



बिहार विद्यालय परीक्षा समिति, पटना
BIHAR SCHOOL EXAMINATION BOARD, PATNA
इंटरमीडिएट वार्षिक परीक्षा, 2024
INTERMEDIATE ANNUAL EXAMINATION, 2024
प्रायोगिक परीक्षा का प्रवेश पत्र
Admit Card For Practical Examination

संकाय: वाणिज्य
FACULTY: COMMERCE

BSEB UNIQUE Id:- 2221110011389
कॉलेज/+2 स्कूल का नाम GAYA COLLEGE, GAYA
परीक्षार्थी का नाम AKASH SINGH
माता का नाम ANJALI KUMARI
पिता का नाम YOGESHWAR PRASAD
वैवाहिक स्थिति Unmarried
परीक्षार्थी का आधार नं० 709011144529 दिव्यांग कोटि NO
सूचीकरण संख्या/वर्ष R-210012885-22 परीक्षार्थी की कोटि REGULAR
रोल कोड 21001 रोल क्रमांक 24020356 लिंग MALE
परीक्षा केंद्र का नाम GAYA COLLEGE, GAYA



प्रायोगिक परीक्षा के विषय (निर्धारित परीक्षा कार्यक्रम सहित)

प्रायोगिक विषय	विषय कोड	विषय का नाम	परीक्षा की तारीख
वैकल्पिक विषय			10/01/2024 to 20/01/2024
अतिरिक्त विषय	218	Entrepreneurship	

संजीव कुमार

महाविद्यालय / +2 विद्यालय प्रधान का हस्ताक्षर
एवं मुहर

परीक्षा नियंत्रक (30मा0)

परीक्षार्थी के लिए आवश्यक निर्देश

- BSEB Unique Id सत्र 2021 - 23 से सूचीकृत हुए परीक्षार्थियों को जारी किया गया है। सत्र 2021 - 23 के पूर्व सत्र के किसी परीक्षार्थी को BSEB Unique Id जारी नहीं किया गया है।
- प्रायोगिक परीक्षा दिनांक 10/01/2024 से 20/01/2024 तक संचालित होगी। केन्द्राधीक्षक दिनांक 10/01/2024 से 20/01/2024 तक की अवधि में परीक्षार्थियों की संख्या के अनुसार तिथि एवं पाली का निर्धारण करके प्रायोगिक परीक्षा केन्द्र पर आवंटित सभी परीक्षार्थियों के प्रायोगिक विषयों की परीक्षा आयोजित करेंगे।
- परीक्षार्थी अपने इस प्रवेश-पत्र में उल्लिखित प्रायोगिक परीक्षा केंद्र पर दिनांक 10-01-2024 को पूर्वाह्न 09:00 बजे अनिवार्य रूप से जाकर परीक्षा केन्द्र के परिसर की सूचना पट्ट से यह जानकारी प्राप्त कर लें कि उनके द्वारा चयनित विषय की प्रायोगिक परीक्षा किस तिथि एवं किस पाली में संचालित होगी, जिसमें उन्हें सम्मिलित होना अनिवार्य है।
- परीक्षार्थी के प्रत्येक प्रायोगिक विषय की परीक्षा के लिए 08 पृष्ठों की केवल एक ही उत्तरपुस्तिका मिलेगी। अतिरिक्त उत्तरपुस्तिका नहीं दी जाएगी। परीक्षार्थी उत्तरपुस्तिका लेते ही यह सुनिश्चित कर लें कि इसमें 8 पृष्ठ हैं एवं सही क्रम में हैं।
- उत्तरपुस्तिका प्राप्त होते ही परीक्षार्थी अपने प्रवेश-पत्र तथा उत्तरपुस्तिका पर मुद्रित विवरणों (Details) का मिलान कर यह अवश्य सुनिश्चित हो लें कि जो उत्तरपुस्तिका परीक्षक द्वारा उन्हें दी गई है, वह उन्हीं की है। भिन्न विवरणों की उत्तरपुस्तिका प्राप्त होने पर उसे तुरंत परीक्षक को वापस लौटा दिया जाए।
- उत्तरपुस्तिका प्राप्त होने पर परीक्षार्थी उनके आवरण पृष्ठ के पीछे अंकित "परीक्षार्थियों के लिए निर्देश" अवश्य पढ़ें एवं उसका अनुपालन करें।
- परीक्षार्थी अपनी उत्तरपुस्तिका के कवर पृष्ठ के ऊपरी बायें तथा दायें भागों में क्रमांक-(1) में अपने उत्तर देने का माध्यम अंकित करते हुए क्रमांक-(2) में अपना पूर्ण हस्ताक्षर अंकित करें। इसके अलावा अन्य मुद्रित विवरणों में किसी भी प्रकार से कोई छेड़-छाड़ नहीं करें।
- प्रायोगिक परीक्षा की उत्तरपुस्तिका के आवरण पृष्ठ के निचले बायें एवं दायें भागों को परीक्षार्थी द्वारा कदापि नहीं भरा जाएगा। अगर परीक्षार्थी इस भाग को भरते हैं, तो परीक्षार्थी का इस विषय में परीक्षाफल रद्द किया जा सकता है। ये दोनों भाग आंतरिक/बाह्य परीक्षकों को भरने के लिए दिया गया है।
- उत्तरपुस्तिका के पन्नों के दोनों पृष्ठों पर तथा प्रत्येक लाइन पर लिखें एवं पृष्ठों को नष्ट न करें।
- यदि रफ कार्य करने की आवश्यकता हो, तो परीक्षार्थी उत्तरपुस्तिका के अंतिम पृष्ठ पर रफ कार्य करके उसे काट दे/क्रॉस (x) कर दें।
- उत्तरपुस्तिका के आंतरिक पृष्ठों पर दाहिने हाशिए में लाइन खींचकर सादा स्थान छोड़ रखा गया है। शेष स्थान रून्ड है। परीक्षार्थी दाहिने हाशिए के सादे स्थान में कुछ भी नहीं लिखेंगे, चूंकि यह भाग परीक्षक के उपयोग के लिए है।
- उत्तरपुस्तिका के पृष्ठों को मोड़ें- फाड़ें नहीं तथा बीच-बीच में व्यर्थ ही खाली न छोड़ें।
- प्रश्न-पत्र में दी हुई संख्या के अनुसार अपने उत्तरों की संख्या लिखें।
- व्हाइटनगर, ब्लेड तथा नाखून का इस्तेमाल करना सर्वथा वर्जित है, अन्यथा परीक्षाफल अमान्य कर दिया जाएगा।
- प्रश्नोत्तर के समाप्त होने पर अंतिम में नीचे एक क्षैतिज रेखा खींच दें।
- आंतरिक परीक्षक द्वारा उपलब्ध कराये गए उपस्थिति-पत्रक में परीक्षार्थी द्वारा यथा-स्तम्भ परीक्षा की तिथि अंकित करते हुए उत्तरपुस्तिका की क्रम संख्या लिखकर अपना हस्ताक्षर किया जाएगा। परीक्षार्थी की उपस्थित, अनुपस्थित एवं निष्कासन से संबंधित संगत गोले को नीले/काले पेन से परीक्षक द्वारा भरा जाएगा न कि परीक्षार्थी द्वारा।
- परीक्षार्थी अपनी उत्तरपुस्तिका को आन्तरिक परीक्षक के पास जमा किये बिना परीक्षा भवन न छोड़ें।
- परीक्षा केन्द्र में कैलकुलेटर, मोबाइल फोन, इयर फोन, पेजर, ब्लूटूथ या इस प्रकार का कोई अन्य इलेक्ट्रॉनिक उपकरण ले जाना सख्त मना है।
- जाँच परीक्षा में गैर-उत्प्रेषित या जाँच परीक्षा में अनुपस्थित छात्र/छात्रा इंटरमीडिएट वार्षिक प्रायोगिक परीक्षा, 2024 में कदापि सम्मिलित नहीं हो सकते हैं।



बिहार विद्यालय परीक्षा समिति, पटना
BIHAR SCHOOL EXAMINATION BOARD, PATNA
इंटरमीडिएट वार्षिक परीक्षा, 2024
INTERMEDIATE ANNUAL EXAMINATION, 2024
प्रायोगिक परीक्षा का प्रवेश पत्र
Admit Card For Practical Examination

संकाय: वाणिज्य
FACULTY: COMMERCE

BSEB UNIQUE Id:- 2222110010028
कॉलेज/+2 स्कूल का नाम GAYA COLLEGE, GAYA
परीक्षार्थी का नाम AKRITI KUMARI
माता का नाम RINA DEVI
पिता का नाम AMIT KUMAR SINGH
वैवाहिक स्थिति Unmarried
परीक्षार्थी का आधार नं० 997457507788 दिव्यांग कोटि NO
सूचीकरण संख्या/वर्ष R-210012887-22 परीक्षार्थी की कोटि REGULAR
रोल कोड 21001 रोल क्रमांक 24020203 लिंग FEMALE
परीक्षा केंद्र का नाम GAYA COLLEGE, GAYA



प्रायोगिक परीक्षा के विषय (निर्धारित परीक्षा कार्यक्रम सहित)

प्रायोगिक विषय	विषय कोड	विषय का नाम	परीक्षा की तारीख
वैकल्पिक विषय			10/01/2024 to 20/01/2024
अतिरिक्त विषय	218	Entrepreneurship	

संजीव कुमार

महाविद्यालय / +2 विद्यालय प्रधान का हस्ताक्षर
एवं मुहर

परीक्षा नियंत्रक (उ०मा०)

परीक्षार्थी के लिए आवश्यक निर्देश

- BSEB Unique Id सत्र 2021 - 23 से सूचीकृत हुए परीक्षार्थियों को जारी किया गया है। सत्र 2021 - 23 के पूर्व सत्र के किसी परीक्षार्थी को BSEB Unique Id जारी नहीं किया गया है।
- प्रायोगिक परीक्षा दिनांक 10/01/2024 से 20/01/2024 तक संचालित होगी। केन्द्राधीक्षक दिनांक 10/01/2024 से 20/01/2024 तक की अवधि में परीक्षार्थियों की संख्या के अनुसार तिथि एवं पाली का निर्धारण करके प्रायोगिक परीक्षा केन्द्र पर आवंटित सभी परीक्षार्थियों के प्रायोगिक विषयों की परीक्षा आयोजित करेंगे।
- परीक्षार्थी अपने इस प्रवेश-पत्र में उल्लिखित प्रायोगिक परीक्षा केंद्र पर दिनांक 10-01-2024 को पूर्वाह्न 09:00 बजे अनिवार्य रूप से जाकर परीक्षा केन्द्र के परिसर की सूचना पट्ट से यह जानकारी प्राप्त कर लें कि उनके द्वारा चयनित विषय की प्रायोगिक परीक्षा किस तिथि एवं किस पाली में संचालित होगी, जिसमें उन्हें सम्मिलित होना अनिवार्य है।
- परीक्षार्थी के प्रत्येक प्रायोगिक विषय की परीक्षा के लिए 08 पृष्ठों की केवल एक ही उत्तरपुस्तिका मिलेगी। अतिरिक्त उत्तरपुस्तिका नहीं दी जाएगी। परीक्षार्थी उत्तरपुस्तिका लेते ही यह सुनिश्चित कर लें कि इसमें 8 पृष्ठ हैं एवं सही क्रम में हैं।
- उत्तरपुस्तिका प्राप्त होते ही परीक्षार्थी अपने प्रवेश-पत्र तथा उत्तरपुस्तिका पर मुद्रित विवरणों (Details) का मिलान कर यह अवश्य सुनिश्चित हो लें कि जो उत्तरपुस्तिका परीक्षक द्वारा उन्हें दी गई है, वह उन्हीं की है। भिन्न विवरणों की उत्तरपुस्तिका प्राप्त होने पर उसे तुरंत परीक्षक को वापस लौटा दिया जाए।
- उत्तरपुस्तिका प्राप्त होने पर परीक्षार्थी उनके आवरण पृष्ठ के पीछे अंकित "परीक्षार्थियों के लिए निर्देश" अवश्य पढ़ें एवं उसका अनुपालन करें।
- परीक्षार्थी अपनी उत्तरपुस्तिका के कवर पृष्ठ के ऊपरी बायें तथा दायें भागों में क्रमांक-(1) में अपने उत्तर देने का माध्यम अंकित करते हुए क्रमांक-(2) में अपना पूर्ण हस्ताक्षर अंकित करें। इसके अलावा अन्य मुद्रित विवरणों में किसी भी प्रकार से कोई छेड़-छाड़ नहीं करें।
- प्रायोगिक परीक्षा की उत्तरपुस्तिका के आवरण पृष्ठ के निचले बायें एवं दायें भागों को परीक्षार्थी द्वारा कदापि नहीं भरा जाएगा। अगर परीक्षार्थी इस भाग को भरते हैं, तो परीक्षार्थी का इस विषय में परीक्षाफल रद्द किया जा सकता है। ये दोनों भाग आंतरिक/बाह्य परीक्षकों को भरने के लिए दिया गया है।
- उत्तरपुस्तिका के पन्नों के दोनों पृष्ठों पर तथा प्रत्येक लाइन पर लिखें एवं पृष्ठों को नष्ट न करें।
- यदि रफ कार्य करने की आवश्यकता हो, तो परीक्षार्थी उत्तरपुस्तिका के अंतिम पृष्ठ पर रफ कार्य करके उसे काट दे/क्रॉस (x) कर दें।
- उत्तरपुस्तिका के आंतरिक पृष्ठों पर दाहिने हाशिए में लाइन खींचकर सादा स्थान छोड़ रखा गया है। शेष स्थान रूल्ड है। परीक्षार्थी दाहिने हाशिए के सादे स्थान में कुछ भी नहीं लिखेंगे, चूंकि यह भाग परीक्षक के उपयोग के लिए है।
- उत्तरपुस्तिका के पृष्ठों को मोड़ें- फाड़ें नहीं तथा बीच-बीच में व्यर्थ ही खाली न छोड़ें।
- प्रश्न-पत्र में दी हुई संख्या के अनुसार अपने उत्तरों की संख्या लिखें।
- व्हाइटनगर, ब्लेड तथा नाखून का इस्तेमाल करना सर्वथा वर्जित है, अन्यथा परीक्षाफल अमान्य कर दिया जाएगा।
- प्रश्नोत्तर के समाप्त होने पर अंतिम में नीचे एक क्षैतिज रेखा खींच दें।
- आंतरिक परीक्षक द्वारा उपलब्ध कराये गए उपस्थिति-पत्रक में परीक्षार्थी द्वारा यथा-स्तम्भ परीक्षा की तिथि अंकित करते हुए उत्तरपुस्तिका की क्रम संख्या लिखकर अपना हस्ताक्षर किया जाएगा। परीक्षार्थी की उपस्थित, अनुपस्थित एवं निष्कासन से संबंधित संगत गोले को नीले/काले पेन से परीक्षक द्वारा भरा जाएगा न कि परीक्षार्थी द्वारा।
- परीक्षार्थी अपनी उत्तरपुस्तिका को आन्तरिक परीक्षक के पास जमा किये बिना परीक्षा भवन न छोड़ें।
- परीक्षा केन्द्र में कैंलकुलेटर, मोबाइल फोन, डियर फोन, पेजर, ब्लूटूथ या इस प्रकार का कोई अन्य इलेक्ट्रॉनिक उपकरण ले जाना सख्त मना है।
- जाँच परीक्षा में गैर-उत्प्रेषित या जाँच परीक्षा में अनुपस्थित छात्र/छात्रा इंटरमीडिएट वार्षिक प्रायोगिक परीक्षा, 2024 में कदापि सम्मिलित नहीं हो सकते हैं।



बिहार विद्यालय परीक्षा समिति, पटना
BIHAR SCHOOL EXAMINATION BOARD, PATNA
इंटरमीडिएट वार्षिक परीक्षा, 2024
INTERMEDIATE ANNUAL EXAMINATION, 2024
प्रायोगिक परीक्षा का प्रवेश पत्र
Admit Card For Practical Examination

संकाय: वाणिज्य
FACULTY: COMMERCE

BSEB UNIQUE Id:- 2221110011393
कॉलेज/+2 स्कूल का नाम GAYA COLLEGE, GAYA
परीक्षार्थी का नाम AKHILESH KUMAR
माता का नाम KANCHAN DEVI
पिता का नाम KISHORI PRASAD
वैवाहिक स्थिति Unmarried
परीक्षार्थी का आधार नं० 650711184530 दिव्यांग कोटि NO
सूचीकरण संख्या/वर्ष R-210012886-22 परीक्षार्थी की कोटि REGULAR
रोल कोड 21001 रोल क्रमांक 24020436 लिंग MALE
परीक्षा केंद्र का नाम GAYA COLLEGE, GAYA



प्रायोगिक परीक्षा के विषय (निर्धारित परीक्षा कार्यक्रम सहित)

प्रायोगिक विषय	विषय कोड	विषय का नाम	परीक्षा की तारीख
वैकल्पिक विषय			10/01/2024 to 20/01/2024
अतिरिक्त विषय	218	Entrepreneurship	

संजीव कुमार

महाविद्यालय / +2 विद्यालय प्रधान का हस्ताक्षर
एवं मुहर

परीक्षा नियंत्रक (उ०मा०)

परीक्षार्थी के लिए आवश्यक निर्देश

- BSEB Unique Id सत्र 2021 - 23 से सूचीकृत हुए परीक्षार्थियों को जारी किया गया है। सत्र 2021 - 23 के पूर्व सत्र के किसी परीक्षार्थी को BSEB Unique Id जारी नहीं किया गया है।
- प्रायोगिक परीक्षा दिनांक 10/01/2024 से 20/01/2024 तक संचालित होगी। केन्द्राधीक्षक दिनांक 10/01/2024 से 20/01/2024 तक की अवधि में परीक्षार्थियों की संख्या के अनुसार तिथि एवं पाली का निर्धारण करके प्रायोगिक परीक्षा केन्द्र पर आवंटित सभी परीक्षार्थियों के प्रायोगिक विषयों की परीक्षा आयोजित करेंगे।
- परीक्षार्थी अपने इस प्रवेश-पत्र में उल्लिखित प्रायोगिक परीक्षा केन्द्र पर दिनांक 10-01-2024 को पूर्वाह्न 09:00 बजे अनिवार्य रूप से जाकर परीक्षा केन्द्र के परिसर की सूचना पट्ट से यह जानकारी प्राप्त कर लें कि उनके द्वारा चयनित विषय की प्रायोगिक परीक्षा किस तिथि एवं किस पाली में संचालित होगी, जिसमें उन्हें सम्मिलित होना अनिवार्य है।
- परीक्षार्थी के प्रत्येक प्रायोगिक विषय की परीक्षा के लिए 08 पृष्ठों की केवल एक ही उत्तरपुस्तिका मिलेगी। अतिरिक्त उत्तरपुस्तिका नहीं दी जाएगी। परीक्षार्थी उत्तरपुस्तिका लेते ही यह सुनिश्चित कर लें कि इसमें 8 पृष्ठ हैं एवं सही क्रम में है।
- उत्तरपुस्तिका प्राप्त होते ही परीक्षार्थी अपने प्रवेश-पत्र तथा उत्तरपुस्तिका पर मुद्रित विवरणों (Details) का मिलान कर यह अवश्य सुनिश्चित हो लें कि जो उत्तरपुस्तिका परीक्षक द्वारा उन्हें दी गई है, वह उन्हीं की है। भिन्न विवरणों की उत्तरपुस्तिका प्राप्त होने पर उसे तुरंत परीक्षक को वापस लौटा दिया जाए।
- उत्तरपुस्तिका प्राप्त होने पर परीक्षार्थी उनके आवरण पृष्ठ के पीछे अंकित "परीक्षार्थियों के लिए निर्देश" अवश्य पढ़ें एवं उसका अनुपालन करें।
- परीक्षार्थी अपनी उत्तरपुस्तिका के कवर पृष्ठ के ऊपरी बायें तथा दायें भागों में क्रमांक-(1) में अपने उत्तर देने का माध्यम अंकित करते हुए क्रमांक-(2) में अपना पूर्ण हस्ताक्षर अंकित करें। इसके अलावा अन्य मुद्रित विवरणों में किसी भी प्रकार से कोई छेड़-छाड़ नहीं करें।
- प्रायोगिक परीक्षा की उत्तरपुस्तिका के आवरण पृष्ठ के निचले बायें एवं दायें भागों को परीक्षार्थी द्वारा कदापि नहीं भरा जाएगा। अगर परीक्षार्थी इस भाग को भरते हैं, तो परीक्षार्थी का इस विषय में परीक्षाफल रद्द किया जा सकता है। ये दोनों भाग आंतरिक/बाह्य परीक्षकों को भरने के लिए दिया गया है।
- उत्तरपुस्तिका के पन्नों के दोनों पृष्ठों पर तथा प्रत्येक लाइन पर लिखें एवं पृष्ठों को नष्ट न करें।
- यदि रफ कार्य करने की आवश्यकता हो, तो परीक्षार्थी उत्तरपुस्तिका के अंतिम पृष्ठ पर रफ कार्य करके उसे काट दे/क्रॉस (x) कर दें।
- उत्तरपुस्तिका के आंतरिक पृष्ठों पर दाहिने हाशिए में लाइन खींचकर सादा स्थान छोड़ रखा गया है। शेष स्थान रूल्ड है। परीक्षार्थी दाहिने हाशिए के सादे स्थान में कुछ भी नहीं लिखेंगे, चूंकि यह भाग परीक्षक के उपयोग के लिए है।
- उत्तरपुस्तिका के पृष्ठों को मोड़ें- फाड़ें नहीं तथा बीच-बीच में व्यर्थ ही खाली न छोड़ें।
- प्रश्न-पत्र में दी हुई संख्या के अनुसार अपने उत्तरों की संख्या लिखें।
- व्हाइटनगर, ब्लेड तथा नाखून का इस्तेमाल करना सर्वथा वर्जित है, अन्यथा परीक्षाफल अमान्य कर दिया जाएगा।
- प्रश्नोत्तर के समाप्त होने पर अंतिम में नीचे एक क्षैतिज रेखा खींच दें।
- आंतरिक परीक्षक द्वारा उपलब्ध कराये गए उपस्थिति-पत्रक में परीक्षार्थी द्वारा यथा-स्तम्भ परीक्षा की तिथि अंकित करते हुए उत्तरपुस्तिका की क्रम संख्या लिखकर अपना हस्ताक्षर किया जाएगा। परीक्षार्थी की उपस्थित, अनुपस्थित एवं निष्कासन से संबंधित संगत गोले को नीले/काले पेन से परीक्षक द्वारा भरा जाएगा न कि परीक्षार्थी द्वारा।
- परीक्षार्थी अपनी उत्तरपुस्तिका को आन्तरिक परीक्षक के पास जमा किये बिना परीक्षा भवन न छोड़ें।
- परीक्षा केन्द्र में कैंलकुलेटर, मोबाइल फोन, डायर फोन, पेजर, ब्लूटूथ या इस प्रकार का कोई अन्य इलेक्ट्रॉनिक उपकरण ले जाना सख्त मना है।
- जाँच परीक्षा में गैर-उत्प्रेषित या जाँच परीक्षा में अनुपस्थित छात्र/छात्रा इंटरमीडिएट वार्षिक प्रायोगिक परीक्षा, 2024 में कदापि सम्मिलित नहीं हो सकते हैं।



बिहार विद्यालय परीक्षा समिति, पटना
BIHAR SCHOOL EXAMINATION BOARD, PATNA
इंटरमीडिएट वार्षिक परीक्षा, 2024
INTERMEDIATE ANNUAL EXAMINATION, 2024
प्रायोगिक परीक्षा का प्रवेश पत्र
Admit Card For Practical Examination

संकाय: वाणिज्य
FACULTY: COMMERCE

BSEB UNIQUE Id:- 2222110010038
कॉलेज/+2 स्कूल का नाम GAYA COLLEGE, GAYA
परीक्षार्थी का नाम ALIYA PARWEEN
माता का नाम RASHIDA PERWEEN
पिता का नाम MD MEHRAJUDDIN
वैवाहिक स्थिति Unmarried
परीक्षार्थी का आधार नं० 827920556552 दिव्यांग कोटि NO
सूचीकरण संख्या/वर्ष R-210012889-22 परीक्षार्थी की कोटि REGULAR
रोल कोड 21001 रोल क्रमांक 24020181 लिंग FEMALE
परीक्षा केंद्र का नाम GAYA COLLEGE, GAYA



प्रायोगिक परीक्षा के विषय (निर्धारित परीक्षा कार्यक्रम सहित)

प्रायोगिक विषय	विषय कोड	विषय का नाम	परीक्षा की तारीख
वैकल्पिक विषय	218	ENTREPRENEURSHIP	10/01/2024 to 20/01/2024
अतिरिक्त विषय			

संजीव कुमार

महाविद्यालय / +2 विद्यालय प्रधान का हस्ताक्षर
एवं मुहर

परीक्षा नियंत्रक (उ०मा०)

परीक्षार्थी के लिए आवश्यक निर्देश


- BSEB Unique Id सत्र 2021 - 23 से सूचीकृत हुए परीक्षार्थियों को जारी किया गया है। सत्र 2021 - 23 के पूर्व सत्र के किसी परीक्षार्थी को BSEB Unique Id जारी नहीं किया गया है।
- प्रायोगिक परीक्षा दिनांक 10/01/2024 से 20/01/2024 तक संचालित होगी। केन्द्राधीक्षक दिनांक 10/01/2024 से 20/01/2024 तक की अवधि में परीक्षार्थियों की संख्या के अनुसार तिथि एवं पाली का निर्धारण करके प्रायोगिक परीक्षा केन्द्र पर आवंटित सभी परीक्षार्थियों के प्रायोगिक विषयों की परीक्षा आयोजित करेंगे।
- परीक्षार्थी अपने इस प्रवेश-पत्र में उल्लिखित प्रायोगिक परीक्षा केंद्र पर दिनांक 10-01-2024 को पूर्वाह्न 09:00 बजे अनिवार्य रूप से जाकर परीक्षा केन्द्र के परिसर की सूचना पट्ट से यह जानकारी प्राप्त कर लें कि उनके द्वारा चयनित विषय की प्रायोगिक परीक्षा किस तिथि एवं किस पाली में संचालित होगी, जिसमें उन्हें सम्मिलित होना अनिवार्य है।
- परीक्षार्थी के प्रत्येक प्रायोगिक विषय की परीक्षा के लिए 08 पृष्ठों की केवल एक ही उत्तरपुस्तिका मिलेगी। अतिरिक्त उत्तरपुस्तिका नहीं दी जाएगी। परीक्षार्थी उत्तरपुस्तिका लेते ही यह सुनिश्चित कर लें कि इसमें 8 पृष्ठ हैं एवं सही क्रम में हैं।
- उत्तरपुस्तिका प्राप्त होते ही परीक्षार्थी अपने प्रवेश-पत्र तथा उत्तरपुस्तिका पर मुद्रित विवरणों (Details) का मिलान कर यह अवश्य सुनिश्चित हो लें कि जो उत्तरपुस्तिका परीक्षक द्वारा उन्हें दी गई है, वह उन्हीं की है। भिन्न विवरणों की उत्तरपुस्तिका प्राप्त होने पर उसे तुरंत परीक्षक को वापस लौटा दिया जाए।
- उत्तरपुस्तिका प्राप्त होने पर परीक्षार्थी उनके आवरण पृष्ठ के पीछे अंकित "परीक्षार्थियों के लिए निर्देश" अवश्य पढ़ें एवं उसका अनुपालन करें।
- परीक्षार्थी अपनी उत्तरपुस्तिका के कवर पृष्ठ के ऊपरी बायें तथा दायें भागों में क्रमांक-(1) में अपने उत्तर देने का माध्यम अंकित करते हुए क्रमांक-(2) में अपना पूर्ण हस्ताक्षर अंकित करें। इसके अलावा अन्य मुद्रित विवरणों में किसी भी प्रकार से कोई छेड़-छाड़ नहीं करें।
- प्रायोगिक परीक्षा की उत्तरपुस्तिका के आवरण पृष्ठ के निचले बायें एवं दायें भागों को परीक्षार्थी द्वारा कदापि नहीं भरा जाएगा। अगर परीक्षार्थी इस भाग को भरते हैं, तो परीक्षार्थी का इस विषय में परीक्षाफल रद्द किया जा सकता है। ये दोनों भाग आंतरिक/बाह्य परीक्षकों को भरने के लिए दिया गया है।
- उत्तरपुस्तिका के पन्नों के दोनों पृष्ठों पर तथा प्रत्येक लाइन पर लिखें एवं पृष्ठों को नष्ट न करें।
- यदि रफ कार्य करने की आवश्यकता हो, तो परीक्षार्थी उत्तरपुस्तिका के अंतिम पृष्ठ पर रफ कार्य करके उसे काट दे/क्रॉस (x) कर दें।
- उत्तरपुस्तिका के आंतरिक पृष्ठों पर दाहिने हाशिए में लाइन खींचकर सादा स्थान छोड़ रखा गया है। शेष स्थान रूल्ड है। परीक्षार्थी दाहिने हाशिए के सादे स्थान में कुछ भी नहीं लिखेंगे, चूंकि यह भाग परीक्षक के उपयोग के लिए है।
- उत्तरपुस्तिका के पृष्ठों को मोड़ें- फाड़ें नहीं तथा बीच-बीच में व्यर्थ ही खाली न छोड़ें।
- प्रश्न-पत्र में दी हुई संख्या के अनुसार अपने उत्तरों की संख्या लिखें।
- व्हाइटनगर, ब्लेड तथा नाखून का इस्तेमाल करना सर्वथा वर्जित है, अन्यथा परीक्षाफल अमान्य कर दिया जाएगा।
- प्रश्नोत्तर के समाप्त होने पर अंतिम में नीचे एक क्षैतिज रेखा खींच दें।
- आंतरिक परीक्षक द्वारा उपलब्ध कराये गए उपस्थिति-पत्रक में परीक्षार्थी द्वारा यथा-स्तम्भ परीक्षा की तिथि अंकित करते हुए उत्तरपुस्तिका की क्रम संख्या लिखकर अपना हस्ताक्षर किया जाएगा। परीक्षार्थी की उपस्थित, अनुपस्थित एवं निष्कासन से संबंधित संगत गोले को नीले/काले पेन से परीक्षक द्वारा भरा जाएगा न कि परीक्षार्थी द्वारा।
- परीक्षार्थी अपनी उत्तरपुस्तिका को आन्तरिक परीक्षक के पास जमा किये बिना परीक्षा भवन न छोड़ें।
- परीक्षा केन्द्र में कैलकुलेटर, मोबाइल फोन, डायर फोन, पेजर, ब्लूटूथ या इस प्रकार का कोई अन्य इलेक्ट्रॉनिक उपकरण ले जाना सख्त मना है।
- जाँच परीक्षा में गैर-उत्प्रेषित या जाँच परीक्षा में अनुपस्थित छात्र/छात्रा इंटरमीडिएट वार्षिक प्रायोगिक परीक्षा, 2024 में कदापि सम्मिलित नहीं हो सकते हैं।



बिहार विद्यालय परीक्षा समिति, पटना
BIHAR SCHOOL EXAMINATION BOARD, PATNA
इंटरमीडिएट वार्षिक परीक्षा, 2024
INTERMEDIATE ANNUAL EXAMINATION, 2024
प्रायोगिक परीक्षा का प्रवेश पत्र
Admit Card For Practical Examination

संकाय: वाणिज्य
FACULTY: COMMERCE

BSEB UNIQUE Id:- 2221110011366
कॉलेज/+2 स्कूल का नाम GAYA COLLEGE, GAYA
परीक्षार्थी का नाम AJIT KUMAR
माता का नाम TETARI DEVI
पिता का नाम SHANKAR PASWAN
वैवाहिक स्थिति Unmarried
परीक्षार्थी का आधार नं० 440043420233 दिव्यांग कोटि NO
सूचीकरण संख्या/वर्ष R-210012877-22 परीक्षार्थी की कोटि REGULAR
रोल कोड 21001 रोल क्रमांक 24020763 लिंग MALE
परीक्षा केंद्र का नाम GAYA COLLEGE, GAYA



प्रायोगिक परीक्षा के विषय (निर्धारित परीक्षा कार्यक्रम सहित)

प्रायोगिक विषय	विषय कोड	विषय का नाम	परीक्षा की तारीख
वैकल्पिक विषय	218	ENTREPRENEURSHIP	10/01/2024 to 20/01/2024
अतिरिक्त विषय			

संजीव कुमार

महाविद्यालय / +2 विद्यालय प्रधान का हस्ताक्षर
एवं मुहर

परीक्षा नियंत्रक (उ०मा०)

परीक्षार्थी के लिए आवश्यक निर्देश

- BSEB Unique Id सत्र 2021 - 23 से सूचीकृत हुए परीक्षार्थियों को जारी किया गया है। सत्र 2021 - 23 के पूर्व सत्र के किसी परीक्षार्थी को BSEB Unique Id जारी नहीं किया गया है।
- प्रायोगिक परीक्षा दिनांक 10/01/2024 से 20/01/2024 तक संचालित होगी। केन्द्राधीक्षक दिनांक 10/01/2024 से 20/01/2024 तक की अवधि में परीक्षार्थियों की संख्या के अनुसार तिथि एवं पाली का निर्धारण करके प्रायोगिक परीक्षा केन्द्र पर आवंटित सभी परीक्षार्थियों के प्रायोगिक विषयों की परीक्षा आयोजित करेंगे।
- परीक्षार्थी अपने इस प्रवेश-पत्र में उल्लिखित प्रायोगिक परीक्षा केंद्र पर दिनांक 10-01-2024 को पूर्वाह्न 09:00 बजे अनिवार्य रूप से जाकर परीक्षा केन्द्र के परिसर की सूचना पट्ट से यह जानकारी प्राप्त कर लें कि उनके द्वारा चयनित विषय की प्रायोगिक परीक्षा किस तिथि एवं किस पाली में संचालित होगी, जिसमें उन्हें सम्मिलित होना अनिवार्य है।
- परीक्षार्थी के प्रत्येक प्रायोगिक विषय की परीक्षा के लिए 08 पृष्ठों की केवल एक ही उत्तरपुस्तिका मिलेगी। अतिरिक्त उत्तरपुस्तिका नहीं दी जाएगी। परीक्षार्थी उत्तरपुस्तिका लेते ही यह सुनिश्चित कर लें कि इसमें 8 पृष्ठ हैं एवं सही क्रम में हैं।
- उत्तरपुस्तिका प्राप्त होते ही परीक्षार्थी अपने प्रवेश-पत्र तथा उत्तरपुस्तिका पर मुद्रित विवरणों (Details) का मिलान कर यह अवश्य सुनिश्चित हो लें कि जो उत्तरपुस्तिका परीक्षक द्वारा उन्हें दी गई है, वह उन्हीं की है। भिन्न विवरणों की उत्तरपुस्तिका प्राप्त होने पर उसे तुरंत परीक्षक को वापस लौटा दिया जाए।
- उत्तरपुस्तिका प्राप्त होने पर परीक्षार्थी उनके आवरण पृष्ठ के पीछे अंकित "परीक्षार्थियों के लिए निर्देश" अवश्य पढ़ें एवं उसका अनुपालन करें।
- परीक्षार्थी अपनी उत्तरपुस्तिका के कवर पृष्ठ के ऊपरी बायें तथा दायें भागों में क्रमांक-(1) में अपने उत्तर देने का माध्यम अंकित करते हुए क्रमांक-(2) में अपना पूर्ण हस्ताक्षर अंकित करें। इसके अलावा अन्य मुद्रित विवरणों में किसी भी प्रकार से कोई छेड़-छाड़ नहीं करें।
- प्रायोगिक परीक्षा की उत्तरपुस्तिका के आवरण पृष्ठ के निचले बायें एवं दायें भागों को परीक्षार्थी द्वारा कदापि नहीं भरा जाएगा। अगर परीक्षार्थी इस भाग को भरते हैं, तो परीक्षार्थी का इस विषय में परीक्षाफल रद्द किया जा सकता है। ये दोनों भाग आंतरिक/बाह्य परीक्षकों को भरने के लिए दिया गया है।
- उत्तरपुस्तिका के पन्नों के दोनों पृष्ठों पर तथा प्रत्येक लाइन पर लिखें एवं पृष्ठों को नष्ट न करें।
- यदि रफ कार्य करने की आवश्यकता हो, तो परीक्षार्थी उत्तरपुस्तिका के अंतिम पृष्ठ पर रफ कार्य करके उसे काट दे/क्रॉस (x) कर दें।
- उत्तरपुस्तिका के आंतरिक पृष्ठों पर दाहिने हाशिए में लाइन खींचकर सादा स्थान छोड़ रखा गया है। शेष स्थान रूल्ड है। परीक्षार्थी दाहिने हाशिए के सादे स्थान में कुछ भी नहीं लिखेंगे, चूंकि यह भाग परीक्षक के उपयोग के लिए है।
- उत्तरपुस्तिका के पृष्ठों को मोड़ें- फाड़ें नहीं तथा बीच-बीच में व्यर्थ ही खाली न छोड़ें।
- प्रश्न-पत्र में दी हुई संख्या के अनुसार अपने उत्तरों की संख्या लिखें।
- व्हाइटनगर, ब्लेड तथा नाखून का इस्तेमाल करना सर्वथा वर्जित है, अन्यथा परीक्षाफल अमान्य कर दिया जाएगा।
- प्रश्नोत्तर के समाप्त होने पर अंतिम में नीचे एक क्षैतिज रेखा खींच दें।
- आंतरिक परीक्षक द्वारा उपलब्ध कराये गए उपस्थिति-पत्रक में परीक्षार्थी द्वारा यथा-स्तम्भ परीक्षा की तिथि अंकित करते हुए उत्तरपुस्तिका की क्रम संख्या लिखकर अपना हस्ताक्षर किया जाएगा। परीक्षार्थी की उपस्थित, अनुपस्थित एवं निष्कासन से संबंधित संगत गोले को नीले/काले पेन से परीक्षक द्वारा भरा जाएगा न कि परीक्षार्थी द्वारा।
- परीक्षार्थी अपनी उत्तरपुस्तिका को आन्तरिक परीक्षक के पास जमा किये बिना परीक्षा भवन न छोड़ें।
- परीक्षा केन्द्र में कैंलकुलेटर, मोबाइल फोन, डायर फोन, पेजर, ब्लूटूथ या इस प्रकार का कोई अन्य इलेक्ट्रॉनिक उपकरण ले जाना सख्त मना है।
- जाँच परीक्षा में गैर-उत्प्रेषित या जाँच परीक्षा में अनुपस्थित छात्र/छात्रा इंटरमीडिएट वार्षिक प्रायोगिक परीक्षा, 2024 में कदापि सम्मिलित नहीं हो सकते हैं।



बिहार विद्यालय परीक्षा समिति, पटना
BIHAR SCHOOL EXAMINATION BOARD, PATNA
इंटरमीडिएट वार्षिक परीक्षा, 2024
INTERMEDIATE ANNUAL EXAMINATION, 2024
प्रायोगिक परीक्षा का प्रवेश पत्र
Admit Card For Practical Examination

संकाय: वाणिज्य
FACULTY: COMMERCE

BSEB UNIQUE Id:- 2221110011386
कॉलेज/+2 स्कूल का नाम GAYA COLLEGE, GAYA
परीक्षार्थी का नाम AKASH KUMAR
माता का नाम SHAKUNTALA DEVI
पिता का नाम VINOD KUMAR
वैवाहिक स्थिति Unmarried
परीक्षार्थी का आधार नं० 322209302023 दिव्यांग कोटि NO
सूचीकरण संख्या/वर्ष R-210012884-22 परीक्षार्थी की कोटि REGULAR
रोल कोड 21001 रोल क्रमांक 24020697 लिंग MALE
परीक्षा केंद्र का नाम GAYA COLLEGE, GAYA



आकाश कुमार

प्रायोगिक परीक्षा के विषय (निर्धारित परीक्षा कार्यक्रम सहित)

प्रायोगिक विषय	विषय कोड	विषय का नाम	परीक्षा की तारीख
वैकल्पिक विषय	218	ENTREPRENEURSHIP	10/01/2024 to 20/01/2024
अतिरिक्त विषय			

संजीव कुमार

महाविद्यालय / +2 विद्यालय प्रधान का हस्ताक्षर
एवं मुहर

परीक्षा नियंत्रक (उ०मा०)

परीक्षार्थी के लिए आवश्यक निर्देश

- BSEB Unique Id सत्र 2021 - 23 से सूचीकृत हुए परीक्षार्थियों को जारी किया गया है। सत्र 2021 - 23 के पूर्व सत्र के किसी परीक्षार्थी को BSEB Unique Id जारी नहीं किया गया है।
- प्रायोगिक परीक्षा दिनांक 10/01/2024 से 20/01/2024 तक संचालित होगी। केन्द्राधीक्षक दिनांक 10/01/2024 से 20/01/2024 तक की अवधि में परीक्षार्थियों की संख्या के अनुसार तिथि एवं पाली का निर्धारण करके प्रायोगिक परीक्षा केन्द्र पर आवंटित सभी परीक्षार्थियों के प्रायोगिक विषयों की परीक्षा आयोजित करेंगे।
- परीक्षार्थी अपने इस प्रवेश-पत्र में उल्लिखित प्रायोगिक परीक्षा केंद्र पर दिनांक 10-01-2024 को पूर्वाह्न 09:00 बजे अनिवार्य रूप से जाकर परीक्षा केन्द्र के परिसर की सूचना पट्ट से यह जानकारी प्राप्त कर लें कि उनके द्वारा चयनित विषय की प्रायोगिक परीक्षा किस तिथि एवं किस पाली में संचालित होगी, जिसमें उन्हें सम्मिलित होना अनिवार्य है।
- परीक्षार्थी के प्रत्येक प्रायोगिक विषय की परीक्षा के लिए 08 पृष्ठों की केवल एक ही उत्तरपुस्तिका मिलेगी। अतिरिक्त उत्तरपुस्तिका नहीं दी जाएगी। परीक्षार्थी उत्तरपुस्तिका लेते ही यह सुनिश्चित कर लें कि इसमें 8 पृष्ठ हैं एवं सही क्रम में हैं।
- उत्तरपुस्तिका प्राप्त होते ही परीक्षार्थी अपने प्रवेश-पत्र तथा उत्तरपुस्तिका पर मुद्रित विवरणों (Details) का मिलान कर यह अवश्य सुनिश्चित हो लें कि जो उत्तरपुस्तिका परीक्षक द्वारा उन्हें दी गई है, वह उन्हीं की है। भिन्न विवरणों की उत्तरपुस्तिका प्राप्त होने पर उसे तुरंत परीक्षक को वापस लौटा दिया जाए।
- उत्तरपुस्तिका प्राप्त होने पर परीक्षार्थी उनके आवरण पृष्ठ के पीछे अंकित "परीक्षार्थियों के लिए निर्देश" अवश्य पढ़ें एवं उसका अनुपालन करें।
- परीक्षार्थी अपनी उत्तरपुस्तिका के कवर पृष्ठ के ऊपरी बायें तथा दायें भागों में क्रमांक-(1) में अपने उत्तर देने का माध्यम अंकित करते हुए क्रमांक-(2) में अपना पूर्ण हस्ताक्षर अंकित करें। इसके अलावा अन्य मुद्रित विवरणों में किसी भी प्रकार से कोई छेड़-छाड़ नहीं करें।
- प्रायोगिक परीक्षा की उत्तरपुस्तिका के आवरण पृष्ठ के निचले बायें एवं दायें भागों को परीक्षार्थी द्वारा कदापि नहीं भरा जाएगा। अगर परीक्षार्थी इस भाग को भरते हैं, तो परीक्षार्थी का इस विषय में परीक्षाफल रद्द किया जा सकता है। ये दोनों भाग आंतरिक/बाह्य परीक्षकों को भरने के लिए दिया गया है।
- उत्तरपुस्तिका के पन्नों के दोनों पृष्ठों पर तथा प्रत्येक लाइन पर लिखें एवं पृष्ठों को नष्ट न करें।
- यदि रफ कार्य करने की आवश्यकता हो, तो परीक्षार्थी उत्तरपुस्तिका के अंतिम पृष्ठ पर रफ कार्य करके उसे काट दे/क्रॉस (x) कर दें।
- उत्तरपुस्तिका के आंतरिक पृष्ठों पर दाहिने हाशिए में लाइन खींचकर सादा स्थान छोड़ रखा गया है। शेष स्थान रूल्ड है। परीक्षार्थी दाहिने हाशिए के सादे स्थान में कुछ भी नहीं लिखेंगे, चूंकि यह भाग परीक्षक के उपयोग के लिए है।
- उत्तरपुस्तिका के पृष्ठों को मोड़ें- फाड़ें नहीं तथा बीच-बीच में व्यर्थ ही खाली न छोड़ें।
- प्रश्न-पत्र में दी हुई संख्या के अनुसार अपने उत्तरों की संख्या लिखें।
- व्हाइटनगर, ब्लेड तथा नाखून का इस्तेमाल करना सर्वथा वर्जित है, अन्यथा परीक्षाफल अमान्य कर दिया जाएगा।
- प्रश्नोत्तर के समाप्त होने पर अंतिम में नीचे एक क्षैतिज रेखा खींच दें।
- आंतरिक परीक्षक द्वारा उपलब्ध कराये गए उपस्थिति-पत्रक में परीक्षार्थी द्वारा यथा-स्तम्भ परीक्षा की तिथि अंकित करते हुए उत्तरपुस्तिका की क्रम संख्या लिखकर अपना हस्ताक्षर किया जाएगा। परीक्षार्थी की उपस्थित, अनुपस्थित एवं निष्कासन से संबंधित संगत गोले को नीले/काले पेन से परीक्षक द्वारा भरा जाएगा न कि परीक्षार्थी द्वारा।
- परीक्षार्थी अपनी उत्तरपुस्तिका को आन्तरिक परीक्षक के पास जमा किये बिना परीक्षा भवन न छोड़ें।
- परीक्षा केन्द्र में कैंलकुलेटर, मोबाइल फोन, डियर फोन, पेजर, ब्लूटूथ या इस प्रकार का कोई अन्य इलेक्ट्रॉनिक उपकरण ले जाना सख्त मना है।
- जाँच परीक्षा में गैर-उत्प्रेषित या जाँच परीक्षा में अनुपस्थित छात्र/छात्रा इंटरमीडिएट वार्षिक प्रायोगिक परीक्षा, 2024 में कदापि सम्मिलित नहीं हो सकते हैं।



बिहार विद्यालय परीक्षा समिति, पटना
BIHAR SCHOOL EXAMINATION BOARD, PATNA
इंटरमीडिएट वार्षिक परीक्षा, 2024
INTERMEDIATE ANNUAL EXAMINATION, 2024
प्रायोगिक परीक्षा का प्रवेश पत्र
Admit Card For Practical Examination

संकाय: वाणिज्य
FACULTY: COMMERCE

BSEB UNIQUE Id:- 2222110010025
कॉलेज/+2 स्कूल का नाम GAYA COLLEGE, GAYA
परीक्षार्थी का नाम AKANKSHA KUMARI
माता का नाम RAJMATI DEVI
पिता का नाम NARSINGH PRASAD
वैवाहिक स्थिति Unmarried
परीक्षार्थी का आधार नं० 851601413247 दिव्यांग कोटि NO
सूचीकरण संख्या/वर्ष R-210012880-22 परीक्षार्थी की कोटि REGULAR
रोल कोड 21001 रोल क्रमांक 24020175 लिंग FEMALE
परीक्षा केंद्र का नाम GAYA COLLEGE, GAYA



प्रायोगिक परीक्षा के विषय (निर्धारित परीक्षा कार्यक्रम सहित)

प्रायोगिक विषय	विषय कोड	विषय का नाम	परीक्षा की तारीख
वैकल्पिक विषय			10/01/2024 to 20/01/2024
अतिरिक्त विषय	218	Entrepreneurship	

संजीव कुमार

महाविद्यालय / +2 विद्यालय प्रधान का हस्ताक्षर
एवं मुहर

परीक्षा नियंत्रक (उ०मा०)

परीक्षार्थी के लिए आवश्यक निर्देश


- BSEB Unique Id सत्र 2021 - 23 से सूचीकृत हुए परीक्षार्थियों को जारी किया गया है। सत्र 2021 - 23 के पूर्व सत्र के किसी परीक्षार्थी को BSEB Unique Id जारी नहीं किया गया है।
- प्रायोगिक परीक्षा दिनांक 10/01/2024 से 20/01/2024 तक संचालित होगी। केन्द्राधीक्षक दिनांक 10/01/2024 से 20/01/2024 तक की अवधि में परीक्षार्थियों की संख्या के अनुसार तिथि एवं पाली का निर्धारण करके प्रायोगिक परीक्षा केन्द्र पर आवंटित सभी परीक्षार्थियों के प्रायोगिक विषयों की परीक्षा आयोजित करेंगे।
- परीक्षार्थी अपने इस प्रवेश-पत्र में उल्लिखित प्रायोगिक परीक्षा केन्द्र पर दिनांक 10-01-2024 को पूर्वाह्न 09:00 बजे अनिवार्य रूप से जाकर परीक्षा केन्द्र के परिसर की सूचना पट्ट से यह जानकारी प्राप्त कर लें कि उनके द्वारा चयनित विषय की प्रायोगिक परीक्षा किस तिथि एवं किस पाली में संचालित होगी, जिसमें उन्हें सम्मिलित होना अनिवार्य है।
- परीक्षार्थी के प्रत्येक प्रायोगिक विषय की परीक्षा के लिए 08 पृष्ठों की केवल एक ही उत्तरपुस्तिका मिलेगी। अतिरिक्त उत्तरपुस्तिका नहीं दी जाएगी। परीक्षार्थी उत्तरपुस्तिका लेते ही यह सुनिश्चित कर लें कि इसमें 8 पृष्ठ हैं एवं सही क्रम में है।
- उत्तरपुस्तिका प्राप्त होते ही परीक्षार्थी अपने प्रवेश-पत्र तथा उत्तरपुस्तिका पर मुद्रित विवरणों (Details) का मिलान कर यह अवश्य सुनिश्चित हो लें कि जो उत्तरपुस्तिका परीक्षक द्वारा उन्हें दी गई है, वह उन्हीं की है। भिन्न विवरणों की उत्तरपुस्तिका प्राप्त होने पर उसे तुरंत परीक्षक को वापस लौटा दिया जाए।
- उत्तरपुस्तिका प्राप्त होने पर परीक्षार्थी उनके आवरण पृष्ठ के पीछे अंकित "परीक्षार्थियों के लिए निर्देश" अवश्य पढ़ें एवं उसका अनुपालन करें।
- परीक्षार्थी अपनी उत्तरपुस्तिका के कवर पृष्ठ के ऊपरी बायें तथा दायें भागों में क्रमांक-(1) में अपने उत्तर देने का माध्यम अंकित करते हुए क्रमांक-(2) में अपना पूर्ण हस्ताक्षर अंकित करें। इसके अलावा अन्य मुद्रित विवरणों में किसी भी प्रकार से कोई छेड़-छाड़ नहीं करें।
- प्रायोगिक परीक्षा की उत्तरपुस्तिका के आवरण पृष्ठ के निचले बायें एवं दायें भागों को परीक्षार्थी द्वारा कदापि नहीं भरा जाएगा। अगर परीक्षार्थी इस भाग को भरते हैं, तो परीक्षार्थी का इस विषय में परीक्षाफल रद्द किया जा सकता है। ये दोनों भाग आंतरिक/बाह्य परीक्षकों को भरने के लिए दिया गया है।
- उत्तरपुस्तिका के पन्नों के दोनों पृष्ठों पर तथा प्रत्येक लाइन पर लिखें एवं पृष्ठों को नष्ट न करें।
- यदि रफ कार्य करने की आवश्यकता हो, तो परीक्षार्थी उत्तरपुस्तिका के अंतिम पृष्ठ पर रफ कार्य करके उसे काट दे/क्रॉस (x) कर दें।
- उत्तरपुस्तिका के आंतरिक पृष्ठों पर दाहिने हाशिए में लाइन खींचकर सादा स्थान छोड़ रखा गया है। शेष स्थान रूल्ड है। परीक्षार्थी दाहिने हाशिए के सादे स्थान में कुछ भी नहीं लिखेंगे, चूंकि यह भाग परीक्षक के उपयोग के लिए है।
- उत्तरपुस्तिका के पृष्ठों को मोड़ें- फाड़ें नहीं तथा बीच-बीच में व्यर्थ ही खाली न छोड़ें।
- प्रश्न-पत्र में दी हुई संख्या के अनुसार अपने उत्तरों की संख्या लिखें।
- व्हाइटनगर, ब्लेड तथा नाखून का इस्तेमाल करना सर्वथा वर्जित है, अन्यथा परीक्षाफल अमान्य कर दिया जाएगा।
- प्रश्नोत्तर के समाप्त होने पर अंतिम में नीचे एक क्षैतिज रेखा खींच दें।
- आंतरिक परीक्षक द्वारा उपलब्ध कराये गए उपस्थिति-पत्रक में परीक्षार्थी द्वारा यथा-स्तम्भ परीक्षा की तिथि अंकित करते हुए उत्तरपुस्तिका की क्रम संख्या लिखकर अपना हस्ताक्षर किया जाएगा। परीक्षार्थी की उपस्थित, अनुपस्थित एवं निष्कासन से संबंधित संगत गोले को नीले/काले पेन से परीक्षक द्वारा भरा जाएगा न कि परीक्षार्थी द्वारा।
- परीक्षार्थी अपनी उत्तरपुस्तिका को आन्तरिक परीक्षक के पास जमा किये बिना परीक्षा भवन न छोड़ें।
- परीक्षा केन्द्र में कैलकुलेटर, मोबाइल फोन, डायर फोन, पेजर, ब्लूटूथ या इस प्रकार का कोई अन्य इलेक्ट्रॉनिक उपकरण ले जाना सख्त मना है।
- जाँच परीक्षा में गैर-उत्प्रेषित या जाँच परीक्षा में अनुपस्थित छात्र/छात्रा इंटरमीडिएट वार्षिक प्रायोगिक परीक्षा, 2024 में कदापि सम्मिलित नहीं हो सकते हैं।



बिहार विद्यालय परीक्षा समिति, पटना
BIHAR SCHOOL EXAMINATION BOARD, PATNA
इंटरमीडिएट वार्षिक परीक्षा, 2024
INTERMEDIATE ANNUAL EXAMINATION, 2024
प्रायोगिक परीक्षा का प्रवेश पत्र
Admit Card For Practical Examination

संकाय: वाणिज्य
FACULTY: COMMERCE

BSEB UNIQUE Id:- 2221110011346
कॉलेज/+2 स्कूल का नाम GAYA COLLEGE, GAYA
परीक्षार्थी का नाम ADITYA RAJ
माता का नाम RINKI DEVI
पिता का नाम SHAMBHU SAW
वैवाहिक स्थिति Unmarried
परीक्षार्थी का आधार नं० 233143936242 दिव्यांग कोटि NO
सूचीकरण संख्या/वर्ष R-210012874-22 परीक्षार्थी की कोटि REGULAR
रोल कोड 21001 रोल क्रमांक 24020634 लिंग MALE
परीक्षा केंद्र का नाम GAYA COLLEGE, GAYA



प्रायोगिक परीक्षा के विषय (निर्धारित परीक्षा कार्यक्रम सहित)

प्रायोगिक विषय	विषय कोड	विषय का नाम	परीक्षा की तारीख
वैकल्पिक विषय			10/01/2024 to 20/01/2024
अतिरिक्त विषय	218	Entrepreneurship	

संजीव कुमार

महाविद्यालय / +2 विद्यालय प्रधान का हस्ताक्षर
एवं मुहर

परीक्षा नियंत्रक (उ०मा०)

परीक्षार्थी के लिए आवश्यक निर्देश

- BSEB Unique Id सत्र 2021 - 23 से सूचीकृत हुए परीक्षार्थियों को जारी किया गया है। सत्र 2021 - 23 के पूर्व सत्र के किसी परीक्षार्थी को BSEB Unique Id जारी नहीं किया गया है।
- प्रायोगिक परीक्षा दिनांक 10/01/2024 से 20/01/2024 तक संचालित होगी। केन्द्राधीक्षक दिनांक 10/01/2024 से 20/01/2024 तक की अवधि में परीक्षार्थियों की संख्या के अनुसार तिथि एवं पाली का निर्धारण करके प्रायोगिक परीक्षा केन्द्र पर आवंटित सभी परीक्षार्थियों के प्रायोगिक विषयों की परीक्षा आयोजित करेंगे।
- परीक्षार्थी अपने इस प्रवेश-पत्र में उल्लिखित प्रायोगिक परीक्षा केन्द्र पर दिनांक 10-01-2024 को पूर्वाह्न 09:00 बजे अनिवार्य रूप से जाकर परीक्षा केन्द्र के परिसर की सूचना पट्ट से यह जानकारी प्राप्त कर लें कि उनके द्वारा चयनित विषय की प्रायोगिक परीक्षा किस तिथि एवं किस पाली में संचालित होगी, जिसमें उन्हें सम्मिलित होना अनिवार्य है।
- परीक्षार्थी के प्रत्येक प्रायोगिक विषय की परीक्षा के लिए 08 पृष्ठों की केवल एक ही उत्तरपुस्तिका मिलेगी। अतिरिक्त उत्तरपुस्तिका नहीं दी जाएगी। परीक्षार्थी उत्तरपुस्तिका लेते ही यह सुनिश्चित कर लें कि इसमें 8 पृष्ठ हैं एवं सही क्रम में हैं।
- उत्तरपुस्तिका प्राप्त होते ही परीक्षार्थी अपने प्रवेश-पत्र तथा उत्तरपुस्तिका पर मुद्रित विवरणों (Details) का मिलान कर यह अवश्य सुनिश्चित हो लें कि जो उत्तरपुस्तिका परीक्षक द्वारा उन्हें दी गई है, वह उन्हीं की है। भिन्न विवरणों की उत्तरपुस्तिका प्राप्त होने पर उसे तुरंत परीक्षक को वापस लौटा दिया जाए।
- उत्तरपुस्तिका प्राप्त होने पर परीक्षार्थी उनके आवरण पृष्ठ के पीछे अंकित "परीक्षार्थियों के लिए निर्देश" अवश्य पढ़ें एवं उसका अनुपालन करें।
- परीक्षार्थी अपनी उत्तरपुस्तिका के कवर पृष्ठ के ऊपरी बायें तथा दायें भागों में क्रमांक-(1) में अपने उत्तर देने का माध्यम अंकित करते हुए क्रमांक-(2) में अपना पूर्ण हस्ताक्षर अंकित करें। इसके अलावा अन्य मुद्रित विवरणों में किसी भी प्रकार से कोई छेड़-छाड़ नहीं करें।
- प्रायोगिक परीक्षा की उत्तरपुस्तिका के आवरण पृष्ठ के निचले बायें एवं दायें भागों को परीक्षार्थी द्वारा कदापि नहीं भरा जाएगा। अगर परीक्षार्थी इस भाग को भरते हैं, तो परीक्षार्थी का इस विषय में परीक्षाफल रद्द किया जा सकता है। ये दोनों भाग आंतरिक/बाह्य परीक्षकों को भरने के लिए दिया गया है।
- उत्तरपुस्तिका के पन्नों के दोनों पृष्ठों पर तथा प्रत्येक लाइन पर लिखें एवं पृष्ठों को नष्ट न करें।
- यदि रफ कार्य करने की आवश्यकता हो, तो परीक्षार्थी उत्तरपुस्तिका के अंतिम पृष्ठ पर रफ कार्य करके उसे काट दे/क्रॉस (x) कर दें।
- उत्तरपुस्तिका के आंतरिक पृष्ठों पर दाहिने हाशिए में लाइन खींचकर सादा स्थान छोड़ रखा गया है। शेष स्थान रूल्ड है। परीक्षार्थी दाहिने हाशिए के सादे स्थान में कुछ भी नहीं लिखेंगे, चूंकि यह भाग परीक्षक के उपयोग के लिए है।
- उत्तरपुस्तिका के पृष्ठों को मोड़ें- फाड़ें नहीं तथा बीच-बीच में व्यर्थ ही खाली न छोड़ें।
- प्रश्न-पत्र में दी हुई संख्या के अनुसार अपने उत्तरों की संख्या लिखें।
- व्हाइटनगर, ब्लेड तथा नाखून का इस्तेमाल करना सर्वथा वर्जित है, अन्यथा परीक्षाफल अमान्य कर दिया जाएगा।
- प्रश्नोत्तर के समाप्त होने पर अंतिम में नीचे एक क्षैतिज रेखा खींच दें।
- आंतरिक परीक्षक द्वारा उपलब्ध कराये गए उपस्थिति-पत्रक में परीक्षार्थी द्वारा यथा-स्तम्भ परीक्षा की तिथि अंकित करते हुए उत्तरपुस्तिका की क्रम संख्या लिखकर अपना हस्ताक्षर किया जाएगा। परीक्षार्थी की उपस्थित, अनुपस्थित एवं निष्कासन से संबंधित संगत गोले को नीले/काले पेन से परीक्षक द्वारा भरा जाएगा न कि परीक्षार्थी द्वारा।
- परीक्षार्थी अपनी उत्तरपुस्तिका को आन्तरिक परीक्षक के पास जमा किये बिना परीक्षा भवन न छोड़ें।
- परीक्षा केन्द्र में कैलकुलेटर, मोबाइल फोन, इयर फोन, पेजर, ब्लूटूथ या इस प्रकार का कोई अन्य इलेक्ट्रॉनिक उपकरण ले जाना सख्त मना है।
- जाँच परीक्षा में गैर-उत्प्रेषित या जाँच परीक्षा में अनुपस्थित छात्र/छात्रा इंटरमीडिएट वार्षिक प्रायोगिक परीक्षा, 2024 में कदापि सम्मिलित नहीं हो सकते हैं।



बिहार विद्यालय परीक्षा समिति, पटना
BIHAR SCHOOL EXAMINATION BOARD, PATNA
इंटरमीडिएट वार्षिक परीक्षा, 2024
INTERMEDIATE ANNUAL EXAMINATION, 2024
प्रायोगिक परीक्षा का प्रवेश पत्र
Admit Card For Practical Examination

संकाय: वाणिज्य
FACULTY: COMMERCE

BSEB UNIQUE Id:- 2222110010024
कॉलेज/+2 स्कूल का नाम GAYA COLLEGE, GAYA
परीक्षार्थी का नाम AKANKSHA KUMARI
माता का नाम RITA DEVI
पिता का नाम MANOJ YADAV
वैवाहिक स्थिति Unmarried
परीक्षार्थी का आधार नं० 404894258118 दिव्यांग कोटि NO
सूचीकरण संख्या/वर्ष R-210012879-22 परीक्षार्थी की कोटि REGULAR
रोल कोड 21001 रोल क्रमांक 24020214 लिंग FEMALE
परीक्षा केंद्र का नाम GAYA COLLEGE, GAYA



Akanksha -
kumari

प्रायोगिक परीक्षा के विषय (निर्धारित परीक्षा कार्यक्रम सहित)

प्रायोगिक विषय	विषय कोड	विषय का नाम	परीक्षा की तारीख
वैकल्पिक विषय	218	ENTREPRENEURSHIP	10/01/2024 to 20/01/2024
अतिरिक्त विषय			

संजीव कुमार

महाविद्यालय / +2 विद्यालय प्रधान का हस्ताक्षर
एवं मुहर

परीक्षा नियंत्रक (उ०मा०)

परीक्षार्थी के लिए आवश्यक निर्देश

- BSEB Unique Id सत्र 2021 - 23 से सूचीकृत हुए परीक्षार्थियों को जारी किया गया है। सत्र 2021 - 23 के पूर्व सत्र के किसी परीक्षार्थी को BSEB Unique Id जारी नहीं किया गया है।
- प्रायोगिक परीक्षा दिनांक 10/01/2024 से 20/01/2024 तक संचालित होगी। केन्द्राधीक्षक दिनांक 10/01/2024 से 20/01/2024 तक की अवधि में परीक्षार्थियों की संख्या के अनुसार तिथि एवं पाली का निर्धारण करके प्रायोगिक परीक्षा केन्द्र पर आवंटित सभी परीक्षार्थियों के प्रायोगिक विषयों की परीक्षा आयोजित करेंगे।
- परीक्षार्थी अपने इस प्रवेश-पत्र में उल्लिखित प्रायोगिक परीक्षा केंद्र पर दिनांक 10-01-2024 को पूर्वाह्न 09:00 बजे अनिवार्य रूप से जाकर परीक्षा केन्द्र के परिसर की सूचना पट्ट से यह जानकारी प्राप्त कर लें कि उनके द्वारा चयनित विषय की प्रायोगिक परीक्षा किस तिथि एवं किस पाली में संचालित होगी, जिसमें उन्हें सम्मिलित होना अनिवार्य है।
- परीक्षार्थी के प्रत्येक प्रायोगिक विषय की परीक्षा के लिए 08 पृष्ठों की केवल एक ही उत्तरपुस्तिका मिलेगी। अतिरिक्त उत्तरपुस्तिका नहीं दी जाएगी। परीक्षार्थी उत्तरपुस्तिका लेते ही यह सुनिश्चित कर लें कि इसमें 8 पृष्ठ हैं एवं सही क्रम में हैं।
- उत्तरपुस्तिका प्राप्त होते ही परीक्षार्थी अपने प्रवेश-पत्र तथा उत्तरपुस्तिका पर मुद्रित विवरणों (Details) का मिलान कर यह अवश्य सुनिश्चित हो लें कि जो उत्तरपुस्तिका परीक्षक द्वारा उन्हें दी गई है, वह उन्हीं की है। भिन्न विवरणों की उत्तरपुस्तिका प्राप्त होने पर उसे तुरंत परीक्षक को वापस लौटा दिया जाए।
- उत्तरपुस्तिका प्राप्त होने पर परीक्षार्थी उनके आवरण पृष्ठ के पीछे अंकित "परीक्षार्थियों के लिए निर्देश" अवश्य पढ़ें एवं उसका अनुपालन करें।
- परीक्षार्थी अपनी उत्तरपुस्तिका के कवर पृष्ठ के ऊपरी बायें तथा दायें भागों में क्रमांक-(1) में अपने उत्तर देने का माध्यम अंकित करते हुए क्रमांक-(2) में अपना पूर्ण हस्ताक्षर अंकित करें। इसके अलावा अन्य मुद्रित विवरणों में किसी भी प्रकार से कोई छेड़-छाड़ नहीं करें।
- प्रायोगिक परीक्षा की उत्तरपुस्तिका के आवरण पृष्ठ के निचले बायें एवं दायें भागों को परीक्षार्थी द्वारा कदापि नहीं भरा जाएगा। अगर परीक्षार्थी इस भाग को भरते हैं, तो परीक्षार्थी का इस विषय में परीक्षाफल रद्द किया जा सकता है। ये दोनों भाग आंतरिक/बाह्य परीक्षकों को भरने के लिए दिया गया है।
- उत्तरपुस्तिका के पन्नों के दोनों पृष्ठों पर तथा प्रत्येक लाइन पर लिखें एवं पृष्ठों को नष्ट न करें।
- यदि रफ कार्य करने की आवश्यकता हो, तो परीक्षार्थी उत्तरपुस्तिका के अंतिम पृष्ठ पर रफ कार्य करके उसे काट दे/क्रॉस (x) कर दें।
- उत्तरपुस्तिका के आंतरिक पृष्ठों पर दाहिने हाशिए में लाइन खींचकर सादा स्थान छोड़ रखा गया है। शेष स्थान रूल्ड है। परीक्षार्थी दाहिने हाशिए के सादे स्थान में कुछ भी नहीं लिखेंगे, चूंकि यह भाग परीक्षक के उपयोग के लिए है।
- उत्तरपुस्तिका के पृष्ठों को मोड़ें- फाड़ें नहीं तथा बीच-बीच में व्यर्थ ही खाली न छोड़ें।
- प्रश्न-पत्र में दी हुई संख्या के अनुसार अपने उत्तरों की संख्या लिखें।
- व्हाइटनगर, ब्लेड तथा नाखून का इस्तेमाल करना सर्वथा वर्जित है, अन्यथा परीक्षाफल अमान्य कर दिया जाएगा।
- प्रश्नोत्तर के समाप्त होने पर अंतिम में नीचे एक क्षैतिज रेखा खींच दें।
- आंतरिक परीक्षक द्वारा उपलब्ध कराये गए उपस्थिति-पत्रक में परीक्षार्थी द्वारा यथा-स्तम्भ परीक्षा की तिथि अंकित करते हुए उत्तरपुस्तिका की क्रम संख्या लिखकर अपना हस्ताक्षर किया जाएगा। परीक्षार्थी की उपस्थित, अनुपस्थित एवं निष्कासन से संबंधित संगत गोले को नीले/काले पेन से परीक्षक द्वारा भरा जाएगा न कि परीक्षार्थी द्वारा।
- परीक्षार्थी अपनी उत्तरपुस्तिका को आन्तरिक परीक्षक के पास जमा किये बिना परीक्षा भवन न छोड़ें।
- परीक्षा केन्द्र में कैंलकुलेटर, मोबाइल फोन, डियर फोन, पेजर, ब्लूटूथ या इस प्रकार का कोई अन्य इलेक्ट्रॉनिक उपकरण ले जाना सख्त मना है।
- जाँच परीक्षा में गैर-उत्प्रेषित या जाँच परीक्षा में अनुपस्थित छात्र/छात्रा इंटरमीडिएट वार्षिक प्रायोगिक परीक्षा, 2024 में कदापि सम्मिलित नहीं हो सकते हैं।



बिहार विद्यालय परीक्षा समिति, पटना
BIHAR SCHOOL EXAMINATION BOARD, PATNA
इंटरमीडिएट वार्षिक परीक्षा, 2024
INTERMEDIATE ANNUAL EXAMINATION, 2024
प्रायोगिक परीक्षा का प्रवेश पत्र
Admit Card For Practical Examination

संकाय: वाणिज्य
FACULTY: COMMERCE

BSEB UNIQUE Id:- 2221110011380
कॉलेज/+2 स्कूल का नाम GAYA COLLEGE, GAYA
परीक्षार्थी का नाम AKASH KUMAR
माता का नाम NEETU DEVI
पिता का नाम MANOJ KUMAR
वैवाहिक स्थिति Unmarried
परीक्षार्थी का आधार नं० 296516087478 दिव्यांग कोटि NO
सूचीकरण संख्या/वर्ष R-210012883-22 परीक्षार्थी की कोटि REGULAR
रोल कोड 21001 रोल क्रमांक 24020525 लिंग MALE
परीक्षा केंद्र का नाम GAYA COLLEGE, GAYA



प्रायोगिक परीक्षा के विषय (निर्धारित परीक्षा कार्यक्रम सहित)

प्रायोगिक विषय	विषय कोड	विषय का नाम	परीक्षा की तारीख
वैकल्पिक विषय	218	ENTREPRENEURSHIP	10/01/2024 to 20/01/2024
अतिरिक्त विषय			

संजीव कुमार

महाविद्यालय / +2 विद्यालय प्रधान का हस्ताक्षर
एवं मुहर

परीक्षा नियंत्रक (उ०मा०)

परीक्षार्थी के लिए आवश्यक निर्देश

- BSEB Unique Id सत्र 2021 - 23 से सूचीकृत हुए परीक्षार्थियों को जारी किया गया है। सत्र 2021 - 23 के पूर्व सत्र के किसी परीक्षार्थी को BSEB Unique Id जारी नहीं किया गया है।
- प्रायोगिक परीक्षा दिनांक 10/01/2024 से 20/01/2024 तक संचालित होगी। केन्द्राधीक्षक दिनांक 10/01/2024 से 20/01/2024 तक की अवधि में परीक्षार्थियों की संख्या के अनुसार तिथि एवं पाली का निर्धारण करके प्रायोगिक परीक्षा केन्द्र पर आवंटित सभी परीक्षार्थियों के प्रायोगिक विषयों की परीक्षा आयोजित करेंगे।
- परीक्षार्थी अपने इस प्रवेश-पत्र में उल्लिखित प्रायोगिक परीक्षा केंद्र पर दिनांक 10-01-2024 को पूर्वाह्न 09:00 बजे अनिवार्य रूप से जाकर परीक्षा केन्द्र के परिसर की सूचना पट्ट से यह जानकारी प्राप्त कर लें कि उनके द्वारा चयनित विषय की प्रायोगिक परीक्षा किस तिथि एवं किस पाली में संचालित होगी, जिसमें उन्हें सम्मिलित होना अनिवार्य है।
- परीक्षार्थी के प्रत्येक प्रायोगिक विषय की परीक्षा के लिए 08 पृष्ठों की केवल एक ही उत्तरपुस्तिका मिलेगी। अतिरिक्त उत्तरपुस्तिका नहीं दी जाएगी। परीक्षार्थी उत्तरपुस्तिका लेते ही यह सुनिश्चित कर लें कि इसमें 8 पृष्ठ हैं एवं सही क्रम में हैं।
- उत्तरपुस्तिका प्राप्त होते ही परीक्षार्थी अपने प्रवेश-पत्र तथा उत्तरपुस्तिका पर मुद्रित विवरणों (Details) का मिलान कर यह अवश्य सुनिश्चित हो लें कि जो उत्तरपुस्तिका परीक्षक द्वारा उन्हें दी गई है, वह उन्हीं की है। भिन्न विवरणों की उत्तरपुस्तिका प्राप्त होने पर उसे तुरंत परीक्षक को वापस लौटा दिया जाए।
- उत्तरपुस्तिका प्राप्त होने पर परीक्षार्थी उनके आवरण पृष्ठ के पीछे अंकित "परीक्षार्थियों के लिए निर्देश" अवश्य पढ़ें एवं उसका अनुपालन करें।
- परीक्षार्थी अपनी उत्तरपुस्तिका के कवर पृष्ठ के ऊपरी बायें तथा दायें भागों में क्रमांक-(1) में अपने उत्तर देने का माध्यम अंकित करते हुए क्रमांक-(2) में अपना पूर्ण हस्ताक्षर अंकित करें। इसके अलावा अन्य मुद्रित विवरणों में किसी भी प्रकार से कोई छेड़-छाड़ नहीं करें।
- प्रायोगिक परीक्षा की उत्तरपुस्तिका के आवरण पृष्ठ के निचले बायें एवं दायें भागों को परीक्षार्थी द्वारा कदापि नहीं भरा जाएगा। अगर परीक्षार्थी इस भाग को भरते हैं, तो परीक्षार्थी का इस विषय में परीक्षाफल रद्द किया जा सकता है। ये दोनों भाग आंतरिक/बाह्य परीक्षकों को भरने के लिए दिया गया है।
- उत्तरपुस्तिका के पन्नों के दोनों पृष्ठों पर तथा प्रत्येक लाइन पर लिखें एवं पृष्ठों को नष्ट न करें।
- यदि रफ कार्य करने की आवश्यकता हो, तो परीक्षार्थी उत्तरपुस्तिका के अंतिम पृष्ठ पर रफ कार्य करके उसे काट दे/क्रॉस (x) कर दें।
- उत्तरपुस्तिका के आंतरिक पृष्ठों पर दाहिने हाशिए में लाइन खींचकर सादा स्थान छोड़ रखा गया है। शेष स्थान रूल्ड है। परीक्षार्थी दाहिने हाशिए के सादे स्थान में कुछ भी नहीं लिखेंगे, चूंकि यह भाग परीक्षक के उपयोग के लिए है।
- उत्तरपुस्तिका के पृष्ठों को मोड़ें- फाड़ें नहीं तथा बीच-बीच में व्यर्थ ही खाली न छोड़ें।
- प्रश्न-पत्र में दी हुई संख्या के अनुसार अपने उत्तरों की संख्या लिखें।
- व्हाइटनगर, ब्लेड तथा नाखून का इस्तेमाल करना सर्वथा वर्जित है, अन्यथा परीक्षाफल अमान्य कर दिया जाएगा।
- प्रश्नोत्तर के समाप्त होने पर अंतिम में नीचे एक क्षैतिज रेखा खींच दें।
- आंतरिक परीक्षक द्वारा उपलब्ध कराये गए उपस्थिति-पत्रक में परीक्षार्थी द्वारा यथा-स्तम्भ परीक्षा की तिथि अंकित करते हुए उत्तरपुस्तिका की क्रम संख्या लिखकर अपना हस्ताक्षर किया जाएगा। परीक्षार्थी की उपस्थित, अनुपस्थित एवं निष्कासन से संबंधित संगत गोले को नीले/काले पेन से परीक्षक द्वारा भरा जाएगा न कि परीक्षार्थी द्वारा।
- परीक्षार्थी अपनी उत्तरपुस्तिका को आन्तरिक परीक्षक के पास जमा किये बिना परीक्षा भवन न छोड़ें।
- परीक्षा केन्द्र में कैंलकुलेटर, मोबाइल फोन, डायर फोन, पेजर, ब्लूटूथ या इस प्रकार का कोई अन्य इलेक्ट्रॉनिक उपकरण ले जाना सख्त मना है।
- जाँच परीक्षा में गैर-उत्प्रेषित या जाँच परीक्षा में अनुपस्थित छात्र/छात्रा इंटरमीडिएट वार्षिक प्रायोगिक परीक्षा, 2024 में कदापि सम्मिलित नहीं हो सकते हैं।



बिहार विद्यालय परीक्षा समिति, पटना
BIHAR SCHOOL EXAMINATION BOARD, PATNA
इंटरमीडिएट वार्षिक परीक्षा, 2024
INTERMEDIATE ANNUAL EXAMINATION, 2024
प्रायोगिक परीक्षा का प्रवेश पत्र
Admit Card For Practical Examination

संकाय: वाणिज्य
FACULTY: COMMERCE

BSEB UNIQUE Id:- 2222110010040
कॉलेज/+2 स्कूल का नाम GAYA COLLEGE, GAYA
परीक्षार्थी का नाम ALKA KUMARI
माता का नाम KESHRI DEVI
पिता का नाम BAMESH SHARMA
वैवाहिक स्थिति Unmarried
परीक्षार्थी का आधार नं० 752616777020 दिव्यांग कोटि NO
सूचीकरण संख्या/वर्ष R-210012890-22 परीक्षार्थी की कोटि REGULAR
रोल कोड 21001 रोल क्रमांक 24020071 लिंग FEMALE
परीक्षा केंद्र का नाम GAYA COLLEGE, GAYA



प्रायोगिक परीक्षा के विषय (निर्धारित परीक्षा कार्यक्रम सहित)

प्रायोगिक विषय	विषय कोड	विषय का नाम	परीक्षा की तारीख
वैकल्पिक विषय	218	ENTREPRENEURSHIP	10/01/2024 to 20/01/2024
अतिरिक्त विषय			

संजीव कुमार

महाविद्यालय / +2 विद्यालय प्रधान का हस्ताक्षर
एवं मुहर

परीक्षा नियंत्रक (उ०मा०)

परीक्षार्थी के लिए आवश्यक निर्देश

- BSEB Unique Id सत्र 2021 - 23 से सूचीकृत हुए परीक्षार्थियों को जारी किया गया है। सत्र 2021 - 23 के पूर्व सत्र के किसी परीक्षार्थी को BSEB Unique Id जारी नहीं किया गया है।
- प्रायोगिक परीक्षा दिनांक 10/01/2024 से 20/01/2024 तक संचालित होगी। केन्द्राधीक्षक दिनांक 10/01/2024 से 20/01/2024 तक की अवधि में परीक्षार्थियों की संख्या के अनुसार तिथि एवं पाली का निर्धारण करके प्रायोगिक परीक्षा केन्द्र पर आवंटित सभी परीक्षार्थियों के प्रायोगिक विषयों की परीक्षा आयोजित करेंगे।
- परीक्षार्थी अपने इस प्रवेश-पत्र में उल्लिखित प्रायोगिक परीक्षा केंद्र पर दिनांक 10-01-2024 को पूर्वाह्न 09:00 बजे अनिवार्य रूप से जाकर परीक्षा केन्द्र के परिसर की सूचना पट्ट से यह जानकारी प्राप्त कर लें कि उनके द्वारा चयनित विषय की प्रायोगिक परीक्षा किस तिथि एवं किस पाली में संचालित होगी, जिसमें उन्हें सम्मिलित होना अनिवार्य है।
- परीक्षार्थी के प्रत्येक प्रायोगिक विषय की परीक्षा के लिए 08 पृष्ठों की केवल एक ही उत्तरपुस्तिका मिलेगी। अतिरिक्त उत्तरपुस्तिका नहीं दी जाएगी। परीक्षार्थी उत्तरपुस्तिका लेते ही यह सुनिश्चित कर लें कि इसमें 8 पृष्ठ हैं एवं सही क्रम में हैं।
- उत्तरपुस्तिका प्राप्त होते ही परीक्षार्थी अपने प्रवेश-पत्र तथा उत्तरपुस्तिका पर मुद्रित विवरणों (Details) का मिलान कर यह अवश्य सुनिश्चित हो लें कि जो उत्तरपुस्तिका परीक्षक द्वारा उन्हें दी गई है, वह उन्हीं की है। भिन्न विवरणों की उत्तरपुस्तिका प्राप्त होने पर उसे तुरंत परीक्षक को वापस लौटा दिया जाए।
- उत्तरपुस्तिका प्राप्त होने पर परीक्षार्थी उनके आवरण पृष्ठ के पीछे अंकित "परीक्षार्थियों के लिए निर्देश" अवश्य पढ़ें एवं उसका अनुपालन करें।
- परीक्षार्थी अपनी उत्तरपुस्तिका के कवर पृष्ठ के ऊपरी बायें तथा दायें भागों में क्रमांक-(1) में अपने उत्तर देने का माध्यम अंकित करते हुए क्रमांक-(2) में अपना पूर्ण हस्ताक्षर अंकित करें। इसके अलावा अन्य मुद्रित विवरणों में किसी भी प्रकार से कोई छेड़-छाड़ नहीं करें।
- प्रायोगिक परीक्षा की उत्तरपुस्तिका के आवरण पृष्ठ के निचले बायें एवं दायें भागों को परीक्षार्थी द्वारा कदापि नहीं भरा जाएगा। अगर परीक्षार्थी इस भाग को भरते हैं, तो परीक्षार्थी का इस विषय में परीक्षाफल रद्द किया जा सकता है। ये दोनों भाग आंतरिक/बाह्य परीक्षकों को भरने के लिए दिया गया है।
- उत्तरपुस्तिका के पन्नों के दोनों पृष्ठों पर तथा प्रत्येक लाइन पर लिखें एवं पृष्ठों को नष्ट न करें।
- यदि रफ कार्य करने की आवश्यकता हो, तो परीक्षार्थी उत्तरपुस्तिका के अंतिम पृष्ठ पर रफ कार्य करते उसे काट दे/क्रॉस (x) कर दें।
- उत्तरपुस्तिका के आंतरिक पृष्ठों पर दाहिने हाशिए में लाइन खींचकर सादा स्थान छोड़ रखा गया है। शेष स्थान रूल्ड है। परीक्षार्थी दाहिने हाशिए के सादे स्थान में कुछ भी नहीं लिखेंगे, चूंकि यह भाग परीक्षक के उपयोग के लिए है।
- उत्तरपुस्तिका के पृष्ठों को मोड़ें- फाड़ें नहीं तथा बीच-बीच में व्यर्थ ही खाली न छोड़ें।
- प्रश्न-पत्र में दी हुई संख्या के अनुसार अपने उत्तरों की संख्या लिखें।
- व्हाइटनगर, ब्लेड तथा नाखून का इस्तेमाल करना सर्वथा वर्जित है, अन्यथा परीक्षाफल अमान्य कर दिया जाएगा।
- प्रश्नोत्तर के समाप्त होने पर अंतिम में नीचे एक क्षैतिज रेखा खींच दें।
- आंतरिक परीक्षक द्वारा उपलब्ध कराये गए उपस्थिति-पत्रक में परीक्षार्थी द्वारा यथा-स्तम्भ परीक्षा की तिथि अंकित करते हुए उत्तरपुस्तिका की क्रम संख्या लिखकर अपना हस्ताक्षर किया जाएगा। परीक्षार्थी की उपस्थित, अनुपस्थित एवं निष्कासन से संबंधित संगत गोले को नीले/काले पेन से परीक्षक द्वारा भरा जाएगा न कि परीक्षार्थी द्वारा।
- परीक्षार्थी अपनी उत्तरपुस्तिका को आन्तरिक परीक्षक के पास जमा किये बिना परीक्षा भवन न छोड़ें।
- परीक्षा केन्द्र में कैलकुलेटर, मोबाइल फोन, डियर फोन, पेजर, ब्लूटूथ या इस प्रकार का कोई अन्य इलेक्ट्रॉनिक उपकरण ले जाना सख्त मना है।
- जाँच परीक्षा में गैर-उत्प्रेषित या जाँच परीक्षा में अनुपस्थित छात्र/छात्रा इंटरमीडिएट वार्षिक प्रायोगिक परीक्षा, 2024 में कदापि सम्मिलित नहीं हो सकते हैं।



बिहार विद्यालय परीक्षा समिति, पटना
BIHAR SCHOOL EXAMINATION BOARD, PATNA
इंटरमीडिएट वार्षिक परीक्षा, 2024
INTERMEDIATE ANNUAL EXAMINATION, 2024
प्रायोगिक परीक्षा का प्रवेश पत्र
Admit Card For Practical Examination

संकाय: वाणिज्य
FACULTY: COMMERCE

BSEB UNIQUE Id:- 2221110011415
कॉलेज/+2 स्कूल का नाम GAYA COLLEGE, GAYA
परीक्षार्थी का नाम ALOK KUMAR
माता का नाम BEBI DEVI
पिता का नाम GHURAN YADAV
वैवाहिक स्थिति Unmarried
परीक्षार्थी का आधार नं० 431762114427 दिव्यांग कोटि NO
सूचीकरण संख्या/वर्ष R-210012891-22 परीक्षार्थी की कोटि REGULAR
रोल कोड 21001 रोल क्रमांक 24020388 लिंग MALE
परीक्षा केंद्र का नाम GAYA COLLEGE, GAYA



प्रायोगिक परीक्षा के विषय (निर्धारित परीक्षा कार्यक्रम सहित)

प्रायोगिक विषय	विषय कोड	विषय का नाम	परीक्षा की तारीख
वैकल्पिक विषय			10/01/2024 to 20/01/2024
अतिरिक्त विषय	218	Entrepreneurship	

संजीव कुमार

महाविद्यालय / +2 विद्यालय प्रधान का हस्ताक्षर
एवं मुहर

परीक्षा नियंत्रक (उ०मा०)

परीक्षार्थी के लिए आवश्यक निर्देश

- BSEB Unique Id सत्र 2021 - 23 से सूचीकृत हुए परीक्षार्थियों को जारी किया गया है। सत्र 2021 - 23 के पूर्व सत्र के किसी परीक्षार्थी को BSEB Unique Id जारी नहीं किया गया है।
- प्रायोगिक परीक्षा दिनांक 10/01/2024 से 20/01/2024 तक संचालित होगी। केन्द्राधीक्षक दिनांक 10/01/2024 से 20/01/2024 तक की अवधि में परीक्षार्थियों की संख्या के अनुसार तिथि एवं पाली का निर्धारण करके प्रायोगिक परीक्षा केन्द्र पर आवंटित सभी परीक्षार्थियों के प्रायोगिक विषयों की परीक्षा आयोजित करेंगे।
- परीक्षार्थी अपने इस प्रवेश-पत्र में उल्लिखित प्रायोगिक परीक्षा केन्द्र पर दिनांक 10-01-2024 को पूर्वाह्न 09:00 बजे अनिवार्य रूप से जाकर परीक्षा केन्द्र के परिसर की सूचना पट्ट से यह जानकारी प्राप्त कर लें कि उनके द्वारा चयनित विषय की प्रायोगिक परीक्षा किस तिथि एवं किस पाली में संचालित होगी, जिसमें उन्हें सम्मिलित होना अनिवार्य है।
- परीक्षार्थी के प्रत्येक प्रायोगिक विषय की परीक्षा के लिए 08 पृष्ठों की केवल एक ही उत्तरपुस्तिका मिलेगी। अतिरिक्त उत्तरपुस्तिका नहीं दी जाएगी। परीक्षार्थी उत्तरपुस्तिका लेते ही यह सुनिश्चित कर लें कि इसमें 8 पृष्ठ हैं एवं सही क्रम में हैं।
- उत्तरपुस्तिका प्राप्त होते ही परीक्षार्थी अपने प्रवेश-पत्र तथा उत्तरपुस्तिका पर मुद्रित विवरणों (Details) का मिलान कर यह अवश्य सुनिश्चित हो लें कि जो उत्तरपुस्तिका परीक्षक द्वारा उन्हें दी गई है, वह उन्हीं की है। भिन्न विवरणों की उत्तरपुस्तिका प्राप्त होने पर उसे तुरंत परीक्षक को वापस लौटा दिया जाए।
- उत्तरपुस्तिका प्राप्त होने पर परीक्षार्थी उनके आवरण पृष्ठ के पीछे अंकित "परीक्षार्थियों के लिए निर्देश" अवश्य पढ़ें एवं उसका अनुपालन करें।
- परीक्षार्थी अपनी उत्तरपुस्तिका के कवर पृष्ठ के ऊपरी बायें तथा दायें भागों में क्रमांक-(1) में अपने उत्तर देने का माध्यम अंकित करते हुए क्रमांक-(2) में अपना पूर्ण हस्ताक्षर अंकित करें। इसके अलावा अन्य मुद्रित विवरणों में किसी भी प्रकार से कोई छेड़-छाड़ नहीं करें।
- प्रायोगिक परीक्षा की उत्तरपुस्तिका के आवरण पृष्ठ के निचले बायें एवं दायें भागों को परीक्षार्थी द्वारा कदापि नहीं भरा जाएगा। अगर परीक्षार्थी इस भाग को भरते हैं, तो परीक्षार्थी का इस विषय में परीक्षाफल रद्द किया जा सकता है। ये दोनों भाग आंतरिक/बाह्य परीक्षकों को भरने के लिए दिया गया है।
- उत्तरपुस्तिका के पन्नों के दोनों पृष्ठों पर तथा प्रत्येक लाइन पर लिखें एवं पृष्ठों को नष्ट न करें।
- यदि रफ कार्य करने की आवश्यकता हो, तो परीक्षार्थी उत्तरपुस्तिका के अंतिम पृष्ठ पर रफ कार्य करते उसे काट दे/क्रॉस (x) कर दें।
- उत्तरपुस्तिका के आंतरिक पृष्ठों पर दाहिने हाशिए में लाइन खींचकर सादा स्थान छोड़ रखा गया है। शेष स्थान रूल्ड है। परीक्षार्थी दाहिने हाशिए के सादे स्थान में कुछ भी नहीं लिखेंगे, चूंकि यह भाग परीक्षक के उपयोग के लिए है।
- उत्तरपुस्तिका के पृष्ठों को मोड़ें- फाड़ें नहीं तथा बीच-बीच में व्यर्थ ही खाली न छोड़ें।
- प्रश्न-पत्र में दी हुई संख्या के अनुसार अपने उत्तरों की संख्या लिखें।
- व्हाइटनगर, ब्लेड तथा नाखून का इस्तेमाल करना सर्वथा वर्जित है, अन्यथा परीक्षाफल अमान्य कर दिया जाएगा।
- प्रश्नोत्तर के समाप्त होने पर अंतिम में नीचे एक क्षैतिज रेखा खींच दें।
- आंतरिक परीक्षक द्वारा उपलब्ध कराये गए उपस्थिति-पत्रक में परीक्षार्थी द्वारा यथा-स्तम्भ परीक्षा की तिथि अंकित करते हुए उत्तरपुस्तिका की क्रम संख्या लिखकर अपना हस्ताक्षर किया जाएगा। परीक्षार्थी की उपस्थित, अनुपस्थित एवं निष्कासन से संबंधित संगत गोले को नीले/काले पेन से परीक्षक द्वारा भरा जाएगा न कि परीक्षार्थी द्वारा।
- परीक्षार्थी अपनी उत्तरपुस्तिका को आन्तरिक परीक्षक के पास जमा किये बिना परीक्षा भवन न छोड़ें।
- परीक्षा केन्द्र में कैंलकुलेटर, मोबाइल फोन, डियर फोन, पेजर, ब्लूटूथ या इस प्रकार का कोई अन्य इलेक्ट्रॉनिक उपकरण ले जाना सख्त मना है।
- जाँच परीक्षा में गैर-उत्प्रेषित या जाँच परीक्षा में अनुपस्थित छात्र/छात्रा इंटरमीडिएट वार्षिक प्रायोगिक परीक्षा, 2024 में कदापि सम्मिलित नहीं हो सकते हैं।



बिहार विद्यालय परीक्षा समिति, पटना
BIHAR SCHOOL EXAMINATION BOARD, PATNA
इंटरमीडिएट वार्षिक परीक्षा, 2024
INTERMEDIATE ANNUAL EXAMINATION, 2024
प्रायोगिक परीक्षा का प्रवेश पत्र
Admit Card For Practical Examination

संकाय: वाणिज्य
FACULTY: COMMERCE

BSEB UNIQUE Id:- 2221110011452
कॉलेज/+2 स्कूल का नाम GAYA COLLEGE, GAYA
परीक्षार्थी का नाम AMAN KUMAR VERMA
माता का नाम SHOBHA DEVI
पिता का नाम PRIYA CHITRANJAN KUMAR
वैवाहिक स्थिति Unmarried
परीक्षार्थी का आधार नं० 339717907514 दिव्यांग कोटि NO
सूचीकरण संख्या/वर्ष R-210012896-22 परीक्षार्थी की कोटि REGULAR
रोल कोड 21001 रोल क्रमांक 24020708 लिंग MALE
परीक्षा केंद्र का नाम GAYA COLLEGE, GAYA



प्रायोगिक परीक्षा के विषय (निर्धारित परीक्षा कार्यक्रम सहित)

प्रायोगिक विषय	विषय कोड	विषय का नाम	परीक्षा की तारीख
वैकल्पिक विषय			10/01/2024 to 20/01/2024
अतिरिक्त विषय	218	Entrepreneurship	

संजीव कुमार

महाविद्यालय / +2 विद्यालय प्रधान का हस्ताक्षर
एवं मुहर

परीक्षा नियंत्रक (उ०मा०)

परीक्षार्थी के लिए आवश्यक निर्देश

- BSEB Unique Id सत्र 2021 - 23 से सूचीकृत हुए परीक्षार्थियों को जारी किया गया है। सत्र 2021 - 23 के पूर्व सत्र के किसी परीक्षार्थी को BSEB Unique Id जारी नहीं किया गया है।
- प्रायोगिक परीक्षा दिनांक 10/01/2024 से 20/01/2024 तक संचालित होगी। केन्द्राधीक्षक दिनांक 10/01/2024 से 20/01/2024 तक की अवधि में परीक्षार्थियों की संख्या के अनुसार तिथि एवं पाली का निर्धारण करके प्रायोगिक परीक्षा केन्द्र पर आवंटित सभी परीक्षार्थियों के प्रायोगिक विषयों की परीक्षा आयोजित करेंगे।
- परीक्षार्थी अपने इस प्रवेश-पत्र में उल्लिखित प्रायोगिक परीक्षा केन्द्र पर दिनांक 10-01-2024 को पूर्वाह्न 09:00 बजे अनिवार्य रूप से जाकर परीक्षा केन्द्र के परिसर की सूचना पट्ट से यह जानकारी प्राप्त कर लें कि उनके द्वारा चयनित विषय की प्रायोगिक परीक्षा किस तिथि एवं किस पाली में संचालित होगी, जिसमें उन्हें सम्मिलित होना अनिवार्य है।
- परीक्षार्थी के प्रत्येक प्रायोगिक विषय की परीक्षा के लिए 08 पृष्ठों की केवल एक ही उत्तरपुस्तिका मिलेगी। अतिरिक्त उत्तरपुस्तिका नहीं दी जाएगी। परीक्षार्थी उत्तरपुस्तिका लेते ही यह सुनिश्चित कर लें कि इसमें 8 पृष्ठ हैं एवं सही क्रम में है।
- उत्तरपुस्तिका प्राप्त होते ही परीक्षार्थी अपने प्रवेश-पत्र तथा उत्तरपुस्तिका पर मुद्रित विवरणों (Details) का मिलान कर यह अवश्य सुनिश्चित हो लें कि जो उत्तरपुस्तिका परीक्षक द्वारा उन्हें दी गई है, वह उन्हीं की है। भिन्न विवरणों की उत्तरपुस्तिका प्राप्त होने पर उसे तुरंत परीक्षक को वापस लौटा दिया जाए।
- उत्तरपुस्तिका प्राप्त होने पर परीक्षार्थी उनके आवरण पृष्ठ के पीछे अंकित "परीक्षार्थियों के लिए निर्देश" अवश्य पढ़ें एवं उसका अनुपालन करें।
- परीक्षार्थी अपनी उत्तरपुस्तिका के कवर पृष्ठ के ऊपरी बायें तथा दायें भागों में क्रमांक-(1) में अपने उत्तर देने का माध्यम अंकित करते हुए क्रमांक-(2) में अपना पूर्ण हस्ताक्षर अंकित करें। इसके अलावा अन्य मुद्रित विवरणों में किसी भी प्रकार से कोई छेड़-छाड़ नहीं करें।
- प्रायोगिक परीक्षा की उत्तरपुस्तिका के आवरण पृष्ठ के निचले बायें एवं दायें भागों को परीक्षार्थी द्वारा कदापि नहीं भरा जाएगा। अगर परीक्षार्थी इस भाग को भरते हैं, तो परीक्षार्थी का इस विषय में परीक्षाफल रद्द किया जा सकता है। ये दोनों भाग आंतरिक/बाह्य परीक्षकों को भरने के लिए दिया गया है।
- उत्तरपुस्तिका के पन्नों के दोनों पृष्ठों पर तथा प्रत्येक लाइन पर लिखें एवं पृष्ठों को नष्ट न करें।
- यदि रफ कार्य करने की आवश्यकता हो, तो परीक्षार्थी उत्तरपुस्तिका के अंतिम पृष्ठ पर रफ कार्य करके उसे काट दे/क्रॉस (x) कर दें।
- उत्तरपुस्तिका के आंतरिक पृष्ठों पर दाहिने हाशिए में लाइन खींचकर सादा स्थान छोड़ रखा गया है। शेष स्थान रूल्ड है। परीक्षार्थी दाहिने हाशिए के सादे स्थान में कुछ भी नहीं लिखेंगे, चूंकि यह भाग परीक्षक के उपयोग के लिए है।
- उत्तरपुस्तिका के पृष्ठों को मोड़ें- फाड़ें नहीं तथा बीच-बीच में व्यर्थ ही खाली न छोड़ें।
- प्रश्न-पत्र में दी हुई संख्या के अनुसार अपने उत्तरों की संख्या लिखें।
- व्हाइटनगर, ब्लेड तथा नाखून का इस्तेमाल करना सर्वथा वर्जित है, अन्यथा परीक्षाफल अमान्य कर दिया जाएगा।
- प्रश्नोत्तर के समाप्त होने पर अंतिम में नीचे एक क्षैतिज रेखा खींच दें।
- आंतरिक परीक्षक द्वारा उपलब्ध कराये गए उपस्थिति-पत्रक में परीक्षार्थी द्वारा यथा-स्तम्भ परीक्षा की तिथि अंकित करते हुए उत्तरपुस्तिका की क्रम संख्या लिखकर अपना हस्ताक्षर किया जाएगा। परीक्षार्थी की उपस्थित, अनुपस्थित एवं निष्कासन से संबंधित संगत गोले को नीले/काले पेन से परीक्षक द्वारा भरा जाएगा न कि परीक्षार्थी द्वारा।
- परीक्षार्थी अपनी उत्तरपुस्तिका को आन्तरिक परीक्षक के पास जमा किये बिना परीक्षा भवन न छोड़ें।
- परीक्षा केन्द्र में कैंलकुलेटर, मोबाइल फोन, डियर फोन, पेजर, ब्लूटूथ या इस प्रकार का कोई अन्य इलेक्ट्रॉनिक उपकरण ले जाना सख्त मना है।
- जाँच परीक्षा में गैर-उत्प्रेषित या जाँच परीक्षा में अनुपस्थित छात्र/छात्रा इंटरमीडिएट वार्षिक प्रायोगिक परीक्षा, 2024 में कदापि सम्मिलित नहीं हो सकते हैं।



बिहार विद्यालय परीक्षा समिति, पटना
BIHAR SCHOOL EXAMINATION BOARD, PATNA
इंटरमीडिएट वार्षिक परीक्षा, 2024
INTERMEDIATE ANNUAL EXAMINATION, 2024
प्रायोगिक परीक्षा का प्रवेश पत्र
Admit Card For Practical Examination

संकाय: वाणिज्य
FACULTY: COMMERCE

BSEB UNIQUE Id:- 2221110011443
कॉलेज/+2 स्कूल का नाम GAYA COLLEGE, GAYA
परीक्षार्थी का नाम AMAN KUMAR
माता का नाम PRIYANKA DEVI
पिता का नाम SANDIP PRASAD
वैवाहिक स्थिति Unmarried
परीक्षार्थी का आधार नं० 261908137160 दिव्यांग कोटि NO
सूचीकरण संख्या/वर्ष R-210012894-22 परीक्षार्थी की कोटि REGULAR
रोल कोड 21001 रोल क्रमांक 24020572 लिंग MALE
परीक्षा केंद्र का नाम GAYA COLLEGE, GAYA



प्रायोगिक परीक्षा के विषय (निर्धारित परीक्षा कार्यक्रम सहित)

प्रायोगिक विषय	विषय कोड	विषय का नाम	परीक्षा की तारीख
वैकल्पिक विषय			10/01/2024 to 20/01/2024
अतिरिक्त विषय	218	Entrepreneurship	

संजीव कुमार

महाविद्यालय / +2 विद्यालय प्रधान का हस्ताक्षर
एवं मुहर

परीक्षा नियंत्रक (उ०मा०)

परीक्षार्थी के लिए आवश्यक निर्देश

- BSEB Unique Id सत्र 2021 - 23 से सूचीकृत हुए परीक्षार्थियों को जारी किया गया है। सत्र 2021 - 23 के पूर्व सत्र के किसी परीक्षार्थी को BSEB Unique Id जारी नहीं किया गया है।
- प्रायोगिक परीक्षा दिनांक 10/01/2024 से 20/01/2024 तक संचालित होगी। केन्द्राधीक्षक दिनांक 10/01/2024 से 20/01/2024 तक की अवधि में परीक्षार्थियों की संख्या के अनुसार तिथि एवं पाली का निर्धारण करके प्रायोगिक परीक्षा केन्द्र पर आवंटित सभी परीक्षार्थियों के प्रायोगिक विषयों की परीक्षा आयोजित करेंगे।
- परीक्षार्थी अपने इस प्रवेश-पत्र में उल्लिखित प्रायोगिक परीक्षा केन्द्र पर दिनांक 10-01-2024 को पूर्वाह्न 09:00 बजे अनिवार्य रूप से जाकर परीक्षा केन्द्र के परिसर की सूचना पट्ट से यह जानकारी प्राप्त कर लें कि उनके द्वारा चयनित विषय की प्रायोगिक परीक्षा किस तिथि एवं किस पाली में संचालित होगी, जिसमें उन्हें सम्मिलित होना अनिवार्य है।
- परीक्षार्थी के प्रत्येक प्रायोगिक विषय की परीक्षा के लिए 08 पृष्ठों की केवल एक ही उत्तरपुस्तिका मिलेगी। अतिरिक्त उत्तरपुस्तिका नहीं दी जाएगी। परीक्षार्थी उत्तरपुस्तिका लेते ही यह सुनिश्चित कर लें कि इसमें 8 पृष्ठ हैं एवं सही क्रम में है।
- उत्तरपुस्तिका प्राप्त होते ही परीक्षार्थी अपने प्रवेश-पत्र तथा उत्तरपुस्तिका पर मुद्रित विवरणों (Details) का मिलान कर यह अवश्य सुनिश्चित हो लें कि जो उत्तरपुस्तिका परीक्षक द्वारा उन्हें दी गई है, वह उन्हीं की है। भिन्न विवरणों की उत्तरपुस्तिका प्राप्त होने पर उसे तुरंत परीक्षक को वापस लौटा दिया जाए।
- उत्तरपुस्तिका प्राप्त होने पर परीक्षार्थी उनके आवरण पृष्ठ के पीछे अंकित "परीक्षार्थियों के लिए निर्देश" अवश्य पढ़ें एवं उसका अनुपालन करें।
- परीक्षार्थी अपनी उत्तरपुस्तिका के कवर पृष्ठ के ऊपरी बायें तथा दायें भागों में क्रमांक-(1) में अपने उत्तर देने का माध्यम अंकित करते हुए क्रमांक-(2) में अपना पूर्ण हस्ताक्षर अंकित करें। इसके अलावा अन्य मुद्रित विवरणों में किसी भी प्रकार से कोई छेड़-छाड़ नहीं करें।
- प्रायोगिक परीक्षा की उत्तरपुस्तिका के आवरण पृष्ठ के निचले बायें एवं दायें भागों को परीक्षार्थी द्वारा कदापि नहीं भरा जाएगा। अगर परीक्षार्थी इस भाग को भरते हैं, तो परीक्षार्थी का इस विषय में परीक्षाफल रद्द किया जा सकता है। ये दोनों भाग आंतरिक/बाह्य परीक्षकों को भरने के लिए दिया गया है।
- उत्तरपुस्तिका के पन्नों के दोनों पृष्ठों पर तथा प्रत्येक लाइन पर लिखें एवं पृष्ठों को नष्ट न करें।
- यदि रफ कार्य करने की आवश्यकता हो, तो परीक्षार्थी उत्तरपुस्तिका के अंतिम पृष्ठ पर रफ कार्य करके उसे काट दे/क्रॉस (x) कर दें।
- उत्तरपुस्तिका के आंतरिक पृष्ठों पर दाहिने हाशिए में लाइन खींचकर सादा स्थान छोड़ रखा गया है। शेष स्थान रूल्ड है। परीक्षार्थी दाहिने हाशिए के सादे स्थान में कुछ भी नहीं लिखेंगे, चूंकि यह भाग परीक्षक के उपयोग के लिए है।
- उत्तरपुस्तिका के पृष्ठों को मोड़ें- फाड़ें नहीं तथा बीच-बीच में व्यर्थ ही खाली न छोड़ें।
- प्रश्न-पत्र में दी हुई संख्या के अनुसार अपने उत्तरों की संख्या लिखें।
- व्हाइटनगर, ब्लेड तथा नाखून का इस्तेमाल करना सर्वथा वर्जित है, अन्यथा परीक्षाफल अमान्य कर दिया जाएगा।
- प्रश्नोत्तर के समाप्त होने पर अंतिम में नीचे एक क्षैतिज रेखा खींच दें।
- आंतरिक परीक्षक द्वारा उपलब्ध कराये गए उपस्थिति-पत्रक में परीक्षार्थी द्वारा यथा-स्तम्भ परीक्षा की तिथि अंकित करते हुए उत्तरपुस्तिका की क्रम संख्या लिखकर अपना हस्ताक्षर किया जाएगा। परीक्षार्थी की उपस्थित, अनुपस्थित एवं निष्कासन से संबंधित संगत गोले को नीले/काले पेन से परीक्षक द्वारा भरा जाएगा न कि परीक्षार्थी द्वारा।
- परीक्षार्थी अपनी उत्तरपुस्तिका को आन्तरिक परीक्षक के पास जमा किये बिना परीक्षा भवन न छोड़ें।
- परीक्षा केन्द्र में कैलकुलेटर, मोबाइल फोन, डियर फोन, पेजर, ब्लूटूथ या इस प्रकार का कोई अन्य इलेक्ट्रॉनिक उपकरण ले जाना सख्त मना है।
- जाँच परीक्षा में गैर-उत्प्रेषित या जाँच परीक्षा में अनुपस्थित छात्र/छात्रा इंटरमीडिएट वार्षिक प्रायोगिक परीक्षा, 2024 में कदापि सम्मिलित नहीं हो सकते हैं।



बिहार विद्यालय परीक्षा समिति, पटना
BIHAR SCHOOL EXAMINATION BOARD, PATNA
इंटरमीडिएट वार्षिक परीक्षा, 2024
INTERMEDIATE ANNUAL EXAMINATION, 2024
प्रायोगिक परीक्षा का प्रवेश पत्र
Admit Card For Practical Examination

संकाय: वाणिज्य
FACULTY: COMMERCE

BSEB UNIQUE Id:- 2221110011421
कॉलेज/+2 स्कूल का नाम GAYA COLLEGE, GAYA
परीक्षार्थी का नाम AMAAN BARI
माता का नाम REENA PERWEEN
पिता का नाम REHAN NAJMI
वैवाहिक स्थिति Unmarried
परीक्षार्थी का आधार नं० 434605542104 दिव्यांग कोटि NO
सूचीकरण संख्या/वर्ष R-210012892-22 परीक्षार्थी की कोटि REGULAR
रोल कोड 21001 रोल क्रमांक 24020605 लिंग MALE
परीक्षा केंद्र का नाम GAYA COLLEGE, GAYA



प्रायोगिक परीक्षा के विषय (निर्धारित परीक्षा कार्यक्रम सहित)

प्रायोगिक विषय	विषय कोड	विषय का नाम	परीक्षा की तारीख
वैकल्पिक विषय			10/01/2024 to 20/01/2024
अतिरिक्त विषय	218	Entrepreneurship	

संजीव कुमार

महाविद्यालय / +2 विद्यालय प्रधान का हस्ताक्षर
एवं मुहर

परीक्षा नियंत्रक (उ०मा०)

परीक्षार्थी के लिए आवश्यक निर्देश

- BSEB Unique Id सत्र 2021 - 23 से सूचीकृत हुए परीक्षार्थियों को जारी किया गया है। सत्र 2021 - 23 के पूर्व सत्र के किसी परीक्षार्थी को BSEB Unique Id जारी नहीं किया गया है।
- प्रायोगिक परीक्षा दिनांक 10/01/2024 से 20/01/2024 तक संचालित होगी। केन्द्राधीक्षक दिनांक 10/01/2024 से 20/01/2024 तक की अवधि में परीक्षार्थियों की संख्या के अनुसार तिथि एवं पाली का निर्धारण करके प्रायोगिक परीक्षा केन्द्र पर आवंटित सभी परीक्षार्थियों के प्रायोगिक विषयों की परीक्षा आयोजित करेंगे।
- परीक्षार्थी अपने इस प्रवेश-पत्र में उल्लिखित प्रायोगिक परीक्षा केन्द्र पर दिनांक 10-01-2024 को पूर्वाह्न 09:00 बजे अनिवार्य रूप से जाकर परीक्षा केन्द्र के परिसर की सूचना पट्ट से यह जानकारी प्राप्त कर लें कि उनके द्वारा चयनित विषय की प्रायोगिक परीक्षा किस तिथि एवं किस पाली में संचालित होगी, जिसमें उन्हें सम्मिलित होना अनिवार्य है।
- परीक्षार्थी के प्रत्येक प्रायोगिक विषय की परीक्षा के लिए 08 पृष्ठों की केवल एक ही उत्तरपुस्तिका मिलेगी। अतिरिक्त उत्तरपुस्तिका नहीं दी जाएगी। परीक्षार्थी उत्तरपुस्तिका लेते ही यह सुनिश्चित कर लें कि इसमें 8 पृष्ठ हैं एवं सही क्रम में हैं।
- उत्तरपुस्तिका प्राप्त होते ही परीक्षार्थी अपने प्रवेश-पत्र तथा उत्तरपुस्तिका पर मुद्रित विवरणों (Details) का मिलान कर यह अवश्य सुनिश्चित हो लें कि जो उत्तरपुस्तिका परीक्षक द्वारा उन्हें दी गई है, वह उन्हीं की है। भिन्न विवरणों की उत्तरपुस्तिका प्राप्त होने पर उसे तुरंत परीक्षक को वापस लौटा दिया जाए।
- उत्तरपुस्तिका प्राप्त होने पर परीक्षार्थी उनके आवरण पृष्ठ के पीछे अंकित "परीक्षार्थियों के लिए निर्देश" अवश्य पढ़ें एवं उसका अनुपालन करें।
- परीक्षार्थी अपनी उत्तरपुस्तिका के कवर पृष्ठ के ऊपरी बायें तथा दायें भागों में क्रमांक-(1) में अपने उत्तर देने का माध्यम अंकित करते हुए क्रमांक-(2) में अपना पूर्ण हस्ताक्षर अंकित करें। इसके अलावा अन्य मुद्रित विवरणों में किसी भी प्रकार से कोई छेड़-छाड़ नहीं करें।
- प्रायोगिक परीक्षा की उत्तरपुस्तिका के आवरण पृष्ठ के निचले बायें एवं दायें भागों को परीक्षार्थी द्वारा कदापि नहीं भरा जाएगा। अगर परीक्षार्थी इस भाग को भरते हैं, तो परीक्षार्थी का इस विषय में परीक्षाफल रद्द किया जा सकता है। ये दोनों भाग आंतरिक/बाह्य परीक्षकों को भरने के लिए दिया गया है।
- उत्तरपुस्तिका के पन्नों के दोनों पृष्ठों पर तथा प्रत्येक लाइन पर लिखें एवं पृष्ठों को नष्ट न करें।
- यदि रफ कार्य करने की आवश्यकता हो, तो परीक्षार्थी उत्तरपुस्तिका के अंतिम पृष्ठ पर रफ कार्य करके उसे काट दे/क्रॉस (x) कर दें।
- उत्तरपुस्तिका के आंतरिक पृष्ठों पर दाहिने हाशिए में लाइन खींचकर सादा स्थान छोड़ रखा गया है। शेष स्थान रूल्ड है। परीक्षार्थी दाहिने हाशिए के सादे स्थान में कुछ भी नहीं लिखेंगे, चूंकि यह भाग परीक्षक के उपयोग के लिए है।
- उत्तरपुस्तिका के पृष्ठों को मोड़ें- फाड़ें नहीं तथा बीच-बीच में व्यर्थ ही खाली न छोड़ें।
- प्रश्न-पत्र में दी हुई संख्या के अनुसार अपने उत्तरों की संख्या लिखें।
- व्हाइटनगर, ब्लेड तथा नाखून का इस्तेमाल करना सर्वथा वर्जित है, अन्यथा परीक्षाफल अमान्य कर दिया जाएगा।
- प्रश्नोत्तर के समाप्त होने पर अंतिम में नीचे एक क्षैतिज रेखा खींच दें।
- आंतरिक परीक्षक द्वारा उपलब्ध कराये गए उपस्थिति-पत्रक में परीक्षार्थी द्वारा यथा-स्तम्भ परीक्षा की तिथि अंकित करते हुए उत्तरपुस्तिका की क्रम संख्या लिखकर अपना हस्ताक्षर किया जाएगा। परीक्षार्थी की उपस्थित, अनुपस्थित एवं निष्कासन से संबंधित संगत गोले को नीले/काले पेन से परीक्षक द्वारा भरा जाएगा न कि परीक्षार्थी द्वारा।
- परीक्षार्थी अपनी उत्तरपुस्तिका को आन्तरिक परीक्षक के पास जमा किये बिना परीक्षा भवन न छोड़ें।
- परीक्षा केन्द्र में कैंलकुलेटर, मोबाइल फोन, डायर फोन, पेजर, ब्लूटूथ या इस प्रकार का कोई अन्य इलेक्ट्रॉनिक उपकरण ले जाना सख्त मना है।
- जाँच परीक्षा में गैर-उत्प्रेषित या जाँच परीक्षा में अनुपस्थित छात्र/छात्रा इंटरमीडिएट वार्षिक प्रायोगिक परीक्षा, 2024 में कदापि सम्मिलित नहीं हो सकते हैं।



बिहार विद्यालय परीक्षा समिति, पटना
BIHAR SCHOOL EXAMINATION BOARD, PATNA
इंटरमीडिएट वार्षिक परीक्षा, 2024
INTERMEDIATE ANNUAL EXAMINATION, 2024
प्रायोगिक परीक्षा का प्रवेश पत्र
Admit Card For Practical Examination

संकाय: वाणिज्य
FACULTY: COMMERCE

BSEB UNIQUE Id:- 2221110011332
कॉलेज/+2 स्कूल का नाम GAYA COLLEGE, GAYA
परीक्षार्थी का नाम ADITYA KUMAR
माता का नाम SAROJ KUMARI
पिता का नाम KUSHANAND SHRIVASTAVA
वैवाहिक स्थिति Unmarried
परीक्षार्थी का आधार नं० 656853024191 दिव्यांग कोटि NO
सूचीकरण संख्या/वर्ष R-210012870-22 परीक्षार्थी की कोटि REGULAR
रोल कोड 21001 रोल क्रमांक 24020684 लिंग MALE
परीक्षा केंद्र का नाम GAYA COLLEGE, GAYA



प्रायोगिक परीक्षा के विषय (निर्धारित परीक्षा कार्यक्रम सहित)

प्रायोगिक विषय	विषय कोड	विषय का नाम	परीक्षा की तारीख
वैकल्पिक विषय	218	ENTREPRENEURSHIP	10/01/2024 to 20/01/2024
अतिरिक्त विषय			

संजीव कुमार

महाविद्यालय / +2 विद्यालय प्रधान का हस्ताक्षर
एवं मुहर

परीक्षा नियंत्रक (उ०मा०)

परीक्षार्थी के लिए आवश्यक निर्देश


- BSEB Unique Id सत्र 2021 - 23 से सूचीकृत हुए परीक्षार्थियों को जारी किया गया है। सत्र 2021 - 23 के पूर्व सत्र के किसी परीक्षार्थी को BSEB Unique Id जारी नहीं किया गया है।
- प्रायोगिक परीक्षा दिनांक 10/01/2024 से 20/01/2024 तक संचालित होगी। केन्द्राधीक्षक दिनांक 10/01/2024 से 20/01/2024 तक की अवधि में परीक्षार्थियों की संख्या के अनुसार तिथि एवं पाली का निर्धारण करके प्रायोगिक परीक्षा केन्द्र पर आवंटित सभी परीक्षार्थियों के प्रायोगिक विषयों की परीक्षा आयोजित करेंगे।
- परीक्षार्थी अपने इस प्रवेश-पत्र में उल्लिखित प्रायोगिक परीक्षा केंद्र पर दिनांक 10-01-2024 को पूर्वाह्न 09:00 बजे अनिवार्य रूप से जाकर परीक्षा केन्द्र के परिसर की सूचना पट्ट से यह जानकारी प्राप्त कर लें कि उनके द्वारा चयनित विषय की प्रायोगिक परीक्षा किस तिथि एवं किस पाली में संचालित होगी, जिसमें उन्हें सम्मिलित होना अनिवार्य है।
- परीक्षार्थी के प्रत्येक प्रायोगिक विषय की परीक्षा के लिए 08 पृष्ठों की केवल एक ही उत्तरपुस्तिका मिलेगी। अतिरिक्त उत्तरपुस्तिका नहीं दी जाएगी। परीक्षार्थी उत्तरपुस्तिका लेते ही यह सुनिश्चित कर लें कि इसमें 8 पृष्ठ हैं एवं सही क्रम में है।
- उत्तरपुस्तिका प्राप्त होते ही परीक्षार्थी अपने प्रवेश-पत्र तथा उत्तरपुस्तिका पर मुद्रित विवरणों (Details) का मिलान कर यह अवश्य सुनिश्चित हो लें कि जो उत्तरपुस्तिका परीक्षक द्वारा उन्हें दी गई है, वह उन्हीं की है। भिन्न विवरणों की उत्तरपुस्तिका प्राप्त होने पर उसे तुरंत परीक्षक को वापस लौटा दिया जाए।
- उत्तरपुस्तिका प्राप्त होने पर परीक्षार्थी उनके आवरण पृष्ठ के पीछे अंकित "परीक्षार्थियों के लिए निर्देश" अवश्य पढ़ें एवं उसका अनुपालन करें।
- परीक्षार्थी अपनी उत्तरपुस्तिका के कवर पृष्ठ के ऊपरी बायें तथा दायें भागों में क्रमांक-(1) में अपने उत्तर देने का माध्यम अंकित करते हुए क्रमांक-(2) में अपना पूर्ण हस्ताक्षर अंकित करें। इसके अलावा अन्य मुद्रित विवरणों में किसी भी प्रकार से कोई छेड़-छाड़ नहीं करें।
- प्रायोगिक परीक्षा की उत्तरपुस्तिका के आवरण पृष्ठ के निचले बायें एवं दायें भागों को परीक्षार्थी द्वारा कदापि नहीं भरा जाएगा। अगर परीक्षार्थी इस भाग को भरते हैं, तो परीक्षार्थी का इस विषय में परीक्षाफल रद्द किया जा सकता है। ये दोनों भाग आंतरिक/बाह्य परीक्षकों को भरने के लिए दिया गया है।
- उत्तरपुस्तिका के पन्नों के दोनों पृष्ठों पर तथा प्रत्येक लाइन पर लिखें एवं पृष्ठों को नष्ट न करें।
- यदि रफ कार्य करने की आवश्यकता हो, तो परीक्षार्थी उत्तरपुस्तिका के अंतिम पृष्ठ पर रफ कार्य करके उसे काट दे/क्रॉस (x) कर दें।
- उत्तरपुस्तिका के आंतरिक पृष्ठों पर दाहिने हाशिए में लाइन खींचकर सादा स्थान छोड़ रखा गया है। शेष स्थान रूल्ड है। परीक्षार्थी दाहिने हाशिए के सादे स्थान में कुछ भी नहीं लिखेंगे, चूंकि यह भाग परीक्षक के उपयोग के लिए है।
- उत्तरपुस्तिका के पृष्ठों को मोड़ें- फाड़ें नहीं तथा बीच-बीच में व्यर्थ ही खाली न छोड़ें।
- प्रश्न-पत्र में दी हुई संख्या के अनुसार अपने उत्तरों की संख्या लिखें।
- व्हाइटनगर, ब्लेड तथा नाखून का इस्तेमाल करना सर्वथा वर्जित है, अन्यथा परीक्षाफल अमान्य कर दिया जाएगा।
- प्रश्नोत्तर के समाप्त होने पर अंतिम में नीचे एक क्षैतिज रेखा खींच दें।
- आंतरिक परीक्षक द्वारा उपलब्ध कराये गए उपस्थिति-पत्रक में परीक्षार्थी द्वारा यथा-स्तम्भ परीक्षा की तिथि अंकित करते हुए उत्तरपुस्तिका की क्रम संख्या लिखकर अपना हस्ताक्षर किया जाएगा। परीक्षार्थी की उपस्थित, अनुपस्थित एवं निष्कासन से संबंधित संगत गोले को नीले/काले पेन से परीक्षक द्वारा भरा जाएगा न कि परीक्षार्थी द्वारा।
- परीक्षार्थी अपनी उत्तरपुस्तिका को आन्तरिक परीक्षक के पास जमा किये बिना परीक्षा भवन न छोड़ें।
- परीक्षा केन्द्र में कैंलकुलेटर, मोबाइल फोन, डायर फोन, पेजर, ब्लूटूथ या इस प्रकार का कोई अन्य इलेक्ट्रॉनिक उपकरण ले जाना सख्त मना है।
- जाँच परीक्षा में गैर-उत्प्रेषित या जाँच परीक्षा में अनुपस्थित छात्र/छात्रा इंटरमीडिएट वार्षिक प्रायोगिक परीक्षा, 2024 में कदापि सम्मिलित नहीं हो सकते हैं।



बिहार विद्यालय परीक्षा समिति, पटना
BIHAR SCHOOL EXAMINATION BOARD, PATNA
इंटरमीडिएट वार्षिक परीक्षा, 2024
INTERMEDIATE ANNUAL EXAMINATION, 2024
प्रायोगिक परीक्षा का प्रवेश पत्र
Admit Card For Practical Examination

संकाय: वाणिज्य
FACULTY: COMMERCE

BSEB UNIQUE Id:- 2221110011335
कॉलेज/+2 स्कूल का नाम GAYA COLLEGE, GAYA
परीक्षार्थी का नाम ADITYA KUMAR
माता का नाम RITA DEVI
पिता का नाम RAMESH MAHUAR
वैवाहिक स्थिति Unmarried
परीक्षार्थी का आधार नं० 683984049641 दिव्यांग कोटि NO
सूचीकरण संख्या/वर्ष R-210012871-22 परीक्षार्थी की कोटि REGULAR
रोल कोड 21001 रोल क्रमांक 24020642 लिंग MALE
परीक्षा केंद्र का नाम GAYA COLLEGE, GAYA



प्रायोगिक परीक्षा के विषय (निर्धारित परीक्षा कार्यक्रम सहित)

प्रायोगिक विषय	विषय कोड	विषय का नाम	परीक्षा की तारीख
वैकल्पिक विषय			10/01/2024 to 20/01/2024
अतिरिक्त विषय	218	Entrepreneurship	

संजीव कुमार

महाविद्यालय / +2 विद्यालय प्रधान का हस्ताक्षर
एवं मुहर

परीक्षा नियंत्रक (उ०मा०)

परीक्षार्थी के लिए आवश्यक निर्देश

- BSEB Unique Id सत्र 2021 - 23 से सूचीकृत हुए परीक्षार्थियों को जारी किया गया है। सत्र 2021 - 23 के पूर्व सत्र के किसी परीक्षार्थी को BSEB Unique Id जारी नहीं किया गया है।
- प्रायोगिक परीक्षा दिनांक 10/01/2024 से 20/01/2024 तक संचालित होगी। केन्द्राधीक्षक दिनांक 10/01/2024 से 20/01/2024 तक की अवधि में परीक्षार्थियों की संख्या के अनुसार तिथि एवं पाली का निर्धारण करके प्रायोगिक परीक्षा केन्द्र पर आवंटित सभी परीक्षार्थियों के प्रायोगिक विषयों की परीक्षा आयोजित करेंगे।
- परीक्षार्थी अपने इस प्रवेश-पत्र में उल्लिखित प्रायोगिक परीक्षा केंद्र पर दिनांक 10-01-2024 को पूर्वाह्न 09:00 बजे अनिवार्य रूप से जाकर परीक्षा केन्द्र के परिसर की सूचना पट्ट से यह जानकारी प्राप्त कर लें कि उनके द्वारा चयनित विषय की प्रायोगिक परीक्षा किस तिथि एवं किस पाली में संचालित होगी, जिसमें उन्हें सम्मिलित होना अनिवार्य है।
- परीक्षार्थी के प्रत्येक प्रायोगिक विषय की परीक्षा के लिए 08 पृष्ठों की केवल एक ही उत्तरपुस्तिका मिलेगी। अतिरिक्त उत्तरपुस्तिका नहीं दी जाएगी। परीक्षार्थी उत्तरपुस्तिका लेते ही यह सुनिश्चित कर लें कि इसमें 8 पृष्ठ हैं एवं सही क्रम में हैं।
- उत्तरपुस्तिका प्राप्त होते ही परीक्षार्थी अपने प्रवेश-पत्र तथा उत्तरपुस्तिका पर मुद्रित विवरणों (Details) का मिलान कर यह अवश्य सुनिश्चित हो लें कि जो उत्तरपुस्तिका परीक्षक द्वारा उन्हें दी गई है, वह उन्हीं की है। भिन्न विवरणों की उत्तरपुस्तिका प्राप्त होने पर उसे तुरंत परीक्षक को वापस लौटा दिया जाए।
- उत्तरपुस्तिका प्राप्त होने पर परीक्षार्थी उनके आवरण पृष्ठ के पीछे अंकित "परीक्षार्थियों के लिए निर्देश" अवश्य पढ़ें एवं उसका अनुपालन करें।
- परीक्षार्थी अपनी उत्तरपुस्तिका के कवर पृष्ठ के ऊपरी बायें तथा दायें भागों में क्रमांक-(1) में अपने उत्तर देने का माध्यम अंकित करते हुए क्रमांक-(2) में अपना पूर्ण हस्ताक्षर अंकित करें। इसके अलावा अन्य मुद्रित विवरणों में किसी भी प्रकार से कोई छेड़-छाड़ नहीं करें।
- प्रायोगिक परीक्षा की उत्तरपुस्तिका के आवरण पृष्ठ के निचले बायें एवं दायें भागों को परीक्षार्थी द्वारा कदापि नहीं भरा जाएगा। अगर परीक्षार्थी इस भाग को भरते हैं, तो परीक्षार्थी का इस विषय में परीक्षाफल रद्द किया जा सकता है। ये दोनों भाग आंतरिक/बाह्य परीक्षकों को भरने के लिए दिया गया है।
- उत्तरपुस्तिका के पन्नों के दोनों पृष्ठों पर तथा प्रत्येक लाइन पर लिखें एवं पृष्ठों को नष्ट न करें।
- यदि रफ कार्य करने की आवश्यकता हो, तो परीक्षार्थी उत्तरपुस्तिका के अंतिम पृष्ठ पर रफ कार्य करके उसे काट दे/क्रॉस (x) कर दें।
- उत्तरपुस्तिका के आंतरिक पृष्ठों पर दाहिने हाशिए में लाइन खींचकर सादा स्थान छोड़ रखा गया है। शेष स्थान रूल्ड है। परीक्षार्थी दाहिने हाशिए के सादे स्थान में कुछ भी नहीं लिखेंगे, चूंकि यह भाग परीक्षक के उपयोग के लिए है।
- उत्तरपुस्तिका के पृष्ठों को मोड़ें- फाड़ें नहीं तथा बीच-बीच में व्यर्थ ही खाली न छोड़ें।
- प्रश्न-पत्र में दी हुई संख्या के अनुसार अपने उत्तरों की संख्या लिखें।
- व्हाइटनगर, ब्लेड तथा नाखून का इस्तेमाल करना सर्वथा वर्जित है, अन्यथा परीक्षाफल अमान्य कर दिया जाएगा।
- प्रश्नोत्तर के समाप्त होने पर अंतिम में नीचे एक क्षैतिज रेखा खींच दें।
- आंतरिक परीक्षक द्वारा उपलब्ध कराये गए उपस्थिति-पत्रक में परीक्षार्थी द्वारा यथा-स्तम्भ परीक्षा की तिथि अंकित करते हुए उत्तरपुस्तिका की क्रम संख्या लिखकर अपना हस्ताक्षर किया जाएगा। परीक्षार्थी की उपस्थित, अनुपस्थित एवं निष्कासन से संबंधित संगत गोले को नीले/काले पेन से परीक्षक द्वारा भरा जाएगा न कि परीक्षार्थी द्वारा।
- परीक्षार्थी अपनी उत्तरपुस्तिका को आन्तरिक परीक्षक के पास जमा किये बिना परीक्षा भवन न छोड़ें।
- परीक्षा केन्द्र में कैंलकुलेटर, मोबाइल फोन, डियर फोन, पेजर, ब्लूटूथ या इस प्रकार का कोई अन्य इलेक्ट्रॉनिक उपकरण ले जाना सख्त मना है।
- जाँच परीक्षा में गैर-उत्प्रेषित या जाँच परीक्षा में अनुपस्थित छात्र/छात्रा इंटरमीडिएट वार्षिक प्रायोगिक परीक्षा, 2024 में कदापि सम्मिलित नहीं हो सकते हैं।



बिहार विद्यालय परीक्षा समिति, पटना
BIHAR SCHOOL EXAMINATION BOARD, PATNA
इंटरमीडिएट वार्षिक परीक्षा, 2024
INTERMEDIATE ANNUAL EXAMINATION, 2024
प्रायोगिक परीक्षा का प्रवेश पत्र
Admit Card For Practical Examination

संकाय: वाणिज्य
FACULTY: COMMERCE

BSEB UNIQUE Id:- 2221110011451
कॉलेज/+2 स्कूल का नाम GAYA COLLEGE, GAYA
परीक्षार्थी का नाम AMAN KUMAR KESHRI
माता का नाम SONI DEVI
पिता का नाम AJAY KUMAR KESHRI
वैवाहिक स्थिति Unmarried
परीक्षार्थी का आधार नं० 340107625887 दिव्यांग कोटि NO
सूचीकरण संख्या/वर्ष R-210012895-22 परीक्षार्थी की कोटि REGULAR
रोल कोड 21001 रोल क्रमांक 24020727 लिंग MALE
परीक्षा केंद्र का नाम GAYA COLLEGE, GAYA



प्रायोगिक परीक्षा के विषय (निर्धारित परीक्षा कार्यक्रम सहित)

प्रायोगिक विषय	विषय कोड	विषय का नाम	परीक्षा की तारीख
वैकल्पिक विषय	218	ENTREPRENEURSHIP	10/01/2024 to 20/01/2024
अतिरिक्त विषय			

संजय कुमार

महाविद्यालय / +2 विद्यालय प्रधान का हस्ताक्षर
एवं मुहर

परीक्षा नियंत्रक (उ०मा०)

परीक्षार्थी के लिए आवश्यक निर्देश

- BSEB Unique Id सत्र 2021 - 23 से सूचीकृत हुए परीक्षार्थियों को जारी किया गया है। सत्र 2021 - 23 के पूर्व सत्र के किसी परीक्षार्थी को BSEB Unique Id जारी नहीं किया गया है।
- प्रायोगिक परीक्षा दिनांक 10/01/2024 से 20/01/2024 तक संचालित होगी। केन्द्राधीक्षक दिनांक 10/01/2024 से 20/01/2024 तक की अवधि में परीक्षार्थियों की संख्या के अनुसार तिथि एवं पाली का निर्धारण करके प्रायोगिक परीक्षा केन्द्र पर आवंटित सभी परीक्षार्थियों के प्रायोगिक विषयों की परीक्षा आयोजित करेंगे।
- परीक्षार्थी अपने इस प्रवेश-पत्र में उल्लिखित प्रायोगिक परीक्षा केंद्र पर दिनांक 10-01-2024 को पूर्वाह्न 09:00 बजे अनिवार्य रूप से जाकर परीक्षा केन्द्र के परिसर की सूचना पट्ट से यह जानकारी प्राप्त कर लें कि उनके द्वारा चयनित विषय की प्रायोगिक परीक्षा किस तिथि एवं किस पाली में संचालित होगी, जिसमें उन्हें सम्मिलित होना अनिवार्य है।
- परीक्षार्थी के प्रत्येक प्रायोगिक विषय की परीक्षा के लिए 08 पृष्ठों की केवल एक ही उत्तरपुस्तिका मिलेगी। अतिरिक्त उत्तरपुस्तिका नहीं दी जाएगी। परीक्षार्थी उत्तरपुस्तिका लेते ही यह सुनिश्चित कर लें कि इसमें 8 पृष्ठ हैं एवं सही क्रम में है।
- उत्तरपुस्तिका प्राप्त होते ही परीक्षार्थी अपने प्रवेश-पत्र तथा उत्तरपुस्तिका पर मुद्रित विवरणों (Details) का मिलान कर यह अवश्य सुनिश्चित हो लें कि जो उत्तरपुस्तिका परीक्षक द्वारा उन्हें दी गई है, वह उन्हीं की है। भिन्न विवरणों की उत्तरपुस्तिका प्राप्त होने पर उसे तुरंत परीक्षक को वापस लौटा दिया जाए।
- उत्तरपुस्तिका प्राप्त होने पर परीक्षार्थी उनके आवरण पृष्ठ के पीछे अंकित "परीक्षार्थियों के लिए निर्देश" अवश्य पढ़ें एवं उसका अनुपालन करें।
- परीक्षार्थी अपनी उत्तरपुस्तिका के कवर पृष्ठ के ऊपरी बायें तथा दायें भागों में क्रमांक-(1) में अपने उत्तर देने का माध्यम अंकित करते हुए क्रमांक-(2) में अपना पूर्ण हस्ताक्षर अंकित करें। इसके अलावा अन्य मुद्रित विवरणों में किसी भी प्रकार से कोई छेड़-छाड़ नहीं करें।
- प्रायोगिक परीक्षा की उत्तरपुस्तिका के आवरण पृष्ठ के निचले बायें एवं दायें भागों को परीक्षार्थी द्वारा कदापि नहीं भरा जाएगा। अगर परीक्षार्थी इस भाग को भरते हैं, तो परीक्षार्थी का इस विषय में परीक्षाफल रद्द किया जा सकता है। ये दोनों भाग आंतरिक/बाह्य परीक्षकों को भरने के लिए दिया गया है।
- उत्तरपुस्तिका के पन्नों के दोनों पृष्ठों पर तथा प्रत्येक लाइन पर लिखें एवं पृष्ठों को नष्ट न करें।
- यदि रफ कार्य करने की आवश्यकता हो, तो परीक्षार्थी उत्तरपुस्तिका के अंतिम पृष्ठ पर रफ कार्य करके उसे काट दे/क्रॉस (x) कर दें।
- उत्तरपुस्तिका के आंतरिक पृष्ठों पर दाहिने हाशिए में लाइन खींचकर सादा स्थान छोड़ रखा गया है। शेष स्थान रूल्ड है। परीक्षार्थी दाहिने हाशिए के सादे स्थान में कुछ भी नहीं लिखेंगे, चूंकि यह भाग परीक्षक के उपयोग के लिए है।
- उत्तरपुस्तिका के पृष्ठों को मोड़ें- फाड़ें नहीं तथा बीच-बीच में व्यर्थ ही खाली न छोड़ें।
- प्रश्न-पत्र में दी हुई संख्या के अनुसार अपने उत्तरों की संख्या लिखें।
- व्हाइटनगर, ब्लेड तथा नाखून का इस्तेमाल करना सर्वथा वर्जित है, अन्यथा परीक्षाफल अमान्य कर दिया जाएगा।
- प्रश्नोत्तर के समाप्त होने पर अंतिम में नीचे एक क्षैतिज रेखा खींच दें।
- आंतरिक परीक्षक द्वारा उपलब्ध कराये गए उपस्थिति-पत्रक में परीक्षार्थी द्वारा यथा-स्तम्भ परीक्षा की तिथि अंकित करते हुए उत्तरपुस्तिका की क्रम संख्या लिखकर अपना हस्ताक्षर किया जाएगा। परीक्षार्थी की उपस्थित, अनुपस्थित एवं निष्कासन से संबंधित संगत गोले को नीले/काले पेन से परीक्षक द्वारा भरा जाएगा न कि परीक्षार्थी द्वारा।
- परीक्षार्थी अपनी उत्तरपुस्तिका को आन्तरिक परीक्षक के पास जमा किये बिना परीक्षा भवन न छोड़ें।
- परीक्षा केन्द्र में कैलकुलेटर, मोबाइल फोन, डायर फोन, पेजर, ब्लूटूथ या इस प्रकार का कोई अन्य इलेक्ट्रॉनिक उपकरण ले जाना सख्त मना है।
- जाँच परीक्षा में गैर-उत्प्रेषित या जाँच परीक्षा में अनुपस्थित छात्र/छात्रा इंटरमीडिएट वार्षिक प्रायोगिक परीक्षा, 2024 में कदापि सम्मिलित नहीं हो सकते हैं।



बिहार विद्यालय परीक्षा समिति, पटना
BIHAR SCHOOL EXAMINATION BOARD, PATNA
इंटरमीडिएट वार्षिक परीक्षा, 2024
INTERMEDIATE ANNUAL EXAMINATION, 2024
प्रायोगिक परीक्षा का प्रवेश पत्र
Admit Card For Practical Examination

संकाय: वाणिज्य
FACULTY: COMMERCE

BSEB UNIQUE Id:- 2221110011347
कॉलेज/+2 स्कूल का नाम GAYA COLLEGE, GAYA
परीक्षार्थी का नाम ADITYA RAJ
माता का नाम NISHA DEVI
पिता का नाम YOGENDRA PRADAD
वैवाहिक स्थिति Unmarried
परीक्षार्थी का आधार नं० 321974332026 दिव्यांग कोटि NO
सूचीकरण संख्या/वर्ष R-210012875-22 परीक्षार्थी की कोटि REGULAR
रोल कोड 21001 रोल क्रमांक 24020541 लिंग MALE
परीक्षा केंद्र का नाम GAYA COLLEGE, GAYA



प्रायोगिक परीक्षा के विषय (निर्धारित परीक्षा कार्यक्रम सहित)

प्रायोगिक विषय	विषय कोड	विषय का नाम	परीक्षा की तारीख
वैकल्पिक विषय			10/01/2024 to 20/01/2024
अतिरिक्त विषय	218	Entrepreneurship	

संजीव कुमार

महाविद्यालय / +2 विद्यालय प्रधान का हस्ताक्षर
एवं मुहर

परीक्षा नियंत्रक (उ०मा०)

परीक्षार्थी के लिए आवश्यक निर्देश


- BSEB Unique Id सत्र 2021 - 23 से सूचीकृत हुए परीक्षार्थियों को जारी किया गया है। सत्र 2021 - 23 के पूर्व सत्र के किसी परीक्षार्थी को BSEB Unique Id जारी नहीं किया गया है।
- प्रायोगिक परीक्षा दिनांक 10/01/2024 से 20/01/2024 तक संचालित होगी। केन्द्राधीक्षक दिनांक 10/01/2024 से 20/01/2024 तक की अवधि में परीक्षार्थियों की संख्या के अनुसार तिथि एवं पाली का निर्धारण करके प्रायोगिक परीक्षा केन्द्र पर आवंटित सभी परीक्षार्थियों के प्रायोगिक विषयों की परीक्षा आयोजित करेंगे।
- परीक्षार्थी अपने इस प्रवेश-पत्र में उल्लिखित प्रायोगिक परीक्षा केन्द्र पर दिनांक 10-01-2024 को पूर्वाह्न 09:00 बजे अनिवार्य रूप से जाकर परीक्षा केन्द्र के परिसर की सूचना पट्ट से यह जानकारी प्राप्त कर लेंगे कि उनके द्वारा चयनित विषय की प्रायोगिक परीक्षा किस तिथि एवं किस पाली में संचालित होगी, जिसमें उन्हें सम्मिलित होना अनिवार्य है।
- परीक्षार्थी के प्रत्येक प्रायोगिक विषय की परीक्षा के लिए 08 पृष्ठों की केवल एक ही उत्तरपुस्तिका मिलेगी। अतिरिक्त उत्तरपुस्तिका नहीं दी जाएगी। परीक्षार्थी उत्तरपुस्तिका लेते ही यह सुनिश्चित कर लें कि इसमें 8 पृष्ठ हैं एवं सही क्रम में हैं।
- उत्तरपुस्तिका प्राप्त होते ही परीक्षार्थी अपने प्रवेश-पत्र तथा उत्तरपुस्तिका पर मुद्रित विवरणों (Details) का मिलान कर यह अवश्य सुनिश्चित हो लें कि जो उत्तरपुस्तिका परीक्षक द्वारा उन्हें दी गई है, वह उन्हीं की है। भिन्न विवरणों की उत्तरपुस्तिका प्राप्त होने पर उसे तुरंत परीक्षक को वापस लौटा दिया जाए।
- उत्तरपुस्तिका प्राप्त होने पर परीक्षार्थी उनके आवरण पृष्ठ के पीछे अंकित "परीक्षार्थियों के लिए निर्देश" अवश्य पढ़ें एवं उसका अनुपालन करें।
- परीक्षार्थी अपनी उत्तरपुस्तिका के कवर पृष्ठ के ऊपरी बायें तथा दायें भागों में क्रमांक-(1) में अपने उत्तर देने का माध्यम अंकित करते हुए क्रमांक-(2) में अपना पूर्ण हस्ताक्षर अंकित करें। इसके अलावा अन्य मुद्रित विवरणों में किसी भी प्रकार से कोई छेड़-छाड़ नहीं करें।
- प्रायोगिक परीक्षा की उत्तरपुस्तिका के आवरण पृष्ठ के निचले बायें एवं दायें भागों को परीक्षार्थी द्वारा कदापि नहीं भरा जाएगा। अगर परीक्षार्थी इस भाग को भरते हैं, तो परीक्षार्थी का इस विषय में परीक्षाफल रद्द किया जा सकता है। ये दोनों भाग आंतरिक/बाह्य परीक्षकों को भरने के लिए दिया गया है।
- उत्तरपुस्तिका के पन्नों के दोनों पृष्ठों पर तथा प्रत्येक लाइन पर लिखें एवं पृष्ठों को नष्ट न करें।
- यदि रफ कार्य करने की आवश्यकता हो, तो परीक्षार्थी उत्तरपुस्तिका के अंतिम पृष्ठ पर रफ कार्य करके उसे काट दे/क्रॉस (x) कर दें।
- उत्तरपुस्तिका के आंतरिक पृष्ठों पर दाहिने हाशिए में लाइन खींचकर सादा स्थान छोड़ रखा गया है। शेष स्थान रूल्ड है। परीक्षार्थी दाहिने हाशिए के सादे स्थान में कुछ भी नहीं लिखेंगे, चूंकि यह भाग परीक्षक के उपयोग के लिए है।
- उत्तरपुस्तिका के पृष्ठों को मोड़ें- फाड़ें नहीं तथा बीच-बीच में व्यर्थ ही खाली न छोड़ें।
- प्रश्न-पत्र में दी हुई संख्या के अनुसार अपने उत्तरों की संख्या लिखें।
- व्हाइटनगर, ब्लेड तथा नाखून का इस्तेमाल करना सर्वथा वर्जित है, अन्यथा परीक्षाफल अमान्य कर दिया जाएगा।
- प्रश्नोत्तर के समाप्त होने पर अंतिम में नीचे एक क्षैतिज रेखा खींच दें।
- आंतरिक परीक्षक द्वारा उपलब्ध कराये गए उपस्थिति-पत्रक में परीक्षार्थी द्वारा यथा-स्तम्भ परीक्षा की तिथि अंकित करते हुए उत्तरपुस्तिका की क्रम संख्या लिखकर अपना हस्ताक्षर किया जाएगा। परीक्षार्थी की उपस्थित, अनुपस्थित एवं निष्कासन से संबंधित संगत गोले को नीले/काले पेन से परीक्षक द्वारा भरा जाएगा न कि परीक्षार्थी द्वारा।
- परीक्षार्थी अपनी उत्तरपुस्तिका को आन्तरिक परीक्षक के पास जमा किये बिना परीक्षा भवन न छोड़ें।
- परीक्षा केन्द्र में कैंलकुलेटर, मोबाइल फोन, डायर फोन, पेजर, ब्लूटूथ या इस प्रकार का कोई अन्य इलेक्ट्रॉनिक उपकरण ले जाना सख्त मना है।
- जाँच परीक्षा में गैर-उत्प्रेषित या जाँच परीक्षा में अनुपस्थित छात्र/छात्रा इंटरमीडिएट वार्षिक प्रायोगिक परीक्षा, 2024 में कदापि सम्मिलित नहीं हो सकते हैं।



बिहार विद्यालय परीक्षा समिति, पटना
BIHAR SCHOOL EXAMINATION BOARD, PATNA
इंटरमीडिएट वार्षिक परीक्षा, 2024
INTERMEDIATE ANNUAL EXAMINATION, 2024
प्रायोगिक परीक्षा का प्रवेश पत्र
Admit Card For Practical Examination

संकाय: वाणिज्य
FACULTY: COMMERCE

BSEB UNIQUE Id:- 2221110011371
कॉलेज/+2 स्कूल का नाम GAYA COLLEGE, GAYA
परीक्षार्थी का नाम AKARSH KUMAR
माता का नाम DEZI KUMARI
पिता का नाम RAVISH KUMAR
वैवाहिक स्थिति Unmarried
परीक्षार्थी का आधार नं० 910267763087 दिव्यांग कोटि NO
सूचीकरण संख्या/वर्ष R-210012882-22 परीक्षार्थी की कोटि REGULAR
रोल कोड 21001 रोल क्रमांक 24020405 लिंग MALE
परीक्षा केंद्र का नाम GAYA COLLEGE, GAYA



प्रायोगिक परीक्षा के विषय (निर्धारित परीक्षा कार्यक्रम सहित)

प्रायोगिक विषय	विषय कोड	विषय का नाम	परीक्षा की तारीख
वैकल्पिक विषय	218	ENTREPRENEURSHIP	10/01/2024 to 20/01/2024
अतिरिक्त विषय			

संजीव कुमार

महाविद्यालय / +2 विद्यालय प्रधान का हस्ताक्षर
एवं मुहर

परीक्षा नियंत्रक (उ०मा०)

परीक्षार्थी के लिए आवश्यक निर्देश

- BSEB Unique Id सत्र 2021 - 23 से सूचीकृत हुए परीक्षार्थियों को जारी किया गया है। सत्र 2021 - 23 के पूर्व सत्र के किसी परीक्षार्थी को BSEB Unique Id जारी नहीं किया गया है।
- प्रायोगिक परीक्षा दिनांक 10/01/2024 से 20/01/2024 तक संचालित होगी। केन्द्राधीक्षक दिनांक 10/01/2024 से 20/01/2024 तक की अवधि में परीक्षार्थियों की संख्या के अनुसार तिथि एवं पाली का निर्धारण करके प्रायोगिक परीक्षा केन्द्र पर आवंटित सभी परीक्षार्थियों के प्रायोगिक विषयों की परीक्षा आयोजित करेंगे।
- परीक्षार्थी अपने इस प्रवेश-पत्र में उल्लिखित प्रायोगिक परीक्षा केंद्र पर दिनांक 10-01-2024 को पूर्वाह्न 09:00 बजे अनिवार्य रूप से जाकर परीक्षा केन्द्र के परिसर की सूचना पट्ट से यह जानकारी प्राप्त कर लें कि उनके द्वारा चयनित विषय की प्रायोगिक परीक्षा किस तिथि एवं किस पाली में संचालित होगी, जिसमें उन्हें सम्मिलित होना अनिवार्य है।
- परीक्षार्थी के प्रत्येक प्रायोगिक विषय की परीक्षा के लिए 08 पृष्ठों की केवल एक ही उत्तरपुस्तिका मिलेगी। अतिरिक्त उत्तरपुस्तिका नहीं दी जाएगी। परीक्षार्थी उत्तरपुस्तिका लेते ही यह सुनिश्चित कर लें कि इसमें 8 पृष्ठ हैं एवं सही क्रम में हैं।
- उत्तरपुस्तिका प्राप्त होते ही परीक्षार्थी अपने प्रवेश-पत्र तथा उत्तरपुस्तिका पर मुद्रित विवरणों (Details) का मिलान कर यह अवश्य सुनिश्चित हो लें कि जो उत्तरपुस्तिका परीक्षक द्वारा उन्हें दी गई है, वह उन्हीं की है। भिन्न विवरणों की उत्तरपुस्तिका प्राप्त होने पर उसे तुरंत परीक्षक को वापस लौटा दिया जाए।
- उत्तरपुस्तिका प्राप्त होने पर परीक्षार्थी उनके आवरण पृष्ठ के पीछे अंकित "परीक्षार्थियों के लिए निर्देश" अवश्य पढ़ें एवं उसका अनुपालन करें।
- परीक्षार्थी अपनी उत्तरपुस्तिका के कवर पृष्ठ के ऊपरी बायें तथा दायें भागों में क्रमांक-(1) में अपने उत्तर देने का माध्यम अंकित करते हुए क्रमांक-(2) में अपना पूर्ण हस्ताक्षर अंकित करें। इसके अलावा अन्य मुद्रित विवरणों में किसी भी प्रकार से कोई छेड़-छाड़ नहीं करें।
- प्रायोगिक परीक्षा की उत्तरपुस्तिका के आवरण पृष्ठ के निचले बायें एवं दायें भागों को परीक्षार्थी द्वारा कदापि नहीं भरा जाएगा। अगर परीक्षार्थी इस भाग को भरते हैं, तो परीक्षार्थी का इस विषय में परीक्षाफल रद्द किया जा सकता है। ये दोनों भाग आंतरिक/बाह्य परीक्षकों को भरने के लिए दिया गया है।
- उत्तरपुस्तिका के पन्नों के दोनों पृष्ठों पर तथा प्रत्येक लाइन पर लिखें एवं पृष्ठों को नष्ट न करें।
- यदि रफ कार्य करने की आवश्यकता हो, तो परीक्षार्थी उत्तरपुस्तिका के अंतिम पृष्ठ पर रफ कार्य करके उसे काट दे/क्रॉस (x) कर दें।
- उत्तरपुस्तिका के आंतरिक पृष्ठों पर दाहिने हाशिए में लाइन खींचकर सादा स्थान छोड़ रखा गया है। शेष स्थान रूल्ड है। परीक्षार्थी दाहिने हाशिए के सादे स्थान में कुछ भी नहीं लिखेंगे, चूंकि यह भाग परीक्षक के उपयोग के लिए है।
- उत्तरपुस्तिका के पृष्ठों को मोड़ें- फाड़ें नहीं तथा बीच-बीच में व्यर्थ ही खाली न छोड़ें।
- प्रश्न-पत्र में दी हुई संख्या के अनुसार अपने उत्तरों की संख्या लिखें।
- व्हाइटनगर, ब्लेड तथा नाखून का इस्तेमाल करना सर्वथा वर्जित है, अन्यथा परीक्षाफल अमान्य कर दिया जाएगा।
- प्रश्नोत्तर के समाप्त होने पर अंतिम में नीचे एक क्षैतिज रेखा खींच दें।
- आंतरिक परीक्षक द्वारा उपलब्ध कराये गए उपस्थिति-पत्रक में परीक्षार्थी द्वारा यथा-स्तम्भ परीक्षा की तिथि अंकित करते हुए उत्तरपुस्तिका की क्रम संख्या लिखकर अपना हस्ताक्षर किया जाएगा। परीक्षार्थी की उपस्थित, अनुपस्थित एवं निष्कासन से संबंधित संगत गोले को नीले/काले पेन से परीक्षक द्वारा भरा जाएगा न कि परीक्षार्थी द्वारा।
- परीक्षार्थी अपनी उत्तरपुस्तिका को आन्तरिक परीक्षक के पास जमा किये बिना परीक्षा भवन न छोड़ें।
- परीक्षा केन्द्र में कैंलकुलेटर, मोबाइल फोन, डायर फोन, पेजर, ब्लूटूथ या इस प्रकार का कोई अन्य इलेक्ट्रॉनिक उपकरण ले जाना सख्त मना है।
- जाँच परीक्षा में गैर-उत्प्रेषित या जाँच परीक्षा में अनुपस्थित छात्र/छात्रा इंटरमीडिएट वार्षिक प्रायोगिक परीक्षा, 2024 में कदापि सम्मिलित नहीं हो सकते हैं।



बिहार विद्यालय परीक्षा समिति, पटना
BIHAR SCHOOL EXAMINATION BOARD, PATNA
इंटरमीडिएट वार्षिक परीक्षा, 2024
INTERMEDIATE ANNUAL EXAMINATION, 2024
प्रायोगिक परीक्षा का प्रवेश पत्र
Admit Card For Practical Examination

संकाय: वाणिज्य
FACULTY: COMMERCE

BSEB UNIQUE Id:- 2221110011429
कॉलेज/+2 स्कूल का नाम GAYA COLLEGE, GAYA
परीक्षार्थी का नाम AMAN KUMAR
माता का नाम LALITA DEVI
पिता का नाम ASHOK PRASAD
वैवाहिक स्थिति Unmarried
परीक्षार्थी का आधार नं० 461101441229 दिव्यांग कोटि NO
सूचीकरण संख्या/वर्ष R-210012893-22 परीक्षार्थी की कोटि REGULAR
रोल कोड 21001 रोल क्रमांक 24020462 लिंग MALE
परीक्षा केंद्र का नाम GAYA COLLEGE, GAYA



प्रायोगिक परीक्षा के विषय (निर्धारित परीक्षा कार्यक्रम सहित)

प्रायोगिक विषय	विषय कोड	विषय का नाम	परीक्षा की तारीख
वैकल्पिक विषय			10/01/2024 to 20/01/2024
अतिरिक्त विषय	218	Entrepreneurship	

संजीव कुमार

महाविद्यालय / +2 विद्यालय प्रधान का हस्ताक्षर
एवं मुहर

परीक्षा नियंत्रक (उ०मा०)

परीक्षार्थी के लिए आवश्यक निर्देश

- BSEB Unique Id सत्र 2021 - 23 से सूचीकृत हुए परीक्षार्थियों को जारी किया गया है। सत्र 2021 - 23 के पूर्व सत्र के किसी परीक्षार्थी को BSEB Unique Id जारी नहीं किया गया है।
- प्रायोगिक परीक्षा दिनांक 10/01/2024 से 20/01/2024 तक संचालित होगी। केन्द्राधीक्षक दिनांक 10/01/2024 से 20/01/2024 तक की अवधि में परीक्षार्थियों की संख्या के अनुसार तिथि एवं पाली का निर्धारण करके प्रायोगिक परीक्षा केन्द्र पर आवंटित सभी परीक्षार्थियों के प्रायोगिक विषयों की परीक्षा आयोजित करेंगे।
- परीक्षार्थी अपने इस प्रवेश-पत्र में उल्लिखित प्रायोगिक परीक्षा केन्द्र पर दिनांक 10-01-2024 को पूर्वाह्न 09:00 बजे अनिवार्य रूप से जाकर परीक्षा केन्द्र के परिसर की सूचना पट्ट से यह जानकारी प्राप्त कर लें कि उनके द्वारा चयनित विषय की प्रायोगिक परीक्षा किस तिथि एवं किस पाली में संचालित होगी, जिसमें उन्हें सम्मिलित होना अनिवार्य है।
- परीक्षार्थी के प्रत्येक प्रायोगिक विषय की परीक्षा के लिए 08 पृष्ठों की केवल एक ही उत्तरपुस्तिका मिलेगी। अतिरिक्त उत्तरपुस्तिका नहीं दी जाएगी। परीक्षार्थी उत्तरपुस्तिका लेते ही यह सुनिश्चित कर लें कि इसमें 8 पृष्ठ हैं एवं सही क्रम में हैं।
- उत्तरपुस्तिका प्राप्त होते ही परीक्षार्थी अपने प्रवेश-पत्र तथा उत्तरपुस्तिका पर मुद्रित विवरणों (Details) का मिलान कर यह अवश्य सुनिश्चित हो लें कि जो उत्तरपुस्तिका परीक्षक द्वारा उन्हें दी गई है, वह उन्हीं की है। भिन्न विवरणों की उत्तरपुस्तिका प्राप्त होने पर उसे तुरंत परीक्षक को वापस लौटा दिया जाए।
- उत्तरपुस्तिका प्राप्त होने पर परीक्षार्थी उनके आवरण पृष्ठ के पीछे अंकित "परीक्षार्थियों के लिए निर्देश" अवश्य पढ़ें एवं उसका अनुपालन करें।
- परीक्षार्थी अपनी उत्तरपुस्तिका के कवर पृष्ठ के ऊपरी बायें तथा दायें भागों में क्रमांक-(1) में अपने उत्तर देने का माध्यम अंकित करते हुए क्रमांक-(2) में अपना पूर्ण हस्ताक्षर अंकित करें। इसके अलावा अन्य मुद्रित विवरणों में किसी भी प्रकार से कोई छेड़-छाड़ नहीं करें।
- प्रायोगिक परीक्षा की उत्तरपुस्तिका के आवरण पृष्ठ के निचले बायें एवं दायें भागों को परीक्षार्थी द्वारा कदापि नहीं भरा जाएगा। अगर परीक्षार्थी इस भाग को भरते हैं, तो परीक्षार्थी का इस विषय में परीक्षाफल रद्द किया जा सकता है। ये दोनों भाग आंतरिक/बाह्य परीक्षकों को भरने के लिए दिया गया है।
- उत्तरपुस्तिका के पन्नों के दोनों पृष्ठों पर तथा प्रत्येक लाइन पर लिखें एवं पृष्ठों को नष्ट न करें।
- यदि रफ कार्य करने की आवश्यकता हो, तो परीक्षार्थी उत्तरपुस्तिका के अंतिम पृष्ठ पर रफ कार्य करके उसे काट दे/क्रॉस (x) कर दें।
- उत्तरपुस्तिका के आंतरिक पृष्ठों पर दाहिने हाशिए में लाइन खींचकर सादा स्थान छोड़ रखा गया है। शेष स्थान रूल्ड है। परीक्षार्थी दाहिने हाशिए के सादे स्थान में कुछ भी नहीं लिखेंगे, चूंकि यह भाग परीक्षक के उपयोग के लिए है।
- उत्तरपुस्तिका के पृष्ठों को मोड़ें- फाड़ें नहीं तथा बीच-बीच में व्यर्थ ही खाली न छोड़ें।
- प्रश्न-पत्र में दी हुई संख्या के अनुसार अपने उत्तरों की संख्या लिखें।
- व्हाइटनगर, ब्लेड तथा नाखून का इस्तेमाल करना सर्वथा वर्जित है, अन्यथा परीक्षाफल अमान्य कर दिया जाएगा।
- प्रश्नोत्तर के समाप्त होने पर अंतिम में नीचे एक क्षैतिज रेखा खींच दें।
- आंतरिक परीक्षक द्वारा उपलब्ध कराये गए उपस्थिति-पत्रक में परीक्षार्थी द्वारा यथा-स्तम्भ परीक्षा की तिथि अंकित करते हुए उत्तरपुस्तिका की क्रम संख्या लिखकर अपना हस्ताक्षर किया जाएगा। परीक्षार्थी की उपस्थित, अनुपस्थित एवं निष्कासन से संबंधित संगत गोले को नीले/काले पेन से परीक्षक द्वारा भरा जाएगा न कि परीक्षार्थी द्वारा।
- परीक्षार्थी अपनी उत्तरपुस्तिका को आन्तरिक परीक्षक के पास जमा किये बिना परीक्षा भवन न छोड़ें।
- परीक्षा केन्द्र में कैंलकुलेटर, मोबाइल फोन, इयर फोन, पेजर, ब्लूटूथ या इस प्रकार का कोई अन्य इलेक्ट्रॉनिक उपकरण ले जाना सख्त मना है।
- जाँच परीक्षा में गैर-उत्प्रेषित या जाँच परीक्षा में अनुपस्थित छात्र/छात्रा इंटरमीडिएट वार्षिक प्रायोगिक परीक्षा, 2024 में कदापि सम्मिलित नहीं हो सकते हैं।



बिहार विद्यालय परीक्षा समिति, पटना
BIHAR SCHOOL EXAMINATION BOARD, PATNA
इंटरमीडिएट वार्षिक परीक्षा, 2024
INTERMEDIATE ANNUAL EXAMINATION, 2024
प्रायोगिक परीक्षा का प्रवेश पत्र
Admit Card For Practical Examination

संकाय: वाणिज्य
FACULTY: COMMERCE

BSEB UNIQUE Id:- 2221110011336
कॉलेज/+2 स्कूल का नाम GAYA COLLEGE, GAYA
परीक्षार्थी का नाम ADITYA KUMAR
माता का नाम NITU DEVI
पिता का नाम RINKU PRASAD
वैवाहिक स्थिति Unmarried
परीक्षार्थी का आधार नं० 407150774307 दिव्यांग कोटि NO
सूचीकरण संख्या/वर्ष R-210012872-22 परीक्षार्थी की कोटि REGULAR
रोल कोड 21001 रोल क्रमांक 24020544 लिंग MALE
परीक्षा केंद्र का नाम GAYA COLLEGE, GAYA



प्रायोगिक परीक्षा के विषय (निर्धारित परीक्षा कार्यक्रम सहित)

प्रायोगिक विषय	विषय कोड	विषय का नाम	परीक्षा की तारीख
वैकल्पिक विषय			10/01/2024 to 20/01/2024
अतिरिक्त विषय	218	Entrepreneurship	

संजीव कुमार

महाविद्यालय / +2 विद्यालय प्रधान का हस्ताक्षर
एवं मुहर

परीक्षा नियंत्रक (उ०मा०)

परीक्षार्थी के लिए आवश्यक निर्देश

- BSEB Unique Id सत्र 2021 - 23 से सूचीकृत हुए परीक्षार्थियों को जारी किया गया है। सत्र 2021 - 23 के पूर्व सत्र के किसी परीक्षार्थी को BSEB Unique Id जारी नहीं किया गया है।
- प्रायोगिक परीक्षा दिनांक 10/01/2024 से 20/01/2024 तक संचालित होगी। केन्द्राधीक्षक दिनांक 10/01/2024 से 20/01/2024 तक की अवधि में परीक्षार्थियों की संख्या के अनुसार तिथि एवं पाली का निर्धारण करके प्रायोगिक परीक्षा केन्द्र पर आवंटित सभी परीक्षार्थियों के प्रायोगिक विषयों की परीक्षा आयोजित करेंगे।
- परीक्षार्थी अपने इस प्रवेश-पत्र में उल्लिखित प्रायोगिक परीक्षा केन्द्र पर दिनांक 10-01-2024 को पूर्वाह्न 09:00 बजे अनिवार्य रूप से जाकर परीक्षा केन्द्र के परिसर की सूचना पट्ट से यह जानकारी प्राप्त कर लें कि उनके द्वारा चयनित विषय की प्रायोगिक परीक्षा किस तिथि एवं किस पाली में संचालित होगी, जिसमें उन्हें सम्मिलित होना अनिवार्य है।
- परीक्षार्थी के प्रत्येक प्रायोगिक विषय की परीक्षा के लिए 08 पृष्ठों की केवल एक ही उत्तरपुस्तिका मिलेगी। अतिरिक्त उत्तरपुस्तिका नहीं दी जाएगी। परीक्षार्थी उत्तरपुस्तिका लेते ही यह सुनिश्चित कर लें कि इसमें 8 पृष्ठ हैं एवं सही क्रम में हैं।
- उत्तरपुस्तिका प्राप्त होते ही परीक्षार्थी अपने प्रवेश-पत्र तथा उत्तरपुस्तिका पर मुद्रित विवरणों (Details) का मिलान कर यह अवश्य सुनिश्चित हो लें कि जो उत्तरपुस्तिका परीक्षक द्वारा उन्हें दी गई है, वह उन्हीं की है। भिन्न विवरणों की उत्तरपुस्तिका प्राप्त होने पर उसे तुरंत परीक्षक को वापस लौटा दिया जाए।
- उत्तरपुस्तिका प्राप्त होने पर परीक्षार्थी उनके आवरण पृष्ठ के पीछे अंकित "परीक्षार्थियों के लिए निर्देश" अवश्य पढ़ें एवं उसका अनुपालन करें।
- परीक्षार्थी अपनी उत्तरपुस्तिका के कवर पृष्ठ के ऊपरी बायें तथा दायें भागों में क्रमांक-(1) में अपने उत्तर देने का माध्यम अंकित करते हुए क्रमांक-(2) में अपना पूर्ण हस्ताक्षर अंकित करें। इसके अलावा अन्य मुद्रित विवरणों में किसी भी प्रकार से कोई छेड़-छाड़ नहीं करें।
- प्रायोगिक परीक्षा की उत्तरपुस्तिका के आवरण पृष्ठ के निचले बायें एवं दायें भागों को परीक्षार्थी द्वारा कदापि नहीं भरा जाएगा। अगर परीक्षार्थी इस भाग को भरते हैं, तो परीक्षार्थी का इस विषय में परीक्षाफल रद्द किया जा सकता है। ये दोनों भाग आंतरिक/बाह्य परीक्षकों को भरने के लिए दिया गया है।
- उत्तरपुस्तिका के पन्नों के दोनों पृष्ठों पर तथा प्रत्येक लाइन पर लिखें एवं पृष्ठों को नष्ट न करें।
- यदि रफ कार्य करने की आवश्यकता हो, तो परीक्षार्थी उत्तरपुस्तिका के अंतिम पृष्ठ पर रफ कार्य करके उसे काट दे/क्रॉस (x) कर दें।
- उत्तरपुस्तिका के आंतरिक पृष्ठों पर दाहिने हाशिए में लाइन खींचकर सादा स्थान छोड़ रखा गया है। शेष स्थान रूल्ड है। परीक्षार्थी दाहिने हाशिए के सादे स्थान में कुछ भी नहीं लिखेंगे, चूंकि यह भाग परीक्षक के उपयोग के लिए है।
- उत्तरपुस्तिका के पृष्ठों को मोड़ें- फाड़ें नहीं तथा बीच-बीच में व्यर्थ ही खाली न छोड़ें।
- प्रश्न-पत्र में दी हुई संख्या के अनुसार अपने उत्तरों की संख्या लिखें।
- व्हाइटनगर, ब्लेड तथा नाखून का इस्तेमाल करना सर्वथा वर्जित है, अन्यथा परीक्षाफल अमान्य कर दिया जाएगा।
- प्रश्नोत्तर के समाप्त होने पर अंतिम में नीचे एक क्षैतिज रेखा खींच दें।
- आंतरिक परीक्षक द्वारा उपलब्ध कराये गए उपस्थिति-पत्रक में परीक्षार्थी द्वारा यथा-स्तम्भ परीक्षा की तिथि अंकित करते हुए उत्तरपुस्तिका की क्रम संख्या लिखकर अपना हस्ताक्षर किया जाएगा। परीक्षार्थी की उपस्थित, अनुपस्थित एवं निष्कासन से संबंधित संगत गोले को नीले/काले पेन से परीक्षक द्वारा भरा जाएगा न कि परीक्षार्थी द्वारा।
- परीक्षार्थी अपनी उत्तरपुस्तिका को आन्तरिक परीक्षक के पास जमा किये बिना परीक्षा भवन न छोड़ें।
- परीक्षा केन्द्र में कैंलकुलेटर, मोबाइल फोन, डियर फोन, पेजर, ब्लूटूथ या इस प्रकार का कोई अन्य इलेक्ट्रॉनिक उपकरण ले जाना सख्त मना है।
- जाँच परीक्षा में गैर-उत्प्रेषित या जाँच परीक्षा में अनुपस्थित छात्र/छात्रा इंटरमीडिएट वार्षिक प्रायोगिक परीक्षा, 2024 में कदापि सम्मिलित नहीं हो सकते हैं।



बिहार विद्यालय परीक्षा समिति, पटना
BIHAR SCHOOL EXAMINATION BOARD, PATNA
इंटरमीडिएट वार्षिक परीक्षा, 2024
INTERMEDIATE ANNUAL EXAMINATION, 2024
प्रायोगिक परीक्षा का प्रवेश पत्र
Admit Card For Practical Examination

संकाय: वाणिज्य
FACULTY: COMMERCE

BSEB UNIQUE Id:- 2221110011410
कॉलेज/+2 स्कूल का नाम GAYA COLLEGE, GAYA
परीक्षार्थी का नाम AKSHAY SINHA
माता का नाम NUTAN SINHA
पिता का नाम DILIP KUMAR
वैवाहिक स्थिति Unmarried
परीक्षार्थी का आधार नं० 760201060150 दिव्यांग कोटि NO
सूचीकरण संख्या/वर्ष R-210012888-22 परीक्षार्थी की कोटि REGULAR
रोल कोड 21001 रोल क्रमांक 24020549 लिंग MALE
परीक्षा केंद्र का नाम GAYA COLLEGE, GAYA



प्रायोगिक परीक्षा के विषय (निर्धारित परीक्षा कार्यक्रम सहित)

प्रायोगिक विषय	विषय कोड	विषय का नाम	परीक्षा की तारीख
वैकल्पिक विषय	218	ENTREPRENEURSHIP	10/01/2024 to 20/01/2024
अतिरिक्त विषय			

संजीव कुमार

महाविद्यालय / +2 विद्यालय प्रधान का हस्ताक्षर
एवं मुहर

परीक्षा नियंत्रक (उ०मा०)

परीक्षार्थी के लिए आवश्यक निर्देश

- BSEB Unique Id सत्र 2021 - 23 से सूचीकृत हुए परीक्षार्थियों को जारी किया गया है। सत्र 2021 - 23 के पूर्व सत्र के किसी परीक्षार्थी को BSEB Unique Id जारी नहीं किया गया है।
- प्रायोगिक परीक्षा दिनांक 10/01/2024 से 20/01/2024 तक संचालित होगी। केन्द्राधीक्षक दिनांक 10/01/2024 से 20/01/2024 तक की अवधि में परीक्षार्थियों की संख्या के अनुसार तिथि एवं पाली का निर्धारण करके प्रायोगिक परीक्षा केन्द्र पर आवंटित सभी परीक्षार्थियों के प्रायोगिक विषयों की परीक्षा आयोजित करेंगे।
- परीक्षार्थी अपने इस प्रवेश-पत्र में उल्लिखित प्रायोगिक परीक्षा केंद्र पर दिनांक 10-01-2024 को पूर्वाह्न 09:00 बजे अनिवार्य रूप से जाकर परीक्षा केन्द्र के परिसर की सूचना पट्ट से यह जानकारी प्राप्त कर लें कि उनके द्वारा चयनित विषय की प्रायोगिक परीक्षा किस तिथि एवं किस पाली में संचालित होगी, जिसमें उन्हें सम्मिलित होना अनिवार्य है।
- परीक्षार्थी के प्रत्येक प्रायोगिक विषय की परीक्षा के लिए 08 पृष्ठों की केवल एक ही उत्तरपुस्तिका मिलेगी। अतिरिक्त उत्तरपुस्तिका नहीं दी जाएगी। परीक्षार्थी उत्तरपुस्तिका लेते ही यह सुनिश्चित कर लें कि इसमें 8 पृष्ठ हैं एवं सही क्रम में हैं।
- उत्तरपुस्तिका प्राप्त होते ही परीक्षार्थी अपने प्रवेश-पत्र तथा उत्तरपुस्तिका पर मुद्रित विवरणों (Details) का मिलान कर यह अवश्य सुनिश्चित हो लें कि जो उत्तरपुस्तिका परीक्षक द्वारा उन्हें दी गई है, वह उन्हीं की है। भिन्न विवरणों की उत्तरपुस्तिका प्राप्त होने पर उसे तुरंत परीक्षक को वापस लौटा दिया जाए।
- उत्तरपुस्तिका प्राप्त होने पर परीक्षार्थी उनके आवरण पृष्ठ के पीछे अंकित "परीक्षार्थियों के लिए निर्देश" अवश्य पढ़ें एवं उसका अनुपालन करें।
- परीक्षार्थी अपनी उत्तरपुस्तिका के कवर पृष्ठ के ऊपरी बायें तथा दायें भागों में क्रमांक-(1) में अपने उत्तर देने का माध्यम अंकित करते हुए क्रमांक-(2) में अपना पूर्ण हस्ताक्षर अंकित करें। इसके अलावा अन्य मुद्रित विवरणों में किसी भी प्रकार से कोई छेड़-छाड़ नहीं करें।
- प्रायोगिक परीक्षा की उत्तरपुस्तिका के आवरण पृष्ठ के निचले बायें एवं दायें भागों को परीक्षार्थी द्वारा कदापि नहीं भरा जाएगा। अगर परीक्षार्थी इस भाग को भरते हैं, तो परीक्षार्थी का इस विषय में परीक्षाफल रद्द किया जा सकता है। ये दोनों भाग आंतरिक/बाह्य परीक्षकों को भरने के लिए दिया गया है।
- उत्तरपुस्तिका के पन्नों के दोनों पृष्ठों पर तथा प्रत्येक लाइन पर लिखें एवं पृष्ठों को नष्ट न करें।
- यदि रफ कार्य करने की आवश्यकता हो, तो परीक्षार्थी उत्तरपुस्तिका के अंतिम पृष्ठ पर रफ कार्य करके उसे काट दे/क्रॉस (x) कर दें।
- उत्तरपुस्तिका के आंतरिक पृष्ठों पर दाहिने हाशिए में लाइन खींचकर सादा स्थान छोड़ रखा गया है। शेष स्थान रूल्ड है। परीक्षार्थी दाहिने हाशिए के सादे स्थान में कुछ भी नहीं लिखेंगे, चूंकि यह भाग परीक्षक के उपयोग के लिए है।
- उत्तरपुस्तिका के पृष्ठों को मोड़ें- फाड़ें नहीं तथा बीच-बीच में व्यर्थ ही खाली न छोड़ें।
- प्रश्न-पत्र में दी हुई संख्या के अनुसार अपने उत्तरों की संख्या लिखें।
- व्हाइटनगर, ब्लेड तथा नाखून का इस्तेमाल करना सर्वथा वर्जित है, अन्यथा परीक्षाफल अमान्य कर दिया जाएगा।
- प्रश्नोत्तर के समाप्त होने पर अंतिम में नीचे एक क्षैतिज रेखा खींच दें।
- आंतरिक परीक्षक द्वारा उपलब्ध कराये गए उपस्थिति-पत्रक में परीक्षार्थी द्वारा यथा-स्तम्भ परीक्षा की तिथि अंकित करते हुए उत्तरपुस्तिका की क्रम संख्या लिखकर अपना हस्ताक्षर किया जाएगा। परीक्षार्थी की उपस्थित, अनुपस्थित एवं निष्कासन से संबंधित संगत गोले को नीले/काले पेन से परीक्षक द्वारा भरा जाएगा न कि परीक्षार्थी द्वारा।
- परीक्षार्थी अपनी उत्तरपुस्तिका को आन्तरिक परीक्षक के पास जमा किये बिना परीक्षा भवन न छोड़ें।
- परीक्षा केन्द्र में कैंलकुलेटर, मोबाइल फोन, डियर फोन, पेजर, ब्लूटूथ या इस प्रकार का कोई अन्य इलेक्ट्रॉनिक उपकरण ले जाना सख्त मना है।
- जाँच परीक्षा में गैर-उत्प्रेषित या जाँच परीक्षा में अनुपस्थित छात्र/छात्रा इंटरमीडिएट वार्षिक प्रायोगिक परीक्षा, 2024 में कदापि सम्मिलित नहीं हो सकते हैं।



बिहार विद्यालय परीक्षा समिति, पटना
BIHAR SCHOOL EXAMINATION BOARD, PATNA
इंटरमीडिएट वार्षिक परीक्षा, 2024
INTERMEDIATE ANNUAL EXAMINATION, 2024
प्रायोगिक परीक्षा का प्रवेश पत्र
Admit Card For Practical Examination

संकाय: वाणिज्य
FACULTY: COMMERCE

BSEB UNIQUE Id:- 2221110011341
कॉलेज/+2 स्कूल का नाम GAYA COLLEGE, GAYA
परीक्षार्थी का नाम ADITYA RAJ
माता का नाम KUMARI REENA DUDHESHWAR
पिता का नाम ARVIND PRASAD
वैवाहिक स्थिति Unmarried
परीक्षार्थी का आधार नं० 364264128677 दिव्यांग कोटि NO
सूचीकरण संख्या/वर्ष R-210012873-22 परीक्षार्थी की कोटि REGULAR
रोल कोड 21001 रोल क्रमांक 24020452 लिंग MALE
परीक्षा केंद्र का नाम GAYA COLLEGE, GAYA



प्रायोगिक परीक्षा के विषय (निर्धारित परीक्षा कार्यक्रम सहित)

प्रायोगिक विषय	विषय कोड	विषय का नाम	परीक्षा की तारीख
वैकल्पिक विषय	218	ENTREPRENEURSHIP	10/01/2024 to 20/01/2024
अतिरिक्त विषय			

संजीव कुमार

महाविद्यालय / +2 विद्यालय प्रधान का हस्ताक्षर
एवं मुहर

परीक्षा नियंत्रक (उ०मा०)

परीक्षार्थी के लिए आवश्यक निर्देश


- BSEB Unique Id सत्र 2021 - 23 से सूचीकृत हुए परीक्षार्थियों को जारी किया गया है। सत्र 2021 - 23 के पूर्व सत्र के किसी परीक्षार्थी को BSEB Unique Id जारी नहीं किया गया है।
- प्रायोगिक परीक्षा दिनांक 10/01/2024 से 20/01/2024 तक संचालित होगी। केन्द्राधीक्षक दिनांक 10/01/2024 से 20/01/2024 तक की अवधि में परीक्षार्थियों की संख्या के अनुसार तिथि एवं पाली का निर्धारण करके प्रायोगिक परीक्षा केन्द्र पर आवंटित सभी परीक्षार्थियों के प्रायोगिक विषयों की परीक्षा आयोजित करेंगे।
- परीक्षार्थी अपने इस प्रवेश-पत्र में उल्लिखित प्रायोगिक परीक्षा केंद्र पर दिनांक 10-01-2024 को पूर्वाह्न 09:00 बजे अनिवार्य रूप से जाकर परीक्षा केन्द्र के परिसर की सूचना पट्ट से यह जानकारी प्राप्त कर लें कि उनके द्वारा चयनित विषय की प्रायोगिक परीक्षा किस तिथि एवं किस पाली में संचालित होगी, जिसमें उन्हें सम्मिलित होना अनिवार्य है।
- परीक्षार्थी के प्रत्येक प्रायोगिक विषय की परीक्षा के लिए 08 पृष्ठों की केवल एक ही उत्तरपुस्तिका मिलेगी। अतिरिक्त उत्तरपुस्तिका नहीं दी जाएगी। परीक्षार्थी उत्तरपुस्तिका लेते ही यह सुनिश्चित कर लें कि इसमें 8 पृष्ठ हैं एवं सही क्रम में हैं।
- उत्तरपुस्तिका प्राप्त होते ही परीक्षार्थी अपने प्रवेश-पत्र तथा उत्तरपुस्तिका पर मुद्रित विवरणों (Details) का मिलान कर यह अवश्य सुनिश्चित हो लें कि जो उत्तरपुस्तिका परीक्षक द्वारा उन्हें दी गई है, वह उन्हीं की है। भिन्न विवरणों की उत्तरपुस्तिका प्राप्त होने पर उसे तुरंत परीक्षक को वापस लौटा दिया जाए।
- उत्तरपुस्तिका प्राप्त होने पर परीक्षार्थी उनके आवरण पृष्ठ के पीछे अंकित "परीक्षार्थियों के लिए निर्देश" अवश्य पढ़ें एवं उसका अनुपालन करें।
- परीक्षार्थी अपनी उत्तरपुस्तिका के कवर पृष्ठ के ऊपरी बायें तथा दायें भागों में क्रमांक-(1) में अपने उत्तर देने का माध्यम अंकित करते हुए क्रमांक-(2) में अपना पूर्ण हस्ताक्षर अंकित करें। इसके अलावा अन्य मुद्रित विवरणों में किसी भी प्रकार से कोई छेड़-छाड़ नहीं करें।
- प्रायोगिक परीक्षा की उत्तरपुस्तिका के आवरण पृष्ठ के निचले बायें एवं दायें भागों को परीक्षार्थी द्वारा कदापि नहीं भरा जाएगा। अगर परीक्षार्थी इस भाग को भरते हैं, तो परीक्षार्थी का इस विषय में परीक्षाफल रद्द किया जा सकता है। ये दोनों भाग आंतरिक/बाह्य परीक्षकों को भरने के लिए दिया गया है।
- उत्तरपुस्तिका के पन्नों के दोनों पृष्ठों पर तथा प्रत्येक लाइन पर लिखें एवं पृष्ठों को नष्ट न करें।
- यदि रफ कार्य करने की आवश्यकता हो, तो परीक्षार्थी उत्तरपुस्तिका के अंतिम पृष्ठ पर रफ कार्य करके उसे काट दे/क्रॉस (x) कर दें।
- उत्तरपुस्तिका के आंतरिक पृष्ठों पर दाहिने हाशिए में लाइन खींचकर सादा स्थान छोड़ रखा गया है। शेष स्थान रूल्ड है। परीक्षार्थी दाहिने हाशिए के सादे स्थान में कुछ भी नहीं लिखेंगे, चूंकि यह भाग परीक्षक के उपयोग के लिए है।
- उत्तरपुस्तिका के पृष्ठों को मोड़ें- फाड़ें नहीं तथा बीच-बीच में व्यर्थ ही खाली न छोड़ें।
- प्रश्न-पत्र में दी हुई संख्या के अनुसार अपने उत्तरों की संख्या लिखें।
- व्हाइटनगर, ब्लेड तथा नाखून का इस्तेमाल करना सर्वथा वर्जित है, अन्यथा परीक्षाफल अमान्य कर दिया जाएगा।
- प्रश्नोत्तर के समाप्त होने पर अंतिम में नीचे एक क्षैतिज रेखा खींच दें।
- आंतरिक परीक्षक द्वारा उपलब्ध कराये गए उपस्थिति-पत्रक में परीक्षार्थी द्वारा यथा-स्तम्भ परीक्षा की तिथि अंकित करते हुए उत्तरपुस्तिका की क्रम संख्या लिखकर अपना हस्ताक्षर किया जाएगा। परीक्षार्थी की उपस्थित, अनुपस्थित एवं निष्कासन से संबंधित संगत गोले को नीले/काले पेन से परीक्षक द्वारा भरा जाएगा न कि परीक्षार्थी द्वारा।
- परीक्षार्थी अपनी उत्तरपुस्तिका को आन्तरिक परीक्षक के पास जमा किये बिना परीक्षा भवन न छोड़ें।
- परीक्षा केन्द्र में कैलकुलेटर, मोबाइल फोन, डियर फोन, पेजर, ब्लूटूथ या इस प्रकार का कोई अन्य इलेक्ट्रॉनिक उपकरण ले जाना सख्त मना है।
- जाँच परीक्षा में गैर-उत्प्रेषित या जाँच परीक्षा में अनुपस्थित छात्र/छात्रा इंटरमीडिएट वार्षिक प्रायोगिक परीक्षा, 2024 में कदापि सम्मिलित नहीं हो सकते हैं।



बिहार विद्यालय परीक्षा समिति, पटना
BIHAR SCHOOL EXAMINATION BOARD, PATNA
इंटरमीडिएट वार्षिक परीक्षा, 2024
INTERMEDIATE ANNUAL EXAMINATION, 2024
प्रायोगिक परीक्षा का प्रवेश पत्र
Admit Card For Practical Examination

संकाय: वाणिज्य
FACULTY: COMMERCE

BSEB UNIQUE Id:- 2221110011370
कॉलेज/+2 स्कूल का नाम GAYA COLLEGE, GAYA
परीक्षार्थी का नाम AJIT KUMAR BHARTI
माता का नाम ANITA DEVI
पिता का नाम JITENDRA KUMAR BHARTI
वैवाहिक स्थिति Unmarried
परीक्षार्थी का आधार नं० 482930999167 दिव्यांग कोटि NO
सूचीकरण संख्या/वर्ष R-210012878-22 परीक्षार्थी की कोटि REGULAR
रोल कोड 21001 रोल क्रमांक 24020354 लिंग MALE
परीक्षा केंद्र का नाम GAYA COLLEGE, GAYA



प्रायोगिक परीक्षा के विषय (निर्धारित परीक्षा कार्यक्रम सहित)

प्रायोगिक विषय	विषय कोड	विषय का नाम	परीक्षा की तारीख
वैकल्पिक विषय	218	ENTREPRENEURSHIP	10/01/2024 to 20/01/2024
अतिरिक्त विषय			

संजीव कुमार

महाविद्यालय / +2 विद्यालय प्रधान का हस्ताक्षर
एवं मुहर

परीक्षा नियंत्रक (उ०मा०)

परीक्षार्थी के लिए आवश्यक निर्देश

- BSEB Unique Id सत्र 2021 - 23 से सूचीकृत हुए परीक्षार्थियों को जारी किया गया है। सत्र 2021 - 23 के पूर्व सत्र के किसी परीक्षार्थी को BSEB Unique Id जारी नहीं किया गया है।
- प्रायोगिक परीक्षा दिनांक 10/01/2024 से 20/01/2024 तक संचालित होगी। केन्द्राधीक्षक दिनांक 10/01/2024 से 20/01/2024 तक की अवधि में परीक्षार्थियों की संख्या के अनुसार तिथि एवं पाली का निर्धारण करके प्रायोगिक परीक्षा केन्द्र पर आवंटित सभी परीक्षार्थियों के प्रायोगिक विषयों की परीक्षा आयोजित करेंगे।
- परीक्षार्थी अपने इस प्रवेश-पत्र में उल्लिखित प्रायोगिक परीक्षा केंद्र पर दिनांक 10-01-2024 को पूर्वाह्न 09:00 बजे अनिवार्य रूप से जाकर परीक्षा केन्द्र के परिसर की सूचना पट्ट से यह जानकारी प्राप्त कर लें कि उनके द्वारा चयनित विषय की प्रायोगिक परीक्षा किस तिथि एवं किस पाली में संचालित होगी, जिसमें उन्हें सम्मिलित होना अनिवार्य है।
- परीक्षार्थी के प्रत्येक प्रायोगिक विषय की परीक्षा के लिए 08 पृष्ठों की केवल एक ही उत्तरपुस्तिका मिलेगी। अतिरिक्त उत्तरपुस्तिका नहीं दी जाएगी। परीक्षार्थी उत्तरपुस्तिका लेते ही यह सुनिश्चित कर लें कि इसमें 8 पृष्ठ हैं एवं सही क्रम में हैं।
- उत्तरपुस्तिका प्राप्त होते ही परीक्षार्थी अपने प्रवेश-पत्र तथा उत्तरपुस्तिका पर मुद्रित विवरणों (Details) का मिलान कर यह अवश्य सुनिश्चित हो लें कि जो उत्तरपुस्तिका परीक्षक द्वारा उन्हें दी गई है, वह उन्हीं की है। भिन्न विवरणों की उत्तरपुस्तिका प्राप्त होने पर उसे तुरंत परीक्षक को वापस लौटा दिया जाए।
- उत्तरपुस्तिका प्राप्त होने पर परीक्षार्थी उनके आवरण पृष्ठ के पीछे अंकित "परीक्षार्थियों के लिए निर्देश" अवश्य पढ़ें एवं उसका अनुपालन करें।
- परीक्षार्थी अपनी उत्तरपुस्तिका के कवर पृष्ठ के ऊपरी बायें तथा दायें भागों में क्रमांक-(1) में अपने उत्तर देने का माध्यम अंकित करते हुए क्रमांक-(2) में अपना पूर्ण हस्ताक्षर अंकित करें। इसके अलावा अन्य मुद्रित विवरणों में किसी भी प्रकार से कोई छेड़-छाड़ नहीं करें।
- प्रायोगिक परीक्षा की उत्तरपुस्तिका के आवरण पृष्ठ के निचले बायें एवं दायें भागों को परीक्षार्थी द्वारा कदापि नहीं भरा जाएगा। अगर परीक्षार्थी इस भाग को भरते हैं, तो परीक्षार्थी का इस विषय में परीक्षाफल रद्द किया जा सकता है। ये दोनों भाग आंतरिक/बाह्य परीक्षकों को भरने के लिए दिया गया है।
- उत्तरपुस्तिका के पन्नों के दोनों पृष्ठों पर तथा प्रत्येक लाइन पर लिखें एवं पृष्ठों को नष्ट न करें।
- यदि रफ कार्य करने की आवश्यकता हो, तो परीक्षार्थी उत्तरपुस्तिका के अंतिम पृष्ठ पर रफ कार्य करके उसे काट दे/क्रॉस (x) कर दें।
- उत्तरपुस्तिका के आंतरिक पृष्ठों पर दाहिने हाशिए में लाइन खींचकर सादा स्थान छोड़ रखा गया है। शेष स्थान रूल्ड है। परीक्षार्थी दाहिने हाशिए के सादे स्थान में कुछ भी नहीं लिखेंगे, चूंकि यह भाग परीक्षक के उपयोग के लिए है।
- उत्तरपुस्तिका के पृष्ठों को मोड़ें- फाड़ें नहीं तथा बीच-बीच में व्यर्थ ही खाली न छोड़ें।
- प्रश्न-पत्र में दी हुई संख्या के अनुसार अपने उत्तरों की संख्या लिखें।
- व्हाइटनगर, ब्लेड तथा नाखून का इस्तेमाल करना सर्वथा वर्जित है, अन्यथा परीक्षाफल अमान्य कर दिया जाएगा।
- प्रश्नोत्तर के समाप्त होने पर अंतिम में नीचे एक क्षैतिज रेखा खींच दें।
- आंतरिक परीक्षक द्वारा उपलब्ध कराये गए उपस्थिति-पत्रक में परीक्षार्थी द्वारा यथा-स्तम्भ परीक्षा की तिथि अंकित करते हुए उत्तरपुस्तिका की क्रम संख्या लिखकर अपना हस्ताक्षर किया जाएगा। परीक्षार्थी की उपस्थित, अनुपस्थित एवं निष्कासन से संबंधित संगत गोले को नीले/काले पेन से परीक्षक द्वारा भरा जाएगा न कि परीक्षार्थी द्वारा।
- परीक्षार्थी अपनी उत्तरपुस्तिका को आन्तरिक परीक्षक के पास जमा किये बिना परीक्षा भवन न छोड़ें।
- परीक्षा केन्द्र में कैंलकुलेटर, मोबाइल फोन, डियर फोन, पेजर, ब्लूटूथ या इस प्रकार का कोई अन्य इलेक्ट्रॉनिक उपकरण ले जाना सख्त मना है।
- जाँच परीक्षा में गैर-उत्प्रेषित या जाँच परीक्षा में अनुपस्थित छात्र/छात्रा इंटरमीडिएट वार्षिक प्रायोगिक परीक्षा, 2024 में कदापि सम्मिलित नहीं हो सकते हैं।



बिहार विद्यालय परीक्षा समिति, पटना
BIHAR SCHOOL EXAMINATION BOARD, PATNA
इंटरमीडिएट वार्षिक परीक्षा, 2024
INTERMEDIATE ANNUAL EXAMINATION, 2024
प्रायोगिक परीक्षा का प्रवेश पत्र
Admit Card For Practical Examination

संकाय: वाणिज्य
FACULTY: COMMERCE

BSEB UNIQUE Id:- 2221110011507
कॉलेज/+2 स्कूल का नाम GAYA COLLEGE, GAYA
परीक्षार्थी का नाम ANAND KUMAR
माता का नाम SONI DEVI
पिता का नाम SHANKAR PRASAD GUPTA
वैवाहिक स्थिति Unmarried
परीक्षार्थी का आधार नं० 305473201010 दिव्यांग कोटि NO
सूचीकरण संख्या/वर्ष R-210012911-22 परीक्षार्थी की कोटि REGULAR
रोल कोड 21001 रोल क्रमांक 24020724 लिंग MALE
परीक्षा केंद्र का नाम GAYA COLLEGE, GAYA



प्रायोगिक परीक्षा के विषय (निर्धारित परीक्षा कार्यक्रम सहित)

प्रायोगिक विषय	विषय कोड	विषय का नाम	परीक्षा की तारीख
वैकल्पिक विषय			10/01/2024 to 20/01/2024
अतिरिक्त विषय	218	Entrepreneurship	

संजीव कुमार

महाविद्यालय / +2 विद्यालय प्रधान का हस्ताक्षर
एवं मुहर

परीक्षा नियंत्रक (उ०मा०)

परीक्षार्थी के लिए आवश्यक निर्देश

- BSEB Unique Id सत्र 2021 - 23 से सूचीकृत हुए परीक्षार्थियों को जारी किया गया है। सत्र 2021 - 23 के पूर्व सत्र के किसी परीक्षार्थी को BSEB Unique Id जारी नहीं किया गया है।
- प्रायोगिक परीक्षा दिनांक 10/01/2024 से 20/01/2024 तक संचालित होगी। केन्द्राधीक्षक दिनांक 10/01/2024 से 20/01/2024 तक की अवधि में परीक्षार्थियों की संख्या के अनुसार तिथि एवं पाली का निर्धारण करके प्रायोगिक परीक्षा केन्द्र पर आवंटित सभी परीक्षार्थियों के प्रायोगिक विषयों की परीक्षा आयोजित करेंगे।
- परीक्षार्थी अपने इस प्रवेश-पत्र में उल्लिखित प्रायोगिक परीक्षा केंद्र पर दिनांक 10-01-2024 को पूर्वाह्न 09:00 बजे अनिवार्य रूप से जाकर परीक्षा केन्द्र के परिसर की सूचना पट्ट से यह जानकारी प्राप्त कर लेंगे कि उनके द्वारा चयनित विषय की प्रायोगिक परीक्षा किस तिथि एवं किस पाली में संचालित होगी, जिसमें उन्हें सम्मिलित होना अनिवार्य है।
- परीक्षार्थी के प्रत्येक प्रायोगिक विषय की परीक्षा के लिए 08 पृष्ठों की केवल एक ही उत्तरपुस्तिका मिलेगी। अतिरिक्त उत्तरपुस्तिका नहीं दी जाएगी। परीक्षार्थी उत्तरपुस्तिका लेते ही यह सुनिश्चित कर लें कि इसमें 8 पृष्ठ हैं एवं सही क्रम में हैं।
- उत्तरपुस्तिका प्राप्त होते ही परीक्षार्थी अपने प्रवेश-पत्र तथा उत्तरपुस्तिका पर मुद्रित विवरणों (Details) का मिलान कर यह अवश्य सुनिश्चित हो लें कि जो उत्तरपुस्तिका परीक्षक द्वारा उन्हें दी गई है, वह उन्हीं की है। भिन्न विवरणों की उत्तरपुस्तिका प्राप्त होने पर उसे तुरंत परीक्षक को वापस लौटा दिया जाए।
- उत्तरपुस्तिका प्राप्त होने पर परीक्षार्थी उनके आवरण पृष्ठ के पीछे अंकित "परीक्षार्थियों के लिए निर्देश" अवश्य पढ़ें एवं उसका अनुपालन करें।
- परीक्षार्थी अपनी उत्तरपुस्तिका के कवर पृष्ठ के ऊपरी बायें तथा दायें भागों में क्रमांक-(1) में अपने उत्तर देने का माध्यम अंकित करते हुए क्रमांक-(2) में अपना पूर्ण हस्ताक्षर अंकित करें। इसके अलावा अन्य मुद्रित विवरणों में किसी भी प्रकार से कोई छेड़-छाड़ नहीं करें।
- प्रायोगिक परीक्षा की उत्तरपुस्तिका के आवरण पृष्ठ के निचले बायें एवं दायें भागों को परीक्षार्थी द्वारा कदापि नहीं भरा जाएगा। अगर परीक्षार्थी इस भाग को भरते हैं, तो परीक्षार्थी का इस विषय में परीक्षाफल रद्द किया जा सकता है। ये दोनों भाग आंतरिक/बाह्य परीक्षकों को भरने के लिए दिया गया है।
- उत्तरपुस्तिका के पन्नों के दोनों पृष्ठों पर तथा प्रत्येक लाइन पर लिखें एवं पृष्ठों को नष्ट न करें।
- यदि रफ कार्य करने की आवश्यकता हो, तो परीक्षार्थी उत्तरपुस्तिका के अंतिम पृष्ठ पर रफ कार्य करके उसे काट दे/क्रॉस (x) कर दें।
- उत्तरपुस्तिका के आंतरिक पृष्ठों पर दाहिने हाशिए में लाइन खींचकर सादा स्थान छोड़ रखा गया है। शेष स्थान रून्ड है। परीक्षार्थी दाहिने हाशिए के सादे स्थान में कुछ भी नहीं लिखेंगे, चूंकि यह भाग परीक्षक के उपयोग के लिए है।
- उत्तरपुस्तिका के पृष्ठों को मोड़ें- फाड़ें नहीं तथा बीच-बीच में व्यर्थ ही खाली न छोड़ें।
- प्रश्न-पत्र में दी हुई संख्या के अनुसार अपने उत्तरों की संख्या लिखें।
- व्हाइटनगर, ब्लेड तथा नाखून का इस्तेमाल करना सर्वथा वर्जित है, अन्यथा परीक्षाफल अमान्य कर दिया जाएगा।
- प्रश्नोत्तर के समाप्त होने पर अंतिम में नीचे एक क्षैतिज रेखा खींच दें।
- आंतरिक परीक्षक द्वारा उपलब्ध कराये गए उपस्थिति-पत्रक में परीक्षार्थी द्वारा यथा-स्तम्भ परीक्षा की तिथि अंकित करते हुए उत्तरपुस्तिका की क्रम संख्या लिखकर अपना हस्ताक्षर किया जाएगा। परीक्षार्थी की उपस्थित, अनुपस्थित एवं निष्कासन से संबंधित संगत गोले को नीले/काले पेन से परीक्षक द्वारा भरा जाएगा न कि परीक्षार्थी द्वारा।
- परीक्षार्थी अपनी उत्तरपुस्तिका को आन्तरिक परीक्षक के पास जमा किये बिना परीक्षा भवन न छोड़ें।
- परीक्षा केन्द्र में कैलकुलेटर, मोबाइल फोन, इयर फोन, पेजर, ब्लूटूथ या इस प्रकार का कोई अन्य इलेक्ट्रॉनिक उपकरण ले जाना सख्त मना है।
- जाँच परीक्षा में गैर-उत्प्रेषित या जाँच परीक्षा में अनुपस्थित छात्र/छात्रा इंटरमीडिएट वार्षिक प्रायोगिक परीक्षा, 2024 में कदापि सम्मिलित नहीं हो सकते हैं।



बिहार विद्यालय परीक्षा समिति, पटना
BIHAR SCHOOL EXAMINATION BOARD, PATNA
इंटरमीडिएट वार्षिक परीक्षा, 2024
INTERMEDIATE ANNUAL EXAMINATION, 2024
प्रायोगिक परीक्षा का प्रवेश पत्र
Admit Card For Practical Examination

संकाय: वाणिज्य
FACULTY: COMMERCE

BSEB UNIQUE Id:- 2221110011473
कॉलेज/+2 स्कूल का नाम GAYA COLLEGE, GAYA
परीक्षार्थी का नाम AMIT KUMAR
माता का नाम CHHATHIYA DEVI
पिता का नाम AJAY PASWAN
वैवाहिक स्थिति Unmarried
परीक्षार्थी का आधार नं० 542578116574 दिव्यांग कोटि NO
सूचीकरण संख्या/वर्ष R-210012903-22 परीक्षार्थी की कोटि REGULAR
रोल कोड 21001 रोल क्रमांक 24020400 लिंग MALE
परीक्षा केंद्र का नाम GAYA COLLEGE, GAYA



प्रायोगिक परीक्षा के विषय (निर्धारित परीक्षा कार्यक्रम सहित)

प्रायोगिक विषय	विषय कोड	विषय का नाम	परीक्षा की तारीख
वैकल्पिक विषय			10/01/2024 to 20/01/2024
अतिरिक्त विषय	218	Entrepreneurship	

संजीव कुमार

महाविद्यालय / +2 विद्यालय प्रधान का हस्ताक्षर
एवं मुहर

परीक्षा नियंत्रक (उ०मा०)

परीक्षार्थी के लिए आवश्यक निर्देश

- BSEB Unique Id सत्र 2021 - 23 से सूचीकृत हुए परीक्षार्थियों को जारी किया गया है। सत्र 2021 - 23 के पूर्व सत्र के किसी परीक्षार्थी को BSEB Unique Id जारी नहीं किया गया है।
- प्रायोगिक परीक्षा दिनांक 10/01/2024 से 20/01/2024 तक संचालित होगी। केन्द्राधीक्षक दिनांक 10/01/2024 से 20/01/2024 तक की अवधि में परीक्षार्थियों की संख्या के अनुसार तिथि एवं पाली का निर्धारण करके प्रायोगिक परीक्षा केन्द्र पर आवंटित सभी परीक्षार्थियों के प्रायोगिक विषयों की परीक्षा आयोजित करेंगे।
- परीक्षार्थी अपने इस प्रवेश-पत्र में उल्लिखित प्रायोगिक परीक्षा केन्द्र पर दिनांक 10-01-2024 को पूर्वाह्न 09:00 बजे अनिवार्य रूप से जाकर परीक्षा केन्द्र के परिसर की सूचना पट्ट से यह जानकारी प्राप्त कर लें कि उनके द्वारा चयनित विषय की प्रायोगिक परीक्षा किस तिथि एवं किस पाली में संचालित होगी, जिसमें उन्हें सम्मिलित होना अनिवार्य है।
- परीक्षार्थी के प्रत्येक प्रायोगिक विषय की परीक्षा के लिए 08 पृष्ठों की केवल एक ही उत्तरपुस्तिका मिलेगी। अतिरिक्त उत्तरपुस्तिका नहीं दी जाएगी। परीक्षार्थी उत्तरपुस्तिका लेते ही यह सुनिश्चित कर लें कि इसमें 8 पृष्ठ हैं एवं सही क्रम में हैं।
- उत्तरपुस्तिका प्राप्त होते ही परीक्षार्थी अपने प्रवेश-पत्र तथा उत्तरपुस्तिका पर मुद्रित विवरणों (Details) का मिलान कर यह अवश्य सुनिश्चित हो लें कि जो उत्तरपुस्तिका परीक्षक द्वारा उन्हें दी गई है, वह उन्हीं की है। भिन्न विवरणों की उत्तरपुस्तिका प्राप्त होने पर उसे तुरंत परीक्षक को वापस लौटा दिया जाए।
- उत्तरपुस्तिका प्राप्त होने पर परीक्षार्थी उनके आवरण पृष्ठ के पीछे अंकित "परीक्षार्थियों के लिए निर्देश" अवश्य पढ़ें एवं उसका अनुपालन करें।
- परीक्षार्थी अपनी उत्तरपुस्तिका के कवर पृष्ठ के ऊपरी बायें तथा दायें भागों में क्रमांक-(1) में अपने उत्तर देने का माध्यम अंकित करते हुए क्रमांक-(2) में अपना पूर्ण हस्ताक्षर अंकित करें। इसके अलावा अन्य मुद्रित विवरणों में किसी भी प्रकार से कोई छेड़-छाड़ नहीं करें।
- प्रायोगिक परीक्षा की उत्तरपुस्तिका के आवरण पृष्ठ के निचले बायें एवं दायें भागों को परीक्षार्थी द्वारा कदापि नहीं भरा जाएगा। अगर परीक्षार्थी इस भाग को भरते हैं, तो परीक्षार्थी का इस विषय में परीक्षाफल रद्द किया जा सकता है। ये दोनों भाग आंतरिक/बाह्य परीक्षकों को भरने के लिए दिया गया है।
- उत्तरपुस्तिका के पन्नों के दोनों पृष्ठों पर तथा प्रत्येक लाइन पर लिखें एवं पृष्ठों को नष्ट न करें।
- यदि रफ कार्य करने की आवश्यकता हो, तो परीक्षार्थी उत्तरपुस्तिका के अंतिम पृष्ठ पर रफ कार्य करके उसे काट दे/क्रॉस (x) कर दें।
- उत्तरपुस्तिका के आंतरिक पृष्ठों पर दाहिने हाशिए में लाइन खींचकर सादा स्थान छोड़ रखा गया है। शेष स्थान रूल्ड है। परीक्षार्थी दाहिने हाशिए के सादे स्थान में कुछ भी नहीं लिखेंगे, चूंकि यह भाग परीक्षक के उपयोग के लिए है।
- उत्तरपुस्तिका के पृष्ठों को मोड़ें- फाड़ें नहीं तथा बीच-बीच में व्यर्थ ही खाली न छोड़ें।
- प्रश्न-पत्र में दी हुई संख्या के अनुसार अपने उत्तरों की संख्या लिखें।
- व्हाइटनगर, ब्लेड तथा नाखून का इस्तेमाल करना सर्वथा वर्जित है, अन्यथा परीक्षाफल अमान्य कर दिया जाएगा।
- प्रश्नोत्तर के समाप्त होने पर अंतिम में नीचे एक क्षैतिज रेखा खींच दें।
- आंतरिक परीक्षक द्वारा उपलब्ध कराये गए उपस्थिति-पत्रक में परीक्षार्थी द्वारा यथा-स्तम्भ परीक्षा की तिथि अंकित करते हुए उत्तरपुस्तिका की क्रम संख्या लिखकर अपना हस्ताक्षर किया जाएगा। परीक्षार्थी की उपस्थित, अनुपस्थित एवं निष्कासन से संबंधित संगत गोले को नीले/काले पेन से परीक्षक द्वारा भरा जाएगा न कि परीक्षार्थी द्वारा।
- परीक्षार्थी अपनी उत्तरपुस्तिका को आन्तरिक परीक्षक के पास जमा किये बिना परीक्षा भवन न छोड़ें।
- परीक्षा केन्द्र में कैलकुलेटर, मोबाइल फोन, डायर फोन, पेजर, ब्लूटूथ या इस प्रकार का कोई अन्य इलेक्ट्रॉनिक उपकरण ले जाना सख्त मना है।
- जाँच परीक्षा में गैर-उत्प्रेषित या जाँच परीक्षा में अनुपस्थित छात्र/छात्रा इंटरमीडिएट वार्षिक प्रायोगिक परीक्षा, 2024 में कदापि सम्मिलित नहीं हो सकते हैं।



बिहार विद्यालय परीक्षा समिति, पटना
BIHAR SCHOOL EXAMINATION BOARD, PATNA
इंटरमीडिएट वार्षिक परीक्षा, 2024
INTERMEDIATE ANNUAL EXAMINATION, 2024
प्रायोगिक परीक्षा का प्रवेश पत्र
Admit Card For Practical Examination

संकाय: वाणिज्य
FACULTY: COMMERCE

BSEB UNIQUE Id:- 2222110010052
कॉलेज/+2 स्कूल का नाम GAYA COLLEGE, GAYA
परीक्षार्थी का नाम ANAMIKA KUMARI
माता का नाम RUBI DEVI
पिता का नाम ANIL SHARMA
वैवाहिक स्थिति Unmarried
परीक्षार्थी का आधार नं० 699965399850 दिव्यांग कोटि NO
सूचीकरण संख्या/वर्ष R-210012909-22 परीक्षार्थी की कोटि REGULAR
रोल कोड 21001 रोल क्रमांक 24020229 लिंग FEMALE
परीक्षा केंद्र का नाम GAYA COLLEGE, GAYA



प्रायोगिक परीक्षा के विषय (निर्धारित परीक्षा कार्यक्रम सहित)

प्रायोगिक विषय	विषय कोड	विषय का नाम	परीक्षा की तारीख
वैकल्पिक विषय			10/01/2024 to 20/01/2024
अतिरिक्त विषय	218	Entrepreneurship	

संजीव कुमार

महाविद्यालय / +2 विद्यालय प्रधान का हस्ताक्षर
एवं मुहर

परीक्षा नियंत्रक (उ०मा०)

परीक्षार्थी के लिए आवश्यक निर्देश

- BSEB Unique Id सत्र 2021 - 23 से सूचीकृत हुए परीक्षार्थियों को जारी किया गया है। सत्र 2021 - 23 के पूर्व सत्र के किसी परीक्षार्थी को BSEB Unique Id जारी नहीं किया गया है।
- प्रायोगिक परीक्षा दिनांक 10/01/2024 से 20/01/2024 तक संचालित होगी। केन्द्राधीक्षक दिनांक 10/01/2024 से 20/01/2024 तक की अवधि में परीक्षार्थियों की संख्या के अनुसार तिथि एवं पाली का निर्धारण करके प्रायोगिक परीक्षा केन्द्र पर आवंटित सभी परीक्षार्थियों के प्रायोगिक विषयों की परीक्षा आयोजित करेंगे।
- परीक्षार्थी अपने इस प्रवेश-पत्र में उल्लिखित प्रायोगिक परीक्षा केन्द्र पर दिनांक 10-01-2024 को पूर्वाह्न 09:00 बजे अनिवार्य रूप से जाकर परीक्षा केन्द्र के परिसर की सूचना पट्ट से यह जानकारी प्राप्त कर लें कि उनके द्वारा चयनित विषय की प्रायोगिक परीक्षा किस तिथि एवं किस पाली में संचालित होगी, जिसमें उन्हें सम्मिलित होना अनिवार्य है।
- परीक्षार्थी के प्रत्येक प्रायोगिक विषय की परीक्षा के लिए 08 पृष्ठों की केवल एक ही उत्तरपुस्तिका मिलेगी। अतिरिक्त उत्तरपुस्तिका नहीं दी जाएगी। परीक्षार्थी उत्तरपुस्तिका लेते ही यह सुनिश्चित कर लें कि इसमें 8 पृष्ठ हैं एवं सही क्रम में हैं।
- उत्तरपुस्तिका प्राप्त होते ही परीक्षार्थी अपने प्रवेश-पत्र तथा उत्तरपुस्तिका पर मुद्रित विवरणों (Details) का मिलान कर यह अवश्य सुनिश्चित हो लें कि जो उत्तरपुस्तिका परीक्षक द्वारा उन्हें दी गई है, वह उन्हीं की है। भिन्न विवरणों की उत्तरपुस्तिका प्राप्त होने पर उसे तुरंत परीक्षक को वापस लौटा दिया जाए।
- उत्तरपुस्तिका प्राप्त होने पर परीक्षार्थी उनके आवरण पृष्ठ के पीछे अंकित "परीक्षार्थियों के लिए निर्देश" अवश्य पढ़ें एवं उसका अनुपालन करें।
- परीक्षार्थी अपनी उत्तरपुस्तिका के कवर पृष्ठ के ऊपरी बायें तथा दायें भागों में क्रमांक-(1) में अपने उत्तर देने का माध्यम अंकित करते हुए क्रमांक-(2) में अपना पूर्ण हस्ताक्षर अंकित करें। इसके अलावा अन्य मुद्रित विवरणों में किसी भी प्रकार से कोई छेड़-छाड़ नहीं करें।
- प्रायोगिक परीक्षा की उत्तरपुस्तिका के आवरण पृष्ठ के निचले बायें एवं दायें भागों को परीक्षार्थी द्वारा कदापि नहीं भरा जाएगा। अगर परीक्षार्थी इस भाग को भरते हैं, तो परीक्षार्थी का इस विषय में परीक्षाफल रद्द किया जा सकता है। ये दोनों भाग आंतरिक/बाह्य परीक्षकों को भरने के लिए दिया गया है।
- उत्तरपुस्तिका के पन्नों के दोनों पृष्ठों पर तथा प्रत्येक लाइन पर लिखें एवं पृष्ठों को नष्ट न करें।
- यदि रफ कार्य करने की आवश्यकता हो, तो परीक्षार्थी उत्तरपुस्तिका के अंतिम पृष्ठ पर रफ कार्य करके उसे काट दे/क्रॉस (x) कर दें।
- उत्तरपुस्तिका के आंतरिक पृष्ठों पर दाहिने हाशिए में लाइन खींचकर सादा स्थान छोड़ रखा गया है। शेष स्थान रूल्ड है। परीक्षार्थी दाहिने हाशिए के सादे स्थान में कुछ भी नहीं लिखेंगे, चूंकि यह भाग परीक्षक के उपयोग के लिए है।
- उत्तरपुस्तिका के पृष्ठों को मोड़ें- फाड़ें नहीं तथा बीच-बीच में व्यर्थ ही खाली न छोड़ें।
- प्रश्न-पत्र में दी हुई संख्या के अनुसार अपने उत्तरों की संख्या लिखें।
- व्हाइटनगर, ब्लेड तथा नाखून का इस्तेमाल करना सर्वथा वर्जित है, अन्यथा परीक्षाफल अमान्य कर दिया जाएगा।
- प्रश्नोत्तर के समाप्त होने पर अंतिम में नीचे एक क्षैतिज रेखा खींच दें।
- आंतरिक परीक्षक द्वारा उपलब्ध कराये गए उपस्थिति-पत्रक में परीक्षार्थी द्वारा यथा-स्तम्भ परीक्षा की तिथि अंकित करते हुए उत्तरपुस्तिका की क्रम संख्या लिखकर अपना हस्ताक्षर किया जाएगा। परीक्षार्थी की उपस्थित, अनुपस्थित एवं निष्कासन से संबंधित संगत गोले को नीले/काले पेन से परीक्षक द्वारा भरा जाएगा न कि परीक्षार्थी द्वारा।
- परीक्षार्थी अपनी उत्तरपुस्तिका को आन्तरिक परीक्षक के पास जमा किये बिना परीक्षा भवन न छोड़ें।
- परीक्षा केन्द्र में कैंलकुलेटर, मोबाइल फोन, डियर फोन, पेजर, ब्लूटूथ या इस प्रकार का कोई अन्य इलेक्ट्रॉनिक उपकरण ले जाना सख्त मना है।
- जाँच परीक्षा में गैर-उत्प्रेषित या जाँच परीक्षा में अनुपस्थित छात्र/छात्रा इंटरमीडिएट वार्षिक प्रायोगिक परीक्षा, 2024 में कदापि सम्मिलित नहीं हो सकते हैं।



बिहार विद्यालय परीक्षा समिति, पटना
BIHAR SCHOOL EXAMINATION BOARD, PATNA
इंटरमीडिएट वार्षिक परीक्षा, 2024
INTERMEDIATE ANNUAL EXAMINATION, 2024
प्रायोगिक परीक्षा का प्रवेश पत्र
Admit Card For Practical Examination

संकाय: वाणिज्य
FACULTY: COMMERCE

BSEB UNIQUE Id:- 2221110011519
कॉलेज/+2 स्कूल का नाम GAYA COLLEGE, GAYA
परीक्षार्थी का नाम ANIKET RAJ
माता का नाम REENA DEVI
पिता का नाम ABHIRANJAN KUMAR PANDEY
वैवाहिक स्थिति Unmarried
परीक्षार्थी का आधार नं० 958160557429 दिव्यांग कोटि NO
सूचीकरण संख्या/वर्ष R-210012914-22 परीक्षार्थी की कोटि REGULAR
रोल कोड 21001 रोल क्रमांक 24020603 लिंग MALE
परीक्षा केंद्र का नाम GAYA COLLEGE, GAYA



प्रायोगिक परीक्षा के विषय (निर्धारित परीक्षा कार्यक्रम सहित)

प्रायोगिक विषय	विषय कोड	विषय का नाम	परीक्षा की तारीख
वैकल्पिक विषय			10/01/2024 to 20/01/2024
अतिरिक्त विषय	218	Entrepreneurship	

संजीव कुमार

महाविद्यालय / +2 विद्यालय प्रधान का हस्ताक्षर
एवं मुहर

परीक्षा नियंत्रक (उ०मा०)

परीक्षार्थी के लिए आवश्यक निर्देश

- BSEB Unique Id सत्र 2021 - 23 से सूचीकृत हुए परीक्षार्थियों को जारी किया गया है। सत्र 2021 - 23 के पूर्व सत्र के किसी परीक्षार्थी को BSEB Unique Id जारी नहीं किया गया है।
- प्रायोगिक परीक्षा दिनांक 10/01/2024 से 20/01/2024 तक संचालित होगी। केन्द्राधीक्षक दिनांक 10/01/2024 से 20/01/2024 तक की अवधि में परीक्षार्थियों की संख्या के अनुसार तिथि एवं पाली का निर्धारण करके प्रायोगिक परीक्षा केन्द्र पर आवंटित सभी परीक्षार्थियों के प्रायोगिक विषयों की परीक्षा आयोजित करेंगे।
- परीक्षार्थी अपने इस प्रवेश-पत्र में उल्लिखित प्रायोगिक परीक्षा केंद्र पर दिनांक 10-01-2024 को पूर्वाह्न 09:00 बजे अनिवार्य रूप से जाकर परीक्षा केन्द्र के परिसर की सूचना पट्ट से यह जानकारी प्राप्त कर लें कि उनके द्वारा चयनित विषय की प्रायोगिक परीक्षा किस तिथि एवं किस पाली में संचालित होगी, जिसमें उन्हें सम्मिलित होना अनिवार्य है।
- परीक्षार्थी के प्रत्येक प्रायोगिक विषय की परीक्षा के लिए 08 पृष्ठों की केवल एक ही उत्तरपुस्तिका मिलेगी। अतिरिक्त उत्तरपुस्तिका नहीं दी जाएगी। परीक्षार्थी उत्तरपुस्तिका लेते ही यह सुनिश्चित कर लें कि इसमें 8 पृष्ठ हैं एवं सही क्रम में है।
- उत्तरपुस्तिका प्राप्त होते ही परीक्षार्थी अपने प्रवेश-पत्र तथा उत्तरपुस्तिका पर मुद्रित विवरणों (Details) का मिलान कर यह अवश्य सुनिश्चित हो लें कि जो उत्तरपुस्तिका परीक्षक द्वारा उन्हें दी गई है, वह उन्हीं की है। भिन्न विवरणों की उत्तरपुस्तिका प्राप्त होने पर उसे तुरंत परीक्षक को वापस लौटा दिया जाए।
- उत्तरपुस्तिका प्राप्त होने पर परीक्षार्थी उनके आवरण पृष्ठ के पीछे अंकित "परीक्षार्थियों के लिए निर्देश" अवश्य पढ़ें एवं उसका अनुपालन करें।
- परीक्षार्थी अपनी उत्तरपुस्तिका के कवर पृष्ठ के ऊपरी बायें तथा दायें भागों में क्रमांक-(1) में अपने उत्तर देने का माध्यम अंकित करते हुए क्रमांक-(2) में अपना पूर्ण हस्ताक्षर अंकित करें। इसके अलावा अन्य मुद्रित विवरणों में किसी भी प्रकार से कोई छेड़-छाड़ नहीं करें।
- प्रायोगिक परीक्षा की उत्तरपुस्तिका के आवरण पृष्ठ के निचले बायें एवं दायें भागों को परीक्षार्थी द्वारा कदापि नहीं भरा जाएगा। अगर परीक्षार्थी इस भाग को भरते हैं, तो परीक्षार्थी का इस विषय में परीक्षाफल रद्द किया जा सकता है। ये दोनों भाग आंतरिक/बाह्य परीक्षकों को भरने के लिए दिया गया है।
- उत्तरपुस्तिका के पन्नों के दोनों पृष्ठों पर तथा प्रत्येक लाइन पर लिखें एवं पृष्ठों को नष्ट न करें।
- यदि रफ कार्य करने की आवश्यकता हो, तो परीक्षार्थी उत्तरपुस्तिका के अंतिम पृष्ठ पर रफ कार्य करके उसे काट दे/क्रॉस (x) कर दें।
- उत्तरपुस्तिका के आंतरिक पृष्ठों पर दाहिने हाशिए में लाइन खींचकर सादा स्थान छोड़ रखा गया है। शेष स्थान रूल्ड है। परीक्षार्थी दाहिने हाशिए के सादे स्थान में कुछ भी नहीं लिखेंगे, चूंकि यह भाग परीक्षक के उपयोग के लिए है।
- उत्तरपुस्तिका के पृष्ठों को मोड़ें- फाड़ें नहीं तथा बीच-बीच में व्यर्थ ही खाली न छोड़ें।
- प्रश्न-पत्र में दी हुई संख्या के अनुसार अपने उत्तरों की संख्या लिखें।
- व्हाइटनगर, ब्लेड तथा नाखून का इस्तेमाल करना सर्वथा वर्जित है, अन्यथा परीक्षाफल अमान्य कर दिया जाएगा।
- प्रश्नोत्तर के समाप्त होने पर अंतिम में नीचे एक क्षैतिज रेखा खींच दें।
- आंतरिक परीक्षक द्वारा उपलब्ध कराये गए उपस्थिति-पत्रक में परीक्षार्थी द्वारा यथा-स्तम्भ परीक्षा की तिथि अंकित करते हुए उत्तरपुस्तिका की क्रम संख्या लिखकर अपना हस्ताक्षर किया जाएगा। परीक्षार्थी की उपस्थित, अनुपस्थित एवं निष्कासन से संबंधित संगत गोले को नीले/काले पेन से परीक्षक द्वारा भरा जाएगा न कि परीक्षार्थी द्वारा।
- परीक्षार्थी अपनी उत्तरपुस्तिका को आन्तरिक परीक्षक के पास जमा किये बिना परीक्षा भवन न छोड़ें।
- परीक्षा केन्द्र में कैलकुलेटर, मोबाइल फोन, डियर फोन, पेजर, ब्लूटूथ या इस प्रकार का कोई अन्य इलेक्ट्रॉनिक उपकरण ले जाना सख्त मना है।
- जाँच परीक्षा में गैर-उत्प्रेषित या जाँच परीक्षा में अनुपस्थित छात्र/छात्रा इंटरमीडिएट वार्षिक प्रायोगिक परीक्षा, 2024 में कदापि सम्मिलित नहीं हो सकते हैं।



बिहार विद्यालय परीक्षा समिति, पटना
BIHAR SCHOOL EXAMINATION BOARD, PATNA
इंटरमीडिएट वार्षिक परीक्षा, 2024
INTERMEDIATE ANNUAL EXAMINATION, 2024
प्रायोगिक परीक्षा का प्रवेश पत्र
Admit Card For Practical Examination

संकाय: वाणिज्य
FACULTY: COMMERCE

BSEB UNIQUE Id:- 2222110010077
कॉलेज/+2 स्कूल का नाम GAYA COLLEGE, GAYA
परीक्षार्थी का नाम ANITA KUMARI
माता का नाम SUNITA DEVI
पिता का नाम NIRANJAN PRASAD
वैवाहिक स्थिति Unmarried
परीक्षार्थी का आधार नं० 319782014492 दिव्यांग कोटि NO
सूचीकरण संख्या/वर्ष R-210012922-22 परीक्षार्थी की कोटि REGULAR
रोल कोड 21001 रोल क्रमांक 24020308 लिंग FEMALE
परीक्षा केंद्र का नाम GAYA COLLEGE, GAYA



प्रायोगिक परीक्षा के विषय (निर्धारित परीक्षा कार्यक्रम सहित)

प्रायोगिक विषय	विषय कोड	विषय का नाम	परीक्षा की तारीख
वैकल्पिक विषय			10/01/2024 to 20/01/2024
अतिरिक्त विषय	218	Entrepreneurship	

संजीव कुमार

महाविद्यालय / +2 विद्यालय प्रधान का हस्ताक्षर
एवं मुहर

परीक्षा नियंत्रक (उ०मा०)

परीक्षार्थी के लिए आवश्यक निर्देश


- BSEB Unique Id सत्र 2021 - 23 से सूचीकृत हुए परीक्षार्थियों को जारी किया गया है। सत्र 2021 - 23 के पूर्व सत्र के किसी परीक्षार्थी को BSEB Unique Id जारी नहीं किया गया है।
- प्रायोगिक परीक्षा दिनांक 10/01/2024 से 20/01/2024 तक संचालित होगी। केन्द्राधीक्षक दिनांक 10/01/2024 से 20/01/2024 तक की अवधि में परीक्षार्थियों की संख्या के अनुसार तिथि एवं पाली का निर्धारण करके प्रायोगिक परीक्षा केन्द्र पर आवंटित सभी परीक्षार्थियों के प्रायोगिक विषयों की परीक्षा आयोजित करेंगे।
- परीक्षार्थी अपने इस प्रवेश-पत्र में उल्लिखित प्रायोगिक परीक्षा केंद्र पर दिनांक 10-01-2024 को पूर्वाह्न 09:00 बजे अनिवार्य रूप से जाकर परीक्षा केन्द्र के परिसर की सूचना पट्ट से यह जानकारी प्राप्त कर लें कि उनके द्वारा चयनित विषय की प्रायोगिक परीक्षा किस तिथि एवं किस पाली में संचालित होगी, जिसमें उन्हें सम्मिलित होना अनिवार्य है।
- परीक्षार्थी के प्रत्येक प्रायोगिक विषय की परीक्षा के लिए 08 पृष्ठों की केवल एक ही उत्तरपुस्तिका मिलेगी। अतिरिक्त उत्तरपुस्तिका नहीं दी जाएगी। परीक्षार्थी उत्तरपुस्तिका लेते ही यह सुनिश्चित कर लें कि इसमें 8 पृष्ठ हैं एवं सही क्रम में हैं।
- उत्तरपुस्तिका प्राप्त होते ही परीक्षार्थी अपने प्रवेश-पत्र तथा उत्तरपुस्तिका पर मुद्रित विवरणों (Details) का मिलान कर यह अवश्य सुनिश्चित हो लें कि जो उत्तरपुस्तिका परीक्षक द्वारा उन्हें दी गई है, वह उन्हीं की है। भिन्न विवरणों की उत्तरपुस्तिका प्राप्त होने पर उसे तुरंत परीक्षक को वापस लौटा दिया जाए।
- उत्तरपुस्तिका प्राप्त होने पर परीक्षार्थी उनके आवरण पृष्ठ के पीछे अंकित "परीक्षार्थियों के लिए निर्देश" अवश्य पढ़ें एवं उसका अनुपालन करें।
- परीक्षार्थी अपनी उत्तरपुस्तिका के कवर पृष्ठ के ऊपरी बायें तथा दायें भागों में क्रमांक-(1) में अपने उत्तर देने का माध्यम अंकित करते हुए क्रमांक-(2) में अपना पूर्ण हस्ताक्षर अंकित करें। इसके अलावा अन्य मुद्रित विवरणों में किसी भी प्रकार से कोई छेड़-छाड़ नहीं करें।
- प्रायोगिक परीक्षा की उत्तरपुस्तिका के आवरण पृष्ठ के निचले बायें एवं दायें भागों को परीक्षार्थी द्वारा कदापि नहीं भरा जाएगा। अगर परीक्षार्थी इस भाग को भरते हैं, तो परीक्षार्थी का इस विषय में परीक्षाफल रद्द किया जा सकता है। ये दोनों भाग आंतरिक/बाह्य परीक्षकों को भरने के लिए दिया गया है।
- उत्तरपुस्तिका के पन्नों के दोनों पृष्ठों पर तथा प्रत्येक लाइन पर लिखें एवं पृष्ठों को नष्ट न करें।
- यदि रफ कार्य करने की आवश्यकता हो, तो परीक्षार्थी उत्तरपुस्तिका के अंतिम पृष्ठ पर रफ कार्य करके उसे काट दे/क्रॉस (x) कर दें।
- उत्तरपुस्तिका के आंतरिक पृष्ठों पर दाहिने हाशिए में लाइन खींचकर सादा स्थान छोड़ रखा गया है। शेष स्थान रूल्ड है। परीक्षार्थी दाहिने हाशिए के सादे स्थान में कुछ भी नहीं लिखेंगे, चूंकि यह भाग परीक्षक के उपयोग के लिए है।
- उत्तरपुस्तिका के पृष्ठों को मोड़ें- फाड़ें नहीं तथा बीच-बीच में व्यर्थ ही खाली न छोड़ें।
- प्रश्न-पत्र में दी हुई संख्या के अनुसार अपने उत्तरों की संख्या लिखें।
- व्हाइटनगर, ब्लेड तथा नाखून का इस्तेमाल करना सर्वथा वर्जित है, अन्यथा परीक्षाफल अमान्य कर दिया जाएगा।
- प्रश्नोत्तर के समाप्त होने पर अंतिम में नीचे एक क्षैतिज रेखा खींच दें।
- आंतरिक परीक्षक द्वारा उपलब्ध कराये गए उपस्थिति-पत्रक में परीक्षार्थी द्वारा यथा-स्तम्भ परीक्षा की तिथि अंकित करते हुए उत्तरपुस्तिका की क्रम संख्या लिखकर अपना हस्ताक्षर किया जाएगा। परीक्षार्थी की उपस्थित, अनुपस्थित एवं निष्कासन से संबंधित संगत गोले को नीले/काले पेन से परीक्षक द्वारा भरा जाएगा न कि परीक्षार्थी द्वारा।
- परीक्षार्थी अपनी उत्तरपुस्तिका को आन्तरिक परीक्षक के पास जमा किये बिना परीक्षा भवन न छोड़ें।
- परीक्षा केन्द्र में कैंलकुलेटर, मोबाइल फोन, डियर फोन, पेजर, ब्लूटूथ या इस प्रकार का कोई अन्य इलेक्ट्रॉनिक उपकरण ले जाना सख्त मना है।
- जाँच परीक्षा में गैर-उत्प्रेषित या जाँच परीक्षा में अनुपस्थित छात्र/छात्रा इंटरमीडिएट वार्षिक प्रायोगिक परीक्षा, 2024 में कदापि सम्मिलित नहीं हो सकते हैं।



बिहार विद्यालय परीक्षा समिति, पटना
BIHAR SCHOOL EXAMINATION BOARD, PATNA
इंटरमीडिएट वार्षिक परीक्षा, 2024
INTERMEDIATE ANNUAL EXAMINATION, 2024
प्रायोगिक परीक्षा का प्रवेश पत्र
Admit Card For Practical Examination

संकाय: वाणिज्य
FACULTY: COMMERCE

BSEB UNIQUE Id:- 2221110011475
कॉलेज/+2 स्कूल का नाम GAYA COLLEGE, GAYA
परीक्षार्थी का नाम AMIT KUMAR
माता का नाम SUMA DEVI
पिता का नाम ANIL KUMAR PANDEY
वैवाहिक स्थिति Unmarried
परीक्षार्थी का आधार नं० 462615554179 दिव्यांग कोटि NO
सूचीकरण संख्या/वर्ष R-210012905-22 परीक्षार्थी की कोटि REGULAR
रोल कोड 21001 रोल क्रमांक 24020737 लिंग MALE
परीक्षा केंद्र का नाम GAYA COLLEGE, GAYA



प्रायोगिक परीक्षा के विषय (निर्धारित परीक्षा कार्यक्रम सहित)

प्रायोगिक विषय	विषय कोड	विषय का नाम	परीक्षा की तारीख
वैकल्पिक विषय			10/01/2024 to 20/01/2024
अतिरिक्त विषय	218	Entrepreneurship	

संज्ञक (उत्तर)

महाविद्यालय / +2 विद्यालय प्रधान का हस्ताक्षर
एवं मुहर

परीक्षा नियंत्रक (उ०मा०)

परीक्षार्थी के लिए आवश्यक निर्देश

- BSEB Unique Id सत्र 2021 - 23 से सूचीकृत हुए परीक्षार्थियों को जारी किया गया है। सत्र 2021 - 23 के पूर्व सत्र के किसी परीक्षार्थी को BSEB Unique Id जारी नहीं किया गया है।
- प्रायोगिक परीक्षा दिनांक 10/01/2024 से 20/01/2024 तक संचालित होगी। केन्द्राधीक्षक दिनांक 10/01/2024 से 20/01/2024 तक की अवधि में परीक्षार्थियों की संख्या के अनुसार तिथि एवं पाली का निर्धारण करके प्रायोगिक परीक्षा केन्द्र पर आवंटित सभी परीक्षार्थियों के प्रायोगिक विषयों की परीक्षा आयोजित करेंगे।
- परीक्षार्थी अपने इस प्रवेश-पत्र में उल्लिखित प्रायोगिक परीक्षा केंद्र पर दिनांक 10-01-2024 को पूर्वाह्न 09:00 बजे अनिवार्य रूप से जाकर परीक्षा केन्द्र के परिसर की सूचना पट्ट से यह जानकारी प्राप्त कर लें कि उनके द्वारा चयनित विषय की प्रायोगिक परीक्षा किस तिथि एवं किस पाली में संचालित होगी, जिसमें उन्हें सम्मिलित होना अनिवार्य है।
- परीक्षार्थी के प्रत्येक प्रायोगिक विषय की परीक्षा के लिए 08 पृष्ठों की केवल एक ही उत्तरपुस्तिका मिलेगी। अतिरिक्त उत्तरपुस्तिका नहीं दी जाएगी। परीक्षार्थी उत्तरपुस्तिका लेते ही यह सुनिश्चित कर लें कि इसमें 8 पृष्ठ हैं एवं सही क्रम में हैं।
- उत्तरपुस्तिका प्राप्त होते ही परीक्षार्थी अपने प्रवेश-पत्र तथा उत्तरपुस्तिका पर मुद्रित विवरणों (Details) का मिलान कर यह अवश्य सुनिश्चित हो लें कि जो उत्तरपुस्तिका परीक्षक द्वारा उन्हें दी गई है, वह उन्हीं की है। भिन्न विवरणों की उत्तरपुस्तिका प्राप्त होने पर उसे तुरंत परीक्षक को वापस लौटा दिया जाए।
- उत्तरपुस्तिका प्राप्त होने पर परीक्षार्थी उनके आवरण पृष्ठ के पीछे अंकित "परीक्षार्थियों के लिए निर्देश" अवश्य पढ़ें एवं उसका अनुपालन करें।
- परीक्षार्थी अपनी उत्तरपुस्तिका के कवर पृष्ठ के ऊपरी बायें तथा दायें भागों में क्रमांक-(1) में अपने उत्तर देने का माध्यम अंकित करते हुए क्रमांक-(2) में अपना पूर्ण हस्ताक्षर अंकित करें। इसके अलावा अन्य मुद्रित विवरणों में किसी भी प्रकार से कोई छेड़-छाड़ नहीं करें।
- प्रायोगिक परीक्षा की उत्तरपुस्तिका के आवरण पृष्ठ के निचले बायें एवं दायें भागों को परीक्षार्थी द्वारा कदापि नहीं भरा जाएगा। अगर परीक्षार्थी इस भाग को भरते हैं, तो परीक्षार्थी का इस विषय में परीक्षाफल रद्द किया जा सकता है। ये दोनों भाग आंतरिक/बाह्य परीक्षकों को भरने के लिए दिया गया है।
- उत्तरपुस्तिका के पन्नों के दोनों पृष्ठों पर तथा प्रत्येक लाइन पर लिखें एवं पृष्ठों को नष्ट न करें।
- यदि रफ कार्य करने की आवश्यकता हो, तो परीक्षार्थी उत्तरपुस्तिका के अंतिम पृष्ठ पर रफ कार्य करके उसे काट दे/क्रॉस (x) कर दें।
- उत्तरपुस्तिका के आंतरिक पृष्ठों पर दाहिने हाशिए में लाइन खींचकर सादा स्थान छोड़ रखा गया है। शेष स्थान रूल्ड है। परीक्षार्थी दाहिने हाशिए के सादे स्थान में कुछ भी नहीं लिखेंगे, चूंकि यह भाग परीक्षक के उपयोग के लिए है।
- उत्तरपुस्तिका के पृष्ठों को मोड़ें- फाड़ें नहीं तथा बीच-बीच में व्यर्थ ही खाली न छोड़ें।
- प्रश्न-पत्र में दी हुई संख्या के अनुसार अपने उत्तरों की संख्या लिखें।
- व्हाइटनगर, ब्लेड तथा नाखून का इस्तेमाल करना सर्वथा वर्जित है, अन्यथा परीक्षाफल अमान्य कर दिया जाएगा।
- प्रश्नोत्तर के समाप्त होने पर अंतिम में नीचे एक क्षैतिज रेखा खींच दें।
- आंतरिक परीक्षक द्वारा उपलब्ध कराये गए उपस्थिति-पत्रक में परीक्षार्थी द्वारा यथा-स्तम्भ परीक्षा की तिथि अंकित करते हुए उत्तरपुस्तिका की क्रम संख्या लिखकर अपना हस्ताक्षर किया जाएगा। परीक्षार्थी की उपस्थित, अनुपस्थित एवं निष्कासन से संबंधित संगत गोले को नीले/काले पेन से परीक्षक द्वारा भरा जाएगा न कि परीक्षार्थी द्वारा।
- परीक्षार्थी अपनी उत्तरपुस्तिका को आन्तरिक परीक्षक के पास जमा किये बिना परीक्षा भवन न छोड़ें।
- परीक्षा केन्द्र में कैंलकुलेटर, मोबाइल फोन, डियर फोन, पेजर, ब्लूटूथ या इस प्रकार का कोई अन्य इलेक्ट्रॉनिक उपकरण ले जाना सख्त मना है।
- जाँच परीक्षा में गैर-उत्प्रेषित या जाँच परीक्षा में अनुपस्थित छात्र/छात्रा इंटरमीडिएट वार्षिक प्रायोगिक परीक्षा, 2024 में कदापि सम्मिलित नहीं हो सकते हैं।



बिहार विद्यालय परीक्षा समिति, पटना
BIHAR SCHOOL EXAMINATION BOARD, PATNA
इंटरमीडिएट वार्षिक परीक्षा, 2024
INTERMEDIATE ANNUAL EXAMINATION, 2024
प्रायोगिक परीक्षा का प्रवेश पत्र
Admit Card For Practical Examination

संकाय: वाणिज्य
FACULTY: COMMERCE

BSEB UNIQUE Id:- 2221110011527
कॉलेज/+2 स्कूल का नाम GAYA COLLEGE, GAYA
परीक्षार्थी का नाम ANISH KUMAR
माता का नाम USHA DEVI
पिता का नाम RAJAN KUMAR SINGH
वैवाहिक स्थिति Unmarried
परीक्षार्थी का आधार नं० 946233254647 दिव्यांग कोटि NO
सूचीकरण संख्या/वर्ष R-210012916-22 परीक्षार्थी की कोटि REGULAR
रोल कोड 21001 रोल क्रमांक 24020773 लिंग MALE
परीक्षा केंद्र का नाम GAYA COLLEGE, GAYA



Anish kumar

प्रायोगिक परीक्षा के विषय (निर्धारित परीक्षा कार्यक्रम सहित)

प्रायोगिक विषय	विषय कोड	विषय का नाम	परीक्षा की तारीख
वैकल्पिक विषय	218	ENTREPRENEURSHIP	10/01/2024 to 20/01/2024
अतिरिक्त विषय			

संजीव कुमार

महाविद्यालय / +2 विद्यालय प्रधान का हस्ताक्षर
एवं मुहर

परीक्षा नियंत्रक (उ०मा०)

परीक्षार्थी के लिए आवश्यक निर्देश

- BSEB Unique Id सत्र 2021 - 23 से सूचीकृत हुए परीक्षार्थियों को जारी किया गया है। सत्र 2021 - 23 के पूर्व सत्र के किसी परीक्षार्थी को BSEB Unique Id जारी नहीं किया गया है।
- प्रायोगिक परीक्षा दिनांक 10/01/2024 से 20/01/2024 तक संचालित होगी। केन्द्राधीक्षक दिनांक 10/01/2024 से 20/01/2024 तक की अवधि में परीक्षार्थियों की संख्या के अनुसार तिथि एवं पाली का निर्धारण करके प्रायोगिक परीक्षा केन्द्र पर आवंटित सभी परीक्षार्थियों के प्रायोगिक विषयों की परीक्षा आयोजित करेंगे।
- परीक्षार्थी अपने इस प्रवेश-पत्र में उल्लिखित प्रायोगिक परीक्षा केंद्र पर दिनांक 10-01-2024 को पूर्वाह्न 09:00 बजे अनिवार्य रूप से जाकर परीक्षा केन्द्र के परिसर की सूचना पट्ट से यह जानकारी प्राप्त कर लें कि उनके द्वारा चयनित विषय की प्रायोगिक परीक्षा किस तिथि एवं किस पाली में संचालित होगी, जिसमें उन्हें सम्मिलित होना अनिवार्य है।
- परीक्षार्थी के प्रत्येक प्रायोगिक विषय की परीक्षा के लिए 08 पृष्ठों की केवल एक ही उत्तरपुस्तिका मिलेगी। अतिरिक्त उत्तरपुस्तिका नहीं दी जाएगी। परीक्षार्थी उत्तरपुस्तिका लेते ही यह सुनिश्चित कर लें कि इसमें 8 पृष्ठ हैं एवं सही क्रम में हैं।
- उत्तरपुस्तिका प्राप्त होते ही परीक्षार्थी अपने प्रवेश-पत्र तथा उत्तरपुस्तिका पर मुद्रित विवरणों (Details) का मिलान कर यह अवश्य सुनिश्चित हो लें कि जो उत्तरपुस्तिका परीक्षक द्वारा उन्हें दी गई है, वह उन्हीं की है। भिन्न विवरणों की उत्तरपुस्तिका प्राप्त होने पर उसे तुरंत परीक्षक को वापस लौटा दिया जाए।
- उत्तरपुस्तिका प्राप्त होने पर परीक्षार्थी उनके आवरण पृष्ठ के पीछे अंकित "परीक्षार्थियों के लिए निर्देश" अवश्य पढ़ें एवं उसका अनुपालन करें।
- परीक्षार्थी अपनी उत्तरपुस्तिका के कवर पृष्ठ के ऊपरी बायें तथा दायें भागों में क्रमांक-(1) में अपने उत्तर देने का माध्यम अंकित करते हुए क्रमांक-(2) में अपना पूर्ण हस्ताक्षर अंकित करें। इसके अलावा अन्य मुद्रित विवरणों में किसी भी प्रकार से कोई छेड़-छाड़ नहीं करें।
- प्रायोगिक परीक्षा की उत्तरपुस्तिका के आवरण पृष्ठ के निचले बायें एवं दायें भागों को परीक्षार्थी द्वारा कदापि नहीं भरा जाएगा। अगर परीक्षार्थी इस भाग को भरते हैं, तो परीक्षार्थी का इस विषय में परीक्षाफल रद्द किया जा सकता है। ये दोनों भाग आंतरिक/बाह्य परीक्षकों को भरने के लिए दिया गया है।
- उत्तरपुस्तिका के पन्नों के दोनों पृष्ठों पर तथा प्रत्येक लाइन पर लिखें एवं पृष्ठों को नष्ट न करें।
- यदि रफ कार्य करने की आवश्यकता हो, तो परीक्षार्थी उत्तरपुस्तिका के अंतिम पृष्ठ पर रफ कार्य करके उसे काट दे/क्रॉस (x) कर दें।
- उत्तरपुस्तिका के आंतरिक पृष्ठों पर दाहिने हाशिए में लाइन खींचकर सादा स्थान छोड़ रखा गया है। शेष स्थान रूल्ड है। परीक्षार्थी दाहिने हाशिए के सादे स्थान में कुछ भी नहीं लिखेंगे, चूंकि यह भाग परीक्षक के उपयोग के लिए है।
- उत्तरपुस्तिका के पृष्ठों को मोड़ें- फाड़ें नहीं तथा बीच-बीच में व्यर्थ ही खाली न छोड़ें।
- प्रश्न-पत्र में दी हुई संख्या के अनुसार अपने उत्तरों की संख्या लिखें।
- व्हाइटनगर, ब्लेड तथा नाखून का इस्तेमाल करना सर्वथा वर्जित है, अन्यथा परीक्षाफल अमान्य कर दिया जाएगा।
- प्रश्नोत्तर के समाप्त होने पर अंतिम में नीचे एक क्षैतिज रेखा खींच दें।
- आंतरिक परीक्षक द्वारा उपलब्ध कराये गए उपस्थिति-पत्रक में परीक्षार्थी द्वारा यथा-स्तम्भ परीक्षा की तिथि अंकित करते हुए उत्तरपुस्तिका की क्रम संख्या लिखकर अपना हस्ताक्षर किया जाएगा। परीक्षार्थी की उपस्थित, अनुपस्थित एवं निष्कासन से संबंधित संगत गोले को नीले/काले पेन से परीक्षक द्वारा भरा जाएगा न कि परीक्षार्थी द्वारा।
- परीक्षार्थी अपनी उत्तरपुस्तिका को आन्तरिक परीक्षक के पास जमा किये बिना परीक्षा भवन न छोड़ें।
- परीक्षा केन्द्र में कैंलकुलेटर, मोबाइल फोन, डायर फोन, पेजर, ब्लूटूथ या इस प्रकार का कोई अन्य इलेक्ट्रॉनिक उपकरण ले जाना सख्त मना है।
- जाँच परीक्षा में गैर-उत्प्रेषित या जाँच परीक्षा में अनुपस्थित छात्र/छात्रा इंटरमीडिएट वार्षिक प्रायोगिक परीक्षा, 2024 में कदापि सम्मिलित नहीं हो सकते हैं।



बिहार विद्यालय परीक्षा समिति, पटना
BIHAR SCHOOL EXAMINATION BOARD, PATNA
इंटरमीडिएट वार्षिक परीक्षा, 2024
INTERMEDIATE ANNUAL EXAMINATION, 2024
प्रायोगिक परीक्षा का प्रवेश पत्र
Admit Card For Practical Examination

संकाय: वाणिज्य
FACULTY: COMMERCE

BSEB UNIQUE Id:- 2222110010043
कॉलेज/+2 स्कूल का नाम GAYA COLLEGE, GAYA
परीक्षार्थी का नाम AMISHA KUMARI
माता का नाम RINKY DEVI
पिता का नाम BALMUKUND SINGH
वैवाहिक स्थिति Unmarried
परीक्षार्थी का आधार नं० 928696993621 दिव्यांग कोटि NO
सूचीकरण संख्या/वर्ष R-210012901-22 परीक्षार्थी की कोटि REGULAR
रोल कोड 21001 रोल क्रमांक 24020213 लिंग FEMALE
परीक्षा केंद्र का नाम GAYA COLLEGE, GAYA



Amisha Kumari

प्रायोगिक परीक्षा के विषय (निर्धारित परीक्षा कार्यक्रम सहित)

प्रायोगिक विषय	विषय कोड	विषय का नाम	परीक्षा की तारीख
वैकल्पिक विषय	218	ENTREPRENEURSHIP	10/01/2024 to 20/01/2024
अतिरिक्त विषय			

संज्ञक (30/01/2024)

महाविद्यालय / +2 विद्यालय प्रधान का हस्ताक्षर
एवं मुहर

परीक्षा नियंत्रक (30/01/2024)

परीक्षार्थी के लिए आवश्यक निर्देश

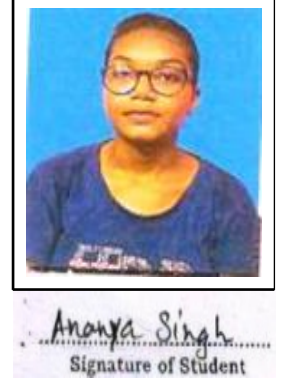
- BSEB Unique Id सत्र 2021 - 23 से सूचीकृत हुए परीक्षार्थियों को जारी किया गया है। सत्र 2021 - 23 के पूर्व सत्र के किसी परीक्षार्थी को BSEB Unique Id जारी नहीं किया गया है।
- प्रायोगिक परीक्षा दिनांक 10/01/2024 से 20/01/2024 तक संचालित होगी। केन्द्राधीक्षक दिनांक 10/01/2024 से 20/01/2024 तक की अवधि में परीक्षार्थियों की संख्या के अनुसार तिथि एवं पाली का निर्धारण करके प्रायोगिक परीक्षा केन्द्र पर आवंटित सभी परीक्षार्थियों के प्रायोगिक विषयों की परीक्षा आयोजित करेंगे।
- परीक्षार्थी अपने इस प्रवेश-पत्र में उल्लिखित प्रायोगिक परीक्षा केंद्र पर दिनांक 10-01-2024 को पूर्वाह्न 09:00 बजे अनिवार्य रूप से जाकर परीक्षा केन्द्र के परिसर की सूचना पट्ट से यह जानकारी प्राप्त कर लें कि उनके द्वारा चयनित विषय की प्रायोगिक परीक्षा किस तिथि एवं किस पाली में संचालित होगी, जिसमें उन्हें सम्मिलित होना अनिवार्य है।
- परीक्षार्थी के प्रत्येक प्रायोगिक विषय की परीक्षा के लिए 08 पृष्ठों की केवल एक ही उत्तरपुस्तिका मिलेगी। अतिरिक्त उत्तरपुस्तिका नहीं दी जाएगी। परीक्षार्थी उत्तरपुस्तिका लेते ही यह सुनिश्चित कर लें कि इसमें 8 पृष्ठ हैं एवं सही क्रम में हैं।
- उत्तरपुस्तिका प्राप्त होते ही परीक्षार्थी अपने प्रवेश-पत्र तथा उत्तरपुस्तिका पर मुद्रित विवरणों (Details) का मिलान कर यह अवश्य सुनिश्चित हो लें कि जो उत्तरपुस्तिका परीक्षक द्वारा उन्हें दी गई है, वह उन्हीं की है। भिन्न विवरणों की उत्तरपुस्तिका प्राप्त होने पर उसे तुरंत परीक्षक को वापस लौटा दिया जाए।
- उत्तरपुस्तिका प्राप्त होने पर परीक्षार्थी उनके आवरण पृष्ठ के पीछे अंकित "परीक्षार्थियों के लिए निर्देश" अवश्य पढ़ें एवं उसका अनुपालन करें।
- परीक्षार्थी अपनी उत्तरपुस्तिका के कवर पृष्ठ के ऊपरी बायें तथा दायें भागों में क्रमांक-(1) में अपने उत्तर देने का माध्यम अंकित करते हुए क्रमांक-(2) में अपना पूर्ण हस्ताक्षर अंकित करें। इसके अलावा अन्य मुद्रित विवरणों में किसी भी प्रकार से कोई छेड़-छाड़ नहीं करें।
- प्रायोगिक परीक्षा की उत्तरपुस्तिका के आवरण पृष्ठ के निचले बायें एवं दायें भागों को परीक्षार्थी द्वारा कदापि नहीं भरा जाएगा। अगर परीक्षार्थी इस भाग को भरते हैं, तो परीक्षार्थी का इस विषय में परीक्षाफल रद्द किया जा सकता है। ये दोनों भाग आंतरिक/बाह्य परीक्षकों को भरने के लिए दिया गया है।
- उत्तरपुस्तिका के पन्नों के दोनों पृष्ठों पर तथा प्रत्येक लाइन पर लिखें एवं पृष्ठों को नष्ट न करें।
- यदि रफ कार्य करने की आवश्यकता हो, तो परीक्षार्थी उत्तरपुस्तिका के अंतिम पृष्ठ पर रफ कार्य करते उसे काट दे/क्रॉस (x) कर दें।
- उत्तरपुस्तिका के आंतरिक पृष्ठों पर दाहिने हाशिए में लाइन खींचकर सादा स्थान छोड़ रखा गया है। शेष स्थान रूल्ड है। परीक्षार्थी दाहिने हाशिए के सादे स्थान में कुछ भी नहीं लिखेंगे, चूंकि यह भाग परीक्षक के उपयोग के लिए है।
- उत्तरपुस्तिका के पृष्ठों को मोड़ें- फाड़ें नहीं तथा बीच-बीच में व्यर्थ ही खाली न छोड़ें।
- प्रश्न-पत्र में दी हुई संख्या के अनुसार अपने उत्तरों की संख्या लिखें।
- व्हाइटनगर, ब्लेड तथा नाखून का इस्तेमाल करना सर्वथा वर्जित है, अन्यथा परीक्षाफल अमान्य कर दिया जाएगा।
- प्रश्नोत्तर के समाप्त होने पर अंतिम में नीचे एक क्षैतिज रेखा खींच दें।
- आंतरिक परीक्षक द्वारा उपलब्ध कराये गए उपस्थिति-पत्रक में परीक्षार्थी द्वारा यथा-स्तम्भ परीक्षा की तिथि अंकित करते हुए उत्तरपुस्तिका की क्रम संख्या लिखकर अपना हस्ताक्षर किया जाएगा। परीक्षार्थी की उपस्थित, अनुपस्थित एवं निष्कासन से संबंधित संगत गोले को नीले/काले पेन से परीक्षक द्वारा भरा जाएगा न कि परीक्षार्थी द्वारा।
- परीक्षार्थी अपनी उत्तरपुस्तिका को आन्तरिक परीक्षक के पास जमा किये बिना परीक्षा भवन न छोड़ें।
- परीक्षा केन्द्र में कैंलकुलेटर, मोबाइल फोन, डियर फोन, पेजर, ब्लूटूथ या इस प्रकार का कोई अन्य इलेक्ट्रॉनिक उपकरण ले जाना सख्त मना है।
- जाँच परीक्षा में गैर-उत्प्रेषित या जाँच परीक्षा में अनुपस्थित छात्र/छात्रा इंटरमीडिएट वार्षिक प्रायोगिक परीक्षा, 2024 में कदापि सम्मिलित नहीं हो सकते हैं।



बिहार विद्यालय परीक्षा समिति, पटना
BIHAR SCHOOL EXAMINATION BOARD, PATNA
इंटरमीडिएट वार्षिक परीक्षा, 2024
INTERMEDIATE ANNUAL EXAMINATION, 2024
प्रायोगिक परीक्षा का प्रवेश पत्र
Admit Card For Practical Examination

संकाय: वाणिज्य
FACULTY: COMMERCE

BSEB UNIQUE Id:- 2222110010058
कॉलेज/+2 स्कूल का नाम GAYA COLLEGE, GAYA
परीक्षार्थी का नाम ANANYA SINGH
माता का नाम KUNNU SINGH
पिता का नाम ARUN KUMAR SINGH
वैवाहिक स्थिति Unmarried
परीक्षार्थी का आधार नं० 828502223976 दिव्यांग कोटि NO
सूचीकरण संख्या/वर्ष R-210012913-22 परीक्षार्थी की कोटि REGULAR
रोल कोड 21001 रोल क्रमांक 24020081 लिंग FEMALE
परीक्षा केंद्र का नाम GAYA COLLEGE, GAYA



प्रायोगिक परीक्षा के विषय (निर्धारित परीक्षा कार्यक्रम सहित)

प्रायोगिक विषय	विषय कोड	विषय का नाम	परीक्षा की तारीख
वैकल्पिक विषय	218	ENTREPRENEURSHIP	10/01/2024 to 20/01/2024
अतिरिक्त विषय			

संजय कुमार

महाविद्यालय / +2 विद्यालय प्रधान का हस्ताक्षर
एवं मुहर

परीक्षा नियंत्रक (उ०मा०)

परीक्षार्थी के लिए आवश्यक निर्देश

- BSEB Unique Id सत्र 2021 - 23 से सूचीकृत हुए परीक्षार्थियों को जारी किया गया है। सत्र 2021 - 23 के पूर्व सत्र के किसी परीक्षार्थी को BSEB Unique Id जारी नहीं किया गया है।
- प्रायोगिक परीक्षा दिनांक 10/01/2024 से 20/01/2024 तक संचालित होगी। केन्द्राधीक्षक दिनांक 10/01/2024 से 20/01/2024 तक की अवधि में परीक्षार्थियों की संख्या के अनुसार तिथि एवं पाली का निर्धारण करके प्रायोगिक परीक्षा केन्द्र पर आवंटित सभी परीक्षार्थियों के प्रायोगिक विषयों की परीक्षा आयोजित करेंगे।
- परीक्षार्थी अपने इस प्रवेश-पत्र में उल्लिखित प्रायोगिक परीक्षा केंद्र पर दिनांक 10-01-2024 को पूर्वाह्न 09:00 बजे अनिवार्य रूप से जाकर परीक्षा केन्द्र के परिसर की सूचना पट्ट से यह जानकारी प्राप्त कर लें कि उनके द्वारा चयनित विषय की प्रायोगिक परीक्षा किस तिथि एवं किस पाली में संचालित होगी, जिसमें उन्हें सम्मिलित होना अनिवार्य है।
- परीक्षार्थी के प्रत्येक प्रायोगिक विषय की परीक्षा के लिए 08 पृष्ठों की केवल एक ही उत्तरपुस्तिका मिलेगी। अतिरिक्त उत्तरपुस्तिका नहीं दी जाएगी। परीक्षार्थी उत्तरपुस्तिका लेते ही यह सुनिश्चित कर लें कि इसमें 8 पृष्ठ हैं एवं सही क्रम में है।
- उत्तरपुस्तिका प्राप्त होते ही परीक्षार्थी अपने प्रवेश-पत्र तथा उत्तरपुस्तिका पर मुद्रित विवरणों (Details) का मिलान कर यह अवश्य सुनिश्चित हो लें कि जो उत्तरपुस्तिका परीक्षक द्वारा उन्हें दी गई है, वह उन्हीं की है। भिन्न विवरणों की उत्तरपुस्तिका प्राप्त होने पर उसे तुरंत परीक्षक को वापस लौटा दिया जाए।
- उत्तरपुस्तिका प्राप्त होने पर परीक्षार्थी उनके आवरण पृष्ठ के पीछे अंकित "परीक्षार्थियों के लिए निर्देश" अवश्य पढ़ें एवं उसका अनुपालन करें।
- परीक्षार्थी अपनी उत्तरपुस्तिका के कवर पृष्ठ के ऊपरी बायें तथा दायें भागों में क्रमांक-(1) में अपने उत्तर देने का माध्यम अंकित करते हुए क्रमांक-(2) में अपना पूर्ण हस्ताक्षर अंकित करें। इसके अलावा अन्य मुद्रित विवरणों में किसी भी प्रकार से कोई छेड़-छाड़ नहीं करें।
- प्रायोगिक परीक्षा की उत्तरपुस्तिका के आवरण पृष्ठ के निचले बायें एवं दायें भागों को परीक्षार्थी द्वारा कदापि नहीं भरा जाएगा। अगर परीक्षार्थी इस भाग को भरते हैं, तो परीक्षार्थी का इस विषय में परीक्षाफल रद्द किया जा सकता है। ये दोनों भाग आंतरिक/बाह्य परीक्षकों को भरने के लिए दिया गया है।
- उत्तरपुस्तिका के पन्नों के दोनों पृष्ठों पर तथा प्रत्येक लाइन पर लिखें एवं पृष्ठों को नष्ट न करें।
- यदि रफ कार्य करने की आवश्यकता हो, तो परीक्षार्थी उत्तरपुस्तिका के अंतिम पृष्ठ पर रफ कार्य करके उसे काट दे/क्रॉस (x) कर दें।
- उत्तरपुस्तिका के आंतरिक पृष्ठों पर दाहिने हाशिए में लाइन खींचकर सादा स्थान छोड़ रखा गया है। शेष स्थान रूल्ड है। परीक्षार्थी दाहिने हाशिए के सादे स्थान में कुछ भी नहीं लिखेंगे, चूंकि यह भाग परीक्षक के उपयोग के लिए है।
- उत्तरपुस्तिका के पृष्ठों को मोड़ें- फाड़ें नहीं तथा बीच-बीच में व्यर्थ ही खाली न छोड़ें।
- प्रश्न-पत्र में दी हुई संख्या के अनुसार अपने उत्तरों की संख्या लिखें।
- व्हाइटनगर, ब्लेड तथा नाखून का इस्तेमाल करना सर्वथा वर्जित है, अन्यथा परीक्षाफल अमान्य कर दिया जाएगा।
- प्रश्नोत्तर के समाप्त होने पर अंतिम में नीचे एक क्षैतिज रेखा खींच दें।
- आंतरिक परीक्षक द्वारा उपलब्ध कराये गए उपस्थिति-पत्रक में परीक्षार्थी द्वारा यथा-स्तम्भ परीक्षा की तिथि अंकित करते हुए उत्तरपुस्तिका की क्रम संख्या लिखकर अपना हस्ताक्षर किया जाएगा। परीक्षार्थी की उपस्थित, अनुपस्थित एवं निष्कासन से संबंधित संगत गोले को नीले/काले पेन से परीक्षक द्वारा भरा जाएगा न कि परीक्षार्थी द्वारा।
- परीक्षार्थी अपनी उत्तरपुस्तिका को आन्तरिक परीक्षक के पास जमा किये बिना परीक्षा भवन न छोड़ें।
- परीक्षा केन्द्र में कैलकुलेटर, मोबाइल फोन, डियर फोन, पेजर, ब्लूटूथ या इस प्रकार का कोई अन्य इलेक्ट्रॉनिक उपकरण ले जाना सख्त मना है।
- जाँच परीक्षा में गैर-उत्प्रेषित या जाँच परीक्षा में अनुपस्थित छात्र/छात्रा इंटरमीडिएट वार्षिक प्रायोगिक परीक्षा, 2024 में कदापि सम्मिलित नहीं हो सकते हैं।



बिहार विद्यालय परीक्षा समिति, पटना
BIHAR SCHOOL EXAMINATION BOARD, PATNA
इंटरमीडिएट वार्षिक परीक्षा, 2024
INTERMEDIATE ANNUAL EXAMINATION, 2024
प्रायोगिक परीक्षा का प्रवेश पत्र
Admit Card For Practical Examination

संकाय: वाणिज्य
FACULTY: COMMERCE

BSEB UNIQUE Id:- 2221110011510
कॉलेज/+2 स्कूल का नाम GAYA COLLEGE, GAYA
परीक्षार्थी का नाम ANAND KUMAR SINGH
माता का नाम NUTAN KUMARI
पिता का नाम LALAN KUMAR SINGH
वैवाहिक स्थिति Unmarried
परीक्षार्थी का आधार नं० 344177839137 दिव्यांग कोटि NO
सूचीकरण संख्या/वर्ष R-210012912-22 परीक्षार्थी की कोटि REGULAR
रोल कोड 21001 रोल क्रमांक 24020548 लिंग MALE
परीक्षा केंद्र का नाम GAYA COLLEGE, GAYA



प्रायोगिक परीक्षा के विषय (निर्धारित परीक्षा कार्यक्रम सहित)

प्रायोगिक विषय	विषय कोड	विषय का नाम	परीक्षा की तारीख
वैकल्पिक विषय			10/01/2024 to 20/01/2024
अतिरिक्त विषय	218	Entrepreneurship	

संजीव कुमार

महाविद्यालय / +2 विद्यालय प्रधान का हस्ताक्षर
एवं मुहर

परीक्षा नियंत्रक (उ०मा०)

परीक्षार्थी के लिए आवश्यक निर्देश

- BSEB Unique Id सत्र 2021 - 23 से सूचीकृत हुए परीक्षार्थियों को जारी किया गया है। सत्र 2021 - 23 के पूर्व सत्र के किसी परीक्षार्थी को BSEB Unique Id जारी नहीं किया गया है।
- प्रायोगिक परीक्षा दिनांक 10/01/2024 से 20/01/2024 तक संचालित होगी। केन्द्राधीक्षक दिनांक 10/01/2024 से 20/01/2024 तक की अवधि में परीक्षार्थियों की संख्या के अनुसार तिथि एवं पाली का निर्धारण करके प्रायोगिक परीक्षा केन्द्र पर आवंटित सभी परीक्षार्थियों के प्रायोगिक विषयों की परीक्षा आयोजित करेंगे।
- परीक्षार्थी अपने इस प्रवेश-पत्र में उल्लिखित प्रायोगिक परीक्षा केंद्र पर दिनांक 10-01-2024 को पूर्वाह्न 09:00 बजे अनिवार्य रूप से जाकर परीक्षा केन्द्र के परिसर की सूचना पट्ट से यह जानकारी प्राप्त कर लें कि उनके द्वारा चयनित विषय की प्रायोगिक परीक्षा किस तिथि एवं किस पाली में संचालित होगी, जिसमें उन्हें सम्मिलित होना अनिवार्य है।
- परीक्षार्थी के प्रत्येक प्रायोगिक विषय की परीक्षा के लिए 08 पृष्ठों की केवल एक ही उत्तरपुस्तिका मिलेगी। अतिरिक्त उत्तरपुस्तिका नहीं दी जाएगी। परीक्षार्थी उत्तरपुस्तिका लेते ही यह सुनिश्चित कर लें कि इसमें 8 पृष्ठ हैं एवं सही क्रम में हैं।
- उत्तरपुस्तिका प्राप्त होते ही परीक्षार्थी अपने प्रवेश-पत्र तथा उत्तरपुस्तिका पर मुद्रित विवरणों (Details) का मिलान कर यह अवश्य सुनिश्चित हो लें कि जो उत्तरपुस्तिका परीक्षक द्वारा उन्हें दी गई है, वह उन्हीं की है। भिन्न विवरणों की उत्तरपुस्तिका प्राप्त होने पर उसे तुरंत परीक्षक को वापस लौटा दिया जाए।
- उत्तरपुस्तिका प्राप्त होने पर परीक्षार्थी उनके आवरण पृष्ठ के पीछे अंकित "परीक्षार्थियों के लिए निर्देश" अवश्य पढ़ें एवं उसका अनुपालन करें।
- परीक्षार्थी अपनी उत्तरपुस्तिका के कवर पृष्ठ के ऊपरी बायें तथा दायें भागों में क्रमांक-(1) में अपने उत्तर देने का माध्यम अंकित करते हुए क्रमांक-(2) में अपना पूर्ण हस्ताक्षर अंकित करें। इसके अलावा अन्य मुद्रित विवरणों में किसी भी प्रकार से कोई छेड़-छाड़ नहीं करें।
- प्रायोगिक परीक्षा की उत्तरपुस्तिका के आवरण पृष्ठ के निचले बायें एवं दायें भागों को परीक्षार्थी द्वारा कदापि नहीं भरा जाएगा। अगर परीक्षार्थी इस भाग को भरते हैं, तो परीक्षार्थी का इस विषय में परीक्षाफल रद्द किया जा सकता है। ये दोनों भाग आंतरिक/बाह्य परीक्षकों को भरने के लिए दिया गया है।
- उत्तरपुस्तिका के पन्नों के दोनों पृष्ठों पर तथा प्रत्येक लाइन पर लिखें एवं पृष्ठों को नष्ट न करें।
- यदि रफ कार्य करने की आवश्यकता हो, तो परीक्षार्थी उत्तरपुस्तिका के अंतिम पृष्ठ पर रफ कार्य करके उसे काट दे/क्रॉस (x) कर दें।
- उत्तरपुस्तिका के आंतरिक पृष्ठों पर दाहिने हाशिए में लाइन खींचकर सादा स्थान छोड़ रखा गया है। शेष स्थान रूल्ड है। परीक्षार्थी दाहिने हाशिए के सादे स्थान में कुछ भी नहीं लिखेंगे, चूंकि यह भाग परीक्षक के उपयोग के लिए है।
- उत्तरपुस्तिका के पृष्ठों को मोड़ें- फाड़ें नहीं तथा बीच-बीच में व्यर्थ ही खाली न छोड़ें।
- प्रश्न-पत्र में दी हुई संख्या के अनुसार अपने उत्तरों की संख्या लिखें।
- व्हाइटनगर, ब्लेड तथा नाखून का इस्तेमाल करना सर्वथा वर्जित है, अन्यथा परीक्षाफल अमान्य कर दिया जाएगा।
- प्रश्नोत्तर के समाप्त होने पर अंतिम में नीचे एक क्षैतिज रेखा खींच दें।
- आंतरिक परीक्षक द्वारा उपलब्ध कराये गए उपस्थिति-पत्रक में परीक्षार्थी द्वारा यथा-स्तम्भ परीक्षा की तिथि अंकित करते हुए उत्तरपुस्तिका की क्रम संख्या लिखकर अपना हस्ताक्षर किया जाएगा। परीक्षार्थी की उपस्थित, अनुपस्थित एवं निष्कासन से संबंधित संगत गोले को नीले/काले पेन से परीक्षक द्वारा भरा जाएगा न कि परीक्षार्थी द्वारा।
- परीक्षार्थी अपनी उत्तरपुस्तिका को आन्तरिक परीक्षक के पास जमा किये बिना परीक्षा भवन न छोड़ें।
- परीक्षा केन्द्र में कैंलकुलेटर, मोबाइल फोन, डायर फोन, पेजर, ब्लूटूथ या इस प्रकार का कोई अन्य इलेक्ट्रॉनिक उपकरण ले जाना सख्त मना है।
- जाँच परीक्षा में गैर-उत्प्रेषित या जाँच परीक्षा में अनुपस्थित छात्र/छात्रा इंटरमीडिएट वार्षिक प्रायोगिक परीक्षा, 2024 में कदापि सम्मिलित नहीं हो सकते हैं।



बिहार विद्यालय परीक्षा समिति, पटना
BIHAR SCHOOL EXAMINATION BOARD, PATNA
इंटरमीडिएट वार्षिक परीक्षा, 2024
INTERMEDIATE ANNUAL EXAMINATION, 2024
प्रायोगिक परीक्षा का प्रवेश पत्र
Admit Card For Practical Examination

संकाय: वाणिज्य
FACULTY: COMMERCE

BSEB UNIQUE Id:- 2221110011474
कॉलेज/+2 स्कूल का नाम GAYA COLLEGE, GAYA
परीक्षार्थी का नाम AMIT KUMAR
माता का नाम REKHA SINHA
पिता का नाम ANAND KUMAR SINHA
वैवाहिक स्थिति Unmarried
परीक्षार्थी का आधार नं० 691577764548 दिव्यांग कोटि NO
सूचीकरण संख्या/वर्ष R-210012904-22 परीक्षार्थी की कोटि REGULAR
रोल कोड 21001 रोल क्रमांक 24020617 लिंग MALE
परीक्षा केंद्र का नाम GAYA COLLEGE, GAYA



प्रायोगिक परीक्षा के विषय (निर्धारित परीक्षा कार्यक्रम सहित)

प्रायोगिक विषय	विषय कोड	विषय का नाम	परीक्षा की तारीख
वैकल्पिक विषय			10/01/2024 to 20/01/2024
अतिरिक्त विषय	218	Entrepreneurship	

संजय कुमार

महाविद्यालय / +2 विद्यालय प्रधान का हस्ताक्षर
एवं मुहर

परीक्षा नियंत्रक (उ०मा०)

परीक्षार्थी के लिए आवश्यक निर्देश

- BSEB Unique Id सत्र 2021 - 23 से सूचीकृत हुए परीक्षार्थियों को जारी किया गया है। सत्र 2021 - 23 के पूर्व सत्र के किसी परीक्षार्थी को BSEB Unique Id जारी नहीं किया गया है।
- प्रायोगिक परीक्षा दिनांक 10/01/2024 से 20/01/2024 तक संचालित होगी। केन्द्राधीक्षक दिनांक 10/01/2024 से 20/01/2024 तक की अवधि में परीक्षार्थियों की संख्या के अनुसार तिथि एवं पाली का निर्धारण करके प्रायोगिक परीक्षा केन्द्र पर आवंटित सभी परीक्षार्थियों के प्रायोगिक विषयों की परीक्षा आयोजित करेंगे।
- परीक्षार्थी अपने इस प्रवेश-पत्र में उल्लिखित प्रायोगिक परीक्षा केंद्र पर दिनांक 10-01-2024 को पूर्वाह्न 09:00 बजे अनिवार्य रूप से जाकर परीक्षा केन्द्र के परिसर की सूचना पट्ट से यह जानकारी प्राप्त कर लें कि उनके द्वारा चयनित विषय की प्रायोगिक परीक्षा किस तिथि एवं किस पाली में संचालित होगी, जिसमें उन्हें सम्मिलित होना अनिवार्य है।
- परीक्षार्थी के प्रत्येक प्रायोगिक विषय की परीक्षा के लिए 08 पृष्ठों की केवल एक ही उत्तरपुस्तिका मिलेगी। अतिरिक्त उत्तरपुस्तिका नहीं दी जाएगी। परीक्षार्थी उत्तरपुस्तिका लेते ही यह सुनिश्चित कर लें कि इसमें 8 पृष्ठ हैं एवं सही क्रम में हैं।
- उत्तरपुस्तिका प्राप्त होते ही परीक्षार्थी अपने प्रवेश-पत्र तथा उत्तरपुस्तिका पर मुद्रित विवरणों (Details) का मिलान कर यह अवश्य सुनिश्चित हो लें कि जो उत्तरपुस्तिका परीक्षक द्वारा उन्हें दी गई है, वह उन्हीं की है। भिन्न विवरणों की उत्तरपुस्तिका प्राप्त होने पर उसे तुरंत परीक्षक को वापस लौटा दिया जाए।
- उत्तरपुस्तिका प्राप्त होने पर परीक्षार्थी उनके आवरण पृष्ठ के पीछे अंकित "परीक्षार्थियों के लिए निर्देश" अवश्य पढ़ें एवं उसका अनुपालन करें।
- परीक्षार्थी अपनी उत्तरपुस्तिका के कवर पृष्ठ के ऊपरी बायें तथा दायें भागों में क्रमांक-(1) में अपने उत्तर देने का माध्यम अंकित करते हुए क्रमांक-(2) में अपना पूर्ण हस्ताक्षर अंकित करें। इसके अलावा अन्य मुद्रित विवरणों में किसी भी प्रकार से कोई छेड़-छाड़ नहीं करें।
- प्रायोगिक परीक्षा की उत्तरपुस्तिका के आवरण पृष्ठ के निचले बायें एवं दायें भागों को परीक्षार्थी द्वारा कदापि नहीं भरा जाएगा। अगर परीक्षार्थी इस भाग को भरते हैं, तो परीक्षार्थी का इस विषय में परीक्षाफल रद्द किया जा सकता है। ये दोनों भाग आंतरिक/बाह्य परीक्षकों को भरने के लिए दिया गया है।
- उत्तरपुस्तिका के पन्नों के दोनों पृष्ठों पर तथा प्रत्येक लाइन पर लिखें एवं पृष्ठों को नष्ट न करें।
- यदि रफ कार्य करने की आवश्यकता हो, तो परीक्षार्थी उत्तरपुस्तिका के अंतिम पृष्ठ पर रफ कार्य करके उसे काट दे/क्रॉस (x) कर दें।
- उत्तरपुस्तिका के आंतरिक पृष्ठों पर दाहिने हाशिए में लाइन खींचकर सादा स्थान छोड़ रखा गया है। शेष स्थान रूल्ड है। परीक्षार्थी दाहिने हाशिए के सादे स्थान में कुछ भी नहीं लिखेंगे, चूंकि यह भाग परीक्षक के उपयोग के लिए है।
- उत्तरपुस्तिका के पृष्ठों को मोड़ें- फाड़ें नहीं तथा बीच-बीच में व्यर्थ ही खाली न छोड़ें।
- प्रश्न-पत्र में दी हुई संख्या के अनुसार अपने उत्तरों की संख्या लिखें।
- व्हाइटनगर, ब्लेड तथा नाखून का इस्तेमाल करना सर्वथा वर्जित है, अन्यथा परीक्षाफल अमान्य कर दिया जाएगा।
- प्रश्नोत्तर के समाप्त होने पर अंतिम में नीचे एक क्षैतिज रेखा खींच दें।
- आंतरिक परीक्षक द्वारा उपलब्ध कराये गए उपस्थिति-पत्रक में परीक्षार्थी द्वारा यथा-स्तम्भ परीक्षा की तिथि अंकित करते हुए उत्तरपुस्तिका की क्रम संख्या लिखकर अपना हस्ताक्षर किया जाएगा। परीक्षार्थी की उपस्थित, अनुपस्थित एवं निष्कासन से संबंधित संगत गोले को नीले/काले पेन से परीक्षक द्वारा भरा जाएगा न कि परीक्षार्थी द्वारा।
- परीक्षार्थी अपनी उत्तरपुस्तिका को आन्तरिक परीक्षक के पास जमा किये बिना परीक्षा भवन न छोड़ें।
- परीक्षा केन्द्र में कैंलकुलेटर, मोबाइल फोन, डायर फोन, पेजर, ब्लूटूथ या इस प्रकार का कोई अन्य इलेक्ट्रॉनिक उपकरण ले जाना सख्त मना है।
- जाँच परीक्षा में गैर-उत्प्रेषित या जाँच परीक्षा में अनुपस्थित छात्र/छात्रा इंटरमीडिएट वार्षिक प्रायोगिक परीक्षा, 2024 में कदापि सम्मिलित नहीं हो सकते हैं।



बिहार विद्यालय परीक्षा समिति, पटना
BIHAR SCHOOL EXAMINATION BOARD, PATNA
इंटरमीडिएट वार्षिक परीक्षा, 2024
INTERMEDIATE ANNUAL EXAMINATION, 2024
प्रायोगिक परीक्षा का प्रवेश पत्र
Admit Card For Practical Examination

संकाय: वाणिज्य
FACULTY: COMMERCE

BSEB UNIQUE Id:- 2222110010041
कॉलेज/+2 स्कूल का नाम GAYA COLLEGE, GAYA
परीक्षार्थी का नाम AMISHA AGRAWAL
माता का नाम RENU DEVI
पिता का नाम RAJESH KUMAR
वैवाहिक स्थिति Unmarried
परीक्षार्थी का आधार नं० 985998140087 दिव्यांग कोटि NO
सूचीकरण संख्या/वर्ष R-210012900-22 परीक्षार्थी की कोटि REGULAR
रोल कोड 21001 रोल क्रमांक 24020196 लिंग FEMALE
परीक्षा केंद्र का नाम GAYA COLLEGE, GAYA



प्रायोगिक परीक्षा के विषय (निर्धारित परीक्षा कार्यक्रम सहित)

प्रायोगिक विषय	विषय कोड	विषय का नाम	परीक्षा की तारीख
वैकल्पिक विषय			10/01/2024 to 20/01/2024
अतिरिक्त विषय	218	Entrepreneurship	

संजीव कुमार

महाविद्यालय / +2 विद्यालय प्रधान का हस्ताक्षर
एवं मुहर

परीक्षा नियंत्रक (30मा0)

परीक्षार्थी के लिए आवश्यक निर्देश

- BSEB Unique Id सत्र 2021 - 23 से सूचीकृत हुए परीक्षार्थियों को जारी किया गया है। सत्र 2021 - 23 के पूर्व सत्र के किसी परीक्षार्थी को BSEB Unique Id जारी नहीं किया गया है।
- प्रायोगिक परीक्षा दिनांक 10/01/2024 से 20/01/2024 तक संचालित होगी। केन्द्राधीक्षक दिनांक 10/01/2024 से 20/01/2024 तक की अवधि में परीक्षार्थियों की संख्या के अनुसार तिथि एवं पाली का निर्धारण करके प्रायोगिक परीक्षा केन्द्र पर आवंटित सभी परीक्षार्थियों के प्रायोगिक विषयों की परीक्षा आयोजित करेंगे।
- परीक्षार्थी अपने इस प्रवेश-पत्र में उल्लिखित प्रायोगिक परीक्षा केंद्र पर दिनांक 10-01-2024 को पूर्वाह्न 09:00 बजे अनिवार्य रूप से जाकर परीक्षा केन्द्र के परिसर की सूचना पट्ट से यह जानकारी प्राप्त कर लेंगे कि उनके द्वारा चयनित विषय की प्रायोगिक परीक्षा किस तिथि एवं किस पाली में संचालित होगी, जिसमें उन्हें सम्मिलित होना अनिवार्य है।
- परीक्षार्थी के प्रत्येक प्रायोगिक विषय की परीक्षा के लिए 08 पृष्ठों की केवल एक ही उत्तरपुस्तिका मिलेगी। अतिरिक्त उत्तरपुस्तिका नहीं दी जाएगी। परीक्षार्थी उत्तरपुस्तिका लेते ही यह सुनिश्चित कर लें कि इसमें 8 पृष्ठ हैं एवं सही क्रम में हैं।
- उत्तरपुस्तिका प्राप्त होते ही परीक्षार्थी अपने प्रवेश-पत्र तथा उत्तरपुस्तिका पर मुद्रित विवरणों (Details) का मिलान कर यह अवश्य सुनिश्चित हो लें कि जो उत्तरपुस्तिका परीक्षक द्वारा उन्हें दी गई है, वह उन्हीं की है। भिन्न विवरणों की उत्तरपुस्तिका प्राप्त होने पर उसे तुरंत परीक्षक को वापस लौटा दिया जाए।
- उत्तरपुस्तिका प्राप्त होने पर परीक्षार्थी उनके आवरण पृष्ठ के पीछे अंकित "परीक्षार्थियों के लिए निर्देश" अवश्य पढ़ें एवं उसका अनुपालन करें।
- परीक्षार्थी अपनी उत्तरपुस्तिका के कवर पृष्ठ के ऊपरी बायें तथा दायें भागों में क्रमांक-(1) में अपने उत्तर देने का माध्यम अंकित करते हुए क्रमांक-(2) में अपना पूर्ण हस्ताक्षर अंकित करें। इसके अलावा अन्य मुद्रित विवरणों में किसी भी प्रकार से कोई छेड़-छाड़ नहीं करें।
- प्रायोगिक परीक्षा की उत्तरपुस्तिका के आवरण पृष्ठ के निचले बायें एवं दायें भागों को परीक्षार्थी द्वारा कदापि नहीं भरा जाएगा। अगर परीक्षार्थी इस भाग को भरते हैं, तो परीक्षार्थी का इस विषय में परीक्षाफल रद्द किया जा सकता है। ये दोनों भाग आंतरिक/बाह्य परीक्षकों को भरने के लिए दिया गया है।
- उत्तरपुस्तिका के पन्नों के दोनों पृष्ठों पर तथा प्रत्येक लाइन पर लिखें एवं पृष्ठों को नष्ट न करें।
- यदि रफ कार्य करने की आवश्यकता हो, तो परीक्षार्थी उत्तरपुस्तिका के अंतिम पृष्ठ पर रफ कार्य करके उसे काट दे/क्रॉस (x) कर दें।
- उत्तरपुस्तिका के आंतरिक पृष्ठों पर दाहिने हाशिए में लाइन खींचकर सादा स्थान छोड़ रखा गया है। शेष स्थान रूल्ड है। परीक्षार्थी दाहिने हाशिए के सादे स्थान में कुछ भी नहीं लिखेंगे, चूंकि यह भाग परीक्षक के उपयोग के लिए है।
- उत्तरपुस्तिका के पृष्ठों को मोड़ें- फाड़ें नहीं तथा बीच-बीच में व्यर्थ ही खाली न छोड़ें।
- प्रश्न-पत्र में दी हुई संख्या के अनुसार अपने उत्तरों की संख्या लिखें।
- व्हाइटनगर, ब्लेड तथा नाखून का इस्तेमाल करना सर्वथा वर्जित है, अन्यथा परीक्षाफल अमान्य कर दिया जाएगा।
- प्रश्नोत्तर के समाप्त होने पर अंतिम में नीचे एक क्षैतिज रेखा खींच दें।
- आंतरिक परीक्षक द्वारा उपलब्ध कराये गए उपस्थिति-पत्रक में परीक्षार्थी द्वारा यथा-स्तम्भ परीक्षा की तिथि अंकित करते हुए उत्तरपुस्तिका की क्रम संख्या लिखकर अपना हस्ताक्षर किया जाएगा। परीक्षार्थी की उपस्थित, अनुपस्थित एवं निष्कासन से संबंधित संगत गोले को नीले/काले पेन से परीक्षक द्वारा भरा जाएगा न कि परीक्षार्थी द्वारा।
- परीक्षार्थी अपनी उत्तरपुस्तिका को आन्तरिक परीक्षक के पास जमा किये बिना परीक्षा भवन न छोड़ें।
- परीक्षा केन्द्र में कैंलकुलेटर, मोबाइल फोन, डायर फोन, पेजर, ब्लूटूथ या इस प्रकार का कोई अन्य इलेक्ट्रॉनिक उपकरण ले जाना सख्त मना है।
- जाँच परीक्षा में गैर-उत्प्रेषित या जाँच परीक्षा में अनुपस्थित छात्र/छात्रा इंटरमीडिएट वार्षिक प्रायोगिक परीक्षा, 2024 में कदापि सम्मिलित नहीं हो सकते हैं।



बिहार विद्यालय परीक्षा समिति, पटना
BIHAR SCHOOL EXAMINATION BOARD, PATNA
इंटरमीडिएट वार्षिक परीक्षा, 2024
INTERMEDIATE ANNUAL EXAMINATION, 2024
प्रायोगिक परीक्षा का प्रवेश पत्र
Admit Card For Practical Examination

संकाय: वाणिज्य
FACULTY: COMMERCE

BSEB UNIQUE Id:- 2221110011531
कॉलेज/+2 स्कूल का नाम GAYA COLLEGE, GAYA
परीक्षार्थी का नाम ANISH KUMAR SINGH
माता का नाम KIRAN KUMARI
पिता का नाम JITENDRA KUMAR SINGH
वैवाहिक स्थिति Unmarried
परीक्षार्थी का आधार नं० 931059590769 दिव्यांग कोटि NO
सूचीकरण संख्या/वर्ष R-210012917-22 परीक्षार्थी की कोटि REGULAR
रोल कोड 21001 रोल क्रमांक 24020449 लिंग MALE
परीक्षा केंद्र का नाम GAYA COLLEGE, GAYA



प्रायोगिक परीक्षा के विषय (निर्धारित परीक्षा कार्यक्रम सहित)

प्रायोगिक विषय	विषय कोड	विषय का नाम	परीक्षा की तारीख
वैकल्पिक विषय			10/01/2024 to 20/01/2024
अतिरिक्त विषय	218	Entrepreneurship	

संजीव कुमार

महाविद्यालय / +2 विद्यालय प्रधान का हस्ताक्षर
एवं मुहर

परीक्षा नियंत्रक (उ०मा०)

परीक्षार्थी के लिए आवश्यक निर्देश


- BSEB Unique Id सत्र 2021 - 23 से सूचीकृत हुए परीक्षार्थियों को जारी किया गया है। सत्र 2021 - 23 के पूर्व सत्र के किसी परीक्षार्थी को BSEB Unique Id जारी नहीं किया गया है।
- प्रायोगिक परीक्षा दिनांक 10/01/2024 से 20/01/2024 तक संचालित होगी। केन्द्राधीक्षक दिनांक 10/01/2024 से 20/01/2024 तक की अवधि में परीक्षार्थियों की संख्या के अनुसार तिथि एवं पाली का निर्धारण करके प्रायोगिक परीक्षा केन्द्र पर आवंटित सभी परीक्षार्थियों के प्रायोगिक विषयों की परीक्षा आयोजित करेंगे।
- परीक्षार्थी अपने इस प्रवेश-पत्र में उल्लिखित प्रायोगिक परीक्षा केन्द्र पर दिनांक 10-01-2024 को पूर्वाह्न 09:00 बजे अनिवार्य रूप से जाकर परीक्षा केन्द्र के परिसर की सूचना पट्ट से यह जानकारी प्राप्त कर लेंगे कि उनके द्वारा चयनित विषय की प्रायोगिक परीक्षा किस तिथि एवं किस पाली में संचालित होगी, जिसमें उन्हें सम्मिलित होना अनिवार्य है।
- परीक्षार्थी के प्रत्येक प्रायोगिक विषय की परीक्षा के लिए 08 पृष्ठों की केवल एक ही उत्तरपुस्तिका मिलेगी। अतिरिक्त उत्तरपुस्तिका नहीं दी जाएगी। परीक्षार्थी उत्तरपुस्तिका लेते ही यह सुनिश्चित कर लें कि इसमें 8 पृष्ठ हैं एवं सही क्रम में हैं।
- उत्तरपुस्तिका प्राप्त होते ही परीक्षार्थी अपने प्रवेश-पत्र तथा उत्तरपुस्तिका पर मुद्रित विवरणों (Details) का मिलान कर यह अवश्य सुनिश्चित हो लें कि जो उत्तरपुस्तिका परीक्षक द्वारा उन्हें दी गई है, वह उन्हीं की है। भिन्न विवरणों की उत्तरपुस्तिका प्राप्त होने पर उसे तुरंत परीक्षक को वापस लौटा दिया जाए।
- उत्तरपुस्तिका प्राप्त होने पर परीक्षार्थी उनके आवरण पृष्ठ के पीछे अंकित "परीक्षार्थियों के लिए निर्देश" अवश्य पढ़ें एवं उसका अनुपालन करें।
- परीक्षार्थी अपनी उत्तरपुस्तिका के कवर पृष्ठ के ऊपरी बायें तथा दायें भागों में क्रमांक-(1) में अपने उत्तर देने का माध्यम अंकित करते हुए क्रमांक-(2) में अपना पूर्ण हस्ताक्षर अंकित करें। इसके अलावा अन्य मुद्रित विवरणों में किसी भी प्रकार से कोई छेड़-छाड़ नहीं करें।
- प्रायोगिक परीक्षा की उत्तरपुस्तिका के आवरण पृष्ठ के निचले बायें एवं दायें भागों को परीक्षार्थी द्वारा कदापि नहीं भरा जाएगा। अगर परीक्षार्थी इस भाग को भरते हैं, तो परीक्षार्थी का इस विषय में परीक्षाफल रद्द किया जा सकता है। ये दोनों भाग आंतरिक/बाह्य परीक्षकों को भरने के लिए दिया गया है।
- उत्तरपुस्तिका के पन्नों के दोनों पृष्ठों पर तथा प्रत्येक लाइन पर लिखें एवं पृष्ठों को नष्ट न करें।
- यदि रफ कार्य करने की आवश्यकता हो, तो परीक्षार्थी उत्तरपुस्तिका के अंतिम पृष्ठ पर रफ कार्य करके उसे काट दे/क्रॉस (x) कर दें।
- उत्तरपुस्तिका के आंतरिक पृष्ठों पर दाहिने हाशिए में लाइन खींचकर सादा स्थान छोड़ रखा गया है। शेष स्थान रूल्ड है। परीक्षार्थी दाहिने हाशिए के सादे स्थान में कुछ भी नहीं लिखेंगे, चूंकि यह भाग परीक्षक के उपयोग के लिए है।
- उत्तरपुस्तिका के पृष्ठों को मोड़ें- फाड़ें नहीं तथा बीच-बीच में व्यर्थ ही खाली न छोड़ें।
- प्रश्न-पत्र में दी हुई संख्या के अनुसार अपने उत्तरों की संख्या लिखें।
- व्हाइटनगर, ब्लेड तथा नाखून का इस्तेमाल करना सर्वथा वर्जित है, अन्यथा परीक्षाफल अमान्य कर दिया जाएगा।
- प्रश्नोत्तर के समाप्त होने पर अंतिम में नीचे एक क्षैतिज रेखा खींच दें।
- आंतरिक परीक्षक द्वारा उपलब्ध कराये गए उपस्थिति-पत्रक में परीक्षार्थी द्वारा यथा-स्तम्भ परीक्षा की तिथि अंकित करते हुए उत्तरपुस्तिका की क्रम संख्या लिखकर अपना हस्ताक्षर किया जाएगा। परीक्षार्थी की उपस्थित, अनुपस्थित एवं निष्कासन से संबंधित संगत गोले को नीले/काले पेन से परीक्षक द्वारा भरा जाएगा न कि परीक्षार्थी द्वारा।
- परीक्षार्थी अपनी उत्तरपुस्तिका को आन्तरिक परीक्षक के पास जमा किये बिना परीक्षा भवन न छोड़ें।
- परीक्षा केन्द्र में कैलकुलेटर, मोबाइल फोन, डायर फोन, पेजर, ब्लूटूथ या इस प्रकार का कोई अन्य इलेक्ट्रॉनिक उपकरण ले जाना सख्त मना है।
- जाँच परीक्षा में गैर-उत्प्रेषित या जाँच परीक्षा में अनुपस्थित छात्र/छात्रा इंटरमीडिएट वार्षिक प्रायोगिक परीक्षा, 2024 में कदापि सम्मिलित नहीं हो सकते हैं।



बिहार विद्यालय परीक्षा समिति, पटना
BIHAR SCHOOL EXAMINATION BOARD, PATNA
इंटरमीडिएट वार्षिक परीक्षा, 2024
INTERMEDIATE ANNUAL EXAMINATION, 2024
प्रायोगिक परीक्षा का प्रवेश पत्र
Admit Card For Practical Examination

संकाय: वाणिज्य
FACULTY: COMMERCE

BSEB UNIQUE Id:- 2222110010055
कॉलेज/+2 स्कूल का नाम GAYA COLLEGE, GAYA
परीक्षार्थी का नाम ANAMIKA KUMARI
माता का नाम GURIYA DEVI
पिता का नाम SANDIP KUMAR
वैवाहिक स्थिति Unmarried
परीक्षार्थी का आधार नं० 677964328359 दिव्यांग कोटि NO
सूचीकरण संख्या/वर्ष R-210012910-22 परीक्षार्थी की कोटि REGULAR
रोल कोड 21001 रोल क्रमांक 24020060 लिंग FEMALE
परीक्षा केंद्र का नाम GAYA COLLEGE, GAYA



प्रायोगिक परीक्षा के विषय (निर्धारित परीक्षा कार्यक्रम सहित)

प्रायोगिक विषय	विषय कोड	विषय का नाम	परीक्षा की तारीख
वैकल्पिक विषय			10/01/2024 to 20/01/2024
अतिरिक्त विषय	218	Entrepreneurship	

संजीव कुमार

महाविद्यालय / +2 विद्यालय प्रधान का हस्ताक्षर
एवं मुहर

परीक्षा नियंत्रक (उ०मा०)

परीक्षार्थी के लिए आवश्यक निर्देश

- BSEB Unique Id सत्र 2021 - 23 से सूचीकृत हुए परीक्षार्थियों को जारी किया गया है। सत्र 2021 - 23 के पूर्व सत्र के किसी परीक्षार्थी को BSEB Unique Id जारी नहीं किया गया है।
- प्रायोगिक परीक्षा दिनांक 10/01/2024 से 20/01/2024 तक संचालित होगी। केन्द्राधीक्षक दिनांक 10/01/2024 से 20/01/2024 तक की अवधि में परीक्षार्थियों की संख्या के अनुसार तिथि एवं पाली का निर्धारण करके प्रायोगिक परीक्षा केन्द्र पर आवंटित सभी परीक्षार्थियों के प्रायोगिक विषयों की परीक्षा आयोजित करेंगे।
- परीक्षार्थी अपने इस प्रवेश-पत्र में उल्लिखित प्रायोगिक परीक्षा केन्द्र पर दिनांक 10-01-2024 को पूर्वाह्न 09:00 बजे अनिवार्य रूप से जाकर परीक्षा केन्द्र के परिसर की सूचना पट्ट से यह जानकारी प्राप्त कर लें कि उनके द्वारा चयनित विषय की प्रायोगिक परीक्षा किस तिथि एवं किस पाली में संचालित होगी, जिसमें उन्हें सम्मिलित होना अनिवार्य है।
- परीक्षार्थी के प्रत्येक प्रायोगिक विषय की परीक्षा के लिए 08 पृष्ठों की केवल एक ही उत्तरपुस्तिका मिलेगी। अतिरिक्त उत्तरपुस्तिका नहीं दी जाएगी। परीक्षार्थी उत्तरपुस्तिका लेते ही यह सुनिश्चित कर लें कि इसमें 8 पृष्ठ हैं एवं सही क्रम में है।
- उत्तरपुस्तिका प्राप्त होते ही परीक्षार्थी अपने प्रवेश-पत्र तथा उत्तरपुस्तिका पर मुद्रित विवरणों (Details) का मिलान कर यह अवश्य सुनिश्चित हो लें कि जो उत्तरपुस्तिका परीक्षक द्वारा उन्हें दी गई है, वह उन्हीं की है। भिन्न विवरणों की उत्तरपुस्तिका प्राप्त होने पर उसे तुरंत परीक्षक को वापस लौटा दिया जाए।
- उत्तरपुस्तिका प्राप्त होने पर परीक्षार्थी उनके आवरण पृष्ठ के पीछे अंकित "परीक्षार्थियों के लिए निर्देश" अवश्य पढ़ें एवं उसका अनुपालन करें।
- परीक्षार्थी अपनी उत्तरपुस्तिका के कवर पृष्ठ के ऊपरी बायें तथा दायें भागों में क्रमांक-(1) में अपने उत्तर देने का माध्यम अंकित करते हुए क्रमांक-(2) में अपना पूर्ण हस्ताक्षर अंकित करें। इसके अलावा अन्य मुद्रित विवरणों में किसी भी प्रकार से कोई छेड़-छाड़ नहीं करें।
- प्रायोगिक परीक्षा की उत्तरपुस्तिका के आवरण पृष्ठ के निचले बायें एवं दायें भागों को परीक्षार्थी द्वारा कदापि नहीं भरा जाएगा। अगर परीक्षार्थी इस भाग को भरते हैं, तो परीक्षार्थी का इस विषय में परीक्षाफल रद्द किया जा सकता है। ये दोनों भाग आंतरिक/बाह्य परीक्षकों को भरने के लिए दिया गया है।
- उत्तरपुस्तिका के पन्नों के दोनों पृष्ठों पर तथा प्रत्येक लाइन पर लिखें एवं पृष्ठों को नष्ट न करें।
- यदि रफ कार्य करने की आवश्यकता हो, तो परीक्षार्थी उत्तरपुस्तिका के अंतिम पृष्ठ पर रफ कार्य करके उसे काट दे/क्रॉस (x) कर दें।
- उत्तरपुस्तिका के आंतरिक पृष्ठों पर दाहिने हाशिए में लाइन खींचकर सादा स्थान छोड़ रखा गया है। शेष स्थान रूल्ड है। परीक्षार्थी दाहिने हाशिए के सादे स्थान में कुछ भी नहीं लिखेंगे, चूंकि यह भाग परीक्षक के उपयोग के लिए है।
- उत्तरपुस्तिका के पृष्ठों को मोड़ें- फाड़ें नहीं तथा बीच-बीच में व्यर्थ ही खाली न छोड़ें।
- प्रश्न-पत्र में दी हुई संख्या के अनुसार अपने उत्तरों की संख्या लिखें।
- व्हाइटनगर, ब्लेड तथा नाखून का इस्तेमाल करना सर्वथा वर्जित है, अन्यथा परीक्षाफल अमान्य कर दिया जाएगा।
- प्रश्नोत्तर के समाप्त होने पर अंतिम में नीचे एक क्षैतिज रेखा खींच दें।
- आंतरिक परीक्षक द्वारा उपलब्ध कराये गए उपस्थिति-पत्रक में परीक्षार्थी द्वारा यथा-स्तम्भ परीक्षा की तिथि अंकित करते हुए उत्तरपुस्तिका की क्रम संख्या लिखकर अपना हस्ताक्षर किया जाएगा। परीक्षार्थी की उपस्थित, अनुपस्थित एवं निष्कासन से संबंधित संगत गोले को नीले/काले पेन से परीक्षक द्वारा भरा जाएगा न कि परीक्षार्थी द्वारा।
- परीक्षार्थी अपनी उत्तरपुस्तिका को आन्तरिक परीक्षक के पास जमा किये बिना परीक्षा भवन न छोड़ें।
- परीक्षा केन्द्र में कैंलकुलेटर, मोबाइल फोन, डियर फोन, पेजर, ब्लूटूथ या इस प्रकार का कोई अन्य इलेक्ट्रॉनिक उपकरण ले जाना सख्त मना है।
- जाँच परीक्षा में गैर-उत्प्रेषित या जाँच परीक्षा में अनुपस्थित छात्र/छात्रा इंटरमीडिएट वार्षिक प्रायोगिक परीक्षा, 2024 में कदापि सम्मिलित नहीं हो सकते हैं।



बिहार विद्यालय परीक्षा समिति, पटना
BIHAR SCHOOL EXAMINATION BOARD, PATNA
इंटरमीडिएट वार्षिक परीक्षा, 2024
INTERMEDIATE ANNUAL EXAMINATION, 2024
प्रायोगिक परीक्षा का प्रवेश पत्र
Admit Card For Practical Examination

संकाय: वाणिज्य
FACULTY: COMMERCE

BSEB UNIQUE Id:- 2222110010073
कॉलेज/+2 स्कूल का नाम GAYA COLLEGE, GAYA
परीक्षार्थी का नाम ANISHI KUMARI
माता का नाम REKHA DEVI
पिता का नाम KRISHNA PRASAD
वैवाहिक स्थिति Unmarried
परीक्षार्थी का आधार नं० 809030592001 दिव्यांग कोटि NO
सूचीकरण संख्या/वर्ष R-210012920-22 परीक्षार्थी की कोटि REGULAR
रोल कोड 21001 रोल क्रमांक 24020189 लिंग FEMALE
परीक्षा केंद्र का नाम GAYA COLLEGE, GAYA



प्रायोगिक परीक्षा के विषय (निर्धारित परीक्षा कार्यक्रम सहित)

प्रायोगिक विषय	विषय कोड	विषय का नाम	परीक्षा की तारीख
वैकल्पिक विषय	218	ENTREPRENEURSHIP	10/01/2024 to 20/01/2024
अतिरिक्त विषय			

संजीव कुमार

महाविद्यालय / +2 विद्यालय प्रधान का हस्ताक्षर
एवं मुहर

परीक्षा नियंत्रक (उ०मा०)

परीक्षार्थी के लिए आवश्यक निर्देश


- BSEB Unique Id सत्र 2021 - 23 से सूचीकृत हुए परीक्षार्थियों को जारी किया गया है। सत्र 2021 - 23 के पूर्व सत्र के किसी परीक्षार्थी को BSEB Unique Id जारी नहीं किया गया है।
- प्रायोगिक परीक्षा दिनांक 10/01/2024 से 20/01/2024 तक संचालित होगी। केन्द्राधीक्षक दिनांक 10/01/2024 से 20/01/2024 तक की अवधि में परीक्षार्थियों की संख्या के अनुसार तिथि एवं पाली का निर्धारण करके प्रायोगिक परीक्षा केन्द्र पर आवंटित सभी परीक्षार्थियों के प्रायोगिक विषयों की परीक्षा आयोजित करेंगे।
- परीक्षार्थी अपने इस प्रवेश-पत्र में उल्लिखित प्रायोगिक परीक्षा केंद्र पर दिनांक 10-01-2024 को पूर्वाह्न 09:00 बजे अनिवार्य रूप से जाकर परीक्षा केन्द्र के परिसर की सूचना पट्ट से यह जानकारी प्राप्त कर लें कि उनके द्वारा चयनित विषय की प्रायोगिक परीक्षा किस तिथि एवं किस पाली में संचालित होगी, जिसमें उन्हें सम्मिलित होना अनिवार्य है।
- परीक्षार्थी के प्रत्येक प्रायोगिक विषय की परीक्षा के लिए 08 पृष्ठों की केवल एक ही उत्तरपुस्तिका मिलेगी। अतिरिक्त उत्तरपुस्तिका नहीं दी जाएगी। परीक्षार्थी उत्तरपुस्तिका लेते ही यह सुनिश्चित कर लें कि इसमें 8 पृष्ठ हैं एवं सही क्रम में हैं।
- उत्तरपुस्तिका प्राप्त होते ही परीक्षार्थी अपने प्रवेश-पत्र तथा उत्तरपुस्तिका पर मुद्रित विवरणों (Details) का मिलान कर यह अवश्य सुनिश्चित हो लें कि जो उत्तरपुस्तिका परीक्षक द्वारा उन्हें दी गई है, वह उन्हीं की है। भिन्न विवरणों की उत्तरपुस्तिका प्राप्त होने पर उसे तुरंत परीक्षक को वापस लौटा दिया जाए।
- उत्तरपुस्तिका प्राप्त होने पर परीक्षार्थी उनके आवरण पृष्ठ के पीछे अंकित "परीक्षार्थियों के लिए निर्देश" अवश्य पढ़ें एवं उसका अनुपालन करें।
- परीक्षार्थी अपनी उत्तरपुस्तिका के कवर पृष्ठ के ऊपरी बायें तथा दायें भागों में क्रमांक-(1) में अपने उत्तर देने का माध्यम अंकित करते हुए क्रमांक-(2) में अपना पूर्ण हस्ताक्षर अंकित करें। इसके अलावा अन्य मुद्रित विवरणों में किसी भी प्रकार से कोई छेड़-छाड़ नहीं करें।
- प्रायोगिक परीक्षा की उत्तरपुस्तिका के आवरण पृष्ठ के निचले बायें एवं दायें भागों को परीक्षार्थी द्वारा कदापि नहीं भरा जाएगा। अगर परीक्षार्थी इस भाग को भरते हैं, तो परीक्षार्थी का इस विषय में परीक्षाफल रद्द किया जा सकता है। ये दोनों भाग आंतरिक/बाह्य परीक्षकों को भरने के लिए दिया गया है।
- उत्तरपुस्तिका के पन्नों के दोनों पृष्ठों पर तथा प्रत्येक लाइन पर लिखें एवं पृष्ठों को नष्ट न करें।
- यदि रफ कार्य करने की आवश्यकता हो, तो परीक्षार्थी उत्तरपुस्तिका के अंतिम पृष्ठ पर रफ कार्य करके उसे काट दे/क्रॉस (x) कर दें।
- उत्तरपुस्तिका के आंतरिक पृष्ठों पर दाहिने हाशिए में लाइन खींचकर सादा स्थान छोड़ रखा गया है। शेष स्थान रूल्ड है। परीक्षार्थी दाहिने हाशिए के सादे स्थान में कुछ भी नहीं लिखेंगे, चूंकि यह भाग परीक्षक के उपयोग के लिए है।
- उत्तरपुस्तिका के पृष्ठों को मोड़ें- फाड़ें नहीं तथा बीच-बीच में व्यर्थ ही खाली न छोड़ें।
- प्रश्न-पत्र में दी हुई संख्या के अनुसार अपने उत्तरों की संख्या लिखें।
- व्हाइटनगर, ब्लेड तथा नाखून का इस्तेमाल करना सर्वथा वर्जित है, अन्यथा परीक्षाफल अमान्य कर दिया जाएगा।
- प्रश्नोत्तर के समाप्त होने पर अंतिम में नीचे एक क्षैतिज रेखा खींच दें।
- आंतरिक परीक्षक द्वारा उपलब्ध कराये गए उपस्थिति-पत्रक में परीक्षार्थी द्वारा यथा-स्तम्भ परीक्षा की तिथि अंकित करते हुए उत्तरपुस्तिका की क्रम संख्या लिखकर अपना हस्ताक्षर किया जाएगा। परीक्षार्थी की उपस्थित, अनुपस्थित एवं निष्कासन से संबंधित संगत गोले को नीले/काले पेन से परीक्षक द्वारा भरा जाएगा न कि परीक्षार्थी द्वारा।
- परीक्षार्थी अपनी उत्तरपुस्तिका को आन्तरिक परीक्षक के पास जमा किये बिना परीक्षा भवन न छोड़ें।
- परीक्षा केन्द्र में कैंलकुलेटर, मोबाइल फोन, डियर फोन, पेजर, ब्लूटूथ या इस प्रकार का कोई अन्य इलेक्ट्रॉनिक उपकरण ले जाना सख्त मना है।
- जाँच परीक्षा में गैर-उत्प्रेषित या जाँच परीक्षा में अनुपस्थित छात्र/छात्रा इंटरमीडिएट वार्षिक प्रायोगिक परीक्षा, 2024 में कदापि सम्मिलित नहीं हो सकते हैं।



बिहार विद्यालय परीक्षा समिति, पटना
BIHAR SCHOOL EXAMINATION BOARD, PATNA
इंटरमीडिएट वार्षिक परीक्षा, 2024
INTERMEDIATE ANNUAL EXAMINATION, 2024
प्रायोगिक परीक्षा का प्रवेश पत्र
Admit Card For Practical Examination

संकाय: वाणिज्य
FACULTY: COMMERCE

BSEB UNIQUE Id:- 2221110011491
कॉलेज/+2 स्कूल का नाम GAYA COLLEGE, GAYA
परीक्षार्थी का नाम AMIT KUMAR
माता का नाम LALITA DEVI
पिता का नाम SACHIDANAND TIWARI
वैवाहिक स्थिति Unmarried
परीक्षार्थी का आधार नं० 353895331087 दिव्यांग कोटि NO
सूचीकरण संख्या/वर्ष R-210012907-22 परीक्षार्थी की कोटि REGULAR
रोल कोड 21001 रोल क्रमांक 24020463 लिंग MALE
परीक्षा केंद्र का नाम GAYA COLLEGE, GAYA



प्रायोगिक परीक्षा के विषय (निर्धारित परीक्षा कार्यक्रम सहित)

प्रायोगिक विषय	विषय कोड	विषय का नाम	परीक्षा की तारीख
वैकल्पिक विषय	218	ENTREPRENEURSHIP	10/01/2024 to 20/01/2024
अतिरिक्त विषय			

संजीव कुमार

महाविद्यालय / +2 विद्यालय प्रधान का हस्ताक्षर
एवं मुहर

परीक्षा नियंत्रक (उ०मा०)

परीक्षार्थी के लिए आवश्यक निर्देश

- BSEB Unique Id सत्र 2021 - 23 से सूचीकृत हुए परीक्षार्थियों को जारी किया गया है। सत्र 2021 - 23 के पूर्व सत्र के किसी परीक्षार्थी को BSEB Unique Id जारी नहीं किया गया है।
- प्रायोगिक परीक्षा दिनांक 10/01/2024 से 20/01/2024 तक संचालित होगी। केन्द्राधीक्षक दिनांक 10/01/2024 से 20/01/2024 तक की अवधि में परीक्षार्थियों की संख्या के अनुसार तिथि एवं पाली का निर्धारण करके प्रायोगिक परीक्षा केन्द्र पर आवंटित सभी परीक्षार्थियों के प्रायोगिक विषयों की परीक्षा आयोजित करेंगे।
- परीक्षार्थी अपने इस प्रवेश-पत्र में उल्लिखित प्रायोगिक परीक्षा केंद्र पर दिनांक 10-01-2024 को पूर्वाह्न 09:00 बजे अनिवार्य रूप से जाकर परीक्षा केन्द्र के परिसर की सूचना पट्ट से यह जानकारी प्राप्त कर लें कि उनके द्वारा चयनित विषय की प्रायोगिक परीक्षा किस तिथि एवं किस पाली में संचालित होगी, जिसमें उन्हें सम्मिलित होना अनिवार्य है।
- परीक्षार्थी के प्रत्येक प्रायोगिक विषय की परीक्षा के लिए 08 पृष्ठों की केवल एक ही उत्तरपुस्तिका मिलेगी। अतिरिक्त उत्तरपुस्तिका नहीं दी जाएगी। परीक्षार्थी उत्तरपुस्तिका लेते ही यह सुनिश्चित कर लें कि इसमें 8 पृष्ठ हैं एवं सही क्रम में हैं।
- उत्तरपुस्तिका प्राप्त होते ही परीक्षार्थी अपने प्रवेश-पत्र तथा उत्तरपुस्तिका पर मुद्रित विवरणों (Details) का मिलान कर यह अवश्य सुनिश्चित हो लें कि जो उत्तरपुस्तिका परीक्षक द्वारा उन्हें दी गई है, वह उन्हीं की है। भिन्न विवरणों की उत्तरपुस्तिका प्राप्त होने पर उसे तुरंत परीक्षक को वापस लौटा दिया जाए।
- उत्तरपुस्तिका प्राप्त होने पर परीक्षार्थी उनके आवरण पृष्ठ के पीछे अंकित "परीक्षार्थियों के लिए निर्देश" अवश्य पढ़ें एवं उसका अनुपालन करें।
- परीक्षार्थी अपनी उत्तरपुस्तिका के कवर पृष्ठ के ऊपरी बायें तथा दायें भागों में क्रमांक-(1) में अपने उत्तर देने का माध्यम अंकित करते हुए क्रमांक-(2) में अपना पूर्ण हस्ताक्षर अंकित करें। इसके अलावा अन्य मुद्रित विवरणों में किसी भी प्रकार से कोई छेड़-छाड़ नहीं करें।
- प्रायोगिक परीक्षा की उत्तरपुस्तिका के आवरण पृष्ठ के निचले बायें एवं दायें भागों को परीक्षार्थी द्वारा कदापि नहीं भरा जाएगा। अगर परीक्षार्थी इस भाग को भरते हैं, तो परीक्षार्थी का इस विषय में परीक्षाफल रद्द किया जा सकता है। ये दोनों भाग आंतरिक/बाह्य परीक्षकों को भरने के लिए दिया गया है।
- उत्तरपुस्तिका के पन्नों के दोनों पृष्ठों पर तथा प्रत्येक लाइन पर लिखें एवं पृष्ठों को नष्ट न करें।
- यदि रफ कार्य करने की आवश्यकता हो, तो परीक्षार्थी उत्तरपुस्तिका के अंतिम पृष्ठ पर रफ कार्य करके उसे काट दे/क्रॉस (x) कर दें।
- उत्तरपुस्तिका के आंतरिक पृष्ठों पर दाहिने हाशिए में लाइन खींचकर सादा स्थान छोड़ रखा गया है। शेष स्थान रूल्ड है। परीक्षार्थी दाहिने हाशिए के सादे स्थान में कुछ भी नहीं लिखेंगे, चूंकि यह भाग परीक्षक के उपयोग के लिए है।
- उत्तरपुस्तिका के पृष्ठों को मोड़ें- फाड़ें नहीं तथा बीच-बीच में व्यर्थ ही खाली न छोड़ें।
- प्रश्न-पत्र में दी हुई संख्या के अनुसार अपने उत्तरों की संख्या लिखें।
- व्हाइटनगर, ब्लेड तथा नाखून का इस्तेमाल करना सर्वथा वर्जित है, अन्यथा परीक्षाफल अमान्य कर दिया जाएगा।
- प्रश्नोत्तर के समाप्त होने पर अंतिम में नीचे एक क्षैतिज रेखा खींच दें।
- आंतरिक परीक्षक द्वारा उपलब्ध कराये गए उपस्थिति-पत्रक में परीक्षार्थी द्वारा यथा-स्तम्भ परीक्षा की तिथि अंकित करते हुए उत्तरपुस्तिका की क्रम संख्या लिखकर अपना हस्ताक्षर किया जाएगा। परीक्षार्थी की उपस्थित, अनुपस्थित एवं निष्कासन से संबंधित संगत गोले को नीले/काले पेन से परीक्षक द्वारा भरा जाएगा न कि परीक्षार्थी द्वारा।
- परीक्षार्थी अपनी उत्तरपुस्तिका को आन्तरिक परीक्षक के पास जमा किये बिना परीक्षा भवन न छोड़ें।
- परीक्षा केन्द्र में कैंलकुलेटर, मोबाइल फोन, डियर फोन, पेजर, ब्लूटूथ या इस प्रकार का कोई अन्य इलेक्ट्रॉनिक उपकरण ले जाना सख्त मना है।
- जाँच परीक्षा में गैर-उत्प्रेषित या जाँच परीक्षा में अनुपस्थित छात्र/छात्रा इंटरमीडिएट वार्षिक प्रायोगिक परीक्षा, 2024 में कदापि सम्मिलित नहीं हो सकते हैं।



बिहार विद्यालय परीक्षा समिति, पटना
BIHAR SCHOOL EXAMINATION BOARD, PATNA
इंटरमीडिएट वार्षिक परीक्षा, 2024
INTERMEDIATE ANNUAL EXAMINATION, 2024
प्रायोगिक परीक्षा का प्रवेश पत्र
Admit Card For Practical Examination

संकाय: वाणिज्य
FACULTY: COMMERCE

BSEB UNIQUE Id:- 2221110011524
कॉलेज/+2 स्कूल का नाम GAYA COLLEGE, GAYA
परीक्षार्थी का नाम ANISH KUMAR
माता का नाम BABITA DEVI
पिता का नाम JAY PRAKASH KUMAR
वैवाहिक स्थिति Unmarried
परीक्षार्थी का आधार नं० 971257833591 दिव्यांग कोटि NO
सूचीकरण संख्या/वर्ष R-210012915-22 परीक्षार्थी की कोटि REGULAR
रोल कोड 21001 रोल क्रमांक 24020377 लिंग MALE
परीक्षा केंद्र का नाम GAYA COLLEGE, GAYA



प्रायोगिक परीक्षा के विषय (निर्धारित परीक्षा कार्यक्रम सहित)

प्रायोगिक विषय	विषय कोड	विषय का नाम	परीक्षा की तारीख
वैकल्पिक विषय	218	ENTREPRENEURSHIP	10/01/2024 to 20/01/2024
अतिरिक्त विषय			

संजीव कुमार

महाविद्यालय / +2 विद्यालय प्रधान का हस्ताक्षर
एवं मुहर

परीक्षा नियंत्रक (उ०मा०)

परीक्षार्थी के लिए आवश्यक निर्देश

- BSEB Unique Id सत्र 2021 - 23 से सूचीकृत हुए परीक्षार्थियों को जारी किया गया है। सत्र 2021 - 23 के पूर्व सत्र के किसी परीक्षार्थी को BSEB Unique Id जारी नहीं किया गया है।
- प्रायोगिक परीक्षा दिनांक 10/01/2024 से 20/01/2024 तक संचालित होगी। केन्द्राधीक्षक दिनांक 10/01/2024 से 20/01/2024 तक की अवधि में परीक्षार्थियों की संख्या के अनुसार तिथि एवं पाली का निर्धारण करके प्रायोगिक परीक्षा केन्द्र पर आवंटित सभी परीक्षार्थियों के प्रायोगिक विषयों की परीक्षा आयोजित करेंगे।
- परीक्षार्थी अपने इस प्रवेश-पत्र में उल्लिखित प्रायोगिक परीक्षा केंद्र पर दिनांक 10-01-2024 को पूर्वाह्न 09:00 बजे अनिवार्य रूप से जाकर परीक्षा केन्द्र के परिसर की सूचना पट्ट से यह जानकारी प्राप्त कर लें कि उनके द्वारा चयनित विषय की प्रायोगिक परीक्षा किस तिथि एवं किस पाली में संचालित होगी, जिसमें उन्हें सम्मिलित होना अनिवार्य है।
- परीक्षार्थी के प्रत्येक प्रायोगिक विषय की परीक्षा के लिए 08 पृष्ठों की केवल एक ही उत्तरपुस्तिका मिलेगी। अतिरिक्त उत्तरपुस्तिका नहीं दी जाएगी। परीक्षार्थी उत्तरपुस्तिका लेते ही यह सुनिश्चित कर लें कि इसमें 8 पृष्ठ हैं एवं सही क्रम में हैं।
- उत्तरपुस्तिका प्राप्त होते ही परीक्षार्थी अपने प्रवेश-पत्र तथा उत्तरपुस्तिका पर मुद्रित विवरणों (Details) का मिलान कर यह अवश्य सुनिश्चित हो लें कि जो उत्तरपुस्तिका परीक्षक द्वारा उन्हें दी गई है, वह उन्हीं की है। भिन्न विवरणों की उत्तरपुस्तिका प्राप्त होने पर उसे तुरंत परीक्षक को वापस लौटा दिया जाए।
- उत्तरपुस्तिका प्राप्त होने पर परीक्षार्थी उनके आवरण पृष्ठ के पीछे अंकित "परीक्षार्थियों के लिए निर्देश" अवश्य पढ़ें एवं उसका अनुपालन करें।
- परीक्षार्थी अपनी उत्तरपुस्तिका के कवर पृष्ठ के ऊपरी बायें तथा दायें भागों में क्रमांक-(1) में अपने उत्तर देने का माध्यम अंकित करते हुए क्रमांक-(2) में अपना पूर्ण हस्ताक्षर अंकित करें। इसके अलावा अन्य मुद्रित विवरणों में किसी भी प्रकार से कोई छेड़-छाड़ नहीं करें।
- प्रायोगिक परीक्षा की उत्तरपुस्तिका के आवरण पृष्ठ के निचले बायें एवं दायें भागों को परीक्षार्थी द्वारा कदापि नहीं भरा जाएगा। अगर परीक्षार्थी इस भाग को भरते हैं, तो परीक्षार्थी का इस विषय में परीक्षाफल रद्द किया जा सकता है। ये दोनों भाग आंतरिक/बाह्य परीक्षकों को भरने के लिए दिया गया है।
- उत्तरपुस्तिका के पन्नों के दोनों पृष्ठों पर तथा प्रत्येक लाइन पर लिखें एवं पृष्ठों को नष्ट न करें।
- यदि रफ कार्य करने की आवश्यकता हो, तो परीक्षार्थी उत्तरपुस्तिका के अंतिम पृष्ठ पर रफ कार्य करके उसे काट दे/क्रॉस (x) कर दें।
- उत्तरपुस्तिका के आंतरिक पृष्ठों पर दाहिने हाशिए में लाइन खींचकर सादा स्थान छोड़ रखा गया है। शेष स्थान रूल्ड है। परीक्षार्थी दाहिने हाशिए के सादे स्थान में कुछ भी नहीं लिखेंगे, चूंकि यह भाग परीक्षक के उपयोग के लिए है।
- उत्तरपुस्तिका के पृष्ठों को मोड़ें- फाड़ें नहीं तथा बीच-बीच में व्यर्थ ही खाली न छोड़ें।
- प्रश्न-पत्र में दी हुई संख्या के अनुसार अपने उत्तरों की संख्या लिखें।
- व्हाइटनगर, ब्लेड तथा नाखून का इस्तेमाल करना सर्वथा वर्जित है, अन्यथा परीक्षाफल अमान्य कर दिया जाएगा।
- प्रश्नोत्तर के समाप्त होने पर अंतिम में नीचे एक क्षैतिज रेखा खींच दें।
- आंतरिक परीक्षक द्वारा उपलब्ध कराये गए उपस्थिति-पत्रक में परीक्षार्थी द्वारा यथा-स्तम्भ परीक्षा की तिथि अंकित करते हुए उत्तरपुस्तिका की क्रम संख्या लिखकर अपना हस्ताक्षर किया जाएगा। परीक्षार्थी की उपस्थित, अनुपस्थित एवं निष्कासन से संबंधित संगत गोले को नीले/काले पेन से परीक्षक द्वारा भरा जाएगा न कि परीक्षार्थी द्वारा।
- परीक्षार्थी अपनी उत्तरपुस्तिका को आन्तरिक परीक्षक के पास जमा किये बिना परीक्षा भवन न छोड़ें।
- परीक्षा केन्द्र में कैंलकुलेटर, मोबाइल फोन, डायर फोन, पेजर, ब्लूटूथ या इस प्रकार का कोई अन्य इलेक्ट्रॉनिक उपकरण ले जाना सख्त मना है।
- जाँच परीक्षा में गैर-उत्प्रेषित या जाँच परीक्षा में अनुपस्थित छात्र/छात्रा इंटरमीडिएट वार्षिक प्रायोगिक परीक्षा, 2024 में कदापि सम्मिलित नहीं हो सकते हैं।



बिहार विद्यालय परीक्षा समिति, पटना
BIHAR SCHOOL EXAMINATION BOARD, PATNA
इंटरमीडिएट वार्षिक परीक्षा, 2024
INTERMEDIATE ANNUAL EXAMINATION, 2024
प्रायोगिक परीक्षा का प्रवेश पत्र
Admit Card For Practical Examination

संकाय: वाणिज्य
FACULTY: COMMERCE

BSEB UNIQUE Id:- 2222110010087
कॉलेज/+2 स्कूल का नाम GAYA COLLEGE, GAYA
परीक्षार्थी का नाम ANJALI KUMARI
माता का नाम NEELAM DEVI
पिता का नाम DABLU PRASAD
वैवाहिक स्थिति Unmarried
परीक्षार्थी का आधार नं० 876758167171 दिव्यांग कोटि NO
सूचीकरण संख्या/वर्ष R-210012923-22 परीक्षार्थी की कोटि REGULAR
रोल कोड 21001 रोल क्रमांक 24020122 लिंग FEMALE
परीक्षा केंद्र का नाम GAYA COLLEGE, GAYA



प्रायोगिक परीक्षा के विषय (निर्धारित परीक्षा कार्यक्रम सहित)

प्रायोगिक विषय	विषय कोड	विषय का नाम	परीक्षा की तारीख
वैकल्पिक विषय			10/01/2024 to 20/01/2024
अतिरिक्त विषय	218	Entrepreneurship	

संजीव कुमार

महाविद्यालय / +2 विद्यालय प्रधान का हस्ताक्षर
एवं मुहर

परीक्षा नियंत्रक (उ०मा०)

परीक्षार्थी के लिए आवश्यक निर्देश


- BSEB Unique Id सत्र 2021 - 23 से सूचीकृत हुए परीक्षार्थियों को जारी किया गया है। सत्र 2021 - 23 के पूर्व सत्र के किसी परीक्षार्थी को BSEB Unique Id जारी नहीं किया गया है।
- प्रायोगिक परीक्षा दिनांक 10/01/2024 से 20/01/2024 तक संचालित होगी। केन्द्राधीक्षक दिनांक 10/01/2024 से 20/01/2024 तक की अवधि में परीक्षार्थियों की संख्या के अनुसार तिथि एवं पाली का निर्धारण करके प्रायोगिक परीक्षा केन्द्र पर आवंटित सभी परीक्षार्थियों के प्रायोगिक विषयों की परीक्षा आयोजित करेंगे।
- परीक्षार्थी अपने इस प्रवेश-पत्र में उल्लिखित प्रायोगिक परीक्षा केन्द्र पर दिनांक 10-01-2024 को पूर्वाह्न 09:00 बजे अनिवार्य रूप से जाकर परीक्षा केन्द्र के परिसर की सूचना पट्ट से यह जानकारी प्राप्त कर लें कि उनके द्वारा चयनित विषय की प्रायोगिक परीक्षा किस तिथि एवं किस पाली में संचालित होगी, जिसमें उन्हें सम्मिलित होना अनिवार्य है।
- परीक्षार्थी के प्रत्येक प्रायोगिक विषय की परीक्षा के लिए 08 पृष्ठों की केवल एक ही उत्तरपुस्तिका मिलेगी। अतिरिक्त उत्तरपुस्तिका नहीं दी जाएगी। परीक्षार्थी उत्तरपुस्तिका लेते ही यह सुनिश्चित कर लें कि इसमें 8 पृष्ठ हैं एवं सही क्रम में हैं।
- उत्तरपुस्तिका प्राप्त होते ही परीक्षार्थी अपने प्रवेश-पत्र तथा उत्तरपुस्तिका पर मुद्रित विवरणों (Details) का मिलान कर यह अवश्य सुनिश्चित हो लें कि जो उत्तरपुस्तिका परीक्षक द्वारा उन्हें दी गई है, वह उन्हीं की है। भिन्न विवरणों की उत्तरपुस्तिका प्राप्त होने पर उसे तुरंत परीक्षक को वापस लौटा दिया जाए।
- उत्तरपुस्तिका प्राप्त होने पर परीक्षार्थी उनके आवरण पृष्ठ के पीछे अंकित "परीक्षार्थियों के लिए निर्देश" अवश्य पढ़ें एवं उसका अनुपालन करें।
- परीक्षार्थी अपनी उत्तरपुस्तिका के कवर पृष्ठ के ऊपरी बायें तथा दायें भागों में क्रमांक-(1) में अपने उत्तर देने का माध्यम अंकित करते हुए क्रमांक-(2) में अपना पूर्ण हस्ताक्षर अंकित करें। इसके अलावा अन्य मुद्रित विवरणों में किसी भी प्रकार से कोई छेड़-छाड़ नहीं करें।
- प्रायोगिक परीक्षा की उत्तरपुस्तिका के आवरण पृष्ठ के निचले बायें एवं दायें भागों को परीक्षार्थी द्वारा कदापि नहीं भरा जाएगा। अगर परीक्षार्थी इस भाग को भरते हैं, तो परीक्षार्थी का इस विषय में परीक्षाफल रद्द किया जा सकता है। ये दोनों भाग आंतरिक/बाह्य परीक्षकों को भरने के लिए दिया गया है।
- उत्तरपुस्तिका के पन्नों के दोनों पृष्ठों पर तथा प्रत्येक लाइन पर लिखें एवं पृष्ठों को नष्ट न करें।
- यदि रफ कार्य करने की आवश्यकता हो, तो परीक्षार्थी उत्तरपुस्तिका के अंतिम पृष्ठ पर रफ कार्य करके उसे काट दे/क्रॉस (x) कर दें।
- उत्तरपुस्तिका के आंतरिक पृष्ठों पर दाहिने हाशिए में लाइन खींचकर सादा स्थान छोड़ रखा गया है। शेष स्थान रूल्ड है। परीक्षार्थी दाहिने हाशिए के सादे स्थान में कुछ भी नहीं लिखेंगे, चूंकि यह भाग परीक्षक के उपयोग के लिए है।
- उत्तरपुस्तिका के पृष्ठों को मोड़ें- फाड़ें नहीं तथा बीच-बीच में व्यर्थ ही खाली न छोड़ें।
- प्रश्न-पत्र में दी हुई संख्या के अनुसार अपने उत्तरों की संख्या लिखें।
- व्हाइटनगर, ब्लेड तथा नाखून का इस्तेमाल करना सर्वथा वर्जित है, अन्यथा परीक्षाफल अमान्य कर दिया जाएगा।
- प्रश्नोत्तर के समाप्त होने पर अंतिम में नीचे एक क्षैतिज रेखा खींच दें।
- आंतरिक परीक्षक द्वारा उपलब्ध कराये गए उपस्थिति-पत्रक में परीक्षार्थी द्वारा यथा-स्तम्भ परीक्षा की तिथि अंकित करते हुए उत्तरपुस्तिका की क्रम संख्या लिखकर अपना हस्ताक्षर किया जाएगा। परीक्षार्थी की उपस्थित, अनुपस्थित एवं निष्कासन से संबंधित संगत गोले को नीले/काले पेन से परीक्षक द्वारा भरा जाएगा न कि परीक्षार्थी द्वारा।
- परीक्षार्थी अपनी उत्तरपुस्तिका को आन्तरिक परीक्षक के पास जमा किये बिना परीक्षा भवन न छोड़ें।
- परीक्षा केन्द्र में कैलकुलेटर, मोबाइल फोन, डियर फोन, पेजर, ब्लूटूथ या इस प्रकार का कोई अन्य इलेक्ट्रॉनिक उपकरण ले जाना सख्त मना है।
- जाँच परीक्षा में गैर-उत्प्रेषित या जाँच परीक्षा में अनुपस्थित छात्र/छात्रा इंटरमीडिएट वार्षिक प्रायोगिक परीक्षा, 2024 में कदापि सम्मिलित नहीं हो सकते हैं।



बिहार विद्यालय परीक्षा समिति, पटना
BIHAR SCHOOL EXAMINATION BOARD, PATNA
इंटरमीडिएट वार्षिक परीक्षा, 2024
INTERMEDIATE ANNUAL EXAMINATION, 2024
प्रायोगिक परीक्षा का प्रवेश पत्र
Admit Card For Practical Examination

संकाय: वाणिज्य
FACULTY: COMMERCE

BSEB UNIQUE Id:- 2221110011484
कॉलेज/+2 स्कूल का नाम GAYA COLLEGE, GAYA
परीक्षार्थी का नाम AMIT KUMAR
माता का नाम GEETA DEVI
पिता का नाम KRISHNA PRASAD
वैवाहिक स्थिति Unmarried
परीक्षार्थी का आधार नं० 931593055079 दिव्यांग कोटि NO
सूचीकरण संख्या/वर्ष R-210012906-22 परीक्षार्थी की कोटि REGULAR
रोल कोड 21001 रोल क्रमांक 24020414 लिंग MALE
परीक्षा केंद्र का नाम GAYA COLLEGE, GAYA



प्रायोगिक परीक्षा के विषय (निर्धारित परीक्षा कार्यक्रम सहित)

प्रायोगिक विषय	विषय कोड	विषय का नाम	परीक्षा की तारीख
वैकल्पिक विषय			10/01/2024 to 20/01/2024
अतिरिक्त विषय	218	Entrepreneurship	

संजीव कुमार

महाविद्यालय / +2 विद्यालय प्रधान का हस्ताक्षर
एवं मुहर

परीक्षा नियंत्रक (उ०मा०)

परीक्षार्थी के लिए आवश्यक निर्देश


- BSEB Unique Id सत्र 2021 - 23 से सूचीकृत हुए परीक्षार्थियों को जारी किया गया है। सत्र 2021 - 23 के पूर्व सत्र के किसी परीक्षार्थी को BSEB Unique Id जारी नहीं किया गया है।
- प्रायोगिक परीक्षा दिनांक 10/01/2024 से 20/01/2024 तक संचालित होगी। केन्द्राधीक्षक दिनांक 10/01/2024 से 20/01/2024 तक की अवधि में परीक्षार्थियों की संख्या के अनुसार तिथि एवं पाली का निर्धारण करके प्रायोगिक परीक्षा केन्द्र पर आवंटित सभी परीक्षार्थियों के प्रायोगिक विषयों की परीक्षा आयोजित करेंगे।
- परीक्षार्थी अपने इस प्रवेश-पत्र में उल्लिखित प्रायोगिक परीक्षा केन्द्र पर दिनांक 10-01-2024 को पूर्वाह्न 09:00 बजे अनिवार्य रूप से जाकर परीक्षा केन्द्र के परिसर की सूचना पट्ट से यह जानकारी प्राप्त कर लें कि उनके द्वारा चयनित विषय की प्रायोगिक परीक्षा किस तिथि एवं किस पाली में संचालित होगी, जिसमें उन्हें सम्मिलित होना अनिवार्य है।
- परीक्षार्थी के प्रत्येक प्रायोगिक विषय की परीक्षा के लिए 08 पृष्ठों की केवल एक ही उत्तरपुस्तिका मिलेगी। अतिरिक्त उत्तरपुस्तिका नहीं दी जाएगी। परीक्षार्थी उत्तरपुस्तिका लेते ही यह सुनिश्चित कर लें कि इसमें 8 पृष्ठ हैं एवं सही क्रम में हैं।
- उत्तरपुस्तिका प्राप्त होते ही परीक्षार्थी अपने प्रवेश-पत्र तथा उत्तरपुस्तिका पर मुद्रित विवरणों (Details) का मिलान कर यह अवश्य सुनिश्चित हो लें कि जो उत्तरपुस्तिका परीक्षक द्वारा उन्हें दी गई है, वह उन्हीं की है। भिन्न विवरणों की उत्तरपुस्तिका प्राप्त होने पर उसे तुरंत परीक्षक को वापस लौटा दिया जाए।
- उत्तरपुस्तिका प्राप्त होने पर परीक्षार्थी उनके आवरण पृष्ठ के पीछे अंकित "परीक्षार्थियों के लिए निर्देश" अवश्य पढ़ें एवं उसका अनुपालन करें।
- परीक्षार्थी अपनी उत्तरपुस्तिका के कवर पृष्ठ के ऊपरी बायें तथा दायें भागों में क्रमांक-(1) में अपने उत्तर देने का माध्यम अंकित करते हुए क्रमांक-(2) में अपना पूर्ण हस्ताक्षर अंकित करें। इसके अलावा अन्य मुद्रित विवरणों में किसी भी प्रकार से कोई छेड़-छाड़ नहीं करें।
- प्रायोगिक परीक्षा की उत्तरपुस्तिका के आवरण पृष्ठ के निचले बायें एवं दायें भागों को परीक्षार्थी द्वारा कदापि नहीं भरा जाएगा। अगर परीक्षार्थी इस भाग को भरते हैं, तो परीक्षार्थी का इस विषय में परीक्षाफल रद्द किया जा सकता है। ये दोनों भाग आंतरिक/बाह्य परीक्षकों को भरने के लिए दिया गया है।
- उत्तरपुस्तिका के पन्नों के दोनों पृष्ठों पर तथा प्रत्येक लाइन पर लिखें एवं पृष्ठों को नष्ट न करें।
- यदि रफ कार्य करने की आवश्यकता हो, तो परीक्षार्थी उत्तरपुस्तिका के अंतिम पृष्ठ पर रफ कार्य करके उसे काट दे/क्रॉस (x) कर दें।
- उत्तरपुस्तिका के आंतरिक पृष्ठों पर दाहिने हाशिए में लाइन खींचकर सादा स्थान छोड़ रखा गया है। शेष स्थान रूल्ड है। परीक्षार्थी दाहिने हाशिए के सादे स्थान में कुछ भी नहीं लिखेंगे, चूंकि यह भाग परीक्षक के उपयोग के लिए है।
- उत्तरपुस्तिका के पृष्ठों को मोड़ें- फाड़ें नहीं तथा बीच-बीच में व्यर्थ ही खाली न छोड़ें।
- प्रश्न-पत्र में दी हुई संख्या के अनुसार अपने उत्तरों की संख्या लिखें।
- व्हाइटनगर, ब्लेड तथा नाखून का इस्तेमाल करना सर्वथा वर्जित है, अन्यथा परीक्षाफल अमान्य कर दिया जाएगा।
- प्रश्नोत्तर के समाप्त होने पर अंतिम में नीचे एक क्षैतिज रेखा खींच दें।
- आंतरिक परीक्षक द्वारा उपलब्ध कराये गए उपस्थिति-पत्रक में परीक्षार्थी द्वारा यथा-स्तम्भ परीक्षा की तिथि अंकित करते हुए उत्तरपुस्तिका की क्रम संख्या लिखकर अपना हस्ताक्षर किया जाएगा। परीक्षार्थी की उपस्थित, अनुपस्थित एवं निष्कासन से संबंधित संगत गोले को नीले/काले पेन से परीक्षक द्वारा भरा जाएगा न कि परीक्षार्थी द्वारा।
- परीक्षार्थी अपनी उत्तरपुस्तिका को आन्तरिक परीक्षक के पास जमा किये बिना परीक्षा भवन न छोड़ें।
- परीक्षा केन्द्र में कैंलकुलेटर, मोबाइल फोन, डियर फोन, पेजर, ब्लूटूथ या इस प्रकार का कोई अन्य इलेक्ट्रॉनिक उपकरण ले जाना सख्त मना है।
- जाँच परीक्षा में गैर-उत्प्रेषित या जाँच परीक्षा में अनुपस्थित छात्र/छात्रा इंटरमीडिएट वार्षिक प्रायोगिक परीक्षा, 2024 में कदापि सम्मिलित नहीं हो सकते हैं।



बिहार विद्यालय परीक्षा समिति, पटना
BIHAR SCHOOL EXAMINATION BOARD, PATNA
इंटरमीडिएट वार्षिक परीक्षा, 2024
INTERMEDIATE ANNUAL EXAMINATION, 2024
प्रायोगिक परीक्षा का प्रवेश पत्र
Admit Card For Practical Examination

संकाय: वाणिज्य
FACULTY: COMMERCE

BSEB UNIQUE Id:- 2221110011495
कॉलेज/+2 स्कूल का नाम GAYA COLLEGE, GAYA
परीक्षार्थी का नाम AMIT KUMAR
माता का नाम MAMTA KUMARI
पिता का नाम SUNIL KUMAR
वैवाहिक स्थिति Unmarried
परीक्षार्थी का आधार नं० 771692249194 दिव्यांग कोटि NO
सूचीकरण संख्या/वर्ष R-210012908-22 परीक्षार्थी की कोटि REGULAR
रोल कोड 21001 रोल क्रमांक 24020485 लिंग MALE
परीक्षा केंद्र का नाम GAYA COLLEGE, GAYA



प्रायोगिक परीक्षा के विषय (निर्धारित परीक्षा कार्यक्रम सहित)

प्रायोगिक विषय	विषय कोड	विषय का नाम	परीक्षा की तारीख
वैकल्पिक विषय			10/01/2024 to 20/01/2024
अतिरिक्त विषय	218	Entrepreneurship	

संजीव कुमार

महाविद्यालय / +2 विद्यालय प्रधान का हस्ताक्षर
एवं मुहर

परीक्षा नियंत्रक (उ०मा०)

परीक्षार्थी के लिए आवश्यक निर्देश

- BSEB Unique Id सत्र 2021 - 23 से सूचीकृत हुए परीक्षार्थियों को जारी किया गया है। सत्र 2021 - 23 के पूर्व सत्र के किसी परीक्षार्थी को BSEB Unique Id जारी नहीं किया गया है।
- प्रायोगिक परीक्षा दिनांक 10/01/2024 से 20/01/2024 तक संचालित होगी। केन्द्राधीक्षक दिनांक 10/01/2024 से 20/01/2024 तक की अवधि में परीक्षार्थियों की संख्या के अनुसार तिथि एवं पाली का निर्धारण करके प्रायोगिक परीक्षा केन्द्र पर आवंटित सभी परीक्षार्थियों के प्रायोगिक विषयों की परीक्षा आयोजित करेंगे।
- परीक्षार्थी अपने इस प्रवेश-पत्र में उल्लिखित प्रायोगिक परीक्षा केन्द्र पर दिनांक 10-01-2024 को पूर्वाह्न 09:00 बजे अनिवार्य रूप से जाकर परीक्षा केन्द्र के परिसर की सूचना पट्ट से यह जानकारी प्राप्त कर लें कि उनके द्वारा चयनित विषय की प्रायोगिक परीक्षा किस तिथि एवं किस पाली में संचालित होगी, जिसमें उन्हें सम्मिलित होना अनिवार्य है।
- परीक्षार्थी के प्रत्येक प्रायोगिक विषय की परीक्षा के लिए 08 पृष्ठों की केवल एक ही उत्तरपुस्तिका मिलेगी। अतिरिक्त उत्तरपुस्तिका नहीं दी जाएगी। परीक्षार्थी उत्तरपुस्तिका लेते ही यह सुनिश्चित कर लें कि इसमें 8 पृष्ठ हैं एवं सही क्रम में हैं।
- उत्तरपुस्तिका प्राप्त होते ही परीक्षार्थी अपने प्रवेश-पत्र तथा उत्तरपुस्तिका पर मुद्रित विवरणों (Details) का मिलान कर यह अवश्य सुनिश्चित हो लें कि जो उत्तरपुस्तिका परीक्षक द्वारा उन्हें दी गई है, वह उन्हीं की है। भिन्न विवरणों की उत्तरपुस्तिका प्राप्त होने पर उसे तुरंत परीक्षक को वापस लौटा दिया जाए।
- उत्तरपुस्तिका प्राप्त होने पर परीक्षार्थी उनके आवरण पृष्ठ के पीछे अंकित "परीक्षार्थियों के लिए निर्देश" अवश्य पढ़ें एवं उसका अनुपालन करें।
- परीक्षार्थी अपनी उत्तरपुस्तिका के कवर पृष्ठ के ऊपरी बायें तथा दायें भागों में क्रमांक-(1) में अपने उत्तर देने का माध्यम अंकित करते हुए क्रमांक-(2) में अपना पूर्ण हस्ताक्षर अंकित करें। इसके अलावा अन्य मुद्रित विवरणों में किसी भी प्रकार से कोई छेड़-छाड़ नहीं करें।
- प्रायोगिक परीक्षा की उत्तरपुस्तिका के आवरण पृष्ठ के निचले बायें एवं दायें भागों को परीक्षार्थी द्वारा कदापि नहीं भरा जाएगा। अगर परीक्षार्थी इस भाग को भरते हैं, तो परीक्षार्थी का इस विषय में परीक्षाफल रद्द किया जा सकता है। ये दोनों भाग आंतरिक/बाह्य परीक्षकों को भरने के लिए दिया गया है।
- उत्तरपुस्तिका के पन्नों के दोनों पृष्ठों पर तथा प्रत्येक लाइन पर लिखें एवं पृष्ठों को नष्ट न करें।
- यदि रफ कार्य करने की आवश्यकता हो, तो परीक्षार्थी उत्तरपुस्तिका के अंतिम पृष्ठ पर रफ कार्य करके उसे काट दे/क्रॉस (x) कर दें।
- उत्तरपुस्तिका के आंतरिक पृष्ठों पर दाहिने हाशिए में लाइन खींचकर सादा स्थान छोड़ रखा गया है। शेष स्थान रूल्ड है। परीक्षार्थी दाहिने हाशिए के सादे स्थान में कुछ भी नहीं लिखेंगे, चूंकि यह भाग परीक्षक के उपयोग के लिए है।
- उत्तरपुस्तिका के पृष्ठों को मोड़ें- फाड़ें नहीं तथा बीच-बीच में व्यर्थ ही खाली न छोड़ें।
- प्रश्न-पत्र में दी हुई संख्या के अनुसार अपने उत्तरों की संख्या लिखें।
- व्हाइटनगर, ब्लेड तथा नाखून का इस्तेमाल करना सर्वथा वर्जित है, अन्यथा परीक्षाफल अमान्य कर दिया जाएगा।
- प्रश्नोत्तर के समाप्त होने पर अंतिम में नीचे एक क्षैतिज रेखा खींच दें।
- आंतरिक परीक्षक द्वारा उपलब्ध कराये गए उपस्थिति-पत्रक में परीक्षार्थी द्वारा यथा-स्तम्भ परीक्षा की तिथि अंकित करते हुए उत्तरपुस्तिका की क्रम संख्या लिखकर अपना हस्ताक्षर किया जाएगा। परीक्षार्थी की उपस्थित, अनुपस्थित एवं निष्कासन से संबंधित संगत गोले को नीले/काले पेन से परीक्षक द्वारा भरा जाएगा न कि परीक्षार्थी द्वारा।
- परीक्षार्थी अपनी उत्तरपुस्तिका को आन्तरिक परीक्षक के पास जमा किये बिना परीक्षा भवन न छोड़ें।
- परीक्षा केन्द्र में कैंलकुलेटर, मोबाइल फोन, डायर फोन, पेजर, ब्लूटूथ या इस प्रकार का कोई अन्य इलेक्ट्रॉनिक उपकरण ले जाना सख्त मना है।
- जाँच परीक्षा में गैर-उत्प्रेषित या जाँच परीक्षा में अनुपस्थित छात्र/छात्रा इंटरमीडिएट वार्षिक प्रायोगिक परीक्षा, 2024 में कदापि सम्मिलित नहीं हो सकते हैं।



बिहार विद्यालय परीक्षा समिति, पटना
BIHAR SCHOOL EXAMINATION BOARD, PATNA
इंटरमीडिएट वार्षिक परीक्षा, 2024
INTERMEDIATE ANNUAL EXAMINATION, 2024
प्रायोगिक परीक्षा का प्रवेश पत्र
Admit Card For Practical Examination

संकाय: वाणिज्य
FACULTY: COMMERCE

BSEB UNIQUE Id:- 2222110010091
कॉलेज/+2 स्कूल का नाम GAYA COLLEGE, GAYA
परीक्षार्थी का नाम ANJALI KUMARI
माता का नाम GITA DEVI
पिता का नाम KAILU CHAUDHARY
वैवाहिक स्थिति Unmarried
परीक्षार्थी का आधार नं० 385448626182 दिव्यांग कोटि NO
सूचीकरण संख्या/वर्ष R-210012924-22 परीक्षार्थी की कोटि REGULAR
रोल कोड 21001 रोल क्रमांक 24020052 लिंग FEMALE
परीक्षा केंद्र का नाम GAYA COLLEGE, GAYA



प्रायोगिक परीक्षा के विषय (निर्धारित परीक्षा कार्यक्रम सहित)

प्रायोगिक विषय	विषय कोड	विषय का नाम	परीक्षा की तारीख
वैकल्पिक विषय	218	ENTREPRENEURSHIP	10/01/2024 to 20/01/2024
अतिरिक्त विषय			

संजीव कुमार

महाविद्यालय / +2 विद्यालय प्रधान का हस्ताक्षर
एवं मुहर

परीक्षा नियंत्रक (उ०मा०)

परीक्षार्थी के लिए आवश्यक निर्देश

- BSEB Unique Id सत्र 2021 - 23 से सूचीकृत हुए परीक्षार्थियों को जारी किया गया है। सत्र 2021 - 23 के पूर्व सत्र के किसी परीक्षार्थी को BSEB Unique Id जारी नहीं किया गया है।
- प्रायोगिक परीक्षा दिनांक 10/01/2024 से 20/01/2024 तक संचालित होगी। केन्द्राधीक्षक दिनांक 10/01/2024 से 20/01/2024 तक की अवधि में परीक्षार्थियों की संख्या के अनुसार तिथि एवं पाली का निर्धारण करके प्रायोगिक परीक्षा केन्द्र पर आवंटित सभी परीक्षार्थियों के प्रायोगिक विषयों की परीक्षा आयोजित करेंगे।
- परीक्षार्थी अपने इस प्रवेश-पत्र में उल्लिखित प्रायोगिक परीक्षा केंद्र पर दिनांक 10-01-2024 को पूर्वाह्न 09:00 बजे अनिवार्य रूप से जाकर परीक्षा केन्द्र के परिसर की सूचना पट्ट से यह जानकारी प्राप्त कर लें कि उनके द्वारा चयनित विषय की प्रायोगिक परीक्षा किस तिथि एवं किस पाली में संचालित होगी, जिसमें उन्हें सम्मिलित होना अनिवार्य है।
- परीक्षार्थी के प्रत्येक प्रायोगिक विषय की परीक्षा के लिए 08 पृष्ठों की केवल एक ही उत्तरपुस्तिका मिलेगी। अतिरिक्त उत्तरपुस्तिका नहीं दी जाएगी। परीक्षार्थी उत्तरपुस्तिका लेते ही यह सुनिश्चित कर लें कि इसमें 8 पृष्ठ हैं एवं सही क्रम में हैं।
- उत्तरपुस्तिका प्राप्त होते ही परीक्षार्थी अपने प्रवेश-पत्र तथा उत्तरपुस्तिका पर मुद्रित विवरणों (Details) का मिलान कर यह अवश्य सुनिश्चित हो लें कि जो उत्तरपुस्तिका परीक्षक द्वारा उन्हें दी गई है, वह उन्हीं की है। भिन्न विवरणों की उत्तरपुस्तिका प्राप्त होने पर उसे तुरंत परीक्षक को वापस लौटा दिया जाए।
- उत्तरपुस्तिका प्राप्त होने पर परीक्षार्थी उनके आवरण पृष्ठ के पीछे अंकित "परीक्षार्थियों के लिए निर्देश" अवश्य पढ़ें एवं उसका अनुपालन करें।
- परीक्षार्थी अपनी उत्तरपुस्तिका के कवर पृष्ठ के ऊपरी बायें तथा दायें भागों में क्रमांक-(1) में अपने उत्तर देने का माध्यम अंकित करते हुए क्रमांक-(2) में अपना पूर्ण हस्ताक्षर अंकित करें। इसके अलावा अन्य मुद्रित विवरणों में किसी भी प्रकार से कोई छेड़-छाड़ नहीं करें।
- प्रायोगिक परीक्षा की उत्तरपुस्तिका के आवरण पृष्ठ के निचले बायें एवं दायें भागों को परीक्षार्थी द्वारा कदापि नहीं भरा जाएगा। अगर परीक्षार्थी इस भाग को भरते हैं, तो परीक्षार्थी का इस विषय में परीक्षाफल रद्द किया जा सकता है। ये दोनों भाग आंतरिक/बाह्य परीक्षकों को भरने के लिए दिया गया है।
- उत्तरपुस्तिका के पन्नों के दोनों पृष्ठों पर तथा प्रत्येक लाइन पर लिखें एवं पृष्ठों को नष्ट न करें।
- यदि रफ कार्य करने की आवश्यकता हो, तो परीक्षार्थी उत्तरपुस्तिका के अंतिम पृष्ठ पर रफ कार्य करके उसे काट दे/क्रॉस (x) कर दें।
- उत्तरपुस्तिका के आंतरिक पृष्ठों पर दाहिने हाशिए में लाइन खींचकर सादा स्थान छोड़ रखा गया है। शेष स्थान रूल्ड है। परीक्षार्थी दाहिने हाशिए के सादे स्थान में कुछ भी नहीं लिखेंगे, चूंकि यह भाग परीक्षक के उपयोग के लिए है।
- उत्तरपुस्तिका के पृष्ठों को मोड़ें- फाड़ें नहीं तथा बीच-बीच में व्यर्थ ही खाली न छोड़ें।
- प्रश्न-पत्र में दी हुई संख्या के अनुसार अपने उत्तरों की संख्या लिखें।
- व्हाइटनगर, ब्लेड तथा नाखून का इस्तेमाल करना सर्वथा वर्जित है, अन्यथा परीक्षाफल अमान्य कर दिया जाएगा।
- प्रश्नोत्तर के समाप्त होने पर अंतिम में नीचे एक क्षैतिज रेखा खींच दें।
- आंतरिक परीक्षक द्वारा उपलब्ध कराये गए उपस्थिति-पत्रक में परीक्षार्थी द्वारा यथा-स्तम्भ परीक्षा की तिथि अंकित करते हुए उत्तरपुस्तिका की क्रम संख्या लिखकर अपना हस्ताक्षर किया जाएगा। परीक्षार्थी की उपस्थित, अनुपस्थित एवं निष्कासन से संबंधित संगत गोले को नीले/काले पेन से परीक्षक द्वारा भरा जाएगा न कि परीक्षार्थी द्वारा।
- परीक्षार्थी अपनी उत्तरपुस्तिका को आन्तरिक परीक्षक के पास जमा किये बिना परीक्षा भवन न छोड़ें।
- परीक्षा केन्द्र में कैंलकुलेटर, मोबाइल फोन, डियर फोन, पेजर, ब्लूटूथ या इस प्रकार का कोई अन्य इलेक्ट्रॉनिक उपकरण ले जाना सख्त मना है।
- जाँच परीक्षा में गैर-उत्प्रेषित या जाँच परीक्षा में अनुपस्थित छात्र/छात्रा इंटरमीडिएट वार्षिक प्रायोगिक परीक्षा, 2024 में कदापि सम्मिलित नहीं हो सकते हैं।



बिहार विद्यालय परीक्षा समिति, पटना
BIHAR SCHOOL EXAMINATION BOARD, PATNA
इंटरमीडिएट वार्षिक परीक्षा, 2024
INTERMEDIATE ANNUAL EXAMINATION, 2024
प्रायोगिक परीक्षा का प्रवेश पत्र
Admit Card For Practical Examination

संकाय: वाणिज्य
FACULTY: COMMERCE

BSEB UNIQUE Id:- 2222110010047
कॉलेज/+2 स्कूल का नाम GAYA COLLEGE, GAYA
परीक्षार्थी का नाम AMISHA PATEL
माता का नाम BAIJANTI DEVI
पिता का नाम DAYANAND PASWAN
वैवाहिक स्थिति Unmarried
परीक्षार्थी का आधार नं० 972735608867 दिव्यांग कोटि NO
सूचीकरण संख्या/वर्ष R-210012902-22 परीक्षार्थी की कोटि REGULAR
रोल कोड 21001 रोल क्रमांक 24020035 लिंग FEMALE
परीक्षा केंद्र का नाम GAYA COLLEGE, GAYA



प्रायोगिक परीक्षा के विषय (निर्धारित परीक्षा कार्यक्रम सहित)

प्रायोगिक विषय	विषय कोड	विषय का नाम	परीक्षा की तारीख
वैकल्पिक विषय			10/01/2024 to 20/01/2024
अतिरिक्त विषय	218	Entrepreneurship	

संजीव कुमार

महाविद्यालय / +2 विद्यालय प्रधान का हस्ताक्षर
एवं मुहर

परीक्षा नियंत्रक (उ०मा०)

परीक्षार्थी के लिए आवश्यक निर्देश

- BSEB Unique Id सत्र 2021 - 23 से सूचीकृत हुए परीक्षार्थियों को जारी किया गया है। सत्र 2021 - 23 के पूर्व सत्र के किसी परीक्षार्थी को BSEB Unique Id जारी नहीं किया गया है।
- प्रायोगिक परीक्षा दिनांक 10/01/2024 से 20/01/2024 तक संचालित होगी। केन्द्राधीक्षक दिनांक 10/01/2024 से 20/01/2024 तक की अवधि में परीक्षार्थियों की संख्या के अनुसार तिथि एवं पाली का निर्धारण करके प्रायोगिक परीक्षा केन्द्र पर आवंटित सभी परीक्षार्थियों के प्रायोगिक विषयों की परीक्षा आयोजित करेंगे।
- परीक्षार्थी अपने इस प्रवेश-पत्र में उल्लिखित प्रायोगिक परीक्षा केंद्र पर दिनांक 10-01-2024 को पूर्वाह्न 09:00 बजे अनिवार्य रूप से जाकर परीक्षा केन्द्र के परिसर की सूचना पट्ट से यह जानकारी प्राप्त कर लें कि उनके द्वारा चयनित विषय की प्रायोगिक परीक्षा किस तिथि एवं किस पाली में संचालित होगी, जिसमें उन्हें सम्मिलित होना अनिवार्य है।
- परीक्षार्थी के प्रत्येक प्रायोगिक विषय की परीक्षा के लिए 08 पृष्ठों की केवल एक ही उत्तरपुस्तिका मिलेगी। अतिरिक्त उत्तरपुस्तिका नहीं दी जाएगी। परीक्षार्थी उत्तरपुस्तिका लेते ही यह सुनिश्चित कर लें कि इसमें 8 पृष्ठ हैं एवं सही क्रम में हैं।
- उत्तरपुस्तिका प्राप्त होते ही परीक्षार्थी अपने प्रवेश-पत्र तथा उत्तरपुस्तिका पर मुद्रित विवरणों (Details) का मिलान कर यह अवश्य सुनिश्चित हो लें कि जो उत्तरपुस्तिका परीक्षक द्वारा उन्हें दी गई है, वह उन्हीं की है। भिन्न विवरणों की उत्तरपुस्तिका प्राप्त होने पर उसे तुरंत परीक्षक को वापस लौटा दिया जाए।
- उत्तरपुस्तिका प्राप्त होने पर परीक्षार्थी उनके आवरण पृष्ठ के पीछे अंकित "परीक्षार्थियों के लिए निर्देश" अवश्य पढ़ें एवं उसका अनुपालन करें।
- परीक्षार्थी अपनी उत्तरपुस्तिका के कवर पृष्ठ के ऊपरी बायें तथा दायें भागों में क्रमांक-(1) में अपने उत्तर देने का माध्यम अंकित करते हुए क्रमांक-(2) में अपना पूर्ण हस्ताक्षर अंकित करें। इसके अलावा अन्य मुद्रित विवरणों में किसी भी प्रकार से कोई छेड़-छाड़ नहीं करें।
- प्रायोगिक परीक्षा की उत्तरपुस्तिका के आवरण पृष्ठ के निचले बायें एवं दायें भागों को परीक्षार्थी द्वारा कदापि नहीं भरा जाएगा। अगर परीक्षार्थी इस भाग को भरते हैं, तो परीक्षार्थी का इस विषय में परीक्षाफल रद्द किया जा सकता है। ये दोनों भाग आंतरिक/बाह्य परीक्षकों को भरने के लिए दिया गया है।
- उत्तरपुस्तिका के पन्नों के दोनों पृष्ठों पर तथा प्रत्येक लाइन पर लिखें एवं पृष्ठों को नष्ट न करें।
- यदि रफ कार्य करने की आवश्यकता हो, तो परीक्षार्थी उत्तरपुस्तिका के अंतिम पृष्ठ पर रफ कार्य करके उसे काट दे/क्रॉस (x) कर दें।
- उत्तरपुस्तिका के आंतरिक पृष्ठों पर दाहिने हाशिए में लाइन खींचकर सादा स्थान छोड़ रखा गया है। शेष स्थान रूल्ड है। परीक्षार्थी दाहिने हाशिए के सादे स्थान में कुछ भी नहीं लिखेंगे, चूंकि यह भाग परीक्षक के उपयोग के लिए है।
- उत्तरपुस्तिका के पृष्ठों को मोड़ें- फाड़ें नहीं तथा बीच-बीच में व्यर्थ ही खाली न छोड़ें।
- प्रश्न-पत्र में दी हुई संख्या के अनुसार अपने उत्तरों की संख्या लिखें।
- व्हाइटनगर, ब्लेड तथा नाखून का इस्तेमाल करना सर्वथा वर्जित है, अन्यथा परीक्षाफल अमान्य कर दिया जाएगा।
- प्रश्नोत्तर के समाप्त होने पर अंतिम में नीचे एक क्षैतिज रेखा खींच दें।
- आंतरिक परीक्षक द्वारा उपलब्ध कराये गए उपस्थिति-पत्रक में परीक्षार्थी द्वारा यथा-स्तम्भ परीक्षा की तिथि अंकित करते हुए उत्तरपुस्तिका की क्रम संख्या लिखकर अपना हस्ताक्षर किया जाएगा। परीक्षार्थी की उपस्थित, अनुपस्थित एवं निष्कासन से संबंधित संगत गोले को नीले/काले पेन से परीक्षक द्वारा भरा जाएगा न कि परीक्षार्थी द्वारा।
- परीक्षार्थी अपनी उत्तरपुस्तिका को आन्तरिक परीक्षक के पास जमा किये बिना परीक्षा भवन न छोड़ें।
- परीक्षा केन्द्र में कैलकुलेटर, मोबाइल फोन, डियर फोन, पेजर, ब्लूटूथ या इस प्रकार का कोई अन्य इलेक्ट्रॉनिक उपकरण ले जाना सख्त मना है।
- जाँच परीक्षा में गैर-उत्प्रेषित या जाँच परीक्षा में अनुपस्थित छात्र/छात्रा इंटरमीडिएट वार्षिक प्रायोगिक परीक्षा, 2024 में कदापि सम्मिलित नहीं हो सकते हैं।



बिहार विद्यालय परीक्षा समिति, पटना
BIHAR SCHOOL EXAMINATION BOARD, PATNA
इंटरमीडिएट वार्षिक परीक्षा, 2024
INTERMEDIATE ANNUAL EXAMINATION, 2024
प्रायोगिक परीक्षा का प्रवेश पत्र
Admit Card For Practical Examination

संकाय: वाणिज्य
FACULTY: COMMERCE

BSEB UNIQUE Id:- 2221110011463
कॉलेज/+2 स्कूल का नाम GAYA COLLEGE, GAYA
परीक्षार्थी का नाम AMARDEEP KUMAR
माता का नाम ASHA DEVI
पिता का नाम RAJESH KUMAR
वैवाहिक स्थिति Unmarried
परीक्षार्थी का आधार नं० 617775097064 दिव्यांग कोटि NO
सूचीकरण संख्या/वर्ष R-210012898-22 परीक्षार्थी की कोटि REGULAR
रोल कोड 21001 रोल क्रमांक 24020368 लिंग MALE
परीक्षा केंद्र का नाम GAYA COLLEGE, GAYA



प्रायोगिक परीक्षा के विषय (निर्धारित परीक्षा कार्यक्रम सहित)

प्रायोगिक विषय	विषय कोड	विषय का नाम	परीक्षा की तारीख
वैकल्पिक विषय			10/01/2024 to 20/01/2024
अतिरिक्त विषय	218	Entrepreneurship	

संजीव कुमार

महाविद्यालय / +2 विद्यालय प्रधान का हस्ताक्षर
एवं मुहर

परीक्षा नियंत्रक (उ०मा०)

परीक्षार्थी के लिए आवश्यक निर्देश


- BSEB Unique Id सत्र 2021 - 23 से सूचीकृत हुए परीक्षार्थियों को जारी किया गया है। सत्र 2021 - 23 के पूर्व सत्र के किसी परीक्षार्थी को BSEB Unique Id जारी नहीं किया गया है।
- प्रायोगिक परीक्षा दिनांक 10/01/2024 से 20/01/2024 तक संचालित होगी। केन्द्राधीक्षक दिनांक 10/01/2024 से 20/01/2024 तक की अवधि में परीक्षार्थियों की संख्या के अनुसार तिथि एवं पाली का निर्धारण करके प्रायोगिक परीक्षा केन्द्र पर आवंटित सभी परीक्षार्थियों के प्रायोगिक विषयों की परीक्षा आयोजित करेंगे।
- परीक्षार्थी अपने इस प्रवेश-पत्र में उल्लिखित प्रायोगिक परीक्षा केन्द्र पर दिनांक 10-01-2024 को पूर्वाह्न 09:00 बजे अनिवार्य रूप से जाकर परीक्षा केन्द्र के परिसर की सूचना पट्ट से यह जानकारी प्राप्त कर लें कि उनके द्वारा चयनित विषय की प्रायोगिक परीक्षा किस तिथि एवं किस पाली में संचालित होगी, जिसमें उन्हें सम्मिलित होना अनिवार्य है।
- परीक्षार्थी के प्रत्येक प्रायोगिक विषय की परीक्षा के लिए 08 पृष्ठों की केवल एक ही उत्तरपुस्तिका मिलेगी। अतिरिक्त उत्तरपुस्तिका नहीं दी जाएगी। परीक्षार्थी उत्तरपुस्तिका लेते ही यह सुनिश्चित कर लें कि इसमें 8 पृष्ठ हैं एवं सही क्रम में हैं।
- उत्तरपुस्तिका प्राप्त होते ही परीक्षार्थी अपने प्रवेश-पत्र तथा उत्तरपुस्तिका पर मुद्रित विवरणों (Details) का मिलान कर यह अवश्य सुनिश्चित हो लें कि जो उत्तरपुस्तिका परीक्षक द्वारा उन्हें दी गई है, वह उन्हीं की है। भिन्न विवरणों की उत्तरपुस्तिका प्राप्त होने पर उसे तुरंत परीक्षक को वापस लौटा दिया जाए।
- उत्तरपुस्तिका प्राप्त होने पर परीक्षार्थी उनके आवरण पृष्ठ के पीछे अंकित "परीक्षार्थियों के लिए निर्देश" अवश्य पढ़ें एवं उसका अनुपालन करें।
- परीक्षार्थी अपनी उत्तरपुस्तिका के कवर पृष्ठ के ऊपरी बायें तथा दायें भागों में क्रमांक-(1) में अपने उत्तर देने का माध्यम अंकित करते हुए क्रमांक-(2) में अपना पूर्ण हस्ताक्षर अंकित करें। इसके अलावा अन्य मुद्रित विवरणों में किसी भी प्रकार से कोई छेड़-छाड़ नहीं करें।
- प्रायोगिक परीक्षा की उत्तरपुस्तिका के आवरण पृष्ठ के निचले बायें एवं दायें भागों को परीक्षार्थी द्वारा कदापि नहीं भरा जाएगा। अगर परीक्षार्थी इस भाग को भरते हैं, तो परीक्षार्थी का इस विषय में परीक्षाफल रद्द किया जा सकता है। ये दोनों भाग आंतरिक/बाह्य परीक्षकों को भरने के लिए दिया गया है।
- उत्तरपुस्तिका के पन्नों के दोनों पृष्ठों पर तथा प्रत्येक लाइन पर लिखें एवं पृष्ठों को नष्ट न करें।
- यदि रफ कार्य करने की आवश्यकता हो, तो परीक्षार्थी उत्तरपुस्तिका के अंतिम पृष्ठ पर रफ कार्य करके उसे काट दे/क्रॉस (x) कर दें।
- उत्तरपुस्तिका के आंतरिक पृष्ठों पर दाहिने हाशिए में लाइन खींचकर सादा स्थान छोड़ रखा गया है। शेष स्थान रूल्ड है। परीक्षार्थी दाहिने हाशिए के सादे स्थान में कुछ भी नहीं लिखेंगे, चूंकि यह भाग परीक्षक के उपयोग के लिए है।
- उत्तरपुस्तिका के पृष्ठों को मोड़ें- फाड़ें नहीं तथा बीच-बीच में व्यर्थ ही खाली न छोड़ें।
- प्रश्न-पत्र में दी हुई संख्या के अनुसार अपने उत्तरों की संख्या लिखें।
- व्हाइटनगर, ब्लेड तथा नाखून का इस्तेमाल करना सर्वथा वर्जित है, अन्यथा परीक्षाफल अमान्य कर दिया जाएगा।
- प्रश्नोत्तर के समाप्त होने पर अंतिम में नीचे एक क्षैतिज रेखा खींच दें।
- आंतरिक परीक्षक द्वारा उपलब्ध कराये गए उपस्थिति-पत्रक में परीक्षार्थी द्वारा यथा-स्तम्भ परीक्षा की तिथि अंकित करते हुए उत्तरपुस्तिका की क्रम संख्या लिखकर अपना हस्ताक्षर किया जाएगा। परीक्षार्थी की उपस्थित, अनुपस्थित एवं निष्कासन से संबंधित संगत गोले को नीले/काले पेन से परीक्षक द्वारा भरा जाएगा न कि परीक्षार्थी द्वारा।
- परीक्षार्थी अपनी उत्तरपुस्तिका को आन्तरिक परीक्षक के पास जमा किये बिना परीक्षा भवन न छोड़ें।
- परीक्षा केन्द्र में कैंलकुलेटर, मोबाइल फोन, डियर फोन, पेजर, ब्लूटूथ या इस प्रकार का कोई अन्य इलेक्ट्रॉनिक उपकरण ले जाना सख्त मना है।
- जाँच परीक्षा में गैर-उत्प्रेषित या जाँच परीक्षा में अनुपस्थित छात्र/छात्रा इंटरमीडिएट वार्षिक प्रायोगिक परीक्षा, 2024 में कदापि सम्मिलित नहीं हो सकते हैं।



बिहार विद्यालय परीक्षा समिति, पटना
BIHAR SCHOOL EXAMINATION BOARD, PATNA
इंटरमीडिएट वार्षिक परीक्षा, 2024
INTERMEDIATE ANNUAL EXAMINATION, 2024
प्रायोगिक परीक्षा का प्रवेश पत्र
Admit Card For Practical Examination

संकाय: वाणिज्य
FACULTY: COMMERCE

BSEB UNIQUE Id:- 2221110011533
कॉलेज/+2 स्कूल का नाम GAYA COLLEGE, GAYA
परीक्षार्थी का नाम ANISH PANDAY
माता का नाम RUPA DEVI
पिता का नाम ANIL PANDAY
वैवाहिक स्थिति Unmarried
परीक्षार्थी का आधार नं० 366413957869 दिव्यांग कोटि NO
सूचीकरण संख्या/वर्ष R-210012918-22 परीक्षार्थी की कोटि REGULAR
रोल कोड 21001 रोल क्रमांक 24020654 लिंग MALE
परीक्षा केंद्र का नाम GAYA COLLEGE, GAYA



प्रायोगिक परीक्षा के विषय (निर्धारित परीक्षा कार्यक्रम सहित)

प्रायोगिक विषय	विषय कोड	विषय का नाम	परीक्षा की तारीख
वैकल्पिक विषय	218	ENTREPRENEURSHIP	10/01/2024 to 20/01/2024
अतिरिक्त विषय			

संजीव कुमार

महाविद्यालय / +2 विद्यालय प्रधान का हस्ताक्षर
एवं मुहर

परीक्षा नियंत्रक (उ०मा०)

परीक्षार्थी के लिए आवश्यक निर्देश


- BSEB Unique Id सत्र 2021 - 23 से सूचीकृत हुए परीक्षार्थियों को जारी किया गया है। सत्र 2021 - 23 के पूर्व सत्र के किसी परीक्षार्थी को BSEB Unique Id जारी नहीं किया गया है।
- प्रायोगिक परीक्षा दिनांक 10/01/2024 से 20/01/2024 तक संचालित होगी। केन्द्राधीक्षक दिनांक 10/01/2024 से 20/01/2024 तक की अवधि में परीक्षार्थियों की संख्या के अनुसार तिथि एवं पाली का निर्धारण करके प्रायोगिक परीक्षा केन्द्र पर आवंटित सभी परीक्षार्थियों के प्रायोगिक विषयों की परीक्षा आयोजित करेंगे।
- परीक्षार्थी अपने इस प्रवेश-पत्र में उल्लिखित प्रायोगिक परीक्षा केंद्र पर दिनांक 10-01-2024 को पूर्वाह्न 09:00 बजे अनिवार्य रूप से जाकर परीक्षा केन्द्र के परिसर की सूचना पट्ट से यह जानकारी प्राप्त कर लें कि उनके द्वारा चयनित विषय की प्रायोगिक परीक्षा किस तिथि एवं किस पाली में संचालित होगी, जिसमें उन्हें सम्मिलित होना अनिवार्य है।
- परीक्षार्थी के प्रत्येक प्रायोगिक विषय की परीक्षा के लिए 08 पृष्ठों की केवल एक ही उत्तरपुस्तिका मिलेगी। अतिरिक्त उत्तरपुस्तिका नहीं दी जाएगी। परीक्षार्थी उत्तरपुस्तिका लेते ही यह सुनिश्चित कर लें कि इसमें 8 पृष्ठ हैं एवं सही क्रम में हैं।
- उत्तरपुस्तिका प्राप्त होते ही परीक्षार्थी अपने प्रवेश-पत्र तथा उत्तरपुस्तिका पर मुद्रित विवरणों (Details) का मिलान कर यह अवश्य सुनिश्चित हो लें कि जो उत्तरपुस्तिका परीक्षक द्वारा उन्हें दी गई है, वह उन्हीं की है। भिन्न विवरणों की उत्तरपुस्तिका प्राप्त होने पर उसे तुरंत परीक्षक को वापस लौटा दिया जाए।
- उत्तरपुस्तिका प्राप्त होने पर परीक्षार्थी उनके आवरण पृष्ठ के पीछे अंकित "परीक्षार्थियों के लिए निर्देश" अवश्य पढ़ें एवं उसका अनुपालन करें।
- परीक्षार्थी अपनी उत्तरपुस्तिका के कवर पृष्ठ के ऊपरी बायें तथा दायें भागों में क्रमांक-(1) में अपने उत्तर देने का माध्यम अंकित करते हुए क्रमांक-(2) में अपना पूर्ण हस्ताक्षर अंकित करें। इसके अलावा अन्य मुद्रित विवरणों में किसी भी प्रकार से कोई छेड़-छाड़ नहीं करें।
- प्रायोगिक परीक्षा की उत्तरपुस्तिका के आवरण पृष्ठ के निचले बायें एवं दायें भागों को परीक्षार्थी द्वारा कदापि नहीं भरा जाएगा। अगर परीक्षार्थी इस भाग को भरते हैं, तो परीक्षार्थी का इस विषय में परीक्षाफल रद्द किया जा सकता है। ये दोनों भाग आंतरिक/बाह्य परीक्षकों को भरने के लिए दिया गया है।
- उत्तरपुस्तिका के पन्नों के दोनों पृष्ठों पर तथा प्रत्येक लाइन पर लिखें एवं पृष्ठों को नष्ट न करें।
- यदि रफ कार्य करने की आवश्यकता हो, तो परीक्षार्थी उत्तरपुस्तिका के अंतिम पृष्ठ पर रफ कार्य करके उसे काट दे/क्रॉस (x) कर दें।
- उत्तरपुस्तिका के आंतरिक पृष्ठों पर दाहिने हाशिए में लाइन खींचकर सादा स्थान छोड़ रखा गया है। शेष स्थान रूल्ड है। परीक्षार्थी दाहिने हाशिए के सादे स्थान में कुछ भी नहीं लिखेंगे, चूंकि यह भाग परीक्षक के उपयोग के लिए है।
- उत्तरपुस्तिका के पृष्ठों को मोड़ें- फाड़ें नहीं तथा बीच-बीच में व्यर्थ ही खाली न छोड़ें।
- प्रश्न-पत्र में दी हुई संख्या के अनुसार अपने उत्तरों की संख्या लिखें।
- व्हाइटनगर, ब्लेड तथा नाखून का इस्तेमाल करना सर्वथा वर्जित है, अन्यथा परीक्षाफल अमान्य कर दिया जाएगा।
- प्रश्नोत्तर के समाप्त होने पर अंतिम में नीचे एक क्षैतिज रेखा खींच दें।
- आंतरिक परीक्षक द्वारा उपलब्ध कराये गए उपस्थिति-पत्रक में परीक्षार्थी द्वारा यथा-स्तम्भ परीक्षा की तिथि अंकित करते हुए उत्तरपुस्तिका की क्रम संख्या लिखकर अपना हस्ताक्षर किया जाएगा। परीक्षार्थी की उपस्थित, अनुपस्थित एवं निष्कासन से संबंधित संगत गोले को नीले/काले पेन से परीक्षक द्वारा भरा जाएगा न कि परीक्षार्थी द्वारा।
- परीक्षार्थी अपनी उत्तरपुस्तिका को आन्तरिक परीक्षक के पास जमा किये बिना परीक्षा भवन न छोड़ें।
- परीक्षा केन्द्र में कैंलकुलेटर, मोबाइल फोन, डियर फोन, पेजर, ब्लूटूथ या इस प्रकार का कोई अन्य इलेक्ट्रॉनिक उपकरण ले जाना सख्त मना है।
- जाँच परीक्षा में गैर-उत्प्रेषित या जाँच परीक्षा में अनुपस्थित छात्र/छात्रा इंटरमीडिएट वार्षिक प्रायोगिक परीक्षा, 2024 में कदापि सम्मिलित नहीं हो सकते हैं।



बिहार विद्यालय परीक्षा समिति, पटना
BIHAR SCHOOL EXAMINATION BOARD, PATNA
इंटरमीडिएट वार्षिक परीक्षा, 2024
INTERMEDIATE ANNUAL EXAMINATION, 2024
प्रायोगिक परीक्षा का प्रवेश पत्र
Admit Card For Practical Examination

संकाय: वाणिज्य
FACULTY: COMMERCE

BSEB UNIQUE Id:- 2221110011470
कॉलेज/+2 स्कूल का नाम GAYA COLLEGE, GAYA
परीक्षार्थी का नाम AMBAR KASHYAP
माता का नाम BEAUTY KUMARI
पिता का नाम SIYARAM MISHRA
वैवाहिक स्थिति Unmarried
परीक्षार्थी का आधार नं० 639425360954 दिव्यांग कोटि NO
सूचीकरण संख्या/वर्ष R-210012899-22 परीक्षार्थी की कोटि REGULAR
रोल कोड 21001 रोल क्रमांक 24020387 लिंग MALE
परीक्षा केंद्र का नाम GAYA COLLEGE, GAYA



प्रायोगिक परीक्षा के विषय (निर्धारित परीक्षा कार्यक्रम सहित)

प्रायोगिक विषय	विषय कोड	विषय का नाम	परीक्षा की तारीख
वैकल्पिक विषय			10/01/2024 to 20/01/2024
अतिरिक्त विषय	218	Entrepreneurship	

संज्ञक (30मा०)

महाविद्यालय / +2 विद्यालय प्रधान का हस्ताक्षर
एवं मुहर

परीक्षा नियंत्रक (30मा०)

परीक्षार्थी के लिए आवश्यक निर्देश

- BSEB Unique Id सत्र 2021 - 23 से सूचीकृत हुए परीक्षार्थियों को जारी किया गया है। सत्र 2021 - 23 के पूर्व सत्र के किसी परीक्षार्थी को BSEB Unique Id जारी नहीं किया गया है।
- प्रायोगिक परीक्षा दिनांक 10/01/2024 से 20/01/2024 तक संचालित होगी। केन्द्राधीक्षक दिनांक 10/01/2024 से 20/01/2024 तक की अवधि में परीक्षार्थियों की संख्या के अनुसार तिथि एवं पाली का निर्धारण करके प्रायोगिक परीक्षा केन्द्र पर आवंटित सभी परीक्षार्थियों के प्रायोगिक विषयों की परीक्षा आयोजित करेंगे।
- परीक्षार्थी अपने इस प्रवेश-पत्र में उल्लिखित प्रायोगिक परीक्षा केंद्र पर दिनांक 10-01-2024 को पूर्वाह्न 09:00 बजे अनिवार्य रूप से जाकर परीक्षा केन्द्र के परिसर की सूचना पट्ट से यह जानकारी प्राप्त कर लें कि उनके द्वारा चयनित विषय की प्रायोगिक परीक्षा किस तिथि एवं किस पाली में संचालित होगी, जिसमें उन्हें सम्मिलित होना अनिवार्य है।
- परीक्षार्थी के प्रत्येक प्रायोगिक विषय की परीक्षा के लिए 08 पृष्ठों की केवल एक ही उत्तरपुस्तिका मिलेगी। अतिरिक्त उत्तरपुस्तिका नहीं दी जाएगी। परीक्षार्थी उत्तरपुस्तिका लेते ही यह सुनिश्चित कर लें कि इसमें 8 पृष्ठ हैं एवं सही क्रम में हैं।
- उत्तरपुस्तिका प्राप्त होते ही परीक्षार्थी अपने प्रवेश-पत्र तथा उत्तरपुस्तिका पर मुद्रित विवरणों (Details) का मिलान कर यह अवश्य सुनिश्चित हो लें कि जो उत्तरपुस्तिका परीक्षक द्वारा उन्हें दी गई है, वह उनकी ही है। भिन्न विवरणों की उत्तरपुस्तिका प्राप्त होने पर उसे तुरंत परीक्षक को वापस लौटा दिया जाए।
- उत्तरपुस्तिका प्राप्त होने पर परीक्षार्थी उनके आवरण पृष्ठ के पीछे अंकित "परीक्षार्थियों के लिए निर्देश" अवश्य पढ़ें एवं उसका अनुपालन करें।
- परीक्षार्थी अपनी उत्तरपुस्तिका के कवर पृष्ठ के ऊपरी बायें तथा दायें भागों में क्रमांक-(1) में अपने उत्तर देने का माध्यम अंकित करते हुए क्रमांक-(2) में अपना पूर्ण हस्ताक्षर अंकित करें। इसके अलावा अन्य मुद्रित विवरणों में किसी भी प्रकार से कोई छेड़-छाड़ नहीं करें।
- प्रायोगिक परीक्षा की उत्तरपुस्तिका के आवरण पृष्ठ के निचले बायें एवं दायें भागों को परीक्षार्थी द्वारा कदापि नहीं भरा जाएगा। अगर परीक्षार्थी इस भाग को भरते हैं, तो परीक्षार्थी का इस विषय में परीक्षाफल रद्द किया जा सकता है। ये दोनों भाग आंतरिक/बाह्य परीक्षकों को भरने के लिए दिया गया है।
- उत्तरपुस्तिका के पन्नों के दोनों पृष्ठों पर तथा प्रत्येक लाइन पर लिखें एवं पृष्ठों को नष्ट न करें।
- यदि रफ कार्य करने की आवश्यकता हो, तो परीक्षार्थी उत्तरपुस्तिका के अंतिम पृष्ठ पर रफ कार्य करके उसे काट दे/क्रॉस (x) कर दें।
- उत्तरपुस्तिका के आंतरिक पृष्ठों पर दाहिने हाशिए में लाइन खींचकर सादा स्थान छोड़ रखा गया है। शेष स्थान रूल्ड है। परीक्षार्थी दाहिने हाशिए के सादे स्थान में कुछ भी नहीं लिखेंगे, चूंकि यह भाग परीक्षक के उपयोग के लिए है।
- उत्तरपुस्तिका के पृष्ठों को मोड़ें- फाड़ें नहीं तथा बीच-बीच में व्यर्थ ही खाली न छोड़ें।
- प्रश्न-पत्र में दी हुई संख्या के अनुसार अपने उत्तरों की संख्या लिखें।
- व्हाइटनगर, ब्लेड तथा नाखून का इस्तेमाल करना सर्वथा वर्जित है, अन्यथा परीक्षाफल अमान्य कर दिया जाएगा।
- प्रश्नोत्तर के समाप्त होने पर अंतिम में नीचे एक क्षैतिज रेखा खींच दें।
- आंतरिक परीक्षक द्वारा उपलब्ध कराये गए उपस्थिति-पत्रक में परीक्षार्थी द्वारा यथा-स्तम्भ परीक्षा की तिथि अंकित करते हुए उत्तरपुस्तिका की क्रम संख्या लिखकर अपना हस्ताक्षर किया जाएगा। परीक्षार्थी की उपस्थित, अनुपस्थित एवं निष्कासन से संबंधित संगत गोले को नीले/काले पेन से परीक्षक द्वारा भरा जाएगा न कि परीक्षार्थी द्वारा।
- परीक्षार्थी अपनी उत्तरपुस्तिका को आन्तरिक परीक्षक के पास जमा किये बिना परीक्षा भवन न छोड़ें।
- परीक्षा केन्द्र में कैंलकुलेटर, मोबाइल फोन, डियर फोन, पेजर, ब्लूटूथ या इस प्रकार का कोई अन्य इलेक्ट्रॉनिक उपकरण ले जाना सख्त मना है।
- जाँच परीक्षा में गैर-उत्प्रेषित या जाँच परीक्षा में अनुपस्थित छात्र/छात्रा इंटरमीडिएट वार्षिक प्रायोगिक परीक्षा, 2024 में कदापि सम्मिलित नहीं हो सकते हैं।



बिहार विद्यालय परीक्षा समिति, पटना
BIHAR SCHOOL EXAMINATION BOARD, PATNA
इंटरमीडिएट वार्षिक परीक्षा, 2024
INTERMEDIATE ANNUAL EXAMINATION, 2024
प्रायोगिक परीक्षा का प्रवेश पत्र
Admit Card For Practical Examination

संकाय: वाणिज्य
FACULTY: COMMERCE

BSEB UNIQUE Id:- 2221110011507
कॉलेज/+2 स्कूल का नाम GAYA COLLEGE, GAYA
परीक्षार्थी का नाम ANAND KUMAR
माता का नाम SONI DEVI
पिता का नाम SHANKAR PRASAD GUPTA
वैवाहिक स्थिति Unmarried
परीक्षार्थी का आधार नं० 305473201010 दिव्यांग कोटि NO
सूचीकरण संख्या/वर्ष R-210012911-22 परीक्षार्थी की कोटि REGULAR
रोल कोड 21001 रोल क्रमांक 24020724 लिंग MALE
परीक्षा केंद्र का नाम GAYA COLLEGE, GAYA



प्रायोगिक परीक्षा के विषय (निर्धारित परीक्षा कार्यक्रम सहित)

प्रायोगिक विषय	विषय कोड	विषय का नाम	परीक्षा की तारीख
वैकल्पिक विषय			10/01/2024 to 20/01/2024
अतिरिक्त विषय	218	Entrepreneurship	

संजीव कुमार

महाविद्यालय / +2 विद्यालय प्रधान का हस्ताक्षर
एवं मुहर

परीक्षा नियंत्रक (30मा0)

परीक्षार्थी के लिए आवश्यक निर्देश

- BSEB Unique Id सत्र 2021 - 23 से सूचीकृत हुए परीक्षार्थियों को जारी किया गया है। सत्र 2021 - 23 के पूर्व सत्र के किसी परीक्षार्थी को BSEB Unique Id जारी नहीं किया गया है।
- प्रायोगिक परीक्षा दिनांक 10/01/2024 से 20/01/2024 तक संचालित होगी। केन्द्राधीक्षक दिनांक 10/01/2024 से 20/01/2024 तक की अवधि में परीक्षार्थियों की संख्या के अनुसार तिथि एवं पाली का निर्धारण करके प्रायोगिक परीक्षा केन्द्र पर आवंटित सभी परीक्षार्थियों के प्रायोगिक विषयों की परीक्षा आयोजित करेंगे।
- परीक्षार्थी अपने इस प्रवेश-पत्र में उल्लिखित प्रायोगिक परीक्षा केंद्र पर दिनांक 10-01-2024 को पूर्वाह्न 09:00 बजे अनिवार्य रूप से जाकर परीक्षा केन्द्र के परिसर की सूचना पट्ट से यह जानकारी प्राप्त कर लेंगे कि उनके द्वारा चयनित विषय की प्रायोगिक परीक्षा किस तिथि एवं किस पाली में संचालित होगी, जिसमें उन्हें सम्मिलित होना अनिवार्य है।
- परीक्षार्थी के प्रत्येक प्रायोगिक विषय की परीक्षा के लिए 08 पृष्ठों की केवल एक ही उत्तरपुस्तिका मिलेगी। अतिरिक्त उत्तरपुस्तिका नहीं दी जाएगी। परीक्षार्थी उत्तरपुस्तिका लेते ही यह सुनिश्चित कर लें कि इसमें 8 पृष्ठ हैं एवं सही क्रम में हैं।
- उत्तरपुस्तिका प्राप्त होते ही परीक्षार्थी अपने प्रवेश-पत्र तथा उत्तरपुस्तिका पर मुद्रित विवरणों (Details) का मिलान कर यह अवश्य सुनिश्चित हो लें कि जो उत्तरपुस्तिका परीक्षक द्वारा उन्हें दी गई है, वह उन्हीं की है। भिन्न विवरणों की उत्तरपुस्तिका प्राप्त होने पर उसे तुरंत परीक्षक को वापस लौटा दिया जाए।
- उत्तरपुस्तिका प्राप्त होने पर परीक्षार्थी उनके आवरण पृष्ठ के पीछे अंकित "परीक्षार्थियों के लिए निर्देश" अवश्य पढ़ें एवं उसका अनुपालन करें।
- परीक्षार्थी अपनी उत्तरपुस्तिका के कवर पृष्ठ के ऊपरी बायें तथा दायें भागों में क्रमांक-(1) में अपने उत्तर देने का माध्यम अंकित करते हुए क्रमांक-(2) में अपना पूर्ण हस्ताक्षर अंकित करें। इसके अलावा अन्य मुद्रित विवरणों में किसी भी प्रकार से कोई छेड़-छाड़ नहीं करें।
- प्रायोगिक परीक्षा की उत्तरपुस्तिका के आवरण पृष्ठ के निचले बायें एवं दायें भागों को परीक्षार्थी द्वारा कदापि नहीं भरा जाएगा। अगर परीक्षार्थी इस भाग को भरते हैं, तो परीक्षार्थी का इस विषय में परीक्षाफल रद्द किया जा सकता है। ये दोनों भाग आंतरिक/बाह्य परीक्षकों को भरने के लिए दिया गया है।
- उत्तरपुस्तिका के पन्नों के दोनों पृष्ठों पर तथा प्रत्येक लाइन पर लिखें एवं पृष्ठों को नष्ट न करें।
- यदि रफ कार्य करने की आवश्यकता हो, तो परीक्षार्थी उत्तरपुस्तिका के अंतिम पृष्ठ पर रफ कार्य करके उसे काट दे/क्रॉस (x) कर दें।
- उत्तरपुस्तिका के आंतरिक पृष्ठों पर दाहिने हाशिए में लाइन खींचकर सादा स्थान छोड़ रखा गया है। शेष स्थान रून्ड है। परीक्षार्थी दाहिने हाशिए के सादे स्थान में कुछ भी नहीं लिखेंगे, चूंकि यह भाग परीक्षक के उपयोग के लिए है।
- उत्तरपुस्तिका के पृष्ठों को मोड़ें- फाड़ें नहीं तथा बीच-बीच में व्यर्थ ही खाली न छोड़ें।
- प्रश्न-पत्र में दी हुई संख्या के अनुसार अपने उत्तरों की संख्या लिखें।
- व्हाइटनगर, ब्लेड तथा नाखून का इस्तेमाल करना सर्वथा वर्जित है, अन्यथा परीक्षाफल अमान्य कर दिया जाएगा।
- प्रश्नोत्तर के समाप्त होने पर अंतिम में नीचे एक क्षैतिज रेखा खींच दें।
- आंतरिक परीक्षक द्वारा उपलब्ध कराये गए उपस्थिति-पत्रक में परीक्षार्थी द्वारा यथा-स्तम्भ परीक्षा की तिथि अंकित करते हुए उत्तरपुस्तिका की क्रम संख्या लिखकर अपना हस्ताक्षर किया जाएगा। परीक्षार्थी की उपस्थित, अनुपस्थित एवं निष्कासन से संबंधित संगत गोले को नीले/काले पेन से परीक्षक द्वारा भरा जाएगा न कि परीक्षार्थी द्वारा।
- परीक्षार्थी अपनी उत्तरपुस्तिका को आन्तरिक परीक्षक के पास जमा किये बिना परीक्षा भवन न छोड़ें।
- परीक्षा केन्द्र में कैलकुलेटर, मोबाइल फोन, इयर फोन, पेजर, ब्लूटूथ या इस प्रकार का कोई अन्य इलेक्ट्रॉनिक उपकरण ले जाना सख्त मना है।
- जाँच परीक्षा में गैर-उत्प्रेषित या जाँच परीक्षा में अनुपस्थित छात्र/छात्रा इंटरमीडिएट वार्षिक प्रायोगिक परीक्षा, 2024 में कदापि सम्मिलित नहीं हो सकते हैं।



बिहार विद्यालय परीक्षा समिति, पटना
BIHAR SCHOOL EXAMINATION BOARD, PATNA
इंटरमीडिएट वार्षिक परीक्षा, 2024
INTERMEDIATE ANNUAL EXAMINATION, 2024
प्रायोगिक परीक्षा का प्रवेश पत्र
Admit Card For Practical Examination

संकाय: वाणिज्य
FACULTY: COMMERCE

BSEB UNIQUE Id:- 2221110011473
कॉलेज/+2 स्कूल का नाम GAYA COLLEGE, GAYA
परीक्षार्थी का नाम AMIT KUMAR
माता का नाम CHHATHIYA DEVI
पिता का नाम AJAY PASWAN
वैवाहिक स्थिति Unmarried
परीक्षार्थी का आधार नं० 542578116574 दिव्यांग कोटि NO
सूचीकरण संख्या/वर्ष R-210012903-22 परीक्षार्थी की कोटि REGULAR
रोल कोड 21001 रोल क्रमांक 24020400 लिंग MALE
परीक्षा केंद्र का नाम GAYA COLLEGE, GAYA



प्रायोगिक परीक्षा के विषय (निर्धारित परीक्षा कार्यक्रम सहित)

प्रायोगिक विषय	विषय कोड	विषय का नाम	परीक्षा की तारीख
वैकल्पिक विषय			10/01/2024 to 20/01/2024
अतिरिक्त विषय	218	Entrepreneurship	

संजीव कुमार

महाविद्यालय / +2 विद्यालय प्रधान का हस्ताक्षर
एवं मुहर

परीक्षा नियंत्रक (उ०मा०)

परीक्षार्थी के लिए आवश्यक निर्देश

- BSEB Unique Id सत्र 2021 - 23 से सूचीकृत हुए परीक्षार्थियों को जारी किया गया है। सत्र 2021 - 23 के पूर्व सत्र के किसी परीक्षार्थी को BSEB Unique Id जारी नहीं किया गया है।
- प्रायोगिक परीक्षा दिनांक 10/01/2024 से 20/01/2024 तक संचालित होगी। केन्द्राधीक्षक दिनांक 10/01/2024 से 20/01/2024 तक की अवधि में परीक्षार्थियों की संख्या के अनुसार तिथि एवं पाली का निर्धारण करके प्रायोगिक परीक्षा केन्द्र पर आवंटित सभी परीक्षार्थियों के प्रायोगिक विषयों की परीक्षा आयोजित करेंगे।
- परीक्षार्थी अपने इस प्रवेश-पत्र में उल्लिखित प्रायोगिक परीक्षा केन्द्र पर दिनांक 10-01-2024 को पूर्वाह्न 09:00 बजे अनिवार्य रूप से जाकर परीक्षा केन्द्र के परिसर की सूचना पट्ट से यह जानकारी प्राप्त कर लें कि उनके द्वारा चयनित विषय की प्रायोगिक परीक्षा किस तिथि एवं किस पाली में संचालित होगी, जिसमें उन्हें सम्मिलित होना अनिवार्य है।
- परीक्षार्थी के प्रत्येक प्रायोगिक विषय की परीक्षा के लिए 08 पृष्ठों की केवल एक ही उत्तरपुस्तिका मिलेगी। अतिरिक्त उत्तरपुस्तिका नहीं दी जाएगी। परीक्षार्थी उत्तरपुस्तिका लेते ही यह सुनिश्चित कर लें कि इसमें 8 पृष्ठ हैं एवं सही क्रम में हैं।
- उत्तरपुस्तिका प्राप्त होते ही परीक्षार्थी अपने प्रवेश-पत्र तथा उत्तरपुस्तिका पर मुद्रित विवरणों (Details) का मिलान कर यह अवश्य सुनिश्चित हो लें कि जो उत्तरपुस्तिका परीक्षक द्वारा उन्हें दी गई है, वह उन्हीं की है। भिन्न विवरणों की उत्तरपुस्तिका प्राप्त होने पर उसे तुरंत परीक्षक को वापस लौटा दिया जाए।
- उत्तरपुस्तिका प्राप्त होने पर परीक्षार्थी उनके आवरण पृष्ठ के पीछे अंकित "परीक्षार्थियों के लिए निर्देश" अवश्य पढ़ें एवं उसका अनुपालन करें।
- परीक्षार्थी अपनी उत्तरपुस्तिका के कवर पृष्ठ के ऊपरी बायें तथा दायें भागों में क्रमांक-(1) में अपने उत्तर देने का माध्यम अंकित करते हुए क्रमांक-(2) में अपना पूर्ण हस्ताक्षर अंकित करें। इसके अलावा अन्य मुद्रित विवरणों में किसी भी प्रकार से कोई छेड़-छाड़ नहीं करें।
- प्रायोगिक परीक्षा की उत्तरपुस्तिका के आवरण पृष्ठ के निचले बायें एवं दायें भागों को परीक्षार्थी द्वारा कदापि नहीं भरा जाएगा। अगर परीक्षार्थी इस भाग को भरते हैं, तो परीक्षार्थी का इस विषय में परीक्षाफल रद्द किया जा सकता है। ये दोनों भाग आंतरिक/बाह्य परीक्षकों को भरने के लिए दिया गया है।
- उत्तरपुस्तिका के पन्नों के दोनों पृष्ठों पर तथा प्रत्येक लाइन पर लिखें एवं पृष्ठों को नष्ट न करें।
- यदि रफ कार्य करने की आवश्यकता हो, तो परीक्षार्थी उत्तरपुस्तिका के अंतिम पृष्ठ पर रफ कार्य करके उसे काट दे/क्रॉस (x) कर दें।
- उत्तरपुस्तिका के आंतरिक पृष्ठों पर दाहिने हाशिए में लाइन खींचकर सादा स्थान छोड़ रखा गया है। शेष स्थान रूल्ड है। परीक्षार्थी दाहिने हाशिए के सादे स्थान में कुछ भी नहीं लिखेंगे, चूंकि यह भाग परीक्षक के उपयोग के लिए है।
- उत्तरपुस्तिका के पृष्ठों को मोड़ें- फाड़ें नहीं तथा बीच-बीच में व्यर्थ ही खाली न छोड़ें।
- प्रश्न-पत्र में दी हुई संख्या के अनुसार अपने उत्तरों की संख्या लिखें।
- व्हाइटनगर, ब्लेड तथा नाखून का इस्तेमाल करना सर्वथा वर्जित है, अन्यथा परीक्षाफल अमान्य कर दिया जाएगा।
- प्रश्नोत्तर के समाप्त होने पर अंतिम में नीचे एक क्षैतिज रेखा खींच दें।
- आंतरिक परीक्षक द्वारा उपलब्ध कराये गए उपस्थिति-पत्रक में परीक्षार्थी द्वारा यथा-स्तम्भ परीक्षा की तिथि अंकित करते हुए उत्तरपुस्तिका की क्रम संख्या लिखकर अपना हस्ताक्षर किया जाएगा। परीक्षार्थी की उपस्थित, अनुपस्थित एवं निष्कासन से संबंधित संगत गोले को नीले/काले पेन से परीक्षक द्वारा भरा जाएगा न कि परीक्षार्थी द्वारा।
- परीक्षार्थी अपनी उत्तरपुस्तिका को आन्तरिक परीक्षक के पास जमा किये बिना परीक्षा भवन न छोड़ें।
- परीक्षा केन्द्र में कैलकुलेटर, मोबाइल फोन, डायर फोन, पेजर, ब्लूटूथ या इस प्रकार का कोई अन्य इलेक्ट्रॉनिक उपकरण ले जाना सख्त मना है।
- जाँच परीक्षा में गैर-उत्प्रेषित या जाँच परीक्षा में अनुपस्थित छात्र/छात्रा इंटरमीडिएट वार्षिक प्रायोगिक परीक्षा, 2024 में कदापि सम्मिलित नहीं हो सकते हैं।



बिहार विद्यालय परीक्षा समिति, पटना
BIHAR SCHOOL EXAMINATION BOARD, PATNA
इंटरमीडिएट वार्षिक परीक्षा, 2024
INTERMEDIATE ANNUAL EXAMINATION, 2024
प्रायोगिक परीक्षा का प्रवेश पत्र
Admit Card For Practical Examination

संकाय: वाणिज्य
FACULTY: COMMERCE

BSEB UNIQUE Id:- 2222110010052
कॉलेज/+2 स्कूल का नाम GAYA COLLEGE, GAYA
परीक्षार्थी का नाम ANAMIKA KUMARI
माता का नाम RUBI DEVI
पिता का नाम ANIL SHARMA
वैवाहिक स्थिति Unmarried
परीक्षार्थी का आधार नं० 699965399850 दिव्यांग कोटि NO
सूचीकरण संख्या/वर्ष R-210012909-22 परीक्षार्थी की कोटि REGULAR
रोल कोड 21001 रोल क्रमांक 24020229 लिंग FEMALE
परीक्षा केंद्र का नाम GAYA COLLEGE, GAYA



प्रायोगिक परीक्षा के विषय (निर्धारित परीक्षा कार्यक्रम सहित)

प्रायोगिक विषय	विषय कोड	विषय का नाम	परीक्षा की तारीख
वैकल्पिक विषय			10/01/2024 to 20/01/2024
अतिरिक्त विषय	218	Entrepreneurship	

संजीव कुमार

महाविद्यालय / +2 विद्यालय प्रधान का हस्ताक्षर
एवं मुहर

परीक्षा नियंत्रक (उ०मा०)

परीक्षार्थी के लिए आवश्यक निर्देश

- BSEB Unique Id सत्र 2021 - 23 से सूचीकृत हुए परीक्षार्थियों को जारी किया गया है। सत्र 2021 - 23 के पूर्व सत्र के किसी परीक्षार्थी को BSEB Unique Id जारी नहीं किया गया है।
- प्रायोगिक परीक्षा दिनांक 10/01/2024 से 20/01/2024 तक संचालित होगी। केन्द्राधीक्षक दिनांक 10/01/2024 से 20/01/2024 तक की अवधि में परीक्षार्थियों की संख्या के अनुसार तिथि एवं पाली का निर्धारण करके प्रायोगिक परीक्षा केन्द्र पर आवंटित सभी परीक्षार्थियों के प्रायोगिक विषयों की परीक्षा आयोजित करेंगे।
- परीक्षार्थी अपने इस प्रवेश-पत्र में उल्लिखित प्रायोगिक परीक्षा केन्द्र पर दिनांक 10-01-2024 को पूर्वाह्न 09:00 बजे अनिवार्य रूप से जाकर परीक्षा केन्द्र के परिसर की सूचना पट्ट से यह जानकारी प्राप्त कर लें कि उनके द्वारा चयनित विषय की प्रायोगिक परीक्षा किस तिथि एवं किस पाली में संचालित होगी, जिसमें उन्हें सम्मिलित होना अनिवार्य है।
- परीक्षार्थी के प्रत्येक प्रायोगिक विषय की परीक्षा के लिए 08 पृष्ठों की केवल एक ही उत्तरपुस्तिका मिलेगी। अतिरिक्त उत्तरपुस्तिका नहीं दी जाएगी। परीक्षार्थी उत्तरपुस्तिका लेते ही यह सुनिश्चित कर लें कि इसमें 8 पृष्ठ हैं एवं सही क्रम में हैं।
- उत्तरपुस्तिका प्राप्त होते ही परीक्षार्थी अपने प्रवेश-पत्र तथा उत्तरपुस्तिका पर मुद्रित विवरणों (Details) का मिलान कर यह अवश्य सुनिश्चित हो लें कि जो उत्तरपुस्तिका परीक्षक द्वारा उन्हें दी गई है, वह उन्हीं की है। भिन्न विवरणों की उत्तरपुस्तिका प्राप्त होने पर उसे तुरंत परीक्षक को वापस लौटा दिया जाए।
- उत्तरपुस्तिका प्राप्त होने पर परीक्षार्थी उनके आवरण पृष्ठ के पीछे अंकित "परीक्षार्थियों के लिए निर्देश" अवश्य पढ़ें एवं उसका अनुपालन करें।
- परीक्षार्थी अपनी उत्तरपुस्तिका के कवर पृष्ठ के ऊपरी बायें तथा दायें भागों में क्रमांक-(1) में अपने उत्तर देने का माध्यम अंकित करते हुए क्रमांक-(2) में अपना पूर्ण हस्ताक्षर अंकित करें। इसके अलावा अन्य मुद्रित विवरणों में किसी भी प्रकार से कोई छेड़-छाड़ नहीं करें।
- प्रायोगिक परीक्षा की उत्तरपुस्तिका के आवरण पृष्ठ के निचले बायें एवं दायें भागों को परीक्षार्थी द्वारा कदापि नहीं भरा जाएगा। अगर परीक्षार्थी इस भाग को भरते हैं, तो परीक्षार्थी का इस विषय में परीक्षाफल रद्द किया जा सकता है। ये दोनों भाग आंतरिक/बाह्य परीक्षकों को भरने के लिए दिया गया है।
- उत्तरपुस्तिका के पन्नों के दोनों पृष्ठों पर तथा प्रत्येक लाइन पर लिखें एवं पृष्ठों को नष्ट न करें।
- यदि रफ कार्य करने की आवश्यकता हो, तो परीक्षार्थी उत्तरपुस्तिका के अंतिम पृष्ठ पर रफ कार्य करके उसे काट दे/क्रॉस (x) कर दें।
- उत्तरपुस्तिका के आंतरिक पृष्ठों पर दाहिने हाशिए में लाइन खींचकर सादा स्थान छोड़ रखा गया है। शेष स्थान रूल्ड है। परीक्षार्थी दाहिने हाशिए के सादे स्थान में कुछ भी नहीं लिखेंगे, चूंकि यह भाग परीक्षक के उपयोग के लिए है।
- उत्तरपुस्तिका के पृष्ठों को मोड़ें- फाड़ें नहीं तथा बीच-बीच में व्यर्थ ही खाली न छोड़ें।
- प्रश्न-पत्र में दी हुई संख्या के अनुसार अपने उत्तरों की संख्या लिखें।
- व्हाइटनगर, ब्लेड तथा नाखून का इस्तेमाल करना सर्वथा वर्जित है, अन्यथा परीक्षाफल अमान्य कर दिया जाएगा।
- प्रश्नोत्तर के समाप्त होने पर अंतिम में नीचे एक क्षैतिज रेखा खींच दें।
- आंतरिक परीक्षक द्वारा उपलब्ध कराये गए उपस्थिति-पत्रक में परीक्षार्थी द्वारा यथा-स्तम्भ परीक्षा की तिथि अंकित करते हुए उत्तरपुस्तिका की क्रम संख्या लिखकर अपना हस्ताक्षर किया जाएगा। परीक्षार्थी की उपस्थित, अनुपस्थित एवं निष्कासन से संबंधित संगत गोले को नीले/काले पेन से परीक्षक द्वारा भरा जाएगा न कि परीक्षार्थी द्वारा।
- परीक्षार्थी अपनी उत्तरपुस्तिका को आन्तरिक परीक्षक के पास जमा किये बिना परीक्षा भवन न छोड़ें।
- परीक्षा केन्द्र में कैंलकुलेटर, मोबाइल फोन, डियर फोन, पेजर, ब्लूटूथ या इस प्रकार का कोई अन्य इलेक्ट्रॉनिक उपकरण ले जाना सख्त मना है।
- जाँच परीक्षा में गैर-उत्प्रेषित या जाँच परीक्षा में अनुपस्थित छात्र/छात्रा इंटरमीडिएट वार्षिक प्रायोगिक परीक्षा, 2024 में कदापि सम्मिलित नहीं हो सकते हैं।



बिहार विद्यालय परीक्षा समिति, पटना
BIHAR SCHOOL EXAMINATION BOARD, PATNA
इंटरमीडिएट वार्षिक परीक्षा, 2024
INTERMEDIATE ANNUAL EXAMINATION, 2024
प्रायोगिक परीक्षा का प्रवेश पत्र
Admit Card For Practical Examination

संकाय: वाणिज्य
FACULTY: COMMERCE

BSEB UNIQUE Id:- 2221110011519
कॉलेज/+2 स्कूल का नाम GAYA COLLEGE, GAYA
परीक्षार्थी का नाम ANIKET RAJ
माता का नाम REENA DEVI
पिता का नाम ABHIRANJAN KUMAR PANDEY
वैवाहिक स्थिति Unmarried
परीक्षार्थी का आधार नं० 958160557429 दिव्यांग कोटि NO
सूचीकरण संख्या/वर्ष R-210012914-22 परीक्षार्थी की कोटि REGULAR
रोल कोड 21001 रोल क्रमांक 24020603 लिंग MALE
परीक्षा केंद्र का नाम GAYA COLLEGE, GAYA



प्रायोगिक परीक्षा के विषय (निर्धारित परीक्षा कार्यक्रम सहित)

प्रायोगिक विषय	विषय कोड	विषय का नाम	परीक्षा की तारीख
वैकल्पिक विषय			10/01/2024 to 20/01/2024
अतिरिक्त विषय	218	Entrepreneurship	

संजीव कुमार

महाविद्यालय / +2 विद्यालय प्रधान का हस्ताक्षर
एवं मुहर

परीक्षा नियंत्रक (उ०मा०)

परीक्षार्थी के लिए आवश्यक निर्देश

- BSEB Unique Id सत्र 2021 - 23 से सूचीकृत हुए परीक्षार्थियों को जारी किया गया है। सत्र 2021 - 23 के पूर्व सत्र के किसी परीक्षार्थी को BSEB Unique Id जारी नहीं किया गया है।
- प्रायोगिक परीक्षा दिनांक 10/01/2024 से 20/01/2024 तक संचालित होगी। केन्द्राधीक्षक दिनांक 10/01/2024 से 20/01/2024 तक की अवधि में परीक्षार्थियों की संख्या के अनुसार तिथि एवं पाली का निर्धारण करके प्रायोगिक परीक्षा केन्द्र पर आवंटित सभी परीक्षार्थियों के प्रायोगिक विषयों की परीक्षा आयोजित करेंगे।
- परीक्षार्थी अपने इस प्रवेश-पत्र में उल्लिखित प्रायोगिक परीक्षा केन्द्र पर दिनांक 10-01-2024 को पूर्वाह्न 09:00 बजे अनिवार्य रूप से जाकर परीक्षा केन्द्र के परिसर की सूचना पट्ट से यह जानकारी प्राप्त कर लें कि उनके द्वारा चयनित विषय की प्रायोगिक परीक्षा किस तिथि एवं किस पाली में संचालित होगी, जिसमें उन्हें सम्मिलित होना अनिवार्य है।
- परीक्षार्थी के प्रत्येक प्रायोगिक विषय की परीक्षा के लिए 08 पृष्ठों की केवल एक ही उत्तरपुस्तिका मिलेगी। अतिरिक्त उत्तरपुस्तिका नहीं दी जाएगी। परीक्षार्थी उत्तरपुस्तिका लेते ही यह सुनिश्चित कर लें कि इसमें 8 पृष्ठ हैं एवं सही क्रम में हैं।
- उत्तरपुस्तिका प्राप्त होते ही परीक्षार्थी अपने प्रवेश-पत्र तथा उत्तरपुस्तिका पर मुद्रित विवरणों (Details) का मिलान कर यह अवश्य सुनिश्चित हो लें कि जो उत्तरपुस्तिका परीक्षक द्वारा उन्हें दी गई है, वह उन्हीं की है। भिन्न विवरणों की उत्तरपुस्तिका प्राप्त होने पर उसे तुरंत परीक्षक को वापस लौटा दिया जाए।
- उत्तरपुस्तिका प्राप्त होने पर परीक्षार्थी उनके आवरण पृष्ठ के पीछे अंकित "परीक्षार्थियों के लिए निर्देश" अवश्य पढ़ें एवं उसका अनुपालन करें।
- परीक्षार्थी अपनी उत्तरपुस्तिका के कवर पृष्ठ के ऊपरी बायें तथा दायें भागों में क्रमांक-(1) में अपने उत्तर देने का माध्यम अंकित करते हुए क्रमांक-(2) में अपना पूर्ण हस्ताक्षर अंकित करें। इसके अलावा अन्य मुद्रित विवरणों में किसी भी प्रकार से कोई छेड़-छाड़ नहीं करें।
- प्रायोगिक परीक्षा की उत्तरपुस्तिका के आवरण पृष्ठ के निचले बायें एवं दायें भागों को परीक्षार्थी द्वारा कदापि नहीं भरा जाएगा। अगर परीक्षार्थी इस भाग को भरते हैं, तो परीक्षार्थी का इस विषय में परीक्षाफल रद्द किया जा सकता है। ये दोनों भाग आंतरिक/बाह्य परीक्षकों को भरने के लिए दिया गया है।
- उत्तरपुस्तिका के पन्नों के दोनों पृष्ठों पर तथा प्रत्येक लाइन पर लिखें एवं पृष्ठों को नष्ट न करें।
- यदि रफ कार्य करने की आवश्यकता हो, तो परीक्षार्थी उत्तरपुस्तिका के अंतिम पृष्ठ पर रफ कार्य करते उसे काट दे/क्रॉस (x) कर दें।
- उत्तरपुस्तिका के आंतरिक पृष्ठों पर दाहिने हाशिए में लाइन खींचकर सादा स्थान छोड़ रखा गया है। शेष स्थान रूल्ड है। परीक्षार्थी दाहिने हाशिए के सादे स्थान में कुछ भी नहीं लिखेंगे, चूंकि यह भाग परीक्षक के उपयोग के लिए है।
- उत्तरपुस्तिका के पृष्ठों को मोड़ें- फाड़ें नहीं तथा बीच-बीच में व्यर्थ ही खाली न छोड़ें।
- प्रश्न-पत्र में दी हुई संख्या के अनुसार अपने उत्तरों की संख्या लिखें।
- व्हाइटनगर, ब्लेड तथा नाखून का इस्तेमाल करना सर्वथा वर्जित है, अन्यथा परीक्षाफल अमान्य कर दिया जाएगा।
- प्रश्नोत्तर के समाप्त होने पर अंतिम में नीचे एक क्षैतिज रेखा खींच दें।
- आंतरिक परीक्षक द्वारा उपलब्ध कराये गए उपस्थिति-पत्रक में परीक्षार्थी द्वारा यथा-स्तम्भ परीक्षा की तिथि अंकित करते हुए उत्तरपुस्तिका की क्रम संख्या लिखकर अपना हस्ताक्षर किया जाएगा। परीक्षार्थी की उपस्थित, अनुपस्थित एवं निष्कासन से संबंधित संगत गोले को नीले/काले पेन से परीक्षक द्वारा भरा जाएगा न कि परीक्षार्थी द्वारा।
- परीक्षार्थी अपनी उत्तरपुस्तिका को आन्तरिक परीक्षक के पास जमा किये बिना परीक्षा भवन न छोड़ें।
- परीक्षा केन्द्र में कैंलकुलेटर, मोबाइल फोन, डायर फोन, पेजर, ब्लूटूथ या इस प्रकार का कोई अन्य इलेक्ट्रॉनिक उपकरण ले जाना सख्त मना है।
- जाँच परीक्षा में गैर-उत्प्रेषित या जाँच परीक्षा में अनुपस्थित छात्र/छात्रा इंटरमीडिएट वार्षिक प्रायोगिक परीक्षा, 2024 में कदापि सम्मिलित नहीं हो सकते हैं।



बिहार विद्यालय परीक्षा समिति, पटना
BIHAR SCHOOL EXAMINATION BOARD, PATNA
इंटरमीडिएट वार्षिक परीक्षा, 2024
INTERMEDIATE ANNUAL EXAMINATION, 2024
प्रायोगिक परीक्षा का प्रवेश पत्र
Admit Card For Practical Examination

संकाय: वाणिज्य
FACULTY: COMMERCE

BSEB UNIQUE Id:- 2222110010077
कॉलेज/+2 स्कूल का नाम GAYA COLLEGE, GAYA
परीक्षार्थी का नाम ANITA KUMARI
माता का नाम SUNITA DEVI
पिता का नाम NIRANJAN PRASAD
वैवाहिक स्थिति Unmarried
परीक्षार्थी का आधार नं० 319782014492 दिव्यांग कोटि NO
सूचीकरण संख्या/वर्ष R-210012922-22 परीक्षार्थी की कोटि REGULAR
रोल कोड 21001 रोल क्रमांक 24020308 लिंग FEMALE
परीक्षा केंद्र का नाम GAYA COLLEGE, GAYA



प्रायोगिक परीक्षा के विषय (निर्धारित परीक्षा कार्यक्रम सहित)

प्रायोगिक विषय	विषय कोड	विषय का नाम	परीक्षा की तारीख
वैकल्पिक विषय			10/01/2024 to 20/01/2024
अतिरिक्त विषय	218	Entrepreneurship	

संजीव कुमार

महाविद्यालय / +2 विद्यालय प्रधान का हस्ताक्षर
एवं मुहर

परीक्षा नियंत्रक (उ०मा०)

परीक्षार्थी के लिए आवश्यक निर्देश


- BSEB Unique Id सत्र 2021 - 23 से सूचीकृत हुए परीक्षार्थियों को जारी किया गया है। सत्र 2021 - 23 के पूर्व सत्र के किसी परीक्षार्थी को BSEB Unique Id जारी नहीं किया गया है।
- प्रायोगिक परीक्षा दिनांक 10/01/2024 से 20/01/2024 तक संचालित होगी। केन्द्राधीक्षक दिनांक 10/01/2024 से 20/01/2024 तक की अवधि में परीक्षार्थियों की संख्या के अनुसार तिथि एवं पाली का निर्धारण करके प्रायोगिक परीक्षा केन्द्र पर आवंटित सभी परीक्षार्थियों के प्रायोगिक विषयों की परीक्षा आयोजित करेंगे।
- परीक्षार्थी अपने इस प्रवेश-पत्र में उल्लिखित प्रायोगिक परीक्षा केंद्र पर दिनांक 10-01-2024 को पूर्वाह्न 09:00 बजे अनिवार्य रूप से जाकर परीक्षा केन्द्र के परिसर की सूचना पट्ट से यह जानकारी प्राप्त कर लें कि उनके द्वारा चयनित विषय की प्रायोगिक परीक्षा किस तिथि एवं किस पाली में संचालित होगी, जिसमें उन्हें सम्मिलित होना अनिवार्य है।
- परीक्षार्थी के प्रत्येक प्रायोगिक विषय की परीक्षा के लिए 08 पृष्ठों की केवल एक ही उत्तरपुस्तिका मिलेगी। अतिरिक्त उत्तरपुस्तिका नहीं दी जाएगी। परीक्षार्थी उत्तरपुस्तिका लेते ही यह सुनिश्चित कर लें कि इसमें 8 पृष्ठ हैं एवं सही क्रम में हैं।
- उत्तरपुस्तिका प्राप्त होते ही परीक्षार्थी अपने प्रवेश-पत्र तथा उत्तरपुस्तिका पर मुद्रित विवरणों (Details) का मिलान कर यह अवश्य सुनिश्चित हो लें कि जो उत्तरपुस्तिका परीक्षक द्वारा उन्हें दी गई है, वह उन्हीं की है। भिन्न विवरणों की उत्तरपुस्तिका प्राप्त होने पर उसे तुरंत परीक्षक को वापस लौटा दिया जाए।
- उत्तरपुस्तिका प्राप्त होने पर परीक्षार्थी उनके आवरण पृष्ठ के पीछे अंकित "परीक्षार्थियों के लिए निर्देश" अवश्य पढ़ें एवं उसका अनुपालन करें।
- परीक्षार्थी अपनी उत्तरपुस्तिका के कवर पृष्ठ के ऊपरी बायें तथा दायें भागों में क्रमांक-(1) में अपने उत्तर देने का माध्यम अंकित करते हुए क्रमांक-(2) में अपना पूर्ण हस्ताक्षर अंकित करें। इसके अलावा अन्य मुद्रित विवरणों में किसी भी प्रकार से कोई छेड़-छाड़ नहीं करें।
- प्रायोगिक परीक्षा की उत्तरपुस्तिका के आवरण पृष्ठ के निचले बायें एवं दायें भागों को परीक्षार्थी द्वारा कदापि नहीं भरा जाएगा। अगर परीक्षार्थी इस भाग को भरते हैं, तो परीक्षार्थी का इस विषय में परीक्षाफल रद्द किया जा सकता है। ये दोनों भाग आंतरिक/बाह्य परीक्षकों को भरने के लिए दिया गया है।
- उत्तरपुस्तिका के पन्नों के दोनों पृष्ठों पर तथा प्रत्येक लाइन पर लिखें एवं पृष्ठों को नष्ट न करें।
- यदि रफ कार्य करने की आवश्यकता हो, तो परीक्षार्थी उत्तरपुस्तिका के अंतिम पृष्ठ पर रफ कार्य करके उसे काट दे/क्रॉस (x) कर दें।
- उत्तरपुस्तिका के आंतरिक पृष्ठों पर दाहिने हाशिए में लाइन खींचकर सादा स्थान छोड़ रखा गया है। शेष स्थान रूल्ड है। परीक्षार्थी दाहिने हाशिए के सादे स्थान में कुछ भी नहीं लिखेंगे, चूंकि यह भाग परीक्षक के उपयोग के लिए है।
- उत्तरपुस्तिका के पृष्ठों को मोड़ें- फाड़ें नहीं तथा बीच-बीच में व्यर्थ ही खाली न छोड़ें।
- प्रश्न-पत्र में दी हुई संख्या के अनुसार अपने उत्तरों की संख्या लिखें।
- व्हाइटनगर, ब्लेड तथा नाखून का इस्तेमाल करना सर्वथा वर्जित है, अन्यथा परीक्षाफल अमान्य कर दिया जाएगा।
- प्रश्नोत्तर के समाप्त होने पर अंतिम में नीचे एक क्षैतिज रेखा खींच दें।
- आंतरिक परीक्षक द्वारा उपलब्ध कराये गए उपस्थिति-पत्रक में परीक्षार्थी द्वारा यथा-स्तम्भ परीक्षा की तिथि अंकित करते हुए उत्तरपुस्तिका की क्रम संख्या लिखकर अपना हस्ताक्षर किया जाएगा। परीक्षार्थी की उपस्थित, अनुपस्थित एवं निष्कासन से संबंधित संगत गोले को नीले/काले पेन से परीक्षक द्वारा भरा जाएगा न कि परीक्षार्थी द्वारा।
- परीक्षार्थी अपनी उत्तरपुस्तिका को आन्तरिक परीक्षक के पास जमा किये बिना परीक्षा भवन न छोड़ें।
- परीक्षा केन्द्र में कैंलकुलेटर, मोबाइल फोन, डायर फोन, पेजर, ब्लूटूथ या इस प्रकार का कोई अन्य इलेक्ट्रॉनिक उपकरण ले जाना सख्त मना है।
- जाँच परीक्षा में गैर-उत्प्रेषित या जाँच परीक्षा में अनुपस्थित छात्र/छात्रा इंटरमीडिएट वार्षिक प्रायोगिक परीक्षा, 2024 में कदापि सम्मिलित नहीं हो सकते हैं।



बिहार विद्यालय परीक्षा समिति, पटना
BIHAR SCHOOL EXAMINATION BOARD, PATNA
इंटरमीडिएट वार्षिक परीक्षा, 2024
INTERMEDIATE ANNUAL EXAMINATION, 2024
प्रायोगिक परीक्षा का प्रवेश पत्र
Admit Card For Practical Examination

संकाय: वाणिज्य
FACULTY: COMMERCE

BSEB UNIQUE Id:- 2221110011475
कॉलेज/+2 स्कूल का नाम GAYA COLLEGE, GAYA
परीक्षार्थी का नाम AMIT KUMAR
माता का नाम SUMA DEVI
पिता का नाम ANIL KUMAR PANDEY
वैवाहिक स्थिति Unmarried
परीक्षार्थी का आधार नं० 462615554179 दिव्यांग कोटि NO
सूचीकरण संख्या/वर्ष R-210012905-22 परीक्षार्थी की कोटि REGULAR
रोल कोड 21001 रोल क्रमांक 24020737 लिंग MALE
परीक्षा केंद्र का नाम GAYA COLLEGE, GAYA



प्रायोगिक परीक्षा के विषय (निर्धारित परीक्षा कार्यक्रम सहित)

प्रायोगिक विषय	विषय कोड	विषय का नाम	परीक्षा की तारीख
वैकल्पिक विषय			10/01/2024 to 20/01/2024
अतिरिक्त विषय	218	Entrepreneurship	

संजीव कुमार

महाविद्यालय / +2 विद्यालय प्रधान का हस्ताक्षर
एवं मुहर

परीक्षा नियंत्रक (उ०मा०)

परीक्षार्थी के लिए आवश्यक निर्देश

- BSEB Unique Id सत्र 2021 - 23 से सूचीकृत हुए परीक्षार्थियों को जारी किया गया है। सत्र 2021 - 23 के पूर्व सत्र के किसी परीक्षार्थी को BSEB Unique Id जारी नहीं किया गया है।
- प्रायोगिक परीक्षा दिनांक 10/01/2024 से 20/01/2024 तक संचालित होगी। केन्द्राधीक्षक दिनांक 10/01/2024 से 20/01/2024 तक की अवधि में परीक्षार्थियों की संख्या के अनुसार तिथि एवं पाली का निर्धारण करके प्रायोगिक परीक्षा केन्द्र पर आवंटित सभी परीक्षार्थियों के प्रायोगिक विषयों की परीक्षा आयोजित करेंगे।
- परीक्षार्थी अपने इस प्रवेश-पत्र में उल्लिखित प्रायोगिक परीक्षा केन्द्र पर दिनांक 10-01-2024 को पूर्वाह्न 09:00 बजे अनिवार्य रूप से जाकर परीक्षा केन्द्र के परिसर की सूचना पट्ट से यह जानकारी प्राप्त कर लें कि उनके द्वारा चयनित विषय की प्रायोगिक परीक्षा किस तिथि एवं किस पाली में संचालित होगी, जिसमें उन्हें सम्मिलित होना अनिवार्य है।
- परीक्षार्थी के प्रत्येक प्रायोगिक विषय की परीक्षा के लिए 08 पृष्ठों की केवल एक ही उत्तरपुस्तिका मिलेगी। अतिरिक्त उत्तरपुस्तिका नहीं दी जाएगी। परीक्षार्थी उत्तरपुस्तिका लेते ही यह सुनिश्चित कर लें कि इसमें 8 पृष्ठ हैं एवं सही क्रम में हैं।
- उत्तरपुस्तिका प्राप्त होते ही परीक्षार्थी अपने प्रवेश-पत्र तथा उत्तरपुस्तिका पर मुद्रित विवरणों (Details) का मिलान कर यह अवश्य सुनिश्चित हो लें कि जो उत्तरपुस्तिका परीक्षक द्वारा उन्हें दी गई है, वह उन्हीं की है। भिन्न विवरणों की उत्तरपुस्तिका प्राप्त होने पर उसे तुरंत परीक्षक को वापस लौटा दिया जाए।
- उत्तरपुस्तिका प्राप्त होने पर परीक्षार्थी उनके आवरण पृष्ठ के पीछे अंकित "परीक्षार्थियों के लिए निर्देश" अवश्य पढ़ें एवं उसका अनुपालन करें।
- परीक्षार्थी अपनी उत्तरपुस्तिका के कवर पृष्ठ के ऊपरी बायें तथा दायें भागों में क्रमांक-(1) में अपने उत्तर देने का माध्यम अंकित करते हुए क्रमांक-(2) में अपना पूर्ण हस्ताक्षर अंकित करें। इसके अलावा अन्य मुद्रित विवरणों में किसी भी प्रकार से कोई छेड़-छाड़ नहीं करें।
- प्रायोगिक परीक्षा की उत्तरपुस्तिका के आवरण पृष्ठ के निचले बायें एवं दायें भागों को परीक्षार्थी द्वारा कदापि नहीं भरा जाएगा। अगर परीक्षार्थी इस भाग को भरते हैं, तो परीक्षार्थी का इस विषय में परीक्षाफल रद्द किया जा सकता है। ये दोनों भाग आंतरिक/बाह्य परीक्षकों को भरने के लिए दिया गया है।
- उत्तरपुस्तिका के पन्नों के दोनों पृष्ठों पर तथा प्रत्येक लाइन पर लिखें एवं पृष्ठों को नष्ट न करें।
- यदि रफ कार्य करने की आवश्यकता हो, तो परीक्षार्थी उत्तरपुस्तिका के अंतिम पृष्ठ पर रफ कार्य करके उसे काट दे/क्रॉस (x) कर दें।
- उत्तरपुस्तिका के आंतरिक पृष्ठों पर दाहिने हाशिए में लाइन खींचकर सादा स्थान छोड़ रखा गया है। शेष स्थान रूल्ड है। परीक्षार्थी दाहिने हाशिए के सादे स्थान में कुछ भी नहीं लिखेंगे, चूंकि यह भाग परीक्षक के उपयोग के लिए है।
- उत्तरपुस्तिका के पृष्ठों को मोड़ें- फाड़ें नहीं तथा बीच-बीच में व्यर्थ ही खाली न छोड़ें।
- प्रश्न-पत्र में दी हुई संख्या के अनुसार अपने उत्तरों की संख्या लिखें।
- व्हाइटनगर, ब्लेड तथा नाखून का इस्तेमाल करना सर्वथा वर्जित है, अन्यथा परीक्षाफल अमान्य कर दिया जाएगा।
- प्रश्नोत्तर के समाप्त होने पर अंतिम में नीचे एक क्षैतिज रेखा खींच दें।
- आंतरिक परीक्षक द्वारा उपलब्ध कराये गए उपस्थिति-पत्रक में परीक्षार्थी द्वारा यथा-स्तम्भ परीक्षा की तिथि अंकित करते हुए उत्तरपुस्तिका की क्रम संख्या लिखकर अपना हस्ताक्षर किया जाएगा। परीक्षार्थी की उपस्थित, अनुपस्थित एवं निष्कासन से संबंधित संगत गोले को नीले/काले पेन से परीक्षक द्वारा भरा जाएगा न कि परीक्षार्थी द्वारा।
- परीक्षार्थी अपनी उत्तरपुस्तिका को आन्तरिक परीक्षक के पास जमा किये बिना परीक्षा भवन न छोड़ें।
- परीक्षा केन्द्र में कैंलकुलेटर, मोबाइल फोन, डायर फोन, पेजर, ब्लूटूथ या इस प्रकार का कोई अन्य इलेक्ट्रॉनिक उपकरण ले जाना सख्त मना है।
- जाँच परीक्षा में गैर-उत्प्रेषित या जाँच परीक्षा में अनुपस्थित छात्र/छात्रा इंटरमीडिएट वार्षिक प्रायोगिक परीक्षा, 2024 में कदापि सम्मिलित नहीं हो सकते हैं।



बिहार विद्यालय परीक्षा समिति, पटना
BIHAR SCHOOL EXAMINATION BOARD, PATNA
इंटरमीडिएट वार्षिक परीक्षा, 2024
INTERMEDIATE ANNUAL EXAMINATION, 2024
प्रायोगिक परीक्षा का प्रवेश पत्र
Admit Card For Practical Examination

संकाय: वाणिज्य
FACULTY: COMMERCE

BSEB UNIQUE Id:- 2221110011527
कॉलेज/+2 स्कूल का नाम GAYA COLLEGE, GAYA
परीक्षार्थी का नाम ANISH KUMAR
माता का नाम USHA DEVI
पिता का नाम RAJAN KUMAR SINGH
वैवाहिक स्थिति Unmarried
परीक्षार्थी का आधार नं० 946233254647 दिव्यांग कोटि NO
सूचीकरण संख्या/वर्ष R-210012916-22 परीक्षार्थी की कोटि REGULAR
रोल कोड 21001 रोल क्रमांक 24020773 लिंग MALE
परीक्षा केंद्र का नाम GAYA COLLEGE, GAYA



Anish kumar

प्रायोगिक परीक्षा के विषय (निर्धारित परीक्षा कार्यक्रम सहित)

प्रायोगिक विषय	विषय कोड	विषय का नाम	परीक्षा की तारीख
वैकल्पिक विषय	218	ENTREPRENEURSHIP	10/01/2024 to 20/01/2024
अतिरिक्त विषय			

संजीव कुमार

महाविद्यालय / +2 विद्यालय प्रधान का हस्ताक्षर
एवं मुहर

परीक्षा नियंत्रक (उ०मा०)

परीक्षार्थी के लिए आवश्यक निर्देश

- BSEB Unique Id सत्र 2021 - 23 से सूचीकृत हुए परीक्षार्थियों को जारी किया गया है। सत्र 2021 - 23 के पूर्व सत्र के किसी परीक्षार्थी को BSEB Unique Id जारी नहीं किया गया है।
- प्रायोगिक परीक्षा दिनांक 10/01/2024 से 20/01/2024 तक संचालित होगी। केन्द्राधीक्षक दिनांक 10/01/2024 से 20/01/2024 तक की अवधि में परीक्षार्थियों की संख्या के अनुसार तिथि एवं पाली का निर्धारण करके प्रायोगिक परीक्षा केन्द्र पर आवंटित सभी परीक्षार्थियों के प्रायोगिक विषयों की परीक्षा आयोजित करेंगे।
- परीक्षार्थी अपने इस प्रवेश-पत्र में उल्लिखित प्रायोगिक परीक्षा केंद्र पर दिनांक 10-01-2024 को पूर्वाह्न 09:00 बजे अनिवार्य रूप से जाकर परीक्षा केन्द्र के परिसर की सूचना पट्ट से यह जानकारी प्राप्त कर लें कि उनके द्वारा चयनित विषय की प्रायोगिक परीक्षा किस तिथि एवं किस पाली में संचालित होगी, जिसमें उन्हें सम्मिलित होना अनिवार्य है।
- परीक्षार्थी के प्रत्येक प्रायोगिक विषय की परीक्षा के लिए 08 पृष्ठों की केवल एक ही उत्तरपुस्तिका मिलेगी। अतिरिक्त उत्तरपुस्तिका नहीं दी जाएगी। परीक्षार्थी उत्तरपुस्तिका लेते ही यह सुनिश्चित कर लें कि इसमें 8 पृष्ठ हैं एवं सही क्रम में हैं।
- उत्तरपुस्तिका प्राप्त होते ही परीक्षार्थी अपने प्रवेश-पत्र तथा उत्तरपुस्तिका पर मुद्रित विवरणों (Details) का मिलान कर यह अवश्य सुनिश्चित हो लें कि जो उत्तरपुस्तिका परीक्षक द्वारा उन्हें दी गई है, वह उन्हीं की है। भिन्न विवरणों की उत्तरपुस्तिका प्राप्त होने पर उसे तुरंत परीक्षक को वापस लौटा दिया जाए।
- उत्तरपुस्तिका प्राप्त होने पर परीक्षार्थी उनके आवरण पृष्ठ के पीछे अंकित "परीक्षार्थियों के लिए निर्देश" अवश्य पढ़ें एवं उसका अनुपालन करें।
- परीक्षार्थी अपनी उत्तरपुस्तिका के कवर पृष्ठ के ऊपरी बायें तथा दायें भागों में क्रमांक-(1) में अपने उत्तर देने का माध्यम अंकित करते हुए क्रमांक-(2) में अपना पूर्ण हस्ताक्षर अंकित करें। इसके अलावा अन्य मुद्रित विवरणों में किसी भी प्रकार से कोई छेड़-छाड़ नहीं करें।
- प्रायोगिक परीक्षा की उत्तरपुस्तिका के आवरण पृष्ठ के निचले बायें एवं दायें भागों को परीक्षार्थी द्वारा कदापि नहीं भरा जाएगा। अगर परीक्षार्थी इस भाग को भरते हैं, तो परीक्षार्थी का इस विषय में परीक्षाफल रद्द किया जा सकता है। ये दोनों भाग आंतरिक/बाह्य परीक्षकों को भरने के लिए दिया गया है।
- उत्तरपुस्तिका के पन्नों के दोनों पृष्ठों पर तथा प्रत्येक लाइन पर लिखें एवं पृष्ठों को नष्ट न करें।
- यदि रफ कार्य करने की आवश्यकता हो, तो परीक्षार्थी उत्तरपुस्तिका के अंतिम पृष्ठ पर रफ कार्य करके उसे काट दे/क्रॉस (x) कर दें।
- उत्तरपुस्तिका के आंतरिक पृष्ठों पर दाहिने हाशिए में लाइन खींचकर सादा स्थान छोड़ रखा गया है। शेष स्थान रूल्ड है। परीक्षार्थी दाहिने हाशिए के सादे स्थान में कुछ भी नहीं लिखेंगे, चूंकि यह भाग परीक्षक के उपयोग के लिए है।
- उत्तरपुस्तिका के पृष्ठों को मोड़ें- फाड़ें नहीं तथा बीच-बीच में व्यर्थ ही खाली न छोड़ें।
- प्रश्न-पत्र में दी हुई संख्या के अनुसार अपने उत्तरों की संख्या लिखें।
- व्हाइटनगर, ब्लेड तथा नाखून का इस्तेमाल करना सर्वथा वर्जित है, अन्यथा परीक्षाफल अमान्य कर दिया जाएगा।
- प्रश्नोत्तर के समाप्त होने पर अंतिम में नीचे एक क्षैतिज रेखा खींच दें।
- आंतरिक परीक्षक द्वारा उपलब्ध कराये गए उपस्थिति-पत्रक में परीक्षार्थी द्वारा यथा-स्तम्भ परीक्षा की तिथि अंकित करते हुए उत्तरपुस्तिका की क्रम संख्या लिखकर अपना हस्ताक्षर किया जाएगा। परीक्षार्थी की उपस्थित, अनुपस्थित एवं निष्कासन से संबंधित संगत गोले को नीले/काले पेन से परीक्षक द्वारा भरा जाएगा न कि परीक्षार्थी द्वारा।
- परीक्षार्थी अपनी उत्तरपुस्तिका को आन्तरिक परीक्षक के पास जमा किये बिना परीक्षा भवन न छोड़ें।
- परीक्षा केन्द्र में कैंलकुलेटर, मोबाइल फोन, डियर फोन, पेजर, ब्लूटूथ या इस प्रकार का कोई अन्य इलेक्ट्रॉनिक उपकरण ले जाना सख्त मना है।
- जाँच परीक्षा में गैर-उत्प्रेषित या जाँच परीक्षा में अनुपस्थित छात्र/छात्रा इंटरमीडिएट वार्षिक प्रायोगिक परीक्षा, 2024 में कदापि सम्मिलित नहीं हो सकते हैं।



बिहार विद्यालय परीक्षा समिति, पटना
BIHAR SCHOOL EXAMINATION BOARD, PATNA
इंटरमीडिएट वार्षिक परीक्षा, 2024
INTERMEDIATE ANNUAL EXAMINATION, 2024
प्रायोगिक परीक्षा का प्रवेश पत्र
Admit Card For Practical Examination

संकाय: वाणिज्य
FACULTY: COMMERCE

BSEB UNIQUE Id:- 2222110010043
कॉलेज/+2 स्कूल का नाम GAYA COLLEGE, GAYA
परीक्षार्थी का नाम AMISHA KUMARI
माता का नाम RINKY DEVI
पिता का नाम BALMUKUND SINGH
वैवाहिक स्थिति Unmarried
परीक्षार्थी का आधार नं० 928696993621 दिव्यांग कोटि NO
सूचीकरण संख्या/वर्ष R-210012901-22 परीक्षार्थी की कोटि REGULAR
रौल कोड 21001 रौल क्रमांक 24020213 लिंग FEMALE
परीक्षा केंद्र का नाम GAYA COLLEGE, GAYA



Amisha Kumari

प्रायोगिक परीक्षा के विषय (निर्धारित परीक्षा कार्यक्रम सहित)

प्रायोगिक विषय	विषय कोड	विषय का नाम	परीक्षा की तारीख
वैकल्पिक विषय	218	ENTREPRENEURSHIP	10/01/2024 to 20/01/2024
अतिरिक्त विषय			

संजीव कुमार

महाविद्यालय / +2 विद्यालय प्रधान का हस्ताक्षर
एवं मुहर

परीक्षा नियंत्रक (उ०मा०)

परीक्षार्थी के लिए आवश्यक निर्देश

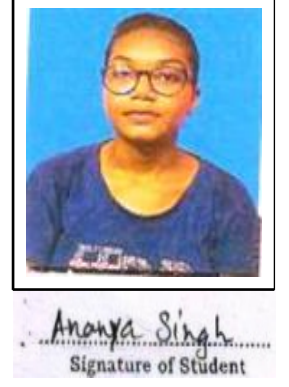
- BSEB Unique Id सत्र 2021 - 23 से सूचीकृत हुए परीक्षार्थियों को जारी किया गया है। सत्र 2021 - 23 के पूर्व सत्र के किसी परीक्षार्थी को BSEB Unique Id जारी नहीं किया गया है।
- प्रायोगिक परीक्षा दिनांक 10/01/2024 से 20/01/2024 तक संचालित होगी। केन्द्राधीक्षक दिनांक 10/01/2024 से 20/01/2024 तक की अवधि में परीक्षार्थियों की संख्या के अनुसार तिथि एवं पाली का निर्धारण करके प्रायोगिक परीक्षा केन्द्र पर आवंटित सभी परीक्षार्थियों के प्रायोगिक विषयों की परीक्षा आयोजित करेंगे।
- परीक्षार्थी अपने इस प्रवेश-पत्र में उल्लिखित प्रायोगिक परीक्षा केंद्र पर दिनांक 10-01-2024 को पूर्वाह्न 09:00 बजे अनिवार्य रूप से जाकर परीक्षा केन्द्र के परिसर की सूचना पट्ट से यह जानकारी प्राप्त कर लें कि उनके द्वारा चयनित विषय की प्रायोगिक परीक्षा किस तिथि एवं किस पाली में संचालित होगी, जिसमें उन्हें सम्मिलित होना अनिवार्य है।
- परीक्षार्थी के प्रत्येक प्रायोगिक विषय की परीक्षा के लिए 08 पृष्ठों की केवल एक ही उत्तरपुस्तिका मिलेगी। अतिरिक्त उत्तरपुस्तिका नहीं दी जाएगी। परीक्षार्थी उत्तरपुस्तिका लेते ही यह सुनिश्चित कर लें कि इसमें 8 पृष्ठ हैं एवं सही क्रम में हैं।
- उत्तरपुस्तिका प्राप्त होते ही परीक्षार्थी अपने प्रवेश-पत्र तथा उत्तरपुस्तिका पर मुद्रित विवरणों (Details) का मिलान कर यह अवश्य सुनिश्चित हो लें कि जो उत्तरपुस्तिका परीक्षक द्वारा उन्हें दी गई है, वह उन्हीं की है। भिन्न विवरणों की उत्तरपुस्तिका प्राप्त होने पर उसे तुरंत परीक्षक को वापस लौटा दिया जाए।
- उत्तरपुस्तिका प्राप्त होने पर परीक्षार्थी उनके आवरण पृष्ठ के पीछे अंकित "परीक्षार्थियों के लिए निर्देश" अवश्य पढ़ें एवं उसका अनुपालन करें।
- परीक्षार्थी अपनी उत्तरपुस्तिका के कवर पृष्ठ के ऊपरी बायें तथा दायें भागों में क्रमांक-(1) में अपने उत्तर देने का माध्यम अंकित करते हुए क्रमांक-(2) में अपना पूर्ण हस्ताक्षर अंकित करें। इसके अलावा अन्य मुद्रित विवरणों में किसी भी प्रकार से कोई छेड़-छाड़ नहीं करें।
- प्रायोगिक परीक्षा की उत्तरपुस्तिका के आवरण पृष्ठ के निचले बायें एवं दायें भागों को परीक्षार्थी द्वारा कदापि नहीं भरा जाएगा। अगर परीक्षार्थी इस भाग को भरते हैं, तो परीक्षार्थी का इस विषय में परीक्षाफल रद्द किया जा सकता है। ये दोनों भाग आंतरिक/बाह्य परीक्षकों को भरने के लिए दिया गया है।
- उत्तरपुस्तिका के पन्नों के दोनों पृष्ठों पर तथा प्रत्येक लाइन पर लिखें एवं पृष्ठों को नष्ट न करें।
- यदि रफ कार्य करने की आवश्यकता हो, तो परीक्षार्थी उत्तरपुस्तिका के अंतिम पृष्ठ पर रफ कार्य करके उसे काट दे/क्रॉस (x) कर दें।
- उत्तरपुस्तिका के आंतरिक पृष्ठों पर दाहिने हाशिए में लाइन खींचकर सादा स्थान छोड़ रखा गया है। शेष स्थान रूल्ड है। परीक्षार्थी दाहिने हाशिए के सादे स्थान में कुछ भी नहीं लिखेंगे, चूंकि यह भाग परीक्षक के उपयोग के लिए है।
- उत्तरपुस्तिका के पृष्ठों को मोड़ें- फाड़ें नहीं तथा बीच-बीच में व्यर्थ ही खाली न छोड़ें।
- प्रश्न-पत्र में दी हुई संख्या के अनुसार अपने उत्तरों की संख्या लिखें।
- व्हाइटनगर, ब्लेड तथा नाखून का इस्तेमाल करना सर्वथा वर्जित है, अन्यथा परीक्षाफल अमान्य कर दिया जाएगा।
- प्रश्नोत्तर के समाप्त होने पर अंतिम में नीचे एक क्षैतिज रेखा खींच दें।
- आंतरिक परीक्षक द्वारा उपलब्ध कराये गए उपस्थिति-पत्रक में परीक्षार्थी द्वारा यथा-स्तम्भ परीक्षा की तिथि अंकित करते हुए उत्तरपुस्तिका की क्रम संख्या लिखकर अपना हस्ताक्षर किया जाएगा। परीक्षार्थी की उपस्थित, अनुपस्थित एवं निष्कासन से संबंधित संगत गोले को नीले/काले पेन से परीक्षक द्वारा भरा जाएगा न कि परीक्षार्थी द्वारा।
- परीक्षार्थी अपनी उत्तरपुस्तिका को आन्तरिक परीक्षक के पास जमा किये बिना परीक्षा भवन न छोड़ें।
- परीक्षा केन्द्र में कैंलकुलेटर, मोबाइल फोन, डायर फोन, पेजर, ब्लूटूथ या इस प्रकार का कोई अन्य इलेक्ट्रॉनिक उपकरण ले जाना सख्त मना है।
- जाँच परीक्षा में गैर-उत्प्रेषित या जाँच परीक्षा में अनुपस्थित छात्र/छात्रा इंटरमीडिएट वार्षिक प्रायोगिक परीक्षा, 2024 में कदापि सम्मिलित नहीं हो सकते हैं।



बिहार विद्यालय परीक्षा समिति, पटना
BIHAR SCHOOL EXAMINATION BOARD, PATNA
इंटरमीडिएट वार्षिक परीक्षा, 2024
INTERMEDIATE ANNUAL EXAMINATION, 2024
प्रायोगिक परीक्षा का प्रवेश पत्र
Admit Card For Practical Examination

संकाय: वाणिज्य
FACULTY: COMMERCE

BSEB UNIQUE Id:- 2222110010058
कॉलेज/+2 स्कूल का नाम GAYA COLLEGE, GAYA
परीक्षार्थी का नाम ANANYA SINGH
माता का नाम KUNNU SINGH
पिता का नाम ARUN KUMAR SINGH
वैवाहिक स्थिति Unmarried
परीक्षार्थी का आधार नं० 828502223976 दिव्यांग कोटि NO
सूचीकरण संख्या/वर्ष R-210012913-22 परीक्षार्थी की कोटि REGULAR
रोल कोड 21001 रोल क्रमांक 24020081 लिंग FEMALE
परीक्षा केंद्र का नाम GAYA COLLEGE, GAYA



प्रायोगिक परीक्षा के विषय (निर्धारित परीक्षा कार्यक्रम सहित)

प्रायोगिक विषय	विषय कोड	विषय का नाम	परीक्षा की तारीख
वैकल्पिक विषय	218	ENTREPRENEURSHIP	10/01/2024 to 20/01/2024
अतिरिक्त विषय			

संजय कुमार

महाविद्यालय / +2 विद्यालय प्रधान का हस्ताक्षर
एवं मुहर

परीक्षा नियंत्रक (उ०मा०)

परीक्षार्थी के लिए आवश्यक निर्देश

- BSEB Unique Id सत्र 2021 - 23 से सूचीकृत हुए परीक्षार्थियों को जारी किया गया है। सत्र 2021 - 23 के पूर्व सत्र के किसी परीक्षार्थी को BSEB Unique Id जारी नहीं किया गया है।
- प्रायोगिक परीक्षा दिनांक 10/01/2024 से 20/01/2024 तक संचालित होगी। केन्द्राधीक्षक दिनांक 10/01/2024 से 20/01/2024 तक की अवधि में परीक्षार्थियों की संख्या के अनुसार तिथि एवं पाली का निर्धारण करके प्रायोगिक परीक्षा केन्द्र पर आवंटित सभी परीक्षार्थियों के प्रायोगिक विषयों की परीक्षा आयोजित करेंगे।
- परीक्षार्थी अपने इस प्रवेश-पत्र में उल्लिखित प्रायोगिक परीक्षा केंद्र पर दिनांक 10-01-2024 को पूर्वाह्न 09:00 बजे अनिवार्य रूप से जाकर परीक्षा केन्द्र के परिसर की सूचना पट्ट से यह जानकारी प्राप्त कर लें कि उनके द्वारा चयनित विषय की प्रायोगिक परीक्षा किस तिथि एवं किस पाली में संचालित होगी, जिसमें उन्हें सम्मिलित होना अनिवार्य है।
- परीक्षार्थी के प्रत्येक प्रायोगिक विषय की परीक्षा के लिए 08 पृष्ठों की केवल एक ही उत्तरपुस्तिका मिलेगी। अतिरिक्त उत्तरपुस्तिका नहीं दी जाएगी। परीक्षार्थी उत्तरपुस्तिका लेते ही यह सुनिश्चित कर लें कि इसमें 8 पृष्ठ हैं एवं सही क्रम में हैं।
- उत्तरपुस्तिका प्राप्त होते ही परीक्षार्थी अपने प्रवेश-पत्र तथा उत्तरपुस्तिका पर मुद्रित विवरणों (Details) का मिलान कर यह अवश्य सुनिश्चित हो लें कि जो उत्तरपुस्तिका परीक्षक द्वारा उन्हें दी गई है, वह उन्हीं की है। भिन्न विवरणों की उत्तरपुस्तिका प्राप्त होने पर उसे तुरंत परीक्षक को वापस लौटा दिया जाए।
- उत्तरपुस्तिका प्राप्त होने पर परीक्षार्थी उनके आवरण पृष्ठ के पीछे अंकित "परीक्षार्थियों के लिए निर्देश" अवश्य पढ़ें एवं उसका अनुपालन करें।
- परीक्षार्थी अपनी उत्तरपुस्तिका के कवर पृष्ठ के ऊपरी बायें तथा दायें भागों में क्रमांक-(1) में अपने उत्तर देने का माध्यम अंकित करते हुए क्रमांक-(2) में अपना पूर्ण हस्ताक्षर अंकित करें। इसके अलावा अन्य मुद्रित विवरणों में किसी भी प्रकार से कोई छेड़-छाड़ नहीं करें।
- प्रायोगिक परीक्षा की उत्तरपुस्तिका के आवरण पृष्ठ के निचले बायें एवं दायें भागों को परीक्षार्थी द्वारा कदापि नहीं भरा जाएगा। अगर परीक्षार्थी इस भाग को भरते हैं, तो परीक्षार्थी का इस विषय में परीक्षाफल रद्द किया जा सकता है। ये दोनों भाग आंतरिक/बाह्य परीक्षकों को भरने के लिए दिया गया है।
- उत्तरपुस्तिका के पन्नों के दोनों पृष्ठों पर तथा प्रत्येक लाइन पर लिखें एवं पृष्ठों को नष्ट न करें।
- यदि रफ कार्य करने की आवश्यकता हो, तो परीक्षार्थी उत्तरपुस्तिका के अंतिम पृष्ठ पर रफ कार्य करके उसे काट दे/क्रॉस (x) कर दें।
- उत्तरपुस्तिका के आंतरिक पृष्ठों पर दाहिने हाशिए में लाइन खींचकर सादा स्थान छोड़ रखा गया है। शेष स्थान रूल्ड है। परीक्षार्थी दाहिने हाशिए के सादे स्थान में कुछ भी नहीं लिखेंगे, चूंकि यह भाग परीक्षक के उपयोग के लिए है।
- उत्तरपुस्तिका के पृष्ठों को मोड़ें- फाड़ें नहीं तथा बीच-बीच में व्यर्थ ही खाली न छोड़ें।
- प्रश्न-पत्र में दी हुई संख्या के अनुसार अपने उत्तरों की संख्या लिखें।
- व्हाइटनगर, ब्लेड तथा नाखून का इस्तेमाल करना सर्वथा वर्जित है, अन्यथा परीक्षाफल अमान्य कर दिया जाएगा।
- प्रश्नोत्तर के समाप्त होने पर अंतिम में नीचे एक क्षैतिज रेखा खींच दें।
- आंतरिक परीक्षक द्वारा उपलब्ध कराये गए उपस्थिति-पत्रक में परीक्षार्थी द्वारा यथा-स्तम्भ परीक्षा की तिथि अंकित करते हुए उत्तरपुस्तिका की क्रम संख्या लिखकर अपना हस्ताक्षर किया जाएगा। परीक्षार्थी की उपस्थित, अनुपस्थित एवं निष्कासन से संबंधित संगत गोले को नीले/काले पेन से परीक्षक द्वारा भरा जाएगा न कि परीक्षार्थी द्वारा।
- परीक्षार्थी अपनी उत्तरपुस्तिका को आन्तरिक परीक्षक के पास जमा किये बिना परीक्षा भवन न छोड़ें।
- परीक्षा केन्द्र में कैलकुलेटर, मोबाइल फोन, डायर फोन, पेजर, ब्लूटूथ या इस प्रकार का कोई अन्य इलेक्ट्रॉनिक उपकरण ले जाना सख्त मना है।
- जाँच परीक्षा में गैर-उत्प्रेषित या जाँच परीक्षा में अनुपस्थित छात्र/छात्रा इंटरमीडिएट वार्षिक प्रायोगिक परीक्षा, 2024 में कदापि सम्मिलित नहीं हो सकते हैं।



बिहार विद्यालय परीक्षा समिति, पटना
BIHAR SCHOOL EXAMINATION BOARD, PATNA
इंटरमीडिएट वार्षिक परीक्षा, 2024
INTERMEDIATE ANNUAL EXAMINATION, 2024
प्रायोगिक परीक्षा का प्रवेश पत्र
Admit Card For Practical Examination

संकाय: वाणिज्य
FACULTY: COMMERCE

BSEB UNIQUE Id:- 2221110011510
कॉलेज/+2 स्कूल का नाम GAYA COLLEGE, GAYA
परीक्षार्थी का नाम ANAND KUMAR SINGH
माता का नाम NUTAN KUMARI
पिता का नाम LALAN KUMAR SINGH
वैवाहिक स्थिति Unmarried
परीक्षार्थी का आधार नं० 344177839137 दिव्यांग कोटि NO
सूचीकरण संख्या/वर्ष R-210012912-22 परीक्षार्थी की कोटि REGULAR
रोल कोड 21001 रोल क्रमांक 24020548 लिंग MALE
परीक्षा केंद्र का नाम GAYA COLLEGE, GAYA



प्रायोगिक परीक्षा के विषय (निर्धारित परीक्षा कार्यक्रम सहित)

प्रायोगिक विषय	विषय कोड	विषय का नाम	परीक्षा की तारीख
वैकल्पिक विषय			10/01/2024 to 20/01/2024
अतिरिक्त विषय	218	Entrepreneurship	

संजीव कुमार

महाविद्यालय / +2 विद्यालय प्रधान का हस्ताक्षर
एवं मुहर

परीक्षा नियंत्रक (उ०मा०)

परीक्षार्थी के लिए आवश्यक निर्देश

- BSEB Unique Id सत्र 2021 - 23 से सूचीकृत हुए परीक्षार्थियों को जारी किया गया है। सत्र 2021 - 23 के पूर्व सत्र के किसी परीक्षार्थी को BSEB Unique Id जारी नहीं किया गया है।
- प्रायोगिक परीक्षा दिनांक 10/01/2024 से 20/01/2024 तक संचालित होगी। केन्द्राधीक्षक दिनांक 10/01/2024 से 20/01/2024 तक की अवधि में परीक्षार्थियों की संख्या के अनुसार तिथि एवं पाली का निर्धारण करके प्रायोगिक परीक्षा केन्द्र पर आवंटित सभी परीक्षार्थियों के प्रायोगिक विषयों की परीक्षा आयोजित करेंगे।
- परीक्षार्थी अपने इस प्रवेश-पत्र में उल्लिखित प्रायोगिक परीक्षा केन्द्र पर दिनांक 10-01-2024 को पूर्वाह्न 09:00 बजे अनिवार्य रूप से जाकर परीक्षा केन्द्र के परिसर की सूचना पट्ट से यह जानकारी प्राप्त कर लें कि उनके द्वारा चयनित विषय की प्रायोगिक परीक्षा किस तिथि एवं किस पाली में संचालित होगी, जिसमें उन्हें सम्मिलित होना अनिवार्य है।
- परीक्षार्थी के प्रत्येक प्रायोगिक विषय की परीक्षा के लिए 08 पृष्ठों की केवल एक ही उत्तरपुस्तिका मिलेगी। अतिरिक्त उत्तरपुस्तिका नहीं दी जाएगी। परीक्षार्थी उत्तरपुस्तिका लेते ही यह सुनिश्चित कर लें कि इसमें 8 पृष्ठ हैं एवं सही क्रम में हैं।
- उत्तरपुस्तिका प्राप्त होते ही परीक्षार्थी अपने प्रवेश-पत्र तथा उत्तरपुस्तिका पर मुद्रित विवरणों (Details) का मिलान कर यह अवश्य सुनिश्चित हो लें कि जो उत्तरपुस्तिका परीक्षक द्वारा उन्हें दी गई है, वह उन्हीं की है। भिन्न विवरणों की उत्तरपुस्तिका प्राप्त होने पर उसे तुरंत परीक्षक को वापस लौटा दिया जाए।
- उत्तरपुस्तिका प्राप्त होने पर परीक्षार्थी उनके आवरण पृष्ठ के पीछे अंकित "परीक्षार्थियों के लिए निर्देश" अवश्य पढ़ें एवं उसका अनुपालन करें।
- परीक्षार्थी अपनी उत्तरपुस्तिका के कवर पृष्ठ के ऊपरी बायें तथा दायें भागों में क्रमांक-(1) में अपने उत्तर देने का माध्यम अंकित करते हुए क्रमांक-(2) में अपना पूर्ण हस्ताक्षर अंकित करें। इसके अलावा अन्य मुद्रित विवरणों में किसी भी प्रकार से कोई छेड़-छाड़ नहीं करें।
- प्रायोगिक परीक्षा की उत्तरपुस्तिका के आवरण पृष्ठ के निचले बायें एवं दायें भागों को परीक्षार्थी द्वारा कदापि नहीं भरा जाएगा। अगर परीक्षार्थी इस भाग को भरते हैं, तो परीक्षार्थी का इस विषय में परीक्षाफल रद्द किया जा सकता है। ये दोनों भाग आंतरिक/बाह्य परीक्षकों को भरने के लिए दिया गया है।
- उत्तरपुस्तिका के पन्नों के दोनों पृष्ठों पर तथा प्रत्येक लाइन पर लिखें एवं पृष्ठों को नष्ट न करें।
- यदि रफ कार्य करने की आवश्यकता हो, तो परीक्षार्थी उत्तरपुस्तिका के अंतिम पृष्ठ पर रफ कार्य करके उसे काट दे/क्रॉस (x) कर दें।
- उत्तरपुस्तिका के आंतरिक पृष्ठों पर दाहिने हाशिए में लाइन खींचकर सादा स्थान छोड़ रखा गया है। शेष स्थान रूल्ड है। परीक्षार्थी दाहिने हाशिए के सादे स्थान में कुछ भी नहीं लिखेंगे, चूंकि यह भाग परीक्षक के उपयोग के लिए है।
- उत्तरपुस्तिका के पृष्ठों को मोड़ें- फाड़ें नहीं तथा बीच-बीच में व्यर्थ ही खाली न छोड़ें।
- प्रश्न-पत्र में दी हुई संख्या के अनुसार अपने उत्तरों की संख्या लिखें।
- व्हाइटनगर, ब्लेड तथा नाखून का इस्तेमाल करना सर्वथा वर्जित है, अन्यथा परीक्षाफल अमान्य कर दिया जाएगा।
- प्रश्नोत्तर के समाप्त होने पर अंतिम में नीचे एक क्षैतिज रेखा खींच दें।
- आंतरिक परीक्षक द्वारा उपलब्ध कराये गए उपस्थिति-पत्रक में परीक्षार्थी द्वारा यथा-स्तम्भ परीक्षा की तिथि अंकित करते हुए उत्तरपुस्तिका की क्रम संख्या लिखकर अपना हस्ताक्षर किया जाएगा। परीक्षार्थी की उपस्थित, अनुपस्थित एवं निष्कासन से संबंधित संगत गोले को नीले/काले पेन से परीक्षक द्वारा भरा जाएगा न कि परीक्षार्थी द्वारा।
- परीक्षार्थी अपनी उत्तरपुस्तिका को आन्तरिक परीक्षक के पास जमा किये बिना परीक्षा भवन न छोड़ें।
- परीक्षा केन्द्र में कैंलकुलेटर, मोबाइल फोन, डायर फोन, पेजर, ब्लूटूथ या इस प्रकार का कोई अन्य इलेक्ट्रॉनिक उपकरण ले जाना सख्त मना है।
- जाँच परीक्षा में गैर-उत्प्रेषित या जाँच परीक्षा में अनुपस्थित छात्र/छात्रा इंटरमीडिएट वार्षिक प्रायोगिक परीक्षा, 2024 में कदापि सम्मिलित नहीं हो सकते हैं।



बिहार विद्यालय परीक्षा समिति, पटना
BIHAR SCHOOL EXAMINATION BOARD, PATNA
इंटरमीडिएट वार्षिक परीक्षा, 2024
INTERMEDIATE ANNUAL EXAMINATION, 2024
प्रायोगिक परीक्षा का प्रवेश पत्र
Admit Card For Practical Examination

संकाय: वाणिज्य
FACULTY: COMMERCE

BSEB UNIQUE Id:- 2221110011474
कॉलेज/+2 स्कूल का नाम GAYA COLLEGE, GAYA
परीक्षार्थी का नाम AMIT KUMAR
माता का नाम REKHA SINHA
पिता का नाम ANAND KUMAR SINHA
वैवाहिक स्थिति Unmarried
परीक्षार्थी का आधार नं० 691577764548 दिव्यांग कोटि NO
सूचीकरण संख्या/वर्ष R-210012904-22 परीक्षार्थी की कोटि REGULAR
रोल कोड 21001 रोल क्रमांक 24020617 लिंग MALE
परीक्षा केंद्र का नाम GAYA COLLEGE, GAYA



प्रायोगिक परीक्षा के विषय (निर्धारित परीक्षा कार्यक्रम सहित)

प्रायोगिक विषय	विषय कोड	विषय का नाम	परीक्षा की तारीख
वैकल्पिक विषय			10/01/2024 to 20/01/2024
अतिरिक्त विषय	218	Entrepreneurship	

संजीव कुमार

महाविद्यालय / +2 विद्यालय प्रधान का हस्ताक्षर
एवं मुहर

परीक्षा नियंत्रक (उ०मा०)

परीक्षार्थी के लिए आवश्यक निर्देश

- BSEB Unique Id सत्र 2021 - 23 से सूचीकृत हुए परीक्षार्थियों को जारी किया गया है। सत्र 2021 - 23 के पूर्व सत्र के किसी परीक्षार्थी को BSEB Unique Id जारी नहीं किया गया है।
- प्रायोगिक परीक्षा दिनांक 10/01/2024 से 20/01/2024 तक संचालित होगी। केन्द्राधीक्षक दिनांक 10/01/2024 से 20/01/2024 तक की अवधि में परीक्षार्थियों की संख्या के अनुसार तिथि एवं पाली का निर्धारण करके प्रायोगिक परीक्षा केन्द्र पर आवंटित सभी परीक्षार्थियों के प्रायोगिक विषयों की परीक्षा आयोजित करेंगे।
- परीक्षार्थी अपने इस प्रवेश-पत्र में उल्लिखित प्रायोगिक परीक्षा केंद्र पर दिनांक 10-01-2024 को पूर्वाह्न 09:00 बजे अनिवार्य रूप से जाकर परीक्षा केन्द्र के परिसर की सूचना पट्ट से यह जानकारी प्राप्त कर लें कि उनके द्वारा चयनित विषय की प्रायोगिक परीक्षा किस तिथि एवं किस पाली में संचालित होगी, जिसमें उन्हें सम्मिलित होना अनिवार्य है।
- परीक्षार्थी के प्रत्येक प्रायोगिक विषय की परीक्षा के लिए 08 पृष्ठों की केवल एक ही उत्तरपुस्तिका मिलेगी। अतिरिक्त उत्तरपुस्तिका नहीं दी जाएगी। परीक्षार्थी उत्तरपुस्तिका लेते ही यह सुनिश्चित कर लें कि इसमें 8 पृष्ठ हैं एवं सही क्रम में हैं।
- उत्तरपुस्तिका प्राप्त होते ही परीक्षार्थी अपने प्रवेश-पत्र तथा उत्तरपुस्तिका पर मुद्रित विवरणों (Details) का मिलान कर यह अवश्य सुनिश्चित हो लें कि जो उत्तरपुस्तिका परीक्षक द्वारा उन्हें दी गई है, वह उन्हीं की है। भिन्न विवरणों की उत्तरपुस्तिका प्राप्त होने पर उसे तुरंत परीक्षक को वापस लौटा दिया जाए।
- उत्तरपुस्तिका प्राप्त होने पर परीक्षार्थी उनके आवरण पृष्ठ के पीछे अंकित "परीक्षार्थियों के लिए निर्देश" अवश्य पढ़ें एवं उसका अनुपालन करें।
- परीक्षार्थी अपनी उत्तरपुस्तिका के कवर पृष्ठ के ऊपरी बायें तथा दायें भागों में क्रमांक-(1) में अपने उत्तर देने का माध्यम अंकित करते हुए क्रमांक-(2) में अपना पूर्ण हस्ताक्षर अंकित करें। इसके अलावा अन्य मुद्रित विवरणों में किसी भी प्रकार से कोई छेड़-छाड़ नहीं करें।
- प्रायोगिक परीक्षा की उत्तरपुस्तिका के आवरण पृष्ठ के निचले बायें एवं दायें भागों को परीक्षार्थी द्वारा कदापि नहीं भरा जाएगा। अगर परीक्षार्थी इस भाग को भरते हैं, तो परीक्षार्थी का इस विषय में परीक्षाफल रद्द किया जा सकता है। ये दोनों भाग आंतरिक/बाह्य परीक्षकों को भरने के लिए दिया गया है।
- उत्तरपुस्तिका के पन्नों के दोनों पृष्ठों पर तथा प्रत्येक लाइन पर लिखें एवं पृष्ठों को नष्ट न करें।
- यदि रफ कार्य करने की आवश्यकता हो, तो परीक्षार्थी उत्तरपुस्तिका के अंतिम पृष्ठ पर रफ कार्य करते उसे काट दे/क्रॉस (x) कर दें।
- उत्तरपुस्तिका के आंतरिक पृष्ठों पर दाहिने हाशिए में लाइन खींचकर सादा स्थान छोड़ रखा गया है। शेष स्थान रूल्ड है। परीक्षार्थी दाहिने हाशिए के सादे स्थान में कुछ भी नहीं लिखेंगे, चूंकि यह भाग परीक्षक के उपयोग के लिए है।
- उत्तरपुस्तिका के पृष्ठों को मोड़ें- फाड़ें नहीं तथा बीच-बीच में व्यर्थ ही खाली न छोड़ें।
- प्रश्न-पत्र में दी हुई संख्या के अनुसार अपने उत्तरों की संख्या लिखें।
- व्हाइटनगर, ब्लेड तथा नाखून का इस्तेमाल करना सर्वथा वर्जित है, अन्यथा परीक्षाफल अमान्य कर दिया जाएगा।
- प्रश्नोत्तर के समाप्त होने पर अंतिम में नीचे एक क्षैतिज रेखा खींच दें।
- आंतरिक परीक्षक द्वारा उपलब्ध कराये गए उपस्थिति-पत्रक में परीक्षार्थी द्वारा यथा-स्तम्भ परीक्षा की तिथि अंकित करते हुए उत्तरपुस्तिका की क्रम संख्या लिखकर अपना हस्ताक्षर किया जाएगा। परीक्षार्थी की उपस्थित, अनुपस्थित एवं निष्कासन से संबंधित संगत गोले को नीले/काले पेन से परीक्षक द्वारा भरा जाएगा न कि परीक्षार्थी द्वारा।
- परीक्षार्थी अपनी उत्तरपुस्तिका को आन्तरिक परीक्षक के पास जमा किये बिना परीक्षा भवन न छोड़ें।
- परीक्षा केन्द्र में कैंलकुलेटर, मोबाइल फोन, डायर फोन, पेजर, ब्लूटूथ या इस प्रकार का कोई अन्य इलेक्ट्रॉनिक उपकरण ले जाना सख्त मना है।
- जाँच परीक्षा में गैर-उत्प्रेषित या जाँच परीक्षा में अनुपस्थित छात्र/छात्रा इंटरमीडिएट वार्षिक प्रायोगिक परीक्षा, 2024 में कदापि सम्मिलित नहीं हो सकते हैं।



बिहार विद्यालय परीक्षा समिति, पटना
BIHAR SCHOOL EXAMINATION BOARD, PATNA
इंटरमीडिएट वार्षिक परीक्षा, 2024
INTERMEDIATE ANNUAL EXAMINATION, 2024
प्रायोगिक परीक्षा का प्रवेश पत्र
Admit Card For Practical Examination

संकाय: वाणिज्य
FACULTY: COMMERCE

BSEB UNIQUE Id:- 2222110010041
कॉलेज/+2 स्कूल का नाम GAYA COLLEGE, GAYA
परीक्षार्थी का नाम AMISHA AGRAWAL
माता का नाम RENU DEVI
पिता का नाम RAJESH KUMAR
वैवाहिक स्थिति Unmarried
परीक्षार्थी का आधार नं० 985998140087 दिव्यांग कोटि NO
सूचीकरण संख्या/वर्ष R-210012900-22 परीक्षार्थी की कोटि REGULAR
रोल कोड 21001 रोल क्रमांक 24020196 लिंग FEMALE
परीक्षा केंद्र का नाम GAYA COLLEGE, GAYA



प्रायोगिक परीक्षा के विषय (निर्धारित परीक्षा कार्यक्रम सहित)

प्रायोगिक विषय	विषय कोड	विषय का नाम	परीक्षा की तारीख
वैकल्पिक विषय			10/01/2024 to 20/01/2024
अतिरिक्त विषय	218	Entrepreneurship	

संजीव कुमार

महाविद्यालय / +2 विद्यालय प्रधान का हस्ताक्षर
एवं मुहर

परीक्षा नियंत्रक (30मा0)

परीक्षार्थी के लिए आवश्यक निर्देश

- BSEB Unique Id सत्र 2021 - 23 से सूचीकृत हुए परीक्षार्थियों को जारी किया गया है। सत्र 2021 - 23 के पूर्व सत्र के किसी परीक्षार्थी को BSEB Unique Id जारी नहीं किया गया है।
- प्रायोगिक परीक्षा दिनांक 10/01/2024 से 20/01/2024 तक संचालित होगी। केन्द्राधीक्षक दिनांक 10/01/2024 से 20/01/2024 तक की अवधि में परीक्षार्थियों की संख्या के अनुसार तिथि एवं पाली का निर्धारण करके प्रायोगिक परीक्षा केन्द्र पर आवंटित सभी परीक्षार्थियों के प्रायोगिक विषयों की परीक्षा आयोजित करेंगे।
- परीक्षार्थी अपने इस प्रवेश-पत्र में उल्लिखित प्रायोगिक परीक्षा केन्द्र पर दिनांक 10-01-2024 को पूर्वाह्न 09:00 बजे अनिवार्य रूप से जाकर परीक्षा केन्द्र के परिसर की सूचना पट्ट से यह जानकारी प्राप्त कर लेंगे कि उनके द्वारा चयनित विषय की प्रायोगिक परीक्षा किस तिथि एवं किस पाली में संचालित होगी, जिसमें उन्हें सम्मिलित होना अनिवार्य है।
- परीक्षार्थी के प्रत्येक प्रायोगिक विषय की परीक्षा के लिए 08 पृष्ठों की केवल एक ही उत्तरपुस्तिका मिलेगी। अतिरिक्त उत्तरपुस्तिका नहीं दी जाएगी। परीक्षार्थी उत्तरपुस्तिका लेते ही यह सुनिश्चित कर लें कि इसमें 8 पृष्ठ हैं एवं सही क्रम में हैं।
- उत्तरपुस्तिका प्राप्त होते ही परीक्षार्थी अपने प्रवेश-पत्र तथा उत्तरपुस्तिका पर मुद्रित विवरणों (Details) का मिलान कर यह अवश्य सुनिश्चित हो लें कि जो उत्तरपुस्तिका परीक्षक द्वारा उन्हें दी गई है, वह उन्हीं की है। भिन्न विवरणों की उत्तरपुस्तिका प्राप्त होने पर उसे तुरंत परीक्षक को वापस लौटा दिया जाए।
- उत्तरपुस्तिका प्राप्त होने पर परीक्षार्थी उनके आवरण पृष्ठ के पीछे अंकित "परीक्षार्थियों के लिए निर्देश" अवश्य पढ़ें एवं उसका अनुपालन करें।
- परीक्षार्थी अपनी उत्तरपुस्तिका के कवर पृष्ठ के ऊपरी बायें तथा दायें भागों में क्रमांक-(1) में अपने उत्तर देने का माध्यम अंकित करते हुए क्रमांक-(2) में अपना पूर्ण हस्ताक्षर अंकित करें। इसके अलावा अन्य मुद्रित विवरणों में किसी भी प्रकार से कोई छेड़-छाड़ नहीं करें।
- प्रायोगिक परीक्षा की उत्तरपुस्तिका के आवरण पृष्ठ के निचले बायें एवं दायें भागों को परीक्षार्थी द्वारा कदापि नहीं भरा जाएगा। अगर परीक्षार्थी इस भाग को भरते हैं, तो परीक्षार्थी का इस विषय में परीक्षाफल रद्द किया जा सकता है। ये दोनों भाग आंतरिक/बाह्य परीक्षकों को भरने के लिए दिया गया है।
- उत्तरपुस्तिका के पन्नों के दोनों पृष्ठों पर तथा प्रत्येक लाइन पर लिखें एवं पृष्ठों को नष्ट न करें।
- यदि रफ कार्य करने की आवश्यकता हो, तो परीक्षार्थी उत्तरपुस्तिका के अंतिम पृष्ठ पर रफ कार्य करके उसे काट दे/क्रॉस (x) कर दें।
- उत्तरपुस्तिका के आंतरिक पृष्ठों पर दाहिने हाशिए में लाइन खींचकर सादा स्थान छोड़ रखा गया है। शेष स्थान रूल्ड है। परीक्षार्थी दाहिने हाशिए के सादे स्थान में कुछ भी नहीं लिखेंगे, चूंकि यह भाग परीक्षक के उपयोग के लिए है।
- उत्तरपुस्तिका के पृष्ठों को मोड़ें- फाड़ें नहीं तथा बीच-बीच में व्यर्थ ही खाली न छोड़ें।
- प्रश्न-पत्र में दी हुई संख्या के अनुसार अपने उत्तरों की संख्या लिखें।
- व्हाइटनगर, ब्लेड तथा नाखून का इस्तेमाल करना सर्वथा वर्जित है, अन्यथा परीक्षाफल अमान्य कर दिया जाएगा।
- प्रश्नोत्तर के समाप्त होने पर अंतिम में नीचे एक क्षैतिज रेखा खींच दें।
- आंतरिक परीक्षक द्वारा उपलब्ध कराये गए उपस्थिति-पत्रक में परीक्षार्थी द्वारा यथा-स्तम्भ परीक्षा की तिथि अंकित करते हुए उत्तरपुस्तिका की क्रम संख्या लिखकर अपना हस्ताक्षर किया जाएगा। परीक्षार्थी की उपस्थित, अनुपस्थित एवं निष्कासन से संबंधित संगत गोले को नीले/काले पेन से परीक्षक द्वारा भरा जाएगा न कि परीक्षार्थी द्वारा।
- परीक्षार्थी अपनी उत्तरपुस्तिका को आन्तरिक परीक्षक के पास जमा किये बिना परीक्षा भवन न छोड़ें।
- परीक्षा केन्द्र में कैंलकुलेटर, मोबाइल फोन, डियर फोन, पेजर, ब्लूटूथ या इस प्रकार का कोई अन्य इलेक्ट्रॉनिक उपकरण ले जाना सख्त मना है।
- जाँच परीक्षा में गैर-उत्प्रेषित या जाँच परीक्षा में अनुपस्थित छात्र/छात्रा इंटरमीडिएट वार्षिक प्रायोगिक परीक्षा, 2024 में कदापि सम्मिलित नहीं हो सकते हैं।



बिहार विद्यालय परीक्षा समिति, पटना
BIHAR SCHOOL EXAMINATION BOARD, PATNA
इंटरमीडिएट वार्षिक परीक्षा, 2024
INTERMEDIATE ANNUAL EXAMINATION, 2024
प्रायोगिक परीक्षा का प्रवेश पत्र
Admit Card For Practical Examination

संकाय: वाणिज्य
FACULTY: COMMERCE

BSEB UNIQUE Id:- 2221110011531
कॉलेज/+2 स्कूल का नाम GAYA COLLEGE, GAYA
परीक्षार्थी का नाम ANISH KUMAR SINGH
माता का नाम KIRAN KUMARI
पिता का नाम JITENDRA KUMAR SINGH
वैवाहिक स्थिति Unmarried
परीक्षार्थी का आधार नं० 931059590769 दिव्यांग कोटि NO
सूचीकरण संख्या/वर्ष R-210012917-22 परीक्षार्थी की कोटि REGULAR
रोल कोड 21001 रोल क्रमांक 24020449 लिंग MALE
परीक्षा केंद्र का नाम GAYA COLLEGE, GAYA



प्रायोगिक परीक्षा के विषय (निर्धारित परीक्षा कार्यक्रम सहित)

प्रायोगिक विषय	विषय कोड	विषय का नाम	परीक्षा की तारीख
वैकल्पिक विषय			10/01/2024 to 20/01/2024
अतिरिक्त विषय	218	Entrepreneurship	

संजीव कुमार

महाविद्यालय / +2 विद्यालय प्रधान का हस्ताक्षर
एवं मुहर

परीक्षा नियंत्रक (उ०मा०)

परीक्षार्थी के लिए आवश्यक निर्देश


- BSEB Unique Id सत्र 2021 - 23 से सूचीकृत हुए परीक्षार्थियों को जारी किया गया है। सत्र 2021 - 23 के पूर्व सत्र के किसी परीक्षार्थी को BSEB Unique Id जारी नहीं किया गया है।
- प्रायोगिक परीक्षा दिनांक 10/01/2024 से 20/01/2024 तक संचालित होगी। केन्द्राधीक्षक दिनांक 10/01/2024 से 20/01/2024 तक की अवधि में परीक्षार्थियों की संख्या के अनुसार तिथि एवं पाली का निर्धारण करके प्रायोगिक परीक्षा केन्द्र पर आवंटित सभी परीक्षार्थियों के प्रायोगिक विषयों की परीक्षा आयोजित करेंगे।
- परीक्षार्थी अपने इस प्रवेश-पत्र में उल्लिखित प्रायोगिक परीक्षा केंद्र पर दिनांक 10-01-2024 को पूर्वाह्न 09:00 बजे अनिवार्य रूप से जाकर परीक्षा केन्द्र के परिसर की सूचना पट्ट से यह जानकारी प्राप्त कर लें कि उनके द्वारा चयनित विषय की प्रायोगिक परीक्षा किस तिथि एवं किस पाली में संचालित होगी, जिसमें उन्हें सम्मिलित होना अनिवार्य है।
- परीक्षार्थी के प्रत्येक प्रायोगिक विषय की परीक्षा के लिए 08 पृष्ठों की केवल एक ही उत्तरपुस्तिका मिलेगी। अतिरिक्त उत्तरपुस्तिका नहीं दी जाएगी। परीक्षार्थी उत्तरपुस्तिका लेते ही यह सुनिश्चित कर लें कि इसमें 8 पृष्ठ हैं एवं सही क्रम में हैं।
- उत्तरपुस्तिका प्राप्त होते ही परीक्षार्थी अपने प्रवेश-पत्र तथा उत्तरपुस्तिका पर मुद्रित विवरणों (Details) का मिलान कर यह अवश्य सुनिश्चित हो लें कि जो उत्तरपुस्तिका परीक्षक द्वारा उन्हें दी गई है, वह उन्हीं की है। भिन्न विवरणों की उत्तरपुस्तिका प्राप्त होने पर उसे तुरंत परीक्षक को वापस लौटा दिया जाए।
- उत्तरपुस्तिका प्राप्त होने पर परीक्षार्थी उनके आवरण पृष्ठ के पीछे अंकित "परीक्षार्थियों के लिए निर्देश" अवश्य पढ़ें एवं उसका अनुपालन करें।
- परीक्षार्थी अपनी उत्तरपुस्तिका के कवर पृष्ठ के ऊपरी बायें तथा दायें भागों में क्रमांक-(1) में अपने उत्तर देने का माध्यम अंकित करते हुए क्रमांक-(2) में अपना पूर्ण हस्ताक्षर अंकित करें। इसके अलावा अन्य मुद्रित विवरणों में किसी भी प्रकार से कोई छेड़-छाड़ नहीं करें।
- प्रायोगिक परीक्षा की उत्तरपुस्तिका के आवरण पृष्ठ के निचले बायें एवं दायें भागों को परीक्षार्थी द्वारा कदापि नहीं भरा जाएगा। अगर परीक्षार्थी इस भाग को भरते हैं, तो परीक्षार्थी का इस विषय में परीक्षाफल रद्द किया जा सकता है। ये दोनों भाग आंतरिक/बाह्य परीक्षकों को भरने के लिए दिया गया है।
- उत्तरपुस्तिका के पन्नों के दोनों पृष्ठों पर तथा प्रत्येक लाइन पर लिखें एवं पृष्ठों को नष्ट न करें।
- यदि रफ कार्य करने की आवश्यकता हो, तो परीक्षार्थी उत्तरपुस्तिका के अंतिम पृष्ठ पर रफ कार्य करके उसे काट दे/क्रॉस (x) कर दें।
- उत्तरपुस्तिका के आंतरिक पृष्ठों पर दाहिने हाशिए में लाइन खींचकर सादा स्थान छोड़ रखा गया है। शेष स्थान रूल्ड है। परीक्षार्थी दाहिने हाशिए के सादे स्थान में कुछ भी नहीं लिखेंगे, चूंकि यह भाग परीक्षक के उपयोग के लिए है।
- उत्तरपुस्तिका के पृष्ठों को मोड़ें- फाड़ें नहीं तथा बीच-बीच में व्यर्थ ही खाली न छोड़ें।
- प्रश्न-पत्र में दी हुई संख्या के अनुसार अपने उत्तरों की संख्या लिखें।
- व्हाइटनगर, ब्लेड तथा नाखून का इस्तेमाल करना सर्वथा वर्जित है, अन्यथा परीक्षाफल अमान्य कर दिया जाएगा।
- प्रश्नोत्तर के समाप्त होने पर अंतिम में नीचे एक क्षैतिज रेखा खींच दें।
- आंतरिक परीक्षक द्वारा उपलब्ध कराये गए उपस्थिति-पत्रक में परीक्षार्थी द्वारा यथा-स्तम्भ परीक्षा की तिथि अंकित करते हुए उत्तरपुस्तिका की क्रम संख्या लिखकर अपना हस्ताक्षर किया जाएगा। परीक्षार्थी की उपस्थित, अनुपस्थित एवं निष्कासन से संबंधित संगत गोले को नीले/काले पेन से परीक्षक द्वारा भरा जाएगा न कि परीक्षार्थी द्वारा।
- परीक्षार्थी अपनी उत्तरपुस्तिका को आन्तरिक परीक्षक के पास जमा किये बिना परीक्षा भवन न छोड़ें।
- परीक्षा केन्द्र में कैलकुलेटर, मोबाइल फोन, डायर फोन, पेजर, ब्लूटूथ या इस प्रकार का कोई अन्य इलेक्ट्रॉनिक उपकरण ले जाना सख्त मना है।
- जाँच परीक्षा में गैर-उत्प्रेषित या जाँच परीक्षा में अनुपस्थित छात्र/छात्रा इंटरमीडिएट वार्षिक प्रायोगिक परीक्षा, 2024 में कदापि सम्मिलित नहीं हो सकते हैं।



बिहार विद्यालय परीक्षा समिति, पटना
BIHAR SCHOOL EXAMINATION BOARD, PATNA
इंटरमीडिएट वार्षिक परीक्षा, 2024
INTERMEDIATE ANNUAL EXAMINATION, 2024
प्रायोगिक परीक्षा का प्रवेश पत्र
Admit Card For Practical Examination

संकाय: वाणिज्य
FACULTY: COMMERCE

BSEB UNIQUE Id:- 2222110010055
कॉलेज/+2 स्कूल का नाम GAYA COLLEGE, GAYA
परीक्षार्थी का नाम ANAMIKA KUMARI
माता का नाम GURIYA DEVI
पिता का नाम SANDIP KUMAR
वैवाहिक स्थिति Unmarried
परीक्षार्थी का आधार नं० 677964328359 दिव्यांग कोटि NO
सूचीकरण संख्या/वर्ष R-210012910-22 परीक्षार्थी की कोटि REGULAR
रोल कोड 21001 रोल क्रमांक 24020060 लिंग FEMALE
परीक्षा केंद्र का नाम GAYA COLLEGE, GAYA



प्रायोगिक परीक्षा के विषय (निर्धारित परीक्षा कार्यक्रम सहित)

प्रायोगिक विषय	विषय कोड	विषय का नाम	परीक्षा की तारीख
वैकल्पिक विषय			10/01/2024 to 20/01/2024
अतिरिक्त विषय	218	Entrepreneurship	

संजीव कुमार

महाविद्यालय / +2 विद्यालय प्रधान का हस्ताक्षर
एवं मुहर

परीक्षा नियंत्रक (उ०मा०)

परीक्षार्थी के लिए आवश्यक निर्देश

- BSEB Unique Id सत्र 2021 - 23 से सूचीकृत हुए परीक्षार्थियों को जारी किया गया है। सत्र 2021 - 23 के पूर्व सत्र के किसी परीक्षार्थी को BSEB Unique Id जारी नहीं किया गया है।
- प्रायोगिक परीक्षा दिनांक 10/01/2024 से 20/01/2024 तक संचालित होगी। केन्द्राधीक्षक दिनांक 10/01/2024 से 20/01/2024 तक की अवधि में परीक्षार्थियों की संख्या के अनुसार तिथि एवं पाली का निर्धारण करके प्रायोगिक परीक्षा केन्द्र पर आवंटित सभी परीक्षार्थियों के प्रायोगिक विषयों की परीक्षा आयोजित करेंगे।
- परीक्षार्थी अपने इस प्रवेश-पत्र में उल्लिखित प्रायोगिक परीक्षा केन्द्र पर दिनांक 10-01-2024 को पूर्वाह्न 09:00 बजे अनिवार्य रूप से जाकर परीक्षा केन्द्र के परिसर की सूचना पट्ट से यह जानकारी प्राप्त कर लें कि उनके द्वारा चयनित विषय की प्रायोगिक परीक्षा किस तिथि एवं किस पाली में संचालित होगी, जिसमें उन्हें सम्मिलित होना अनिवार्य है।
- परीक्षार्थी के प्रत्येक प्रायोगिक विषय की परीक्षा के लिए 08 पृष्ठों की केवल एक ही उत्तरपुस्तिका मिलेगी। अतिरिक्त उत्तरपुस्तिका नहीं दी जाएगी। परीक्षार्थी उत्तरपुस्तिका लेते ही यह सुनिश्चित कर लें कि इसमें 8 पृष्ठ हैं एवं सही क्रम में हैं।
- उत्तरपुस्तिका प्राप्त होते ही परीक्षार्थी अपने प्रवेश-पत्र तथा उत्तरपुस्तिका पर मुद्रित विवरणों (Details) का मिलान कर यह अवश्य सुनिश्चित हो लें कि जो उत्तरपुस्तिका परीक्षक द्वारा उन्हें दी गई है, वह उन्हीं की है। भिन्न विवरणों की उत्तरपुस्तिका प्राप्त होने पर उसे तुरंत परीक्षक को वापस लौटा दिया जाए।
- उत्तरपुस्तिका प्राप्त होने पर परीक्षार्थी उनके आवरण पृष्ठ के पीछे अंकित "परीक्षार्थियों के लिए निर्देश" अवश्य पढ़ें एवं उसका अनुपालन करें।
- परीक्षार्थी अपनी उत्तरपुस्तिका के कवर पृष्ठ के ऊपरी बायें तथा दायें भागों में क्रमांक-(1) में अपने उत्तर देने का माध्यम अंकित करते हुए क्रमांक-(2) में अपना पूर्ण हस्ताक्षर अंकित करें। इसके अलावा अन्य मुद्रित विवरणों में किसी भी प्रकार से कोई छेड़-छाड़ नहीं करें।
- प्रायोगिक परीक्षा की उत्तरपुस्तिका के आवरण पृष्ठ के निचले बायें एवं दायें भागों को परीक्षार्थी द्वारा कदापि नहीं भरा जाएगा। अगर परीक्षार्थी इस भाग को भरते हैं, तो परीक्षार्थी का इस विषय में परीक्षाफल रद्द किया जा सकता है। ये दोनों भाग आंतरिक/बाह्य परीक्षकों को भरने के लिए दिया गया है।
- उत्तरपुस्तिका के पन्नों के दोनों पृष्ठों पर तथा प्रत्येक लाइन पर लिखें एवं पृष्ठों को नष्ट न करें।
- यदि रफ कार्य करने की आवश्यकता हो, तो परीक्षार्थी उत्तरपुस्तिका के अंतिम पृष्ठ पर रफ कार्य करके उसे काट दे/क्रॉस (x) कर दें।
- उत्तरपुस्तिका के आंतरिक पृष्ठों पर दाहिने हाशिए में लाइन खींचकर सादा स्थान छोड़ रखा गया है। शेष स्थान रूल्ड है। परीक्षार्थी दाहिने हाशिए के सादे स्थान में कुछ भी नहीं लिखेंगे, चूंकि यह भाग परीक्षक के उपयोग के लिए है।
- उत्तरपुस्तिका के पृष्ठों को मोड़ें- फाड़ें नहीं तथा बीच-बीच में व्यर्थ ही खाली न छोड़ें।
- प्रश्न-पत्र में दी हुई संख्या के अनुसार अपने उत्तरों की संख्या लिखें।
- व्हाइटनगर, ब्लेड तथा नाखून का इस्तेमाल करना सर्वथा वर्जित है, अन्यथा परीक्षाफल अमान्य कर दिया जाएगा।
- प्रश्नोत्तर के समाप्त होने पर अंतिम में नीचे एक क्षैतिज रेखा खींच दें।
- आंतरिक परीक्षक द्वारा उपलब्ध कराये गए उपस्थिति-पत्रक में परीक्षार्थी द्वारा यथा-स्तम्भ परीक्षा की तिथि अंकित करते हुए उत्तरपुस्तिका की क्रम संख्या लिखकर अपना हस्ताक्षर किया जाएगा। परीक्षार्थी की उपस्थित, अनुपस्थित एवं निष्कासन से संबंधित संगत गोले को नीले/काले पेन से परीक्षक द्वारा भरा जाएगा न कि परीक्षार्थी द्वारा।
- परीक्षार्थी अपनी उत्तरपुस्तिका को आन्तरिक परीक्षक के पास जमा किये बिना परीक्षा भवन न छोड़ें।
- परीक्षा केन्द्र में कैलकुलेटर, मोबाइल फोन, डियर फोन, पेजर, ब्लूटूथ या इस प्रकार का कोई अन्य इलेक्ट्रॉनिक उपकरण ले जाना सख्त मना है।
- जाँच परीक्षा में गैर-उत्प्रेषित या जाँच परीक्षा में अनुपस्थित छात्र/छात्रा इंटरमीडिएट वार्षिक प्रायोगिक परीक्षा, 2024 में कदापि सम्मिलित नहीं हो सकते हैं।



बिहार विद्यालय परीक्षा समिति, पटना
BIHAR SCHOOL EXAMINATION BOARD, PATNA
इंटरमीडिएट वार्षिक परीक्षा, 2024
INTERMEDIATE ANNUAL EXAMINATION, 2024
प्रायोगिक परीक्षा का प्रवेश पत्र
Admit Card For Practical Examination

संकाय: वाणिज्य
FACULTY: COMMERCE

BSEB UNIQUE Id:- 2222110010073
कॉलेज/+2 स्कूल का नाम GAYA COLLEGE, GAYA
परीक्षार्थी का नाम ANISHI KUMARI
माता का नाम REKHA DEVI
पिता का नाम KRISHNA PRASAD
वैवाहिक स्थिति Unmarried
परीक्षार्थी का आधार नं० 809030592001 दिव्यांग कोटि NO
सूचीकरण संख्या/वर्ष R-210012920-22 परीक्षार्थी की कोटि REGULAR
रोल कोड 21001 रोल क्रमांक 24020189 लिंग FEMALE
परीक्षा केंद्र का नाम GAYA COLLEGE, GAYA



प्रायोगिक परीक्षा के विषय (निर्धारित परीक्षा कार्यक्रम सहित)

प्रायोगिक विषय	विषय कोड	विषय का नाम	परीक्षा की तारीख
वैकल्पिक विषय	218	ENTREPRENEURSHIP	10/01/2024 to 20/01/2024
अतिरिक्त विषय			

संजीव कुमार

महाविद्यालय / +2 विद्यालय प्रधान का हस्ताक्षर
एवं मुहर

परीक्षा नियंत्रक (उ०मा०)

परीक्षार्थी के लिए आवश्यक निर्देश


- BSEB Unique Id सत्र 2021 - 23 से सूचीकृत हुए परीक्षार्थियों को जारी किया गया है। सत्र 2021 - 23 के पूर्व सत्र के किसी परीक्षार्थी को BSEB Unique Id जारी नहीं किया गया है।
- प्रायोगिक परीक्षा दिनांक 10/01/2024 से 20/01/2024 तक संचालित होगी। केन्द्राधीक्षक दिनांक 10/01/2024 से 20/01/2024 तक की अवधि में परीक्षार्थियों की संख्या के अनुसार तिथि एवं पाली का निर्धारण करके प्रायोगिक परीक्षा केन्द्र पर आवंटित सभी परीक्षार्थियों के प्रायोगिक विषयों की परीक्षा आयोजित करेंगे।
- परीक्षार्थी अपने इस प्रवेश-पत्र में उल्लिखित प्रायोगिक परीक्षा केंद्र पर दिनांक 10-01-2024 को पूर्वाह्न 09:00 बजे अनिवार्य रूप से जाकर परीक्षा केन्द्र के परिसर की सूचना पट्ट से यह जानकारी प्राप्त कर लेंगे कि उनके द्वारा चयनित विषय की प्रायोगिक परीक्षा किस तिथि एवं किस पाली में संचालित होगी, जिसमें उन्हें सम्मिलित होना अनिवार्य है।
- परीक्षार्थी के प्रत्येक प्रायोगिक विषय की परीक्षा के लिए 08 पृष्ठों की केवल एक ही उत्तरपुस्तिका मिलेगी। अतिरिक्त उत्तरपुस्तिका नहीं दी जाएगी। परीक्षार्थी उत्तरपुस्तिका लेते ही यह सुनिश्चित कर लें कि इसमें 8 पृष्ठ हैं एवं सही क्रम में है।
- उत्तरपुस्तिका प्राप्त होते ही परीक्षार्थी अपने प्रवेश-पत्र तथा उत्तरपुस्तिका पर मुद्रित विवरणों (Details) का मिलान कर यह अवश्य सुनिश्चित हो लें कि जो उत्तरपुस्तिका परीक्षक द्वारा उन्हें दी गई है, वह उन्हीं की है। भिन्न विवरणों की उत्तरपुस्तिका प्राप्त होने पर उसे तुरंत परीक्षक को वापस लौटा दिया जाए।
- उत्तरपुस्तिका प्राप्त होने पर परीक्षार्थी उनके आवरण पृष्ठ के पीछे अंकित "परीक्षार्थियों के लिए निर्देश" अवश्य पढ़ें एवं उसका अनुपालन करें।
- परीक्षार्थी अपनी उत्तरपुस्तिका के कवर पृष्ठ के ऊपरी बायें तथा दायें भागों में क्रमांक-(1) में अपने उत्तर देने का माध्यम अंकित करते हुए क्रमांक-(2) में अपना पूर्ण हस्ताक्षर अंकित करें। इसके अलावा अन्य मुद्रित विवरणों में किसी भी प्रकार से कोई छेड़-छाड़ नहीं करें।
- प्रायोगिक परीक्षा की उत्तरपुस्तिका के आवरण पृष्ठ के निचले बायें एवं दायें भागों को परीक्षार्थी द्वारा कदापि नहीं भरा जाएगा। अगर परीक्षार्थी इस भाग को भरते हैं, तो परीक्षार्थी का इस विषय में परीक्षाफल रद्द किया जा सकता है। ये दोनों भाग आंतरिक/बाह्य परीक्षकों को भरने के लिए दिया गया है।
- उत्तरपुस्तिका के पन्नों के दोनों पृष्ठों पर तथा प्रत्येक लाइन पर लिखें एवं पृष्ठों को नष्ट न करें।
- यदि रफ कार्य करने की आवश्यकता हो, तो परीक्षार्थी उत्तरपुस्तिका के अंतिम पृष्ठ पर रफ कार्य करके उसे काट दे/क्रॉस (x) कर दें।
- उत्तरपुस्तिका के आंतरिक पृष्ठों पर दाहिने हाशिए में लाइन खींचकर सादा स्थान छोड़ रखा गया है। शेष स्थान रूल्ड है। परीक्षार्थी दाहिने हाशिए के सादे स्थान में कुछ भी नहीं लिखेंगे, चूंकि यह भाग परीक्षक के उपयोग के लिए है।
- उत्तरपुस्तिका के पृष्ठों को मोड़ें- फाड़ें नहीं तथा बीच-बीच में व्यर्थ ही खाली न छोड़ें।
- प्रश्न-पत्र में दी हुई संख्या के अनुसार अपने उत्तरों की संख्या लिखें।
- व्हाइटनगर, ब्लेड तथा नाखून का इस्तेमाल करना सर्वथा वर्जित है, अन्यथा परीक्षाफल अमान्य कर दिया जाएगा।
- प्रश्नोत्तर के समाप्त होने पर अंतिम में नीचे एक क्षैतिज रेखा खींच दें।
- आंतरिक परीक्षक द्वारा उपलब्ध कराये गए उपस्थिति-पत्रक में परीक्षार्थी द्वारा यथा-स्तम्भ परीक्षा की तिथि अंकित करते हुए उत्तरपुस्तिका की क्रम संख्या लिखकर अपना हस्ताक्षर किया जाएगा। परीक्षार्थी की उपस्थित, अनुपस्थित एवं निष्कासन से संबंधित संगत गोले को नीले/काले पेन से परीक्षक द्वारा भरा जाएगा न कि परीक्षार्थी द्वारा।
- परीक्षार्थी अपनी उत्तरपुस्तिका को आन्तरिक परीक्षक के पास जमा किये बिना परीक्षा भवन न छोड़ें।
- परीक्षा केन्द्र में कैंलकुलेटर, मोबाइल फोन, डियर फोन, पेजर, ब्लूटूथ या इस प्रकार का कोई अन्य इलेक्ट्रॉनिक उपकरण ले जाना सख्त मना है।
- जाँच परीक्षा में गैर-उत्प्रेषित या जाँच परीक्षा में अनुपस्थित छात्र/छात्रा इंटरमीडिएट वार्षिक प्रायोगिक परीक्षा, 2024 में कदापि सम्मिलित नहीं हो सकते हैं।



बिहार विद्यालय परीक्षा समिति, पटना
BIHAR SCHOOL EXAMINATION BOARD, PATNA
इंटरमीडिएट वार्षिक परीक्षा, 2024
INTERMEDIATE ANNUAL EXAMINATION, 2024
प्रायोगिक परीक्षा का प्रवेश पत्र
Admit Card For Practical Examination

संकाय: वाणिज्य
FACULTY: COMMERCE

BSEB UNIQUE Id:- 2221110011491
कॉलेज/+2 स्कूल का नाम GAYA COLLEGE, GAYA
परीक्षार्थी का नाम AMIT KUMAR
माता का नाम LALITA DEVI
पिता का नाम SACHIDANAND TIWARI
वैवाहिक स्थिति Unmarried
परीक्षार्थी का आधार नं० 353895331087 दिव्यांग कोटि NO
सूचीकरण संख्या/वर्ष R-210012907-22 परीक्षार्थी की कोटि REGULAR
रोल कोड 21001 रोल क्रमांक 24020463 लिंग MALE
परीक्षा केंद्र का नाम GAYA COLLEGE, GAYA



प्रायोगिक परीक्षा के विषय (निर्धारित परीक्षा कार्यक्रम सहित)

प्रायोगिक विषय	विषय कोड	विषय का नाम	परीक्षा की तारीख
वैकल्पिक विषय	218	ENTREPRENEURSHIP	10/01/2024 to 20/01/2024
अतिरिक्त विषय			

संजीव कुमार

महाविद्यालय / +2 विद्यालय प्रधान का हस्ताक्षर
एवं मुहर

परीक्षा नियंत्रक (उ०मा०)

परीक्षार्थी के लिए आवश्यक निर्देश

- BSEB Unique Id सत्र 2021 - 23 से सूचीकृत हुए परीक्षार्थियों को जारी किया गया है। सत्र 2021 - 23 के पूर्व सत्र के किसी परीक्षार्थी को BSEB Unique Id जारी नहीं किया गया है।
- प्रायोगिक परीक्षा दिनांक 10/01/2024 से 20/01/2024 तक संचालित होगी। केन्द्राधीक्षक दिनांक 10/01/2024 से 20/01/2024 तक की अवधि में परीक्षार्थियों की संख्या के अनुसार तिथि एवं पाली का निर्धारण करके प्रायोगिक परीक्षा केन्द्र पर आवंटित सभी परीक्षार्थियों के प्रायोगिक विषयों की परीक्षा आयोजित करेंगे।
- परीक्षार्थी अपने इस प्रवेश-पत्र में उल्लिखित प्रायोगिक परीक्षा केंद्र पर दिनांक 10-01-2024 को पूर्वाह्न 09:00 बजे अनिवार्य रूप से जाकर परीक्षा केन्द्र के परिसर की सूचना पट्ट से यह जानकारी प्राप्त कर लें कि उनके द्वारा चयनित विषय की प्रायोगिक परीक्षा किस तिथि एवं किस पाली में संचालित होगी, जिसमें उन्हें सम्मिलित होना अनिवार्य है।
- परीक्षार्थी के प्रत्येक प्रायोगिक विषय की परीक्षा के लिए 08 पृष्ठों की केवल एक ही उत्तरपुस्तिका मिलेगी। अतिरिक्त उत्तरपुस्तिका नहीं दी जाएगी। परीक्षार्थी उत्तरपुस्तिका लेते ही यह सुनिश्चित कर लें कि इसमें 8 पृष्ठ हैं एवं सही क्रम में हैं।
- उत्तरपुस्तिका प्राप्त होते ही परीक्षार्थी अपने प्रवेश-पत्र तथा उत्तरपुस्तिका पर मुद्रित विवरणों (Details) का मिलान कर यह अवश्य सुनिश्चित हो लें कि जो उत्तरपुस्तिका परीक्षक द्वारा उन्हें दी गई है, वह उन्हीं की है। भिन्न विवरणों की उत्तरपुस्तिका प्राप्त होने पर उसे तुरंत परीक्षक को वापस लौटा दिया जाए।
- उत्तरपुस्तिका प्राप्त होने पर परीक्षार्थी उनके आवरण पृष्ठ के पीछे अंकित "परीक्षार्थियों के लिए निर्देश" अवश्य पढ़ें एवं उसका अनुपालन करें।
- परीक्षार्थी अपनी उत्तरपुस्तिका के कवर पृष्ठ के ऊपरी बायें तथा दायें भागों में क्रमांक-(1) में अपने उत्तर देने का माध्यम अंकित करते हुए क्रमांक-(2) में अपना पूर्ण हस्ताक्षर अंकित करें। इसके अलावा अन्य मुद्रित विवरणों में किसी भी प्रकार से कोई छेड़-छाड़ नहीं करें।
- प्रायोगिक परीक्षा की उत्तरपुस्तिका के आवरण पृष्ठ के निचले बायें एवं दायें भागों को परीक्षार्थी द्वारा कदापि नहीं भरा जाएगा। अगर परीक्षार्थी इस भाग को भरते हैं, तो परीक्षार्थी का इस विषय में परीक्षाफल रद्द किया जा सकता है। ये दोनों भाग आंतरिक/बाह्य परीक्षकों को भरने के लिए दिया गया है।
- उत्तरपुस्तिका के पन्नों के दोनों पृष्ठों पर तथा प्रत्येक लाइन पर लिखें एवं पृष्ठों को नष्ट न करें।
- यदि रफ कार्य करने की आवश्यकता हो, तो परीक्षार्थी उत्तरपुस्तिका के अंतिम पृष्ठ पर रफ कार्य करते उसे काट दे/क्रॉस (x) कर दें।
- उत्तरपुस्तिका के आंतरिक पृष्ठों पर दाहिने हाशिए में लाइन खींचकर सादा स्थान छोड़ रखा गया है। शेष स्थान रूल्ड है। परीक्षार्थी दाहिने हाशिए के सादे स्थान में कुछ भी नहीं लिखेंगे, चूंकि यह भाग परीक्षक के उपयोग के लिए है।
- उत्तरपुस्तिका के पृष्ठों को मोड़ें- फाड़ें नहीं तथा बीच-बीच में व्यर्थ ही खाली न छोड़ें।
- प्रश्न-पत्र में दी हुई संख्या के अनुसार अपने उत्तरों की संख्या लिखें।
- व्हाइटनगर, ब्लेड तथा नाखून का इस्तेमाल करना सर्वथा वर्जित है, अन्यथा परीक्षाफल अमान्य कर दिया जाएगा।
- प्रश्नोत्तर के समाप्त होने पर अंतिम में नीचे एक क्षैतिज रेखा खींच दें।
- आंतरिक परीक्षक द्वारा उपलब्ध कराये गए उपस्थिति-पत्रक में परीक्षार्थी द्वारा यथा-स्तम्भ परीक्षा की तिथि अंकित करते हुए उत्तरपुस्तिका की क्रम संख्या लिखकर अपना हस्ताक्षर किया जाएगा। परीक्षार्थी की उपस्थित, अनुपस्थित एवं निष्कासन से संबंधित संगत गोले को नीले/काले पेन से परीक्षक द्वारा भरा जाएगा न कि परीक्षार्थी द्वारा।
- परीक्षार्थी अपनी उत्तरपुस्तिका को आन्तरिक परीक्षक के पास जमा किये बिना परीक्षा भवन न छोड़ें।
- परीक्षा केन्द्र में कैंलकुलेटर, मोबाइल फोन, डायर फोन, पेजर, ब्लूटूथ या इस प्रकार का कोई अन्य इलेक्ट्रॉनिक उपकरण ले जाना सख्त मना है।
- जाँच परीक्षा में गैर-उत्प्रेषित या जाँच परीक्षा में अनुपस्थित छात्र/छात्रा इंटरमीडिएट वार्षिक प्रायोगिक परीक्षा, 2024 में कदापि सम्मिलित नहीं हो सकते हैं।



बिहार विद्यालय परीक्षा समिति, पटना
BIHAR SCHOOL EXAMINATION BOARD, PATNA
इंटरमीडिएट वार्षिक परीक्षा, 2024
INTERMEDIATE ANNUAL EXAMINATION, 2024
प्रायोगिक परीक्षा का प्रवेश पत्र
Admit Card For Practical Examination

संकाय: वाणिज्य
FACULTY: COMMERCE

BSEB UNIQUE Id:- 2221110011524
कॉलेज/+2 स्कूल का नाम GAYA COLLEGE, GAYA
परीक्षार्थी का नाम ANISH KUMAR
माता का नाम BABITA DEVI
पिता का नाम JAY PRAKASH KUMAR
वैवाहिक स्थिति Unmarried
परीक्षार्थी का आधार नं० 971257833591 दिव्यांग कोटि NO
सूचीकरण संख्या/वर्ष R-210012915-22 परीक्षार्थी की कोटि REGULAR
रोल कोड 21001 रोल क्रमांक 24020377 लिंग MALE
परीक्षा केंद्र का नाम GAYA COLLEGE, GAYA



प्रायोगिक परीक्षा के विषय (निर्धारित परीक्षा कार्यक्रम सहित)

प्रायोगिक विषय	विषय कोड	विषय का नाम	परीक्षा की तारीख
वैकल्पिक विषय	218	ENTREPRENEURSHIP	10/01/2024 to 20/01/2024
अतिरिक्त विषय			

संजीव कुमार

महाविद्यालय / +2 विद्यालय प्रधान का हस्ताक्षर
एवं मुहर

परीक्षा नियंत्रक (उ०मा०)

परीक्षार्थी के लिए आवश्यक निर्देश

- BSEB Unique Id सत्र 2021 - 23 से सूचीकृत हुए परीक्षार्थियों को जारी किया गया है। सत्र 2021 - 23 के पूर्व सत्र के किसी परीक्षार्थी को BSEB Unique Id जारी नहीं किया गया है।
- प्रायोगिक परीक्षा दिनांक 10/01/2024 से 20/01/2024 तक संचालित होगी। केन्द्राधीक्षक दिनांक 10/01/2024 से 20/01/2024 तक की अवधि में परीक्षार्थियों की संख्या के अनुसार तिथि एवं पाली का निर्धारण करके प्रायोगिक परीक्षा केन्द्र पर आवंटित सभी परीक्षार्थियों के प्रायोगिक विषयों की परीक्षा आयोजित करेंगे।
- परीक्षार्थी अपने इस प्रवेश-पत्र में उल्लिखित प्रायोगिक परीक्षा केंद्र पर दिनांक 10-01-2024 को पूर्वाह्न 09:00 बजे अनिवार्य रूप से जाकर परीक्षा केन्द्र के परिसर की सूचना पट्ट से यह जानकारी प्राप्त कर लें कि उनके द्वारा चयनित विषय की प्रायोगिक परीक्षा किस तिथि एवं किस पाली में संचालित होगी, जिसमें उन्हें सम्मिलित होना अनिवार्य है।
- परीक्षार्थी के प्रत्येक प्रायोगिक विषय की परीक्षा के लिए 08 पृष्ठों की केवल एक ही उत्तरपुस्तिका मिलेगी। अतिरिक्त उत्तरपुस्तिका नहीं दी जाएगी। परीक्षार्थी उत्तरपुस्तिका लेते ही यह सुनिश्चित कर लें कि इसमें 8 पृष्ठ हैं एवं सही क्रम में हैं।
- उत्तरपुस्तिका प्राप्त होते ही परीक्षार्थी अपने प्रवेश-पत्र तथा उत्तरपुस्तिका पर मुद्रित विवरणों (Details) का मिलान कर यह अवश्य सुनिश्चित हो लें कि जो उत्तरपुस्तिका परीक्षक द्वारा उन्हें दी गई है, वह उन्हीं की है। भिन्न विवरणों की उत्तरपुस्तिका प्राप्त होने पर उसे तुरंत परीक्षक को वापस लौटा दिया जाए।
- उत्तरपुस्तिका प्राप्त होने पर परीक्षार्थी उनके आवरण पृष्ठ के पीछे अंकित "परीक्षार्थियों के लिए निर्देश" अवश्य पढ़ें एवं उसका अनुपालन करें।
- परीक्षार्थी अपनी उत्तरपुस्तिका के कवर पृष्ठ के ऊपरी बायें तथा दायें भागों में क्रमांक-(1) में अपने उत्तर देने का माध्यम अंकित करते हुए क्रमांक-(2) में अपना पूर्ण हस्ताक्षर अंकित करें। इसके अलावा अन्य मुद्रित विवरणों में किसी भी प्रकार से कोई छेड़-छाड़ नहीं करें।
- प्रायोगिक परीक्षा की उत्तरपुस्तिका के आवरण पृष्ठ के निचले बायें एवं दायें भागों को परीक्षार्थी द्वारा कदापि नहीं भरा जाएगा। अगर परीक्षार्थी इस भाग को भरते हैं, तो परीक्षार्थी का इस विषय में परीक्षाफल रद्द किया जा सकता है। ये दोनों भाग आंतरिक/बाह्य परीक्षकों को भरने के लिए दिया गया है।
- उत्तरपुस्तिका के पन्नों के दोनों पृष्ठों पर तथा प्रत्येक लाइन पर लिखें एवं पृष्ठों को नष्ट न करें।
- यदि रफ कार्य करने की आवश्यकता हो, तो परीक्षार्थी उत्तरपुस्तिका के अंतिम पृष्ठ पर रफ कार्य करके उसे काट दे/क्रॉस (x) कर दें।
- उत्तरपुस्तिका के आंतरिक पृष्ठों पर दाहिने हाशिए में लाइन खींचकर सादा स्थान छोड़ रखा गया है। शेष स्थान रूल्ड है। परीक्षार्थी दाहिने हाशिए के सादे स्थान में कुछ भी नहीं लिखेंगे, चूंकि यह भाग परीक्षक के उपयोग के लिए है।
- उत्तरपुस्तिका के पृष्ठों को मोड़ें- फाड़ें नहीं तथा बीच-बीच में व्यर्थ ही खाली न छोड़ें।
- प्रश्न-पत्र में दी हुई संख्या के अनुसार अपने उत्तरों की संख्या लिखें।
- व्हाइटनगर, ब्लेड तथा नाखून का इस्तेमाल करना सर्वथा वर्जित है, अन्यथा परीक्षाफल अमान्य कर दिया जाएगा।
- प्रश्नोत्तर के समाप्त होने पर अंतिम में नीचे एक क्षैतिज रेखा खींच दें।
- आंतरिक परीक्षक द्वारा उपलब्ध कराये गए उपस्थिति-पत्रक में परीक्षार्थी द्वारा यथा-स्तम्भ परीक्षा की तिथि अंकित करते हुए उत्तरपुस्तिका की क्रम संख्या लिखकर अपना हस्ताक्षर किया जाएगा। परीक्षार्थी की उपस्थित, अनुपस्थित एवं निष्कासन से संबंधित संगत गोले को नीले/काले पेन से परीक्षक द्वारा भरा जाएगा न कि परीक्षार्थी द्वारा।
- परीक्षार्थी अपनी उत्तरपुस्तिका को आन्तरिक परीक्षक के पास जमा किये बिना परीक्षा भवन न छोड़ें।
- परीक्षा केन्द्र में कैंलकुलेटर, मोबाइल फोन, डियर फोन, पेजर, ब्लूटूथ या इस प्रकार का कोई अन्य इलेक्ट्रॉनिक उपकरण ले जाना सख्त मना है।
- जाँच परीक्षा में गैर-उत्प्रेषित या जाँच परीक्षा में अनुपस्थित छात्र/छात्रा इंटरमीडिएट वार्षिक प्रायोगिक परीक्षा, 2024 में कदापि सम्मिलित नहीं हो सकते हैं।



बिहार विद्यालय परीक्षा समिति, पटना
BIHAR SCHOOL EXAMINATION BOARD, PATNA
इंटरमीडिएट वार्षिक परीक्षा, 2024
INTERMEDIATE ANNUAL EXAMINATION, 2024
प्रायोगिक परीक्षा का प्रवेश पत्र
Admit Card For Practical Examination

संकाय: वाणिज्य
FACULTY: COMMERCE

BSEB UNIQUE Id:- 2222110010087
कॉलेज/+2 स्कूल का नाम GAYA COLLEGE, GAYA
परीक्षार्थी का नाम ANJALI KUMARI
माता का नाम NEELAM DEVI
पिता का नाम DABLU PRASAD
वैवाहिक स्थिति Unmarried
परीक्षार्थी का आधार नं० 876758167171 दिव्यांग कोटि NO
सूचीकरण संख्या/वर्ष R-210012923-22 परीक्षार्थी की कोटि REGULAR
रोल कोड 21001 रोल क्रमांक 24020122 लिंग FEMALE
परीक्षा केंद्र का नाम GAYA COLLEGE, GAYA



प्रायोगिक परीक्षा के विषय (निर्धारित परीक्षा कार्यक्रम सहित)

प्रायोगिक विषय	विषय कोड	विषय का नाम	परीक्षा की तारीख
वैकल्पिक विषय			10/01/2024 to 20/01/2024
अतिरिक्त विषय	218	Entrepreneurship	

संजीव कुमार

महाविद्यालय / +2 विद्यालय प्रधान का हस्ताक्षर
एवं मुहर

परीक्षा नियंत्रक (उ०मा०)

परीक्षार्थी के लिए आवश्यक निर्देश


- BSEB Unique Id सत्र 2021 - 23 से सूचीकृत हुए परीक्षार्थियों को जारी किया गया है। सत्र 2021 - 23 के पूर्व सत्र के किसी परीक्षार्थी को BSEB Unique Id जारी नहीं किया गया है।
- प्रायोगिक परीक्षा दिनांक 10/01/2024 से 20/01/2024 तक संचालित होगी। केन्द्राधीक्षक दिनांक 10/01/2024 से 20/01/2024 तक की अवधि में परीक्षार्थियों की संख्या के अनुसार तिथि एवं पाली का निर्धारण करके प्रायोगिक परीक्षा केन्द्र पर आवंटित सभी परीक्षार्थियों के प्रायोगिक विषयों की परीक्षा आयोजित करेंगे।
- परीक्षार्थी अपने इस प्रवेश-पत्र में उल्लिखित प्रायोगिक परीक्षा केन्द्र पर दिनांक 10-01-2024 को पूर्वाह्न 09:00 बजे अनिवार्य रूप से जाकर परीक्षा केन्द्र के परिसर की सूचना पट्ट से यह जानकारी प्राप्त कर लें कि उनके द्वारा चयनित विषय की प्रायोगिक परीक्षा किस तिथि एवं किस पाली में संचालित होगी, जिसमें उन्हें सम्मिलित होना अनिवार्य है।
- परीक्षार्थी के प्रत्येक प्रायोगिक विषय की परीक्षा के लिए 08 पृष्ठों की केवल एक ही उत्तरपुस्तिका मिलेगी। अतिरिक्त उत्तरपुस्तिका नहीं दी जाएगी। परीक्षार्थी उत्तरपुस्तिका लेते ही यह सुनिश्चित कर लें कि इसमें 8 पृष्ठ हैं एवं सही क्रम में हैं।
- उत्तरपुस्तिका प्राप्त होते ही परीक्षार्थी अपने प्रवेश-पत्र तथा उत्तरपुस्तिका पर मुद्रित विवरणों (Details) का मिलान कर यह अवश्य सुनिश्चित हो लें कि जो उत्तरपुस्तिका परीक्षक द्वारा उन्हें दी गई है, वह उन्हीं की है। भिन्न विवरणों की उत्तरपुस्तिका प्राप्त होने पर उसे तुरंत परीक्षक को वापस लौटा दिया जाए।
- उत्तरपुस्तिका प्राप्त होने पर परीक्षार्थी उनके आवरण पृष्ठ के पीछे अंकित "परीक्षार्थियों के लिए निर्देश" अवश्य पढ़ें एवं उसका अनुपालन करें।
- परीक्षार्थी अपनी उत्तरपुस्तिका के कवर पृष्ठ के ऊपरी बायें तथा दायें भागों में क्रमांक-(1) में अपने उत्तर देने का माध्यम अंकित करते हुए क्रमांक-(2) में अपना पूर्ण हस्ताक्षर अंकित करें। इसके अलावा अन्य मुद्रित विवरणों में किसी भी प्रकार से कोई छेड़-छाड़ नहीं करें।
- प्रायोगिक परीक्षा की उत्तरपुस्तिका के आवरण पृष्ठ के निचले बायें एवं दायें भागों को परीक्षार्थी द्वारा कदापि नहीं भरा जाएगा। अगर परीक्षार्थी इस भाग को भरते हैं, तो परीक्षार्थी का इस विषय में परीक्षाफल रद्द किया जा सकता है। ये दोनों भाग आंतरिक/बाह्य परीक्षकों को भरने के लिए दिया गया है।
- उत्तरपुस्तिका के पन्नों के दोनों पृष्ठों पर तथा प्रत्येक लाइन पर लिखें एवं पृष्ठों को नष्ट न करें।
- यदि रफ कार्य करने की आवश्यकता हो, तो परीक्षार्थी उत्तरपुस्तिका के अंतिम पृष्ठ पर रफ कार्य करके उसे काट दे/क्रॉस (x) कर दें।
- उत्तरपुस्तिका के आंतरिक पृष्ठों पर दाहिने हाशिए में लाइन खींचकर सादा स्थान छोड़ रखा गया है। शेष स्थान रूल्ड है। परीक्षार्थी दाहिने हाशिए के सादे स्थान में कुछ भी नहीं लिखेंगे, चूंकि यह भाग परीक्षक के उपयोग के लिए है।
- उत्तरपुस्तिका के पृष्ठों को मोड़ें- फाड़ें नहीं तथा बीच-बीच में व्यर्थ ही खाली न छोड़ें।
- प्रश्न-पत्र में दी हुई संख्या के अनुसार अपने उत्तरों की संख्या लिखें।
- व्हाइटनगर, ब्लेड तथा नाखून का इस्तेमाल करना सर्वथा वर्जित है, अन्यथा परीक्षाफल अमान्य कर दिया जाएगा।
- प्रश्नोत्तर के समाप्त होने पर अंतिम में नीचे एक क्षैतिज रेखा खींच दें।
- आंतरिक परीक्षक द्वारा उपलब्ध कराये गए उपस्थिति-पत्रक में परीक्षार्थी द्वारा यथा-स्तम्भ परीक्षा की तिथि अंकित करते हुए उत्तरपुस्तिका की क्रम संख्या लिखकर अपना हस्ताक्षर किया जाएगा। परीक्षार्थी की उपस्थित, अनुपस्थित एवं निष्कासन से संबंधित संगत गोले को नीले/काले पेन से परीक्षक द्वारा भरा जाएगा न कि परीक्षार्थी द्वारा।
- परीक्षार्थी अपनी उत्तरपुस्तिका को आन्तरिक परीक्षक के पास जमा किये बिना परीक्षा भवन न छोड़ें।
- परीक्षा केन्द्र में कैलकुलेटर, मोबाइल फोन, डियर फोन, पेजर, ब्लूटूथ या इस प्रकार का कोई अन्य इलेक्ट्रॉनिक उपकरण ले जाना सख्त मना है।
- जाँच परीक्षा में गैर-उत्प्रेषित या जाँच परीक्षा में अनुपस्थित छात्र/छात्रा इंटरमीडिएट वार्षिक प्रायोगिक परीक्षा, 2024 में कदापि सम्मिलित नहीं हो सकते हैं।



बिहार विद्यालय परीक्षा समिति, पटना
BIHAR SCHOOL EXAMINATION BOARD, PATNA
इंटरमीडिएट वार्षिक परीक्षा, 2024
INTERMEDIATE ANNUAL EXAMINATION, 2024
प्रायोगिक परीक्षा का प्रवेश पत्र
Admit Card For Practical Examination

संकाय: वाणिज्य
FACULTY: COMMERCE

BSEB UNIQUE Id:- 2221110011484
कॉलेज/+2 स्कूल का नाम GAYA COLLEGE, GAYA
परीक्षार्थी का नाम AMIT KUMAR
माता का नाम GEETA DEVI
पिता का नाम KRISHNA PRASAD
वैवाहिक स्थिति Unmarried
परीक्षार्थी का आधार नं० 931593055079 दिव्यांग कोटि NO
सूचीकरण संख्या/वर्ष R-210012906-22 परीक्षार्थी की कोटि REGULAR
रोल कोड 21001 रोल क्रमांक 24020414 लिंग MALE
परीक्षा केंद्र का नाम GAYA COLLEGE, GAYA



प्रायोगिक परीक्षा के विषय (निर्धारित परीक्षा कार्यक्रम सहित)

प्रायोगिक विषय	विषय कोड	विषय का नाम	परीक्षा की तारीख
वैकल्पिक विषय			10/01/2024 to 20/01/2024
अतिरिक्त विषय	218	Entrepreneurship	

संजीव कुमार

महाविद्यालय / +2 विद्यालय प्रधान का हस्ताक्षर
एवं मुहर

परीक्षा नियंत्रक (उ०मा०)

परीक्षार्थी के लिए आवश्यक निर्देश


- BSEB Unique Id सत्र 2021 - 23 से सूचीकृत हुए परीक्षार्थियों को जारी किया गया है। सत्र 2021 - 23 के पूर्व सत्र के किसी परीक्षार्थी को BSEB Unique Id जारी नहीं किया गया है।
- प्रायोगिक परीक्षा दिनांक 10/01/2024 से 20/01/2024 तक संचालित होगी। केन्द्राधीक्षक दिनांक 10/01/2024 से 20/01/2024 तक की अवधि में परीक्षार्थियों की संख्या के अनुसार तिथि एवं पाली का निर्धारण करके प्रायोगिक परीक्षा केन्द्र पर आवंटित सभी परीक्षार्थियों के प्रायोगिक विषयों की परीक्षा आयोजित करेंगे।
- परीक्षार्थी अपने इस प्रवेश-पत्र में उल्लिखित प्रायोगिक परीक्षा केंद्र पर दिनांक 10-01-2024 को पूर्वाह्न 09:00 बजे अनिवार्य रूप से जाकर परीक्षा केन्द्र के परिसर की सूचना पट्ट से यह जानकारी प्राप्त कर लें कि उनके द्वारा चयनित विषय की प्रायोगिक परीक्षा किस तिथि एवं किस पाली में संचालित होगी, जिसमें उन्हें सम्मिलित होना अनिवार्य है।
- परीक्षार्थी के प्रत्येक प्रायोगिक विषय की परीक्षा के लिए 08 पृष्ठों की केवल एक ही उत्तरपुस्तिका मिलेगी। अतिरिक्त उत्तरपुस्तिका नहीं दी जाएगी। परीक्षार्थी उत्तरपुस्तिका लेते ही यह सुनिश्चित कर लें कि इसमें 8 पृष्ठ हैं एवं सही क्रम में हैं।
- उत्तरपुस्तिका प्राप्त होते ही परीक्षार्थी अपने प्रवेश-पत्र तथा उत्तरपुस्तिका पर मुद्रित विवरणों (Details) का मिलान कर यह अवश्य सुनिश्चित हो लें कि जो उत्तरपुस्तिका परीक्षक द्वारा उन्हें दी गई है, वह उन्हीं की है। भिन्न विवरणों की उत्तरपुस्तिका प्राप्त होने पर उसे तुरंत परीक्षक को वापस लौटा दिया जाए।
- उत्तरपुस्तिका प्राप्त होने पर परीक्षार्थी उनके आवरण पृष्ठ के पीछे अंकित "परीक्षार्थियों के लिए निर्देश" अवश्य पढ़ें एवं उसका अनुपालन करें।
- परीक्षार्थी अपनी उत्तरपुस्तिका के कवर पृष्ठ के ऊपरी बायें तथा दायें भागों में क्रमांक-(1) में अपने उत्तर देने का माध्यम अंकित करते हुए क्रमांक-(2) में अपना पूर्ण हस्ताक्षर अंकित करें। इसके अलावा अन्य मुद्रित विवरणों में किसी भी प्रकार से कोई छेड़-छाड़ नहीं करें।
- प्रायोगिक परीक्षा की उत्तरपुस्तिका के आवरण पृष्ठ के निचले बायें एवं दायें भागों को परीक्षार्थी द्वारा कदापि नहीं भरा जाएगा। अगर परीक्षार्थी इस भाग को भरते हैं, तो परीक्षार्थी का इस विषय में परीक्षाफल रद्द किया जा सकता है। ये दोनों भाग आंतरिक/बाह्य परीक्षकों को भरने के लिए दिया गया है।
- उत्तरपुस्तिका के पन्नों के दोनों पृष्ठों पर तथा प्रत्येक लाइन पर लिखें एवं पृष्ठों को नष्ट न करें।
- यदि रफ कार्य करने की आवश्यकता हो, तो परीक्षार्थी उत्तरपुस्तिका के अंतिम पृष्ठ पर रफ कार्य करके उसे काट दे/क्रॉस (x) कर दें।
- उत्तरपुस्तिका के आंतरिक पृष्ठों पर दाहिने हाशिए में लाइन खींचकर सादा स्थान छोड़ रखा गया है। शेष स्थान रूल्ड है। परीक्षार्थी दाहिने हाशिए के सादे स्थान में कुछ भी नहीं लिखेंगे, चूंकि यह भाग परीक्षक के उपयोग के लिए है।
- उत्तरपुस्तिका के पृष्ठों को मोड़ें- फाड़ें नहीं तथा बीच-बीच में व्यर्थ ही खाली न छोड़ें।
- प्रश्न-पत्र में दी हुई संख्या के अनुसार अपने उत्तरों की संख्या लिखें।
- व्हाइटनगर, ब्लेड तथा नाखून का इस्तेमाल करना सर्वथा वर्जित है, अन्यथा परीक्षाफल अमान्य कर दिया जाएगा।
- प्रश्नोत्तर के समाप्त होने पर अंतिम में नीचे एक क्षैतिज रेखा खींच दें।
- आंतरिक परीक्षक द्वारा उपलब्ध कराये गए उपस्थिति-पत्रक में परीक्षार्थी द्वारा यथा-स्तम्भ परीक्षा की तिथि अंकित करते हुए उत्तरपुस्तिका की क्रम संख्या लिखकर अपना हस्ताक्षर किया जाएगा। परीक्षार्थी की उपस्थित, अनुपस्थित एवं निष्कासन से संबंधित संगत गोले को नीले/काले पेन से परीक्षक द्वारा भरा जाएगा न कि परीक्षार्थी द्वारा।
- परीक्षार्थी अपनी उत्तरपुस्तिका को आन्तरिक परीक्षक के पास जमा किये बिना परीक्षा भवन न छोड़ें।
- परीक्षा केन्द्र में कैंलकुलेटर, मोबाइल फोन, डायर फोन, पेजर, ब्लूटूथ या इस प्रकार का कोई अन्य इलेक्ट्रॉनिक उपकरण ले जाना सख्त मना है।
- जाँच परीक्षा में गैर-उत्प्रेषित या जाँच परीक्षा में अनुपस्थित छात्र/छात्रा इंटरमीडिएट वार्षिक प्रायोगिक परीक्षा, 2024 में कदापि सम्मिलित नहीं हो सकते हैं।



बिहार विद्यालय परीक्षा समिति, पटना
BIHAR SCHOOL EXAMINATION BOARD, PATNA
इंटरमीडिएट वार्षिक परीक्षा, 2024
INTERMEDIATE ANNUAL EXAMINATION, 2024
प्रायोगिक परीक्षा का प्रवेश पत्र
Admit Card For Practical Examination

संकाय: वाणिज्य
FACULTY: COMMERCE

BSEB UNIQUE Id:- 2221110011495
कॉलेज/+2 स्कूल का नाम GAYA COLLEGE, GAYA
परीक्षार्थी का नाम AMIT KUMAR
माता का नाम MAMTA KUMARI
पिता का नाम SUNIL KUMAR
वैवाहिक स्थिति Unmarried
परीक्षार्थी का आधार नं० 771692249194 दिव्यांग कोटि NO
सूचीकरण संख्या/वर्ष R-210012908-22 परीक्षार्थी की कोटि REGULAR
रोल कोड 21001 रोल क्रमांक 24020485 लिंग MALE
परीक्षा केंद्र का नाम GAYA COLLEGE, GAYA



प्रायोगिक परीक्षा के विषय (निर्धारित परीक्षा कार्यक्रम सहित)

प्रायोगिक विषय	विषय कोड	विषय का नाम	परीक्षा की तारीख
वैकल्पिक विषय			10/01/2024 to 20/01/2024
अतिरिक्त विषय	218	Entrepreneurship	

संजीव कुमार

महाविद्यालय / +2 विद्यालय प्रधान का हस्ताक्षर
एवं मुहर

परीक्षा नियंत्रक (उ०मा०)

परीक्षार्थी के लिए आवश्यक निर्देश

- BSEB Unique Id सत्र 2021 - 23 से सूचीकृत हुए परीक्षार्थियों को जारी किया गया है। सत्र 2021 - 23 के पूर्व सत्र के किसी परीक्षार्थी को BSEB Unique Id जारी नहीं किया गया है।
- प्रायोगिक परीक्षा दिनांक 10/01/2024 से 20/01/2024 तक संचालित होगी। केन्द्राधीक्षक दिनांक 10/01/2024 से 20/01/2024 तक की अवधि में परीक्षार्थियों की संख्या के अनुसार तिथि एवं पाली का निर्धारण करके प्रायोगिक परीक्षा केन्द्र पर आवंटित सभी परीक्षार्थियों के प्रायोगिक विषयों की परीक्षा आयोजित करेंगे।
- परीक्षार्थी अपने इस प्रवेश-पत्र में उल्लिखित प्रायोगिक परीक्षा केन्द्र पर दिनांक 10-01-2024 को पूर्वाह्न 09:00 बजे अनिवार्य रूप से जाकर परीक्षा केन्द्र के परिसर की सूचना पट्ट से यह जानकारी प्राप्त कर लें कि उनके द्वारा चयनित विषय की प्रायोगिक परीक्षा किस तिथि एवं किस पाली में संचालित होगी, जिसमें उन्हें सम्मिलित होना अनिवार्य है।
- परीक्षार्थी के प्रत्येक प्रायोगिक विषय की परीक्षा के लिए 08 पृष्ठों की केवल एक ही उत्तरपुस्तिका मिलेगी। अतिरिक्त उत्तरपुस्तिका नहीं दी जाएगी। परीक्षार्थी उत्तरपुस्तिका लेते ही यह सुनिश्चित कर लें कि इसमें 8 पृष्ठ हैं एवं सही क्रम में हैं।
- उत्तरपुस्तिका प्राप्त होते ही परीक्षार्थी अपने प्रवेश-पत्र तथा उत्तरपुस्तिका पर मुद्रित विवरणों (Details) का मिलान कर यह अवश्य सुनिश्चित हो लें कि जो उत्तरपुस्तिका परीक्षक द्वारा उन्हें दी गई है, वह उन्हीं की है। भिन्न विवरणों की उत्तरपुस्तिका प्राप्त होने पर उसे तुरंत परीक्षक को वापस लौटा दिया जाए।
- उत्तरपुस्तिका प्राप्त होने पर परीक्षार्थी उनके आवरण पृष्ठ के पीछे अंकित "परीक्षार्थियों के लिए निर्देश" अवश्य पढ़ें एवं उसका अनुपालन करें।
- परीक्षार्थी अपनी उत्तरपुस्तिका के कवर पृष्ठ के ऊपरी बायें तथा दायें भागों में क्रमांक-(1) में अपने उत्तर देने का माध्यम अंकित करते हुए क्रमांक-(2) में अपना पूर्ण हस्ताक्षर अंकित करें। इसके अलावा अन्य मुद्रित विवरणों में किसी भी प्रकार से कोई छेड़-छाड़ नहीं करें।
- प्रायोगिक परीक्षा की उत्तरपुस्तिका के आवरण पृष्ठ के निचले बायें एवं दायें भागों को परीक्षार्थी द्वारा कदापि नहीं भरा जाएगा। अगर परीक्षार्थी इस भाग को भरते हैं, तो परीक्षार्थी का इस विषय में परीक्षाफल रद्द किया जा सकता है। ये दोनों भाग आंतरिक/बाह्य परीक्षकों को भरने के लिए दिया गया है।
- उत्तरपुस्तिका के पन्नों के दोनों पृष्ठों पर तथा प्रत्येक लाइन पर लिखें एवं पृष्ठों को नष्ट न करें।
- यदि रफ कार्य करने की आवश्यकता हो, तो परीक्षार्थी उत्तरपुस्तिका के अंतिम पृष्ठ पर रफ कार्य करके उसे काट दे/क्रॉस (x) कर दें।
- उत्तरपुस्तिका के आंतरिक पृष्ठों पर दाहिने हाशिए में लाइन खींचकर सादा स्थान छोड़ रखा गया है। शेष स्थान रूल्ड है। परीक्षार्थी दाहिने हाशिए के सादे स्थान में कुछ भी नहीं लिखेंगे, चूंकि यह भाग परीक्षक के उपयोग के लिए है।
- उत्तरपुस्तिका के पृष्ठों को मोड़ें- फाड़ें नहीं तथा बीच-बीच में व्यर्थ ही खाली न छोड़ें।
- प्रश्न-पत्र में दी हुई संख्या के अनुसार अपने उत्तरों की संख्या लिखें।
- व्हाइटनगर, ब्लेड तथा नाखून का इस्तेमाल करना सर्वथा वर्जित है, अन्यथा परीक्षाफल अमान्य कर दिया जाएगा।
- प्रश्नोत्तर के समाप्त होने पर अंतिम में नीचे एक क्षैतिज रेखा खींच दें।
- आंतरिक परीक्षक द्वारा उपलब्ध कराये गए उपस्थिति-पत्रक में परीक्षार्थी द्वारा यथा-स्तम्भ परीक्षा की तिथि अंकित करते हुए उत्तरपुस्तिका की क्रम संख्या लिखकर अपना हस्ताक्षर किया जाएगा। परीक्षार्थी की उपस्थित, अनुपस्थित एवं निष्कासन से संबंधित संगत गोले को नीले/काले पेन से परीक्षक द्वारा भरा जाएगा न कि परीक्षार्थी द्वारा।
- परीक्षार्थी अपनी उत्तरपुस्तिका को आन्तरिक परीक्षक के पास जमा किये बिना परीक्षा भवन न छोड़ें।
- परीक्षा केन्द्र में कैलकुलेटर, मोबाइल फोन, डियर फोन, पेजर, ब्लूटूथ या इस प्रकार का कोई अन्य इलेक्ट्रॉनिक उपकरण ले जाना सख्त मना है।
- जाँच परीक्षा में गैर-उत्प्रेषित या जाँच परीक्षा में अनुपस्थित छात्र/छात्रा इंटरमीडिएट वार्षिक प्रायोगिक परीक्षा, 2024 में कदापि सम्मिलित नहीं हो सकते हैं।



बिहार विद्यालय परीक्षा समिति, पटना
BIHAR SCHOOL EXAMINATION BOARD, PATNA
इंटरमीडिएट वार्षिक परीक्षा, 2024
INTERMEDIATE ANNUAL EXAMINATION, 2024
प्रायोगिक परीक्षा का प्रवेश पत्र
Admit Card For Practical Examination

संकाय: वाणिज्य
FACULTY: COMMERCE

BSEB UNIQUE Id:- 2222110010091
कॉलेज/+2 स्कूल का नाम GAYA COLLEGE, GAYA
परीक्षार्थी का नाम ANJALI KUMARI
माता का नाम GITA DEVI
पिता का नाम KAILU CHAUDHARY
वैवाहिक स्थिति Unmarried
परीक्षार्थी का आधार नं० 385448626182 दिव्यांग कोटि NO
सूचीकरण संख्या/वर्ष R-210012924-22 परीक्षार्थी की कोटि REGULAR
रोल कोड 21001 रोल क्रमांक 24020052 लिंग FEMALE
परीक्षा केंद्र का नाम GAYA COLLEGE, GAYA



प्रायोगिक परीक्षा के विषय (निर्धारित परीक्षा कार्यक्रम सहित)

प्रायोगिक विषय	विषय कोड	विषय का नाम	परीक्षा की तारीख
वैकल्पिक विषय	218	ENTREPRENEURSHIP	10/01/2024 to 20/01/2024
अतिरिक्त विषय			

संजीव कुमार

महाविद्यालय / +2 विद्यालय प्रधान का हस्ताक्षर
एवं मुहर

परीक्षा नियंत्रक (उ०मा०)

परीक्षार्थी के लिए आवश्यक निर्देश


- BSEB Unique Id सत्र 2021 - 23 से सूचीकृत हुए परीक्षार्थियों को जारी किया गया है। सत्र 2021 - 23 के पूर्व सत्र के किसी परीक्षार्थी को BSEB Unique Id जारी नहीं किया गया है।
- प्रायोगिक परीक्षा दिनांक 10/01/2024 से 20/01/2024 तक संचालित होगी। केन्द्राधीक्षक दिनांक 10/01/2024 से 20/01/2024 तक की अवधि में परीक्षार्थियों की संख्या के अनुसार तिथि एवं पाली का निर्धारण करके प्रायोगिक परीक्षा केन्द्र पर आवंटित सभी परीक्षार्थियों के प्रायोगिक विषयों की परीक्षा आयोजित करेंगे।
- परीक्षार्थी अपने इस प्रवेश-पत्र में उल्लिखित प्रायोगिक परीक्षा केंद्र पर दिनांक 10-01-2024 को पूर्वाह्न 09:00 बजे अनिवार्य रूप से जाकर परीक्षा केन्द्र के परिसर की सूचना पट्ट से यह जानकारी प्राप्त कर लें कि उनके द्वारा चयनित विषय की प्रायोगिक परीक्षा किस तिथि एवं किस पाली में संचालित होगी, जिसमें उन्हें सम्मिलित होना अनिवार्य है।
- परीक्षार्थी के प्रत्येक प्रायोगिक विषय की परीक्षा के लिए 08 पृष्ठों की केवल एक ही उत्तरपुस्तिका मिलेगी। अतिरिक्त उत्तरपुस्तिका नहीं दी जाएगी। परीक्षार्थी उत्तरपुस्तिका लेते ही यह सुनिश्चित कर लें कि इसमें 8 पृष्ठ हैं एवं सही क्रम में है।
- उत्तरपुस्तिका प्राप्त होते ही परीक्षार्थी अपने प्रवेश-पत्र तथा उत्तरपुस्तिका पर मुद्रित विवरणों (Details) का मिलान कर यह अवश्य सुनिश्चित हो लें कि जो उत्तरपुस्तिका परीक्षक द्वारा उन्हें दी गई है, वह उन्हीं की है। भिन्न विवरणों की उत्तरपुस्तिका प्राप्त होने पर उसे तुरंत परीक्षक को वापस लौटा दिया जाए।
- उत्तरपुस्तिका प्राप्त होने पर परीक्षार्थी उनके आवरण पृष्ठ के पीछे अंकित "परीक्षार्थियों के लिए निर्देश" अवश्य पढ़ें एवं उसका अनुपालन करें।
- परीक्षार्थी अपनी उत्तरपुस्तिका के कवर पृष्ठ के ऊपरी बायें तथा दायें भागों में क्रमांक-(1) में अपने उत्तर देने का माध्यम अंकित करते हुए क्रमांक-(2) में अपना पूर्ण हस्ताक्षर अंकित करें। इसके अलावा अन्य मुद्रित विवरणों में किसी भी प्रकार से कोई छेड़-छाड़ नहीं करें।
- प्रायोगिक परीक्षा की उत्तरपुस्तिका के आवरण पृष्ठ के निचले बायें एवं दायें भागों को परीक्षार्थी द्वारा कदापि नहीं भरा जाएगा। अगर परीक्षार्थी इस भाग को भरते हैं, तो परीक्षार्थी का इस विषय में परीक्षाफल रद्द किया जा सकता है। ये दोनों भाग आंतरिक/बाह्य परीक्षकों को भरने के लिए दिया गया है।
- उत्तरपुस्तिका के पन्नों के दोनों पृष्ठों पर तथा प्रत्येक लाइन पर लिखें एवं पृष्ठों को नष्ट न करें।
- यदि रफ कार्य करने की आवश्यकता हो, तो परीक्षार्थी उत्तरपुस्तिका के अंतिम पृष्ठ पर रफ कार्य करके उसे काट दे/क्रॉस (x) कर दें।
- उत्तरपुस्तिका के आंतरिक पृष्ठों पर दाहिने हाशिए में लाइन खींचकर सादा स्थान छोड़ रखा गया है। शेष स्थान रूल्ड है। परीक्षार्थी दाहिने हाशिए के सादे स्थान में कुछ भी नहीं लिखेंगे, चूंकि यह भाग परीक्षक के उपयोग के लिए है।
- उत्तरपुस्तिका के पृष्ठों को मोड़ें- फाड़ें नहीं तथा बीच-बीच में व्यर्थ ही खाली न छोड़ें।
- प्रश्न-पत्र में दी हुई संख्या के अनुसार अपने उत्तरों की संख्या लिखें।
- व्हाइटनगर, ब्लेड तथा नाखून का इस्तेमाल करना सर्वथा वर्जित है, अन्यथा परीक्षाफल अमान्य कर दिया जाएगा।
- प्रश्नोत्तर के समाप्त होने पर अंतिम में नीचे एक क्षैतिज रेखा खींच दें।
- आंतरिक परीक्षक द्वारा उपलब्ध कराये गए उपस्थिति-पत्रक में परीक्षार्थी द्वारा यथा-स्तम्भ परीक्षा की तिथि अंकित करते हुए उत्तरपुस्तिका की क्रम संख्या लिखकर अपना हस्ताक्षर किया जाएगा। परीक्षार्थी की उपस्थित, अनुपस्थित एवं निष्कासन से संबंधित संगत गोले को नीले/काले पेन से परीक्षक द्वारा भरा जाएगा न कि परीक्षार्थी द्वारा।
- परीक्षार्थी अपनी उत्तरपुस्तिका को आन्तरिक परीक्षक के पास जमा किये बिना परीक्षा भवन न छोड़ें।
- परीक्षा केन्द्र में कैंलकुलेटर, मोबाइल फोन, डायर फोन, पेजर, ब्लूटूथ या इस प्रकार का कोई अन्य इलेक्ट्रॉनिक उपकरण ले जाना सख्त मना है।
- जाँच परीक्षा में गैर-उत्प्रेषित या जाँच परीक्षा में अनुपस्थित छात्र/छात्रा इंटरमीडिएट वार्षिक प्रायोगिक परीक्षा, 2024 में कदापि सम्मिलित नहीं हो सकते हैं।



बिहार विद्यालय परीक्षा समिति, पटना
BIHAR SCHOOL EXAMINATION BOARD, PATNA
इंटरमीडिएट वार्षिक परीक्षा, 2024
INTERMEDIATE ANNUAL EXAMINATION, 2024
प्रायोगिक परीक्षा का प्रवेश पत्र
Admit Card For Practical Examination

संकाय: वाणिज्य
FACULTY: COMMERCE

BSEB UNIQUE Id:- 2222110010047
कॉलेज/+2 स्कूल का नाम GAYA COLLEGE, GAYA
परीक्षार्थी का नाम AMISHA PATEL
माता का नाम BAIJANTI DEVI
पिता का नाम DAYANAND PASWAN
वैवाहिक स्थिति Unmarried
परीक्षार्थी का आधार नं० 972735608867 दिव्यांग कोटि NO
सूचीकरण संख्या/वर्ष R-210012902-22 परीक्षार्थी की कोटि REGULAR
रोल कोड 21001 रोल क्रमांक 24020035 लिंग FEMALE
परीक्षा केंद्र का नाम GAYA COLLEGE, GAYA



प्रायोगिक परीक्षा के विषय (निर्धारित परीक्षा कार्यक्रम सहित)

प्रायोगिक विषय	विषय कोड	विषय का नाम	परीक्षा की तारीख
वैकल्पिक विषय			10/01/2024 to 20/01/2024
अतिरिक्त विषय	218	Entrepreneurship	

संजय कुमार

महाविद्यालय / +2 विद्यालय प्रधान का हस्ताक्षर
एवं मुहर

परीक्षा नियंत्रक (उ०मा०)

परीक्षार्थी के लिए आवश्यक निर्देश

- BSEB Unique Id सत्र 2021 - 23 से सूचीकृत हुए परीक्षार्थियों को जारी किया गया है। सत्र 2021 - 23 के पूर्व सत्र के किसी परीक्षार्थी को BSEB Unique Id जारी नहीं किया गया है।
- प्रायोगिक परीक्षा दिनांक 10/01/2024 से 20/01/2024 तक संचालित होगी। केन्द्राधीक्षक दिनांक 10/01/2024 से 20/01/2024 तक की अवधि में परीक्षार्थियों की संख्या के अनुसार तिथि एवं पाली का निर्धारण करके प्रायोगिक परीक्षा केन्द्र पर आवंटित सभी परीक्षार्थियों के प्रायोगिक विषयों की परीक्षा आयोजित करेंगे।
- परीक्षार्थी अपने इस प्रवेश-पत्र में उल्लिखित प्रायोगिक परीक्षा केन्द्र पर दिनांक 10-01-2024 को पूर्वाह्न 09:00 बजे अनिवार्य रूप से जाकर परीक्षा केन्द्र के परिसर की सूचना पट्ट से यह जानकारी प्राप्त कर लें कि उनके द्वारा चयनित विषय की प्रायोगिक परीक्षा किस तिथि एवं किस पाली में संचालित होगी, जिसमें उन्हें सम्मिलित होना अनिवार्य है।
- परीक्षार्थी के प्रत्येक प्रायोगिक विषय की परीक्षा के लिए 08 पृष्ठों की केवल एक ही उत्तरपुस्तिका मिलेगी। अतिरिक्त उत्तरपुस्तिका नहीं दी जाएगी। परीक्षार्थी उत्तरपुस्तिका लेते ही यह सुनिश्चित कर लें कि इसमें 8 पृष्ठ हैं एवं सही क्रम में हैं।
- उत्तरपुस्तिका प्राप्त होते ही परीक्षार्थी अपने प्रवेश-पत्र तथा उत्तरपुस्तिका पर मुद्रित विवरणों (Details) का मिलान कर यह अवश्य सुनिश्चित हो लें कि जो उत्तरपुस्तिका परीक्षक द्वारा उन्हें दी गई है, वह उन्हीं की है। भिन्न विवरणों की उत्तरपुस्तिका प्राप्त होने पर उसे तुरंत परीक्षक को वापस लौटा दिया जाए।
- उत्तरपुस्तिका प्राप्त होने पर परीक्षार्थी उनके आवरण पृष्ठ के पीछे अंकित "परीक्षार्थियों के लिए निर्देश" अवश्य पढ़ें एवं उसका अनुपालन करें।
- परीक्षार्थी अपनी उत्तरपुस्तिका के कवर पृष्ठ के ऊपरी बायें तथा दायें भागों में क्रमांक-(1) में अपने उत्तर देने का माध्यम अंकित करते हुए क्रमांक-(2) में अपना पूर्ण हस्ताक्षर अंकित करें। इसके अलावा अन्य मुद्रित विवरणों में किसी भी प्रकार से कोई छेड़-छाड़ नहीं करें।
- प्रायोगिक परीक्षा की उत्तरपुस्तिका के आवरण पृष्ठ के निचले बायें एवं दायें भागों को परीक्षार्थी द्वारा कदापि नहीं भरा जाएगा। अगर परीक्षार्थी इस भाग को भरते हैं, तो परीक्षार्थी का इस विषय में परीक्षाफल रद्द किया जा सकता है। ये दोनों भाग आंतरिक/बाह्य परीक्षकों को भरने के लिए दिया गया है।
- उत्तरपुस्तिका के पन्नों के दोनों पृष्ठों पर तथा प्रत्येक लाइन पर लिखें एवं पृष्ठों को नष्ट न करें।
- यदि रफ कार्य करने की आवश्यकता हो, तो परीक्षार्थी उत्तरपुस्तिका के अंतिम पृष्ठ पर रफ कार्य करके उसे काट दे/क्रॉस (x) कर दें।
- उत्तरपुस्तिका के आंतरिक पृष्ठों पर दाहिने हाशिए में लाइन खींचकर सादा स्थान छोड़ रखा गया है। शेष स्थान रूल्ड है। परीक्षार्थी दाहिने हाशिए के सादे स्थान में कुछ भी नहीं लिखेंगे, चूंकि यह भाग परीक्षक के उपयोग के लिए है।
- उत्तरपुस्तिका के पृष्ठों को मोड़ें- फाड़ें नहीं तथा बीच-बीच में व्यर्थ ही खाली न छोड़ें।
- प्रश्न-पत्र में दी हुई संख्या के अनुसार अपने उत्तरों की संख्या लिखें।
- व्हाइटनगर, ब्लेड तथा नाखून का इस्तेमाल करना सर्वथा वर्जित है, अन्यथा परीक्षाफल अमान्य कर दिया जाएगा।
- प्रश्नोत्तर के समाप्त होने पर अंतिम में नीचे एक क्षैतिज रेखा खींच दें।
- आंतरिक परीक्षक द्वारा उपलब्ध कराये गए उपस्थिति-पत्रक में परीक्षार्थी द्वारा यथा-स्तम्भ परीक्षा की तिथि अंकित करते हुए उत्तरपुस्तिका की क्रम संख्या लिखकर अपना हस्ताक्षर किया जाएगा। परीक्षार्थी की उपस्थित, अनुपस्थित एवं निष्कासन से संबंधित संगत गोले को नीले/काले पेन से परीक्षक द्वारा भरा जाएगा न कि परीक्षार्थी द्वारा।
- परीक्षार्थी अपनी उत्तरपुस्तिका को आन्तरिक परीक्षक के पास जमा किये बिना परीक्षा भवन न छोड़ें।
- परीक्षा केन्द्र में कैंलकुलेटर, मोबाइल फोन, डायर फोन, पेजर, ब्लूटूथ या इस प्रकार का कोई अन्य इलेक्ट्रॉनिक उपकरण ले जाना सख्त मना है।
- जाँच परीक्षा में गैर-उत्प्रेषित या जाँच परीक्षा में अनुपस्थित छात्र/छात्रा इंटरमीडिएट वार्षिक प्रायोगिक परीक्षा, 2024 में कदापि सम्मिलित नहीं हो सकते हैं।



बिहार विद्यालय परीक्षा समिति, पटना
BIHAR SCHOOL EXAMINATION BOARD, PATNA
इंटरमीडिएट वार्षिक परीक्षा, 2024
INTERMEDIATE ANNUAL EXAMINATION, 2024
प्रायोगिक परीक्षा का प्रवेश पत्र
Admit Card For Practical Examination

संकाय: वाणिज्य
FACULTY: COMMERCE

BSEB UNIQUE Id:- 2221110011463
कॉलेज/+2 स्कूल का नाम GAYA COLLEGE, GAYA
परीक्षार्थी का नाम AMARDEEP KUMAR
माता का नाम ASHA DEVI
पिता का नाम RAJESH KUMAR
वैवाहिक स्थिति Unmarried
परीक्षार्थी का आधार नं० 617775097064 दिव्यांग कोटि NO
सूचीकरण संख्या/वर्ष R-210012898-22 परीक्षार्थी की कोटि REGULAR
रोल कोड 21001 रोल क्रमांक 24020368 लिंग MALE
परीक्षा केंद्र का नाम GAYA COLLEGE, GAYA



प्रायोगिक परीक्षा के विषय (निर्धारित परीक्षा कार्यक्रम सहित)

प्रायोगिक विषय	विषय कोड	विषय का नाम	परीक्षा की तारीख
वैकल्पिक विषय			10/01/2024 to 20/01/2024
अतिरिक्त विषय	218	Entrepreneurship	

संजीव कुमार

महाविद्यालय / +2 विद्यालय प्रधान का हस्ताक्षर
एवं मुहर

परीक्षा नियंत्रक (उ०मा०)

परीक्षार्थी के लिए आवश्यक निर्देश


- BSEB Unique Id सत्र 2021 - 23 से सूचीकृत हुए परीक्षार्थियों को जारी किया गया है। सत्र 2021 - 23 के पूर्व सत्र के किसी परीक्षार्थी को BSEB Unique Id जारी नहीं किया गया है।
- प्रायोगिक परीक्षा दिनांक 10/01/2024 से 20/01/2024 तक संचालित होगी। केन्द्राधीक्षक दिनांक 10/01/2024 से 20/01/2024 तक की अवधि में परीक्षार्थियों की संख्या के अनुसार तिथि एवं पाली का निर्धारण करके प्रायोगिक परीक्षा केन्द्र पर आवंटित सभी परीक्षार्थियों के प्रायोगिक विषयों की परीक्षा आयोजित करेंगे।
- परीक्षार्थी अपने इस प्रवेश-पत्र में उल्लिखित प्रायोगिक परीक्षा केंद्र पर दिनांक 10-01-2024 को पूर्वाह्न 09:00 बजे अनिवार्य रूप से जाकर परीक्षा केन्द्र के परिसर की सूचना पट्ट से यह जानकारी प्राप्त कर लें कि उनके द्वारा चयनित विषय की प्रायोगिक परीक्षा किस तिथि एवं किस पाली में संचालित होगी, जिसमें उन्हें सम्मिलित होना अनिवार्य है।
- परीक्षार्थी के प्रत्येक प्रायोगिक विषय की परीक्षा के लिए 08 पृष्ठों की केवल एक ही उत्तरपुस्तिका मिलेगी। अतिरिक्त उत्तरपुस्तिका नहीं दी जाएगी। परीक्षार्थी उत्तरपुस्तिका लेते ही यह सुनिश्चित कर लें कि इसमें 8 पृष्ठ हैं एवं सही क्रम में है।
- उत्तरपुस्तिका प्राप्त होते ही परीक्षार्थी अपने प्रवेश-पत्र तथा उत्तरपुस्तिका पर मुद्रित विवरणों (Details) का मिलान कर यह अवश्य सुनिश्चित हो लें कि जो उत्तरपुस्तिका परीक्षक द्वारा उन्हें दी गई है, वह उन्हीं की है। भिन्न विवरणों की उत्तरपुस्तिका प्राप्त होने पर उसे तुरंत परीक्षक को वापस लौटा दिया जाए।
- उत्तरपुस्तिका प्राप्त होने पर परीक्षार्थी उनके आवरण पृष्ठ के पीछे अंकित "परीक्षार्थियों के लिए निर्देश" अवश्य पढ़ें एवं उसका अनुपालन करें।
- परीक्षार्थी अपनी उत्तरपुस्तिका के कवर पृष्ठ के ऊपरी बायें तथा दायें भागों में क्रमांक-(1) में अपने उत्तर देने का माध्यम अंकित करते हुए क्रमांक-(2) में अपना पूर्ण हस्ताक्षर अंकित करें। इसके अलावा अन्य मुद्रित विवरणों में किसी भी प्रकार से कोई छेड़-छाड़ नहीं करें।
- प्रायोगिक परीक्षा की उत्तरपुस्तिका के आवरण पृष्ठ के निचले बायें एवं दायें भागों को परीक्षार्थी द्वारा कदापि नहीं भरा जाएगा। अगर परीक्षार्थी इस भाग को भरते हैं, तो परीक्षार्थी का इस विषय में परीक्षाफल रद्द किया जा सकता है। ये दोनों भाग आंतरिक/बाह्य परीक्षकों को भरने के लिए दिया गया है।
- उत्तरपुस्तिका के पन्नों के दोनों पृष्ठों पर तथा प्रत्येक लाइन पर लिखें एवं पृष्ठों को नष्ट न करें।
- यदि रफ कार्य करने की आवश्यकता हो, तो परीक्षार्थी उत्तरपुस्तिका के अंतिम पृष्ठ पर रफ कार्य करके उसे काट दे/क्रॉस (x) कर दें।
- उत्तरपुस्तिका के आंतरिक पृष्ठों पर दाहिने हाशिए में लाइन खींचकर सादा स्थान छोड़ रखा गया है। शेष स्थान रूल्ड है। परीक्षार्थी दाहिने हाशिए के सादे स्थान में कुछ भी नहीं लिखेंगे, चूंकि यह भाग परीक्षक के उपयोग के लिए है।
- उत्तरपुस्तिका के पृष्ठों को मोड़ें- फाड़ें नहीं तथा बीच-बीच में व्यर्थ ही खाली न छोड़ें।
- प्रश्न-पत्र में दी हुई संख्या के अनुसार अपने उत्तरों की संख्या लिखें।
- व्हाइटनगर, ब्लेड तथा नाखून का इस्तेमाल करना सर्वथा वर्जित है, अन्यथा परीक्षाफल अमान्य कर दिया जाएगा।
- प्रश्नोत्तर के समाप्त होने पर अंतिम में नीचे एक क्षैतिज रेखा खींच दें।
- आंतरिक परीक्षक द्वारा उपलब्ध कराये गए उपस्थिति-पत्रक में परीक्षार्थी द्वारा यथा-स्तम्भ परीक्षा की तिथि अंकित करते हुए उत्तरपुस्तिका की क्रम संख्या लिखकर अपना हस्ताक्षर किया जाएगा। परीक्षार्थी की उपस्थित, अनुपस्थित एवं निष्कासन से संबंधित संगत गोले को नीले/काले पेन से परीक्षक द्वारा भरा जाएगा न कि परीक्षार्थी द्वारा।
- परीक्षार्थी अपनी उत्तरपुस्तिका को आन्तरिक परीक्षक के पास जमा किये बिना परीक्षा भवन न छोड़ें।
- परीक्षा केन्द्र में कैंलकुलेटर, मोबाइल फोन, डायर फोन, पेजर, ब्लूटूथ या इस प्रकार का कोई अन्य इलेक्ट्रॉनिक उपकरण ले जाना सख्त मना है।
- जाँच परीक्षा में गैर-उत्प्रेषित या जाँच परीक्षा में अनुपस्थित छात्र/छात्रा इंटरमीडिएट वार्षिक प्रायोगिक परीक्षा, 2024 में कदापि सम्मिलित नहीं हो सकते हैं।



बिहार विद्यालय परीक्षा समिति, पटना
BIHAR SCHOOL EXAMINATION BOARD, PATNA
इंटरमीडिएट वार्षिक परीक्षा, 2024
INTERMEDIATE ANNUAL EXAMINATION, 2024
प्रायोगिक परीक्षा का प्रवेश पत्र
Admit Card For Practical Examination

संकाय: वाणिज्य
FACULTY: COMMERCE

BSEB UNIQUE Id:- 2221110011533
कॉलेज/+2 स्कूल का नाम GAYA COLLEGE, GAYA
परीक्षार्थी का नाम ANISH PANDAY
माता का नाम RUPA DEVI
पिता का नाम ANIL PANDAY
वैवाहिक स्थिति Unmarried
परीक्षार्थी का आधार नं० 366413957869 दिव्यांग कोटि NO
सूचीकरण संख्या/वर्ष R-210012918-22 परीक्षार्थी की कोटि REGULAR
रोल कोड 21001 रोल क्रमांक 24020654 लिंग MALE
परीक्षा केंद्र का नाम GAYA COLLEGE, GAYA



प्रायोगिक परीक्षा के विषय (निर्धारित परीक्षा कार्यक्रम सहित)

प्रायोगिक विषय	विषय कोड	विषय का नाम	परीक्षा की तारीख
वैकल्पिक विषय	218	ENTREPRENEURSHIP	10/01/2024 to 20/01/2024
अतिरिक्त विषय			

संजीव कुमार

महाविद्यालय / +2 विद्यालय प्रधान का हस्ताक्षर
एवं मुहर

परीक्षा नियंत्रक (उ०मा०)

परीक्षार्थी के लिए आवश्यक निर्देश

- BSEB Unique Id सत्र 2021 - 23 से सूचीकृत हुए परीक्षार्थियों को जारी किया गया है। सत्र 2021 - 23 के पूर्व सत्र के किसी परीक्षार्थी को BSEB Unique Id जारी नहीं किया गया है।
- प्रायोगिक परीक्षा दिनांक 10/01/2024 से 20/01/2024 तक संचालित होगी। केन्द्राधीक्षक दिनांक 10/01/2024 से 20/01/2024 तक की अवधि में परीक्षार्थियों की संख्या के अनुसार तिथि एवं पाली का निर्धारण करके प्रायोगिक परीक्षा केन्द्र पर आवंटित सभी परीक्षार्थियों के प्रायोगिक विषयों की परीक्षा आयोजित करेंगे।
- परीक्षार्थी अपने इस प्रवेश-पत्र में उल्लिखित प्रायोगिक परीक्षा केंद्र पर दिनांक 10-01-2024 को पूर्वाह्न 09:00 बजे अनिवार्य रूप से जाकर परीक्षा केन्द्र के परिसर की सूचना पट्ट से यह जानकारी प्राप्त कर लें कि उनके द्वारा चयनित विषय की प्रायोगिक परीक्षा किस तिथि एवं किस पाली में संचालित होगी, जिसमें उन्हें सम्मिलित होना अनिवार्य है।
- परीक्षार्थी के प्रत्येक प्रायोगिक विषय की परीक्षा के लिए 08 पृष्ठों की केवल एक ही उत्तरपुस्तिका मिलेगी। अतिरिक्त उत्तरपुस्तिका नहीं दी जाएगी। परीक्षार्थी उत्तरपुस्तिका लेते ही यह सुनिश्चित कर लें कि इसमें 8 पृष्ठ हैं एवं सही क्रम में है।
- उत्तरपुस्तिका प्राप्त होते ही परीक्षार्थी अपने प्रवेश-पत्र तथा उत्तरपुस्तिका पर मुद्रित विवरणों (Details) का मिलान कर यह अवश्य सुनिश्चित हो लें कि जो उत्तरपुस्तिका परीक्षक द्वारा उन्हें दी गई है, वह उन्हीं की है। भिन्न विवरणों की उत्तरपुस्तिका प्राप्त होने पर उसे तुरंत परीक्षक को वापस लौटा दिया जाए।
- उत्तरपुस्तिका प्राप्त होने पर परीक्षार्थी उनके आवरण पृष्ठ के पीछे अंकित "परीक्षार्थियों के लिए निर्देश" अवश्य पढ़ें एवं उसका अनुपालन करें।
- परीक्षार्थी अपनी उत्तरपुस्तिका के कवर पृष्ठ के ऊपरी बायें तथा दायें भागों में क्रमांक-(1) में अपने उत्तर देने का माध्यम अंकित करते हुए क्रमांक-(2) में अपना पूर्ण हस्ताक्षर अंकित करें। इसके अलावा अन्य मुद्रित विवरणों में किसी भी प्रकार से कोई छेड़-छाड़ नहीं करें।
- प्रायोगिक परीक्षा की उत्तरपुस्तिका के आवरण पृष्ठ के निचले बायें एवं दायें भागों को परीक्षार्थी द्वारा कदापि नहीं भरा जाएगा। अगर परीक्षार्थी इस भाग को भरते हैं, तो परीक्षार्थी का इस विषय में परीक्षाफल रद्द किया जा सकता है। ये दोनों भाग आंतरिक/बाह्य परीक्षकों को भरने के लिए दिया गया है।
- उत्तरपुस्तिका के पन्नों के दोनों पृष्ठों पर तथा प्रत्येक लाइन पर लिखें एवं पृष्ठों को नष्ट न करें।
- यदि रफ कार्य करने की आवश्यकता हो, तो परीक्षार्थी उत्तरपुस्तिका के अंतिम पृष्ठ पर रफ कार्य करके उसे काट दे/क्रॉस (x) कर दें।
- उत्तरपुस्तिका के आंतरिक पृष्ठों पर दाहिने हाशिए में लाइन खींचकर सादा स्थान छोड़ रखा गया है। शेष स्थान रूल्ड है। परीक्षार्थी दाहिने हाशिए के सादे स्थान में कुछ भी नहीं लिखेंगे, चूंकि यह भाग परीक्षक के उपयोग के लिए है।
- उत्तरपुस्तिका के पृष्ठों को मोड़ें- फाड़ें नहीं तथा बीच-बीच में व्यर्थ ही खाली न छोड़ें।
- प्रश्न-पत्र में दी हुई संख्या के अनुसार अपने उत्तरों की संख्या लिखें।
- व्हाइटनगर, ब्लेड तथा नाखून का इस्तेमाल करना सर्वथा वर्जित है, अन्यथा परीक्षाफल अमान्य कर दिया जाएगा।
- प्रश्नोत्तर के समाप्त होने पर अंतिम में नीचे एक क्षैतिज रेखा खींच दें।
- आंतरिक परीक्षक द्वारा उपलब्ध कराये गए उपस्थिति-पत्रक में परीक्षार्थी द्वारा यथा-स्तम्भ परीक्षा की तिथि अंकित करते हुए उत्तरपुस्तिका की क्रम संख्या लिखकर अपना हस्ताक्षर किया जाएगा। परीक्षार्थी की उपस्थित, अनुपस्थित एवं निष्कासन से संबंधित संगत गोले को नीले/काले पेन से परीक्षक द्वारा भरा जाएगा न कि परीक्षार्थी द्वारा।
- परीक्षार्थी अपनी उत्तरपुस्तिका को आन्तरिक परीक्षक के पास जमा किये बिना परीक्षा भवन न छोड़ें।
- परीक्षा केन्द्र में कैंलकुलेटर, मोबाइल फोन, डियर फोन, पेजर, ब्लूटूथ या इस प्रकार का कोई अन्य इलेक्ट्रॉनिक उपकरण ले जाना सख्त मना है।
- जाँच परीक्षा में गैर-उत्प्रेषित या जाँच परीक्षा में अनुपस्थित छात्र/छात्रा इंटरमीडिएट वार्षिक प्रायोगिक परीक्षा, 2024 में कदापि सम्मिलित नहीं हो सकते हैं।



बिहार विद्यालय परीक्षा समिति, पटना
BIHAR SCHOOL EXAMINATION BOARD, PATNA
इंटरमीडिएट वार्षिक परीक्षा, 2024
INTERMEDIATE ANNUAL EXAMINATION, 2024
प्रायोगिक परीक्षा का प्रवेश पत्र
Admit Card For Practical Examination

संकाय: वाणिज्य
FACULTY: COMMERCE

BSEB UNIQUE Id:- 2221110011470
कॉलेज/+2 स्कूल का नाम GAYA COLLEGE, GAYA
परीक्षार्थी का नाम AMBAR KASHYAP
माता का नाम BEAUTY KUMARI
पिता का नाम SIYARAM MISHRA
वैवाहिक स्थिति Unmarried
परीक्षार्थी का आधार नं० 639425360954 दिव्यांग कोटि NO
सूचीकरण संख्या/वर्ष R-210012899-22 परीक्षार्थी की कोटि REGULAR
रोल कोड 21001 रोल क्रमांक 24020387 लिंग MALE
परीक्षा केंद्र का नाम GAYA COLLEGE, GAYA



प्रायोगिक परीक्षा के विषय (निर्धारित परीक्षा कार्यक्रम सहित)

प्रायोगिक विषय	विषय कोड	विषय का नाम	परीक्षा की तारीख
वैकल्पिक विषय			10/01/2024 to 20/01/2024
अतिरिक्त विषय	218	Entrepreneurship	

संज्ञक (30मा०)

महाविद्यालय / +2 विद्यालय प्रधान का हस्ताक्षर
एवं मुहर

परीक्षा नियंत्रक (30मा०)

परीक्षार्थी के लिए आवश्यक निर्देश

- BSEB Unique Id सत्र 2021 - 23 से सूचीकृत हुए परीक्षार्थियों को जारी किया गया है। सत्र 2021 - 23 के पूर्व सत्र के किसी परीक्षार्थी को BSEB Unique Id जारी नहीं किया गया है।
- प्रायोगिक परीक्षा दिनांक 10/01/2024 से 20/01/2024 तक संचालित होगी। केन्द्राधीक्षक दिनांक 10/01/2024 से 20/01/2024 तक की अवधि में परीक्षार्थियों की संख्या के अनुसार तिथि एवं पाली का निर्धारण करके प्रायोगिक परीक्षा केन्द्र पर आवंटित सभी परीक्षार्थियों के प्रायोगिक विषयों की परीक्षा आयोजित करेंगे।
- परीक्षार्थी अपने इस प्रवेश-पत्र में उल्लिखित प्रायोगिक परीक्षा केंद्र पर दिनांक 10-01-2024 को पूर्वाह्न 09:00 बजे अनिवार्य रूप से जाकर परीक्षा केन्द्र के परिसर की सूचना पट्ट से यह जानकारी प्राप्त कर लें कि उनके द्वारा चयनित विषय की प्रायोगिक परीक्षा किस तिथि एवं किस पाली में संचालित होगी, जिसमें उन्हें सम्मिलित होना अनिवार्य है।
- परीक्षार्थी के प्रत्येक प्रायोगिक विषय की परीक्षा के लिए 08 पृष्ठों की केवल एक ही उत्तरपुस्तिका मिलेगी। अतिरिक्त उत्तरपुस्तिका नहीं दी जाएगी। परीक्षार्थी उत्तरपुस्तिका लेते ही यह सुनिश्चित कर लें कि इसमें 8 पृष्ठ हैं एवं सही क्रम में हैं।
- उत्तरपुस्तिका प्राप्त होते ही परीक्षार्थी अपने प्रवेश-पत्र तथा उत्तरपुस्तिका पर मुद्रित विवरणों (Details) का मिलान कर यह अवश्य सुनिश्चित हो लें कि जो उत्तरपुस्तिका परीक्षक द्वारा उन्हें दी गई है, वह उन्हीं की है। भिन्न विवरणों की उत्तरपुस्तिका प्राप्त होने पर उसे तुरंत परीक्षक को वापस लौटा दिया जाए।
- उत्तरपुस्तिका प्राप्त होने पर परीक्षार्थी उनके आवरण पृष्ठ के पीछे अंकित "परीक्षार्थियों के लिए निर्देश" अवश्य पढ़ें एवं उसका अनुपालन करें।
- परीक्षार्थी अपनी उत्तरपुस्तिका के कवर पृष्ठ के ऊपरी बायें तथा दायें भागों में क्रमांक-(1) में अपने उत्तर देने का माध्यम अंकित करते हुए क्रमांक-(2) में अपना पूर्ण हस्ताक्षर अंकित करें। इसके अलावा अन्य मुद्रित विवरणों में किसी भी प्रकार से कोई छेड़-छाड़ नहीं करें।
- प्रायोगिक परीक्षा की उत्तरपुस्तिका के आवरण पृष्ठ के निचले बायें एवं दायें भागों को परीक्षार्थी द्वारा कदापि नहीं भरा जाएगा। अगर परीक्षार्थी इस भाग को भरते हैं, तो परीक्षार्थी का इस विषय में परीक्षाफल रद्द किया जा सकता है। ये दोनों भाग आंतरिक/बाह्य परीक्षकों को भरने के लिए दिया गया है।
- उत्तरपुस्तिका के पन्नों के दोनों पृष्ठों पर तथा प्रत्येक लाइन पर लिखें एवं पृष्ठों को नष्ट न करें।
- यदि रफ कार्य करने की आवश्यकता हो, तो परीक्षार्थी उत्तरपुस्तिका के अंतिम पृष्ठ पर रफ कार्य करके उसे काट दे/क्रॉस (x) कर दें।
- उत्तरपुस्तिका के आंतरिक पृष्ठों पर दाहिने हाशिए में लाइन खींचकर सादा स्थान छोड़ रखा गया है। शेष स्थान रूल्ड है। परीक्षार्थी दाहिने हाशिए के सादे स्थान में कुछ भी नहीं लिखेंगे, चूंकि यह भाग परीक्षक के उपयोग के लिए है।
- उत्तरपुस्तिका के पृष्ठों को मोड़ें- फाड़ें नहीं तथा बीच-बीच में व्यर्थ ही खाली न छोड़ें।
- प्रश्न-पत्र में दी हुई संख्या के अनुसार अपने उत्तरों की संख्या लिखें।
- व्हाइटनगर, ब्लेड तथा नाखून का इस्तेमाल करना सर्वथा वर्जित है, अन्यथा परीक्षाफल अमान्य कर दिया जाएगा।
- प्रश्नोत्तर के समाप्त होने पर अंतिम में नीचे एक क्षैतिज रेखा खींच दें।
- आंतरिक परीक्षक द्वारा उपलब्ध कराये गए उपस्थिति-पत्रक में परीक्षार्थी द्वारा यथा-स्तम्भ परीक्षा की तिथि अंकित करते हुए उत्तरपुस्तिका की क्रम संख्या लिखकर अपना हस्ताक्षर किया जाएगा। परीक्षार्थी की उपस्थित, अनुपस्थित एवं निष्कासन से संबंधित संगत गोले को नीले/काले पेन से परीक्षक द्वारा भरा जाएगा न कि परीक्षार्थी द्वारा।
- परीक्षार्थी अपनी उत्तरपुस्तिका को आन्तरिक परीक्षक के पास जमा किये बिना परीक्षा भवन न छोड़ें।
- परीक्षा केन्द्र में कैलकुलेटर, मोबाइल फोन, डायर फोन, पेजर, ब्लूटूथ या इस प्रकार का कोई अन्य इलेक्ट्रॉनिक उपकरण ले जाना सख्त मना है।
- जाँच परीक्षा में गैर-उत्प्रेषित या जाँच परीक्षा में अनुपस्थित छात्र/छात्रा इंटरमीडिएट वार्षिक प्रायोगिक परीक्षा, 2024 में कदापि सम्मिलित नहीं हो सकते हैं।



बिहार विद्यालय परीक्षा समिति, पटना
BIHAR SCHOOL EXAMINATION BOARD, PATNA
इंटरमीडिएट वार्षिक परीक्षा, 2024
INTERMEDIATE ANNUAL EXAMINATION, 2024
प्रायोगिक परीक्षा का प्रवेश पत्र
Admit Card For Practical Examination

संकाय: वाणिज्य
FACULTY: COMMERCE

BSEB UNIQUE Id:- 2221110011595
कॉलेज/+2 स्कूल का नाम GAYA COLLEGE, GAYA
परीक्षार्थी का नाम ANKIT PRAKASH SINHA
माता का नाम SONI SINHA
पिता का नाम RUDRA PRAKASH
वैवाहिक स्थिति Unmarried
परीक्षार्थी का आधार नं० 281684463071 दिव्यांग कोटि NO
सूचीकरण संख्या/वर्ष R-210012939-22 परीक्षार्थी की कोटि REGULAR
रोल कोड 21001 रोल क्रमांक 24020729 लिंग MALE
परीक्षा केंद्र का नाम GAYA COLLEGE, GAYA



प्रायोगिक परीक्षा के विषय (निर्धारित परीक्षा कार्यक्रम सहित)

प्रायोगिक विषय	विषय कोड	विषय का नाम	परीक्षा की तारीख
वैकल्पिक विषय	218	ENTREPRENEURSHIP	10/01/2024 to 20/01/2024
अतिरिक्त विषय			

संजीव कुमार

महाविद्यालय / +2 विद्यालय प्रधान का हस्ताक्षर
एवं मुहर

परीक्षा नियंत्रक (उ०मा०)

परीक्षार्थी के लिए आवश्यक निर्देश

- BSEB Unique Id सत्र 2021 - 23 से सूचीकृत हुए परीक्षार्थियों को जारी किया गया है। सत्र 2021 - 23 के पूर्व सत्र के किसी परीक्षार्थी को BSEB Unique Id जारी नहीं किया गया है।
- प्रायोगिक परीक्षा दिनांक 10/01/2024 से 20/01/2024 तक संचालित होगी। केन्द्राधीक्षक दिनांक 10/01/2024 से 20/01/2024 तक की अवधि में परीक्षार्थियों की संख्या के अनुसार तिथि एवं पाली का निर्धारण करके प्रायोगिक परीक्षा केन्द्र पर आवंटित सभी परीक्षार्थियों के प्रायोगिक विषयों की परीक्षा आयोजित करेंगे।
- परीक्षार्थी अपने इस प्रवेश-पत्र में उल्लिखित प्रायोगिक परीक्षा केंद्र पर दिनांक 10-01-2024 को पूर्वाह्न 09:00 बजे अनिवार्य रूप से जाकर परीक्षा केन्द्र के परिसर की सूचना पट्ट से यह जानकारी प्राप्त कर लें कि उनके द्वारा चयनित विषय की प्रायोगिक परीक्षा किस तिथि एवं किस पाली में संचालित होगी, जिसमें उन्हें सम्मिलित होना अनिवार्य है।
- परीक्षार्थी के प्रत्येक प्रायोगिक विषय की परीक्षा के लिए 08 पृष्ठों की केवल एक ही उत्तरपुस्तिका मिलेगी। अतिरिक्त उत्तरपुस्तिका नहीं दी जाएगी। परीक्षार्थी उत्तरपुस्तिका लेते ही यह सुनिश्चित कर लें कि इसमें 8 पृष्ठ हैं एवं सही क्रम में हैं।
- उत्तरपुस्तिका प्राप्त होते ही परीक्षार्थी अपने प्रवेश-पत्र तथा उत्तरपुस्तिका पर मुद्रित विवरणों (Details) का मिलान कर यह अवश्य सुनिश्चित हो लें कि जो उत्तरपुस्तिका परीक्षक द्वारा उन्हें दी गई है, वह उन्हीं की है। भिन्न विवरणों की उत्तरपुस्तिका प्राप्त होने पर उसे तुरंत परीक्षक को वापस लौटा दिया जाए।
- उत्तरपुस्तिका प्राप्त होने पर परीक्षार्थी उनके आवरण पृष्ठ के पीछे अंकित "परीक्षार्थियों के लिए निर्देश" अवश्य पढ़ें एवं उसका अनुपालन करें।
- परीक्षार्थी अपनी उत्तरपुस्तिका के कवर पृष्ठ के ऊपरी बायें तथा दायें भागों में क्रमांक-(1) में अपने उत्तर देने का माध्यम अंकित करते हुए क्रमांक-(2) में अपना पूर्ण हस्ताक्षर अंकित करें। इसके अलावा अन्य मुद्रित विवरणों में किसी भी प्रकार से कोई छेड़-छाड़ नहीं करें।
- प्रायोगिक परीक्षा की उत्तरपुस्तिका के आवरण पृष्ठ के निचले बायें एवं दायें भागों को परीक्षार्थी द्वारा कदापि नहीं भरा जाएगा। अगर परीक्षार्थी इस भाग को भरते हैं, तो परीक्षार्थी का इस विषय में परीक्षाफल रद्द किया जा सकता है। ये दोनों भाग आंतरिक/बाह्य परीक्षकों को भरने के लिए दिया गया है।
- उत्तरपुस्तिका के पन्नों के दोनों पृष्ठों पर तथा प्रत्येक लाइन पर लिखें एवं पृष्ठों को नष्ट न करें।
- यदि रफ कार्य करने की आवश्यकता हो, तो परीक्षार्थी उत्तरपुस्तिका के अंतिम पृष्ठ पर रफ कार्य करके उसे काट दे/क्रॉस (x) कर दें।
- उत्तरपुस्तिका के आंतरिक पृष्ठों पर दाहिने हाशिए में लाइन खींचकर सादा स्थान छोड़ रखा गया है। शेष स्थान रून्ड है। परीक्षार्थी दाहिने हाशिए के सादे स्थान में कुछ भी नहीं लिखेंगे, चूंकि यह भाग परीक्षक के उपयोग के लिए है।
- उत्तरपुस्तिका के पृष्ठों को मोड़ें- फाड़ें नहीं तथा बीच-बीच में व्यर्थ ही खाली न छोड़ें।
- प्रश्न-पत्र में दी हुई संख्या के अनुसार अपने उत्तरों की संख्या लिखें।
- व्हाइटनगर, ब्लेड तथा नाखून का इस्तेमाल करना सर्वथा वर्जित है, अन्यथा परीक्षाफल अमान्य कर दिया जाएगा।
- प्रश्नोत्तर के समाप्त होने पर अंतिम में नीचे एक क्षैतिज रेखा खींच दें।
- आंतरिक परीक्षक द्वारा उपलब्ध कराये गए उपस्थिति-पत्रक में परीक्षार्थी द्वारा यथा-स्तम्भ परीक्षा की तिथि अंकित करते हुए उत्तरपुस्तिका की क्रम संख्या लिखकर अपना हस्ताक्षर किया जाएगा। परीक्षार्थी की उपस्थित, अनुपस्थित एवं निष्कासन से संबंधित संगत गोले को नीले/काले पेन से परीक्षक द्वारा भरा जाएगा न कि परीक्षार्थी द्वारा।
- परीक्षार्थी अपनी उत्तरपुस्तिका को आन्तरिक परीक्षक के पास जमा किये बिना परीक्षा भवन न छोड़ें।
- परीक्षा केन्द्र में कैलकुलेटर, मोबाइल फोन, इयर फोन, पेजर, ब्लूटूथ या इस प्रकार का कोई अन्य इलेक्ट्रॉनिक उपकरण ले जाना सख्त मना है।
- जाँच परीक्षा में गैर-उत्प्रेषित या जाँच परीक्षा में अनुपस्थित छात्र/छात्रा इंटरमीडिएट वार्षिक प्रायोगिक परीक्षा, 2024 में कदापि सम्मिलित नहीं हो सकते हैं।



बिहार विद्यालय परीक्षा समिति, पटना
BIHAR SCHOOL EXAMINATION BOARD, PATNA
इंटरमीडिएट वार्षिक परीक्षा, 2024
INTERMEDIATE ANNUAL EXAMINATION, 2024
प्रायोगिक परीक्षा का प्रवेश पत्र
Admit Card For Practical Examination

संकाय: वाणिज्य
FACULTY: COMMERCE

BSEB UNIQUE Id:- 2221110011557
कॉलेज/+2 स्कूल का नाम GAYA COLLEGE, GAYA
परीक्षार्थी का नाम ANKIT KUMAR
माता का नाम PAPPU DEVI
पिता का नाम KARIMAN DAS
वैवाहिक स्थिति Unmarried
परीक्षार्थी का आधार नं० 580196902403 दिव्यांग कोटि NO
सूचीकरण संख्या/वर्ष R-210012936-22 परीक्षार्थी की कोटि REGULAR
रोल कोड 21001 रोल क्रमांक 24020550 लिंग MALE
परीक्षा केंद्र का नाम GAYA COLLEGE, GAYA



प्रायोगिक परीक्षा के विषय (निर्धारित परीक्षा कार्यक्रम सहित)

प्रायोगिक विषय	विषय कोड	विषय का नाम	परीक्षा की तारीख
वैकल्पिक विषय	218	ENTREPRENEURSHIP	10/01/2024 to 20/01/2024
अतिरिक्त विषय			

संजीव कुमार

महाविद्यालय / +2 विद्यालय प्रधान का हस्ताक्षर
एवं मुहर

परीक्षा नियंत्रक (उ०मा०)

परीक्षार्थी के लिए आवश्यक निर्देश

- BSEB Unique Id सत्र 2021 - 23 से सूचीकृत हुए परीक्षार्थियों को जारी किया गया है। सत्र 2021 - 23 के पूर्व सत्र के किसी परीक्षार्थी को BSEB Unique Id जारी नहीं किया गया है।
- प्रायोगिक परीक्षा दिनांक 10/01/2024 से 20/01/2024 तक संचालित होगी। केन्द्राधीक्षक दिनांक 10/01/2024 से 20/01/2024 तक की अवधि में परीक्षार्थियों की संख्या के अनुसार तिथि एवं पाली का निर्धारण करके प्रायोगिक परीक्षा केन्द्र पर आवंटित सभी परीक्षार्थियों के प्रायोगिक विषयों की परीक्षा आयोजित करेंगे।
- परीक्षार्थी अपने इस प्रवेश-पत्र में उल्लिखित प्रायोगिक परीक्षा केंद्र पर दिनांक 10-01-2024 को पूर्वाह्न 09:00 बजे अनिवार्य रूप से जाकर परीक्षा केन्द्र के परिसर की सूचना पट्ट से यह जानकारी प्राप्त कर लें कि उनके द्वारा चयनित विषय की प्रायोगिक परीक्षा किस तिथि एवं किस पाली में संचालित होगी, जिसमें उन्हें सम्मिलित होना अनिवार्य है।
- परीक्षार्थी के प्रत्येक प्रायोगिक विषय की परीक्षा के लिए 08 पृष्ठों की केवल एक ही उत्तरपुस्तिका मिलेगी। अतिरिक्त उत्तरपुस्तिका नहीं दी जाएगी। परीक्षार्थी उत्तरपुस्तिका लेते ही यह सुनिश्चित कर लें कि इसमें 8 पृष्ठ हैं एवं सही क्रम में हैं।
- उत्तरपुस्तिका प्राप्त होते ही परीक्षार्थी अपने प्रवेश-पत्र तथा उत्तरपुस्तिका पर मुद्रित विवरणों (Details) का मिलान कर यह अवश्य सुनिश्चित हो लें कि जो उत्तरपुस्तिका परीक्षक द्वारा उन्हें दी गई है, वह उन्हीं की है। भिन्न विवरणों की उत्तरपुस्तिका प्राप्त होने पर उसे तुरंत परीक्षक को वापस लौटा दिया जाए।
- उत्तरपुस्तिका प्राप्त होने पर परीक्षार्थी उनके आवरण पृष्ठ के पीछे अंकित "परीक्षार्थियों के लिए निर्देश" अवश्य पढ़ें एवं उसका अनुपालन करें।
- परीक्षार्थी अपनी उत्तरपुस्तिका के कवर पृष्ठ के ऊपरी बायें तथा दायें भागों में क्रमांक-(1) में अपने उत्तर देने का माध्यम अंकित करते हुए क्रमांक-(2) में अपना पूर्ण हस्ताक्षर अंकित करें। इसके अलावा अन्य मुद्रित विवरणों में किसी भी प्रकार से कोई छेड़-छाड़ नहीं करें।
- प्रायोगिक परीक्षा की उत्तरपुस्तिका के आवरण पृष्ठ के निचले बायें एवं दायें भागों को परीक्षार्थी द्वारा कदापि नहीं भरा जाएगा। अगर परीक्षार्थी इस भाग को भरते हैं, तो परीक्षार्थी का इस विषय में परीक्षाफल रद्द किया जा सकता है। ये दोनों भाग आंतरिक/बाह्य परीक्षकों को भरने के लिए दिया गया है।
- उत्तरपुस्तिका के पन्नों के दोनों पृष्ठों पर तथा प्रत्येक लाइन पर लिखें एवं पृष्ठों को नष्ट न करें।
- यदि रफ कार्य करने की आवश्यकता हो, तो परीक्षार्थी उत्तरपुस्तिका के अंतिम पृष्ठ पर रफ कार्य करके उसे काट दे/क्रॉस (x) कर दें।
- उत्तरपुस्तिका के आंतरिक पृष्ठों पर दाहिने हाशिए में लाइन खींचकर सादा स्थान छोड़ रखा गया है। शेष स्थान रूल्ड है। परीक्षार्थी दाहिने हाशिए के सादे स्थान में कुछ भी नहीं लिखेंगे, चूंकि यह भाग परीक्षक के उपयोग के लिए है।
- उत्तरपुस्तिका के पृष्ठों को मोड़ें- फाड़ें नहीं तथा बीच-बीच में व्यर्थ ही खाली न छोड़ें।
- प्रश्न-पत्र में दी हुई संख्या के अनुसार अपने उत्तरों की संख्या लिखें।
- व्हाइटनगर, ब्लेड तथा नाखून का इस्तेमाल करना सर्वथा वर्जित है, अन्यथा परीक्षाफल अमान्य कर दिया जाएगा।
- प्रश्नोत्तर के समाप्त होने पर अंतिम में नीचे एक क्षैतिज रेखा खींच दें।
- आंतरिक परीक्षक द्वारा उपलब्ध कराये गए उपस्थिति-पत्रक में परीक्षार्थी द्वारा यथा-स्तम्भ परीक्षा की तिथि अंकित करते हुए उत्तरपुस्तिका की क्रम संख्या लिखकर अपना हस्ताक्षर किया जाएगा। परीक्षार्थी की उपस्थित, अनुपस्थित एवं निष्कासन से संबंधित संगत गोले को नीले/काले पेन से परीक्षक द्वारा भरा जाएगा न कि परीक्षार्थी द्वारा।
- परीक्षार्थी अपनी उत्तरपुस्तिका को आन्तरिक परीक्षक के पास जमा किये बिना परीक्षा भवन न छोड़ें।
- परीक्षा केन्द्र में कैंलकुलेटर, मोबाइल फोन, डियर फोन, पेजर, ब्लूटूथ या इस प्रकार का कोई अन्य इलेक्ट्रॉनिक उपकरण ले जाना सख्त मना है।
- जाँच परीक्षा में गैर-उत्प्रेषित या जाँच परीक्षा में अनुपस्थित छात्र/छात्रा इंटरमीडिएट वार्षिक प्रायोगिक परीक्षा, 2024 में कदापि सम्मिलित नहीं हो सकते हैं।



बिहार विद्यालय परीक्षा समिति, पटना
BIHAR SCHOOL EXAMINATION BOARD, PATNA
इंटरमीडिएट वार्षिक परीक्षा, 2024
INTERMEDIATE ANNUAL EXAMINATION, 2024
प्रायोगिक परीक्षा का प्रवेश पत्र
Admit Card For Practical Examination

संकाय: वाणिज्य
FACULTY: COMMERCE

BSEB UNIQUE Id:- 2221110011563
कॉलेज/+2 स्कूल का नाम GAYA COLLEGE, GAYA
परीक्षार्थी का नाम ANKIT KUMAR
माता का नाम RENU DEVI
पिता का नाम MUNNA PRASAD
वैवाहिक स्थिति Unmarried
परीक्षार्थी का आधार नं० 652290011263 दिव्यांग कोटि NO
सूचीकरण संख्या/वर्ष R-210012937-22 परीक्षार्थी की कोटि REGULAR
रोल कोड 21001 रोल क्रमांक 24020618 लिंग MALE
परीक्षा केंद्र का नाम GAYA COLLEGE, GAYA



प्रायोगिक परीक्षा के विषय (निर्धारित परीक्षा कार्यक्रम सहित)

प्रायोगिक विषय	विषय कोड	विषय का नाम	परीक्षा की तारीख
वैकल्पिक विषय	218	ENTREPRENEURSHIP	10/01/2024 to 20/01/2024
अतिरिक्त विषय			

संजीव कुमार

महाविद्यालय / +2 विद्यालय प्रधान का हस्ताक्षर
एवं मुहर

परीक्षा नियंत्रक (उ०मा०)

परीक्षार्थी के लिए आवश्यक निर्देश


- BSEB Unique Id सत्र 2021 - 23 से सूचीकृत हुए परीक्षार्थियों को जारी किया गया है। सत्र 2021 - 23 के पूर्व सत्र के किसी परीक्षार्थी को BSEB Unique Id जारी नहीं किया गया है।
- प्रायोगिक परीक्षा दिनांक 10/01/2024 से 20/01/2024 तक संचालित होगी। केन्द्राधीक्षक दिनांक 10/01/2024 से 20/01/2024 तक की अवधि में परीक्षार्थियों की संख्या के अनुसार तिथि एवं पाली का निर्धारण करके प्रायोगिक परीक्षा केन्द्र पर आवंटित सभी परीक्षार्थियों के प्रायोगिक विषयों की परीक्षा आयोजित करेंगे।
- परीक्षार्थी अपने इस प्रवेश-पत्र में उल्लिखित प्रायोगिक परीक्षा केंद्र पर दिनांक 10-01-2024 को पूर्वाह्न 09:00 बजे अनिवार्य रूप से जाकर परीक्षा केन्द्र के परिसर की सूचना पट्ट से यह जानकारी प्राप्त कर लें कि उनके द्वारा चयनित विषय की प्रायोगिक परीक्षा किस तिथि एवं किस पाली में संचालित होगी, जिसमें उन्हें सम्मिलित होना अनिवार्य है।
- परीक्षार्थी के प्रत्येक प्रायोगिक विषय की परीक्षा के लिए 08 पृष्ठों की केवल एक ही उत्तरपुस्तिका मिलेगी। अतिरिक्त उत्तरपुस्तिका नहीं दी जाएगी। परीक्षार्थी उत्तरपुस्तिका लेते ही यह सुनिश्चित कर लें कि इसमें 8 पृष्ठ हैं एवं सही क्रम में हैं।
- उत्तरपुस्तिका प्राप्त होते ही परीक्षार्थी अपने प्रवेश-पत्र तथा उत्तरपुस्तिका पर मुद्रित विवरणों (Details) का मिलान कर यह अवश्य सुनिश्चित हो लें कि जो उत्तरपुस्तिका परीक्षक द्वारा उन्हें दी गई है, वह उन्हीं की है। भिन्न विवरणों की उत्तरपुस्तिका प्राप्त होने पर उसे तुरंत परीक्षक को वापस लौटा दिया जाए।
- उत्तरपुस्तिका प्राप्त होने पर परीक्षार्थी उनके आवरण पृष्ठ के पीछे अंकित "परीक्षार्थियों के लिए निर्देश" अवश्य पढ़ें एवं उसका अनुपालन करें।
- परीक्षार्थी अपनी उत्तरपुस्तिका के कवर पृष्ठ के ऊपरी बायें तथा दायें भागों में क्रमांक-(1) में अपने उत्तर देने का माध्यम अंकित करते हुए क्रमांक-(2) में अपना पूर्ण हस्ताक्षर अंकित करें। इसके अलावा अन्य मुद्रित विवरणों में किसी भी प्रकार से कोई छेड़-छाड़ नहीं करें।
- प्रायोगिक परीक्षा की उत्तरपुस्तिका के आवरण पृष्ठ के निचले बायें एवं दायें भागों को परीक्षार्थी द्वारा कदापि नहीं भरा जाएगा। अगर परीक्षार्थी इस भाग को भरते हैं, तो परीक्षार्थी का इस विषय में परीक्षाफल रद्द किया जा सकता है। ये दोनों भाग आंतरिक/बाह्य परीक्षकों को भरने के लिए दिया गया है।
- उत्तरपुस्तिका के पन्नों के दोनों पृष्ठों पर तथा प्रत्येक लाइन पर लिखें एवं पृष्ठों को नष्ट न करें।
- यदि रफ कार्य करने की आवश्यकता हो, तो परीक्षार्थी उत्तरपुस्तिका के अंतिम पृष्ठ पर रफ कार्य करके उसे काट दे/क्रॉस (x) कर दें।
- उत्तरपुस्तिका के आंतरिक पृष्ठों पर दाहिने हाशिए में लाइन खींचकर सादा स्थान छोड़ रखा गया है। शेष स्थान रूल्ड है। परीक्षार्थी दाहिने हाशिए के सादे स्थान में कुछ भी नहीं लिखेंगे, चूंकि यह भाग परीक्षक के उपयोग के लिए है।
- उत्तरपुस्तिका के पृष्ठों को मोड़ें- फाड़ें नहीं तथा बीच-बीच में व्यर्थ ही खाली न छोड़ें।
- प्रश्न-पत्र में दी हुई संख्या के अनुसार अपने उत्तरों की संख्या लिखें।
- व्हाइटनगर, ब्लेड तथा नाखून का इस्तेमाल करना सर्वथा वर्जित है, अन्यथा परीक्षाफल अमान्य कर दिया जाएगा।
- प्रश्नोत्तर के समाप्त होने पर अंतिम में नीचे एक क्षैतिज रेखा खींच दें।
- आंतरिक परीक्षक द्वारा उपलब्ध कराये गए उपस्थिति-पत्रक में परीक्षार्थी द्वारा यथा-स्तम्भ परीक्षा की तिथि अंकित करते हुए उत्तरपुस्तिका की क्रम संख्या लिखकर अपना हस्ताक्षर किया जाएगा। परीक्षार्थी की उपस्थित, अनुपस्थित एवं निष्कासन से संबंधित संगत गोले को नीले/काले पेन से परीक्षक द्वारा भरा जाएगा न कि परीक्षार्थी द्वारा।
- परीक्षार्थी अपनी उत्तरपुस्तिका को आन्तरिक परीक्षक के पास जमा किये बिना परीक्षा भवन न छोड़ें।
- परीक्षा केन्द्र में कैंलकुलेटर, मोबाइल फोन, डायर फोन, पेजर, ब्लूटूथ या इस प्रकार का कोई अन्य इलेक्ट्रॉनिक उपकरण ले जाना सख्त मना है।
- जाँच परीक्षा में गैर-उत्प्रेषित या जाँच परीक्षा में अनुपस्थित छात्र/छात्रा इंटरमीडिएट वार्षिक प्रायोगिक परीक्षा, 2024 में कदापि सम्मिलित नहीं हो सकते हैं।



बिहार विद्यालय परीक्षा समिति, पटना
BIHAR SCHOOL EXAMINATION BOARD, PATNA
इंटरमीडिएट वार्षिक परीक्षा, 2024
INTERMEDIATE ANNUAL EXAMINATION, 2024
प्रायोगिक परीक्षा का प्रवेश पत्र
Admit Card For Practical Examination

संकाय: वाणिज्य
FACULTY: COMMERCE

BSEB UNIQUE Id:- 2221110011536
कॉलेज/+2 स्कूल का नाम GAYA COLLEGE, GAYA
परीक्षार्थी का नाम ANKIT KUMAR
माता का नाम SANGITA DEVI
पिता का नाम AJAY KUMAR DANGI
वैवाहिक स्थिति Unmarried
परीक्षार्थी का आधार नं० 620888593862 दिव्यांग कोटि NO
सूचीकरण संख्या/वर्ष R-210012931-22 परीक्षार्थी की कोटि REGULAR
रोल कोड 21001 रोल क्रमांक 24020666 लिंग MALE
परीक्षा केंद्र का नाम GAYA COLLEGE, GAYA



प्रायोगिक परीक्षा के विषय (निर्धारित परीक्षा कार्यक्रम सहित)

प्रायोगिक विषय	विषय कोड	विषय का नाम	परीक्षा की तारीख
वैकल्पिक विषय			10/01/2024 to 20/01/2024
अतिरिक्त विषय	218	Entrepreneurship	

संजीव कुमार

महाविद्यालय / +2 विद्यालय प्रधान का हस्ताक्षर
एवं मुहर

परीक्षा नियंत्रक (उ०मा०)

परीक्षार्थी के लिए आवश्यक निर्देश

- BSEB Unique Id सत्र 2021 - 23 से सूचीकृत हुए परीक्षार्थियों को जारी किया गया है। सत्र 2021 - 23 के पूर्व सत्र के किसी परीक्षार्थी को BSEB Unique Id जारी नहीं किया गया है।
- प्रायोगिक परीक्षा दिनांक 10/01/2024 से 20/01/2024 तक संचालित होगी। केन्द्राधीक्षक दिनांक 10/01/2024 से 20/01/2024 तक की अवधि में परीक्षार्थियों की संख्या के अनुसार तिथि एवं पाली का निर्धारण करके प्रायोगिक परीक्षा केन्द्र पर आवंटित सभी परीक्षार्थियों के प्रायोगिक विषयों की परीक्षा आयोजित करेंगे।
- परीक्षार्थी अपने इस प्रवेश-पत्र में उल्लिखित प्रायोगिक परीक्षा केंद्र पर दिनांक 10-01-2024 को पूर्वाह्न 09:00 बजे अनिवार्य रूप से जाकर परीक्षा केन्द्र के परिसर की सूचना पट्ट से यह जानकारी प्राप्त कर लें कि उनके द्वारा चयनित विषय की प्रायोगिक परीक्षा किस तिथि एवं किस पाली में संचालित होगी, जिसमें उन्हें सम्मिलित होना अनिवार्य है।
- परीक्षार्थी के प्रत्येक प्रायोगिक विषय की परीक्षा के लिए 08 पृष्ठों की केवल एक ही उत्तरपुस्तिका मिलेगी। अतिरिक्त उत्तरपुस्तिका नहीं दी जाएगी। परीक्षार्थी उत्तरपुस्तिका लेते ही यह सुनिश्चित कर लें कि इसमें 8 पृष्ठ हैं एवं सही क्रम में हैं।
- उत्तरपुस्तिका प्राप्त होते ही परीक्षार्थी अपने प्रवेश-पत्र तथा उत्तरपुस्तिका पर मुद्रित विवरणों (Details) का मिलान कर यह अवश्य सुनिश्चित हो लें कि जो उत्तरपुस्तिका परीक्षक द्वारा उन्हें दी गई है, वह उन्हीं की है। भिन्न विवरणों की उत्तरपुस्तिका प्राप्त होने पर उसे तुरंत परीक्षक को वापस लौटा दिया जाए।
- उत्तरपुस्तिका प्राप्त होने पर परीक्षार्थी उनके आवरण पृष्ठ के पीछे अंकित "परीक्षार्थियों के लिए निर्देश" अवश्य पढ़ें एवं उसका अनुपालन करें।
- परीक्षार्थी अपनी उत्तरपुस्तिका के कवर पृष्ठ के ऊपरी बायें तथा दायें भागों में क्रमांक-(1) में अपने उत्तर देने का माध्यम अंकित करते हुए क्रमांक-(2) में अपना पूर्ण हस्ताक्षर अंकित करें। इसके अलावा अन्य मुद्रित विवरणों में किसी भी प्रकार से कोई छेड़-छाड़ नहीं करें।
- प्रायोगिक परीक्षा की उत्तरपुस्तिका के आवरण पृष्ठ के निचले बायें एवं दायें भागों को परीक्षार्थी द्वारा कदापि नहीं भरा जाएगा। अगर परीक्षार्थी इस भाग को भरते हैं, तो परीक्षार्थी का इस विषय में परीक्षाफल रद्द किया जा सकता है। ये दोनों भाग आंतरिक/बाह्य परीक्षकों को भरने के लिए दिया गया है।
- उत्तरपुस्तिका के पन्नों के दोनों पृष्ठों पर तथा प्रत्येक लाइन पर लिखें एवं पृष्ठों को नष्ट न करें।
- यदि रफ कार्य करने की आवश्यकता हो, तो परीक्षार्थी उत्तरपुस्तिका के अंतिम पृष्ठ पर रफ कार्य करके उसे काट दे/क्रॉस (x) कर दें।
- उत्तरपुस्तिका के आंतरिक पृष्ठों पर दाहिने हाशिए में लाइन खींचकर सादा स्थान छोड़ रखा गया है। शेष स्थान रूल्ड है। परीक्षार्थी दाहिने हाशिए के सादे स्थान में कुछ भी नहीं लिखेंगे, चूंकि यह भाग परीक्षक के उपयोग के लिए है।
- उत्तरपुस्तिका के पृष्ठों को मोड़ें- फाड़ें नहीं तथा बीच-बीच में व्यर्थ ही खाली न छोड़ें।
- प्रश्न-पत्र में दी हुई संख्या के अनुसार अपने उत्तरों की संख्या लिखें।
- व्हाइटनगर, ब्लेड तथा नाखून का इस्तेमाल करना सर्वथा वर्जित है, अन्यथा परीक्षाफल अमान्य कर दिया जाएगा।
- प्रश्नोत्तर के समाप्त होने पर अंतिम में नीचे एक क्षैतिज रेखा खींच दें।
- आंतरिक परीक्षक द्वारा उपलब्ध कराये गए उपस्थिति-पत्रक में परीक्षार्थी द्वारा यथा-स्तम्भ परीक्षा की तिथि अंकित करते हुए उत्तरपुस्तिका की क्रम संख्या लिखकर अपना हस्ताक्षर किया जाएगा। परीक्षार्थी की उपस्थित, अनुपस्थित एवं निष्कासन से संबंधित संगत गोले को नीले/काले पेन से परीक्षक द्वारा भरा जाएगा न कि परीक्षार्थी द्वारा।
- परीक्षार्थी अपनी उत्तरपुस्तिका को आन्तरिक परीक्षक के पास जमा किये बिना परीक्षा भवन न छोड़ें।
- परीक्षा केन्द्र में कैंलकुलेटर, मोबाइल फोन, डियर फोन, पेजर, ब्लूटूथ या इस प्रकार का कोई अन्य इलेक्ट्रॉनिक उपकरण ले जाना सख्त मना है।
- जाँच परीक्षा में गैर-उत्प्रेषित या जाँच परीक्षा में अनुपस्थित छात्र/छात्रा इंटरमीडिएट वार्षिक प्रायोगिक परीक्षा, 2024 में कदापि सम्मिलित नहीं हो सकते हैं।



बिहार विद्यालय परीक्षा समिति, पटना
BIHAR SCHOOL EXAMINATION BOARD, PATNA
इंटरमीडिएट वार्षिक परीक्षा, 2024
INTERMEDIATE ANNUAL EXAMINATION, 2024
प्रायोगिक परीक्षा का प्रवेश पत्र
Admit Card For Practical Examination

संकाय: वाणिज्य
FACULTY: COMMERCE

BSEB UNIQUE Id:- 2221110011596
कॉलेज/+2 स्कूल का नाम GAYA COLLEGE, GAYA
परीक्षार्थी का नाम ANKIT RAJ
माता का नाम SANJU DEVI
पिता का नाम RAMLAKHAN SINGH
वैवाहिक स्थिति Unmarried
परीक्षार्थी का आधार नं० 450495636678 दिव्यांग कोटि NO
सूचीकरण संख्या/वर्ष R-210012940-22 परीक्षार्थी की कोटि REGULAR
रोल कोड 21001 रोल क्रमांक 24020676 लिंग MALE
परीक्षा केंद्र का नाम GAYA COLLEGE, GAYA



Ankit Raj

प्रायोगिक परीक्षा के विषय (निर्धारित परीक्षा कार्यक्रम सहित)

प्रायोगिक विषय	विषय कोड	विषय का नाम	परीक्षा की तारीख
वैकल्पिक विषय	218	ENTREPRENEURSHIP	10/01/2024 to 20/01/2024
अतिरिक्त विषय			

संजीव कुमार

महाविद्यालय / +2 विद्यालय प्रधान का हस्ताक्षर
एवं मुहर

परीक्षा नियंत्रक (उ०मा०)

परीक्षार्थी के लिए आवश्यक निर्देश

- BSEB Unique Id सत्र 2021 - 23 से सूचीकृत हुए परीक्षार्थियों को जारी किया गया है। सत्र 2021 - 23 के पूर्व सत्र के किसी परीक्षार्थी को BSEB Unique Id जारी नहीं किया गया है।
- प्रायोगिक परीक्षा दिनांक 10/01/2024 से 20/01/2024 तक संचालित होगी। केन्द्राधीक्षक दिनांक 10/01/2024 से 20/01/2024 तक की अवधि में परीक्षार्थियों की संख्या के अनुसार तिथि एवं पाली का निर्धारण करके प्रायोगिक परीक्षा केन्द्र पर आवंटित सभी परीक्षार्थियों के प्रायोगिक विषयों की परीक्षा आयोजित करेंगे।
- परीक्षार्थी अपने इस प्रवेश-पत्र में उल्लिखित प्रायोगिक परीक्षा केंद्र पर दिनांक 10-01-2024 को पूर्वाह्न 09:00 बजे अनिवार्य रूप से जाकर परीक्षा केन्द्र के परिसर की सूचना पट्ट से यह जानकारी प्राप्त कर लें कि उनके द्वारा चयनित विषय की प्रायोगिक परीक्षा किस तिथि एवं किस पाली में संचालित होगी, जिसमें उन्हें सम्मिलित होना अनिवार्य है।
- परीक्षार्थी के प्रत्येक प्रायोगिक विषय की परीक्षा के लिए 08 पृष्ठों की केवल एक ही उत्तरपुस्तिका मिलेगी। अतिरिक्त उत्तरपुस्तिका नहीं दी जाएगी। परीक्षार्थी उत्तरपुस्तिका लेते ही यह सुनिश्चित कर लें कि इसमें 8 पृष्ठ हैं एवं सही क्रम में हैं।
- उत्तरपुस्तिका प्राप्त होते ही परीक्षार्थी अपने प्रवेश-पत्र तथा उत्तरपुस्तिका पर मुद्रित विवरणों (Details) का मिलान कर यह अवश्य सुनिश्चित हो लें कि जो उत्तरपुस्तिका परीक्षक द्वारा उन्हें दी गई है, वह उन्हीं की है। भिन्न विवरणों की उत्तरपुस्तिका प्राप्त होने पर उसे तुरंत परीक्षक को वापस लौटा दिया जाए।
- उत्तरपुस्तिका प्राप्त होने पर परीक्षार्थी उनके आवरण पृष्ठ के पीछे अंकित "परीक्षार्थियों के लिए निर्देश" अवश्य पढ़ें एवं उसका अनुपालन करें।
- परीक्षार्थी अपनी उत्तरपुस्तिका के कवर पृष्ठ के ऊपरी बायें तथा दायें भागों में क्रमांक-(1) में अपने उत्तर देने का माध्यम अंकित करते हुए क्रमांक-(2) में अपना पूर्ण हस्ताक्षर अंकित करें। इसके अलावा अन्य मुद्रित विवरणों में किसी भी प्रकार से कोई छेड़-छाड़ नहीं करें।
- प्रायोगिक परीक्षा की उत्तरपुस्तिका के आवरण पृष्ठ के निचले बायें एवं दायें भागों को परीक्षार्थी द्वारा कदापि नहीं भरा जाएगा। अगर परीक्षार्थी इस भाग को भरते हैं, तो परीक्षार्थी का इस विषय में परीक्षाफल रद्द किया जा सकता है। ये दोनों भाग आंतरिक/बाह्य परीक्षकों को भरने के लिए दिया गया है।
- उत्तरपुस्तिका के पन्नों के दोनों पृष्ठों पर तथा प्रत्येक लाइन पर लिखें एवं पृष्ठों को नष्ट न करें।
- यदि रफ कार्य करने की आवश्यकता हो, तो परीक्षार्थी उत्तरपुस्तिका के अंतिम पृष्ठ पर रफ कार्य करके उसे काट दे/क्रॉस (x) कर दें।
- उत्तरपुस्तिका के आंतरिक पृष्ठों पर दाहिने हाशिए में लाइन खींचकर सादा स्थान छोड़ रखा गया है। शेष स्थान रूल्ड है। परीक्षार्थी दाहिने हाशिए के सादे स्थान में कुछ भी नहीं लिखेंगे, चूंकि यह भाग परीक्षक के उपयोग के लिए है।
- उत्तरपुस्तिका के पृष्ठों को मोड़ें- फाड़ें नहीं तथा बीच-बीच में व्यर्थ ही खाली न छोड़ें।
- प्रश्न-पत्र में दी हुई संख्या के अनुसार अपने उत्तरों की संख्या लिखें।
- व्हाइटनगर, ब्लेड तथा नाखून का इस्तेमाल करना सर्वथा वर्जित है, अन्यथा परीक्षाफल अमान्य कर दिया जाएगा।
- प्रश्नोत्तर के समाप्त होने पर अंतिम में नीचे एक क्षैतिज रेखा खींच दें।
- आंतरिक परीक्षक द्वारा उपलब्ध कराये गए उपस्थिति-पत्रक में परीक्षार्थी द्वारा यथा-स्तम्भ परीक्षा की तिथि अंकित करते हुए उत्तरपुस्तिका की क्रम संख्या लिखकर अपना हस्ताक्षर किया जाएगा। परीक्षार्थी की उपस्थित, अनुपस्थित एवं निष्कासन से संबंधित संगत गोले को नीले/काले पेन से परीक्षक द्वारा भरा जाएगा न कि परीक्षार्थी द्वारा।
- परीक्षार्थी अपनी उत्तरपुस्तिका को आन्तरिक परीक्षक के पास जमा किये बिना परीक्षा भवन न छोड़ें।
- परीक्षा केन्द्र में कैंलकुलेटर, मोबाइल फोन, डियर फोन, पेजर, ब्लूटूथ या इस प्रकार का कोई अन्य इलेक्ट्रॉनिक उपकरण ले जाना सख्त मना है।
- जाँच परीक्षा में गैर-उत्प्रेषित या जाँच परीक्षा में अनुपस्थित छात्र/छात्रा इंटरमीडिएट वार्षिक प्रायोगिक परीक्षा, 2024 में कदापि सम्मिलित नहीं हो सकते हैं।



बिहार विद्यालय परीक्षा समिति, पटना
BIHAR SCHOOL EXAMINATION BOARD, PATNA
इंटरमीडिएट वार्षिक परीक्षा, 2024
INTERMEDIATE ANNUAL EXAMINATION, 2024
प्रायोगिक परीक्षा का प्रवेश पत्र
Admit Card For Practical Examination

संकाय: वाणिज्य
FACULTY: COMMERCE

BSEB UNIQUE Id:- 2221110011552
कॉलेज/+2 स्कूल का नाम GAYA COLLEGE, GAYA
परीक्षार्थी का नाम ANKIT KUMAR
माता का नाम NILAM DEVI
पिता का नाम GOPAL PRASAD
वैवाहिक स्थिति Unmarried
परीक्षार्थी का आधार नं० 222876176009 दिव्यांग कोटि NO
सूचीकरण संख्या/वर्ष R-210012935-22 परीक्षार्थी की कोटि REGULAR
रोल कोड 21001 रोल क्रमांक 24020529 लिंग MALE
परीक्षा केंद्र का नाम GAYA COLLEGE, GAYA



प्रायोगिक परीक्षा के विषय (निर्धारित परीक्षा कार्यक्रम सहित)

प्रायोगिक विषय	विषय कोड	विषय का नाम	परीक्षा की तारीख
वैकल्पिक विषय	218	ENTREPRENEURSHIP	10/01/2024 to 20/01/2024
अतिरिक्त विषय			

संजीव कुमार

महाविद्यालय / +2 विद्यालय प्रधान का हस्ताक्षर
एवं मुहर

परीक्षा नियंत्रक (उ०मा०)

परीक्षार्थी के लिए आवश्यक निर्देश

- BSEB Unique Id सत्र 2021 - 23 से सूचीकृत हुए परीक्षार्थियों को जारी किया गया है। सत्र 2021 - 23 के पूर्व सत्र के किसी परीक्षार्थी को BSEB Unique Id जारी नहीं किया गया है।
- प्रायोगिक परीक्षा दिनांक 10/01/2024 से 20/01/2024 तक संचालित होगी। केन्द्राधीक्षक दिनांक 10/01/2024 से 20/01/2024 तक की अवधि में परीक्षार्थियों की संख्या के अनुसार तिथि एवं पाली का निर्धारण करके प्रायोगिक परीक्षा केन्द्र पर आवंटित सभी परीक्षार्थियों के प्रायोगिक विषयों की परीक्षा आयोजित करेंगे।
- परीक्षार्थी अपने इस प्रवेश-पत्र में उल्लिखित प्रायोगिक परीक्षा केंद्र पर दिनांक 10-01-2024 को पूर्वाह्न 09:00 बजे अनिवार्य रूप से जाकर परीक्षा केन्द्र के परिसर की सूचना पट्ट से यह जानकारी प्राप्त कर लें कि उनके द्वारा चयनित विषय की प्रायोगिक परीक्षा किस तिथि एवं किस पाली में संचालित होगी, जिसमें उन्हें सम्मिलित होना अनिवार्य है।
- परीक्षार्थी के प्रत्येक प्रायोगिक विषय की परीक्षा के लिए 08 पृष्ठों की केवल एक ही उत्तरपुस्तिका मिलेगी। अतिरिक्त उत्तरपुस्तिका नहीं दी जाएगी। परीक्षार्थी उत्तरपुस्तिका लेते ही यह सुनिश्चित कर लें कि इसमें 8 पृष्ठ हैं एवं सही क्रम में हैं।
- उत्तरपुस्तिका प्राप्त होते ही परीक्षार्थी अपने प्रवेश-पत्र तथा उत्तरपुस्तिका पर मुद्रित विवरणों (Details) का मिलान कर यह अवश्य सुनिश्चित हो लें कि जो उत्तरपुस्तिका परीक्षक द्वारा उन्हें दी गई है, वह उनकी ही है। भिन्न विवरणों की उत्तरपुस्तिका प्राप्त होने पर उसे तुरंत परीक्षक को वापस लौटा दिया जाए।
- उत्तरपुस्तिका प्राप्त होने पर परीक्षार्थी उनके आवरण पृष्ठ के पीछे अंकित "परीक्षार्थियों के लिए निर्देश" अवश्य पढ़ें एवं उसका अनुपालन करें।
- परीक्षार्थी अपनी उत्तरपुस्तिका के कवर पृष्ठ के ऊपरी बायें तथा दायें भागों में क्रमांक-(1) में अपने उत्तर देने का माध्यम अंकित करते हुए क्रमांक-(2) में अपना पूर्ण हस्ताक्षर अंकित करें। इसके अलावा अन्य मुद्रित विवरणों में किसी भी प्रकार से कोई छेड़-छाड़ नहीं करें।
- प्रायोगिक परीक्षा की उत्तरपुस्तिका के आवरण पृष्ठ के निचले बायें एवं दायें भागों को परीक्षार्थी द्वारा कदापि नहीं भरा जाएगा। अगर परीक्षार्थी इस भाग को भरते हैं, तो परीक्षार्थी का इस विषय में परीक्षाफल रद्द किया जा सकता है। ये दोनों भाग आंतरिक/बाह्य परीक्षकों को भरने के लिए दिया गया है।
- उत्तरपुस्तिका के पन्नों के दोनों पृष्ठों पर तथा प्रत्येक लाइन पर लिखें एवं पृष्ठों को नष्ट न करें।
- यदि रफ कार्य करने की आवश्यकता हो, तो परीक्षार्थी उत्तरपुस्तिका के अंतिम पृष्ठ पर रफ कार्य करते उसे काट दे/क्रॉस (x) कर दें।
- उत्तरपुस्तिका के आंतरिक पृष्ठों पर दाहिने हाशिए में लाइन खींचकर सादा स्थान छोड़ रखा गया है। शेष स्थान रूल्ड है। परीक्षार्थी दाहिने हाशिए के सादे स्थान में कुछ भी नहीं लिखेंगे, चूंकि यह भाग परीक्षक के उपयोग के लिए है।
- उत्तरपुस्तिका के पृष्ठों को मोड़ें- फाड़ें नहीं तथा बीच-बीच में व्यर्थ ही खाली न छोड़ें।
- प्रश्न-पत्र में दी हुई संख्या के अनुसार अपने उत्तरों की संख्या लिखें।
- व्हाइटनगर, ब्लेड तथा नाखून का इस्तेमाल करना सर्वथा वर्जित है, अन्यथा परीक्षाफल अमान्य कर दिया जाएगा।
- प्रश्नोत्तर के समाप्त होने पर अंतिम में नीचे एक क्षैतिज रेखा खींच दें।
- आंतरिक परीक्षक द्वारा उपलब्ध कराये गए उपस्थिति-पत्रक में परीक्षार्थी द्वारा यथा-स्तम्भ परीक्षा की तिथि अंकित करते हुए उत्तरपुस्तिका की क्रम संख्या लिखकर अपना हस्ताक्षर किया जाएगा। परीक्षार्थी की उपस्थित, अनुपस्थित एवं निष्कासन से संबंधित संगत गोले को नीले/काले पेन से परीक्षक द्वारा भरा जाएगा न कि परीक्षार्थी द्वारा।
- परीक्षार्थी अपनी उत्तरपुस्तिका को आन्तरिक परीक्षक के पास जमा किये बिना परीक्षा भवन न छोड़ें।
- परीक्षा केन्द्र में कैलकुलेटर, मोबाइल फोन, डियर फोन, पेजर, ब्लूटूथ या इस प्रकार का कोई अन्य इलेक्ट्रॉनिक उपकरण ले जाना सख्त मना है।
- जाँच परीक्षा में गैर-उत्प्रेषित या जाँच परीक्षा में अनुपस्थित छात्र/छात्रा इंटरमीडिएट वार्षिक प्रायोगिक परीक्षा, 2024 में कदापि सम्मिलित नहीं हो सकते हैं।



बिहार विद्यालय परीक्षा समिति, पटना
BIHAR SCHOOL EXAMINATION BOARD, PATNA
इंटरमीडिएट वार्षिक परीक्षा, 2024
INTERMEDIATE ANNUAL EXAMINATION, 2024
प्रायोगिक परीक्षा का प्रवेश पत्र
Admit Card For Practical Examination

संकाय: वाणिज्य
FACULTY: COMMERCE

BSEB UNIQUE Id:- 2221110011588
कॉलेज/+2 स्कूल का नाम GAYA COLLEGE, GAYA
परीक्षार्थी का नाम ANKIT KUMAR
माता का नाम SHILA DEVI
पिता का नाम VINOD DAS
वैवाहिक स्थिति Unmarried
परीक्षार्थी का आधार नं० 689066796496 दिव्यांग कोटि NO
सूचीकरण संख्या/वर्ष R-210012938-22 परीक्षार्थी की कोटि REGULAR
रोल कोड 21001 रोल क्रमांक 24020705 लिंग MALE
परीक्षा केंद्र का नाम GAYA COLLEGE, GAYA



प्रायोगिक परीक्षा के विषय (निर्धारित परीक्षा कार्यक्रम सहित)

प्रायोगिक विषय	विषय कोड	विषय का नाम	परीक्षा की तारीख
वैकल्पिक विषय			10/01/2024 to 20/01/2024
अतिरिक्त विषय	218	Entrepreneurship	

संजीव कुमार

महाविद्यालय / +2 विद्यालय प्रधान का हस्ताक्षर
एवं मुहर

परीक्षा नियंत्रक (उ०मा०)

परीक्षार्थी के लिए आवश्यक निर्देश

- BSEB Unique Id सत्र 2021 - 23 से सूचीकृत हुए परीक्षार्थियों को जारी किया गया है। सत्र 2021 - 23 के पूर्व सत्र के किसी परीक्षार्थी को BSEB Unique Id जारी नहीं किया गया है।
- प्रायोगिक परीक्षा दिनांक 10/01/2024 से 20/01/2024 तक संचालित होगी। केन्द्राधीक्षक दिनांक 10/01/2024 से 20/01/2024 तक की अवधि में परीक्षार्थियों की संख्या के अनुसार तिथि एवं पाली का निर्धारण करके प्रायोगिक परीक्षा केन्द्र पर आवंटित सभी परीक्षार्थियों के प्रायोगिक विषयों की परीक्षा आयोजित करेंगे।
- परीक्षार्थी अपने इस प्रवेश-पत्र में उल्लिखित प्रायोगिक परीक्षा केंद्र पर दिनांक 10-01-2024 को पूर्वाह्न 09:00 बजे अनिवार्य रूप से जाकर परीक्षा केन्द्र के परिसर की सूचना पट्ट से यह जानकारी प्राप्त कर लेंगे कि उनके द्वारा चयनित विषय की प्रायोगिक परीक्षा किस तिथि एवं किस पाली में संचालित होगी, जिसमें उन्हें सम्मिलित होना अनिवार्य है।
- परीक्षार्थी के प्रत्येक प्रायोगिक विषय की परीक्षा के लिए 08 पृष्ठों की केवल एक ही उत्तरपुस्तिका मिलेगी। अतिरिक्त उत्तरपुस्तिका नहीं दी जाएगी। परीक्षार्थी उत्तरपुस्तिका लेते ही यह सुनिश्चित कर लें कि इसमें 8 पृष्ठ हैं एवं सही क्रम में हैं।
- उत्तरपुस्तिका प्राप्त होते ही परीक्षार्थी अपने प्रवेश-पत्र तथा उत्तरपुस्तिका पर मुद्रित विवरणों (Details) का मिलान कर यह अवश्य सुनिश्चित हो लें कि जो उत्तरपुस्तिका परीक्षक द्वारा उन्हें दी गई है, वह उन्हीं की है। भिन्न विवरणों की उत्तरपुस्तिका प्राप्त होने पर उसे तुरंत परीक्षक को वापस लौटा दिया जाए।
- उत्तरपुस्तिका प्राप्त होने पर परीक्षार्थी उनके आवरण पृष्ठ के पीछे अंकित "परीक्षार्थियों के लिए निर्देश" अवश्य पढ़ें एवं उसका अनुपालन करें।
- परीक्षार्थी अपनी उत्तरपुस्तिका के कवर पृष्ठ के ऊपरी बायें तथा दायें भागों में क्रमांक-(1) में अपने उत्तर देने का माध्यम अंकित करते हुए क्रमांक-(2) में अपना पूर्ण हस्ताक्षर अंकित करें। इसके अलावा अन्य मुद्रित विवरणों में किसी भी प्रकार से कोई छेड़-छाड़ नहीं करें।
- प्रायोगिक परीक्षा की उत्तरपुस्तिका के आवरण पृष्ठ के निचले बायें एवं दायें भागों को परीक्षार्थी द्वारा कदापि नहीं भरा जाएगा। अगर परीक्षार्थी इस भाग को भरते हैं, तो परीक्षार्थी का इस विषय में परीक्षाफल रद्द किया जा सकता है। ये दोनों भाग आंतरिक/बाह्य परीक्षकों को भरने के लिए दिया गया है।
- उत्तरपुस्तिका के पन्नों के दोनों पृष्ठों पर तथा प्रत्येक लाइन पर लिखें एवं पृष्ठों को नष्ट न करें।
- यदि रफ कार्य करने की आवश्यकता हो, तो परीक्षार्थी उत्तरपुस्तिका के अंतिम पृष्ठ पर रफ कार्य करके उसे काट दे/क्रॉस (x) कर दें।
- उत्तरपुस्तिका के आंतरिक पृष्ठों पर दाहिने हाशिए में लाइन खींचकर सादा स्थान छोड़ रखा गया है। शेष स्थान रूल्ड है। परीक्षार्थी दाहिने हाशिए के सादे स्थान में कुछ भी नहीं लिखेंगे, चूंकि यह भाग परीक्षक के उपयोग के लिए है।
- उत्तरपुस्तिका के पृष्ठों को मोड़ें- फाड़ें नहीं तथा बीच-बीच में व्यर्थ ही खाली न छोड़ें।
- प्रश्न-पत्र में दी हुई संख्या के अनुसार अपने उत्तरों की संख्या लिखें।
- व्हाइटनगर, ब्लेड तथा नाखून का इस्तेमाल करना सर्वथा वर्जित है, अन्यथा परीक्षाफल अमान्य कर दिया जाएगा।
- प्रश्नोत्तर के समाप्त होने पर अंतिम में नीचे एक क्षैतिज रेखा खींच दें।
- आंतरिक परीक्षक द्वारा उपलब्ध कराये गए उपस्थिति-पत्रक में परीक्षार्थी द्वारा यथा-स्तम्भ परीक्षा की तिथि अंकित करते हुए उत्तरपुस्तिका की क्रम संख्या लिखकर अपना हस्ताक्षर किया जाएगा। परीक्षार्थी की उपस्थित, अनुपस्थित एवं निष्कासन से संबंधित संगत गोले को नीले/काले पेन से परीक्षक द्वारा भरा जाएगा न कि परीक्षार्थी द्वारा।
- परीक्षार्थी अपनी उत्तरपुस्तिका को आन्तरिक परीक्षक के पास जमा किये बिना परीक्षा भवन न छोड़ें।
- परीक्षा केन्द्र में कैंलकुलेटर, मोबाइल फोन, डियर फोन, पेजर, ब्लूटूथ या इस प्रकार का कोई अन्य इलेक्ट्रॉनिक उपकरण ले जाना सख्त मना है।
- जाँच परीक्षा में गैर-उत्प्रेषित या जाँच परीक्षा में अनुपस्थित छात्र/छात्रा इंटरमीडिएट वार्षिक प्रायोगिक परीक्षा, 2024 में कदापि सम्मिलित नहीं हो सकते हैं।



बिहार विद्यालय परीक्षा समिति, पटना
BIHAR SCHOOL EXAMINATION BOARD, PATNA
इंटरमीडिएट वार्षिक परीक्षा, 2024
INTERMEDIATE ANNUAL EXAMINATION, 2024
प्रायोगिक परीक्षा का प्रवेश पत्र
Admit Card For Practical Examination

संकाय: वाणिज्य
FACULTY: COMMERCE

BSEB UNIQUE Id:- 2222110010103
कॉलेज/+2 स्कूल का नाम GAYA COLLEGE, GAYA
परीक्षार्थी का नाम ANJALI KUMARI
माता का नाम POONAM DEVI
पिता का नाम UMESH PRASAD
वैवाहिक स्थिति Unmarried
परीक्षार्थी का आधार नं० 810585182510 दिव्यांग कोटि NO
सूचीकरण संख्या/वर्ष R-210012929-22 परीक्षार्थी की कोटि REGULAR
रोल कोड 21001 रोल क्रमांक 24020148 लिंग FEMALE
परीक्षा केंद्र का नाम GAYA COLLEGE, GAYA



प्रायोगिक परीक्षा के विषय (निर्धारित परीक्षा कार्यक्रम सहित)

प्रायोगिक विषय	विषय कोड	विषय का नाम	परीक्षा की तारीख
वैकल्पिक विषय	218	ENTREPRENEURSHIP	10/01/2024 to 20/01/2024
अतिरिक्त विषय			

संजय कुमार

महाविद्यालय / +2 विद्यालय प्रधान का हस्ताक्षर
एवं मुहर

परीक्षा नियंत्रक (उ०मा०)

परीक्षार्थी के लिए आवश्यक निर्देश

- BSEB Unique Id सत्र 2021 - 23 से सूचीकृत हुए परीक्षार्थियों को जारी किया गया है। सत्र 2021 - 23 के पूर्व सत्र के किसी परीक्षार्थी को BSEB Unique Id जारी नहीं किया गया है।
- प्रायोगिक परीक्षा दिनांक 10/01/2024 से 20/01/2024 तक संचालित होगी। केन्द्राधीक्षक दिनांक 10/01/2024 से 20/01/2024 तक की अवधि में परीक्षार्थियों की संख्या के अनुसार तिथि एवं पाली का निर्धारण करके प्रायोगिक परीक्षा केन्द्र पर आवंटित सभी परीक्षार्थियों के प्रायोगिक विषयों की परीक्षा आयोजित करेंगे।
- परीक्षार्थी अपने इस प्रवेश-पत्र में उल्लिखित प्रायोगिक परीक्षा केंद्र पर दिनांक 10-01-2024 को पूर्वाह्न 09:00 बजे अनिवार्य रूप से जाकर परीक्षा केन्द्र के परिसर की सूचना पट्ट से यह जानकारी प्राप्त कर लेंगे कि उनके द्वारा चयनित विषय की प्रायोगिक परीक्षा किस तिथि एवं किस पाली में संचालित होगी, जिसमें उन्हें सम्मिलित होना अनिवार्य है।
- परीक्षार्थी के प्रत्येक प्रायोगिक विषय की परीक्षा के लिए 08 पृष्ठों की केवल एक ही उत्तरपुस्तिका मिलेगी। अतिरिक्त उत्तरपुस्तिका नहीं दी जाएगी। परीक्षार्थी उत्तरपुस्तिका लेते ही यह सुनिश्चित कर लें कि इसमें 8 पृष्ठ हैं एवं सही क्रम में है।
- उत्तरपुस्तिका प्राप्त होते ही परीक्षार्थी अपने प्रवेश-पत्र तथा उत्तरपुस्तिका पर मुद्रित विवरणों (Details) का मिलान कर यह अवश्य सुनिश्चित हो लें कि जो उत्तरपुस्तिका परीक्षक द्वारा उन्हें दी गई है, वह उन्हीं की है। भिन्न विवरणों की उत्तरपुस्तिका प्राप्त होने पर उसे तुरंत परीक्षक को वापस लौटा दिया जाए।
- उत्तरपुस्तिका प्राप्त होने पर परीक्षार्थी उनके आवरण पृष्ठ के पीछे अंकित "परीक्षार्थियों के लिए निर्देश" अवश्य पढ़ें एवं उसका अनुपालन करें।
- परीक्षार्थी अपनी उत्तरपुस्तिका के कवर पृष्ठ के ऊपरी बायें तथा दायें भागों में क्रमांक-(1) में अपने उत्तर देने का माध्यम अंकित करते हुए क्रमांक-(2) में अपना पूर्ण हस्ताक्षर अंकित करें। इसके अलावा अन्य मुद्रित विवरणों में किसी भी प्रकार से कोई छेड़-छाड़ नहीं करें।
- प्रायोगिक परीक्षा की उत्तरपुस्तिका के आवरण पृष्ठ के निचले बायें एवं दायें भागों को परीक्षार्थी द्वारा कदापि नहीं भरा जाएगा। अगर परीक्षार्थी इस भाग को भरते हैं, तो परीक्षार्थी का इस विषय में परीक्षाफल रद्द किया जा सकता है। ये दोनों भाग आंतरिक/बाह्य परीक्षकों को भरने के लिए दिया गया है।
- उत्तरपुस्तिका के पन्नों के दोनों पृष्ठों पर तथा प्रत्येक लाइन पर लिखें एवं पृष्ठों को नष्ट न करें।
- यदि रफ कार्य करने की आवश्यकता हो, तो परीक्षार्थी उत्तरपुस्तिका के अंतिम पृष्ठ पर रफ कार्य करके उसे काट दे/क्रॉस (x) कर दें।
- उत्तरपुस्तिका के आंतरिक पृष्ठों पर दाहिने हाशिए में लाइन खींचकर सादा स्थान छोड़ रखा गया है। शेष स्थान रूल्ड है। परीक्षार्थी दाहिने हाशिए के सादे स्थान में कुछ भी नहीं लिखेंगे, चूंकि यह भाग परीक्षक के उपयोग के लिए है।
- उत्तरपुस्तिका के पृष्ठों को मोड़ें- फाड़ें नहीं तथा बीच-बीच में व्यर्थ ही खाली न छोड़ें।
- प्रश्न-पत्र में दी हुई संख्या के अनुसार अपने उत्तरों की संख्या लिखें।
- व्हाइटनगर, ब्लेड तथा नाखून का इस्तेमाल करना सर्वथा वर्जित है, अन्यथा परीक्षाफल अमान्य कर दिया जाएगा।
- प्रश्नोत्तर के समाप्त होने पर अंतिम में नीचे एक क्षैतिज रेखा खींच दें।
- आंतरिक परीक्षक द्वारा उपलब्ध कराये गए उपस्थिति-पत्रक में परीक्षार्थी द्वारा यथा-स्तम्भ परीक्षा की तिथि अंकित करते हुए उत्तरपुस्तिका की क्रम संख्या लिखकर अपना हस्ताक्षर किया जाएगा। परीक्षार्थी की उपस्थित, अनुपस्थित एवं निष्कासन से संबंधित संगत गोले को नीले/काले पेन से परीक्षक द्वारा भरा जाएगा न कि परीक्षार्थी द्वारा।
- परीक्षार्थी अपनी उत्तरपुस्तिका को आन्तरिक परीक्षक के पास जमा किये बिना परीक्षा भवन न छोड़ें।
- परीक्षा केन्द्र में कैलकुलेटर, मोबाइल फोन, डियर फोन, पेजर, ब्लूटूथ या इस प्रकार का कोई अन्य इलेक्ट्रॉनिक उपकरण ले जाना सख्त मना है।
- जाँच परीक्षा में गैर-उत्प्रेषित या जाँच परीक्षा में अनुपस्थित छात्र/छात्रा इंटरमीडिएट वार्षिक प्रायोगिक परीक्षा, 2024 में कदापि सम्मिलित नहीं हो सकते हैं।



बिहार विद्यालय परीक्षा समिति, पटना
BIHAR SCHOOL EXAMINATION BOARD, PATNA
इंटरमीडिएट वार्षिक परीक्षा, 2024
INTERMEDIATE ANNUAL EXAMINATION, 2024
प्रायोगिक परीक्षा का प्रवेश पत्र
Admit Card For Practical Examination

संकाय: वाणिज्य
FACULTY: COMMERCE

BSEB UNIQUE Id:- 2221110011618
कॉलेज/+2 स्कूल का नाम GAYA COLLEGE, GAYA
परीक्षार्थी का नाम ANMOL KUMAR
माता का नाम ALKA DEVI
पिता का नाम MRITUNJAY KUMAR
वैवाहिक स्थिति Unmarried
परीक्षार्थी का आधार नं० 729915335820 दिव्यांग कोटि NO
सूचीकरण संख्या/वर्ष R-210012944-22 परीक्षार्थी की कोटि REGULAR
रोल कोड 21001 रोल क्रमांक 24020345 लिंग MALE
परीक्षा केंद्र का नाम GAYA COLLEGE, GAYA



प्रायोगिक परीक्षा के विषय (निर्धारित परीक्षा कार्यक्रम सहित)

प्रायोगिक विषय	विषय कोड	विषय का नाम	परीक्षा की तारीख
वैकल्पिक विषय			10/01/2024 to 20/01/2024
अतिरिक्त विषय	218	Entrepreneurship	

संजय कुमार

महाविद्यालय / +2 विद्यालय प्रधान का हस्ताक्षर
एवं मुहर

परीक्षा नियंत्रक (उ०मा०)

परीक्षार्थी के लिए आवश्यक निर्देश

- BSEB Unique Id सत्र 2021 - 23 से सूचीकृत हुए परीक्षार्थियों को जारी किया गया है। सत्र 2021 - 23 के पूर्व सत्र के किसी परीक्षार्थी को BSEB Unique Id जारी नहीं किया गया है।
- प्रायोगिक परीक्षा दिनांक 10/01/2024 से 20/01/2024 तक संचालित होगी। केन्द्राधीक्षक दिनांक 10/01/2024 से 20/01/2024 तक की अवधि में परीक्षार्थियों की संख्या के अनुसार तिथि एवं पाली का निर्धारण करके प्रायोगिक परीक्षा केन्द्र पर आवंटित सभी परीक्षार्थियों के प्रायोगिक विषयों की परीक्षा आयोजित करेंगे।
- परीक्षार्थी अपने इस प्रवेश-पत्र में उल्लिखित प्रायोगिक परीक्षा केन्द्र पर दिनांक 10-01-2024 को पूर्वाह्न 09:00 बजे अनिवार्य रूप से जाकर परीक्षा केन्द्र के परिसर की सूचना पट्ट से यह जानकारी प्राप्त कर लें कि उनके द्वारा चयनित विषय की प्रायोगिक परीक्षा किस तिथि एवं किस पाली में संचालित होगी, जिसमें उन्हें सम्मिलित होना अनिवार्य है।
- परीक्षार्थी के प्रत्येक प्रायोगिक विषय की परीक्षा के लिए 08 पृष्ठों की केवल एक ही उत्तरपुस्तिका मिलेगी। अतिरिक्त उत्तरपुस्तिका नहीं दी जाएगी। परीक्षार्थी उत्तरपुस्तिका लेते ही यह सुनिश्चित कर लें कि इसमें 8 पृष्ठ हैं एवं सही क्रम में हैं।
- उत्तरपुस्तिका प्राप्त होते ही परीक्षार्थी अपने प्रवेश-पत्र तथा उत्तरपुस्तिका पर मुद्रित विवरणों (Details) का मिलान कर यह अवश्य सुनिश्चित हो लें कि जो उत्तरपुस्तिका परीक्षक द्वारा उन्हें दी गई है, वह उन्हीं की है। भिन्न विवरणों की उत्तरपुस्तिका प्राप्त होने पर उसे तुरंत परीक्षक को वापस लौटा दिया जाए।
- उत्तरपुस्तिका प्राप्त होने पर परीक्षार्थी उनके आवरण पृष्ठ के पीछे अंकित "परीक्षार्थियों के लिए निर्देश" अवश्य पढ़ें एवं उसका अनुपालन करें।
- परीक्षार्थी अपनी उत्तरपुस्तिका के कवर पृष्ठ के ऊपरी बायें तथा दायें भागों में क्रमांक-(1) में अपने उत्तर देने का माध्यम अंकित करते हुए क्रमांक-(2) में अपना पूर्ण हस्ताक्षर अंकित करें। इसके अलावा अन्य मुद्रित विवरणों में किसी भी प्रकार से कोई छेड़-छाड़ नहीं करें।
- प्रायोगिक परीक्षा की उत्तरपुस्तिका के आवरण पृष्ठ के निचले बायें एवं दायें भागों को परीक्षार्थी द्वारा कदापि नहीं भरा जाएगा। अगर परीक्षार्थी इस भाग को भरते हैं, तो परीक्षार्थी का इस विषय में परीक्षाफल रद्द किया जा सकता है। ये दोनों भाग आंतरिक/बाह्य परीक्षकों को भरने के लिए दिया गया है।
- उत्तरपुस्तिका के पन्नों के दोनों पृष्ठों पर तथा प्रत्येक लाइन पर लिखें एवं पृष्ठों को नष्ट न करें।
- यदि रफ कार्य करने की आवश्यकता हो, तो परीक्षार्थी उत्तरपुस्तिका के अंतिम पृष्ठ पर रफ कार्य करके उसे काट दे/क्रॉस (x) कर दें।
- उत्तरपुस्तिका के आंतरिक पृष्ठों पर दाहिने हाशिए में लाइन खींचकर सादा स्थान छोड़ रखा गया है। शेष स्थान रूल्ड है। परीक्षार्थी दाहिने हाशिए के सादे स्थान में कुछ भी नहीं लिखेंगे, चूंकि यह भाग परीक्षक के उपयोग के लिए है।
- उत्तरपुस्तिका के पृष्ठों को मोड़ें- फाड़ें नहीं तथा बीच-बीच में व्यर्थ ही खाली न छोड़ें।
- प्रश्न-पत्र में दी हुई संख्या के अनुसार अपने उत्तरों की संख्या लिखें।
- व्हाइटनगर, ब्लेड तथा नाखून का इस्तेमाल करना सर्वथा वर्जित है, अन्यथा परीक्षाफल अमान्य कर दिया जाएगा।
- प्रश्नोत्तर के समाप्त होने पर अंतिम में नीचे एक क्षैतिज रेखा खींच दें।
- आंतरिक परीक्षक द्वारा उपलब्ध कराये गए उपस्थिति-पत्रक में परीक्षार्थी द्वारा यथा-स्तम्भ परीक्षा की तिथि अंकित करते हुए उत्तरपुस्तिका की क्रम संख्या लिखकर अपना हस्ताक्षर किया जाएगा। परीक्षार्थी की उपस्थित, अनुपस्थित एवं निष्कासन से संबंधित संगत गोले को नीले/काले पेन से परीक्षक द्वारा भरा जाएगा न कि परीक्षार्थी द्वारा।
- परीक्षार्थी अपनी उत्तरपुस्तिका को आन्तरिक परीक्षक के पास जमा किये बिना परीक्षा भवन न छोड़ें।
- परीक्षा केन्द्र में कैंलकुलेटर, मोबाइल फोन, डियर फोन, पेजर, ब्लूटूथ या इस प्रकार का कोई अन्य इलेक्ट्रॉनिक उपकरण ले जाना सख्त मना है।
- जाँच परीक्षा में गैर-उत्प्रेषित या जाँच परीक्षा में अनुपस्थित छात्र/छात्रा इंटरमीडिएट वार्षिक प्रायोगिक परीक्षा, 2024 में कदापि सम्मिलित नहीं हो सकते हैं।



बिहार विद्यालय परीक्षा समिति, पटना
BIHAR SCHOOL EXAMINATION BOARD, PATNA
इंटरमीडिएट वार्षिक परीक्षा, 2024
INTERMEDIATE ANNUAL EXAMINATION, 2024
प्रायोगिक परीक्षा का प्रवेश पत्र
Admit Card For Practical Examination

संकाय: वाणिज्य
FACULTY: COMMERCE

BSEB UNIQUE Id:- 2221110011535
कॉलेज/+2 स्कूल का नाम GAYA COLLEGE, GAYA
परीक्षार्थी का नाम ANKIT GUPTA
माता का नाम MADHURI DEVI
पिता का नाम PANKAJ KUMAR GUPTA
वैवाहिक स्थिति Unmarried
परीक्षार्थी का आधार नं० 340872199558 दिव्यांग कोटि NO
सूचीकरण संख्या/वर्ष R-210012930-22 परीक्षार्थी की कोटि REGULAR
रोल कोड 21001 रोल क्रमांक 24020470 लिंग MALE
परीक्षा केंद्र का नाम GAYA COLLEGE, GAYA



प्रायोगिक परीक्षा के विषय (निर्धारित परीक्षा कार्यक्रम सहित)

प्रायोगिक विषय	विषय कोड	विषय का नाम	परीक्षा की तारीख
वैकल्पिक विषय	218	ENTREPRENEURSHIP	10/01/2024 to 20/01/2024
अतिरिक्त विषय			

संजीव कुमार

महाविद्यालय / +2 विद्यालय प्रधान का हस्ताक्षर
एवं मुहर

परीक्षा नियंत्रक (उ०मा०)

परीक्षार्थी के लिए आवश्यक निर्देश

- BSEB Unique Id सत्र 2021 - 23 से सूचीकृत हुए परीक्षार्थियों को जारी किया गया है। सत्र 2021 - 23 के पूर्व सत्र के किसी परीक्षार्थी को BSEB Unique Id जारी नहीं किया गया है।
- प्रायोगिक परीक्षा दिनांक 10/01/2024 से 20/01/2024 तक संचालित होगी। केन्द्राधीक्षक दिनांक 10/01/2024 से 20/01/2024 तक की अवधि में परीक्षार्थियों की संख्या के अनुसार तिथि एवं पाली का निर्धारण करके प्रायोगिक परीक्षा केन्द्र पर आवंटित सभी परीक्षार्थियों के प्रायोगिक विषयों की परीक्षा आयोजित करेंगे।
- परीक्षार्थी अपने इस प्रवेश-पत्र में उल्लिखित प्रायोगिक परीक्षा केंद्र पर दिनांक 10-01-2024 को पूर्वाह्न 09:00 बजे अनिवार्य रूप से जाकर परीक्षा केन्द्र के परिसर की सूचना पट्ट से यह जानकारी प्राप्त कर लें कि उनके द्वारा चयनित विषय की प्रायोगिक परीक्षा किस तिथि एवं किस पाली में संचालित होगी, जिसमें उन्हें सम्मिलित होना अनिवार्य है।
- परीक्षार्थी के प्रत्येक प्रायोगिक विषय की परीक्षा के लिए 08 पृष्ठों की केवल एक ही उत्तरपुस्तिका मिलेगी। अतिरिक्त उत्तरपुस्तिका नहीं दी जाएगी। परीक्षार्थी उत्तरपुस्तिका लेते ही यह सुनिश्चित कर लें कि इसमें 8 पृष्ठ हैं एवं सही क्रम में हैं।
- उत्तरपुस्तिका प्राप्त होते ही परीक्षार्थी अपने प्रवेश-पत्र तथा उत्तरपुस्तिका पर मुद्रित विवरणों (Details) का मिलान कर यह अवश्य सुनिश्चित हो लें कि जो उत्तरपुस्तिका परीक्षक द्वारा उन्हें दी गई है, वह उन्हीं की है। भिन्न विवरणों की उत्तरपुस्तिका प्राप्त होने पर उसे तुरंत परीक्षक को वापस लौटा दिया जाए।
- उत्तरपुस्तिका प्राप्त होने पर परीक्षार्थी उनके आवरण पृष्ठ के पीछे अंकित "परीक्षार्थियों के लिए निर्देश" अवश्य पढ़ें एवं उसका अनुपालन करें।
- परीक्षार्थी अपनी उत्तरपुस्तिका के कवर पृष्ठ के ऊपरी बायें तथा दायें भागों में क्रमांक-(1) में अपने उत्तर देने का माध्यम अंकित करते हुए क्रमांक-(2) में अपना पूर्ण हस्ताक्षर अंकित करें। इसके अलावा अन्य मुद्रित विवरणों में किसी भी प्रकार से कोई छेड़-छाड़ नहीं करें।
- प्रायोगिक परीक्षा की उत्तरपुस्तिका के आवरण पृष्ठ के निचले बायें एवं दायें भागों को परीक्षार्थी द्वारा कदापि नहीं भरा जाएगा। अगर परीक्षार्थी इस भाग को भरते हैं, तो परीक्षार्थी का इस विषय में परीक्षाफल रद्द किया जा सकता है। ये दोनों भाग आंतरिक/बाह्य परीक्षकों को भरने के लिए दिया गया है।
- उत्तरपुस्तिका के पन्नों के दोनों पृष्ठों पर तथा प्रत्येक लाइन पर लिखें एवं पृष्ठों को नष्ट न करें।
- यदि रफ कार्य करने की आवश्यकता हो, तो परीक्षार्थी उत्तरपुस्तिका के अंतिम पृष्ठ पर रफ कार्य करके उसे काट दे/क्रॉस (x) कर दें।
- उत्तरपुस्तिका के आंतरिक पृष्ठों पर दाहिने हाशिए में लाइन खींचकर सादा स्थान छोड़ रखा गया है। शेष स्थान रूल्ड है। परीक्षार्थी दाहिने हाशिए के सादे स्थान में कुछ भी नहीं लिखेंगे, चूंकि यह भाग परीक्षक के उपयोग के लिए है।
- उत्तरपुस्तिका के पृष्ठों को मोड़ें- फाड़ें नहीं तथा बीच-बीच में व्यर्थ ही खाली न छोड़ें।
- प्रश्न-पत्र में दी हुई संख्या के अनुसार अपने उत्तरों की संख्या लिखें।
- व्हाइटनगर, ब्लेड तथा नाखून का इस्तेमाल करना सर्वथा वर्जित है, अन्यथा परीक्षाफल अमान्य कर दिया जाएगा।
- प्रश्नोत्तर के समाप्त होने पर अंतिम में नीचे एक क्षैतिज रेखा खींच दें।
- आंतरिक परीक्षक द्वारा उपलब्ध कराये गए उपस्थिति-पत्रक में परीक्षार्थी द्वारा यथा-स्तम्भ परीक्षा की तिथि अंकित करते हुए उत्तरपुस्तिका की क्रम संख्या लिखकर अपना हस्ताक्षर किया जाएगा। परीक्षार्थी की उपस्थित, अनुपस्थित एवं निष्कासन से संबंधित संगत गोले को नीले/काले पेन से परीक्षक द्वारा भरा जाएगा न कि परीक्षार्थी द्वारा।
- परीक्षार्थी अपनी उत्तरपुस्तिका को आन्तरिक परीक्षक के पास जमा किये बिना परीक्षा भवन न छोड़ें।
- परीक्षा केन्द्र में कैंलकुलेटर, मोबाइल फोन, डियर फोन, पेजर, ब्लूटूथ या इस प्रकार का कोई अन्य इलेक्ट्रॉनिक उपकरण ले जाना सख्त मना है।
- जाँच परीक्षा में गैर-उत्प्रेषित या जाँच परीक्षा में अनुपस्थित छात्र/छात्रा इंटरमीडिएट वार्षिक प्रायोगिक परीक्षा, 2024 में कदापि सम्मिलित नहीं हो सकते हैं।



बिहार विद्यालय परीक्षा समिति, पटना
BIHAR SCHOOL EXAMINATION BOARD, PATNA
इंटरमीडिएट वार्षिक परीक्षा, 2024
INTERMEDIATE ANNUAL EXAMINATION, 2024
प्रायोगिक परीक्षा का प्रवेश पत्र
Admit Card For Practical Examination

संकाय: वाणिज्य
FACULTY: COMMERCE

BSEB UNIQUE Id:- 2222110010110
कॉलेज/+2 स्कूल का नाम GAYA COLLEGE, GAYA
परीक्षार्थी का नाम ANMOL RAJ
माता का नाम RANI SAH
पिता का नाम VIJAY SAH
वैवाहिक स्थिति Unmarried
परीक्षार्थी का आधार नं० 857569262831 दिव्यांग कोटि NO
सूचीकरण संख्या/वर्ष R-210012945-22 परीक्षार्थी की कोटि REGULAR
रोल कोड 21001 रोल क्रमांक 24020178 लिंग FEMALE
परीक्षा केंद्र का नाम GAYA COLLEGE, GAYA



प्रायोगिक परीक्षा के विषय (निर्धारित परीक्षा कार्यक्रम सहित)

प्रायोगिक विषय	विषय कोड	विषय का नाम	परीक्षा की तारीख
वैकल्पिक विषय	218	ENTREPRENEURSHIP	10/01/2024 to 20/01/2024
अतिरिक्त विषय			

संजीव कुमार

महाविद्यालय / +2 विद्यालय प्रधान का हस्ताक्षर
एवं मुहर

परीक्षा नियंत्रक (उ०मा०)

परीक्षार्थी के लिए आवश्यक निर्देश

- BSEB Unique Id सत्र 2021 - 23 से सूचीकृत हुए परीक्षार्थियों को जारी किया गया है। सत्र 2021 - 23 के पूर्व सत्र के किसी परीक्षार्थी को BSEB Unique Id जारी नहीं किया गया है।
- प्रायोगिक परीक्षा दिनांक 10/01/2024 से 20/01/2024 तक संचालित होगी। केन्द्राधीक्षक दिनांक 10/01/2024 से 20/01/2024 तक की अवधि में परीक्षार्थियों की संख्या के अनुसार तिथि एवं पाली का निर्धारण करके प्रायोगिक परीक्षा केन्द्र पर आवंटित सभी परीक्षार्थियों के प्रायोगिक विषयों की परीक्षा आयोजित करेंगे।
- परीक्षार्थी अपने इस प्रवेश-पत्र में उल्लिखित प्रायोगिक परीक्षा केंद्र पर दिनांक 10-01-2024 को पूर्वाह्न 09:00 बजे अनिवार्य रूप से जाकर परीक्षा केन्द्र के परिसर की सूचना पट्ट से यह जानकारी प्राप्त कर लें कि उनके द्वारा चयनित विषय की प्रायोगिक परीक्षा किस तिथि एवं किस पाली में संचालित होगी, जिसमें उन्हें सम्मिलित होना अनिवार्य है।
- परीक्षार्थी के प्रत्येक प्रायोगिक विषय की परीक्षा के लिए 08 पृष्ठों की केवल एक ही उत्तरपुस्तिका मिलेगी। अतिरिक्त उत्तरपुस्तिका नहीं दी जाएगी। परीक्षार्थी उत्तरपुस्तिका लेते ही यह सुनिश्चित कर लें कि इसमें 8 पृष्ठ हैं एवं सही क्रम में हैं।
- उत्तरपुस्तिका प्राप्त होते ही परीक्षार्थी अपने प्रवेश-पत्र तथा उत्तरपुस्तिका पर मुद्रित विवरणों (Details) का मिलान कर यह अवश्य सुनिश्चित हो लें कि जो उत्तरपुस्तिका परीक्षक द्वारा उन्हें दी गई है, वह उन्हीं की है। भिन्न विवरणों की उत्तरपुस्तिका प्राप्त होने पर उसे तुरंत परीक्षक को वापस लौटा दिया जाए।
- उत्तरपुस्तिका प्राप्त होने पर परीक्षार्थी उनके आवरण पृष्ठ के पीछे अंकित "परीक्षार्थियों के लिए निर्देश" अवश्य पढ़ें एवं उसका अनुपालन करें।
- परीक्षार्थी अपनी उत्तरपुस्तिका के कवर पृष्ठ के ऊपरी बायें तथा दायें भागों में क्रमांक-(1) में अपने उत्तर देने का माध्यम अंकित करते हुए क्रमांक-(2) में अपना पूर्ण हस्ताक्षर अंकित करें। इसके अलावा अन्य मुद्रित विवरणों में किसी भी प्रकार से कोई छेड़-छाड़ नहीं करें।
- प्रायोगिक परीक्षा की उत्तरपुस्तिका के आवरण पृष्ठ के निचले बायें एवं दायें भागों को परीक्षार्थी द्वारा कदापि नहीं भरा जाएगा। अगर परीक्षार्थी इस भाग को भरते हैं, तो परीक्षार्थी का इस विषय में परीक्षाफल रद्द किया जा सकता है। ये दोनों भाग आंतरिक/बाह्य परीक्षकों को भरने के लिए दिया गया है।
- उत्तरपुस्तिका के पन्नों के दोनों पृष्ठों पर तथा प्रत्येक लाइन पर लिखें एवं पृष्ठों को नष्ट न करें।
- यदि रफ कार्य करने की आवश्यकता हो, तो परीक्षार्थी उत्तरपुस्तिका के अंतिम पृष्ठ पर रफ कार्य करके उसे काट दे/क्रॉस (x) कर दें।
- उत्तरपुस्तिका के आंतरिक पृष्ठों पर दाहिने हाशिए में लाइन खींचकर सादा स्थान छोड़ रखा गया है। शेष स्थान रूल्ड है। परीक्षार्थी दाहिने हाशिए के सादे स्थान में कुछ भी नहीं लिखेंगे, चूंकि यह भाग परीक्षक के उपयोग के लिए है।
- उत्तरपुस्तिका के पृष्ठों को मोड़ें- फाड़ें नहीं तथा बीच-बीच में व्यर्थ ही खाली न छोड़ें।
- प्रश्न-पत्र में दी हुई संख्या के अनुसार अपने उत्तरों की संख्या लिखें।
- व्हाइटनगर, ब्लेड तथा नाखून का इस्तेमाल करना सर्वथा वर्जित है, अन्यथा परीक्षाफल अमान्य कर दिया जाएगा।
- प्रश्नोत्तर के समाप्त होने पर अंतिम में नीचे एक क्षैतिज रेखा खींच दें।
- आंतरिक परीक्षक द्वारा उपलब्ध कराये गए उपस्थिति-पत्रक में परीक्षार्थी द्वारा यथा-स्तम्भ परीक्षा की तिथि अंकित करते हुए उत्तरपुस्तिका की क्रम संख्या लिखकर अपना हस्ताक्षर किया जाएगा। परीक्षार्थी की उपस्थित, अनुपस्थित एवं निष्कासन से संबंधित संगत गोले को नीले/काले पेन से परीक्षक द्वारा भरा जाएगा न कि परीक्षार्थी द्वारा।
- परीक्षार्थी अपनी उत्तरपुस्तिका को आन्तरिक परीक्षक के पास जमा किये बिना परीक्षा भवन न छोड़ें।
- परीक्षा केन्द्र में कैलकुलेटर, मोबाइल फोन, डायर फोन, पेजर, ब्लूटूथ या इस प्रकार का कोई अन्य इलेक्ट्रॉनिक उपकरण ले जाना सख्त मना है।
- जाँच परीक्षा में गैर-उत्प्रेषित या जाँच परीक्षा में अनुपस्थित छात्र/छात्रा इंटरमीडिएट वार्षिक प्रायोगिक परीक्षा, 2024 में कदापि सम्मिलित नहीं हो सकते हैं।



बिहार विद्यालय परीक्षा समिति, पटना
BIHAR SCHOOL EXAMINATION BOARD, PATNA
इंटरमीडिएट वार्षिक परीक्षा, 2024
INTERMEDIATE ANNUAL EXAMINATION, 2024
प्रायोगिक परीक्षा का प्रवेश पत्र
Admit Card For Practical Examination

संकाय: वाणिज्य
FACULTY: COMMERCE

BSEB UNIQUE Id:- 2222110010094
कॉलेज/+2 स्कूल का नाम GAYA COLLEGE, GAYA
परीक्षार्थी का नाम ANJALI KUMARI
माता का नाम SIMA DEVI
पिता का नाम MITHILESH SINGH
वैवाहिक स्थिति Unmarried
परीक्षार्थी का आधार नं० 450214425912 दिव्यांग कोटि NO
सूचीकरण संख्या/वर्ष R-210012926-22 परीक्षार्थी की कोटि REGULAR
रोल कोड 21001 रोल क्रमांक 24020283 लिंग FEMALE
परीक्षा केंद्र का नाम GAYA COLLEGE, GAYA



प्रायोगिक परीक्षा के विषय (निर्धारित परीक्षा कार्यक्रम सहित)

प्रायोगिक विषय	विषय कोड	विषय का नाम	परीक्षा की तारीख
वैकल्पिक विषय			10/01/2024 to 20/01/2024
अतिरिक्त विषय	218	Entrepreneurship	

संजीव कुमार

महाविद्यालय / +2 विद्यालय प्रधान का हस्ताक्षर
एवं मुहर

परीक्षा नियंत्रक (उ०मा०)

परीक्षार्थी के लिए आवश्यक निर्देश

- BSEB Unique Id सत्र 2021 - 23 से सूचीकृत हुए परीक्षार्थियों को जारी किया गया है। सत्र 2021 - 23 के पूर्व सत्र के किसी परीक्षार्थी को BSEB Unique Id जारी नहीं किया गया है।
- प्रायोगिक परीक्षा दिनांक 10/01/2024 से 20/01/2024 तक संचालित होगी। केन्द्राधीक्षक दिनांक 10/01/2024 से 20/01/2024 तक की अवधि में परीक्षार्थियों की संख्या के अनुसार तिथि एवं पाली का निर्धारण करके प्रायोगिक परीक्षा केन्द्र पर आवंटित सभी परीक्षार्थियों के प्रायोगिक विषयों की परीक्षा आयोजित करेंगे।
- परीक्षार्थी अपने इस प्रवेश-पत्र में उल्लिखित प्रायोगिक परीक्षा केंद्र पर दिनांक 10-01-2024 को पूर्वाह्न 09:00 बजे अनिवार्य रूप से जाकर परीक्षा केन्द्र के परिसर की सूचना पट्ट से यह जानकारी प्राप्त कर लें कि उनके द्वारा चयनित विषय की प्रायोगिक परीक्षा किस तिथि एवं किस पाली में संचालित होगी, जिसमें उन्हें सम्मिलित होना अनिवार्य है।
- परीक्षार्थी के प्रत्येक प्रायोगिक विषय की परीक्षा के लिए 08 पृष्ठों की केवल एक ही उत्तरपुस्तिका मिलेगी। अतिरिक्त उत्तरपुस्तिका नहीं दी जाएगी। परीक्षार्थी उत्तरपुस्तिका लेते ही यह सुनिश्चित कर लें कि इसमें 8 पृष्ठ हैं एवं सही क्रम में हैं।
- उत्तरपुस्तिका प्राप्त होते ही परीक्षार्थी अपने प्रवेश-पत्र तथा उत्तरपुस्तिका पर मुद्रित विवरणों (Details) का मिलान कर यह अवश्य सुनिश्चित हो लें कि जो उत्तरपुस्तिका परीक्षक द्वारा उन्हें दी गई है, वह उन्हीं की है। भिन्न विवरणों की उत्तरपुस्तिका प्राप्त होने पर उसे तुरंत परीक्षक को वापस लौटा दिया जाए।
- उत्तरपुस्तिका प्राप्त होने पर परीक्षार्थी उनके आवरण पृष्ठ के पीछे अंकित "परीक्षार्थियों के लिए निर्देश" अवश्य पढ़ें एवं उसका अनुपालन करें।
- परीक्षार्थी अपनी उत्तरपुस्तिका के कवर पृष्ठ के ऊपरी बायें तथा दायें भागों में क्रमांक-(1) में अपने उत्तर देने का माध्यम अंकित करते हुए क्रमांक-(2) में अपना पूर्ण हस्ताक्षर अंकित करें। इसके अलावा अन्य मुद्रित विवरणों में किसी भी प्रकार से कोई छेड़-छाड़ नहीं करें।
- प्रायोगिक परीक्षा की उत्तरपुस्तिका के आवरण पृष्ठ के निचले बायें एवं दायें भागों को परीक्षार्थी द्वारा कदापि नहीं भरा जाएगा। अगर परीक्षार्थी इस भाग को भरते हैं, तो परीक्षार्थी का इस विषय में परीक्षाफल रद्द किया जा सकता है। ये दोनों भाग आंतरिक/बाह्य परीक्षकों को भरने के लिए दिया गया है।
- उत्तरपुस्तिका के पन्नों के दोनों पृष्ठों पर तथा प्रत्येक लाइन पर लिखें एवं पृष्ठों को नष्ट न करें।
- यदि रफ कार्य करने की आवश्यकता हो, तो परीक्षार्थी उत्तरपुस्तिका के अंतिम पृष्ठ पर रफ कार्य करके उसे काट दे/क्रॉस (x) कर दें।
- उत्तरपुस्तिका के आंतरिक पृष्ठों पर दाहिने हाशिए में लाइन खींचकर सादा स्थान छोड़ रखा गया है। शेष स्थान रूल्ड है। परीक्षार्थी दाहिने हाशिए के सादे स्थान में कुछ भी नहीं लिखेंगे, चूंकि यह भाग परीक्षक के उपयोग के लिए है।
- उत्तरपुस्तिका के पृष्ठों को मोड़ें- फाड़ें नहीं तथा बीच-बीच में व्यर्थ ही खाली न छोड़ें।
- प्रश्न-पत्र में दी हुई संख्या के अनुसार अपने उत्तरों की संख्या लिखें।
- व्हाइटनगर, ब्लेड तथा नाखून का इस्तेमाल करना सर्वथा वर्जित है, अन्यथा परीक्षाफल अमान्य कर दिया जाएगा।
- प्रश्नोत्तर के समाप्त होने पर अंतिम में नीचे एक क्षैतिज रेखा खींच दें।
- आंतरिक परीक्षक द्वारा उपलब्ध कराये गए उपस्थिति-पत्रक में परीक्षार्थी द्वारा यथा-स्तम्भ परीक्षा की तिथि अंकित करते हुए उत्तरपुस्तिका की क्रम संख्या लिखकर अपना हस्ताक्षर किया जाएगा। परीक्षार्थी की उपस्थित, अनुपस्थित एवं निष्कासन से संबंधित संगत गोले को नीले/काले पेन से परीक्षक द्वारा भरा जाएगा न कि परीक्षार्थी द्वारा।
- परीक्षार्थी अपनी उत्तरपुस्तिका को आन्तरिक परीक्षक के पास जमा किये बिना परीक्षा भवन न छोड़ें।
- परीक्षा केन्द्र में कैंलकुलेटर, मोबाइल फोन, डायर फोन, पेजर, ब्लूटूथ या इस प्रकार का कोई अन्य इलेक्ट्रॉनिक उपकरण ले जाना सख्त मना है।
- जाँच परीक्षा में गैर-उत्प्रेषित या जाँच परीक्षा में अनुपस्थित छात्र/छात्रा इंटरमीडिएट वार्षिक प्रायोगिक परीक्षा, 2024 में कदापि सम्मिलित नहीं हो सकते हैं।



बिहार विद्यालय परीक्षा समिति, पटना
BIHAR SCHOOL EXAMINATION BOARD, PATNA
इंटरमीडिएट वार्षिक परीक्षा, 2024
INTERMEDIATE ANNUAL EXAMINATION, 2024
प्रायोगिक परीक्षा का प्रवेश पत्र
Admit Card For Practical Examination

संकाय: वाणिज्य
FACULTY: COMMERCE

BSEB UNIQUE Id:- 2222110010101
कॉलेज/+2 स्कूल का नाम GAYA COLLEGE, GAYA
परीक्षार्थी का नाम ANJALI KUMARI
माता का नाम RACHNA DEVI
पिता का नाम SUNIL PRASAD
वैवाहिक स्थिति Unmarried
परीक्षार्थी का आधार नं० 418717549660 दिव्यांग कोटि NO
सूचीकरण संख्या/वर्ष R-210012928-22 परीक्षार्थी की कोटि REGULAR
रोल कोड 21001 रोल क्रमांक 24020170 लिंग FEMALE
परीक्षा केंद्र का नाम GAYA COLLEGE, GAYA



प्रायोगिक परीक्षा के विषय (निर्धारित परीक्षा कार्यक्रम सहित)

प्रायोगिक विषय	विषय कोड	विषय का नाम	परीक्षा की तारीख
वैकल्पिक विषय	218	ENTREPRENEURSHIP	10/01/2024 to 20/01/2024
अतिरिक्त विषय			

संजीव कुमार

महाविद्यालय / +2 विद्यालय प्रधान का हस्ताक्षर
एवं मुहर

परीक्षा नियंत्रक (उ०मा०)

परीक्षार्थी के लिए आवश्यक निर्देश

- BSEB Unique Id सत्र 2021 - 23 से सूचीकृत हुए परीक्षार्थियों को जारी किया गया है। सत्र 2021 - 23 के पूर्व सत्र के किसी परीक्षार्थी को BSEB Unique Id जारी नहीं किया गया है।
- प्रायोगिक परीक्षा दिनांक 10/01/2024 से 20/01/2024 तक संचालित होगी। केन्द्राधीक्षक दिनांक 10/01/2024 से 20/01/2024 तक की अवधि में परीक्षार्थियों की संख्या के अनुसार तिथि एवं पाली का निर्धारण करके प्रायोगिक परीक्षा केन्द्र पर आवंटित सभी परीक्षार्थियों के प्रायोगिक विषयों की परीक्षा आयोजित करेंगे।
- परीक्षार्थी अपने इस प्रवेश-पत्र में उल्लिखित प्रायोगिक परीक्षा केंद्र पर दिनांक 10-01-2024 को पूर्वाह्न 09:00 बजे अनिवार्य रूप से जाकर परीक्षा केन्द्र के परिसर की सूचना पट्ट से यह जानकारी प्राप्त कर लें कि उनके द्वारा चयनित विषय की प्रायोगिक परीक्षा किस तिथि एवं किस पाली में संचालित होगी, जिसमें उन्हें सम्मिलित होना अनिवार्य है।
- परीक्षार्थी के प्रत्येक प्रायोगिक विषय की परीक्षा के लिए 08 पृष्ठों की केवल एक ही उत्तरपुस्तिका मिलेगी। अतिरिक्त उत्तरपुस्तिका नहीं दी जाएगी। परीक्षार्थी उत्तरपुस्तिका लेते ही यह सुनिश्चित कर लें कि इसमें 8 पृष्ठ हैं एवं सही क्रम में है।
- उत्तरपुस्तिका प्राप्त होते ही परीक्षार्थी अपने प्रवेश-पत्र तथा उत्तरपुस्तिका पर मुद्रित विवरणों (Details) का मिलान कर यह अवश्य सुनिश्चित हो लें कि जो उत्तरपुस्तिका परीक्षक द्वारा उन्हें दी गई है, वह उनकी ही है। भिन्न विवरणों की उत्तरपुस्तिका प्राप्त होने पर उसे तुरंत परीक्षक को वापस लौटा दिया जाए।
- उत्तरपुस्तिका प्राप्त होने पर परीक्षार्थी उनके आवरण पृष्ठ के पीछे अंकित "परीक्षार्थियों के लिए निर्देश" अवश्य पढ़ें एवं उसका अनुपालन करें।
- परीक्षार्थी अपनी उत्तरपुस्तिका के कवर पृष्ठ के ऊपरी बायें तथा दायें भागों में क्रमांक-(1) में अपने उत्तर देने का माध्यम अंकित करते हुए क्रमांक-(2) में अपना पूर्ण हस्ताक्षर अंकित करें। इसके अलावा अन्य मुद्रित विवरणों में किसी भी प्रकार से कोई छेड़-छाड़ नहीं करें।
- प्रायोगिक परीक्षा की उत्तरपुस्तिका के आवरण पृष्ठ के निचले बायें एवं दायें भागों को परीक्षार्थी द्वारा कदापि नहीं भरा जाएगा। अगर परीक्षार्थी इस भाग को भरते हैं, तो परीक्षार्थी का इस विषय में परीक्षाफल रद्द किया जा सकता है। ये दोनों भाग आंतरिक/बाह्य परीक्षकों को भरने के लिए दिया गया है।
- उत्तरपुस्तिका के पन्नों के दोनों पृष्ठों पर तथा प्रत्येक लाइन पर लिखें एवं पृष्ठों को नष्ट न करें।
- यदि रफ कार्य करने की आवश्यकता हो, तो परीक्षार्थी उत्तरपुस्तिका के अंतिम पृष्ठ पर रफ कार्य करके उसे काट दे/क्रॉस (x) कर दें।
- उत्तरपुस्तिका के आंतरिक पृष्ठों पर दाहिने हाशिए में लाइन खींचकर सादा स्थान छोड़ रखा गया है। शेष स्थान रूल्ड है। परीक्षार्थी दाहिने हाशिए के सादे स्थान में कुछ भी नहीं लिखेंगे, चूंकि यह भाग परीक्षक के उपयोग के लिए है।
- उत्तरपुस्तिका के पृष्ठों को मोड़ें- फाड़ें नहीं तथा बीच-बीच में व्यर्थ ही खाली न छोड़ें।
- प्रश्न-पत्र में दी हुई संख्या के अनुसार अपने उत्तरों की संख्या लिखें।
- व्हाइटनगर, ब्लेड तथा नाखून का इस्तेमाल करना सर्वथा वर्जित है, अन्यथा परीक्षाफल अमान्य कर दिया जाएगा।
- प्रश्नोत्तर के समाप्त होने पर अंतिम में नीचे एक क्षैतिज रेखा खींच दें।
- आंतरिक परीक्षक द्वारा उपलब्ध कराये गए उपस्थिति-पत्रक में परीक्षार्थी द्वारा यथा-स्तम्भ परीक्षा की तिथि अंकित करते हुए उत्तरपुस्तिका की क्रम संख्या लिखकर अपना हस्ताक्षर किया जाएगा। परीक्षार्थी की उपस्थित, अनुपस्थित एवं निष्कासन से संबंधित संगत गोले को नीले/काले पेन से परीक्षक द्वारा भरा जाएगा न कि परीक्षार्थी द्वारा।
- परीक्षार्थी अपनी उत्तरपुस्तिका को आन्तरिक परीक्षक के पास जमा किये बिना परीक्षा भवन न छोड़ें।
- परीक्षा केन्द्र में कैलकुलेटर, मोबाइल फोन, डियर फोन, पेजर, ब्लूटूथ या इस प्रकार का कोई अन्य इलेक्ट्रॉनिक उपकरण ले जाना सख्त मना है।
- जाँच परीक्षा में गैर-उत्प्रेषित या जाँच परीक्षा में अनुपस्थित छात्र/छात्रा इंटरमीडिएट वार्षिक प्रायोगिक परीक्षा, 2024 में कदापि सम्मिलित नहीं हो सकते हैं।



बिहार विद्यालय परीक्षा समिति, पटना
BIHAR SCHOOL EXAMINATION BOARD, PATNA
इंटरमीडिएट वार्षिक परीक्षा, 2024
INTERMEDIATE ANNUAL EXAMINATION, 2024
प्रायोगिक परीक्षा का प्रवेश पत्र
Admit Card For Practical Examination

संकाय: वाणिज्य
FACULTY: COMMERCE

BSEB UNIQUE Id:- 2222110010112
कॉलेज/+2 स्कूल का नाम GAYA COLLEGE, GAYA
परीक्षार्थी का नाम ANNAPURNA SHARMA
माता का नाम RUBI KUMARI
पिता का नाम DHANANJAY KUMAR
वैवाहिक स्थिति Unmarried
परीक्षार्थी का आधार नं० 568977542972 दिव्यांग कोटि NO
सूचीकरण संख्या/वर्ष R-210012946-22 परीक्षार्थी की कोटि REGULAR
रोल कोड 21001 रोल क्रमांक 24020232 लिंग FEMALE
परीक्षा केंद्र का नाम GAYA COLLEGE, GAYA



प्रायोगिक परीक्षा के विषय (निर्धारित परीक्षा कार्यक्रम सहित)

प्रायोगिक विषय	विषय कोड	विषय का नाम	परीक्षा की तारीख
वैकल्पिक विषय	218	ENTREPRENEURSHIP	10/01/2024 to 20/01/2024
अतिरिक्त विषय			

संजीव कुमार

महाविद्यालय / +2 विद्यालय प्रधान का हस्ताक्षर
एवं मुहर

परीक्षा नियंत्रक (उ०मा०)

परीक्षार्थी के लिए आवश्यक निर्देश

- BSEB Unique Id सत्र 2021 - 23 से सूचीकृत हुए परीक्षार्थियों को जारी किया गया है। सत्र 2021 - 23 के पूर्व सत्र के किसी परीक्षार्थी को BSEB Unique Id जारी नहीं किया गया है।
- प्रायोगिक परीक्षा दिनांक 10/01/2024 से 20/01/2024 तक संचालित होगी। केन्द्राधीक्षक दिनांक 10/01/2024 से 20/01/2024 तक की अवधि में परीक्षार्थियों की संख्या के अनुसार तिथि एवं पाली का निर्धारण करके प्रायोगिक परीक्षा केन्द्र पर आवंटित सभी परीक्षार्थियों के प्रायोगिक विषयों की परीक्षा आयोजित करेंगे।
- परीक्षार्थी अपने इस प्रवेश-पत्र में उल्लिखित प्रायोगिक परीक्षा केंद्र पर दिनांक 10-01-2024 को पूर्वाह्न 09:00 बजे अनिवार्य रूप से जाकर परीक्षा केन्द्र के परिसर की सूचना पट्ट से यह जानकारी प्राप्त कर लें कि उनके द्वारा चयनित विषय की प्रायोगिक परीक्षा किस तिथि एवं किस पाली में संचालित होगी, जिसमें उन्हें सम्मिलित होना अनिवार्य है।
- परीक्षार्थी के प्रत्येक प्रायोगिक विषय की परीक्षा के लिए 08 पृष्ठों की केवल एक ही उत्तरपुस्तिका मिलेगी। अतिरिक्त उत्तरपुस्तिका नहीं दी जाएगी। परीक्षार्थी उत्तरपुस्तिका लेते ही यह सुनिश्चित कर लें कि इसमें 8 पृष्ठ हैं एवं सही क्रम में हैं।
- उत्तरपुस्तिका प्राप्त होते ही परीक्षार्थी अपने प्रवेश-पत्र तथा उत्तरपुस्तिका पर मुद्रित विवरणों (Details) का मिलान कर यह अवश्य सुनिश्चित हो लें कि जो उत्तरपुस्तिका परीक्षक द्वारा उन्हें दी गई है, वह उन्हीं की है। भिन्न विवरणों की उत्तरपुस्तिका प्राप्त होने पर उसे तुरंत परीक्षक को वापस लौटा दिया जाए।
- उत्तरपुस्तिका प्राप्त होने पर परीक्षार्थी उनके आवरण पृष्ठ के पीछे अंकित "परीक्षार्थियों के लिए निर्देश" अवश्य पढ़ें एवं उसका अनुपालन करें।
- परीक्षार्थी अपनी उत्तरपुस्तिका के कवर पृष्ठ के ऊपरी बायें तथा दायें भागों में क्रमांक-(1) में अपने उत्तर देने का माध्यम अंकित करते हुए क्रमांक-(2) में अपना पूर्ण हस्ताक्षर अंकित करें। इसके अलावा अन्य मुद्रित विवरणों में किसी भी प्रकार से कोई छेड़-छाड़ नहीं करें।
- प्रायोगिक परीक्षा की उत्तरपुस्तिका के आवरण पृष्ठ के निचले बायें एवं दायें भागों को परीक्षार्थी द्वारा कदापि नहीं भरा जाएगा। अगर परीक्षार्थी इस भाग को भरते हैं, तो परीक्षार्थी का इस विषय में परीक्षाफल रद्द किया जा सकता है। ये दोनों भाग आंतरिक/बाह्य परीक्षकों को भरने के लिए दिया गया है।
- उत्तरपुस्तिका के पन्नों के दोनों पृष्ठों पर तथा प्रत्येक लाइन पर लिखें एवं पृष्ठों को नष्ट न करें।
- यदि रफ कार्य करने की आवश्यकता हो, तो परीक्षार्थी उत्तरपुस्तिका के अंतिम पृष्ठ पर रफ कार्य करके उसे काट दे/क्रॉस (x) कर दें।
- उत्तरपुस्तिका के आंतरिक पृष्ठों पर दाहिने हाशिए में लाइन खींचकर सादा स्थान छोड़ रखा गया है। शेष स्थान रूल्ड है। परीक्षार्थी दाहिने हाशिए के सादे स्थान में कुछ भी नहीं लिखेंगे, चूंकि यह भाग परीक्षक के उपयोग के लिए है।
- उत्तरपुस्तिका के पृष्ठों को मोड़ें- फाड़ें नहीं तथा बीच-बीच में व्यर्थ ही खाली न छोड़ें।
- प्रश्न-पत्र में दी हुई संख्या के अनुसार अपने उत्तरों की संख्या लिखें।
- व्हाइटनगर, ब्लेड तथा नाखून का इस्तेमाल करना सर्वथा वर्जित है, अन्यथा परीक्षाफल अमान्य कर दिया जाएगा।
- प्रश्नोत्तर के समाप्त होने पर अंतिम में नीचे एक क्षैतिज रेखा खींच दें।
- आंतरिक परीक्षक द्वारा उपलब्ध कराये गए उपस्थिति-पत्रक में परीक्षार्थी द्वारा यथा-स्तम्भ परीक्षा की तिथि अंकित करते हुए उत्तरपुस्तिका की क्रम संख्या लिखकर अपना हस्ताक्षर किया जाएगा। परीक्षार्थी की उपस्थित, अनुपस्थित एवं निष्कासन से संबंधित संगत गोले को नीले/काले पेन से परीक्षक द्वारा भरा जाएगा न कि परीक्षार्थी द्वारा।
- परीक्षार्थी अपनी उत्तरपुस्तिका को आन्तरिक परीक्षक के पास जमा किये बिना परीक्षा भवन न छोड़ें।
- परीक्षा केन्द्र में कैलकुलेटर, मोबाइल फोन, डायर फोन, पेजर, ब्लूटूथ या इस प्रकार का कोई अन्य इलेक्ट्रॉनिक उपकरण ले जाना सख्त मना है।
- जाँच परीक्षा में गैर-उत्प्रेषित या जाँच परीक्षा में अनुपस्थित छात्र/छात्रा इंटरमीडिएट वार्षिक प्रायोगिक परीक्षा, 2024 में कदापि सम्मिलित नहीं हो सकते हैं।



बिहार विद्यालय परीक्षा समिति, पटना
BIHAR SCHOOL EXAMINATION BOARD, PATNA
इंटरमीडिएट वार्षिक परीक्षा, 2024
INTERMEDIATE ANNUAL EXAMINATION, 2024
प्रायोगिक परीक्षा का प्रवेश पत्र
Admit Card For Practical Examination

संकाय: वाणिज्य
FACULTY: COMMERCE

BSEB UNIQUE Id:- 2221110011545
कॉलेज/+2 स्कूल का नाम GAYA COLLEGE, GAYA
परीक्षार्थी का नाम ANKIT KUMAR
माता का नाम INDU DEVI
पिता का नाम BINOD KUMAR
वैवाहिक स्थिति Unmarried
परीक्षार्थी का आधार नं० 307150599255 दिव्यांग कोटि NO
सूचीकरण संख्या/वर्ष R-210012934-22 परीक्षार्थी की कोटि REGULAR
रोल कोड 21001 रोल क्रमांक 24020425 लिंग MALE
परीक्षा केंद्र का नाम GAYA COLLEGE, GAYA



प्रायोगिक परीक्षा के विषय (निर्धारित परीक्षा कार्यक्रम सहित)

प्रायोगिक विषय	विषय कोड	विषय का नाम	परीक्षा की तारीख
वैकल्पिक विषय	218	ENTREPRENEURSHIP	10/01/2024 to 20/01/2024
अतिरिक्त विषय			

संजीव कुमार

महाविद्यालय / +2 विद्यालय प्रधान का हस्ताक्षर
एवं मुहर

परीक्षा नियंत्रक (उ०मा०)

परीक्षार्थी के लिए आवश्यक निर्देश

- BSEB Unique Id सत्र 2021 - 23 से सूचीकृत हुए परीक्षार्थियों को जारी किया गया है। सत्र 2021 - 23 के पूर्व सत्र के किसी परीक्षार्थी को BSEB Unique Id जारी नहीं किया गया है।
- प्रायोगिक परीक्षा दिनांक 10/01/2024 से 20/01/2024 तक संचालित होगी। केन्द्राधीक्षक दिनांक 10/01/2024 से 20/01/2024 तक की अवधि में परीक्षार्थियों की संख्या के अनुसार तिथि एवं पाली का निर्धारण करके प्रायोगिक परीक्षा केन्द्र पर आवंटित सभी परीक्षार्थियों के प्रायोगिक विषयों की परीक्षा आयोजित करेंगे।
- परीक्षार्थी अपने इस प्रवेश-पत्र में उल्लिखित प्रायोगिक परीक्षा केंद्र पर दिनांक 10-01-2024 को पूर्वाह्न 09:00 बजे अनिवार्य रूप से जाकर परीक्षा केन्द्र के परिसर की सूचना पट्ट से यह जानकारी प्राप्त कर लें कि उनके द्वारा चयनित विषय की प्रायोगिक परीक्षा किस तिथि एवं किस पाली में संचालित होगी, जिसमें उन्हें सम्मिलित होना अनिवार्य है।
- परीक्षार्थी के प्रत्येक प्रायोगिक विषय की परीक्षा के लिए 08 पृष्ठों की केवल एक ही उत्तरपुस्तिका मिलेगी। अतिरिक्त उत्तरपुस्तिका नहीं दी जाएगी। परीक्षार्थी उत्तरपुस्तिका लेते ही यह सुनिश्चित कर लें कि इसमें 8 पृष्ठ हैं एवं सही क्रम में हैं।
- उत्तरपुस्तिका प्राप्त होते ही परीक्षार्थी अपने प्रवेश-पत्र तथा उत्तरपुस्तिका पर मुद्रित विवरणों (Details) का मिलान कर यह अवश्य सुनिश्चित हो लें कि जो उत्तरपुस्तिका परीक्षक द्वारा उन्हें दी गई है, वह उन्हीं की है। भिन्न विवरणों की उत्तरपुस्तिका प्राप्त होने पर उसे तुरंत परीक्षक को वापस लौटा दिया जाए।
- उत्तरपुस्तिका प्राप्त होने पर परीक्षार्थी उनके आवरण पृष्ठ के पीछे अंकित "परीक्षार्थियों के लिए निर्देश" अवश्य पढ़ें एवं उसका अनुपालन करें।
- परीक्षार्थी अपनी उत्तरपुस्तिका के कवर पृष्ठ के ऊपरी बायें तथा दायें भागों में क्रमांक-(1) में अपने उत्तर देने का माध्यम अंकित करते हुए क्रमांक-(2) में अपना पूर्ण हस्ताक्षर अंकित करें। इसके अलावा अन्य मुद्रित विवरणों में किसी भी प्रकार से कोई छेड़-छाड़ नहीं करें।
- प्रायोगिक परीक्षा की उत्तरपुस्तिका के आवरण पृष्ठ के निचले बायें एवं दायें भागों को परीक्षार्थी द्वारा कदापि नहीं भरा जाएगा। अगर परीक्षार्थी इस भाग को भरते हैं, तो परीक्षार्थी का इस विषय में परीक्षाफल रद्द किया जा सकता है। ये दोनों भाग आंतरिक/बाह्य परीक्षकों को भरने के लिए दिया गया है।
- उत्तरपुस्तिका के पन्नों के दोनों पृष्ठों पर तथा प्रत्येक लाइन पर लिखें एवं पृष्ठों को नष्ट न करें।
- यदि रफ कार्य करने की आवश्यकता हो, तो परीक्षार्थी उत्तरपुस्तिका के अंतिम पृष्ठ पर रफ कार्य करते उसे काट दे/क्रॉस (x) कर दें।
- उत्तरपुस्तिका के आंतरिक पृष्ठों पर दाहिने हाशिए में लाइन खींचकर सादा स्थान छोड़ रखा गया है। शेष स्थान रूल्ड है। परीक्षार्थी दाहिने हाशिए के सादे स्थान में कुछ भी नहीं लिखेंगे, चूंकि यह भाग परीक्षक के उपयोग के लिए है।
- उत्तरपुस्तिका के पृष्ठों को मोड़ें- फाड़ें नहीं तथा बीच-बीच में व्यर्थ ही खाली न छोड़ें।
- प्रश्न-पत्र में दी हुई संख्या के अनुसार अपने उत्तरों की संख्या लिखें।
- व्हाइटनगर, ब्लेड तथा नाखून का इस्तेमाल करना सर्वथा वर्जित है, अन्यथा परीक्षाफल अमान्य कर दिया जाएगा।
- प्रश्नोत्तर के समाप्त होने पर अंतिम में नीचे एक क्षैतिज रेखा खींच दें।
- आंतरिक परीक्षक द्वारा उपलब्ध कराये गए उपस्थिति-पत्रक में परीक्षार्थी द्वारा यथा-स्तम्भ परीक्षा की तिथि अंकित करते हुए उत्तरपुस्तिका की क्रम संख्या लिखकर अपना हस्ताक्षर किया जाएगा। परीक्षार्थी की उपस्थित, अनुपस्थित एवं निष्कासन से संबंधित संगत गोले को नीले/काले पेन से परीक्षक द्वारा भरा जाएगा न कि परीक्षार्थी द्वारा।
- परीक्षार्थी अपनी उत्तरपुस्तिका को आन्तरिक परीक्षक के पास जमा किये बिना परीक्षा भवन न छोड़ें।
- परीक्षा केन्द्र में कैलकुलेटर, मोबाइल फोन, डियर फोन, पेजर, ब्लूटूथ या इस प्रकार का कोई अन्य इलेक्ट्रॉनिक उपकरण ले जाना सख्त मना है।
- जाँच परीक्षा में गैर-उत्प्रेषित या जाँच परीक्षा में अनुपस्थित छात्र/छात्रा इंटरमीडिएट वार्षिक प्रायोगिक परीक्षा, 2024 में कदापि सम्मिलित नहीं हो सकते हैं।



बिहार विद्यालय परीक्षा समिति, पटना
BIHAR SCHOOL EXAMINATION BOARD, PATNA
इंटरमीडिएट वार्षिक परीक्षा, 2024
INTERMEDIATE ANNUAL EXAMINATION, 2024
प्रायोगिक परीक्षा का प्रवेश पत्र
Admit Card For Practical Examination

संकाय: वाणिज्य
FACULTY: COMMERCE

BSEB UNIQUE Id:- 2222110010109
कॉलेज/+2 स्कूल का नाम GAYA COLLEGE, GAYA
परीक्षार्थी का नाम ANKITA VERMA
माता का नाम SWARNLATA DEVI
पिता का नाम ANIL KUMAR
वैवाहिक स्थिति Unmarried
परीक्षार्थी का आधार नं० 486197288186 दिव्यांग कोटि NO
सूचीकरण संख्या/वर्ष R-210012942-22 परीक्षार्थी की कोटि REGULAR
रोल कोड 21001 रोल क्रमांक 24020316 लिंग FEMALE
परीक्षा केंद्र का नाम GAYA COLLEGE, GAYA



प्रायोगिक परीक्षा के विषय (निर्धारित परीक्षा कार्यक्रम सहित)

प्रायोगिक विषय	विषय कोड	विषय का नाम	परीक्षा की तारीख
वैकल्पिक विषय	218	ENTREPRENEURSHIP	10/01/2024 to 20/01/2024
अतिरिक्त विषय			

संजीव कुमार

महाविद्यालय / +2 विद्यालय प्रधान का हस्ताक्षर
एवं मुहर

परीक्षा नियंत्रक (उ०मा०)

परीक्षार्थी के लिए आवश्यक निर्देश

- BSEB Unique Id सत्र 2021 - 23 से सूचीकृत हुए परीक्षार्थियों को जारी किया गया है। सत्र 2021 - 23 के पूर्व सत्र के किसी परीक्षार्थी को BSEB Unique Id जारी नहीं किया गया है।
- प्रायोगिक परीक्षा दिनांक 10/01/2024 से 20/01/2024 तक संचालित होगी। केन्द्राधीक्षक दिनांक 10/01/2024 से 20/01/2024 तक की अवधि में परीक्षार्थियों की संख्या के अनुसार तिथि एवं पाली का निर्धारण करके प्रायोगिक परीक्षा केन्द्र पर आवंटित सभी परीक्षार्थियों के प्रायोगिक विषयों की परीक्षा आयोजित करेंगे।
- परीक्षार्थी अपने इस प्रवेश-पत्र में उल्लिखित प्रायोगिक परीक्षा केंद्र पर दिनांक 10-01-2024 को पूर्वाह्न 09:00 बजे अनिवार्य रूप से जाकर परीक्षा केन्द्र के परिसर की सूचना पट्ट से यह जानकारी प्राप्त कर लें कि उनके द्वारा चयनित विषय की प्रायोगिक परीक्षा किस तिथि एवं किस पाली में संचालित होगी, जिसमें उन्हें सम्मिलित होना अनिवार्य है।
- परीक्षार्थी के प्रत्येक प्रायोगिक विषय की परीक्षा के लिए 08 पृष्ठों की केवल एक ही उत्तरपुस्तिका मिलेगी। अतिरिक्त उत्तरपुस्तिका नहीं दी जाएगी। परीक्षार्थी उत्तरपुस्तिका लेते ही यह सुनिश्चित कर लें कि इसमें 8 पृष्ठ हैं एवं सही क्रम में हैं।
- उत्तरपुस्तिका प्राप्त होते ही परीक्षार्थी अपने प्रवेश-पत्र तथा उत्तरपुस्तिका पर मुद्रित विवरणों (Details) का मिलान कर यह अवश्य सुनिश्चित हो लें कि जो उत्तरपुस्तिका परीक्षक द्वारा उन्हें दी गई है, वह उन्हीं की है। भिन्न विवरणों की उत्तरपुस्तिका प्राप्त होने पर उसे तुरंत परीक्षक को वापस लौटा दिया जाए।
- उत्तरपुस्तिका प्राप्त होने पर परीक्षार्थी उनके आवरण पृष्ठ के पीछे अंकित "परीक्षार्थियों के लिए निर्देश" अवश्य पढ़ें एवं उसका अनुपालन करें।
- परीक्षार्थी अपनी उत्तरपुस्तिका के कवर पृष्ठ के ऊपरी बायें तथा दायें भागों में क्रमांक-(1) में अपने उत्तर देने का माध्यम अंकित करते हुए क्रमांक-(2) में अपना पूर्ण हस्ताक्षर अंकित करें। इसके अलावा अन्य मुद्रित विवरणों में किसी भी प्रकार से कोई छेड़-छाड़ नहीं करें।
- प्रायोगिक परीक्षा की उत्तरपुस्तिका के आवरण पृष्ठ के निचले बायें एवं दायें भागों को परीक्षार्थी द्वारा कदापि नहीं भरा जाएगा। अगर परीक्षार्थी इस भाग को भरते हैं, तो परीक्षार्थी का इस विषय में परीक्षाफल रद्द किया जा सकता है। ये दोनों भाग आंतरिक/बाह्य परीक्षकों को भरने के लिए दिया गया है।
- उत्तरपुस्तिका के पन्नों के दोनों पृष्ठों पर तथा प्रत्येक लाइन पर लिखें एवं पृष्ठों को नष्ट न करें।
- यदि रफ कार्य करने की आवश्यकता हो, तो परीक्षार्थी उत्तरपुस्तिका के अंतिम पृष्ठ पर रफ कार्य करके उसे काट दे/क्रॉस (x) कर दें।
- उत्तरपुस्तिका के आंतरिक पृष्ठों पर दाहिने हाशिए में लाइन खींचकर सादा स्थान छोड़ रखा गया है। शेष स्थान रूल्ड है। परीक्षार्थी दाहिने हाशिए के सादे स्थान में कुछ भी नहीं लिखेंगे, चूंकि यह भाग परीक्षक के उपयोग के लिए है।
- उत्तरपुस्तिका के पृष्ठों को मोड़ें- फाड़ें नहीं तथा बीच-बीच में व्यर्थ ही खाली न छोड़ें।
- प्रश्न-पत्र में दी हुई संख्या के अनुसार अपने उत्तरों की संख्या लिखें।
- व्हाइटनगर, ब्लेड तथा नाखून का इस्तेमाल करना सर्वथा वर्जित है, अन्यथा परीक्षाफल अमान्य कर दिया जाएगा।
- प्रश्नोत्तर के समाप्त होने पर अंतिम में नीचे एक क्षैतिज रेखा खींच दें।
- आंतरिक परीक्षक द्वारा उपलब्ध कराये गए उपस्थिति-पत्रक में परीक्षार्थी द्वारा यथा-स्तम्भ परीक्षा की तिथि अंकित करते हुए उत्तरपुस्तिका की क्रम संख्या लिखकर अपना हस्ताक्षर किया जाएगा। परीक्षार्थी की उपस्थित, अनुपस्थित एवं निष्कासन से संबंधित संगत गोले को नीले/काले पेन से परीक्षक द्वारा भरा जाएगा न कि परीक्षार्थी द्वारा।
- परीक्षार्थी अपनी उत्तरपुस्तिका को आन्तरिक परीक्षक के पास जमा किये बिना परीक्षा भवन न छोड़ें।
- परीक्षा केन्द्र में कैलकुलेटर, मोबाइल फोन, डायर फोन, पेजर, ब्लूटूथ या इस प्रकार का कोई अन्य इलेक्ट्रॉनिक उपकरण ले जाना सख्त मना है।
- जाँच परीक्षा में गैर-उत्प्रेषित या जाँच परीक्षा में अनुपस्थित छात्र/छात्रा इंटरमीडिएट वार्षिक प्रायोगिक परीक्षा, 2024 में कदापि सम्मिलित नहीं हो सकते हैं।



बिहार विद्यालय परीक्षा समिति, पटना
BIHAR SCHOOL EXAMINATION BOARD, PATNA
इंटरमीडिएट वार्षिक परीक्षा, 2024
INTERMEDIATE ANNUAL EXAMINATION, 2024
प्रायोगिक परीक्षा का प्रवेश पत्र
Admit Card For Practical Examination

संकाय: वाणिज्य
FACULTY: COMMERCE

BSEB UNIQUE Id:- 2221110011542
कॉलेज/+2 स्कूल का नाम GAYA COLLEGE, GAYA
परीक्षार्थी का नाम ANKIT KUMAR
माता का नाम SITA DEVI
पिता का नाम ASHOK KUMAR VERMA
वैवाहिक स्थिति Unmarried
परीक्षार्थी का आधार नं० 459200378970 दिव्यांग कोटि NO
सूचीकरण संख्या/वर्ष R-210012932-22 परीक्षार्थी की कोटि REGULAR
रोल कोड 21001 रोल क्रमांक 24020717 लिंग MALE
परीक्षा केंद्र का नाम GAYA COLLEGE, GAYA



प्रायोगिक परीक्षा के विषय (निर्धारित परीक्षा कार्यक्रम सहित)

प्रायोगिक विषय	विषय कोड	विषय का नाम	परीक्षा की तारीख
वैकल्पिक विषय			10/01/2024 to 20/01/2024
अतिरिक्त विषय	218	Entrepreneurship	

संजीव कुमार

महाविद्यालय / +2 विद्यालय प्रधान का हस्ताक्षर
एवं मुहर

परीक्षा नियंत्रक (उ०मा०)

परीक्षार्थी के लिए आवश्यक निर्देश

- BSEB Unique Id सत्र 2021 - 23 से सूचीकृत हुए परीक्षार्थियों को जारी किया गया है। सत्र 2021 - 23 के पूर्व सत्र के किसी परीक्षार्थी को BSEB Unique Id जारी नहीं किया गया है।
- प्रायोगिक परीक्षा दिनांक 10/01/2024 से 20/01/2024 तक संचालित होगी। केन्द्राधीक्षक दिनांक 10/01/2024 से 20/01/2024 तक की अवधि में परीक्षार्थियों की संख्या के अनुसार तिथि एवं पाली का निर्धारण करके प्रायोगिक परीक्षा केन्द्र पर आवंटित सभी परीक्षार्थियों के प्रायोगिक विषयों की परीक्षा आयोजित करेंगे।
- परीक्षार्थी अपने इस प्रवेश-पत्र में उल्लिखित प्रायोगिक परीक्षा केन्द्र पर दिनांक 10-01-2024 को पूर्वाह्न 09:00 बजे अनिवार्य रूप से जाकर परीक्षा केन्द्र के परिसर की सूचना पट्ट से यह जानकारी प्राप्त कर लें कि उनके द्वारा चयनित विषय की प्रायोगिक परीक्षा किस तिथि एवं किस पाली में संचालित होगी, जिसमें उन्हें सम्मिलित होना अनिवार्य है।
- परीक्षार्थी के प्रत्येक प्रायोगिक विषय की परीक्षा के लिए 08 पृष्ठों की केवल एक ही उत्तरपुस्तिका मिलेगी। अतिरिक्त उत्तरपुस्तिका नहीं दी जाएगी। परीक्षार्थी उत्तरपुस्तिका लेते ही यह सुनिश्चित कर लें कि इसमें 8 पृष्ठ हैं एवं सही क्रम में हैं।
- उत्तरपुस्तिका प्राप्त होते ही परीक्षार्थी अपने प्रवेश-पत्र तथा उत्तरपुस्तिका पर मुद्रित विवरणों (Details) का मिलान कर यह अवश्य सुनिश्चित हो लें कि जो उत्तरपुस्तिका परीक्षक द्वारा उन्हें दी गई है, वह उन्हीं की है। भिन्न विवरणों की उत्तरपुस्तिका प्राप्त होने पर उसे तुरंत परीक्षक को वापस लौटा दिया जाए।
- उत्तरपुस्तिका प्राप्त होने पर परीक्षार्थी उनके आवरण पृष्ठ के पीछे अंकित "परीक्षार्थियों के लिए निर्देश" अवश्य पढ़ें एवं उसका अनुपालन करें।
- परीक्षार्थी अपनी उत्तरपुस्तिका के कवर पृष्ठ के ऊपरी बायें तथा दायें भागों में क्रमांक-(1) में अपने उत्तर देने का माध्यम अंकित करते हुए क्रमांक-(2) में अपना पूर्ण हस्ताक्षर अंकित करें। इसके अलावा अन्य मुद्रित विवरणों में किसी भी प्रकार से कोई छेड़-छाड़ नहीं करें।
- प्रायोगिक परीक्षा की उत्तरपुस्तिका के आवरण पृष्ठ के निचले बायें एवं दायें भागों को परीक्षार्थी द्वारा कदापि नहीं भरा जाएगा। अगर परीक्षार्थी इस भाग को भरते हैं, तो परीक्षार्थी का इस विषय में परीक्षाफल रद्द किया जा सकता है। ये दोनों भाग आंतरिक/बाह्य परीक्षकों को भरने के लिए दिया गया है।
- उत्तरपुस्तिका के पन्नों के दोनों पृष्ठों पर तथा प्रत्येक लाइन पर लिखें एवं पृष्ठों को नष्ट न करें।
- यदि रफ कार्य करने की आवश्यकता हो, तो परीक्षार्थी उत्तरपुस्तिका के अंतिम पृष्ठ पर रफ कार्य करके उसे काट दे/क्रॉस (x) कर दें।
- उत्तरपुस्तिका के आंतरिक पृष्ठों पर दाहिने हाशिए में लाइन खींचकर सादा स्थान छोड़ रखा गया है। शेष स्थान रूल्ड है। परीक्षार्थी दाहिने हाशिए के सादे स्थान में कुछ भी नहीं लिखेंगे, चूंकि यह भाग परीक्षक के उपयोग के लिए है।
- उत्तरपुस्तिका के पृष्ठों को मोड़ें- फाड़ें नहीं तथा बीच-बीच में व्यर्थ ही खाली न छोड़ें।
- प्रश्न-पत्र में दी हुई संख्या के अनुसार अपने उत्तरों की संख्या लिखें।
- व्हाइटनगर, ब्लेड तथा नाखून का इस्तेमाल करना सर्वथा वर्जित है, अन्यथा परीक्षाफल अमान्य कर दिया जाएगा।
- प्रश्नोत्तर के समाप्त होने पर अंतिम में नीचे एक क्षैतिज रेखा खींच दें।
- आंतरिक परीक्षक द्वारा उपलब्ध कराये गए उपस्थिति-पत्रक में परीक्षार्थी द्वारा यथा-स्तम्भ परीक्षा की तिथि अंकित करते हुए उत्तरपुस्तिका की क्रम संख्या लिखकर अपना हस्ताक्षर किया जाएगा। परीक्षार्थी की उपस्थित, अनुपस्थित एवं निष्कासन से संबंधित संगत गोले को नीले/काले पेन से परीक्षक द्वारा भरा जाएगा न कि परीक्षार्थी द्वारा।
- परीक्षार्थी अपनी उत्तरपुस्तिका को आन्तरिक परीक्षक के पास जमा किये बिना परीक्षा भवन न छोड़ें।
- परीक्षा केन्द्र में कैंलकुलेटर, मोबाइल फोन, डायर फोन, पेजर, ब्लूटूथ या इस प्रकार का कोई अन्य इलेक्ट्रॉनिक उपकरण ले जाना सख्त मना है।
- जाँच परीक्षा में गैर-उत्प्रेषित या जाँच परीक्षा में अनुपस्थित छात्र/छात्रा इंटरमीडिएट वार्षिक प्रायोगिक परीक्षा, 2024 में कदापि सम्मिलित नहीं हो सकते हैं।



बिहार विद्यालय परीक्षा समिति, पटना
BIHAR SCHOOL EXAMINATION BOARD, PATNA
इंटरमीडिएट वार्षिक परीक्षा, 2024
INTERMEDIATE ANNUAL EXAMINATION, 2024
प्रायोगिक परीक्षा का प्रवेश पत्र
Admit Card For Practical Examination

संकाय: वाणिज्य
FACULTY: COMMERCE

BSEB UNIQUE Id:- 2222110010093
कॉलेज/+2 स्कूल का नाम GAYA COLLEGE, GAYA
परीक्षार्थी का नाम ANJALI KUMARI
माता का नाम PHOOL DEVI
पिता का नाम MANOJ KUMAR YADAV
वैवाहिक स्थिति Unmarried
परीक्षार्थी का आधार नं० 806816096063 दिव्यांग कोटि NO
सूचीकरण संख्या/वर्ष R-210012925-22 परीक्षार्थी की कोटि REGULAR
रोल कोड 21001 रोल क्रमांक 24020137 लिंग FEMALE
परीक्षा केंद्र का नाम GAYA COLLEGE, GAYA



प्रायोगिक परीक्षा के विषय (निर्धारित परीक्षा कार्यक्रम सहित)

प्रायोगिक विषय	विषय कोड	विषय का नाम	परीक्षा की तारीख
वैकल्पिक विषय	218	ENTREPRENEURSHIP	10/01/2024 to 20/01/2024
अतिरिक्त विषय			

संजय कुमार

महाविद्यालय / +2 विद्यालय प्रधान का हस्ताक्षर
एवं मुहर

परीक्षा नियंत्रक (उ०मा०)

परीक्षार्थी के लिए आवश्यक निर्देश

- BSEB Unique Id सत्र 2021 - 23 से सूचीकृत हुए परीक्षार्थियों को जारी किया गया है। सत्र 2021 - 23 के पूर्व सत्र के किसी परीक्षार्थी को BSEB Unique Id जारी नहीं किया गया है।
- प्रायोगिक परीक्षा दिनांक 10/01/2024 से 20/01/2024 तक संचालित होगी। केन्द्राधीक्षक दिनांक 10/01/2024 से 20/01/2024 तक की अवधि में परीक्षार्थियों की संख्या के अनुसार तिथि एवं पाली का निर्धारण करके प्रायोगिक परीक्षा केन्द्र पर आवंटित सभी परीक्षार्थियों के प्रायोगिक विषयों की परीक्षा आयोजित करेंगे।
- परीक्षार्थी अपने इस प्रवेश-पत्र में उल्लिखित प्रायोगिक परीक्षा केंद्र पर दिनांक 10-01-2024 को पूर्वाह्न 09:00 बजे अनिवार्य रूप से जाकर परीक्षा केन्द्र के परिसर की सूचना पट्ट से यह जानकारी प्राप्त कर लें कि उनके द्वारा चयनित विषय की प्रायोगिक परीक्षा किस तिथि एवं किस पाली में संचालित होगी, जिसमें उन्हें सम्मिलित होना अनिवार्य है।
- परीक्षार्थी के प्रत्येक प्रायोगिक विषय की परीक्षा के लिए 08 पृष्ठों की केवल एक ही उत्तरपुस्तिका मिलेगी। अतिरिक्त उत्तरपुस्तिका नहीं दी जाएगी। परीक्षार्थी उत्तरपुस्तिका लेते ही यह सुनिश्चित कर लें कि इसमें 8 पृष्ठ हैं एवं सही क्रम में है।
- उत्तरपुस्तिका प्राप्त होते ही परीक्षार्थी अपने प्रवेश-पत्र तथा उत्तरपुस्तिका पर मुद्रित विवरणों (Details) का मिलान कर यह अवश्य सुनिश्चित हो लें कि जो उत्तरपुस्तिका परीक्षक द्वारा उन्हें दी गई है, वह उन्हीं की है। भिन्न विवरणों की उत्तरपुस्तिका प्राप्त होने पर उसे तुरंत परीक्षक को वापस लौटा दिया जाए।
- उत्तरपुस्तिका प्राप्त होने पर परीक्षार्थी उनके आवरण पृष्ठ के पीछे अंकित "परीक्षार्थियों के लिए निर्देश" अवश्य पढ़ें एवं उसका अनुपालन करें।
- परीक्षार्थी अपनी उत्तरपुस्तिका के कवर पृष्ठ के ऊपरी बायें तथा दायें भागों में क्रमांक-(1) में अपने उत्तर देने का माध्यम अंकित करते हुए क्रमांक-(2) में अपना पूर्ण हस्ताक्षर अंकित करें। इसके अलावा अन्य मुद्रित विवरणों में किसी भी प्रकार से कोई छेड़-छाड़ नहीं करें।
- प्रायोगिक परीक्षा की उत्तरपुस्तिका के आवरण पृष्ठ के निचले बायें एवं दायें भागों को परीक्षार्थी द्वारा कदापि नहीं भरा जाएगा। अगर परीक्षार्थी इस भाग को भरते हैं, तो परीक्षार्थी का इस विषय में परीक्षाफल रद्द किया जा सकता है। ये दोनों भाग आंतरिक/बाह्य परीक्षकों को भरने के लिए दिया गया है।
- उत्तरपुस्तिका के पन्नों के दोनों पृष्ठों पर तथा प्रत्येक लाइन पर लिखें एवं पृष्ठों को नष्ट न करें।
- यदि रफ कार्य करने की आवश्यकता हो, तो परीक्षार्थी उत्तरपुस्तिका के अंतिम पृष्ठ पर रफ कार्य करके उसे काट दे/क्रॉस (x) कर दें।
- उत्तरपुस्तिका के आंतरिक पृष्ठों पर दाहिने हाशिए में लाइन खींचकर सादा स्थान छोड़ रखा गया है। शेष स्थान रूल्ड है। परीक्षार्थी दाहिने हाशिए के सादे स्थान में कुछ भी नहीं लिखेंगे, चूंकि यह भाग परीक्षक के उपयोग के लिए है।
- उत्तरपुस्तिका के पृष्ठों को मोड़ें- फाड़ें नहीं तथा बीच-बीच में व्यर्थ ही खाली न छोड़ें।
- प्रश्न-पत्र में दी हुई संख्या के अनुसार अपने उत्तरों की संख्या लिखें।
- व्हाइटनगर, ब्लेड तथा नाखून का इस्तेमाल करना सर्वथा वर्जित है, अन्यथा परीक्षाफल अमान्य कर दिया जाएगा।
- प्रश्नोत्तर के समाप्त होने पर अंतिम में नीचे एक क्षैतिज रेखा खींच दें।
- आंतरिक परीक्षक द्वारा उपलब्ध कराये गए उपस्थिति-पत्रक में परीक्षार्थी द्वारा यथा-स्तम्भ परीक्षा की तिथि अंकित करते हुए उत्तरपुस्तिका की क्रम संख्या लिखकर अपना हस्ताक्षर किया जाएगा। परीक्षार्थी की उपस्थित, अनुपस्थित एवं निष्कासन से संबंधित संगत गोले को नीले/काले पेन से परीक्षक द्वारा भरा जाएगा न कि परीक्षार्थी द्वारा।
- परीक्षार्थी अपनी उत्तरपुस्तिका को आन्तरिक परीक्षक के पास जमा किये बिना परीक्षा भवन न छोड़ें।
- परीक्षा केन्द्र में कैंलकुलेटर, मोबाइल फोन, डियर फोन, पेजर, ब्लूटूथ या इस प्रकार का कोई अन्य इलेक्ट्रॉनिक उपकरण ले जाना सख्त मना है।
- जाँच परीक्षा में गैर-उत्प्रेषित या जाँच परीक्षा में अनुपस्थित छात्र/छात्रा इंटरमीडिएट वार्षिक प्रायोगिक परीक्षा, 2024 में कदापि सम्मिलित नहीं हो सकते हैं।



बिहार विद्यालय परीक्षा समिति, पटना
BIHAR SCHOOL EXAMINATION BOARD, PATNA
इंटरमीडिएट वार्षिक परीक्षा, 2024
INTERMEDIATE ANNUAL EXAMINATION, 2024
प्रायोगिक परीक्षा का प्रवेश पत्र
Admit Card For Practical Examination

संकाय: वाणिज्य
FACULTY: COMMERCE

BSEB UNIQUE Id:- 2222110010125
कॉलेज/+2 स्कूल का नाम GAYA COLLEGE, GAYA
परीक्षार्थी का नाम ANSHIKA RAJ
माता का नाम RINKU DEVI
पिता का नाम RANJEET KUMAR
वैवाहिक स्थिति Unmarried
परीक्षार्थी का आधार नं० 703379550632 दिव्यांग कोटि NO
सूचीकरण संख्या/वर्ष R-210012950-22 परीक्षार्थी की कोटि REGULAR
रोल कोड 21001 रोल क्रमांक 24020208 लिंग FEMALE
परीक्षा केंद्र का नाम GAYA COLLEGE, GAYA



Anshika Raj

प्रायोगिक परीक्षा के विषय (निर्धारित परीक्षा कार्यक्रम सहित)

प्रायोगिक विषय	विषय कोड	विषय का नाम	परीक्षा की तारीख
वैकल्पिक विषय	218	ENTREPRENEURSHIP	10/01/2024 to 20/01/2024
अतिरिक्त विषय			

संजीव कुमार

महाविद्यालय / +2 विद्यालय प्रधान का हस्ताक्षर
एवं मुहर

परीक्षा नियंत्रक (उ०मा०)

परीक्षार्थी के लिए आवश्यक निर्देश

- BSEB Unique Id सत्र 2021 - 23 से सूचीकृत हुए परीक्षार्थियों को जारी किया गया है। सत्र 2021 - 23 के पूर्व सत्र के किसी परीक्षार्थी को BSEB Unique Id जारी नहीं किया गया है।
- प्रायोगिक परीक्षा दिनांक 10/01/2024 से 20/01/2024 तक संचालित होगी। केन्द्राधीक्षक दिनांक 10/01/2024 से 20/01/2024 तक की अवधि में परीक्षार्थियों की संख्या के अनुसार तिथि एवं पाली का निर्धारण करके प्रायोगिक परीक्षा केन्द्र पर आवंटित सभी परीक्षार्थियों के प्रायोगिक विषयों की परीक्षा आयोजित करेंगे।
- परीक्षार्थी अपने इस प्रवेश-पत्र में उल्लिखित प्रायोगिक परीक्षा केंद्र पर दिनांक 10-01-2024 को पूर्वाह्न 09:00 बजे अनिवार्य रूप से जाकर परीक्षा केन्द्र के परिसर की सूचना पट्ट से यह जानकारी प्राप्त कर लें कि उनके द्वारा चयनित विषय की प्रायोगिक परीक्षा किस तिथि एवं किस पाली में संचालित होगी, जिसमें उन्हें सम्मिलित होना अनिवार्य है।
- परीक्षार्थी के प्रत्येक प्रायोगिक विषय की परीक्षा के लिए 08 पृष्ठों की केवल एक ही उत्तरपुस्तिका मिलेगी। अतिरिक्त उत्तरपुस्तिका नहीं दी जाएगी। परीक्षार्थी उत्तरपुस्तिका लेते ही यह सुनिश्चित कर लें कि इसमें 8 पृष्ठ हैं एवं सही क्रम में हैं।
- उत्तरपुस्तिका प्राप्त होते ही परीक्षार्थी अपने प्रवेश-पत्र तथा उत्तरपुस्तिका पर मुद्रित विवरणों (Details) का मिलान कर यह अवश्य सुनिश्चित हो लें कि जो उत्तरपुस्तिका परीक्षक द्वारा उन्हें दी गई है, वह उन्हीं की है। भिन्न विवरणों की उत्तरपुस्तिका प्राप्त होने पर उसे तुरंत परीक्षक को वापस लौटा दिया जाए।
- उत्तरपुस्तिका प्राप्त होने पर परीक्षार्थी उनके आवरण पृष्ठ के पीछे अंकित "परीक्षार्थियों के लिए निर्देश" अवश्य पढ़ें एवं उसका अनुपालन करें।
- परीक्षार्थी अपनी उत्तरपुस्तिका के कवर पृष्ठ के ऊपरी बायें तथा दायें भागों में क्रमांक-(1) में अपने उत्तर देने का माध्यम अंकित करते हुए क्रमांक-(2) में अपना पूर्ण हस्ताक्षर अंकित करें। इसके अलावा अन्य मुद्रित विवरणों में किसी भी प्रकार से कोई छेड़-छाड़ नहीं करें।
- प्रायोगिक परीक्षा की उत्तरपुस्तिका के आवरण पृष्ठ के निचले बायें एवं दायें भागों को परीक्षार्थी द्वारा कदापि नहीं भरा जाएगा। अगर परीक्षार्थी इस भाग को भरते हैं, तो परीक्षार्थी का इस विषय में परीक्षाफल रद्द किया जा सकता है। ये दोनों भाग आंतरिक/बाह्य परीक्षकों को भरने के लिए दिया गया है।
- उत्तरपुस्तिका के पन्नों के दोनों पृष्ठों पर तथा प्रत्येक लाइन पर लिखें एवं पृष्ठों को नष्ट न करें।
- यदि रफ कार्य करने की आवश्यकता हो, तो परीक्षार्थी उत्तरपुस्तिका के अंतिम पृष्ठ पर रफ कार्य करके उसे काट दे/क्रॉस (x) कर दें।
- उत्तरपुस्तिका के आंतरिक पृष्ठों पर दाहिने हाशिए में लाइन खींचकर सादा स्थान छोड़ रखा गया है। शेष स्थान रूल्ड है। परीक्षार्थी दाहिने हाशिए के सादे स्थान में कुछ भी नहीं लिखेंगे, चूंकि यह भाग परीक्षक के उपयोग के लिए है।
- उत्तरपुस्तिका के पृष्ठों को मोड़ें- फाड़ें नहीं तथा बीच-बीच में व्यर्थ ही खाली न छोड़ें।
- प्रश्न-पत्र में दी हुई संख्या के अनुसार अपने उत्तरों की संख्या लिखें।
- व्हाइटनगर, ब्लेड तथा नाखून का इस्तेमाल करना सर्वथा वर्जित है, अन्यथा परीक्षाफल अमान्य कर दिया जाएगा।
- प्रश्नोत्तर के समाप्त होने पर अंतिम में नीचे एक क्षैतिज रेखा खींच दें।
- आंतरिक परीक्षक द्वारा उपलब्ध कराये गए उपस्थिति-पत्रक में परीक्षार्थी द्वारा यथा-स्तम्भ परीक्षा की तिथि अंकित करते हुए उत्तरपुस्तिका की क्रम संख्या लिखकर अपना हस्ताक्षर किया जाएगा। परीक्षार्थी की उपस्थित, अनुपस्थित एवं निष्कासन से संबंधित संगत गोले को नीले/काले पेन से परीक्षक द्वारा भरा जाएगा न कि परीक्षार्थी द्वारा।
- परीक्षार्थी अपनी उत्तरपुस्तिका को आन्तरिक परीक्षक के पास जमा किये बिना परीक्षा भवन न छोड़ें।
- परीक्षा केन्द्र में कैंलकुलेटर, मोबाइल फोन, डायर फोन, पेजर, ब्लूटूथ या इस प्रकार का कोई अन्य इलेक्ट्रॉनिक उपकरण ले जाना सख्त मना है।
- जाँच परीक्षा में गैर-उत्प्रेषित या जाँच परीक्षा में अनुपस्थित छात्र/छात्रा इंटरमीडिएट वार्षिक प्रायोगिक परीक्षा, 2024 में कदापि सम्मिलित नहीं हो सकते हैं।



बिहार विद्यालय परीक्षा समिति, पटना
BIHAR SCHOOL EXAMINATION BOARD, PATNA
इंटरमीडिएट वार्षिक परीक्षा, 2024
INTERMEDIATE ANNUAL EXAMINATION, 2024
प्रायोगिक परीक्षा का प्रवेश पत्र
Admit Card For Practical Examination

संकाय: वाणिज्य
FACULTY: COMMERCE

BSEB UNIQUE Id:- 2222110010119
कॉलेज/+2 स्कूल का नाम GAYA COLLEGE, GAYA
परीक्षार्थी का नाम ANOKHI VERMA
माता का नाम SARITA DEVI
पिता का नाम MANOJ KUMAR
वैवाहिक स्थिति Unmarried
परीक्षार्थी का आधार नं० 288218118036 दिव्यांग कोटि NO
सूचीकरण संख्या/वर्ष R-210012948-22 परीक्षार्थी की कोटि REGULAR
रोल कोड 21001 रोल क्रमांक 24020260 लिंग FEMALE
परीक्षा केंद्र का नाम GAYA COLLEGE, GAYA



प्रायोगिक परीक्षा के विषय (निर्धारित परीक्षा कार्यक्रम सहित)

प्रायोगिक विषय	विषय कोड	विषय का नाम	परीक्षा की तारीख
वैकल्पिक विषय			10/01/2024 to 20/01/2024
अतिरिक्त विषय	218	Entrepreneurship	

संजीव कुमार

महाविद्यालय / +2 विद्यालय प्रधान का हस्ताक्षर
एवं मुहर

परीक्षा नियंत्रक (उ०मा०)

परीक्षार्थी के लिए आवश्यक निर्देश

- BSEB Unique Id सत्र 2021 - 23 से सूचीकृत हुए परीक्षार्थियों को जारी किया गया है। सत्र 2021 - 23 के पूर्व सत्र के किसी परीक्षार्थी को BSEB Unique Id जारी नहीं किया गया है।
- प्रायोगिक परीक्षा दिनांक 10/01/2024 से 20/01/2024 तक संचालित होगी। केन्द्राधीक्षक दिनांक 10/01/2024 से 20/01/2024 तक की अवधि में परीक्षार्थियों की संख्या के अनुसार तिथि एवं पाली का निर्धारण करके प्रायोगिक परीक्षा केन्द्र पर आवंटित सभी परीक्षार्थियों के प्रायोगिक विषयों की परीक्षा आयोजित करेंगे।
- परीक्षार्थी अपने इस प्रवेश-पत्र में उल्लिखित प्रायोगिक परीक्षा केंद्र पर दिनांक 10-01-2024 को पूर्वाह्न 09:00 बजे अनिवार्य रूप से जाकर परीक्षा केन्द्र के परिसर की सूचना पट्ट से यह जानकारी प्राप्त कर लें कि उनके द्वारा चयनित विषय की प्रायोगिक परीक्षा किस तिथि एवं किस पाली में संचालित होगी, जिसमें उन्हें सम्मिलित होना अनिवार्य है।
- परीक्षार्थी के प्रत्येक प्रायोगिक विषय की परीक्षा के लिए 08 पृष्ठों की केवल एक ही उत्तरपुस्तिका मिलेगी। अतिरिक्त उत्तरपुस्तिका नहीं दी जाएगी। परीक्षार्थी उत्तरपुस्तिका लेते ही यह सुनिश्चित कर लें कि इसमें 8 पृष्ठ हैं एवं सही क्रम में है।
- उत्तरपुस्तिका प्राप्त होते ही परीक्षार्थी अपने प्रवेश-पत्र तथा उत्तरपुस्तिका पर मुद्रित विवरणों (Details) का मिलान कर यह अवश्य सुनिश्चित हो लें कि जो उत्तरपुस्तिका परीक्षक द्वारा उन्हें दी गई है, वह उन्हीं की है। भिन्न विवरणों की उत्तरपुस्तिका प्राप्त होने पर उसे तुरंत परीक्षक को वापस लौटा दिया जाए।
- उत्तरपुस्तिका प्राप्त होने पर परीक्षार्थी उनके आवरण पृष्ठ के पीछे अंकित "परीक्षार्थियों के लिए निर्देश" अवश्य पढ़ें एवं उसका अनुपालन करें।
- परीक्षार्थी अपनी उत्तरपुस्तिका के कवर पृष्ठ के ऊपरी बायें तथा दायें भागों में क्रमांक-(1) में अपने उत्तर देने का माध्यम अंकित करते हुए क्रमांक-(2) में अपना पूर्ण हस्ताक्षर अंकित करें। इसके अलावा अन्य मुद्रित विवरणों में किसी भी प्रकार से कोई छेड़-छाड़ नहीं करें।
- प्रायोगिक परीक्षा की उत्तरपुस्तिका के आवरण पृष्ठ के निचले बायें एवं दायें भागों को परीक्षार्थी द्वारा कदापि नहीं भरा जाएगा। अगर परीक्षार्थी इस भाग को भरते हैं, तो परीक्षार्थी का इस विषय में परीक्षाफल रद्द किया जा सकता है। ये दोनों भाग आंतरिक/बाह्य परीक्षकों को भरने के लिए दिया गया है।
- उत्तरपुस्तिका के पन्नों के दोनों पृष्ठों पर तथा प्रत्येक लाइन पर लिखें एवं पृष्ठों को नष्ट न करें।
- यदि रफ कार्य करने की आवश्यकता हो, तो परीक्षार्थी उत्तरपुस्तिका के अंतिम पृष्ठ पर रफ कार्य करके उसे काट दे/क्रॉस (x) कर दें।
- उत्तरपुस्तिका के आंतरिक पृष्ठों पर दाहिने हाशिए में लाइन खींचकर सादा स्थान छोड़ रखा गया है। शेष स्थान रूल्ड है। परीक्षार्थी दाहिने हाशिए के सादे स्थान में कुछ भी नहीं लिखेंगे, चूंकि यह भाग परीक्षक के उपयोग के लिए है।
- उत्तरपुस्तिका के पृष्ठों को मोड़ें- फाड़ें नहीं तथा बीच-बीच में व्यर्थ ही खाली न छोड़ें।
- प्रश्न-पत्र में दी हुई संख्या के अनुसार अपने उत्तरों की संख्या लिखें।
- व्हाइटनगर, ब्लेड तथा नाखून का इस्तेमाल करना सर्वथा वर्जित है, अन्यथा परीक्षाफल अमान्य कर दिया जाएगा।
- प्रश्नोत्तर के समाप्त होने पर अंतिम में नीचे एक क्षैतिज रेखा खींच दें।
- आंतरिक परीक्षक द्वारा उपलब्ध कराये गए उपस्थिति-पत्रक में परीक्षार्थी द्वारा यथा-स्तम्भ परीक्षा की तिथि अंकित करते हुए उत्तरपुस्तिका की क्रम संख्या लिखकर अपना हस्ताक्षर किया जाएगा। परीक्षार्थी की उपस्थित, अनुपस्थित एवं निष्कासन से संबंधित संगत गोले को नीले/काले पेन से परीक्षक द्वारा भरा जाएगा न कि परीक्षार्थी द्वारा।
- परीक्षार्थी अपनी उत्तरपुस्तिका को आन्तरिक परीक्षक के पास जमा किये बिना परीक्षा भवन न छोड़ें।
- परीक्षा केन्द्र में कैलकुलेटर, मोबाइल फोन, डायर फोन, पेजर, ब्लूटूथ या इस प्रकार का कोई अन्य इलेक्ट्रॉनिक उपकरण ले जाना सख्त मना है।
- जाँच परीक्षा में गैर-उत्प्रेषित या जाँच परीक्षा में अनुपस्थित छात्र/छात्रा इंटरमीडिएट वार्षिक प्रायोगिक परीक्षा, 2024 में कदापि सम्मिलित नहीं हो सकते हैं।



बिहार विद्यालय परीक्षा समिति, पटना
BIHAR SCHOOL EXAMINATION BOARD, PATNA
इंटरमीडिएट वार्षिक परीक्षा, 2024
INTERMEDIATE ANNUAL EXAMINATION, 2024
प्रायोगिक परीक्षा का प्रवेश पत्र
Admit Card For Practical Examination

संकाय: वाणिज्य
FACULTY: COMMERCE

BSEB UNIQUE Id:- 2222110010117
कॉलेज/+2 स्कूल का नाम GAYA COLLEGE, GAYA
परीक्षार्थी का नाम ANOKHI KUMARI
माता का नाम RESAM DEVI
पिता का नाम JITENDRA PRASAD
वैवाहिक स्थिति Unmarried
परीक्षार्थी का आधार नं० 206482849344 दिव्यांग कोटि NO
सूचीकरण संख्या/वर्ष R-210012947-22 परीक्षार्थी की कोटि REGULAR
रौल कोड 21001 रौल क्रमांक 24020200 लिंग FEMALE
परीक्षा केंद्र का नाम GAYA COLLEGE, GAYA



प्रायोगिक परीक्षा के विषय (निर्धारित परीक्षा कार्यक्रम सहित)

प्रायोगिक विषय	विषय कोड	विषय का नाम	परीक्षा की तारीख
वैकल्पिक विषय	218	ENTREPRENEURSHIP	10/01/2024 to 20/01/2024
अतिरिक्त विषय			

संजीव कुमार

महाविद्यालय / +2 विद्यालय प्रधान का हस्ताक्षर
एवं मुहर

परीक्षा नियंत्रक (उ०मा०)

परीक्षार्थी के लिए आवश्यक निर्देश

- BSEB Unique Id सत्र 2021 - 23 से सूचीकृत हुए परीक्षार्थियों को जारी किया गया है। सत्र 2021 - 23 के पूर्व सत्र के किसी परीक्षार्थी को BSEB Unique Id जारी नहीं किया गया है।
- प्रायोगिक परीक्षा दिनांक 10/01/2024 से 20/01/2024 तक संचालित होगी। केन्द्राधीक्षक दिनांक 10/01/2024 से 20/01/2024 तक की अवधि में परीक्षार्थियों की संख्या के अनुसार तिथि एवं पाली का निर्धारण करके प्रायोगिक परीक्षा केन्द्र पर आवंटित सभी परीक्षार्थियों के प्रायोगिक विषयों की परीक्षा आयोजित करेंगे।
- परीक्षार्थी अपने इस प्रवेश-पत्र में उल्लिखित प्रायोगिक परीक्षा केंद्र पर दिनांक 10-01-2024 को पूर्वाह्न 09:00 बजे अनिवार्य रूप से जाकर परीक्षा केन्द्र के परिसर की सूचना पट्ट से यह जानकारी प्राप्त कर लें कि उनके द्वारा चयनित विषय की प्रायोगिक परीक्षा किस तिथि एवं किस पाली में संचालित होगी, जिसमें उन्हें सम्मिलित होना अनिवार्य है।
- परीक्षार्थी के प्रत्येक प्रायोगिक विषय की परीक्षा के लिए 08 पृष्ठों की केवल एक ही उत्तरपुस्तिका मिलेगी। अतिरिक्त उत्तरपुस्तिका नहीं दी जाएगी। परीक्षार्थी उत्तरपुस्तिका लेते ही यह सुनिश्चित कर लें कि इसमें 8 पृष्ठ हैं एवं सही क्रम में है।
- उत्तरपुस्तिका प्राप्त होते ही परीक्षार्थी अपने प्रवेश-पत्र तथा उत्तरपुस्तिका पर मुद्रित विवरणों (Details) का मिलान कर यह अवश्य सुनिश्चित हो लें कि जो उत्तरपुस्तिका परीक्षक द्वारा उन्हें दी गई है, वह उन्हीं की है। भिन्न विवरणों की उत्तरपुस्तिका प्राप्त होने पर उसे तुरंत परीक्षक को वापस लौटा दिया जाए।
- उत्तरपुस्तिका प्राप्त होने पर परीक्षार्थी उनके आवरण पृष्ठ के पीछे अंकित "परीक्षार्थियों के लिए निर्देश" अवश्य पढ़ें एवं उसका अनुपालन करें।
- परीक्षार्थी अपनी उत्तरपुस्तिका के कवर पृष्ठ के ऊपरी बायें तथा दायें भागों में क्रमांक-(1) में अपने उत्तर देने का माध्यम अंकित करते हुए क्रमांक-(2) में अपना पूर्ण हस्ताक्षर अंकित करें। इसके अलावा अन्य मुद्रित विवरणों में किसी भी प्रकार से कोई छेड़-छाड़ नहीं करें।
- प्रायोगिक परीक्षा की उत्तरपुस्तिका के आवरण पृष्ठ के निचले बायें एवं दायें भागों को परीक्षार्थी द्वारा कदापि नहीं भरा जाएगा। अगर परीक्षार्थी इस भाग को भरते हैं, तो परीक्षार्थी का इस विषय में परीक्षाफल रद्द किया जा सकता है। ये दोनों भाग आंतरिक/बाह्य परीक्षकों को भरने के लिए दिया गया है।
- उत्तरपुस्तिका के पन्नों के दोनों पृष्ठों पर तथा प्रत्येक लाइन पर लिखें एवं पृष्ठों को नष्ट न करें।
- यदि रफ कार्य करने की आवश्यकता हो, तो परीक्षार्थी उत्तरपुस्तिका के अंतिम पृष्ठ पर रफ कार्य करके उसे काट दे/क्रॉस (x) कर दें।
- उत्तरपुस्तिका के आंतरिक पृष्ठों पर दाहिने हाशिए में लाइन खींचकर सादा स्थान छोड़ रखा गया है। शेष स्थान रूल्ड है। परीक्षार्थी दाहिने हाशिए के सादे स्थान में कुछ भी नहीं लिखेंगे, चूंकि यह भाग परीक्षक के उपयोग के लिए है।
- उत्तरपुस्तिका के पृष्ठों को मोड़ें- फाड़ें नहीं तथा बीच-बीच में व्यर्थ ही खाली न छोड़ें।
- प्रश्न-पत्र में दी हुई संख्या के अनुसार अपने उत्तरों की संख्या लिखें।
- व्हाइटनगर, ब्लेड तथा नाखून का इस्तेमाल करना सर्वथा वर्जित है, अन्यथा परीक्षाफल अमान्य कर दिया जाएगा।
- प्रश्नोत्तर के समाप्त होने पर अंतिम में नीचे एक क्षैतिज रेखा खींच दें।
- आंतरिक परीक्षक द्वारा उपलब्ध कराये गए उपस्थिति-पत्रक में परीक्षार्थी द्वारा यथा-स्तम्भ परीक्षा की तिथि अंकित करते हुए उत्तरपुस्तिका की क्रम संख्या लिखकर अपना हस्ताक्षर किया जाएगा। परीक्षार्थी की उपस्थित, अनुपस्थित एवं निष्कासन से संबंधित संगत गोले को नीले/काले पेन से परीक्षक द्वारा भरा जाएगा न कि परीक्षार्थी द्वारा।
- परीक्षार्थी अपनी उत्तरपुस्तिका को आन्तरिक परीक्षक के पास जमा किये बिना परीक्षा भवन न छोड़ें।
- परीक्षा केन्द्र में कैंलकुलेटर, मोबाइल फोन, डायर फोन, पेजर, ब्लूटूथ या इस प्रकार का कोई अन्य इलेक्ट्रॉनिक उपकरण ले जाना सख्त मना है।
- जाँच परीक्षा में गैर-उत्प्रेषित या जाँच परीक्षा में अनुपस्थित छात्र/छात्रा इंटरमीडिएट वार्षिक प्रायोगिक परीक्षा, 2024 में कदापि सम्मिलित नहीं हो सकते हैं।



बिहार विद्यालय परीक्षा समिति, पटना
BIHAR SCHOOL EXAMINATION BOARD, PATNA
इंटरमीडिएट वार्षिक परीक्षा, 2024
INTERMEDIATE ANNUAL EXAMINATION, 2024
प्रायोगिक परीक्षा का प्रवेश पत्र
Admit Card For Practical Examination

संकाय: वाणिज्य
FACULTY: COMMERCE

BSEB UNIQUE Id:- 2221110011600
कॉलेज/+2 स्कूल का नाम GAYA COLLEGE, GAYA
परीक्षार्थी का नाम ANKIT SINHA
माता का नाम REKHA SINHA
पिता का नाम ANAND KUMAR SINHA
वैवाहिक स्थिति Unmarried
परीक्षार्थी का आधार नं० 790776435499 दिव्यांग कोटि NO
सूचीकरण संख्या/वर्ष R-210012941-22 परीक्षार्थी की कोटि REGULAR
रोल कोड 21001 रोल क्रमांक 24020616 लिंग MALE
परीक्षा केंद्र का नाम GAYA COLLEGE, GAYA



प्रायोगिक परीक्षा के विषय (निर्धारित परीक्षा कार्यक्रम सहित)

प्रायोगिक विषय	विषय कोड	विषय का नाम	परीक्षा की तारीख
वैकल्पिक विषय			10/01/2024 to 20/01/2024
अतिरिक्त विषय	218	Entrepreneurship	

संजय कुमार

महाविद्यालय / +2 विद्यालय प्रधान का हस्ताक्षर
एवं मुहर

परीक्षा नियंत्रक (उ०मा०)

परीक्षार्थी के लिए आवश्यक निर्देश

- BSEB Unique Id सत्र 2021 - 23 से सूचीकृत हुए परीक्षार्थियों को जारी किया गया है। सत्र 2021 - 23 के पूर्व सत्र के किसी परीक्षार्थी को BSEB Unique Id जारी नहीं किया गया है।
- प्रायोगिक परीक्षा दिनांक 10/01/2024 से 20/01/2024 तक संचालित होगी। केन्द्राधीक्षक दिनांक 10/01/2024 से 20/01/2024 तक की अवधि में परीक्षार्थियों की संख्या के अनुसार तिथि एवं पाली का निर्धारण करके प्रायोगिक परीक्षा केन्द्र पर आवंटित सभी परीक्षार्थियों के प्रायोगिक विषयों की परीक्षा आयोजित करेंगे।
- परीक्षार्थी अपने इस प्रवेश-पत्र में उल्लिखित प्रायोगिक परीक्षा केन्द्र पर दिनांक 10-01-2024 को पूर्वाह्न 09:00 बजे अनिवार्य रूप से जाकर परीक्षा केन्द्र के परिसर की सूचना पट्ट से यह जानकारी प्राप्त कर लें कि उनके द्वारा चयनित विषय की प्रायोगिक परीक्षा किस तिथि एवं किस पाली में संचालित होगी, जिसमें उन्हें सम्मिलित होना अनिवार्य है।
- परीक्षार्थी के प्रत्येक प्रायोगिक विषय की परीक्षा के लिए 08 पृष्ठों की केवल एक ही उत्तरपुस्तिका मिलेगी। अतिरिक्त उत्तरपुस्तिका नहीं दी जाएगी। परीक्षार्थी उत्तरपुस्तिका लेते ही यह सुनिश्चित कर लें कि इसमें 8 पृष्ठ हैं एवं सही क्रम में हैं।
- उत्तरपुस्तिका प्राप्त होते ही परीक्षार्थी अपने प्रवेश-पत्र तथा उत्तरपुस्तिका पर मुद्रित विवरणों (Details) का मिलान कर यह अवश्य सुनिश्चित हो लें कि जो उत्तरपुस्तिका परीक्षक द्वारा उन्हें दी गई है, वह उन्हीं की है। भिन्न विवरणों की उत्तरपुस्तिका प्राप्त होने पर उसे तुरंत परीक्षक को वापस लौटा दिया जाए।
- उत्तरपुस्तिका प्राप्त होने पर परीक्षार्थी उनके आवरण पृष्ठ के पीछे अंकित "परीक्षार्थियों के लिए निर्देश" अवश्य पढ़ें एवं उसका अनुपालन करें।
- परीक्षार्थी अपनी उत्तरपुस्तिका के कवर पृष्ठ के ऊपरी बायें तथा दायें भागों में क्रमांक-(1) में अपने उत्तर देने का माध्यम अंकित करते हुए क्रमांक-(2) में अपना पूर्ण हस्ताक्षर अंकित करें। इसके अलावा अन्य मुद्रित विवरणों में किसी भी प्रकार से कोई छेड़-छाड़ नहीं करें।
- प्रायोगिक परीक्षा की उत्तरपुस्तिका के आवरण पृष्ठ के निचले बायें एवं दायें भागों को परीक्षार्थी द्वारा कदापि नहीं भरा जाएगा। अगर परीक्षार्थी इस भाग को भरते हैं, तो परीक्षार्थी का इस विषय में परीक्षाफल रद्द किया जा सकता है। ये दोनों भाग आंतरिक/बाह्य परीक्षकों को भरने के लिए दिया गया है।
- उत्तरपुस्तिका के पन्नों के दोनों पृष्ठों पर तथा प्रत्येक लाइन पर लिखें एवं पृष्ठों को नष्ट न करें।
- यदि रफ कार्य करने की आवश्यकता हो, तो परीक्षार्थी उत्तरपुस्तिका के अंतिम पृष्ठ पर रफ कार्य करके उसे काट दे/क्रॉस (x) कर दें।
- उत्तरपुस्तिका के आंतरिक पृष्ठों पर दाहिने हाशिए में लाइन खींचकर सादा स्थान छोड़ रखा गया है। शेष स्थान रूल्ड है। परीक्षार्थी दाहिने हाशिए के सादे स्थान में कुछ भी नहीं लिखेंगे, चूंकि यह भाग परीक्षक के उपयोग के लिए है।
- उत्तरपुस्तिका के पृष्ठों को मोड़ें- फाड़ें नहीं तथा बीच-बीच में व्यर्थ ही खाली न छोड़ें।
- प्रश्न-पत्र में दी हुई संख्या के अनुसार अपने उत्तरों की संख्या लिखें।
- व्हाइटनगर, ब्लेड तथा नाखून का इस्तेमाल करना सर्वथा वर्जित है, अन्यथा परीक्षाफल अमान्य कर दिया जाएगा।
- प्रश्नोत्तर के समाप्त होने पर अंतिम में नीचे एक क्षैतिज रेखा खींच दें।
- आंतरिक परीक्षक द्वारा उपलब्ध कराये गए उपस्थिति-पत्रक में परीक्षार्थी द्वारा यथा-स्तम्भ परीक्षा की तिथि अंकित करते हुए उत्तरपुस्तिका की क्रम संख्या लिखकर अपना हस्ताक्षर किया जाएगा। परीक्षार्थी की उपस्थित, अनुपस्थित एवं निष्कासन से संबंधित संगत गोले को नीले/काले पेन से परीक्षक द्वारा भरा जाएगा न कि परीक्षार्थी द्वारा।
- परीक्षार्थी अपनी उत्तरपुस्तिका को आन्तरिक परीक्षक के पास जमा किये बिना परीक्षा भवन न छोड़ें।
- परीक्षा केन्द्र में कैंलकुलेटर, मोबाइल फोन, डायर फोन, पेजर, ब्लूटूथ या इस प्रकार का कोई अन्य इलेक्ट्रॉनिक उपकरण ले जाना सख्त मना है।
- जाँच परीक्षा में गैर-उत्प्रेषित या जाँच परीक्षा में अनुपस्थित छात्र/छात्रा इंटरमीडिएट वार्षिक प्रायोगिक परीक्षा, 2024 में कदापि सम्मिलित नहीं हो सकते हैं।



बिहार विद्यालय परीक्षा समिति, पटना
BIHAR SCHOOL EXAMINATION BOARD, PATNA
इंटरमीडिएट वार्षिक परीक्षा, 2024
INTERMEDIATE ANNUAL EXAMINATION, 2024
प्रायोगिक परीक्षा का प्रवेश पत्र
Admit Card For Practical Examination

संकाय: वाणिज्य
FACULTY: COMMERCE

BSEB UNIQUE Id:- 2221110011611
कॉलेज/+2 स्कूल का नाम GAYA COLLEGE, GAYA
परीक्षार्थी का नाम ANKUSH KUMAR
माता का नाम ARTI KUMARI
पिता का नाम RAJIV SHARMA
वैवाहिक स्थिति Unmarried
परीक्षार्थी का आधार नं० 487016055277 दिव्यांग कोटि NO
सूचीकरण संख्या/वर्ष R-210012943-22 परीक्षार्थी की कोटि REGULAR
रोल कोड 21001 रोल क्रमांक 24020365 लिंग MALE
परीक्षा केंद्र का नाम GAYA COLLEGE, GAYA



प्रायोगिक परीक्षा के विषय (निर्धारित परीक्षा कार्यक्रम सहित)

प्रायोगिक विषय	विषय कोड	विषय का नाम	परीक्षा की तारीख
वैकल्पिक विषय	218	ENTREPRENEURSHIP	10/01/2024 to 20/01/2024
अतिरिक्त विषय			

संजीव कुमार

महाविद्यालय / +2 विद्यालय प्रधान का हस्ताक्षर
एवं मुहर

परीक्षा नियंत्रक (उ०मा०)

परीक्षार्थी के लिए आवश्यक निर्देश

- BSEB Unique Id सत्र 2021 - 23 से सूचीकृत हुए परीक्षार्थियों को जारी किया गया है। सत्र 2021 - 23 के पूर्व सत्र के किसी परीक्षार्थी को BSEB Unique Id जारी नहीं किया गया है।
- प्रायोगिक परीक्षा दिनांक 10/01/2024 से 20/01/2024 तक संचालित होगी। केन्द्राधीक्षक दिनांक 10/01/2024 से 20/01/2024 तक की अवधि में परीक्षार्थियों की संख्या के अनुसार तिथि एवं पाली का निर्धारण करके प्रायोगिक परीक्षा केन्द्र पर आवंटित सभी परीक्षार्थियों के प्रायोगिक विषयों की परीक्षा आयोजित करेंगे।
- परीक्षार्थी अपने इस प्रवेश-पत्र में उल्लिखित प्रायोगिक परीक्षा केंद्र पर दिनांक 10-01-2024 को पूर्वाह्न 09:00 बजे अनिवार्य रूप से जाकर परीक्षा केन्द्र के परिसर की सूचना पट्ट से यह जानकारी प्राप्त कर लें कि उनके द्वारा चयनित विषय की प्रायोगिक परीक्षा किस तिथि एवं किस पाली में संचालित होगी, जिसमें उन्हें सम्मिलित होना अनिवार्य है।
- परीक्षार्थी के प्रत्येक प्रायोगिक विषय की परीक्षा के लिए 08 पृष्ठों की केवल एक ही उत्तरपुस्तिका मिलेगी। अतिरिक्त उत्तरपुस्तिका नहीं दी जाएगी। परीक्षार्थी उत्तरपुस्तिका लेते ही यह सुनिश्चित कर लें कि इसमें 8 पृष्ठ हैं एवं सही क्रम में हैं।
- उत्तरपुस्तिका प्राप्त होते ही परीक्षार्थी अपने प्रवेश-पत्र तथा उत्तरपुस्तिका पर मुद्रित विवरणों (Details) का मिलान कर यह अवश्य सुनिश्चित हो लें कि जो उत्तरपुस्तिका परीक्षक द्वारा उन्हें दी गई है, वह उन्हीं की है। भिन्न विवरणों की उत्तरपुस्तिका प्राप्त होने पर उसे तुरंत परीक्षक को वापस लौटा दिया जाए।
- उत्तरपुस्तिका प्राप्त होने पर परीक्षार्थी उनके आवरण पृष्ठ के पीछे अंकित "परीक्षार्थियों के लिए निर्देश" अवश्य पढ़ें एवं उसका अनुपालन करें।
- परीक्षार्थी अपनी उत्तरपुस्तिका के कवर पृष्ठ के ऊपरी बायें तथा दायें भागों में क्रमांक-(1) में अपने उत्तर देने का माध्यम अंकित करते हुए क्रमांक-(2) में अपना पूर्ण हस्ताक्षर अंकित करें। इसके अलावा अन्य मुद्रित विवरणों में किसी भी प्रकार से कोई छेड़-छाड़ नहीं करें।
- प्रायोगिक परीक्षा की उत्तरपुस्तिका के आवरण पृष्ठ के निचले बायें एवं दायें भागों को परीक्षार्थी द्वारा कदापि नहीं भरा जाएगा। अगर परीक्षार्थी इस भाग को भरते हैं, तो परीक्षार्थी का इस विषय में परीक्षाफल रद्द किया जा सकता है। ये दोनों भाग आंतरिक/बाह्य परीक्षकों को भरने के लिए दिया गया है।
- उत्तरपुस्तिका के पन्नों के दोनों पृष्ठों पर तथा प्रत्येक लाइन पर लिखें एवं पृष्ठों को नष्ट न करें।
- यदि रफ कार्य करने की आवश्यकता हो, तो परीक्षार्थी उत्तरपुस्तिका के अंतिम पृष्ठ पर रफ कार्य करके उसे काट दे/क्रॉस (x) कर दें।
- उत्तरपुस्तिका के आंतरिक पृष्ठों पर दाहिने हाशिए में लाइन खींचकर सादा स्थान छोड़ रखा गया है। शेष स्थान रूल्ड है। परीक्षार्थी दाहिने हाशिए के सादे स्थान में कुछ भी नहीं लिखेंगे, चूंकि यह भाग परीक्षक के उपयोग के लिए है।
- उत्तरपुस्तिका के पृष्ठों को मोड़ें- फाड़ें नहीं तथा बीच-बीच में व्यर्थ ही खाली न छोड़ें।
- प्रश्न-पत्र में दी हुई संख्या के अनुसार अपने उत्तरों की संख्या लिखें।
- व्हाइटनगर, ब्लेड तथा नाखून का इस्तेमाल करना सर्वथा वर्जित है, अन्यथा परीक्षाफल अमान्य कर दिया जाएगा।
- प्रश्नोत्तर के समाप्त होने पर अंतिम में नीचे एक क्षैतिज रेखा खींच दें।
- आंतरिक परीक्षक द्वारा उपलब्ध कराये गए उपस्थिति-पत्रक में परीक्षार्थी द्वारा यथा-स्तम्भ परीक्षा की तिथि अंकित करते हुए उत्तरपुस्तिका की क्रम संख्या लिखकर अपना हस्ताक्षर किया जाएगा। परीक्षार्थी की उपस्थित, अनुपस्थित एवं निष्कासन से संबंधित संगत गोले को नीले/काले पेन से परीक्षक द्वारा भरा जाएगा न कि परीक्षार्थी द्वारा।
- परीक्षार्थी अपनी उत्तरपुस्तिका को आन्तरिक परीक्षक के पास जमा किये बिना परीक्षा भवन न छोड़ें।
- परीक्षा केन्द्र में कैंलकुलेटर, मोबाइल फोन, डियर फोन, पेजर, ब्लूटूथ या इस प्रकार का कोई अन्य इलेक्ट्रॉनिक उपकरण ले जाना सख्त मना है।
- जाँच परीक्षा में गैर-उत्प्रेषित या जाँच परीक्षा में अनुपस्थित छात्र/छात्रा इंटरमीडिएट वार्षिक प्रायोगिक परीक्षा, 2024 में कदापि सम्मिलित नहीं हो सकते हैं।



बिहार विद्यालय परीक्षा समिति, पटना
BIHAR SCHOOL EXAMINATION BOARD, PATNA
इंटरमीडिएट वार्षिक परीक्षा, 2024
INTERMEDIATE ANNUAL EXAMINATION, 2024
प्रायोगिक परीक्षा का प्रवेश पत्र
Admit Card For Practical Examination

संकाय: वाणिज्य
FACULTY: COMMERCE

BSEB UNIQUE Id:- 2222110010098
कॉलेज/+2 स्कूल का नाम GAYA COLLEGE, GAYA
परीक्षार्थी का नाम ANJALI KUMARI
माता का नाम MEENA DEVI
पिता का नाम RAKESH KUMAR
वैवाहिक स्थिति Unmarried
परीक्षार्थी का आधार नं० 533275712453 दिव्यांग कोटि NO
सूचीकरण संख्या/वर्ष R-210012927-22 परीक्षार्थी की कोटि REGULAR
रोल कोड 21001 रोल क्रमांक 24020112 लिंग FEMALE
परीक्षा केंद्र का नाम GAYA COLLEGE, GAYA



प्रायोगिक परीक्षा के विषय (निर्धारित परीक्षा कार्यक्रम सहित)

प्रायोगिक विषय	विषय कोड	विषय का नाम	परीक्षा की तारीख
वैकल्पिक विषय	218	ENTREPRENEURSHIP	10/01/2024 to 20/01/2024
अतिरिक्त विषय			

संजय कुमार

महाविद्यालय / +2 विद्यालय प्रधान का हस्ताक्षर
एवं मुहर

परीक्षा नियंत्रक (उ०मा०)

परीक्षार्थी के लिए आवश्यक निर्देश

- BSEB Unique Id सत्र 2021 - 23 से सूचीकृत हुए परीक्षार्थियों को जारी किया गया है। सत्र 2021 - 23 के पूर्व सत्र के किसी परीक्षार्थी को BSEB Unique Id जारी नहीं किया गया है।
- प्रायोगिक परीक्षा दिनांक 10/01/2024 से 20/01/2024 तक संचालित होगी। केन्द्राधीक्षक दिनांक 10/01/2024 से 20/01/2024 तक की अवधि में परीक्षार्थियों की संख्या के अनुसार तिथि एवं पाली का निर्धारण करके प्रायोगिक परीक्षा केन्द्र पर आवंटित सभी परीक्षार्थियों के प्रायोगिक विषयों की परीक्षा आयोजित करेंगे।
- परीक्षार्थी अपने इस प्रवेश-पत्र में उल्लिखित प्रायोगिक परीक्षा केंद्र पर दिनांक 10-01-2024 को पूर्वाह्न 09:00 बजे अनिवार्य रूप से जाकर परीक्षा केन्द्र के परिसर की सूचना पट्ट से यह जानकारी प्राप्त कर लें कि उनके द्वारा चयनित विषय की प्रायोगिक परीक्षा किस तिथि एवं किस पाली में संचालित होगी, जिसमें उन्हें सम्मिलित होना अनिवार्य है।
- परीक्षार्थी के प्रत्येक प्रायोगिक विषय की परीक्षा के लिए 08 पृष्ठों की केवल एक ही उत्तरपुस्तिका मिलेगी। अतिरिक्त उत्तरपुस्तिका नहीं दी जाएगी। परीक्षार्थी उत्तरपुस्तिका लेते ही यह सुनिश्चित कर लें कि इसमें 8 पृष्ठ हैं एवं सही क्रम में हैं।
- उत्तरपुस्तिका प्राप्त होते ही परीक्षार्थी अपने प्रवेश-पत्र तथा उत्तरपुस्तिका पर मुद्रित विवरणों (Details) का मिलान कर यह अवश्य सुनिश्चित हो लें कि जो उत्तरपुस्तिका परीक्षक द्वारा उन्हें दी गई है, वह उन्हीं की है। भिन्न विवरणों की उत्तरपुस्तिका प्राप्त होने पर उसे तुरंत परीक्षक को वापस लौटा दिया जाए।
- उत्तरपुस्तिका प्राप्त होने पर परीक्षार्थी उनके आवरण पृष्ठ के पीछे अंकित "परीक्षार्थियों के लिए निर्देश" अवश्य पढ़ें एवं उसका अनुपालन करें।
- परीक्षार्थी अपनी उत्तरपुस्तिका के कवर पृष्ठ के ऊपरी बायें तथा दायें भागों में क्रमांक-(1) में अपने उत्तर देने का माध्यम अंकित करते हुए क्रमांक-(2) में अपना पूर्ण हस्ताक्षर अंकित करें। इसके अलावा अन्य मुद्रित विवरणों में किसी भी प्रकार से कोई छेड़-छाड़ नहीं करें।
- प्रायोगिक परीक्षा की उत्तरपुस्तिका के आवरण पृष्ठ के निचले बायें एवं दायें भागों को परीक्षार्थी द्वारा कदापि नहीं भरा जाएगा। अगर परीक्षार्थी इस भाग को भरते हैं, तो परीक्षार्थी का इस विषय में परीक्षाफल रद्द किया जा सकता है। ये दोनों भाग आंतरिक/बाह्य परीक्षकों को भरने के लिए दिया गया है।
- उत्तरपुस्तिका के पन्नों के दोनों पृष्ठों पर तथा प्रत्येक लाइन पर लिखें एवं पृष्ठों को नष्ट न करें।
- यदि रफ कार्य करने की आवश्यकता हो, तो परीक्षार्थी उत्तरपुस्तिका के अंतिम पृष्ठ पर रफ कार्य करके उसे काट दे/क्रॉस (x) कर दें।
- उत्तरपुस्तिका के आंतरिक पृष्ठों पर दाहिने हाशिए में लाइन खींचकर सादा स्थान छोड़ रखा गया है। शेष स्थान रूल्ड है। परीक्षार्थी दाहिने हाशिए के सादे स्थान में कुछ भी नहीं लिखेंगे, चूंकि यह भाग परीक्षक के उपयोग के लिए है।
- उत्तरपुस्तिका के पृष्ठों को मोड़ें- फाड़ें नहीं तथा बीच-बीच में व्यर्थ ही खाली न छोड़ें।
- प्रश्न-पत्र में दी हुई संख्या के अनुसार अपने उत्तरों की संख्या लिखें।
- व्हाइटनगर, ब्लेड तथा नाखून का इस्तेमाल करना सर्वथा वर्जित है, अन्यथा परीक्षाफल अमान्य कर दिया जाएगा।
- प्रश्नोत्तर के समाप्त होने पर अंतिम में नीचे एक क्षैतिज रेखा खींच दें।
- आंतरिक परीक्षक द्वारा उपलब्ध कराये गए उपस्थिति-पत्रक में परीक्षार्थी द्वारा यथा-स्तम्भ परीक्षा की तिथि अंकित करते हुए उत्तरपुस्तिका की क्रम संख्या लिखकर अपना हस्ताक्षर किया जाएगा। परीक्षार्थी की उपस्थित, अनुपस्थित एवं निष्कासन से संबंधित संगत गोले को नीले/काले पेन से परीक्षक द्वारा भरा जाएगा न कि परीक्षार्थी द्वारा।
- परीक्षार्थी अपनी उत्तरपुस्तिका को आन्तरिक परीक्षक के पास जमा किये बिना परीक्षा भवन न छोड़ें।
- परीक्षा केन्द्र में कैंलकुलेटर, मोबाइल फोन, डियर फोन, पेजर, ब्लूटूथ या इस प्रकार का कोई अन्य इलेक्ट्रॉनिक उपकरण ले जाना सख्त मना है।
- जाँच परीक्षा में गैर-उत्प्रेषित या जाँच परीक्षा में अनुपस्थित छात्र/छात्रा इंटरमीडिएट वार्षिक प्रायोगिक परीक्षा, 2024 में कदापि सम्मिलित नहीं हो सकते हैं।



बिहार विद्यालय परीक्षा समिति, पटना
BIHAR SCHOOL EXAMINATION BOARD, PATNA
इंटरमीडिएट वार्षिक परीक्षा, 2024
INTERMEDIATE ANNUAL EXAMINATION, 2024
प्रायोगिक परीक्षा का प्रवेश पत्र
Admit Card For Practical Examination

संकाय: वाणिज्य
FACULTY: COMMERCE

BSEB UNIQUE Id:- 2221110011544
कॉलेज/+2 स्कूल का नाम GAYA COLLEGE, GAYA
परीक्षार्थी का नाम ANKIT KUMAR
माता का नाम DAULTI DEVI
पिता का नाम BIGAN VISHWAKARMA
वैवाहिक स्थिति Unmarried
परीक्षार्थी का आधार नं० 427011816948 दिव्यांग कोटि NO
सूचीकरण संख्या/वर्ष R-210012933-22 परीक्षार्थी की कोटि REGULAR
रोल कोड 21001 रोल क्रमांक 24020402 लिंग MALE
परीक्षा केंद्र का नाम GAYA COLLEGE, GAYA



प्रायोगिक परीक्षा के विषय (निर्धारित परीक्षा कार्यक्रम सहित)

प्रायोगिक विषय	विषय कोड	विषय का नाम	परीक्षा की तारीख
वैकल्पिक विषय			10/01/2024 to 20/01/2024
अतिरिक्त विषय	218	Entrepreneurship	

संजीव कुमार

महाविद्यालय / +2 विद्यालय प्रधान का हस्ताक्षर
एवं मुहर

परीक्षा नियंत्रक (उ०मा०)

परीक्षार्थी के लिए आवश्यक निर्देश

- BSEB Unique Id सत्र 2021 - 23 से सूचीकृत हुए परीक्षार्थियों को जारी किया गया है। सत्र 2021 - 23 के पूर्व सत्र के किसी परीक्षार्थी को BSEB Unique Id जारी नहीं किया गया है।
- प्रायोगिक परीक्षा दिनांक 10/01/2024 से 20/01/2024 तक संचालित होगी। केन्द्राधीक्षक दिनांक 10/01/2024 से 20/01/2024 तक की अवधि में परीक्षार्थियों की संख्या के अनुसार तिथि एवं पाली का निर्धारण करके प्रायोगिक परीक्षा केन्द्र पर आवंटित सभी परीक्षार्थियों के प्रायोगिक विषयों की परीक्षा आयोजित करेंगे।
- परीक्षार्थी अपने इस प्रवेश-पत्र में उल्लिखित प्रायोगिक परीक्षा केंद्र पर दिनांक 10-01-2024 को पूर्वाह्न 09:00 बजे अनिवार्य रूप से जाकर परीक्षा केन्द्र के परिसर की सूचना पट्ट से यह जानकारी प्राप्त कर लें कि उनके द्वारा चयनित विषय की प्रायोगिक परीक्षा किस तिथि एवं किस पाली में संचालित होगी, जिसमें उन्हें सम्मिलित होना अनिवार्य है।
- परीक्षार्थी के प्रत्येक प्रायोगिक विषय की परीक्षा के लिए 08 पृष्ठों की केवल एक ही उत्तरपुस्तिका मिलेगी। अतिरिक्त उत्तरपुस्तिका नहीं दी जाएगी। परीक्षार्थी उत्तरपुस्तिका लेते ही यह सुनिश्चित कर लें कि इसमें 8 पृष्ठ हैं एवं सही क्रम में हैं।
- उत्तरपुस्तिका प्राप्त होते ही परीक्षार्थी अपने प्रवेश-पत्र तथा उत्तरपुस्तिका पर मुद्रित विवरणों (Details) का मिलान कर यह अवश्य सुनिश्चित हो लें कि जो उत्तरपुस्तिका परीक्षक द्वारा उन्हें दी गई है, वह उन्हीं की है। भिन्न विवरणों की उत्तरपुस्तिका प्राप्त होने पर उसे तुरंत परीक्षक को वापस लौटा दिया जाए।
- उत्तरपुस्तिका प्राप्त होने पर परीक्षार्थी उनके आवरण पृष्ठ के पीछे अंकित "परीक्षार्थियों के लिए निर्देश" अवश्य पढ़ें एवं उसका अनुपालन करें।
- परीक्षार्थी अपनी उत्तरपुस्तिका के कवर पृष्ठ के ऊपरी बायें तथा दायें भागों में क्रमांक-(1) में अपने उत्तर देने का माध्यम अंकित करते हुए क्रमांक-(2) में अपना पूर्ण हस्ताक्षर अंकित करें। इसके अलावा अन्य मुद्रित विवरणों में किसी भी प्रकार से कोई छेड़-छाड़ नहीं करें।
- प्रायोगिक परीक्षा की उत्तरपुस्तिका के आवरण पृष्ठ के निचले बायें एवं दायें भागों को परीक्षार्थी द्वारा कदापि नहीं भरा जाएगा। अगर परीक्षार्थी इस भाग को भरते हैं, तो परीक्षार्थी का इस विषय में परीक्षाफल रद्द किया जा सकता है। ये दोनों भाग आंतरिक/बाह्य परीक्षकों को भरने के लिए दिया गया है।
- उत्तरपुस्तिका के पन्नों के दोनों पृष्ठों पर तथा प्रत्येक लाइन पर लिखें एवं पृष्ठों को नष्ट न करें।
- यदि रफ कार्य करने की आवश्यकता हो, तो परीक्षार्थी उत्तरपुस्तिका के अंतिम पृष्ठ पर रफ कार्य करके उसे काट दे/क्रॉस (x) कर दें।
- उत्तरपुस्तिका के आंतरिक पृष्ठों पर दाहिने हाशिए में लाइन खींचकर सादा स्थान छोड़ रखा गया है। शेष स्थान रूल्ड है। परीक्षार्थी दाहिने हाशिए के सादे स्थान में कुछ भी नहीं लिखेंगे, चूंकि यह भाग परीक्षक के उपयोग के लिए है।
- उत्तरपुस्तिका के पृष्ठों को मोड़ें- फाड़ें नहीं तथा बीच-बीच में व्यर्थ ही खाली न छोड़ें।
- प्रश्न-पत्र में दी हुई संख्या के अनुसार अपने उत्तरों की संख्या लिखें।
- व्हाइटनगर, ब्लेड तथा नाखून का इस्तेमाल करना सर्वथा वर्जित है, अन्यथा परीक्षाफल अमान्य कर दिया जाएगा।
- प्रश्नोत्तर के समाप्त होने पर अंतिम में नीचे एक क्षैतिज रेखा खींच दें।
- आंतरिक परीक्षक द्वारा उपलब्ध कराये गए उपस्थिति-पत्रक में परीक्षार्थी द्वारा यथा-स्तम्भ परीक्षा की तिथि अंकित करते हुए उत्तरपुस्तिका की क्रम संख्या लिखकर अपना हस्ताक्षर किया जाएगा। परीक्षार्थी की उपस्थित, अनुपस्थित एवं निष्कासन से संबंधित संगत गोले को नीले/काले पेन से परीक्षक द्वारा भरा जाएगा न कि परीक्षार्थी द्वारा।
- परीक्षार्थी अपनी उत्तरपुस्तिका को आन्तरिक परीक्षक के पास जमा किये बिना परीक्षा भवन न छोड़ें।
- परीक्षा केन्द्र में कैंलकुलेटर, मोबाइल फोन, डियर फोन, पेजर, ब्लूटूथ या इस प्रकार का कोई अन्य इलेक्ट्रॉनिक उपकरण ले जाना सख्त मना है।
- जाँच परीक्षा में गैर-उत्प्रेषित या जाँच परीक्षा में अनुपस्थित छात्र/छात्रा इंटरमीडिएट वार्षिक प्रायोगिक परीक्षा, 2024 में कदापि सम्मिलित नहीं हो सकते हैं।



बिहार विद्यालय परीक्षा समिति, पटना
BIHAR SCHOOL EXAMINATION BOARD, PATNA
इंटरमीडिएट वार्षिक परीक्षा, 2024
INTERMEDIATE ANNUAL EXAMINATION, 2024
प्रायोगिक परीक्षा का प्रवेश पत्र
Admit Card For Practical Examination

संकाय: वाणिज्य
FACULTY: COMMERCE

BSEB UNIQUE Id:- 2221110011632
कॉलेज/+2 स्कूल का नाम GAYA COLLEGE, GAYA
परीक्षार्थी का नाम ANSHU KUMAR
माता का नाम ASHA DEVI
पिता का नाम RANJIT VISHWAKARMA
वैवाहिक स्थिति Unmarried
परीक्षार्थी का आधार नं० 831592721853 दिव्यांग कोटि NO
सूचीकरण संख्या/वर्ष R-210012954-22 परीक्षार्थी की कोटि REGULAR
रोल कोड 21001 रोल क्रमांक 24020373 लिंग MALE
परीक्षा केंद्र का नाम GAYA COLLEGE, GAYA



प्रायोगिक परीक्षा के विषय (निर्धारित परीक्षा कार्यक्रम सहित)

प्रायोगिक विषय	विषय कोड	विषय का नाम	परीक्षा की तारीख
वैकल्पिक विषय			10/01/2024 to 20/01/2024
अतिरिक्त विषय	218	Entrepreneurship	

संजीव कुमार

महाविद्यालय / +2 विद्यालय प्रधान का हस्ताक्षर
एवं मुहर

परीक्षा नियंत्रक (30मा0)

परीक्षार्थी के लिए आवश्यक निर्देश

- BSEB Unique Id सत्र 2021 - 23 से सूचीकृत हुए परीक्षार्थियों को जारी किया गया है। सत्र 2021 - 23 के पूर्व सत्र के किसी परीक्षार्थी को BSEB Unique Id जारी नहीं किया गया है।
- प्रायोगिक परीक्षा दिनांक 10/01/2024 से 20/01/2024 तक संचालित होगी। केन्द्राधीक्षक दिनांक 10/01/2024 से 20/01/2024 तक की अवधि में परीक्षार्थियों की संख्या के अनुसार तिथि एवं पाली का निर्धारण करके प्रायोगिक परीक्षा केन्द्र पर आवंटित सभी परीक्षार्थियों के प्रायोगिक विषयों की परीक्षा आयोजित करेंगे।
- परीक्षार्थी अपने इस प्रवेश-पत्र में उल्लिखित प्रायोगिक परीक्षा केंद्र पर दिनांक 10-01-2024 को पूर्वाह्न 09:00 बजे अनिवार्य रूप से जाकर परीक्षा केन्द्र के परिसर की सूचना पट्ट से यह जानकारी प्राप्त कर लेंगे कि उनके द्वारा चयनित विषय की प्रायोगिक परीक्षा किस तिथि एवं किस पाली में संचालित होगी, जिसमें उन्हें सम्मिलित होना अनिवार्य है।
- परीक्षार्थी के प्रत्येक प्रायोगिक विषय की परीक्षा के लिए 08 पृष्ठों की केवल एक ही उत्तरपुस्तिका मिलेगी। अतिरिक्त उत्तरपुस्तिका नहीं दी जाएगी। परीक्षार्थी उत्तरपुस्तिका लेते ही यह सुनिश्चित कर लें कि इसमें 8 पृष्ठ हैं एवं सही क्रम में हैं।
- उत्तरपुस्तिका प्राप्त होते ही परीक्षार्थी अपने प्रवेश-पत्र तथा उत्तरपुस्तिका पर मुद्रित विवरणों (Details) का मिलान कर यह अवश्य सुनिश्चित हो लें कि जो उत्तरपुस्तिका परीक्षक द्वारा उन्हें दी गई है, वह उन्हीं की है। भिन्न विवरणों की उत्तरपुस्तिका प्राप्त होने पर उसे तुरंत परीक्षक को वापस लौटा दिया जाए।
- उत्तरपुस्तिका प्राप्त होने पर परीक्षार्थी उनके आवरण पृष्ठ के पीछे अंकित "परीक्षार्थियों के लिए निर्देश" अवश्य पढ़ें एवं उसका अनुपालन करें।
- परीक्षार्थी अपनी उत्तरपुस्तिका के कवर पृष्ठ के ऊपरी बायें तथा दायें भागों में क्रमांक-(1) में अपने उत्तर देने का माध्यम अंकित करते हुए क्रमांक-(2) में अपना पूर्ण हस्ताक्षर अंकित करें। इसके अलावा अन्य मुद्रित विवरणों में किसी भी प्रकार से कोई छेड़-छाड़ नहीं करें।
- प्रायोगिक परीक्षा की उत्तरपुस्तिका के आवरण पृष्ठ के निचले बायें एवं दायें भागों को परीक्षार्थी द्वारा कदापि नहीं भरा जाएगा। अगर परीक्षार्थी इस भाग को भरते हैं, तो परीक्षार्थी का इस विषय में परीक्षाफल रद्द किया जा सकता है। ये दोनों भाग आंतरिक/बाह्य परीक्षकों को भरने के लिए दिया गया है।
- उत्तरपुस्तिका के पन्नों के दोनों पृष्ठों पर तथा प्रत्येक लाइन पर लिखें एवं पृष्ठों को नष्ट न करें।
- यदि रफ कार्य करने की आवश्यकता हो, तो परीक्षार्थी उत्तरपुस्तिका के अंतिम पृष्ठ पर रफ कार्य करके उसे काट दे/क्रॉस (x) कर दें।
- उत्तरपुस्तिका के आंतरिक पृष्ठों पर दाहिने हाशिए में लाइन खींचकर सादा स्थान छोड़ रखा गया है। शेष स्थान रून्ड है। परीक्षार्थी दाहिने हाशिए के सादे स्थान में कुछ भी नहीं लिखेंगे, चूंकि यह भाग परीक्षक के उपयोग के लिए है।
- उत्तरपुस्तिका के पृष्ठों को मोड़ें- फाड़ें नहीं तथा बीच-बीच में व्यर्थ ही खाली न छोड़ें।
- प्रश्न-पत्र में दी हुई संख्या के अनुसार अपने उत्तरों की संख्या लिखें।
- व्हाइटनगर, ब्लेड तथा नाखून का इस्तेमाल करना सर्वथा वर्जित है, अन्यथा परीक्षाफल अमान्य कर दिया जाएगा।
- प्रश्नोत्तर के समाप्त होने पर अंतिम में नीचे एक क्षैतिज रेखा खींच दें।
- आंतरिक परीक्षक द्वारा उपलब्ध कराये गए उपस्थिति-पत्रक में परीक्षार्थी द्वारा यथा-स्तम्भ परीक्षा की तिथि अंकित करते हुए उत्तरपुस्तिका की क्रम संख्या लिखकर अपना हस्ताक्षर किया जाएगा। परीक्षार्थी की उपस्थित, अनुपस्थित एवं निष्कासन से संबंधित संगत गोले को नीले/काले पेन से परीक्षक द्वारा भरा जाएगा न कि परीक्षार्थी द्वारा।
- परीक्षार्थी अपनी उत्तरपुस्तिका को आन्तरिक परीक्षक के पास जमा किये बिना परीक्षा भवन न छोड़ें।
- परीक्षा केन्द्र में कैलकुलेटर, मोबाइल फोन, इयर फोन, पेजर, ब्लूटूथ या इस प्रकार का कोई अन्य इलेक्ट्रॉनिक उपकरण ले जाना सख्त मना है।
- जाँच परीक्षा में गैर-उत्प्रेषित या जाँच परीक्षा में अनुपस्थित छात्र/छात्रा इंटरमीडिएट वार्षिक प्रायोगिक परीक्षा, 2024 में कदापि सम्मिलित नहीं हो सकते हैं।



बिहार विद्यालय परीक्षा समिति, पटना
BIHAR SCHOOL EXAMINATION BOARD, PATNA
इंटरमीडिएट वार्षिक परीक्षा, 2024
INTERMEDIATE ANNUAL EXAMINATION, 2024
प्रायोगिक परीक्षा का प्रवेश पत्र
Admit Card For Practical Examination

संकाय: वाणिज्य
FACULTY: COMMERCE

BSEB UNIQUE Id:- 2222110010171
कॉलेज/+2 स्कूल का नाम GAYA COLLEGE, GAYA
परीक्षार्थी का नाम ARPANA LOHANI
माता का नाम SIMA DEVI
पिता का नाम BRAJ BHUSHAN KUMAR
वैवाहिक स्थिति Unmarried
परीक्षार्थी का आधार नं० 655514431513 दिव्यांग कोटि NO
सूचीकरण संख्या/वर्ष R-210012972-22 परीक्षार्थी की कोटि REGULAR
रोल कोड 21001 रोल क्रमांक 24020284 लिंग FEMALE
परीक्षा केंद्र का नाम GAYA COLLEGE, GAYA



प्रायोगिक परीक्षा के विषय (निर्धारित परीक्षा कार्यक्रम सहित)

प्रायोगिक विषय	विषय कोड	विषय का नाम	परीक्षा की तारीख
वैकल्पिक विषय	218	ENTREPRENEURSHIP	10/01/2024 to 20/01/2024
अतिरिक्त विषय			

संजीव कुमार

महाविद्यालय / +2 विद्यालय प्रधान का हस्ताक्षर
एवं मुहर

परीक्षा नियंत्रक (उ०मा०)

परीक्षार्थी के लिए आवश्यक निर्देश

- BSEB Unique Id सत्र 2021 - 23 से सूचीकृत हुए परीक्षार्थियों को जारी किया गया है। सत्र 2021 - 23 के पूर्व सत्र के किसी परीक्षार्थी को BSEB Unique Id जारी नहीं किया गया है।
- प्रायोगिक परीक्षा दिनांक 10/01/2024 से 20/01/2024 तक संचालित होगी। केन्द्राधीक्षक दिनांक 10/01/2024 से 20/01/2024 तक की अवधि में परीक्षार्थियों की संख्या के अनुसार तिथि एवं पाली का निर्धारण करके प्रायोगिक परीक्षा केन्द्र पर आवंटित सभी परीक्षार्थियों के प्रायोगिक विषयों की परीक्षा आयोजित करेंगे।
- परीक्षार्थी अपने इस प्रवेश-पत्र में उल्लिखित प्रायोगिक परीक्षा केंद्र पर दिनांक 10-01-2024 को पूर्वाह्न 09:00 बजे अनिवार्य रूप से जाकर परीक्षा केन्द्र के परिसर की सूचना पट्ट से यह जानकारी प्राप्त कर लें कि उनके द्वारा चयनित विषय की प्रायोगिक परीक्षा किस तिथि एवं किस पाली में संचालित होगी, जिसमें उन्हें सम्मिलित होना अनिवार्य है।
- परीक्षार्थी के प्रत्येक प्रायोगिक विषय की परीक्षा के लिए 08 पृष्ठों की केवल एक ही उत्तरपुस्तिका मिलेगी। अतिरिक्त उत्तरपुस्तिका नहीं दी जाएगी। परीक्षार्थी उत्तरपुस्तिका लेते ही यह सुनिश्चित कर लें कि इसमें 8 पृष्ठ हैं एवं सही क्रम में है।
- उत्तरपुस्तिका प्राप्त होते ही परीक्षार्थी अपने प्रवेश-पत्र तथा उत्तरपुस्तिका पर मुद्रित विवरणों (Details) का मिलान कर यह अवश्य सुनिश्चित हो लें कि जो उत्तरपुस्तिका परीक्षक द्वारा उन्हें दी गई है, वह उन्हीं की है। भिन्न विवरणों की उत्तरपुस्तिका प्राप्त होने पर उसे तुरंत परीक्षक को वापस लौटा दिया जाए।
- उत्तरपुस्तिका प्राप्त होने पर परीक्षार्थी उनके आवरण पृष्ठ के पीछे अंकित "परीक्षार्थियों के लिए निर्देश" अवश्य पढ़ें एवं उसका अनुपालन करें।
- परीक्षार्थी अपनी उत्तरपुस्तिका के कवर पृष्ठ के ऊपरी बायें तथा दायें भागों में क्रमांक-(1) में अपने उत्तर देने का माध्यम अंकित करते हुए क्रमांक-(2) में अपना पूर्ण हस्ताक्षर अंकित करें। इसके अलावा अन्य मुद्रित विवरणों में किसी भी प्रकार से कोई छेड़-छाड़ नहीं करें।
- प्रायोगिक परीक्षा की उत्तरपुस्तिका के आवरण पृष्ठ के निचले बायें एवं दायें भागों को परीक्षार्थी द्वारा कदापि नहीं भरा जाएगा। अगर परीक्षार्थी इस भाग को भरते हैं, तो परीक्षार्थी का इस विषय में परीक्षाफल रद्द किया जा सकता है। ये दोनों भाग आंतरिक/बाह्य परीक्षकों को भरने के लिए दिया गया है।
- उत्तरपुस्तिका के पन्नों के दोनों पृष्ठों पर तथा प्रत्येक लाइन पर लिखें एवं पृष्ठों को नष्ट न करें।
- यदि रफ कार्य करने की आवश्यकता हो, तो परीक्षार्थी उत्तरपुस्तिका के अंतिम पृष्ठ पर रफ कार्य करके उसे काट दे/क्रॉस (x) कर दें।
- उत्तरपुस्तिका के आंतरिक पृष्ठों पर दाहिने हाशिए में लाइन खींचकर सादा स्थान छोड़ रखा गया है। शेष स्थान रूल्ड है। परीक्षार्थी दाहिने हाशिए के सादे स्थान में कुछ भी नहीं लिखेंगे, चूंकि यह भाग परीक्षक के उपयोग के लिए है।
- उत्तरपुस्तिका के पृष्ठों को मोड़ें- फाड़ें नहीं तथा बीच-बीच में व्यर्थ ही खाली न छोड़ें।
- प्रश्न-पत्र में दी हुई संख्या के अनुसार अपने उत्तरों की संख्या लिखें।
- व्हाइटनगर, ब्लेड तथा नाखून का इस्तेमाल करना सर्वथा वर्जित है, अन्यथा परीक्षाफल अमान्य कर दिया जाएगा।
- प्रश्नोत्तर के समाप्त होने पर अंतिम में नीचे एक क्षैतिज रेखा खींच दें।
- आंतरिक परीक्षक द्वारा उपलब्ध कराये गए उपस्थिति-पत्रक में परीक्षार्थी द्वारा यथा-स्तम्भ परीक्षा की तिथि अंकित करते हुए उत्तरपुस्तिका की क्रम संख्या लिखकर अपना हस्ताक्षर किया जाएगा। परीक्षार्थी की उपस्थित, अनुपस्थित एवं निष्कासन से संबंधित संगत गोले को नीले/काले पेन से परीक्षक द्वारा भरा जाएगा न कि परीक्षार्थी द्वारा।
- परीक्षार्थी अपनी उत्तरपुस्तिका को आन्तरिक परीक्षक के पास जमा किये बिना परीक्षा भवन न छोड़ें।
- परीक्षा केन्द्र में कैंलकुलेटर, मोबाइल फोन, डायर फोन, पेजर, ब्लूटूथ या इस प्रकार का कोई अन्य इलेक्ट्रॉनिक उपकरण ले जाना सख्त मना है।
- जाँच परीक्षा में गैर-उत्प्रेषित या जाँच परीक्षा में अनुपस्थित छात्र/छात्रा इंटरमीडिएट वार्षिक प्रायोगिक परीक्षा, 2024 में कदापि सम्मिलित नहीं हो सकते हैं।



बिहार विद्यालय परीक्षा समिति, पटना
BIHAR SCHOOL EXAMINATION BOARD, PATNA
इंटरमीडिएट वार्षिक परीक्षा, 2024
INTERMEDIATE ANNUAL EXAMINATION, 2024
प्रायोगिक परीक्षा का प्रवेश पत्र
Admit Card For Practical Examination

संकाय: वाणिज्य
FACULTY: COMMERCE

BSEB UNIQUE Id:- 2222110010157
कॉलेज/+2 स्कूल का नाम GAYA COLLEGE, GAYA
परीक्षार्थी का नाम APRNA GUPTA
माता का नाम PUNAM GUPTA
पिता का नाम RAMAKANT GUPTA
वैवाहिक स्थिति Unmarried
परीक्षार्थी का आधार नं० 616807279668 दिव्यांग कोटि NO
सूचीकरण संख्या/वर्ष R-210012969-22 परीक्षार्थी की कोटि REGULAR
रोल कोड 21001 रोल क्रमांक 24020164 लिंग FEMALE
परीक्षा केंद्र का नाम GAYA COLLEGE, GAYA



प्रायोगिक परीक्षा के विषय (निर्धारित परीक्षा कार्यक्रम सहित)

प्रायोगिक विषय	विषय कोड	विषय का नाम	परीक्षा की तारीख
वैकल्पिक विषय	218	ENTREPRENEURSHIP	10/01/2024 to 20/01/2024
अतिरिक्त विषय			

संजीव कुमार

महाविद्यालय / +2 विद्यालय प्रधान का हस्ताक्षर
एवं मुहर

परीक्षा नियंत्रक (उ०मा०)

परीक्षार्थी के लिए आवश्यक निर्देश

- BSEB Unique Id सत्र 2021 - 23 से सूचीकृत हुए परीक्षार्थियों को जारी किया गया है। सत्र 2021 - 23 के पूर्व सत्र के किसी परीक्षार्थी को BSEB Unique Id जारी नहीं किया गया है।
- प्रायोगिक परीक्षा दिनांक 10/01/2024 से 20/01/2024 तक संचालित होगी। केन्द्राधीक्षक दिनांक 10/01/2024 से 20/01/2024 तक की अवधि में परीक्षार्थियों की संख्या के अनुसार तिथि एवं पाली का निर्धारण करके प्रायोगिक परीक्षा केन्द्र पर आवंटित सभी परीक्षार्थियों के प्रायोगिक विषयों की परीक्षा आयोजित करेंगे।
- परीक्षार्थी अपने इस प्रवेश-पत्र में उल्लिखित प्रायोगिक परीक्षा केंद्र पर दिनांक 10-01-2024 को पूर्वाह्न 09:00 बजे अनिवार्य रूप से जाकर परीक्षा केन्द्र के परिसर की सूचना पट्ट से यह जानकारी प्राप्त कर लें कि उनके द्वारा चयनित विषय की प्रायोगिक परीक्षा किस तिथि एवं किस पाली में संचालित होगी, जिसमें उन्हें सम्मिलित होना अनिवार्य है।
- परीक्षार्थी के प्रत्येक प्रायोगिक विषय की परीक्षा के लिए 08 पृष्ठों की केवल एक ही उत्तरपुस्तिका मिलेगी। अतिरिक्त उत्तरपुस्तिका नहीं दी जाएगी। परीक्षार्थी उत्तरपुस्तिका लेते ही यह सुनिश्चित कर लें कि इसमें 8 पृष्ठ हैं एवं सही क्रम में हैं।
- उत्तरपुस्तिका प्राप्त होते ही परीक्षार्थी अपने प्रवेश-पत्र तथा उत्तरपुस्तिका पर मुद्रित विवरणों (Details) का मिलान कर यह अवश्य सुनिश्चित हो लें कि जो उत्तरपुस्तिका परीक्षक द्वारा उन्हें दी गई है, वह उन्हीं की है। भिन्न विवरणों की उत्तरपुस्तिका प्राप्त होने पर उसे तुरंत परीक्षक को वापस लौटा दिया जाए।
- उत्तरपुस्तिका प्राप्त होने पर परीक्षार्थी उनके आवरण पृष्ठ के पीछे अंकित "परीक्षार्थियों के लिए निर्देश" अवश्य पढ़ें एवं उसका अनुपालन करें।
- परीक्षार्थी अपनी उत्तरपुस्तिका के कवर पृष्ठ के ऊपरी बायें तथा दायें भागों में क्रमांक-(1) में अपने उत्तर देने का माध्यम अंकित करते हुए क्रमांक-(2) में अपना पूर्ण हस्ताक्षर अंकित करें। इसके अलावा अन्य मुद्रित विवरणों में किसी भी प्रकार से कोई छेड़-छाड़ नहीं करें।
- प्रायोगिक परीक्षा की उत्तरपुस्तिका के आवरण पृष्ठ के निचले बायें एवं दायें भागों को परीक्षार्थी द्वारा कदापि नहीं भरा जाएगा। अगर परीक्षार्थी इस भाग को भरते हैं, तो परीक्षार्थी का इस विषय में परीक्षाफल रद्द किया जा सकता है। ये दोनों भाग आंतरिक/बाह्य परीक्षकों को भरने के लिए दिया गया है।
- उत्तरपुस्तिका के पन्नों के दोनों पृष्ठों पर तथा प्रत्येक लाइन पर लिखें एवं पृष्ठों को नष्ट न करें।
- यदि रफ कार्य करने की आवश्यकता हो, तो परीक्षार्थी उत्तरपुस्तिका के अंतिम पृष्ठ पर रफ कार्य करके उसे काट दे/क्रॉस (x) कर दें।
- उत्तरपुस्तिका के आंतरिक पृष्ठों पर दाहिने हाशिए में लाइन खींचकर सादा स्थान छोड़ रखा गया है। शेष स्थान रूल्ड है। परीक्षार्थी दाहिने हाशिए के सादे स्थान में कुछ भी नहीं लिखेंगे, चूंकि यह भाग परीक्षक के उपयोग के लिए है।
- उत्तरपुस्तिका के पृष्ठों को मोड़ें- फाड़ें नहीं तथा बीच-बीच में व्यर्थ ही खाली न छोड़ें।
- प्रश्न-पत्र में दी हुई संख्या के अनुसार अपने उत्तरों की संख्या लिखें।
- व्हाइटनगर, ब्लेड तथा नाखून का इस्तेमाल करना सर्वथा वर्जित है, अन्यथा परीक्षाफल अमान्य कर दिया जाएगा।
- प्रश्नोत्तर के समाप्त होने पर अंतिम में नीचे एक क्षैतिज रेखा खींच दें।
- आंतरिक परीक्षक द्वारा उपलब्ध कराये गए उपस्थिति-पत्रक में परीक्षार्थी द्वारा यथा-स्तम्भ परीक्षा की तिथि अंकित करते हुए उत्तरपुस्तिका की क्रम संख्या लिखकर अपना हस्ताक्षर किया जाएगा। परीक्षार्थी की उपस्थित, अनुपस्थित एवं निष्कासन से संबंधित संगत गोले को नीले/काले पेन से परीक्षक द्वारा भरा जाएगा न कि परीक्षार्थी द्वारा।
- परीक्षार्थी अपनी उत्तरपुस्तिका को आन्तरिक परीक्षक के पास जमा किये बिना परीक्षा भवन न छोड़ें।
- परीक्षा केन्द्र में कैंलकुलेटर, मोबाइल फोन, डायर फोन, पेजर, ब्लूटूथ या इस प्रकार का कोई अन्य इलेक्ट्रॉनिक उपकरण ले जाना सख्त मना है।
- जाँच परीक्षा में गैर-उत्प्रेषित या जाँच परीक्षा में अनुपस्थित छात्र/छात्रा इंटरमीडिएट वार्षिक प्रायोगिक परीक्षा, 2024 में कदापि सम्मिलित नहीं हो सकते हैं।



बिहार विद्यालय परीक्षा समिति, पटना
BIHAR SCHOOL EXAMINATION BOARD, PATNA
इंटरमीडिएट वार्षिक परीक्षा, 2024
INTERMEDIATE ANNUAL EXAMINATION, 2024
प्रायोगिक परीक्षा का प्रवेश पत्र
Admit Card For Practical Examination

संकाय: वाणिज्य
FACULTY: COMMERCE

BSEB UNIQUE Id:- 2221110011659
कॉलेज/+2 स्कूल का नाम GAYA COLLEGE, GAYA
परीक्षार्थी का नाम ANURAG KUMAR
माता का नाम MAMTA DEVI
पिता का नाम SANJAY PRASAD
वैवाहिक स्थिति Unmarried
परीक्षार्थी का आधार नं० 443760594387 दिव्यांग कोटि NO
सूचीकरण संख्या/वर्ष R-210012962-22 परीक्षार्थी की कोटि REGULAR
रोल कोड 21001 रोल क्रमांक 24020483 लिंग MALE
परीक्षा केंद्र का नाम GAYA COLLEGE, GAYA



प्रायोगिक परीक्षा के विषय (निर्धारित परीक्षा कार्यक्रम सहित)

प्रायोगिक विषय	विषय कोड	विषय का नाम	परीक्षा की तारीख
वैकल्पिक विषय			10/01/2024 to 20/01/2024
अतिरिक्त विषय	218	Entrepreneurship	

संजीव कुमार

महाविद्यालय / +2 विद्यालय प्रधान का हस्ताक्षर
एवं मुहर

परीक्षा नियंत्रक (उ०मा०)

परीक्षार्थी के लिए आवश्यक निर्देश


- BSEB Unique Id सत्र 2021 - 23 से सूचीकृत हुए परीक्षार्थियों को जारी किया गया है। सत्र 2021 - 23 के पूर्व सत्र के किसी परीक्षार्थी को BSEB Unique Id जारी नहीं किया गया है।
- प्रायोगिक परीक्षा दिनांक 10/01/2024 से 20/01/2024 तक संचालित होगी। केन्द्राधीक्षक दिनांक 10/01/2024 से 20/01/2024 तक की अवधि में परीक्षार्थियों की संख्या के अनुसार तिथि एवं पाली का निर्धारण करके प्रायोगिक परीक्षा केन्द्र पर आवंटित सभी परीक्षार्थियों के प्रायोगिक विषयों की परीक्षा आयोजित करेंगे।
- परीक्षार्थी अपने इस प्रवेश-पत्र में उल्लिखित प्रायोगिक परीक्षा केन्द्र पर दिनांक 10-01-2024 को पूर्वाह्न 09:00 बजे अनिवार्य रूप से जाकर परीक्षा केन्द्र के परिसर की सूचना पट्ट से यह जानकारी प्राप्त कर लेंगे कि उनके द्वारा चयनित विषय की प्रायोगिक परीक्षा किस तिथि एवं किस पाली में संचालित होगी, जिसमें उन्हें सम्मिलित होना अनिवार्य है।
- परीक्षार्थी के प्रत्येक प्रायोगिक विषय की परीक्षा के लिए 08 पृष्ठों की केवल एक ही उत्तरपुस्तिका मिलेगी। अतिरिक्त उत्तरपुस्तिका नहीं दी जाएगी। परीक्षार्थी उत्तरपुस्तिका लेते ही यह सुनिश्चित कर लें कि इसमें 8 पृष्ठ हैं एवं सही क्रम में हैं।
- उत्तरपुस्तिका प्राप्त होते ही परीक्षार्थी अपने प्रवेश-पत्र तथा उत्तरपुस्तिका पर मुद्रित विवरणों (Details) का मिलान कर यह अवश्य सुनिश्चित हो लें कि जो उत्तरपुस्तिका परीक्षक द्वारा उन्हें दी गई है, वह उन्हीं की है। भिन्न विवरणों की उत्तरपुस्तिका प्राप्त होने पर उसे तुरंत परीक्षक को वापस लौटा दिया जाए।
- उत्तरपुस्तिका प्राप्त होने पर परीक्षार्थी उनके आवरण पृष्ठ के पीछे अंकित "परीक्षार्थियों के लिए निर्देश" अवश्य पढ़ें एवं उसका अनुपालन करें।
- परीक्षार्थी अपनी उत्तरपुस्तिका के कवर पृष्ठ के ऊपरी बायें तथा दायें भागों में क्रमांक-(1) में अपने उत्तर देने का माध्यम अंकित करते हुए क्रमांक-(2) में अपना पूर्ण हस्ताक्षर अंकित करें। इसके अलावा अन्य मुद्रित विवरणों में किसी भी प्रकार से कोई छेड़-छाड़ नहीं करें।
- प्रायोगिक परीक्षा की उत्तरपुस्तिका के आवरण पृष्ठ के निचले बायें एवं दायें भागों को परीक्षार्थी द्वारा कदापि नहीं भरा जाएगा। अगर परीक्षार्थी इस भाग को भरते हैं, तो परीक्षार्थी का इस विषय में परीक्षाफल रद्द किया जा सकता है। ये दोनों भाग आंतरिक/बाह्य परीक्षकों को भरने के लिए दिया गया है।
- उत्तरपुस्तिका के पन्नों के दोनों पृष्ठों पर तथा प्रत्येक लाइन पर लिखें एवं पृष्ठों को नष्ट न करें।
- यदि रफ कार्य करने की आवश्यकता हो, तो परीक्षार्थी उत्तरपुस्तिका के अंतिम पृष्ठ पर रफ कार्य करके उसे काट दे/क्रॉस (x) कर दें।
- उत्तरपुस्तिका के आंतरिक पृष्ठों पर दाहिने हाशिए में लाइन खींचकर सादा स्थान छोड़ रखा गया है। शेष स्थान रूल्ड है। परीक्षार्थी दाहिने हाशिए के सादे स्थान में कुछ भी नहीं लिखेंगे, चूंकि यह भाग परीक्षक के उपयोग के लिए है।
- उत्तरपुस्तिका के पृष्ठों को मोड़ें- फाड़ें नहीं तथा बीच-बीच में व्यर्थ ही खाली न छोड़ें।
- प्रश्न-पत्र में दी हुई संख्या के अनुसार अपने उत्तरों की संख्या लिखें।
- व्हाइटनगर, ब्लेड तथा नाखून का इस्तेमाल करना सर्वथा वर्जित है, अन्यथा परीक्षाफल अमान्य कर दिया जाएगा।
- प्रश्नोत्तर के समाप्त होने पर अंतिम में नीचे एक क्षैतिज रेखा खींच दें।
- आंतरिक परीक्षक द्वारा उपलब्ध कराये गए उपस्थिति-पत्रक में परीक्षार्थी द्वारा यथा-स्तम्भ परीक्षा की तिथि अंकित करते हुए उत्तरपुस्तिका की क्रम संख्या लिखकर अपना हस्ताक्षर किया जाएगा। परीक्षार्थी की उपस्थित, अनुपस्थित एवं निष्कासन से संबंधित संगत गोले को नीले/काले पेन से परीक्षक द्वारा भरा जाएगा न कि परीक्षार्थी द्वारा।
- परीक्षार्थी अपनी उत्तरपुस्तिका को आन्तरिक परीक्षक के पास जमा किये बिना परीक्षा भवन न छोड़ें।
- परीक्षा केन्द्र में कैंलकुलेटर, मोबाइल फोन, डियर फोन, पेजर, ब्लूटूथ या इस प्रकार का कोई अन्य इलेक्ट्रॉनिक उपकरण ले जाना सख्त मना है।
- जाँच परीक्षा में गैर-उत्प्रेषित या जाँच परीक्षा में अनुपस्थित छात्र/छात्रा इंटरमीडिएट वार्षिक प्रायोगिक परीक्षा, 2024 में कदापि सम्मिलित नहीं हो सकते हैं।



बिहार विद्यालय परीक्षा समिति, पटना
BIHAR SCHOOL EXAMINATION BOARD, PATNA
इंटरमीडिएट वार्षिक परीक्षा, 2024
INTERMEDIATE ANNUAL EXAMINATION, 2024
प्रायोगिक परीक्षा का प्रवेश पत्र
Admit Card For Practical Examination

संकाय: वाणिज्य
FACULTY: COMMERCE

BSEB UNIQUE Id:- 2221110011663
कॉलेज/+2 स्कूल का नाम GAYA COLLEGE, GAYA
परीक्षार्थी का नाम ANURAG YADAV
माता का नाम DEVENTI DEVI
पिता का नाम NARESH YADAV
वैवाहिक स्थिति Unmarried
परीक्षार्थी का आधार नं० 514621025963 दिव्यांग कोटि NO
सूचीकरण संख्या/वर्ष R-210012963-22 परीक्षार्थी की कोटि REGULAR
रोल कोड 21001 रोल क्रमांक 24020404 लिंग MALE
परीक्षा केंद्र का नाम GAYA COLLEGE, GAYA



प्रायोगिक परीक्षा के विषय (निर्धारित परीक्षा कार्यक्रम सहित)

प्रायोगिक विषय	विषय कोड	विषय का नाम	परीक्षा की तारीख
वैकल्पिक विषय	218	ENTREPRENEURSHIP	10/01/2024 to 20/01/2024
अतिरिक्त विषय			

संजय कुमार

महाविद्यालय / +2 विद्यालय प्रधान का हस्ताक्षर
एवं मुहर

परीक्षा नियंत्रक (उ०मा०)

परीक्षार्थी के लिए आवश्यक निर्देश


- BSEB Unique Id सत्र 2021 - 23 से सूचीकृत हुए परीक्षार्थियों को जारी किया गया है। सत्र 2021 - 23 के पूर्व सत्र के किसी परीक्षार्थी को BSEB Unique Id जारी नहीं किया गया है।
- प्रायोगिक परीक्षा दिनांक 10/01/2024 से 20/01/2024 तक संचालित होगी। केन्द्राधीक्षक दिनांक 10/01/2024 से 20/01/2024 तक की अवधि में परीक्षार्थियों की संख्या के अनुसार तिथि एवं पाली का निर्धारण करके प्रायोगिक परीक्षा केन्द्र पर आवंटित सभी परीक्षार्थियों के प्रायोगिक विषयों की परीक्षा आयोजित करेंगे।
- परीक्षार्थी अपने इस प्रवेश-पत्र में उल्लिखित प्रायोगिक परीक्षा केंद्र पर दिनांक 10-01-2024 को पूर्वाह्न 09:00 बजे अनिवार्य रूप से जाकर परीक्षा केन्द्र के परिसर की सूचना पट्ट से यह जानकारी प्राप्त कर लें कि उनके द्वारा चयनित विषय की प्रायोगिक परीक्षा किस तिथि एवं किस पाली में संचालित होगी, जिसमें उन्हें सम्मिलित होना अनिवार्य है।
- परीक्षार्थी के प्रत्येक प्रायोगिक विषय की परीक्षा के लिए 08 पृष्ठों की केवल एक ही उत्तरपुस्तिका मिलेगी। अतिरिक्त उत्तरपुस्तिका नहीं दी जाएगी। परीक्षार्थी उत्तरपुस्तिका लेते ही यह सुनिश्चित कर लें कि इसमें 8 पृष्ठ हैं एवं सही क्रम में हैं।
- उत्तरपुस्तिका प्राप्त होते ही परीक्षार्थी अपने प्रवेश-पत्र तथा उत्तरपुस्तिका पर मुद्रित विवरणों (Details) का मिलान कर यह अवश्य सुनिश्चित हो लें कि जो उत्तरपुस्तिका परीक्षक द्वारा उन्हें दी गई है, वह उनकी ही है। भिन्न विवरणों की उत्तरपुस्तिका प्राप्त होने पर उसे तुरंत परीक्षक को वापस लौटा दिया जाए।
- उत्तरपुस्तिका प्राप्त होने पर परीक्षार्थी उनके आवरण पृष्ठ के पीछे अंकित "परीक्षार्थियों के लिए निर्देश" अवश्य पढ़ें एवं उसका अनुपालन करें।
- परीक्षार्थी अपनी उत्तरपुस्तिका के कवर पृष्ठ के ऊपरी बायें तथा दायें भागों में क्रमांक-(1) में अपने उत्तर देने का माध्यम अंकित करते हुए क्रमांक-(2) में अपना पूर्ण हस्ताक्षर अंकित करें। इसके अलावा अन्य मुद्रित विवरणों में किसी भी प्रकार से कोई छेड़-छाड़ नहीं करें।
- प्रायोगिक परीक्षा की उत्तरपुस्तिका के आवरण पृष्ठ के निचले बायें एवं दायें भागों को परीक्षार्थी द्वारा कदापि नहीं भरा जाएगा। अगर परीक्षार्थी इस भाग को भरते हैं, तो परीक्षार्थी का इस विषय में परीक्षाफल रद्द किया जा सकता है। ये दोनों भाग आंतरिक/बाह्य परीक्षकों को भरने के लिए दिया गया है।
- उत्तरपुस्तिका के पन्नों के दोनों पृष्ठों पर तथा प्रत्येक लाइन पर लिखें एवं पृष्ठों को नष्ट न करें।
- यदि रफ कार्य करने की आवश्यकता हो, तो परीक्षार्थी उत्तरपुस्तिका के अंतिम पृष्ठ पर रफ कार्य करके उसे काट दे/क्रॉस (x) कर दें।
- उत्तरपुस्तिका के आंतरिक पृष्ठों पर दाहिने हाशिए में लाइन खींचकर सादा स्थान छोड़ रखा गया है। शेष स्थान रूल्ड है। परीक्षार्थी दाहिने हाशिए के सादे स्थान में कुछ भी नहीं लिखेंगे, चूंकि यह भाग परीक्षक के उपयोग के लिए है।
- उत्तरपुस्तिका के पृष्ठों को मोड़ें- फाड़ें नहीं तथा बीच-बीच में व्यर्थ ही खाली न छोड़ें।
- प्रश्न-पत्र में दी हुई संख्या के अनुसार अपने उत्तरों की संख्या लिखें।
- व्हाइटनगर, ब्लेड तथा नाखून का इस्तेमाल करना सर्वथा वर्जित है, अन्यथा परीक्षाफल अमान्य कर दिया जाएगा।
- प्रश्नोत्तर के समाप्त होने पर अंतिम में नीचे एक क्षैतिज रेखा खींच दें।
- आंतरिक परीक्षक द्वारा उपलब्ध कराये गए उपस्थिति-पत्रक में परीक्षार्थी द्वारा यथा-स्तम्भ परीक्षा की तिथि अंकित करते हुए उत्तरपुस्तिका की क्रम संख्या लिखकर अपना हस्ताक्षर किया जाएगा। परीक्षार्थी की उपस्थित, अनुपस्थित एवं निष्कासन से संबंधित संगत गोले को नीले/काले पेन से परीक्षक द्वारा भरा जाएगा न कि परीक्षार्थी द्वारा।
- परीक्षार्थी अपनी उत्तरपुस्तिका को आन्तरिक परीक्षक के पास जमा किये बिना परीक्षा भवन न छोड़ें।
- परीक्षा केन्द्र में कैलकुलेटर, मोबाइल फोन, डियर फोन, पेजर, ब्लूटूथ या इस प्रकार का कोई अन्य इलेक्ट्रॉनिक उपकरण ले जाना सख्त मना है।
- जाँच परीक्षा में गैर-उत्प्रेषित या जाँच परीक्षा में अनुपस्थित छात्र/छात्रा इंटरमीडिएट वार्षिक प्रायोगिक परीक्षा, 2024 में कदापि सम्मिलित नहीं हो सकते हैं।



बिहार विद्यालय परीक्षा समिति, पटना
BIHAR SCHOOL EXAMINATION BOARD, PATNA
इंटरमीडिएट वार्षिक परीक्षा, 2024
INTERMEDIATE ANNUAL EXAMINATION, 2024
प्रायोगिक परीक्षा का प्रवेश पत्र
Admit Card For Practical Examination

संकाय: वाणिज्य
FACULTY: COMMERCE

BSEB UNIQUE Id:- 2221110011669
कॉलेज/+2 स्कूल का नाम GAYA COLLEGE, GAYA
परीक्षार्थी का नाम ARNAV SINGH
माता का नाम RENU DEVI
पिता का नाम ANIL KUMAR
वैवाहिक स्थिति Unmarried
परीक्षार्थी का आधार नं० 227209885954 दिव्यांग कोटि NO
सूचीकरण संख्या/वर्ष R-210012971-22 परीक्षार्थी की कोटि REGULAR
रोल कोड 21001 रोल क्रमांक 24020619 लिंग MALE
परीक्षा केंद्र का नाम GAYA COLLEGE, GAYA



प्रायोगिक परीक्षा के विषय (निर्धारित परीक्षा कार्यक्रम सहित)

प्रायोगिक विषय	विषय कोड	विषय का नाम	परीक्षा की तारीख
वैकल्पिक विषय			10/01/2024 to 20/01/2024
अतिरिक्त विषय	218	Entrepreneurship	

संजीव कुमार

महाविद्यालय / +2 विद्यालय प्रधान का हस्ताक्षर
एवं मुहर

परीक्षा नियंत्रक (उ०मा०)

परीक्षार्थी के लिए आवश्यक निर्देश

- BSEB Unique Id सत्र 2021 - 23 से सूचीकृत हुए परीक्षार्थियों को जारी किया गया है। सत्र 2021 - 23 के पूर्व सत्र के किसी परीक्षार्थी को BSEB Unique Id जारी नहीं किया गया है।
- प्रायोगिक परीक्षा दिनांक 10/01/2024 से 20/01/2024 तक संचालित होगी। केन्द्राधीक्षक दिनांक 10/01/2024 से 20/01/2024 तक की अवधि में परीक्षार्थियों की संख्या के अनुसार तिथि एवं पाली का निर्धारण करके प्रायोगिक परीक्षा केन्द्र पर आवंटित सभी परीक्षार्थियों के प्रायोगिक विषयों की परीक्षा आयोजित करेंगे।
- परीक्षार्थी अपने इस प्रवेश-पत्र में उल्लिखित प्रायोगिक परीक्षा केंद्र पर दिनांक 10-01-2024 को पूर्वाह्न 09:00 बजे अनिवार्य रूप से जाकर परीक्षा केन्द्र के परिसर की सूचना पट्ट से यह जानकारी प्राप्त कर लें कि उनके द्वारा चयनित विषय की प्रायोगिक परीक्षा किस तिथि एवं किस पाली में संचालित होगी, जिसमें उन्हें सम्मिलित होना अनिवार्य है।
- परीक्षार्थी के प्रत्येक प्रायोगिक विषय की परीक्षा के लिए 08 पृष्ठों की केवल एक ही उत्तरपुस्तिका मिलेगी। अतिरिक्त उत्तरपुस्तिका नहीं दी जाएगी। परीक्षार्थी उत्तरपुस्तिका लेते ही यह सुनिश्चित कर लें कि इसमें 8 पृष्ठ हैं एवं सही क्रम में हैं।
- उत्तरपुस्तिका प्राप्त होते ही परीक्षार्थी अपने प्रवेश-पत्र तथा उत्तरपुस्तिका पर मुद्रित विवरणों (Details) का मिलान कर यह अवश्य सुनिश्चित हो लें कि जो उत्तरपुस्तिका परीक्षक द्वारा उन्हें दी गई है, वह उन्हीं की है। भिन्न विवरणों की उत्तरपुस्तिका प्राप्त होने पर उसे तुरंत परीक्षक को वापस लौटा दिया जाए।
- उत्तरपुस्तिका प्राप्त होने पर परीक्षार्थी उनके आवरण पृष्ठ के पीछे अंकित "परीक्षार्थियों के लिए निर्देश" अवश्य पढ़ें एवं उसका अनुपालन करें।
- परीक्षार्थी अपनी उत्तरपुस्तिका के कवर पृष्ठ के ऊपरी बायें तथा दायें भागों में क्रमांक-(1) में अपने उत्तर देने का माध्यम अंकित करते हुए क्रमांक-(2) में अपना पूर्ण हस्ताक्षर अंकित करें। इसके अलावा अन्य मुद्रित विवरणों में किसी भी प्रकार से कोई छेड़-छाड़ नहीं करें।
- प्रायोगिक परीक्षा की उत्तरपुस्तिका के आवरण पृष्ठ के निचले बायें एवं दायें भागों को परीक्षार्थी द्वारा कदापि नहीं भरा जाएगा। अगर परीक्षार्थी इस भाग को भरते हैं, तो परीक्षार्थी का इस विषय में परीक्षाफल रद्द किया जा सकता है। ये दोनों भाग आंतरिक/बाह्य परीक्षकों को भरने के लिए दिया गया है।
- उत्तरपुस्तिका के पन्नों के दोनों पृष्ठों पर तथा प्रत्येक लाइन पर लिखें एवं पृष्ठों को नष्ट न करें।
- यदि रफ कार्य करने की आवश्यकता हो, तो परीक्षार्थी उत्तरपुस्तिका के अंतिम पृष्ठ पर रफ कार्य करके उसे काट दे/क्रॉस (x) कर दें।
- उत्तरपुस्तिका के आंतरिक पृष्ठों पर दाहिने हाशिए में लाइन खींचकर सादा स्थान छोड़ रखा गया है। शेष स्थान रूल्ड है। परीक्षार्थी दाहिने हाशिए के सादे स्थान में कुछ भी नहीं लिखेंगे, चूंकि यह भाग परीक्षक के उपयोग के लिए है।
- उत्तरपुस्तिका के पृष्ठों को मोड़ें- फाड़ें नहीं तथा बीच-बीच में व्यर्थ ही खाली न छोड़ें।
- प्रश्न-पत्र में दी हुई संख्या के अनुसार अपने उत्तरों की संख्या लिखें।
- व्हाइटनगर, ब्लेड तथा नाखून का इस्तेमाल करना सर्वथा वर्जित है, अन्यथा परीक्षाफल अमान्य कर दिया जाएगा।
- प्रश्नोत्तर के समाप्त होने पर अंतिम में नीचे एक क्षैतिज रेखा खींच दें।
- आंतरिक परीक्षक द्वारा उपलब्ध कराये गए उपस्थिति-पत्रक में परीक्षार्थी द्वारा यथा-स्तम्भ परीक्षा की तिथि अंकित करते हुए उत्तरपुस्तिका की क्रम संख्या लिखकर अपना हस्ताक्षर किया जाएगा। परीक्षार्थी की उपस्थित, अनुपस्थित एवं निष्कासन से संबंधित संगत गोले को नीले/काले पेन से परीक्षक द्वारा भरा जाएगा न कि परीक्षार्थी द्वारा।
- परीक्षार्थी अपनी उत्तरपुस्तिका को आन्तरिक परीक्षक के पास जमा किये बिना परीक्षा भवन न छोड़ें।
- परीक्षा केन्द्र में कैंलकुलेटर, मोबाइल फोन, डायर फोन, पेजर, ब्लूटूथ या इस प्रकार का कोई अन्य इलेक्ट्रॉनिक उपकरण ले जाना सख्त मना है।
- जाँच परीक्षा में गैर-उत्प्रेषित या जाँच परीक्षा में अनुपस्थित छात्र/छात्रा इंटरमीडिएट वार्षिक प्रायोगिक परीक्षा, 2024 में कदापि सम्मिलित नहीं हो सकते हैं।



बिहार विद्यालय परीक्षा समिति, पटना
BIHAR SCHOOL EXAMINATION BOARD, PATNA
इंटरमीडिएट वार्षिक परीक्षा, 2024
INTERMEDIATE ANNUAL EXAMINATION, 2024
प्रायोगिक परीक्षा का प्रवेश पत्र
Admit Card For Practical Examination

संकाय: वाणिज्य
FACULTY: COMMERCE

BSEB UNIQUE Id:- 2222110010150
कॉलेज/+2 स्कूल का नाम GAYA COLLEGE, GAYA
परीक्षार्थी का नाम ANUSHKA KUMARI
माता का नाम SONI SINHA
पिता का नाम MITHLESH KUMAR SINHA
वैवाहिक स्थिति Unmarried
परीक्षार्थी का आधार नं० 625431809245 दिव्यांग कोटि NO
सूचीकरण संख्या/वर्ष R-210012964-22 परीक्षार्थी की कोटि REGULAR
रोल कोड 21001 रोल क्रमांक 24020295 लिंग FEMALE
परीक्षा केंद्र का नाम GAYA COLLEGE, GAYA



प्रायोगिक परीक्षा के विषय (निर्धारित परीक्षा कार्यक्रम सहित)

प्रायोगिक विषय	विषय कोड	विषय का नाम	परीक्षा की तारीख
वैकल्पिक विषय	218	ENTREPRENEURSHIP	10/01/2024 to 20/01/2024
अतिरिक्त विषय			

संजीव कुमार

महाविद्यालय / +2 विद्यालय प्रधान का हस्ताक्षर
एवं मुहर

परीक्षा नियंत्रक (उ०मा०)

परीक्षार्थी के लिए आवश्यक निर्देश

- BSEB Unique Id सत्र 2021 - 23 से सूचीकृत हुए परीक्षार्थियों को जारी किया गया है। सत्र 2021 - 23 के पूर्व सत्र के किसी परीक्षार्थी को BSEB Unique Id जारी नहीं किया गया है।
- प्रायोगिक परीक्षा दिनांक 10/01/2024 से 20/01/2024 तक संचालित होगी। केन्द्राधीक्षक दिनांक 10/01/2024 से 20/01/2024 तक की अवधि में परीक्षार्थियों की संख्या के अनुसार तिथि एवं पाली का निर्धारण करके प्रायोगिक परीक्षा केन्द्र पर आवंटित सभी परीक्षार्थियों के प्रायोगिक विषयों की परीक्षा आयोजित करेंगे।
- परीक्षार्थी अपने इस प्रवेश-पत्र में उल्लिखित प्रायोगिक परीक्षा केंद्र पर दिनांक 10-01-2024 को पूर्वाह्न 09:00 बजे अनिवार्य रूप से जाकर परीक्षा केन्द्र के परिसर की सूचना पट्ट से यह जानकारी प्राप्त कर लें कि उनके द्वारा चयनित विषय की प्रायोगिक परीक्षा किस तिथि एवं किस पाली में संचालित होगी, जिसमें उन्हें सम्मिलित होना अनिवार्य है।
- परीक्षार्थी के प्रत्येक प्रायोगिक विषय की परीक्षा के लिए 08 पृष्ठों की केवल एक ही उत्तरपुस्तिका मिलेगी। अतिरिक्त उत्तरपुस्तिका नहीं दी जाएगी। परीक्षार्थी उत्तरपुस्तिका लेते ही यह सुनिश्चित कर लें कि इसमें 8 पृष्ठ हैं एवं सही क्रम में हैं।
- उत्तरपुस्तिका प्राप्त होते ही परीक्षार्थी अपने प्रवेश-पत्र तथा उत्तरपुस्तिका पर मुद्रित विवरणों (Details) का मिलान कर यह अवश्य सुनिश्चित हो लें कि जो उत्तरपुस्तिका परीक्षक द्वारा उन्हें दी गई है, वह उन्हीं की है। भिन्न विवरणों की उत्तरपुस्तिका प्राप्त होने पर उसे तुरंत परीक्षक को वापस लौटा दिया जाए।
- उत्तरपुस्तिका प्राप्त होने पर परीक्षार्थी उनके आवरण पृष्ठ के पीछे अंकित "परीक्षार्थियों के लिए निर्देश" अवश्य पढ़ें एवं उसका अनुपालन करें।
- परीक्षार्थी अपनी उत्तरपुस्तिका के कवर पृष्ठ के ऊपरी बायें तथा दायें भागों में क्रमांक-(1) में अपने उत्तर देने का माध्यम अंकित करते हुए क्रमांक-(2) में अपना पूर्ण हस्ताक्षर अंकित करें। इसके अलावा अन्य मुद्रित विवरणों में किसी भी प्रकार से कोई छेड़-छाड़ नहीं करें।
- प्रायोगिक परीक्षा की उत्तरपुस्तिका के आवरण पृष्ठ के निचले बायें एवं दायें भागों को परीक्षार्थी द्वारा कदापि नहीं भरा जाएगा। अगर परीक्षार्थी इस भाग को भरते हैं, तो परीक्षार्थी का इस विषय में परीक्षाफल रद्द किया जा सकता है। ये दोनों भाग आंतरिक/बाह्य परीक्षकों को भरने के लिए दिया गया है।
- उत्तरपुस्तिका के पन्नों के दोनों पृष्ठों पर तथा प्रत्येक लाइन पर लिखें एवं पृष्ठों को नष्ट न करें।
- यदि रफ कार्य करने की आवश्यकता हो, तो परीक्षार्थी उत्तरपुस्तिका के अंतिम पृष्ठ पर रफ कार्य करके उसे काट दे/क्रॉस (x) कर दें।
- उत्तरपुस्तिका के आंतरिक पृष्ठों पर दाहिने हाथिए में लाइन खींचकर सादा स्थान छोड़ रखा गया है। शेष स्थान रूल्ड है। परीक्षार्थी दाहिने हाथिए के सादे स्थान में कुछ भी नहीं लिखेंगे, चूंकि यह भाग परीक्षक के उपयोग के लिए है।
- उत्तरपुस्तिका के पृष्ठों को मोड़ें- फाड़ें नहीं तथा बीच-बीच में व्यर्थ ही खाली न छोड़ें।
- प्रश्न-पत्र में दी हुई संख्या के अनुसार अपने उत्तरों की संख्या लिखें।
- व्हाइटनगर, ब्लेड तथा नाखून का इस्तेमाल करना सर्वथा वर्जित है, अन्यथा परीक्षाफल अमान्य कर दिया जाएगा।
- प्रश्नोत्तर के समाप्त होने पर अंतिम में नीचे एक क्षैतिज रेखा खींच दें।
- आंतरिक परीक्षक द्वारा उपलब्ध कराये गए उपस्थिति-पत्रक में परीक्षार्थी द्वारा यथा-स्तम्भ परीक्षा की तिथि अंकित करते हुए उत्तरपुस्तिका की क्रम संख्या लिखकर अपना हस्ताक्षर किया जाएगा। परीक्षार्थी की उपस्थित, अनुपस्थित एवं निष्कासन से संबंधित संगत गोले को नीले/काले पेन से परीक्षक द्वारा भरा जाएगा न कि परीक्षार्थी द्वारा।
- परीक्षार्थी अपनी उत्तरपुस्तिका को आन्तरिक परीक्षक के पास जमा किये बिना परीक्षा भवन न छोड़ें।
- परीक्षा केन्द्र में कैंलकुलेटर, मोबाइल फोन, डियर फोन, पेजर, ब्लूटूथ या इस प्रकार का कोई अन्य इलेक्ट्रॉनिक उपकरण ले जाना सख्त मना है।
- जाँच परीक्षा में गैर-उत्प्रेषित या जाँच परीक्षा में अनुपस्थित छात्र/छात्रा इंटरमीडिएट वार्षिक प्रायोगिक परीक्षा, 2024 में कदापि सम्मिलित नहीं हो सकते हैं।



बिहार विद्यालय परीक्षा समिति, पटना
BIHAR SCHOOL EXAMINATION BOARD, PATNA
इंटरमीडिएट वार्षिक परीक्षा, 2024
INTERMEDIATE ANNUAL EXAMINATION, 2024
प्रायोगिक परीक्षा का प्रवेश पत्र
Admit Card For Practical Examination

संकाय: वाणिज्य
FACULTY: COMMERCE

BSEB UNIQUE Id:- 2222110010126
कॉलेज/+2 स्कूल का नाम GAYA COLLEGE, GAYA
परीक्षार्थी का नाम ANSHIKA RANI
माता का नाम MANORMA DEVI
पिता का नाम AJIT SINGH
वैवाहिक स्थिति Unmarried
परीक्षार्थी का आधार नं० 600086896644 दिव्यांग कोटि NO
सूचीकरण संख्या/वर्ष R-210012951-22 परीक्षार्थी की कोटि REGULAR
रोल कोड 21001 रोल क्रमांक 24020107 लिंग FEMALE
परीक्षा केंद्र का नाम GAYA COLLEGE, GAYA



प्रायोगिक परीक्षा के विषय (निर्धारित परीक्षा कार्यक्रम सहित)

प्रायोगिक विषय	विषय कोड	विषय का नाम	परीक्षा की तारीख
वैकल्पिक विषय			10/01/2024 to 20/01/2024
अतिरिक्त विषय	218	Entrepreneurship	

संजीव कुमार

महाविद्यालय / +2 विद्यालय प्रधान का हस्ताक्षर
एवं मुहर

परीक्षा नियंत्रक (उ०मा०)

परीक्षार्थी के लिए आवश्यक निर्देश

- BSEB Unique Id सत्र 2021 - 23 से सूचीकृत हुए परीक्षार्थियों को जारी किया गया है। सत्र 2021 - 23 के पूर्व सत्र के किसी परीक्षार्थी को BSEB Unique Id जारी नहीं किया गया है।
- प्रायोगिक परीक्षा दिनांक 10/01/2024 से 20/01/2024 तक संचालित होगी। केन्द्राधीक्षक दिनांक 10/01/2024 से 20/01/2024 तक की अवधि में परीक्षार्थियों की संख्या के अनुसार तिथि एवं पाली का निर्धारण करके प्रायोगिक परीक्षा केन्द्र पर आवंटित सभी परीक्षार्थियों के प्रायोगिक विषयों की परीक्षा आयोजित करेंगे।
- परीक्षार्थी अपने इस प्रवेश-पत्र में उल्लिखित प्रायोगिक परीक्षा केन्द्र पर दिनांक 10-01-2024 को पूर्वाह्न 09:00 बजे अनिवार्य रूप से जाकर परीक्षा केन्द्र के परिसर की सूचना पट्ट से यह जानकारी प्राप्त कर लें कि उनके द्वारा चयनित विषय की प्रायोगिक परीक्षा किस तिथि एवं किस पाली में संचालित होगी, जिसमें उन्हें सम्मिलित होना अनिवार्य है।
- परीक्षार्थी के प्रत्येक प्रायोगिक विषय की परीक्षा के लिए 08 पृष्ठों की केवल एक ही उत्तरपुस्तिका मिलेगी। अतिरिक्त उत्तरपुस्तिका नहीं दी जाएगी। परीक्षार्थी उत्तरपुस्तिका लेते ही यह सुनिश्चित कर लें कि इसमें 8 पृष्ठ हैं एवं सही क्रम में हैं।
- उत्तरपुस्तिका प्राप्त होते ही परीक्षार्थी अपने प्रवेश-पत्र तथा उत्तरपुस्तिका पर मुद्रित विवरणों (Details) का मिलान कर यह अवश्य सुनिश्चित हो लें कि जो उत्तरपुस्तिका परीक्षक द्वारा उन्हें दी गई है, वह उन्हीं की है। भिन्न विवरणों की उत्तरपुस्तिका प्राप्त होने पर उसे तुरंत परीक्षक को वापस लौटा दिया जाए।
- उत्तरपुस्तिका प्राप्त होने पर परीक्षार्थी उनके आवरण पृष्ठ के पीछे अंकित "परीक्षार्थियों के लिए निर्देश" अवश्य पढ़ें एवं उसका अनुपालन करें।
- परीक्षार्थी अपनी उत्तरपुस्तिका के कवर पृष्ठ के ऊपरी बायें तथा दायें भागों में क्रमांक-(1) में अपने उत्तर देने का माध्यम अंकित करते हुए क्रमांक-(2) में अपना पूर्ण हस्ताक्षर अंकित करें। इसके अलावा अन्य मुद्रित विवरणों में किसी भी प्रकार से कोई छेड़-छाड़ नहीं करें।
- प्रायोगिक परीक्षा की उत्तरपुस्तिका के आवरण पृष्ठ के निचले बायें एवं दायें भागों को परीक्षार्थी द्वारा कदापि नहीं भरा जाएगा। अगर परीक्षार्थी इस भाग को भरते हैं, तो परीक्षार्थी का इस विषय में परीक्षाफल रद्द किया जा सकता है। ये दोनों भाग आंतरिक/बाह्य परीक्षकों को भरने के लिए दिया गया है।
- उत्तरपुस्तिका के पन्नों के दोनों पृष्ठों पर तथा प्रत्येक लाइन पर लिखें एवं पृष्ठों को नष्ट न करें।
- यदि रफ कार्य करने की आवश्यकता हो, तो परीक्षार्थी उत्तरपुस्तिका के अंतिम पृष्ठ पर रफ कार्य करके उसे काट दे/क्रॉस (x) कर दें।
- उत्तरपुस्तिका के आंतरिक पृष्ठों पर दाहिने हाशिए में लाइन खींचकर सादा स्थान छोड़ रखा गया है। शेष स्थान रूल्ड है। परीक्षार्थी दाहिने हाशिए के सादे स्थान में कुछ भी नहीं लिखेंगे, चूंकि यह भाग परीक्षक के उपयोग के लिए है।
- उत्तरपुस्तिका के पृष्ठों को मोड़ें- फाड़ें नहीं तथा बीच-बीच में व्यर्थ ही खाली न छोड़ें।
- प्रश्न-पत्र में दी हुई संख्या के अनुसार अपने उत्तरों की संख्या लिखें।
- व्हाइटनगर, ब्लेड तथा नाखून का इस्तेमाल करना सर्वथा वर्जित है, अन्यथा परीक्षाफल अमान्य कर दिया जाएगा।
- प्रश्नोत्तर के समाप्त होने पर अंतिम में नीचे एक क्षैतिज रेखा खींच दें।
- आंतरिक परीक्षक द्वारा उपलब्ध कराये गए उपस्थिति-पत्रक में परीक्षार्थी द्वारा यथा-स्तम्भ परीक्षा की तिथि अंकित करते हुए उत्तरपुस्तिका की क्रम संख्या लिखकर अपना हस्ताक्षर किया जाएगा। परीक्षार्थी की उपस्थित, अनुपस्थित एवं निष्कासन से संबंधित संगत गोले को नीले/काले पेन से परीक्षक द्वारा भरा जाएगा न कि परीक्षार्थी द्वारा।
- परीक्षार्थी अपनी उत्तरपुस्तिका को आन्तरिक परीक्षक के पास जमा किये बिना परीक्षा भवन न छोड़ें।
- परीक्षा केन्द्र में कैंलकुलेटर, मोबाइल फोन, डायर फोन, पेजर, ब्लूटूथ या इस प्रकार का कोई अन्य इलेक्ट्रॉनिक उपकरण ले जाना सख्त मना है।
- जाँच परीक्षा में गैर-उत्प्रेषित या जाँच परीक्षा में अनुपस्थित छात्र/छात्रा इंटरमीडिएट वार्षिक प्रायोगिक परीक्षा, 2024 में कदापि सम्मिलित नहीं हो सकते हैं।



बिहार विद्यालय परीक्षा समिति, पटना
BIHAR SCHOOL EXAMINATION BOARD, PATNA
इंटरमीडिएट वार्षिक परीक्षा, 2024
INTERMEDIATE ANNUAL EXAMINATION, 2024
प्रायोगिक परीक्षा का प्रवेश पत्र
Admit Card For Practical Examination

संकाय: वाणिज्य
FACULTY: COMMERCE

BSEB UNIQUE Id:- 2222110010156
कॉलेज/+2 स्कूल का नाम GAYA COLLEGE, GAYA
परीक्षार्थी का नाम APRAJEETA GUPTA
माता का नाम GUDIYA DEVI
पिता का नाम SHASHIKANT PRASAD GUPTA
वैवाहिक स्थिति Unmarried
परीक्षार्थी का आधार नं० 985160994484 दिव्यांग कोटि NO
सूचीकरण संख्या/वर्ष R-210012968-22 परीक्षार्थी की कोटि REGULAR
रोल कोड 21001 रोल क्रमांक 24020057 लिंग FEMALE
परीक्षा केंद्र का नाम GAYA COLLEGE, GAYA



प्रायोगिक परीक्षा के विषय (निर्धारित परीक्षा कार्यक्रम सहित)

प्रायोगिक विषय	विषय कोड	विषय का नाम	परीक्षा की तारीख
वैकल्पिक विषय	218	ENTREPRENEURSHIP	10/01/2024 to 20/01/2024
अतिरिक्त विषय			

संजीव कुमार

महाविद्यालय / +2 विद्यालय प्रधान का हस्ताक्षर
एवं मुहर

परीक्षा नियंत्रक (उ०मा०)

परीक्षार्थी के लिए आवश्यक निर्देश

- BSEB Unique Id सत्र 2021 - 23 से सूचीकृत हुए परीक्षार्थियों को जारी किया गया है। सत्र 2021 - 23 के पूर्व सत्र के किसी परीक्षार्थी को BSEB Unique Id जारी नहीं किया गया है।
- प्रायोगिक परीक्षा दिनांक 10/01/2024 से 20/01/2024 तक संचालित होगी। केन्द्राधीक्षक दिनांक 10/01/2024 से 20/01/2024 तक की अवधि में परीक्षार्थियों की संख्या के अनुसार तिथि एवं पाली का निर्धारण करके प्रायोगिक परीक्षा केन्द्र पर आवंटित सभी परीक्षार्थियों के प्रायोगिक विषयों की परीक्षा आयोजित करेंगे।
- परीक्षार्थी अपने इस प्रवेश-पत्र में उल्लिखित प्रायोगिक परीक्षा केंद्र पर दिनांक 10-01-2024 को पूर्वाह्न 09:00 बजे अनिवार्य रूप से जाकर परीक्षा केन्द्र के परिसर की सूचना पट्ट से यह जानकारी प्राप्त कर लें कि उनके द्वारा चयनित विषय की प्रायोगिक परीक्षा किस तिथि एवं किस पाली में संचालित होगी, जिसमें उन्हें सम्मिलित होना अनिवार्य है।
- परीक्षार्थी के प्रत्येक प्रायोगिक विषय की परीक्षा के लिए 08 पृष्ठों की केवल एक ही उत्तरपुस्तिका मिलेगी। अतिरिक्त उत्तरपुस्तिका नहीं दी जाएगी। परीक्षार्थी उत्तरपुस्तिका लेते ही यह सुनिश्चित कर लें कि इसमें 8 पृष्ठ हैं एवं सही क्रम में हैं।
- उत्तरपुस्तिका प्राप्त होते ही परीक्षार्थी अपने प्रवेश-पत्र तथा उत्तरपुस्तिका पर मुद्रित विवरणों (Details) का मिलान कर यह अवश्य सुनिश्चित हो लें कि जो उत्तरपुस्तिका परीक्षक द्वारा उन्हें दी गई है, वह उन्हीं की है। भिन्न विवरणों की उत्तरपुस्तिका प्राप्त होने पर उसे तुरंत परीक्षक को वापस लौटा दिया जाए।
- उत्तरपुस्तिका प्राप्त होने पर परीक्षार्थी उनके आवरण पृष्ठ के पीछे अंकित "परीक्षार्थियों के लिए निर्देश" अवश्य पढ़ें एवं उसका अनुपालन करें।
- परीक्षार्थी अपनी उत्तरपुस्तिका के कवर पृष्ठ के ऊपरी बायें तथा दायें भागों में क्रमांक-(1) में अपने उत्तर देने का माध्यम अंकित करते हुए क्रमांक-(2) में अपना पूर्ण हस्ताक्षर अंकित करें। इसके अलावा अन्य मुद्रित विवरणों में किसी भी प्रकार से कोई छेड़-छाड़ नहीं करें।
- प्रायोगिक परीक्षा की उत्तरपुस्तिका के आवरण पृष्ठ के निचले बायें एवं दायें भागों को परीक्षार्थी द्वारा कदापि नहीं भरा जाएगा। अगर परीक्षार्थी इस भाग को भरते हैं, तो परीक्षार्थी का इस विषय में परीक्षाफल रद्द किया जा सकता है। ये दोनों भाग आंतरिक/बाह्य परीक्षकों को भरने के लिए दिया गया है।
- उत्तरपुस्तिका के पन्नों के दोनों पृष्ठों पर तथा प्रत्येक लाइन पर लिखें एवं पृष्ठों को नष्ट न करें।
- यदि रफ कार्य करने की आवश्यकता हो, तो परीक्षार्थी उत्तरपुस्तिका के अंतिम पृष्ठ पर रफ कार्य करके उसे काट दे/क्रॉस (x) कर दें।
- उत्तरपुस्तिका के आंतरिक पृष्ठों पर दाहिने हाशिए में लाइन खींचकर सादा स्थान छोड़ रखा गया है। शेष स्थान रूल्ड है। परीक्षार्थी दाहिने हाशिए के सादे स्थान में कुछ भी नहीं लिखेंगे, चूंकि यह भाग परीक्षक के उपयोग के लिए है।
- उत्तरपुस्तिका के पृष्ठों को मोड़ें- फाड़ें नहीं तथा बीच-बीच में व्यर्थ ही खाली न छोड़ें।
- प्रश्न-पत्र में दी हुई संख्या के अनुसार अपने उत्तरों की संख्या लिखें।
- व्हाइटनगर, ब्लेड तथा नाखून का इस्तेमाल करना सर्वथा वर्जित है, अन्यथा परीक्षाफल अमान्य कर दिया जाएगा।
- प्रश्नोत्तर के समाप्त होने पर अंतिम में नीचे एक क्षैतिज रेखा खींच दें।
- आंतरिक परीक्षक द्वारा उपलब्ध कराये गए उपस्थिति-पत्रक में परीक्षार्थी द्वारा यथा-स्तम्भ परीक्षा की तिथि अंकित करते हुए उत्तरपुस्तिका की क्रम संख्या लिखकर अपना हस्ताक्षर किया जाएगा। परीक्षार्थी की उपस्थित, अनुपस्थित एवं निष्कासन से संबंधित संगत गोले को नीले/काले पेन से परीक्षक द्वारा भरा जाएगा न कि परीक्षार्थी द्वारा।
- परीक्षार्थी अपनी उत्तरपुस्तिका को आन्तरिक परीक्षक के पास जमा किये बिना परीक्षा भवन न छोड़ें।
- परीक्षा केन्द्र में कैंलकुलेटर, मोबाइल फोन, डियर फोन, पेजर, ब्लूटूथ या इस प्रकार का कोई अन्य इलेक्ट्रॉनिक उपकरण ले जाना सख्त मना है।
- जाँच परीक्षा में गैर-उत्प्रेषित या जाँच परीक्षा में अनुपस्थित छात्र/छात्रा इंटरमीडिएट वार्षिक प्रायोगिक परीक्षा, 2024 में कदापि सम्मिलित नहीं हो सकते हैं।



बिहार विद्यालय परीक्षा समिति, पटना
BIHAR SCHOOL EXAMINATION BOARD, PATNA
इंटरमीडिएट वार्षिक परीक्षा, 2024
INTERMEDIATE ANNUAL EXAMINATION, 2024
प्रायोगिक परीक्षा का प्रवेश पत्र
Admit Card For Practical Examination

संकाय: वाणिज्य
FACULTY: COMMERCE

BSEB UNIQUE Id:- 2222110010182
कॉलेज/+2 स्कूल का नाम GAYA COLLEGE, GAYA
परीक्षार्थी का नाम ASHI KUMARI
माता का नाम RITU KUMARI
पिता का नाम RAJESH KUMAR
वैवाहिक स्थिति Unmarried
परीक्षार्थी का आधार नं० 353811605012 दिव्यांग कोटि NO
सूचीकरण संख्या/वर्ष R-210012977-22 परीक्षार्थी की कोटि REGULAR
रोल कोड 21001 रोल क्रमांक 24020222 लिंग FEMALE
परीक्षा केंद्र का नाम GAYA COLLEGE, GAYA



प्रायोगिक परीक्षा के विषय (निर्धारित परीक्षा कार्यक्रम सहित)

प्रायोगिक विषय	विषय कोड	विषय का नाम	परीक्षा की तारीख
वैकल्पिक विषय	218	ENTREPRENEURSHIP	10/01/2024 to 20/01/2024
अतिरिक्त विषय			

संजीव कुमार

महाविद्यालय / +2 विद्यालय प्रधान का हस्ताक्षर
एवं मुहर

परीक्षा नियंत्रक (उ०मा०)

परीक्षार्थी के लिए आवश्यक निर्देश

- BSEB Unique Id सत्र 2021 - 23 से सूचीकृत हुए परीक्षार्थियों को जारी किया गया है। सत्र 2021 - 23 के पूर्व सत्र के किसी परीक्षार्थी को BSEB Unique Id जारी नहीं किया गया है।
- प्रायोगिक परीक्षा दिनांक 10/01/2024 से 20/01/2024 तक संचालित होगी। केन्द्राधीक्षक दिनांक 10/01/2024 से 20/01/2024 तक की अवधि में परीक्षार्थियों की संख्या के अनुसार तिथि एवं पाली का निर्धारण करके प्रायोगिक परीक्षा केन्द्र पर आवंटित सभी परीक्षार्थियों के प्रायोगिक विषयों की परीक्षा आयोजित करेंगे।
- परीक्षार्थी अपने इस प्रवेश-पत्र में उल्लिखित प्रायोगिक परीक्षा केंद्र पर दिनांक 10-01-2024 को पूर्वाह्न 09:00 बजे अनिवार्य रूप से जाकर परीक्षा केन्द्र के परिसर की सूचना पट्ट से यह जानकारी प्राप्त कर लें कि उनके द्वारा चयनित विषय की प्रायोगिक परीक्षा किस तिथि एवं किस पाली में संचालित होगी, जिसमें उन्हें सम्मिलित होना अनिवार्य है।
- परीक्षार्थी के प्रत्येक प्रायोगिक विषय की परीक्षा के लिए 08 पृष्ठों की केवल एक ही उत्तरपुस्तिका मिलेगी। अतिरिक्त उत्तरपुस्तिका नहीं दी जाएगी। परीक्षार्थी उत्तरपुस्तिका लेते ही यह सुनिश्चित कर लें कि इसमें 8 पृष्ठ हैं एवं सही क्रम में हैं।
- उत्तरपुस्तिका प्राप्त होते ही परीक्षार्थी अपने प्रवेश-पत्र तथा उत्तरपुस्तिका पर मुद्रित विवरणों (Details) का मिलान कर यह अवश्य सुनिश्चित हो लें कि जो उत्तरपुस्तिका परीक्षक द्वारा उन्हें दी गई है, वह उन्हीं की है। भिन्न विवरणों की उत्तरपुस्तिका प्राप्त होने पर उसे तुरंत परीक्षक को वापस लौटा दिया जाए।
- उत्तरपुस्तिका प्राप्त होने पर परीक्षार्थी उनके आवरण पृष्ठ के पीछे अंकित "परीक्षार्थियों के लिए निर्देश" अवश्य पढ़ें एवं उसका अनुपालन करें।
- परीक्षार्थी अपनी उत्तरपुस्तिका के कवर पृष्ठ के ऊपरी बायें तथा दायें भागों में क्रमांक-(1) में अपने उत्तर देने का माध्यम अंकित करते हुए क्रमांक-(2) में अपना पूर्ण हस्ताक्षर अंकित करें। इसके अलावा अन्य मुद्रित विवरणों में किसी भी प्रकार से कोई छेड़-छाड़ नहीं करें।
- प्रायोगिक परीक्षा की उत्तरपुस्तिका के आवरण पृष्ठ के निचले बायें एवं दायें भागों को परीक्षार्थी द्वारा कदापि नहीं भरा जाएगा। अगर परीक्षार्थी इस भाग को भरते हैं, तो परीक्षार्थी का इस विषय में परीक्षाफल रद्द किया जा सकता है। ये दोनों भाग आंतरिक/बाह्य परीक्षकों को भरने के लिए दिया गया है।
- उत्तरपुस्तिका के पन्नों के दोनों पृष्ठों पर तथा प्रत्येक लाइन पर लिखें एवं पृष्ठों को नष्ट न करें।
- यदि रफ कार्य करने की आवश्यकता हो, तो परीक्षार्थी उत्तरपुस्तिका के अंतिम पृष्ठ पर रफ कार्य करके उसे काट दे/क्रॉस (x) कर दें।
- उत्तरपुस्तिका के आंतरिक पृष्ठों पर दाहिने हाशिए में लाइन खींचकर सादा स्थान छोड़ रखा गया है। शेष स्थान रूल्ड है। परीक्षार्थी दाहिने हाशिए के सादे स्थान में कुछ भी नहीं लिखेंगे, चूंकि यह भाग परीक्षक के उपयोग के लिए है।
- उत्तरपुस्तिका के पृष्ठों को मोड़ें- फाड़ें नहीं तथा बीच-बीच में व्यर्थ ही खाली न छोड़ें।
- प्रश्न-पत्र में दी हुई संख्या के अनुसार अपने उत्तरों की संख्या लिखें।
- व्हाइटनगर, ब्लेड तथा नाखून का इस्तेमाल करना सर्वथा वर्जित है, अन्यथा परीक्षाफल अमान्य कर दिया जाएगा।
- प्रश्नोत्तर के समाप्त होने पर अंतिम में नीचे एक क्षैतिज रेखा खींच दें।
- आंतरिक परीक्षक द्वारा उपलब्ध कराये गए उपस्थिति-पत्रक में परीक्षार्थी द्वारा यथा-स्तम्भ परीक्षा की तिथि अंकित करते हुए उत्तरपुस्तिका की क्रम संख्या लिखकर अपना हस्ताक्षर किया जाएगा। परीक्षार्थी की उपस्थित, अनुपस्थित एवं निष्कासन से संबंधित संगत गोले को नीले/काले पेन से परीक्षक द्वारा भरा जाएगा न कि परीक्षार्थी द्वारा।
- परीक्षार्थी अपनी उत्तरपुस्तिका को आन्तरिक परीक्षक के पास जमा किये बिना परीक्षा भवन न छोड़ें।
- परीक्षा केन्द्र में कैंलकुलेटर, मोबाइल फोन, डियर फोन, पेजर, ब्लूटूथ या इस प्रकार का कोई अन्य इलेक्ट्रॉनिक उपकरण ले जाना सख्त मना है।
- जाँच परीक्षा में गैर-उत्प्रेषित या जाँच परीक्षा में अनुपस्थित छात्र/छात्रा इंटरमीडिएट वार्षिक प्रायोगिक परीक्षा, 2024 में कदापि सम्मिलित नहीं हो सकते हैं।



बिहार विद्यालय परीक्षा समिति, पटना
BIHAR SCHOOL EXAMINATION BOARD, PATNA
इंटरमीडिएट वार्षिक परीक्षा, 2024
INTERMEDIATE ANNUAL EXAMINATION, 2024
प्रायोगिक परीक्षा का प्रवेश पत्र
Admit Card For Practical Examination

संकाय: वाणिज्य
FACULTY: COMMERCE

BSEB UNIQUE Id:- 2222110010155
कॉलेज/+2 स्कूल का नाम GAYA COLLEGE, GAYA
परीक्षार्थी का नाम APARNA KUMARI
माता का नाम RUBY DEVI
पिता का नाम MANOJ KUMAR
वैवाहिक स्थिति Unmarried
परीक्षार्थी का आधार नं० 261574268550 दिव्यांग कोटि NO
सूचीकरण संख्या/वर्ष R-210012967-22 परीक्षार्थी की कोटि REGULAR
रोल कोड 21001 रोल क्रमांक 24020233 लिंग FEMALE
परीक्षा केंद्र का नाम GAYA COLLEGE, GAYA



प्रायोगिक परीक्षा के विषय (निर्धारित परीक्षा कार्यक्रम सहित)

प्रायोगिक विषय	विषय कोड	विषय का नाम	परीक्षा की तारीख
वैकल्पिक विषय	218	ENTREPRENEURSHIP	10/01/2024 to 20/01/2024
अतिरिक्त विषय			

संजीव कुमार

महाविद्यालय / +2 विद्यालय प्रधान का हस्ताक्षर
एवं मुहर

परीक्षा नियंत्रक (उ०मा०)

परीक्षार्थी के लिए आवश्यक निर्देश

- BSEB Unique Id सत्र 2021 - 23 से सूचीकृत हुए परीक्षार्थियों को जारी किया गया है। सत्र 2021 - 23 के पूर्व सत्र के किसी परीक्षार्थी को BSEB Unique Id जारी नहीं किया गया है।
- प्रायोगिक परीक्षा दिनांक 10/01/2024 से 20/01/2024 तक संचालित होगी। केन्द्राधीक्षक दिनांक 10/01/2024 से 20/01/2024 तक की अवधि में परीक्षार्थियों की संख्या के अनुसार तिथि एवं पाली का निर्धारण करके प्रायोगिक परीक्षा केन्द्र पर आवंटित सभी परीक्षार्थियों के प्रायोगिक विषयों की परीक्षा आयोजित करेंगे।
- परीक्षार्थी अपने इस प्रवेश-पत्र में उल्लिखित प्रायोगिक परीक्षा केंद्र पर दिनांक 10-01-2024 को पूर्वाह्न 09:00 बजे अनिवार्य रूप से जाकर परीक्षा केन्द्र के परिसर की सूचना पट्ट से यह जानकारी प्राप्त कर लें कि उनके द्वारा चयनित विषय की प्रायोगिक परीक्षा किस तिथि एवं किस पाली में संचालित होगी, जिसमें उन्हें सम्मिलित होना अनिवार्य है।
- परीक्षार्थी के प्रत्येक प्रायोगिक विषय की परीक्षा के लिए 08 पृष्ठों की केवल एक ही उत्तरपुस्तिका मिलेगी। अतिरिक्त उत्तरपुस्तिका नहीं दी जाएगी। परीक्षार्थी उत्तरपुस्तिका लेते ही यह सुनिश्चित कर लें कि इसमें 8 पृष्ठ हैं एवं सही क्रम में हैं।
- उत्तरपुस्तिका प्राप्त होते ही परीक्षार्थी अपने प्रवेश-पत्र तथा उत्तरपुस्तिका पर मुद्रित विवरणों (Details) का मिलान कर यह अवश्य सुनिश्चित हो लें कि जो उत्तरपुस्तिका परीक्षक द्वारा उन्हें दी गई है, वह उन्हीं की है। भिन्न विवरणों की उत्तरपुस्तिका प्राप्त होने पर उसे तुरंत परीक्षक को वापस लौटा दिया जाए।
- उत्तरपुस्तिका प्राप्त होने पर परीक्षार्थी उनके आवरण पृष्ठ के पीछे अंकित "परीक्षार्थियों के लिए निर्देश" अवश्य पढ़ें एवं उसका अनुपालन करें।
- परीक्षार्थी अपनी उत्तरपुस्तिका के कवर पृष्ठ के ऊपरी बायें तथा दायें भागों में क्रमांक-(1) में अपने उत्तर देने का माध्यम अंकित करते हुए क्रमांक-(2) में अपना पूर्ण हस्ताक्षर अंकित करें। इसके अलावा अन्य मुद्रित विवरणों में किसी भी प्रकार से कोई छेड़-छाड़ नहीं करें।
- प्रायोगिक परीक्षा की उत्तरपुस्तिका के आवरण पृष्ठ के निचले बायें एवं दायें भागों को परीक्षार्थी द्वारा कदापि नहीं भरा जाएगा। अगर परीक्षार्थी इस भाग को भरते हैं, तो परीक्षार्थी का इस विषय में परीक्षाफल रद्द किया जा सकता है। ये दोनों भाग आंतरिक/बाह्य परीक्षकों को भरने के लिए दिया गया है।
- उत्तरपुस्तिका के पन्नों के दोनों पृष्ठों पर तथा प्रत्येक लाइन पर लिखें एवं पृष्ठों को नष्ट न करें।
- यदि रफ कार्य करने की आवश्यकता हो, तो परीक्षार्थी उत्तरपुस्तिका के अंतिम पृष्ठ पर रफ कार्य करके उसे काट दे/क्रॉस (x) कर दें।
- उत्तरपुस्तिका के आंतरिक पृष्ठों पर दाहिने हाशिए में लाइन खींचकर सादा स्थान छोड़ रखा गया है। शेष स्थान रूल्ड है। परीक्षार्थी दाहिने हाशिए के सादे स्थान में कुछ भी नहीं लिखेंगे, चूंकि यह भाग परीक्षक के उपयोग के लिए है।
- उत्तरपुस्तिका के पृष्ठों को मोड़ें- फाड़ें नहीं तथा बीच-बीच में व्यर्थ ही खाली न छोड़ें।
- प्रश्न-पत्र में दी हुई संख्या के अनुसार अपने उत्तरों की संख्या लिखें।
- व्हाइटनगर, ब्लेड तथा नाखून का इस्तेमाल करना सर्वथा वर्जित है, अन्यथा परीक्षाफल अमान्य कर दिया जाएगा।
- प्रश्नोत्तर के समाप्त होने पर अंतिम में नीचे एक क्षैतिज रेखा खींच दें।
- आंतरिक परीक्षक द्वारा उपलब्ध कराये गए उपस्थिति-पत्रक में परीक्षार्थी द्वारा यथा-स्तम्भ परीक्षा की तिथि अंकित करते हुए उत्तरपुस्तिका की क्रम संख्या लिखकर अपना हस्ताक्षर किया जाएगा। परीक्षार्थी की उपस्थित, अनुपस्थित एवं निष्कासन से संबंधित संगत गोले को नीले/काले पेन से परीक्षक द्वारा भरा जाएगा न कि परीक्षार्थी द्वारा।
- परीक्षार्थी अपनी उत्तरपुस्तिका को आन्तरिक परीक्षक के पास जमा किये बिना परीक्षा भवन न छोड़ें।
- परीक्षा केन्द्र में कैंलकुलेटर, मोबाइल फोन, डायर फोन, पेजर, ब्लूटूथ या इस प्रकार का कोई अन्य इलेक्ट्रॉनिक उपकरण ले जाना सख्त मना है।
- जाँच परीक्षा में गैर-उत्प्रेषित या जाँच परीक्षा में अनुपस्थित छात्र/छात्रा इंटरमीडिएट वार्षिक प्रायोगिक परीक्षा, 2024 में कदापि सम्मिलित नहीं हो सकते हैं।



बिहार विद्यालय परीक्षा समिति, पटना
BIHAR SCHOOL EXAMINATION BOARD, PATNA
इंटरमीडिएट वार्षिक परीक्षा, 2024
INTERMEDIATE ANNUAL EXAMINATION, 2024
प्रायोगिक परीक्षा का प्रवेश पत्र
Admit Card For Practical Examination

संकाय: वाणिज्य
FACULTY: COMMERCE

BSEB UNIQUE Id:- 2221110011626
कॉलेज/+2 स्कूल का नाम GAYA COLLEGE, GAYA
परीक्षार्थी का नाम ANSHU KUMAR
माता का नाम KALAWATI DEVI
पिता का नाम DAYANAND VISHWAKARMA
वैवाहिक स्थिति Unmarried
परीक्षार्थी का आधार नं० 895237551510 दिव्यांग कोटि NO
सूचीकरण संख्या/वर्ष R-210012953-22 परीक्षार्थी की कोटि REGULAR
रोल कोड 21001 रोल क्रमांक 24020434 लिंग MALE
परीक्षा केंद्र का नाम GAYA COLLEGE, GAYA



Anshu Kumar

प्रायोगिक परीक्षा के विषय (निर्धारित परीक्षा कार्यक्रम सहित)

प्रायोगिक विषय	विषय कोड	विषय का नाम	परीक्षा की तारीख
वैकल्पिक विषय			10/01/2024 to 20/01/2024
अतिरिक्त विषय	218	Entrepreneurship	

संजीव कुमार

महाविद्यालय / +2 विद्यालय प्रधान का हस्ताक्षर
एवं मुहर

परीक्षा नियंत्रक (30मा0)

परीक्षार्थी के लिए आवश्यक निर्देश

- BSEB Unique Id सत्र 2021 - 23 से सूचीकृत हुए परीक्षार्थियों को जारी किया गया है। सत्र 2021 - 23 के पूर्व सत्र के किसी परीक्षार्थी को BSEB Unique Id जारी नहीं किया गया है।
- प्रायोगिक परीक्षा दिनांक 10/01/2024 से 20/01/2024 तक संचालित होगी। केन्द्राधीक्षक दिनांक 10/01/2024 से 20/01/2024 तक की अवधि में परीक्षार्थियों की संख्या के अनुसार तिथि एवं पाली का निर्धारण करके प्रायोगिक परीक्षा केन्द्र पर आवंटित सभी परीक्षार्थियों के प्रायोगिक विषयों की परीक्षा आयोजित करेंगे।
- परीक्षार्थी अपने इस प्रवेश-पत्र में उल्लिखित प्रायोगिक परीक्षा केन्द्र पर दिनांक 10-01-2024 को पूर्वाह्न 09:00 बजे अनिवार्य रूप से जाकर परीक्षा केन्द्र के परिसर की सूचना पट्ट से यह जानकारी प्राप्त कर लें कि उनके द्वारा चयनित विषय की प्रायोगिक परीक्षा किस तिथि एवं किस पाली में संचालित होगी, जिसमें उन्हें सम्मिलित होना अनिवार्य है।
- परीक्षार्थी के प्रत्येक प्रायोगिक विषय की परीक्षा के लिए 08 पृष्ठों की केवल एक ही उत्तरपुस्तिका मिलेगी। अतिरिक्त उत्तरपुस्तिका नहीं दी जाएगी। परीक्षार्थी उत्तरपुस्तिका लेते ही यह सुनिश्चित कर लें कि इसमें 8 पृष्ठ हैं एवं सही क्रम में हैं।
- उत्तरपुस्तिका प्राप्त होते ही परीक्षार्थी अपने प्रवेश-पत्र तथा उत्तरपुस्तिका पर मुद्रित विवरणों (Details) का मिलान कर यह अवश्य सुनिश्चित हो लें कि जो उत्तरपुस्तिका परीक्षक द्वारा उन्हें दी गई है, वह उन्हीं की है। भिन्न विवरणों की उत्तरपुस्तिका प्राप्त होने पर उसे तुरंत परीक्षक को वापस लौटा दिया जाए।
- उत्तरपुस्तिका प्राप्त होने पर परीक्षार्थी उनके आवरण पृष्ठ के पीछे अंकित "परीक्षार्थियों के लिए निर्देश" अवश्य पढ़ें एवं उसका अनुपालन करें।
- परीक्षार्थी अपनी उत्तरपुस्तिका के कवर पृष्ठ के ऊपरी बायें तथा दायें भागों में क्रमांक-(1) में अपने उत्तर देने का माध्यम अंकित करते हुए क्रमांक-(2) में अपना पूर्ण हस्ताक्षर अंकित करें। इसके अलावा अन्य मुद्रित विवरणों में किसी भी प्रकार से कोई छेड़-छाड़ नहीं करें।
- प्रायोगिक परीक्षा की उत्तरपुस्तिका के आवरण पृष्ठ के निचले बायें एवं दायें भागों को परीक्षार्थी द्वारा कदापि नहीं भरा जाएगा। अगर परीक्षार्थी इस भाग को भरते हैं, तो परीक्षार्थी का इस विषय में परीक्षाफल रद्द किया जा सकता है। ये दोनों भाग आंतरिक/बाह्य परीक्षकों को भरने के लिए दिया गया है।
- उत्तरपुस्तिका के पन्नों के दोनों पृष्ठों पर तथा प्रत्येक लाइन पर लिखें एवं पृष्ठों को नष्ट न करें।
- यदि रफ कार्य करने की आवश्यकता हो, तो परीक्षार्थी उत्तरपुस्तिका के अंतिम पृष्ठ पर रफ कार्य करके उसे काट दे/क्रॉस (x) कर दें।
- उत्तरपुस्तिका के आंतरिक पृष्ठों पर दाहिने हाशिए में लाइन खींचकर सादा स्थान छोड़ रखा गया है। शेष स्थान रूल्ड है। परीक्षार्थी दाहिने हाशिए के सादे स्थान में कुछ भी नहीं लिखेंगे, चूंकि यह भाग परीक्षक के उपयोग के लिए है।
- उत्तरपुस्तिका के पृष्ठों को मोड़ें- फाड़ें नहीं तथा बीच-बीच में व्यर्थ ही खाली न छोड़ें।
- प्रश्न-पत्र में दी हुई संख्या के अनुसार अपने उत्तरों की संख्या लिखें।
- व्हाइटनगर, ब्लेड तथा नाखून का इस्तेमाल करना सर्वथा वर्जित है, अन्यथा परीक्षाफल अमान्य कर दिया जाएगा।
- प्रश्नोत्तर के समाप्त होने पर अंतिम में नीचे एक क्षैतिज रेखा खींच दें।
- आंतरिक परीक्षक द्वारा उपलब्ध कराये गए उपस्थिति-पत्रक में परीक्षार्थी द्वारा यथा-स्तम्भ परीक्षा की तिथि अंकित करते हुए उत्तरपुस्तिका की क्रम संख्या लिखकर अपना हस्ताक्षर किया जाएगा। परीक्षार्थी की उपस्थित, अनुपस्थित एवं निष्कासन से संबंधित संगत गोले को नीले/काले पेन से परीक्षक द्वारा भरा जाएगा न कि परीक्षार्थी द्वारा।
- परीक्षार्थी अपनी उत्तरपुस्तिका को आन्तरिक परीक्षक के पास जमा किये बिना परीक्षा भवन न छोड़ें।
- परीक्षा केन्द्र में कैलकुलेटर, मोबाइल फोन, डियर फोन, पेजर, ब्लूटूथ या इस प्रकार का कोई अन्य इलेक्ट्रॉनिक उपकरण ले जाना सख्त मना है।
- जाँच परीक्षा में गैर-उत्प्रेषित या जाँच परीक्षा में अनुपस्थित छात्र/छात्रा इंटरमीडिएट वार्षिक प्रायोगिक परीक्षा, 2024 में कदापि सम्मिलित नहीं हो सकते हैं।



बिहार विद्यालय परीक्षा समिति, पटना
BIHAR SCHOOL EXAMINATION BOARD, PATNA
इंटरमीडिएट वार्षिक परीक्षा, 2024
INTERMEDIATE ANNUAL EXAMINATION, 2024
प्रायोगिक परीक्षा का प्रवेश पत्र
Admit Card For Practical Examination

संकाय: वाणिज्य
FACULTY: COMMERCE

BSEB UNIQUE Id:- 2222110010128
कॉलेज/+2 स्कूल का नाम GAYA COLLEGE, GAYA
परीक्षार्थी का नाम ANSHIKA SINHA
माता का नाम ARTI KUMARI
पिता का नाम RAJESH KUMAR SINHA
वैवाहिक स्थिति Unmarried
परीक्षार्थी का आधार नं० 909048567650 दिव्यांग कोटि NO
सूचीकरण संख्या/वर्ष R-210012952-22 परीक्षार्थी की कोटि REGULAR
रोल कोड 21001 रोल क्रमांक 24020021 लिंग FEMALE
परीक्षा केंद्र का नाम GAYA COLLEGE, GAYA



Anshika Sinha

प्रायोगिक परीक्षा के विषय (निर्धारित परीक्षा कार्यक्रम सहित)

प्रायोगिक विषय	विषय कोड	विषय का नाम	परीक्षा की तारीख
वैकल्पिक विषय			10/01/2024 to 20/01/2024
अतिरिक्त विषय	218	Entrepreneurship	

संजीव कुमार

महाविद्यालय / +2 विद्यालय प्रधान का हस्ताक्षर
एवं मुहर

परीक्षा नियंत्रक (उ०मा०)

परीक्षार्थी के लिए आवश्यक निर्देश

- BSEB Unique Id सत्र 2021 - 23 से सूचीकृत हुए परीक्षार्थियों को जारी किया गया है। सत्र 2021 - 23 के पूर्व सत्र के किसी परीक्षार्थी को BSEB Unique Id जारी नहीं किया गया है।
- प्रायोगिक परीक्षा दिनांक 10/01/2024 से 20/01/2024 तक संचालित होगी। केन्द्राधीक्षक दिनांक 10/01/2024 से 20/01/2024 तक की अवधि में परीक्षार्थियों की संख्या के अनुसार तिथि एवं पाली का निर्धारण करके प्रायोगिक परीक्षा केन्द्र पर आवंटित सभी परीक्षार्थियों के प्रायोगिक विषयों की परीक्षा आयोजित करेंगे।
- परीक्षार्थी अपने इस प्रवेश-पत्र में उल्लिखित प्रायोगिक परीक्षा केंद्र पर दिनांक 10-01-2024 को पूर्वाह्न 09:00 बजे अनिवार्य रूप से जाकर परीक्षा केन्द्र के परिसर की सूचना पट्ट से यह जानकारी प्राप्त कर लें कि उनके द्वारा चयनित विषय की प्रायोगिक परीक्षा किस तिथि एवं किस पाली में संचालित होगी, जिसमें उन्हें सम्मिलित होना अनिवार्य है।
- परीक्षार्थी के प्रत्येक प्रायोगिक विषय की परीक्षा के लिए 08 पृष्ठों की केवल एक ही उत्तरपुस्तिका मिलेगी। अतिरिक्त उत्तरपुस्तिका नहीं दी जाएगी। परीक्षार्थी उत्तरपुस्तिका लेते ही यह सुनिश्चित कर लें कि इसमें 8 पृष्ठ हैं एवं सही क्रम में है।
- उत्तरपुस्तिका प्राप्त होते ही परीक्षार्थी अपने प्रवेश-पत्र तथा उत्तरपुस्तिका पर मुद्रित विवरणों (Details) का मिलान कर यह अवश्य सुनिश्चित हो लें कि जो उत्तरपुस्तिका परीक्षक द्वारा उन्हें दी गई है, वह उन्हीं की है। भिन्न विवरणों की उत्तरपुस्तिका प्राप्त होने पर उसे तुरंत परीक्षक को वापस लौटा दिया जाए।
- उत्तरपुस्तिका प्राप्त होने पर परीक्षार्थी उनके आवरण पृष्ठ के पीछे अंकित "परीक्षार्थियों के लिए निर्देश" अवश्य पढ़ें एवं उसका अनुपालन करें।
- परीक्षार्थी अपनी उत्तरपुस्तिका के कवर पृष्ठ के ऊपरी बायें तथा दायें भागों में क्रमांक-(1) में अपने उत्तर देने का माध्यम अंकित करते हुए क्रमांक-(2) में अपना पूर्ण हस्ताक्षर अंकित करें। इसके अलावा अन्य मुद्रित विवरणों में किसी भी प्रकार से कोई छेड़-छाड़ नहीं करें।
- प्रायोगिक परीक्षा की उत्तरपुस्तिका के आवरण पृष्ठ के निचले बायें एवं दायें भागों को परीक्षार्थी द्वारा कदापि नहीं भरा जाएगा। अगर परीक्षार्थी इस भाग को भरते हैं, तो परीक्षार्थी का इस विषय में परीक्षाफल रद्द किया जा सकता है। ये दोनों भाग आंतरिक/बाह्य परीक्षकों को भरने के लिए दिया गया है।
- उत्तरपुस्तिका के पन्नों के दोनों पृष्ठों पर तथा प्रत्येक लाइन पर लिखें एवं पृष्ठों को नष्ट न करें।
- यदि रफ कार्य करने की आवश्यकता हो, तो परीक्षार्थी उत्तरपुस्तिका के अंतिम पृष्ठ पर रफ कार्य करके उसे काट दे/क्रॉस (x) कर दें।
- उत्तरपुस्तिका के आंतरिक पृष्ठों पर दाहिने हाशिए में लाइन खींचकर सादा स्थान छोड़ रखा गया है। शेष स्थान रूल्ड है। परीक्षार्थी दाहिने हाशिए के सादे स्थान में कुछ भी नहीं लिखेंगे, चूंकि यह भाग परीक्षक के उपयोग के लिए है।
- उत्तरपुस्तिका के पृष्ठों को मोड़ें- फाड़ें नहीं तथा बीच-बीच में व्यर्थ ही खाली न छोड़ें।
- प्रश्न-पत्र में दी हुई संख्या के अनुसार अपने उत्तरों की संख्या लिखें।
- व्हाइटनगर, ब्लेड तथा नाखून का इस्तेमाल करना सर्वथा वर्जित है, अन्यथा परीक्षाफल अमान्य कर दिया जाएगा।
- प्रश्नोत्तर के समाप्त होने पर अंतिम में नीचे एक क्षैतिज रेखा खींच दें।
- आंतरिक परीक्षक द्वारा उपलब्ध कराये गए उपस्थिति-पत्रक में परीक्षार्थी द्वारा यथा-स्तम्भ परीक्षा की तिथि अंकित करते हुए उत्तरपुस्तिका की क्रम संख्या लिखकर अपना हस्ताक्षर किया जाएगा। परीक्षार्थी की उपस्थित, अनुपस्थित एवं निष्कासन से संबंधित संगत गोले को नीले/काले पेन से परीक्षक द्वारा भरा जाएगा न कि परीक्षार्थी द्वारा।
- परीक्षार्थी अपनी उत्तरपुस्तिका को आन्तरिक परीक्षक के पास जमा किये बिना परीक्षा भवन न छोड़ें।
- परीक्षा केन्द्र में कैंलकुलेटर, मोबाइल फोन, डियर फोन, पेजर, ब्लूटूथ या इस प्रकार का कोई अन्य इलेक्ट्रॉनिक उपकरण ले जाना सख्त मना है।
- जाँच परीक्षा में गैर-उत्प्रेषित या जाँच परीक्षा में अनुपस्थित छात्र/छात्रा इंटरमीडिएट वार्षिक प्रायोगिक परीक्षा, 2024 में कदापि सम्मिलित नहीं हो सकते हैं।



बिहार विद्यालय परीक्षा समिति, पटना
BIHAR SCHOOL EXAMINATION BOARD, PATNA
इंटरमीडिएट वार्षिक परीक्षा, 2024
INTERMEDIATE ANNUAL EXAMINATION, 2024
प्रायोगिक परीक्षा का प्रवेश पत्र
Admit Card For Practical Examination

संकाय: वाणिज्य
FACULTY: COMMERCE

BSEB UNIQUE Id:- 2221110011652
कॉलेज/+2 स्कूल का नाम GAYA COLLEGE, GAYA
परीक्षार्थी का नाम ANURAG KUMAR
माता का नाम SIMA DEVI
पिता का नाम ANUP KUMAR
वैवाहिक स्थिति Unmarried
परीक्षार्थी का आधार नं० 406220699480 दिव्यांग कोटि NO
सूचीकरण संख्या/वर्ष R-210012961-22 परीक्षार्थी की कोटि REGULAR
रोल कोड 21001 रोल क्रमांक 24020713 लिंग MALE
परीक्षा केंद्र का नाम GAYA COLLEGE, GAYA



प्रायोगिक परीक्षा के विषय (निर्धारित परीक्षा कार्यक्रम सहित)

प्रायोगिक विषय	विषय कोड	विषय का नाम	परीक्षा की तारीख
वैकल्पिक विषय			10/01/2024 to 20/01/2024
अतिरिक्त विषय	218	Entrepreneurship	

संजीव कुमार

महाविद्यालय / +2 विद्यालय प्रधान का हस्ताक्षर
एवं मुहर

परीक्षा नियंत्रक (उ०मा०)

परीक्षार्थी के लिए आवश्यक निर्देश


- BSEB Unique Id सत्र 2021 - 23 से सूचीकृत हुए परीक्षार्थियों को जारी किया गया है। सत्र 2021 - 23 के पूर्व सत्र के किसी परीक्षार्थी को BSEB Unique Id जारी नहीं किया गया है।
- प्रायोगिक परीक्षा दिनांक 10/01/2024 से 20/01/2024 तक संचालित होगी। केन्द्राधीक्षक दिनांक 10/01/2024 से 20/01/2024 तक की अवधि में परीक्षार्थियों की संख्या के अनुसार तिथि एवं पाली का निर्धारण करके प्रायोगिक परीक्षा केन्द्र पर आवंटित सभी परीक्षार्थियों के प्रायोगिक विषयों की परीक्षा आयोजित करेंगे।
- परीक्षार्थी अपने इस प्रवेश-पत्र में उल्लिखित प्रायोगिक परीक्षा केन्द्र पर दिनांक 10-01-2024 को पूर्वाह्न 09:00 बजे अनिवार्य रूप से जाकर परीक्षा केन्द्र के परिसर की सूचना पट्ट से यह जानकारी प्राप्त कर लें कि उनके द्वारा चयनित विषय की प्रायोगिक परीक्षा किस तिथि एवं किस पाली में संचालित होगी, जिसमें उन्हें सम्मिलित होना अनिवार्य है।
- परीक्षार्थी के प्रत्येक प्रायोगिक विषय की परीक्षा के लिए 08 पृष्ठों की केवल एक ही उत्तरपुस्तिका मिलेगी। अतिरिक्त उत्तरपुस्तिका नहीं दी जाएगी। परीक्षार्थी उत्तरपुस्तिका लेते ही यह सुनिश्चित कर लें कि इसमें 8 पृष्ठ हैं एवं सही क्रम में है।
- उत्तरपुस्तिका प्राप्त होते ही परीक्षार्थी अपने प्रवेश-पत्र तथा उत्तरपुस्तिका पर मुद्रित विवरणों (Details) का मिलान कर यह अवश्य सुनिश्चित हो लें कि जो उत्तरपुस्तिका परीक्षक द्वारा उन्हें दी गई है, वह उन्हीं की है। भिन्न विवरणों की उत्तरपुस्तिका प्राप्त होने पर उसे तुरंत परीक्षक को वापस लौटा दिया जाए।
- उत्तरपुस्तिका प्राप्त होने पर परीक्षार्थी उनके आवरण पृष्ठ के पीछे अंकित "परीक्षार्थियों के लिए निर्देश" अवश्य पढ़ें एवं उसका अनुपालन करें।
- परीक्षार्थी अपनी उत्तरपुस्तिका के कवर पृष्ठ के ऊपरी बायें तथा दायें भागों में क्रमांक-(1) में अपने उत्तर देने का माध्यम अंकित करते हुए क्रमांक-(2) में अपना पूर्ण हस्ताक्षर अंकित करें। इसके अलावा अन्य मुद्रित विवरणों में किसी भी प्रकार से कोई छेड़-छाड़ नहीं करें।
- प्रायोगिक परीक्षा की उत्तरपुस्तिका के आवरण पृष्ठ के निचले बायें एवं दायें भागों को परीक्षार्थी द्वारा कदापि नहीं भरा जाएगा। अगर परीक्षार्थी इस भाग को भरते हैं, तो परीक्षार्थी का इस विषय में परीक्षाफल रद्द किया जा सकता है। ये दोनों भाग आंतरिक/बाह्य परीक्षकों को भरने के लिए दिया गया है।
- उत्तरपुस्तिका के पन्नों के दोनों पृष्ठों पर तथा प्रत्येक लाइन पर लिखें एवं पृष्ठों को नष्ट न करें।
- यदि रफ कार्य करने की आवश्यकता हो, तो परीक्षार्थी उत्तरपुस्तिका के अंतिम पृष्ठ पर रफ कार्य करके उसे काट दे/क्रॉस (x) कर दें।
- उत्तरपुस्तिका के आंतरिक पृष्ठों पर दाहिने हाशिए में लाइन खींचकर सादा स्थान छोड़ रखा गया है। शेष स्थान रूल्ड है। परीक्षार्थी दाहिने हाशिए के सादे स्थान में कुछ भी नहीं लिखेंगे, चूंकि यह भाग परीक्षक के उपयोग के लिए है।
- उत्तरपुस्तिका के पृष्ठों को मोड़ें- फाड़ें नहीं तथा बीच-बीच में व्यर्थ ही खाली न छोड़ें।
- प्रश्न-पत्र में दी हुई संख्या के अनुसार अपने उत्तरों की संख्या लिखें।
- व्हाइटनगर, ब्लेड तथा नाखून का इस्तेमाल करना सर्वथा वर्जित है, अन्यथा परीक्षाफल अमान्य कर दिया जाएगा।
- प्रश्नोत्तर के समाप्त होने पर अंतिम में नीचे एक क्षैतिज रेखा खींच दें।
- आंतरिक परीक्षक द्वारा उपलब्ध कराये गए उपस्थिति-पत्रक में परीक्षार्थी द्वारा यथा-स्तम्भ परीक्षा की तिथि अंकित करते हुए उत्तरपुस्तिका की क्रम संख्या लिखकर अपना हस्ताक्षर किया जाएगा। परीक्षार्थी की उपस्थित, अनुपस्थित एवं निष्कासन से संबंधित संगत गोले को नीले/काले पेन से परीक्षक द्वारा भरा जाएगा न कि परीक्षार्थी द्वारा।
- परीक्षार्थी अपनी उत्तरपुस्तिका को आन्तरिक परीक्षक के पास जमा किये बिना परीक्षा भवन न छोड़ें।
- परीक्षा केन्द्र में कैंलकुलेटर, मोबाइल फोन, डियर फोन, पेजर, ब्लूटूथ या इस प्रकार का कोई अन्य इलेक्ट्रॉनिक उपकरण ले जाना सख्त मना है।
- जाँच परीक्षा में गैर-उत्प्रेषित या जाँच परीक्षा में अनुपस्थित छात्र/छात्रा इंटरमीडिएट वार्षिक प्रायोगिक परीक्षा, 2024 में कदापि सम्मिलित नहीं हो सकते हैं।



बिहार विद्यालय परीक्षा समिति, पटना
BIHAR SCHOOL EXAMINATION BOARD, PATNA
इंटरमीडिएट वार्षिक परीक्षा, 2024
INTERMEDIATE ANNUAL EXAMINATION, 2024
प्रायोगिक परीक्षा का प्रवेश पत्र
Admit Card For Practical Examination

संकाय: वाणिज्य
FACULTY: COMMERCE

BSEB UNIQUE Id:- 2222110010159
कॉलेज/+2 स्कूल का नाम GAYA COLLEGE, GAYA
परीक्षार्थी का नाम ARADHYA KUMARI
माता का नाम VEENA DEVI
पिता का नाम PANKAJ KUMAR
वैवाहिक स्थिति Unmarried
परीक्षार्थी का आधार नं० 258743955666 दिव्यांग कोटि NO
सूचीकरण संख्या/वर्ष R-210012970-22 परीक्षार्थी की कोटि REGULAR
रोल कोड 21001 रोल क्रमांक 24020336 लिंग FEMALE
परीक्षा केंद्र का नाम GAYA COLLEGE, GAYA



प्रायोगिक परीक्षा के विषय (निर्धारित परीक्षा कार्यक्रम सहित)

प्रायोगिक विषय	विषय कोड	विषय का नाम	परीक्षा की तारीख
वैकल्पिक विषय			10/01/2024 to 20/01/2024
अतिरिक्त विषय	218	Entrepreneurship	

संजीव कुमार

महाविद्यालय / +2 विद्यालय प्रधान का हस्ताक्षर
एवं मुहर

परीक्षा नियंत्रक (उ०मा०)

परीक्षार्थी के लिए आवश्यक निर्देश

- BSEB Unique Id सत्र 2021 - 23 से सूचीकृत हुए परीक्षार्थियों को जारी किया गया है। सत्र 2021 - 23 के पूर्व सत्र के किसी परीक्षार्थी को BSEB Unique Id जारी नहीं किया गया है।
- प्रायोगिक परीक्षा दिनांक 10/01/2024 से 20/01/2024 तक संचालित होगी। केन्द्राधीक्षक दिनांक 10/01/2024 से 20/01/2024 तक की अवधि में परीक्षार्थियों की संख्या के अनुसार तिथि एवं पाली का निर्धारण करके प्रायोगिक परीक्षा केन्द्र पर आवंटित सभी परीक्षार्थियों के प्रायोगिक विषयों की परीक्षा आयोजित करेंगे।
- परीक्षार्थी अपने इस प्रवेश-पत्र में उल्लिखित प्रायोगिक परीक्षा केन्द्र पर दिनांक 10-01-2024 को पूर्वाह्न 09:00 बजे अनिवार्य रूप से जाकर परीक्षा केन्द्र के परिसर की सूचना पट्ट से यह जानकारी प्राप्त कर लें कि उनके द्वारा चयनित विषय की प्रायोगिक परीक्षा किस तिथि एवं किस पाली में संचालित होगी, जिसमें उन्हें सम्मिलित होना अनिवार्य है।
- परीक्षार्थी के प्रत्येक प्रायोगिक विषय की परीक्षा के लिए 08 पृष्ठों की केवल एक ही उत्तरपुस्तिका मिलेगी। अतिरिक्त उत्तरपुस्तिका नहीं दी जाएगी। परीक्षार्थी उत्तरपुस्तिका लेते ही यह सुनिश्चित कर लें कि इसमें 8 पृष्ठ हैं एवं सही क्रम में हैं।
- उत्तरपुस्तिका प्राप्त होते ही परीक्षार्थी अपने प्रवेश-पत्र तथा उत्तरपुस्तिका पर मुद्रित विवरणों (Details) का मिलान कर यह अवश्य सुनिश्चित हो लें कि जो उत्तरपुस्तिका परीक्षक द्वारा उन्हें दी गई है, वह उन्हीं की है। भिन्न विवरणों की उत्तरपुस्तिका प्राप्त होने पर उसे तुरंत परीक्षक को वापस लौटा दिया जाए।
- उत्तरपुस्तिका प्राप्त होने पर परीक्षार्थी उनके आवरण पृष्ठ के पीछे अंकित "परीक्षार्थियों के लिए निर्देश" अवश्य पढ़ें एवं उसका अनुपालन करें।
- परीक्षार्थी अपनी उत्तरपुस्तिका के कवर पृष्ठ के ऊपरी बायें तथा दायें भागों में क्रमांक-(1) में अपने उत्तर देने का माध्यम अंकित करते हुए क्रमांक-(2) में अपना पूर्ण हस्ताक्षर अंकित करें। इसके अलावा अन्य मुद्रित विवरणों में किसी भी प्रकार से कोई छेड़-छाड़ नहीं करें।
- प्रायोगिक परीक्षा की उत्तरपुस्तिका के आवरण पृष्ठ के निचले बायें एवं दायें भागों को परीक्षार्थी द्वारा कदापि नहीं भरा जाएगा। अगर परीक्षार्थी इस भाग को भरते हैं, तो परीक्षार्थी का इस विषय में परीक्षाफल रद्द किया जा सकता है। ये दोनों भाग आंतरिक/बाह्य परीक्षकों को भरने के लिए दिया गया है।
- उत्तरपुस्तिका के पन्नों के दोनों पृष्ठों पर तथा प्रत्येक लाइन पर लिखें एवं पृष्ठों को नष्ट न करें।
- यदि रफ कार्य करने की आवश्यकता हो, तो परीक्षार्थी उत्तरपुस्तिका के अंतिम पृष्ठ पर रफ कार्य करके उसे काट दे/क्रॉस (x) कर दें।
- उत्तरपुस्तिका के आंतरिक पृष्ठों पर दाहिने हाशिए में लाइन खींचकर सादा स्थान छोड़ रखा गया है। शेष स्थान रूल्ड है। परीक्षार्थी दाहिने हाशिए के सादे स्थान में कुछ भी नहीं लिखेंगे, चूंकि यह भाग परीक्षक के उपयोग के लिए है।
- उत्तरपुस्तिका के पृष्ठों को मोड़ें- फाड़ें नहीं तथा बीच-बीच में व्यर्थ ही खाली न छोड़ें।
- प्रश्न-पत्र में दी हुई संख्या के अनुसार अपने उत्तरों की संख्या लिखें।
- व्हाइटनगर, ब्लेड तथा नाखून का इस्तेमाल करना सर्वथा वर्जित है, अन्यथा परीक्षाफल अमान्य कर दिया जाएगा।
- प्रश्नोत्तर के समाप्त होने पर अंतिम में नीचे एक क्षैतिज रेखा खींच दें।
- आंतरिक परीक्षक द्वारा उपलब्ध कराये गए उपस्थिति-पत्रक में परीक्षार्थी द्वारा यथा-स्तम्भ परीक्षा की तिथि अंकित करते हुए उत्तरपुस्तिका की क्रम संख्या लिखकर अपना हस्ताक्षर किया जाएगा। परीक्षार्थी की उपस्थित, अनुपस्थित एवं निष्कासन से संबंधित संगत गोले को नीले/काले पेन से परीक्षक द्वारा भरा जाएगा न कि परीक्षार्थी द्वारा।
- परीक्षार्थी अपनी उत्तरपुस्तिका को आन्तरिक परीक्षक के पास जमा किये बिना परीक्षा भवन न छोड़ें।
- परीक्षा केन्द्र में कैंलकुलेटर, मोबाइल फोन, डायर फोन, पेजर, ब्लूटूथ या इस प्रकार का कोई अन्य इलेक्ट्रॉनिक उपकरण ले जाना सख्त मना है।
- जाँच परीक्षा में गैर-उत्प्रेषित या जाँच परीक्षा में अनुपस्थित छात्र/छात्रा इंटरमीडिएट वार्षिक प्रायोगिक परीक्षा, 2024 में कदापि सम्मिलित नहीं हो सकते हैं।



बिहार विद्यालय परीक्षा समिति, पटना
BIHAR SCHOOL EXAMINATION BOARD, PATNA
इंटरमीडिएट वार्षिक परीक्षा, 2024
INTERMEDIATE ANNUAL EXAMINATION, 2024
प्रायोगिक परीक्षा का प्रवेश पत्र
Admit Card For Practical Examination

संकाय: वाणिज्य
FACULTY: COMMERCE

BSEB UNIQUE Id:- 2222110010153
कॉलेज/+2 स्कूल का नाम GAYA COLLEGE, GAYA
परीक्षार्थी का नाम ANUSHKA SHRIVASTAVA
माता का नाम ARCHANA SINHA
पिता का नाम AVINASH KUMAR SINHA
वैवाहिक स्थिति Unmarried
परीक्षार्थी का आधार नं० 369071263937 दिव्यांग कोटि NO
सूचीकरण संख्या/वर्ष R-210012966-22 परीक्षार्थी की कोटि REGULAR
रोल कोड 21001 रोल क्रमांक 24020018 लिंग FEMALE
परीक्षा केंद्र का नाम GAYA COLLEGE, GAYA



प्रायोगिक परीक्षा के विषय (निर्धारित परीक्षा कार्यक्रम सहित)

प्रायोगिक विषय	विषय कोड	विषय का नाम	परीक्षा की तारीख
वैकल्पिक विषय	218	ENTREPRENEURSHIP	10/01/2024 to 20/01/2024
अतिरिक्त विषय			

संजीव कुमार

महाविद्यालय / +2 विद्यालय प्रधान का हस्ताक्षर
एवं मुहर

परीक्षा नियंत्रक (उ०मा०)

परीक्षार्थी के लिए आवश्यक निर्देश

- BSEB Unique Id सत्र 2021 - 23 से सूचीकृत हुए परीक्षार्थियों को जारी किया गया है। सत्र 2021 - 23 के पूर्व सत्र के किसी परीक्षार्थी को BSEB Unique Id जारी नहीं किया गया है।
- प्रायोगिक परीक्षा दिनांक 10/01/2024 से 20/01/2024 तक संचालित होगी। केन्द्राधीक्षक दिनांक 10/01/2024 से 20/01/2024 तक की अवधि में परीक्षार्थियों की संख्या के अनुसार तिथि एवं पाली का निर्धारण करके प्रायोगिक परीक्षा केन्द्र पर आवंटित सभी परीक्षार्थियों के प्रायोगिक विषयों की परीक्षा आयोजित करेंगे।
- परीक्षार्थी अपने इस प्रवेश-पत्र में उल्लिखित प्रायोगिक परीक्षा केंद्र पर दिनांक 10-01-2024 को पूर्वाह्न 09:00 बजे अनिवार्य रूप से जाकर परीक्षा केन्द्र के परिसर की सूचना पट्ट से यह जानकारी प्राप्त कर लें कि उनके द्वारा चयनित विषय की प्रायोगिक परीक्षा किस तिथि एवं किस पाली में संचालित होगी, जिसमें उन्हें सम्मिलित होना अनिवार्य है।
- परीक्षार्थी के प्रत्येक प्रायोगिक विषय की परीक्षा के लिए 08 पृष्ठों की केवल एक ही उत्तरपुस्तिका मिलेगी। अतिरिक्त उत्तरपुस्तिका नहीं दी जाएगी। परीक्षार्थी उत्तरपुस्तिका लेते ही यह सुनिश्चित कर लें कि इसमें 8 पृष्ठ हैं एवं सही क्रम में है।
- उत्तरपुस्तिका प्राप्त होते ही परीक्षार्थी अपने प्रवेश-पत्र तथा उत्तरपुस्तिका पर मुद्रित विवरणों (Details) का मिलान कर यह अवश्य सुनिश्चित हो लें कि जो उत्तरपुस्तिका परीक्षक द्वारा उन्हें दी गई है, वह उन्हीं की है। भिन्न विवरणों की उत्तरपुस्तिका प्राप्त होने पर उसे तुरंत परीक्षक को वापस लौटा दिया जाए।
- उत्तरपुस्तिका प्राप्त होने पर परीक्षार्थी उनके आवरण पृष्ठ के पीछे अंकित "परीक्षार्थियों के लिए निर्देश" अवश्य पढ़ें एवं उसका अनुपालन करें।
- परीक्षार्थी अपनी उत्तरपुस्तिका के कवर पृष्ठ के ऊपरी बायें तथा दायें भागों में क्रमांक-(1) में अपने उत्तर देने का माध्यम अंकित करते हुए क्रमांक-(2) में अपना पूर्ण हस्ताक्षर अंकित करें। इसके अलावा अन्य मुद्रित विवरणों में किसी भी प्रकार से कोई छेड़-छाड़ नहीं करें।
- प्रायोगिक परीक्षा की उत्तरपुस्तिका के आवरण पृष्ठ के निचले बायें एवं दायें भागों को परीक्षार्थी द्वारा कदापि नहीं भरा जाएगा। अगर परीक्षार्थी इस भाग को भरते हैं, तो परीक्षार्थी का इस विषय में परीक्षाफल रद्द किया जा सकता है। ये दोनों भाग आंतरिक/बाह्य परीक्षकों को भरने के लिए दिया गया है।
- उत्तरपुस्तिका के पन्नों के दोनों पृष्ठों पर तथा प्रत्येक लाइन पर लिखें एवं पृष्ठों को नष्ट न करें।
- यदि रफ कार्य करने की आवश्यकता हो, तो परीक्षार्थी उत्तरपुस्तिका के अंतिम पृष्ठ पर रफ कार्य करके उसे काट दे/क्रॉस (x) कर दें।
- उत्तरपुस्तिका के आंतरिक पृष्ठों पर दाहिने हाशिए में लाइन खींचकर सादा स्थान छोड़ रखा गया है। शेष स्थान रूल्ड है। परीक्षार्थी दाहिने हाशिए के सादे स्थान में कुछ भी नहीं लिखेंगे, चूंकि यह भाग परीक्षक के उपयोग के लिए है।
- उत्तरपुस्तिका के पृष्ठों को मोड़ें- फाड़ें नहीं तथा बीच-बीच में व्यर्थ ही खाली न छोड़ें।
- प्रश्न-पत्र में दी हुई संख्या के अनुसार अपने उत्तरों की संख्या लिखें।
- व्हाइटनगर, ब्लेड तथा नाखून का इस्तेमाल करना सर्वथा वर्जित है, अन्यथा परीक्षाफल अमान्य कर दिया जाएगा।
- प्रश्नोत्तर के समाप्त होने पर अंतिम में नीचे एक क्षैतिज रेखा खींच दें।
- आंतरिक परीक्षक द्वारा उपलब्ध कराये गए उपस्थिति-पत्रक में परीक्षार्थी द्वारा यथा-स्तम्भ परीक्षा की तिथि अंकित करते हुए उत्तरपुस्तिका की क्रम संख्या लिखकर अपना हस्ताक्षर किया जाएगा। परीक्षार्थी की उपस्थित, अनुपस्थित एवं निष्कासन से संबंधित संगत गोले को नीले/काले पेन से परीक्षक द्वारा भरा जाएगा न कि परीक्षार्थी द्वारा।
- परीक्षार्थी अपनी उत्तरपुस्तिका को आन्तरिक परीक्षक के पास जमा किये बिना परीक्षा भवन न छोड़ें।
- परीक्षा केन्द्र में कैंलकुलेटर, मोबाइल फोन, डियर फोन, पेजर, ब्लूटूथ या इस प्रकार का कोई अन्य इलेक्ट्रॉनिक उपकरण ले जाना सख्त मना है।
- जाँच परीक्षा में गैर-उत्प्रेषित या जाँच परीक्षा में अनुपस्थित छात्र/छात्रा इंटरमीडिएट वार्षिक प्रायोगिक परीक्षा, 2024 में कदापि सम्मिलित नहीं हो सकते हैं।



बिहार विद्यालय परीक्षा समिति, पटना
BIHAR SCHOOL EXAMINATION BOARD, PATNA
इंटरमीडिएट वार्षिक परीक्षा, 2024
INTERMEDIATE ANNUAL EXAMINATION, 2024
प्रायोगिक परीक्षा का प्रवेश पत्र
Admit Card For Practical Examination

संकाय: वाणिज्य
FACULTY: COMMERCE

BSEB UNIQUE Id:- 2221110011639
कॉलेज/+2 स्कूल का नाम GAYA COLLEGE, GAYA
परीक्षार्थी का नाम ANUJ KUMAR
माता का नाम ANITA DEVI
पिता का नाम MAHESH PRASAD KESHRI
वैवाहिक स्थिति Unmarried
परीक्षार्थी का आधार नं० 546135910775 दिव्यांग कोटि NO
सूचीकरण संख्या/वर्ष R-210012957-22 परीक्षार्थी की कोटि REGULAR
रोल कोड 21001 रोल क्रमांक 24020348 लिंग MALE
परीक्षा केंद्र का नाम GAYA COLLEGE, GAYA



प्रायोगिक परीक्षा के विषय (निर्धारित परीक्षा कार्यक्रम सहित)

प्रायोगिक विषय	विषय कोड	विषय का नाम	परीक्षा की तारीख
वैकल्पिक विषय	218	ENTREPRENEURSHIP	10/01/2024 to 20/01/2024
अतिरिक्त विषय			

संजीव कुमार

महाविद्यालय / +2 विद्यालय प्रधान का हस्ताक्षर
एवं मुहर

परीक्षा नियंत्रक (उ०मा०)

परीक्षार्थी के लिए आवश्यक निर्देश

- BSEB Unique Id सत्र 2021 - 23 से सूचीकृत हुए परीक्षार्थियों को जारी किया गया है। सत्र 2021 - 23 के पूर्व सत्र के किसी परीक्षार्थी को BSEB Unique Id जारी नहीं किया गया है।
- प्रायोगिक परीक्षा दिनांक 10/01/2024 से 20/01/2024 तक संचालित होगी। केन्द्राधीक्षक दिनांक 10/01/2024 से 20/01/2024 तक की अवधि में परीक्षार्थियों की संख्या के अनुसार तिथि एवं पाली का निर्धारण करके प्रायोगिक परीक्षा केन्द्र पर आवंटित सभी परीक्षार्थियों के प्रायोगिक विषयों की परीक्षा आयोजित करेंगे।
- परीक्षार्थी अपने इस प्रवेश-पत्र में उल्लिखित प्रायोगिक परीक्षा केंद्र पर दिनांक 10-01-2024 को पूर्वाह्न 09:00 बजे अनिवार्य रूप से जाकर परीक्षा केन्द्र के परिसर की सूचना पट्ट से यह जानकारी प्राप्त कर लें कि उनके द्वारा चयनित विषय की प्रायोगिक परीक्षा किस तिथि एवं किस पाली में संचालित होगी, जिसमें उन्हें सम्मिलित होना अनिवार्य है।
- परीक्षार्थी के प्रत्येक प्रायोगिक विषय की परीक्षा के लिए 08 पृष्ठों की केवल एक ही उत्तरपुस्तिका मिलेगी। अतिरिक्त उत्तरपुस्तिका नहीं दी जाएगी। परीक्षार्थी उत्तरपुस्तिका लेते ही यह सुनिश्चित कर लें कि इसमें 8 पृष्ठ हैं एवं सही क्रम में हैं।
- उत्तरपुस्तिका प्राप्त होते ही परीक्षार्थी अपने प्रवेश-पत्र तथा उत्तरपुस्तिका पर मुद्रित विवरणों (Details) का मिलान कर यह अवश्य सुनिश्चित हो लें कि जो उत्तरपुस्तिका परीक्षक द्वारा उन्हें दी गई है, वह उन्हीं की है। भिन्न विवरणों की उत्तरपुस्तिका प्राप्त होने पर उसे तुरंत परीक्षक को वापस लौटा दिया जाए।
- उत्तरपुस्तिका प्राप्त होने पर परीक्षार्थी उनके आवरण पृष्ठ के पीछे अंकित "परीक्षार्थियों के लिए निर्देश" अवश्य पढ़ें एवं उसका अनुपालन करें।
- परीक्षार्थी अपनी उत्तरपुस्तिका के कवर पृष्ठ के ऊपरी बायें तथा दायें भागों में क्रमांक-(1) में अपने उत्तर देने का माध्यम अंकित करते हुए क्रमांक-(2) में अपना पूर्ण हस्ताक्षर अंकित करें। इसके अलावा अन्य मुद्रित विवरणों में किसी भी प्रकार से कोई छेड़-छाड़ नहीं करें।
- प्रायोगिक परीक्षा की उत्तरपुस्तिका के आवरण पृष्ठ के निचले बायें एवं दायें भागों को परीक्षार्थी द्वारा कदापि नहीं भरा जाएगा। अगर परीक्षार्थी इस भाग को भरते हैं, तो परीक्षार्थी का इस विषय में परीक्षाफल रद्द किया जा सकता है। ये दोनों भाग आंतरिक/बाह्य परीक्षकों को भरने के लिए दिया गया है।
- उत्तरपुस्तिका के पन्नों के दोनों पृष्ठों पर तथा प्रत्येक लाइन पर लिखें एवं पृष्ठों को नष्ट न करें।
- यदि रफ कार्य करने की आवश्यकता हो, तो परीक्षार्थी उत्तरपुस्तिका के अंतिम पृष्ठ पर रफ कार्य करके उसे काट दे/क्रॉस (x) कर दें।
- उत्तरपुस्तिका के आंतरिक पृष्ठों पर दाहिने हाशिए में लाइन खींचकर सादा स्थान छोड़ रखा गया है। शेष स्थान रूल्ड है। परीक्षार्थी दाहिने हाशिए के सादे स्थान में कुछ भी नहीं लिखेंगे, चूंकि यह भाग परीक्षक के उपयोग के लिए है।
- उत्तरपुस्तिका के पृष्ठों को मोड़ें- फाड़ें नहीं तथा बीच-बीच में व्यर्थ ही खाली न छोड़ें।
- प्रश्न-पत्र में दी हुई संख्या के अनुसार अपने उत्तरों की संख्या लिखें।
- व्हाइटनगर, ब्लेड तथा नाखून का इस्तेमाल करना सर्वथा वर्जित है, अन्यथा परीक्षाफल अमान्य कर दिया जाएगा।
- प्रश्नोत्तर के समाप्त होने पर अंतिम में नीचे एक क्षैतिज रेखा खींच दें।
- आंतरिक परीक्षक द्वारा उपलब्ध कराये गए उपस्थिति-पत्रक में परीक्षार्थी द्वारा यथा-स्तम्भ परीक्षा की तिथि अंकित करते हुए उत्तरपुस्तिका की क्रम संख्या लिखकर अपना हस्ताक्षर किया जाएगा। परीक्षार्थी की उपस्थित, अनुपस्थित एवं निष्कासन से संबंधित संगत गोले को नीले/काले पेन से परीक्षक द्वारा भरा जाएगा न कि परीक्षार्थी द्वारा।
- परीक्षार्थी अपनी उत्तरपुस्तिका को आन्तरिक परीक्षक के पास जमा किये बिना परीक्षा भवन न छोड़ें।
- परीक्षा केन्द्र में कैंलकुलेटर, मोबाइल फोन, डियर फोन, पेजर, ब्लूटूथ या इस प्रकार का कोई अन्य इलेक्ट्रॉनिक उपकरण ले जाना सख्त मना है।
- जाँच परीक्षा में गैर-उत्प्रेषित या जाँच परीक्षा में अनुपस्थित छात्र/छात्रा इंटरमीडिएट वार्षिक प्रायोगिक परीक्षा, 2024 में कदापि सम्मिलित नहीं हो सकते हैं।



बिहार विद्यालय परीक्षा समिति, पटना
BIHAR SCHOOL EXAMINATION BOARD, PATNA
इंटरमीडिएट वार्षिक परीक्षा, 2024
INTERMEDIATE ANNUAL EXAMINATION, 2024
प्रायोगिक परीक्षा का प्रवेश पत्र
Admit Card For Practical Examination

संकाय: वाणिज्य
FACULTY: COMMERCE

BSEB UNIQUE Id:- 2222110010179
कॉलेज/+2 स्कूल का नाम GAYA COLLEGE, GAYA
परीक्षार्थी का नाम ARTI KUMARI
माता का नाम LAKHPATI DEVI
पिता का नाम RUPESH KUMAR GUPTA
वैवाहिक स्थिति Unmarried
परीक्षार्थी का आधार नं० 888573425046 दिव्यांग कोटि NO
सूचीकरण संख्या/वर्ष R-210012974-22 परीक्षार्थी की कोटि REGULAR
रोल कोड 21001 रोल क्रमांक 24020085 लिंग FEMALE
परीक्षा केंद्र का नाम GAYA COLLEGE, GAYA



प्रायोगिक परीक्षा के विषय (निर्धारित परीक्षा कार्यक्रम सहित)

प्रायोगिक विषय	विषय कोड	विषय का नाम	परीक्षा की तारीख
वैकल्पिक विषय	218	ENTREPRENEURSHIP	10/01/2024 to 20/01/2024
अतिरिक्त विषय			

संजीव कुमार

महाविद्यालय / +2 विद्यालय प्रधान का हस्ताक्षर
एवं मुहर

परीक्षा नियंत्रक (उ०मा०)

परीक्षार्थी के लिए आवश्यक निर्देश

- BSEB Unique Id सत्र 2021 - 23 से सूचीकृत हुए परीक्षार्थियों को जारी किया गया है। सत्र 2021 - 23 के पूर्व सत्र के किसी परीक्षार्थी को BSEB Unique Id जारी नहीं किया गया है।
- प्रायोगिक परीक्षा दिनांक 10/01/2024 से 20/01/2024 तक संचालित होगी। केन्द्राधीक्षक दिनांक 10/01/2024 से 20/01/2024 तक की अवधि में परीक्षार्थियों की संख्या के अनुसार तिथि एवं पाली का निर्धारण करके प्रायोगिक परीक्षा केन्द्र पर आवंटित सभी परीक्षार्थियों के प्रायोगिक विषयों की परीक्षा आयोजित करेंगे।
- परीक्षार्थी अपने इस प्रवेश-पत्र में उल्लिखित प्रायोगिक परीक्षा केंद्र पर दिनांक 10-01-2024 को पूर्वाह्न 09:00 बजे अनिवार्य रूप से जाकर परीक्षा केन्द्र के परिसर की सूचना पट्ट से यह जानकारी प्राप्त कर लें कि उनके द्वारा चयनित विषय की प्रायोगिक परीक्षा किस तिथि एवं किस पाली में संचालित होगी, जिसमें उन्हें सम्मिलित होना अनिवार्य है।
- परीक्षार्थी के प्रत्येक प्रायोगिक विषय की परीक्षा के लिए 08 पृष्ठों की केवल एक ही उत्तरपुस्तिका मिलेगी। अतिरिक्त उत्तरपुस्तिका नहीं दी जाएगी। परीक्षार्थी उत्तरपुस्तिका लेते ही यह सुनिश्चित कर लें कि इसमें 8 पृष्ठ हैं एवं सही क्रम में हैं।
- उत्तरपुस्तिका प्राप्त होते ही परीक्षार्थी अपने प्रवेश-पत्र तथा उत्तरपुस्तिका पर मुद्रित विवरणों (Details) का मिलान कर यह अवश्य सुनिश्चित हो लें कि जो उत्तरपुस्तिका परीक्षक द्वारा उन्हें दी गई है, वह उन्हीं की है। भिन्न विवरणों की उत्तरपुस्तिका प्राप्त होने पर उसे तुरंत परीक्षक को वापस लौटा दिया जाए।
- उत्तरपुस्तिका प्राप्त होने पर परीक्षार्थी उनके आवरण पृष्ठ के पीछे अंकित "परीक्षार्थियों के लिए निर्देश" अवश्य पढ़ें एवं उसका अनुपालन करें।
- परीक्षार्थी अपनी उत्तरपुस्तिका के कवर पृष्ठ के ऊपरी बायें तथा दायें भागों में क्रमांक-(1) में अपने उत्तर देने का माध्यम अंकित करते हुए क्रमांक-(2) में अपना पूर्ण हस्ताक्षर अंकित करें। इसके अलावा अन्य मुद्रित विवरणों में किसी भी प्रकार से कोई छेड़-छाड़ नहीं करें।
- प्रायोगिक परीक्षा की उत्तरपुस्तिका के आवरण पृष्ठ के निचले बायें एवं दायें भागों को परीक्षार्थी द्वारा कदापि नहीं भरा जाएगा। अगर परीक्षार्थी इस भाग को भरते हैं, तो परीक्षार्थी का इस विषय में परीक्षाफल रद्द किया जा सकता है। ये दोनों भाग आंतरिक/बाह्य परीक्षकों को भरने के लिए दिया गया है।
- उत्तरपुस्तिका के पन्नों के दोनों पृष्ठों पर तथा प्रत्येक लाइन पर लिखें एवं पृष्ठों को नष्ट न करें।
- यदि रफ कार्य करने की आवश्यकता हो, तो परीक्षार्थी उत्तरपुस्तिका के अंतिम पृष्ठ पर रफ कार्य करके उसे काट दे/क्रॉस (x) कर दें।
- उत्तरपुस्तिका के आंतरिक पृष्ठों पर दाहिने हाशिए में लाइन खींचकर सादा स्थान छोड़ रखा गया है। शेष स्थान रूल्ड है। परीक्षार्थी दाहिने हाशिए के सादे स्थान में कुछ भी नहीं लिखेंगे, चूंकि यह भाग परीक्षक के उपयोग के लिए है।
- उत्तरपुस्तिका के पृष्ठों को मोड़ें- फाड़ें नहीं तथा बीच-बीच में व्यर्थ ही खाली न छोड़ें।
- प्रश्न-पत्र में दी हुई संख्या के अनुसार अपने उत्तरों की संख्या लिखें।
- व्हाइटनगर, ब्लेड तथा नाखून का इस्तेमाल करना सर्वथा वर्जित है, अन्यथा परीक्षाफल अमान्य कर दिया जाएगा।
- प्रश्नोत्तर के समाप्त होने पर अंतिम में नीचे एक क्षैतिज रेखा खींच दें।
- आंतरिक परीक्षक द्वारा उपलब्ध कराये गए उपस्थिति-पत्रक में परीक्षार्थी द्वारा यथा-स्तम्भ परीक्षा की तिथि अंकित करते हुए उत्तरपुस्तिका की क्रम संख्या लिखकर अपना हस्ताक्षर किया जाएगा। परीक्षार्थी की उपस्थित, अनुपस्थित एवं निष्कासन से संबंधित संगत गोले को नीले/काले पेन से परीक्षक द्वारा भरा जाएगा न कि परीक्षार्थी द्वारा।
- परीक्षार्थी अपनी उत्तरपुस्तिका को आन्तरिक परीक्षक के पास जमा किये बिना परीक्षा भवन न छोड़ें।
- परीक्षा केन्द्र में कैलकुलेटर, मोबाइल फोन, डियर फोन, पेजर, ब्लूटूथ या इस प्रकार का कोई अन्य इलेक्ट्रॉनिक उपकरण ले जाना सख्त मना है।
- जाँच परीक्षा में गैर-उत्प्रेषित या जाँच परीक्षा में अनुपस्थित छात्र/छात्रा इंटरमीडिएट वार्षिक प्रायोगिक परीक्षा, 2024 में कदापि सम्मिलित नहीं हो सकते हैं।



बिहार विद्यालय परीक्षा समिति, पटना
BIHAR SCHOOL EXAMINATION BOARD, PATNA
इंटरमीडिएट वार्षिक परीक्षा, 2024
INTERMEDIATE ANNUAL EXAMINATION, 2024
प्रायोगिक परीक्षा का प्रवेश पत्र
Admit Card For Practical Examination

संकाय: वाणिज्य
FACULTY: COMMERCE

BSEB UNIQUE Id:- 2222110010180
कॉलेज/+2 स्कूल का नाम GAYA COLLEGE, GAYA
परीक्षार्थी का नाम ARUNDHATI RAO
माता का नाम MAMTA DEVI
पिता का नाम GAUTAM KUMAR
वैवाहिक स्थिति Unmarried
परीक्षार्थी का आधार नं० 605906546683 दिव्यांग कोटि NO
सूचीकरण संख्या/वर्ष R-210012975-22 परीक्षार्थी की कोटि REGULAR
रोल कोड 21001 रोल क्रमांक 24020100 लिंग FEMALE
परीक्षा केंद्र का नाम GAYA COLLEGE, GAYA



प्रायोगिक परीक्षा के विषय (निर्धारित परीक्षा कार्यक्रम सहित)

प्रायोगिक विषय	विषय कोड	विषय का नाम	परीक्षा की तारीख
वैकल्पिक विषय			10/01/2024 to 20/01/2024
अतिरिक्त विषय	218	Entrepreneurship	

संजीव कुमार

महाविद्यालय / +2 विद्यालय प्रधान का हस्ताक्षर
एवं मुहर

परीक्षा नियंत्रक (उ०मा०)

परीक्षार्थी के लिए आवश्यक निर्देश

- BSEB Unique Id सत्र 2021 - 23 से सूचीकृत हुए परीक्षार्थियों को जारी किया गया है। सत्र 2021 - 23 के पूर्व सत्र के किसी परीक्षार्थी को BSEB Unique Id जारी नहीं किया गया है।
- प्रायोगिक परीक्षा दिनांक 10/01/2024 से 20/01/2024 तक संचालित होगी। केन्द्राधीक्षक दिनांक 10/01/2024 से 20/01/2024 तक की अवधि में परीक्षार्थियों की संख्या के अनुसार तिथि एवं पाली का निर्धारण करके प्रायोगिक परीक्षा केन्द्र पर आवंटित सभी परीक्षार्थियों के प्रायोगिक विषयों की परीक्षा आयोजित करेंगे।
- परीक्षार्थी अपने इस प्रवेश-पत्र में उल्लिखित प्रायोगिक परीक्षा केंद्र पर दिनांक 10-01-2024 को पूर्वाह्न 09:00 बजे अनिवार्य रूप से जाकर परीक्षा केन्द्र के परिसर की सूचना पट्ट से यह जानकारी प्राप्त कर लें कि उनके द्वारा चयनित विषय की प्रायोगिक परीक्षा किस तिथि एवं किस पाली में संचालित होगी, जिसमें उन्हें सम्मिलित होना अनिवार्य है।
- परीक्षार्थी के प्रत्येक प्रायोगिक विषय की परीक्षा के लिए 08 पृष्ठों की केवल एक ही उत्तरपुस्तिका मिलेगी। अतिरिक्त उत्तरपुस्तिका नहीं दी जाएगी। परीक्षार्थी उत्तरपुस्तिका लेते ही यह सुनिश्चित कर लें कि इसमें 8 पृष्ठ हैं एवं सही क्रम में हैं।
- उत्तरपुस्तिका प्राप्त होते ही परीक्षार्थी अपने प्रवेश-पत्र तथा उत्तरपुस्तिका पर मुद्रित विवरणों (Details) का मिलान कर यह अवश्य सुनिश्चित हो लें कि जो उत्तरपुस्तिका परीक्षक द्वारा उन्हें दी गई है, वह उन्हीं की है। भिन्न विवरणों की उत्तरपुस्तिका प्राप्त होने पर उसे तुरंत परीक्षक को वापस लौटा दिया जाए।
- उत्तरपुस्तिका प्राप्त होने पर परीक्षार्थी उनके आवरण पृष्ठ के पीछे अंकित "परीक्षार्थियों के लिए निर्देश" अवश्य पढ़ें एवं उसका अनुपालन करें।
- परीक्षार्थी अपनी उत्तरपुस्तिका के कवर पृष्ठ के ऊपरी बायें तथा दायें भागों में क्रमांक-(1) में अपने उत्तर देने का माध्यम अंकित करते हुए क्रमांक-(2) में अपना पूर्ण हस्ताक्षर अंकित करें। इसके अलावा अन्य मुद्रित विवरणों में किसी भी प्रकार से कोई छेड़-छाड़ नहीं करें।
- प्रायोगिक परीक्षा की उत्तरपुस्तिका के आवरण पृष्ठ के निचले बायें एवं दायें भागों को परीक्षार्थी द्वारा कदापि नहीं भरा जाएगा। अगर परीक्षार्थी इस भाग को भरते हैं, तो परीक्षार्थी का इस विषय में परीक्षाफल रद्द किया जा सकता है। ये दोनों भाग आंतरिक/बाह्य परीक्षकों को भरने के लिए दिया गया है।
- उत्तरपुस्तिका के पन्नों के दोनों पृष्ठों पर तथा प्रत्येक लाइन पर लिखें एवं पृष्ठों को नष्ट न करें।
- यदि रफ कार्य करने की आवश्यकता हो, तो परीक्षार्थी उत्तरपुस्तिका के अंतिम पृष्ठ पर रफ कार्य करके उसे काट दे/क्रॉस (x) कर दें।
- उत्तरपुस्तिका के आंतरिक पृष्ठों पर दाहिने हाशिए में लाइन खींचकर सादा स्थान छोड़ रखा गया है। शेष स्थान रूल्ड है। परीक्षार्थी दाहिने हाशिए के सादे स्थान में कुछ भी नहीं लिखेंगे, चूंकि यह भाग परीक्षक के उपयोग के लिए है।
- उत्तरपुस्तिका के पृष्ठों को मोड़ें- फाड़ें नहीं तथा बीच-बीच में व्यर्थ ही खाली न छोड़ें।
- प्रश्न-पत्र में दी हुई संख्या के अनुसार अपने उत्तरों की संख्या लिखें।
- व्हाइटनगर, ब्लेड तथा नाखून का इस्तेमाल करना सर्वथा वर्जित है, अन्यथा परीक्षाफल अमान्य कर दिया जाएगा।
- प्रश्नोत्तर के समाप्त होने पर अंतिम में नीचे एक क्षैतिज रेखा खींच दें।
- आंतरिक परीक्षक द्वारा उपलब्ध कराये गए उपस्थिति-पत्रक में परीक्षार्थी द्वारा यथा-स्तम्भ परीक्षा की तिथि अंकित करते हुए उत्तरपुस्तिका की क्रम संख्या लिखकर अपना हस्ताक्षर किया जाएगा। परीक्षार्थी की उपस्थित, अनुपस्थित एवं निष्कासन से संबंधित संगत गोले को नीले/काले पेन से परीक्षक द्वारा भरा जाएगा न कि परीक्षार्थी द्वारा।
- परीक्षार्थी अपनी उत्तरपुस्तिका को आन्तरिक परीक्षक के पास जमा किये बिना परीक्षा भवन न छोड़ें।
- परीक्षा केन्द्र में कैंलकुलेटर, मोबाइल फोन, डायर फोन, पेजर, ब्लूटूथ या इस प्रकार का कोई अन्य इलेक्ट्रॉनिक उपकरण ले जाना सख्त मना है।
- जाँच परीक्षा में गैर-उत्प्रेषित या जाँच परीक्षा में अनुपस्थित छात्र/छात्रा इंटरमीडिएट वार्षिक प्रायोगिक परीक्षा, 2024 में कदापि सम्मिलित नहीं हो सकते हैं।



बिहार विद्यालय परीक्षा समिति, पटना
BIHAR SCHOOL EXAMINATION BOARD, PATNA
इंटरमीडिएट वार्षिक परीक्षा, 2024
INTERMEDIATE ANNUAL EXAMINATION, 2024
प्रायोगिक परीक्षा का प्रवेश पत्र
Admit Card For Practical Examination

संकाय: वाणिज्य
FACULTY: COMMERCE

BSEB UNIQUE Id:- 2221110011640
कॉलेज/+2 स्कूल का नाम GAYA COLLEGE, GAYA
परीक्षार्थी का नाम ANUJ KUMAR
माता का नाम BABITA DEVI
पिता का नाम MANOJ KUMAR
वैवाहिक स्थिति Unmarried
परीक्षार्थी का आधार नं० 483118592620 दिव्यांग कोटि NO
सूचीकरण संख्या/वर्ष R-210012958-22 परीक्षार्थी की कोटि REGULAR
रोल कोड 21001 रोल क्रमांक 24020375 लिंग MALE
परीक्षा केंद्र का नाम GAYA COLLEGE, GAYA



प्रायोगिक परीक्षा के विषय (निर्धारित परीक्षा कार्यक्रम सहित)

प्रायोगिक विषय	विषय कोड	विषय का नाम	परीक्षा की तारीख
वैकल्पिक विषय			10/01/2024 to 20/01/2024
अतिरिक्त विषय	218	Entrepreneurship	

संजीव कुमार

महाविद्यालय / +2 विद्यालय प्रधान का हस्ताक्षर
एवं मुहर

परीक्षा नियंत्रक (उ०मा०)

परीक्षार्थी के लिए आवश्यक निर्देश

- BSEB Unique Id सत्र 2021 - 23 से सूचीकृत हुए परीक्षार्थियों को जारी किया गया है। सत्र 2021 - 23 के पूर्व सत्र के किसी परीक्षार्थी को BSEB Unique Id जारी नहीं किया गया है।
- प्रायोगिक परीक्षा दिनांक 10/01/2024 से 20/01/2024 तक संचालित होगी। केन्द्राधीक्षक दिनांक 10/01/2024 से 20/01/2024 तक की अवधि में परीक्षार्थियों की संख्या के अनुसार तिथि एवं पाली का निर्धारण करके प्रायोगिक परीक्षा केन्द्र पर आवंटित सभी परीक्षार्थियों के प्रायोगिक विषयों की परीक्षा आयोजित करेंगे।
- परीक्षार्थी अपने इस प्रवेश-पत्र में उल्लिखित प्रायोगिक परीक्षा केन्द्र पर दिनांक 10-01-2024 को पूर्वाह्न 09:00 बजे अनिवार्य रूप से जाकर परीक्षा केन्द्र के परिसर की सूचना पट्ट से यह जानकारी प्राप्त कर लें कि उनके द्वारा चयनित विषय की प्रायोगिक परीक्षा किस तिथि एवं किस पाली में संचालित होगी, जिसमें उन्हें सम्मिलित होना अनिवार्य है।
- परीक्षार्थी के प्रत्येक प्रायोगिक विषय की परीक्षा के लिए 08 पृष्ठों की केवल एक ही उत्तरपुस्तिका मिलेगी। अतिरिक्त उत्तरपुस्तिका नहीं दी जाएगी। परीक्षार्थी उत्तरपुस्तिका लेते ही यह सुनिश्चित कर लें कि इसमें 8 पृष्ठ हैं एवं सही क्रम में है।
- उत्तरपुस्तिका प्राप्त होते ही परीक्षार्थी अपने प्रवेश-पत्र तथा उत्तरपुस्तिका पर मुद्रित विवरणों (Details) का मिलान कर यह अवश्य सुनिश्चित हो लें कि जो उत्तरपुस्तिका परीक्षक द्वारा उन्हें दी गई है, वह उन्हीं की है। भिन्न विवरणों की उत्तरपुस्तिका प्राप्त होने पर उसे तुरंत परीक्षक को वापस लौटा दिया जाए।
- उत्तरपुस्तिका प्राप्त होने पर परीक्षार्थी उनके आवरण पृष्ठ के पीछे अंकित "परीक्षार्थियों के लिए निर्देश" अवश्य पढ़ें एवं उसका अनुपालन करें।
- परीक्षार्थी अपनी उत्तरपुस्तिका के कवर पृष्ठ के ऊपरी बायें तथा दायें भागों में क्रमांक-(1) में अपने उत्तर देने का माध्यम अंकित करते हुए क्रमांक-(2) में अपना पूर्ण हस्ताक्षर अंकित करें। इसके अलावा अन्य मुद्रित विवरणों में किसी भी प्रकार से कोई छेड़-छाड़ नहीं करें।
- प्रायोगिक परीक्षा की उत्तरपुस्तिका के आवरण पृष्ठ के निचले बायें एवं दायें भागों को परीक्षार्थी द्वारा कदापि नहीं भरा जाएगा। अगर परीक्षार्थी इस भाग को भरते हैं, तो परीक्षार्थी का इस विषय में परीक्षाफल रद्द किया जा सकता है। ये दोनों भाग आंतरिक/बाह्य परीक्षकों को भरने के लिए दिया गया है।
- उत्तरपुस्तिका के पन्नों के दोनों पृष्ठों पर तथा प्रत्येक लाइन पर लिखें एवं पृष्ठों को नष्ट न करें।
- यदि रफ कार्य करने की आवश्यकता हो, तो परीक्षार्थी उत्तरपुस्तिका के अंतिम पृष्ठ पर रफ कार्य करके उसे काट दे/क्रॉस (x) कर दें।
- उत्तरपुस्तिका के आंतरिक पृष्ठों पर दाहिने हाशिए में लाइन खींचकर सादा स्थान छोड़ रखा गया है। शेष स्थान रूल्ड है। परीक्षार्थी दाहिने हाशिए के सादे स्थान में कुछ भी नहीं लिखेंगे, चूंकि यह भाग परीक्षक के उपयोग के लिए है।
- उत्तरपुस्तिका के पृष्ठों को मोड़ें- फाड़ें नहीं तथा बीच-बीच में व्यर्थ ही खाली न छोड़ें।
- प्रश्न-पत्र में दी हुई संख्या के अनुसार अपने उत्तरों की संख्या लिखें।
- व्हाइटनगर, ब्लेड तथा नाखून का इस्तेमाल करना सर्वथा वर्जित है, अन्यथा परीक्षाफल अमान्य कर दिया जाएगा।
- प्रश्नोत्तर के समाप्त होने पर अंतिम में नीचे एक क्षैतिज रेखा खींच दें।
- आंतरिक परीक्षक द्वारा उपलब्ध कराये गए उपस्थिति-पत्रक में परीक्षार्थी द्वारा यथा-स्तम्भ परीक्षा की तिथि अंकित करते हुए उत्तरपुस्तिका की क्रम संख्या लिखकर अपना हस्ताक्षर किया जाएगा। परीक्षार्थी की उपस्थित, अनुपस्थित एवं निष्कासन से संबंधित संगत गोले को नीले/काले पेन से परीक्षक द्वारा भरा जाएगा न कि परीक्षार्थी द्वारा।
- परीक्षार्थी अपनी उत्तरपुस्तिका को आन्तरिक परीक्षक के पास जमा किये बिना परीक्षा भवन न छोड़ें।
- परीक्षा केन्द्र में कैंलकुलेटर, मोबाइल फोन, डायर फोन, पेजर, ब्लूटूथ या इस प्रकार का कोई अन्य इलेक्ट्रॉनिक उपकरण ले जाना सख्त मना है।
- जाँच परीक्षा में गैर-उत्प्रेषित या जाँच परीक्षा में अनुपस्थित छात्र/छात्रा इंटरमीडिएट वार्षिक प्रायोगिक परीक्षा, 2024 में कदापि सम्मिलित नहीं हो सकते हैं।



बिहार विद्यालय परीक्षा समिति, पटना
BIHAR SCHOOL EXAMINATION BOARD, PATNA
इंटरमीडिएट वार्षिक परीक्षा, 2024
INTERMEDIATE ANNUAL EXAMINATION, 2024
प्रायोगिक परीक्षा का प्रवेश पत्र
Admit Card For Practical Examination

संकाय: वाणिज्य
FACULTY: COMMERCE

BSEB UNIQUE Id:- 2221110011682
कॉलेज/+2 स्कूल का नाम GAYA COLLEGE, GAYA
परीक्षार्थी का नाम ARYAN KUMAR
माता का नाम SUNITA KUMARI
पिता का नाम ASHWINI KUMAR BHARTI
वैवाहिक स्थिति Unmarried
परीक्षार्थी का आधार नं० 580714616761 दिव्यांग कोटि NO
सूचीकरण संख्या/वर्ष R-210012976-22 परीक्षार्थी की कोटि REGULAR
रोल कोड 21001 रोल क्रमांक 24020751 लिंग MALE
परीक्षा केंद्र का नाम GAYA COLLEGE, GAYA



प्रायोगिक परीक्षा के विषय (निर्धारित परीक्षा कार्यक्रम सहित)

प्रायोगिक विषय	विषय कोड	विषय का नाम	परीक्षा की तारीख
वैकल्पिक विषय	218	ENTREPRENEURSHIP	10/01/2024 to 20/01/2024
अतिरिक्त विषय			

संजीव कुमार

महाविद्यालय / +2 विद्यालय प्रधान का हस्ताक्षर
एवं मुहर

परीक्षा नियंत्रक (उ०मा०)

परीक्षार्थी के लिए आवश्यक निर्देश

- BSEB Unique Id सत्र 2021 - 23 से सूचीकृत हुए परीक्षार्थियों को जारी किया गया है। सत्र 2021 - 23 के पूर्व सत्र के किसी परीक्षार्थी को BSEB Unique Id जारी नहीं किया गया है।
- प्रायोगिक परीक्षा दिनांक 10/01/2024 से 20/01/2024 तक संचालित होगी। केन्द्राधीक्षक दिनांक 10/01/2024 से 20/01/2024 तक की अवधि में परीक्षार्थियों की संख्या के अनुसार तिथि एवं पाली का निर्धारण करके प्रायोगिक परीक्षा केन्द्र पर आवंटित सभी परीक्षार्थियों के प्रायोगिक विषयों की परीक्षा आयोजित करेंगे।
- परीक्षार्थी अपने इस प्रवेश-पत्र में उल्लिखित प्रायोगिक परीक्षा केंद्र पर दिनांक 10-01-2024 को पूर्वाह्न 09:00 बजे अनिवार्य रूप से जाकर परीक्षा केन्द्र के परिसर की सूचना पट्ट से यह जानकारी प्राप्त कर लें कि उनके द्वारा चयनित विषय की प्रायोगिक परीक्षा किस तिथि एवं किस पाली में संचालित होगी, जिसमें उन्हें सम्मिलित होना अनिवार्य है।
- परीक्षार्थी के प्रत्येक प्रायोगिक विषय की परीक्षा के लिए 08 पृष्ठों की केवल एक ही उत्तरपुस्तिका मिलेगी। अतिरिक्त उत्तरपुस्तिका नहीं दी जाएगी। परीक्षार्थी उत्तरपुस्तिका लेते ही यह सुनिश्चित कर लें कि इसमें 8 पृष्ठ हैं एवं सही क्रम में हैं।
- उत्तरपुस्तिका प्राप्त होते ही परीक्षार्थी अपने प्रवेश-पत्र तथा उत्तरपुस्तिका पर मुद्रित विवरणों (Details) का मिलान कर यह अवश्य सुनिश्चित हो लें कि जो उत्तरपुस्तिका परीक्षक द्वारा उन्हें दी गई है, वह उन्हीं की है। भिन्न विवरणों की उत्तरपुस्तिका प्राप्त होने पर उसे तुरंत परीक्षक को वापस लौटा दिया जाए।
- उत्तरपुस्तिका प्राप्त होने पर परीक्षार्थी उनके आवरण पृष्ठ के पीछे अंकित "परीक्षार्थियों के लिए निर्देश" अवश्य पढ़ें एवं उसका अनुपालन करें।
- परीक्षार्थी अपनी उत्तरपुस्तिका के कवर पृष्ठ के ऊपरी बायें तथा दायें भागों में क्रमांक-(1) में अपने उत्तर देने का माध्यम अंकित करते हुए क्रमांक-(2) में अपना पूर्ण हस्ताक्षर अंकित करें। इसके अलावा अन्य मुद्रित विवरणों में किसी भी प्रकार से कोई छेड़-छाड़ नहीं करें।
- प्रायोगिक परीक्षा की उत्तरपुस्तिका के आवरण पृष्ठ के निचले बायें एवं दायें भागों को परीक्षार्थी द्वारा कदापि नहीं भरा जाएगा। अगर परीक्षार्थी इस भाग को भरते हैं, तो परीक्षार्थी का इस विषय में परीक्षाफल रद्द किया जा सकता है। ये दोनों भाग आंतरिक/बाह्य परीक्षकों को भरने के लिए दिया गया है।
- उत्तरपुस्तिका के पन्नों के दोनों पृष्ठों पर तथा प्रत्येक लाइन पर लिखें एवं पृष्ठों को नष्ट न करें।
- यदि रफ कार्य करने की आवश्यकता हो, तो परीक्षार्थी उत्तरपुस्तिका के अंतिम पृष्ठ पर रफ कार्य करके उसे काट दे/क्रॉस (x) कर दें।
- उत्तरपुस्तिका के आंतरिक पृष्ठों पर दाहिने हाशिए में लाइन खींचकर सादा स्थान छोड़ रखा गया है। शेष स्थान रूल्ड है। परीक्षार्थी दाहिने हाशिए के सादे स्थान में कुछ भी नहीं लिखेंगे, चूंकि यह भाग परीक्षक के उपयोग के लिए है।
- उत्तरपुस्तिका के पृष्ठों को मोड़ें- फाड़ें नहीं तथा बीच-बीच में व्यर्थ ही खाली न छोड़ें।
- प्रश्न-पत्र में दी हुई संख्या के अनुसार अपने उत्तरों की संख्या लिखें।
- व्हाइटनगर, ब्लेड तथा नाखून का इस्तेमाल करना सर्वथा वर्जित है, अन्यथा परीक्षाफल अमान्य कर दिया जाएगा।
- प्रश्नोत्तर के समाप्त होने पर अंतिम में नीचे एक क्षैतिज रेखा खींच दें।
- आंतरिक परीक्षक द्वारा उपलब्ध कराये गए उपस्थिति-पत्रक में परीक्षार्थी द्वारा यथा-स्तम्भ परीक्षा की तिथि अंकित करते हुए उत्तरपुस्तिका की क्रम संख्या लिखकर अपना हस्ताक्षर किया जाएगा। परीक्षार्थी की उपस्थित, अनुपस्थित एवं निष्कासन से संबंधित संगत गोले को नीले/काले पेन से परीक्षक द्वारा भरा जाएगा न कि परीक्षार्थी द्वारा।
- परीक्षार्थी अपनी उत्तरपुस्तिका को आन्तरिक परीक्षक के पास जमा किये बिना परीक्षा भवन न छोड़ें।
- परीक्षा केन्द्र में कैलकुलेटर, मोबाइल फोन, डियर फोन, पेजर, ब्लूटूथ या इस प्रकार का कोई अन्य इलेक्ट्रॉनिक उपकरण ले जाना सख्त मना है।
- जाँच परीक्षा में गैर-उत्प्रेषित या जाँच परीक्षा में अनुपस्थित छात्र/छात्रा इंटरमीडिएट वार्षिक प्रायोगिक परीक्षा, 2024 में कदापि सम्मिलित नहीं हो सकते हैं।



बिहार विद्यालय परीक्षा समिति, पटना
BIHAR SCHOOL EXAMINATION BOARD, PATNA
इंटरमीडिएट वार्षिक परीक्षा, 2024
INTERMEDIATE ANNUAL EXAMINATION, 2024
प्रायोगिक परीक्षा का प्रवेश पत्र
Admit Card For Practical Examination

संकाय: वाणिज्य
FACULTY: COMMERCE

BSEB UNIQUE Id:- 2221110011648
कॉलेज/+2 स्कूल का नाम GAYA COLLEGE, GAYA
परीक्षार्थी का नाम ANURAG CHANDRA
माता का नाम RADHA KUMARI
पिता का नाम DILIP KUMAR
वैवाहिक स्थिति Unmarried
परीक्षार्थी का आधार नं० 584617821279 दिव्यांग कोटि NO
सूचीकरण संख्या/वर्ष R-210012960-22 परीक्षार्थी की कोटि REGULAR
रोल कोड 21001 रोल क्रमांक 24020585 लिंग MALE
परीक्षा केंद्र का नाम GAYA COLLEGE, GAYA



प्रायोगिक परीक्षा के विषय (निर्धारित परीक्षा कार्यक्रम सहित)

प्रायोगिक विषय	विषय कोड	विषय का नाम	परीक्षा की तारीख
वैकल्पिक विषय			10/01/2024 to 20/01/2024
अतिरिक्त विषय	218	Entrepreneurship	

संजय कुमार

महाविद्यालय / +2 विद्यालय प्रधान का हस्ताक्षर
एवं मुहर

परीक्षा नियंत्रक (उ०मा०)

परीक्षार्थी के लिए आवश्यक निर्देश


- BSEB Unique Id सत्र 2021 - 23 से सूचीकृत हुए परीक्षार्थियों को जारी किया गया है। सत्र 2021 - 23 के पूर्व सत्र के किसी परीक्षार्थी को BSEB Unique Id जारी नहीं किया गया है।
- प्रायोगिक परीक्षा दिनांक 10/01/2024 से 20/01/2024 तक संचालित होगी। केन्द्राधीक्षक दिनांक 10/01/2024 से 20/01/2024 तक की अवधि में परीक्षार्थियों की संख्या के अनुसार तिथि एवं पाली का निर्धारण करके प्रायोगिक परीक्षा केन्द्र पर आवंटित सभी परीक्षार्थियों के प्रायोगिक विषयों की परीक्षा आयोजित करेंगे।
- परीक्षार्थी अपने इस प्रवेश-पत्र में उल्लिखित प्रायोगिक परीक्षा केंद्र पर दिनांक 10-01-2024 को पूर्वाह्न 09:00 बजे अनिवार्य रूप से जाकर परीक्षा केन्द्र के परिसर की सूचना पट्ट से यह जानकारी प्राप्त कर लें कि उनके द्वारा चयनित विषय की प्रायोगिक परीक्षा किस तिथि एवं किस पाली में संचालित होगी, जिसमें उन्हें सम्मिलित होना अनिवार्य है।
- परीक्षार्थी के प्रत्येक प्रायोगिक विषय की परीक्षा के लिए 08 पृष्ठों की केवल एक ही उत्तरपुस्तिका मिलेगी। अतिरिक्त उत्तरपुस्तिका नहीं दी जाएगी। परीक्षार्थी उत्तरपुस्तिका लेते ही यह सुनिश्चित कर लें कि इसमें 8 पृष्ठ हैं एवं सही क्रम में हैं।
- उत्तरपुस्तिका प्राप्त होते ही परीक्षार्थी अपने प्रवेश-पत्र तथा उत्तरपुस्तिका पर मुद्रित विवरणों (Details) का मिलान कर यह अवश्य सुनिश्चित हो लें कि जो उत्तरपुस्तिका परीक्षक द्वारा उन्हें दी गई है, वह उन्हीं की है। भिन्न विवरणों की उत्तरपुस्तिका प्राप्त होने पर उसे तुरंत परीक्षक को वापस लौटा दिया जाए।
- उत्तरपुस्तिका प्राप्त होने पर परीक्षार्थी उनके आवरण पृष्ठ के पीछे अंकित "परीक्षार्थियों के लिए निर्देश" अवश्य पढ़ें एवं उसका अनुपालन करें।
- परीक्षार्थी अपनी उत्तरपुस्तिका के कवर पृष्ठ के ऊपरी बायें तथा दायें भागों में क्रमांक-(1) में अपने उत्तर देने का माध्यम अंकित करते हुए क्रमांक-(2) में अपना पूर्ण हस्ताक्षर अंकित करें। इसके अलावा अन्य मुद्रित विवरणों में किसी भी प्रकार से कोई छेड़-छाड़ नहीं करें।
- प्रायोगिक परीक्षा की उत्तरपुस्तिका के आवरण पृष्ठ के निचले बायें एवं दायें भागों को परीक्षार्थी द्वारा कदापि नहीं भरा जाएगा। अगर परीक्षार्थी इस भाग को भरते हैं, तो परीक्षार्थी का इस विषय में परीक्षाफल रद्द किया जा सकता है। ये दोनों भाग आंतरिक/बाह्य परीक्षकों को भरने के लिए दिया गया है।
- उत्तरपुस्तिका के पन्नों के दोनों पृष्ठों पर तथा प्रत्येक लाइन पर लिखें एवं पृष्ठों को नष्ट न करें।
- यदि रफ कार्य करने की आवश्यकता हो, तो परीक्षार्थी उत्तरपुस्तिका के अंतिम पृष्ठ पर रफ कार्य करके उसे काट दे/क्रॉस (x) कर दें।
- उत्तरपुस्तिका के आंतरिक पृष्ठों पर दाहिने हाशिए में लाइन खींचकर सादा स्थान छोड़ रखा गया है। शेष स्थान रूल्ड है। परीक्षार्थी दाहिने हाशिए के सादे स्थान में कुछ भी नहीं लिखेंगे, चूंकि यह भाग परीक्षक के उपयोग के लिए है।
- उत्तरपुस्तिका के पृष्ठों को मोड़ें- फाड़ें नहीं तथा बीच-बीच में व्यर्थ ही खाली न छोड़ें।
- प्रश्न-पत्र में दी हुई संख्या के अनुसार अपने उत्तरों की संख्या लिखें।
- व्हाइटनगर, ब्लेड तथा नाखून का इस्तेमाल करना सर्वथा वर्जित है, अन्यथा परीक्षाफल अमान्य कर दिया जाएगा।
- प्रश्नोत्तर के समाप्त होने पर अंतिम में नीचे एक क्षैतिज रेखा खींच दें।
- आंतरिक परीक्षक द्वारा उपलब्ध कराये गए उपस्थिति-पत्रक में परीक्षार्थी द्वारा यथा-स्तम्भ परीक्षा की तिथि अंकित करते हुए उत्तरपुस्तिका की क्रम संख्या लिखकर अपना हस्ताक्षर किया जाएगा। परीक्षार्थी की उपस्थित, अनुपस्थित एवं निष्कासन से संबंधित संगत गोले को नीले/काले पेन से परीक्षक द्वारा भरा जाएगा न कि परीक्षार्थी द्वारा।
- परीक्षार्थी अपनी उत्तरपुस्तिका को आन्तरिक परीक्षक के पास जमा किये बिना परीक्षा भवन न छोड़ें।
- परीक्षा केन्द्र में कैंलकुलेटर, मोबाइल फोन, डायर फोन, पेजर, ब्लूटूथ या इस प्रकार का कोई अन्य इलेक्ट्रॉनिक उपकरण ले जाना सख्त मना है।
- जाँच परीक्षा में गैर-उत्प्रेषित या जाँच परीक्षा में अनुपस्थित छात्र/छात्रा इंटरमीडिएट वार्षिक प्रायोगिक परीक्षा, 2024 में कदापि सम्मिलित नहीं हो सकते हैं।



बिहार विद्यालय परीक्षा समिति, पटना
BIHAR SCHOOL EXAMINATION BOARD, PATNA
इंटरमीडिएट वार्षिक परीक्षा, 2024
INTERMEDIATE ANNUAL EXAMINATION, 2024
प्रायोगिक परीक्षा का प्रवेश पत्र
Admit Card For Practical Examination

संकाय: वाणिज्य
FACULTY: COMMERCE

BSEB UNIQUE Id:- 2221110011672
कॉलेज/+2 स्कूल का नाम GAYA COLLEGE, GAYA
परीक्षार्थी का नाम ARPIT KUMAR PATHAK
माता का नाम MANISHA PATHAK
पिता का नाम AMOD KUMAR PATHAK
वैवाहिक स्थिति Unmarried
परीक्षार्थी का आधार नं० 724391962646 दिव्यांग कोटि NO
सूचीकरण संख्या/वर्ष R-210012973-22 परीक्षार्थी की कोटि REGULAR
रोल कोड 21001 रोल क्रमांक 24020486 लिंग MALE
परीक्षा केंद्र का नाम GAYA COLLEGE, GAYA



प्रायोगिक परीक्षा के विषय (निर्धारित परीक्षा कार्यक्रम सहित)

प्रायोगिक विषय	विषय कोड	विषय का नाम	परीक्षा की तारीख
वैकल्पिक विषय	218	ENTREPRENEURSHIP	10/01/2024 to 20/01/2024
अतिरिक्त विषय			

संजीव कुमार

महाविद्यालय / +2 विद्यालय प्रधान का हस्ताक्षर
एवं मुहर

परीक्षा नियंत्रक (उ०मा०)

परीक्षार्थी के लिए आवश्यक निर्देश

- BSEB Unique Id सत्र 2021 - 23 से सूचीकृत हुए परीक्षार्थियों को जारी किया गया है। सत्र 2021 - 23 के पूर्व सत्र के किसी परीक्षार्थी को BSEB Unique Id जारी नहीं किया गया है।
- प्रायोगिक परीक्षा दिनांक 10/01/2024 से 20/01/2024 तक संचालित होगी। केन्द्राधीक्षक दिनांक 10/01/2024 से 20/01/2024 तक की अवधि में परीक्षार्थियों की संख्या के अनुसार तिथि एवं पाली का निर्धारण करके प्रायोगिक परीक्षा केन्द्र पर आवंटित सभी परीक्षार्थियों के प्रायोगिक विषयों की परीक्षा आयोजित करेंगे।
- परीक्षार्थी अपने इस प्रवेश-पत्र में उल्लिखित प्रायोगिक परीक्षा केंद्र पर दिनांक 10-01-2024 को पूर्वाह्न 09:00 बजे अनिवार्य रूप से जाकर परीक्षा केन्द्र के परिसर की सूचना पट्ट से यह जानकारी प्राप्त कर लें कि उनके द्वारा चयनित विषय की प्रायोगिक परीक्षा किस तिथि एवं किस पाली में संचालित होगी, जिसमें उन्हें सम्मिलित होना अनिवार्य है।
- परीक्षार्थी के प्रत्येक प्रायोगिक विषय की परीक्षा के लिए 08 पृष्ठों की केवल एक ही उत्तरपुस्तिका मिलेगी। अतिरिक्त उत्तरपुस्तिका नहीं दी जाएगी। परीक्षार्थी उत्तरपुस्तिका लेते ही यह सुनिश्चित कर लें कि इसमें 8 पृष्ठ हैं एवं सही क्रम में हैं।
- उत्तरपुस्तिका प्राप्त होते ही परीक्षार्थी अपने प्रवेश-पत्र तथा उत्तरपुस्तिका पर मुद्रित विवरणों (Details) का मिलान कर यह अवश्य सुनिश्चित हो लें कि जो उत्तरपुस्तिका परीक्षक द्वारा उन्हें दी गई है, वह उन्हीं की है। भिन्न विवरणों की उत्तरपुस्तिका प्राप्त होने पर उसे तुरंत परीक्षक को वापस लौटा दिया जाए।
- उत्तरपुस्तिका प्राप्त होने पर परीक्षार्थी उनके आवरण पृष्ठ के पीछे अंकित "परीक्षार्थियों के लिए निर्देश" अवश्य पढ़ें एवं उसका अनुपालन करें।
- परीक्षार्थी अपनी उत्तरपुस्तिका के कवर पृष्ठ के ऊपरी बायें तथा दायें भागों में क्रमांक-(1) में अपने उत्तर देने का माध्यम अंकित करते हुए क्रमांक-(2) में अपना पूर्ण हस्ताक्षर अंकित करें। इसके अलावा अन्य मुद्रित विवरणों में किसी भी प्रकार से कोई छेड़-छाड़ नहीं करें।
- प्रायोगिक परीक्षा की उत्तरपुस्तिका के आवरण पृष्ठ के निचले बायें एवं दायें भागों को परीक्षार्थी द्वारा कदापि नहीं भरा जाएगा। अगर परीक्षार्थी इस भाग को भरते हैं, तो परीक्षार्थी का इस विषय में परीक्षाफल रद्द किया जा सकता है। ये दोनों भाग आंतरिक/बाह्य परीक्षकों को भरने के लिए दिया गया है।
- उत्तरपुस्तिका के पन्नों के दोनों पृष्ठों पर तथा प्रत्येक लाइन पर लिखें एवं पृष्ठों को नष्ट न करें।
- यदि रफ कार्य करने की आवश्यकता हो, तो परीक्षार्थी उत्तरपुस्तिका के अंतिम पृष्ठ पर रफ कार्य करके उसे काट दे/क्रॉस (x) कर दें।
- उत्तरपुस्तिका के आंतरिक पृष्ठों पर दाहिने हाशिए में लाइन खींचकर सादा स्थान छोड़ रखा गया है। शेष स्थान रूल्ड है। परीक्षार्थी दाहिने हाशिए के सादे स्थान में कुछ भी नहीं लिखेंगे, चूंकि यह भाग परीक्षक के उपयोग के लिए है।
- उत्तरपुस्तिका के पृष्ठों को मोड़ें- फाड़ें नहीं तथा बीच-बीच में व्यर्थ ही खाली न छोड़ें।
- प्रश्न-पत्र में दी हुई संख्या के अनुसार अपने उत्तरों की संख्या लिखें।
- व्हाइटनगर, ब्लेड तथा नाखून का इस्तेमाल करना सर्वथा वर्जित है, अन्यथा परीक्षाफल अमान्य कर दिया जाएगा।
- प्रश्नोत्तर के समाप्त होने पर अंतिम में नीचे एक क्षैतिज रेखा खींच दें।
- आंतरिक परीक्षक द्वारा उपलब्ध कराये गए उपस्थिति-पत्रक में परीक्षार्थी द्वारा यथा-स्तम्भ परीक्षा की तिथि अंकित करते हुए उत्तरपुस्तिका की क्रम संख्या लिखकर अपना हस्ताक्षर किया जाएगा। परीक्षार्थी की उपस्थित, अनुपस्थित एवं निष्कासन से संबंधित संगत गोले को नीले/काले पेन से परीक्षक द्वारा भरा जाएगा न कि परीक्षार्थी द्वारा।
- परीक्षार्थी अपनी उत्तरपुस्तिका को आन्तरिक परीक्षक के पास जमा किये बिना परीक्षा भवन न छोड़ें।
- परीक्षा केन्द्र में कैलकुलेटर, मोबाइल फोन, डियर फोन, पेजर, ब्लूटूथ या इस प्रकार का कोई अन्य इलेक्ट्रॉनिक उपकरण ले जाना सख्त मना है।
- जाँच परीक्षा में गैर-उत्प्रेषित या जाँच परीक्षा में अनुपस्थित छात्र/छात्रा इंटरमीडिएट वार्षिक प्रायोगिक परीक्षा, 2024 में कदापि सम्मिलित नहीं हो सकते हैं।



बिहार विद्यालय परीक्षा समिति, पटना
BIHAR SCHOOL EXAMINATION BOARD, PATNA
इंटरमीडिएट वार्षिक परीक्षा, 2024
INTERMEDIATE ANNUAL EXAMINATION, 2024
प्रायोगिक परीक्षा का प्रवेश पत्र
Admit Card For Practical Examination

संकाय: वाणिज्य
FACULTY: COMMERCE

BSEB UNIQUE Id:- 2221110011636
कॉलेज/+2 स्कूल का नाम GAYA COLLEGE, GAYA
परीक्षार्थी का नाम ANSHUMAN KUMAR
माता का नाम MADHU VERMA
पिता का नाम ANIL VERMA
वैवाहिक स्थिति Unmarried
परीक्षार्थी का आधार नं० 550208112327 दिव्यांग कोटि NO
सूचीकरण संख्या/वर्ष R-210012956-22 परीक्षार्थी की कोटि REGULAR
रोल कोड 21001 रोल क्रमांक 24020469 लिंग MALE
परीक्षा केंद्र का नाम GAYA COLLEGE, GAYA



प्रायोगिक परीक्षा के विषय (निर्धारित परीक्षा कार्यक्रम सहित)

प्रायोगिक विषय	विषय कोड	विषय का नाम	परीक्षा की तारीख
वैकल्पिक विषय			10/01/2024 to 20/01/2024
अतिरिक्त विषय	218	Entrepreneurship	

संजीव कुमार

महाविद्यालय / +2 विद्यालय प्रधान का हस्ताक्षर
एवं मुहर

परीक्षा नियंत्रक (उ०मा०)

परीक्षार्थी के लिए आवश्यक निर्देश

- BSEB Unique Id सत्र 2021 - 23 से सूचीकृत हुए परीक्षार्थियों को जारी किया गया है। सत्र 2021 - 23 के पूर्व सत्र के किसी परीक्षार्थी को BSEB Unique Id जारी नहीं किया गया है।
- प्रायोगिक परीक्षा दिनांक 10/01/2024 से 20/01/2024 तक संचालित होगी। केन्द्राधीक्षक दिनांक 10/01/2024 से 20/01/2024 तक की अवधि में परीक्षार्थियों की संख्या के अनुसार तिथि एवं पाली का निर्धारण करके प्रायोगिक परीक्षा केन्द्र पर आवंटित सभी परीक्षार्थियों के प्रायोगिक विषयों की परीक्षा आयोजित करेंगे।
- परीक्षार्थी अपने इस प्रवेश-पत्र में उल्लिखित प्रायोगिक परीक्षा केन्द्र पर दिनांक 10-01-2024 को पूर्वाह्न 09:00 बजे अनिवार्य रूप से जाकर परीक्षा केन्द्र के परिसर की सूचना पट्ट से यह जानकारी प्राप्त कर लें कि उनके द्वारा चयनित विषय की प्रायोगिक परीक्षा किस तिथि एवं किस पाली में संचालित होगी, जिसमें उन्हें सम्मिलित होना अनिवार्य है।
- परीक्षार्थी के प्रत्येक प्रायोगिक विषय की परीक्षा के लिए 08 पृष्ठों की केवल एक ही उत्तरपुस्तिका मिलेगी। अतिरिक्त उत्तरपुस्तिका नहीं दी जाएगी। परीक्षार्थी उत्तरपुस्तिका लेते ही यह सुनिश्चित कर लें कि इसमें 8 पृष्ठ हैं एवं सही क्रम में हैं।
- उत्तरपुस्तिका प्राप्त होते ही परीक्षार्थी अपने प्रवेश-पत्र तथा उत्तरपुस्तिका पर मुद्रित विवरणों (Details) का मिलान कर यह अवश्य सुनिश्चित हो लें कि जो उत्तरपुस्तिका परीक्षक द्वारा उन्हें दी गई है, वह उन्हीं की है। भिन्न विवरणों की उत्तरपुस्तिका प्राप्त होने पर उसे तुरंत परीक्षक को वापस लौटा दिया जाए।
- उत्तरपुस्तिका प्राप्त होने पर परीक्षार्थी उनके आवरण पृष्ठ के पीछे अंकित "परीक्षार्थियों के लिए निर्देश" अवश्य पढ़ें एवं उसका अनुपालन करें।
- परीक्षार्थी अपनी उत्तरपुस्तिका के कवर पृष्ठ के ऊपरी बायें तथा दायें भागों में क्रमांक-(1) में अपने उत्तर देने का माध्यम अंकित करते हुए क्रमांक-(2) में अपना पूर्ण हस्ताक्षर अंकित करें। इसके अलावा अन्य मुद्रित विवरणों में किसी भी प्रकार से कोई छेड़-छाड़ नहीं करें।
- प्रायोगिक परीक्षा की उत्तरपुस्तिका के आवरण पृष्ठ के निचले बायें एवं दायें भागों को परीक्षार्थी द्वारा कदापि नहीं भरा जाएगा। अगर परीक्षार्थी इस भाग को भरते हैं, तो परीक्षार्थी का इस विषय में परीक्षाफल रद्द किया जा सकता है। ये दोनों भाग आंतरिक/बाह्य परीक्षकों को भरने के लिए दिया गया है।
- उत्तरपुस्तिका के पन्नों के दोनों पृष्ठों पर तथा प्रत्येक लाइन पर लिखें एवं पृष्ठों को नष्ट न करें।
- यदि रफ कार्य करने की आवश्यकता हो, तो परीक्षार्थी उत्तरपुस्तिका के अंतिम पृष्ठ पर रफ कार्य करके उसे काट दे/क्रॉस (x) कर दें।
- उत्तरपुस्तिका के आंतरिक पृष्ठों पर दाहिने हाशिए में लाइन खींचकर सादा स्थान छोड़ रखा गया है। शेष स्थान रूल्ड है। परीक्षार्थी दाहिने हाशिए के सादे स्थान में कुछ भी नहीं लिखेंगे, चूंकि यह भाग परीक्षक के उपयोग के लिए है।
- उत्तरपुस्तिका के पृष्ठों को मोड़ें- फाड़ें नहीं तथा बीच-बीच में व्यर्थ ही खाली न छोड़ें।
- प्रश्न-पत्र में दी हुई संख्या के अनुसार अपने उत्तरों की संख्या लिखें।
- व्हाइटनगर, ब्लेड तथा नाखून का इस्तेमाल करना सर्वथा वर्जित है, अन्यथा परीक्षाफल अमान्य कर दिया जाएगा।
- प्रश्नोत्तर के समाप्त होने पर अंतिम में नीचे एक क्षैतिज रेखा खींच दें।
- आंतरिक परीक्षक द्वारा उपलब्ध कराये गए उपस्थिति-पत्रक में परीक्षार्थी द्वारा यथा-स्तम्भ परीक्षा की तिथि अंकित करते हुए उत्तरपुस्तिका की क्रम संख्या लिखकर अपना हस्ताक्षर किया जाएगा। परीक्षार्थी की उपस्थित, अनुपस्थित एवं निष्कासन से संबंधित संगत गोले को नीले/काले पेन से परीक्षक द्वारा भरा जाएगा न कि परीक्षार्थी द्वारा।
- परीक्षार्थी अपनी उत्तरपुस्तिका को आन्तरिक परीक्षक के पास जमा किये बिना परीक्षा भवन न छोड़ें।
- परीक्षा केन्द्र में कैंलकुलेटर, मोबाइल फोन, डायर फोन, पेजर, ब्लूटूथ या इस प्रकार का कोई अन्य इलेक्ट्रॉनिक उपकरण ले जाना सख्त मना है।
- जाँच परीक्षा में गैर-उत्प्रेषित या जाँच परीक्षा में अनुपस्थित छात्र/छात्रा इंटरमीडिएट वार्षिक प्रायोगिक परीक्षा, 2024 में कदापि सम्मिलित नहीं हो सकते हैं।



बिहार विद्यालय परीक्षा समिति, पटना
BIHAR SCHOOL EXAMINATION BOARD, PATNA
इंटरमीडिएट वार्षिक परीक्षा, 2024
INTERMEDIATE ANNUAL EXAMINATION, 2024
प्रायोगिक परीक्षा का प्रवेश पत्र
Admit Card For Practical Examination

संकाय: वाणिज्य
FACULTY: COMMERCE

BSEB UNIQUE Id:- 2222110010134
कॉलेज/+2 स्कूल का नाम GAYA COLLEGE, GAYA
परीक्षार्थी का नाम ANSHU KUMARI
माता का नाम SHABNAM DEVI
पिता का नाम LALAN KUMAR
वैवाहिक स्थिति Unmarried
परीक्षार्थी का आधार नं० 402765873426 दिव्यांग कोटि NO
सूचीकरण संख्या/वर्ष R-210012955-22 परीक्षार्थी की कोटि REGULAR
रोल कोड 21001 रोल क्रमांक 24020272 लिंग FEMALE
परीक्षा केंद्र का नाम GAYA COLLEGE, GAYA



Anshu-kumari

प्रायोगिक परीक्षा के विषय (निर्धारित परीक्षा कार्यक्रम सहित)

प्रायोगिक विषय	विषय कोड	विषय का नाम	परीक्षा की तारीख
वैकल्पिक विषय	218	ENTREPRENEURSHIP	10/01/2024 to 20/01/2024
अतिरिक्त विषय			

संज्ञा (उपनाम)

महाविद्यालय / +2 विद्यालय प्रधान का हस्ताक्षर
एवं मुहर

परीक्षा नियंत्रक (उ०मा०)

परीक्षार्थी के लिए आवश्यक निर्देश


- BSEB Unique Id सत्र 2021 - 23 से सूचीकृत हुए परीक्षार्थियों को जारी किया गया है। सत्र 2021 - 23 के पूर्व सत्र के किसी परीक्षार्थी को BSEB Unique Id जारी नहीं किया गया है।
- प्रायोगिक परीक्षा दिनांक 10/01/2024 से 20/01/2024 तक संचालित होगी। केन्द्राधीक्षक दिनांक 10/01/2024 से 20/01/2024 तक की अवधि में परीक्षार्थियों की संख्या के अनुसार तिथि एवं पाली का निर्धारण करके प्रायोगिक परीक्षा केन्द्र पर आवंटित सभी परीक्षार्थियों के प्रायोगिक विषयों की परीक्षा आयोजित करेंगे।
- परीक्षार्थी अपने इस प्रवेश-पत्र में उल्लिखित प्रायोगिक परीक्षा केंद्र पर दिनांक 10-01-2024 को पूर्वाह्न 09:00 बजे अनिवार्य रूप से जाकर परीक्षा केन्द्र के परिसर की सूचना पट्ट से यह जानकारी प्राप्त कर लें कि उनके द्वारा चयनित विषय की प्रायोगिक परीक्षा किस तिथि एवं किस पाली में संचालित होगी, जिसमें उन्हें सम्मिलित होना अनिवार्य है।
- परीक्षार्थी के प्रत्येक प्रायोगिक विषय की परीक्षा के लिए 08 पृष्ठों की केवल एक ही उत्तरपुस्तिका मिलेगी। अतिरिक्त उत्तरपुस्तिका नहीं दी जाएगी। परीक्षार्थी उत्तरपुस्तिका लेते ही यह सुनिश्चित कर लें कि इसमें 8 पृष्ठ हैं एवं सही क्रम में हैं।
- उत्तरपुस्तिका प्राप्त होते ही परीक्षार्थी अपने प्रवेश-पत्र तथा उत्तरपुस्तिका पर मुद्रित विवरणों (Details) का मिलान कर यह अवश्य सुनिश्चित हो लें कि जो उत्तरपुस्तिका परीक्षक द्वारा उन्हें दी गई है, वह उन्हीं की है। भिन्न विवरणों की उत्तरपुस्तिका प्राप्त होने पर उसे तुरंत परीक्षक को वापस लौटा दिया जाए।
- उत्तरपुस्तिका प्राप्त होने पर परीक्षार्थी उनके आवरण पृष्ठ के पीछे अंकित "परीक्षार्थियों के लिए निर्देश" अवश्य पढ़ें एवं उसका अनुपालन करें।
- परीक्षार्थी अपनी उत्तरपुस्तिका के कवर पृष्ठ के ऊपरी बायें तथा दायें भागों में क्रमांक-(1) में अपने उत्तर देने का माध्यम अंकित करते हुए क्रमांक-(2) में अपना पूर्ण हस्ताक्षर अंकित करें। इसके अलावा अन्य मुद्रित विवरणों में किसी भी प्रकार से कोई छेड़-छाड़ नहीं करें।
- प्रायोगिक परीक्षा की उत्तरपुस्तिका के आवरण पृष्ठ के निचले बायें एवं दायें भागों को परीक्षार्थी द्वारा कदापि नहीं भरा जाएगा। अगर परीक्षार्थी इस भाग को भरते हैं, तो परीक्षार्थी का इस विषय में परीक्षाफल रद्द किया जा सकता है। ये दोनों भाग आंतरिक/बाह्य परीक्षकों को भरने के लिए दिया गया है।
- उत्तरपुस्तिका के पन्नों के दोनों पृष्ठों पर तथा प्रत्येक लाइन पर लिखें एवं पृष्ठों को नष्ट न करें।
- यदि रफ कार्य करने की आवश्यकता हो, तो परीक्षार्थी उत्तरपुस्तिका के अंतिम पृष्ठ पर रफ कार्य करके उसे काट दे/क्रॉस (x) कर दें।
- उत्तरपुस्तिका के आंतरिक पृष्ठों पर दाहिने हाशिए में लाइन खींचकर सादा स्थान छोड़ रखा गया है। शेष स्थान रूल्ड है। परीक्षार्थी दाहिने हाशिए के सादे स्थान में कुछ भी नहीं लिखेंगे, चूंकि यह भाग परीक्षक के उपयोग के लिए है।
- उत्तरपुस्तिका के पृष्ठों को मोड़ें- फाड़ें नहीं तथा बीच-बीच में व्यर्थ ही खाली न छोड़ें।
- प्रश्न-पत्र में दी हुई संख्या के अनुसार अपने उत्तरों की संख्या लिखें।
- व्हाइटनगर, ब्लेड तथा नाखून का इस्तेमाल करना सर्वथा वर्जित है, अन्यथा परीक्षाफल अमान्य कर दिया जाएगा।
- प्रश्नोत्तर के समाप्त होने पर अंतिम में नीचे एक क्षैतिज रेखा खींच दें।
- आंतरिक परीक्षक द्वारा उपलब्ध कराये गए उपस्थिति-पत्रक में परीक्षार्थी द्वारा यथा-स्तम्भ परीक्षा की तिथि अंकित करते हुए उत्तरपुस्तिका की क्रम संख्या लिखकर अपना हस्ताक्षर किया जाएगा। परीक्षार्थी की उपस्थित, अनुपस्थित एवं निष्कासन से संबंधित संगत गोले को नीले/काले पेन से परीक्षक द्वारा भरा जाएगा न कि परीक्षार्थी द्वारा।
- परीक्षार्थी अपनी उत्तरपुस्तिका को आन्तरिक परीक्षक के पास जमा किये बिना परीक्षा भवन न छोड़ें।
- परीक्षा केन्द्र में कैंलकुलेटर, मोबाइल फोन, डियर फोन, पेजर, ब्लूटूथ या इस प्रकार का कोई अन्य इलेक्ट्रॉनिक उपकरण ले जाना सख्त मना है।
- जाँच परीक्षा में गैर-उत्प्रेषित या जाँच परीक्षा में अनुपस्थित छात्र/छात्रा इंटरमीडिएट वार्षिक प्रायोगिक परीक्षा, 2024 में कदापि सम्मिलित नहीं हो सकते हैं।



बिहार विद्यालय परीक्षा समिति, पटना
BIHAR SCHOOL EXAMINATION BOARD, PATNA
इंटरमीडिएट वार्षिक परीक्षा, 2024
INTERMEDIATE ANNUAL EXAMINATION, 2024
प्रायोगिक परीक्षा का प्रवेश पत्र
Admit Card For Practical Examination

संकाय: वाणिज्य
FACULTY: COMMERCE

BSEB UNIQUE Id:- 2221110011735
कॉलेज/+2 स्कूल का नाम GAYA COLLEGE, GAYA
परीक्षार्थी का नाम AVINASH KUMAR
माता का नाम SUNITA DEVI
पिता का नाम SARWAN KUMAR
वैवाहिक स्थिति Unmarried
परीक्षार्थी का आधार नं० 726238243736 दिव्यांग कोटि NO
सूचीकरण संख्या/वर्ष R-210012990-22 परीक्षार्थी की कोटि REGULAR
रोल कोड 21001 रोल क्रमांक 24020748 लिंग MALE
परीक्षा केंद्र का नाम GAYA COLLEGE, GAYA



प्रायोगिक परीक्षा के विषय (निर्धारित परीक्षा कार्यक्रम सहित)

प्रायोगिक विषय	विषय कोड	विषय का नाम	परीक्षा की तारीख
वैकल्पिक विषय			10/01/2024 to 20/01/2024
अतिरिक्त विषय	218	Entrepreneurship	

संजीव कुमार

महाविद्यालय / +2 विद्यालय प्रधान का हस्ताक्षर
एवं मुहर

परीक्षा नियंत्रक (30मा0)

परीक्षार्थी के लिए आवश्यक निर्देश

- BSEB Unique Id सत्र 2021 - 23 से सूचीकृत हुए परीक्षार्थियों को जारी किया गया है। सत्र 2021 - 23 के पूर्व सत्र के किसी परीक्षार्थी को BSEB Unique Id जारी नहीं किया गया है।
- प्रायोगिक परीक्षा दिनांक 10/01/2024 से 20/01/2024 तक संचालित होगी। केन्द्राधीक्षक दिनांक 10/01/2024 से 20/01/2024 तक की अवधि में परीक्षार्थियों की संख्या के अनुसार तिथि एवं पाली का निर्धारण करके प्रायोगिक परीक्षा केन्द्र पर आवंटित सभी परीक्षार्थियों के प्रायोगिक विषयों की परीक्षा आयोजित करेंगे।
- परीक्षार्थी अपने इस प्रवेश-पत्र में उल्लिखित प्रायोगिक परीक्षा केंद्र पर दिनांक 10-01-2024 को पूर्वाह्न 09:00 बजे अनिवार्य रूप से जाकर परीक्षा केन्द्र के परिसर की सूचना पट्ट से यह जानकारी प्राप्त कर लेंगे कि उनके द्वारा चयनित विषय की प्रायोगिक परीक्षा किस तिथि एवं किस पाली में संचालित होगी, जिसमें उन्हें सम्मिलित होना अनिवार्य है।
- परीक्षार्थी के प्रत्येक प्रायोगिक विषय की परीक्षा के लिए 08 पृष्ठों की केवल एक ही उत्तरपुस्तिका मिलेगी। अतिरिक्त उत्तरपुस्तिका नहीं दी जाएगी। परीक्षार्थी उत्तरपुस्तिका लेते ही यह सुनिश्चित कर लें कि इसमें 8 पृष्ठ हैं एवं सही क्रम में हैं।
- उत्तरपुस्तिका प्राप्त होते ही परीक्षार्थी अपने प्रवेश-पत्र तथा उत्तरपुस्तिका पर मुद्रित विवरणों (Details) का मिलान कर यह अवश्य सुनिश्चित हो लें कि जो उत्तरपुस्तिका परीक्षक द्वारा उन्हें दी गई है, वह उन्हीं की है। भिन्न विवरणों की उत्तरपुस्तिका प्राप्त होने पर उसे तुरंत परीक्षक को वापस लौटा दिया जाए।
- उत्तरपुस्तिका प्राप्त होने पर परीक्षार्थी उनके आवरण पृष्ठ के पीछे अंकित "परीक्षार्थियों के लिए निर्देश" अवश्य पढ़ें एवं उसका अनुपालन करें।
- परीक्षार्थी अपनी उत्तरपुस्तिका के कवर पृष्ठ के ऊपरी बायें तथा दायें भागों में क्रमांक-(1) में अपने उत्तर देने का माध्यम अंकित करते हुए क्रमांक-(2) में अपना पूर्ण हस्ताक्षर अंकित करें। इसके अलावा अन्य मुद्रित विवरणों में किसी भी प्रकार से कोई छेड़-छाड़ नहीं करें।
- प्रायोगिक परीक्षा की उत्तरपुस्तिका के आवरण पृष्ठ के निचले बायें एवं दायें भागों को परीक्षार्थी द्वारा कदापि नहीं भरा जाएगा। अगर परीक्षार्थी इस भाग को भरते हैं, तो परीक्षार्थी का इस विषय में परीक्षाफल रद्द किया जा सकता है। ये दोनों भाग आंतरिक/बाह्य परीक्षकों को भरने के लिए दिया गया है।
- उत्तरपुस्तिका के पन्नों के दोनों पृष्ठों पर तथा प्रत्येक लाइन पर लिखें एवं पृष्ठों को नष्ट न करें।
- यदि रफ कार्य करने की आवश्यकता हो, तो परीक्षार्थी उत्तरपुस्तिका के अंतिम पृष्ठ पर रफ कार्य करके उसे काट दे/क्रॉस (x) कर दें।
- उत्तरपुस्तिका के आंतरिक पृष्ठों पर दाहिने हाशिए में लाइन खींचकर सादा स्थान छोड़ रखा गया है। शेष स्थान रून्ड है। परीक्षार्थी दाहिने हाशिए के सादे स्थान में कुछ भी नहीं लिखेंगे, चूंकि यह भाग परीक्षक के उपयोग के लिए है।
- उत्तरपुस्तिका के पृष्ठों को मोड़ें- फाड़ें नहीं तथा बीच-बीच में व्यर्थ ही खाली न छोड़ें।
- प्रश्न-पत्र में दी हुई संख्या के अनुसार अपने उत्तरों की संख्या लिखें।
- व्हाइटनगर, ब्लेड तथा नाखून का इस्तेमाल करना सर्वथा वर्जित है, अन्यथा परीक्षाफल अमान्य कर दिया जाएगा।
- प्रश्नोत्तर के समाप्त होने पर अंतिम में नीचे एक क्षैतिज रेखा खींच दें।
- आंतरिक परीक्षक द्वारा उपलब्ध कराये गए उपस्थिति-पत्रक में परीक्षार्थी द्वारा यथा-स्तम्भ परीक्षा की तिथि अंकित करते हुए उत्तरपुस्तिका की क्रम संख्या लिखकर अपना हस्ताक्षर किया जाएगा। परीक्षार्थी की उपस्थित, अनुपस्थित एवं निष्कासन से संबंधित संगत गोले को नीले/काले पेन से परीक्षक द्वारा भरा जाएगा न कि परीक्षार्थी द्वारा।
- परीक्षार्थी अपनी उत्तरपुस्तिका को आन्तरिक परीक्षक के पास जमा किये बिना परीक्षा भवन न छोड़ें।
- परीक्षा केन्द्र में कैलकुलेटर, मोबाइल फोन, इयर फोन, पेजर, ब्लूटूथ या इस प्रकार का कोई अन्य इलेक्ट्रॉनिक उपकरण ले जाना सख्त मना है।
- जाँच परीक्षा में गैर-उत्प्रेषित या जाँच परीक्षा में अनुपस्थित छात्र/छात्रा इंटरमीडिएट वार्षिक प्रायोगिक परीक्षा, 2024 में कदापि सम्मिलित नहीं हो सकते हैं।



बिहार विद्यालय परीक्षा समिति, पटना
BIHAR SCHOOL EXAMINATION BOARD, PATNA
इंटरमीडिएट वार्षिक परीक्षा, 2024
INTERMEDIATE ANNUAL EXAMINATION, 2024
प्रायोगिक परीक्षा का प्रवेश पत्र
Admit Card For Practical Examination

संकाय: वाणिज्य
FACULTY: COMMERCE

BSEB UNIQUE Id:- 2221110011718
कॉलेज/+2 स्कूल का नाम GAYA COLLEGE, GAYA
परीक्षार्थी का नाम ASHUTOSH RANJAN
माता का नाम PRABHA SINGH
पिता का नाम KUMAR BRAJ BHUSHAN
वैवाहिक स्थिति Unmarried
परीक्षार्थी का आधार नं० 690970369355 दिव्यांग कोटि NO
सूचीकरण संख्या/वर्ष R-210012984-22 परीक्षार्थी की कोटि REGULAR
रोल कोड 21001 रोल क्रमांक 24020562 लिंग MALE
परीक्षा केंद्र का नाम GAYA COLLEGE, GAYA



प्रायोगिक परीक्षा के विषय (निर्धारित परीक्षा कार्यक्रम सहित)

प्रायोगिक विषय	विषय कोड	विषय का नाम	परीक्षा की तारीख
वैकल्पिक विषय	218	ENTREPRENEURSHIP	10/01/2024 to 20/01/2024
अतिरिक्त विषय			

संजीव कुमार

महाविद्यालय / +2 विद्यालय प्रधान का हस्ताक्षर
एवं मुहर

परीक्षा नियंत्रक (उ०मा०)

परीक्षार्थी के लिए आवश्यक निर्देश

- BSEB Unique Id सत्र 2021 - 23 से सूचीकृत हुए परीक्षार्थियों को जारी किया गया है। सत्र 2021 - 23 के पूर्व सत्र के किसी परीक्षार्थी को BSEB Unique Id जारी नहीं किया गया है।
- प्रायोगिक परीक्षा दिनांक 10/01/2024 से 20/01/2024 तक संचालित होगी। केन्द्राधीक्षक दिनांक 10/01/2024 से 20/01/2024 तक की अवधि में परीक्षार्थियों की संख्या के अनुसार तिथि एवं पाली का निर्धारण करके प्रायोगिक परीक्षा केन्द्र पर आवंटित सभी परीक्षार्थियों के प्रायोगिक विषयों की परीक्षा आयोजित करेंगे।
- परीक्षार्थी अपने इस प्रवेश-पत्र में उल्लिखित प्रायोगिक परीक्षा केंद्र पर दिनांक 10-01-2024 को पूर्वाह्न 09:00 बजे अनिवार्य रूप से जाकर परीक्षा केन्द्र के परिसर की सूचना पट्ट से यह जानकारी प्राप्त कर लें कि उनके द्वारा चयनित विषय की प्रायोगिक परीक्षा किस तिथि एवं किस पाली में संचालित होगी, जिसमें उन्हें सम्मिलित होना अनिवार्य है।
- परीक्षार्थी के प्रत्येक प्रायोगिक विषय की परीक्षा के लिए 08 पृष्ठों की केवल एक ही उत्तरपुस्तिका मिलेगी। अतिरिक्त उत्तरपुस्तिका नहीं दी जाएगी। परीक्षार्थी उत्तरपुस्तिका लेते ही यह सुनिश्चित कर लें कि इसमें 8 पृष्ठ हैं एवं सही क्रम में है।
- उत्तरपुस्तिका प्राप्त होते ही परीक्षार्थी अपने प्रवेश-पत्र तथा उत्तरपुस्तिका पर मुद्रित विवरणों (Details) का मिलान कर यह अवश्य सुनिश्चित हो लें कि जो उत्तरपुस्तिका परीक्षक द्वारा उन्हें दी गई है, वह उन्हीं की है। भिन्न विवरणों की उत्तरपुस्तिका प्राप्त होने पर उसे तुरंत परीक्षक को वापस लौटा दिया जाए।
- उत्तरपुस्तिका प्राप्त होने पर परीक्षार्थी उनके आवरण पृष्ठ के पीछे अंकित "परीक्षार्थियों के लिए निर्देश" अवश्य पढ़ें एवं उसका अनुपालन करें।
- परीक्षार्थी अपनी उत्तरपुस्तिका के कवर पृष्ठ के ऊपरी बायें तथा दायें भागों में क्रमांक-(1) में अपने उत्तर देने का माध्यम अंकित करते हुए क्रमांक-(2) में अपना पूर्ण हस्ताक्षर अंकित करें। इसके अलावा अन्य मुद्रित विवरणों में किसी भी प्रकार से कोई छेड़-छाड़ नहीं करें।
- प्रायोगिक परीक्षा की उत्तरपुस्तिका के आवरण पृष्ठ के निचले बायें एवं दायें भागों को परीक्षार्थी द्वारा कदापि नहीं भरा जाएगा। अगर परीक्षार्थी इस भाग को भरते हैं, तो परीक्षार्थी का इस विषय में परीक्षाफल रद्द किया जा सकता है। ये दोनों भाग आंतरिक/बाह्य परीक्षकों को भरने के लिए दिया गया है।
- उत्तरपुस्तिका के पन्नों के दोनों पृष्ठों पर तथा प्रत्येक लाइन पर लिखें एवं पृष्ठों को नष्ट न करें।
- यदि रफ कार्य करने की आवश्यकता हो, तो परीक्षार्थी उत्तरपुस्तिका के अंतिम पृष्ठ पर रफ कार्य करके उसे काट दे/क्रॉस (x) कर दें।
- उत्तरपुस्तिका के आंतरिक पृष्ठों पर दाहिने हाशिए में लाइन खींचकर सादा स्थान छोड़ रखा गया है। शेष स्थान रूल्ड है। परीक्षार्थी दाहिने हाशिए के सादे स्थान में कुछ भी नहीं लिखेंगे, चूंकि यह भाग परीक्षक के उपयोग के लिए है।
- उत्तरपुस्तिका के पृष्ठों को मोड़ें- फाड़ें नहीं तथा बीच-बीच में व्यर्थ ही खाली न छोड़ें।
- प्रश्न-पत्र में दी हुई संख्या के अनुसार अपने उत्तरों की संख्या लिखें।
- व्हाइटनगर, ब्लेड तथा नाखून का इस्तेमाल करना सर्वथा वर्जित है, अन्यथा परीक्षाफल अमान्य कर दिया जाएगा।
- प्रश्नोत्तर के समाप्त होने पर अंतिम में नीचे एक क्षैतिज रेखा खींच दें।
- आंतरिक परीक्षक द्वारा उपलब्ध कराये गए उपस्थिति-पत्रक में परीक्षार्थी द्वारा यथा-स्तम्भ परीक्षा की तिथि अंकित करते हुए उत्तरपुस्तिका की क्रम संख्या लिखकर अपना हस्ताक्षर किया जाएगा। परीक्षार्थी की उपस्थित, अनुपस्थित एवं निष्कासन से संबंधित संगत गोले को नीले/काले पेन से परीक्षक द्वारा भरा जाएगा न कि परीक्षार्थी द्वारा।
- परीक्षार्थी अपनी उत्तरपुस्तिका को आन्तरिक परीक्षक के पास जमा किये बिना परीक्षा भवन न छोड़ें।
- परीक्षा केन्द्र में कैंलकुलेटर, मोबाइल फोन, डायर फोन, पेजर, ब्लूटूथ या इस प्रकार का कोई अन्य इलेक्ट्रॉनिक उपकरण ले जाना सख्त मना है।
- जाँच परीक्षा में गैर-उत्प्रेषित या जाँच परीक्षा में अनुपस्थित छात्र/छात्रा इंटरमीडिएट वार्षिक प्रायोगिक परीक्षा, 2024 में कदापि सम्मिलित नहीं हो सकते हैं।



बिहार विद्यालय परीक्षा समिति, पटना
BIHAR SCHOOL EXAMINATION BOARD, PATNA
इंटरमीडिएट वार्षिक परीक्षा, 2024
INTERMEDIATE ANNUAL EXAMINATION, 2024
प्रायोगिक परीक्षा का प्रवेश पत्र
Admit Card For Practical Examination

संकाय: वाणिज्य
FACULTY: COMMERCE

BSEB UNIQUE Id:- 2222110010183
कॉलेज/+2 स्कूल का नाम GAYA COLLEGE, GAYA
परीक्षार्थी का नाम ASHIYA SHARMA
माता का नाम ANU DEVI
पिता का नाम HARENDRA SHARMA
वैवाहिक स्थिति Unmarried
परीक्षार्थी का आधार नं० 477681942753 दिव्यांग कोटि NO
सूचीकरण संख्या/वर्ष R-210012981-22 परीक्षार्थी की कोटि REGULAR
रोल कोड 21001 रोल क्रमांक 24020017 लिंग FEMALE
परीक्षा केंद्र का नाम GAYA COLLEGE, GAYA



प्रायोगिक परीक्षा के विषय (निर्धारित परीक्षा कार्यक्रम सहित)

प्रायोगिक विषय	विषय कोड	विषय का नाम	परीक्षा की तारीख
वैकल्पिक विषय			10/01/2024 to 20/01/2024
अतिरिक्त विषय	218	Entrepreneurship	

संजीव कुमार

महाविद्यालय / +2 विद्यालय प्रधान का हस्ताक्षर
एवं मुहर

परीक्षा नियंत्रक (उ०मा०)

परीक्षार्थी के लिए आवश्यक निर्देश


- BSEB Unique Id सत्र 2021 - 23 से सूचीकृत हुए परीक्षार्थियों को जारी किया गया है। सत्र 2021 - 23 के पूर्व सत्र के किसी परीक्षार्थी को BSEB Unique Id जारी नहीं किया गया है।
- प्रायोगिक परीक्षा दिनांक 10/01/2024 से 20/01/2024 तक संचालित होगी। केन्द्राधीक्षक दिनांक 10/01/2024 से 20/01/2024 तक की अवधि में परीक्षार्थियों की संख्या के अनुसार तिथि एवं पाली का निर्धारण करके प्रायोगिक परीक्षा केन्द्र पर आवंटित सभी परीक्षार्थियों के प्रायोगिक विषयों की परीक्षा आयोजित करेंगे।
- परीक्षार्थी अपने इस प्रवेश-पत्र में उल्लिखित प्रायोगिक परीक्षा केंद्र पर दिनांक 10-01-2024 को पूर्वाह्न 09:00 बजे अनिवार्य रूप से जाकर परीक्षा केन्द्र के परिसर की सूचना पट्ट से यह जानकारी प्राप्त कर लें कि उनके द्वारा चयनित विषय की प्रायोगिक परीक्षा किस तिथि एवं किस पाली में संचालित होगी, जिसमें उन्हें सम्मिलित होना अनिवार्य है।
- परीक्षार्थी के प्रत्येक प्रायोगिक विषय की परीक्षा के लिए 08 पृष्ठों की केवल एक ही उत्तरपुस्तिका मिलेगी। अतिरिक्त उत्तरपुस्तिका नहीं दी जाएगी। परीक्षार्थी उत्तरपुस्तिका लेते ही यह सुनिश्चित कर लें कि इसमें 8 पृष्ठ हैं एवं सही क्रम में हैं।
- उत्तरपुस्तिका प्राप्त होते ही परीक्षार्थी अपने प्रवेश-पत्र तथा उत्तरपुस्तिका पर मुद्रित विवरणों (Details) का मिलान कर यह अवश्य सुनिश्चित हो लें कि जो उत्तरपुस्तिका परीक्षक द्वारा उन्हें दी गई है, वह उन्हीं की है। भिन्न विवरणों की उत्तरपुस्तिका प्राप्त होने पर उसे तुरंत परीक्षक को वापस लौटा दिया जाए।
- उत्तरपुस्तिका प्राप्त होने पर परीक्षार्थी उनके आवरण पृष्ठ के पीछे अंकित "परीक्षार्थियों के लिए निर्देश" अवश्य पढ़ें एवं उसका अनुपालन करें।
- परीक्षार्थी अपनी उत्तरपुस्तिका के कवर पृष्ठ के ऊपरी बायें तथा दायें भागों में क्रमांक-(1) में अपने उत्तर देने का माध्यम अंकित करते हुए क्रमांक-(2) में अपना पूर्ण हस्ताक्षर अंकित करें। इसके अलावा अन्य मुद्रित विवरणों में किसी भी प्रकार से कोई छेड़-छाड़ नहीं करें।
- प्रायोगिक परीक्षा की उत्तरपुस्तिका के आवरण पृष्ठ के निचले बायें एवं दायें भागों को परीक्षार्थी द्वारा कदापि नहीं भरा जाएगा। अगर परीक्षार्थी इस भाग को भरते हैं, तो परीक्षार्थी का इस विषय में परीक्षाफल रद्द किया जा सकता है। ये दोनों भाग आंतरिक/बाह्य परीक्षकों को भरने के लिए दिया गया है।
- उत्तरपुस्तिका के पन्नों के दोनों पृष्ठों पर तथा प्रत्येक लाइन पर लिखें एवं पृष्ठों को नष्ट न करें।
- यदि रफ कार्य करने की आवश्यकता हो, तो परीक्षार्थी उत्तरपुस्तिका के अंतिम पृष्ठ पर रफ कार्य करते उसे काट दे/क्रॉस (x) कर दें।
- उत्तरपुस्तिका के आंतरिक पृष्ठों पर दाहिने हाशिए में लाइन खींचकर सादा स्थान छोड़ रखा गया है। शेष स्थान रूल्ड है। परीक्षार्थी दाहिने हाशिए के सादे स्थान में कुछ भी नहीं लिखेंगे, चूंकि यह भाग परीक्षक के उपयोग के लिए है।
- उत्तरपुस्तिका के पृष्ठों को मोड़ें- फाड़ें नहीं तथा बीच-बीच में व्यर्थ ही खाली न छोड़ें।
- प्रश्न-पत्र में दी हुई संख्या के अनुसार अपने उत्तरों की संख्या लिखें।
- व्हाइटनगर, ब्लेड तथा नाखून का इस्तेमाल करना सर्वथा वर्जित है, अन्यथा परीक्षाफल अमान्य कर दिया जाएगा।
- प्रश्नोत्तर के समाप्त होने पर अंतिम में नीचे एक क्षैतिज रेखा खींच दें।
- आंतरिक परीक्षक द्वारा उपलब्ध कराये गए उपस्थिति-पत्रक में परीक्षार्थी द्वारा यथा-स्तम्भ परीक्षा की तिथि अंकित करते हुए उत्तरपुस्तिका की क्रम संख्या लिखकर अपना हस्ताक्षर किया जाएगा। परीक्षार्थी की उपस्थित, अनुपस्थित एवं निष्कासन से संबंधित संगत गोले को नीले/काले पेन से परीक्षक द्वारा भरा जाएगा न कि परीक्षार्थी द्वारा।
- परीक्षार्थी अपनी उत्तरपुस्तिका को आन्तरिक परीक्षक के पास जमा किये बिना परीक्षा भवन न छोड़ें।
- परीक्षा केन्द्र में कैंलकुलेटर, मोबाइल फोन, डायर फोन, पेजर, ब्लूटूथ या इस प्रकार का कोई अन्य इलेक्ट्रॉनिक उपकरण ले जाना सख्त मना है।
- जाँच परीक्षा में गैर-उत्प्रेषित या जाँच परीक्षा में अनुपस्थित छात्र/छात्रा इंटरमीडिएट वार्षिक प्रायोगिक परीक्षा, 2024 में कदापि सम्मिलित नहीं हो सकते हैं।



बिहार विद्यालय परीक्षा समिति, पटना
BIHAR SCHOOL EXAMINATION BOARD, PATNA
इंटरमीडिएट वार्षिक परीक्षा, 2024
INTERMEDIATE ANNUAL EXAMINATION, 2024
प्रायोगिक परीक्षा का प्रवेश पत्र
Admit Card For Practical Examination

संकाय: वाणिज्य
FACULTY: COMMERCE

BSEB UNIQUE Id:- 2221110011756
कॉलेज/+2 स्कूल का नाम GAYA COLLEGE, GAYA
परीक्षार्थी का नाम AYUSH KUMAR
माता का नाम SUNITA DEVI
पिता का नाम MURARI PRASAD SONI
वैवाहिक स्थिति Unmarried
परीक्षार्थी का आधार नं० 364217658197 दिव्यांग कोटि NO
सूचीकरण संख्या/वर्ष R-210012998-22 परीक्षार्थी की कोटि REGULAR
रोल कोड 21001 रोल क्रमांक 24020744 लिंग MALE
परीक्षा केंद्र का नाम GAYA COLLEGE, GAYA



प्रायोगिक परीक्षा के विषय (निर्धारित परीक्षा कार्यक्रम सहित)

प्रायोगिक विषय	विषय कोड	विषय का नाम	परीक्षा की तारीख
वैकल्पिक विषय			10/01/2024 to 20/01/2024
अतिरिक्त विषय	218	Entrepreneurship	

संजीव कुमार

महाविद्यालय / +2 विद्यालय प्रधान का हस्ताक्षर
एवं मुहर

परीक्षा नियंत्रक (उ०मा०)

परीक्षार्थी के लिए आवश्यक निर्देश

- BSEB Unique Id सत्र 2021 - 23 से सूचीकृत हुए परीक्षार्थियों को जारी किया गया है। सत्र 2021 - 23 के पूर्व सत्र के किसी परीक्षार्थी को BSEB Unique Id जारी नहीं किया गया है।
- प्रायोगिक परीक्षा दिनांक 10/01/2024 से 20/01/2024 तक संचालित होगी। केन्द्राधीक्षक दिनांक 10/01/2024 से 20/01/2024 तक की अवधि में परीक्षार्थियों की संख्या के अनुसार तिथि एवं पाली का निर्धारण करके प्रायोगिक परीक्षा केन्द्र पर आवंटित सभी परीक्षार्थियों के प्रायोगिक विषयों की परीक्षा आयोजित करेंगे।
- परीक्षार्थी अपने इस प्रवेश-पत्र में उल्लिखित प्रायोगिक परीक्षा केन्द्र पर दिनांक 10-01-2024 को पूर्वाह्न 09:00 बजे अनिवार्य रूप से जाकर परीक्षा केन्द्र के परिसर की सूचना पट्ट से यह जानकारी प्राप्त कर लें कि उनके द्वारा चयनित विषय की प्रायोगिक परीक्षा किस तिथि एवं किस पाली में संचालित होगी, जिसमें उन्हें सम्मिलित होना अनिवार्य है।
- परीक्षार्थी के प्रत्येक प्रायोगिक विषय की परीक्षा के लिए 08 पृष्ठों की केवल एक ही उत्तरपुस्तिका मिलेगी। अतिरिक्त उत्तरपुस्तिका नहीं दी जाएगी। परीक्षार्थी उत्तरपुस्तिका लेते ही यह सुनिश्चित कर लें कि इसमें 8 पृष्ठ हैं एवं सही क्रम में है।
- उत्तरपुस्तिका प्राप्त होते ही परीक्षार्थी अपने प्रवेश-पत्र तथा उत्तरपुस्तिका पर मुद्रित विवरणों (Details) का मिलान कर यह अवश्य सुनिश्चित हो लें कि जो उत्तरपुस्तिका परीक्षक द्वारा उन्हें दी गई है, वह उन्हीं की है। भिन्न विवरणों की उत्तरपुस्तिका प्राप्त होने पर उसे तुरंत परीक्षक को वापस लौटा दिया जाए।
- उत्तरपुस्तिका प्राप्त होने पर परीक्षार्थी उनके आवरण पृष्ठ के पीछे अंकित "परीक्षार्थियों के लिए निर्देश" अवश्य पढ़ें एवं उसका अनुपालन करें।
- परीक्षार्थी अपनी उत्तरपुस्तिका के कवर पृष्ठ के ऊपरी बायें तथा दायें भागों में क्रमांक-(1) में अपने उत्तर देने का माध्यम अंकित करते हुए क्रमांक-(2) में अपना पूर्ण हस्ताक्षर अंकित करें। इसके अलावा अन्य मुद्रित विवरणों में किसी भी प्रकार से कोई छेड़-छाड़ नहीं करें।
- प्रायोगिक परीक्षा की उत्तरपुस्तिका के आवरण पृष्ठ के निचले बायें एवं दायें भागों को परीक्षार्थी द्वारा कदापि नहीं भरा जाएगा। अगर परीक्षार्थी इस भाग को भरते हैं, तो परीक्षार्थी का इस विषय में परीक्षाफल रद्द किया जा सकता है। ये दोनों भाग आंतरिक/बाह्य परीक्षकों को भरने के लिए दिया गया है।
- उत्तरपुस्तिका के पन्नों के दोनों पृष्ठों पर तथा प्रत्येक लाइन पर लिखें एवं पृष्ठों को नष्ट न करें।
- यदि रफ कार्य करने की आवश्यकता हो, तो परीक्षार्थी उत्तरपुस्तिका के अंतिम पृष्ठ पर रफ कार्य करके उसे काट दे/क्रॉस (x) कर दें।
- उत्तरपुस्तिका के आंतरिक पृष्ठों पर दाहिने हाशिए में लाइन खींचकर सादा स्थान छोड़ रखा गया है। शेष स्थान रूल्ड है। परीक्षार्थी दाहिने हाशिए के सादे स्थान में कुछ भी नहीं लिखेंगे, चूंकि यह भाग परीक्षक के उपयोग के लिए है।
- उत्तरपुस्तिका के पृष्ठों को मोड़ें- फाड़ें नहीं तथा बीच-बीच में व्यर्थ ही खाली न छोड़ें।
- प्रश्न-पत्र में दी हुई संख्या के अनुसार अपने उत्तरों की संख्या लिखें।
- व्हाइटनगर, ब्लेड तथा नाखून का इस्तेमाल करना सर्वथा वर्जित है, अन्यथा परीक्षाफल अमान्य कर दिया जाएगा।
- प्रश्नोत्तर के समाप्त होने पर अंतिम में नीचे एक क्षैतिज रेखा खींच दें।
- आंतरिक परीक्षक द्वारा उपलब्ध कराये गए उपस्थिति-पत्रक में परीक्षार्थी द्वारा यथा-स्तम्भ परीक्षा की तिथि अंकित करते हुए उत्तरपुस्तिका की क्रम संख्या लिखकर अपना हस्ताक्षर किया जाएगा। परीक्षार्थी की उपस्थित, अनुपस्थित एवं निष्कासन से संबंधित संगत गोले को नीले/काले पेन से परीक्षक द्वारा भरा जाएगा न कि परीक्षार्थी द्वारा।
- परीक्षार्थी अपनी उत्तरपुस्तिका को आन्तरिक परीक्षक के पास जमा किये बिना परीक्षा भवन न छोड़ें।
- परीक्षा केन्द्र में कैंलकुलेटर, मोबाइल फोन, डायर फोन, पेजर, ब्लूटूथ या इस प्रकार का कोई अन्य इलेक्ट्रॉनिक उपकरण ले जाना सख्त मना है।
- जाँच परीक्षा में गैर-उत्प्रेषित या जाँच परीक्षा में अनुपस्थित छात्र/छात्रा इंटरमीडिएट वार्षिक प्रायोगिक परीक्षा, 2024 में कदापि सम्मिलित नहीं हो सकते हैं।



बिहार विद्यालय परीक्षा समिति, पटना
BIHAR SCHOOL EXAMINATION BOARD, PATNA
इंटरमीडिएट वार्षिक परीक्षा, 2024
INTERMEDIATE ANNUAL EXAMINATION, 2024
प्रायोगिक परीक्षा का प्रवेश पत्र
Admit Card For Practical Examination

संकाय: वाणिज्य
FACULTY: COMMERCE

BSEB UNIQUE Id:- 2221110011716
कॉलेज/+2 स्कूल का नाम GAYA COLLEGE, GAYA
परीक्षार्थी का नाम ASHUTOSH RAJ
माता का नाम SUSHMA KUMARI
पिता का नाम ANIL KUMAR GOSWAMI
वैवाहिक स्थिति Unmarried
परीक्षार्थी का आधार नं० 391096218233 दिव्यांग कोटि NO
सूचीकरण संख्या/वर्ष R-210012983-22 परीक्षार्थी की कोटि REGULAR
रोल कोड 21001 रोल क्रमांक 24020757 लिंग MALE
परीक्षा केंद्र का नाम GAYA COLLEGE, GAYA



Ashutosh Raj
Signature of student

प्रायोगिक परीक्षा के विषय (निर्धारित परीक्षा कार्यक्रम सहित)

प्रायोगिक विषय	विषय कोड	विषय का नाम	परीक्षा की तारीख
वैकल्पिक विषय			10/01/2024 to 20/01/2024
अतिरिक्त विषय	218	Entrepreneurship	

संजीव कुमार

महाविद्यालय / +2 विद्यालय प्रधान का हस्ताक्षर
एवं मुहर

परीक्षा नियंत्रक (30मा0)

परीक्षार्थी के लिए आवश्यक निर्देश


- BSEB Unique Id सत्र 2021 - 23 से सूचीकृत हुए परीक्षार्थियों को जारी किया गया है। सत्र 2021 - 23 के पूर्व सत्र के किसी परीक्षार्थी को BSEB Unique Id जारी नहीं किया गया है।
- प्रायोगिक परीक्षा दिनांक 10/01/2024 से 20/01/2024 तक संचालित होगी। केन्द्राधीक्षक दिनांक 10/01/2024 से 20/01/2024 तक की अवधि में परीक्षार्थियों की संख्या के अनुसार तिथि एवं पाली का निर्धारण करके प्रायोगिक परीक्षा केन्द्र पर आवंटित सभी परीक्षार्थियों के प्रायोगिक विषयों की परीक्षा आयोजित करेंगे।
- परीक्षार्थी अपने इस प्रवेश-पत्र में उल्लिखित प्रायोगिक परीक्षा केन्द्र पर दिनांक 10-01-2024 को पूर्वाह्न 09:00 बजे अनिवार्य रूप से जाकर परीक्षा केन्द्र के परिसर की सूचना पट्ट से यह जानकारी प्राप्त कर लें कि उनके द्वारा चयनित विषय की प्रायोगिक परीक्षा किस तिथि एवं किस पाली में संचालित होगी, जिसमें उन्हें सम्मिलित होना अनिवार्य है।
- परीक्षार्थी के प्रत्येक प्रायोगिक विषय की परीक्षा के लिए 08 पृष्ठों की केवल एक ही उत्तरपुस्तिका मिलेगी। अतिरिक्त उत्तरपुस्तिका नहीं दी जाएगी। परीक्षार्थी उत्तरपुस्तिका लेते ही यह सुनिश्चित कर लें कि इसमें 8 पृष्ठ हैं एवं सही क्रम में हैं।
- उत्तरपुस्तिका प्राप्त होते ही परीक्षार्थी अपने प्रवेश-पत्र तथा उत्तरपुस्तिका पर मुद्रित विवरणों (Details) का मिलान कर यह अवश्य सुनिश्चित हो लें कि जो उत्तरपुस्तिका परीक्षक द्वारा उन्हें दी गई है, वह उन्हीं की है। भिन्न विवरणों की उत्तरपुस्तिका प्राप्त होने पर उसे तुरंत परीक्षक को वापस लौटा दिया जाए।
- उत्तरपुस्तिका प्राप्त होने पर परीक्षार्थी उनके आवरण पृष्ठ के पीछे अंकित "परीक्षार्थियों के लिए निर्देश" अवश्य पढ़ें एवं उसका अनुपालन करें।
- परीक्षार्थी अपनी उत्तरपुस्तिका के कवर पृष्ठ के ऊपरी बायें तथा दायें भागों में क्रमांक-(1) में अपने उत्तर देने का माध्यम अंकित करते हुए क्रमांक-(2) में अपना पूर्ण हस्ताक्षर अंकित करें। इसके अलावा अन्य मुद्रित विवरणों में किसी भी प्रकार से कोई छेड़-छाड़ नहीं करें।
- प्रायोगिक परीक्षा की उत्तरपुस्तिका के आवरण पृष्ठ के निचले बायें एवं दायें भागों को परीक्षार्थी द्वारा कदापि नहीं भरा जाएगा। अगर परीक्षार्थी इस भाग को भरते हैं, तो परीक्षार्थी का इस विषय में परीक्षाफल रद्द किया जा सकता है। ये दोनों भाग आंतरिक/बाह्य परीक्षकों को भरने के लिए दिया गया है।
- उत्तरपुस्तिका के पन्नों के दोनों पृष्ठों पर तथा प्रत्येक लाइन पर लिखें एवं पृष्ठों को नष्ट न करें।
- यदि रफ कार्य करने की आवश्यकता हो, तो परीक्षार्थी उत्तरपुस्तिका के अंतिम पृष्ठ पर रफ कार्य करके उसे काट दे/क्रॉस (x) कर दें।
- उत्तरपुस्तिका के आंतरिक पृष्ठों पर दाहिने हाशिए में लाइन खींचकर सादा स्थान छोड़ रखा गया है। शेष स्थान रूल्ड है। परीक्षार्थी दाहिने हाशिए के सादे स्थान में कुछ भी नहीं लिखेंगे, चूंकि यह भाग परीक्षक के उपयोग के लिए है।
- उत्तरपुस्तिका के पृष्ठों को मोड़ें- फाड़ें नहीं तथा बीच-बीच में व्यर्थ ही खाली न छोड़ें।
- प्रश्न-पत्र में दी हुई संख्या के अनुसार अपने उत्तरों की संख्या लिखें।
- व्हाइटनगर, ब्लेड तथा नाखून का इस्तेमाल करना सर्वथा वर्जित है, अन्यथा परीक्षाफल अमान्य कर दिया जाएगा।
- प्रश्नोत्तर के समाप्त होने पर अंतिम में नीचे एक क्षैतिज रेखा खींच दें।
- आंतरिक परीक्षक द्वारा उपलब्ध कराये गए उपस्थिति-पत्रक में परीक्षार्थी द्वारा यथा-स्तम्भ परीक्षा की तिथि अंकित करते हुए उत्तरपुस्तिका की क्रम संख्या लिखकर अपना हस्ताक्षर किया जाएगा। परीक्षार्थी की उपस्थित, अनुपस्थित एवं निष्कासन से संबंधित संगत गोले को नीले/काले पेन से परीक्षक द्वारा भरा जाएगा न कि परीक्षार्थी द्वारा।
- परीक्षार्थी अपनी उत्तरपुस्तिका को आन्तरिक परीक्षक के पास जमा किये बिना परीक्षा भवन न छोड़ें।
- परीक्षा केन्द्र में कैंलकुलेटर, मोबाइल फोन, डायर फोन, पेजर, ब्लूटूथ या इस प्रकार का कोई अन्य इलेक्ट्रॉनिक उपकरण ले जाना सख्त मना है।
- जाँच परीक्षा में गैर-उत्प्रेषित या जाँच परीक्षा में अनुपस्थित छात्र/छात्रा इंटरमीडिएट वार्षिक प्रायोगिक परीक्षा, 2024 में कदापि सम्मिलित नहीं हो सकते हैं।



बिहार विद्यालय परीक्षा समिति, पटना
BIHAR SCHOOL EXAMINATION BOARD, PATNA
इंटरमीडिएट वार्षिक परीक्षा, 2024
INTERMEDIATE ANNUAL EXAMINATION, 2024
प्रायोगिक परीक्षा का प्रवेश पत्र
Admit Card For Practical Examination

संकाय: वाणिज्य
FACULTY: COMMERCE

BSEB UNIQUE Id:- 2222110010186
कॉलेज/+2 स्कूल का नाम GAYA COLLEGE, GAYA
परीक्षार्थी का नाम ASTHA KUMARI
माता का नाम RENU KUMARI
पिता का नाम SURYAKANT CHAKRAVARTY ASHOK
वैवाहिक स्थिति Unmarried
परीक्षार्थी का आधार नं० 825833135063 दिव्यांग कोटि NO
सूचीकरण संख्या/वर्ष R-210012985-22 परीक्षार्थी की कोटि REGULAR
रोल कोड 21001 रोल क्रमांक 24020198 लिंग FEMALE
परीक्षा केंद्र का नाम GAYA COLLEGE, GAYA



प्रायोगिक परीक्षा के विषय (निर्धारित परीक्षा कार्यक्रम सहित)

प्रायोगिक विषय	विषय कोड	विषय का नाम	परीक्षा की तारीख
वैकल्पिक विषय	218	ENTREPRENEURSHIP	10/01/2024 to 20/01/2024
अतिरिक्त विषय			

संजीव कुमार

महाविद्यालय / +2 विद्यालय प्रधान का हस्ताक्षर
एवं मुहर

परीक्षा नियंत्रक (उ०मा०)

परीक्षार्थी के लिए आवश्यक निर्देश

- BSEB Unique Id सत्र 2021 - 23 से सूचीकृत हुए परीक्षार्थियों को जारी किया गया है। सत्र 2021 - 23 के पूर्व सत्र के किसी परीक्षार्थी को BSEB Unique Id जारी नहीं किया गया है।
- प्रायोगिक परीक्षा दिनांक 10/01/2024 से 20/01/2024 तक संचालित होगी। केन्द्राधीक्षक दिनांक 10/01/2024 से 20/01/2024 तक की अवधि में परीक्षार्थियों की संख्या के अनुसार तिथि एवं पाली का निर्धारण करके प्रायोगिक परीक्षा केन्द्र पर आवंटित सभी परीक्षार्थियों के प्रायोगिक विषयों की परीक्षा आयोजित करेंगे।
- परीक्षार्थी अपने इस प्रवेश-पत्र में उल्लिखित प्रायोगिक परीक्षा केंद्र पर दिनांक 10-01-2024 को पूर्वाह्न 09:00 बजे अनिवार्य रूप से जाकर परीक्षा केन्द्र के परिसर की सूचना पट्ट से यह जानकारी प्राप्त कर लें कि उनके द्वारा चयनित विषय की प्रायोगिक परीक्षा किस तिथि एवं किस पाली में संचालित होगी, जिसमें उन्हें सम्मिलित होना अनिवार्य है।
- परीक्षार्थी के प्रत्येक प्रायोगिक विषय की परीक्षा के लिए 08 पृष्ठों की केवल एक ही उत्तरपुस्तिका मिलेगी। अतिरिक्त उत्तरपुस्तिका नहीं दी जाएगी। परीक्षार्थी उत्तरपुस्तिका लेते ही यह सुनिश्चित कर लें कि इसमें 8 पृष्ठ हैं एवं सही क्रम में हैं।
- उत्तरपुस्तिका प्राप्त होते ही परीक्षार्थी अपने प्रवेश-पत्र तथा उत्तरपुस्तिका पर मुद्रित विवरणों (Details) का मिलान कर यह अवश्य सुनिश्चित हो लें कि जो उत्तरपुस्तिका परीक्षक द्वारा उन्हें दी गई है, वह उन्हीं की है। भिन्न विवरणों की उत्तरपुस्तिका प्राप्त होने पर उसे तुरंत परीक्षक को वापस लौटा दिया जाए।
- उत्तरपुस्तिका प्राप्त होने पर परीक्षार्थी उनके आवरण पृष्ठ के पीछे अंकित "परीक्षार्थियों के लिए निर्देश" अवश्य पढ़ें एवं उसका अनुपालन करें।
- परीक्षार्थी अपनी उत्तरपुस्तिका के कवर पृष्ठ के ऊपरी बायें तथा दायें भागों में क्रमांक-(1) में अपने उत्तर देने का माध्यम अंकित करते हुए क्रमांक-(2) में अपना पूर्ण हस्ताक्षर अंकित करें। इसके अलावा अन्य मुद्रित विवरणों में किसी भी प्रकार से कोई छेड़-छाड़ नहीं करें।
- प्रायोगिक परीक्षा की उत्तरपुस्तिका के आवरण पृष्ठ के निचले बायें एवं दायें भागों को परीक्षार्थी द्वारा कदापि नहीं भरा जाएगा। अगर परीक्षार्थी इस भाग को भरते हैं, तो परीक्षार्थी का इस विषय में परीक्षाफल रद्द किया जा सकता है। ये दोनों भाग आंतरिक/बाह्य परीक्षकों को भरने के लिए दिया गया है।
- उत्तरपुस्तिका के पन्नों के दोनों पृष्ठों पर तथा प्रत्येक लाइन पर लिखें एवं पृष्ठों को नष्ट न करें।
- यदि रफ कार्य करने की आवश्यकता हो, तो परीक्षार्थी उत्तरपुस्तिका के अंतिम पृष्ठ पर रफ कार्य करके उसे काट दे/क्रॉस (x) कर दें।
- उत्तरपुस्तिका के आंतरिक पृष्ठों पर दाहिने हाशिए में लाइन खींचकर सादा स्थान छोड़ रखा गया है। शेष स्थान रूल्ड है। परीक्षार्थी दाहिने हाशिए के सादे स्थान में कुछ भी नहीं लिखेंगे, चूंकि यह भाग परीक्षक के उपयोग के लिए है।
- उत्तरपुस्तिका के पृष्ठों को मोड़ें- फाड़ें नहीं तथा बीच-बीच में व्यर्थ ही खाली न छोड़ें।
- प्रश्न-पत्र में दी हुई संख्या के अनुसार अपने उत्तरों की संख्या लिखें।
- व्हाइटनगर, ब्लेड तथा नाखून का इस्तेमाल करना सर्वथा वर्जित है, अन्यथा परीक्षाफल अमान्य कर दिया जाएगा।
- प्रश्नोत्तर के समाप्त होने पर अंतिम में नीचे एक क्षैतिज रेखा खींच दें।
- आंतरिक परीक्षक द्वारा उपलब्ध कराये गए उपस्थिति-पत्रक में परीक्षार्थी द्वारा यथा-स्तम्भ परीक्षा की तिथि अंकित करते हुए उत्तरपुस्तिका की क्रम संख्या लिखकर अपना हस्ताक्षर किया जाएगा। परीक्षार्थी की उपस्थित, अनुपस्थित एवं निष्कासन से संबंधित संगत गोले को नीले/काले पेन से परीक्षक द्वारा भरा जाएगा न कि परीक्षार्थी द्वारा।
- परीक्षार्थी अपनी उत्तरपुस्तिका को आन्तरिक परीक्षक के पास जमा किये बिना परीक्षा भवन न छोड़ें।
- परीक्षा केन्द्र में कैंलकुलेटर, मोबाइल फोन, डियर फोन, पेजर, ब्लूटूथ या इस प्रकार का कोई अन्य इलेक्ट्रॉनिक उपकरण ले जाना सख्त मना है।
- जाँच परीक्षा में गैर-उत्प्रेषित या जाँच परीक्षा में अनुपस्थित छात्र/छात्रा इंटरमीडिएट वार्षिक प्रायोगिक परीक्षा, 2024 में कदापि सम्मिलित नहीं हो सकते हैं।



बिहार विद्यालय परीक्षा समिति, पटना
BIHAR SCHOOL EXAMINATION BOARD, PATNA
इंटरमीडिएट वार्षिक परीक्षा, 2024
INTERMEDIATE ANNUAL EXAMINATION, 2024
प्रायोगिक परीक्षा का प्रवेश पत्र
Admit Card For Practical Examination

संकाय: वाणिज्य
FACULTY: COMMERCE

BSEB UNIQUE Id:- 2221110011696
कॉलेज/+2 स्कूल का नाम GAYA COLLEGE, GAYA
परीक्षार्थी का नाम ASHISH KUMAR
माता का नाम RUPA DEVI
पिता का नाम RAMJI PRASAD
वैवाहिक स्थिति Unmarried
परीक्षार्थी का आधार नं० 624982432634 दिव्यांग कोटि NO
सूचीकरण संख्या/वर्ष R-210012978-22 परीक्षार्थी की कोटि REGULAR
रोल कोड 21001 रोल क्रमांक 24020656 लिंग MALE
परीक्षा केंद्र का नाम GAYA COLLEGE, GAYA



प्रायोगिक परीक्षा के विषय (निर्धारित परीक्षा कार्यक्रम सहित)

प्रायोगिक विषय	विषय कोड	विषय का नाम	परीक्षा की तारीख
वैकल्पिक विषय	218	ENTREPRENEURSHIP	10/01/2024 to 20/01/2024
अतिरिक्त विषय			

संजीव कुमार

महाविद्यालय / +2 विद्यालय प्रधान का हस्ताक्षर
एवं मुहर

परीक्षा नियंत्रक (उ०मा०)

परीक्षार्थी के लिए आवश्यक निर्देश

- BSEB Unique Id सत्र 2021 - 23 से सूचीकृत हुए परीक्षार्थियों को जारी किया गया है। सत्र 2021 - 23 के पूर्व सत्र के किसी परीक्षार्थी को BSEB Unique Id जारी नहीं किया गया है।
- प्रायोगिक परीक्षा दिनांक 10/01/2024 से 20/01/2024 तक संचालित होगी। केन्द्राधीक्षक दिनांक 10/01/2024 से 20/01/2024 तक की अवधि में परीक्षार्थियों की संख्या के अनुसार तिथि एवं पाली का निर्धारण करके प्रायोगिक परीक्षा केन्द्र पर आवंटित सभी परीक्षार्थियों के प्रायोगिक विषयों की परीक्षा आयोजित करेंगे।
- परीक्षार्थी अपने इस प्रवेश-पत्र में उल्लिखित प्रायोगिक परीक्षा केंद्र पर दिनांक 10-01-2024 को पूर्वाह्न 09:00 बजे अनिवार्य रूप से जाकर परीक्षा केन्द्र के परिसर की सूचना पट्ट से यह जानकारी प्राप्त कर लें कि उनके द्वारा चयनित विषय की प्रायोगिक परीक्षा किस तिथि एवं किस पाली में संचालित होगी, जिसमें उन्हें सम्मिलित होना अनिवार्य है।
- परीक्षार्थी के प्रत्येक प्रायोगिक विषय की परीक्षा के लिए 08 पृष्ठों की केवल एक ही उत्तरपुस्तिका मिलेगी। अतिरिक्त उत्तरपुस्तिका नहीं दी जाएगी। परीक्षार्थी उत्तरपुस्तिका लेते ही यह सुनिश्चित कर लें कि इसमें 8 पृष्ठ हैं एवं सही क्रम में हैं।
- उत्तरपुस्तिका प्राप्त होते ही परीक्षार्थी अपने प्रवेश-पत्र तथा उत्तरपुस्तिका पर मुद्रित विवरणों (Details) का मिलान कर यह अवश्य सुनिश्चित हो लें कि जो उत्तरपुस्तिका परीक्षक द्वारा उन्हें दी गई है, वह उन्हीं की है। भिन्न विवरणों की उत्तरपुस्तिका प्राप्त होने पर उसे तुरंत परीक्षक को वापस लौटा दिया जाए।
- उत्तरपुस्तिका प्राप्त होने पर परीक्षार्थी उनके आवरण पृष्ठ के पीछे अंकित "परीक्षार्थियों के लिए निर्देश" अवश्य पढ़ें एवं उसका अनुपालन करें।
- परीक्षार्थी अपनी उत्तरपुस्तिका के कवर पृष्ठ के ऊपरी बायें तथा दायें भागों में क्रमांक-(1) में अपने उत्तर देने का माध्यम अंकित करते हुए क्रमांक-(2) में अपना पूर्ण हस्ताक्षर अंकित करें। इसके अलावा अन्य मुद्रित विवरणों में किसी भी प्रकार से कोई छेड़-छाड़ नहीं करें।
- प्रायोगिक परीक्षा की उत्तरपुस्तिका के आवरण पृष्ठ के निचले बायें एवं दायें भागों को परीक्षार्थी द्वारा कदापि नहीं भरा जाएगा। अगर परीक्षार्थी इस भाग को भरते हैं, तो परीक्षार्थी का इस विषय में परीक्षाफल रद्द किया जा सकता है। ये दोनों भाग आंतरिक/बाह्य परीक्षकों को भरने के लिए दिया गया है।
- उत्तरपुस्तिका के पन्नों के दोनों पृष्ठों पर तथा प्रत्येक लाइन पर लिखें एवं पृष्ठों को नष्ट न करें।
- यदि रफ कार्य करने की आवश्यकता हो, तो परीक्षार्थी उत्तरपुस्तिका के अंतिम पृष्ठ पर रफ कार्य करके उसे काट दे/क्रॉस (x) कर दें।
- उत्तरपुस्तिका के आंतरिक पृष्ठों पर दाहिने हाशिए में लाइन खींचकर सादा स्थान छोड़ रखा गया है। शेष स्थान रूल्ड है। परीक्षार्थी दाहिने हाशिए के सादे स्थान में कुछ भी नहीं लिखेंगे, चूंकि यह भाग परीक्षक के उपयोग के लिए है।
- उत्तरपुस्तिका के पृष्ठों को मोड़ें- फाड़ें नहीं तथा बीच-बीच में व्यर्थ ही खाली न छोड़ें।
- प्रश्न-पत्र में दी हुई संख्या के अनुसार अपने उत्तरों की संख्या लिखें।
- व्हाइटनगर, ब्लेड तथा नाखून का इस्तेमाल करना सर्वथा वर्जित है, अन्यथा परीक्षाफल अमान्य कर दिया जाएगा।
- प्रश्नोत्तर के समाप्त होने पर अंतिम में नीचे एक क्षैतिज रेखा खींच दें।
- आंतरिक परीक्षक द्वारा उपलब्ध कराये गए उपस्थिति-पत्रक में परीक्षार्थी द्वारा यथा-स्तम्भ परीक्षा की तिथि अंकित करते हुए उत्तरपुस्तिका की क्रम संख्या लिखकर अपना हस्ताक्षर किया जाएगा। परीक्षार्थी की उपस्थित, अनुपस्थित एवं निष्कासन से संबंधित संगत गोले को नीले/काले पेन से परीक्षक द्वारा भरा जाएगा न कि परीक्षार्थी द्वारा।
- परीक्षार्थी अपनी उत्तरपुस्तिका को आन्तरिक परीक्षक के पास जमा किये बिना परीक्षा भवन न छोड़ें।
- परीक्षा केन्द्र में कैलकुलेटर, मोबाइल फोन, डियर फोन, पेजर, ब्लूटूथ या इस प्रकार का कोई अन्य इलेक्ट्रॉनिक उपकरण ले जाना सख्त मना है।
- जाँच परीक्षा में गैर-उत्प्रेषित या जाँच परीक्षा में अनुपस्थित छात्र/छात्रा इंटरमीडिएट वार्षिक प्रायोगिक परीक्षा, 2024 में कदापि सम्मिलित नहीं हो सकते हैं।



बिहार विद्यालय परीक्षा समिति, पटना
BIHAR SCHOOL EXAMINATION BOARD, PATNA
इंटरमीडिएट वार्षिक परीक्षा, 2024
INTERMEDIATE ANNUAL EXAMINATION, 2024
प्रायोगिक परीक्षा का प्रवेश पत्र
Admit Card For Practical Examination

संकाय: वाणिज्य
FACULTY: COMMERCE

BSEB UNIQUE Id:- 2221110011723
कॉलेज/+2 स्कूल का नाम GAYA COLLEGE, GAYA
परीक्षार्थी का नाम ATUL ANAND
माता का नाम POONAM PRAKASH
पिता का नाम SURAJ PRAKASH
वैवाहिक स्थिति Unmarried
परीक्षार्थी का आधार नं० 478419945893 दिव्यांग कोटि NO
सूचीकरण संख्या/वर्ष R-210012988-22 परीक्षार्थी की कोटि REGULAR
रोल कोड 21001 रोल क्रमांक 24020560 लिंग MALE
परीक्षा केंद्र का नाम GAYA COLLEGE, GAYA



प्रायोगिक परीक्षा के विषय (निर्धारित परीक्षा कार्यक्रम सहित)

प्रायोगिक विषय	विषय कोड	विषय का नाम	परीक्षा की तारीख
वैकल्पिक विषय			10/01/2024 to 20/01/2024
अतिरिक्त विषय	218	Entrepreneurship	

संजीव कुमार

महाविद्यालय / +2 विद्यालय प्रधान का हस्ताक्षर
एवं मुहर

परीक्षा नियंत्रक (उ०मा०)

परीक्षार्थी के लिए आवश्यक निर्देश

- BSEB Unique Id सत्र 2021 - 23 से सूचीकृत हुए परीक्षार्थियों को जारी किया गया है। सत्र 2021 - 23 के पूर्व सत्र के किसी परीक्षार्थी को BSEB Unique Id जारी नहीं किया गया है।
- प्रायोगिक परीक्षा दिनांक 10/01/2024 से 20/01/2024 तक संचालित होगी। केन्द्राधीक्षक दिनांक 10/01/2024 से 20/01/2024 तक की अवधि में परीक्षार्थियों की संख्या के अनुसार तिथि एवं पाली का निर्धारण करके प्रायोगिक परीक्षा केन्द्र पर आवंटित सभी परीक्षार्थियों के प्रायोगिक विषयों की परीक्षा आयोजित करेंगे।
- परीक्षार्थी अपने इस प्रवेश-पत्र में उल्लिखित प्रायोगिक परीक्षा केंद्र पर दिनांक 10-01-2024 को पूर्वाह्न 09:00 बजे अनिवार्य रूप से जाकर परीक्षा केन्द्र के परिसर की सूचना पट्ट से यह जानकारी प्राप्त कर लें कि उनके द्वारा चयनित विषय की प्रायोगिक परीक्षा किस तिथि एवं किस पाली में संचालित होगी, जिसमें उन्हें सम्मिलित होना अनिवार्य है।
- परीक्षार्थी के प्रत्येक प्रायोगिक विषय की परीक्षा के लिए 08 पृष्ठों की केवल एक ही उत्तरपुस्तिका मिलेगी। अतिरिक्त उत्तरपुस्तिका नहीं दी जाएगी। परीक्षार्थी उत्तरपुस्तिका लेते ही यह सुनिश्चित कर लें कि इसमें 8 पृष्ठ हैं एवं सही क्रम में हैं।
- उत्तरपुस्तिका प्राप्त होते ही परीक्षार्थी अपने प्रवेश-पत्र तथा उत्तरपुस्तिका पर मुद्रित विवरणों (Details) का मिलान कर यह अवश्य सुनिश्चित हो लें कि जो उत्तरपुस्तिका परीक्षक द्वारा उन्हें दी गई है, वह उन्हीं की है। भिन्न विवरणों की उत्तरपुस्तिका प्राप्त होने पर उसे तुरंत परीक्षक को वापस लौटा दिया जाए।
- उत्तरपुस्तिका प्राप्त होने पर परीक्षार्थी उनके आवरण पृष्ठ के पीछे अंकित "परीक्षार्थियों के लिए निर्देश" अवश्य पढ़ें एवं उसका अनुपालन करें।
- परीक्षार्थी अपनी उत्तरपुस्तिका के कवर पृष्ठ के ऊपरी बायें तथा दायें भागों में क्रमांक-(1) में अपने उत्तर देने का माध्यम अंकित करते हुए क्रमांक-(2) में अपना पूर्ण हस्ताक्षर अंकित करें। इसके अलावा अन्य मुद्रित विवरणों में किसी भी प्रकार से कोई छेड़-छाड़ नहीं करें।
- प्रायोगिक परीक्षा की उत्तरपुस्तिका के आवरण पृष्ठ के निचले बायें एवं दायें भागों को परीक्षार्थी द्वारा कदापि नहीं भरा जाएगा। अगर परीक्षार्थी इस भाग को भरते हैं, तो परीक्षार्थी का इस विषय में परीक्षाफल रद्द किया जा सकता है। ये दोनों भाग आंतरिक/बाह्य परीक्षकों को भरने के लिए दिया गया है।
- उत्तरपुस्तिका के पन्नों के दोनों पृष्ठों पर तथा प्रत्येक लाइन पर लिखें एवं पृष्ठों को नष्ट न करें।
- यदि रफ कार्य करने की आवश्यकता हो, तो परीक्षार्थी उत्तरपुस्तिका के अंतिम पृष्ठ पर रफ कार्य करके उसे काट दे/क्रॉस (x) कर दें।
- उत्तरपुस्तिका के आंतरिक पृष्ठों पर दाहिने हाशिए में लाइन खींचकर सादा स्थान छोड़ रखा गया है। शेष स्थान रूल्ड है। परीक्षार्थी दाहिने हाशिए के सादे स्थान में कुछ भी नहीं लिखेंगे, चूंकि यह भाग परीक्षक के उपयोग के लिए है।
- उत्तरपुस्तिका के पृष्ठों को मोड़ें- फाड़ें नहीं तथा बीच-बीच में व्यर्थ ही खाली न छोड़ें।
- प्रश्न-पत्र में दी हुई संख्या के अनुसार अपने उत्तरों की संख्या लिखें।
- व्हाइटनगर, ब्लेड तथा नाखून का इस्तेमाल करना सर्वथा वर्जित है, अन्यथा परीक्षाफल अमान्य कर दिया जाएगा।
- प्रश्नोत्तर के समाप्त होने पर अंतिम में नीचे एक क्षैतिज रेखा खींच दें।
- आंतरिक परीक्षक द्वारा उपलब्ध कराये गए उपस्थिति-पत्रक में परीक्षार्थी द्वारा यथा-स्तम्भ परीक्षा की तिथि अंकित करते हुए उत्तरपुस्तिका की क्रम संख्या लिखकर अपना हस्ताक्षर किया जाएगा। परीक्षार्थी की उपस्थित, अनुपस्थित एवं निष्कासन से संबंधित संगत गोले को नीले/काले पेन से परीक्षक द्वारा भरा जाएगा न कि परीक्षार्थी द्वारा।
- परीक्षार्थी अपनी उत्तरपुस्तिका को आन्तरिक परीक्षक के पास जमा किये बिना परीक्षा भवन न छोड़ें।
- परीक्षा केन्द्र में कैंलकुलेटर, मोबाइल फोन, डायर फोन, पेजर, ब्लूटूथ या इस प्रकार का कोई अन्य इलेक्ट्रॉनिक उपकरण ले जाना सख्त मना है।
- जाँच परीक्षा में गैर-उत्प्रेषित या जाँच परीक्षा में अनुपस्थित छात्र/छात्रा इंटरमीडिएट वार्षिक प्रायोगिक परीक्षा, 2024 में कदापि सम्मिलित नहीं हो सकते हैं।



बिहार विद्यालय परीक्षा समिति, पटना
BIHAR SCHOOL EXAMINATION BOARD, PATNA
इंटरमीडिएट वार्षिक परीक्षा, 2024
INTERMEDIATE ANNUAL EXAMINATION, 2024
प्रायोगिक परीक्षा का प्रवेश पत्र
Admit Card For Practical Examination

संकाय: वाणिज्य
FACULTY: COMMERCE

BSEB UNIQUE Id:- 2221110011721
कॉलेज/+2 स्कूल का नाम GAYA COLLEGE, GAYA
परीक्षार्थी का नाम ATHARV RAJ
माता का नाम SUJATA DEVI
पिता का नाम SANJAY PRASAD
वैवाहिक स्थिति Unmarried
परीक्षार्थी का आधार नं० 930482135278 दिव्यांग कोटि NO
सूचीकरण संख्या/वर्ष R-210012986-22 परीक्षार्थी की कोटि REGULAR
रोल कोड 21001 रोल क्रमांक 24020734 लिंग MALE
परीक्षा केंद्र का नाम GAYA COLLEGE, GAYA



प्रायोगिक परीक्षा के विषय (निर्धारित परीक्षा कार्यक्रम सहित)

प्रायोगिक विषय	विषय कोड	विषय का नाम	परीक्षा की तारीख
वैकल्पिक विषय	218	ENTREPRENEURSHIP	10/01/2024 to 20/01/2024
अतिरिक्त विषय			

संजीव कुमार

महाविद्यालय / +2 विद्यालय प्रधान का हस्ताक्षर
एवं मुहर

परीक्षा नियंत्रक (उ०मा०)

परीक्षार्थी के लिए आवश्यक निर्देश

- BSEB Unique Id सत्र 2021 - 23 से सूचीकृत हुए परीक्षार्थियों को जारी किया गया है। सत्र 2021 - 23 के पूर्व सत्र के किसी परीक्षार्थी को BSEB Unique Id जारी नहीं किया गया है।
- प्रायोगिक परीक्षा दिनांक 10/01/2024 से 20/01/2024 तक संचालित होगी। केन्द्राधीक्षक दिनांक 10/01/2024 से 20/01/2024 तक की अवधि में परीक्षार्थियों की संख्या के अनुसार तिथि एवं पाली का निर्धारण करके प्रायोगिक परीक्षा केन्द्र पर आवंटित सभी परीक्षार्थियों के प्रायोगिक विषयों की परीक्षा आयोजित करेंगे।
- परीक्षार्थी अपने इस प्रवेश-पत्र में उल्लिखित प्रायोगिक परीक्षा केंद्र पर दिनांक 10-01-2024 को पूर्वाह्न 09:00 बजे अनिवार्य रूप से जाकर परीक्षा केन्द्र के परिसर की सूचना पट्ट से यह जानकारी प्राप्त कर लें कि उनके द्वारा चयनित विषय की प्रायोगिक परीक्षा किस तिथि एवं किस पाली में संचालित होगी, जिसमें उन्हें सम्मिलित होना अनिवार्य है।
- परीक्षार्थी के प्रत्येक प्रायोगिक विषय की परीक्षा के लिए 08 पृष्ठों की केवल एक ही उत्तरपुस्तिका मिलेगी। अतिरिक्त उत्तरपुस्तिका नहीं दी जाएगी। परीक्षार्थी उत्तरपुस्तिका लेते ही यह सुनिश्चित कर लें कि इसमें 8 पृष्ठ हैं एवं सही क्रम में हैं।
- उत्तरपुस्तिका प्राप्त होते ही परीक्षार्थी अपने प्रवेश-पत्र तथा उत्तरपुस्तिका पर मुद्रित विवरणों (Details) का मिलान कर यह अवश्य सुनिश्चित हो लें कि जो उत्तरपुस्तिका परीक्षक द्वारा उन्हें दी गई है, वह उन्हीं की है। भिन्न विवरणों की उत्तरपुस्तिका प्राप्त होने पर उसे तुरंत परीक्षक को वापस लौटा दिया जाए।
- उत्तरपुस्तिका प्राप्त होने पर परीक्षार्थी उनके आवरण पृष्ठ के पीछे अंकित "परीक्षार्थियों के लिए निर्देश" अवश्य पढ़ें एवं उसका अनुपालन करें।
- परीक्षार्थी अपनी उत्तरपुस्तिका के कवर पृष्ठ के ऊपरी बायें तथा दायें भागों में क्रमांक-(1) में अपने उत्तर देने का माध्यम अंकित करते हुए क्रमांक-(2) में अपना पूर्ण हस्ताक्षर अंकित करें। इसके अलावा अन्य मुद्रित विवरणों में किसी भी प्रकार से कोई छेड़-छाड़ नहीं करें।
- प्रायोगिक परीक्षा की उत्तरपुस्तिका के आवरण पृष्ठ के निचले बायें एवं दायें भागों को परीक्षार्थी द्वारा कदापि नहीं भरा जाएगा। अगर परीक्षार्थी इस भाग को भरते हैं, तो परीक्षार्थी का इस विषय में परीक्षाफल रद्द किया जा सकता है। ये दोनों भाग आंतरिक/बाह्य परीक्षकों को भरने के लिए दिया गया है।
- उत्तरपुस्तिका के पन्नों के दोनों पृष्ठों पर तथा प्रत्येक लाइन पर लिखें एवं पृष्ठों को नष्ट न करें।
- यदि रफ कार्य करने की आवश्यकता हो, तो परीक्षार्थी उत्तरपुस्तिका के अंतिम पृष्ठ पर रफ कार्य करके उसे काट दे/क्रॉस (x) कर दें।
- उत्तरपुस्तिका के आंतरिक पृष्ठों पर दाहिने हाशिए में लाइन खींचकर सादा स्थान छोड़ रखा गया है। शेष स्थान रूल्ड है। परीक्षार्थी दाहिने हाशिए के सादे स्थान में कुछ भी नहीं लिखेंगे, चूंकि यह भाग परीक्षक के उपयोग के लिए है।
- उत्तरपुस्तिका के पृष्ठों को मोड़ें- फाड़ें नहीं तथा बीच-बीच में व्यर्थ ही खाली न छोड़ें।
- प्रश्न-पत्र में दी हुई संख्या के अनुसार अपने उत्तरों की संख्या लिखें।
- व्हाइटनगर, ब्लेड तथा नाखून का इस्तेमाल करना सर्वथा वर्जित है, अन्यथा परीक्षाफल अमान्य कर दिया जाएगा।
- प्रश्नोत्तर के समाप्त होने पर अंतिम में नीचे एक क्षैतिज रेखा खींच दें।
- आंतरिक परीक्षक द्वारा उपलब्ध कराये गए उपस्थिति-पत्रक में परीक्षार्थी द्वारा यथा-स्तम्भ परीक्षा की तिथि अंकित करते हुए उत्तरपुस्तिका की क्रम संख्या लिखकर अपना हस्ताक्षर किया जाएगा। परीक्षार्थी की उपस्थित, अनुपस्थित एवं निष्कासन से संबंधित संगत गोले को नीले/काले पेन से परीक्षक द्वारा भरा जाएगा न कि परीक्षार्थी द्वारा।
- परीक्षार्थी अपनी उत्तरपुस्तिका को आन्तरिक परीक्षक के पास जमा किये बिना परीक्षा भवन न छोड़ें।
- परीक्षा केन्द्र में कैंलकुलेटर, मोबाइल फोन, डियर फोन, पेजर, ब्लूटूथ या इस प्रकार का कोई अन्य इलेक्ट्रॉनिक उपकरण ले जाना सख्त मना है।
- जाँच परीक्षा में गैर-उत्प्रेषित या जाँच परीक्षा में अनुपस्थित छात्र/छात्रा इंटरमीडिएट वार्षिक प्रायोगिक परीक्षा, 2024 में कदापि सम्मिलित नहीं हो सकते हैं।



बिहार विद्यालय परीक्षा समिति, पटना
BIHAR SCHOOL EXAMINATION BOARD, PATNA
इंटरमीडिएट वार्षिक परीक्षा, 2024
INTERMEDIATE ANNUAL EXAMINATION, 2024
प्रायोगिक परीक्षा का प्रवेश पत्र
Admit Card For Practical Examination

संकाय: वाणिज्य
FACULTY: COMMERCE

BSEB UNIQUE Id:- 2221110011704
कॉलेज/+2 स्कूल का नाम GAYA COLLEGE, GAYA
परीक्षार्थी का नाम ASHISH KUMAR GURDA
माता का नाम ANAJAN GURDA
पिता का नाम GAJADHAR LAL GURDA
वैवाहिक स्थिति Unmarried
परीक्षार्थी का आधार नं० 520561472553 दिव्यांग कोटि NO
सूचीकरण संख्या/वर्ष R-210012980-22 परीक्षार्थी की कोटि REGULAR
रोल कोड 21001 रोल क्रमांक 24020346 लिंग MALE
परीक्षा केंद्र का नाम GAYA COLLEGE, GAYA



प्रायोगिक परीक्षा के विषय (निर्धारित परीक्षा कार्यक्रम सहित)

प्रायोगिक विषय	विषय कोड	विषय का नाम	परीक्षा की तारीख
वैकल्पिक विषय			10/01/2024 to 20/01/2024
अतिरिक्त विषय	218	Entrepreneurship	

संजीव कुमार

महाविद्यालय / +2 विद्यालय प्रधान का हस्ताक्षर
एवं मुहर

परीक्षा नियंत्रक (उ०मा०)

परीक्षार्थी के लिए आवश्यक निर्देश

- BSEB Unique Id सत्र 2021 - 23 से सूचीकृत हुए परीक्षार्थियों को जारी किया गया है। सत्र 2021 - 23 के पूर्व सत्र के किसी परीक्षार्थी को BSEB Unique Id जारी नहीं किया गया है।
- प्रायोगिक परीक्षा दिनांक 10/01/2024 से 20/01/2024 तक संचालित होगी। केन्द्राधीक्षक दिनांक 10/01/2024 से 20/01/2024 तक की अवधि में परीक्षार्थियों की संख्या के अनुसार तिथि एवं पाली का निर्धारण करके प्रायोगिक परीक्षा केन्द्र पर आवंटित सभी परीक्षार्थियों के प्रायोगिक विषयों की परीक्षा आयोजित करेंगे।
- परीक्षार्थी अपने इस प्रवेश-पत्र में उल्लिखित प्रायोगिक परीक्षा केंद्र पर दिनांक 10-01-2024 को पूर्वाह्न 09:00 बजे अनिवार्य रूप से जाकर परीक्षा केन्द्र के परिसर की सूचना पट्ट से यह जानकारी प्राप्त कर लें कि उनके द्वारा चयनित विषय की प्रायोगिक परीक्षा किस तिथि एवं किस पाली में संचालित होगी, जिसमें उन्हें सम्मिलित होना अनिवार्य है।
- परीक्षार्थी के प्रत्येक प्रायोगिक विषय की परीक्षा के लिए 08 पृष्ठों की केवल एक ही उत्तरपुस्तिका मिलेगी। अतिरिक्त उत्तरपुस्तिका नहीं दी जाएगी। परीक्षार्थी उत्तरपुस्तिका लेते ही यह सुनिश्चित कर लें कि इसमें 8 पृष्ठ हैं एवं सही क्रम में हैं।
- उत्तरपुस्तिका प्राप्त होते ही परीक्षार्थी अपने प्रवेश-पत्र तथा उत्तरपुस्तिका पर मुद्रित विवरणों (Details) का मिलान कर यह अवश्य सुनिश्चित हो लें कि जो उत्तरपुस्तिका परीक्षक द्वारा उन्हें दी गई है, वह उन्हीं की है। भिन्न विवरणों की उत्तरपुस्तिका प्राप्त होने पर उसे तुरंत परीक्षक को वापस लौटा दिया जाए।
- उत्तरपुस्तिका प्राप्त होने पर परीक्षार्थी उनके आवरण पृष्ठ के पीछे अंकित "परीक्षार्थियों के लिए निर्देश" अवश्य पढ़ें एवं उसका अनुपालन करें।
- परीक्षार्थी अपनी उत्तरपुस्तिका के कवर पृष्ठ के ऊपरी बायें तथा दायें भागों में क्रमांक-(1) में अपने उत्तर देने का माध्यम अंकित करते हुए क्रमांक-(2) में अपना पूर्ण हस्ताक्षर अंकित करें। इसके अलावा अन्य मुद्रित विवरणों में किसी भी प्रकार से कोई छेड़-छाड़ नहीं करें।
- प्रायोगिक परीक्षा की उत्तरपुस्तिका के आवरण पृष्ठ के निचले बायें एवं दायें भागों को परीक्षार्थी द्वारा कदापि नहीं भरा जाएगा। अगर परीक्षार्थी इस भाग को भरते हैं, तो परीक्षार्थी का इस विषय में परीक्षाफल रद्द किया जा सकता है। ये दोनों भाग आंतरिक/बाह्य परीक्षकों को भरने के लिए दिया गया है।
- उत्तरपुस्तिका के पन्नों के दोनों पृष्ठों पर तथा प्रत्येक लाइन पर लिखें एवं पृष्ठों को नष्ट न करें।
- यदि रफ कार्य करने की आवश्यकता हो, तो परीक्षार्थी उत्तरपुस्तिका के अंतिम पृष्ठ पर रफ कार्य करते उसे काट दे/क्रॉस (x) कर दें।
- उत्तरपुस्तिका के आंतरिक पृष्ठों पर दाहिने हाशिए में लाइन खींचकर सादा स्थान छोड़ रखा गया है। शेष स्थान रूल्ड है। परीक्षार्थी दाहिने हाशिए के सादे स्थान में कुछ भी नहीं लिखेंगे, चूंकि यह भाग परीक्षक के उपयोग के लिए है।
- उत्तरपुस्तिका के पृष्ठों को मोड़ें- फाड़ें नहीं तथा बीच-बीच में व्यर्थ ही खाली न छोड़ें।
- प्रश्न-पत्र में दी हुई संख्या के अनुसार अपने उत्तरों की संख्या लिखें।
- व्हाइटनगर, ब्लेड तथा नाखून का इस्तेमाल करना सर्वथा वर्जित है, अन्यथा परीक्षाफल अमान्य कर दिया जाएगा।
- प्रश्नोत्तर के समाप्त होने पर अंतिम में नीचे एक क्षैतिज रेखा खींच दें।
- आंतरिक परीक्षक द्वारा उपलब्ध कराये गए उपस्थिति-पत्रक में परीक्षार्थी द्वारा यथा-स्तम्भ परीक्षा की तिथि अंकित करते हुए उत्तरपुस्तिका की क्रम संख्या लिखकर अपना हस्ताक्षर किया जाएगा। परीक्षार्थी की उपस्थित, अनुपस्थित एवं निष्कासन से संबंधित संगत गोले को नीले/काले पेन से परीक्षक द्वारा भरा जाएगा न कि परीक्षार्थी द्वारा।
- परीक्षार्थी अपनी उत्तरपुस्तिका को आन्तरिक परीक्षक के पास जमा किये बिना परीक्षा भवन न छोड़ें।
- परीक्षा केन्द्र में कैंलकुलेटर, मोबाइल फोन, डियर फोन, पेजर, ब्लूटूथ या इस प्रकार का कोई अन्य इलेक्ट्रॉनिक उपकरण ले जाना सख्त मना है।
- जाँच परीक्षा में गैर-उत्प्रेषित या जाँच परीक्षा में अनुपस्थित छात्र/छात्रा इंटरमीडिएट वार्षिक प्रायोगिक परीक्षा, 2024 में कदापि सम्मिलित नहीं हो सकते हैं।



बिहार विद्यालय परीक्षा समिति, पटना
BIHAR SCHOOL EXAMINATION BOARD, PATNA
इंटरमीडिएट वार्षिक परीक्षा, 2024
INTERMEDIATE ANNUAL EXAMINATION, 2024
प्रायोगिक परीक्षा का प्रवेश पत्र
Admit Card For Practical Examination

संकाय: वाणिज्य
FACULTY: COMMERCE

BSEB UNIQUE Id:- 2221110011738
कॉलेज/+2 स्कूल का नाम GAYA COLLEGE, GAYA
परीक्षार्थी का नाम AVINEET GUPUT
माता का नाम SWATI GUPUT
पिता का नाम MUNNU LAL GUPUT
वैवाहिक स्थिति Unmarried
परीक्षार्थी का आधार नं० 649661750503 दिव्यांग कोटि NO
सूचीकरण संख्या/वर्ष R-210012991-22 परीक्षार्थी की कोटि REGULAR
रोल कोड 21001 रोल क्रमांक 24020759 लिंग MALE
परीक्षा केंद्र का नाम GAYA COLLEGE, GAYA



प्रायोगिक परीक्षा के विषय (निर्धारित परीक्षा कार्यक्रम सहित)

प्रायोगिक विषय	विषय कोड	विषय का नाम	परीक्षा की तारीख
वैकल्पिक विषय			10/01/2024 to 20/01/2024
अतिरिक्त विषय	218	Entrepreneurship	

संजीव कुमार

महाविद्यालय / +2 विद्यालय प्रधान का हस्ताक्षर
एवं मुहर

परीक्षा नियंत्रक (उ०मा०)

परीक्षार्थी के लिए आवश्यक निर्देश

- BSEB Unique Id सत्र 2021 - 23 से सूचीकृत हुए परीक्षार्थियों को जारी किया गया है। सत्र 2021 - 23 के पूर्व सत्र के किसी परीक्षार्थी को BSEB Unique Id जारी नहीं किया गया है।
- प्रायोगिक परीक्षा दिनांक 10/01/2024 से 20/01/2024 तक संचालित होगी। केन्द्राधीक्षक दिनांक 10/01/2024 से 20/01/2024 तक की अवधि में परीक्षार्थियों की संख्या के अनुसार तिथि एवं पाली का निर्धारण करके प्रायोगिक परीक्षा केन्द्र पर आवंटित सभी परीक्षार्थियों के प्रायोगिक विषयों की परीक्षा आयोजित करेंगे।
- परीक्षार्थी अपने इस प्रवेश-पत्र में उल्लिखित प्रायोगिक परीक्षा केंद्र पर दिनांक 10-01-2024 को पूर्वाह्न 09:00 बजे अनिवार्य रूप से जाकर परीक्षा केन्द्र के परिसर की सूचना पट्ट से यह जानकारी प्राप्त कर लें कि उनके द्वारा चयनित विषय की प्रायोगिक परीक्षा किस तिथि एवं किस पाली में संचालित होगी, जिसमें उन्हें सम्मिलित होना अनिवार्य है।
- परीक्षार्थी के प्रत्येक प्रायोगिक विषय की परीक्षा के लिए 08 पृष्ठों की केवल एक ही उत्तरपुस्तिका मिलेगी। अतिरिक्त उत्तरपुस्तिका नहीं दी जाएगी। परीक्षार्थी उत्तरपुस्तिका लेते ही यह सुनिश्चित कर लें कि इसमें 8 पृष्ठ हैं एवं सही क्रम में हैं।
- उत्तरपुस्तिका प्राप्त होते ही परीक्षार्थी अपने प्रवेश-पत्र तथा उत्तरपुस्तिका पर मुद्रित विवरणों (Details) का मिलान कर यह अवश्य सुनिश्चित हो लें कि जो उत्तरपुस्तिका परीक्षक द्वारा उन्हें दी गई है, वह उन्हीं की है। भिन्न विवरणों की उत्तरपुस्तिका प्राप्त होने पर उसे तुरंत परीक्षक को वापस लौटा दिया जाए।
- उत्तरपुस्तिका प्राप्त होने पर परीक्षार्थी उनके आवरण पृष्ठ के पीछे अंकित "परीक्षार्थियों के लिए निर्देश" अवश्य पढ़ें एवं उसका अनुपालन करें।
- परीक्षार्थी अपनी उत्तरपुस्तिका के कवर पृष्ठ के ऊपरी बायें तथा दायें भागों में क्रमांक-(1) में अपने उत्तर देने का माध्यम अंकित करते हुए क्रमांक-(2) में अपना पूर्ण हस्ताक्षर अंकित करें। इसके अलावा अन्य मुद्रित विवरणों में किसी भी प्रकार से कोई छेड़-छाड़ नहीं करें।
- प्रायोगिक परीक्षा की उत्तरपुस्तिका के आवरण पृष्ठ के निचले बायें एवं दायें भागों को परीक्षार्थी द्वारा कदापि नहीं भरा जाएगा। अगर परीक्षार्थी इस भाग को भरते हैं, तो परीक्षार्थी का इस विषय में परीक्षाफल रद्द किया जा सकता है। ये दोनों भाग आंतरिक/बाह्य परीक्षकों को भरने के लिए दिया गया है।
- उत्तरपुस्तिका के पन्नों के दोनों पृष्ठों पर तथा प्रत्येक लाइन पर लिखें एवं पृष्ठों को नष्ट न करें।
- यदि रफ कार्य करने की आवश्यकता हो, तो परीक्षार्थी उत्तरपुस्तिका के अंतिम पृष्ठ पर रफ कार्य करके उसे काट दे/क्रॉस (x) कर दें।
- उत्तरपुस्तिका के आंतरिक पृष्ठों पर दाहिने हाशिए में लाइन खींचकर सादा स्थान छोड़ रखा गया है। शेष स्थान रूल्ड है। परीक्षार्थी दाहिने हाशिए के सादे स्थान में कुछ भी नहीं लिखेंगे, चूंकि यह भाग परीक्षक के उपयोग के लिए है।
- उत्तरपुस्तिका के पृष्ठों को मोड़ें- फाड़ें नहीं तथा बीच-बीच में व्यर्थ ही खाली न छोड़ें।
- प्रश्न-पत्र में दी हुई संख्या के अनुसार अपने उत्तरों की संख्या लिखें।
- व्हाइटनगर, ब्लेड तथा नाखून का इस्तेमाल करना सर्वथा वर्जित है, अन्यथा परीक्षाफल अमान्य कर दिया जाएगा।
- प्रश्नोत्तर के समाप्त होने पर अंतिम में नीचे एक क्षैतिज रेखा खींच दें।
- आंतरिक परीक्षक द्वारा उपलब्ध कराये गए उपस्थिति-पत्रक में परीक्षार्थी द्वारा यथा-स्तम्भ परीक्षा की तिथि अंकित करते हुए उत्तरपुस्तिका की क्रम संख्या लिखकर अपना हस्ताक्षर किया जाएगा। परीक्षार्थी की उपस्थित, अनुपस्थित एवं निष्कासन से संबंधित संगत गोले को नीले/काले पेन से परीक्षक द्वारा भरा जाएगा न कि परीक्षार्थी द्वारा।
- परीक्षार्थी अपनी उत्तरपुस्तिका को आन्तरिक परीक्षक के पास जमा किये बिना परीक्षा भवन न छोड़ें।
- परीक्षा केन्द्र में कैंलकुलेटर, मोबाइल फोन, डियर फोन, पेजर, ब्लूटूथ या इस प्रकार का कोई अन्य इलेक्ट्रॉनिक उपकरण ले जाना सख्त मना है।
- जाँच परीक्षा में गैर-उत्प्रेषित या जाँच परीक्षा में अनुपस्थित छात्र/छात्रा इंटरमीडिएट वार्षिक प्रायोगिक परीक्षा, 2024 में कदापि सम्मिलित नहीं हो सकते हैं।



बिहार विद्यालय परीक्षा समिति, पटना
BIHAR SCHOOL EXAMINATION BOARD, PATNA
इंटरमीडिएट वार्षिक परीक्षा, 2024
INTERMEDIATE ANNUAL EXAMINATION, 2024
प्रायोगिक परीक्षा का प्रवेश पत्र
Admit Card For Practical Examination

संकाय: वाणिज्य
FACULTY: COMMERCE

BSEB UNIQUE Id:- 2221110011763
कॉलेज/+2 स्कूल का नाम GAYA COLLEGE, GAYA
परीक्षार्थी का नाम AYUSH KUMAR
माता का नाम SEEMA DEVI
पिता का नाम SUNIL PRASAD
वैवाहिक स्थिति Unmarried
परीक्षार्थी का आधार नं० 482884068538 दिव्यांग कोटि NO
सूचीकरण संख्या/वर्ष R-210013002-22 परीक्षार्थी की कोटि REGULAR
रोल कोड 21001 रोल क्रमांक 24020693 लिंग MALE
परीक्षा केंद्र का नाम GAYA COLLEGE, GAYA



प्रायोगिक परीक्षा के विषय (निर्धारित परीक्षा कार्यक्रम सहित)

प्रायोगिक विषय	विषय कोड	विषय का नाम	परीक्षा की तारीख
वैकल्पिक विषय	218	ENTREPRENEURSHIP	10/01/2024 to 20/01/2024
अतिरिक्त विषय			

संजीव कुमार

महाविद्यालय / +2 विद्यालय प्रधान का हस्ताक्षर
एवं मुहर

परीक्षा नियंत्रक (उ०मा०)

परीक्षार्थी के लिए आवश्यक निर्देश


- BSEB Unique Id सत्र 2021 - 23 से सूचीकृत हुए परीक्षार्थियों को जारी किया गया है। सत्र 2021 - 23 के पूर्व सत्र के किसी परीक्षार्थी को BSEB Unique Id जारी नहीं किया गया है।
- प्रायोगिक परीक्षा दिनांक 10/01/2024 से 20/01/2024 तक संचालित होगी। केन्द्राधीक्षक दिनांक 10/01/2024 से 20/01/2024 तक की अवधि में परीक्षार्थियों की संख्या के अनुसार तिथि एवं पाली का निर्धारण करके प्रायोगिक परीक्षा केन्द्र पर आवंटित सभी परीक्षार्थियों के प्रायोगिक विषयों की परीक्षा आयोजित करेंगे।
- परीक्षार्थी अपने इस प्रवेश-पत्र में उल्लिखित प्रायोगिक परीक्षा केंद्र पर दिनांक 10-01-2024 को पूर्वाह्न 09:00 बजे अनिवार्य रूप से जाकर परीक्षा केन्द्र के परिसर की सूचना पट्ट से यह जानकारी प्राप्त कर लें कि उनके द्वारा चयनित विषय की प्रायोगिक परीक्षा किस तिथि एवं किस पाली में संचालित होगी, जिसमें उन्हें सम्मिलित होना अनिवार्य है।
- परीक्षार्थी के प्रत्येक प्रायोगिक विषय की परीक्षा के लिए 08 पृष्ठों की केवल एक ही उत्तरपुस्तिका मिलेगी। अतिरिक्त उत्तरपुस्तिका नहीं दी जाएगी। परीक्षार्थी उत्तरपुस्तिका लेते ही यह सुनिश्चित कर लें कि इसमें 8 पृष्ठ हैं एवं सही क्रम में हैं।
- उत्तरपुस्तिका प्राप्त होते ही परीक्षार्थी अपने प्रवेश-पत्र तथा उत्तरपुस्तिका पर मुद्रित विवरणों (Details) का मिलान कर यह अवश्य सुनिश्चित हो लें कि जो उत्तरपुस्तिका परीक्षक द्वारा उन्हें दी गई है, वह उन्हीं की है। भिन्न विवरणों की उत्तरपुस्तिका प्राप्त होने पर उसे तुरंत परीक्षक को वापस लौटा दिया जाए।
- उत्तरपुस्तिका प्राप्त होने पर परीक्षार्थी उनके आवरण पृष्ठ के पीछे अंकित "परीक्षार्थियों के लिए निर्देश" अवश्य पढ़ें एवं उसका अनुपालन करें।
- परीक्षार्थी अपनी उत्तरपुस्तिका के कवर पृष्ठ के ऊपरी बायें तथा दायें भागों में क्रमांक-(1) में अपने उत्तर देने का माध्यम अंकित करते हुए क्रमांक-(2) में अपना पूर्ण हस्ताक्षर अंकित करें। इसके अलावा अन्य मुद्रित विवरणों में किसी भी प्रकार से कोई छेड़-छाड़ नहीं करें।
- प्रायोगिक परीक्षा की उत्तरपुस्तिका के आवरण पृष्ठ के निचले बायें एवं दायें भागों को परीक्षार्थी द्वारा कदापि नहीं भरा जाएगा। अगर परीक्षार्थी इस भाग को भरते हैं, तो परीक्षार्थी का इस विषय में परीक्षाफल रद्द किया जा सकता है। ये दोनों भाग आंतरिक/बाह्य परीक्षकों को भरने के लिए दिया गया है।
- उत्तरपुस्तिका के पन्नों के दोनों पृष्ठों पर तथा प्रत्येक लाइन पर लिखें एवं पृष्ठों को नष्ट न करें।
- यदि रफ कार्य करने की आवश्यकता हो, तो परीक्षार्थी उत्तरपुस्तिका के अंतिम पृष्ठ पर रफ कार्य करके उसे काट दे/क्रॉस (x) कर दें।
- उत्तरपुस्तिका के आंतरिक पृष्ठों पर दाहिने हाशिए में लाइन खींचकर सादा स्थान छोड़ रखा गया है। शेष स्थान रूल्ड है। परीक्षार्थी दाहिने हाशिए के सादे स्थान में कुछ भी नहीं लिखेंगे, चूंकि यह भाग परीक्षक के उपयोग के लिए है।
- उत्तरपुस्तिका के पृष्ठों को मोड़ें- फाड़ें नहीं तथा बीच-बीच में व्यर्थ ही खाली न छोड़ें।
- प्रश्न-पत्र में दी हुई संख्या के अनुसार अपने उत्तरों की संख्या लिखें।
- व्हाइटनगर, ब्लेड तथा नाखून का इस्तेमाल करना सर्वथा वर्जित है, अन्यथा परीक्षाफल अमान्य कर दिया जाएगा।
- प्रश्नोत्तर के समाप्त होने पर अंतिम में नीचे एक क्षैतिज रेखा खींच दें।
- आंतरिक परीक्षक द्वारा उपलब्ध कराये गए उपस्थिति-पत्रक में परीक्षार्थी द्वारा यथा-स्तम्भ परीक्षा की तिथि अंकित करते हुए उत्तरपुस्तिका की क्रम संख्या लिखकर अपना हस्ताक्षर किया जाएगा। परीक्षार्थी की उपस्थित, अनुपस्थित एवं निष्कासन से संबंधित संगत गोले को नीले/काले पेन से परीक्षक द्वारा भरा जाएगा न कि परीक्षार्थी द्वारा।
- परीक्षार्थी अपनी उत्तरपुस्तिका को आन्तरिक परीक्षक के पास जमा किये बिना परीक्षा भवन न छोड़ें।
- परीक्षा केन्द्र में कैंलकुलेटर, मोबाइल फोन, डियर फोन, पेजर, ब्लूटूथ या इस प्रकार का कोई अन्य इलेक्ट्रॉनिक उपकरण ले जाना सख्त मना है।
- जाँच परीक्षा में गैर-उत्प्रेषित या जाँच परीक्षा में अनुपस्थित छात्र/छात्रा इंटरमीडिएट वार्षिक प्रायोगिक परीक्षा, 2024 में कदापि सम्मिलित नहीं हो सकते हैं।



बिहार विद्यालय परीक्षा समिति, पटना
BIHAR SCHOOL EXAMINATION BOARD, PATNA
इंटरमीडिएट वार्षिक परीक्षा, 2024
INTERMEDIATE ANNUAL EXAMINATION, 2024
प्रायोगिक परीक्षा का प्रवेश पत्र
Admit Card For Practical Examination

संकाय: वाणिज्य
FACULTY: COMMERCE

BSEB UNIQUE Id:- 2221110011760
कॉलेज/+2 स्कूल का नाम GAYA COLLEGE, GAYA
परीक्षार्थी का नाम AYUSH KUMAR
माता का नाम PRATIMA DEVI
पिता का नाम RAMBRAN PRASAD
वैवाहिक स्थिति Unmarried
परीक्षार्थी का आधार नं० 714331559729 दिव्यांग कोटि NO
सूचीकरण संख्या/वर्ष R-210013001-22 परीक्षार्थी की कोटि REGULAR
रोल कोड 21001 रोल क्रमांक 24020566 लिंग MALE
परीक्षा केंद्र का नाम GAYA COLLEGE, GAYA



प्रायोगिक परीक्षा के विषय (निर्धारित परीक्षा कार्यक्रम सहित)

प्रायोगिक विषय	विषय कोड	विषय का नाम	परीक्षा की तारीख
वैकल्पिक विषय	218	ENTREPRENEURSHIP	10/01/2024 to 20/01/2024
अतिरिक्त विषय			

संजीव कुमार

महाविद्यालय / +2 विद्यालय प्रधान का हस्ताक्षर
एवं मुहर

परीक्षा नियंत्रक (उ०मा०)

परीक्षार्थी के लिए आवश्यक निर्देश

- BSEB Unique Id सत्र 2021 - 23 से सूचीकृत हुए परीक्षार्थियों को जारी किया गया है। सत्र 2021 - 23 के पूर्व सत्र के किसी परीक्षार्थी को BSEB Unique Id जारी नहीं किया गया है।
- प्रायोगिक परीक्षा दिनांक 10/01/2024 से 20/01/2024 तक संचालित होगी। केन्द्राधीक्षक दिनांक 10/01/2024 से 20/01/2024 तक की अवधि में परीक्षार्थियों की संख्या के अनुसार तिथि एवं पाली का निर्धारण करके प्रायोगिक परीक्षा केन्द्र पर आवंटित सभी परीक्षार्थियों के प्रायोगिक विषयों की परीक्षा आयोजित करेंगे।
- परीक्षार्थी अपने इस प्रवेश-पत्र में उल्लिखित प्रायोगिक परीक्षा केंद्र पर दिनांक 10-01-2024 को पूर्वाह्न 09:00 बजे अनिवार्य रूप से जाकर परीक्षा केन्द्र के परिसर की सूचना पट्ट से यह जानकारी प्राप्त कर लें कि उनके द्वारा चयनित विषय की प्रायोगिक परीक्षा किस तिथि एवं किस पाली में संचालित होगी, जिसमें उन्हें सम्मिलित होना अनिवार्य है।
- परीक्षार्थी के प्रत्येक प्रायोगिक विषय की परीक्षा के लिए 08 पृष्ठों की केवल एक ही उत्तरपुस्तिका मिलेगी। अतिरिक्त उत्तरपुस्तिका नहीं दी जाएगी। परीक्षार्थी उत्तरपुस्तिका लेते ही यह सुनिश्चित कर लें कि इसमें 8 पृष्ठ हैं एवं सही क्रम में हैं।
- उत्तरपुस्तिका प्राप्त होते ही परीक्षार्थी अपने प्रवेश-पत्र तथा उत्तरपुस्तिका पर मुद्रित विवरणों (Details) का मिलान कर यह अवश्य सुनिश्चित हो लें कि जो उत्तरपुस्तिका परीक्षक द्वारा उन्हें दी गई है, वह उन्हीं की है। भिन्न विवरणों की उत्तरपुस्तिका प्राप्त होने पर उसे तुरंत परीक्षक को वापस लौटा दिया जाए।
- उत्तरपुस्तिका प्राप्त होने पर परीक्षार्थी उनके आवरण पृष्ठ के पीछे अंकित "परीक्षार्थियों के लिए निर्देश" अवश्य पढ़ें एवं उसका अनुपालन करें।
- परीक्षार्थी अपनी उत्तरपुस्तिका के कवर पृष्ठ के ऊपरी बायें तथा दायें भागों में क्रमांक-(1) में अपने उत्तर देने का माध्यम अंकित करते हुए क्रमांक-(2) में अपना पूर्ण हस्ताक्षर अंकित करें। इसके अलावा अन्य मुद्रित विवरणों में किसी भी प्रकार से कोई छेड़-छाड़ नहीं करें।
- प्रायोगिक परीक्षा की उत्तरपुस्तिका के आवरण पृष्ठ के निचले बायें एवं दायें भागों को परीक्षार्थी द्वारा कदापि नहीं भरा जाएगा। अगर परीक्षार्थी इस भाग को भरते हैं, तो परीक्षार्थी का इस विषय में परीक्षाफल रद्द किया जा सकता है। ये दोनों भाग आंतरिक/बाह्य परीक्षकों को भरने के लिए दिया गया है।
- उत्तरपुस्तिका के पन्नों के दोनों पृष्ठों पर तथा प्रत्येक लाइन पर लिखें एवं पृष्ठों को नष्ट न करें।
- यदि रफ कार्य करने की आवश्यकता हो, तो परीक्षार्थी उत्तरपुस्तिका के अंतिम पृष्ठ पर रफ कार्य करते उसे काट दे/क्रॉस (x) कर दें।
- उत्तरपुस्तिका के आंतरिक पृष्ठों पर दाहिने हाशिए में लाइन खींचकर सादा स्थान छोड़ रखा गया है। शेष स्थान रूल्ड है। परीक्षार्थी दाहिने हाशिए के सादे स्थान में कुछ भी नहीं लिखेंगे, चूंकि यह भाग परीक्षक के उपयोग के लिए है।
- उत्तरपुस्तिका के पृष्ठों को मोड़ें- फाड़ें नहीं तथा बीच-बीच में व्यर्थ ही खाली न छोड़ें।
- प्रश्न-पत्र में दी हुई संख्या के अनुसार अपने उत्तरों की संख्या लिखें।
- व्हाइटनगर, ब्लेड तथा नाखून का इस्तेमाल करना सर्वथा वर्जित है, अन्यथा परीक्षाफल अमान्य कर दिया जाएगा।
- प्रश्नोत्तर के समाप्त होने पर अंतिम में नीचे एक क्षैतिज रेखा खींच दें।
- आंतरिक परीक्षक द्वारा उपलब्ध कराये गए उपस्थिति-पत्रक में परीक्षार्थी द्वारा यथा-स्तम्भ परीक्षा की तिथि अंकित करते हुए उत्तरपुस्तिका की क्रम संख्या लिखकर अपना हस्ताक्षर किया जाएगा। परीक्षार्थी की उपस्थित, अनुपस्थित एवं निष्कासन से संबंधित संगत गोले को नीले/काले पेन से परीक्षक द्वारा भरा जाएगा न कि परीक्षार्थी द्वारा।
- परीक्षार्थी अपनी उत्तरपुस्तिका को आन्तरिक परीक्षक के पास जमा किये बिना परीक्षा भवन न छोड़ें।
- परीक्षा केन्द्र में कैलकुलेटर, मोबाइल फोन, डायर फोन, पेजर, ब्लूटूथ या इस प्रकार का कोई अन्य इलेक्ट्रॉनिक उपकरण ले जाना सख्त मना है।
- जाँच परीक्षा में गैर-उत्प्रेषित या जाँच परीक्षा में अनुपस्थित छात्र/छात्रा इंटरमीडिएट वार्षिक प्रायोगिक परीक्षा, 2024 में कदापि सम्मिलित नहीं हो सकते हैं।



बिहार विद्यालय परीक्षा समिति, पटना
BIHAR SCHOOL EXAMINATION BOARD, PATNA
इंटरमीडिएट वार्षिक परीक्षा, 2024
INTERMEDIATE ANNUAL EXAMINATION, 2024
प्रायोगिक परीक्षा का प्रवेश पत्र
Admit Card For Practical Examination

संकाय: वाणिज्य
FACULTY: COMMERCE

BSEB UNIQUE Id:- 2221110011710
कॉलेज/+2 स्कूल का नाम GAYA COLLEGE, GAYA
परीक्षार्थी का नाम ASHUTOSH KUMAR
माता का नाम MUNNA DEVI
पिता का नाम AMARJEET YADAV
वैवाहिक स्थिति Unmarried
परीक्षार्थी का आधार नं० 855808641019 दिव्यांग कोटि NO
सूचीकरण संख्या/वर्ष R-210012982-22 परीक्षार्थी की कोटि REGULAR
रोल कोड 21001 रोल क्रमांक 24020514 लिंग MALE
परीक्षा केंद्र का नाम GAYA COLLEGE, GAYA



प्रायोगिक परीक्षा के विषय (निर्धारित परीक्षा कार्यक्रम सहित)

प्रायोगिक विषय	विषय कोड	विषय का नाम	परीक्षा की तारीख
वैकल्पिक विषय	218	ENTREPRENEURSHIP	10/01/2024 to 20/01/2024
अतिरिक्त विषय			

संजीव कुमार

महाविद्यालय / +2 विद्यालय प्रधान का हस्ताक्षर
एवं मुहर

परीक्षा नियंत्रक (उ०मा०)

परीक्षार्थी के लिए आवश्यक निर्देश

- BSEB Unique Id सत्र 2021 - 23 से सूचीकृत हुए परीक्षार्थियों को जारी किया गया है। सत्र 2021 - 23 के पूर्व सत्र के किसी परीक्षार्थी को BSEB Unique Id जारी नहीं किया गया है।
- प्रायोगिक परीक्षा दिनांक 10/01/2024 से 20/01/2024 तक संचालित होगी। केन्द्राधीक्षक दिनांक 10/01/2024 से 20/01/2024 तक की अवधि में परीक्षार्थियों की संख्या के अनुसार तिथि एवं पाली का निर्धारण करके प्रायोगिक परीक्षा केन्द्र पर आवंटित सभी परीक्षार्थियों के प्रायोगिक विषयों की परीक्षा आयोजित करेंगे।
- परीक्षार्थी अपने इस प्रवेश-पत्र में उल्लिखित प्रायोगिक परीक्षा केंद्र पर दिनांक 10-01-2024 को पूर्वाह्न 09:00 बजे अनिवार्य रूप से जाकर परीक्षा केन्द्र के परिसर की सूचना पट्ट से यह जानकारी प्राप्त कर लें कि उनके द्वारा चयनित विषय की प्रायोगिक परीक्षा किस तिथि एवं किस पाली में संचालित होगी, जिसमें उन्हें सम्मिलित होना अनिवार्य है।
- परीक्षार्थी के प्रत्येक प्रायोगिक विषय की परीक्षा के लिए 08 पृष्ठों की केवल एक ही उत्तरपुस्तिका मिलेगी। अतिरिक्त उत्तरपुस्तिका नहीं दी जाएगी। परीक्षार्थी उत्तरपुस्तिका लेते ही यह सुनिश्चित कर लें कि इसमें 8 पृष्ठ हैं एवं सही क्रम में हैं।
- उत्तरपुस्तिका प्राप्त होते ही परीक्षार्थी अपने प्रवेश-पत्र तथा उत्तरपुस्तिका पर मुद्रित विवरणों (Details) का मिलान कर यह अवश्य सुनिश्चित हो लें कि जो उत्तरपुस्तिका परीक्षक द्वारा उन्हें दी गई है, वह उन्हीं की है। भिन्न विवरणों की उत्तरपुस्तिका प्राप्त होने पर उसे तुरंत परीक्षक को वापस लौटा दिया जाए।
- उत्तरपुस्तिका प्राप्त होने पर परीक्षार्थी उनके आवरण पृष्ठ के पीछे अंकित "परीक्षार्थियों के लिए निर्देश" अवश्य पढ़ें एवं उसका अनुपालन करें।
- परीक्षार्थी अपनी उत्तरपुस्तिका के कवर पृष्ठ के ऊपरी बायें तथा दायें भागों में क्रमांक-(1) में अपने उत्तर देने का माध्यम अंकित करते हुए क्रमांक-(2) में अपना पूर्ण हस्ताक्षर अंकित करें। इसके अलावा अन्य मुद्रित विवरणों में किसी भी प्रकार से कोई छेड़-छाड़ नहीं करें।
- प्रायोगिक परीक्षा की उत्तरपुस्तिका के आवरण पृष्ठ के निचले बायें एवं दायें भागों को परीक्षार्थी द्वारा कदापि नहीं भरा जाएगा। अगर परीक्षार्थी इस भाग को भरते हैं, तो परीक्षार्थी का इस विषय में परीक्षाफल रद्द किया जा सकता है। ये दोनों भाग आंतरिक/बाह्य परीक्षकों को भरने के लिए दिया गया है।
- उत्तरपुस्तिका के पन्नों के दोनों पृष्ठों पर तथा प्रत्येक लाइन पर लिखें एवं पृष्ठों को नष्ट न करें।
- यदि रफ कार्य करने की आवश्यकता हो, तो परीक्षार्थी उत्तरपुस्तिका के अंतिम पृष्ठ पर रफ कार्य करके उसे काट दे/क्रॉस (x) कर दें।
- उत्तरपुस्तिका के आंतरिक पृष्ठों पर दाहिने हाशिए में लाइन खींचकर सादा स्थान छोड़ रखा गया है। शेष स्थान रूल्ड है। परीक्षार्थी दाहिने हाशिए के सादे स्थान में कुछ भी नहीं लिखेंगे, चूंकि यह भाग परीक्षक के उपयोग के लिए है।
- उत्तरपुस्तिका के पृष्ठों को मोड़ें- फाड़ें नहीं तथा बीच-बीच में व्यर्थ ही खाली न छोड़ें।
- प्रश्न-पत्र में दी हुई संख्या के अनुसार अपने उत्तरों की संख्या लिखें।
- व्हाइटनगर, ब्लेड तथा नाखून का इस्तेमाल करना सर्वथा वर्जित है, अन्यथा परीक्षाफल अमान्य कर दिया जाएगा।
- प्रश्नोत्तर के समाप्त होने पर अंतिम में नीचे एक क्षैतिज रेखा खींच दें।
- आंतरिक परीक्षक द्वारा उपलब्ध कराये गए उपस्थिति-पत्रक में परीक्षार्थी द्वारा यथा-स्तम्भ परीक्षा की तिथि अंकित करते हुए उत्तरपुस्तिका की क्रम संख्या लिखकर अपना हस्ताक्षर किया जाएगा। परीक्षार्थी की उपस्थित, अनुपस्थित एवं निष्कासन से संबंधित संगत गोले को नीले/काले पेन से परीक्षक द्वारा भरा जाएगा न कि परीक्षार्थी द्वारा।
- परीक्षार्थी अपनी उत्तरपुस्तिका को आन्तरिक परीक्षक के पास जमा किये बिना परीक्षा भवन न छोड़ें।
- परीक्षा केन्द्र में कैंलकुलेटर, मोबाइल फोन, डायर फोन, पेजर, ब्लूटूथ या इस प्रकार का कोई अन्य इलेक्ट्रॉनिक उपकरण ले जाना सख्त मना है।
- जाँच परीक्षा में गैर-उत्प्रेषित या जाँच परीक्षा में अनुपस्थित छात्र/छात्रा इंटरमीडिएट वार्षिक प्रायोगिक परीक्षा, 2024 में कदापि सम्मिलित नहीं हो सकते हैं।



बिहार विद्यालय परीक्षा समिति, पटना
BIHAR SCHOOL EXAMINATION BOARD, PATNA
इंटरमीडिएट वार्षिक परीक्षा, 2024
INTERMEDIATE ANNUAL EXAMINATION, 2024
प्रायोगिक परीक्षा का प्रवेश पत्र
Admit Card For Practical Examination

संकाय: वाणिज्य
FACULTY: COMMERCE

BSEB UNIQUE Id:- 2221110011759
कॉलेज/+2 स्कूल का नाम GAYA COLLEGE, GAYA
परीक्षार्थी का नाम AYUSH KUMAR
माता का नाम VINA KUMARI
पिता का नाम RAJESH KUMAR
वैवाहिक स्थिति Unmarried
परीक्षार्थी का आधार नं० 842256591158 दिव्यांग कोटि NO
सूचीकरण संख्या/वर्ष R-210013000-22 परीक्षार्थी की कोटि REGULAR
रोल कोड 21001 रोल क्रमांक 24020779 लिंग MALE
परीक्षा केंद्र का नाम GAYA COLLEGE, GAYA



प्रायोगिक परीक्षा के विषय (निर्धारित परीक्षा कार्यक्रम सहित)

प्रायोगिक विषय	विषय कोड	विषय का नाम	परीक्षा की तारीख
वैकल्पिक विषय			10/01/2024 to 20/01/2024
अतिरिक्त विषय	218	Entrepreneurship	

संजय कुमार

महाविद्यालय / +2 विद्यालय प्रधान का हस्ताक्षर
एवं मुहर

परीक्षा नियंत्रक (उ०मा०)

परीक्षार्थी के लिए आवश्यक निर्देश

- BSEB Unique Id सत्र 2021 - 23 से सूचीकृत हुए परीक्षार्थियों को जारी किया गया है। सत्र 2021 - 23 के पूर्व सत्र के किसी परीक्षार्थी को BSEB Unique Id जारी नहीं किया गया है।
- प्रायोगिक परीक्षा दिनांक 10/01/2024 से 20/01/2024 तक संचालित होगी। केन्द्राधीक्षक दिनांक 10/01/2024 से 20/01/2024 तक की अवधि में परीक्षार्थियों की संख्या के अनुसार तिथि एवं पाली का निर्धारण करके प्रायोगिक परीक्षा केन्द्र पर आवंटित सभी परीक्षार्थियों के प्रायोगिक विषयों की परीक्षा आयोजित करेंगे।
- परीक्षार्थी अपने इस प्रवेश-पत्र में उल्लिखित प्रायोगिक परीक्षा केन्द्र पर दिनांक 10-01-2024 को पूर्वाह्न 09:00 बजे अनिवार्य रूप से जाकर परीक्षा केन्द्र के परिसर की सूचना पट्ट से यह जानकारी प्राप्त कर लें कि उनके द्वारा चयनित विषय की प्रायोगिक परीक्षा किस तिथि एवं किस पाली में संचालित होगी, जिसमें उन्हें सम्मिलित होना अनिवार्य है।
- परीक्षार्थी के प्रत्येक प्रायोगिक विषय की परीक्षा के लिए 08 पृष्ठों की केवल एक ही उत्तरपुस्तिका मिलेगी। अतिरिक्त उत्तरपुस्तिका नहीं दी जाएगी। परीक्षार्थी उत्तरपुस्तिका लेते ही यह सुनिश्चित कर लें कि इसमें 8 पृष्ठ हैं एवं सही क्रम में हैं।
- उत्तरपुस्तिका प्राप्त होते ही परीक्षार्थी अपने प्रवेश-पत्र तथा उत्तरपुस्तिका पर मुद्रित विवरणों (Details) का मिलान कर यह अवश्य सुनिश्चित हो लें कि जो उत्तरपुस्तिका परीक्षक द्वारा उन्हें दी गई है, वह उन्हीं की है। भिन्न विवरणों की उत्तरपुस्तिका प्राप्त होने पर उसे तुरंत परीक्षक को वापस लौटा दिया जाए।
- उत्तरपुस्तिका प्राप्त होने पर परीक्षार्थी उनके आवरण पृष्ठ के पीछे अंकित "परीक्षार्थियों के लिए निर्देश" अवश्य पढ़ें एवं उसका अनुपालन करें।
- परीक्षार्थी अपनी उत्तरपुस्तिका के कवर पृष्ठ के ऊपरी बायें तथा दायें भागों में क्रमांक-(1) में अपने उत्तर देने का माध्यम अंकित करते हुए क्रमांक-(2) में अपना पूर्ण हस्ताक्षर अंकित करें। इसके अलावा अन्य मुद्रित विवरणों में किसी भी प्रकार से कोई छेड़-छाड़ नहीं करें।
- प्रायोगिक परीक्षा की उत्तरपुस्तिका के आवरण पृष्ठ के निचले बायें एवं दायें भागों को परीक्षार्थी द्वारा कदापि नहीं भरा जाएगा। अगर परीक्षार्थी इस भाग को भरते हैं, तो परीक्षार्थी का इस विषय में परीक्षाफल रद्द किया जा सकता है। ये दोनों भाग आंतरिक/बाह्य परीक्षकों को भरने के लिए दिया गया है।
- उत्तरपुस्तिका के पन्नों के दोनों पृष्ठों पर तथा प्रत्येक लाइन पर लिखें एवं पृष्ठों को नष्ट न करें।
- यदि रफ कार्य करने की आवश्यकता हो, तो परीक्षार्थी उत्तरपुस्तिका के अंतिम पृष्ठ पर रफ कार्य करके उसे काट दे/क्रॉस (x) कर दें।
- उत्तरपुस्तिका के आंतरिक पृष्ठों पर दाहिने हाशिए में लाइन खींचकर सादा स्थान छोड़ रखा गया है। शेष स्थान रूल्ड है। परीक्षार्थी दाहिने हाशिए के सादे स्थान में कुछ भी नहीं लिखेंगे, चूंकि यह भाग परीक्षक के उपयोग के लिए है।
- उत्तरपुस्तिका के पृष्ठों को मोड़ें- फाड़ें नहीं तथा बीच-बीच में व्यर्थ ही खाली न छोड़ें।
- प्रश्न-पत्र में दी हुई संख्या के अनुसार अपने उत्तरों की संख्या लिखें।
- व्हाइटनगर, ब्लेड तथा नाखून का इस्तेमाल करना सर्वथा वर्जित है, अन्यथा परीक्षाफल अमान्य कर दिया जाएगा।
- प्रश्नोत्तर के समाप्त होने पर अंतिम में नीचे एक क्षैतिज रेखा खींच दें।
- आंतरिक परीक्षक द्वारा उपलब्ध कराये गए उपस्थिति-पत्रक में परीक्षार्थी द्वारा यथा-स्तम्भ परीक्षा की तिथि अंकित करते हुए उत्तरपुस्तिका की क्रम संख्या लिखकर अपना हस्ताक्षर किया जाएगा। परीक्षार्थी की उपस्थित, अनुपस्थित एवं निष्कासन से संबंधित संगत गोले को नीले/काले पेन से परीक्षक द्वारा भरा जाएगा न कि परीक्षार्थी द्वारा।
- परीक्षार्थी अपनी उत्तरपुस्तिका को आन्तरिक परीक्षक के पास जमा किये बिना परीक्षा भवन न छोड़ें।
- परीक्षा केन्द्र में कैंलकुलेटर, मोबाइल फोन, डियर फोन, पेजर, ब्लूटूथ या इस प्रकार का कोई अन्य इलेक्ट्रॉनिक उपकरण ले जाना सख्त मना है।
- जाँच परीक्षा में गैर-उत्प्रेषित या जाँच परीक्षा में अनुपस्थित छात्र/छात्रा इंटरमीडिएट वार्षिक प्रायोगिक परीक्षा, 2024 में कदापि सम्मिलित नहीं हो सकते हैं।



बिहार विद्यालय परीक्षा समिति, पटना
BIHAR SCHOOL EXAMINATION BOARD, PATNA
इंटरमीडिएट वार्षिक परीक्षा, 2024
INTERMEDIATE ANNUAL EXAMINATION, 2024
प्रायोगिक परीक्षा का प्रवेश पत्र
Admit Card For Practical Examination

संकाय: वाणिज्य
FACULTY: COMMERCE

BSEB UNIQUE Id:- 2221110011746
कॉलेज/+2 स्कूल का नाम GAYA COLLEGE, GAYA
परीक्षार्थी का नाम AYUSH KUMAR
माता का नाम SAVITA SHAH
पिता का नाम DEEPAK SHAH
वैवाहिक स्थिति Unmarried
परीक्षार्थी का आधार नं० 852470248348 दिव्यांग कोटि NO
सूचीकरण संख्या/वर्ष R-210012996-22 परीक्षार्थी की कोटि REGULAR
रोल कोड 21001 रोल क्रमांक 24020689 लिंग MALE
परीक्षा केंद्र का नाम GAYA COLLEGE, GAYA



प्रायोगिक परीक्षा के विषय (निर्धारित परीक्षा कार्यक्रम सहित)

प्रायोगिक विषय	विषय कोड	विषय का नाम	परीक्षा की तारीख
वैकल्पिक विषय			10/01/2024 to 20/01/2024
अतिरिक्त विषय	218	Entrepreneurship	

संजीव कुमार

महाविद्यालय / +2 विद्यालय प्रधान का हस्ताक्षर
एवं मुहर

परीक्षा नियंत्रक (उ०मा०)

परीक्षार्थी के लिए आवश्यक निर्देश

- BSEB Unique Id सत्र 2021 - 23 से सूचीकृत हुए परीक्षार्थियों को जारी किया गया है। सत्र 2021 - 23 के पूर्व सत्र के किसी परीक्षार्थी को BSEB Unique Id जारी नहीं किया गया है।
- प्रायोगिक परीक्षा दिनांक 10/01/2024 से 20/01/2024 तक संचालित होगी। केन्द्राधीक्षक दिनांक 10/01/2024 से 20/01/2024 तक की अवधि में परीक्षार्थियों की संख्या के अनुसार तिथि एवं पाली का निर्धारण करके प्रायोगिक परीक्षा केन्द्र पर आवंटित सभी परीक्षार्थियों के प्रायोगिक विषयों की परीक्षा आयोजित करेंगे।
- परीक्षार्थी अपने इस प्रवेश-पत्र में उल्लिखित प्रायोगिक परीक्षा केन्द्र पर दिनांक 10-01-2024 को पूर्वाह्न 09:00 बजे अनिवार्य रूप से जाकर परीक्षा केन्द्र के परिसर की सूचना पट्ट से यह जानकारी प्राप्त कर लें कि उनके द्वारा चयनित विषय की प्रायोगिक परीक्षा किस तिथि एवं किस पाली में संचालित होगी, जिसमें उन्हें सम्मिलित होना अनिवार्य है।
- परीक्षार्थी के प्रत्येक प्रायोगिक विषय की परीक्षा के लिए 08 पृष्ठों की केवल एक ही उत्तरपुस्तिका मिलेगी। अतिरिक्त उत्तरपुस्तिका नहीं दी जाएगी। परीक्षार्थी उत्तरपुस्तिका लेते ही यह सुनिश्चित कर लें कि इसमें 8 पृष्ठ हैं एवं सही क्रम में है।
- उत्तरपुस्तिका प्राप्त होते ही परीक्षार्थी अपने प्रवेश-पत्र तथा उत्तरपुस्तिका पर मुद्रित विवरणों (Details) का मिलान कर यह अवश्य सुनिश्चित हो लें कि जो उत्तरपुस्तिका परीक्षक द्वारा उन्हें दी गई है, वह उन्हीं की है। भिन्न विवरणों की उत्तरपुस्तिका प्राप्त होने पर उसे तुरंत परीक्षक को वापस लौटा दिया जाए।
- उत्तरपुस्तिका प्राप्त होने पर परीक्षार्थी उनके आवरण पृष्ठ के पीछे अंकित "परीक्षार्थियों के लिए निर्देश" अवश्य पढ़ें एवं उसका अनुपालन करें।
- परीक्षार्थी अपनी उत्तरपुस्तिका के कवर पृष्ठ के ऊपरी बायें तथा दायें भागों में क्रमांक-(1) में अपने उत्तर देने का माध्यम अंकित करते हुए क्रमांक-(2) में अपना पूर्ण हस्ताक्षर अंकित करें। इसके अलावा अन्य मुद्रित विवरणों में किसी भी प्रकार से कोई छेड़-छाड़ नहीं करें।
- प्रायोगिक परीक्षा की उत्तरपुस्तिका के आवरण पृष्ठ के निचले बायें एवं दायें भागों को परीक्षार्थी द्वारा कदापि नहीं भरा जाएगा। अगर परीक्षार्थी इस भाग को भरते हैं, तो परीक्षार्थी का इस विषय में परीक्षाफल रद्द किया जा सकता है। ये दोनों भाग आंतरिक/बाह्य परीक्षकों को भरने के लिए दिया गया है।
- उत्तरपुस्तिका के पन्नों के दोनों पृष्ठों पर तथा प्रत्येक लाइन पर लिखें एवं पृष्ठों को नष्ट न करें।
- यदि रफ कार्य करने की आवश्यकता हो, तो परीक्षार्थी उत्तरपुस्तिका के अंतिम पृष्ठ पर रफ कार्य करके उसे काट दे/क्रॉस (x) कर दें।
- उत्तरपुस्तिका के आंतरिक पृष्ठों पर दाहिने हाशिए में लाइन खींचकर सादा स्थान छोड़ रखा गया है। शेष स्थान रूल्ड है। परीक्षार्थी दाहिने हाशिए के सादे स्थान में कुछ भी नहीं लिखेंगे, चूंकि यह भाग परीक्षक के उपयोग के लिए है।
- उत्तरपुस्तिका के पृष्ठों को मोड़ें- फाड़ें नहीं तथा बीच-बीच में व्यर्थ ही खाली न छोड़ें।
- प्रश्न-पत्र में दी हुई संख्या के अनुसार अपने उत्तरों की संख्या लिखें।
- व्हाइटनगर, ब्लेड तथा नाखून का इस्तेमाल करना सर्वथा वर्जित है, अन्यथा परीक्षाफल अमान्य कर दिया जाएगा।
- प्रश्नोत्तर के समाप्त होने पर अंतिम में नीचे एक क्षैतिज रेखा खींच दें।
- आंतरिक परीक्षक द्वारा उपलब्ध कराये गए उपस्थिति-पत्रक में परीक्षार्थी द्वारा यथा-स्तम्भ परीक्षा की तिथि अंकित करते हुए उत्तरपुस्तिका की क्रम संख्या लिखकर अपना हस्ताक्षर किया जाएगा। परीक्षार्थी की उपस्थित, अनुपस्थित एवं निष्कासन से संबंधित संगत गोले को नीले/काले पेन से परीक्षक द्वारा भरा जाएगा न कि परीक्षार्थी द्वारा।
- परीक्षार्थी अपनी उत्तरपुस्तिका को आन्तरिक परीक्षक के पास जमा किये बिना परीक्षा भवन न छोड़ें।
- परीक्षा केन्द्र में कैंलकुलेटर, मोबाइल फोन, डियर फोन, पेजर, ब्लूटूथ या इस प्रकार का कोई अन्य इलेक्ट्रॉनिक उपकरण ले जाना सख्त मना है।
- जाँच परीक्षा में गैर-उत्प्रेषित या जाँच परीक्षा में अनुपस्थित छात्र/छात्रा इंटरमीडिएट वार्षिक प्रायोगिक परीक्षा, 2024 में कदापि सम्मिलित नहीं हो सकते हैं।



बिहार विद्यालय परीक्षा समिति, पटना
BIHAR SCHOOL EXAMINATION BOARD, PATNA
इंटरमीडिएट वार्षिक परीक्षा, 2024
INTERMEDIATE ANNUAL EXAMINATION, 2024
प्रायोगिक परीक्षा का प्रवेश पत्र
Admit Card For Practical Examination

संकाय: वाणिज्य
FACULTY: COMMERCE

BSEB UNIQUE Id:- 2222110010189
कॉलेज/+2 स्कूल का नाम GAYA COLLEGE, GAYA
परीक्षार्थी का नाम AVANTIKA KUMARI
माता का नाम SMITA KUMARI
पिता का नाम ARVIND KUMAR
वैवाहिक स्थिति Unmarried
परीक्षार्थी का आधार नं० 786056534830 दिव्यांग कोटि NO
सूचीकरण संख्या/वर्ष R-210012989-22 परीक्षार्थी की कोटि REGULAR
रोल कोड 21001 रोल क्रमांक 24020286 लिंग FEMALE
परीक्षा केंद्र का नाम GAYA COLLEGE, GAYA



Avantiika Kumari

प्रायोगिक परीक्षा के विषय (निर्धारित परीक्षा कार्यक्रम सहित)

प्रायोगिक विषय	विषय कोड	विषय का नाम	परीक्षा की तारीख
वैकल्पिक विषय	218	ENTREPRENEURSHIP	10/01/2024 to 20/01/2024
अतिरिक्त विषय			

संजीव कुमार

महाविद्यालय / +2 विद्यालय प्रधान का हस्ताक्षर
एवं मुहर

परीक्षा नियंत्रक (उ०मा०)

परीक्षार्थी के लिए आवश्यक निर्देश

- BSEB Unique Id सत्र 2021 - 23 से सूचीकृत हुए परीक्षार्थियों को जारी किया गया है। सत्र 2021 - 23 के पूर्व सत्र के किसी परीक्षार्थी को BSEB Unique Id जारी नहीं किया गया है।
- प्रायोगिक परीक्षा दिनांक 10/01/2024 से 20/01/2024 तक संचालित होगी। केन्द्राधीक्षक दिनांक 10/01/2024 से 20/01/2024 तक की अवधि में परीक्षार्थियों की संख्या के अनुसार तिथि एवं पाली का निर्धारण करके प्रायोगिक परीक्षा केन्द्र पर आवंटित सभी परीक्षार्थियों के प्रायोगिक विषयों की परीक्षा आयोजित करेंगे।
- परीक्षार्थी अपने इस प्रवेश-पत्र में उल्लिखित प्रायोगिक परीक्षा केंद्र पर दिनांक 10-01-2024 को पूर्वाह्न 09:00 बजे अनिवार्य रूप से जाकर परीक्षा केन्द्र के परिसर की सूचना पट्ट से यह जानकारी प्राप्त कर लें कि उनके द्वारा चयनित विषय की प्रायोगिक परीक्षा किस तिथि एवं किस पाली में संचालित होगी, जिसमें उन्हें सम्मिलित होना अनिवार्य है।
- परीक्षार्थी के प्रत्येक प्रायोगिक विषय की परीक्षा के लिए 08 पृष्ठों की केवल एक ही उत्तरपुस्तिका मिलेगी। अतिरिक्त उत्तरपुस्तिका नहीं दी जाएगी। परीक्षार्थी उत्तरपुस्तिका लेते ही यह सुनिश्चित कर लें कि इसमें 8 पृष्ठ हैं एवं सही क्रम में हैं।
- उत्तरपुस्तिका प्राप्त होते ही परीक्षार्थी अपने प्रवेश-पत्र तथा उत्तरपुस्तिका पर मुद्रित विवरणों (Details) का मिलान कर यह अवश्य सुनिश्चित हो लें कि जो उत्तरपुस्तिका परीक्षक द्वारा उन्हें दी गई है, वह उन्हीं की है। भिन्न विवरणों की उत्तरपुस्तिका प्राप्त होने पर उसे तुरंत परीक्षक को वापस लौटा दिया जाए।
- उत्तरपुस्तिका प्राप्त होने पर परीक्षार्थी उनके आवरण पृष्ठ के पीछे अंकित "परीक्षार्थियों के लिए निर्देश" अवश्य पढ़ें एवं उसका अनुपालन करें।
- परीक्षार्थी अपनी उत्तरपुस्तिका के कवर पृष्ठ के ऊपरी बायें तथा दायें भागों में क्रमांक-(1) में अपने उत्तर देने का माध्यम अंकित करते हुए क्रमांक-(2) में अपना पूर्ण हस्ताक्षर अंकित करें। इसके अलावा अन्य मुद्रित विवरणों में किसी भी प्रकार से कोई छेड़-छाड़ नहीं करें।
- प्रायोगिक परीक्षा की उत्तरपुस्तिका के आवरण पृष्ठ के निचले बायें एवं दायें भागों को परीक्षार्थी द्वारा कदापि नहीं भरा जाएगा। अगर परीक्षार्थी इस भाग को भरते हैं, तो परीक्षार्थी का इस विषय में परीक्षाफल रद्द किया जा सकता है। ये दोनों भाग आंतरिक/बाह्य परीक्षकों को भरने के लिए दिया गया है।
- उत्तरपुस्तिका के पन्नों के दोनों पृष्ठों पर तथा प्रत्येक लाइन पर लिखें एवं पृष्ठों को नष्ट न करें।
- यदि रफ कार्य करने की आवश्यकता हो, तो परीक्षार्थी उत्तरपुस्तिका के अंतिम पृष्ठ पर रफ कार्य करके उसे काट दे/क्रॉस (x) कर दें।
- उत्तरपुस्तिका के आंतरिक पृष्ठों पर दाहिने हाशिए में लाइन खींचकर सादा स्थान छोड़ रखा गया है। शेष स्थान रूल्ड है। परीक्षार्थी दाहिने हाशिए के सादे स्थान में कुछ भी नहीं लिखेंगे, चूंकि यह भाग परीक्षक के उपयोग के लिए है।
- उत्तरपुस्तिका के पृष्ठों को मोड़ें- फाड़ें नहीं तथा बीच-बीच में व्यर्थ ही खाली न छोड़ें।
- प्रश्न-पत्र में दी हुई संख्या के अनुसार अपने उत्तरों की संख्या लिखें।
- व्हाइटनगर, ब्लेड तथा नाखून का इस्तेमाल करना सर्वथा वर्जित है, अन्यथा परीक्षाफल अमान्य कर दिया जाएगा।
- प्रश्नोत्तर के समाप्त होने पर अंतिम में नीचे एक क्षैतिज रेखा खींच दें।
- आंतरिक परीक्षक द्वारा उपलब्ध कराये गए उपस्थिति-पत्रक में परीक्षार्थी द्वारा यथा-स्तम्भ परीक्षा की तिथि अंकित करते हुए उत्तरपुस्तिका की क्रम संख्या लिखकर अपना हस्ताक्षर किया जाएगा। परीक्षार्थी की उपस्थित, अनुपस्थित एवं निष्कासन से संबंधित संगत गोले को नीले/काले पेन से परीक्षक द्वारा भरा जाएगा न कि परीक्षार्थी द्वारा।
- परीक्षार्थी अपनी उत्तरपुस्तिका को आन्तरिक परीक्षक के पास जमा किये बिना परीक्षा भवन न छोड़ें।
- परीक्षा केन्द्र में कैलकुलेटर, मोबाइल फोन, डायर फोन, पेजर, ब्लूटूथ या इस प्रकार का कोई अन्य इलेक्ट्रॉनिक उपकरण ले जाना सख्त मना है।
- जाँच परीक्षा में गैर-उत्प्रेषित या जाँच परीक्षा में अनुपस्थित छात्र/छात्रा इंटरमीडिएट वार्षिक प्रायोगिक परीक्षा, 2024 में कदापि सम्मिलित नहीं हो सकते हैं।



बिहार विद्यालय परीक्षा समिति, पटना
BIHAR SCHOOL EXAMINATION BOARD, PATNA
इंटरमीडिएट वार्षिक परीक्षा, 2024
INTERMEDIATE ANNUAL EXAMINATION, 2024
प्रायोगिक परीक्षा का प्रवेश पत्र
Admit Card For Practical Examination

संकाय: वाणिज्य
FACULTY: COMMERCE

BSEB UNIQUE Id:- 2221110011745
कॉलेज/+2 स्कूल का नाम GAYA COLLEGE, GAYA
परीक्षार्थी का नाम AYUSH KUMAR
माता का नाम SONAM DEVI
पिता का नाम CHAMARI RAM
वैवाहिक स्थिति Unmarried
परीक्षार्थी का आधार नं० 522596175753 दिव्यांग कोटि NO
सूचीकरण संख्या/वर्ष R-210012995-22 परीक्षार्थी की कोटि REGULAR
रोल कोड 21001 रोल क्रमांक 24020722 लिंग MALE
परीक्षा केंद्र का नाम GAYA COLLEGE, GAYA



प्रायोगिक परीक्षा के विषय (निर्धारित परीक्षा कार्यक्रम सहित)

प्रायोगिक विषय	विषय कोड	विषय का नाम	परीक्षा की तारीख
वैकल्पिक विषय	218	ENTREPRENEURSHIP	10/01/2024 to 20/01/2024
अतिरिक्त विषय			

संजीव कुमार

महाविद्यालय / +2 विद्यालय प्रधान का हस्ताक्षर
एवं मुहर

परीक्षा नियंत्रक (उ०मा०)

परीक्षार्थी के लिए आवश्यक निर्देश

- BSEB Unique Id सत्र 2021 - 23 से सूचीकृत हुए परीक्षार्थियों को जारी किया गया है। सत्र 2021 - 23 के पूर्व सत्र के किसी परीक्षार्थी को BSEB Unique Id जारी नहीं किया गया है।
- प्रायोगिक परीक्षा दिनांक 10/01/2024 से 20/01/2024 तक संचालित होगी। केन्द्राधीक्षक दिनांक 10/01/2024 से 20/01/2024 तक की अवधि में परीक्षार्थियों की संख्या के अनुसार तिथि एवं पाली का निर्धारण करके प्रायोगिक परीक्षा केन्द्र पर आवंटित सभी परीक्षार्थियों के प्रायोगिक विषयों की परीक्षा आयोजित करेंगे।
- परीक्षार्थी अपने इस प्रवेश-पत्र में उल्लिखित प्रायोगिक परीक्षा केंद्र पर दिनांक 10-01-2024 को पूर्वाह्न 09:00 बजे अनिवार्य रूप से जाकर परीक्षा केन्द्र के परिसर की सूचना पट्ट से यह जानकारी प्राप्त कर लें कि उनके द्वारा चयनित विषय की प्रायोगिक परीक्षा किस तिथि एवं किस पाली में संचालित होगी, जिसमें उन्हें सम्मिलित होना अनिवार्य है।
- परीक्षार्थी के प्रत्येक प्रायोगिक विषय की परीक्षा के लिए 08 पृष्ठों की केवल एक ही उत्तरपुस्तिका मिलेगी। अतिरिक्त उत्तरपुस्तिका नहीं दी जाएगी। परीक्षार्थी उत्तरपुस्तिका लेते ही यह सुनिश्चित कर लें कि इसमें 8 पृष्ठ हैं एवं सही क्रम में हैं।
- उत्तरपुस्तिका प्राप्त होते ही परीक्षार्थी अपने प्रवेश-पत्र तथा उत्तरपुस्तिका पर मुद्रित विवरणों (Details) का मिलान कर यह अवश्य सुनिश्चित हो लें कि जो उत्तरपुस्तिका परीक्षक द्वारा उन्हें दी गई है, वह उन्हीं की है। भिन्न विवरणों की उत्तरपुस्तिका प्राप्त होने पर उसे तुरंत परीक्षक को वापस लौटा दिया जाए।
- उत्तरपुस्तिका प्राप्त होने पर परीक्षार्थी उनके आवरण पृष्ठ के पीछे अंकित "परीक्षार्थियों के लिए निर्देश" अवश्य पढ़ें एवं उसका अनुपालन करें।
- परीक्षार्थी अपनी उत्तरपुस्तिका के कवर पृष्ठ के ऊपरी बायें तथा दायें भागों में क्रमांक-(1) में अपने उत्तर देने का माध्यम अंकित करते हुए क्रमांक-(2) में अपना पूर्ण हस्ताक्षर अंकित करें। इसके अलावा अन्य मुद्रित विवरणों में किसी भी प्रकार से कोई छेड़-छाड़ नहीं करें।
- प्रायोगिक परीक्षा की उत्तरपुस्तिका के आवरण पृष्ठ के निचले बायें एवं दायें भागों को परीक्षार्थी द्वारा कदापि नहीं भरा जाएगा। अगर परीक्षार्थी इस भाग को भरते हैं, तो परीक्षार्थी का इस विषय में परीक्षाफल रद्द किया जा सकता है। ये दोनों भाग आंतरिक/बाह्य परीक्षकों को भरने के लिए दिया गया है।
- उत्तरपुस्तिका के पन्नों के दोनों पृष्ठों पर तथा प्रत्येक लाइन पर लिखें एवं पृष्ठों को नष्ट न करें।
- यदि रफ कार्य करने की आवश्यकता हो, तो परीक्षार्थी उत्तरपुस्तिका के अंतिम पृष्ठ पर रफ कार्य करके उसे काट दे/क्रॉस (x) कर दें।
- उत्तरपुस्तिका के आंतरिक पृष्ठों पर दाहिने हाशिए में लाइन खींचकर सादा स्थान छोड़ रखा गया है। शेष स्थान रूल्ड है। परीक्षार्थी दाहिने हाशिए के सादे स्थान में कुछ भी नहीं लिखेंगे, चूंकि यह भाग परीक्षक के उपयोग के लिए है।
- उत्तरपुस्तिका के पृष्ठों को मोड़ें- फाड़ें नहीं तथा बीच-बीच में व्यर्थ ही खाली न छोड़ें।
- प्रश्न-पत्र में दी हुई संख्या के अनुसार अपने उत्तरों की संख्या लिखें।
- व्हाइटनगर, ब्लेड तथा नाखून का इस्तेमाल करना सर्वथा वर्जित है, अन्यथा परीक्षाफल अमान्य कर दिया जाएगा।
- प्रश्नोत्तर के समाप्त होने पर अंतिम में नीचे एक क्षैतिज रेखा खींच दें।
- आंतरिक परीक्षक द्वारा उपलब्ध कराये गए उपस्थिति-पत्रक में परीक्षार्थी द्वारा यथा-स्तम्भ परीक्षा की तिथि अंकित करते हुए उत्तरपुस्तिका की क्रम संख्या लिखकर अपना हस्ताक्षर किया जाएगा। परीक्षार्थी की उपस्थित, अनुपस्थित एवं निष्कासन से संबंधित संगत गोले को नीले/काले पेन से परीक्षक द्वारा भरा जाएगा न कि परीक्षार्थी द्वारा।
- परीक्षार्थी अपनी उत्तरपुस्तिका को आन्तरिक परीक्षक के पास जमा किये बिना परीक्षा भवन न छोड़ें।
- परीक्षा केन्द्र में कैंलकुलेटर, मोबाइल फोन, डायर फोन, पेजर, ब्लूटूथ या इस प्रकार का कोई अन्य इलेक्ट्रॉनिक उपकरण ले जाना सख्त मना है।
- जाँच परीक्षा में गैर-उत्प्रेषित या जाँच परीक्षा में अनुपस्थित छात्र/छात्रा इंटरमीडिएट वार्षिक प्रायोगिक परीक्षा, 2024 में कदापि सम्मिलित नहीं हो सकते हैं।



बिहार विद्यालय परीक्षा समिति, पटना
BIHAR SCHOOL EXAMINATION BOARD, PATNA
इंटरमीडिएट वार्षिक परीक्षा, 2024
INTERMEDIATE ANNUAL EXAMINATION, 2024
प्रायोगिक परीक्षा का प्रवेश पत्र
Admit Card For Practical Examination

संकाय: वाणिज्य
FACULTY: COMMERCE

BSEB UNIQUE Id:- 2221110011764
कॉलेज/+2 स्कूल का नाम GAYA COLLEGE, GAYA
परीक्षार्थी का नाम AYUSH KUMAR
माता का नाम ANITA DEVI
पिता का नाम UDAY SINGH
वैवाहिक स्थिति Unmarried
परीक्षार्थी का आधार नं० 693108514004 दिव्यांग कोटि NO
सूचीकरण संख्या/वर्ष R-210013003-22 परीक्षार्थी की कोटि REGULAR
रोल कोड 21001 रोल क्रमांक 24020349 लिंग MALE
परीक्षा केंद्र का नाम GAYA COLLEGE, GAYA



प्रायोगिक परीक्षा के विषय (निर्धारित परीक्षा कार्यक्रम सहित)

प्रायोगिक विषय	विषय कोड	विषय का नाम	परीक्षा की तारीख
वैकल्पिक विषय			10/01/2024 to 20/01/2024
अतिरिक्त विषय	218	Entrepreneurship	

संजीव कुमार

महाविद्यालय / +2 विद्यालय प्रधान का हस्ताक्षर
एवं मुहर

परीक्षा नियंत्रक (उ०मा०)

परीक्षार्थी के लिए आवश्यक निर्देश

- BSEB Unique Id सत्र 2021 - 23 से सूचीकृत हुए परीक्षार्थियों को जारी किया गया है। सत्र 2021 - 23 के पूर्व सत्र के किसी परीक्षार्थी को BSEB Unique Id जारी नहीं किया गया है।
- प्रायोगिक परीक्षा दिनांक 10/01/2024 से 20/01/2024 तक संचालित होगी। केन्द्राधीक्षक दिनांक 10/01/2024 से 20/01/2024 तक की अवधि में परीक्षार्थियों की संख्या के अनुसार तिथि एवं पाली का निर्धारण करके प्रायोगिक परीक्षा केन्द्र पर आवंटित सभी परीक्षार्थियों के प्रायोगिक विषयों की परीक्षा आयोजित करेंगे।
- परीक्षार्थी अपने इस प्रवेश-पत्र में उल्लिखित प्रायोगिक परीक्षा केन्द्र पर दिनांक 10-01-2024 को पूर्वाह्न 09:00 बजे अनिवार्य रूप से जाकर परीक्षा केन्द्र के परिसर की सूचना पट्ट से यह जानकारी प्राप्त कर लें कि उनके द्वारा चयनित विषय की प्रायोगिक परीक्षा किस तिथि एवं किस पाली में संचालित होगी, जिसमें उन्हें सम्मिलित होना अनिवार्य है।
- परीक्षार्थी के प्रत्येक प्रायोगिक विषय की परीक्षा के लिए 08 पृष्ठों की केवल एक ही उत्तरपुस्तिका मिलेगी। अतिरिक्त उत्तरपुस्तिका नहीं दी जाएगी। परीक्षार्थी उत्तरपुस्तिका लेते ही यह सुनिश्चित कर लें कि इसमें 8 पृष्ठ हैं एवं सही क्रम में हैं।
- उत्तरपुस्तिका प्राप्त होते ही परीक्षार्थी अपने प्रवेश-पत्र तथा उत्तरपुस्तिका पर मुद्रित विवरणों (Details) का मिलान कर यह अवश्य सुनिश्चित हो लें कि जो उत्तरपुस्तिका परीक्षक द्वारा उन्हें दी गई है, वह उन्हीं की है। भिन्न विवरणों की उत्तरपुस्तिका प्राप्त होने पर उसे तुरंत परीक्षक को वापस लौटा दिया जाए।
- उत्तरपुस्तिका प्राप्त होने पर परीक्षार्थी उनके आवरण पृष्ठ के पीछे अंकित "परीक्षार्थियों के लिए निर्देश" अवश्य पढ़ें एवं उसका अनुपालन करें।
- परीक्षार्थी अपनी उत्तरपुस्तिका के कवर पृष्ठ के ऊपरी बायें तथा दायें भागों में क्रमांक-(1) में अपने उत्तर देने का माध्यम अंकित करते हुए क्रमांक-(2) में अपना पूर्ण हस्ताक्षर अंकित करें। इसके अलावा अन्य मुद्रित विवरणों में किसी भी प्रकार से कोई छेड़-छाड़ नहीं करें।
- प्रायोगिक परीक्षा की उत्तरपुस्तिका के आवरण पृष्ठ के निचले बायें एवं दायें भागों को परीक्षार्थी द्वारा कदापि नहीं भरा जाएगा। अगर परीक्षार्थी इस भाग को भरते हैं, तो परीक्षार्थी का इस विषय में परीक्षाफल रद्द किया जा सकता है। ये दोनों भाग आंतरिक/बाह्य परीक्षकों को भरने के लिए दिया गया है।
- उत्तरपुस्तिका के पन्नों के दोनों पृष्ठों पर तथा प्रत्येक लाइन पर लिखें एवं पृष्ठों को नष्ट न करें।
- यदि रफ कार्य करने की आवश्यकता हो, तो परीक्षार्थी उत्तरपुस्तिका के अंतिम पृष्ठ पर रफ कार्य करके उसे काट दे/क्रॉस (x) कर दें।
- उत्तरपुस्तिका के आंतरिक पृष्ठों पर दाहिने हाशिए में लाइन खींचकर सादा स्थान छोड़ रखा गया है। शेष स्थान रूल्ड है। परीक्षार्थी दाहिने हाशिए के सादे स्थान में कुछ भी नहीं लिखेंगे, चूंकि यह भाग परीक्षक के उपयोग के लिए है।
- उत्तरपुस्तिका के पृष्ठों को मोड़ें- फाड़ें नहीं तथा बीच-बीच में व्यर्थ ही खाली न छोड़ें।
- प्रश्न-पत्र में दी हुई संख्या के अनुसार अपने उत्तरों की संख्या लिखें।
- व्हाइटनगर, ब्लेड तथा नाखून का इस्तेमाल करना सर्वथा वर्जित है, अन्यथा परीक्षाफल अमान्य कर दिया जाएगा।
- प्रश्नोत्तर के समाप्त होने पर अंतिम में नीचे एक क्षैतिज रेखा खींच दें।
- आंतरिक परीक्षक द्वारा उपलब्ध कराये गए उपस्थिति-पत्रक में परीक्षार्थी द्वारा यथा-स्तम्भ परीक्षा की तिथि अंकित करते हुए उत्तरपुस्तिका की क्रम संख्या लिखकर अपना हस्ताक्षर किया जाएगा। परीक्षार्थी की उपस्थित, अनुपस्थित एवं निष्कासन से संबंधित संगत गोले को नीले/काले पेन से परीक्षक द्वारा भरा जाएगा न कि परीक्षार्थी द्वारा।
- परीक्षार्थी अपनी उत्तरपुस्तिका को आन्तरिक परीक्षक के पास जमा किये बिना परीक्षा भवन न छोड़ें।
- परीक्षा केन्द्र में कैंलकुलेटर, मोबाइल फोन, डियर फोन, पेजर, ब्लूटूथ या इस प्रकार का कोई अन्य इलेक्ट्रॉनिक उपकरण ले जाना सख्त मना है।
- जाँच परीक्षा में गैर-उत्प्रेषित या जाँच परीक्षा में अनुपस्थित छात्र/छात्रा इंटरमीडिएट वार्षिक प्रायोगिक परीक्षा, 2024 में कदापि सम्मिलित नहीं हो सकते हैं।



बिहार विद्यालय परीक्षा समिति, पटना
BIHAR SCHOOL EXAMINATION BOARD, PATNA
इंटरमीडिएट वार्षिक परीक्षा, 2024
INTERMEDIATE ANNUAL EXAMINATION, 2024
प्रायोगिक परीक्षा का प्रवेश पत्र
Admit Card For Practical Examination

संकाय: वाणिज्य
FACULTY: COMMERCE

BSEB UNIQUE Id:- 2221110011753
कॉलेज/+2 स्कूल का नाम GAYA COLLEGE, GAYA
परीक्षार्थी का नाम AYUSH KUMAR
माता का नाम GEETA VERMA
पिता का नाम MANOJ KUMAR
वैवाहिक स्थिति Unmarried
परीक्षार्थी का आधार नं० 640168497563 दिव्यांग कोटि NO
सूचीकरण संख्या/वर्ष R-210012997-22 परीक्षार्थी की कोटि REGULAR
रोल कोड 21001 रोल क्रमांक 24020415 लिंग MALE
परीक्षा केंद्र का नाम GAYA COLLEGE, GAYA



प्रायोगिक परीक्षा के विषय (निर्धारित परीक्षा कार्यक्रम सहित)

प्रायोगिक विषय	विषय कोड	विषय का नाम	परीक्षा की तारीख
वैकल्पिक विषय	218	ENTREPRENEURSHIP	10/01/2024 to 20/01/2024
अतिरिक्त विषय			

संजीव कुमार

महाविद्यालय / +2 विद्यालय प्रधान का हस्ताक्षर
एवं मुहर

परीक्षा नियंत्रक (उ०मा०)

परीक्षार्थी के लिए आवश्यक निर्देश

- BSEB Unique Id सत्र 2021 - 23 से सूचीकृत हुए परीक्षार्थियों को जारी किया गया है। सत्र 2021 - 23 के पूर्व सत्र के किसी परीक्षार्थी को BSEB Unique Id जारी नहीं किया गया है।
- प्रायोगिक परीक्षा दिनांक 10/01/2024 से 20/01/2024 तक संचालित होगी। केन्द्राधीक्षक दिनांक 10/01/2024 से 20/01/2024 तक की अवधि में परीक्षार्थियों की संख्या के अनुसार तिथि एवं पाली का निर्धारण करके प्रायोगिक परीक्षा केन्द्र पर आवंटित सभी परीक्षार्थियों के प्रायोगिक विषयों की परीक्षा आयोजित करेंगे।
- परीक्षार्थी अपने इस प्रवेश-पत्र में उल्लिखित प्रायोगिक परीक्षा केंद्र पर दिनांक 10-01-2024 को पूर्वाह्न 09:00 बजे अनिवार्य रूप से जाकर परीक्षा केन्द्र के परिसर की सूचना पट्ट से यह जानकारी प्राप्त कर लें कि उनके द्वारा चयनित विषय की प्रायोगिक परीक्षा किस तिथि एवं किस पाली में संचालित होगी, जिसमें उन्हें सम्मिलित होना अनिवार्य है।
- परीक्षार्थी के प्रत्येक प्रायोगिक विषय की परीक्षा के लिए 08 पृष्ठों की केवल एक ही उत्तरपुस्तिका मिलेगी। अतिरिक्त उत्तरपुस्तिका नहीं दी जाएगी। परीक्षार्थी उत्तरपुस्तिका लेते ही यह सुनिश्चित कर लें कि इसमें 8 पृष्ठ हैं एवं सही क्रम में हैं।
- उत्तरपुस्तिका प्राप्त होते ही परीक्षार्थी अपने प्रवेश-पत्र तथा उत्तरपुस्तिका पर मुद्रित विवरणों (Details) का मिलान कर यह अवश्य सुनिश्चित हो लें कि जो उत्तरपुस्तिका परीक्षक द्वारा उन्हें दी गई है, वह उन्हीं की है। भिन्न विवरणों की उत्तरपुस्तिका प्राप्त होने पर उसे तुरंत परीक्षक को वापस लौटा दिया जाए।
- उत्तरपुस्तिका प्राप्त होने पर परीक्षार्थी उनके आवरण पृष्ठ के पीछे अंकित "परीक्षार्थियों के लिए निर्देश" अवश्य पढ़ें एवं उसका अनुपालन करें।
- परीक्षार्थी अपनी उत्तरपुस्तिका के कवर पृष्ठ के ऊपरी बायें तथा दायें भागों में क्रमांक-(1) में अपने उत्तर देने का माध्यम अंकित करते हुए क्रमांक-(2) में अपना पूर्ण हस्ताक्षर अंकित करें। इसके अलावा अन्य मुद्रित विवरणों में किसी भी प्रकार से कोई छेड़-छाड़ नहीं करें।
- प्रायोगिक परीक्षा की उत्तरपुस्तिका के आवरण पृष्ठ के निचले बायें एवं दायें भागों को परीक्षार्थी द्वारा कदापि नहीं भरा जाएगा। अगर परीक्षार्थी इस भाग को भरते हैं, तो परीक्षार्थी का इस विषय में परीक्षाफल रद्द किया जा सकता है। ये दोनों भाग आंतरिक/बाह्य परीक्षकों को भरने के लिए दिया गया है।
- उत्तरपुस्तिका के पन्नों के दोनों पृष्ठों पर तथा प्रत्येक लाइन पर लिखें एवं पृष्ठों को नष्ट न करें।
- यदि रफ कार्य करने की आवश्यकता हो, तो परीक्षार्थी उत्तरपुस्तिका के अंतिम पृष्ठ पर रफ कार्य करके उसे काट दे/क्रॉस (x) कर दें।
- उत्तरपुस्तिका के आंतरिक पृष्ठों पर दाहिने हाशिए में लाइन खींचकर सादा स्थान छोड़ रखा गया है। शेष स्थान रूल्ड है। परीक्षार्थी दाहिने हाशिए के सादे स्थान में कुछ भी नहीं लिखेंगे, चूंकि यह भाग परीक्षक के उपयोग के लिए है।
- उत्तरपुस्तिका के पृष्ठों को मोड़ें- फाड़ें नहीं तथा बीच-बीच में व्यर्थ ही खाली न छोड़ें।
- प्रश्न-पत्र में दी हुई संख्या के अनुसार अपने उत्तरों की संख्या लिखें।
- व्हाइटनगर, ब्लेड तथा नाखून का इस्तेमाल करना सर्वथा वर्जित है, अन्यथा परीक्षाफल अमान्य कर दिया जाएगा।
- प्रश्नोत्तर के समाप्त होने पर अंतिम में नीचे एक क्षैतिज रेखा खींच दें।
- आंतरिक परीक्षक द्वारा उपलब्ध कराये गए उपस्थिति-पत्रक में परीक्षार्थी द्वारा यथा-स्तम्भ परीक्षा की तिथि अंकित करते हुए उत्तरपुस्तिका की क्रम संख्या लिखकर अपना हस्ताक्षर किया जाएगा। परीक्षार्थी की उपस्थित, अनुपस्थित एवं निष्कासन से संबंधित संगत गोले को नीले/काले पेन से परीक्षक द्वारा भरा जाएगा न कि परीक्षार्थी द्वारा।
- परीक्षार्थी अपनी उत्तरपुस्तिका को आन्तरिक परीक्षक के पास जमा किये बिना परीक्षा भवन न छोड़ें।
- परीक्षा केन्द्र में कैंलकुलेटर, मोबाइल फोन, डियर फोन, पेजर, ब्लूटूथ या इस प्रकार का कोई अन्य इलेक्ट्रॉनिक उपकरण ले जाना सख्त मना है।
- जाँच परीक्षा में गैर-उत्प्रेषित या जाँच परीक्षा में अनुपस्थित छात्र/छात्रा इंटरमीडिएट वार्षिक प्रायोगिक परीक्षा, 2024 में कदापि सम्मिलित नहीं हो सकते हैं।



बिहार विद्यालय परीक्षा समिति, पटना
BIHAR SCHOOL EXAMINATION BOARD, PATNA
इंटरमीडिएट वार्षिक परीक्षा, 2024
INTERMEDIATE ANNUAL EXAMINATION, 2024
प्रायोगिक परीक्षा का प्रवेश पत्र
Admit Card For Practical Examination

संकाय: वाणिज्य
FACULTY: COMMERCE

BSEB UNIQUE Id:- 2222110010191
कॉलेज/+2 स्कूल का नाम GAYA COLLEGE, GAYA
परीक्षार्थी का नाम AWANI KUMARI
माता का नाम ANJANA GUPTA
पिता का नाम ASHUTOSH KUMAR GUPTA
वैवाहिक स्थिति Unmarried
परीक्षार्थी का आधार नं० 564039652440 दिव्यांग कोटि NO
सूचीकरण संख्या/वर्ष R-210012992-22 परीक्षार्थी की कोटि REGULAR
रोल कोड 21001 रोल क्रमांक 24020011 लिंग FEMALE
परीक्षा केंद्र का नाम GAYA COLLEGE, GAYA



प्रायोगिक परीक्षा के विषय (निर्धारित परीक्षा कार्यक्रम सहित)

प्रायोगिक विषय	विषय कोड	विषय का नाम	परीक्षा की तारीख
वैकल्पिक विषय	218	ENTREPRENEURSHIP	10/01/2024 to 20/01/2024
अतिरिक्त विषय			

संजय कुमार

महाविद्यालय / +2 विद्यालय प्रधान का हस्ताक्षर
एवं मुहर

परीक्षा नियंत्रक (उ०मा०)

परीक्षार्थी के लिए आवश्यक निर्देश

- BSEB Unique Id सत्र 2021 - 23 से सूचीकृत हुए परीक्षार्थियों को जारी किया गया है। सत्र 2021 - 23 के पूर्व सत्र के किसी परीक्षार्थी को BSEB Unique Id जारी नहीं किया गया है।
- प्रायोगिक परीक्षा दिनांक 10/01/2024 से 20/01/2024 तक संचालित होगी। केन्द्राधीक्षक दिनांक 10/01/2024 से 20/01/2024 तक की अवधि में परीक्षार्थियों की संख्या के अनुसार तिथि एवं पाली का निर्धारण करके प्रायोगिक परीक्षा केन्द्र पर आवंटित सभी परीक्षार्थियों के प्रायोगिक विषयों की परीक्षा आयोजित करेंगे।
- परीक्षार्थी अपने इस प्रवेश-पत्र में उल्लिखित प्रायोगिक परीक्षा केंद्र पर दिनांक 10-01-2024 को पूर्वाह्न 09:00 बजे अनिवार्य रूप से जाकर परीक्षा केन्द्र के परिसर की सूचना पट्ट से यह जानकारी प्राप्त कर लें कि उनके द्वारा चयनित विषय की प्रायोगिक परीक्षा किस तिथि एवं किस पाली में संचालित होगी, जिसमें उन्हें सम्मिलित होना अनिवार्य है।
- परीक्षार्थी के प्रत्येक प्रायोगिक विषय की परीक्षा के लिए 08 पृष्ठों की केवल एक ही उत्तरपुस्तिका मिलेगी। अतिरिक्त उत्तरपुस्तिका नहीं दी जाएगी। परीक्षार्थी उत्तरपुस्तिका लेते ही यह सुनिश्चित कर लें कि इसमें 8 पृष्ठ हैं एवं सही क्रम में हैं।
- उत्तरपुस्तिका प्राप्त होते ही परीक्षार्थी अपने प्रवेश-पत्र तथा उत्तरपुस्तिका पर मुद्रित विवरणों (Details) का मिलान कर यह अवश्य सुनिश्चित हो लें कि जो उत्तरपुस्तिका परीक्षक द्वारा उन्हें दी गई है, वह उन्हीं की है। भिन्न विवरणों की उत्तरपुस्तिका प्राप्त होने पर उसे तुरंत परीक्षक को वापस लौटा दिया जाए।
- उत्तरपुस्तिका प्राप्त होने पर परीक्षार्थी उनके आवरण पृष्ठ के पीछे अंकित "परीक्षार्थियों के लिए निर्देश" अवश्य पढ़ें एवं उसका अनुपालन करें।
- परीक्षार्थी अपनी उत्तरपुस्तिका के कवर पृष्ठ के ऊपरी बायें तथा दायें भागों में क्रमांक-(1) में अपने उत्तर देने का माध्यम अंकित करते हुए क्रमांक-(2) में अपना पूर्ण हस्ताक्षर अंकित करें। इसके अलावा अन्य मुद्रित विवरणों में किसी भी प्रकार से कोई छेड़-छाड़ नहीं करें।
- प्रायोगिक परीक्षा की उत्तरपुस्तिका के आवरण पृष्ठ के निचले बायें एवं दायें भागों को परीक्षार्थी द्वारा कदापि नहीं भरा जाएगा। अगर परीक्षार्थी इस भाग को भरते हैं, तो परीक्षार्थी का इस विषय में परीक्षाफल रद्द किया जा सकता है। ये दोनों भाग आंतरिक/बाह्य परीक्षकों को भरने के लिए दिया गया है।
- उत्तरपुस्तिका के पन्नों के दोनों पृष्ठों पर तथा प्रत्येक लाइन पर लिखें एवं पृष्ठों को नष्ट न करें।
- यदि रफ कार्य करने की आवश्यकता हो, तो परीक्षार्थी उत्तरपुस्तिका के अंतिम पृष्ठ पर रफ कार्य करते उसे काट दे/क्रॉस (x) कर दें।
- उत्तरपुस्तिका के आंतरिक पृष्ठों पर दाहिने हाशिए में लाइन खींचकर सादा स्थान छोड़ रखा गया है। शेष स्थान रूल्ड है। परीक्षार्थी दाहिने हाशिए के सादे स्थान में कुछ भी नहीं लिखेंगे, चूंकि यह भाग परीक्षक के उपयोग के लिए है।
- उत्तरपुस्तिका के पृष्ठों को मोड़ें- फाड़ें नहीं तथा बीच-बीच में व्यर्थ ही खाली न छोड़ें।
- प्रश्न-पत्र में दी हुई संख्या के अनुसार अपने उत्तरों की संख्या लिखें।
- व्हाइटनगर, ब्लेड तथा नाखून का इस्तेमाल करना सर्वथा वर्जित है, अन्यथा परीक्षाफल अमान्य कर दिया जाएगा।
- प्रश्नोत्तर के समाप्त होने पर अंतिम में नीचे एक क्षैतिज रेखा खींच दें।
- आंतरिक परीक्षक द्वारा उपलब्ध कराये गए उपस्थिति-पत्रक में परीक्षार्थी द्वारा यथा-स्तम्भ परीक्षा की तिथि अंकित करते हुए उत्तरपुस्तिका की क्रम संख्या लिखकर अपना हस्ताक्षर किया जाएगा। परीक्षार्थी की उपस्थित, अनुपस्थित एवं निष्कासन से संबंधित संगत गोले को नीले/काले पेन से परीक्षक द्वारा भरा जाएगा न कि परीक्षार्थी द्वारा।
- परीक्षार्थी अपनी उत्तरपुस्तिका को आन्तरिक परीक्षक के पास जमा किये बिना परीक्षा भवन न छोड़ें।
- परीक्षा केन्द्र में कैलकुलेटर, मोबाइल फोन, डियर फोन, पेजर, ब्लूटूथ या इस प्रकार का कोई अन्य इलेक्ट्रॉनिक उपकरण ले जाना सख्त मना है।
- जाँच परीक्षा में गैर-उत्प्रेषित या जाँच परीक्षा में अनुपस्थित छात्र/छात्रा इंटरमीडिएट वार्षिक प्रायोगिक परीक्षा, 2024 में कदापि सम्मिलित नहीं हो सकते हैं।



बिहार विद्यालय परीक्षा समिति, पटना
BIHAR SCHOOL EXAMINATION BOARD, PATNA
इंटरमीडिएट वार्षिक परीक्षा, 2024
INTERMEDIATE ANNUAL EXAMINATION, 2024
प्रायोगिक परीक्षा का प्रवेश पत्र
Admit Card For Practical Examination

संकाय: वाणिज्य
FACULTY: COMMERCE

BSEB UNIQUE Id:- 2221110011743
कॉलेज/+2 स्कूल का नाम GAYA COLLEGE, GAYA
परीक्षार्थी का नाम AYUSH KUMAR
माता का नाम PRATIMA SINHA
पिता का नाम AJAY KUMAR SINHA
वैवाहिक स्थिति Unmarried
परीक्षार्थी का आधार नं० 728866309814 दिव्यांग कोटि NO
सूचीकरण संख्या/वर्ष R-210012994-22 परीक्षार्थी की कोटि REGULAR
रोल कोड 21001 रोल क्रमांक 24020569 लिंग MALE
परीक्षा केंद्र का नाम GAYA COLLEGE, GAYA



प्रायोगिक परीक्षा के विषय (निर्धारित परीक्षा कार्यक्रम सहित)

प्रायोगिक विषय	विषय कोड	विषय का नाम	परीक्षा की तारीख
वैकल्पिक विषय			10/01/2024 to 20/01/2024
अतिरिक्त विषय	218	Entrepreneurship	

संजीव कुमार

महाविद्यालय / +2 विद्यालय प्रधान का हस्ताक्षर
एवं मुहर

परीक्षा नियंत्रक (उ०मा०)

परीक्षार्थी के लिए आवश्यक निर्देश

- BSEB Unique Id सत्र 2021 - 23 से सूचीकृत हुए परीक्षार्थियों को जारी किया गया है। सत्र 2021 - 23 के पूर्व सत्र के किसी परीक्षार्थी को BSEB Unique Id जारी नहीं किया गया है।
- प्रायोगिक परीक्षा दिनांक 10/01/2024 से 20/01/2024 तक संचालित होगी। केन्द्राधीक्षक दिनांक 10/01/2024 से 20/01/2024 तक की अवधि में परीक्षार्थियों की संख्या के अनुसार तिथि एवं पाली का निर्धारण करके प्रायोगिक परीक्षा केन्द्र पर आवंटित सभी परीक्षार्थियों के प्रायोगिक विषयों की परीक्षा आयोजित करेंगे।
- परीक्षार्थी अपने इस प्रवेश-पत्र में उल्लिखित प्रायोगिक परीक्षा केंद्र पर दिनांक 10-01-2024 को पूर्वाह्न 09:00 बजे अनिवार्य रूप से जाकर परीक्षा केन्द्र के परिसर की सूचना पट्ट से यह जानकारी प्राप्त कर लें कि उनके द्वारा चयनित विषय की प्रायोगिक परीक्षा किस तिथि एवं किस पाली में संचालित होगी, जिसमें उन्हें सम्मिलित होना अनिवार्य है।
- परीक्षार्थी के प्रत्येक प्रायोगिक विषय की परीक्षा के लिए 08 पृष्ठों की केवल एक ही उत्तरपुस्तिका मिलेगी। अतिरिक्त उत्तरपुस्तिका नहीं दी जाएगी। परीक्षार्थी उत्तरपुस्तिका लेते ही यह सुनिश्चित कर लें कि इसमें 8 पृष्ठ हैं एवं सही क्रम में हैं।
- उत्तरपुस्तिका प्राप्त होते ही परीक्षार्थी अपने प्रवेश-पत्र तथा उत्तरपुस्तिका पर मुद्रित विवरणों (Details) का मिलान कर यह अवश्य सुनिश्चित हो लें कि जो उत्तरपुस्तिका परीक्षक द्वारा उन्हें दी गई है, वह उन्हीं की है। भिन्न विवरणों की उत्तरपुस्तिका प्राप्त होने पर उसे तुरंत परीक्षक को वापस लौटा दिया जाए।
- उत्तरपुस्तिका प्राप्त होने पर परीक्षार्थी उनके आवरण पृष्ठ के पीछे अंकित "परीक्षार्थियों के लिए निर्देश" अवश्य पढ़ें एवं उसका अनुपालन करें।
- परीक्षार्थी अपनी उत्तरपुस्तिका के कवर पृष्ठ के ऊपरी बायें तथा दायें भागों में क्रमांक-(1) में अपने उत्तर देने का माध्यम अंकित करते हुए क्रमांक-(2) में अपना पूर्ण हस्ताक्षर अंकित करें। इसके अलावा अन्य मुद्रित विवरणों में किसी भी प्रकार से कोई छेड़-छाड़ नहीं करें।
- प्रायोगिक परीक्षा की उत्तरपुस्तिका के आवरण पृष्ठ के निचले बायें एवं दायें भागों को परीक्षार्थी द्वारा कदापि नहीं भरा जाएगा। अगर परीक्षार्थी इस भाग को भरते हैं, तो परीक्षार्थी का इस विषय में परीक्षाफल रद्द किया जा सकता है। ये दोनों भाग आंतरिक/बाह्य परीक्षकों को भरने के लिए दिया गया है।
- उत्तरपुस्तिका के पन्नों के दोनों पृष्ठों पर तथा प्रत्येक लाइन पर लिखें एवं पृष्ठों को नष्ट न करें।
- यदि रफ कार्य करने की आवश्यकता हो, तो परीक्षार्थी उत्तरपुस्तिका के अंतिम पृष्ठ पर रफ कार्य करके उसे काट दे/क्रॉस (x) कर दें।
- उत्तरपुस्तिका के आंतरिक पृष्ठों पर दाहिने हाशिए में लाइन खींचकर सादा स्थान छोड़ रखा गया है। शेष स्थान रूल्ड है। परीक्षार्थी दाहिने हाशिए के सादे स्थान में कुछ भी नहीं लिखेंगे, चूंकि यह भाग परीक्षक के उपयोग के लिए है।
- उत्तरपुस्तिका के पृष्ठों को मोड़ें- फाड़ें नहीं तथा बीच-बीच में व्यर्थ ही खाली न छोड़ें।
- प्रश्न-पत्र में दी हुई संख्या के अनुसार अपने उत्तरों की संख्या लिखें।
- व्हाइटनगर, ब्लेड तथा नाखून का इस्तेमाल करना सर्वथा वर्जित है, अन्यथा परीक्षाफल अमान्य कर दिया जाएगा।
- प्रश्नोत्तर के समाप्त होने पर अंतिम में नीचे एक क्षैतिज रेखा खींच दें।
- आंतरिक परीक्षक द्वारा उपलब्ध कराये गए उपस्थिति-पत्रक में परीक्षार्थी द्वारा यथा-स्तम्भ परीक्षा की तिथि अंकित करते हुए उत्तरपुस्तिका की क्रम संख्या लिखकर अपना हस्ताक्षर किया जाएगा। परीक्षार्थी की उपस्थित, अनुपस्थित एवं निष्कासन से संबंधित संगत गोले को नीले/काले पेन से परीक्षक द्वारा भरा जाएगा न कि परीक्षार्थी द्वारा।
- परीक्षार्थी अपनी उत्तरपुस्तिका को आन्तरिक परीक्षक के पास जमा किये बिना परीक्षा भवन न छोड़ें।
- परीक्षा केन्द्र में कैंलकुलेटर, मोबाइल फोन, डियर फोन, पेजर, ब्लूटूथ या इस प्रकार का कोई अन्य इलेक्ट्रॉनिक उपकरण ले जाना सख्त मना है।
- जाँच परीक्षा में गैर-उत्प्रेषित या जाँच परीक्षा में अनुपस्थित छात्र/छात्रा इंटरमीडिएट वार्षिक प्रायोगिक परीक्षा, 2024 में कदापि सम्मिलित नहीं हो सकते हैं।



बिहार विद्यालय परीक्षा समिति, पटना
BIHAR SCHOOL EXAMINATION BOARD, PATNA
इंटरमीडिएट वार्षिक परीक्षा, 2024
INTERMEDIATE ANNUAL EXAMINATION, 2024
प्रायोगिक परीक्षा का प्रवेश पत्र
Admit Card For Practical Examination

संकाय: वाणिज्य
FACULTY: COMMERCE

BSEB UNIQUE Id:- 2221110011722
कॉलेज/+2 स्कूल का नाम GAYA COLLEGE, GAYA
परीक्षार्थी का नाम ATIF ALAM
माता का नाम SHAKILA KHATOON
पिता का नाम MD ISMAIL ANSARI
वैवाहिक स्थिति Unmarried
परीक्षार्थी का आधार नं० 456360879813 दिव्यांग कोटि NO
सूचीकरण संख्या/वर्ष R-210012987-22 परीक्षार्थी की कोटि REGULAR
रोल कोड 21001 रोल क्रमांक 24020696 लिंग MALE
परीक्षा केंद्र का नाम GAYA COLLEGE, GAYA



प्रायोगिक परीक्षा के विषय (निर्धारित परीक्षा कार्यक्रम सहित)

प्रायोगिक विषय	विषय कोड	विषय का नाम	परीक्षा की तारीख
वैकल्पिक विषय			10/01/2024 to 20/01/2024
अतिरिक्त विषय	218	Entrepreneurship	

संजीव कुमार

महाविद्यालय / +2 विद्यालय प्रधान का हस्ताक्षर
एवं मुहर

परीक्षा नियंत्रक (उ०मा०)

परीक्षार्थी के लिए आवश्यक निर्देश

- BSEB Unique Id सत्र 2021 - 23 से सूचीकृत हुए परीक्षार्थियों को जारी किया गया है। सत्र 2021 - 23 के पूर्व सत्र के किसी परीक्षार्थी को BSEB Unique Id जारी नहीं किया गया है।
- प्रायोगिक परीक्षा दिनांक 10/01/2024 से 20/01/2024 तक संचालित होगी। केन्द्राधीक्षक दिनांक 10/01/2024 से 20/01/2024 तक की अवधि में परीक्षार्थियों की संख्या के अनुसार तिथि एवं पाली का निर्धारण करके प्रायोगिक परीक्षा केन्द्र पर आवंटित सभी परीक्षार्थियों के प्रायोगिक विषयों की परीक्षा आयोजित करेंगे।
- परीक्षार्थी अपने इस प्रवेश-पत्र में उल्लिखित प्रायोगिक परीक्षा केंद्र पर दिनांक 10-01-2024 को पूर्वाह्न 09:00 बजे अनिवार्य रूप से जाकर परीक्षा केन्द्र के परिसर की सूचना पट्ट से यह जानकारी प्राप्त कर लें कि उनके द्वारा चयनित विषय की प्रायोगिक परीक्षा किस तिथि एवं किस पाली में संचालित होगी, जिसमें उन्हें सम्मिलित होना अनिवार्य है।
- परीक्षार्थी के प्रत्येक प्रायोगिक विषय की परीक्षा के लिए 08 पृष्ठों की केवल एक ही उत्तरपुस्तिका मिलेगी। अतिरिक्त उत्तरपुस्तिका नहीं दी जाएगी। परीक्षार्थी उत्तरपुस्तिका लेते ही यह सुनिश्चित कर लें कि इसमें 8 पृष्ठ हैं एवं सही क्रम में हैं।
- उत्तरपुस्तिका प्राप्त होते ही परीक्षार्थी अपने प्रवेश-पत्र तथा उत्तरपुस्तिका पर मुद्रित विवरणों (Details) का मिलान कर यह अवश्य सुनिश्चित हो लें कि जो उत्तरपुस्तिका परीक्षक द्वारा उन्हें दी गई है, वह उन्हीं की है। भिन्न विवरणों की उत्तरपुस्तिका प्राप्त होने पर उसे तुरंत परीक्षक को वापस लौटा दिया जाए।
- उत्तरपुस्तिका प्राप्त होने पर परीक्षार्थी उनके आवरण पृष्ठ के पीछे अंकित "परीक्षार्थियों के लिए निर्देश" अवश्य पढ़ें एवं उसका अनुपालन करें।
- परीक्षार्थी अपनी उत्तरपुस्तिका के कवर पृष्ठ के ऊपरी बायें तथा दायें भागों में क्रमांक-(1) में अपने उत्तर देने का माध्यम अंकित करते हुए क्रमांक-(2) में अपना पूर्ण हस्ताक्षर अंकित करें। इसके अलावा अन्य मुद्रित विवरणों में किसी भी प्रकार से कोई छेड़-छाड़ नहीं करें।
- प्रायोगिक परीक्षा की उत्तरपुस्तिका के आवरण पृष्ठ के निचले बायें एवं दायें भागों को परीक्षार्थी द्वारा कदापि नहीं भरा जाएगा। अगर परीक्षार्थी इस भाग को भरते हैं, तो परीक्षार्थी का इस विषय में परीक्षाफल रद्द किया जा सकता है। ये दोनों भाग आंतरिक/बाह्य परीक्षकों को भरने के लिए दिया गया है।
- उत्तरपुस्तिका के पन्नों के दोनों पृष्ठों पर तथा प्रत्येक लाइन पर लिखें एवं पृष्ठों को नष्ट न करें।
- यदि रफ कार्य करने की आवश्यकता हो, तो परीक्षार्थी उत्तरपुस्तिका के अंतिम पृष्ठ पर रफ कार्य करके उसे काट दे/क्रॉस (x) कर दें।
- उत्तरपुस्तिका के आंतरिक पृष्ठों पर दाहिने हाशिए में लाइन खींचकर सादा स्थान छोड़ रखा गया है। शेष स्थान रूल्ड है। परीक्षार्थी दाहिने हाशिए के सादे स्थान में कुछ भी नहीं लिखेंगे, चूंकि यह भाग परीक्षक के उपयोग के लिए है।
- उत्तरपुस्तिका के पृष्ठों को मोड़ें- फाड़ें नहीं तथा बीच-बीच में व्यर्थ ही खाली न छोड़ें।
- प्रश्न-पत्र में दी हुई संख्या के अनुसार अपने उत्तरों की संख्या लिखें।
- व्हाइटनगर, ब्लेड तथा नाखून का इस्तेमाल करना सर्वथा वर्जित है, अन्यथा परीक्षाफल अमान्य कर दिया जाएगा।
- प्रश्नोत्तर के समाप्त होने पर अंतिम में नीचे एक क्षैतिज रेखा खींच दें।
- आंतरिक परीक्षक द्वारा उपलब्ध कराये गए उपस्थिति-पत्रक में परीक्षार्थी द्वारा यथा-स्तम्भ परीक्षा की तिथि अंकित करते हुए उत्तरपुस्तिका की क्रम संख्या लिखकर अपना हस्ताक्षर किया जाएगा। परीक्षार्थी की उपस्थित, अनुपस्थित एवं निष्कासन से संबंधित संगत गोले को नीले/काले पेन से परीक्षक द्वारा भरा जाएगा न कि परीक्षार्थी द्वारा।
- परीक्षार्थी अपनी उत्तरपुस्तिका को आन्तरिक परीक्षक के पास जमा किये बिना परीक्षा भवन न छोड़ें।
- परीक्षा केन्द्र में कैंलकुलेटर, मोबाइल फोन, डायर फोन, पेजर, ब्लूटूथ या इस प्रकार का कोई अन्य इलेक्ट्रॉनिक उपकरण ले जाना सख्त मना है।
- जाँच परीक्षा में गैर-उत्प्रेषित या जाँच परीक्षा में अनुपस्थित छात्र/छात्रा इंटरमीडिएट वार्षिक प्रायोगिक परीक्षा, 2024 में कदापि सम्मिलित नहीं हो सकते हैं।



बिहार विद्यालय परीक्षा समिति, पटना
BIHAR SCHOOL EXAMINATION BOARD, PATNA
इंटरमीडिएट वार्षिक परीक्षा, 2024
INTERMEDIATE ANNUAL EXAMINATION, 2024
प्रायोगिक परीक्षा का प्रवेश पत्र
Admit Card For Practical Examination

संकाय: वाणिज्य
FACULTY: COMMERCE

BSEB UNIQUE Id:- 2221110011757
कॉलेज/+2 स्कूल का नाम GAYA COLLEGE, GAYA
परीक्षार्थी का नाम AYUSH KUMAR
माता का नाम USHA DEVI
पिता का नाम PRAMOD PRASAD
वैवाहिक स्थिति Unmarried
परीक्षार्थी का आधार नं० 919615789096 दिव्यांग कोटि NO
सूचीकरण संख्या/वर्ष R-210012999-22 परीक्षार्थी की कोटि REGULAR
रोल कोड 21001 रोल क्रमांक 24020771 लिंग MALE
परीक्षा केंद्र का नाम GAYA COLLEGE, GAYA



प्रायोगिक परीक्षा के विषय (निर्धारित परीक्षा कार्यक्रम सहित)

प्रायोगिक विषय	विषय कोड	विषय का नाम	परीक्षा की तारीख
वैकल्पिक विषय			10/01/2024 to 20/01/2024
अतिरिक्त विषय	218	Entrepreneurship	

संजीव कुमार

महाविद्यालय / +2 विद्यालय प्रधान का हस्ताक्षर
एवं मुहर

परीक्षा नियंत्रक (उ०मा०)

परीक्षार्थी के लिए आवश्यक निर्देश


- BSEB Unique Id सत्र 2021 - 23 से सूचीकृत हुए परीक्षार्थियों को जारी किया गया है। सत्र 2021 - 23 के पूर्व सत्र के किसी परीक्षार्थी को BSEB Unique Id जारी नहीं किया गया है।
- प्रायोगिक परीक्षा दिनांक 10/01/2024 से 20/01/2024 तक संचालित होगी। केन्द्राधीक्षक दिनांक 10/01/2024 से 20/01/2024 तक की अवधि में परीक्षार्थियों की संख्या के अनुसार तिथि एवं पाली का निर्धारण करके प्रायोगिक परीक्षा केन्द्र पर आवंटित सभी परीक्षार्थियों के प्रायोगिक विषयों की परीक्षा आयोजित करेंगे।
- परीक्षार्थी अपने इस प्रवेश-पत्र में उल्लिखित प्रायोगिक परीक्षा केन्द्र पर दिनांक 10-01-2024 को पूर्वाह्न 09:00 बजे अनिवार्य रूप से जाकर परीक्षा केन्द्र के परिसर की सूचना पट्ट से यह जानकारी प्राप्त कर लेंगे कि उनके द्वारा चयनित विषय की प्रायोगिक परीक्षा किस तिथि एवं किस पाली में संचालित होगी, जिसमें उन्हें सम्मिलित होना अनिवार्य है।
- परीक्षार्थी के प्रत्येक प्रायोगिक विषय की परीक्षा के लिए 08 पृष्ठों की केवल एक ही उत्तरपुस्तिका मिलेगी। अतिरिक्त उत्तरपुस्तिका नहीं दी जाएगी। परीक्षार्थी उत्तरपुस्तिका लेते ही यह सुनिश्चित कर लें कि इसमें 8 पृष्ठ हैं एवं सही क्रम में हैं।
- उत्तरपुस्तिका प्राप्त होते ही परीक्षार्थी अपने प्रवेश-पत्र तथा उत्तरपुस्तिका पर मुद्रित विवरणों (Details) का मिलान कर यह अवश्य सुनिश्चित हो लें कि जो उत्तरपुस्तिका परीक्षक द्वारा उन्हें दी गई है, वह उन्हीं की है। भिन्न विवरणों की उत्तरपुस्तिका प्राप्त होने पर उसे तुरंत परीक्षक को वापस लौटा दिया जाए।
- उत्तरपुस्तिका प्राप्त होने पर परीक्षार्थी उनके आवरण पृष्ठ के पीछे अंकित "परीक्षार्थियों के लिए निर्देश" अवश्य पढ़ें एवं उसका अनुपालन करें।
- परीक्षार्थी अपनी उत्तरपुस्तिका के कवर पृष्ठ के ऊपरी बायें तथा दायें भागों में क्रमांक-(1) में अपने उत्तर देने का माध्यम अंकित करते हुए क्रमांक-(2) में अपना पूर्ण हस्ताक्षर अंकित करें। इसके अलावा अन्य मुद्रित विवरणों में किसी भी प्रकार से कोई छेड़-छाड़ नहीं करें।
- प्रायोगिक परीक्षा की उत्तरपुस्तिका के आवरण पृष्ठ के निचले बायें एवं दायें भागों को परीक्षार्थी द्वारा कदापि नहीं भरा जाएगा। अगर परीक्षार्थी इस भाग को भरते हैं, तो परीक्षार्थी का इस विषय में परीक्षाफल रद्द किया जा सकता है। ये दोनों भाग आंतरिक/बाह्य परीक्षकों को भरने के लिए दिया गया है।
- उत्तरपुस्तिका के पन्नों के दोनों पृष्ठों पर तथा प्रत्येक लाइन पर लिखें एवं पृष्ठों को नष्ट न करें।
- यदि रफ कार्य करने की आवश्यकता हो, तो परीक्षार्थी उत्तरपुस्तिका के अंतिम पृष्ठ पर रफ कार्य करके उसे काट दे/क्रॉस (x) कर दें।
- उत्तरपुस्तिका के आंतरिक पृष्ठों पर दाहिने हाशिए में लाइन खींचकर सादा स्थान छोड़ रखा गया है। शेष स्थान रूल्ड है। परीक्षार्थी दाहिने हाशिए के सादे स्थान में कुछ भी नहीं लिखेंगे, चूंकि यह भाग परीक्षक के उपयोग के लिए है।
- उत्तरपुस्तिका के पृष्ठों को मोड़ें- फाड़ें नहीं तथा बीच-बीच में व्यर्थ ही खाली न छोड़ें।
- प्रश्न-पत्र में दी हुई संख्या के अनुसार अपने उत्तरों की संख्या लिखें।
- व्हाइटनगर, ब्लेड तथा नाखून का इस्तेमाल करना सर्वथा वर्जित है, अन्यथा परीक्षाफल अमान्य कर दिया जाएगा।
- प्रश्नोत्तर के समाप्त होने पर अंतिम में नीचे एक क्षैतिज रेखा खींच दें।
- आंतरिक परीक्षक द्वारा उपलब्ध कराये गए उपस्थिति-पत्रक में परीक्षार्थी द्वारा यथा-स्तम्भ परीक्षा की तिथि अंकित करते हुए उत्तरपुस्तिका की क्रम संख्या लिखकर अपना हस्ताक्षर किया जाएगा। परीक्षार्थी की उपस्थित, अनुपस्थित एवं निष्कासन से संबंधित संगत गोले को नीले/काले पेन से परीक्षक द्वारा भरा जाएगा न कि परीक्षार्थी द्वारा।
- परीक्षार्थी अपनी उत्तरपुस्तिका को आन्तरिक परीक्षक के पास जमा किये बिना परीक्षा भवन न छोड़ें।
- परीक्षा केन्द्र में कैंलकुलेटर, मोबाइल फोन, डियर फोन, पेजर, ब्लूटूथ या इस प्रकार का कोई अन्य इलेक्ट्रॉनिक उपकरण ले जाना सख्त मना है।
- जाँच परीक्षा में गैर-उत्प्रेषित या जाँच परीक्षा में अनुपस्थित छात्र/छात्रा इंटरमीडिएट वार्षिक प्रायोगिक परीक्षा, 2024 में कदापि सम्मिलित नहीं हो सकते हैं।



बिहार विद्यालय परीक्षा समिति, पटना
BIHAR SCHOOL EXAMINATION BOARD, PATNA
इंटरमीडिएट वार्षिक परीक्षा, 2024
INTERMEDIATE ANNUAL EXAMINATION, 2024
प्रायोगिक परीक्षा का प्रवेश पत्र
Admit Card For Practical Examination

संकाय: वाणिज्य
FACULTY: COMMERCE

BSEB UNIQUE Id:- 2221110011697
कॉलेज/+2 स्कूल का नाम GAYA COLLEGE, GAYA
परीक्षार्थी का नाम ASHISH KUMAR
माता का नाम ANJU DEVI
पिता का नाम RANJIT PRASAD
वैवाहिक स्थिति Unmarried
परीक्षार्थी का आधार नं० 764392986600 दिव्यांग कोटि NO
सूचीकरण संख्या/वर्ष R-210012979-22 परीक्षार्थी की कोटि REGULAR
रोल कोड 21001 रोल क्रमांक 24020358 लिंग MALE
परीक्षा केंद्र का नाम GAYA COLLEGE, GAYA



प्रायोगिक परीक्षा के विषय (निर्धारित परीक्षा कार्यक्रम सहित)

प्रायोगिक विषय	विषय कोड	विषय का नाम	परीक्षा की तारीख
वैकल्पिक विषय	218	ENTREPRENEURSHIP	10/01/2024 to 20/01/2024
अतिरिक्त विषय			

संजीव कुमार

महाविद्यालय / +2 विद्यालय प्रधान का हस्ताक्षर
एवं मुहर

परीक्षा नियंत्रक (उ०मा०)

परीक्षार्थी के लिए आवश्यक निर्देश

- BSEB Unique Id सत्र 2021 - 23 से सूचीकृत हुए परीक्षार्थियों को जारी किया गया है। सत्र 2021 - 23 के पूर्व सत्र के किसी परीक्षार्थी को BSEB Unique Id जारी नहीं किया गया है।
- प्रायोगिक परीक्षा दिनांक 10/01/2024 से 20/01/2024 तक संचालित होगी। केन्द्राधीक्षक दिनांक 10/01/2024 से 20/01/2024 तक की अवधि में परीक्षार्थियों की संख्या के अनुसार तिथि एवं पाली का निर्धारण करके प्रायोगिक परीक्षा केन्द्र पर आवंटित सभी परीक्षार्थियों के प्रायोगिक विषयों की परीक्षा आयोजित करेंगे।
- परीक्षार्थी अपने इस प्रवेश-पत्र में उल्लिखित प्रायोगिक परीक्षा केंद्र पर दिनांक 10-01-2024 को पूर्वाह्न 09:00 बजे अनिवार्य रूप से जाकर परीक्षा केन्द्र के परिसर की सूचना पट्ट से यह जानकारी प्राप्त कर लें कि उनके द्वारा चयनित विषय की प्रायोगिक परीक्षा किस तिथि एवं किस पाली में संचालित होगी, जिसमें उन्हें सम्मिलित होना अनिवार्य है।
- परीक्षार्थी के प्रत्येक प्रायोगिक विषय की परीक्षा के लिए 08 पृष्ठों की केवल एक ही उत्तरपुस्तिका मिलेगी। अतिरिक्त उत्तरपुस्तिका नहीं दी जाएगी। परीक्षार्थी उत्तरपुस्तिका लेते ही यह सुनिश्चित कर लें कि इसमें 8 पृष्ठ हैं एवं सही क्रम में हैं।
- उत्तरपुस्तिका प्राप्त होते ही परीक्षार्थी अपने प्रवेश-पत्र तथा उत्तरपुस्तिका पर मुद्रित विवरणों (Details) का मिलान कर यह अवश्य सुनिश्चित हो लें कि जो उत्तरपुस्तिका परीक्षक द्वारा उन्हें दी गई है, वह उन्हीं की है। भिन्न विवरणों की उत्तरपुस्तिका प्राप्त होने पर उसे तुरंत परीक्षक को वापस लौटा दिया जाए।
- उत्तरपुस्तिका प्राप्त होने पर परीक्षार्थी उनके आवरण पृष्ठ के पीछे अंकित "परीक्षार्थियों के लिए निर्देश" अवश्य पढ़ें एवं उसका अनुपालन करें।
- परीक्षार्थी अपनी उत्तरपुस्तिका के कवर पृष्ठ के ऊपरी बायें तथा दायें भागों में क्रमांक-(1) में अपने उत्तर देने का माध्यम अंकित करते हुए क्रमांक-(2) में अपना पूर्ण हस्ताक्षर अंकित करें। इसके अलावा अन्य मुद्रित विवरणों में किसी भी प्रकार से कोई छेड़-छाड़ नहीं करें।
- प्रायोगिक परीक्षा की उत्तरपुस्तिका के आवरण पृष्ठ के निचले बायें एवं दायें भागों को परीक्षार्थी द्वारा कदापि नहीं भरा जाएगा। अगर परीक्षार्थी इस भाग को भरते हैं, तो परीक्षार्थी का इस विषय में परीक्षाफल रद्द किया जा सकता है। ये दोनों भाग आंतरिक/बाह्य परीक्षकों को भरने के लिए दिया गया है।
- उत्तरपुस्तिका के पन्नों के दोनों पृष्ठों पर तथा प्रत्येक लाइन पर लिखें एवं पृष्ठों को नष्ट न करें।
- यदि रफ कार्य करने की आवश्यकता हो, तो परीक्षार्थी उत्तरपुस्तिका के अंतिम पृष्ठ पर रफ कार्य करके उसे काट दे/क्रॉस (x) कर दें।
- उत्तरपुस्तिका के आंतरिक पृष्ठों पर दाहिने हाशिए में लाइन खींचकर सादा स्थान छोड़ रखा गया है। शेष स्थान रूल्ड है। परीक्षार्थी दाहिने हाशिए के सादे स्थान में कुछ भी नहीं लिखेंगे, चूंकि यह भाग परीक्षक के उपयोग के लिए है।
- उत्तरपुस्तिका के पृष्ठों को मोड़ें- फाड़ें नहीं तथा बीच-बीच में व्यर्थ ही खाली न छोड़ें।
- प्रश्न-पत्र में दी हुई संख्या के अनुसार अपने उत्तरों की संख्या लिखें।
- व्हाइटनगर, ब्लेड तथा नाखून का इस्तेमाल करना सर्वथा वर्जित है, अन्यथा परीक्षाफल अमान्य कर दिया जाएगा।
- प्रश्नोत्तर के समाप्त होने पर अंतिम में नीचे एक क्षैतिज रेखा खींच दें।
- आंतरिक परीक्षक द्वारा उपलब्ध कराये गए उपस्थिति-पत्रक में परीक्षार्थी द्वारा यथा-स्तम्भ परीक्षा की तिथि अंकित करते हुए उत्तरपुस्तिका की क्रम संख्या लिखकर अपना हस्ताक्षर किया जाएगा। परीक्षार्थी की उपस्थित, अनुपस्थित एवं निष्कासन से संबंधित संगत गोले को नीले/काले पेन से परीक्षक द्वारा भरा जाएगा न कि परीक्षार्थी द्वारा।
- परीक्षार्थी अपनी उत्तरपुस्तिका को आन्तरिक परीक्षक के पास जमा किये बिना परीक्षा भवन न छोड़ें।
- परीक्षा केन्द्र में कैंलकुलेटर, मोबाइल फोन, डियर फोन, पेजर, ब्लूटूथ या इस प्रकार का कोई अन्य इलेक्ट्रॉनिक उपकरण ले जाना सख्त मना है।
- जाँच परीक्षा में गैर-उत्प्रेषित या जाँच परीक्षा में अनुपस्थित छात्र/छात्रा इंटरमीडिएट वार्षिक प्रायोगिक परीक्षा, 2024 में कदापि सम्मिलित नहीं हो सकते हैं।



बिहार विद्यालय परीक्षा समिति, पटना
BIHAR SCHOOL EXAMINATION BOARD, PATNA
इंटरमीडिएट वार्षिक परीक्षा, 2024
INTERMEDIATE ANNUAL EXAMINATION, 2024
प्रायोगिक परीक्षा का प्रवेश पत्र
Admit Card For Practical Examination

संकाय: वाणिज्य
FACULTY: COMMERCE

BSEB UNIQUE Id:- 2222110010210
कॉलेज/+2 स्कूल का नाम GAYA COLLEGE, GAYA
परीक्षार्थी का नाम BHAVNA SINHA
माता का नाम RUPA KUMARI
पिता का नाम MITHILESH PRASAD
वैवाहिक स्थिति Unmarried
परीक्षार्थी का आधार नं० 674610232551 दिव्यांग कोटि NO
सूचीकरण संख्या/वर्ष R-210013013-22 परीक्षार्थी की कोटि REGULAR
रोल कोड 21001 रोल क्रमांक 24020236 लिंग FEMALE
परीक्षा केंद्र का नाम GAYA COLLEGE, GAYA



प्रायोगिक परीक्षा के विषय (निर्धारित परीक्षा कार्यक्रम सहित)

प्रायोगिक विषय	विषय कोड	विषय का नाम	परीक्षा की तारीख
वैकल्पिक विषय			10/01/2024 to 20/01/2024
अतिरिक्त विषय	218	Entrepreneurship	

संजीव कुमार

महाविद्यालय / +2 विद्यालय प्रधान का हस्ताक्षर
एवं मुहर

परीक्षा नियंत्रक (30मा0)

परीक्षार्थी के लिए आवश्यक निर्देश

- BSEB Unique Id सत्र 2021 - 23 से सूचीकृत हुए परीक्षार्थियों को जारी किया गया है। सत्र 2021 - 23 के पूर्व सत्र के किसी परीक्षार्थी को BSEB Unique Id जारी नहीं किया गया है।
- प्रायोगिक परीक्षा दिनांक 10/01/2024 से 20/01/2024 तक संचालित होगी। केन्द्राधीक्षक दिनांक 10/01/2024 से 20/01/2024 तक की अवधि में परीक्षार्थियों की संख्या के अनुसार तिथि एवं पाली का निर्धारण करके प्रायोगिक परीक्षा केन्द्र पर आवंटित सभी परीक्षार्थियों के प्रायोगिक विषयों की परीक्षा आयोजित करेंगे।
- परीक्षार्थी अपने इस प्रवेश-पत्र में उल्लिखित प्रायोगिक परीक्षा केंद्र पर दिनांक 10-01-2024 को पूर्वाह्न 09:00 बजे अनिवार्य रूप से जाकर परीक्षा केन्द्र के परिसर की सूचना पट्ट से यह जानकारी प्राप्त कर लेंगे कि उनके द्वारा चयनित विषय की प्रायोगिक परीक्षा किस तिथि एवं किस पाली में संचालित होगी, जिसमें उन्हें सम्मिलित होना अनिवार्य है।
- परीक्षार्थी के प्रत्येक प्रायोगिक विषय की परीक्षा के लिए 08 पृष्ठों की केवल एक ही उत्तरपुस्तिका मिलेगी। अतिरिक्त उत्तरपुस्तिका नहीं दी जाएगी। परीक्षार्थी उत्तरपुस्तिका लेते ही यह सुनिश्चित कर लें कि इसमें 8 पृष्ठ हैं एवं सही क्रम में हैं।
- उत्तरपुस्तिका प्राप्त होते ही परीक्षार्थी अपने प्रवेश-पत्र तथा उत्तरपुस्तिका पर मुद्रित विवरणों (Details) का मिलान कर यह अवश्य सुनिश्चित हो लें कि जो उत्तरपुस्तिका परीक्षक द्वारा उन्हें दी गई है, वह उन्हीं की है। भिन्न विवरणों की उत्तरपुस्तिका प्राप्त होने पर उसे तुरंत परीक्षक को वापस लौटा दिया जाए।
- उत्तरपुस्तिका प्राप्त होने पर परीक्षार्थी उनके आवरण पृष्ठ के पीछे अंकित "परीक्षार्थियों के लिए निर्देश" अवश्य पढ़ें एवं उसका अनुपालन करें।
- परीक्षार्थी अपनी उत्तरपुस्तिका के कवर पृष्ठ के ऊपरी बायें तथा दायें भागों में क्रमांक-(1) में अपने उत्तर देने का माध्यम अंकित करते हुए क्रमांक-(2) में अपना पूर्ण हस्ताक्षर अंकित करें। इसके अलावा अन्य मुद्रित विवरणों में किसी भी प्रकार से कोई छेड़-छाड़ नहीं करें।
- प्रायोगिक परीक्षा की उत्तरपुस्तिका के आवरण पृष्ठ के निचले बायें एवं दायें भागों को परीक्षार्थी द्वारा कदापि नहीं भरा जाएगा। अगर परीक्षार्थी इस भाग को भरते हैं, तो परीक्षार्थी का इस विषय में परीक्षाफल रद्द किया जा सकता है। ये दोनों भाग आंतरिक/बाह्य परीक्षकों को भरने के लिए दिया गया है।
- उत्तरपुस्तिका के पन्नों के दोनों पृष्ठों पर तथा प्रत्येक लाइन पर लिखें एवं पृष्ठों को नष्ट न करें।
- यदि रफ कार्य करने की आवश्यकता हो, तो परीक्षार्थी उत्तरपुस्तिका के अंतिम पृष्ठ पर रफ कार्य करके उसे काट दे/क्रॉस (x) कर दें।
- उत्तरपुस्तिका के आंतरिक पृष्ठों पर दाहिने हाशिए में लाइन खींचकर सादा स्थान छोड़ रखा गया है। शेष स्थान रून्ड है। परीक्षार्थी दाहिने हाशिए के सादे स्थान में कुछ भी नहीं लिखेंगे, चूंकि यह भाग परीक्षक के उपयोग के लिए है।
- उत्तरपुस्तिका के पृष्ठों को मोड़ें- फाड़ें नहीं तथा बीच-बीच में व्यर्थ ही खाली न छोड़ें।
- प्रश्न-पत्र में दी हुई संख्या के अनुसार अपने उत्तरों की संख्या लिखें।
- व्हाइटनगर, ब्लेड तथा नाखून का इस्तेमाल करना सर्वथा वर्जित है, अन्यथा परीक्षाफल अमान्य कर दिया जाएगा।
- प्रश्नोत्तर के समाप्त होने पर अंतिम में नीचे एक क्षैतिज रेखा खींच दें।
- आंतरिक परीक्षक द्वारा उपलब्ध कराये गए उपस्थिति-पत्रक में परीक्षार्थी द्वारा यथा-स्तम्भ परीक्षा की तिथि अंकित करते हुए उत्तरपुस्तिका की क्रम संख्या लिखकर अपना हस्ताक्षर किया जाएगा। परीक्षार्थी की उपस्थित, अनुपस्थित एवं निष्कासन से संबंधित संगत गोले को नीले/काले पेन से परीक्षक द्वारा भरा जाएगा न कि परीक्षार्थी द्वारा।
- परीक्षार्थी अपनी उत्तरपुस्तिका को आन्तरिक परीक्षक के पास जमा किये बिना परीक्षा भवन न छोड़ें।
- परीक्षा केन्द्र में कैलकुलेटर, मोबाइल फोन, इयर फोन, पेजर, ब्लूटूथ या इस प्रकार का कोई अन्य इलेक्ट्रॉनिक उपकरण ले जाना सख्त मना है।
- जाँच परीक्षा में गैर-उत्प्रेषित या जाँच परीक्षा में अनुपस्थित छात्र/छात्रा इंटरमीडिएट वार्षिक प्रायोगिक परीक्षा, 2024 में कदापि सम्मिलित नहीं हो सकते हैं।



बिहार विद्यालय परीक्षा समिति, पटना
BIHAR SCHOOL EXAMINATION BOARD, PATNA
इंटरमीडिएट वार्षिक परीक्षा, 2024
INTERMEDIATE ANNUAL EXAMINATION, 2024
प्रायोगिक परीक्षा का प्रवेश पत्र
Admit Card For Practical Examination

संकाय: वाणिज्य
FACULTY: COMMERCE

BSEB UNIQUE Id:- 2221110011777
कॉलेज/+2 स्कूल का नाम GAYA COLLEGE, GAYA
परीक्षार्थी का नाम AZAD KUMAR
माता का नाम RUBY DEVI
पिता का नाम ARJUN SAW
वैवाहिक स्थिति Unmarried
परीक्षार्थी का आधार नं० 658303835426 दिव्यांग कोटि NO
सूचीकरण संख्या/वर्ष R-210013007-22 परीक्षार्थी की कोटि REGULAR
रोल कोड 21001 रोल क्रमांक 24020648 लिंग MALE
परीक्षा केंद्र का नाम GAYA COLLEGE, GAYA



प्रायोगिक परीक्षा के विषय (निर्धारित परीक्षा कार्यक्रम सहित)

प्रायोगिक विषय	विषय कोड	विषय का नाम	परीक्षा की तारीख
वैकल्पिक विषय	218	ENTREPRENEURSHIP	10/01/2024 to 20/01/2024
अतिरिक्त विषय			

संजय कुमार

महाविद्यालय / +2 विद्यालय प्रधान का हस्ताक्षर
एवं मुहर

परीक्षा नियंत्रक (उ०मा०)

परीक्षार्थी के लिए आवश्यक निर्देश


- BSEB Unique Id सत्र 2021 - 23 से सूचीकृत हुए परीक्षार्थियों को जारी किया गया है। सत्र 2021 - 23 के पूर्व सत्र के किसी परीक्षार्थी को BSEB Unique Id जारी नहीं किया गया है।
- प्रायोगिक परीक्षा दिनांक 10/01/2024 से 20/01/2024 तक संचालित होगी। केन्द्राधीक्षक दिनांक 10/01/2024 से 20/01/2024 तक की अवधि में परीक्षार्थियों की संख्या के अनुसार तिथि एवं पाली का निर्धारण करके प्रायोगिक परीक्षा केन्द्र पर आवंटित सभी परीक्षार्थियों के प्रायोगिक विषयों की परीक्षा आयोजित करेंगे।
- परीक्षार्थी अपने इस प्रवेश-पत्र में उल्लिखित प्रायोगिक परीक्षा केंद्र पर दिनांक 10-01-2024 को पूर्वाह्न 09:00 बजे अनिवार्य रूप से जाकर परीक्षा केन्द्र के परिसर की सूचना पट्ट से यह जानकारी प्राप्त कर लें कि उनके द्वारा चयनित विषय की प्रायोगिक परीक्षा किस तिथि एवं किस पाली में संचालित होगी, जिसमें उन्हें सम्मिलित होना अनिवार्य है।
- परीक्षार्थी के प्रत्येक प्रायोगिक विषय की परीक्षा के लिए 08 पृष्ठों की केवल एक ही उत्तरपुस्तिका मिलेगी। अतिरिक्त उत्तरपुस्तिका नहीं दी जाएगी। परीक्षार्थी उत्तरपुस्तिका लेते ही यह सुनिश्चित कर लें कि इसमें 8 पृष्ठ हैं एवं सही क्रम में हैं।
- उत्तरपुस्तिका प्राप्त होते ही परीक्षार्थी अपने प्रवेश-पत्र तथा उत्तरपुस्तिका पर मुद्रित विवरणों (Details) का मिलान कर यह अवश्य सुनिश्चित हो लें कि जो उत्तरपुस्तिका परीक्षक द्वारा उन्हें दी गई है, वह उन्हीं की है। भिन्न विवरणों की उत्तरपुस्तिका प्राप्त होने पर उसे तुरंत परीक्षक को वापस लौटा दिया जाए।
- उत्तरपुस्तिका प्राप्त होने पर परीक्षार्थी उनके आवरण पृष्ठ के पीछे अंकित "परीक्षार्थियों के लिए निर्देश" अवश्य पढ़ें एवं उसका अनुपालन करें।
- परीक्षार्थी अपनी उत्तरपुस्तिका के कवर पृष्ठ के ऊपरी बायें तथा दायें भागों में क्रमांक-(1) में अपने उत्तर देने का माध्यम अंकित करते हुए क्रमांक-(2) में अपना पूर्ण हस्ताक्षर अंकित करें। इसके अलावा अन्य मुद्रित विवरणों में किसी भी प्रकार से कोई छेड़-छाड़ नहीं करें।
- प्रायोगिक परीक्षा की उत्तरपुस्तिका के आवरण पृष्ठ के निचले बायें एवं दायें भागों को परीक्षार्थी द्वारा कदापि नहीं भरा जाएगा। अगर परीक्षार्थी इस भाग को भरते हैं, तो परीक्षार्थी का इस विषय में परीक्षाफल रद्द किया जा सकता है। ये दोनों भाग आंतरिक/बाह्य परीक्षकों को भरने के लिए दिया गया है।
- उत्तरपुस्तिका के पन्नों के दोनों पृष्ठों पर तथा प्रत्येक लाइन पर लिखें एवं पृष्ठों को नष्ट न करें।
- यदि रफ कार्य करने की आवश्यकता हो, तो परीक्षार्थी उत्तरपुस्तिका के अंतिम पृष्ठ पर रफ कार्य करके उसे काट दे/क्रॉस (x) कर दें।
- उत्तरपुस्तिका के आंतरिक पृष्ठों पर दाहिने हाशिए में लाइन खींचकर सादा स्थान छोड़ रखा गया है। शेष स्थान रूल्ड है। परीक्षार्थी दाहिने हाशिए के सादे स्थान में कुछ भी नहीं लिखेंगे, चूंकि यह भाग परीक्षक के उपयोग के लिए है।
- उत्तरपुस्तिका के पृष्ठों को मोड़ें- फाड़ें नहीं तथा बीच-बीच में व्यर्थ ही खाली न छोड़ें।
- प्रश्न-पत्र में दी हुई संख्या के अनुसार अपने उत्तरों की संख्या लिखें।
- व्हाइटनगर, ब्लेड तथा नाखून का इस्तेमाल करना सर्वथा वर्जित है, अन्यथा परीक्षाफल अमान्य कर दिया जाएगा।
- प्रश्नोत्तर के समाप्त होने पर अंतिम में नीचे एक क्षैतिज रेखा खींच दें।
- आंतरिक परीक्षक द्वारा उपलब्ध कराये गए उपस्थिति-पत्रक में परीक्षार्थी द्वारा यथा-स्तम्भ परीक्षा की तिथि अंकित करते हुए उत्तरपुस्तिका की क्रम संख्या लिखकर अपना हस्ताक्षर किया जाएगा। परीक्षार्थी की उपस्थित, अनुपस्थित एवं निष्कासन से संबंधित संगत गोले को नीले/काले पेन से परीक्षक द्वारा भरा जाएगा न कि परीक्षार्थी द्वारा।
- परीक्षार्थी अपनी उत्तरपुस्तिका को आन्तरिक परीक्षक के पास जमा किये बिना परीक्षा भवन न छोड़ें।
- परीक्षा केन्द्र में कैलकुलेटर, मोबाइल फोन, डियर फोन, पेजर, ब्लूटूथ या इस प्रकार का कोई अन्य इलेक्ट्रॉनिक उपकरण ले जाना सख्त मना है।
- जाँच परीक्षा में गैर-उत्प्रेषित या जाँच परीक्षा में अनुपस्थित छात्र/छात्रा इंटरमीडिएट वार्षिक प्रायोगिक परीक्षा, 2024 में कदापि सम्मिलित नहीं हो सकते हैं।



बिहार विद्यालय परीक्षा समिति, पटना
BIHAR SCHOOL EXAMINATION BOARD, PATNA
इंटरमीडिएट वार्षिक परीक्षा, 2024
INTERMEDIATE ANNUAL EXAMINATION, 2024
प्रायोगिक परीक्षा का प्रवेश पत्र
Admit Card For Practical Examination

संकाय: वाणिज्य
FACULTY: COMMERCE

BSEB UNIQUE Id:- 2221110011834
कॉलेज/+2 स्कूल का नाम GAYA COLLEGE, GAYA
परीक्षार्थी का नाम CHANDAN KUMAR
माता का नाम SONAKH DEVI
पिता का नाम DEVAN MANJHI
वैवाहिक स्थिति Unmarried
परीक्षार्थी का आधार नं० 212572424304 दिव्यांग कोटि NO
सूचीकरण संख्या/वर्ष R-210013020-22 परीक्षार्थी की कोटि REGULAR
रोल कोड 21001 रोल क्रमांक 24020721 लिंग MALE
परीक्षा केंद्र का नाम GAYA COLLEGE, GAYA



प्रायोगिक परीक्षा के विषय (निर्धारित परीक्षा कार्यक्रम सहित)

प्रायोगिक विषय	विषय कोड	विषय का नाम	परीक्षा की तारीख
वैकल्पिक विषय			10/01/2024 to 20/01/2024
अतिरिक्त विषय	218	Entrepreneurship	

संजीव कुमार

महाविद्यालय / +2 विद्यालय प्रधान का हस्ताक्षर
एवं मुहर

परीक्षा नियंत्रक (उ०मा०)

परीक्षार्थी के लिए आवश्यक निर्देश


- BSEB Unique Id सत्र 2021 - 23 से सूचीकृत हुए परीक्षार्थियों को जारी किया गया है। सत्र 2021 - 23 के पूर्व सत्र के किसी परीक्षार्थी को BSEB Unique Id जारी नहीं किया गया है।
- प्रायोगिक परीक्षा दिनांक 10/01/2024 से 20/01/2024 तक संचालित होगी। केन्द्राधीक्षक दिनांक 10/01/2024 से 20/01/2024 तक की अवधि में परीक्षार्थियों की संख्या के अनुसार तिथि एवं पाली का निर्धारण करके प्रायोगिक परीक्षा केन्द्र पर आवंटित सभी परीक्षार्थियों के प्रायोगिक विषयों की परीक्षा आयोजित करेंगे।
- परीक्षार्थी अपने इस प्रवेश-पत्र में उल्लिखित प्रायोगिक परीक्षा केन्द्र पर दिनांक 10-01-2024 को पूर्वाह्न 09:00 बजे अनिवार्य रूप से जाकर परीक्षा केन्द्र के परिसर की सूचना पट्ट से यह जानकारी प्राप्त कर लें कि उनके द्वारा चयनित विषय की प्रायोगिक परीक्षा किस तिथि एवं किस पाली में संचालित होगी, जिसमें उन्हें सम्मिलित होना अनिवार्य है।
- परीक्षार्थी के प्रत्येक प्रायोगिक विषय की परीक्षा के लिए 08 पृष्ठों की केवल एक ही उत्तरपुस्तिका मिलेगी। अतिरिक्त उत्तरपुस्तिका नहीं दी जाएगी। परीक्षार्थी उत्तरपुस्तिका लेते ही यह सुनिश्चित कर लें कि इसमें 8 पृष्ठ हैं एवं सही क्रम में हैं।
- उत्तरपुस्तिका प्राप्त होते ही परीक्षार्थी अपने प्रवेश-पत्र तथा उत्तरपुस्तिका पर मुद्रित विवरणों (Details) का मिलान कर यह अवश्य सुनिश्चित हो लें कि जो उत्तरपुस्तिका परीक्षक द्वारा उन्हें दी गई है, वह उन्हीं की है। भिन्न विवरणों की उत्तरपुस्तिका प्राप्त होने पर उसे तुरंत परीक्षक को वापस लौटा दिया जाए।
- उत्तरपुस्तिका प्राप्त होने पर परीक्षार्थी उनके आवरण पृष्ठ के पीछे अंकित "परीक्षार्थियों के लिए निर्देश" अवश्य पढ़ें एवं उसका अनुपालन करें।
- परीक्षार्थी अपनी उत्तरपुस्तिका के कवर पृष्ठ के ऊपरी बायें तथा दायें भागों में क्रमांक-(1) में अपने उत्तर देने का माध्यम अंकित करते हुए क्रमांक-(2) में अपना पूर्ण हस्ताक्षर अंकित करें। इसके अलावा अन्य मुद्रित विवरणों में किसी भी प्रकार से कोई छेड़-छाड़ नहीं करें।
- प्रायोगिक परीक्षा की उत्तरपुस्तिका के आवरण पृष्ठ के निचले बायें एवं दायें भागों को परीक्षार्थी द्वारा कदापि नहीं भरा जाएगा। अगर परीक्षार्थी इस भाग को भरते हैं, तो परीक्षार्थी का इस विषय में परीक्षाफल रद्द किया जा सकता है। ये दोनों भाग आंतरिक/बाह्य परीक्षकों को भरने के लिए दिया गया है।
- उत्तरपुस्तिका के पन्नों के दोनों पृष्ठों पर तथा प्रत्येक लाइन पर लिखें एवं पृष्ठों को नष्ट न करें।
- यदि रफ कार्य करने की आवश्यकता हो, तो परीक्षार्थी उत्तरपुस्तिका के अंतिम पृष्ठ पर रफ कार्य करके उसे काट दे/क्रॉस (x) कर दें।
- उत्तरपुस्तिका के आंतरिक पृष्ठों पर दाहिने हाशिए में लाइन खींचकर सादा स्थान छोड़ रखा गया है। शेष स्थान रूल्ड है। परीक्षार्थी दाहिने हाशिए के सादे स्थान में कुछ भी नहीं लिखेंगे, चूंकि यह भाग परीक्षक के उपयोग के लिए है।
- उत्तरपुस्तिका के पृष्ठों को मोड़ें- फाड़ें नहीं तथा बीच-बीच में व्यर्थ ही खाली न छोड़ें।
- प्रश्न-पत्र में दी हुई संख्या के अनुसार अपने उत्तरों की संख्या लिखें।
- व्हाइटनगर, ब्लेड तथा नाखून का इस्तेमाल करना सर्वथा वर्जित है, अन्यथा परीक्षाफल अमान्य कर दिया जाएगा।
- प्रश्नोत्तर के समाप्त होने पर अंतिम में नीचे एक क्षैतिज रेखा खींच दें।
- आंतरिक परीक्षक द्वारा उपलब्ध कराये गए उपस्थिति-पत्रक में परीक्षार्थी द्वारा यथा-स्तम्भ परीक्षा की तिथि अंकित करते हुए उत्तरपुस्तिका की क्रम संख्या लिखकर अपना हस्ताक्षर किया जाएगा। परीक्षार्थी की उपस्थित, अनुपस्थित एवं निष्कासन से संबंधित संगत गोले को नीले/काले पेन से परीक्षक द्वारा भरा जाएगा न कि परीक्षार्थी द्वारा।
- परीक्षार्थी अपनी उत्तरपुस्तिका को आन्तरिक परीक्षक के पास जमा किये बिना परीक्षा भवन न छोड़ें।
- परीक्षा केन्द्र में कैलकुलेटर, मोबाइल फोन, डियर फोन, पेजर, ब्लूटूथ या इस प्रकार का कोई अन्य इलेक्ट्रॉनिक उपकरण ले जाना सख्त मना है।
- जाँच परीक्षा में गैर-उत्प्रेषित या जाँच परीक्षा में अनुपस्थित छात्र/छात्रा इंटरमीडिएट वार्षिक प्रायोगिक परीक्षा, 2024 में कदापि सम्मिलित नहीं हो सकते हैं।



बिहार विद्यालय परीक्षा समिति, पटना
BIHAR SCHOOL EXAMINATION BOARD, PATNA
इंटरमीडिएट वार्षिक परीक्षा, 2024
INTERMEDIATE ANNUAL EXAMINATION, 2024
प्रायोगिक परीक्षा का प्रवेश पत्र
Admit Card For Practical Examination

संकाय: वाणिज्य
FACULTY: COMMERCE

BSEB UNIQUE Id:- 2221110011774
कॉलेज/+2 स्कूल का नाम GAYA COLLEGE, GAYA
परीक्षार्थी का नाम AYUSH RAUTH
माता का नाम SUSHMA DEVI
पिता का नाम MAHESH RAUTH
वैवाहिक स्थिति Unmarried
परीक्षार्थी का आधार नं० 420384426449 दिव्यांग कोटि NO
सूचीकरण संख्या/वर्ष R-210013006-22 परीक्षार्थी की कोटि REGULAR
रोल कोड 21001 रोल क्रमांक 24020755 लिंग MALE
परीक्षा केंद्र का नाम GAYA COLLEGE, GAYA



प्रायोगिक परीक्षा के विषय (निर्धारित परीक्षा कार्यक्रम सहित)

प्रायोगिक विषय	विषय कोड	विषय का नाम	परीक्षा की तारीख
वैकल्पिक विषय			10/01/2024 to 20/01/2024
अतिरिक्त विषय	218	Entrepreneurship	

संजीव कुमार

महाविद्यालय / +2 विद्यालय प्रधान का हस्ताक्षर
एवं मुहर

परीक्षा नियंत्रक (उ०मा०)

परीक्षार्थी के लिए आवश्यक निर्देश

- BSEB Unique Id सत्र 2021 - 23 से सूचीकृत हुए परीक्षार्थियों को जारी किया गया है। सत्र 2021 - 23 के पूर्व सत्र के किसी परीक्षार्थी को BSEB Unique Id जारी नहीं किया गया है।
- प्रायोगिक परीक्षा दिनांक 10/01/2024 से 20/01/2024 तक संचालित होगी। केन्द्राधीक्षक दिनांक 10/01/2024 से 20/01/2024 तक की अवधि में परीक्षार्थियों की संख्या के अनुसार तिथि एवं पाली का निर्धारण करके प्रायोगिक परीक्षा केन्द्र पर आवंटित सभी परीक्षार्थियों के प्रायोगिक विषयों की परीक्षा आयोजित करेंगे।
- परीक्षार्थी अपने इस प्रवेश-पत्र में उल्लिखित प्रायोगिक परीक्षा केन्द्र पर दिनांक 10-01-2024 को पूर्वाह्न 09:00 बजे अनिवार्य रूप से जाकर परीक्षा केन्द्र के परिसर की सूचना पट्ट से यह जानकारी प्राप्त कर लें कि उनके द्वारा चयनित विषय की प्रायोगिक परीक्षा किस तिथि एवं किस पाली में संचालित होगी, जिसमें उन्हें सम्मिलित होना अनिवार्य है।
- परीक्षार्थी के प्रत्येक प्रायोगिक विषय की परीक्षा के लिए 08 पृष्ठों की केवल एक ही उत्तरपुस्तिका मिलेगी। अतिरिक्त उत्तरपुस्तिका नहीं दी जाएगी। परीक्षार्थी उत्तरपुस्तिका लेते ही यह सुनिश्चित कर लें कि इसमें 8 पृष्ठ हैं एवं सही क्रम में हैं।
- उत्तरपुस्तिका प्राप्त होते ही परीक्षार्थी अपने प्रवेश-पत्र तथा उत्तरपुस्तिका पर मुद्रित विवरणों (Details) का मिलान कर यह अवश्य सुनिश्चित हो लें कि जो उत्तरपुस्तिका परीक्षक द्वारा उन्हें दी गई है, वह उन्हीं की है। भिन्न विवरणों की उत्तरपुस्तिका प्राप्त होने पर उसे तुरंत परीक्षक को वापस लौटा दिया जाए।
- उत्तरपुस्तिका प्राप्त होने पर परीक्षार्थी उनके आवरण पृष्ठ के पीछे अंकित "परीक्षार्थियों के लिए निर्देश" अवश्य पढ़ें एवं उसका अनुपालन करें।
- परीक्षार्थी अपनी उत्तरपुस्तिका के कवर पृष्ठ के ऊपरी बायें तथा दायें भागों में क्रमांक-(1) में अपने उत्तर देने का माध्यम अंकित करते हुए क्रमांक-(2) में अपना पूर्ण हस्ताक्षर अंकित करें। इसके अलावा अन्य मुद्रित विवरणों में किसी भी प्रकार से कोई छेड़-छाड़ नहीं करें।
- प्रायोगिक परीक्षा की उत्तरपुस्तिका के आवरण पृष्ठ के निचले बायें एवं दायें भागों को परीक्षार्थी द्वारा कदापि नहीं भरा जाएगा। अगर परीक्षार्थी इस भाग को भरते हैं, तो परीक्षार्थी का इस विषय में परीक्षाफल रद्द किया जा सकता है। ये दोनों भाग आंतरिक/बाह्य परीक्षकों को भरने के लिए दिया गया है।
- उत्तरपुस्तिका के पन्नों के दोनों पृष्ठों पर तथा प्रत्येक लाइन पर लिखें एवं पृष्ठों को नष्ट न करें।
- यदि रफ कार्य करने की आवश्यकता हो, तो परीक्षार्थी उत्तरपुस्तिका के अंतिम पृष्ठ पर रफ कार्य करके उसे काट दे/क्रॉस (x) कर दें।
- उत्तरपुस्तिका के आंतरिक पृष्ठों पर दाहिने हाशिए में लाइन खींचकर सादा स्थान छोड़ रखा गया है। शेष स्थान रूल्ड है। परीक्षार्थी दाहिने हाशिए के सादे स्थान में कुछ भी नहीं लिखेंगे, चूंकि यह भाग परीक्षक के उपयोग के लिए है।
- उत्तरपुस्तिका के पृष्ठों को मोड़ें- फाड़ें नहीं तथा बीच-बीच में व्यर्थ ही खाली न छोड़ें।
- प्रश्न-पत्र में दी हुई संख्या के अनुसार अपने उत्तरों की संख्या लिखें।
- व्हाइटनगर, ब्लेड तथा नाखून का इस्तेमाल करना सर्वथा वर्जित है, अन्यथा परीक्षाफल अमान्य कर दिया जाएगा।
- प्रश्नोत्तर के समाप्त होने पर अंतिम में नीचे एक क्षैतिज रेखा खींच दें।
- आंतरिक परीक्षक द्वारा उपलब्ध कराये गए उपस्थिति-पत्रक में परीक्षार्थी द्वारा यथा-स्तम्भ परीक्षा की तिथि अंकित करते हुए उत्तरपुस्तिका की क्रम संख्या लिखकर अपना हस्ताक्षर किया जाएगा। परीक्षार्थी की उपस्थित, अनुपस्थित एवं निष्कासन से संबंधित संगत गोले को नीले/काले पेन से परीक्षक द्वारा भरा जाएगा न कि परीक्षार्थी द्वारा।
- परीक्षार्थी अपनी उत्तरपुस्तिका को आन्तरिक परीक्षक के पास जमा किये बिना परीक्षा भवन न छोड़ें।
- परीक्षा केन्द्र में कैंलकुलेटर, मोबाइल फोन, डायर फोन, पेजर, ब्लूटूथ या इस प्रकार का कोई अन्य इलेक्ट्रॉनिक उपकरण ले जाना सख्त मना है।
- जाँच परीक्षा में गैर-उत्प्रेषित या जाँच परीक्षा में अनुपस्थित छात्र/छात्रा इंटरमीडिएट वार्षिक प्रायोगिक परीक्षा, 2024 में कदापि सम्मिलित नहीं हो सकते हैं।



बिहार विद्यालय परीक्षा समिति, पटना
BIHAR SCHOOL EXAMINATION BOARD, PATNA
इंटरमीडिएट वार्षिक परीक्षा, 2024
INTERMEDIATE ANNUAL EXAMINATION, 2024
प्रायोगिक परीक्षा का प्रवेश पत्र
Admit Card For Practical Examination

संकाय: वाणिज्य
FACULTY: COMMERCE

BSEB UNIQUE Id:- 2222110010208
कॉलेज/+2 स्कूल का नाम GAYA COLLEGE, GAYA
परीक्षार्थी का नाम BHARGVI VERMA
माता का नाम POONAM VERMA
पिता का नाम PANKAJ KUMAR VERMA
वैवाहिक स्थिति Unmarried
परीक्षार्थी का आधार नं० 380652053202 दिव्यांग कोटि NO
सूचीकरण संख्या/वर्ष R-210013011-22 परीक्षार्थी की कोटि REGULAR
रोल कोड 21001 रोल क्रमांक 24020151 लिंग FEMALE
परीक्षा केंद्र का नाम GAYA COLLEGE, GAYA



प्रायोगिक परीक्षा के विषय (निर्धारित परीक्षा कार्यक्रम सहित)

प्रायोगिक विषय	विषय कोड	विषय का नाम	परीक्षा की तारीख
वैकल्पिक विषय	218	ENTREPRENEURSHIP	10/01/2024 to 20/01/2024
अतिरिक्त विषय			

संजीव कुमार

महाविद्यालय / +2 विद्यालय प्रधान का हस्ताक्षर
एवं मुहर

परीक्षा नियंत्रक (उ०मा०)

परीक्षार्थी के लिए आवश्यक निर्देश

- BSEB Unique Id सत्र 2021 - 23 से सूचीकृत हुए परीक्षार्थियों को जारी किया गया है। सत्र 2021 - 23 के पूर्व सत्र के किसी परीक्षार्थी को BSEB Unique Id जारी नहीं किया गया है।
- प्रायोगिक परीक्षा दिनांक 10/01/2024 से 20/01/2024 तक संचालित होगी। केन्द्राधीक्षक दिनांक 10/01/2024 से 20/01/2024 तक की अवधि में परीक्षार्थियों की संख्या के अनुसार तिथि एवं पाली का निर्धारण करके प्रायोगिक परीक्षा केन्द्र पर आवंटित सभी परीक्षार्थियों के प्रायोगिक विषयों की परीक्षा आयोजित करेंगे।
- परीक्षार्थी अपने इस प्रवेश-पत्र में उल्लिखित प्रायोगिक परीक्षा केंद्र पर दिनांक 10-01-2024 को पूर्वाह्न 09:00 बजे अनिवार्य रूप से जाकर परीक्षा केन्द्र के परिसर की सूचना पट्ट से यह जानकारी प्राप्त कर लें कि उनके द्वारा चयनित विषय की प्रायोगिक परीक्षा किस तिथि एवं किस पाली में संचालित होगी, जिसमें उन्हें सम्मिलित होना अनिवार्य है।
- परीक्षार्थी के प्रत्येक प्रायोगिक विषय की परीक्षा के लिए 08 पृष्ठों की केवल एक ही उत्तरपुस्तिका मिलेगी। अतिरिक्त उत्तरपुस्तिका नहीं दी जाएगी। परीक्षार्थी उत्तरपुस्तिका लेते ही यह सुनिश्चित कर लें कि इसमें 8 पृष्ठ हैं एवं सही क्रम में है।
- उत्तरपुस्तिका प्राप्त होते ही परीक्षार्थी अपने प्रवेश-पत्र तथा उत्तरपुस्तिका पर मुद्रित विवरणों (Details) का मिलान कर यह अवश्य सुनिश्चित हो लें कि जो उत्तरपुस्तिका परीक्षक द्वारा उन्हें दी गई है, वह उन्हीं की है। भिन्न विवरणों की उत्तरपुस्तिका प्राप्त होने पर उसे तुरंत परीक्षक को वापस लौटा दिया जाए।
- उत्तरपुस्तिका प्राप्त होने पर परीक्षार्थी उनके आवरण पृष्ठ के पीछे अंकित "परीक्षार्थियों के लिए निर्देश" अवश्य पढ़ें एवं उसका अनुपालन करें।
- परीक्षार्थी अपनी उत्तरपुस्तिका के कवर पृष्ठ के ऊपरी बायें तथा दायें भागों में क्रमांक-(1) में अपने उत्तर देने का माध्यम अंकित करते हुए क्रमांक-(2) में अपना पूर्ण हस्ताक्षर अंकित करें। इसके अलावा अन्य मुद्रित विवरणों में किसी भी प्रकार से कोई छेड़-छाड़ नहीं करें।
- प्रायोगिक परीक्षा की उत्तरपुस्तिका के आवरण पृष्ठ के निचले बायें एवं दायें भागों को परीक्षार्थी द्वारा कदापि नहीं भरा जाएगा। अगर परीक्षार्थी इस भाग को भरते हैं, तो परीक्षार्थी का इस विषय में परीक्षाफल रद्द किया जा सकता है। ये दोनों भाग आंतरिक/बाह्य परीक्षकों को भरने के लिए दिया गया है।
- उत्तरपुस्तिका के पन्नों के दोनों पृष्ठों पर तथा प्रत्येक लाइन पर लिखें एवं पृष्ठों को नष्ट न करें।
- यदि रफ कार्य करने की आवश्यकता हो, तो परीक्षार्थी उत्तरपुस्तिका के अंतिम पृष्ठ पर रफ कार्य करके उसे काट दे/क्रॉस (x) कर दें।
- उत्तरपुस्तिका के आंतरिक पृष्ठों पर दाहिने हाशिए में लाइन खींचकर सादा स्थान छोड़ रखा गया है। शेष स्थान रूल्ड है। परीक्षार्थी दाहिने हाशिए के सादे स्थान में कुछ भी नहीं लिखेंगे, चूंकि यह भाग परीक्षक के उपयोग के लिए है।
- उत्तरपुस्तिका के पृष्ठों को मोड़ें- फाड़ें नहीं तथा बीच-बीच में व्यर्थ ही खाली न छोड़ें।
- प्रश्न-पत्र में दी हुई संख्या के अनुसार अपने उत्तरों की संख्या लिखें।
- व्हाइटनगर, ब्लेड तथा नाखून का इस्तेमाल करना सर्वथा वर्जित है, अन्यथा परीक्षाफल अमान्य कर दिया जाएगा।
- प्रश्नोत्तर के समाप्त होने पर अंतिम में नीचे एक क्षैतिज रेखा खींच दें।
- आंतरिक परीक्षक द्वारा उपलब्ध कराये गए उपस्थिति-पत्रक में परीक्षार्थी द्वारा यथा-स्तम्भ परीक्षा की तिथि अंकित करते हुए उत्तरपुस्तिका की क्रम संख्या लिखकर अपना हस्ताक्षर किया जाएगा। परीक्षार्थी की उपस्थित, अनुपस्थित एवं निष्कासन से संबंधित संगत गोले को नीले/काले पेन से परीक्षक द्वारा भरा जाएगा न कि परीक्षार्थी द्वारा।
- परीक्षार्थी अपनी उत्तरपुस्तिका को आन्तरिक परीक्षक के पास जमा किये बिना परीक्षा भवन न छोड़ें।
- परीक्षा केन्द्र में कैलकुलेटर, मोबाइल फोन, डायर फोन, पेजर, ब्लूटूथ या इस प्रकार का कोई अन्य इलेक्ट्रॉनिक उपकरण ले जाना सख्त मना है।
- जाँच परीक्षा में गैर-उत्प्रेषित या जाँच परीक्षा में अनुपस्थित छात्र/छात्रा इंटरमीडिएट वार्षिक प्रायोगिक परीक्षा, 2024 में कदापि सम्मिलित नहीं हो सकते हैं।



बिहार विद्यालय परीक्षा समिति, पटना
BIHAR SCHOOL EXAMINATION BOARD, PATNA
इंटरमीडिएट वार्षिक परीक्षा, 2024
INTERMEDIATE ANNUAL EXAMINATION, 2024
प्रायोगिक परीक्षा का प्रवेश पत्र
Admit Card For Practical Examination

संकाय: वाणिज्य
FACULTY: COMMERCE

BSEB UNIQUE Id:- 2222110010239
कॉलेज/+2 स्कूल का नाम GAYA COLLEGE, GAYA
परीक्षार्थी का नाम DEEPA KUMARI
माता का नाम RINKI DEVI
पिता का नाम MANOJ KUMAR GUPTA
वैवाहिक स्थिति Unmarried
परीक्षार्थी का आधार नं० 450571207612 दिव्यांग कोटि NO
सूचीकरण संख्या/वर्ष R-210013028-22 परीक्षार्थी की कोटि REGULAR
रोल कोड 21001 रोल क्रमांक 24020206 लिंग FEMALE
परीक्षा केंद्र का नाम GAYA COLLEGE, GAYA



प्रायोगिक परीक्षा के विषय (निर्धारित परीक्षा कार्यक्रम सहित)

प्रायोगिक विषय	विषय कोड	विषय का नाम	परीक्षा की तारीख
वैकल्पिक विषय			10/01/2024 to 20/01/2024
अतिरिक्त विषय	218	Entrepreneurship	

संजीव कुमार

महाविद्यालय / +2 विद्यालय प्रधान का हस्ताक्षर
एवं मुहर

परीक्षा नियंत्रक (उ०मा०)

परीक्षार्थी के लिए आवश्यक निर्देश

- BSEB Unique Id सत्र 2021 - 23 से सूचीकृत हुए परीक्षार्थियों को जारी किया गया है। सत्र 2021 - 23 के पूर्व सत्र के किसी परीक्षार्थी को BSEB Unique Id जारी नहीं किया गया है।
- प्रायोगिक परीक्षा दिनांक 10/01/2024 से 20/01/2024 तक संचालित होगी। केन्द्राधीक्षक दिनांक 10/01/2024 से 20/01/2024 तक की अवधि में परीक्षार्थियों की संख्या के अनुसार तिथि एवं पाली का निर्धारण करके प्रायोगिक परीक्षा केन्द्र पर आवंटित सभी परीक्षार्थियों के प्रायोगिक विषयों की परीक्षा आयोजित करेंगे।
- परीक्षार्थी अपने इस प्रवेश-पत्र में उल्लिखित प्रायोगिक परीक्षा केंद्र पर दिनांक 10-01-2024 को पूर्वाह्न 09:00 बजे अनिवार्य रूप से जाकर परीक्षा केन्द्र के परिसर की सूचना पट्ट से यह जानकारी प्राप्त कर लें कि उनके द्वारा चयनित विषय की प्रायोगिक परीक्षा किस तिथि एवं किस पाली में संचालित होगी, जिसमें उन्हें सम्मिलित होना अनिवार्य है।
- परीक्षार्थी के प्रत्येक प्रायोगिक विषय की परीक्षा के लिए 08 पृष्ठों की केवल एक ही उत्तरपुस्तिका मिलेगी। अतिरिक्त उत्तरपुस्तिका नहीं दी जाएगी। परीक्षार्थी उत्तरपुस्तिका लेते ही यह सुनिश्चित कर लें कि इसमें 8 पृष्ठ हैं एवं सही क्रम में है।
- उत्तरपुस्तिका प्राप्त होते ही परीक्षार्थी अपने प्रवेश-पत्र तथा उत्तरपुस्तिका पर मुद्रित विवरणों (Details) का मिलान कर यह अवश्य सुनिश्चित हो लें कि जो उत्तरपुस्तिका परीक्षक द्वारा उन्हें दी गई है, वह उन्हीं की है। भिन्न विवरणों की उत्तरपुस्तिका प्राप्त होने पर उसे तुरंत परीक्षक को वापस लौटा दिया जाए।
- उत्तरपुस्तिका प्राप्त होने पर परीक्षार्थी उनके आवरण पृष्ठ के पीछे अंकित "परीक्षार्थियों के लिए निर्देश" अवश्य पढ़ें एवं उसका अनुपालन करें।
- परीक्षार्थी अपनी उत्तरपुस्तिका के कवर पृष्ठ के ऊपरी बायें तथा दायें भागों में क्रमांक-(1) में अपने उत्तर देने का माध्यम अंकित करते हुए क्रमांक-(2) में अपना पूर्ण हस्ताक्षर अंकित करें। इसके अलावा अन्य मुद्रित विवरणों में किसी भी प्रकार से कोई छेड़-छाड़ नहीं करें।
- प्रायोगिक परीक्षा की उत्तरपुस्तिका के आवरण पृष्ठ के निचले बायें एवं दायें भागों को परीक्षार्थी द्वारा कदापि नहीं भरा जाएगा। अगर परीक्षार्थी इस भाग को भरते हैं, तो परीक्षार्थी का इस विषय में परीक्षाफल रद्द किया जा सकता है। ये दोनों भाग आंतरिक/बाह्य परीक्षकों को भरने के लिए दिया गया है।
- उत्तरपुस्तिका के पन्नों के दोनों पृष्ठों पर तथा प्रत्येक लाइन पर लिखें एवं पृष्ठों को नष्ट न करें।
- यदि रफ कार्य करने की आवश्यकता हो, तो परीक्षार्थी उत्तरपुस्तिका के अंतिम पृष्ठ पर रफ कार्य करके उसे काट दे/क्रॉस (x) कर दें।
- उत्तरपुस्तिका के आंतरिक पृष्ठों पर दाहिने हाशिए में लाइन खींचकर सादा स्थान छोड़ रखा गया है। शेष स्थान रूल्ड है। परीक्षार्थी दाहिने हाशिए के सादे स्थान में कुछ भी नहीं लिखेंगे, चूंकि यह भाग परीक्षक के उपयोग के लिए है।
- उत्तरपुस्तिका के पृष्ठों को मोड़ें- फाड़ें नहीं तथा बीच-बीच में व्यर्थ ही खाली न छोड़ें।
- प्रश्न-पत्र में दी हुई संख्या के अनुसार अपने उत्तरों की संख्या लिखें।
- व्हाइटनगर, ब्लेड तथा नाखून का इस्तेमाल करना सर्वथा वर्जित है, अन्यथा परीक्षाफल अमान्य कर दिया जाएगा।
- प्रश्नोत्तर के समाप्त होने पर अंतिम में नीचे एक क्षैतिज रेखा खींच दें।
- आंतरिक परीक्षक द्वारा उपलब्ध कराये गए उपस्थिति-पत्रक में परीक्षार्थी द्वारा यथा-स्तम्भ परीक्षा की तिथि अंकित करते हुए उत्तरपुस्तिका की क्रम संख्या लिखकर अपना हस्ताक्षर किया जाएगा। परीक्षार्थी की उपस्थित, अनुपस्थित एवं निष्कासन से संबंधित संगत गोले को नीले/काले पेन से परीक्षक द्वारा भरा जाएगा न कि परीक्षार्थी द्वारा।
- परीक्षार्थी अपनी उत्तरपुस्तिका को आन्तरिक परीक्षक के पास जमा किये बिना परीक्षा भवन न छोड़ें।
- परीक्षा केन्द्र में कैलकुलेटर, मोबाइल फोन, डियर फोन, पेजर, ब्लूटूथ या इस प्रकार का कोई अन्य इलेक्ट्रॉनिक उपकरण ले जाना सख्त मना है।
- जाँच परीक्षा में गैर-उत्प्रेषित या जाँच परीक्षा में अनुपस्थित छात्र/छात्रा इंटरमीडिएट वार्षिक प्रायोगिक परीक्षा, 2024 में कदापि सम्मिलित नहीं हो सकते हैं।



बिहार विद्यालय परीक्षा समिति, पटना
BIHAR SCHOOL EXAMINATION BOARD, PATNA
इंटरमीडिएट वार्षिक परीक्षा, 2024
INTERMEDIATE ANNUAL EXAMINATION, 2024
प्रायोगिक परीक्षा का प्रवेश पत्र
Admit Card For Practical Examination

संकाय: वाणिज्य
FACULTY: COMMERCE

BSEB UNIQUE Id:- 2221110011862
कॉलेज/+2 स्कूल का नाम GAYA COLLEGE, GAYA
परीक्षार्थी का नाम CHANDAN SHARMA
माता का नाम NIRMALA DEVI
पिता का नाम LALDEV MISTRI
वैवाहिक स्थिति Unmarried
परीक्षार्थी का आधार नं० 371146266182 दिव्यांग कोटि NO
सूचीकरण संख्या/वर्ष R-210013024-22 परीक्षार्थी की कोटि REGULAR
रोल कोड 21001 रोल क्रमांक 24020537 लिंग MALE
परीक्षा केंद्र का नाम GAYA COLLEGE, GAYA



प्रायोगिक परीक्षा के विषय (निर्धारित परीक्षा कार्यक्रम सहित)

प्रायोगिक विषय	विषय कोड	विषय का नाम	परीक्षा की तारीख
वैकल्पिक विषय	218	ENTREPRENEURSHIP	10/01/2024 to 20/01/2024
अतिरिक्त विषय			

संजीव कुमार

महाविद्यालय / +2 विद्यालय प्रधान का हस्ताक्षर
एवं मुहर

परीक्षा नियंत्रक (उ०मा०)

परीक्षार्थी के लिए आवश्यक निर्देश

- BSEB Unique Id सत्र 2021 - 23 से सूचीकृत हुए परीक्षार्थियों को जारी किया गया है। सत्र 2021 - 23 के पूर्व सत्र के किसी परीक्षार्थी को BSEB Unique Id जारी नहीं किया गया है।
- प्रायोगिक परीक्षा दिनांक 10/01/2024 से 20/01/2024 तक संचालित होगी। केन्द्राधीक्षक दिनांक 10/01/2024 से 20/01/2024 तक की अवधि में परीक्षार्थियों की संख्या के अनुसार तिथि एवं पाली का निर्धारण करके प्रायोगिक परीक्षा केन्द्र पर आवंटित सभी परीक्षार्थियों के प्रायोगिक विषयों की परीक्षा आयोजित करेंगे।
- परीक्षार्थी अपने इस प्रवेश-पत्र में उल्लिखित प्रायोगिक परीक्षा केंद्र पर दिनांक 10-01-2024 को पूर्वाह्न 09:00 बजे अनिवार्य रूप से जाकर परीक्षा केन्द्र के परिसर की सूचना पट्ट से यह जानकारी प्राप्त कर लें कि उनके द्वारा चयनित विषय की प्रायोगिक परीक्षा किस तिथि एवं किस पाली में संचालित होगी, जिसमें उन्हें सम्मिलित होना अनिवार्य है।
- परीक्षार्थी के प्रत्येक प्रायोगिक विषय की परीक्षा के लिए 08 पृष्ठों की केवल एक ही उत्तरपुस्तिका मिलेगी। अतिरिक्त उत्तरपुस्तिका नहीं दी जाएगी। परीक्षार्थी उत्तरपुस्तिका लेते ही यह सुनिश्चित कर लें कि इसमें 8 पृष्ठ हैं एवं सही क्रम में हैं।
- उत्तरपुस्तिका प्राप्त होते ही परीक्षार्थी अपने प्रवेश-पत्र तथा उत्तरपुस्तिका पर मुद्रित विवरणों (Details) का मिलान कर यह अवश्य सुनिश्चित हो लें कि जो उत्तरपुस्तिका परीक्षक द्वारा उन्हें दी गई है, वह उन्हीं की है। भिन्न विवरणों की उत्तरपुस्तिका प्राप्त होने पर उसे तुरंत परीक्षक को वापस लौटा दिया जाए।
- उत्तरपुस्तिका प्राप्त होने पर परीक्षार्थी उनके आवरण पृष्ठ के पीछे अंकित "परीक्षार्थियों के लिए निर्देश" अवश्य पढ़ें एवं उसका अनुपालन करें।
- परीक्षार्थी अपनी उत्तरपुस्तिका के कवर पृष्ठ के ऊपरी बायें तथा दायें भागों में क्रमांक-(1) में अपने उत्तर देने का माध्यम अंकित करते हुए क्रमांक-(2) में अपना पूर्ण हस्ताक्षर अंकित करें। इसके अलावा अन्य मुद्रित विवरणों में किसी भी प्रकार से कोई छेड़-छाड़ नहीं करें।
- प्रायोगिक परीक्षा की उत्तरपुस्तिका के आवरण पृष्ठ के निचले बायें एवं दायें भागों को परीक्षार्थी द्वारा कदापि नहीं भरा जाएगा। अगर परीक्षार्थी इस भाग को भरते हैं, तो परीक्षार्थी का इस विषय में परीक्षाफल रद्द किया जा सकता है। ये दोनों भाग आंतरिक/बाह्य परीक्षकों को भरने के लिए दिया गया है।
- उत्तरपुस्तिका के पन्नों के दोनों पृष्ठों पर तथा प्रत्येक लाइन पर लिखें एवं पृष्ठों को नष्ट न करें।
- यदि रफ कार्य करने की आवश्यकता हो, तो परीक्षार्थी उत्तरपुस्तिका के अंतिम पृष्ठ पर रफ कार्य करके उसे काट दे/क्रॉस (x) कर दें।
- उत्तरपुस्तिका के आंतरिक पृष्ठों पर दाहिने हाशिए में लाइन खींचकर सादा स्थान छोड़ रखा गया है। शेष स्थान रूल्ड है। परीक्षार्थी दाहिने हाशिए के सादे स्थान में कुछ भी नहीं लिखेंगे, चूंकि यह भाग परीक्षक के उपयोग के लिए है।
- उत्तरपुस्तिका के पृष्ठों को मोड़ें- फाड़ें नहीं तथा बीच-बीच में व्यर्थ ही खाली न छोड़ें।
- प्रश्न-पत्र में दी हुई संख्या के अनुसार अपने उत्तरों की संख्या लिखें।
- व्हाइटनगर, ब्लेड तथा नाखून का इस्तेमाल करना सर्वथा वर्जित है, अन्यथा परीक्षाफल अमान्य कर दिया जाएगा।
- प्रश्नोत्तर के समाप्त होने पर अंतिम में नीचे एक क्षैतिज रेखा खींच दें।
- आंतरिक परीक्षक द्वारा उपलब्ध कराये गए उपस्थिति-पत्रक में परीक्षार्थी द्वारा यथा-स्तम्भ परीक्षा की तिथि अंकित करते हुए उत्तरपुस्तिका की क्रम संख्या लिखकर अपना हस्ताक्षर किया जाएगा। परीक्षार्थी की उपस्थित, अनुपस्थित एवं निष्कासन से संबंधित संगत गोले को नीले/काले पेन से परीक्षक द्वारा भरा जाएगा न कि परीक्षार्थी द्वारा।
- परीक्षार्थी अपनी उत्तरपुस्तिका को आन्तरिक परीक्षक के पास जमा किये बिना परीक्षा भवन न छोड़ें।
- परीक्षा केन्द्र में कैंलकुलेटर, मोबाइल फोन, डियर फोन, पेजर, ब्लूटूथ या इस प्रकार का कोई अन्य इलेक्ट्रॉनिक उपकरण ले जाना सख्त मना है।
- जाँच परीक्षा में गैर-उत्प्रेषित या जाँच परीक्षा में अनुपस्थित छात्र/छात्रा इंटरमीडिएट वार्षिक प्रायोगिक परीक्षा, 2024 में कदापि सम्मिलित नहीं हो सकते हैं।



बिहार विद्यालय परीक्षा समिति, पटना
BIHAR SCHOOL EXAMINATION BOARD, PATNA
इंटरमीडिएट वार्षिक परीक्षा, 2024
INTERMEDIATE ANNUAL EXAMINATION, 2024
प्रायोगिक परीक्षा का प्रवेश पत्र
Admit Card For Practical Examination

संकाय: वाणिज्य
FACULTY: COMMERCE

BSEB UNIQUE Id:- 2221110011766
कॉलेज/+2 स्कूल का नाम GAYA COLLEGE, GAYA
परीक्षार्थी का नाम AYUSH KUMAR
माता का नाम GITA DEVI
पिता का नाम VIRENDRA KUMAR
वैवाहिक स्थिति Unmarried
परीक्षार्थी का आधार नं० 888839044445 दिव्यांग कोटि NO
सूचीकरण संख्या/वर्ष R-210013004-22 परीक्षार्थी की कोटि REGULAR
रोल कोड 21001 रोल क्रमांक 24020416 लिंग MALE
परीक्षा केंद्र का नाम GAYA COLLEGE, GAYA



प्रायोगिक परीक्षा के विषय (निर्धारित परीक्षा कार्यक्रम सहित)

प्रायोगिक विषय	विषय कोड	विषय का नाम	परीक्षा की तारीख
वैकल्पिक विषय	218	ENTREPRENEURSHIP	10/01/2024 to 20/01/2024
अतिरिक्त विषय			

संजीव कुमार

महाविद्यालय / +2 विद्यालय प्रधान का हस्ताक्षर
एवं मुहर

परीक्षा नियंत्रक (उ०मा०)

परीक्षार्थी के लिए आवश्यक निर्देश

- BSEB Unique Id सत्र 2021 - 23 से सूचीकृत हुए परीक्षार्थियों को जारी किया गया है। सत्र 2021 - 23 के पूर्व सत्र के किसी परीक्षार्थी को BSEB Unique Id जारी नहीं किया गया है।
- प्रायोगिक परीक्षा दिनांक 10/01/2024 से 20/01/2024 तक संचालित होगी। केन्द्राधीक्षक दिनांक 10/01/2024 से 20/01/2024 तक की अवधि में परीक्षार्थियों की संख्या के अनुसार तिथि एवं पाली का निर्धारण करके प्रायोगिक परीक्षा केन्द्र पर आवंटित सभी परीक्षार्थियों के प्रायोगिक विषयों की परीक्षा आयोजित करेंगे।
- परीक्षार्थी अपने इस प्रवेश-पत्र में उल्लिखित प्रायोगिक परीक्षा केंद्र पर दिनांक 10-01-2024 को पूर्वाह्न 09:00 बजे अनिवार्य रूप से जाकर परीक्षा केन्द्र के परिसर की सूचना पट्ट से यह जानकारी प्राप्त कर लें कि उनके द्वारा चयनित विषय की प्रायोगिक परीक्षा किस तिथि एवं किस पाली में संचालित होगी, जिसमें उन्हें सम्मिलित होना अनिवार्य है।
- परीक्षार्थी के प्रत्येक प्रायोगिक विषय की परीक्षा के लिए 08 पृष्ठों की केवल एक ही उत्तरपुस्तिका मिलेगी। अतिरिक्त उत्तरपुस्तिका नहीं दी जाएगी। परीक्षार्थी उत्तरपुस्तिका लेते ही यह सुनिश्चित कर लें कि इसमें 8 पृष्ठ हैं एवं सही क्रम में हैं।
- उत्तरपुस्तिका प्राप्त होते ही परीक्षार्थी अपने प्रवेश-पत्र तथा उत्तरपुस्तिका पर मुद्रित विवरणों (Details) का मिलान कर यह अवश्य सुनिश्चित हो लें कि जो उत्तरपुस्तिका परीक्षक द्वारा उन्हें दी गई है, वह उन्हीं की है। भिन्न विवरणों की उत्तरपुस्तिका प्राप्त होने पर उसे तुरंत परीक्षक को वापस लौटा दिया जाए।
- उत्तरपुस्तिका प्राप्त होने पर परीक्षार्थी उनके आवरण पृष्ठ के पीछे अंकित "परीक्षार्थियों के लिए निर्देश" अवश्य पढ़ें एवं उसका अनुपालन करें।
- परीक्षार्थी अपनी उत्तरपुस्तिका के कवर पृष्ठ के ऊपरी बायें तथा दायें भागों में क्रमांक-(1) में अपने उत्तर देने का माध्यम अंकित करते हुए क्रमांक-(2) में अपना पूर्ण हस्ताक्षर अंकित करें। इसके अलावा अन्य मुद्रित विवरणों में किसी भी प्रकार से कोई छेड़-छाड़ नहीं करें।
- प्रायोगिक परीक्षा की उत्तरपुस्तिका के आवरण पृष्ठ के निचले बायें एवं दायें भागों को परीक्षार्थी द्वारा कदापि नहीं भरा जाएगा। अगर परीक्षार्थी इस भाग को भरते हैं, तो परीक्षार्थी का इस विषय में परीक्षाफल रद्द किया जा सकता है। ये दोनों भाग आंतरिक/बाह्य परीक्षकों को भरने के लिए दिया गया है।
- उत्तरपुस्तिका के पन्नों के दोनों पृष्ठों पर तथा प्रत्येक लाइन पर लिखें एवं पृष्ठों को नष्ट न करें।
- यदि रफ कार्य करने की आवश्यकता हो, तो परीक्षार्थी उत्तरपुस्तिका के अंतिम पृष्ठ पर रफ कार्य करके उसे काट दे/क्रॉस (x) कर दें।
- उत्तरपुस्तिका के आंतरिक पृष्ठों पर दाहिने हाशिए में लाइन खींचकर सादा स्थान छोड़ रखा गया है। शेष स्थान रूल्ड है। परीक्षार्थी दाहिने हाशिए के सादे स्थान में कुछ भी नहीं लिखेंगे, चूंकि यह भाग परीक्षक के उपयोग के लिए है।
- उत्तरपुस्तिका के पृष्ठों को मोड़ें- फाड़ें नहीं तथा बीच-बीच में व्यर्थ ही खाली न छोड़ें।
- प्रश्न-पत्र में दी हुई संख्या के अनुसार अपने उत्तरों की संख्या लिखें।
- व्हाइटनगर, ब्लेड तथा नाखून का इस्तेमाल करना सर्वथा वर्जित है, अन्यथा परीक्षाफल अमान्य कर दिया जाएगा।
- प्रश्नोत्तर के समाप्त होने पर अंतिम में नीचे एक क्षैतिज रेखा खींच दें।
- आंतरिक परीक्षक द्वारा उपलब्ध कराये गए उपस्थिति-पत्रक में परीक्षार्थी द्वारा यथा-स्तम्भ परीक्षा की तिथि अंकित करते हुए उत्तरपुस्तिका की क्रम संख्या लिखकर अपना हस्ताक्षर किया जाएगा। परीक्षार्थी की उपस्थित, अनुपस्थित एवं निष्कासन से संबंधित संगत गोले को नीले/काले पेन से परीक्षक द्वारा भरा जाएगा न कि परीक्षार्थी द्वारा।
- परीक्षार्थी अपनी उत्तरपुस्तिका को आन्तरिक परीक्षक के पास जमा किये बिना परीक्षा भवन न छोड़ें।
- परीक्षा केन्द्र में कैलकुलेटर, मोबाइल फोन, डियर फोन, पेजर, ब्लूटूथ या इस प्रकार का कोई अन्य इलेक्ट्रॉनिक उपकरण ले जाना सख्त मना है।
- जाँच परीक्षा में गैर-उत्प्रेषित या जाँच परीक्षा में अनुपस्थित छात्र/छात्रा इंटरमीडिएट वार्षिक प्रायोगिक परीक्षा, 2024 में कदापि सम्मिलित नहीं हो सकते हैं।



बिहार विद्यालय परीक्षा समिति, पटना
BIHAR SCHOOL EXAMINATION BOARD, PATNA
इंटरमीडिएट वार्षिक परीक्षा, 2024
INTERMEDIATE ANNUAL EXAMINATION, 2024
प्रायोगिक परीक्षा का प्रवेश पत्र
Admit Card For Practical Examination

संकाय: वाणिज्य
FACULTY: COMMERCE

BSEB UNIQUE Id:- 2222110010206
कॉलेज/+2 स्कूल का नाम GAYA COLLEGE, GAYA
परीक्षार्थी का नाम BEENA BHARTI
माता का नाम RENU KUMARI
पिता का नाम AMRENDRA SINGH
वैवाहिक स्थिति Unmarried
परीक्षार्थी का आधार नं० 643284986784 दिव्यांग कोटि NO
सूचीकरण संख्या/वर्ष R-210013010-22 परीक्षार्थी की कोटि REGULAR
रोल कोड 21001 रोल क्रमांक 24020199 लिंग FEMALE
परीक्षा केंद्र का नाम GAYA COLLEGE, GAYA



Beena Bharti

प्रायोगिक परीक्षा के विषय (निर्धारित परीक्षा कार्यक्रम सहित)

प्रायोगिक विषय	विषय कोड	विषय का नाम	परीक्षा की तारीख
वैकल्पिक विषय			10/01/2024 to 20/01/2024
अतिरिक्त विषय	218	Entrepreneurship	

संजीव कुमार

महाविद्यालय / +2 विद्यालय प्रधान का हस्ताक्षर
एवं मुहर

परीक्षा नियंत्रक (उ०मा०)

परीक्षार्थी के लिए आवश्यक निर्देश

- BSEB Unique Id सत्र 2021 - 23 से सूचीकृत हुए परीक्षार्थियों को जारी किया गया है। सत्र 2021 - 23 के पूर्व सत्र के किसी परीक्षार्थी को BSEB Unique Id जारी नहीं किया गया है।
- प्रायोगिक परीक्षा दिनांक 10/01/2024 से 20/01/2024 तक संचालित होगी। केन्द्राधीक्षक दिनांक 10/01/2024 से 20/01/2024 तक की अवधि में परीक्षार्थियों की संख्या के अनुसार तिथि एवं पाली का निर्धारण करके प्रायोगिक परीक्षा केन्द्र पर आवंटित सभी परीक्षार्थियों के प्रायोगिक विषयों की परीक्षा आयोजित करेंगे।
- परीक्षार्थी अपने इस प्रवेश-पत्र में उल्लिखित प्रायोगिक परीक्षा केन्द्र पर दिनांक 10-01-2024 को पूर्वाह्न 09:00 बजे अनिवार्य रूप से जाकर परीक्षा केन्द्र के परिसर की सूचना पट्ट से यह जानकारी प्राप्त कर लें कि उनके द्वारा चयनित विषय की प्रायोगिक परीक्षा किस तिथि एवं किस पाली में संचालित होगी, जिसमें उन्हें सम्मिलित होना अनिवार्य है।
- परीक्षार्थी के प्रत्येक प्रायोगिक विषय की परीक्षा के लिए 08 पृष्ठों की केवल एक ही उत्तरपुस्तिका मिलेगी। अतिरिक्त उत्तरपुस्तिका नहीं दी जाएगी। परीक्षार्थी उत्तरपुस्तिका लेते ही यह सुनिश्चित कर लें कि इसमें 8 पृष्ठ हैं एवं सही क्रम में हैं।
- उत्तरपुस्तिका प्राप्त होते ही परीक्षार्थी अपने प्रवेश-पत्र तथा उत्तरपुस्तिका पर मुद्रित विवरणों (Details) का मिलान कर यह अवश्य सुनिश्चित हो लें कि जो उत्तरपुस्तिका परीक्षक द्वारा उन्हें दी गई है, वह उन्हीं की है। भिन्न विवरणों की उत्तरपुस्तिका प्राप्त होने पर उसे तुरंत परीक्षक को वापस लौटा दिया जाए।
- उत्तरपुस्तिका प्राप्त होने पर परीक्षार्थी उनके आवरण पृष्ठ के पीछे अंकित "परीक्षार्थियों के लिए निर्देश" अवश्य पढ़ें एवं उसका अनुपालन करें।
- परीक्षार्थी अपनी उत्तरपुस्तिका के कवर पृष्ठ के ऊपरी बायें तथा दायें भागों में क्रमांक-(1) में अपने उत्तर देने का माध्यम अंकित करते हुए क्रमांक-(2) में अपना पूर्ण हस्ताक्षर अंकित करें। इसके अलावा अन्य मुद्रित विवरणों में किसी भी प्रकार से कोई छेड़-छाड़ नहीं करें।
- प्रायोगिक परीक्षा की उत्तरपुस्तिका के आवरण पृष्ठ के निचले बायें एवं दायें भागों को परीक्षार्थी द्वारा कदापि नहीं भरा जाएगा। अगर परीक्षार्थी इस भाग को भरते हैं, तो परीक्षार्थी का इस विषय में परीक्षाफल रद्द किया जा सकता है। ये दोनों भाग आंतरिक/बाह्य परीक्षकों को भरने के लिए दिया गया है।
- उत्तरपुस्तिका के पन्नों के दोनों पृष्ठों पर तथा प्रत्येक लाइन पर लिखें एवं पृष्ठों को नष्ट न करें।
- यदि रफ कार्य करने की आवश्यकता हो, तो परीक्षार्थी उत्तरपुस्तिका के अंतिम पृष्ठ पर रफ कार्य करके उसे काट दे/क्रॉस (x) कर दें।
- उत्तरपुस्तिका के आंतरिक पृष्ठों पर दाहिने हाशिए में लाइन खींचकर सादा स्थान छोड़ रखा गया है। शेष स्थान रूल्ड है। परीक्षार्थी दाहिने हाशिए के सादे स्थान में कुछ भी नहीं लिखेंगे, चूंकि यह भाग परीक्षक के उपयोग के लिए है।
- उत्तरपुस्तिका के पृष्ठों को मोड़ें- फाड़ें नहीं तथा बीच-बीच में व्यर्थ ही खाली न छोड़ें।
- प्रश्न-पत्र में दी हुई संख्या के अनुसार अपने उत्तरों की संख्या लिखें।
- व्हाइटनगर, ब्लेड तथा नाखून का इस्तेमाल करना सर्वथा वर्जित है, अन्यथा परीक्षाफल अमान्य कर दिया जाएगा।
- प्रश्नोत्तर के समाप्त होने पर अंतिम में नीचे एक क्षैतिज रेखा खींच दें।
- आंतरिक परीक्षक द्वारा उपलब्ध कराये गए उपस्थिति-पत्रक में परीक्षार्थी द्वारा यथा-स्तम्भ परीक्षा की तिथि अंकित करते हुए उत्तरपुस्तिका की क्रम संख्या लिखकर अपना हस्ताक्षर किया जाएगा। परीक्षार्थी की उपस्थित, अनुपस्थित एवं निष्कासन से संबंधित संगत गोले को नीले/काले पेन से परीक्षक द्वारा भरा जाएगा न कि परीक्षार्थी द्वारा।
- परीक्षार्थी अपनी उत्तरपुस्तिका को आन्तरिक परीक्षक के पास जमा किये बिना परीक्षा भवन न छोड़ें।
- परीक्षा केन्द्र में कैंलकुलेटर, मोबाइल फोन, डियर फोन, पेजर, ब्लूटूथ या इस प्रकार का कोई अन्य इलेक्ट्रॉनिक उपकरण ले जाना सख्त मना है।
- जाँच परीक्षा में गैर-उत्प्रेषित या जाँच परीक्षा में अनुपस्थित छात्र/छात्रा इंटरमीडिएट वार्षिक प्रायोगिक परीक्षा, 2024 में कदापि सम्मिलित नहीं हो सकते हैं।



बिहार विद्यालय परीक्षा समिति, पटना
BIHAR SCHOOL EXAMINATION BOARD, PATNA
इंटरमीडिएट वार्षिक परीक्षा, 2024
INTERMEDIATE ANNUAL EXAMINATION, 2024
प्रायोगिक परीक्षा का प्रवेश पत्र
Admit Card For Practical Examination

संकाय: वाणिज्य
FACULTY: COMMERCE

BSEB UNIQUE Id:- 2221110011767
कॉलेज/+2 स्कूल का नाम GAYA COLLEGE, GAYA
परीक्षार्थी का नाम AYUSH KUMAR RAVI
माता का नाम NILAM KUARI
पिता का नाम AJIT KUMAR RAVI
वैवाहिक स्थिति Unmarried
परीक्षार्थी का आधार नं० 213544257626 दिव्यांग कोटि NO
सूचीकरण संख्या/वर्ष R-210013005-22 परीक्षार्थी की कोटि REGULAR
रोल कोड 21001 रोल क्रमांक 24020534 लिंग MALE
परीक्षा केंद्र का नाम GAYA COLLEGE, GAYA



प्रायोगिक परीक्षा के विषय (निर्धारित परीक्षा कार्यक्रम सहित)

प्रायोगिक विषय	विषय कोड	विषय का नाम	परीक्षा की तारीख
वैकल्पिक विषय			10/01/2024 to 20/01/2024
अतिरिक्त विषय	218	Entrepreneurship	

संजीव कुमार

महाविद्यालय / +2 विद्यालय प्रधान का हस्ताक्षर
एवं मुहर

परीक्षा नियंत्रक (उ०मा०)

परीक्षार्थी के लिए आवश्यक निर्देश

- BSEB Unique Id सत्र 2021 - 23 से सूचीकृत हुए परीक्षार्थियों को जारी किया गया है। सत्र 2021 - 23 के पूर्व सत्र के किसी परीक्षार्थी को BSEB Unique Id जारी नहीं किया गया है।
- प्रायोगिक परीक्षा दिनांक 10/01/2024 से 20/01/2024 तक संचालित होगी। केन्द्राधीक्षक दिनांक 10/01/2024 से 20/01/2024 तक की अवधि में परीक्षार्थियों की संख्या के अनुसार तिथि एवं पाली का निर्धारण करके प्रायोगिक परीक्षा केन्द्र पर आवंटित सभी परीक्षार्थियों के प्रायोगिक विषयों की परीक्षा आयोजित करेंगे।
- परीक्षार्थी अपने इस प्रवेश-पत्र में उल्लिखित प्रायोगिक परीक्षा केंद्र पर दिनांक 10-01-2024 को पूर्वाह्न 09:00 बजे अनिवार्य रूप से जाकर परीक्षा केन्द्र के परिसर की सूचना पट्ट से यह जानकारी प्राप्त कर लें कि उनके द्वारा चयनित विषय की प्रायोगिक परीक्षा किस तिथि एवं किस पाली में संचालित होगी, जिसमें उन्हें सम्मिलित होना अनिवार्य है।
- परीक्षार्थी के प्रत्येक प्रायोगिक विषय की परीक्षा के लिए 08 पृष्ठों की केवल एक ही उत्तरपुस्तिका मिलेगी। अतिरिक्त उत्तरपुस्तिका नहीं दी जाएगी। परीक्षार्थी उत्तरपुस्तिका लेते ही यह सुनिश्चित कर लें कि इसमें 8 पृष्ठ हैं एवं सही क्रम में है।
- उत्तरपुस्तिका प्राप्त होते ही परीक्षार्थी अपने प्रवेश-पत्र तथा उत्तरपुस्तिका पर मुद्रित विवरणों (Details) का मिलान कर यह अवश्य सुनिश्चित हो लें कि जो उत्तरपुस्तिका परीक्षक द्वारा उन्हें दी गई है, वह उन्हीं की है। भिन्न विवरणों की उत्तरपुस्तिका प्राप्त होने पर उसे तुरंत परीक्षक को वापस लौटा दिया जाए।
- उत्तरपुस्तिका प्राप्त होने पर परीक्षार्थी उनके आवरण पृष्ठ के पीछे अंकित "परीक्षार्थियों के लिए निर्देश" अवश्य पढ़ें एवं उसका अनुपालन करें।
- परीक्षार्थी अपनी उत्तरपुस्तिका के कवर पृष्ठ के ऊपरी बायें तथा दायें भागों में क्रमांक-(1) में अपने उत्तर देने का माध्यम अंकित करते हुए क्रमांक-(2) में अपना पूर्ण हस्ताक्षर अंकित करें। इसके अलावा अन्य मुद्रित विवरणों में किसी भी प्रकार से कोई छेड़-छाड़ नहीं करें।
- प्रायोगिक परीक्षा की उत्तरपुस्तिका के आवरण पृष्ठ के निचले बायें एवं दायें भागों को परीक्षार्थी द्वारा कदापि नहीं भरा जाएगा। अगर परीक्षार्थी इस भाग को भरते हैं, तो परीक्षार्थी का इस विषय में परीक्षाफल रद्द किया जा सकता है। ये दोनों भाग आंतरिक/बाह्य परीक्षकों को भरने के लिए दिया गया है।
- उत्तरपुस्तिका के पन्नों के दोनों पृष्ठों पर तथा प्रत्येक लाइन पर लिखें एवं पृष्ठों को नष्ट न करें।
- यदि रफ कार्य करने की आवश्यकता हो, तो परीक्षार्थी उत्तरपुस्तिका के अंतिम पृष्ठ पर रफ कार्य करके उसे काट दे/क्रॉस (x) कर दें।
- उत्तरपुस्तिका के आंतरिक पृष्ठों पर दाहिने हाशिए में लाइन खींचकर सादा स्थान छोड़ रखा गया है। शेष स्थान रूल्ड है। परीक्षार्थी दाहिने हाशिए के सादे स्थान में कुछ भी नहीं लिखेंगे, चूंकि यह भाग परीक्षक के उपयोग के लिए है।
- उत्तरपुस्तिका के पृष्ठों को मोड़ें- फाड़ें नहीं तथा बीच-बीच में व्यर्थ ही खाली न छोड़ें।
- प्रश्न-पत्र में दी हुई संख्या के अनुसार अपने उत्तरों की संख्या लिखें।
- व्हाइटनगर, ब्लेड तथा नाखून का इस्तेमाल करना सर्वथा वर्जित है, अन्यथा परीक्षाफल अमान्य कर दिया जाएगा।
- प्रश्नोत्तर के समाप्त होने पर अंतिम में नीचे एक क्षैतिज रेखा खींच दें।
- आंतरिक परीक्षक द्वारा उपलब्ध कराये गए उपस्थिति-पत्रक में परीक्षार्थी द्वारा यथा-स्तम्भ परीक्षा की तिथि अंकित करते हुए उत्तरपुस्तिका की क्रम संख्या लिखकर अपना हस्ताक्षर किया जाएगा। परीक्षार्थी की उपस्थित, अनुपस्थित एवं निष्कासन से संबंधित संगत गोले को नीले/काले पेन से परीक्षक द्वारा भरा जाएगा न कि परीक्षार्थी द्वारा।
- परीक्षार्थी अपनी उत्तरपुस्तिका को आन्तरिक परीक्षक के पास जमा किये बिना परीक्षा भवन न छोड़ें।
- परीक्षा केन्द्र में कैंलकुलेटर, मोबाइल फोन, डायर फोन, पेजर, ब्लूटूथ या इस प्रकार का कोई अन्य इलेक्ट्रॉनिक उपकरण ले जाना सख्त मना है।
- जाँच परीक्षा में गैर-उत्प्रेषित या जाँच परीक्षा में अनुपस्थित छात्र/छात्रा इंटरमीडिएट वार्षिक प्रायोगिक परीक्षा, 2024 में कदापि सम्मिलित नहीं हो सकते हैं।



बिहार विद्यालय परीक्षा समिति, पटना
BIHAR SCHOOL EXAMINATION BOARD, PATNA
इंटरमीडिएट वार्षिक परीक्षा, 2024
INTERMEDIATE ANNUAL EXAMINATION, 2024
प्रायोगिक परीक्षा का प्रवेश पत्र
Admit Card For Practical Examination

संकाय: वाणिज्य
FACULTY: COMMERCE

BSEB UNIQUE Id:- 2221110011820
कॉलेज/+2 स्कूल का नाम GAYA COLLEGE, GAYA
परीक्षार्थी का नाम BITTU KUMAR
माता का नाम GITA DEVI
पिता का नाम PINTU SINGH
वैवाहिक स्थिति Unmarried
परीक्षार्थी का आधार नं० 745909223812 दिव्यांग कोटि NO
सूचीकरण संख्या/वर्ष R-210013015-22 परीक्षार्थी की कोटि REGULAR
रोल कोड 21001 रोल क्रमांक 24020785 लिंग MALE
परीक्षा केंद्र का नाम GAYA COLLEGE, GAYA



प्रायोगिक परीक्षा के विषय (निर्धारित परीक्षा कार्यक्रम सहित)

प्रायोगिक विषय	विषय कोड	विषय का नाम	परीक्षा की तारीख
वैकल्पिक विषय	218	ENTREPRENEURSHIP	10/01/2024 to 20/01/2024
अतिरिक्त विषय			

संजीव कुमार

महाविद्यालय / +2 विद्यालय प्रधान का हस्ताक्षर
एवं मुहर

परीक्षा नियंत्रक (उ०मा०)

परीक्षार्थी के लिए आवश्यक निर्देश

- BSEB Unique Id सत्र 2021 - 23 से सूचीकृत हुए परीक्षार्थियों को जारी किया गया है। सत्र 2021 - 23 के पूर्व सत्र के किसी परीक्षार्थी को BSEB Unique Id जारी नहीं किया गया है।
- प्रायोगिक परीक्षा दिनांक 10/01/2024 से 20/01/2024 तक संचालित होगी। केन्द्राधीक्षक दिनांक 10/01/2024 से 20/01/2024 तक की अवधि में परीक्षार्थियों की संख्या के अनुसार तिथि एवं पाली का निर्धारण करके प्रायोगिक परीक्षा केन्द्र पर आवंटित सभी परीक्षार्थियों के प्रायोगिक विषयों की परीक्षा आयोजित करेंगे।
- परीक्षार्थी अपने इस प्रवेश-पत्र में उल्लिखित प्रायोगिक परीक्षा केंद्र पर दिनांक 10-01-2024 को पूर्वाह्न 09:00 बजे अनिवार्य रूप से जाकर परीक्षा केन्द्र के परिसर की सूचना पट्ट से यह जानकारी प्राप्त कर लें कि उनके द्वारा चयनित विषय की प्रायोगिक परीक्षा किस तिथि एवं किस पाली में संचालित होगी, जिसमें उन्हें सम्मिलित होना अनिवार्य है।
- परीक्षार्थी के प्रत्येक प्रायोगिक विषय की परीक्षा के लिए 08 पृष्ठों की केवल एक ही उत्तरपुस्तिका मिलेगी। अतिरिक्त उत्तरपुस्तिका नहीं दी जाएगी। परीक्षार्थी उत्तरपुस्तिका लेते ही यह सुनिश्चित कर लें कि इसमें 8 पृष्ठ हैं एवं सही क्रम में हैं।
- उत्तरपुस्तिका प्राप्त होते ही परीक्षार्थी अपने प्रवेश-पत्र तथा उत्तरपुस्तिका पर मुद्रित विवरणों (Details) का मिलान कर यह अवश्य सुनिश्चित हो लें कि जो उत्तरपुस्तिका परीक्षक द्वारा उन्हें दी गई है, वह उन्हीं की है। भिन्न विवरणों की उत्तरपुस्तिका प्राप्त होने पर उसे तुरंत परीक्षक को वापस लौटा दिया जाए।
- उत्तरपुस्तिका प्राप्त होने पर परीक्षार्थी उनके आवरण पृष्ठ के पीछे अंकित "परीक्षार्थियों के लिए निर्देश" अवश्य पढ़ें एवं उसका अनुपालन करें।
- परीक्षार्थी अपनी उत्तरपुस्तिका के कवर पृष्ठ के ऊपरी बायें तथा दायें भागों में क्रमांक-(1) में अपने उत्तर देने का माध्यम अंकित करते हुए क्रमांक-(2) में अपना पूर्ण हस्ताक्षर अंकित करें। इसके अलावा अन्य मुद्रित विवरणों में किसी भी प्रकार से कोई छेड़-छाड़ नहीं करें।
- प्रायोगिक परीक्षा की उत्तरपुस्तिका के आवरण पृष्ठ के निचले बायें एवं दायें भागों को परीक्षार्थी द्वारा कदापि नहीं भरा जाएगा। अगर परीक्षार्थी इस भाग को भरते हैं, तो परीक्षार्थी का इस विषय में परीक्षाफल रद्द किया जा सकता है। ये दोनों भाग आंतरिक/बाह्य परीक्षकों को भरने के लिए दिया गया है।
- उत्तरपुस्तिका के पन्नों के दोनों पृष्ठों पर तथा प्रत्येक लाइन पर लिखें एवं पृष्ठों को नष्ट न करें।
- यदि रफ कार्य करने की आवश्यकता हो, तो परीक्षार्थी उत्तरपुस्तिका के अंतिम पृष्ठ पर रफ कार्य करके उसे काट दे/क्रॉस (x) कर दें।
- उत्तरपुस्तिका के आंतरिक पृष्ठों पर दाहिने हाशिए में लाइन खींचकर सादा स्थान छोड़ रखा गया है। शेष स्थान रूल्ड है। परीक्षार्थी दाहिने हाशिए के सादे स्थान में कुछ भी नहीं लिखेंगे, चूंकि यह भाग परीक्षक के उपयोग के लिए है।
- उत्तरपुस्तिका के पृष्ठों को मोड़ें- फाड़ें नहीं तथा बीच-बीच में व्यर्थ ही खाली न छोड़ें।
- प्रश्न-पत्र में दी हुई संख्या के अनुसार अपने उत्तरों की संख्या लिखें।
- व्हाइटनगर, ब्लेड तथा नाखून का इस्तेमाल करना सर्वथा वर्जित है, अन्यथा परीक्षाफल अमान्य कर दिया जाएगा।
- प्रश्नोत्तर के समाप्त होने पर अंतिम में नीचे एक क्षैतिज रेखा खींच दें।
- आंतरिक परीक्षक द्वारा उपलब्ध कराये गए उपस्थिति-पत्रक में परीक्षार्थी द्वारा यथा-स्तम्भ परीक्षा की तिथि अंकित करते हुए उत्तरपुस्तिका की क्रम संख्या लिखकर अपना हस्ताक्षर किया जाएगा। परीक्षार्थी की उपस्थित, अनुपस्थित एवं निष्कासन से संबंधित संगत गोले को नीले/काले पेन से परीक्षक द्वारा भरा जाएगा न कि परीक्षार्थी द्वारा।
- परीक्षार्थी अपनी उत्तरपुस्तिका को आन्तरिक परीक्षक के पास जमा किये बिना परीक्षा भवन न छोड़ें।
- परीक्षा केन्द्र में कैंलकुलेटर, मोबाइल फोन, डायर फोन, पेजर, ब्लूटूथ या इस प्रकार का कोई अन्य इलेक्ट्रॉनिक उपकरण ले जाना सख्त मना है।
- जाँच परीक्षा में गैर-उत्प्रेषित या जाँच परीक्षा में अनुपस्थित छात्र/छात्रा इंटरमीडिएट वार्षिक प्रायोगिक परीक्षा, 2024 में कदापि सम्मिलित नहीं हो सकते हैं।



बिहार विद्यालय परीक्षा समिति, पटना
BIHAR SCHOOL EXAMINATION BOARD, PATNA
इंटरमीडिएट वार्षिक परीक्षा, 2024
INTERMEDIATE ANNUAL EXAMINATION, 2024
प्रायोगिक परीक्षा का प्रवेश पत्र
Admit Card For Practical Examination

संकाय: वाणिज्य
FACULTY: COMMERCE

BSEB UNIQUE Id:- 2221110011839
कॉलेज/+2 स्कूल का नाम GAYA COLLEGE, GAYA
परीक्षार्थी का नाम CHANDAN KUMAR
माता का नाम RINKU DEVI
पिता का नाम MADAN TIWARI
वैवाहिक स्थिति Unmarried
परीक्षार्थी का आधार नं० 719014729052 दिव्यांग कोटि NO
सूचीकरण संख्या/वर्ष R-210013022-22 परीक्षार्थी की कोटि REGULAR
रोल कोड 21001 रोल क्रमांक 24020636 लिंग MALE
परीक्षा केंद्र का नाम GAYA COLLEGE, GAYA



प्रायोगिक परीक्षा के विषय (निर्धारित परीक्षा कार्यक्रम सहित)

प्रायोगिक विषय	विषय कोड	विषय का नाम	परीक्षा की तारीख
वैकल्पिक विषय	218	ENTREPRENEURSHIP	10/01/2024 to 20/01/2024
अतिरिक्त विषय			

संजीव कुमार

महाविद्यालय / +2 विद्यालय प्रधान का हस्ताक्षर
एवं मुहर

परीक्षा नियंत्रक (उ०मा०)

परीक्षार्थी के लिए आवश्यक निर्देश

- BSEB Unique Id सत्र 2021 - 23 से सूचीकृत हुए परीक्षार्थियों को जारी किया गया है। सत्र 2021 - 23 के पूर्व सत्र के किसी परीक्षार्थी को BSEB Unique Id जारी नहीं किया गया है।
- प्रायोगिक परीक्षा दिनांक 10/01/2024 से 20/01/2024 तक संचालित होगी। केन्द्राधीक्षक दिनांक 10/01/2024 से 20/01/2024 तक की अवधि में परीक्षार्थियों की संख्या के अनुसार तिथि एवं पाली का निर्धारण करके प्रायोगिक परीक्षा केन्द्र पर आवंटित सभी परीक्षार्थियों के प्रायोगिक विषयों की परीक्षा आयोजित करेंगे।
- परीक्षार्थी अपने इस प्रवेश-पत्र में उल्लिखित प्रायोगिक परीक्षा केंद्र पर दिनांक 10-01-2024 को पूर्वाह्न 09:00 बजे अनिवार्य रूप से जाकर परीक्षा केन्द्र के परिसर की सूचना पट्ट से यह जानकारी प्राप्त कर लें कि उनके द्वारा चयनित विषय की प्रायोगिक परीक्षा किस तिथि एवं किस पाली में संचालित होगी, जिसमें उन्हें सम्मिलित होना अनिवार्य है।
- परीक्षार्थी के प्रत्येक प्रायोगिक विषय की परीक्षा के लिए 08 पृष्ठों की केवल एक ही उत्तरपुस्तिका मिलेगी। अतिरिक्त उत्तरपुस्तिका नहीं दी जाएगी। परीक्षार्थी उत्तरपुस्तिका लेते ही यह सुनिश्चित कर लें कि इसमें 8 पृष्ठ हैं एवं सही क्रम में हैं।
- उत्तरपुस्तिका प्राप्त होते ही परीक्षार्थी अपने प्रवेश-पत्र तथा उत्तरपुस्तिका पर मुद्रित विवरणों (Details) का मिलान कर यह अवश्य सुनिश्चित हो लें कि जो उत्तरपुस्तिका परीक्षक द्वारा उन्हें दी गई है, वह उन्हीं की है। भिन्न विवरणों की उत्तरपुस्तिका प्राप्त होने पर उसे तुरंत परीक्षक को वापस लौटा दिया जाए।
- उत्तरपुस्तिका प्राप्त होने पर परीक्षार्थी उनके आवरण पृष्ठ के पीछे अंकित "परीक्षार्थियों के लिए निर्देश" अवश्य पढ़ें एवं उसका अनुपालन करें।
- परीक्षार्थी अपनी उत्तरपुस्तिका के कवर पृष्ठ के ऊपरी बायें तथा दायें भागों में क्रमांक-(1) में अपने उत्तर देने का माध्यम अंकित करते हुए क्रमांक-(2) में अपना पूर्ण हस्ताक्षर अंकित करें। इसके अलावा अन्य मुद्रित विवरणों में किसी भी प्रकार से कोई छेड़-छाड़ नहीं करें।
- प्रायोगिक परीक्षा की उत्तरपुस्तिका के आवरण पृष्ठ के निचले बायें एवं दायें भागों को परीक्षार्थी द्वारा कदापि नहीं भरा जाएगा। अगर परीक्षार्थी इस भाग को भरते हैं, तो परीक्षार्थी का इस विषय में परीक्षाफल रद्द किया जा सकता है। ये दोनों भाग आंतरिक/बाह्य परीक्षकों को भरने के लिए दिया गया है।
- उत्तरपुस्तिका के पन्नों के दोनों पृष्ठों पर तथा प्रत्येक लाइन पर लिखें एवं पृष्ठों को नष्ट न करें।
- यदि रफ कार्य करने की आवश्यकता हो, तो परीक्षार्थी उत्तरपुस्तिका के अंतिम पृष्ठ पर रफ कार्य करते उसे काट दे/क्रॉस (x) कर दें।
- उत्तरपुस्तिका के आंतरिक पृष्ठों पर दाहिने हाशिए में लाइन खींचकर सादा स्थान छोड़ रखा गया है। शेष स्थान रूल्ड है। परीक्षार्थी दाहिने हाशिए के सादे स्थान में कुछ भी नहीं लिखेंगे, चूंकि यह भाग परीक्षक के उपयोग के लिए है।
- उत्तरपुस्तिका के पृष्ठों को मोड़ें- फाड़ें नहीं तथा बीच-बीच में व्यर्थ ही खाली न छोड़ें।
- प्रश्न-पत्र में दी हुई संख्या के अनुसार अपने उत्तरों की संख्या लिखें।
- व्हाइटनगर, ब्लेड तथा नाखून का इस्तेमाल करना सर्वथा वर्जित है, अन्यथा परीक्षाफल अमान्य कर दिया जाएगा।
- प्रश्नोत्तर के समाप्त होने पर अंतिम में नीचे एक क्षैतिज रेखा खींच दें।
- आंतरिक परीक्षक द्वारा उपलब्ध कराये गए उपस्थिति-पत्रक में परीक्षार्थी द्वारा यथा-स्तम्भ परीक्षा की तिथि अंकित करते हुए उत्तरपुस्तिका की क्रम संख्या लिखकर अपना हस्ताक्षर किया जाएगा। परीक्षार्थी की उपस्थित, अनुपस्थित एवं निष्कासन से संबंधित संगत गोले को नीले/काले पेन से परीक्षक द्वारा भरा जाएगा न कि परीक्षार्थी द्वारा।
- परीक्षार्थी अपनी उत्तरपुस्तिका को आन्तरिक परीक्षक के पास जमा किये बिना परीक्षा भवन न छोड़ें।
- परीक्षा केन्द्र में कैंलकुलेटर, मोबाइल फोन, डियर फोन, पेजर, ब्लूटूथ या इस प्रकार का कोई अन्य इलेक्ट्रॉनिक उपकरण ले जाना सख्त मना है।
- जाँच परीक्षा में गैर-उत्प्रेषित या जाँच परीक्षा में अनुपस्थित छात्र/छात्रा इंटरमीडिएट वार्षिक प्रायोगिक परीक्षा, 2024 में कदापि सम्मिलित नहीं हो सकते हैं।



बिहार विद्यालय परीक्षा समिति, पटना
BIHAR SCHOOL EXAMINATION BOARD, PATNA
इंटरमीडिएट वार्षिक परीक्षा, 2024
INTERMEDIATE ANNUAL EXAMINATION, 2024
प्रायोगिक परीक्षा का प्रवेश पत्र
Admit Card For Practical Examination

संकाय: वाणिज्य
FACULTY: COMMERCE

BSEB UNIQUE Id:- 2221110011822
कॉलेज/+2 स्कूल का नाम GAYA COLLEGE, GAYA
परीक्षार्थी का नाम BITTU SINGH
माता का नाम SAROJ DEVI
पिता का नाम OM PRAKASH SINGH
वैवाहिक स्थिति Unmarried
परीक्षार्थी का आधार नं० 889551229907 दिव्यांग कोटि NO
सूचीकरण संख्या/वर्ष R-210013016-22 परीक्षार्थी की कोटि REGULAR
रोल कोड 21001 रोल क्रमांक 24020683 लिंग MALE
परीक्षा केंद्र का नाम GAYA COLLEGE, GAYA



प्रायोगिक परीक्षा के विषय (निर्धारित परीक्षा कार्यक्रम सहित)

प्रायोगिक विषय	विषय कोड	विषय का नाम	परीक्षा की तारीख
वैकल्पिक विषय			10/01/2024 to 20/01/2024
अतिरिक्त विषय	218	Entrepreneurship	

संजीव कुमार

महाविद्यालय / +2 विद्यालय प्रधान का हस्ताक्षर
एवं मुहर

परीक्षा नियंत्रक (उ०मा०)

परीक्षार्थी के लिए आवश्यक निर्देश

- BSEB Unique Id सत्र 2021 - 23 से सूचीकृत हुए परीक्षार्थियों को जारी किया गया है। सत्र 2021 - 23 के पूर्व सत्र के किसी परीक्षार्थी को BSEB Unique Id जारी नहीं किया गया है।
- प्रायोगिक परीक्षा दिनांक 10/01/2024 से 20/01/2024 तक संचालित होगी। केन्द्राधीक्षक दिनांक 10/01/2024 से 20/01/2024 तक की अवधि में परीक्षार्थियों की संख्या के अनुसार तिथि एवं पाली का निर्धारण करके प्रायोगिक परीक्षा केन्द्र पर आवंटित सभी परीक्षार्थियों के प्रायोगिक विषयों की परीक्षा आयोजित करेंगे।
- परीक्षार्थी अपने इस प्रवेश-पत्र में उल्लिखित प्रायोगिक परीक्षा केन्द्र पर दिनांक 10-01-2024 को पूर्वाह्न 09:00 बजे अनिवार्य रूप से जाकर परीक्षा केन्द्र के परिसर की सूचना पट्ट से यह जानकारी प्राप्त कर लें कि उनके द्वारा चयनित विषय की प्रायोगिक परीक्षा किस तिथि एवं किस पाली में संचालित होगी, जिसमें उन्हें सम्मिलित होना अनिवार्य है।
- परीक्षार्थी के प्रत्येक प्रायोगिक विषय की परीक्षा के लिए 08 पृष्ठों की केवल एक ही उत्तरपुस्तिका मिलेगी। अतिरिक्त उत्तरपुस्तिका नहीं दी जाएगी। परीक्षार्थी उत्तरपुस्तिका लेते ही यह सुनिश्चित कर लें कि इसमें 8 पृष्ठ हैं एवं सही क्रम में हैं।
- उत्तरपुस्तिका प्राप्त होते ही परीक्षार्थी अपने प्रवेश-पत्र तथा उत्तरपुस्तिका पर मुद्रित विवरणों (Details) का मिलान कर यह अवश्य सुनिश्चित हो लें कि जो उत्तरपुस्तिका परीक्षक द्वारा उन्हें दी गई है, वह उन्हीं की है। भिन्न विवरणों की उत्तरपुस्तिका प्राप्त होने पर उसे तुरंत परीक्षक को वापस लौटा दिया जाए।
- उत्तरपुस्तिका प्राप्त होने पर परीक्षार्थी उनके आवरण पृष्ठ के पीछे अंकित "परीक्षार्थियों के लिए निर्देश" अवश्य पढ़ें एवं उसका अनुपालन करें।
- परीक्षार्थी अपनी उत्तरपुस्तिका के कवर पृष्ठ के ऊपरी बायें तथा दायें भागों में क्रमांक-(1) में अपने उत्तर देने का माध्यम अंकित करते हुए क्रमांक-(2) में अपना पूर्ण हस्ताक्षर अंकित करें। इसके अलावा अन्य मुद्रित विवरणों में किसी भी प्रकार से कोई छेड़-छाड़ नहीं करें।
- प्रायोगिक परीक्षा की उत्तरपुस्तिका के आवरण पृष्ठ के निचले बायें एवं दायें भागों को परीक्षार्थी द्वारा कदापि नहीं भरा जाएगा। अगर परीक्षार्थी इस भाग को भरते हैं, तो परीक्षार्थी का इस विषय में परीक्षाफल रद्द किया जा सकता है। ये दोनों भाग आंतरिक/बाह्य परीक्षकों को भरने के लिए दिया गया है।
- उत्तरपुस्तिका के पन्नों के दोनों पृष्ठों पर तथा प्रत्येक लाइन पर लिखें एवं पृष्ठों को नष्ट न करें।
- यदि रफ कार्य करने की आवश्यकता हो, तो परीक्षार्थी उत्तरपुस्तिका के अंतिम पृष्ठ पर रफ कार्य करके उसे काट दे/क्रॉस (x) कर दें।
- उत्तरपुस्तिका के आंतरिक पृष्ठों पर दाहिने हाशिए में लाइन खींचकर सादा स्थान छोड़ रखा गया है। शेष स्थान रूल्ड है। परीक्षार्थी दाहिने हाशिए के सादे स्थान में कुछ भी नहीं लिखेंगे, चूंकि यह भाग परीक्षक के उपयोग के लिए है।
- उत्तरपुस्तिका के पृष्ठों को मोड़ें- फाड़ें नहीं तथा बीच-बीच में व्यर्थ ही खाली न छोड़ें।
- प्रश्न-पत्र में दी हुई संख्या के अनुसार अपने उत्तरों की संख्या लिखें।
- व्हाइटनगर, ब्लेड तथा नाखून का इस्तेमाल करना सर्वथा वर्जित है, अन्यथा परीक्षाफल अमान्य कर दिया जाएगा।
- प्रश्नोत्तर के समाप्त होने पर अंतिम में नीचे एक क्षैतिज रेखा खींच दें।
- आंतरिक परीक्षक द्वारा उपलब्ध कराये गए उपस्थिति-पत्रक में परीक्षार्थी द्वारा यथा-स्तम्भ परीक्षा की तिथि अंकित करते हुए उत्तरपुस्तिका की क्रम संख्या लिखकर अपना हस्ताक्षर किया जाएगा। परीक्षार्थी की उपस्थित, अनुपस्थित एवं निष्कासन से संबंधित संगत गोले को नीले/काले पेन से परीक्षक द्वारा भरा जाएगा न कि परीक्षार्थी द्वारा।
- परीक्षार्थी अपनी उत्तरपुस्तिका को आन्तरिक परीक्षक के पास जमा किये बिना परीक्षा भवन न छोड़ें।
- परीक्षा केन्द्र में कैंलकुलेटर, मोबाइल फोन, डायर फोन, पेजर, ब्लूटूथ या इस प्रकार का कोई अन्य इलेक्ट्रॉनिक उपकरण ले जाना सख्त मना है।
- जाँच परीक्षा में गैर-उत्प्रेषित या जाँच परीक्षा में अनुपस्थित छात्र/छात्रा इंटरमीडिएट वार्षिक प्रायोगिक परीक्षा, 2024 में कदापि सम्मिलित नहीं हो सकते हैं।



बिहार विद्यालय परीक्षा समिति, पटना
BIHAR SCHOOL EXAMINATION BOARD, PATNA
इंटरमीडिएट वार्षिक परीक्षा, 2024
INTERMEDIATE ANNUAL EXAMINATION, 2024
प्रायोगिक परीक्षा का प्रवेश पत्र
Admit Card For Practical Examination

संकाय: वाणिज्य
FACULTY: COMMERCE

BSEB UNIQUE Id:- 2221110011826
कॉलेज/+2 स्कूल का नाम GAYA COLLEGE, GAYA
परीक्षार्थी का नाम BRAJESH KUMAR
माता का नाम RAJMATI DEVI
पिता का नाम SATENDERA YADAV
वैवाहिक स्थिति Unmarried
परीक्षार्थी का आधार नं० 883691307979 दिव्यांग कोटि NO
सूचीकरण संख्या/वर्ष R-210013017-22 परीक्षार्थी की कोटि REGULAR
रोल कोड 21001 रोल क्रमांक 24020589 लिंग MALE
परीक्षा केंद्र का नाम GAYA COLLEGE, GAYA



प्रायोगिक परीक्षा के विषय (निर्धारित परीक्षा कार्यक्रम सहित)

प्रायोगिक विषय	विषय कोड	विषय का नाम	परीक्षा की तारीख
वैकल्पिक विषय	218	ENTREPRENEURSHIP	10/01/2024 to 20/01/2024
अतिरिक्त विषय			

संजीव कुमार

महाविद्यालय / +2 विद्यालय प्रधान का हस्ताक्षर
एवं मुहर

परीक्षा नियंत्रक (उ०मा०)

परीक्षार्थी के लिए आवश्यक निर्देश

- BSEB Unique Id सत्र 2021 - 23 से सूचीकृत हुए परीक्षार्थियों को जारी किया गया है। सत्र 2021 - 23 के पूर्व सत्र के किसी परीक्षार्थी को BSEB Unique Id जारी नहीं किया गया है।
- प्रायोगिक परीक्षा दिनांक 10/01/2024 से 20/01/2024 तक संचालित होगी। केन्द्राधीक्षक दिनांक 10/01/2024 से 20/01/2024 तक की अवधि में परीक्षार्थियों की संख्या के अनुसार तिथि एवं पाली का निर्धारण करके प्रायोगिक परीक्षा केन्द्र पर आवंटित सभी परीक्षार्थियों के प्रायोगिक विषयों की परीक्षा आयोजित करेंगे।
- परीक्षार्थी अपने इस प्रवेश-पत्र में उल्लिखित प्रायोगिक परीक्षा केंद्र पर दिनांक 10-01-2024 को पूर्वाह्न 09:00 बजे अनिवार्य रूप से जाकर परीक्षा केन्द्र के परिसर की सूचना पट्ट से यह जानकारी प्राप्त कर लें कि उनके द्वारा चयनित विषय की प्रायोगिक परीक्षा किस तिथि एवं किस पाली में संचालित होगी, जिसमें उन्हें सम्मिलित होना अनिवार्य है।
- परीक्षार्थी के प्रत्येक प्रायोगिक विषय की परीक्षा के लिए 08 पृष्ठों की केवल एक ही उत्तरपुस्तिका मिलेगी। अतिरिक्त उत्तरपुस्तिका नहीं दी जाएगी। परीक्षार्थी उत्तरपुस्तिका लेते ही यह सुनिश्चित कर लें कि इसमें 8 पृष्ठ हैं एवं सही क्रम में हैं।
- उत्तरपुस्तिका प्राप्त होते ही परीक्षार्थी अपने प्रवेश-पत्र तथा उत्तरपुस्तिका पर मुद्रित विवरणों (Details) का मिलान कर यह अवश्य सुनिश्चित हो लें कि जो उत्तरपुस्तिका परीक्षक द्वारा उन्हें दी गई है, वह उन्हीं की है। भिन्न विवरणों की उत्तरपुस्तिका प्राप्त होने पर उसे तुरंत परीक्षक को वापस लौटा दिया जाए।
- उत्तरपुस्तिका प्राप्त होने पर परीक्षार्थी उनके आवरण पृष्ठ के पीछे अंकित "परीक्षार्थियों के लिए निर्देश" अवश्य पढ़ें एवं उसका अनुपालन करें।
- परीक्षार्थी अपनी उत्तरपुस्तिका के कवर पृष्ठ के ऊपरी बायें तथा दायें भागों में क्रमांक-(1) में अपने उत्तर देने का माध्यम अंकित करते हुए क्रमांक-(2) में अपना पूर्ण हस्ताक्षर अंकित करें। इसके अलावा अन्य मुद्रित विवरणों में किसी भी प्रकार से कोई छेड़-छाड़ नहीं करें।
- प्रायोगिक परीक्षा की उत्तरपुस्तिका के आवरण पृष्ठ के निचले बायें एवं दायें भागों को परीक्षार्थी द्वारा कदापि नहीं भरा जाएगा। अगर परीक्षार्थी इस भाग को भरते हैं, तो परीक्षार्थी का इस विषय में परीक्षाफल रद्द किया जा सकता है। ये दोनों भाग आंतरिक/बाह्य परीक्षकों को भरने के लिए दिया गया है।
- उत्तरपुस्तिका के पन्नों के दोनों पृष्ठों पर तथा प्रत्येक लाइन पर लिखें एवं पृष्ठों को नष्ट न करें।
- यदि रफ कार्य करने की आवश्यकता हो, तो परीक्षार्थी उत्तरपुस्तिका के अंतिम पृष्ठ पर रफ कार्य करके उसे काट दे/क्रॉस (x) कर दें।
- उत्तरपुस्तिका के आंतरिक पृष्ठों पर दाहिने हाशिए में लाइन खींचकर सादा स्थान छोड़ रखा गया है। शेष स्थान रूल्ड है। परीक्षार्थी दाहिने हाशिए के सादे स्थान में कुछ भी नहीं लिखेंगे, चूंकि यह भाग परीक्षक के उपयोग के लिए है।
- उत्तरपुस्तिका के पृष्ठों को मोड़ें- फाड़ें नहीं तथा बीच-बीच में व्यर्थ ही खाली न छोड़ें।
- प्रश्न-पत्र में दी हुई संख्या के अनुसार अपने उत्तरों की संख्या लिखें।
- व्हाइटनगर, ब्लेड तथा नाखून का इस्तेमाल करना सर्वथा वर्जित है, अन्यथा परीक्षाफल अमान्य कर दिया जाएगा।
- प्रश्नोत्तर के समाप्त होने पर अंतिम में नीचे एक क्षैतिज रेखा खींच दें।
- आंतरिक परीक्षक द्वारा उपलब्ध कराये गए उपस्थिति-पत्रक में परीक्षार्थी द्वारा यथा-स्तम्भ परीक्षा की तिथि अंकित करते हुए उत्तरपुस्तिका की क्रम संख्या लिखकर अपना हस्ताक्षर किया जाएगा। परीक्षार्थी की उपस्थित, अनुपस्थित एवं निष्कासन से संबंधित संगत गोले को नीले/काले पेन से परीक्षक द्वारा भरा जाएगा न कि परीक्षार्थी द्वारा।
- परीक्षार्थी अपनी उत्तरपुस्तिका को आन्तरिक परीक्षक के पास जमा किये बिना परीक्षा भवन न छोड़ें।
- परीक्षा केन्द्र में कैंलकुलेटर, मोबाइल फोन, डियर फोन, पेजर, ब्लूटूथ या इस प्रकार का कोई अन्य इलेक्ट्रॉनिक उपकरण ले जाना सख्त मना है।
- जाँच परीक्षा में गैर-उत्प्रेषित या जाँच परीक्षा में अनुपस्थित छात्र/छात्रा इंटरमीडिएट वार्षिक प्रायोगिक परीक्षा, 2024 में कदापि सम्मिलित नहीं हो सकते हैं।



बिहार विद्यालय परीक्षा समिति, पटना
BIHAR SCHOOL EXAMINATION BOARD, PATNA
इंटरमीडिएट वार्षिक परीक्षा, 2024
INTERMEDIATE ANNUAL EXAMINATION, 2024
प्रायोगिक परीक्षा का प्रवेश पत्र
Admit Card For Practical Examination

संकाय: वाणिज्य
FACULTY: COMMERCE

BSEB UNIQUE Id:- 2221110011790
कॉलेज/+2 स्कूल का नाम GAYA COLLEGE, GAYA
परीक्षार्थी का नाम BAPPI LAHRI
माता का नाम URMILA KUMARI
पिता का नाम DASHRATH PASWAN
वैवाहिक स्थिति Unmarried
परीक्षार्थी का आधार नं० 607437281604 दिव्यांग कोटि NO
सूचीकरण संख्या/वर्ष R-210013009-22 परीक्षार्थी की कोटि REGULAR
रोल कोड 21001 रोल क्रमांक 24020768 लिंग MALE
परीक्षा केंद्र का नाम GAYA COLLEGE, GAYA



प्रायोगिक परीक्षा के विषय (निर्धारित परीक्षा कार्यक्रम सहित)

प्रायोगिक विषय	विषय कोड	विषय का नाम	परीक्षा की तारीख
वैकल्पिक विषय	218	ENTREPRENEURSHIP	10/01/2024 to 20/01/2024
अतिरिक्त विषय			

संजीव कुमार

महाविद्यालय / +2 विद्यालय प्रधान का हस्ताक्षर
एवं मुहर

परीक्षा नियंत्रक (उ०मा०)

परीक्षार्थी के लिए आवश्यक निर्देश

- BSEB Unique Id सत्र 2021 - 23 से सूचीकृत हुए परीक्षार्थियों को जारी किया गया है। सत्र 2021 - 23 के पूर्व सत्र के किसी परीक्षार्थी को BSEB Unique Id जारी नहीं किया गया है।
- प्रायोगिक परीक्षा दिनांक 10/01/2024 से 20/01/2024 तक संचालित होगी। केन्द्राधीक्षक दिनांक 10/01/2024 से 20/01/2024 तक की अवधि में परीक्षार्थियों की संख्या के अनुसार तिथि एवं पाली का निर्धारण करके प्रायोगिक परीक्षा केन्द्र पर आवंटित सभी परीक्षार्थियों के प्रायोगिक विषयों की परीक्षा आयोजित करेंगे।
- परीक्षार्थी अपने इस प्रवेश-पत्र में उल्लिखित प्रायोगिक परीक्षा केंद्र पर दिनांक 10-01-2024 को पूर्वाह्न 09:00 बजे अनिवार्य रूप से जाकर परीक्षा केन्द्र के परिसर की सूचना पट्ट से यह जानकारी प्राप्त कर लें कि उनके द्वारा चयनित विषय की प्रायोगिक परीक्षा किस तिथि एवं किस पाली में संचालित होगी, जिसमें उन्हें सम्मिलित होना अनिवार्य है।
- परीक्षार्थी के प्रत्येक प्रायोगिक विषय की परीक्षा के लिए 08 पृष्ठों की केवल एक ही उत्तरपुस्तिका मिलेगी। अतिरिक्त उत्तरपुस्तिका नहीं दी जाएगी। परीक्षार्थी उत्तरपुस्तिका लेते ही यह सुनिश्चित कर लें कि इसमें 8 पृष्ठ हैं एवं सही क्रम में हैं।
- उत्तरपुस्तिका प्राप्त होते ही परीक्षार्थी अपने प्रवेश-पत्र तथा उत्तरपुस्तिका पर मुद्रित विवरणों (Details) का मिलान कर यह अवश्य सुनिश्चित हो लें कि जो उत्तरपुस्तिका परीक्षक द्वारा उन्हें दी गई है, वह उन्हीं की है। भिन्न विवरणों की उत्तरपुस्तिका प्राप्त होने पर उसे तुरंत परीक्षक को वापस लौटा दिया जाए।
- उत्तरपुस्तिका प्राप्त होने पर परीक्षार्थी उनके आवरण पृष्ठ के पीछे अंकित "परीक्षार्थियों के लिए निर्देश" अवश्य पढ़ें एवं उसका अनुपालन करें।
- परीक्षार्थी अपनी उत्तरपुस्तिका के कवर पृष्ठ के ऊपरी बायें तथा दायें भागों में क्रमांक-(1) में अपने उत्तर देने का माध्यम अंकित करते हुए क्रमांक-(2) में अपना पूर्ण हस्ताक्षर अंकित करें। इसके अलावा अन्य मुद्रित विवरणों में किसी भी प्रकार से कोई छेड़-छाड़ नहीं करें।
- प्रायोगिक परीक्षा की उत्तरपुस्तिका के आवरण पृष्ठ के निचले बायें एवं दायें भागों को परीक्षार्थी द्वारा कदापि नहीं भरा जाएगा। अगर परीक्षार्थी इस भाग को भरते हैं, तो परीक्षार्थी का इस विषय में परीक्षाफल रद्द किया जा सकता है। ये दोनों भाग आंतरिक/बाह्य परीक्षकों को भरने के लिए दिया गया है।
- उत्तरपुस्तिका के पन्नों के दोनों पृष्ठों पर तथा प्रत्येक लाइन पर लिखें एवं पृष्ठों को नष्ट न करें।
- यदि रफ कार्य करने की आवश्यकता हो, तो परीक्षार्थी उत्तरपुस्तिका के अंतिम पृष्ठ पर रफ कार्य करके उसे काट दे/क्रॉस (x) कर दें।
- उत्तरपुस्तिका के आंतरिक पृष्ठों पर दाहिने हाशिए में लाइन खींचकर सादा स्थान छोड़ रखा गया है। शेष स्थान रूल्ड है। परीक्षार्थी दाहिने हाशिए के सादे स्थान में कुछ भी नहीं लिखेंगे, चूंकि यह भाग परीक्षक के उपयोग के लिए है।
- उत्तरपुस्तिका के पृष्ठों को मोड़ें- फाड़ें नहीं तथा बीच-बीच में व्यर्थ ही खाली न छोड़ें।
- प्रश्न-पत्र में दी हुई संख्या के अनुसार अपने उत्तरों की संख्या लिखें।
- व्हाइटनगर, ब्लेड तथा नाखून का इस्तेमाल करना सर्वथा वर्जित है, अन्यथा परीक्षाफल अमान्य कर दिया जाएगा।
- प्रश्नोत्तर के समाप्त होने पर अंतिम में नीचे एक क्षैतिज रेखा खींच दें।
- आंतरिक परीक्षक द्वारा उपलब्ध कराये गए उपस्थिति-पत्रक में परीक्षार्थी द्वारा यथा-स्तम्भ परीक्षा की तिथि अंकित करते हुए उत्तरपुस्तिका की क्रम संख्या लिखकर अपना हस्ताक्षर किया जाएगा। परीक्षार्थी की उपस्थित, अनुपस्थित एवं निष्कासन से संबंधित संगत गोले को नीले/काले पेन से परीक्षक द्वारा भरा जाएगा न कि परीक्षार्थी द्वारा।
- परीक्षार्थी अपनी उत्तरपुस्तिका को आन्तरिक परीक्षक के पास जमा किये बिना परीक्षा भवन न छोड़ें।
- परीक्षा केन्द्र में कैंलकुलेटर, मोबाइल फोन, डियर फोन, पेजर, ब्लूटूथ या इस प्रकार का कोई अन्य इलेक्ट्रॉनिक उपकरण ले जाना सख्त मना है।
- जाँच परीक्षा में गैर-उत्प्रेषित या जाँच परीक्षा में अनुपस्थित छात्र/छात्रा इंटरमीडिएट वार्षिक प्रायोगिक परीक्षा, 2024 में कदापि सम्मिलित नहीं हो सकते हैं।



बिहार विद्यालय परीक्षा समिति, पटना
BIHAR SCHOOL EXAMINATION BOARD, PATNA
इंटरमीडिएट वार्षिक परीक्षा, 2024
INTERMEDIATE ANNUAL EXAMINATION, 2024
प्रायोगिक परीक्षा का प्रवेश पत्र
Admit Card For Practical Examination

संकाय: वाणिज्य
FACULTY: COMMERCE

BSEB UNIQUE Id:- 2222110010235
कॉलेज/+2 स्कूल का नाम GAYA COLLEGE, GAYA
परीक्षार्थी का नाम CHANDNI KUMARI
माता का नाम USHA DEVI
पिता का नाम RAJESH KUMAR
वैवाहिक स्थिति Unmarried
परीक्षार्थी का आधार नं० 932801663781 दिव्यांग कोटि NO
सूचीकरण संख्या/वर्ष R-210013026-22 परीक्षार्थी की कोटि REGULAR
रोल कोड 21001 रोल क्रमांक 24020333 लिंग FEMALE
परीक्षा केंद्र का नाम GAYA COLLEGE, GAYA



प्रायोगिक परीक्षा के विषय (निर्धारित परीक्षा कार्यक्रम सहित)

प्रायोगिक विषय	विषय कोड	विषय का नाम	परीक्षा की तारीख
वैकल्पिक विषय			10/01/2024 to 20/01/2024
अतिरिक्त विषय	218	Entrepreneurship	

संजीव कुमार

महाविद्यालय / +2 विद्यालय प्रधान का हस्ताक्षर
एवं मुहर

परीक्षा नियंत्रक (उ०मा०)

परीक्षार्थी के लिए आवश्यक निर्देश

- BSEB Unique Id सत्र 2021 - 23 से सूचीकृत हुए परीक्षार्थियों को जारी किया गया है। सत्र 2021 - 23 के पूर्व सत्र के किसी परीक्षार्थी को BSEB Unique Id जारी नहीं किया गया है।
- प्रायोगिक परीक्षा दिनांक 10/01/2024 से 20/01/2024 तक संचालित होगी। केन्द्राधीक्षक दिनांक 10/01/2024 से 20/01/2024 तक की अवधि में परीक्षार्थियों की संख्या के अनुसार तिथि एवं पाली का निर्धारण करके प्रायोगिक परीक्षा केन्द्र पर आवंटित सभी परीक्षार्थियों के प्रायोगिक विषयों की परीक्षा आयोजित करेंगे।
- परीक्षार्थी अपने इस प्रवेश-पत्र में उल्लिखित प्रायोगिक परीक्षा केंद्र पर दिनांक 10-01-2024 को पूर्वाह्न 09:00 बजे अनिवार्य रूप से जाकर परीक्षा केन्द्र के परिसर की सूचना पट्ट से यह जानकारी प्राप्त कर लें कि उनके द्वारा चयनित विषय की प्रायोगिक परीक्षा किस तिथि एवं किस पाली में संचालित होगी, जिसमें उन्हें सम्मिलित होना अनिवार्य है।
- परीक्षार्थी के प्रत्येक प्रायोगिक विषय की परीक्षा के लिए 08 पृष्ठों की केवल एक ही उत्तरपुस्तिका मिलेगी। अतिरिक्त उत्तरपुस्तिका नहीं दी जाएगी। परीक्षार्थी उत्तरपुस्तिका लेते ही यह सुनिश्चित कर लें कि इसमें 8 पृष्ठ हैं एवं सही क्रम में है।
- उत्तरपुस्तिका प्राप्त होते ही परीक्षार्थी अपने प्रवेश-पत्र तथा उत्तरपुस्तिका पर मुद्रित विवरणों (Details) का मिलान कर यह अवश्य सुनिश्चित हो लें कि जो उत्तरपुस्तिका परीक्षक द्वारा उन्हें दी गई है, वह उन्हीं की है। भिन्न विवरणों की उत्तरपुस्तिका प्राप्त होने पर उसे तुरंत परीक्षक को वापस लौटा दिया जाए।
- उत्तरपुस्तिका प्राप्त होने पर परीक्षार्थी उनके आवरण पृष्ठ के पीछे अंकित "परीक्षार्थियों के लिए निर्देश" अवश्य पढ़ें एवं उसका अनुपालन करें।
- परीक्षार्थी अपनी उत्तरपुस्तिका के कवर पृष्ठ के ऊपरी बायें तथा दायें भागों में क्रमांक-(1) में अपने उत्तर देने का माध्यम अंकित करते हुए क्रमांक-(2) में अपना पूर्ण हस्ताक्षर अंकित करें। इसके अलावा अन्य मुद्रित विवरणों में किसी भी प्रकार से कोई छेड़-छाड़ नहीं करें।
- प्रायोगिक परीक्षा की उत्तरपुस्तिका के आवरण पृष्ठ के निचले बायें एवं दायें भागों को परीक्षार्थी द्वारा कदापि नहीं भरा जाएगा। अगर परीक्षार्थी इस भाग को भरते हैं, तो परीक्षार्थी का इस विषय में परीक्षाफल रद्द किया जा सकता है। ये दोनों भाग आंतरिक/बाह्य परीक्षकों को भरने के लिए दिया गया है।
- उत्तरपुस्तिका के पन्नों के दोनों पृष्ठों पर तथा प्रत्येक लाइन पर लिखें एवं पृष्ठों को नष्ट न करें।
- यदि रफ कार्य करने की आवश्यकता हो, तो परीक्षार्थी उत्तरपुस्तिका के अंतिम पृष्ठ पर रफ कार्य करके उसे काट दे/क्रॉस (x) कर दें।
- उत्तरपुस्तिका के आंतरिक पृष्ठों पर दाहिने हाशिए में लाइन खींचकर सादा स्थान छोड़ रखा गया है। शेष स्थान रूल्ड है। परीक्षार्थी दाहिने हाशिए के सादे स्थान में कुछ भी नहीं लिखेंगे, चूंकि यह भाग परीक्षक के उपयोग के लिए है।
- उत्तरपुस्तिका के पृष्ठों को मोड़ें- फाड़ें नहीं तथा बीच-बीच में व्यर्थ ही खाली न छोड़ें।
- प्रश्न-पत्र में दी हुई संख्या के अनुसार अपने उत्तरों की संख्या लिखें।
- व्हाइटनगर, ब्लेड तथा नाखून का इस्तेमाल करना सर्वथा वर्जित है, अन्यथा परीक्षाफल अमान्य कर दिया जाएगा।
- प्रश्नोत्तर के समाप्त होने पर अंतिम में नीचे एक क्षैतिज रेखा खींच दें।
- आंतरिक परीक्षक द्वारा उपलब्ध कराये गए उपस्थिति-पत्रक में परीक्षार्थी द्वारा यथा-स्तम्भ परीक्षा की तिथि अंकित करते हुए उत्तरपुस्तिका की क्रम संख्या लिखकर अपना हस्ताक्षर किया जाएगा। परीक्षार्थी की उपस्थित, अनुपस्थित एवं निष्कासन से संबंधित संगत गोले को नीले/काले पेन से परीक्षक द्वारा भरा जाएगा न कि परीक्षार्थी द्वारा।
- परीक्षार्थी अपनी उत्तरपुस्तिका को आन्तरिक परीक्षक के पास जमा किये बिना परीक्षा भवन न छोड़ें।
- परीक्षा केन्द्र में कैंलकुलेटर, मोबाइल फोन, डायर फोन, पेजर, ब्लूटूथ या इस प्रकार का कोई अन्य इलेक्ट्रॉनिक उपकरण ले जाना सख्त मना है।
- जाँच परीक्षा में गैर-उत्प्रेषित या जाँच परीक्षा में अनुपस्थित छात्र/छात्रा इंटरमीडिएट वार्षिक प्रायोगिक परीक्षा, 2024 में कदापि सम्मिलित नहीं हो सकते हैं।



बिहार विद्यालय परीक्षा समिति, पटना
BIHAR SCHOOL EXAMINATION BOARD, PATNA
इंटरमीडिएट वार्षिक परीक्षा, 2024
INTERMEDIATE ANNUAL EXAMINATION, 2024
प्रायोगिक परीक्षा का प्रवेश पत्र
Admit Card For Practical Examination

संकाय: वाणिज्य
FACULTY: COMMERCE

BSEB UNIQUE Id:- 2221110011863
कॉलेज/+2 स्कूल का नाम GAYA COLLEGE, GAYA
परीक्षार्थी का नाम CHANDAN SINGH
माता का नाम GANITA DEVI
पिता का नाम BINOD SINGH
वैवाहिक स्थिति Unmarried
परीक्षार्थी का आधार नं० 875438719651 दिव्यांग कोटि NO
सूचीकरण संख्या/वर्ष R-210013025-22 परीक्षार्थी की कोटि REGULAR
रोल कोड 21001 रोल क्रमांक 24020412 लिंग MALE
परीक्षा केंद्र का नाम GAYA COLLEGE, GAYA



प्रायोगिक परीक्षा के विषय (निर्धारित परीक्षा कार्यक्रम सहित)

प्रायोगिक विषय	विषय कोड	विषय का नाम	परीक्षा की तारीख
वैकल्पिक विषय			10/01/2024 to 20/01/2024
अतिरिक्त विषय	218	Entrepreneurship	

संजीव कुमार

महाविद्यालय / +2 विद्यालय प्रधान का हस्ताक्षर
एवं मुहर

परीक्षा नियंत्रक (उ०मा०)

परीक्षार्थी के लिए आवश्यक निर्देश


- BSEB Unique Id सत्र 2021 - 23 से सूचीकृत हुए परीक्षार्थियों को जारी किया गया है। सत्र 2021 - 23 के पूर्व सत्र के किसी परीक्षार्थी को BSEB Unique Id जारी नहीं किया गया है।
- प्रायोगिक परीक्षा दिनांक 10/01/2024 से 20/01/2024 तक संचालित होगी। केन्द्राधीक्षक दिनांक 10/01/2024 से 20/01/2024 तक की अवधि में परीक्षार्थियों की संख्या के अनुसार तिथि एवं पाली का निर्धारण करके प्रायोगिक परीक्षा केन्द्र पर आवंटित सभी परीक्षार्थियों के प्रायोगिक विषयों की परीक्षा आयोजित करेंगे।
- परीक्षार्थी अपने इस प्रवेश-पत्र में उल्लिखित प्रायोगिक परीक्षा केन्द्र पर दिनांक 10-01-2024 को पूर्वाह्न 09:00 बजे अनिवार्य रूप से जाकर परीक्षा केन्द्र के परिसर की सूचना पट्ट से यह जानकारी प्राप्त कर लें कि उनके द्वारा चयनित विषय की प्रायोगिक परीक्षा किस तिथि एवं किस पाली में संचालित होगी, जिसमें उन्हें सम्मिलित होना अनिवार्य है।
- परीक्षार्थी के प्रत्येक प्रायोगिक विषय की परीक्षा के लिए 08 पृष्ठों की केवल एक ही उत्तरपुस्तिका मिलेगी। अतिरिक्त उत्तरपुस्तिका नहीं दी जाएगी। परीक्षार्थी उत्तरपुस्तिका लेते ही यह सुनिश्चित कर लें कि इसमें 8 पृष्ठ हैं एवं सही क्रम में हैं।
- उत्तरपुस्तिका प्राप्त होते ही परीक्षार्थी अपने प्रवेश-पत्र तथा उत्तरपुस्तिका पर मुद्रित विवरणों (Details) का मिलान कर यह अवश्य सुनिश्चित हो लें कि जो उत्तरपुस्तिका परीक्षक द्वारा उन्हें दी गई है, वह उन्हीं की है। भिन्न विवरणों की उत्तरपुस्तिका प्राप्त होने पर उसे तुरंत परीक्षक को वापस लौटा दिया जाए।
- उत्तरपुस्तिका प्राप्त होने पर परीक्षार्थी उनके आवरण पृष्ठ के पीछे अंकित "परीक्षार्थियों के लिए निर्देश" अवश्य पढ़ें एवं उसका अनुपालन करें।
- परीक्षार्थी अपनी उत्तरपुस्तिका के कवर पृष्ठ के ऊपरी बायें तथा दायें भागों में क्रमांक-(1) में अपने उत्तर देने का माध्यम अंकित करते हुए क्रमांक-(2) में अपना पूर्ण हस्ताक्षर अंकित करें। इसके अलावा अन्य मुद्रित विवरणों में किसी भी प्रकार से कोई छेड़-छाड़ नहीं करें।
- प्रायोगिक परीक्षा की उत्तरपुस्तिका के आवरण पृष्ठ के निचले बायें एवं दायें भागों को परीक्षार्थी द्वारा कदापि नहीं भरा जाएगा। अगर परीक्षार्थी इस भाग को भरते हैं, तो परीक्षार्थी का इस विषय में परीक्षाफल रद्द किया जा सकता है। ये दोनों भाग आंतरिक/बाह्य परीक्षकों को भरने के लिए दिया गया है।
- उत्तरपुस्तिका के पन्नों के दोनों पृष्ठों पर तथा प्रत्येक लाइन पर लिखें एवं पृष्ठों को नष्ट न करें।
- यदि रफ कार्य करने की आवश्यकता हो, तो परीक्षार्थी उत्तरपुस्तिका के अंतिम पृष्ठ पर रफ कार्य करके उसे काट दे/क्रॉस (x) कर दें।
- उत्तरपुस्तिका के आंतरिक पृष्ठों पर दाहिने हाशिए में लाइन खींचकर सादा स्थान छोड़ रखा गया है। शेष स्थान रूल्ड है। परीक्षार्थी दाहिने हाशिए के सादे स्थान में कुछ भी नहीं लिखेंगे, चूंकि यह भाग परीक्षक के उपयोग के लिए है।
- उत्तरपुस्तिका के पृष्ठों को मोड़ें- फाड़ें नहीं तथा बीच-बीच में व्यर्थ ही खाली न छोड़ें।
- प्रश्न-पत्र में दी हुई संख्या के अनुसार अपने उत्तरों की संख्या लिखें।
- व्हाइटनगर, ब्लेड तथा नाखून का इस्तेमाल करना सर्वथा वर्जित है, अन्यथा परीक्षाफल अमान्य कर दिया जाएगा।
- प्रश्नोत्तर के समाप्त होने पर अंतिम में नीचे एक क्षैतिज रेखा खींच दें।
- आंतरिक परीक्षक द्वारा उपलब्ध कराये गए उपस्थिति-पत्रक में परीक्षार्थी द्वारा यथा-स्तम्भ परीक्षा की तिथि अंकित करते हुए उत्तरपुस्तिका की क्रम संख्या लिखकर अपना हस्ताक्षर किया जाएगा। परीक्षार्थी की उपस्थित, अनुपस्थित एवं निष्कासन से संबंधित संगत गोले को नीले/काले पेन से परीक्षक द्वारा भरा जाएगा न कि परीक्षार्थी द्वारा।
- परीक्षार्थी अपनी उत्तरपुस्तिका को आन्तरिक परीक्षक के पास जमा किये बिना परीक्षा भवन न छोड़ें।
- परीक्षा केन्द्र में कैंलकुलेटर, मोबाइल फोन, इयर फोन, पेजर, ब्लूटूथ या इस प्रकार का कोई अन्य इलेक्ट्रॉनिक उपकरण ले जाना सख्त मना है।
- जाँच परीक्षा में गैर-उत्प्रेषित या जाँच परीक्षा में अनुपस्थित छात्र/छात्रा इंटरमीडिएट वार्षिक प्रायोगिक परीक्षा, 2024 में कदापि सम्मिलित नहीं हो सकते हैं।



बिहार विद्यालय परीक्षा समिति, पटना
BIHAR SCHOOL EXAMINATION BOARD, PATNA
इंटरमीडिएट वार्षिक परीक्षा, 2024
INTERMEDIATE ANNUAL EXAMINATION, 2024
प्रायोगिक परीक्षा का प्रवेश पत्र
Admit Card For Practical Examination

संकाय: वाणिज्य
FACULTY: COMMERCE

BSEB UNIQUE Id:- 2221110011836
कॉलेज/+2 स्कूल का नाम GAYA COLLEGE, GAYA
परीक्षार्थी का नाम CHANDAN KUMAR
माता का नाम PINKI DEVI
पिता का नाम DHARMENDRA YADAV
वैवाहिक स्थिति Unmarried
परीक्षार्थी का आधार नं० 914679680151 दिव्यांग कोटि NO
सूचीकरण संख्या/वर्ष R-210013021-22 परीक्षार्थी की कोटि REGULAR
रोल कोड 21001 रोल क्रमांक 24020553 लिंग MALE
परीक्षा केंद्र का नाम GAYA COLLEGE, GAYA



प्रायोगिक परीक्षा के विषय (निर्धारित परीक्षा कार्यक्रम सहित)

प्रायोगिक विषय	विषय कोड	विषय का नाम	परीक्षा की तारीख
वैकल्पिक विषय	218	ENTREPRENEURSHIP	10/01/2024 to 20/01/2024
अतिरिक्त विषय			

संजीव कुमार

महाविद्यालय / +2 विद्यालय प्रधान का हस्ताक्षर
एवं मुहर

परीक्षा नियंत्रक (उ०मा०)

परीक्षार्थी के लिए आवश्यक निर्देश

- BSEB Unique Id सत्र 2021 - 23 से सूचीकृत हुए परीक्षार्थियों को जारी किया गया है। सत्र 2021 - 23 के पूर्व सत्र के किसी परीक्षार्थी को BSEB Unique Id जारी नहीं किया गया है।
- प्रायोगिक परीक्षा दिनांक 10/01/2024 से 20/01/2024 तक संचालित होगी। केन्द्राधीक्षक दिनांक 10/01/2024 से 20/01/2024 तक की अवधि में परीक्षार्थियों की संख्या के अनुसार तिथि एवं पाली का निर्धारण करके प्रायोगिक परीक्षा केन्द्र पर आवंटित सभी परीक्षार्थियों के प्रायोगिक विषयों की परीक्षा आयोजित करेंगे।
- परीक्षार्थी अपने इस प्रवेश-पत्र में उल्लिखित प्रायोगिक परीक्षा केंद्र पर दिनांक 10-01-2024 को पूर्वाह्न 09:00 बजे अनिवार्य रूप से जाकर परीक्षा केन्द्र के परिसर की सूचना पट्ट से यह जानकारी प्राप्त कर लें कि उनके द्वारा चयनित विषय की प्रायोगिक परीक्षा किस तिथि एवं किस पाली में संचालित होगी, जिसमें उन्हें सम्मिलित होना अनिवार्य है।
- परीक्षार्थी के प्रत्येक प्रायोगिक विषय की परीक्षा के लिए 08 पृष्ठों की केवल एक ही उत्तरपुस्तिका मिलेगी। अतिरिक्त उत्तरपुस्तिका नहीं दी जाएगी। परीक्षार्थी उत्तरपुस्तिका लेते ही यह सुनिश्चित कर लें कि इसमें 8 पृष्ठ हैं एवं सही क्रम में हैं।
- उत्तरपुस्तिका प्राप्त होते ही परीक्षार्थी अपने प्रवेश-पत्र तथा उत्तरपुस्तिका पर मुद्रित विवरणों (Details) का मिलान कर यह अवश्य सुनिश्चित हो लें कि जो उत्तरपुस्तिका परीक्षक द्वारा उन्हें दी गई है, वह उन्हीं की है। भिन्न विवरणों की उत्तरपुस्तिका प्राप्त होने पर उसे तुरंत परीक्षक को वापस लौटा दिया जाए।
- उत्तरपुस्तिका प्राप्त होने पर परीक्षार्थी उनके आवरण पृष्ठ के पीछे अंकित "परीक्षार्थियों के लिए निर्देश" अवश्य पढ़ें एवं उसका अनुपालन करें।
- परीक्षार्थी अपनी उत्तरपुस्तिका के कवर पृष्ठ के ऊपरी बायें तथा दायें भागों में क्रमांक-(1) में अपने उत्तर देने का माध्यम अंकित करते हुए क्रमांक-(2) में अपना पूर्ण हस्ताक्षर अंकित करें। इसके अलावा अन्य मुद्रित विवरणों में किसी भी प्रकार से कोई छेड़-छाड़ नहीं करें।
- प्रायोगिक परीक्षा की उत्तरपुस्तिका के आवरण पृष्ठ के निचले बायें एवं दायें भागों को परीक्षार्थी द्वारा कदापि नहीं भरा जाएगा। अगर परीक्षार्थी इस भाग को भरते हैं, तो परीक्षार्थी का इस विषय में परीक्षाफल रद्द किया जा सकता है। ये दोनों भाग आंतरिक/बाह्य परीक्षकों को भरने के लिए दिया गया है।
- उत्तरपुस्तिका के पन्नों के दोनों पृष्ठों पर तथा प्रत्येक लाइन पर लिखें एवं पृष्ठों को नष्ट न करें।
- यदि रफ कार्य करने की आवश्यकता हो, तो परीक्षार्थी उत्तरपुस्तिका के अंतिम पृष्ठ पर रफ कार्य करके उसे काट दे/क्रॉस (x) कर दें।
- उत्तरपुस्तिका के आंतरिक पृष्ठों पर दाहिने हाशिए में लाइन खींचकर सादा स्थान छोड़ रखा गया है। शेष स्थान रूल्ड है। परीक्षार्थी दाहिने हाशिए के सादे स्थान में कुछ भी नहीं लिखेंगे, चूंकि यह भाग परीक्षक के उपयोग के लिए है।
- उत्तरपुस्तिका के पृष्ठों को मोड़ें- फाड़ें नहीं तथा बीच-बीच में व्यर्थ ही खाली न छोड़ें।
- प्रश्न-पत्र में दी हुई संख्या के अनुसार अपने उत्तरों की संख्या लिखें।
- व्हाइटनगर, ब्लेड तथा नाखून का इस्तेमाल करना सर्वथा वर्जित है, अन्यथा परीक्षाफल अमान्य कर दिया जाएगा।
- प्रश्नोत्तर के समाप्त होने पर अंतिम में नीचे एक क्षैतिज रेखा खींच दें।
- आंतरिक परीक्षक द्वारा उपलब्ध कराये गए उपस्थिति-पत्रक में परीक्षार्थी द्वारा यथा-स्तम्भ परीक्षा की तिथि अंकित करते हुए उत्तरपुस्तिका की क्रम संख्या लिखकर अपना हस्ताक्षर किया जाएगा। परीक्षार्थी की उपस्थित, अनुपस्थित एवं निष्कासन से संबंधित संगत गोले को नीले/काले पेन से परीक्षक द्वारा भरा जाएगा न कि परीक्षार्थी द्वारा।
- परीक्षार्थी अपनी उत्तरपुस्तिका को आन्तरिक परीक्षक के पास जमा किये बिना परीक्षा भवन न छोड़ें।
- परीक्षा केन्द्र में कैलकुलेटर, मोबाइल फोन, डायर फोन, पेजर, ब्लूटूथ या इस प्रकार का कोई अन्य इलेक्ट्रॉनिक उपकरण ले जाना सख्त मना है।
- जाँच परीक्षा में गैर-उत्प्रेषित या जाँच परीक्षा में अनुपस्थित छात्र/छात्रा इंटरमीडिएट वार्षिक प्रायोगिक परीक्षा, 2024 में कदापि सम्मिलित नहीं हो सकते हैं।



बिहार विद्यालय परीक्षा समिति, पटना
BIHAR SCHOOL EXAMINATION BOARD, PATNA
इंटरमीडिएट वार्षिक परीक्षा, 2024
INTERMEDIATE ANNUAL EXAMINATION, 2024
प्रायोगिक परीक्षा का प्रवेश पत्र
Admit Card For Practical Examination

संकाय: वाणिज्य
FACULTY: COMMERCE

BSEB UNIQUE Id:- 2221110011847
कॉलेज/+2 स्कूल का नाम GAYA COLLEGE, GAYA
परीक्षार्थी का नाम CHANDAN KUMAR
माता का नाम SITA DEVI
पिता का नाम RAJESH KUMAR
वैवाहिक स्थिति Unmarried
परीक्षार्थी का आधार नं० 937017607981 दिव्यांग कोटि NO
सूचीकरण संख्या/वर्ष R-210013023-22 परीक्षार्थी की कोटि REGULAR
रोल कोड 21001 रोल क्रमांक 24020718 लिंग MALE
परीक्षा केंद्र का नाम GAYA COLLEGE, GAYA



प्रायोगिक परीक्षा के विषय (निर्धारित परीक्षा कार्यक्रम सहित)

प्रायोगिक विषय	विषय कोड	विषय का नाम	परीक्षा की तारीख
वैकल्पिक विषय			10/01/2024 to 20/01/2024
अतिरिक्त विषय	218	Entrepreneurship	

संजीव कुमार

महाविद्यालय / +2 विद्यालय प्रधान का हस्ताक्षर
एवं मुहर

परीक्षा नियंत्रक (30मा0)

परीक्षार्थी के लिए आवश्यक निर्देश

- BSEB Unique Id सत्र 2021 - 23 से सूचीकृत हुए परीक्षार्थियों को जारी किया गया है। सत्र 2021 - 23 के पूर्व सत्र के किसी परीक्षार्थी को BSEB Unique Id जारी नहीं किया गया है।
- प्रायोगिक परीक्षा दिनांक 10/01/2024 से 20/01/2024 तक संचालित होगी। केन्द्राधीक्षक दिनांक 10/01/2024 से 20/01/2024 तक की अवधि में परीक्षार्थियों की संख्या के अनुसार तिथि एवं पाली का निर्धारण करके प्रायोगिक परीक्षा केन्द्र पर आवंटित सभी परीक्षार्थियों के प्रायोगिक विषयों की परीक्षा आयोजित करेंगे।
- परीक्षार्थी अपने इस प्रवेश-पत्र में उल्लिखित प्रायोगिक परीक्षा केंद्र पर दिनांक 10-01-2024 को पूर्वाह्न 09:00 बजे अनिवार्य रूप से जाकर परीक्षा केन्द्र के परिसर की सूचना पट्ट से यह जानकारी प्राप्त कर लें कि उनके द्वारा चयनित विषय की प्रायोगिक परीक्षा किस तिथि एवं किस पाली में संचालित होगी, जिसमें उन्हें सम्मिलित होना अनिवार्य है।
- परीक्षार्थी के प्रत्येक प्रायोगिक विषय की परीक्षा के लिए 08 पृष्ठों की केवल एक ही उत्तरपुस्तिका मिलेगी। अतिरिक्त उत्तरपुस्तिका नहीं दी जाएगी। परीक्षार्थी उत्तरपुस्तिका लेते ही यह सुनिश्चित कर लें कि इसमें 8 पृष्ठ हैं एवं सही क्रम में हैं।
- उत्तरपुस्तिका प्राप्त होते ही परीक्षार्थी अपने प्रवेश-पत्र तथा उत्तरपुस्तिका पर मुद्रित विवरणों (Details) का मिलान कर यह अवश्य सुनिश्चित हो लें कि जो उत्तरपुस्तिका परीक्षक द्वारा उन्हें दी गई है, वह उन्हीं की है। भिन्न विवरणों की उत्तरपुस्तिका प्राप्त होने पर उसे तुरंत परीक्षक को वापस लौटा दिया जाए।
- उत्तरपुस्तिका प्राप्त होने पर परीक्षार्थी उनके आवरण पृष्ठ के पीछे अंकित "परीक्षार्थियों के लिए निर्देश" अवश्य पढ़ें एवं उसका अनुपालन करें।
- परीक्षार्थी अपनी उत्तरपुस्तिका के कवर पृष्ठ के ऊपरी बायें तथा दायें भागों में क्रमांक-(1) में अपने उत्तर देने का माध्यम अंकित करते हुए क्रमांक-(2) में अपना पूर्ण हस्ताक्षर अंकित करें। इसके अलावा अन्य मुद्रित विवरणों में किसी भी प्रकार से कोई छेड़-छाड़ नहीं करें।
- प्रायोगिक परीक्षा की उत्तरपुस्तिका के आवरण पृष्ठ के निचले बायें एवं दायें भागों को परीक्षार्थी द्वारा कदापि नहीं भरा जाएगा। अगर परीक्षार्थी इस भाग को भरते हैं, तो परीक्षार्थी का इस विषय में परीक्षाफल रद्द किया जा सकता है। ये दोनों भाग आंतरिक/बाह्य परीक्षकों को भरने के लिए दिया गया है।
- उत्तरपुस्तिका के पन्नों के दोनों पृष्ठों पर तथा प्रत्येक लाइन पर लिखें एवं पृष्ठों को नष्ट न करें।
- यदि रफ कार्य करने की आवश्यकता हो, तो परीक्षार्थी उत्तरपुस्तिका के अंतिम पृष्ठ पर रफ कार्य करके उसे काट दे/क्रॉस (x) कर दें।
- उत्तरपुस्तिका के आंतरिक पृष्ठों पर दाहिने हाशिए में लाइन खींचकर सादा स्थान छोड़ रखा गया है। शेष स्थान रूल्ड है। परीक्षार्थी दाहिने हाशिए के सादे स्थान में कुछ भी नहीं लिखेंगे, चूंकि यह भाग परीक्षक के उपयोग के लिए है।
- उत्तरपुस्तिका के पृष्ठों को मोड़ें- फाड़ें नहीं तथा बीच-बीच में व्यर्थ ही खाली न छोड़ें।
- प्रश्न-पत्र में दी हुई संख्या के अनुसार अपने उत्तरों की संख्या लिखें।
- व्हाइटनगर, ब्लेड तथा नाखून का इस्तेमाल करना सर्वथा वर्जित है, अन्यथा परीक्षाफल अमान्य कर दिया जाएगा।
- प्रश्नोत्तर के समाप्त होने पर अंतिम में नीचे एक क्षैतिज रेखा खींच दें।
- आंतरिक परीक्षक द्वारा उपलब्ध कराये गए उपस्थिति-पत्रक में परीक्षार्थी द्वारा यथा-स्तम्भ परीक्षा की तिथि अंकित करते हुए उत्तरपुस्तिका की क्रम संख्या लिखकर अपना हस्ताक्षर किया जाएगा। परीक्षार्थी की उपस्थित, अनुपस्थित एवं निष्कासन से संबंधित संगत गोले को नीले/काले पेन से परीक्षक द्वारा भरा जाएगा न कि परीक्षार्थी द्वारा।
- परीक्षार्थी अपनी उत्तरपुस्तिका को आन्तरिक परीक्षक के पास जमा किये बिना परीक्षा भवन न छोड़ें।
- परीक्षा केन्द्र में कैंलकुलेटर, मोबाइल फोन, डियर फोन, पेजर, ब्लूटूथ या इस प्रकार का कोई अन्य इलेक्ट्रॉनिक उपकरण ले जाना सख्त मना है।
- जाँच परीक्षा में गैर-उत्प्रेषित या जाँच परीक्षा में अनुपस्थित छात्र/छात्रा इंटरमीडिएट वार्षिक प्रायोगिक परीक्षा, 2024 में कदापि सम्मिलित नहीं हो सकते हैं।



बिहार विद्यालय परीक्षा समिति, पटना
BIHAR SCHOOL EXAMINATION BOARD, PATNA
इंटरमीडिएट वार्षिक परीक्षा, 2024
INTERMEDIATE ANNUAL EXAMINATION, 2024
प्रायोगिक परीक्षा का प्रवेश पत्र
Admit Card For Practical Examination

संकाय: वाणिज्य
FACULTY: COMMERCE

BSEB UNIQUE Id:- 2221110011889
कॉलेज/+2 स्कूल का नाम GAYA COLLEGE, GAYA
परीक्षार्थी का नाम DEEPAK KUMAR
माता का नाम MANJU DEVI
पिता का नाम DEVANAND YADAV
वैवाहिक स्थिति Unmarried
परीक्षार्थी का आधार नं० 881703607909 दिव्यांग कोटि NO
सूचीकरण संख्या/वर्ष R-210013029-22 परीक्षार्थी की कोटि REGULAR
रोल कोड 21001 रोल क्रमांक 24020494 लिंग MALE
परीक्षा केंद्र का नाम GAYA COLLEGE, GAYA



प्रायोगिक परीक्षा के विषय (निर्धारित परीक्षा कार्यक्रम सहित)

प्रायोगिक विषय	विषय कोड	विषय का नाम	परीक्षा की तारीख
वैकल्पिक विषय	218	ENTREPRENEURSHIP	10/01/2024 to 20/01/2024
अतिरिक्त विषय			

संजीव कुमार

महाविद्यालय / +2 विद्यालय प्रधान का हस्ताक्षर
एवं मुहर

परीक्षा नियंत्रक (उ०मा०)

परीक्षार्थी के लिए आवश्यक निर्देश

- BSEB Unique Id सत्र 2021 - 23 से सूचीकृत हुए परीक्षार्थियों को जारी किया गया है। सत्र 2021 - 23 के पूर्व सत्र के किसी परीक्षार्थी को BSEB Unique Id जारी नहीं किया गया है।
- प्रायोगिक परीक्षा दिनांक 10/01/2024 से 20/01/2024 तक संचालित होगी। केन्द्राधीक्षक दिनांक 10/01/2024 से 20/01/2024 तक की अवधि में परीक्षार्थियों की संख्या के अनुसार तिथि एवं पाली का निर्धारण करके प्रायोगिक परीक्षा केन्द्र पर आवंटित सभी परीक्षार्थियों के प्रायोगिक विषयों की परीक्षा आयोजित करेंगे।
- परीक्षार्थी अपने इस प्रवेश-पत्र में उल्लिखित प्रायोगिक परीक्षा केंद्र पर दिनांक 10-01-2024 को पूर्वाह्न 09:00 बजे अनिवार्य रूप से जाकर परीक्षा केन्द्र के परिसर की सूचना पट्ट से यह जानकारी प्राप्त कर लें कि उनके द्वारा चयनित विषय की प्रायोगिक परीक्षा किस तिथि एवं किस पाली में संचालित होगी, जिसमें उन्हें सम्मिलित होना अनिवार्य है।
- परीक्षार्थी के प्रत्येक प्रायोगिक विषय की परीक्षा के लिए 08 पृष्ठों की केवल एक ही उत्तरपुस्तिका मिलेगी। अतिरिक्त उत्तरपुस्तिका नहीं दी जाएगी। परीक्षार्थी उत्तरपुस्तिका लेते ही यह सुनिश्चित कर लें कि इसमें 8 पृष्ठ हैं एवं सही क्रम में हैं।
- उत्तरपुस्तिका प्राप्त होते ही परीक्षार्थी अपने प्रवेश-पत्र तथा उत्तरपुस्तिका पर मुद्रित विवरणों (Details) का मिलान कर यह अवश्य सुनिश्चित हो लें कि जो उत्तरपुस्तिका परीक्षक द्वारा उन्हें दी गई है, वह उन्हीं की है। भिन्न विवरणों की उत्तरपुस्तिका प्राप्त होने पर उसे तुरंत परीक्षक को वापस लौटा दिया जाए।
- उत्तरपुस्तिका प्राप्त होने पर परीक्षार्थी उनके आवरण पृष्ठ के पीछे अंकित "परीक्षार्थियों के लिए निर्देश" अवश्य पढ़ें एवं उसका अनुपालन करें।
- परीक्षार्थी अपनी उत्तरपुस्तिका के कवर पृष्ठ के ऊपरी बायें तथा दायें भागों में क्रमांक-(1) में अपने उत्तर देने का माध्यम अंकित करते हुए क्रमांक-(2) में अपना पूर्ण हस्ताक्षर अंकित करें। इसके अलावा अन्य मुद्रित विवरणों में किसी भी प्रकार से कोई छेड़-छाड़ नहीं करें।
- प्रायोगिक परीक्षा की उत्तरपुस्तिका के आवरण पृष्ठ के निचले बायें एवं दायें भागों को परीक्षार्थी द्वारा कदापि नहीं भरा जाएगा। अगर परीक्षार्थी इस भाग को भरते हैं, तो परीक्षार्थी का इस विषय में परीक्षाफल रद्द किया जा सकता है। ये दोनों भाग आंतरिक/बाह्य परीक्षकों को भरने के लिए दिया गया है।
- उत्तरपुस्तिका के पन्नों के दोनों पृष्ठों पर तथा प्रत्येक लाइन पर लिखें एवं पृष्ठों को नष्ट न करें।
- यदि रफ कार्य करने की आवश्यकता हो, तो परीक्षार्थी उत्तरपुस्तिका के अंतिम पृष्ठ पर रफ कार्य करते उसे काट दे/क्रॉस (x) कर दें।
- उत्तरपुस्तिका के आंतरिक पृष्ठों पर दाहिने हाशिए में लाइन खींचकर सादा स्थान छोड़ रखा गया है। शेष स्थान रूल्ड है। परीक्षार्थी दाहिने हाशिए के सादे स्थान में कुछ भी नहीं लिखेंगे, चूंकि यह भाग परीक्षक के उपयोग के लिए है।
- उत्तरपुस्तिका के पृष्ठों को मोड़ें- फाड़ें नहीं तथा बीच-बीच में व्यर्थ ही खाली न छोड़ें।
- प्रश्न-पत्र में दी हुई संख्या के अनुसार अपने उत्तरों की संख्या लिखें।
- व्हाइटनगर, ब्लेड तथा नाखून का इस्तेमाल करना सर्वथा वर्जित है, अन्यथा परीक्षाफल अमान्य कर दिया जाएगा।
- प्रश्नोत्तर के समाप्त होने पर अंतिम में नीचे एक क्षैतिज रेखा खींच दें।
- आंतरिक परीक्षक द्वारा उपलब्ध कराये गए उपस्थिति-पत्रक में परीक्षार्थी द्वारा यथा-स्तम्भ परीक्षा की तिथि अंकित करते हुए उत्तरपुस्तिका की क्रम संख्या लिखकर अपना हस्ताक्षर किया जाएगा। परीक्षार्थी की उपस्थित, अनुपस्थित एवं निष्कासन से संबंधित संगत गोले को नीले/काले पेन से परीक्षक द्वारा भरा जाएगा न कि परीक्षार्थी द्वारा।
- परीक्षार्थी अपनी उत्तरपुस्तिका को आन्तरिक परीक्षक के पास जमा किये बिना परीक्षा भवन न छोड़ें।
- परीक्षा केन्द्र में कैंलकुलेटर, मोबाइल फोन, डायर फोन, पेजर, ब्लूटूथ या इस प्रकार का कोई अन्य इलेक्ट्रॉनिक उपकरण ले जाना सख्त मना है।
- जाँच परीक्षा में गैर-उत्प्रेषित या जाँच परीक्षा में अनुपस्थित छात्र/छात्रा इंटरमीडिएट वार्षिक प्रायोगिक परीक्षा, 2024 में कदापि सम्मिलित नहीं हो सकते हैं।



बिहार विद्यालय परीक्षा समिति, पटना
BIHAR SCHOOL EXAMINATION BOARD, PATNA
इंटरमीडिएट वार्षिक परीक्षा, 2024
INTERMEDIATE ANNUAL EXAMINATION, 2024
प्रायोगिक परीक्षा का प्रवेश पत्र
Admit Card For Practical Examination

संकाय: वाणिज्य
FACULTY: COMMERCE

BSEB UNIQUE Id:- 2221110011830
कॉलेज/+2 स्कूल का नाम GAYA COLLEGE, GAYA
परीक्षार्थी का नाम CHANDAN KUMAR
माता का नाम PARVATI DEVI
पिता का नाम ANIL KUMAR
वैवाहिक स्थिति Unmarried
परीक्षार्थी का आधार नं० 313121364524 दिव्यांग कोटि NO
सूचीकरण संख्या/वर्ष R-210013019-22 परीक्षार्थी की कोटि REGULAR
रोल कोड 21001 रोल क्रमांक 24020551 लिंग MALE
परीक्षा केंद्र का नाम GAYA COLLEGE, GAYA



प्रायोगिक परीक्षा के विषय (निर्धारित परीक्षा कार्यक्रम सहित)

प्रायोगिक विषय	विषय कोड	विषय का नाम	परीक्षा की तारीख
वैकल्पिक विषय			10/01/2024 to 20/01/2024
अतिरिक्त विषय	218	Entrepreneurship	

संजीव कुमार

महाविद्यालय / +2 विद्यालय प्रधान का हस्ताक्षर
एवं मुहर

परीक्षा नियंत्रक (उ०मा०)

परीक्षार्थी के लिए आवश्यक निर्देश

- BSEB Unique Id सत्र 2021 - 23 से सूचीकृत हुए परीक्षार्थियों को जारी किया गया है। सत्र 2021 - 23 के पूर्व सत्र के किसी परीक्षार्थी को BSEB Unique Id जारी नहीं किया गया है।
- प्रायोगिक परीक्षा दिनांक 10/01/2024 से 20/01/2024 तक संचालित होगी। केन्द्राधीक्षक दिनांक 10/01/2024 से 20/01/2024 तक की अवधि में परीक्षार्थियों की संख्या के अनुसार तिथि एवं पाली का निर्धारण करके प्रायोगिक परीक्षा केन्द्र पर आवंटित सभी परीक्षार्थियों के प्रायोगिक विषयों की परीक्षा आयोजित करेंगे।
- परीक्षार्थी अपने इस प्रवेश-पत्र में उल्लिखित प्रायोगिक परीक्षा केन्द्र पर दिनांक 10-01-2024 को पूर्वाह्न 09:00 बजे अनिवार्य रूप से जाकर परीक्षा केन्द्र के परिसर की सूचना पट्ट से यह जानकारी प्राप्त कर लें कि उनके द्वारा चयनित विषय की प्रायोगिक परीक्षा किस तिथि एवं किस पाली में संचालित होगी, जिसमें उन्हें सम्मिलित होना अनिवार्य है।
- परीक्षार्थी के प्रत्येक प्रायोगिक विषय की परीक्षा के लिए 08 पृष्ठों की केवल एक ही उत्तरपुस्तिका मिलेगी। अतिरिक्त उत्तरपुस्तिका नहीं दी जाएगी। परीक्षार्थी उत्तरपुस्तिका लेते ही यह सुनिश्चित कर लें कि इसमें 8 पृष्ठ हैं एवं सही क्रम में हैं।
- उत्तरपुस्तिका प्राप्त होते ही परीक्षार्थी अपने प्रवेश-पत्र तथा उत्तरपुस्तिका पर मुद्रित विवरणों (Details) का मिलान कर यह अवश्य सुनिश्चित हो लें कि जो उत्तरपुस्तिका परीक्षक द्वारा उन्हें दी गई है, वह उन्हीं की है। भिन्न विवरणों की उत्तरपुस्तिका प्राप्त होने पर उसे तुरंत परीक्षक को वापस लौटा दिया जाए।
- उत्तरपुस्तिका प्राप्त होने पर परीक्षार्थी उनके आवरण पृष्ठ के पीछे अंकित "परीक्षार्थियों के लिए निर्देश" अवश्य पढ़ें एवं उसका अनुपालन करें।
- परीक्षार्थी अपनी उत्तरपुस्तिका के कवर पृष्ठ के ऊपरी बायें तथा दायें भागों में क्रमांक-(1) में अपने उत्तर देने का माध्यम अंकित करते हुए क्रमांक-(2) में अपना पूर्ण हस्ताक्षर अंकित करें। इसके अलावा अन्य मुद्रित विवरणों में किसी भी प्रकार से कोई छेड़-छाड़ नहीं करें।
- प्रायोगिक परीक्षा की उत्तरपुस्तिका के आवरण पृष्ठ के निचले बायें एवं दायें भागों को परीक्षार्थी द्वारा कदापि नहीं भरा जाएगा। अगर परीक्षार्थी इस भाग को भरते हैं, तो परीक्षार्थी का इस विषय में परीक्षाफल रद्द किया जा सकता है। ये दोनों भाग आंतरिक/बाह्य परीक्षकों को भरने के लिए दिया गया है।
- उत्तरपुस्तिका के पन्नों के दोनों पृष्ठों पर तथा प्रत्येक लाइन पर लिखें एवं पृष्ठों को नष्ट न करें।
- यदि रफ कार्य करने की आवश्यकता हो, तो परीक्षार्थी उत्तरपुस्तिका के अंतिम पृष्ठ पर रफ कार्य करके उसे काट दे/क्रॉस (x) कर दें।
- उत्तरपुस्तिका के आंतरिक पृष्ठों पर दाहिने हाशिए में लाइन खींचकर सादा स्थान छोड़ रखा गया है। शेष स्थान रूल्ड है। परीक्षार्थी दाहिने हाशिए के सादे स्थान में कुछ भी नहीं लिखेंगे, चूंकि यह भाग परीक्षक के उपयोग के लिए है।
- उत्तरपुस्तिका के पृष्ठों को मोड़ें- फाड़ें नहीं तथा बीच-बीच में व्यर्थ ही खाली न छोड़ें।
- प्रश्न-पत्र में दी हुई संख्या के अनुसार अपने उत्तरों की संख्या लिखें।
- व्हाइटनगर, ब्लेड तथा नाखून का इस्तेमाल करना सर्वथा वर्जित है, अन्यथा परीक्षाफल अमान्य कर दिया जाएगा।
- प्रश्नोत्तर के समाप्त होने पर अंतिम में नीचे एक क्षैतिज रेखा खींच दें।
- आंतरिक परीक्षक द्वारा उपलब्ध कराये गए उपस्थिति-पत्रक में परीक्षार्थी द्वारा यथा-स्तम्भ परीक्षा की तिथि अंकित करते हुए उत्तरपुस्तिका की क्रम संख्या लिखकर अपना हस्ताक्षर किया जाएगा। परीक्षार्थी की उपस्थित, अनुपस्थित एवं निष्कासन से संबंधित संगत गोले को नीले/काले पेन से परीक्षक द्वारा भरा जाएगा न कि परीक्षार्थी द्वारा।
- परीक्षार्थी अपनी उत्तरपुस्तिका को आन्तरिक परीक्षक के पास जमा किये बिना परीक्षा भवन न छोड़ें।
- परीक्षा केन्द्र में कैंलकुलेटर, मोबाइल फोन, डायर फोन, पेजर, ब्लूटूथ या इस प्रकार का कोई अन्य इलेक्ट्रॉनिक उपकरण ले जाना सख्त मना है।
- जाँच परीक्षा में गैर-उत्प्रेषित या जाँच परीक्षा में अनुपस्थित छात्र/छात्रा इंटरमीडिएट वार्षिक प्रायोगिक परीक्षा, 2024 में कदापि सम्मिलित नहीं हो सकते हैं।



बिहार विद्यालय परीक्षा समिति, पटना
BIHAR SCHOOL EXAMINATION BOARD, PATNA
इंटरमीडिएट वार्षिक परीक्षा, 2024
INTERMEDIATE ANNUAL EXAMINATION, 2024
प्रायोगिक परीक्षा का प्रवेश पत्र
Admit Card For Practical Examination

संकाय: वाणिज्य
FACULTY: COMMERCE

BSEB UNIQUE Id:- 2222110010211
कॉलेज/+2 स्कूल का नाम GAYA COLLEGE, GAYA
परीक्षार्थी का नाम BHUMI KUMARI
माता का नाम RENU DEVI
पिता का नाम SURAJ KUMAR
वैवाहिक स्थिति Unmarried
परीक्षार्थी का आधार नं० 319709249306 दिव्यांग कोटि NO
सूचीकरण संख्या/वर्ष R-210013014-22 परीक्षार्थी की कोटि REGULAR
रोल कोड 21001 रोल क्रमांक 24020195 लिंग FEMALE
परीक्षा केंद्र का नाम GAYA COLLEGE, GAYA



प्रायोगिक परीक्षा के विषय (निर्धारित परीक्षा कार्यक्रम सहित)

प्रायोगिक विषय	विषय कोड	विषय का नाम	परीक्षा की तारीख
वैकल्पिक विषय			10/01/2024 to 20/01/2024
अतिरिक्त विषय	218	Entrepreneurship	

संजीव कुमार

महाविद्यालय / +2 विद्यालय प्रधान का हस्ताक्षर
एवं मुहर

परीक्षा नियंत्रक (उ०मा०)

परीक्षार्थी के लिए आवश्यक निर्देश

- BSEB Unique Id सत्र 2021 - 23 से सूचीकृत हुए परीक्षार्थियों को जारी किया गया है। सत्र 2021 - 23 के पूर्व सत्र के किसी परीक्षार्थी को BSEB Unique Id जारी नहीं किया गया है।
- प्रायोगिक परीक्षा दिनांक 10/01/2024 से 20/01/2024 तक संचालित होगी। केन्द्राधीक्षक दिनांक 10/01/2024 से 20/01/2024 तक की अवधि में परीक्षार्थियों की संख्या के अनुसार तिथि एवं पाली का निर्धारण करके प्रायोगिक परीक्षा केन्द्र पर आवंटित सभी परीक्षार्थियों के प्रायोगिक विषयों की परीक्षा आयोजित करेंगे।
- परीक्षार्थी अपने इस प्रवेश-पत्र में उल्लिखित प्रायोगिक परीक्षा केंद्र पर दिनांक 10-01-2024 को पूर्वाह्न 09:00 बजे अनिवार्य रूप से जाकर परीक्षा केन्द्र के परिसर की सूचना पट्ट से यह जानकारी प्राप्त कर लें कि उनके द्वारा चयनित विषय की प्रायोगिक परीक्षा किस तिथि एवं किस पाली में संचालित होगी, जिसमें उन्हें सम्मिलित होना अनिवार्य है।
- परीक्षार्थी के प्रत्येक प्रायोगिक विषय की परीक्षा के लिए 08 पृष्ठों की केवल एक ही उत्तरपुस्तिका मिलेगी। अतिरिक्त उत्तरपुस्तिका नहीं दी जाएगी। परीक्षार्थी उत्तरपुस्तिका लेते ही यह सुनिश्चित कर लें कि इसमें 8 पृष्ठ हैं एवं सही क्रम में है।
- उत्तरपुस्तिका प्राप्त होते ही परीक्षार्थी अपने प्रवेश-पत्र तथा उत्तरपुस्तिका पर मुद्रित विवरणों (Details) का मिलान कर यह अवश्य सुनिश्चित हो लें कि जो उत्तरपुस्तिका परीक्षक द्वारा उन्हें दी गई है, वह उन्हीं की है। भिन्न विवरणों की उत्तरपुस्तिका प्राप्त होने पर उसे तुरंत परीक्षक को वापस लौटा दिया जाए।
- उत्तरपुस्तिका प्राप्त होने पर परीक्षार्थी उनके आवरण पृष्ठ के पीछे अंकित "परीक्षार्थियों के लिए निर्देश" अवश्य पढ़ें एवं उसका अनुपालन करें।
- परीक्षार्थी अपनी उत्तरपुस्तिका के कवर पृष्ठ के ऊपरी बायें तथा दायें भागों में क्रमांक-(1) में अपने उत्तर देने का माध्यम अंकित करते हुए क्रमांक-(2) में अपना पूर्ण हस्ताक्षर अंकित करें। इसके अलावा अन्य मुद्रित विवरणों में किसी भी प्रकार से कोई छेड़-छाड़ नहीं करें।
- प्रायोगिक परीक्षा की उत्तरपुस्तिका के आवरण पृष्ठ के निचले बायें एवं दायें भागों को परीक्षार्थी द्वारा कदापि नहीं भरा जाएगा। अगर परीक्षार्थी इस भाग को भरते हैं, तो परीक्षार्थी का इस विषय में परीक्षाफल रद्द किया जा सकता है। ये दोनों भाग आंतरिक/बाह्य परीक्षकों को भरने के लिए दिया गया है।
- उत्तरपुस्तिका के पन्नों के दोनों पृष्ठों पर तथा प्रत्येक लाइन पर लिखें एवं पृष्ठों को नष्ट न करें।
- यदि रफ कार्य करने की आवश्यकता हो, तो परीक्षार्थी उत्तरपुस्तिका के अंतिम पृष्ठ पर रफ कार्य करते उसे काट दे/क्रॉस (x) कर दें।
- उत्तरपुस्तिका के आंतरिक पृष्ठों पर दाहिने हाशिए में लाइन खींचकर सादा स्थान छोड़ रखा गया है। शेष स्थान रूल्ड है। परीक्षार्थी दाहिने हाशिए के सादे स्थान में कुछ भी नहीं लिखेंगे, चूंकि यह भाग परीक्षक के उपयोग के लिए है।
- उत्तरपुस्तिका के पृष्ठों को मोड़ें- फाड़ें नहीं तथा बीच-बीच में व्यर्थ ही खाली न छोड़ें।
- प्रश्न-पत्र में दी हुई संख्या के अनुसार अपने उत्तरों की संख्या लिखें।
- व्हाइटनगर, ब्लेड तथा नाखून का इस्तेमाल करना सर्वथा वर्जित है, अन्यथा परीक्षाफल अमान्य कर दिया जाएगा।
- प्रश्नोत्तर के समाप्त होने पर अंतिम में नीचे एक क्षैतिज रेखा खींच दें।
- आंतरिक परीक्षक द्वारा उपलब्ध कराये गए उपस्थिति-पत्रक में परीक्षार्थी द्वारा यथा-स्तम्भ परीक्षा की तिथि अंकित करते हुए उत्तरपुस्तिका की क्रम संख्या लिखकर अपना हस्ताक्षर किया जाएगा। परीक्षार्थी की उपस्थित, अनुपस्थित एवं निष्कासन से संबंधित संगत गोले को नीले/काले पेन से परीक्षक द्वारा भरा जाएगा न कि परीक्षार्थी द्वारा।
- परीक्षार्थी अपनी उत्तरपुस्तिका को आन्तरिक परीक्षक के पास जमा किये बिना परीक्षा भवन न छोड़ें।
- परीक्षा केन्द्र में कैंलकुलेटर, मोबाइल फोन, डियर फोन, पेजर, ब्लूटूथ या इस प्रकार का कोई अन्य इलेक्ट्रॉनिक उपकरण ले जाना सख्त मना है।
- जाँच परीक्षा में गैर-उत्प्रेषित या जाँच परीक्षा में अनुपस्थित छात्र/छात्रा इंटरमीडिएट वार्षिक प्रायोगिक परीक्षा, 2024 में कदापि सम्मिलित नहीं हो सकते हैं।



बिहार विद्यालय परीक्षा समिति, पटना
BIHAR SCHOOL EXAMINATION BOARD, PATNA
इंटरमीडिएट वार्षिक परीक्षा, 2024
INTERMEDIATE ANNUAL EXAMINATION, 2024
प्रायोगिक परीक्षा का प्रवेश पत्र
Admit Card For Practical Examination

संकाय: वाणिज्य
FACULTY: COMMERCE

BSEB UNIQUE Id:- 2222110010216
कॉलेज/+2 स्कूल का नाम GAYA COLLEGE, GAYA
परीक्षार्थी का नाम CHAMCHAM KUMARI
माता का नाम RITA DEVI
पिता का नाम RAVI RANJAN KUMAR
वैवाहिक स्थिति Unmarried
परीक्षार्थी का आधार नं० 424546497441 दिव्यांग कोटि NO
सूचीकरण संख्या/वर्ष R-210013018-22 परीक्षार्थी की कोटि REGULAR
रोल कोड 21001 रोल क्रमांक 24020216 लिंग FEMALE
परीक्षा केंद्र का नाम GAYA COLLEGE, GAYA



प्रायोगिक परीक्षा के विषय (निर्धारित परीक्षा कार्यक्रम सहित)

प्रायोगिक विषय	विषय कोड	विषय का नाम	परीक्षा की तारीख
वैकल्पिक विषय			10/01/2024 to 20/01/2024
अतिरिक्त विषय	218	Entrepreneurship	

संजीव कुमार

महाविद्यालय / +2 विद्यालय प्रधान का हस्ताक्षर
एवं मुहर

परीक्षा नियंत्रक (उ०मा०)

परीक्षार्थी के लिए आवश्यक निर्देश

- BSEB Unique Id सत्र 2021 - 23 से सूचीकृत हुए परीक्षार्थियों को जारी किया गया है। सत्र 2021 - 23 के पूर्व सत्र के किसी परीक्षार्थी को BSEB Unique Id जारी नहीं किया गया है।
- प्रायोगिक परीक्षा दिनांक 10/01/2024 से 20/01/2024 तक संचालित होगी। केन्द्राधीक्षक दिनांक 10/01/2024 से 20/01/2024 तक की अवधि में परीक्षार्थियों की संख्या के अनुसार तिथि एवं पाली का निर्धारण करके प्रायोगिक परीक्षा केन्द्र पर आवंटित सभी परीक्षार्थियों के प्रायोगिक विषयों की परीक्षा आयोजित करेंगे।
- परीक्षार्थी अपने इस प्रवेश-पत्र में उल्लिखित प्रायोगिक परीक्षा केंद्र पर दिनांक 10-01-2024 को पूर्वाह्न 09:00 बजे अनिवार्य रूप से जाकर परीक्षा केन्द्र के परिसर की सूचना पट्ट से यह जानकारी प्राप्त कर लें कि उनके द्वारा चयनित विषय की प्रायोगिक परीक्षा किस तिथि एवं किस पाली में संचालित होगी, जिसमें उन्हें सम्मिलित होना अनिवार्य है।
- परीक्षार्थी के प्रत्येक प्रायोगिक विषय की परीक्षा के लिए 08 पृष्ठों की केवल एक ही उत्तरपुस्तिका मिलेगी। अतिरिक्त उत्तरपुस्तिका नहीं दी जाएगी। परीक्षार्थी उत्तरपुस्तिका लेते ही यह सुनिश्चित कर लें कि इसमें 8 पृष्ठ हैं एवं सही क्रम में हैं।
- उत्तरपुस्तिका प्राप्त होते ही परीक्षार्थी अपने प्रवेश-पत्र तथा उत्तरपुस्तिका पर मुद्रित विवरणों (Details) का मिलान कर यह अवश्य सुनिश्चित हो लें कि जो उत्तरपुस्तिका परीक्षक द्वारा उन्हें दी गई है, वह उन्हीं की है। भिन्न विवरणों की उत्तरपुस्तिका प्राप्त होने पर उसे तुरंत परीक्षक को वापस लौटा दिया जाए।
- उत्तरपुस्तिका प्राप्त होने पर परीक्षार्थी उनके आवरण पृष्ठ के पीछे अंकित "परीक्षार्थियों के लिए निर्देश" अवश्य पढ़ें एवं उसका अनुपालन करें।
- परीक्षार्थी अपनी उत्तरपुस्तिका के कवर पृष्ठ के ऊपरी बायें तथा दायें भागों में क्रमांक-(1) में अपने उत्तर देने का माध्यम अंकित करते हुए क्रमांक-(2) में अपना पूर्ण हस्ताक्षर अंकित करें। इसके अलावा अन्य मुद्रित विवरणों में किसी भी प्रकार से कोई छेड़-छाड़ नहीं करें।
- प्रायोगिक परीक्षा की उत्तरपुस्तिका के आवरण पृष्ठ के निचले बायें एवं दायें भागों को परीक्षार्थी द्वारा कदापि नहीं भरा जाएगा। अगर परीक्षार्थी इस भाग को भरते हैं, तो परीक्षार्थी का इस विषय में परीक्षाफल रद्द किया जा सकता है। ये दोनों भाग आंतरिक/बाह्य परीक्षकों को भरने के लिए दिया गया है।
- उत्तरपुस्तिका के पन्नों के दोनों पृष्ठों पर तथा प्रत्येक लाइन पर लिखें एवं पृष्ठों को नष्ट न करें।
- यदि रफ कार्य करने की आवश्यकता हो, तो परीक्षार्थी उत्तरपुस्तिका के अंतिम पृष्ठ पर रफ कार्य करके उसे काट दे/क्रॉस (x) कर दें।
- उत्तरपुस्तिका के आंतरिक पृष्ठों पर दाहिने हाशिए में लाइन खींचकर सादा स्थान छोड़ रखा गया है। शेष स्थान रूल्ड है। परीक्षार्थी दाहिने हाशिए के सादे स्थान में कुछ भी नहीं लिखेंगे, चूंकि यह भाग परीक्षक के उपयोग के लिए है।
- उत्तरपुस्तिका के पृष्ठों को मोड़ें- फाड़ें नहीं तथा बीच-बीच में व्यर्थ ही खाली न छोड़ें।
- प्रश्न-पत्र में दी हुई संख्या के अनुसार अपने उत्तरों की संख्या लिखें।
- व्हाइटनगर, ब्लेड तथा नाखून का इस्तेमाल करना सर्वथा वर्जित है, अन्यथा परीक्षाफल अमान्य कर दिया जाएगा।
- प्रश्नोत्तर के समाप्त होने पर अंतिम में नीचे एक क्षैतिज रेखा खींच दें।
- आंतरिक परीक्षक द्वारा उपलब्ध कराये गए उपस्थिति-पत्रक में परीक्षार्थी द्वारा यथा-स्तम्भ परीक्षा की तिथि अंकित करते हुए उत्तरपुस्तिका की क्रम संख्या लिखकर अपना हस्ताक्षर किया जाएगा। परीक्षार्थी की उपस्थित, अनुपस्थित एवं निष्कासन से संबंधित संगत गोले को नीले/काले पेन से परीक्षक द्वारा भरा जाएगा न कि परीक्षार्थी द्वारा।
- परीक्षार्थी अपनी उत्तरपुस्तिका को आन्तरिक परीक्षक के पास जमा किये बिना परीक्षा भवन न छोड़ें।
- परीक्षा केन्द्र में कैंलकुलेटर, मोबाइल फोन, डियर फोन, पेजर, ब्लूटूथ या इस प्रकार का कोई अन्य इलेक्ट्रॉनिक उपकरण ले जाना सख्त मना है।
- जाँच परीक्षा में गैर-उत्प्रेषित या जाँच परीक्षा में अनुपस्थित छात्र/छात्रा इंटरमीडिएट वार्षिक प्रायोगिक परीक्षा, 2024 में कदापि सम्मिलित नहीं हो सकते हैं।



बिहार विद्यालय परीक्षा समिति, पटना
BIHAR SCHOOL EXAMINATION BOARD, PATNA
इंटरमीडिएट वार्षिक परीक्षा, 2024
INTERMEDIATE ANNUAL EXAMINATION, 2024
प्रायोगिक परीक्षा का प्रवेश पत्र
Admit Card For Practical Examination

संकाय: वाणिज्य
FACULTY: COMMERCE

BSEB UNIQUE Id:- 2221110011894
कॉलेज/+2 स्कूल का नाम GAYA COLLEGE, GAYA
परीक्षार्थी का नाम DEEPAK KUMAR
माता का नाम KUNTI DEVI
पिता का नाम LATE RAMESHWAR PRASAD
वैवाहिक स्थिति Unmarried
परीक्षार्थी का आधार नं० 243952181511 दिव्यांग कोटि NO
सूचीकरण संख्या/वर्ष R-210013031-22 परीक्षार्थी की कोटि REGULAR
रोल कोड 21001 रोल क्रमांक 24020456 लिंग MALE
परीक्षा केंद्र का नाम GAYA COLLEGE, GAYA



प्रायोगिक परीक्षा के विषय (निर्धारित परीक्षा कार्यक्रम सहित)

प्रायोगिक विषय	विषय कोड	विषय का नाम	परीक्षा की तारीख
वैकल्पिक विषय			10/01/2024 to 20/01/2024
अतिरिक्त विषय	218	Entrepreneurship	

संजीव कुमार

महाविद्यालय / +2 विद्यालय प्रधान का हस्ताक्षर
एवं मुहर

परीक्षा नियंत्रक (उ०मा०)

परीक्षार्थी के लिए आवश्यक निर्देश

- BSEB Unique Id सत्र 2021 - 23 से सूचीकृत हुए परीक्षार्थियों को जारी किया गया है। सत्र 2021 - 23 के पूर्व सत्र के किसी परीक्षार्थी को BSEB Unique Id जारी नहीं किया गया है।
- प्रायोगिक परीक्षा दिनांक 10/01/2024 से 20/01/2024 तक संचालित होगी। केन्द्राधीक्षक दिनांक 10/01/2024 से 20/01/2024 तक की अवधि में परीक्षार्थियों की संख्या के अनुसार तिथि एवं पाली का निर्धारण करके प्रायोगिक परीक्षा केन्द्र पर आवंटित सभी परीक्षार्थियों के प्रायोगिक विषयों की परीक्षा आयोजित करेंगे।
- परीक्षार्थी अपने इस प्रवेश-पत्र में उल्लिखित प्रायोगिक परीक्षा केन्द्र पर दिनांक 10-01-2024 को पूर्वाह्न 09:00 बजे अनिवार्य रूप से जाकर परीक्षा केन्द्र के परिसर की सूचना पट्ट से यह जानकारी प्राप्त कर लेंगे कि उनके द्वारा चयनित विषय की प्रायोगिक परीक्षा किस तिथि एवं किस पाली में संचालित होगी, जिसमें उन्हें सम्मिलित होना अनिवार्य है।
- परीक्षार्थी के प्रत्येक प्रायोगिक विषय की परीक्षा के लिए 08 पृष्ठों की केवल एक ही उत्तरपुस्तिका मिलेगी। अतिरिक्त उत्तरपुस्तिका नहीं दी जाएगी। परीक्षार्थी उत्तरपुस्तिका लेते ही यह सुनिश्चित कर लें कि इसमें 8 पृष्ठ हैं एवं सही क्रम में हैं।
- उत्तरपुस्तिका प्राप्त होते ही परीक्षार्थी अपने प्रवेश-पत्र तथा उत्तरपुस्तिका पर मुद्रित विवरणों (Details) का मिलान कर यह अवश्य सुनिश्चित हो लें कि जो उत्तरपुस्तिका परीक्षक द्वारा उन्हें दी गई है, वह उन्हीं की है। भिन्न विवरणों की उत्तरपुस्तिका प्राप्त होने पर उसे तुरंत परीक्षक को वापस लौटा दिया जाए।
- उत्तरपुस्तिका प्राप्त होने पर परीक्षार्थी उनके आवरण पृष्ठ के पीछे अंकित "परीक्षार्थियों के लिए निर्देश" अवश्य पढ़ें एवं उसका अनुपालन करें।
- परीक्षार्थी अपनी उत्तरपुस्तिका के कवर पृष्ठ के ऊपरी बायें तथा दायें भागों में क्रमांक-(1) में अपने उत्तर देने का माध्यम अंकित करते हुए क्रमांक-(2) में अपना पूर्ण हस्ताक्षर अंकित करें। इसके अलावा अन्य मुद्रित विवरणों में किसी भी प्रकार से कोई छेड़-छाड़ नहीं करें।
- प्रायोगिक परीक्षा की उत्तरपुस्तिका के आवरण पृष्ठ के निचले बायें एवं दायें भागों को परीक्षार्थी द्वारा कदापि नहीं भरा जाएगा। अगर परीक्षार्थी इस भाग को भरते हैं, तो परीक्षार्थी का इस विषय में परीक्षाफल रद्द किया जा सकता है। ये दोनों भाग आंतरिक/बाह्य परीक्षकों को भरने के लिए दिया गया है।
- उत्तरपुस्तिका के पन्नों के दोनों पृष्ठों पर तथा प्रत्येक लाइन पर लिखें एवं पृष्ठों को नष्ट न करें।
- यदि रफ कार्य करने की आवश्यकता हो, तो परीक्षार्थी उत्तरपुस्तिका के अंतिम पृष्ठ पर रफ कार्य करके उसे काट दे/क्रॉस (x) कर दें।
- उत्तरपुस्तिका के आंतरिक पृष्ठों पर दाहिने हाशिए में लाइन खींचकर सादा स्थान छोड़ रखा गया है। शेष स्थान रूल्ड है। परीक्षार्थी दाहिने हाशिए के सादे स्थान में कुछ भी नहीं लिखेंगे, चूंकि यह भाग परीक्षक के उपयोग के लिए है।
- उत्तरपुस्तिका के पृष्ठों को मोड़ें- फाड़ें नहीं तथा बीच-बीच में व्यर्थ ही खाली न छोड़ें।
- प्रश्न-पत्र में दी हुई संख्या के अनुसार अपने उत्तरों की संख्या लिखें।
- व्हाइटनगर, ब्लेड तथा नाखून का इस्तेमाल करना सर्वथा वर्जित है, अन्यथा परीक्षाफल अमान्य कर दिया जाएगा।
- प्रश्नोत्तर के समाप्त होने पर अंतिम में नीचे एक क्षैतिज रेखा खींच दें।
- आंतरिक परीक्षक द्वारा उपलब्ध कराये गए उपस्थिति-पत्रक में परीक्षार्थी द्वारा यथा-स्तम्भ परीक्षा की तिथि अंकित करते हुए उत्तरपुस्तिका की क्रम संख्या लिखकर अपना हस्ताक्षर किया जाएगा। परीक्षार्थी की उपस्थित, अनुपस्थित एवं निष्कासन से संबंधित संगत गोले को नीले/काले पेन से परीक्षक द्वारा भरा जाएगा न कि परीक्षार्थी द्वारा।
- परीक्षार्थी अपनी उत्तरपुस्तिका को आन्तरिक परीक्षक के पास जमा किये बिना परीक्षा भवन न छोड़ें।
- परीक्षा केन्द्र में कैंलकुलेटर, मोबाइल फोन, डायर फोन, पेजर, ब्लूटूथ या इस प्रकार का कोई अन्य इलेक्ट्रॉनिक उपकरण ले जाना सख्त मना है।
- जाँच परीक्षा में गैर-उत्प्रेषित या जाँच परीक्षा में अनुपस्थित छात्र/छात्रा इंटरमीडिएट वार्षिक प्रायोगिक परीक्षा, 2024 में कदापि सम्मिलित नहीं हो सकते हैं।



बिहार विद्यालय परीक्षा समिति, पटना
BIHAR SCHOOL EXAMINATION BOARD, PATNA
इंटरमीडिएट वार्षिक परीक्षा, 2024
INTERMEDIATE ANNUAL EXAMINATION, 2024
प्रायोगिक परीक्षा का प्रवेश पत्र
Admit Card For Practical Examination

संकाय: वाणिज्य
FACULTY: COMMERCE

BSEB UNIQUE Id:- 2221110011880
कॉलेज/+2 स्कूल का नाम GAYA COLLEGE, GAYA
परीक्षार्थी का नाम DARSHIL KUMAR
माता का नाम HEMANTI DEVI
पिता का नाम DINESH KUMAR
वैवाहिक स्थिति Unmarried
परीक्षार्थी का आधार नं० 367635834431 दिव्यांग कोटि NO
सूचीकरण संख्या/वर्ष R-210013027-22 परीक्षार्थी की कोटि REGULAR
रोल कोड 21001 रोल क्रमांक 24020423 लिंग MALE
परीक्षा केंद्र का नाम GAYA COLLEGE, GAYA



प्रायोगिक परीक्षा के विषय (निर्धारित परीक्षा कार्यक्रम सहित)

प्रायोगिक विषय	विषय कोड	विषय का नाम	परीक्षा की तारीख
वैकल्पिक विषय			10/01/2024 to 20/01/2024
अतिरिक्त विषय	218	Entrepreneurship	

संजीव कुमार

महाविद्यालय / +2 विद्यालय प्रधान का हस्ताक्षर
एवं मुहर

परीक्षा नियंत्रक (उ०मा०)

परीक्षार्थी के लिए आवश्यक निर्देश

- BSEB Unique Id सत्र 2021 - 23 से सूचीकृत हुए परीक्षार्थियों को जारी किया गया है। सत्र 2021 - 23 के पूर्व सत्र के किसी परीक्षार्थी को BSEB Unique Id जारी नहीं किया गया है।
- प्रायोगिक परीक्षा दिनांक 10/01/2024 से 20/01/2024 तक संचालित होगी। केन्द्राधीक्षक दिनांक 10/01/2024 से 20/01/2024 तक की अवधि में परीक्षार्थियों की संख्या के अनुसार तिथि एवं पाली का निर्धारण करके प्रायोगिक परीक्षा केन्द्र पर आवंटित सभी परीक्षार्थियों के प्रायोगिक विषयों की परीक्षा आयोजित करेंगे।
- परीक्षार्थी अपने इस प्रवेश-पत्र में उल्लिखित प्रायोगिक परीक्षा केन्द्र पर दिनांक 10-01-2024 को पूर्वाह्न 09:00 बजे अनिवार्य रूप से जाकर परीक्षा केन्द्र के परिसर की सूचना पट्ट से यह जानकारी प्राप्त कर लें कि उनके द्वारा चयनित विषय की प्रायोगिक परीक्षा किस तिथि एवं किस पाली में संचालित होगी, जिसमें उन्हें सम्मिलित होना अनिवार्य है।
- परीक्षार्थी के प्रत्येक प्रायोगिक विषय की परीक्षा के लिए 08 पृष्ठों की केवल एक ही उत्तरपुस्तिका मिलेगी। अतिरिक्त उत्तरपुस्तिका नहीं दी जाएगी। परीक्षार्थी उत्तरपुस्तिका लेते ही यह सुनिश्चित कर लें कि इसमें 8 पृष्ठ हैं एवं सही क्रम में है।
- उत्तरपुस्तिका प्राप्त होते ही परीक्षार्थी अपने प्रवेश-पत्र तथा उत्तरपुस्तिका पर मुद्रित विवरणों (Details) का मिलान कर यह अवश्य सुनिश्चित हो लें कि जो उत्तरपुस्तिका परीक्षक द्वारा उन्हें दी गई है, वह उन्हीं की है। भिन्न विवरणों की उत्तरपुस्तिका प्राप्त होने पर उसे तुरंत परीक्षक को वापस लौटा दिया जाए।
- उत्तरपुस्तिका प्राप्त होने पर परीक्षार्थी उनके आवरण पृष्ठ के पीछे अंकित "परीक्षार्थियों के लिए निर्देश" अवश्य पढ़ें एवं उसका अनुपालन करें।
- परीक्षार्थी अपनी उत्तरपुस्तिका के कवर पृष्ठ के ऊपरी बायें तथा दायें भागों में क्रमांक-(1) में अपने उत्तर देने का माध्यम अंकित करते हुए क्रमांक-(2) में अपना पूर्ण हस्ताक्षर अंकित करें। इसके अलावा अन्य मुद्रित विवरणों में किसी भी प्रकार से कोई छेड़-छाड़ नहीं करें।
- प्रायोगिक परीक्षा की उत्तरपुस्तिका के आवरण पृष्ठ के निचले बायें एवं दायें भागों को परीक्षार्थी द्वारा कदापि नहीं भरा जाएगा। अगर परीक्षार्थी इस भाग को भरते हैं, तो परीक्षार्थी का इस विषय में परीक्षाफल रद्द किया जा सकता है। ये दोनों भाग आंतरिक/बाह्य परीक्षकों को भरने के लिए दिया गया है।
- उत्तरपुस्तिका के पन्नों के दोनों पृष्ठों पर तथा प्रत्येक लाइन पर लिखें एवं पृष्ठों को नष्ट न करें।
- यदि रफ कार्य करने की आवश्यकता हो, तो परीक्षार्थी उत्तरपुस्तिका के अंतिम पृष्ठ पर रफ कार्य करके उसे काट दे/क्रॉस (x) कर दें।
- उत्तरपुस्तिका के आंतरिक पृष्ठों पर दाहिने हाशिए में लाइन खींचकर सादा स्थान छोड़ रखा गया है। शेष स्थान रूल्ड है। परीक्षार्थी दाहिने हाशिए के सादे स्थान में कुछ भी नहीं लिखेंगे, चूंकि यह भाग परीक्षक के उपयोग के लिए है।
- उत्तरपुस्तिका के पृष्ठों को मोड़ें- फाड़ें नहीं तथा बीच-बीच में व्यर्थ ही खाली न छोड़ें।
- प्रश्न-पत्र में दी हुई संख्या के अनुसार अपने उत्तरों की संख्या लिखें।
- व्हाइटनगर, ब्लेड तथा नाखून का इस्तेमाल करना सर्वथा वर्जित है, अन्यथा परीक्षाफल अमान्य कर दिया जाएगा।
- प्रश्नोत्तर के समाप्त होने पर अंतिम में नीचे एक क्षैतिज रेखा खींच दें।
- आंतरिक परीक्षक द्वारा उपलब्ध कराये गए उपस्थिति-पत्रक में परीक्षार्थी द्वारा यथा-स्तम्भ परीक्षा की तिथि अंकित करते हुए उत्तरपुस्तिका की क्रम संख्या लिखकर अपना हस्ताक्षर किया जाएगा। परीक्षार्थी की उपस्थित, अनुपस्थित एवं निष्कासन से संबंधित संगत गोले को नीले/काले पेन से परीक्षक द्वारा भरा जाएगा न कि परीक्षार्थी द्वारा।
- परीक्षार्थी अपनी उत्तरपुस्तिका को आन्तरिक परीक्षक के पास जमा किये बिना परीक्षा भवन न छोड़ें।
- परीक्षा केन्द्र में कैंलकुलेटर, मोबाइल फोन, डायर फोन, पेजर, ब्लूटूथ या इस प्रकार का कोई अन्य इलेक्ट्रॉनिक उपकरण ले जाना सख्त मना है।
- जाँच परीक्षा में गैर-उत्प्रेषित या जाँच परीक्षा में अनुपस्थित छात्र/छात्रा इंटरमीडिएट वार्षिक प्रायोगिक परीक्षा, 2024 में कदापि सम्मिलित नहीं हो सकते हैं।



बिहार विद्यालय परीक्षा समिति, पटना
BIHAR SCHOOL EXAMINATION BOARD, PATNA
इंटरमीडिएट वार्षिक परीक्षा, 2024
INTERMEDIATE ANNUAL EXAMINATION, 2024
प्रायोगिक परीक्षा का प्रवेश पत्र
Admit Card For Practical Examination

संकाय: वाणिज्य
FACULTY: COMMERCE

BSEB UNIQUE Id:- 2221110011997
कॉलेज/+2 स्कूल का नाम GAYA COLLEGE, GAYA
परीक्षार्थी का नाम GAUTAM KUMAR
माता का नाम MANJU DEVI
पिता का नाम DWARIKA SAW
वैवाहिक स्थिति Unmarried
परीक्षार्थी का आधार नं० 417775827901 दिव्यांग कोटि NO
सूचीकरण संख्या/वर्ष R-210013050-22 परीक्षार्थी की कोटि REGULAR
रोल कोड 21001 रोल क्रमांक 24020493 लिंग MALE
परीक्षा केंद्र का नाम GAYA COLLEGE, GAYA



प्रायोगिक परीक्षा के विषय (निर्धारित परीक्षा कार्यक्रम सहित)

प्रायोगिक विषय	विषय कोड	विषय का नाम	परीक्षा की तारीख
वैकल्पिक विषय			10/01/2024 to 20/01/2024
अतिरिक्त विषय	218	Entrepreneurship	

संजीव कुमार

महाविद्यालय / +2 विद्यालय प्रधान का हस्ताक्षर
एवं मुहर

परीक्षा नियंत्रक (30मा0)

परीक्षार्थी के लिए आवश्यक निर्देश

- BSEB Unique Id सत्र 2021 - 23 से सूचीकृत हुए परीक्षार्थियों को जारी किया गया है। सत्र 2021 - 23 के पूर्व सत्र के किसी परीक्षार्थी को BSEB Unique Id जारी नहीं किया गया है।
- प्रायोगिक परीक्षा दिनांक 10/01/2024 से 20/01/2024 तक संचालित होगी। केन्द्राधीक्षक दिनांक 10/01/2024 से 20/01/2024 तक की अवधि में परीक्षार्थियों की संख्या के अनुसार तिथि एवं पाली का निर्धारण करके प्रायोगिक परीक्षा केन्द्र पर आवंटित सभी परीक्षार्थियों के प्रायोगिक विषयों की परीक्षा आयोजित करेंगे।
- परीक्षार्थी अपने इस प्रवेश-पत्र में उल्लिखित प्रायोगिक परीक्षा केंद्र पर दिनांक 10-01-2024 को पूर्वाह्न 09:00 बजे अनिवार्य रूप से जाकर परीक्षा केन्द्र के परिसर की सूचना पट्ट से यह जानकारी प्राप्त कर लें कि उनके द्वारा चयनित विषय की प्रायोगिक परीक्षा किस तिथि एवं किस पाली में संचालित होगी, जिसमें उन्हें सम्मिलित होना अनिवार्य है।
- परीक्षार्थी के प्रत्येक प्रायोगिक विषय की परीक्षा के लिए 08 पृष्ठों की केवल एक ही उत्तरपुस्तिका मिलेगी। अतिरिक्त उत्तरपुस्तिका नहीं दी जाएगी। परीक्षार्थी उत्तरपुस्तिका लेते ही यह सुनिश्चित कर लें कि इसमें 8 पृष्ठ हैं एवं सही क्रम में हैं।
- उत्तरपुस्तिका प्राप्त होते ही परीक्षार्थी अपने प्रवेश-पत्र तथा उत्तरपुस्तिका पर मुद्रित विवरणों (Details) का मिलान कर यह अवश्य सुनिश्चित हो लें कि जो उत्तरपुस्तिका परीक्षक द्वारा उन्हें दी गई है, वह उन्हीं की है। भिन्न विवरणों की उत्तरपुस्तिका प्राप्त होने पर उसे तुरंत परीक्षक को वापस लौटा दिया जाए।
- उत्तरपुस्तिका प्राप्त होने पर परीक्षार्थी उनके आवरण पृष्ठ के पीछे अंकित "परीक्षार्थियों के लिए निर्देश" अवश्य पढ़ें एवं उसका अनुपालन करें।
- परीक्षार्थी अपनी उत्तरपुस्तिका के कवर पृष्ठ के ऊपरी बायें तथा दायें भागों में क्रमांक-(1) में अपने उत्तर देने का माध्यम अंकित करते हुए क्रमांक-(2) में अपना पूर्ण हस्ताक्षर अंकित करें। इसके अलावा अन्य मुद्रित विवरणों में किसी भी प्रकार से कोई छेड़-छाड़ नहीं करें।
- प्रायोगिक परीक्षा की उत्तरपुस्तिका के आवरण पृष्ठ के निचले बायें एवं दायें भागों को परीक्षार्थी द्वारा कदापि नहीं भरा जाएगा। अगर परीक्षार्थी इस भाग को भरते हैं, तो परीक्षार्थी का इस विषय में परीक्षाफल रद्द किया जा सकता है। ये दोनों भाग आंतरिक/बाह्य परीक्षकों को भरने के लिए दिया गया है।
- उत्तरपुस्तिका के पन्नों के दोनों पृष्ठों पर तथा प्रत्येक लाइन पर लिखें एवं पृष्ठों को नष्ट न करें।
- यदि रफ कार्य करने की आवश्यकता हो, तो परीक्षार्थी उत्तरपुस्तिका के अंतिम पृष्ठ पर रफ कार्य करके उसे काट दे/क्रॉस (x) कर दें।
- उत्तरपुस्तिका के आंतरिक पृष्ठों पर दाहिने हाशिए में लाइन खींचकर सादा स्थान छोड़ रखा गया है। शेष स्थान रून्ड है। परीक्षार्थी दाहिने हाशिए के सादे स्थान में कुछ भी नहीं लिखेंगे, चूंकि यह भाग परीक्षक के उपयोग के लिए है।
- उत्तरपुस्तिका के पृष्ठों को मोड़ें- फाड़ें नहीं तथा बीच-बीच में व्यर्थ ही खाली न छोड़ें।
- प्रश्न-पत्र में दी हुई संख्या के अनुसार अपने उत्तरों की संख्या लिखें।
- व्हाइटनगर, ब्लेड तथा नाखून का इस्तेमाल करना सर्वथा वर्जित है, अन्यथा परीक्षाफल अमान्य कर दिया जाएगा।
- प्रश्नोत्तर के समाप्त होने पर अंतिम में नीचे एक क्षैतिज रेखा खींच दें।
- आंतरिक परीक्षक द्वारा उपलब्ध कराये गए उपस्थिति-पत्रक में परीक्षार्थी द्वारा यथा-स्तम्भ परीक्षा की तिथि अंकित करते हुए उत्तरपुस्तिका की क्रम संख्या लिखकर अपना हस्ताक्षर किया जाएगा। परीक्षार्थी की उपस्थित, अनुपस्थित एवं निष्कासन से संबंधित संगत गोले को नीले/काले पेन से परीक्षक द्वारा भरा जाएगा न कि परीक्षार्थी द्वारा।
- परीक्षार्थी अपनी उत्तरपुस्तिका को आन्तरिक परीक्षक के पास जमा किये बिना परीक्षा भवन न छोड़ें।
- परीक्षा केन्द्र में कैलकुलेटर, मोबाइल फोन, इयर फोन, पेजर, ब्लूटूथ या इस प्रकार का कोई अन्य इलेक्ट्रॉनिक उपकरण ले जाना सख्त मना है।
- जाँच परीक्षा में गैर-उत्प्रेषित या जाँच परीक्षा में अनुपस्थित छात्र/छात्रा इंटरमीडिएट वार्षिक प्रायोगिक परीक्षा, 2024 में कदापि सम्मिलित नहीं हो सकते हैं।



बिहार विद्यालय परीक्षा समिति, पटना
BIHAR SCHOOL EXAMINATION BOARD, PATNA
इंटरमीडिएट वार्षिक परीक्षा, 2024
INTERMEDIATE ANNUAL EXAMINATION, 2024
प्रायोगिक परीक्षा का प्रवेश पत्र
Admit Card For Practical Examination

संकाय: वाणिज्य
FACULTY: COMMERCE

BSEB UNIQUE Id:- 2221110012021
कॉलेज/+2 स्कूल का नाम GAYA COLLEGE, GAYA
परीक्षार्थी का नाम GOVIND SHARAN
माता का नाम RUBY DEVI
पिता का नाम RAM NIWAS SHARMA
वैवाहिक स्थिति Unmarried
परीक्षार्थी का आधार नं० 260693238614 दिव्यांग कोटि NO
सूचीकरण संख्या/वर्ष R-210013055-22 परीक्षार्थी की कोटि REGULAR
रोल कोड 21001 रोल क्रमांक 24020649 लिंग MALE
परीक्षा केंद्र का नाम GAYA COLLEGE, GAYA



Govind Sharan

प्रायोगिक परीक्षा के विषय (निर्धारित परीक्षा कार्यक्रम सहित)

प्रायोगिक विषय	विषय कोड	विषय का नाम	परीक्षा की तारीख
वैकल्पिक विषय	218	ENTREPRENEURSHIP	10/01/2024 to 20/01/2024
अतिरिक्त विषय			

संजीव कुमार

महाविद्यालय / +2 विद्यालय प्रधान का हस्ताक्षर
एवं मुहर

परीक्षा नियंत्रक (उ०मा०)

परीक्षार्थी के लिए आवश्यक निर्देश

- BSEB Unique Id सत्र 2021 - 23 से सूचीकृत हुए परीक्षार्थियों को जारी किया गया है। सत्र 2021 - 23 के पूर्व सत्र के किसी परीक्षार्थी को BSEB Unique Id जारी नहीं किया गया है।
- प्रायोगिक परीक्षा दिनांक 10/01/2024 से 20/01/2024 तक संचालित होगी। केन्द्राधीक्षक दिनांक 10/01/2024 से 20/01/2024 तक की अवधि में परीक्षार्थियों की संख्या के अनुसार तिथि एवं पाली का निर्धारण करके प्रायोगिक परीक्षा केन्द्र पर आवंटित सभी परीक्षार्थियों के प्रायोगिक विषयों की परीक्षा आयोजित करेंगे।
- परीक्षार्थी अपने इस प्रवेश-पत्र में उल्लिखित प्रायोगिक परीक्षा केंद्र पर दिनांक 10-01-2024 को पूर्वाह्न 09:00 बजे अनिवार्य रूप से जाकर परीक्षा केन्द्र के परिसर की सूचना पट्ट से यह जानकारी प्राप्त कर लें कि उनके द्वारा चयनित विषय की प्रायोगिक परीक्षा किस तिथि एवं किस पाली में संचालित होगी, जिसमें उन्हें सम्मिलित होना अनिवार्य है।
- परीक्षार्थी के प्रत्येक प्रायोगिक विषय की परीक्षा के लिए 08 पृष्ठों की केवल एक ही उत्तरपुस्तिका मिलेगी। अतिरिक्त उत्तरपुस्तिका नहीं दी जाएगी। परीक्षार्थी उत्तरपुस्तिका लेते ही यह सुनिश्चित कर लें कि इसमें 8 पृष्ठ हैं एवं सही क्रम में हैं।
- उत्तरपुस्तिका प्राप्त होते ही परीक्षार्थी अपने प्रवेश-पत्र तथा उत्तरपुस्तिका पर मुद्रित विवरणों (Details) का मिलान कर यह अवश्य सुनिश्चित हो लें कि जो उत्तरपुस्तिका परीक्षक द्वारा उन्हें दी गई है, वह उन्हीं की है। भिन्न विवरणों की उत्तरपुस्तिका प्राप्त होने पर उसे तुरंत परीक्षक को वापस लौटा दिया जाए।
- उत्तरपुस्तिका प्राप्त होने पर परीक्षार्थी उनके आवरण पृष्ठ के पीछे अंकित "परीक्षार्थियों के लिए निर्देश" अवश्य पढ़ें एवं उसका अनुपालन करें।
- परीक्षार्थी अपनी उत्तरपुस्तिका के कवर पृष्ठ के ऊपरी बायें तथा दायें भागों में क्रमांक-(1) में अपने उत्तर देने का माध्यम अंकित करते हुए क्रमांक-(2) में अपना पूर्ण हस्ताक्षर अंकित करें। इसके अलावा अन्य मुद्रित विवरणों में किसी भी प्रकार से कोई छेड़-छाड़ नहीं करें।
- प्रायोगिक परीक्षा की उत्तरपुस्तिका के आवरण पृष्ठ के निचले बायें एवं दायें भागों को परीक्षार्थी द्वारा कदापि नहीं भरा जाएगा। अगर परीक्षार्थी इस भाग को भरते हैं, तो परीक्षार्थी का इस विषय में परीक्षाफल रद्द किया जा सकता है। ये दोनों भाग आंतरिक/बाह्य परीक्षकों को भरने के लिए दिया गया है।
- उत्तरपुस्तिका के पन्नों के दोनों पृष्ठों पर तथा प्रत्येक लाइन पर लिखें एवं पृष्ठों को नष्ट न करें।
- यदि रफ कार्य करने की आवश्यकता हो, तो परीक्षार्थी उत्तरपुस्तिका के अंतिम पृष्ठ पर रफ कार्य करके उसे काट दे/क्रॉस (x) कर दें।
- उत्तरपुस्तिका के आंतरिक पृष्ठों पर दाहिने हाशिए में लाइन खींचकर सादा स्थान छोड़ रखा गया है। शेष स्थान रूल्ड है। परीक्षार्थी दाहिने हाशिए के सादे स्थान में कुछ भी नहीं लिखेंगे, चूंकि यह भाग परीक्षक के उपयोग के लिए है।
- उत्तरपुस्तिका के पृष्ठों को मोड़ें- फाड़ें नहीं तथा बीच-बीच में व्यर्थ ही खाली न छोड़ें।
- प्रश्न-पत्र में दी हुई संख्या के अनुसार अपने उत्तरों की संख्या लिखें।
- व्हाइटनगर, ब्लेड तथा नाखून का इस्तेमाल करना सर्वथा वर्जित है, अन्यथा परीक्षाफल अमान्य कर दिया जाएगा।
- प्रश्नोत्तर के समाप्त होने पर अंतिम में नीचे एक क्षैतिज रेखा खींच दें।
- आंतरिक परीक्षक द्वारा उपलब्ध कराये गए उपस्थिति-पत्रक में परीक्षार्थी द्वारा यथा-स्तम्भ परीक्षा की तिथि अंकित करते हुए उत्तरपुस्तिका की क्रम संख्या लिखकर अपना हस्ताक्षर किया जाएगा। परीक्षार्थी की उपस्थित, अनुपस्थित एवं निष्कासन से संबंधित संगत गोले को नीले/काले पेन से परीक्षक द्वारा भरा जाएगा न कि परीक्षार्थी द्वारा।
- परीक्षार्थी अपनी उत्तरपुस्तिका को आन्तरिक परीक्षक के पास जमा किये बिना परीक्षा भवन न छोड़ें।
- परीक्षा केन्द्र में कैंलकुलेटर, मोबाइल फोन, डियर फोन, पेजर, ब्लूटूथ या इस प्रकार का कोई अन्य इलेक्ट्रॉनिक उपकरण ले जाना सख्त मना है।
- जाँच परीक्षा में गैर-उत्प्रेषित या जाँच परीक्षा में अनुपस्थित छात्र/छात्रा इंटरमीडिएट वार्षिक प्रायोगिक परीक्षा, 2024 में कदापि सम्मिलित नहीं हो सकते हैं।



बिहार विद्यालय परीक्षा समिति, पटना
BIHAR SCHOOL EXAMINATION BOARD, PATNA
इंटरमीडिएट वार्षिक परीक्षा, 2024
INTERMEDIATE ANNUAL EXAMINATION, 2024
प्रायोगिक परीक्षा का प्रवेश पत्र
Admit Card For Practical Examination

संकाय: वाणिज्य
FACULTY: COMMERCE

BSEB UNIQUE Id:- 2222110010268
कॉलेज/+2 स्कूल का नाम GAYA COLLEGE, GAYA
परीक्षार्थी का नाम FARHEEN PERWEEN
माता का नाम SALEHA PARWEEN
पिता का नाम MD RAHIM ANSARI
वैवाहिक स्थिति Unmarried
परीक्षार्थी का आधार नं० 388895617641 दिव्यांग कोटि NO
सूचीकरण संख्या/वर्ष R-210013043-22 परीक्षार्थी की कोटि REGULAR
रोल कोड 21001 रोल क्रमांक 24020239 लिंग FEMALE
परीक्षा केंद्र का नाम GAYA COLLEGE, GAYA



Farheen Perween

प्रायोगिक परीक्षा के विषय (निर्धारित परीक्षा कार्यक्रम सहित)

प्रायोगिक विषय	विषय कोड	विषय का नाम	परीक्षा की तारीख
वैकल्पिक विषय			10/01/2024 to 20/01/2024
अतिरिक्त विषय	218	Entrepreneurship	

संज्ञक (उपमा)

महाविद्यालय / +2 विद्यालय प्रधान का हस्ताक्षर
एवं मुहर

परीक्षा नियंत्रक (उपमा)

परीक्षार्थी के लिए आवश्यक निर्देश

- BSEB Unique Id सत्र 2021 - 23 से सूचीकृत हुए परीक्षार्थियों को जारी किया गया है। सत्र 2021 - 23 के पूर्व सत्र के किसी परीक्षार्थी को BSEB Unique Id जारी नहीं किया गया है।
- प्रायोगिक परीक्षा दिनांक 10/01/2024 से 20/01/2024 तक संचालित होगी। केन्द्राधीक्षक दिनांक 10/01/2024 से 20/01/2024 तक की अवधि में परीक्षार्थियों की संख्या के अनुसार तिथि एवं पाली का निर्धारण करके प्रायोगिक परीक्षा केन्द्र पर आवंटित सभी परीक्षार्थियों के प्रायोगिक विषयों की परीक्षा आयोजित करेंगे।
- परीक्षार्थी अपने इस प्रवेश-पत्र में उल्लिखित प्रायोगिक परीक्षा केन्द्र पर दिनांक 10-01-2024 को पूर्वाह्न 09:00 बजे अनिवार्य रूप से जाकर परीक्षा केन्द्र के परिसर की सूचना पट्ट से यह जानकारी प्राप्त कर लें कि उनके द्वारा चयनित विषय की प्रायोगिक परीक्षा किस तिथि एवं किस पाली में संचालित होगी, जिसमें उन्हें सम्मिलित होना अनिवार्य है।
- परीक्षार्थी के प्रत्येक प्रायोगिक विषय की परीक्षा के लिए 08 पृष्ठों की केवल एक ही उत्तरपुस्तिका मिलेगी। अतिरिक्त उत्तरपुस्तिका नहीं दी जाएगी। परीक्षार्थी उत्तरपुस्तिका लेते ही यह सुनिश्चित कर लें कि इसमें 8 पृष्ठ हैं एवं सही क्रम में है।
- उत्तरपुस्तिका प्राप्त होते ही परीक्षार्थी अपने प्रवेश-पत्र तथा उत्तरपुस्तिका पर मुद्रित विवरणों (Details) का मिलान कर यह अवश्य सुनिश्चित हो लें कि जो उत्तरपुस्तिका परीक्षक द्वारा उन्हें दी गई है, वह उन्हीं की है। भिन्न विवरणों की उत्तरपुस्तिका प्राप्त होने पर उसे तुरंत परीक्षक को वापस लौटा दिया जाए।
- उत्तरपुस्तिका प्राप्त होने पर परीक्षार्थी उनके आवरण पृष्ठ के पीछे अंकित "परीक्षार्थियों के लिए निर्देश" अवश्य पढ़ें एवं उसका अनुपालन करें।
- परीक्षार्थी अपनी उत्तरपुस्तिका के कवर पृष्ठ के ऊपरी बायें तथा दायें भागों में क्रमांक-(1) में अपने उत्तर देने का माध्यम अंकित करते हुए क्रमांक-(2) में अपना पूर्ण हस्ताक्षर अंकित करें। इसके अलावा अन्य मुद्रित विवरणों में किसी भी प्रकार से कोई छेड़-छाड़ नहीं करें।
- प्रायोगिक परीक्षा की उत्तरपुस्तिका के आवरण पृष्ठ के निचले बायें एवं दायें भागों को परीक्षार्थी द्वारा कदापि नहीं भरा जाएगा। अगर परीक्षार्थी इस भाग को भरते हैं, तो परीक्षार्थी का इस विषय में परीक्षाफल रद्द किया जा सकता है। ये दोनों भाग आंतरिक/बाह्य परीक्षकों को भरने के लिए दिया गया है।
- उत्तरपुस्तिका के पन्नों के दोनों पृष्ठों पर तथा प्रत्येक लाइन पर लिखें एवं पृष्ठों को नष्ट न करें।
- यदि रफ कार्य करने की आवश्यकता हो, तो परीक्षार्थी उत्तरपुस्तिका के अंतिम पृष्ठ पर रफ कार्य करके उसे काट दे/क्रॉस (x) कर दें।
- उत्तरपुस्तिका के आंतरिक पृष्ठों पर दाहिने हाशिए में लाइन खींचकर सादा स्थान छोड़ रखा गया है। शेष स्थान रूल्ड है। परीक्षार्थी दाहिने हाशिए के सादे स्थान में कुछ भी नहीं लिखेंगे, चूंकि यह भाग परीक्षक के उपयोग के लिए है।
- उत्तरपुस्तिका के पृष्ठों को मोड़ें- फाड़ें नहीं तथा बीच-बीच में व्यर्थ ही खाली न छोड़ें।
- प्रश्न-पत्र में दी हुई संख्या के अनुसार अपने उत्तरों की संख्या लिखें।
- व्हाइटनगर, ब्लेड तथा नाखून का इस्तेमाल करना सर्वथा वर्जित है, अन्यथा परीक्षाफल अमान्य कर दिया जाएगा।
- प्रश्नोत्तर के समाप्त होने पर अंतिम में नीचे एक क्षैतिज रेखा खींच दें।
- आंतरिक परीक्षक द्वारा उपलब्ध कराये गए उपस्थिति-पत्रक में परीक्षार्थी द्वारा यथा-स्तम्भ परीक्षा की तिथि अंकित करते हुए उत्तरपुस्तिका की क्रम संख्या लिखकर अपना हस्ताक्षर किया जाएगा। परीक्षार्थी की उपस्थित, अनुपस्थित एवं निष्कासन से संबंधित संगत गोले को नीले/काले पेन से परीक्षक द्वारा भरा जाएगा न कि परीक्षार्थी द्वारा।
- परीक्षार्थी अपनी उत्तरपुस्तिका को आन्तरिक परीक्षक के पास जमा किये बिना परीक्षा भवन न छोड़ें।
- परीक्षा केन्द्र में कैंलकुलेटर, मोबाइल फोन, डायर फोन, पेजर, ब्लूटूथ या इस प्रकार का कोई अन्य इलेक्ट्रॉनिक उपकरण ले जाना सख्त मना है।
- जाँच परीक्षा में गैर-उत्प्रेषित या जाँच परीक्षा में अनुपस्थित छात्र/छात्रा इंटरमीडिएट वार्षिक प्रायोगिक परीक्षा, 2024 में कदापि सम्मिलित नहीं हो सकते हैं।



बिहार विद्यालय परीक्षा समिति, पटना
BIHAR SCHOOL EXAMINATION BOARD, PATNA
इंटरमीडिएट वार्षिक परीक्षा, 2024
INTERMEDIATE ANNUAL EXAMINATION, 2024
प्रायोगिक परीक्षा का प्रवेश पत्र
Admit Card For Practical Examination

संकाय: वाणिज्य
FACULTY: COMMERCE

BSEB UNIQUE Id:- 2222110010243
कॉलेज/+2 स्कूल का नाम GAYA COLLEGE, GAYA
परीक्षार्थी का नाम DIKSHA RANI
माता का नाम INDU DEVI
पिता का नाम PARMESHWAR KUMAR YADAV
वैवाहिक स्थिति Unmarried
परीक्षार्थी का आधार नं० 780648744606 दिव्यांग कोटि NO
सूचीकरण संख्या/वर्ष R-210013035-22 परीक्षार्थी की कोटि REGULAR
रोल कोड 21001 रोल क्रमांक 24020062 लिंग FEMALE
परीक्षा केंद्र का नाम GAYA COLLEGE, GAYA



Diksha Rani

प्रायोगिक परीक्षा के विषय (निर्धारित परीक्षा कार्यक्रम सहित)

प्रायोगिक विषय	विषय कोड	विषय का नाम	परीक्षा की तारीख
वैकल्पिक विषय			10/01/2024 to 20/01/2024
अतिरिक्त विषय	218	Entrepreneurship	

संज्ञा (उपनाम)

महाविद्यालय / +2 विद्यालय प्रधान का हस्ताक्षर
एवं मुहर

परीक्षा नियंत्रक (उ०मा०)

परीक्षार्थी के लिए आवश्यक निर्देश

- BSEB Unique Id सत्र 2021 - 23 से सूचीकृत हुए परीक्षार्थियों को जारी किया गया है। सत्र 2021 - 23 के पूर्व सत्र के किसी परीक्षार्थी को BSEB Unique Id जारी नहीं किया गया है।
- प्रायोगिक परीक्षा दिनांक 10/01/2024 से 20/01/2024 तक संचालित होगी। केन्द्राधीक्षक दिनांक 10/01/2024 से 20/01/2024 तक की अवधि में परीक्षार्थियों की संख्या के अनुसार तिथि एवं पाली का निर्धारण करके प्रायोगिक परीक्षा केन्द्र पर आवंटित सभी परीक्षार्थियों के प्रायोगिक विषयों की परीक्षा आयोजित करेंगे।
- परीक्षार्थी अपने इस प्रवेश-पत्र में उल्लिखित प्रायोगिक परीक्षा केन्द्र पर दिनांक 10-01-2024 को पूर्वाह्न 09:00 बजे अनिवार्य रूप से जाकर परीक्षा केन्द्र के परिसर की सूचना पट्ट से यह जानकारी प्राप्त कर लें कि उनके द्वारा चयनित विषय की प्रायोगिक परीक्षा किस तिथि एवं किस पाली में संचालित होगी, जिसमें उन्हें सम्मिलित होना अनिवार्य है।
- परीक्षार्थी के प्रत्येक प्रायोगिक विषय की परीक्षा के लिए 08 पृष्ठों की केवल एक ही उत्तरपुस्तिका मिलेगी। अतिरिक्त उत्तरपुस्तिका नहीं दी जाएगी। परीक्षार्थी उत्तरपुस्तिका लेते ही यह सुनिश्चित कर लें कि इसमें 8 पृष्ठ हैं एवं सही क्रम में हैं।
- उत्तरपुस्तिका प्राप्त होते ही परीक्षार्थी अपने प्रवेश-पत्र तथा उत्तरपुस्तिका पर मुद्रित विवरणों (Details) का मिलान कर यह अवश्य सुनिश्चित हो लें कि जो उत्तरपुस्तिका परीक्षक द्वारा उन्हें दी गई है, वह उन्हीं की है। भिन्न विवरणों की उत्तरपुस्तिका प्राप्त होने पर उसे तुरंत परीक्षक को वापस लौटा दिया जाए।
- उत्तरपुस्तिका प्राप्त होने पर परीक्षार्थी उनके आवरण पृष्ठ के पीछे अंकित "परीक्षार्थियों के लिए निर्देश" अवश्य पढ़ें एवं उसका अनुपालन करें।
- परीक्षार्थी अपनी उत्तरपुस्तिका के कवर पृष्ठ के ऊपरी बायें तथा दायें भागों में क्रमांक-(1) में अपने उत्तर देने का माध्यम अंकित करते हुए क्रमांक-(2) में अपना पूर्ण हस्ताक्षर अंकित करें। इसके अलावा अन्य मुद्रित विवरणों में किसी भी प्रकार से कोई छेड़-छाड़ नहीं करें।
- प्रायोगिक परीक्षा की उत्तरपुस्तिका के आवरण पृष्ठ के निचले बायें एवं दायें भागों को परीक्षार्थी द्वारा कदापि नहीं भरा जाएगा। अगर परीक्षार्थी इस भाग को भरते हैं, तो परीक्षार्थी का इस विषय में परीक्षाफल रद्द किया जा सकता है। ये दोनों भाग आंतरिक/बाह्य परीक्षकों को भरने के लिए दिया गया है।
- उत्तरपुस्तिका के पन्नों के दोनों पृष्ठों पर तथा प्रत्येक लाइन पर लिखें एवं पृष्ठों को नष्ट न करें।
- यदि रफ कार्य करने की आवश्यकता हो, तो परीक्षार्थी उत्तरपुस्तिका के अंतिम पृष्ठ पर रफ कार्य करके उसे काट दे/क्रॉस (x) कर दें।
- उत्तरपुस्तिका के आंतरिक पृष्ठों पर दाहिने हाशिए में लाइन खींचकर सादा स्थान छोड़ रखा गया है। शेष स्थान रूल्ड है। परीक्षार्थी दाहिने हाशिए के सादे स्थान में कुछ भी नहीं लिखेंगे, चूंकि यह भाग परीक्षक के उपयोग के लिए है।
- उत्तरपुस्तिका के पृष्ठों को मोड़ें- फाड़ें नहीं तथा बीच-बीच में व्यर्थ ही खाली न छोड़ें।
- प्रश्न-पत्र में दी हुई संख्या के अनुसार अपने उत्तरों की संख्या लिखें।
- व्हाइटनगर, ब्लेड तथा नाखून का इस्तेमाल करना सर्वथा वर्जित है, अन्यथा परीक्षाफल अमान्य कर दिया जाएगा।
- प्रश्नोत्तर के समाप्त होने पर अंतिम में नीचे एक क्षैतिज रेखा खींच दें।
- आंतरिक परीक्षक द्वारा उपलब्ध कराये गए उपस्थिति-पत्रक में परीक्षार्थी द्वारा यथा-स्तम्भ परीक्षा की तिथि अंकित करते हुए उत्तरपुस्तिका की क्रम संख्या लिखकर अपना हस्ताक्षर किया जाएगा। परीक्षार्थी की उपस्थित, अनुपस्थित एवं निष्कासन से संबंधित संगत गोले को नीले/काले पेन से परीक्षक द्वारा भरा जाएगा न कि परीक्षार्थी द्वारा।
- परीक्षार्थी अपनी उत्तरपुस्तिका को आन्तरिक परीक्षक के पास जमा किये बिना परीक्षा भवन न छोड़ें।
- परीक्षा केन्द्र में कैंलकुलेटर, मोबाइल फोन, डायर फोन, पेजर, ब्लूटूथ या इस प्रकार का कोई अन्य इलेक्ट्रॉनिक उपकरण ले जाना सख्त मना है।
- जाँच परीक्षा में गैर-उत्प्रेषित या जाँच परीक्षा में अनुपस्थित छात्र/छात्रा इंटरमीडिएट वार्षिक प्रायोगिक परीक्षा, 2024 में कदापि सम्मिलित नहीं हो सकते हैं।



बिहार विद्यालय परीक्षा समिति, पटना
BIHAR SCHOOL EXAMINATION BOARD, PATNA
इंटरमीडिएट वार्षिक परीक्षा, 2024
INTERMEDIATE ANNUAL EXAMINATION, 2024
प्रायोगिक परीक्षा का प्रवेश पत्र
Admit Card For Practical Examination

संकाय: वाणिज्य
FACULTY: COMMERCE

BSEB UNIQUE Id:- 2221110012019
कॉलेज/+2 स्कूल का नाम GAYA COLLEGE, GAYA
परीक्षार्थी का नाम GOURAV KUMAR
माता का नाम KUSUM DEVI
पिता का नाम SANJAY KUMAR KESHRI
वैवाहिक स्थिति Unmarried
परीक्षार्थी का आधार नं० 783539718272 दिव्यांग कोटि NO
सूचीकरण संख्या/वर्ष R-210013054-22 परीक्षार्थी की कोटि REGULAR
रोल कोड 21001 रोल क्रमांक 24020457 लिंग MALE
परीक्षा केंद्र का नाम GAYA COLLEGE, GAYA



प्रायोगिक परीक्षा के विषय (निर्धारित परीक्षा कार्यक्रम सहित)

प्रायोगिक विषय	विषय कोड	विषय का नाम	परीक्षा की तारीख
वैकल्पिक विषय	218	ENTREPRENEURSHIP	10/01/2024 to 20/01/2024
अतिरिक्त विषय			

संजीव कुमार

महाविद्यालय / +2 विद्यालय प्रधान का हस्ताक्षर
एवं मुहर

परीक्षा नियंत्रक (उ०मा०)

परीक्षार्थी के लिए आवश्यक निर्देश


- BSEB Unique Id सत्र 2021 - 23 से सूचीकृत हुए परीक्षार्थियों को जारी किया गया है। सत्र 2021 - 23 के पूर्व सत्र के किसी परीक्षार्थी को BSEB Unique Id जारी नहीं किया गया है।
- प्रायोगिक परीक्षा दिनांक 10/01/2024 से 20/01/2024 तक संचालित होगी। केन्द्राधीक्षक दिनांक 10/01/2024 से 20/01/2024 तक की अवधि में परीक्षार्थियों की संख्या के अनुसार तिथि एवं पाली का निर्धारण करके प्रायोगिक परीक्षा केन्द्र पर आवंटित सभी परीक्षार्थियों के प्रायोगिक विषयों की परीक्षा आयोजित करेंगे।
- परीक्षार्थी अपने इस प्रवेश-पत्र में उल्लिखित प्रायोगिक परीक्षा केंद्र पर दिनांक 10-01-2024 को पूर्वाह्न 09:00 बजे अनिवार्य रूप से जाकर परीक्षा केन्द्र के परिसर की सूचना पट्ट से यह जानकारी प्राप्त कर लें कि उनके द्वारा चयनित विषय की प्रायोगिक परीक्षा किस तिथि एवं किस पाली में संचालित होगी, जिसमें उन्हें सम्मिलित होना अनिवार्य है।
- परीक्षार्थी के प्रत्येक प्रायोगिक विषय की परीक्षा के लिए 08 पृष्ठों की केवल एक ही उत्तरपुस्तिका मिलेगी। अतिरिक्त उत्तरपुस्तिका नहीं दी जाएगी। परीक्षार्थी उत्तरपुस्तिका लेते ही यह सुनिश्चित कर लें कि इसमें 8 पृष्ठ हैं एवं सही क्रम में हैं।
- उत्तरपुस्तिका प्राप्त होते ही परीक्षार्थी अपने प्रवेश-पत्र तथा उत्तरपुस्तिका पर मुद्रित विवरणों (Details) का मिलान कर यह अवश्य सुनिश्चित हो लें कि जो उत्तरपुस्तिका परीक्षक द्वारा उन्हें दी गई है, वह उन्हीं की है। भिन्न विवरणों की उत्तरपुस्तिका प्राप्त होने पर उसे तुरंत परीक्षक को वापस लौटा दिया जाए।
- उत्तरपुस्तिका प्राप्त होने पर परीक्षार्थी उनके आवरण पृष्ठ के पीछे अंकित "परीक्षार्थियों के लिए निर्देश" अवश्य पढ़ें एवं उसका अनुपालन करें।
- परीक्षार्थी अपनी उत्तरपुस्तिका के कवर पृष्ठ के ऊपरी बायें तथा दायें भागों में क्रमांक-(1) में अपने उत्तर देने का माध्यम अंकित करते हुए क्रमांक-(2) में अपना पूर्ण हस्ताक्षर अंकित करें। इसके अलावा अन्य मुद्रित विवरणों में किसी भी प्रकार से कोई छेड़-छाड़ नहीं करें।
- प्रायोगिक परीक्षा की उत्तरपुस्तिका के आवरण पृष्ठ के निचले बायें एवं दायें भागों को परीक्षार्थी द्वारा कदापि नहीं भरा जाएगा। अगर परीक्षार्थी इस भाग को भरते हैं, तो परीक्षार्थी का इस विषय में परीक्षाफल रद्द किया जा सकता है। ये दोनों भाग आंतरिक/बाह्य परीक्षकों को भरने के लिए दिया गया है।
- उत्तरपुस्तिका के पन्नों के दोनों पृष्ठों पर तथा प्रत्येक लाइन पर लिखें एवं पृष्ठों को नष्ट न करें।
- यदि रफ कार्य करने की आवश्यकता हो, तो परीक्षार्थी उत्तरपुस्तिका के अंतिम पृष्ठ पर रफ कार्य करके उसे काट दे/क्रॉस (x) कर दें।
- उत्तरपुस्तिका के आंतरिक पृष्ठों पर दाहिने हाशिए में लाइन खींचकर सादा स्थान छोड़ रखा गया है। शेष स्थान रूल्ड है। परीक्षार्थी दाहिने हाशिए के सादे स्थान में कुछ भी नहीं लिखेंगे, चूंकि यह भाग परीक्षक के उपयोग के लिए है।
- उत्तरपुस्तिका के पृष्ठों को मोड़ें- फाड़ें नहीं तथा बीच-बीच में व्यर्थ ही खाली न छोड़ें।
- प्रश्न-पत्र में दी हुई संख्या के अनुसार अपने उत्तरों की संख्या लिखें।
- व्हाइटनगर, ब्लेड तथा नाखून का इस्तेमाल करना सर्वथा वर्जित है, अन्यथा परीक्षाफल अमान्य कर दिया जाएगा।
- प्रश्नोत्तर के समाप्त होने पर अंतिम में नीचे एक क्षैतिज रेखा खींच दें।
- आंतरिक परीक्षक द्वारा उपलब्ध कराये गए उपस्थिति-पत्रक में परीक्षार्थी द्वारा यथा-स्तम्भ परीक्षा की तिथि अंकित करते हुए उत्तरपुस्तिका की क्रम संख्या लिखकर अपना हस्ताक्षर किया जाएगा। परीक्षार्थी की उपस्थित, अनुपस्थित एवं निष्कासन से संबंधित संगत गोले को नीले/काले पेन से परीक्षक द्वारा भरा जाएगा न कि परीक्षार्थी द्वारा।
- परीक्षार्थी अपनी उत्तरपुस्तिका को आन्तरिक परीक्षक के पास जमा किये बिना परीक्षा भवन न छोड़ें।
- परीक्षा केन्द्र में कैलकुलेटर, मोबाइल फोन, डियर फोन, पेजर, ब्लूटूथ या इस प्रकार का कोई अन्य इलेक्ट्रॉनिक उपकरण ले जाना सख्त मना है।
- जाँच परीक्षा में गैर-उत्प्रेषित या जाँच परीक्षा में अनुपस्थित छात्र/छात्रा इंटरमीडिएट वार्षिक प्रायोगिक परीक्षा, 2024 में कदापि सम्मिलित नहीं हो सकते हैं।



बिहार विद्यालय परीक्षा समिति, पटना
BIHAR SCHOOL EXAMINATION BOARD, PATNA
इंटरमीडिएट वार्षिक परीक्षा, 2024
INTERMEDIATE ANNUAL EXAMINATION, 2024
प्रायोगिक परीक्षा का प्रवेश पत्र
Admit Card For Practical Examination

संकाय: वाणिज्य
FACULTY: COMMERCE

BSEB UNIQUE Id:- 2221110012035
कॉलेज/+2 स्कूल का नाम GAYA COLLEGE, GAYA
परीक्षार्थी का नाम GULSHAN KUMAR
माता का नाम SIMANI KUMARI
पिता का नाम KRISHNA MURARI PRASAD
वैवाहिक स्थिति Unmarried
परीक्षार्थी का आधार नं० 886730766607 दिव्यांग कोटि NO
सूचीकरण संख्या/वर्ष R-210013056-22 परीक्षार्थी की कोटि REGULAR
रोल कोड 21001 रोल क्रमांक 24020714 लिंग MALE
परीक्षा केंद्र का नाम GAYA COLLEGE, GAYA



प्रायोगिक परीक्षा के विषय (निर्धारित परीक्षा कार्यक्रम सहित)

प्रायोगिक विषय	विषय कोड	विषय का नाम	परीक्षा की तारीख
वैकल्पिक विषय	218	ENTREPRENEURSHIP	10/01/2024 to 20/01/2024
अतिरिक्त विषय			

संजीव कुमार

महाविद्यालय / +2 विद्यालय प्रधान का हस्ताक्षर
एवं मुहर

परीक्षा नियंत्रक (उ०मा०)

परीक्षार्थी के लिए आवश्यक निर्देश

- BSEB Unique Id सत्र 2021 - 23 से सूचीकृत हुए परीक्षार्थियों को जारी किया गया है। सत्र 2021 - 23 के पूर्व सत्र के किसी परीक्षार्थी को BSEB Unique Id जारी नहीं किया गया है।
- प्रायोगिक परीक्षा दिनांक 10/01/2024 से 20/01/2024 तक संचालित होगी। केन्द्राधीक्षक दिनांक 10/01/2024 से 20/01/2024 तक की अवधि में परीक्षार्थियों की संख्या के अनुसार तिथि एवं पाली का निर्धारण करके प्रायोगिक परीक्षा केन्द्र पर आवंटित सभी परीक्षार्थियों के प्रायोगिक विषयों की परीक्षा आयोजित करेंगे।
- परीक्षार्थी अपने इस प्रवेश-पत्र में उल्लिखित प्रायोगिक परीक्षा केंद्र पर दिनांक 10-01-2024 को पूर्वाह्न 09:00 बजे अनिवार्य रूप से जाकर परीक्षा केन्द्र के परिसर की सूचना पट्ट से यह जानकारी प्राप्त कर लें कि उनके द्वारा चयनित विषय की प्रायोगिक परीक्षा किस तिथि एवं किस पाली में संचालित होगी, जिसमें उन्हें सम्मिलित होना अनिवार्य है।
- परीक्षार्थी के प्रत्येक प्रायोगिक विषय की परीक्षा के लिए 08 पृष्ठों की केवल एक ही उत्तरपुस्तिका मिलेगी। अतिरिक्त उत्तरपुस्तिका नहीं दी जाएगी। परीक्षार्थी उत्तरपुस्तिका लेते ही यह सुनिश्चित कर लें कि इसमें 8 पृष्ठ हैं एवं सही क्रम में हैं।
- उत्तरपुस्तिका प्राप्त होते ही परीक्षार्थी अपने प्रवेश-पत्र तथा उत्तरपुस्तिका पर मुद्रित विवरणों (Details) का मिलान कर यह अवश्य सुनिश्चित हो लें कि जो उत्तरपुस्तिका परीक्षक द्वारा उन्हें दी गई है, वह उन्हीं की है। भिन्न विवरणों की उत्तरपुस्तिका प्राप्त होने पर उसे तुरंत परीक्षक को वापस लौटा दिया जाए।
- उत्तरपुस्तिका प्राप्त होने पर परीक्षार्थी उनके आवरण पृष्ठ के पीछे अंकित "परीक्षार्थियों के लिए निर्देश" अवश्य पढ़ें एवं उसका अनुपालन करें।
- परीक्षार्थी अपनी उत्तरपुस्तिका के कवर पृष्ठ के ऊपरी बायें तथा दायें भागों में क्रमांक-(1) में अपने उत्तर देने का माध्यम अंकित करते हुए क्रमांक-(2) में अपना पूर्ण हस्ताक्षर अंकित करें। इसके अलावा अन्य मुद्रित विवरणों में किसी भी प्रकार से कोई छेड़-छाड़ नहीं करें।
- प्रायोगिक परीक्षा की उत्तरपुस्तिका के आवरण पृष्ठ के निचले बायें एवं दायें भागों को परीक्षार्थी द्वारा कदापि नहीं भरा जाएगा। अगर परीक्षार्थी इस भाग को भरते हैं, तो परीक्षार्थी का इस विषय में परीक्षाफल रद्द किया जा सकता है। ये दोनों भाग आंतरिक/बाह्य परीक्षकों को भरने के लिए दिया गया है।
- उत्तरपुस्तिका के पन्नों के दोनों पृष्ठों पर तथा प्रत्येक लाइन पर लिखें एवं पृष्ठों को नष्ट न करें।
- यदि रफ कार्य करने की आवश्यकता हो, तो परीक्षार्थी उत्तरपुस्तिका के अंतिम पृष्ठ पर रफ कार्य करके उसे काट दे/क्रॉस (x) कर दें।
- उत्तरपुस्तिका के आंतरिक पृष्ठों पर दाहिने हाशिए में लाइन खींचकर सादा स्थान छोड़ रखा गया है। शेष स्थान रूल्ड है। परीक्षार्थी दाहिने हाशिए के सादे स्थान में कुछ भी नहीं लिखेंगे, चूंकि यह भाग परीक्षक के उपयोग के लिए है।
- उत्तरपुस्तिका के पृष्ठों को मोड़ें- फाड़ें नहीं तथा बीच-बीच में व्यर्थ ही खाली न छोड़ें।
- प्रश्न-पत्र में दी हुई संख्या के अनुसार अपने उत्तरों की संख्या लिखें।
- व्हाइटनगर, ब्लेड तथा नाखून का इस्तेमाल करना सर्वथा वर्जित है, अन्यथा परीक्षाफल अमान्य कर दिया जाएगा।
- प्रश्नोत्तर के समाप्त होने पर अंतिम में नीचे एक क्षैतिज रेखा खींच दें।
- आंतरिक परीक्षक द्वारा उपलब्ध कराये गए उपस्थिति-पत्रक में परीक्षार्थी द्वारा यथा-स्तम्भ परीक्षा की तिथि अंकित करते हुए उत्तरपुस्तिका की क्रम संख्या लिखकर अपना हस्ताक्षर किया जाएगा। परीक्षार्थी की उपस्थित, अनुपस्थित एवं निष्कासन से संबंधित संगत गोले को नीले/काले पेन से परीक्षक द्वारा भरा जाएगा न कि परीक्षार्थी द्वारा।
- परीक्षार्थी अपनी उत्तरपुस्तिका को आन्तरिक परीक्षक के पास जमा किये बिना परीक्षा भवन न छोड़ें।
- परीक्षा केन्द्र में कैलकुलेटर, मोबाइल फोन, डायर फोन, पेजर, ब्लूटूथ या इस प्रकार का कोई अन्य इलेक्ट्रॉनिक उपकरण ले जाना सख्त मना है।
- जाँच परीक्षा में गैर-उत्प्रेषित या जाँच परीक्षा में अनुपस्थित छात्र/छात्रा इंटरमीडिएट वार्षिक प्रायोगिक परीक्षा, 2024 में कदापि सम्मिलित नहीं हो सकते हैं।



बिहार विद्यालय परीक्षा समिति, पटना
BIHAR SCHOOL EXAMINATION BOARD, PATNA
इंटरमीडिएट वार्षिक परीक्षा, 2024
INTERMEDIATE ANNUAL EXAMINATION, 2024
प्रायोगिक परीक्षा का प्रवेश पत्र
Admit Card For Practical Examination

संकाय: वाणिज्य
FACULTY: COMMERCE

BSEB UNIQUE Id:- 2222110010253
कॉलेज/+2 स्कूल का नाम GAYA COLLEGE, GAYA
परीक्षार्थी का नाम DIVYA JYOTI
माता का नाम MALTI DEVI
पिता का नाम RAVI SHANKAR PRASAD
वैवाहिक स्थिति Unmarried
परीक्षार्थी का आधार नं० 318662213028 दिव्यांग कोटि NO
सूचीकरण संख्या/वर्ष R-210013038-22 परीक्षार्थी की कोटि REGULAR
रोल कोड 21001 रोल क्रमांक 24020095 लिंग FEMALE
परीक्षा केंद्र का नाम GAYA COLLEGE, GAYA



प्रायोगिक परीक्षा के विषय (निर्धारित परीक्षा कार्यक्रम सहित)

प्रायोगिक विषय	विषय कोड	विषय का नाम	परीक्षा की तारीख
वैकल्पिक विषय	218	ENTREPRENEURSHIP	10/01/2024 to 20/01/2024
अतिरिक्त विषय			

संजय कुमार

महाविद्यालय / +2 विद्यालय प्रधान का हस्ताक्षर
एवं मुहर

परीक्षा नियंत्रक (उ०मा०)

परीक्षार्थी के लिए आवश्यक निर्देश


- BSEB Unique Id सत्र 2021 - 23 से सूचीकृत हुए परीक्षार्थियों को जारी किया गया है। सत्र 2021 - 23 के पूर्व सत्र के किसी परीक्षार्थी को BSEB Unique Id जारी नहीं किया गया है।
- प्रायोगिक परीक्षा दिनांक 10/01/2024 से 20/01/2024 तक संचालित होगी। केन्द्राधीक्षक दिनांक 10/01/2024 से 20/01/2024 तक की अवधि में परीक्षार्थियों की संख्या के अनुसार तिथि एवं पाली का निर्धारण करके प्रायोगिक परीक्षा केन्द्र पर आवंटित सभी परीक्षार्थियों के प्रायोगिक विषयों की परीक्षा आयोजित करेंगे।
- परीक्षार्थी अपने इस प्रवेश-पत्र में उल्लिखित प्रायोगिक परीक्षा केंद्र पर दिनांक 10-01-2024 को पूर्वाह्न 09:00 बजे अनिवार्य रूप से जाकर परीक्षा केन्द्र के परिसर की सूचना पट्ट से यह जानकारी प्राप्त कर लें कि उनके द्वारा चयनित विषय की प्रायोगिक परीक्षा किस तिथि एवं किस पाली में संचालित होगी, जिसमें उन्हें सम्मिलित होना अनिवार्य है।
- परीक्षार्थी के प्रत्येक प्रायोगिक विषय की परीक्षा के लिए 08 पृष्ठों की केवल एक ही उत्तरपुस्तिका मिलेगी। अतिरिक्त उत्तरपुस्तिका नहीं दी जाएगी। परीक्षार्थी उत्तरपुस्तिका लेते ही यह सुनिश्चित कर लें कि इसमें 8 पृष्ठ हैं एवं सही क्रम में हैं।
- उत्तरपुस्तिका प्राप्त होते ही परीक्षार्थी अपने प्रवेश-पत्र तथा उत्तरपुस्तिका पर मुद्रित विवरणों (Details) का मिलान कर यह अवश्य सुनिश्चित हो लें कि जो उत्तरपुस्तिका परीक्षक द्वारा उन्हें दी गई है, वह उन्हीं की है। भिन्न विवरणों की उत्तरपुस्तिका प्राप्त होने पर उसे तुरंत परीक्षक को वापस लौटा दिया जाए।
- उत्तरपुस्तिका प्राप्त होने पर परीक्षार्थी उनके आवरण पृष्ठ के पीछे अंकित "परीक्षार्थियों के लिए निर्देश" अवश्य पढ़ें एवं उसका अनुपालन करें।
- परीक्षार्थी अपनी उत्तरपुस्तिका के कवर पृष्ठ के ऊपरी बायें तथा दायें भागों में क्रमांक-(1) में अपने उत्तर देने का माध्यम अंकित करते हुए क्रमांक-(2) में अपना पूर्ण हस्ताक्षर अंकित करें। इसके अलावा अन्य मुद्रित विवरणों में किसी भी प्रकार से कोई छेड़-छाड़ नहीं करें।
- प्रायोगिक परीक्षा की उत्तरपुस्तिका के आवरण पृष्ठ के निचले बायें एवं दायें भागों को परीक्षार्थी द्वारा कदापि नहीं भरा जाएगा। अगर परीक्षार्थी इस भाग को भरते हैं, तो परीक्षार्थी का इस विषय में परीक्षाफल रद्द किया जा सकता है। ये दोनों भाग आंतरिक/बाह्य परीक्षकों को भरने के लिए दिया गया है।
- उत्तरपुस्तिका के पन्नों के दोनों पृष्ठों पर तथा प्रत्येक लाइन पर लिखें एवं पृष्ठों को नष्ट न करें।
- यदि रफ कार्य करने की आवश्यकता हो, तो परीक्षार्थी उत्तरपुस्तिका के अंतिम पृष्ठ पर रफ कार्य करके उसे काट दे/क्रॉस (x) कर दें।
- उत्तरपुस्तिका के आंतरिक पृष्ठों पर दाहिने हाशिए में लाइन खींचकर सादा स्थान छोड़ रखा गया है। शेष स्थान रूल्ड है। परीक्षार्थी दाहिने हाशिए के सादे स्थान में कुछ भी नहीं लिखेंगे, चूंकि यह भाग परीक्षक के उपयोग के लिए है।
- उत्तरपुस्तिका के पृष्ठों को मोड़ें- फाड़ें नहीं तथा बीच-बीच में व्यर्थ ही खाली न छोड़ें।
- प्रश्न-पत्र में दी हुई संख्या के अनुसार अपने उत्तरों की संख्या लिखें।
- व्हाइटनगर, ब्लेड तथा नाखून का इस्तेमाल करना सर्वथा वर्जित है, अन्यथा परीक्षाफल अमान्य कर दिया जाएगा।
- प्रश्नोत्तर के समाप्त होने पर अंतिम में नीचे एक क्षैतिज रेखा खींच दें।
- आंतरिक परीक्षक द्वारा उपलब्ध कराये गए उपस्थिति-पत्रक में परीक्षार्थी द्वारा यथा-स्तम्भ परीक्षा की तिथि अंकित करते हुए उत्तरपुस्तिका की क्रम संख्या लिखकर अपना हस्ताक्षर किया जाएगा। परीक्षार्थी की उपस्थित, अनुपस्थित एवं निष्कासन से संबंधित संगत गोले को नीले/काले पेन से परीक्षक द्वारा भरा जाएगा न कि परीक्षार्थी द्वारा।
- परीक्षार्थी अपनी उत्तरपुस्तिका को आन्तरिक परीक्षक के पास जमा किये बिना परीक्षा भवन न छोड़ें।
- परीक्षा केन्द्र में कैंलकुलेटर, मोबाइल फोन, डियर फोन, पेजर, ब्लूटूथ या इस प्रकार का कोई अन्य इलेक्ट्रॉनिक उपकरण ले जाना सख्त मना है।
- जाँच परीक्षा में गैर-उत्प्रेषित या जाँच परीक्षा में अनुपस्थित छात्र/छात्रा इंटरमीडिएट वार्षिक प्रायोगिक परीक्षा, 2024 में कदापि सम्मिलित नहीं हो सकते हैं।



बिहार विद्यालय परीक्षा समिति, पटना
BIHAR SCHOOL EXAMINATION BOARD, PATNA
इंटरमीडिएट वार्षिक परीक्षा, 2024
INTERMEDIATE ANNUAL EXAMINATION, 2024
प्रायोगिक परीक्षा का प्रवेश पत्र
Admit Card For Practical Examination

संकाय: वाणिज्य
FACULTY: COMMERCE

BSEB UNIQUE Id:- 2222110010273
कॉलेज/+2 स्कूल का नाम GAYA COLLEGE, GAYA
परीक्षार्थी का नाम GOLDI KUMARI
माता का नाम SUNITA DEVI
पिता का नाम SACHIDANAND SINGH
वैवाहिक स्थिति Unmarried
परीक्षार्थी का आधार नं० 428638336169 दिव्यांग कोटि NO
सूचीकरण संख्या/वर्ष R-210013053-22 परीक्षार्थी की कोटि REGULAR
रोल कोड 21001 रोल क्रमांक 24020307 लिंग FEMALE
परीक्षा केंद्र का नाम GAYA COLLEGE, GAYA



प्रायोगिक परीक्षा के विषय (निर्धारित परीक्षा कार्यक्रम सहित)

प्रायोगिक विषय	विषय कोड	विषय का नाम	परीक्षा की तारीख
वैकल्पिक विषय			10/01/2024 to 20/01/2024
अतिरिक्त विषय	218	Entrepreneurship	

संजीव कुमार

महाविद्यालय / +2 विद्यालय प्रधान का हस्ताक्षर
एवं मुहर

परीक्षा नियंत्रक (उ०मा०)

परीक्षार्थी के लिए आवश्यक निर्देश


- BSEB Unique Id सत्र 2021 - 23 से सूचीकृत हुए परीक्षार्थियों को जारी किया गया है। सत्र 2021 - 23 के पूर्व सत्र के किसी परीक्षार्थी को BSEB Unique Id जारी नहीं किया गया है।
- प्रायोगिक परीक्षा दिनांक 10/01/2024 से 20/01/2024 तक संचालित होगी। केन्द्राधीक्षक दिनांक 10/01/2024 से 20/01/2024 तक की अवधि में परीक्षार्थियों की संख्या के अनुसार तिथि एवं पाली का निर्धारण करके प्रायोगिक परीक्षा केन्द्र पर आवंटित सभी परीक्षार्थियों के प्रायोगिक विषयों की परीक्षा आयोजित करेंगे।
- परीक्षार्थी अपने इस प्रवेश-पत्र में उल्लिखित प्रायोगिक परीक्षा केन्द्र पर दिनांक 10-01-2024 को पूर्वाह्न 09:00 बजे अनिवार्य रूप से जाकर परीक्षा केन्द्र के परिसर की सूचना पट्ट से यह जानकारी प्राप्त कर लेंगे कि उनके द्वारा चयनित विषय की प्रायोगिक परीक्षा किस तिथि एवं किस पाली में संचालित होगी, जिसमें उन्हें सम्मिलित होना अनिवार्य है।
- परीक्षार्थी के प्रत्येक प्रायोगिक विषय की परीक्षा के लिए 08 पृष्ठों की केवल एक ही उत्तरपुस्तिका मिलेगी। अतिरिक्त उत्तरपुस्तिका नहीं दी जाएगी। परीक्षार्थी उत्तरपुस्तिका लेते ही यह सुनिश्चित कर लें कि इसमें 8 पृष्ठ हैं एवं सही क्रम में हैं।
- उत्तरपुस्तिका प्राप्त होते ही परीक्षार्थी अपने प्रवेश-पत्र तथा उत्तरपुस्तिका पर मुद्रित विवरणों (Details) का मिलान कर यह अवश्य सुनिश्चित हो लें कि जो उत्तरपुस्तिका परीक्षक द्वारा उन्हें दी गई है, वह उन्हीं की है। भिन्न विवरणों की उत्तरपुस्तिका प्राप्त होने पर उसे तुरंत परीक्षक को वापस लौटा दिया जाए।
- उत्तरपुस्तिका प्राप्त होने पर परीक्षार्थी उनके आवरण पृष्ठ के पीछे अंकित "परीक्षार्थियों के लिए निर्देश" अवश्य पढ़ें एवं उसका अनुपालन करें।
- परीक्षार्थी अपनी उत्तरपुस्तिका के कवर पृष्ठ के ऊपरी बायें तथा दायें भागों में क्रमांक-(1) में अपने उत्तर देने का माध्यम अंकित करते हुए क्रमांक-(2) में अपना पूर्ण हस्ताक्षर अंकित करें। इसके अलावा अन्य मुद्रित विवरणों में किसी भी प्रकार से कोई छेड़-छाड़ नहीं करें।
- प्रायोगिक परीक्षा की उत्तरपुस्तिका के आवरण पृष्ठ के निचले बायें एवं दायें भागों को परीक्षार्थी द्वारा कदापि नहीं भरा जाएगा। अगर परीक्षार्थी इस भाग को भरते हैं, तो परीक्षार्थी का इस विषय में परीक्षाफल रद्द किया जा सकता है। ये दोनों भाग आंतरिक/बाह्य परीक्षकों को भरने के लिए दिया गया है।
- उत्तरपुस्तिका के पन्नों के दोनों पृष्ठों पर तथा प्रत्येक लाइन पर लिखें एवं पृष्ठों को नष्ट न करें।
- यदि रफ कार्य करने की आवश्यकता हो, तो परीक्षार्थी उत्तरपुस्तिका के अंतिम पृष्ठ पर रफ कार्य करके उसे काट दे/क्रॉस (x) कर दें।
- उत्तरपुस्तिका के आंतरिक पृष्ठों पर दाहिने हाशिए में लाइन खींचकर सादा स्थान छोड़ रखा गया है। शेष स्थान रूल्ड है। परीक्षार्थी दाहिने हाशिए के सादे स्थान में कुछ भी नहीं लिखेंगे, चूंकि यह भाग परीक्षक के उपयोग के लिए है।
- उत्तरपुस्तिका के पृष्ठों को मोड़ें- फाड़ें नहीं तथा बीच-बीच में व्यर्थ ही खाली न छोड़ें।
- प्रश्न-पत्र में दी हुई संख्या के अनुसार अपने उत्तरों की संख्या लिखें।
- व्हाइटनगर, ब्लेड तथा नाखून का इस्तेमाल करना सर्वथा वर्जित है, अन्यथा परीक्षाफल अमान्य कर दिया जाएगा।
- प्रश्नोत्तर के समाप्त होने पर अंतिम में नीचे एक क्षैतिज रेखा खींच दें।
- आंतरिक परीक्षक द्वारा उपलब्ध कराये गए उपस्थिति-पत्रक में परीक्षार्थी द्वारा यथा-स्तम्भ परीक्षा की तिथि अंकित करते हुए उत्तरपुस्तिका की क्रम संख्या लिखकर अपना हस्ताक्षर किया जाएगा। परीक्षार्थी की उपस्थित, अनुपस्थित एवं निष्कासन से संबंधित संगत गोले को नीले/काले पेन से परीक्षक द्वारा भरा जाएगा न कि परीक्षार्थी द्वारा।
- परीक्षार्थी अपनी उत्तरपुस्तिका को आन्तरिक परीक्षक के पास जमा किये बिना परीक्षा भवन न छोड़ें।
- परीक्षा केन्द्र में कैलकुलेटर, मोबाइल फोन, डियर फोन, पेजर, ब्लूटूथ या इस प्रकार का कोई अन्य इलेक्ट्रॉनिक उपकरण ले जाना सख्त मना है।
- जाँच परीक्षा में गैर-उत्प्रेषित या जाँच परीक्षा में अनुपस्थित छात्र/छात्रा इंटरमीडिएट वार्षिक प्रायोगिक परीक्षा, 2024 में कदापि सम्मिलित नहीं हो सकते हैं।



बिहार विद्यालय परीक्षा समिति, पटना
BIHAR SCHOOL EXAMINATION BOARD, PATNA
इंटरमीडिएट वार्षिक परीक्षा, 2024
INTERMEDIATE ANNUAL EXAMINATION, 2024
प्रायोगिक परीक्षा का प्रवेश पत्र
Admit Card For Practical Examination

संकाय: वाणिज्य
FACULTY: COMMERCE

BSEB UNIQUE Id:- 2221110011913
कॉलेज/+2 स्कूल का नाम GAYA COLLEGE, GAYA
परीक्षार्थी का नाम DEVRAJ
माता का नाम PUJA RAO
पिता का नाम DHARAMVEER KUMAR
वैवाहिक स्थिति Unmarried
परीक्षार्थी का आधार नं० 874063690768 दिव्यांग कोटि NO
सूचीकरण संख्या/वर्ष R-210013033-22 परीक्षार्थी की कोटि REGULAR
रोल कोड 21001 रोल क्रमांक 24020573 लिंग MALE
परीक्षा केंद्र का नाम GAYA COLLEGE, GAYA



प्रायोगिक परीक्षा के विषय (निर्धारित परीक्षा कार्यक्रम सहित)

प्रायोगिक विषय	विषय कोड	विषय का नाम	परीक्षा की तारीख
वैकल्पिक विषय			10/01/2024 to 20/01/2024
अतिरिक्त विषय	218	Entrepreneurship	

संजय कुमार

महाविद्यालय / +2 विद्यालय प्रधान का हस्ताक्षर
एवं मुहर

परीक्षा नियंत्रक (उ०मा०)

परीक्षार्थी के लिए आवश्यक निर्देश

- BSEB Unique Id सत्र 2021 - 23 से सूचीकृत हुए परीक्षार्थियों को जारी किया गया है। सत्र 2021 - 23 के पूर्व सत्र के किसी परीक्षार्थी को BSEB Unique Id जारी नहीं किया गया है।
- प्रायोगिक परीक्षा दिनांक 10/01/2024 से 20/01/2024 तक संचालित होगी। केन्द्राधीक्षक दिनांक 10/01/2024 से 20/01/2024 तक की अवधि में परीक्षार्थियों की संख्या के अनुसार तिथि एवं पाली का निर्धारण करके प्रायोगिक परीक्षा केन्द्र पर आवंटित सभी परीक्षार्थियों के प्रायोगिक विषयों की परीक्षा आयोजित करेंगे।
- परीक्षार्थी अपने इस प्रवेश-पत्र में उल्लिखित प्रायोगिक परीक्षा केन्द्र पर दिनांक 10-01-2024 को पूर्वाह्न 09:00 बजे अनिवार्य रूप से जाकर परीक्षा केन्द्र के परिसर की सूचना पट्ट से यह जानकारी प्राप्त कर लें कि उनके द्वारा चयनित विषय की प्रायोगिक परीक्षा किस तिथि एवं किस पाली में संचालित होगी, जिसमें उन्हें सम्मिलित होना अनिवार्य है।
- परीक्षार्थी के प्रत्येक प्रायोगिक विषय की परीक्षा के लिए 08 पृष्ठों की केवल एक ही उत्तरपुस्तिका मिलेगी। अतिरिक्त उत्तरपुस्तिका नहीं दी जाएगी। परीक्षार्थी उत्तरपुस्तिका लेते ही यह सुनिश्चित कर लें कि इसमें 8 पृष्ठ हैं एवं सही क्रम में हैं।
- उत्तरपुस्तिका प्राप्त होते ही परीक्षार्थी अपने प्रवेश-पत्र तथा उत्तरपुस्तिका पर मुद्रित विवरणों (Details) का मिलान कर यह अवश्य सुनिश्चित हो लें कि जो उत्तरपुस्तिका परीक्षक द्वारा उन्हें दी गई है, वह उन्हीं की है। भिन्न विवरणों की उत्तरपुस्तिका प्राप्त होने पर उसे तुरंत परीक्षक को वापस लौटा दिया जाए।
- उत्तरपुस्तिका प्राप्त होने पर परीक्षार्थी उनके आवरण पृष्ठ के पीछे अंकित "परीक्षार्थियों के लिए निर्देश" अवश्य पढ़ें एवं उसका अनुपालन करें।
- परीक्षार्थी अपनी उत्तरपुस्तिका के कवर पृष्ठ के ऊपरी बायें तथा दायें भागों में क्रमांक-(1) में अपने उत्तर देने का माध्यम अंकित करते हुए क्रमांक-(2) में अपना पूर्ण हस्ताक्षर अंकित करें। इसके अलावा अन्य मुद्रित विवरणों में किसी भी प्रकार से कोई छेड़-छाड़ नहीं करें।
- प्रायोगिक परीक्षा की उत्तरपुस्तिका के आवरण पृष्ठ के निचले बायें एवं दायें भागों को परीक्षार्थी द्वारा कदापि नहीं भरा जाएगा। अगर परीक्षार्थी इस भाग को भरते हैं, तो परीक्षार्थी का इस विषय में परीक्षाफल रद्द किया जा सकता है। ये दोनों भाग आंतरिक/बाह्य परीक्षकों को भरने के लिए दिया गया है।
- उत्तरपुस्तिका के पन्नों के दोनों पृष्ठों पर तथा प्रत्येक लाइन पर लिखें एवं पृष्ठों को नष्ट न करें।
- यदि रफ कार्य करने की आवश्यकता हो, तो परीक्षार्थी उत्तरपुस्तिका के अंतिम पृष्ठ पर रफ कार्य करके उसे काट दे/क्रॉस (x) कर दें।
- उत्तरपुस्तिका के आंतरिक पृष्ठों पर दाहिने हाशिए में लाइन खींचकर सादा स्थान छोड़ रखा गया है। शेष स्थान रूल्ड है। परीक्षार्थी दाहिने हाशिए के सादे स्थान में कुछ भी नहीं लिखेंगे, चूंकि यह भाग परीक्षक के उपयोग के लिए है।
- उत्तरपुस्तिका के पृष्ठों को मोड़ें- फाड़ें नहीं तथा बीच-बीच में व्यर्थ ही खाली न छोड़ें।
- प्रश्न-पत्र में दी हुई संख्या के अनुसार अपने उत्तरों की संख्या लिखें।
- व्हाइटनगर, ब्लेड तथा नाखून का इस्तेमाल करना सर्वथा वर्जित है, अन्यथा परीक्षाफल अमान्य कर दिया जाएगा।
- प्रश्नोत्तर के समाप्त होने पर अंतिम में नीचे एक क्षैतिज रेखा खींच दें।
- आंतरिक परीक्षक द्वारा उपलब्ध कराये गए उपस्थिति-पत्रक में परीक्षार्थी द्वारा यथा-स्तम्भ परीक्षा की तिथि अंकित करते हुए उत्तरपुस्तिका की क्रम संख्या लिखकर अपना हस्ताक्षर किया जाएगा। परीक्षार्थी की उपस्थित, अनुपस्थित एवं निष्कासन से संबंधित संगत गोले को नीले/काले पेन से परीक्षक द्वारा भरा जाएगा न कि परीक्षार्थी द्वारा।
- परीक्षार्थी अपनी उत्तरपुस्तिका को आन्तरिक परीक्षक के पास जमा किये बिना परीक्षा भवन न छोड़ें।
- परीक्षा केन्द्र में कैलकुलेटर, मोबाइल फोन, डायर फोन, पेजर, ब्लूटूथ या इस प्रकार का कोई अन्य इलेक्ट्रॉनिक उपकरण ले जाना सख्त मना है।
- जाँच परीक्षा में गैर-उत्प्रेषित या जाँच परीक्षा में अनुपस्थित छात्र/छात्रा इंटरमीडिएट वार्षिक प्रायोगिक परीक्षा, 2024 में कदापि सम्मिलित नहीं हो सकते हैं।



बिहार विद्यालय परीक्षा समिति, पटना
BIHAR SCHOOL EXAMINATION BOARD, PATNA
इंटरमीडिएट वार्षिक परीक्षा, 2024
INTERMEDIATE ANNUAL EXAMINATION, 2024
प्रायोगिक परीक्षा का प्रवेश पत्र
Admit Card For Practical Examination

संकाय: वाणिज्य
FACULTY: COMMERCE

BSEB UNIQUE Id:- 2222110010258
कॉलेज/+2 स्कूल का नाम GAYA COLLEGE, GAYA
परीक्षार्थी का नाम DIVYA KUMARI
माता का नाम VIBHA DEVI
पिता का नाम SHIV SHANKAR PRASAD
वैवाहिक स्थिति Unmarried
परीक्षार्थी का आधार नं० 678699849213 दिव्यांग कोटि NO
सूचीकरण संख्या/वर्ष R-210013040-22 परीक्षार्थी की कोटि REGULAR
रोल कोड 21001 रोल क्रमांक 24020337 लिंग FEMALE
परीक्षा केंद्र का नाम GAYA COLLEGE, GAYA



प्रायोगिक परीक्षा के विषय (निर्धारित परीक्षा कार्यक्रम सहित)

प्रायोगिक विषय	विषय कोड	विषय का नाम	परीक्षा की तारीख
वैकल्पिक विषय			10/01/2024 to 20/01/2024
अतिरिक्त विषय	218	Entrepreneurship	

संजीव कुमार

महाविद्यालय / +2 विद्यालय प्रधान का हस्ताक्षर
एवं मुहर

परीक्षा नियंत्रक (उ०मा०)

परीक्षार्थी के लिए आवश्यक निर्देश

- BSEB Unique Id सत्र 2021 - 23 से सूचीकृत हुए परीक्षार्थियों को जारी किया गया है। सत्र 2021 - 23 के पूर्व सत्र के किसी परीक्षार्थी को BSEB Unique Id जारी नहीं किया गया है।
- प्रायोगिक परीक्षा दिनांक 10/01/2024 से 20/01/2024 तक संचालित होगी। केन्द्राधीक्षक दिनांक 10/01/2024 से 20/01/2024 तक की अवधि में परीक्षार्थियों की संख्या के अनुसार तिथि एवं पाली का निर्धारण करके प्रायोगिक परीक्षा केन्द्र पर आवंटित सभी परीक्षार्थियों के प्रायोगिक विषयों की परीक्षा आयोजित करेंगे।
- परीक्षार्थी अपने इस प्रवेश-पत्र में उल्लिखित प्रायोगिक परीक्षा केंद्र पर दिनांक 10-01-2024 को पूर्वाह्न 09:00 बजे अनिवार्य रूप से जाकर परीक्षा केन्द्र के परिसर की सूचना पट्ट से यह जानकारी प्राप्त कर लें कि उनके द्वारा चयनित विषय की प्रायोगिक परीक्षा किस तिथि एवं किस पाली में संचालित होगी, जिसमें उन्हें सम्मिलित होना अनिवार्य है।
- परीक्षार्थी के प्रत्येक प्रायोगिक विषय की परीक्षा के लिए 08 पृष्ठों की केवल एक ही उत्तरपुस्तिका मिलेगी। अतिरिक्त उत्तरपुस्तिका नहीं दी जाएगी। परीक्षार्थी उत्तरपुस्तिका लेते ही यह सुनिश्चित कर लें कि इसमें 8 पृष्ठ हैं एवं सही क्रम में है।
- उत्तरपुस्तिका प्राप्त होते ही परीक्षार्थी अपने प्रवेश-पत्र तथा उत्तरपुस्तिका पर मुद्रित विवरणों (Details) का मिलान कर यह अवश्य सुनिश्चित हो लें कि जो उत्तरपुस्तिका परीक्षक द्वारा उन्हें दी गई है, वह उन्हीं की है। भिन्न विवरणों की उत्तरपुस्तिका प्राप्त होने पर उसे तुरंत परीक्षक को वापस लौटा दिया जाए।
- उत्तरपुस्तिका प्राप्त होने पर परीक्षार्थी उनके आवरण पृष्ठ के पीछे अंकित "परीक्षार्थियों के लिए निर्देश" अवश्य पढ़ें एवं उसका अनुपालन करें।
- परीक्षार्थी अपनी उत्तरपुस्तिका के कवर पृष्ठ के ऊपरी बायें तथा दायें भागों में क्रमांक-(1) में अपने उत्तर देने का माध्यम अंकित करते हुए क्रमांक-(2) में अपना पूर्ण हस्ताक्षर अंकित करें। इसके अलावा अन्य मुद्रित विवरणों में किसी भी प्रकार से कोई छेड़-छाड़ नहीं करें।
- प्रायोगिक परीक्षा की उत्तरपुस्तिका के आवरण पृष्ठ के निचले बायें एवं दायें भागों को परीक्षार्थी द्वारा कदापि नहीं भरा जाएगा। अगर परीक्षार्थी इस भाग को भरते हैं, तो परीक्षार्थी का इस विषय में परीक्षाफल रद्द किया जा सकता है। ये दोनों भाग आंतरिक/बाह्य परीक्षकों को भरने के लिए दिया गया है।
- उत्तरपुस्तिका के पन्नों के दोनों पृष्ठों पर तथा प्रत्येक लाइन पर लिखें एवं पृष्ठों को नष्ट न करें।
- यदि रफ कार्य करने की आवश्यकता हो, तो परीक्षार्थी उत्तरपुस्तिका के अंतिम पृष्ठ पर रफ कार्य करके उसे काट दे/क्रॉस (x) कर दें।
- उत्तरपुस्तिका के आंतरिक पृष्ठों पर दाहिने हाशिए में लाइन खींचकर सादा स्थान छोड़ रखा गया है। शेष स्थान रूल्ड है। परीक्षार्थी दाहिने हाशिए के सादे स्थान में कुछ भी नहीं लिखेंगे, चूंकि यह भाग परीक्षक के उपयोग के लिए है।
- उत्तरपुस्तिका के पृष्ठों को मोड़ें- फाड़ें नहीं तथा बीच-बीच में व्यर्थ ही खाली न छोड़ें।
- प्रश्न-पत्र में दी हुई संख्या के अनुसार अपने उत्तरों की संख्या लिखें।
- व्हाइटनगर, ब्लेड तथा नाखून का इस्तेमाल करना सर्वथा वर्जित है, अन्यथा परीक्षाफल अमान्य कर दिया जाएगा।
- प्रश्नोत्तर के समाप्त होने पर अंतिम में नीचे एक क्षैतिज रेखा खींच दें।
- आंतरिक परीक्षक द्वारा उपलब्ध कराये गए उपस्थिति-पत्रक में परीक्षार्थी द्वारा यथा-स्तम्भ परीक्षा की तिथि अंकित करते हुए उत्तरपुस्तिका की क्रम संख्या लिखकर अपना हस्ताक्षर किया जाएगा। परीक्षार्थी की उपस्थित, अनुपस्थित एवं निष्कासन से संबंधित संगत गोले को नीले/काले पेन से परीक्षक द्वारा भरा जाएगा न कि परीक्षार्थी द्वारा।
- परीक्षार्थी अपनी उत्तरपुस्तिका को आन्तरिक परीक्षक के पास जमा किये बिना परीक्षा भवन न छोड़ें।
- परीक्षा केन्द्र में कैंलकुलेटर, मोबाइल फोन, डियर फोन, पेजर, ब्लूटूथ या इस प्रकार का कोई अन्य इलेक्ट्रॉनिक उपकरण ले जाना सख्त मना है।
- जाँच परीक्षा में गैर-उत्प्रेषित या जाँच परीक्षा में अनुपस्थित छात्र/छात्रा इंटरमीडिएट वार्षिक प्रायोगिक परीक्षा, 2024 में कदापि सम्मिलित नहीं हो सकते हैं।



बिहार विद्यालय परीक्षा समिति, पटना
BIHAR SCHOOL EXAMINATION BOARD, PATNA
इंटरमीडिएट वार्षिक परीक्षा, 2024
INTERMEDIATE ANNUAL EXAMINATION, 2024
प्रायोगिक परीक्षा का प्रवेश पत्र
Admit Card For Practical Examination

संकाय: वाणिज्य
FACULTY: COMMERCE

BSEB UNIQUE Id:- 2221110011992
कॉलेज/+2 स्कूल का नाम GAYA COLLEGE, GAYA
परीक्षार्थी का नाम GAURAV RAJ
माता का नाम RADHIKA DEVI
पिता का नाम PURUSHOTAM PRASAD
वैवाहिक स्थिति Unmarried
परीक्षार्थी का आधार नं० 478841232377 दिव्यांग कोटि NO
सूचीकरण संख्या/वर्ष R-210013049-22 परीक्षार्थी की कोटि REGULAR
रोल कोड 21001 रोल क्रमांक 24020586 लिंग MALE
परीक्षा केंद्र का नाम GAYA COLLEGE, GAYA



प्रायोगिक परीक्षा के विषय (निर्धारित परीक्षा कार्यक्रम सहित)

प्रायोगिक विषय	विषय कोड	विषय का नाम	परीक्षा की तारीख
वैकल्पिक विषय			10/01/2024 to 20/01/2024
अतिरिक्त विषय	218	Entrepreneurship	

संजीव कुमार

महाविद्यालय / +2 विद्यालय प्रधान का हस्ताक्षर
एवं मुहर

परीक्षा नियंत्रक (उ०मा०)

परीक्षार्थी के लिए आवश्यक निर्देश

- BSEB Unique Id सत्र 2021 - 23 से सूचीकृत हुए परीक्षार्थियों को जारी किया गया है। सत्र 2021 - 23 के पूर्व सत्र के किसी परीक्षार्थी को BSEB Unique Id जारी नहीं किया गया है।
- प्रायोगिक परीक्षा दिनांक 10/01/2024 से 20/01/2024 तक संचालित होगी। केन्द्राधीक्षक दिनांक 10/01/2024 से 20/01/2024 तक की अवधि में परीक्षार्थियों की संख्या के अनुसार तिथि एवं पाली का निर्धारण करके प्रायोगिक परीक्षा केन्द्र पर आवंटित सभी परीक्षार्थियों के प्रायोगिक विषयों की परीक्षा आयोजित करेंगे।
- परीक्षार्थी अपने इस प्रवेश-पत्र में उल्लिखित प्रायोगिक परीक्षा केंद्र पर दिनांक 10-01-2024 को पूर्वाह्न 09:00 बजे अनिवार्य रूप से जाकर परीक्षा केन्द्र के परिसर की सूचना पट्ट से यह जानकारी प्राप्त कर लें कि उनके द्वारा चयनित विषय की प्रायोगिक परीक्षा किस तिथि एवं किस पाली में संचालित होगी, जिसमें उन्हें सम्मिलित होना अनिवार्य है।
- परीक्षार्थी के प्रत्येक प्रायोगिक विषय की परीक्षा के लिए 08 पृष्ठों की केवल एक ही उत्तरपुस्तिका मिलेगी। अतिरिक्त उत्तरपुस्तिका नहीं दी जाएगी। परीक्षार्थी उत्तरपुस्तिका लेते ही यह सुनिश्चित कर लें कि इसमें 8 पृष्ठ हैं एवं सही क्रम में हैं।
- उत्तरपुस्तिका प्राप्त होते ही परीक्षार्थी अपने प्रवेश-पत्र तथा उत्तरपुस्तिका पर मुद्रित विवरणों (Details) का मिलान कर यह अवश्य सुनिश्चित हो लें कि जो उत्तरपुस्तिका परीक्षक द्वारा उन्हें दी गई है, वह उन्हीं की है। भिन्न विवरणों की उत्तरपुस्तिका प्राप्त होने पर उसे तुरंत परीक्षक को वापस लौटा दिया जाए।
- उत्तरपुस्तिका प्राप्त होने पर परीक्षार्थी उनके आवरण पृष्ठ के पीछे अंकित "परीक्षार्थियों के लिए निर्देश" अवश्य पढ़ें एवं उसका अनुपालन करें।
- परीक्षार्थी अपनी उत्तरपुस्तिका के कवर पृष्ठ के ऊपरी बायें तथा दायें भागों में क्रमांक-(1) में अपने उत्तर देने का माध्यम अंकित करते हुए क्रमांक-(2) में अपना पूर्ण हस्ताक्षर अंकित करें। इसके अलावा अन्य मुद्रित विवरणों में किसी भी प्रकार से कोई छेड़-छाड़ नहीं करें।
- प्रायोगिक परीक्षा की उत्तरपुस्तिका के आवरण पृष्ठ के निचले बायें एवं दायें भागों को परीक्षार्थी द्वारा कदापि नहीं भरा जाएगा। अगर परीक्षार्थी इस भाग को भरते हैं, तो परीक्षार्थी का इस विषय में परीक्षाफल रद्द किया जा सकता है। ये दोनों भाग आंतरिक/बाह्य परीक्षकों को भरने के लिए दिया गया है।
- उत्तरपुस्तिका के पन्नों के दोनों पृष्ठों पर तथा प्रत्येक लाइन पर लिखें एवं पृष्ठों को नष्ट न करें।
- यदि रफ कार्य करने की आवश्यकता हो, तो परीक्षार्थी उत्तरपुस्तिका के अंतिम पृष्ठ पर रफ कार्य करके उसे काट दे/क्रॉस (x) कर दें।
- उत्तरपुस्तिका के आंतरिक पृष्ठों पर दाहिने हाशिए में लाइन खींचकर सादा स्थान छोड़ रखा गया है। शेष स्थान रूल्ड है। परीक्षार्थी दाहिने हाशिए के सादे स्थान में कुछ भी नहीं लिखेंगे, चूंकि यह भाग परीक्षक के उपयोग के लिए है।
- उत्तरपुस्तिका के पृष्ठों को मोड़ें- फाड़ें नहीं तथा बीच-बीच में व्यर्थ ही खाली न छोड़ें।
- प्रश्न-पत्र में दी हुई संख्या के अनुसार अपने उत्तरों की संख्या लिखें।
- व्हाइटनगर, ब्लेड तथा नाखून का इस्तेमाल करना सर्वथा वर्जित है, अन्यथा परीक्षाफल अमान्य कर दिया जाएगा।
- प्रश्नोत्तर के समाप्त होने पर अंतिम में नीचे एक क्षैतिज रेखा खींच दें।
- आंतरिक परीक्षक द्वारा उपलब्ध कराये गए उपस्थिति-पत्रक में परीक्षार्थी द्वारा यथा-स्तम्भ परीक्षा की तिथि अंकित करते हुए उत्तरपुस्तिका की क्रम संख्या लिखकर अपना हस्ताक्षर किया जाएगा। परीक्षार्थी की उपस्थित, अनुपस्थित एवं निष्कासन से संबंधित संगत गोले को नीले/काले पेन से परीक्षक द्वारा भरा जाएगा न कि परीक्षार्थी द्वारा।
- परीक्षार्थी अपनी उत्तरपुस्तिका को आन्तरिक परीक्षक के पास जमा किये बिना परीक्षा भवन न छोड़ें।
- परीक्षा केन्द्र में कैंलकुलेटर, मोबाइल फोन, डियर फोन, पेजर, ब्लूटूथ या इस प्रकार का कोई अन्य इलेक्ट्रॉनिक उपकरण ले जाना सख्त मना है।
- जाँच परीक्षा में गैर-उत्प्रेषित या जाँच परीक्षा में अनुपस्थित छात्र/छात्रा इंटरमीडिएट वार्षिक प्रायोगिक परीक्षा, 2024 में कदापि सम्मिलित नहीं हो सकते हैं।



बिहार विद्यालय परीक्षा समिति, पटना
BIHAR SCHOOL EXAMINATION BOARD, PATNA
इंटरमीडिएट वार्षिक परीक्षा, 2024
INTERMEDIATE ANNUAL EXAMINATION, 2024
प्रायोगिक परीक्षा का प्रवेश पत्र
Admit Card For Practical Examination

संकाय: वाणिज्य
FACULTY: COMMERCE

BSEB UNIQUE Id:- 2222110010245
कॉलेज/+2 स्कूल का नाम GAYA COLLEGE, GAYA
परीक्षार्थी का नाम DIPA KUMARI
माता का नाम SAVITA DEVI
पिता का नाम SHAILENDRA KUMAR
वैवाहिक स्थिति Unmarried
परीक्षार्थी का आधार नं० 889816946904 दिव्यांग कोटि NO
सूचीकरण संख्या/वर्ष R-210013036-22 परीक्षार्थी की कोटि REGULAR
रोल कोड 21001 रोल क्रमांक 24020270 लिंग FEMALE
परीक्षा केंद्र का नाम GAYA COLLEGE, GAYA



प्रायोगिक परीक्षा के विषय (निर्धारित परीक्षा कार्यक्रम सहित)

प्रायोगिक विषय	विषय कोड	विषय का नाम	परीक्षा की तारीख
वैकल्पिक विषय			10/01/2024 to 20/01/2024
अतिरिक्त विषय	218	Entrepreneurship	

संजीव कुमार

महाविद्यालय / +2 विद्यालय प्रधान का हस्ताक्षर
एवं मुहर

परीक्षा नियंत्रक (उ०मा०)

परीक्षार्थी के लिए आवश्यक निर्देश

- BSEB Unique Id सत्र 2021 - 23 से सूचीकृत हुए परीक्षार्थियों को जारी किया गया है। सत्र 2021 - 23 के पूर्व सत्र के किसी परीक्षार्थी को BSEB Unique Id जारी नहीं किया गया है।
- प्रायोगिक परीक्षा दिनांक 10/01/2024 से 20/01/2024 तक संचालित होगी। केन्द्राधीक्षक दिनांक 10/01/2024 से 20/01/2024 तक की अवधि में परीक्षार्थियों की संख्या के अनुसार तिथि एवं पाली का निर्धारण करके प्रायोगिक परीक्षा केन्द्र पर आवंटित सभी परीक्षार्थियों के प्रायोगिक विषयों की परीक्षा आयोजित करेंगे।
- परीक्षार्थी अपने इस प्रवेश-पत्र में उल्लिखित प्रायोगिक परीक्षा केन्द्र पर दिनांक 10-01-2024 को पूर्वाह्न 09:00 बजे अनिवार्य रूप से जाकर परीक्षा केन्द्र के परिसर की सूचना पट्ट से यह जानकारी प्राप्त कर लेंगे कि उनके द्वारा चयनित विषय की प्रायोगिक परीक्षा किस तिथि एवं किस पाली में संचालित होगी, जिसमें उन्हें सम्मिलित होना अनिवार्य है।
- परीक्षार्थी के प्रत्येक प्रायोगिक विषय की परीक्षा के लिए 08 पृष्ठों की केवल एक ही उत्तरपुस्तिका मिलेगी। अतिरिक्त उत्तरपुस्तिका नहीं दी जाएगी। परीक्षार्थी उत्तरपुस्तिका लेते ही यह सुनिश्चित कर लें कि इसमें 8 पृष्ठ हैं एवं सही क्रम में हैं।
- उत्तरपुस्तिका प्राप्त होते ही परीक्षार्थी अपने प्रवेश-पत्र तथा उत्तरपुस्तिका पर मुद्रित विवरणों (Details) का मिलान कर यह अवश्य सुनिश्चित हो लें कि जो उत्तरपुस्तिका परीक्षक द्वारा उन्हें दी गई है, वह उन्हीं की है। भिन्न विवरणों की उत्तरपुस्तिका प्राप्त होने पर उसे तुरंत परीक्षक को वापस लौटा दिया जाए।
- उत्तरपुस्तिका प्राप्त होने पर परीक्षार्थी उनके आवरण पृष्ठ के पीछे अंकित "परीक्षार्थियों के लिए निर्देश" अवश्य पढ़ें एवं उसका अनुपालन करें।
- परीक्षार्थी अपनी उत्तरपुस्तिका के कवर पृष्ठ के ऊपरी बायें तथा दायें भागों में क्रमांक-(1) में अपने उत्तर देने का माध्यम अंकित करते हुए क्रमांक-(2) में अपना पूर्ण हस्ताक्षर अंकित करें। इसके अलावा अन्य मुद्रित विवरणों में किसी भी प्रकार से कोई छेड़-छाड़ नहीं करें।
- प्रायोगिक परीक्षा की उत्तरपुस्तिका के आवरण पृष्ठ के निचले बायें एवं दायें भागों को परीक्षार्थी द्वारा कदापि नहीं भरा जाएगा। अगर परीक्षार्थी इस भाग को भरते हैं, तो परीक्षार्थी का इस विषय में परीक्षाफल रद्द किया जा सकता है। ये दोनों भाग आंतरिक/बाह्य परीक्षकों को भरने के लिए दिया गया है।
- उत्तरपुस्तिका के पन्नों के दोनों पृष्ठों पर तथा प्रत्येक लाइन पर लिखें एवं पृष्ठों को नष्ट न करें।
- यदि रफ कार्य करने की आवश्यकता हो, तो परीक्षार्थी उत्तरपुस्तिका के अंतिम पृष्ठ पर रफ कार्य करके उसे काट दे/क्रॉस (x) कर दें।
- उत्तरपुस्तिका के आंतरिक पृष्ठों पर दाहिने हाशिए में लाइन खींचकर सादा स्थान छोड़ रखा गया है। शेष स्थान रूल्ड है। परीक्षार्थी दाहिने हाशिए के सादे स्थान में कुछ भी नहीं लिखेंगे, चूंकि यह भाग परीक्षक के उपयोग के लिए है।
- उत्तरपुस्तिका के पृष्ठों को मोड़ें- फाड़ें नहीं तथा बीच-बीच में व्यर्थ ही खाली न छोड़ें।
- प्रश्न-पत्र में दी हुई संख्या के अनुसार अपने उत्तरों की संख्या लिखें।
- व्हाइटनगर, ब्लेड तथा नाखून का इस्तेमाल करना सर्वथा वर्जित है, अन्यथा परीक्षाफल अमान्य कर दिया जाएगा।
- प्रश्नोत्तर के समाप्त होने पर अंतिम में नीचे एक क्षैतिज रेखा खींच दें।
- आंतरिक परीक्षक द्वारा उपलब्ध कराये गए उपस्थिति-पत्रक में परीक्षार्थी द्वारा यथा-स्तम्भ परीक्षा की तिथि अंकित करते हुए उत्तरपुस्तिका की क्रम संख्या लिखकर अपना हस्ताक्षर किया जाएगा। परीक्षार्थी की उपस्थित, अनुपस्थित एवं निष्कासन से संबंधित संगत गोले को नीले/काले पेन से परीक्षक द्वारा भरा जाएगा न कि परीक्षार्थी द्वारा।
- परीक्षार्थी अपनी उत्तरपुस्तिका को आन्तरिक परीक्षक के पास जमा किये बिना परीक्षा भवन न छोड़ें।
- परीक्षा केन्द्र में कैंलकुलेटर, मोबाइल फोन, डियर फोन, पेजर, ब्लूटूथ या इस प्रकार का कोई अन्य इलेक्ट्रॉनिक उपकरण ले जाना सख्त मना है।
- जाँच परीक्षा में गैर-उत्प्रेषित या जाँच परीक्षा में अनुपस्थित छात्र/छात्रा इंटरमीडिएट वार्षिक प्रायोगिक परीक्षा, 2024 में कदापि सम्मिलित नहीं हो सकते हैं।



बिहार विद्यालय परीक्षा समिति, पटना
BIHAR SCHOOL EXAMINATION BOARD, PATNA
इंटरमीडिएट वार्षिक परीक्षा, 2024
INTERMEDIATE ANNUAL EXAMINATION, 2024
प्रायोगिक परीक्षा का प्रवेश पत्र
Admit Card For Practical Examination

संकाय: वाणिज्य
FACULTY: COMMERCE

BSEB UNIQUE Id:- 2222110010254
कॉलेज/+2 स्कूल का नाम GAYA COLLEGE, GAYA
परीक्षार्थी का नाम DIVYA KUMARI
माता का नाम RUBI DEVI
पिता का नाम DIPAK KUMAR
वैवाहिक स्थिति Unmarried
परीक्षार्थी का आधार नं० 811570875985 दिव्यांग कोटि NO
सूचीकरण संख्या/वर्ष R-210013039-22 परीक्षार्थी की कोटि REGULAR
रोल कोड 21001 रोल क्रमांक 24020227 लिंग FEMALE
परीक्षा केंद्र का नाम GAYA COLLEGE, GAYA



प्रायोगिक परीक्षा के विषय (निर्धारित परीक्षा कार्यक्रम सहित)

प्रायोगिक विषय	विषय कोड	विषय का नाम	परीक्षा की तारीख
वैकल्पिक विषय	218	ENTREPRENEURSHIP	10/01/2024 to 20/01/2024
अतिरिक्त विषय			

संजय कुमार

महाविद्यालय / +2 विद्यालय प्रधान का हस्ताक्षर
एवं मुहर

परीक्षा नियंत्रक (उ०मा०)

परीक्षार्थी के लिए आवश्यक निर्देश

- BSEB Unique Id सत्र 2021 - 23 से सूचीकृत हुए परीक्षार्थियों को जारी किया गया है। सत्र 2021 - 23 के पूर्व सत्र के किसी परीक्षार्थी को BSEB Unique Id जारी नहीं किया गया है।
- प्रायोगिक परीक्षा दिनांक 10/01/2024 से 20/01/2024 तक संचालित होगी। केन्द्राधीक्षक दिनांक 10/01/2024 से 20/01/2024 तक की अवधि में परीक्षार्थियों की संख्या के अनुसार तिथि एवं पाली का निर्धारण करके प्रायोगिक परीक्षा केन्द्र पर आवंटित सभी परीक्षार्थियों के प्रायोगिक विषयों की परीक्षा आयोजित करेंगे।
- परीक्षार्थी अपने इस प्रवेश-पत्र में उल्लिखित प्रायोगिक परीक्षा केंद्र पर दिनांक 10-01-2024 को पूर्वाह्न 09:00 बजे अनिवार्य रूप से जाकर परीक्षा केन्द्र के परिसर की सूचना पट्ट से यह जानकारी प्राप्त कर लें कि उनके द्वारा चयनित विषय की प्रायोगिक परीक्षा किस तिथि एवं किस पाली में संचालित होगी, जिसमें उन्हें सम्मिलित होना अनिवार्य है।
- परीक्षार्थी के प्रत्येक प्रायोगिक विषय की परीक्षा के लिए 08 पृष्ठों की केवल एक ही उत्तरपुस्तिका मिलेगी। अतिरिक्त उत्तरपुस्तिका नहीं दी जाएगी। परीक्षार्थी उत्तरपुस्तिका लेते ही यह सुनिश्चित कर लें कि इसमें 8 पृष्ठ हैं एवं सही क्रम में हैं।
- उत्तरपुस्तिका प्राप्त होते ही परीक्षार्थी अपने प्रवेश-पत्र तथा उत्तरपुस्तिका पर मुद्रित विवरणों (Details) का मिलान कर यह अवश्य सुनिश्चित हो लें कि जो उत्तरपुस्तिका परीक्षक द्वारा उन्हें दी गई है, वह उन्हीं की है। भिन्न विवरणों की उत्तरपुस्तिका प्राप्त होने पर उसे तुरंत परीक्षक को वापस लौटा दिया जाए।
- उत्तरपुस्तिका प्राप्त होने पर परीक्षार्थी उनके आवरण पृष्ठ के पीछे अंकित "परीक्षार्थियों के लिए निर्देश" अवश्य पढ़ें एवं उसका अनुपालन करें।
- परीक्षार्थी अपनी उत्तरपुस्तिका के कवर पृष्ठ के ऊपरी बायें तथा दायें भागों में क्रमांक-(1) में अपने उत्तर देने का माध्यम अंकित करते हुए क्रमांक-(2) में अपना पूर्ण हस्ताक्षर अंकित करें। इसके अलावा अन्य मुद्रित विवरणों में किसी भी प्रकार से कोई छेड़-छाड़ नहीं करें।
- प्रायोगिक परीक्षा की उत्तरपुस्तिका के आवरण पृष्ठ के निचले बायें एवं दायें भागों को परीक्षार्थी द्वारा कदापि नहीं भरा जाएगा। अगर परीक्षार्थी इस भाग को भरते हैं, तो परीक्षार्थी का इस विषय में परीक्षाफल रद्द किया जा सकता है। ये दोनों भाग आंतरिक/बाह्य परीक्षकों को भरने के लिए दिया गया है।
- उत्तरपुस्तिका के पन्नों के दोनों पृष्ठों पर तथा प्रत्येक लाइन पर लिखें एवं पृष्ठों को नष्ट न करें।
- यदि रफ कार्य करने की आवश्यकता हो, तो परीक्षार्थी उत्तरपुस्तिका के अंतिम पृष्ठ पर रफ कार्य करके उसे काट दे/क्रॉस (x) कर दें।
- उत्तरपुस्तिका के आंतरिक पृष्ठों पर दाहिने हाशिए में लाइन खींचकर सादा स्थान छोड़ रखा गया है। शेष स्थान रूल्ड है। परीक्षार्थी दाहिने हाशिए के सादे स्थान में कुछ भी नहीं लिखेंगे, चूंकि यह भाग परीक्षक के उपयोग के लिए है।
- उत्तरपुस्तिका के पृष्ठों को मोड़ें- फाड़ें नहीं तथा बीच-बीच में व्यर्थ ही खाली न छोड़ें।
- प्रश्न-पत्र में दी हुई संख्या के अनुसार अपने उत्तरों की संख्या लिखें।
- व्हाइटनगर, ब्लेड तथा नाखून का इस्तेमाल करना सर्वथा वर्जित है, अन्यथा परीक्षाफल अमान्य कर दिया जाएगा।
- प्रश्नोत्तर के समाप्त होने पर अंतिम में नीचे एक क्षैतिज रेखा खींच दें।
- आंतरिक परीक्षक द्वारा उपलब्ध कराये गए उपस्थिति-पत्रक में परीक्षार्थी द्वारा यथा-स्तम्भ परीक्षा की तिथि अंकित करते हुए उत्तरपुस्तिका की क्रम संख्या लिखकर अपना हस्ताक्षर किया जाएगा। परीक्षार्थी की उपस्थित, अनुपस्थित एवं निष्कासन से संबंधित संगत गोले को नीले/काले पेन से परीक्षक द्वारा भरा जाएगा न कि परीक्षार्थी द्वारा।
- परीक्षार्थी अपनी उत्तरपुस्तिका को आन्तरिक परीक्षक के पास जमा किये बिना परीक्षा भवन न छोड़ें।
- परीक्षा केन्द्र में कैंलकुलेटर, मोबाइल फोन, डियर फोन, पेजर, ब्लूटूथ या इस प्रकार का कोई अन्य इलेक्ट्रॉनिक उपकरण ले जाना सख्त मना है।
- जाँच परीक्षा में गैर-उत्प्रेषित या जाँच परीक्षा में अनुपस्थित छात्र/छात्रा इंटरमीडिएट वार्षिक प्रायोगिक परीक्षा, 2024 में कदापि सम्मिलित नहीं हो सकते हैं।



बिहार विद्यालय परीक्षा समिति, पटना
BIHAR SCHOOL EXAMINATION BOARD, PATNA
इंटरमीडिएट वार्षिक परीक्षा, 2024
INTERMEDIATE ANNUAL EXAMINATION, 2024
प्रायोगिक परीक्षा का प्रवेश पत्र
Admit Card For Practical Examination

संकाय: वाणिज्य
FACULTY: COMMERCE

BSEB UNIQUE Id:- 2222110010267
कॉलेज/+2 स्कूल का नाम GAYA COLLEGE, GAYA
परीक्षार्थी का नाम EKTA KUMARI
माता का नाम BABY DEVI
पिता का नाम SANJAY PRASAD
वैवाहिक स्थिति Unmarried
परीक्षार्थी का आधार नं० 930541346820 दिव्यांग कोटि NO
सूचीकरण संख्या/वर्ष R-210013042-22 परीक्षार्थी की कोटि REGULAR
रोल कोड 21001 रोल क्रमांक 24020031 लिंग FEMALE
परीक्षा केंद्र का नाम GAYA COLLEGE, GAYA



प्रायोगिक परीक्षा के विषय (निर्धारित परीक्षा कार्यक्रम सहित)

प्रायोगिक विषय	विषय कोड	विषय का नाम	परीक्षा की तारीख
वैकल्पिक विषय	218	ENTREPRENEURSHIP	10/01/2024 to 20/01/2024
अतिरिक्त विषय			

संजीव कुमार

महाविद्यालय / +2 विद्यालय प्रधान का हस्ताक्षर
एवं मुहर

परीक्षा नियंत्रक (उ०मा०)

परीक्षार्थी के लिए आवश्यक निर्देश

- BSEB Unique Id सत्र 2021 - 23 से सूचीकृत हुए परीक्षार्थियों को जारी किया गया है। सत्र 2021 - 23 के पूर्व सत्र के किसी परीक्षार्थी को BSEB Unique Id जारी नहीं किया गया है।
- प्रायोगिक परीक्षा दिनांक 10/01/2024 से 20/01/2024 तक संचालित होगी। केन्द्राधीक्षक दिनांक 10/01/2024 से 20/01/2024 तक की अवधि में परीक्षार्थियों की संख्या के अनुसार तिथि एवं पाली का निर्धारण करके प्रायोगिक परीक्षा केन्द्र पर आवंटित सभी परीक्षार्थियों के प्रायोगिक विषयों की परीक्षा आयोजित करेंगे।
- परीक्षार्थी अपने इस प्रवेश-पत्र में उल्लिखित प्रायोगिक परीक्षा केंद्र पर दिनांक 10-01-2024 को पूर्वाह्न 09:00 बजे अनिवार्य रूप से जाकर परीक्षा केन्द्र के परिसर की सूचना पट्ट से यह जानकारी प्राप्त कर लें कि उनके द्वारा चयनित विषय की प्रायोगिक परीक्षा किस तिथि एवं किस पाली में संचालित होगी, जिसमें उन्हें सम्मिलित होना अनिवार्य है।
- परीक्षार्थी के प्रत्येक प्रायोगिक विषय की परीक्षा के लिए 08 पृष्ठों की केवल एक ही उत्तरपुस्तिका मिलेगी। अतिरिक्त उत्तरपुस्तिका नहीं दी जाएगी। परीक्षार्थी उत्तरपुस्तिका लेते ही यह सुनिश्चित कर लें कि इसमें 8 पृष्ठ हैं एवं सही क्रम में हैं।
- उत्तरपुस्तिका प्राप्त होते ही परीक्षार्थी अपने प्रवेश-पत्र तथा उत्तरपुस्तिका पर मुद्रित विवरणों (Details) का मिलान कर यह अवश्य सुनिश्चित हो लें कि जो उत्तरपुस्तिका परीक्षक द्वारा उन्हें दी गई है, वह उन्हीं की है। भिन्न विवरणों की उत्तरपुस्तिका प्राप्त होने पर उसे तुरंत परीक्षक को वापस लौटा दिया जाए।
- उत्तरपुस्तिका प्राप्त होने पर परीक्षार्थी उनके आवरण पृष्ठ के पीछे अंकित "परीक्षार्थियों के लिए निर्देश" अवश्य पढ़ें एवं उसका अनुपालन करें।
- परीक्षार्थी अपनी उत्तरपुस्तिका के कवर पृष्ठ के ऊपरी बायें तथा दायें भागों में क्रमांक-(1) में अपने उत्तर देने का माध्यम अंकित करते हुए क्रमांक-(2) में अपना पूर्ण हस्ताक्षर अंकित करें। इसके अलावा अन्य मुद्रित विवरणों में किसी भी प्रकार से कोई छेड़-छाड़ नहीं करें।
- प्रायोगिक परीक्षा की उत्तरपुस्तिका के आवरण पृष्ठ के निचले बायें एवं दायें भागों को परीक्षार्थी द्वारा कदापि नहीं भरा जाएगा। अगर परीक्षार्थी इस भाग को भरते हैं, तो परीक्षार्थी का इस विषय में परीक्षाफल रद्द किया जा सकता है। ये दोनों भाग आंतरिक/बाह्य परीक्षकों को भरने के लिए दिया गया है।
- उत्तरपुस्तिका के पन्नों के दोनों पृष्ठों पर तथा प्रत्येक लाइन पर लिखें एवं पृष्ठों को नष्ट न करें।
- यदि रफ कार्य करने की आवश्यकता हो, तो परीक्षार्थी उत्तरपुस्तिका के अंतिम पृष्ठ पर रफ कार्य करते उसे काट दे/क्रॉस (x) कर दें।
- उत्तरपुस्तिका के आंतरिक पृष्ठों पर दाहिने हाशिए में लाइन खींचकर सादा स्थान छोड़ रखा गया है। शेष स्थान रूल्ड है। परीक्षार्थी दाहिने हाशिए के सादे स्थान में कुछ भी नहीं लिखेंगे, चूंकि यह भाग परीक्षक के उपयोग के लिए है।
- उत्तरपुस्तिका के पृष्ठों को मोड़ें- फाड़ें नहीं तथा बीच-बीच में व्यर्थ ही खाली न छोड़ें।
- प्रश्न-पत्र में दी हुई संख्या के अनुसार अपने उत्तरों की संख्या लिखें।
- व्हाइटनगर, ब्लेड तथा नाखून का इस्तेमाल करना सर्वथा वर्जित है, अन्यथा परीक्षाफल अमान्य कर दिया जाएगा।
- प्रश्नोत्तर के समाप्त होने पर अंतिम में नीचे एक क्षैतिज रेखा खींच दें।
- आंतरिक परीक्षक द्वारा उपलब्ध कराये गए उपस्थिति-पत्रक में परीक्षार्थी द्वारा यथा-स्तम्भ परीक्षा की तिथि अंकित करते हुए उत्तरपुस्तिका की क्रम संख्या लिखकर अपना हस्ताक्षर किया जाएगा। परीक्षार्थी की उपस्थित, अनुपस्थित एवं निष्कासन से संबंधित संगत गोले को नीले/काले पेन से परीक्षक द्वारा भरा जाएगा न कि परीक्षार्थी द्वारा।
- परीक्षार्थी अपनी उत्तरपुस्तिका को आन्तरिक परीक्षक के पास जमा किये बिना परीक्षा भवन न छोड़ें।
- परीक्षा केन्द्र में कैंलकुलेटर, मोबाइल फोन, डियर फोन, पेजर, ब्लूटूथ या इस प्रकार का कोई अन्य इलेक्ट्रॉनिक उपकरण ले जाना सख्त मना है।
- जाँच परीक्षा में गैर-उत्प्रेषित या जाँच परीक्षा में अनुपस्थित छात्र/छात्रा इंटरमीडिएट वार्षिक प्रायोगिक परीक्षा, 2024 में कदापि सम्मिलित नहीं हो सकते हैं।



बिहार विद्यालय परीक्षा समिति, पटना
BIHAR SCHOOL EXAMINATION BOARD, PATNA
इंटरमीडिएट वार्षिक परीक्षा, 2024
INTERMEDIATE ANNUAL EXAMINATION, 2024
प्रायोगिक परीक्षा का प्रवेश पत्र
Admit Card For Practical Examination

संकाय: वाणिज्य
FACULTY: COMMERCE

BSEB UNIQUE Id:- 2222110010272
कॉलेज/+2 स्कूल का नाम GAYA COLLEGE, GAYA
परीक्षार्थी का नाम GITA KUMARI
माता का नाम MUNNI DEVI
पिता का नाम SURESH YADAV
वैवाहिक स्थिति Unmarried
परीक्षार्थी का आधार नं० 241972055176 दिव्यांग कोटि NO
सूचीकरण संख्या/वर्ष R-210013052-22 परीक्षार्थी की कोटि REGULAR
रोल कोड 21001 रोल क्रमांक 24020118 लिंग FEMALE
परीक्षा केंद्र का नाम GAYA COLLEGE, GAYA



प्रायोगिक परीक्षा के विषय (निर्धारित परीक्षा कार्यक्रम सहित)

प्रायोगिक विषय	विषय कोड	विषय का नाम	परीक्षा की तारीख
वैकल्पिक विषय	218	ENTREPRENEURSHIP	10/01/2024 to 20/01/2024
अतिरिक्त विषय			

संजय कुमार

महाविद्यालय / +2 विद्यालय प्रधान का हस्ताक्षर
एवं मुहर

परीक्षा नियंत्रक (उ०मा०)

परीक्षार्थी के लिए आवश्यक निर्देश


- BSEB Unique Id सत्र 2021 - 23 से सूचीकृत हुए परीक्षार्थियों को जारी किया गया है। सत्र 2021 - 23 के पूर्व सत्र के किसी परीक्षार्थी को BSEB Unique Id जारी नहीं किया गया है।
- प्रायोगिक परीक्षा दिनांक 10/01/2024 से 20/01/2024 तक संचालित होगी। केन्द्राधीक्षक दिनांक 10/01/2024 से 20/01/2024 तक की अवधि में परीक्षार्थियों की संख्या के अनुसार तिथि एवं पाली का निर्धारण करके प्रायोगिक परीक्षा केन्द्र पर आवंटित सभी परीक्षार्थियों के प्रायोगिक विषयों की परीक्षा आयोजित करेंगे।
- परीक्षार्थी अपने इस प्रवेश-पत्र में उल्लिखित प्रायोगिक परीक्षा केंद्र पर दिनांक 10-01-2024 को पूर्वाह्न 09:00 बजे अनिवार्य रूप से जाकर परीक्षा केन्द्र के परिसर की सूचना पट्ट से यह जानकारी प्राप्त कर लें कि उनके द्वारा चयनित विषय की प्रायोगिक परीक्षा किस तिथि एवं किस पाली में संचालित होगी, जिसमें उन्हें सम्मिलित होना अनिवार्य है।
- परीक्षार्थी के प्रत्येक प्रायोगिक विषय की परीक्षा के लिए 08 पृष्ठों की केवल एक ही उत्तरपुस्तिका मिलेगी। अतिरिक्त उत्तरपुस्तिका नहीं दी जाएगी। परीक्षार्थी उत्तरपुस्तिका लेते ही यह सुनिश्चित कर लें कि इसमें 8 पृष्ठ हैं एवं सही क्रम में हैं।
- उत्तरपुस्तिका प्राप्त होते ही परीक्षार्थी अपने प्रवेश-पत्र तथा उत्तरपुस्तिका पर मुद्रित विवरणों (Details) का मिलान कर यह अवश्य सुनिश्चित हो लें कि जो उत्तरपुस्तिका परीक्षक द्वारा उन्हें दी गई है, वह उन्हीं की है। भिन्न विवरणों की उत्तरपुस्तिका प्राप्त होने पर उसे तुरंत परीक्षक को वापस लौटा दिया जाए।
- उत्तरपुस्तिका प्राप्त होने पर परीक्षार्थी उनके आवरण पृष्ठ के पीछे अंकित "परीक्षार्थियों के लिए निर्देश" अवश्य पढ़ें एवं उसका अनुपालन करें।
- परीक्षार्थी अपनी उत्तरपुस्तिका के कवर पृष्ठ के ऊपरी बायें तथा दायें भागों में क्रमांक-(1) में अपने उत्तर देने का माध्यम अंकित करते हुए क्रमांक-(2) में अपना पूर्ण हस्ताक्षर अंकित करें। इसके अलावा अन्य मुद्रित विवरणों में किसी भी प्रकार से कोई छेड़-छाड़ नहीं करें।
- प्रायोगिक परीक्षा की उत्तरपुस्तिका के आवरण पृष्ठ के निचले बायें एवं दायें भागों को परीक्षार्थी द्वारा कदापि नहीं भरा जाएगा। अगर परीक्षार्थी इस भाग को भरते हैं, तो परीक्षार्थी का इस विषय में परीक्षाफल रद्द किया जा सकता है। ये दोनों भाग आंतरिक/बाह्य परीक्षकों को भरने के लिए दिया गया है।
- उत्तरपुस्तिका के पन्नों के दोनों पृष्ठों पर तथा प्रत्येक लाइन पर लिखें एवं पृष्ठों को नष्ट न करें।
- यदि रफ कार्य करने की आवश्यकता हो, तो परीक्षार्थी उत्तरपुस्तिका के अंतिम पृष्ठ पर रफ कार्य करके उसे काट दे/क्रॉस (x) कर दें।
- उत्तरपुस्तिका के आंतरिक पृष्ठों पर दाहिने हाशिए में लाइन खींचकर सादा स्थान छोड़ रखा गया है। शेष स्थान रूल्ड है। परीक्षार्थी दाहिने हाशिए के सादे स्थान में कुछ भी नहीं लिखेंगे, चूंकि यह भाग परीक्षक के उपयोग के लिए है।
- उत्तरपुस्तिका के पृष्ठों को मोड़ें- फाड़ें नहीं तथा बीच-बीच में व्यर्थ ही खाली न छोड़ें।
- प्रश्न-पत्र में दी हुई संख्या के अनुसार अपने उत्तरों की संख्या लिखें।
- व्हाइटनगर, ब्लेड तथा नाखून का इस्तेमाल करना सर्वथा वर्जित है, अन्यथा परीक्षाफल अमान्य कर दिया जाएगा।
- प्रश्नोत्तर के समाप्त होने पर अंतिम में नीचे एक क्षैतिज रेखा खींच दें।
- आंतरिक परीक्षक द्वारा उपलब्ध कराये गए उपस्थिति-पत्रक में परीक्षार्थी द्वारा यथा-स्तम्भ परीक्षा की तिथि अंकित करते हुए उत्तरपुस्तिका की क्रम संख्या लिखकर अपना हस्ताक्षर किया जाएगा। परीक्षार्थी की उपस्थित, अनुपस्थित एवं निष्कासन से संबंधित संगत गोले को नीले/काले पेन से परीक्षक द्वारा भरा जाएगा न कि परीक्षार्थी द्वारा।
- परीक्षार्थी अपनी उत्तरपुस्तिका को आन्तरिक परीक्षक के पास जमा किये बिना परीक्षा भवन न छोड़ें।
- परीक्षा केन्द्र में कैंलकुलेटर, मोबाइल फोन, डियर फोन, पेजर, ब्लूटूथ या इस प्रकार का कोई अन्य इलेक्ट्रॉनिक उपकरण ले जाना सख्त मना है।
- जाँच परीक्षा में गैर-उत्प्रेषित या जाँच परीक्षा में अनुपस्थित छात्र/छात्रा इंटरमीडिएट वार्षिक प्रायोगिक परीक्षा, 2024 में कदापि सम्मिलित नहीं हो सकते हैं।



बिहार विद्यालय परीक्षा समिति, पटना
BIHAR SCHOOL EXAMINATION BOARD, PATNA
इंटरमीडिएट वार्षिक परीक्षा, 2024
INTERMEDIATE ANNUAL EXAMINATION, 2024
प्रायोगिक परीक्षा का प्रवेश पत्र
Admit Card For Practical Examination

संकाय: वाणिज्य
FACULTY: COMMERCE

BSEB UNIQUE Id:- 2221110011982
कॉलेज/+2 स्कूल का नाम GAYA COLLEGE, GAYA
परीक्षार्थी का नाम GAURAV KUMAR
माता का नाम URMILA DEVI
पिता का नाम NAVLESH PASWAN
वैवाहिक स्थिति Unmarried
परीक्षार्थी का आधार नं० 312498940754 दिव्यांग कोटि NO
सूचीकरण संख्या/वर्ष R-210013046-22 परीक्षार्थी की कोटि REGULAR
रोल कोड 21001 रोल क्रमांक 24020766 लिंग MALE
परीक्षा केंद्र का नाम GAYA COLLEGE, GAYA



प्रायोगिक परीक्षा के विषय (निर्धारित परीक्षा कार्यक्रम सहित)

प्रायोगिक विषय	विषय कोड	विषय का नाम	परीक्षा की तारीख
वैकल्पिक विषय			10/01/2024 to 20/01/2024
अतिरिक्त विषय	218	Entrepreneurship	

संजीव कुमार

महाविद्यालय / +2 विद्यालय प्रधान का हस्ताक्षर
एवं मुहर

परीक्षा नियंत्रक (उ०मा०)

परीक्षार्थी के लिए आवश्यक निर्देश

- BSEB Unique Id सत्र 2021 - 23 से सूचीकृत हुए परीक्षार्थियों को जारी किया गया है। सत्र 2021 - 23 के पूर्व सत्र के किसी परीक्षार्थी को BSEB Unique Id जारी नहीं किया गया है।
- प्रायोगिक परीक्षा दिनांक 10/01/2024 से 20/01/2024 तक संचालित होगी। केन्द्राधीक्षक दिनांक 10/01/2024 से 20/01/2024 तक की अवधि में परीक्षार्थियों की संख्या के अनुसार तिथि एवं पाली का निर्धारण करके प्रायोगिक परीक्षा केन्द्र पर आवंटित सभी परीक्षार्थियों के प्रायोगिक विषयों की परीक्षा आयोजित करेंगे।
- परीक्षार्थी अपने इस प्रवेश-पत्र में उल्लिखित प्रायोगिक परीक्षा केंद्र पर दिनांक 10-01-2024 को पूर्वाह्न 09:00 बजे अनिवार्य रूप से जाकर परीक्षा केन्द्र के परिसर की सूचना पट्ट से यह जानकारी प्राप्त कर लें कि उनके द्वारा चयनित विषय की प्रायोगिक परीक्षा किस तिथि एवं किस पाली में संचालित होगी, जिसमें उन्हें सम्मिलित होना अनिवार्य है।
- परीक्षार्थी के प्रत्येक प्रायोगिक विषय की परीक्षा के लिए 08 पृष्ठों की केवल एक ही उत्तरपुस्तिका मिलेगी। अतिरिक्त उत्तरपुस्तिका नहीं दी जाएगी। परीक्षार्थी उत्तरपुस्तिका लेते ही यह सुनिश्चित कर लें कि इसमें 8 पृष्ठ हैं एवं सही क्रम में हैं।
- उत्तरपुस्तिका प्राप्त होते ही परीक्षार्थी अपने प्रवेश-पत्र तथा उत्तरपुस्तिका पर मुद्रित विवरणों (Details) का मिलान कर यह अवश्य सुनिश्चित हो लें कि जो उत्तरपुस्तिका परीक्षक द्वारा उन्हें दी गई है, वह उन्हीं की है। भिन्न विवरणों की उत्तरपुस्तिका प्राप्त होने पर उसे तुरंत परीक्षक को वापस लौटा दिया जाए।
- उत्तरपुस्तिका प्राप्त होने पर परीक्षार्थी उनके आवरण पृष्ठ के पीछे अंकित "परीक्षार्थियों के लिए निर्देश" अवश्य पढ़ें एवं उसका अनुपालन करें।
- परीक्षार्थी अपनी उत्तरपुस्तिका के कवर पृष्ठ के ऊपरी बायें तथा दायें भागों में क्रमांक-(1) में अपने उत्तर देने का माध्यम अंकित करते हुए क्रमांक-(2) में अपना पूर्ण हस्ताक्षर अंकित करें। इसके अलावा अन्य मुद्रित विवरणों में किसी भी प्रकार से कोई छेड़-छाड़ नहीं करें।
- प्रायोगिक परीक्षा की उत्तरपुस्तिका के आवरण पृष्ठ के निचले बायें एवं दायें भागों को परीक्षार्थी द्वारा कदापि नहीं भरा जाएगा। अगर परीक्षार्थी इस भाग को भरते हैं, तो परीक्षार्थी का इस विषय में परीक्षाफल रद्द किया जा सकता है। ये दोनों भाग आंतरिक/बाह्य परीक्षकों को भरने के लिए दिया गया है।
- उत्तरपुस्तिका के पन्नों के दोनों पृष्ठों पर तथा प्रत्येक लाइन पर लिखें एवं पृष्ठों को नष्ट न करें।
- यदि रफ कार्य करने की आवश्यकता हो, तो परीक्षार्थी उत्तरपुस्तिका के अंतिम पृष्ठ पर रफ कार्य करके उसे काट दे/क्रॉस (x) कर दें।
- उत्तरपुस्तिका के आंतरिक पृष्ठों पर दाहिने हाशिए में लाइन खींचकर सादा स्थान छोड़ रखा गया है। शेष स्थान रूल्ड है। परीक्षार्थी दाहिने हाशिए के सादे स्थान में कुछ भी नहीं लिखेंगे, चूंकि यह भाग परीक्षक के उपयोग के लिए है।
- उत्तरपुस्तिका के पृष्ठों को मोड़ें- फाड़ें नहीं तथा बीच-बीच में व्यर्थ ही खाली न छोड़ें।
- प्रश्न-पत्र में दी हुई संख्या के अनुसार अपने उत्तरों की संख्या लिखें।
- व्हाइटनगर, ब्लेड तथा नाखून का इस्तेमाल करना सर्वथा वर्जित है, अन्यथा परीक्षाफल अमान्य कर दिया जाएगा।
- प्रश्नोत्तर के समाप्त होने पर अंतिम में नीचे एक क्षैतिज रेखा खींच दें।
- आंतरिक परीक्षक द्वारा उपलब्ध कराये गए उपस्थिति-पत्रक में परीक्षार्थी द्वारा यथा-स्तम्भ परीक्षा की तिथि अंकित करते हुए उत्तरपुस्तिका की क्रम संख्या लिखकर अपना हस्ताक्षर किया जाएगा। परीक्षार्थी की उपस्थित, अनुपस्थित एवं निष्कासन से संबंधित संगत गोले को नीले/काले पेन से परीक्षक द्वारा भरा जाएगा न कि परीक्षार्थी द्वारा।
- परीक्षार्थी अपनी उत्तरपुस्तिका को आन्तरिक परीक्षक के पास जमा किये बिना परीक्षा भवन न छोड़ें।
- परीक्षा केन्द्र में कैंलकुलेटर, मोबाइल फोन, डियर फोन, पेजर, ब्लूटूथ या इस प्रकार का कोई अन्य इलेक्ट्रॉनिक उपकरण ले जाना सख्त मना है।
- जाँच परीक्षा में गैर-उत्प्रेषित या जाँच परीक्षा में अनुपस्थित छात्र/छात्रा इंटरमीडिएट वार्षिक प्रायोगिक परीक्षा, 2024 में कदापि सम्मिलित नहीं हो सकते हैं।



बिहार विद्यालय परीक्षा समिति, पटना
BIHAR SCHOOL EXAMINATION BOARD, PATNA
इंटरमीडिएट वार्षिक परीक्षा, 2024
INTERMEDIATE ANNUAL EXAMINATION, 2024
प्रायोगिक परीक्षा का प्रवेश पत्र
Admit Card For Practical Examination

संकाय: वाणिज्य
FACULTY: COMMERCE

BSEB UNIQUE Id:- 2221110011983
कॉलेज/+2 स्कूल का नाम GAYA COLLEGE, GAYA
परीक्षार्थी का नाम GAURAV KUMAR
माता का नाम RANJU DEVI
पिता का नाम RAJ KUMAR VERMA
वैवाहिक स्थिति Unmarried
परीक्षार्थी का आधार नं० 807875740653 दिव्यांग कोटि NO
सूचीकरण संख्या/वर्ष R-210013047-22 परीक्षार्थी की कोटि REGULAR
रोल कोड 21001 रोल क्रमांक 24020598 लिंग MALE
परीक्षा केंद्र का नाम GAYA COLLEGE, GAYA



प्रायोगिक परीक्षा के विषय (निर्धारित परीक्षा कार्यक्रम सहित)

प्रायोगिक विषय	विषय कोड	विषय का नाम	परीक्षा की तारीख
वैकल्पिक विषय	218	ENTREPRENEURSHIP	10/01/2024 to 20/01/2024
अतिरिक्त विषय			

संजीव कुमार

महाविद्यालय / +2 विद्यालय प्रधान का हस्ताक्षर
एवं मुहर

परीक्षा नियंत्रक (उ०मा०)

परीक्षार्थी के लिए आवश्यक निर्देश

- BSEB Unique Id सत्र 2021 - 23 से सूचीकृत हुए परीक्षार्थियों को जारी किया गया है। सत्र 2021 - 23 के पूर्व सत्र के किसी परीक्षार्थी को BSEB Unique Id जारी नहीं किया गया है।
- प्रायोगिक परीक्षा दिनांक 10/01/2024 से 20/01/2024 तक संचालित होगी। केन्द्राधीक्षक दिनांक 10/01/2024 से 20/01/2024 तक की अवधि में परीक्षार्थियों की संख्या के अनुसार तिथि एवं पाली का निर्धारण करके प्रायोगिक परीक्षा केन्द्र पर आवंटित सभी परीक्षार्थियों के प्रायोगिक विषयों की परीक्षा आयोजित करेंगे।
- परीक्षार्थी अपने इस प्रवेश-पत्र में उल्लिखित प्रायोगिक परीक्षा केंद्र पर दिनांक 10-01-2024 को पूर्वाह्न 09:00 बजे अनिवार्य रूप से जाकर परीक्षा केन्द्र के परिसर की सूचना पट्ट से यह जानकारी प्राप्त कर लें कि उनके द्वारा चयनित विषय की प्रायोगिक परीक्षा किस तिथि एवं किस पाली में संचालित होगी, जिसमें उन्हें सम्मिलित होना अनिवार्य है।
- परीक्षार्थी के प्रत्येक प्रायोगिक विषय की परीक्षा के लिए 08 पृष्ठों की केवल एक ही उत्तरपुस्तिका मिलेगी। अतिरिक्त उत्तरपुस्तिका नहीं दी जाएगी। परीक्षार्थी उत्तरपुस्तिका लेते ही यह सुनिश्चित कर लें कि इसमें 8 पृष्ठ हैं एवं सही क्रम में हैं।
- उत्तरपुस्तिका प्राप्त होते ही परीक्षार्थी अपने प्रवेश-पत्र तथा उत्तरपुस्तिका पर मुद्रित विवरणों (Details) का मिलान कर यह अवश्य सुनिश्चित हो लें कि जो उत्तरपुस्तिका परीक्षक द्वारा उन्हें दी गई है, वह उन्हीं की है। भिन्न विवरणों की उत्तरपुस्तिका प्राप्त होने पर उसे तुरंत परीक्षक को वापस लौटा दिया जाए।
- उत्तरपुस्तिका प्राप्त होने पर परीक्षार्थी उनके आवरण पृष्ठ के पीछे अंकित "परीक्षार्थियों के लिए निर्देश" अवश्य पढ़ें एवं उसका अनुपालन करें।
- परीक्षार्थी अपनी उत्तरपुस्तिका के कवर पृष्ठ के ऊपरी बायें तथा दायें भागों में क्रमांक-(1) में अपने उत्तर देने का माध्यम अंकित करते हुए क्रमांक-(2) में अपना पूर्ण हस्ताक्षर अंकित करें। इसके अलावा अन्य मुद्रित विवरणों में किसी भी प्रकार से कोई छेड़-छाड़ नहीं करें।
- प्रायोगिक परीक्षा की उत्तरपुस्तिका के आवरण पृष्ठ के निचले बायें एवं दायें भागों को परीक्षार्थी द्वारा कदापि नहीं भरा जाएगा। अगर परीक्षार्थी इस भाग को भरते हैं, तो परीक्षार्थी का इस विषय में परीक्षाफल रद्द किया जा सकता है। ये दोनों भाग आंतरिक/बाह्य परीक्षकों को भरने के लिए दिया गया है।
- उत्तरपुस्तिका के पन्नों के दोनों पृष्ठों पर तथा प्रत्येक लाइन पर लिखें एवं पृष्ठों को नष्ट न करें।
- यदि रफ कार्य करने की आवश्यकता हो, तो परीक्षार्थी उत्तरपुस्तिका के अंतिम पृष्ठ पर रफ कार्य करके उसे काट दे/क्रॉस (x) कर दें।
- उत्तरपुस्तिका के आंतरिक पृष्ठों पर दाहिने हाशिए में लाइन खींचकर सादा स्थान छोड़ रखा गया है। शेष स्थान रूल्ड है। परीक्षार्थी दाहिने हाशिए के सादे स्थान में कुछ भी नहीं लिखेंगे, चूंकि यह भाग परीक्षक के उपयोग के लिए है।
- उत्तरपुस्तिका के पृष्ठों को मोड़ें- फाड़ें नहीं तथा बीच-बीच में व्यर्थ ही खाली न छोड़ें।
- प्रश्न-पत्र में दी हुई संख्या के अनुसार अपने उत्तरों की संख्या लिखें।
- व्हाइटनगर, ब्लेड तथा नाखून का इस्तेमाल करना सर्वथा वर्जित है, अन्यथा परीक्षाफल अमान्य कर दिया जाएगा।
- प्रश्नोत्तर के समाप्त होने पर अंतिम में नीचे एक क्षैतिज रेखा खींच दें।
- आंतरिक परीक्षक द्वारा उपलब्ध कराये गए उपस्थिति-पत्रक में परीक्षार्थी द्वारा यथा-स्तम्भ परीक्षा की तिथि अंकित करते हुए उत्तरपुस्तिका की क्रम संख्या लिखकर अपना हस्ताक्षर किया जाएगा। परीक्षार्थी की उपस्थित, अनुपस्थित एवं निष्कासन से संबंधित संगत गोले को नीले/काले पेन से परीक्षक द्वारा भरा जाएगा न कि परीक्षार्थी द्वारा।
- परीक्षार्थी अपनी उत्तरपुस्तिका को आन्तरिक परीक्षक के पास जमा किये बिना परीक्षा भवन न छोड़ें।
- परीक्षा केन्द्र में कैंलकुलेटर, मोबाइल फोन, डियर फोन, पेजर, ब्लूटूथ या इस प्रकार का कोई अन्य इलेक्ट्रॉनिक उपकरण ले जाना सख्त मना है।
- जाँच परीक्षा में गैर-उत्प्रेषित या जाँच परीक्षा में अनुपस्थित छात्र/छात्रा इंटरमीडिएट वार्षिक प्रायोगिक परीक्षा, 2024 में कदापि सम्मिलित नहीं हो सकते हैं।



बिहार विद्यालय परीक्षा समिति, पटना
BIHAR SCHOOL EXAMINATION BOARD, PATNA
इंटरमीडिएट वार्षिक परीक्षा, 2024
INTERMEDIATE ANNUAL EXAMINATION, 2024
प्रायोगिक परीक्षा का प्रवेश पत्र
Admit Card For Practical Examination

संकाय: वाणिज्य
FACULTY: COMMERCE

BSEB UNIQUE Id:- 2221110011898
कॉलेज/+2 स्कूल का नाम GAYA COLLEGE, GAYA
परीक्षार्थी का नाम DEEPAK KUMAR
माता का नाम YASHODA DEVI
पिता का नाम RAJENDRA MISTRI
वैवाहिक स्थिति Unmarried
परीक्षार्थी का आधार नं० 344973939583 दिव्यांग कोटि NO
सूचीकरण संख्या/वर्ष R-210013032-22 परीक्षार्थी की कोटि REGULAR
रोल कोड 21001 रोल क्रमांक 24020782 लिंग MALE
परीक्षा केंद्र का नाम GAYA COLLEGE, GAYA



प्रायोगिक परीक्षा के विषय (निर्धारित परीक्षा कार्यक्रम सहित)

प्रायोगिक विषय	विषय कोड	विषय का नाम	परीक्षा की तारीख
वैकल्पिक विषय	218	ENTREPRENEURSHIP	10/01/2024 to 20/01/2024
अतिरिक्त विषय			

संजीव कुमार

महाविद्यालय / +2 विद्यालय प्रधान का हस्ताक्षर
एवं मुहर

परीक्षा नियंत्रक (उ०मा०)

परीक्षार्थी के लिए आवश्यक निर्देश

- BSEB Unique Id सत्र 2021 - 23 से सूचीकृत हुए परीक्षार्थियों को जारी किया गया है। सत्र 2021 - 23 के पूर्व सत्र के किसी परीक्षार्थी को BSEB Unique Id जारी नहीं किया गया है।
- प्रायोगिक परीक्षा दिनांक 10/01/2024 से 20/01/2024 तक संचालित होगी। केन्द्राधीक्षक दिनांक 10/01/2024 से 20/01/2024 तक की अवधि में परीक्षार्थियों की संख्या के अनुसार तिथि एवं पाली का निर्धारण करके प्रायोगिक परीक्षा केन्द्र पर आवंटित सभी परीक्षार्थियों के प्रायोगिक विषयों की परीक्षा आयोजित करेंगे।
- परीक्षार्थी अपने इस प्रवेश-पत्र में उल्लिखित प्रायोगिक परीक्षा केंद्र पर दिनांक 10-01-2024 को पूर्वाह्न 09:00 बजे अनिवार्य रूप से जाकर परीक्षा केन्द्र के परिसर की सूचना पट्ट से यह जानकारी प्राप्त कर लें कि उनके द्वारा चयनित विषय की प्रायोगिक परीक्षा किस तिथि एवं किस पाली में संचालित होगी, जिसमें उन्हें सम्मिलित होना अनिवार्य है।
- परीक्षार्थी के प्रत्येक प्रायोगिक विषय की परीक्षा के लिए 08 पृष्ठों की केवल एक ही उत्तरपुस्तिका मिलेगी। अतिरिक्त उत्तरपुस्तिका नहीं दी जाएगी। परीक्षार्थी उत्तरपुस्तिका लेते ही यह सुनिश्चित कर लें कि इसमें 8 पृष्ठ हैं एवं सही क्रम में हैं।
- उत्तरपुस्तिका प्राप्त होते ही परीक्षार्थी अपने प्रवेश-पत्र तथा उत्तरपुस्तिका पर मुद्रित विवरणों (Details) का मिलान कर यह अवश्य सुनिश्चित हो लें कि जो उत्तरपुस्तिका परीक्षक द्वारा उन्हें दी गई है, वह उन्हीं की है। भिन्न विवरणों की उत्तरपुस्तिका प्राप्त होने पर उसे तुरंत परीक्षक को वापस लौटा दिया जाए।
- उत्तरपुस्तिका प्राप्त होने पर परीक्षार्थी उनके आवरण पृष्ठ के पीछे अंकित "परीक्षार्थियों के लिए निर्देश" अवश्य पढ़ें एवं उसका अनुपालन करें।
- परीक्षार्थी अपनी उत्तरपुस्तिका के कवर पृष्ठ के ऊपरी बायें तथा दायें भागों में क्रमांक-(1) में अपने उत्तर देने का माध्यम अंकित करते हुए क्रमांक-(2) में अपना पूर्ण हस्ताक्षर अंकित करें। इसके अलावा अन्य मुद्रित विवरणों में किसी भी प्रकार से कोई छेड़-छाड़ नहीं करें।
- प्रायोगिक परीक्षा की उत्तरपुस्तिका के आवरण पृष्ठ के निचले बायें एवं दायें भागों को परीक्षार्थी द्वारा कदापि नहीं भरा जाएगा। अगर परीक्षार्थी इस भाग को भरते हैं, तो परीक्षार्थी का इस विषय में परीक्षाफल रद्द किया जा सकता है। ये दोनों भाग आंतरिक/बाह्य परीक्षकों को भरने के लिए दिया गया है।
- उत्तरपुस्तिका के पन्नों के दोनों पृष्ठों पर तथा प्रत्येक लाइन पर लिखें एवं पृष्ठों को नष्ट न करें।
- यदि रफ कार्य करने की आवश्यकता हो, तो परीक्षार्थी उत्तरपुस्तिका के अंतिम पृष्ठ पर रफ कार्य करके उसे काट दे/क्रॉस (x) कर दें।
- उत्तरपुस्तिका के आंतरिक पृष्ठों पर दाहिने हाशिए में लाइन खींचकर सादा स्थान छोड़ रखा गया है। शेष स्थान रूल्ड है। परीक्षार्थी दाहिने हाशिए के सादे स्थान में कुछ भी नहीं लिखेंगे, चूंकि यह भाग परीक्षक के उपयोग के लिए है।
- उत्तरपुस्तिका के पृष्ठों को मोड़ें- फाड़ें नहीं तथा बीच-बीच में व्यर्थ ही खाली न छोड़ें।
- प्रश्न-पत्र में दी हुई संख्या के अनुसार अपने उत्तरों की संख्या लिखें।
- व्हाइटनगर, ब्लेड तथा नाखून का इस्तेमाल करना सर्वथा वर्जित है, अन्यथा परीक्षाफल अमान्य कर दिया जाएगा।
- प्रश्नोत्तर के समाप्त होने पर अंतिम में नीचे एक क्षैतिज रेखा खींच दें।
- आंतरिक परीक्षक द्वारा उपलब्ध कराये गए उपस्थिति-पत्रक में परीक्षार्थी द्वारा यथा-स्तम्भ परीक्षा की तिथि अंकित करते हुए उत्तरपुस्तिका की क्रम संख्या लिखकर अपना हस्ताक्षर किया जाएगा। परीक्षार्थी की उपस्थित, अनुपस्थित एवं निष्कासन से संबंधित संगत गोले को नीले/काले पेन से परीक्षक द्वारा भरा जाएगा न कि परीक्षार्थी द्वारा।
- परीक्षार्थी अपनी उत्तरपुस्तिका को आन्तरिक परीक्षक के पास जमा किये बिना परीक्षा भवन न छोड़ें।
- परीक्षा केन्द्र में कैंलकुलेटर, मोबाइल फोन, डायर फोन, पेजर, ब्लूटूथ या इस प्रकार का कोई अन्य इलेक्ट्रॉनिक उपकरण ले जाना सख्त मना है।
- जाँच परीक्षा में गैर-उत्प्रेषित या जाँच परीक्षा में अनुपस्थित छात्र/छात्रा इंटरमीडिएट वार्षिक प्रायोगिक परीक्षा, 2024 में कदापि सम्मिलित नहीं हो सकते हैं।



बिहार विद्यालय परीक्षा समिति, पटना
BIHAR SCHOOL EXAMINATION BOARD, PATNA
इंटरमीडिएट वार्षिक परीक्षा, 2024
INTERMEDIATE ANNUAL EXAMINATION, 2024
प्रायोगिक परीक्षा का प्रवेश पत्र
Admit Card For Practical Examination

संकाय: वाणिज्य
FACULTY: COMMERCE

BSEB UNIQUE Id:- 2221110012004
कॉलेज/+2 स्कूल का नाम GAYA COLLEGE, GAYA
परीक्षार्थी का नाम GAUTAM KUMAR
माता का नाम SAVITA DEVI
पिता का नाम RAJKUMAR PRASAD
वैवाहिक स्थिति Unmarried
परीक्षार्थी का आधार नं० 216221614123 दिव्यांग कोटि NO
सूचीकरण संख्या/वर्ष R-210013051-22 परीक्षार्थी की कोटि REGULAR
रोल कोड 21001 रोल क्रमांक 24020686 लिंग MALE
परीक्षा केंद्र का नाम GAYA COLLEGE, GAYA



प्रायोगिक परीक्षा के विषय (निर्धारित परीक्षा कार्यक्रम सहित)

प्रायोगिक विषय	विषय कोड	विषय का नाम	परीक्षा की तारीख
वैकल्पिक विषय			10/01/2024 to 20/01/2024
अतिरिक्त विषय	218	Entrepreneurship	

संजीव कुमार

महाविद्यालय / +2 विद्यालय प्रधान का हस्ताक्षर
एवं मुहर

परीक्षा नियंत्रक (उ०मा०)

परीक्षार्थी के लिए आवश्यक निर्देश

- BSEB Unique Id सत्र 2021 - 23 से सूचीकृत हुए परीक्षार्थियों को जारी किया गया है। सत्र 2021 - 23 के पूर्व सत्र के किसी परीक्षार्थी को BSEB Unique Id जारी नहीं किया गया है।
- प्रायोगिक परीक्षा दिनांक 10/01/2024 से 20/01/2024 तक संचालित होगी। केन्द्राधीक्षक दिनांक 10/01/2024 से 20/01/2024 तक की अवधि में परीक्षार्थियों की संख्या के अनुसार तिथि एवं पाली का निर्धारण करके प्रायोगिक परीक्षा केन्द्र पर आवंटित सभी परीक्षार्थियों के प्रायोगिक विषयों की परीक्षा आयोजित करेंगे।
- परीक्षार्थी अपने इस प्रवेश-पत्र में उल्लिखित प्रायोगिक परीक्षा केन्द्र पर दिनांक 10-01-2024 को पूर्वाह्न 09:00 बजे अनिवार्य रूप से जाकर परीक्षा केन्द्र के परिसर की सूचना पट्ट से यह जानकारी प्राप्त कर लें कि उनके द्वारा चयनित विषय की प्रायोगिक परीक्षा किस तिथि एवं किस पाली में संचालित होगी, जिसमें उन्हें सम्मिलित होना अनिवार्य है।
- परीक्षार्थी के प्रत्येक प्रायोगिक विषय की परीक्षा के लिए 08 पृष्ठों की केवल एक ही उत्तरपुस्तिका मिलेगी। अतिरिक्त उत्तरपुस्तिका नहीं दी जाएगी। परीक्षार्थी उत्तरपुस्तिका लेते ही यह सुनिश्चित कर लें कि इसमें 8 पृष्ठ हैं एवं सही क्रम में हैं।
- उत्तरपुस्तिका प्राप्त होते ही परीक्षार्थी अपने प्रवेश-पत्र तथा उत्तरपुस्तिका पर मुद्रित विवरणों (Details) का मिलान कर यह अवश्य सुनिश्चित हो लें कि जो उत्तरपुस्तिका परीक्षक द्वारा उन्हें दी गई है, वह उन्हीं की है। भिन्न विवरणों की उत्तरपुस्तिका प्राप्त होने पर उसे तुरंत परीक्षक को वापस लौटा दिया जाए।
- उत्तरपुस्तिका प्राप्त होने पर परीक्षार्थी उनके आवरण पृष्ठ के पीछे अंकित "परीक्षार्थियों के लिए निर्देश" अवश्य पढ़ें एवं उसका अनुपालन करें।
- परीक्षार्थी अपनी उत्तरपुस्तिका के कवर पृष्ठ के ऊपरी बायें तथा दायें भागों में क्रमांक-(1) में अपने उत्तर देने का माध्यम अंकित करते हुए क्रमांक-(2) में अपना पूर्ण हस्ताक्षर अंकित करें। इसके अलावा अन्य मुद्रित विवरणों में किसी भी प्रकार से कोई छेड़-छाड़ नहीं करें।
- प्रायोगिक परीक्षा की उत्तरपुस्तिका के आवरण पृष्ठ के निचले बायें एवं दायें भागों को परीक्षार्थी द्वारा कदापि नहीं भरा जाएगा। अगर परीक्षार्थी इस भाग को भरते हैं, तो परीक्षार्थी का इस विषय में परीक्षाफल रद्द किया जा सकता है। ये दोनों भाग आंतरिक/बाह्य परीक्षकों को भरने के लिए दिया गया है।
- उत्तरपुस्तिका के पन्नों के दोनों पृष्ठों पर तथा प्रत्येक लाइन पर लिखें एवं पृष्ठों को नष्ट न करें।
- यदि रफ कार्य करने की आवश्यकता हो, तो परीक्षार्थी उत्तरपुस्तिका के अंतिम पृष्ठ पर रफ कार्य करके उसे काट दे/क्रॉस (x) कर दें।
- उत्तरपुस्तिका के आंतरिक पृष्ठों पर दाहिने हाशिए में लाइन खींचकर सादा स्थान छोड़ रखा गया है। शेष स्थान रूल्ड है। परीक्षार्थी दाहिने हाशिए के सादे स्थान में कुछ भी नहीं लिखेंगे, चूंकि यह भाग परीक्षक के उपयोग के लिए है।
- उत्तरपुस्तिका के पृष्ठों को मोड़ें- फाड़ें नहीं तथा बीच-बीच में व्यर्थ ही खाली न छोड़ें।
- प्रश्न-पत्र में दी हुई संख्या के अनुसार अपने उत्तरों की संख्या लिखें।
- व्हाइटनगर, ब्लेड तथा नाखून का इस्तेमाल करना सर्वथा वर्जित है, अन्यथा परीक्षाफल अमान्य कर दिया जाएगा।
- प्रश्नोत्तर के समाप्त होने पर अंतिम में नीचे एक क्षैतिज रेखा खींच दें।
- आंतरिक परीक्षक द्वारा उपलब्ध कराये गए उपस्थिति-पत्रक में परीक्षार्थी द्वारा यथा-स्तम्भ परीक्षा की तिथि अंकित करते हुए उत्तरपुस्तिका की क्रम संख्या लिखकर अपना हस्ताक्षर किया जाएगा। परीक्षार्थी की उपस्थित, अनुपस्थित एवं निष्कासन से संबंधित संगत गोले को नीले/काले पेन से परीक्षक द्वारा भरा जाएगा न कि परीक्षार्थी द्वारा।
- परीक्षार्थी अपनी उत्तरपुस्तिका को आन्तरिक परीक्षक के पास जमा किये बिना परीक्षा भवन न छोड़ें।
- परीक्षा केन्द्र में कैंलकुलेटर, मोबाइल फोन, डायर फोन, पेजर, ब्लूटूथ या इस प्रकार का कोई अन्य इलेक्ट्रॉनिक उपकरण ले जाना सख्त मना है।
- जाँच परीक्षा में गैर-उत्प्रेषित या जाँच परीक्षा में अनुपस्थित छात्र/छात्रा इंटरमीडिएट वार्षिक प्रायोगिक परीक्षा, 2024 में कदापि सम्मिलित नहीं हो सकते हैं।



बिहार विद्यालय परीक्षा समिति, पटना
BIHAR SCHOOL EXAMINATION BOARD, PATNA
इंटरमीडिएट वार्षिक परीक्षा, 2024
INTERMEDIATE ANNUAL EXAMINATION, 2024
प्रायोगिक परीक्षा का प्रवेश पत्र
Admit Card For Practical Examination

संकाय: वाणिज्य
FACULTY: COMMERCE

BSEB UNIQUE Id:- 2221110011955
कॉलेज/+2 स्कूल का नाम GAYA COLLEGE, GAYA
परीक्षार्थी का नाम DIVYANAND KUMAR
माता का नाम CHAMPA DEVI
पिता का नाम NARESH SAW KESHRI
वैवाहिक स्थिति Unmarried
परीक्षार्थी का आधार नं० 997935130740 दिव्यांग कोटि NO
सूचीकरण संख्या/वर्ष R-210013041-22 परीक्षार्थी की कोटि REGULAR
रोल कोड 21001 रोल क्रमांक 24020398 लिंग MALE
परीक्षा केंद्र का नाम GAYA COLLEGE, GAYA



प्रायोगिक परीक्षा के विषय (निर्धारित परीक्षा कार्यक्रम सहित)

प्रायोगिक विषय	विषय कोड	विषय का नाम	परीक्षा की तारीख
वैकल्पिक विषय			10/01/2024 to 20/01/2024
अतिरिक्त विषय	218	Entrepreneurship	

संजीव कुमार

महाविद्यालय / +2 विद्यालय प्रधान का हस्ताक्षर
एवं मुहर

परीक्षा नियंत्रक (उ०मा०)

परीक्षार्थी के लिए आवश्यक निर्देश

- BSEB Unique Id सत्र 2021 - 23 से सूचीकृत हुए परीक्षार्थियों को जारी किया गया है। सत्र 2021 - 23 के पूर्व सत्र के किसी परीक्षार्थी को BSEB Unique Id जारी नहीं किया गया है।
- प्रायोगिक परीक्षा दिनांक 10/01/2024 से 20/01/2024 तक संचालित होगी। केन्द्राधीक्षक दिनांक 10/01/2024 से 20/01/2024 तक की अवधि में परीक्षार्थियों की संख्या के अनुसार तिथि एवं पाली का निर्धारण करके प्रायोगिक परीक्षा केन्द्र पर आवंटित सभी परीक्षार्थियों के प्रायोगिक विषयों की परीक्षा आयोजित करेंगे।
- परीक्षार्थी अपने इस प्रवेश-पत्र में उल्लिखित प्रायोगिक परीक्षा केन्द्र पर दिनांक 10-01-2024 को पूर्वाह्न 09:00 बजे अनिवार्य रूप से जाकर परीक्षा केन्द्र के परिसर की सूचना पट्ट से यह जानकारी प्राप्त कर लें कि उनके द्वारा चयनित विषय की प्रायोगिक परीक्षा किस तिथि एवं किस पाली में संचालित होगी, जिसमें उन्हें सम्मिलित होना अनिवार्य है।
- परीक्षार्थी के प्रत्येक प्रायोगिक विषय की परीक्षा के लिए 08 पृष्ठों की केवल एक ही उत्तरपुस्तिका मिलेगी। अतिरिक्त उत्तरपुस्तिका नहीं दी जाएगी। परीक्षार्थी उत्तरपुस्तिका लेते ही यह सुनिश्चित कर लें कि इसमें 8 पृष्ठ हैं एवं सही क्रम में हैं।
- उत्तरपुस्तिका प्राप्त होते ही परीक्षार्थी अपने प्रवेश-पत्र तथा उत्तरपुस्तिका पर मुद्रित विवरणों (Details) का मिलान कर यह अवश्य सुनिश्चित हो लें कि जो उत्तरपुस्तिका परीक्षक द्वारा उन्हें दी गई है, वह उन्हीं की है। भिन्न विवरणों की उत्तरपुस्तिका प्राप्त होने पर उसे तुरंत परीक्षक को वापस लौटा दिया जाए।
- उत्तरपुस्तिका प्राप्त होने पर परीक्षार्थी उनके आवरण पृष्ठ के पीछे अंकित "परीक्षार्थियों के लिए निर्देश" अवश्य पढ़ें एवं उसका अनुपालन करें।
- परीक्षार्थी अपनी उत्तरपुस्तिका के कवर पृष्ठ के ऊपरी बायें तथा दायें भागों में क्रमांक-(1) में अपने उत्तर देने का माध्यम अंकित करते हुए क्रमांक-(2) में अपना पूर्ण हस्ताक्षर अंकित करें। इसके अलावा अन्य मुद्रित विवरणों में किसी भी प्रकार से कोई छेड़-छाड़ नहीं करें।
- प्रायोगिक परीक्षा की उत्तरपुस्तिका के आवरण पृष्ठ के निचले बायें एवं दायें भागों को परीक्षार्थी द्वारा कदापि नहीं भरा जाएगा। अगर परीक्षार्थी इस भाग को भरते हैं, तो परीक्षार्थी का इस विषय में परीक्षाफल रद्द किया जा सकता है। ये दोनों भाग आंतरिक/बाह्य परीक्षकों को भरने के लिए दिया गया है।
- उत्तरपुस्तिका के पन्नों के दोनों पृष्ठों पर तथा प्रत्येक लाइन पर लिखें एवं पृष्ठों को नष्ट न करें।
- यदि रफ कार्य करने की आवश्यकता हो, तो परीक्षार्थी उत्तरपुस्तिका के अंतिम पृष्ठ पर रफ कार्य करके उसे काट दे/क्रॉस (x) कर दें।
- उत्तरपुस्तिका के आंतरिक पृष्ठों पर दाहिने हाशिए में लाइन खींचकर सादा स्थान छोड़ रखा गया है। शेष स्थान रूल्ड है। परीक्षार्थी दाहिने हाशिए के सादे स्थान में कुछ भी नहीं लिखेंगे, चूंकि यह भाग परीक्षक के उपयोग के लिए है।
- उत्तरपुस्तिका के पृष्ठों को मोड़ें- फाड़ें नहीं तथा बीच-बीच में व्यर्थ ही खाली न छोड़ें।
- प्रश्न-पत्र में दी हुई संख्या के अनुसार अपने उत्तरों की संख्या लिखें।
- व्हाइटनगर, ब्लेड तथा नाखून का इस्तेमाल करना सर्वथा वर्जित है, अन्यथा परीक्षाफल अमान्य कर दिया जाएगा।
- प्रश्नोत्तर के समाप्त होने पर अंतिम में नीचे एक क्षैतिज रेखा खींच दें।
- आंतरिक परीक्षक द्वारा उपलब्ध कराये गए उपस्थिति-पत्रक में परीक्षार्थी द्वारा यथा-स्तम्भ परीक्षा की तिथि अंकित करते हुए उत्तरपुस्तिका की क्रम संख्या लिखकर अपना हस्ताक्षर किया जाएगा। परीक्षार्थी की उपस्थित, अनुपस्थित एवं निष्कासन से संबंधित संगत गोले को नीले/काले पेन से परीक्षक द्वारा भरा जाएगा न कि परीक्षार्थी द्वारा।
- परीक्षार्थी अपनी उत्तरपुस्तिका को आन्तरिक परीक्षक के पास जमा किये बिना परीक्षा भवन न छोड़ें।
- परीक्षा केन्द्र में कैलकुलेटर, मोबाइल फोन, डायर फोन, पेजर, ब्लूटूथ या इस प्रकार का कोई अन्य इलेक्ट्रॉनिक उपकरण ले जाना सख्त मना है।
- जाँच परीक्षा में गैर-उत्प्रेषित या जाँच परीक्षा में अनुपस्थित छात्र/छात्रा इंटरमीडिएट वार्षिक प्रायोगिक परीक्षा, 2024 में कदापि सम्मिलित नहीं हो सकते हैं।



बिहार विद्यालय परीक्षा समिति, पटना
BIHAR SCHOOL EXAMINATION BOARD, PATNA
इंटरमीडिएट वार्षिक परीक्षा, 2024
INTERMEDIATE ANNUAL EXAMINATION, 2024
प्रायोगिक परीक्षा का प्रवेश पत्र
Admit Card For Practical Examination

संकाय: वाणिज्य
FACULTY: COMMERCE

BSEB UNIQUE Id:- 2221110011971
कॉलेज/+2 स्कूल का नाम GAYA COLLEGE, GAYA
परीक्षार्थी का नाम GAURAV AGRAWAL
माता का नाम MAYA KUMARI
पिता का नाम BIRENDRA KUMAR
वैवाहिक स्थिति Unmarried
परीक्षार्थी का आधार नं० 261665870214 दिव्यांग कोटि NO
सूचीकरण संख्या/वर्ष R-210013044-22 परीक्षार्थी की कोटि REGULAR
रोल कोड 21001 रोल क्रमांक 24020502 लिंग MALE
परीक्षा केंद्र का नाम GAYA COLLEGE, GAYA



प्रायोगिक परीक्षा के विषय (निर्धारित परीक्षा कार्यक्रम सहित)

प्रायोगिक विषय	विषय कोड	विषय का नाम	परीक्षा की तारीख
वैकल्पिक विषय	218	ENTREPRENEURSHIP	10/01/2024 to 20/01/2024
अतिरिक्त विषय			

संजीव कुमार

महाविद्यालय / +2 विद्यालय प्रधान का हस्ताक्षर
एवं मुहर

परीक्षा नियंत्रक (उ०मा०)

परीक्षार्थी के लिए आवश्यक निर्देश

- BSEB Unique Id सत्र 2021 - 23 से सूचीकृत हुए परीक्षार्थियों को जारी किया गया है। सत्र 2021 - 23 के पूर्व सत्र के किसी परीक्षार्थी को BSEB Unique Id जारी नहीं किया गया है।
- प्रायोगिक परीक्षा दिनांक 10/01/2024 से 20/01/2024 तक संचालित होगी। केन्द्राधीक्षक दिनांक 10/01/2024 से 20/01/2024 तक की अवधि में परीक्षार्थियों की संख्या के अनुसार तिथि एवं पाली का निर्धारण करके प्रायोगिक परीक्षा केन्द्र पर आवंटित सभी परीक्षार्थियों के प्रायोगिक विषयों की परीक्षा आयोजित करेंगे।
- परीक्षार्थी अपने इस प्रवेश-पत्र में उल्लिखित प्रायोगिक परीक्षा केंद्र पर दिनांक 10-01-2024 को पूर्वाह्न 09:00 बजे अनिवार्य रूप से जाकर परीक्षा केन्द्र के परिसर की सूचना पट्ट से यह जानकारी प्राप्त कर लें कि उनके द्वारा चयनित विषय की प्रायोगिक परीक्षा किस तिथि एवं किस पाली में संचालित होगी, जिसमें उन्हें सम्मिलित होना अनिवार्य है।
- परीक्षार्थी के प्रत्येक प्रायोगिक विषय की परीक्षा के लिए 08 पृष्ठों की केवल एक ही उत्तरपुस्तिका मिलेगी। अतिरिक्त उत्तरपुस्तिका नहीं दी जाएगी। परीक्षार्थी उत्तरपुस्तिका लेते ही यह सुनिश्चित कर लें कि इसमें 8 पृष्ठ हैं एवं सही क्रम में हैं।
- उत्तरपुस्तिका प्राप्त होते ही परीक्षार्थी अपने प्रवेश-पत्र तथा उत्तरपुस्तिका पर मुद्रित विवरणों (Details) का मिलान कर यह अवश्य सुनिश्चित हो लें कि जो उत्तरपुस्तिका परीक्षक द्वारा उन्हें दी गई है, वह उन्हीं की है। भिन्न विवरणों की उत्तरपुस्तिका प्राप्त होने पर उसे तुरंत परीक्षक को वापस लौटा दिया जाए।
- उत्तरपुस्तिका प्राप्त होने पर परीक्षार्थी उनके आवरण पृष्ठ के पीछे अंकित "परीक्षार्थियों के लिए निर्देश" अवश्य पढ़ें एवं उसका अनुपालन करें।
- परीक्षार्थी अपनी उत्तरपुस्तिका के कवर पृष्ठ के ऊपरी बायें तथा दायें भागों में क्रमांक-(1) में अपने उत्तर देने का माध्यम अंकित करते हुए क्रमांक-(2) में अपना पूर्ण हस्ताक्षर अंकित करें। इसके अलावा अन्य मुद्रित विवरणों में किसी भी प्रकार से कोई छेड़-छाड़ नहीं करें।
- प्रायोगिक परीक्षा की उत्तरपुस्तिका के आवरण पृष्ठ के निचले बायें एवं दायें भागों को परीक्षार्थी द्वारा कदापि नहीं भरा जाएगा। अगर परीक्षार्थी इस भाग को भरते हैं, तो परीक्षार्थी का इस विषय में परीक्षाफल रद्द किया जा सकता है। ये दोनों भाग आंतरिक/बाह्य परीक्षकों को भरने के लिए दिया गया है।
- उत्तरपुस्तिका के पन्नों के दोनों पृष्ठों पर तथा प्रत्येक लाइन पर लिखें एवं पृष्ठों को नष्ट न करें।
- यदि रफ कार्य करने की आवश्यकता हो, तो परीक्षार्थी उत्तरपुस्तिका के अंतिम पृष्ठ पर रफ कार्य करके उसे काट दे/क्रॉस (x) कर दें।
- उत्तरपुस्तिका के आंतरिक पृष्ठों पर दाहिने हाशिए में लाइन खींचकर सादा स्थान छोड़ रखा गया है। शेष स्थान रूल्ड है। परीक्षार्थी दाहिने हाशिए के सादे स्थान में कुछ भी नहीं लिखेंगे, चूंकि यह भाग परीक्षक के उपयोग के लिए है।
- उत्तरपुस्तिका के पृष्ठों को मोड़ें- फाड़ें नहीं तथा बीच-बीच में व्यर्थ ही खाली न छोड़ें।
- प्रश्न-पत्र में दी हुई संख्या के अनुसार अपने उत्तरों की संख्या लिखें।
- व्हाइटनगर, ब्लेड तथा नाखून का इस्तेमाल करना सर्वथा वर्जित है, अन्यथा परीक्षाफल अमान्य कर दिया जाएगा।
- प्रश्नोत्तर के समाप्त होने पर अंतिम में नीचे एक क्षैतिज रेखा खींच दें।
- आंतरिक परीक्षक द्वारा उपलब्ध कराये गए उपस्थिति-पत्रक में परीक्षार्थी द्वारा यथा-स्तम्भ परीक्षा की तिथि अंकित करते हुए उत्तरपुस्तिका की क्रम संख्या लिखकर अपना हस्ताक्षर किया जाएगा। परीक्षार्थी की उपस्थित, अनुपस्थित एवं निष्कासन से संबंधित संगत गोले को नीले/काले पेन से परीक्षक द्वारा भरा जाएगा न कि परीक्षार्थी द्वारा।
- परीक्षार्थी अपनी उत्तरपुस्तिका को आन्तरिक परीक्षक के पास जमा किये बिना परीक्षा भवन न छोड़ें।
- परीक्षा केन्द्र में कैंलकुलेटर, मोबाइल फोन, डियर फोन, पेजर, ब्लूटूथ या इस प्रकार का कोई अन्य इलेक्ट्रॉनिक उपकरण ले जाना सख्त मना है।
- जाँच परीक्षा में गैर-उत्प्रेषित या जाँच परीक्षा में अनुपस्थित छात्र/छात्रा इंटरमीडिएट वार्षिक प्रायोगिक परीक्षा, 2024 में कदापि सम्मिलित नहीं हो सकते हैं।



बिहार विद्यालय परीक्षा समिति, पटना
BIHAR SCHOOL EXAMINATION BOARD, PATNA
इंटरमीडिएट वार्षिक परीक्षा, 2024
INTERMEDIATE ANNUAL EXAMINATION, 2024
प्रायोगिक परीक्षा का प्रवेश पत्र
Admit Card For Practical Examination

संकाय: वाणिज्य
FACULTY: COMMERCE

BSEB UNIQUE Id:- 2221110011979
कॉलेज/+2 स्कूल का नाम GAYA COLLEGE, GAYA
परीक्षार्थी का नाम GAURAV KUMAR
माता का नाम BABY DEVI
पिता का नाम MUKESH KUMAR
वैवाहिक स्थिति Unmarried
परीक्षार्थी का आधार नं० 375924204013 दिव्यांग कोटि NO
सूचीकरण संख्या/वर्ष R-210013045-22 परीक्षार्थी की कोटि REGULAR
रोल कोड 21001 रोल क्रमांक 24020383 लिंग MALE
परीक्षा केंद्र का नाम GAYA COLLEGE, GAYA



प्रायोगिक परीक्षा के विषय (निर्धारित परीक्षा कार्यक्रम सहित)

प्रायोगिक विषय	विषय कोड	विषय का नाम	परीक्षा की तारीख
वैकल्पिक विषय	218	ENTREPRENEURSHIP	10/01/2024 to 20/01/2024
अतिरिक्त विषय			

संजीव कुमार

महाविद्यालय / +2 विद्यालय प्रधान का हस्ताक्षर
एवं मुहर

परीक्षा नियंत्रक (उ०मा०)

परीक्षार्थी के लिए आवश्यक निर्देश

- BSEB Unique Id सत्र 2021 - 23 से सूचीकृत हुए परीक्षार्थियों को जारी किया गया है। सत्र 2021 - 23 के पूर्व सत्र के किसी परीक्षार्थी को BSEB Unique Id जारी नहीं किया गया है।
- प्रायोगिक परीक्षा दिनांक 10/01/2024 से 20/01/2024 तक संचालित होगी। केन्द्राधीक्षक दिनांक 10/01/2024 से 20/01/2024 तक की अवधि में परीक्षार्थियों की संख्या के अनुसार तिथि एवं पाली का निर्धारण करके प्रायोगिक परीक्षा केन्द्र पर आवंटित सभी परीक्षार्थियों के प्रायोगिक विषयों की परीक्षा आयोजित करेंगे।
- परीक्षार्थी अपने इस प्रवेश-पत्र में उल्लिखित प्रायोगिक परीक्षा केंद्र पर दिनांक 10-01-2024 को पूर्वाह्न 09:00 बजे अनिवार्य रूप से जाकर परीक्षा केन्द्र के परिसर की सूचना पट्ट से यह जानकारी प्राप्त कर लें कि उनके द्वारा चयनित विषय की प्रायोगिक परीक्षा किस तिथि एवं किस पाली में संचालित होगी, जिसमें उन्हें सम्मिलित होना अनिवार्य है।
- परीक्षार्थी के प्रत्येक प्रायोगिक विषय की परीक्षा के लिए 08 पृष्ठों की केवल एक ही उत्तरपुस्तिका मिलेगी। अतिरिक्त उत्तरपुस्तिका नहीं दी जाएगी। परीक्षार्थी उत्तरपुस्तिका लेते ही यह सुनिश्चित कर लें कि इसमें 8 पृष्ठ हैं एवं सही क्रम में हैं।
- उत्तरपुस्तिका प्राप्त होते ही परीक्षार्थी अपने प्रवेश-पत्र तथा उत्तरपुस्तिका पर मुद्रित विवरणों (Details) का मिलान कर यह अवश्य सुनिश्चित हो लें कि जो उत्तरपुस्तिका परीक्षक द्वारा उन्हें दी गई है, वह उन्हीं की है। भिन्न विवरणों की उत्तरपुस्तिका प्राप्त होने पर उसे तुरंत परीक्षक को वापस लौटा दिया जाए।
- उत्तरपुस्तिका प्राप्त होने पर परीक्षार्थी उनके आवरण पृष्ठ के पीछे अंकित "परीक्षार्थियों के लिए निर्देश" अवश्य पढ़ें एवं उसका अनुपालन करें।
- परीक्षार्थी अपनी उत्तरपुस्तिका के कवर पृष्ठ के ऊपरी बायें तथा दायें भागों में क्रमांक-(1) में अपने उत्तर देने का माध्यम अंकित करते हुए क्रमांक-(2) में अपना पूर्ण हस्ताक्षर अंकित करें। इसके अलावा अन्य मुद्रित विवरणों में किसी भी प्रकार से कोई छेड़-छाड़ नहीं करें।
- प्रायोगिक परीक्षा की उत्तरपुस्तिका के आवरण पृष्ठ के निचले बायें एवं दायें भागों को परीक्षार्थी द्वारा कदापि नहीं भरा जाएगा। अगर परीक्षार्थी इस भाग को भरते हैं, तो परीक्षार्थी का इस विषय में परीक्षाफल रद्द किया जा सकता है। ये दोनों भाग आंतरिक/बाह्य परीक्षकों को भरने के लिए दिया गया है।
- उत्तरपुस्तिका के पन्नों के दोनों पृष्ठों पर तथा प्रत्येक लाइन पर लिखें एवं पृष्ठों को नष्ट न करें।
- यदि रफ कार्य करने की आवश्यकता हो, तो परीक्षार्थी उत्तरपुस्तिका के अंतिम पृष्ठ पर रफ कार्य करके उसे काट दे/क्रॉस (x) कर दें।
- उत्तरपुस्तिका के आंतरिक पृष्ठों पर दाहिने हाशिए में लाइन खींचकर सादा स्थान छोड़ रखा गया है। शेष स्थान रूल्ड है। परीक्षार्थी दाहिने हाशिए के सादे स्थान में कुछ भी नहीं लिखेंगे, चूंकि यह भाग परीक्षक के उपयोग के लिए है।
- उत्तरपुस्तिका के पृष्ठों को मोड़ें- फाड़ें नहीं तथा बीच-बीच में व्यर्थ ही खाली न छोड़ें।
- प्रश्न-पत्र में दी हुई संख्या के अनुसार अपने उत्तरों की संख्या लिखें।
- व्हाइटनगर, ब्लेड तथा नाखून का इस्तेमाल करना सर्वथा वर्जित है, अन्यथा परीक्षाफल अमान्य कर दिया जाएगा।
- प्रश्नोत्तर के समाप्त होने पर अंतिम में नीचे एक क्षैतिज रेखा खींच दें।
- आंतरिक परीक्षक द्वारा उपलब्ध कराये गए उपस्थिति-पत्रक में परीक्षार्थी द्वारा यथा-स्तम्भ परीक्षा की तिथि अंकित करते हुए उत्तरपुस्तिका की क्रम संख्या लिखकर अपना हस्ताक्षर किया जाएगा। परीक्षार्थी की उपस्थित, अनुपस्थित एवं निष्कासन से संबंधित संगत गोले को नीले/काले पेन से परीक्षक द्वारा भरा जाएगा न कि परीक्षार्थी द्वारा।
- परीक्षार्थी अपनी उत्तरपुस्तिका को आन्तरिक परीक्षक के पास जमा किये बिना परीक्षा भवन न छोड़ें।
- परीक्षा केन्द्र में कैंलकुलेटर, मोबाइल फोन, डियर फोन, पेजर, ब्लूटूथ या इस प्रकार का कोई अन्य इलेक्ट्रॉनिक उपकरण ले जाना सख्त मना है।
- जाँच परीक्षा में गैर-उत्प्रेषित या जाँच परीक्षा में अनुपस्थित छात्र/छात्रा इंटरमीडिएट वार्षिक प्रायोगिक परीक्षा, 2024 में कदापि सम्मिलित नहीं हो सकते हैं।



बिहार विद्यालय परीक्षा समिति, पटना
BIHAR SCHOOL EXAMINATION BOARD, PATNA
इंटरमीडिएट वार्षिक परीक्षा, 2024
INTERMEDIATE ANNUAL EXAMINATION, 2024
प्रायोगिक परीक्षा का प्रवेश पत्र
Admit Card For Practical Examination

संकाय: वाणिज्य
FACULTY: COMMERCE

BSEB UNIQUE Id:- 2221110011987
कॉलेज/+2 स्कूल का नाम GAYA COLLEGE, GAYA
परीक्षार्थी का नाम GAURAV KUMAR
माता का नाम KAUSHLYA DEVI
पिता का नाम UDAY PRASAD
वैवाहिक स्थिति Unmarried
परीक्षार्थी का आधार नं० 929143208065 दिव्यांग कोटि NO
सूचीकरण संख्या/वर्ष R-210013048-22 परीक्षार्थी की कोटि REGULAR
रोल कोड 21001 रोल क्रमांक 24020441 लिंग MALE
परीक्षा केंद्र का नाम GAYA COLLEGE, GAYA



प्रायोगिक परीक्षा के विषय (निर्धारित परीक्षा कार्यक्रम सहित)

प्रायोगिक विषय	विषय कोड	विषय का नाम	परीक्षा की तारीख
वैकल्पिक विषय	218	ENTREPRENEURSHIP	10/01/2024 to 20/01/2024
अतिरिक्त विषय			

संजीव कुमार

महाविद्यालय / +2 विद्यालय प्रधान का हस्ताक्षर
एवं मुहर

परीक्षा नियंत्रक (उ०मा०)

परीक्षार्थी के लिए आवश्यक निर्देश

- BSEB Unique Id सत्र 2021 - 23 से सूचीकृत हुए परीक्षार्थियों को जारी किया गया है। सत्र 2021 - 23 के पूर्व सत्र के किसी परीक्षार्थी को BSEB Unique Id जारी नहीं किया गया है।
- प्रायोगिक परीक्षा दिनांक 10/01/2024 से 20/01/2024 तक संचालित होगी। केन्द्राधीक्षक दिनांक 10/01/2024 से 20/01/2024 तक की अवधि में परीक्षार्थियों की संख्या के अनुसार तिथि एवं पाली का निर्धारण करके प्रायोगिक परीक्षा केन्द्र पर आवंटित सभी परीक्षार्थियों के प्रायोगिक विषयों की परीक्षा आयोजित करेंगे।
- परीक्षार्थी अपने इस प्रवेश-पत्र में उल्लिखित प्रायोगिक परीक्षा केंद्र पर दिनांक 10-01-2024 को पूर्वाह्न 09:00 बजे अनिवार्य रूप से जाकर परीक्षा केन्द्र के परिसर की सूचना पट्ट से यह जानकारी प्राप्त कर लें कि उनके द्वारा चयनित विषय की प्रायोगिक परीक्षा किस तिथि एवं किस पाली में संचालित होगी, जिसमें उन्हें सम्मिलित होना अनिवार्य है।
- परीक्षार्थी के प्रत्येक प्रायोगिक विषय की परीक्षा के लिए 08 पृष्ठों की केवल एक ही उत्तरपुस्तिका मिलेगी। अतिरिक्त उत्तरपुस्तिका नहीं दी जाएगी। परीक्षार्थी उत्तरपुस्तिका लेते ही यह सुनिश्चित कर लें कि इसमें 8 पृष्ठ हैं एवं सही क्रम में हैं।
- उत्तरपुस्तिका प्राप्त होते ही परीक्षार्थी अपने प्रवेश-पत्र तथा उत्तरपुस्तिका पर मुद्रित विवरणों (Details) का मिलान कर यह अवश्य सुनिश्चित हो लें कि जो उत्तरपुस्तिका परीक्षक द्वारा उन्हें दी गई है, वह उन्हीं की है। भिन्न विवरणों की उत्तरपुस्तिका प्राप्त होने पर उसे तुरंत परीक्षक को वापस लौटा दिया जाए।
- उत्तरपुस्तिका प्राप्त होने पर परीक्षार्थी उनके आवरण पृष्ठ के पीछे अंकित "परीक्षार्थियों के लिए निर्देश" अवश्य पढ़ें एवं उसका अनुपालन करें।
- परीक्षार्थी अपनी उत्तरपुस्तिका के कवर पृष्ठ के ऊपरी बायें तथा दायें भागों में क्रमांक-(1) में अपने उत्तर देने का माध्यम अंकित करते हुए क्रमांक-(2) में अपना पूर्ण हस्ताक्षर अंकित करें। इसके अलावा अन्य मुद्रित विवरणों में किसी भी प्रकार से कोई छेड़-छाड़ नहीं करें।
- प्रायोगिक परीक्षा की उत्तरपुस्तिका के आवरण पृष्ठ के निचले बायें एवं दायें भागों को परीक्षार्थी द्वारा कदापि नहीं भरा जाएगा। अगर परीक्षार्थी इस भाग को भरते हैं, तो परीक्षार्थी का इस विषय में परीक्षाफल रद्द किया जा सकता है। ये दोनों भाग आंतरिक/बाह्य परीक्षकों को भरने के लिए दिया गया है।
- उत्तरपुस्तिका के पन्नों के दोनों पृष्ठों पर तथा प्रत्येक लाइन पर लिखें एवं पृष्ठों को नष्ट न करें।
- यदि रफ कार्य करने की आवश्यकता हो, तो परीक्षार्थी उत्तरपुस्तिका के अंतिम पृष्ठ पर रफ कार्य करके उसे काट दे/क्रॉस (x) कर दें।
- उत्तरपुस्तिका के आंतरिक पृष्ठों पर दाहिने हाथिए में लाइन खींचकर सादा स्थान छोड़ रखा गया है। शेष स्थान रूल्ड है। परीक्षार्थी दाहिने हाथिए के सादे स्थान में कुछ भी नहीं लिखेंगे, चूंकि यह भाग परीक्षक के उपयोग के लिए है।
- उत्तरपुस्तिका के पृष्ठों को मोड़ें- फाड़ें नहीं तथा बीच-बीच में व्यर्थ ही खाली न छोड़ें।
- प्रश्न-पत्र में दी हुई संख्या के अनुसार अपने उत्तरों की संख्या लिखें।
- व्हाइटनगर, ब्लेड तथा नाखून का इस्तेमाल करना सर्वथा वर्जित है, अन्यथा परीक्षाफल अमान्य कर दिया जाएगा।
- प्रश्नोत्तर के समाप्त होने पर अंतिम में नीचे एक क्षैतिज रेखा खींच दें।
- आंतरिक परीक्षक द्वारा उपलब्ध कराये गए उपस्थिति-पत्रक में परीक्षार्थी द्वारा यथा-स्तम्भ परीक्षा की तिथि अंकित करते हुए उत्तरपुस्तिका की क्रम संख्या लिखकर अपना हस्ताक्षर किया जाएगा। परीक्षार्थी की उपस्थित, अनुपस्थित एवं निष्कासन से संबंधित संगत गोले को नीले/काले पेन से परीक्षक द्वारा भरा जाएगा न कि परीक्षार्थी द्वारा।
- परीक्षार्थी अपनी उत्तरपुस्तिका को आन्तरिक परीक्षक के पास जमा किये बिना परीक्षा भवन न छोड़ें।
- परीक्षा केन्द्र में कैंलकुलेटर, मोबाइल फोन, डियर फोन, पेजर, ब्लूटूथ या इस प्रकार का कोई अन्य इलेक्ट्रॉनिक उपकरण ले जाना सख्त मना है।
- जाँच परीक्षा में गैर-उत्प्रेषित या जाँच परीक्षा में अनुपस्थित छात्र/छात्रा इंटरमीडिएट वार्षिक प्रायोगिक परीक्षा, 2024 में कदापि सम्मिलित नहीं हो सकते हैं।



बिहार विद्यालय परीक्षा समिति, पटना
BIHAR SCHOOL EXAMINATION BOARD, PATNA
इंटरमीडिएट वार्षिक परीक्षा, 2024
INTERMEDIATE ANNUAL EXAMINATION, 2024
प्रायोगिक परीक्षा का प्रवेश पत्र
Admit Card For Practical Examination

संकाय: वाणिज्य
FACULTY: COMMERCE

BSEB UNIQUE Id:- 2221110011917
कॉलेज/+2 स्कूल का नाम GAYA COLLEGE, GAYA
परीक्षार्थी का नाम DHANESH KUMAR
माता का नाम SARITA KUMARI
पिता का नाम DHANANJAY KUMAR
वैवाहिक स्थिति Unmarried
परीक्षार्थी का आधार नं० 230921620006 दिव्यांग कोटि NO
सूचीकरण संख्या/वर्ष R-210013034-22 परीक्षार्थी की कोटि REGULAR
रोल कोड 21001 रोल क्रमांक 24020681 लिंग MALE
परीक्षा केंद्र का नाम GAYA COLLEGE, GAYA



प्रायोगिक परीक्षा के विषय (निर्धारित परीक्षा कार्यक्रम सहित)

प्रायोगिक विषय	विषय कोड	विषय का नाम	परीक्षा की तारीख
वैकल्पिक विषय			10/01/2024 to 20/01/2024
अतिरिक्त विषय	218	Entrepreneurship	

संजीव कुमार

महाविद्यालय / +2 विद्यालय प्रधान का हस्ताक्षर
एवं मुहर

परीक्षा नियंत्रक (उ०मा०)

परीक्षार्थी के लिए आवश्यक निर्देश

- BSEB Unique Id सत्र 2021 - 23 से सूचीकृत हुए परीक्षार्थियों को जारी किया गया है। सत्र 2021 - 23 के पूर्व सत्र के किसी परीक्षार्थी को BSEB Unique Id जारी नहीं किया गया है।
- प्रायोगिक परीक्षा दिनांक 10/01/2024 से 20/01/2024 तक संचालित होगी। केन्द्राधीक्षक दिनांक 10/01/2024 से 20/01/2024 तक की अवधि में परीक्षार्थियों की संख्या के अनुसार तिथि एवं पाली का निर्धारण करके प्रायोगिक परीक्षा केन्द्र पर आवंटित सभी परीक्षार्थियों के प्रायोगिक विषयों की परीक्षा आयोजित करेंगे।
- परीक्षार्थी अपने इस प्रवेश-पत्र में उल्लिखित प्रायोगिक परीक्षा केन्द्र पर दिनांक 10-01-2024 को पूर्वाह्न 09:00 बजे अनिवार्य रूप से जाकर परीक्षा केन्द्र के परिसर की सूचना पट्ट से यह जानकारी प्राप्त कर लें कि उनके द्वारा चयनित विषय की प्रायोगिक परीक्षा किस तिथि एवं किस पाली में संचालित होगी, जिसमें उन्हें सम्मिलित होना अनिवार्य है।
- परीक्षार्थी के प्रत्येक प्रायोगिक विषय की परीक्षा के लिए 08 पृष्ठों की केवल एक ही उत्तरपुस्तिका मिलेगी। अतिरिक्त उत्तरपुस्तिका नहीं दी जाएगी। परीक्षार्थी उत्तरपुस्तिका लेते ही यह सुनिश्चित कर लें कि इसमें 8 पृष्ठ हैं एवं सही क्रम में हैं।
- उत्तरपुस्तिका प्राप्त होते ही परीक्षार्थी अपने प्रवेश-पत्र तथा उत्तरपुस्तिका पर मुद्रित विवरणों (Details) का मिलान कर यह अवश्य सुनिश्चित हो लें कि जो उत्तरपुस्तिका परीक्षक द्वारा उन्हें दी गई है, वह उन्हीं की है। भिन्न विवरणों की उत्तरपुस्तिका प्राप्त होने पर उसे तुरंत परीक्षक को वापस लौटा दिया जाए।
- उत्तरपुस्तिका प्राप्त होने पर परीक्षार्थी उनके आवरण पृष्ठ के पीछे अंकित "परीक्षार्थियों के लिए निर्देश" अवश्य पढ़ें एवं उसका अनुपालन करें।
- परीक्षार्थी अपनी उत्तरपुस्तिका के कवर पृष्ठ के ऊपरी बायें तथा दायें भागों में क्रमांक-(1) में अपने उत्तर देने का माध्यम अंकित करते हुए क्रमांक-(2) में अपना पूर्ण हस्ताक्षर अंकित करें। इसके अलावा अन्य मुद्रित विवरणों में किसी भी प्रकार से कोई छेड़-छाड़ नहीं करें।
- प्रायोगिक परीक्षा की उत्तरपुस्तिका के आवरण पृष्ठ के निचले बायें एवं दायें भागों को परीक्षार्थी द्वारा कदापि नहीं भरा जाएगा। अगर परीक्षार्थी इस भाग को भरते हैं, तो परीक्षार्थी का इस विषय में परीक्षाफल रद्द किया जा सकता है। ये दोनों भाग आंतरिक/बाह्य परीक्षकों को भरने के लिए दिया गया है।
- उत्तरपुस्तिका के पन्नों के दोनों पृष्ठों पर तथा प्रत्येक लाइन पर लिखें एवं पृष्ठों को नष्ट न करें।
- यदि रफ कार्य करने की आवश्यकता हो, तो परीक्षार्थी उत्तरपुस्तिका के अंतिम पृष्ठ पर रफ कार्य करके उसे काट दे/क्रॉस (x) कर दें।
- उत्तरपुस्तिका के आंतरिक पृष्ठों पर दाहिने हाशिए में लाइन खींचकर सादा स्थान छोड़ रखा गया है। शेष स्थान रूल्ड है। परीक्षार्थी दाहिने हाशिए के सादे स्थान में कुछ भी नहीं लिखेंगे, चूंकि यह भाग परीक्षक के उपयोग के लिए है।
- उत्तरपुस्तिका के पृष्ठों को मोड़ें- फाड़ें नहीं तथा बीच-बीच में व्यर्थ ही खाली न छोड़ें।
- प्रश्न-पत्र में दी हुई संख्या के अनुसार अपने उत्तरों की संख्या लिखें।
- व्हाइटनगर, ब्लेड तथा नाखून का इस्तेमाल करना सर्वथा वर्जित है, अन्यथा परीक्षाफल अमान्य कर दिया जाएगा।
- प्रश्नोत्तर के समाप्त होने पर अंतिम में नीचे एक क्षैतिज रेखा खींच दें।
- आंतरिक परीक्षक द्वारा उपलब्ध कराये गए उपस्थिति-पत्रक में परीक्षार्थी द्वारा यथा-स्तम्भ परीक्षा की तिथि अंकित करते हुए उत्तरपुस्तिका की क्रम संख्या लिखकर अपना हस्ताक्षर किया जाएगा। परीक्षार्थी की उपस्थित, अनुपस्थित एवं निष्कासन से संबंधित संगत गोले को नीले/काले पेन से परीक्षक द्वारा भरा जाएगा न कि परीक्षार्थी द्वारा।
- परीक्षार्थी अपनी उत्तरपुस्तिका को आन्तरिक परीक्षक के पास जमा किये बिना परीक्षा भवन न छोड़ें।
- परीक्षा केन्द्र में कैंलकुलेटर, मोबाइल फोन, डायर फोन, पेजर, ब्लूटूथ या इस प्रकार का कोई अन्य इलेक्ट्रॉनिक उपकरण ले जाना सख्त मना है।
- जाँच परीक्षा में गैर-उत्प्रेषित या जाँच परीक्षा में अनुपस्थित छात्र/छात्रा इंटरमीडिएट वार्षिक प्रायोगिक परीक्षा, 2024 में कदापि सम्मिलित नहीं हो सकते हैं।



बिहार विद्यालय परीक्षा समिति, पटना
BIHAR SCHOOL EXAMINATION BOARD, PATNA
इंटरमीडिएट वार्षिक परीक्षा, 2024
INTERMEDIATE ANNUAL EXAMINATION, 2024
प्रायोगिक परीक्षा का प्रवेश पत्र
Admit Card For Practical Examination

संकाय: वाणिज्य
FACULTY: COMMERCE

BSEB UNIQUE Id:- 2222110010247
कॉलेज/+2 स्कूल का नाम GAYA COLLEGE, GAYA
परीक्षार्थी का नाम DIPTI KUMARI
माता का नाम PINKI DEVI
पिता का नाम DHARMENDRA SHARMA
वैवाहिक स्थिति Unmarried
परीक्षार्थी का आधार नं० 895298058668 दिव्यांग कोटि NO
सूचीकरण संख्या/वर्ष R-210013037-22 परीक्षार्थी की कोटि REGULAR
रोल कोड 21001 रोल क्रमांक 24020143 लिंग FEMALE
परीक्षा केंद्र का नाम GAYA COLLEGE, GAYA



प्रायोगिक परीक्षा के विषय (निर्धारित परीक्षा कार्यक्रम सहित)

प्रायोगिक विषय	विषय कोड	विषय का नाम	परीक्षा की तारीख
वैकल्पिक विषय			10/01/2024 to 20/01/2024
अतिरिक्त विषय	218	Entrepreneurship	

संजीव कुमार

महाविद्यालय / +2 विद्यालय प्रधान का हस्ताक्षर
एवं मुहर

परीक्षा नियंत्रक (उ०मा०)

परीक्षार्थी के लिए आवश्यक निर्देश


- BSEB Unique Id सत्र 2021 - 23 से सूचीकृत हुए परीक्षार्थियों को जारी किया गया है। सत्र 2021 - 23 के पूर्व सत्र के किसी परीक्षार्थी को BSEB Unique Id जारी नहीं किया गया है।
- प्रायोगिक परीक्षा दिनांक 10/01/2024 से 20/01/2024 तक संचालित होगी। केन्द्राधीक्षक दिनांक 10/01/2024 से 20/01/2024 तक की अवधि में परीक्षार्थियों की संख्या के अनुसार तिथि एवं पाली का निर्धारण करके प्रायोगिक परीक्षा केन्द्र पर आवंटित सभी परीक्षार्थियों के प्रायोगिक विषयों की परीक्षा आयोजित करेंगे।
- परीक्षार्थी अपने इस प्रवेश-पत्र में उल्लिखित प्रायोगिक परीक्षा केंद्र पर दिनांक 10-01-2024 को पूर्वाह्न 09:00 बजे अनिवार्य रूप से जाकर परीक्षा केन्द्र के परिसर की सूचना पट्ट से यह जानकारी प्राप्त कर लें कि उनके द्वारा चयनित विषय की प्रायोगिक परीक्षा किस तिथि एवं किस पाली में संचालित होगी, जिसमें उन्हें सम्मिलित होना अनिवार्य है।
- परीक्षार्थी के प्रत्येक प्रायोगिक विषय की परीक्षा के लिए 08 पृष्ठों की केवल एक ही उत्तरपुस्तिका मिलेगी। अतिरिक्त उत्तरपुस्तिका नहीं दी जाएगी। परीक्षार्थी उत्तरपुस्तिका लेते ही यह सुनिश्चित कर लें कि इसमें 8 पृष्ठ हैं एवं सही क्रम में हैं।
- उत्तरपुस्तिका प्राप्त होते ही परीक्षार्थी अपने प्रवेश-पत्र तथा उत्तरपुस्तिका पर मुद्रित विवरणों (Details) का मिलान कर यह अवश्य सुनिश्चित हो लें कि जो उत्तरपुस्तिका परीक्षक द्वारा उन्हें दी गई है, वह उन्हीं की है। भिन्न विवरणों की उत्तरपुस्तिका प्राप्त होने पर उसे तुरंत परीक्षक को वापस लौटा दिया जाए।
- उत्तरपुस्तिका प्राप्त होने पर परीक्षार्थी उनके आवरण पृष्ठ के पीछे अंकित "परीक्षार्थियों के लिए निर्देश" अवश्य पढ़ें एवं उसका अनुपालन करें।
- परीक्षार्थी अपनी उत्तरपुस्तिका के कवर पृष्ठ के ऊपरी बायें तथा दायें भागों में क्रमांक-(1) में अपने उत्तर देने का माध्यम अंकित करते हुए क्रमांक-(2) में अपना पूर्ण हस्ताक्षर अंकित करें। इसके अलावा अन्य मुद्रित विवरणों में किसी भी प्रकार से कोई छेड़-छाड़ नहीं करें।
- प्रायोगिक परीक्षा की उत्तरपुस्तिका के आवरण पृष्ठ के निचले बायें एवं दायें भागों को परीक्षार्थी द्वारा कदापि नहीं भरा जाएगा। अगर परीक्षार्थी इस भाग को भरते हैं, तो परीक्षार्थी का इस विषय में परीक्षाफल रद्द किया जा सकता है। ये दोनों भाग आंतरिक/बाह्य परीक्षकों को भरने के लिए दिया गया है।
- उत्तरपुस्तिका के पन्नों के दोनों पृष्ठों पर तथा प्रत्येक लाइन पर लिखें एवं पृष्ठों को नष्ट न करें।
- यदि रफ कार्य करने की आवश्यकता हो, तो परीक्षार्थी उत्तरपुस्तिका के अंतिम पृष्ठ पर रफ कार्य करके उसे काट दे/क्रॉस (x) कर दें।
- उत्तरपुस्तिका के आंतरिक पृष्ठों पर दाहिने हाशिए में लाइन खींचकर सादा स्थान छोड़ रखा गया है। शेष स्थान रूल्ड है। परीक्षार्थी दाहिने हाशिए के सादे स्थान में कुछ भी नहीं लिखेंगे, चूंकि यह भाग परीक्षक के उपयोग के लिए है।
- उत्तरपुस्तिका के पृष्ठों को मोड़ें- फाड़ें नहीं तथा बीच-बीच में व्यर्थ ही खाली न छोड़ें।
- प्रश्न-पत्र में दी हुई संख्या के अनुसार अपने उत्तरों की संख्या लिखें।
- व्हाइटनगर, ब्लेड तथा नाखून का इस्तेमाल करना सर्वथा वर्जित है, अन्यथा परीक्षाफल अमान्य कर दिया जाएगा।
- प्रश्नोत्तर के समाप्त होने पर अंतिम में नीचे एक क्षैतिज रेखा खींच दें।
- आंतरिक परीक्षक द्वारा उपलब्ध कराये गए उपस्थिति-पत्रक में परीक्षार्थी द्वारा यथा-स्तम्भ परीक्षा की तिथि अंकित करते हुए उत्तरपुस्तिका की क्रम संख्या लिखकर अपना हस्ताक्षर किया जाएगा। परीक्षार्थी की उपस्थित, अनुपस्थित एवं निष्कासन से संबंधित संगत गोले को नीले/काले पेन से परीक्षक द्वारा भरा जाएगा न कि परीक्षार्थी द्वारा।
- परीक्षार्थी अपनी उत्तरपुस्तिका को आन्तरिक परीक्षक के पास जमा किये बिना परीक्षा भवन न छोड़ें।
- परीक्षा केन्द्र में कैलकुलेटर, मोबाइल फोन, डियर फोन, पेजर, ब्लूटूथ या इस प्रकार का कोई अन्य इलेक्ट्रॉनिक उपकरण ले जाना सख्त मना है।
- जाँच परीक्षा में गैर-उत्प्रेषित या जाँच परीक्षा में अनुपस्थित छात्र/छात्रा इंटरमीडिएट वार्षिक प्रायोगिक परीक्षा, 2024 में कदापि सम्मिलित नहीं हो सकते हैं।



बिहार विद्यालय परीक्षा समिति, पटना
BIHAR SCHOOL EXAMINATION BOARD, PATNA
इंटरमीडिएट वार्षिक परीक्षा, 2024
INTERMEDIATE ANNUAL EXAMINATION, 2024
प्रायोगिक परीक्षा का प्रवेश पत्र
Admit Card For Practical Examination

संकाय: वाणिज्य
FACULTY: COMMERCE

BSEB UNIQUE Id:- 2221110012048
कॉलेज/+2 स्कूल का नाम GAYA COLLEGE, GAYA
परीक्षार्थी का नाम HARSH KUMAR
माता का नाम SANGITA DEVI
पिता का नाम LATE HARISH KUMAR
वैवाहिक स्थिति Unmarried
परीक्षार्थी का आधार नं० 340433311732 दिव्यांग कोटि NO
सूचीकरण संख्या/वर्ष R-210013065-22 परीक्षार्थी की कोटि REGULAR
रोल कोड 21001 रोल क्रमांक 24020668 लिंग MALE
परीक्षा केंद्र का नाम GAYA COLLEGE, GAYA



प्रायोगिक परीक्षा के विषय (निर्धारित परीक्षा कार्यक्रम सहित)

प्रायोगिक विषय	विषय कोड	विषय का नाम	परीक्षा की तारीख
वैकल्पिक विषय	218	ENTREPRENEURSHIP	10/01/2024 to 20/01/2024
अतिरिक्त विषय			

संजीव कुमार

महाविद्यालय / +2 विद्यालय प्रधान का हस्ताक्षर
एवं मुहर

परीक्षा नियंत्रक (30मा0)

परीक्षार्थी के लिए आवश्यक निर्देश

- BSEB Unique Id सत्र 2021 - 23 से सूचीकृत हुए परीक्षार्थियों को जारी किया गया है। सत्र 2021 - 23 के पूर्व सत्र के किसी परीक्षार्थी को BSEB Unique Id जारी नहीं किया गया है।
- प्रायोगिक परीक्षा दिनांक 10/01/2024 से 20/01/2024 तक संचालित होगी। केन्द्राधीक्षक दिनांक 10/01/2024 से 20/01/2024 तक की अवधि में परीक्षार्थियों की संख्या के अनुसार तिथि एवं पाली का निर्धारण करके प्रायोगिक परीक्षा केन्द्र पर आवंटित सभी परीक्षार्थियों के प्रायोगिक विषयों की परीक्षा आयोजित करेंगे।
- परीक्षार्थी अपने इस प्रवेश-पत्र में उल्लिखित प्रायोगिक परीक्षा केंद्र पर दिनांक 10-01-2024 को पूर्वाह्न 09:00 बजे अनिवार्य रूप से जाकर परीक्षा केन्द्र के परिसर की सूचना पट्ट से यह जानकारी प्राप्त कर लें कि उनके द्वारा चयनित विषय की प्रायोगिक परीक्षा किस तिथि एवं किस पाली में संचालित होगी, जिसमें उन्हें सम्मिलित होना अनिवार्य है।
- परीक्षार्थी के प्रत्येक प्रायोगिक विषय की परीक्षा के लिए 08 पृष्ठों की केवल एक ही उत्तरपुस्तिका मिलेगी। अतिरिक्त उत्तरपुस्तिका नहीं दी जाएगी। परीक्षार्थी उत्तरपुस्तिका लेते ही यह सुनिश्चित कर लें कि इसमें 8 पृष्ठ हैं एवं सही क्रम में हैं।
- उत्तरपुस्तिका प्राप्त होते ही परीक्षार्थी अपने प्रवेश-पत्र तथा उत्तरपुस्तिका पर मुद्रित विवरणों (Details) का मिलान कर यह अवश्य सुनिश्चित हो लें कि जो उत्तरपुस्तिका परीक्षक द्वारा उन्हें दी गई है, वह उन्हीं की है। भिन्न विवरणों की उत्तरपुस्तिका प्राप्त होने पर उसे तुरंत परीक्षक को वापस लौटा दिया जाए।
- उत्तरपुस्तिका प्राप्त होने पर परीक्षार्थी उनके आवरण पृष्ठ के पीछे अंकित "परीक्षार्थियों के लिए निर्देश" अवश्य पढ़ें एवं उसका अनुपालन करें।
- परीक्षार्थी अपनी उत्तरपुस्तिका के कवर पृष्ठ के ऊपरी बायें तथा दायें भागों में क्रमांक-(1) में अपने उत्तर देने का माध्यम अंकित करते हुए क्रमांक-(2) में अपना पूर्ण हस्ताक्षर अंकित करें। इसके अलावा अन्य मुद्रित विवरणों में किसी भी प्रकार से कोई छेड़-छाड़ नहीं करें।
- प्रायोगिक परीक्षा की उत्तरपुस्तिका के आवरण पृष्ठ के निचले बायें एवं दायें भागों को परीक्षार्थी द्वारा कदापि नहीं भरा जाएगा। अगर परीक्षार्थी इस भाग को भरते हैं, तो परीक्षार्थी का इस विषय में परीक्षाफल रद्द किया जा सकता है। ये दोनों भाग आंतरिक/बाह्य परीक्षकों को भरने के लिए दिया गया है।
- उत्तरपुस्तिका के पन्नों के दोनों पृष्ठों पर तथा प्रत्येक लाइन पर लिखें एवं पृष्ठों को नष्ट न करें।
- यदि रफ कार्य करने की आवश्यकता हो, तो परीक्षार्थी उत्तरपुस्तिका के अंतिम पृष्ठ पर रफ कार्य करके उसे काट दे/क्रॉस (x) कर दें।
- उत्तरपुस्तिका के आंतरिक पृष्ठों पर दाहिने हाशिए में लाइन खींचकर सादा स्थान छोड़ रखा गया है। शेष स्थान रून्ड है। परीक्षार्थी दाहिने हाशिए के सादे स्थान में कुछ भी नहीं लिखेंगे, चूंकि यह भाग परीक्षक के उपयोग के लिए है।
- उत्तरपुस्तिका के पृष्ठों को मोड़ें- फाड़ें नहीं तथा बीच-बीच में व्यर्थ ही खाली न छोड़ें।
- प्रश्न-पत्र में दी हुई संख्या के अनुसार अपने उत्तरों की संख्या लिखें।
- व्हाइटनगर, ब्लेड तथा नाखून का इस्तेमाल करना सर्वथा वर्जित है, अन्यथा परीक्षाफल अमान्य कर दिया जाएगा।
- प्रश्नोत्तर के समाप्त होने पर अंतिम में नीचे एक क्षैतिज रेखा खींच दें।
- आंतरिक परीक्षक द्वारा उपलब्ध कराये गए उपस्थिति-पत्रक में परीक्षार्थी द्वारा यथा-स्तम्भ परीक्षा की तिथि अंकित करते हुए उत्तरपुस्तिका की क्रम संख्या लिखकर अपना हस्ताक्षर किया जाएगा। परीक्षार्थी की उपस्थित, अनुपस्थित एवं निष्कासन से संबंधित संगत गोले को नीले/काले पेन से परीक्षक द्वारा भरा जाएगा न कि परीक्षार्थी द्वारा।
- परीक्षार्थी अपनी उत्तरपुस्तिका को आन्तरिक परीक्षक के पास जमा किये बिना परीक्षा भवन न छोड़ें।
- परीक्षा केन्द्र में कैलकुलेटर, मोबाइल फोन, इयर फोन, पेजर, ब्लूटूथ या इस प्रकार का कोई अन्य इलेक्ट्रॉनिक उपकरण ले जाना सख्त मना है।
- जाँच परीक्षा में गैर-उत्प्रेषित या जाँच परीक्षा में अनुपस्थित छात्र/छात्रा इंटरमीडिएट वार्षिक प्रायोगिक परीक्षा, 2024 में कदापि सम्मिलित नहीं हो सकते हैं।



बिहार विद्यालय परीक्षा समिति, पटना
BIHAR SCHOOL EXAMINATION BOARD, PATNA
इंटरमीडिएट वार्षिक परीक्षा, 2024
INTERMEDIATE ANNUAL EXAMINATION, 2024
प्रायोगिक परीक्षा का प्रवेश पत्र
Admit Card For Practical Examination

संकाय: वाणिज्य
FACULTY: COMMERCE

BSEB UNIQUE Id:- 2221110012059
कॉलेज/+2 स्कूल का नाम GAYA COLLEGE, GAYA
परीक्षार्थी का नाम HARSH RAJ
माता का नाम SONMANTI
पिता का नाम UPENDRA KUMAR DAS
वैवाहिक स्थिति Unmarried
परीक्षार्थी का आधार नं० 377406893606 दिव्यांग कोटि NO
सूचीकरण संख्या/वर्ष R-210013069-22 परीक्षार्थी की कोटि REGULAR
रोल कोड 21001 रोल क्रमांक 24020731 लिंग MALE
परीक्षा केंद्र का नाम GAYA COLLEGE, GAYA



Harsh Raj

प्रायोगिक परीक्षा के विषय (निर्धारित परीक्षा कार्यक्रम सहित)

प्रायोगिक विषय	विषय कोड	विषय का नाम	परीक्षा की तारीख
वैकल्पिक विषय			10/01/2024 to 20/01/2024
अतिरिक्त विषय	218	Entrepreneurship	

संजय कुमार

महाविद्यालय / +2 विद्यालय प्रधान का हस्ताक्षर
एवं मुहर

परीक्षा नियंत्रक (उ०मा०)

परीक्षार्थी के लिए आवश्यक निर्देश

- BSEB Unique Id सत्र 2021 - 23 से सूचीकृत हुए परीक्षार्थियों को जारी किया गया है। सत्र 2021 - 23 के पूर्व सत्र के किसी परीक्षार्थी को BSEB Unique Id जारी नहीं किया गया है।
- प्रायोगिक परीक्षा दिनांक 10/01/2024 से 20/01/2024 तक संचालित होगी। केन्द्राधीक्षक दिनांक 10/01/2024 से 20/01/2024 तक की अवधि में परीक्षार्थियों की संख्या के अनुसार तिथि एवं पाली का निर्धारण करके प्रायोगिक परीक्षा केन्द्र पर आवंटित सभी परीक्षार्थियों के प्रायोगिक विषयों की परीक्षा आयोजित करेंगे।
- परीक्षार्थी अपने इस प्रवेश-पत्र में उल्लिखित प्रायोगिक परीक्षा केन्द्र पर दिनांक 10-01-2024 को पूर्वाह्न 09:00 बजे अनिवार्य रूप से जाकर परीक्षा केन्द्र के परिसर की सूचना पट्ट से यह जानकारी प्राप्त कर लें कि उनके द्वारा चयनित विषय की प्रायोगिक परीक्षा किस तिथि एवं किस पाली में संचालित होगी, जिसमें उन्हें सम्मिलित होना अनिवार्य है।
- परीक्षार्थी के प्रत्येक प्रायोगिक विषय की परीक्षा के लिए 08 पृष्ठों की केवल एक ही उत्तरपुस्तिका मिलेगी। अतिरिक्त उत्तरपुस्तिका नहीं दी जाएगी। परीक्षार्थी उत्तरपुस्तिका लेते ही यह सुनिश्चित कर लें कि इसमें 8 पृष्ठ हैं एवं सही क्रम में हैं।
- उत्तरपुस्तिका प्राप्त होते ही परीक्षार्थी अपने प्रवेश-पत्र तथा उत्तरपुस्तिका पर मुद्रित विवरणों (Details) का मिलान कर यह अवश्य सुनिश्चित हो लें कि जो उत्तरपुस्तिका परीक्षक द्वारा उन्हें दी गई है, वह उन्हीं की है। भिन्न विवरणों की उत्तरपुस्तिका प्राप्त होने पर उसे तुरंत परीक्षक को वापस लौटा दिया जाए।
- उत्तरपुस्तिका प्राप्त होने पर परीक्षार्थी उनके आवरण पृष्ठ के पीछे अंकित "परीक्षार्थियों के लिए निर्देश" अवश्य पढ़ें एवं उसका अनुपालन करें।
- परीक्षार्थी अपनी उत्तरपुस्तिका के कवर पृष्ठ के ऊपरी बायें तथा दायें भागों में क्रमांक-(1) में अपने उत्तर देने का माध्यम अंकित करते हुए क्रमांक-(2) में अपना पूर्ण हस्ताक्षर अंकित करें। इसके अलावा अन्य मुद्रित विवरणों में किसी भी प्रकार से कोई छेड़-छाड़ नहीं करें।
- प्रायोगिक परीक्षा की उत्तरपुस्तिका के आवरण पृष्ठ के निचले बायें एवं दायें भागों को परीक्षार्थी द्वारा कदापि नहीं भरा जाएगा। अगर परीक्षार्थी इस भाग को भरते हैं, तो परीक्षार्थी का इस विषय में परीक्षाफल रद्द किया जा सकता है। ये दोनों भाग आंतरिक/बाह्य परीक्षकों को भरने के लिए दिया गया है।
- उत्तरपुस्तिका के पन्नों के दोनों पृष्ठों पर तथा प्रत्येक लाइन पर लिखें एवं पृष्ठों को नष्ट न करें।
- यदि रफ कार्य करने की आवश्यकता हो, तो परीक्षार्थी उत्तरपुस्तिका के अंतिम पृष्ठ पर रफ कार्य करके उसे काट दे/क्रॉस (x) कर दें।
- उत्तरपुस्तिका के आंतरिक पृष्ठों पर दाहिने हाशिए में लाइन खींचकर सादा स्थान छोड़ रखा गया है। शेष स्थान रूल्ड है। परीक्षार्थी दाहिने हाशिए के सादे स्थान में कुछ भी नहीं लिखेंगे, चूंकि यह भाग परीक्षक के उपयोग के लिए है।
- उत्तरपुस्तिका के पृष्ठों को मोड़ें- फाड़ें नहीं तथा बीच-बीच में व्यर्थ ही खाली न छोड़ें।
- प्रश्न-पत्र में दी हुई संख्या के अनुसार अपने उत्तरों की संख्या लिखें।
- व्हाइटनगर, ब्लेड तथा नाखून का इस्तेमाल करना सर्वथा वर्जित है, अन्यथा परीक्षाफल अमान्य कर दिया जाएगा।
- प्रश्नोत्तर के समाप्त होने पर अंतिम में नीचे एक क्षैतिज रेखा खींच दें।
- आंतरिक परीक्षक द्वारा उपलब्ध कराये गए उपस्थिति-पत्रक में परीक्षार्थी द्वारा यथा-स्तम्भ परीक्षा की तिथि अंकित करते हुए उत्तरपुस्तिका की क्रम संख्या लिखकर अपना हस्ताक्षर किया जाएगा। परीक्षार्थी की उपस्थित, अनुपस्थित एवं निष्कासन से संबंधित संगत गोले को नीले/काले पेन से परीक्षक द्वारा भरा जाएगा न कि परीक्षार्थी द्वारा।
- परीक्षार्थी अपनी उत्तरपुस्तिका को आन्तरिक परीक्षक के पास जमा किये बिना परीक्षा भवन न छोड़ें।
- परीक्षा केन्द्र में कैंलकुलेटर, मोबाइल फोन, डियर फोन, पेजर, ब्लूटूथ या इस प्रकार का कोई अन्य इलेक्ट्रॉनिक उपकरण ले जाना सख्त मना है।
- जाँच परीक्षा में गैर-उत्प्रेषित या जाँच परीक्षा में अनुपस्थित छात्र/छात्रा इंटरमीडिएट वार्षिक प्रायोगिक परीक्षा, 2024 में कदापि सम्मिलित नहीं हो सकते हैं।



बिहार विद्यालय परीक्षा समिति, पटना
BIHAR SCHOOL EXAMINATION BOARD, PATNA
इंटरमीडिएट वार्षिक परीक्षा, 2024
INTERMEDIATE ANNUAL EXAMINATION, 2024
प्रायोगिक परीक्षा का प्रवेश पत्र
Admit Card For Practical Examination

संकाय: वाणिज्य
FACULTY: COMMERCE

BSEB UNIQUE Id:- 2221110012053
कॉलेज/+2 स्कूल का नाम GAYA COLLEGE, GAYA
परीक्षार्थी का नाम HARSH KUMAR SINGH
माता का नाम KANTA SINGH
पिता का नाम VIJAY KUMAR SINGH
वैवाहिक स्थिति Unmarried
परीक्षार्थी का आधार नं० 914835399182 दिव्यांग कोटि NO
सूचीकरण संख्या/वर्ष R-210013067-22 परीक्षार्थी की कोटि REGULAR
रोल कोड 21001 रोल क्रमांक 24020437 लिंग MALE
परीक्षा केंद्र का नाम GAYA COLLEGE, GAYA



Harsh Kumar Singh

प्रायोगिक परीक्षा के विषय (निर्धारित परीक्षा कार्यक्रम सहित)

प्रायोगिक विषय	विषय कोड	विषय का नाम	परीक्षा की तारीख
वैकल्पिक विषय	218	ENTREPRENEURSHIP	10/01/2024 to 20/01/2024
अतिरिक्त विषय			

संजीव कुमार

महाविद्यालय / +2 विद्यालय प्रधान का हस्ताक्षर
एवं मुहर

परीक्षा नियंत्रक (उ०मा०)

परीक्षार्थी के लिए आवश्यक निर्देश

- BSEB Unique Id सत्र 2021 - 23 से सूचीकृत हुए परीक्षार्थियों को जारी किया गया है। सत्र 2021 - 23 के पूर्व सत्र के किसी परीक्षार्थी को BSEB Unique Id जारी नहीं किया गया है।
- प्रायोगिक परीक्षा दिनांक 10/01/2024 से 20/01/2024 तक संचालित होगी। केन्द्राधीक्षक दिनांक 10/01/2024 से 20/01/2024 तक की अवधि में परीक्षार्थियों की संख्या के अनुसार तिथि एवं पाली का निर्धारण करके प्रायोगिक परीक्षा केन्द्र पर आवंटित सभी परीक्षार्थियों के प्रायोगिक विषयों की परीक्षा आयोजित करेंगे।
- परीक्षार्थी अपने इस प्रवेश-पत्र में उल्लिखित प्रायोगिक परीक्षा केंद्र पर दिनांक 10-01-2024 को पूर्वाह्न 09:00 बजे अनिवार्य रूप से जाकर परीक्षा केन्द्र के परिसर की सूचना पट्ट से यह जानकारी प्राप्त कर लें कि उनके द्वारा चयनित विषय की प्रायोगिक परीक्षा किस तिथि एवं किस पाली में संचालित होगी, जिसमें उन्हें सम्मिलित होना अनिवार्य है।
- परीक्षार्थी के प्रत्येक प्रायोगिक विषय की परीक्षा के लिए 08 पृष्ठों की केवल एक ही उत्तरपुस्तिका मिलेगी। अतिरिक्त उत्तरपुस्तिका नहीं दी जाएगी। परीक्षार्थी उत्तरपुस्तिका लेते ही यह सुनिश्चित कर लें कि इसमें 8 पृष्ठ हैं एवं सही क्रम में हैं।
- उत्तरपुस्तिका प्राप्त होते ही परीक्षार्थी अपने प्रवेश-पत्र तथा उत्तरपुस्तिका पर मुद्रित विवरणों (Details) का मिलान कर यह अवश्य सुनिश्चित हो लें कि जो उत्तरपुस्तिका परीक्षक द्वारा उन्हें दी गई है, वह उन्हीं की है। भिन्न विवरणों की उत्तरपुस्तिका प्राप्त होने पर उसे तुरंत परीक्षक को वापस लौटा दिया जाए।
- उत्तरपुस्तिका प्राप्त होने पर परीक्षार्थी उनके आवरण पृष्ठ के पीछे अंकित "परीक्षार्थियों के लिए निर्देश" अवश्य पढ़ें एवं उसका अनुपालन करें।
- परीक्षार्थी अपनी उत्तरपुस्तिका के कवर पृष्ठ के ऊपरी बायें तथा दायें भागों में क्रमांक-(1) में अपने उत्तर देने का माध्यम अंकित करते हुए क्रमांक-(2) में अपना पूर्ण हस्ताक्षर अंकित करें। इसके अलावा अन्य मुद्रित विवरणों में किसी भी प्रकार से कोई छेड़-छाड़ नहीं करें।
- प्रायोगिक परीक्षा की उत्तरपुस्तिका के आवरण पृष्ठ के निचले बायें एवं दायें भागों को परीक्षार्थी द्वारा कदापि नहीं भरा जाएगा। अगर परीक्षार्थी इस भाग को भरते हैं, तो परीक्षार्थी का इस विषय में परीक्षाफल रद्द किया जा सकता है। ये दोनों भाग आंतरिक/बाह्य परीक्षकों को भरने के लिए दिया गया है।
- उत्तरपुस्तिका के पन्नों के दोनों पृष्ठों पर तथा प्रत्येक लाइन पर लिखें एवं पृष्ठों को नष्ट न करें।
- यदि रफ कार्य करने की आवश्यकता हो, तो परीक्षार्थी उत्तरपुस्तिका के अंतिम पृष्ठ पर रफ कार्य करके उसे काट दे/क्रॉस (x) कर दें।
- उत्तरपुस्तिका के आंतरिक पृष्ठों पर दाहिने हाशिए में लाइन खींचकर सादा स्थान छोड़ रखा गया है। शेष स्थान रूल्ड है। परीक्षार्थी दाहिने हाशिए के सादे स्थान में कुछ भी नहीं लिखेंगे, चूंकि यह भाग परीक्षक के उपयोग के लिए है।
- उत्तरपुस्तिका के पृष्ठों को मोड़ें- फाड़ें नहीं तथा बीच-बीच में व्यर्थ ही खाली न छोड़ें।
- प्रश्न-पत्र में दी हुई संख्या के अनुसार अपने उत्तरों की संख्या लिखें।
- व्हाइटनगर, ब्लेड तथा नाखून का इस्तेमाल करना सर्वथा वर्जित है, अन्यथा परीक्षाफल अमान्य कर दिया जाएगा।
- प्रश्नोत्तर के समाप्त होने पर अंतिम में नीचे एक क्षैतिज रेखा खींच दें।
- आंतरिक परीक्षक द्वारा उपलब्ध कराये गए उपस्थिति-पत्रक में परीक्षार्थी द्वारा यथा-स्तम्भ परीक्षा की तिथि अंकित करते हुए उत्तरपुस्तिका की क्रम संख्या लिखकर अपना हस्ताक्षर किया जाएगा। परीक्षार्थी की उपस्थित, अनुपस्थित एवं निष्कासन से संबंधित संगत गोले को नीले/काले पेन से परीक्षक द्वारा भरा जाएगा न कि परीक्षार्थी द्वारा।
- परीक्षार्थी अपनी उत्तरपुस्तिका को आन्तरिक परीक्षक के पास जमा किये बिना परीक्षा भवन न छोड़ें।
- परीक्षा केन्द्र में कैंलकुलेटर, मोबाइल फोन, डायर फोन, पेजर, ब्लूटूथ या इस प्रकार का कोई अन्य इलेक्ट्रॉनिक उपकरण ले जाना सख्त मना है।
- जाँच परीक्षा में गैर-उत्प्रेषित या जाँच परीक्षा में अनुपस्थित छात्र/छात्रा इंटरमीडिएट वार्षिक प्रायोगिक परीक्षा, 2024 में कदापि सम्मिलित नहीं हो सकते हैं।



बिहार विद्यालय परीक्षा समिति, पटना
BIHAR SCHOOL EXAMINATION BOARD, PATNA
इंटरमीडिएट वार्षिक परीक्षा, 2024
INTERMEDIATE ANNUAL EXAMINATION, 2024
प्रायोगिक परीक्षा का प्रवेश पत्र
Admit Card For Practical Examination

संकाय: वाणिज्य
FACULTY: COMMERCE

BSEB UNIQUE Id:- 2222110010297
कॉलेज/+2 स्कूल का नाम GAYA COLLEGE, GAYA
परीक्षार्थी का नाम ISHA KUMARI
माता का नाम RUBI DEVI
पिता का नाम ARAVIND CHAUDHRY
वैवाहिक स्थिति Unmarried
परीक्षार्थी का आधार नं० 308005784792 दिव्यांग कोटि NO
सूचीकरण संख्या/वर्ष R-210013084-22 परीक्षार्थी की कोटि REGULAR
रोल कोड 21001 रोल क्रमांक 24020225 लिंग FEMALE
परीक्षा केंद्र का नाम GAYA COLLEGE, GAYA



प्रायोगिक परीक्षा के विषय (निर्धारित परीक्षा कार्यक्रम सहित)

प्रायोगिक विषय	विषय कोड	विषय का नाम	परीक्षा की तारीख
वैकल्पिक विषय	218	ENTREPRENEURSHIP	10/01/2024 to 20/01/2024
अतिरिक्त विषय			

संजीव कुमार

महाविद्यालय / +2 विद्यालय प्रधान का हस्ताक्षर
एवं मुहर

परीक्षा नियंत्रक (30मा0)

परीक्षार्थी के लिए आवश्यक निर्देश

- BSEB Unique Id सत्र 2021 - 23 से सूचीकृत हुए परीक्षार्थियों को जारी किया गया है। सत्र 2021 - 23 के पूर्व सत्र के किसी परीक्षार्थी को BSEB Unique Id जारी नहीं किया गया है।
- प्रायोगिक परीक्षा दिनांक 10/01/2024 से 20/01/2024 तक संचालित होगी। केन्द्राधीक्षक दिनांक 10/01/2024 से 20/01/2024 तक की अवधि में परीक्षार्थियों की संख्या के अनुसार तिथि एवं पाली का निर्धारण करके प्रायोगिक परीक्षा केन्द्र पर आवंटित सभी परीक्षार्थियों के प्रायोगिक विषयों की परीक्षा आयोजित करेंगे।
- परीक्षार्थी अपने इस प्रवेश-पत्र में उल्लिखित प्रायोगिक परीक्षा केंद्र पर दिनांक 10-01-2024 को पूर्वाह्न 09:00 बजे अनिवार्य रूप से जाकर परीक्षा केन्द्र के परिसर की सूचना पट्ट से यह जानकारी प्राप्त कर लें कि उनके द्वारा चयनित विषय की प्रायोगिक परीक्षा किस तिथि एवं किस पाली में संचालित होगी, जिसमें उन्हें सम्मिलित होना अनिवार्य है।
- परीक्षार्थी के प्रत्येक प्रायोगिक विषय की परीक्षा के लिए 08 पृष्ठों की केवल एक ही उत्तरपुस्तिका मिलेगी। अतिरिक्त उत्तरपुस्तिका नहीं दी जाएगी। परीक्षार्थी उत्तरपुस्तिका लेते ही यह सुनिश्चित कर लें कि इसमें 8 पृष्ठ हैं एवं सही क्रम में हैं।
- उत्तरपुस्तिका प्राप्त होते ही परीक्षार्थी अपने प्रवेश-पत्र तथा उत्तरपुस्तिका पर मुद्रित विवरणों (Details) का मिलान कर यह अवश्य सुनिश्चित हो लें कि जो उत्तरपुस्तिका परीक्षक द्वारा उन्हें दी गई है, वह उन्हीं की है। भिन्न विवरणों की उत्तरपुस्तिका प्राप्त होने पर उसे तुरंत परीक्षक को वापस लौटा दिया जाए।
- उत्तरपुस्तिका प्राप्त होने पर परीक्षार्थी उनके आवरण पृष्ठ के पीछे अंकित "परीक्षार्थियों के लिए निर्देश" अवश्य पढ़ें एवं उसका अनुपालन करें।
- परीक्षार्थी अपनी उत्तरपुस्तिका के कवर पृष्ठ के ऊपरी बायें तथा दायें भागों में क्रमांक-(1) में अपने उत्तर देने का माध्यम अंकित करते हुए क्रमांक-(2) में अपना पूर्ण हस्ताक्षर अंकित करें। इसके अलावा अन्य मुद्रित विवरणों में किसी भी प्रकार से कोई छेड़-छाड़ नहीं करें।
- प्रायोगिक परीक्षा की उत्तरपुस्तिका के आवरण पृष्ठ के निचले बायें एवं दायें भागों को परीक्षार्थी द्वारा कदापि नहीं भरा जाएगा। अगर परीक्षार्थी इस भाग को भरते हैं, तो परीक्षार्थी का इस विषय में परीक्षाफल रद्द किया जा सकता है। ये दोनों भाग आंतरिक/बाह्य परीक्षकों को भरने के लिए दिया गया है।
- उत्तरपुस्तिका के पन्नों के दोनों पृष्ठों पर तथा प्रत्येक लाइन पर लिखें एवं पृष्ठों को नष्ट न करें।
- यदि रफ कार्य करने की आवश्यकता हो, तो परीक्षार्थी उत्तरपुस्तिका के अंतिम पृष्ठ पर रफ कार्य करके उसे काट दे/क्रॉस (x) कर दें।
- उत्तरपुस्तिका के आंतरिक पृष्ठों पर दाहिने हाशिए में लाइन खींचकर सादा स्थान छोड़ रखा गया है। शेष स्थान रूल्ड है। परीक्षार्थी दाहिने हाशिए के सादे स्थान में कुछ भी नहीं लिखेंगे, चूंकि यह भाग परीक्षक के उपयोग के लिए है।
- उत्तरपुस्तिका के पृष्ठों को मोड़ें- फाड़ें नहीं तथा बीच-बीच में व्यर्थ ही खाली न छोड़ें।
- प्रश्न-पत्र में दी हुई संख्या के अनुसार अपने उत्तरों की संख्या लिखें।
- व्हाइटनगर, ब्लेड तथा नाखून का इस्तेमाल करना सर्वथा वर्जित है, अन्यथा परीक्षाफल अमान्य कर दिया जाएगा।
- प्रश्नोत्तर के समाप्त होने पर अंतिम में नीचे एक क्षैतिज रेखा खींच दें।
- आंतरिक परीक्षक द्वारा उपलब्ध कराये गए उपस्थिति-पत्रक में परीक्षार्थी द्वारा यथा-स्तम्भ परीक्षा की तिथि अंकित करते हुए उत्तरपुस्तिका की क्रम संख्या लिखकर अपना हस्ताक्षर किया जाएगा। परीक्षार्थी की उपस्थित, अनुपस्थित एवं निष्कासन से संबंधित संगत गोले को नीले/काले पेन से परीक्षक द्वारा भरा जाएगा न कि परीक्षार्थी द्वारा।
- परीक्षार्थी अपनी उत्तरपुस्तिका को आन्तरिक परीक्षक के पास जमा किये बिना परीक्षा भवन न छोड़ें।
- परीक्षा केन्द्र में कैंलकुलेटर, मोबाइल फोन, डियर फोन, पेजर, ब्लूटूथ या इस प्रकार का कोई अन्य इलेक्ट्रॉनिक उपकरण ले जाना सख्त मना है।
- जाँच परीक्षा में गैर-उत्प्रेषित या जाँच परीक्षा में अनुपस्थित छात्र/छात्रा इंटरमीडिएट वार्षिक प्रायोगिक परीक्षा, 2024 में कदापि सम्मिलित नहीं हो सकते हैं।



बिहार विद्यालय परीक्षा समिति, पटना
BIHAR SCHOOL EXAMINATION BOARD, PATNA
इंटरमीडिएट वार्षिक परीक्षा, 2024
INTERMEDIATE ANNUAL EXAMINATION, 2024
प्रायोगिक परीक्षा का प्रवेश पत्र
Admit Card For Practical Examination

संकाय: वाणिज्य
FACULTY: COMMERCE

BSEB UNIQUE Id:- 2221110012046
कॉलेज/+2 स्कूल का नाम GAYA COLLEGE, GAYA
परीक्षार्थी का नाम HARSH KUMAR
माता का नाम SUSHMA DEVI
पिता का नाम AJAY KUMAR
वैवाहिक स्थिति Unmarried
परीक्षार्थी का आधार नं० 360994618277 दिव्यांग कोटि NO
सूचीकरण संख्या/वर्ष R-210013063-22 परीक्षार्थी की कोटि REGULAR
रोल कोड 21001 रोल क्रमांक 24020756 लिंग MALE
परीक्षा केंद्र का नाम GAYA COLLEGE, GAYA



प्रायोगिक परीक्षा के विषय (निर्धारित परीक्षा कार्यक्रम सहित)

प्रायोगिक विषय	विषय कोड	विषय का नाम	परीक्षा की तारीख
वैकल्पिक विषय	218	ENTREPRENEURSHIP	10/01/2024 to 20/01/2024
अतिरिक्त विषय			

संजीव कुमार

महाविद्यालय / +2 विद्यालय प्रधान का हस्ताक्षर
एवं मुहर

परीक्षा नियंत्रक (उ०मा०)

परीक्षार्थी के लिए आवश्यक निर्देश

- BSEB Unique Id सत्र 2021 - 23 से सूचीकृत हुए परीक्षार्थियों को जारी किया गया है। सत्र 2021 - 23 के पूर्व सत्र के किसी परीक्षार्थी को BSEB Unique Id जारी नहीं किया गया है।
- प्रायोगिक परीक्षा दिनांक 10/01/2024 से 20/01/2024 तक संचालित होगी। केन्द्राधीक्षक दिनांक 10/01/2024 से 20/01/2024 तक की अवधि में परीक्षार्थियों की संख्या के अनुसार तिथि एवं पाली का निर्धारण करके प्रायोगिक परीक्षा केन्द्र पर आवंटित सभी परीक्षार्थियों के प्रायोगिक विषयों की परीक्षा आयोजित करेंगे।
- परीक्षार्थी अपने इस प्रवेश-पत्र में उल्लिखित प्रायोगिक परीक्षा केंद्र पर दिनांक 10-01-2024 को पूर्वाह्न 09:00 बजे अनिवार्य रूप से जाकर परीक्षा केन्द्र के परिसर की सूचना पट्ट से यह जानकारी प्राप्त कर लें कि उनके द्वारा चयनित विषय की प्रायोगिक परीक्षा किस तिथि एवं किस पाली में संचालित होगी, जिसमें उन्हें सम्मिलित होना अनिवार्य है।
- परीक्षार्थी के प्रत्येक प्रायोगिक विषय की परीक्षा के लिए 08 पृष्ठों की केवल एक ही उत्तरपुस्तिका मिलेगी। अतिरिक्त उत्तरपुस्तिका नहीं दी जाएगी। परीक्षार्थी उत्तरपुस्तिका लेते ही यह सुनिश्चित कर लें कि इसमें 8 पृष्ठ हैं एवं सही क्रम में हैं।
- उत्तरपुस्तिका प्राप्त होते ही परीक्षार्थी अपने प्रवेश-पत्र तथा उत्तरपुस्तिका पर मुद्रित विवरणों (Details) का मिलान कर यह अवश्य सुनिश्चित हो लें कि जो उत्तरपुस्तिका परीक्षक द्वारा उन्हें दी गई है, वह उन्हीं की है। भिन्न विवरणों की उत्तरपुस्तिका प्राप्त होने पर उसे तुरंत परीक्षक को वापस लौटा दिया जाए।
- उत्तरपुस्तिका प्राप्त होने पर परीक्षार्थी उनके आवरण पृष्ठ के पीछे अंकित "परीक्षार्थियों के लिए निर्देश" अवश्य पढ़ें एवं उसका अनुपालन करें।
- परीक्षार्थी अपनी उत्तरपुस्तिका के कवर पृष्ठ के ऊपरी बायें तथा दायें भागों में क्रमांक-(1) में अपने उत्तर देने का माध्यम अंकित करते हुए क्रमांक-(2) में अपना पूर्ण हस्ताक्षर अंकित करें। इसके अलावा अन्य मुद्रित विवरणों में किसी भी प्रकार से कोई छेड़-छाड़ नहीं करें।
- प्रायोगिक परीक्षा की उत्तरपुस्तिका के आवरण पृष्ठ के निचले बायें एवं दायें भागों को परीक्षार्थी द्वारा कदापि नहीं भरा जाएगा। अगर परीक्षार्थी इस भाग को भरते हैं, तो परीक्षार्थी का इस विषय में परीक्षाफल रद्द किया जा सकता है। ये दोनों भाग आंतरिक/बाह्य परीक्षकों को भरने के लिए दिया गया है।
- उत्तरपुस्तिका के पन्नों के दोनों पृष्ठों पर तथा प्रत्येक लाइन पर लिखें एवं पृष्ठों को नष्ट न करें।
- यदि रफ कार्य करने की आवश्यकता हो, तो परीक्षार्थी उत्तरपुस्तिका के अंतिम पृष्ठ पर रफ कार्य करके उसे काट दे/क्रॉस (x) कर दें।
- उत्तरपुस्तिका के आंतरिक पृष्ठों पर दाहिने हाशिए में लाइन खींचकर सादा स्थान छोड़ रखा गया है। शेष स्थान रूल्ड है। परीक्षार्थी दाहिने हाशिए के सादे स्थान में कुछ भी नहीं लिखेंगे, चूंकि यह भाग परीक्षक के उपयोग के लिए है।
- उत्तरपुस्तिका के पृष्ठों को मोड़ें- फाड़ें नहीं तथा बीच-बीच में व्यर्थ ही खाली न छोड़ें।
- प्रश्न-पत्र में दी हुई संख्या के अनुसार अपने उत्तरों की संख्या लिखें।
- व्हाइटनगर, ब्लेड तथा नाखून का इस्तेमाल करना सर्वथा वर्जित है, अन्यथा परीक्षाफल अमान्य कर दिया जाएगा।
- प्रश्नोत्तर के समाप्त होने पर अंतिम में नीचे एक क्षैतिज रेखा खींच दें।
- आंतरिक परीक्षक द्वारा उपलब्ध कराये गए उपस्थिति-पत्रक में परीक्षार्थी द्वारा यथा-स्तम्भ परीक्षा की तिथि अंकित करते हुए उत्तरपुस्तिका की क्रम संख्या लिखकर अपना हस्ताक्षर किया जाएगा। परीक्षार्थी की उपस्थित, अनुपस्थित एवं निष्कासन से संबंधित संगत गोले को नीले/काले पेन से परीक्षक द्वारा भरा जाएगा न कि परीक्षार्थी द्वारा।
- परीक्षार्थी अपनी उत्तरपुस्तिका को आन्तरिक परीक्षक के पास जमा किये बिना परीक्षा भवन न छोड़ें।
- परीक्षा केन्द्र में कैलकुलेटर, मोबाइल फोन, डायर फोन, पेजर, ब्लूटूथ या इस प्रकार का कोई अन्य इलेक्ट्रॉनिक उपकरण ले जाना सख्त मना है।
- जाँच परीक्षा में गैर-उत्प्रेषित या जाँच परीक्षा में अनुपस्थित छात्र/छात्रा इंटरमीडिएट वार्षिक प्रायोगिक परीक्षा, 2024 में कदापि सम्मिलित नहीं हो सकते हैं।



बिहार विद्यालय परीक्षा समिति, पटना
BIHAR SCHOOL EXAMINATION BOARD, PATNA
इंटरमीडिएट वार्षिक परीक्षा, 2024
INTERMEDIATE ANNUAL EXAMINATION, 2024
प्रायोगिक परीक्षा का प्रवेश पत्र
Admit Card For Practical Examination

संकाय: वाणिज्य
FACULTY: COMMERCE

BSEB UNIQUE Id:- 2221110012045
कॉलेज/+2 स्कूल का नाम GAYA COLLEGE, GAYA
परीक्षार्थी का नाम HARSH GUPTA
माता का नाम NILU DEVI
पिता का नाम UDAY PRASAD GUPTA
वैवाहिक स्थिति Unmarried
परीक्षार्थी का आधार नं० 999299498496 दिव्यांग कोटि NO
सूचीकरण संख्या/वर्ष R-210013062-22 परीक्षार्थी की कोटि REGULAR
रोल कोड 21001 रोल क्रमांक 24020535 लिंग MALE
परीक्षा केंद्र का नाम GAYA COLLEGE, GAYA



Harsh Gupta

प्रायोगिक परीक्षा के विषय (निर्धारित परीक्षा कार्यक्रम सहित)

प्रायोगिक विषय	विषय कोड	विषय का नाम	परीक्षा की तारीख
वैकल्पिक विषय	218	ENTREPRENEURSHIP	10/01/2024 to 20/01/2024
अतिरिक्त विषय			

संज्ञा (उपनाम)

महाविद्यालय / +2 विद्यालय प्रधान का हस्ताक्षर
एवं मुहर

परीक्षा नियंत्रक (उ०मा०)

परीक्षार्थी के लिए आवश्यक निर्देश

- BSEB Unique Id सत्र 2021 - 23 से सूचीकृत हुए परीक्षार्थियों को जारी किया गया है। सत्र 2021 - 23 के पूर्व सत्र के किसी परीक्षार्थी को BSEB Unique Id जारी नहीं किया गया है।
- प्रायोगिक परीक्षा दिनांक 10/01/2024 से 20/01/2024 तक संचालित होगी। केन्द्राधीक्षक दिनांक 10/01/2024 से 20/01/2024 तक की अवधि में परीक्षार्थियों की संख्या के अनुसार तिथि एवं पाली का निर्धारण करके प्रायोगिक परीक्षा केन्द्र पर आवंटित सभी परीक्षार्थियों के प्रायोगिक विषयों की परीक्षा आयोजित करेंगे।
- परीक्षार्थी अपने इस प्रवेश-पत्र में उल्लिखित प्रायोगिक परीक्षा केंद्र पर दिनांक 10-01-2024 को पूर्वाह्न 09:00 बजे अनिवार्य रूप से जाकर परीक्षा केन्द्र के परिसर की सूचना पट्ट से यह जानकारी प्राप्त कर लें कि उनके द्वारा चयनित विषय की प्रायोगिक परीक्षा किस तिथि एवं किस पाली में संचालित होगी, जिसमें उन्हें सम्मिलित होना अनिवार्य है।
- परीक्षार्थी के प्रत्येक प्रायोगिक विषय की परीक्षा के लिए 08 पृष्ठों की केवल एक ही उत्तरपुस्तिका मिलेगी। अतिरिक्त उत्तरपुस्तिका नहीं दी जाएगी। परीक्षार्थी उत्तरपुस्तिका लेते ही यह सुनिश्चित कर लें कि इसमें 8 पृष्ठ हैं एवं सही क्रम में हैं।
- उत्तरपुस्तिका प्राप्त होते ही परीक्षार्थी अपने प्रवेश-पत्र तथा उत्तरपुस्तिका पर मुद्रित विवरणों (Details) का मिलान कर यह अवश्य सुनिश्चित हो लें कि जो उत्तरपुस्तिका परीक्षक द्वारा उन्हें दी गई है, वह उन्हीं की है। भिन्न विवरणों की उत्तरपुस्तिका प्राप्त होने पर उसे तुरंत परीक्षक को वापस लौटा दिया जाए।
- उत्तरपुस्तिका प्राप्त होने पर परीक्षार्थी उनके आवरण पृष्ठ के पीछे अंकित "परीक्षार्थियों के लिए निर्देश" अवश्य पढ़ें एवं उसका अनुपालन करें।
- परीक्षार्थी अपनी उत्तरपुस्तिका के कवर पृष्ठ के ऊपरी बायें तथा दायें भागों में क्रमांक-(1) में अपने उत्तर देने का माध्यम अंकित करते हुए क्रमांक-(2) में अपना पूर्ण हस्ताक्षर अंकित करें। इसके अलावा अन्य मुद्रित विवरणों में किसी भी प्रकार से कोई छेड़-छाड़ नहीं करें।
- प्रायोगिक परीक्षा की उत्तरपुस्तिका के आवरण पृष्ठ के निचले बायें एवं दायें भागों को परीक्षार्थी द्वारा कदापि नहीं भरा जाएगा। अगर परीक्षार्थी इस भाग को भरते हैं, तो परीक्षार्थी का इस विषय में परीक्षाफल रद्द किया जा सकता है। ये दोनों भाग आंतरिक/बाह्य परीक्षकों को भरने के लिए दिया गया है।
- उत्तरपुस्तिका के पन्नों के दोनों पृष्ठों पर तथा प्रत्येक लाइन पर लिखें एवं पृष्ठों को नष्ट न करें।
- यदि रफ कार्य करने की आवश्यकता हो, तो परीक्षार्थी उत्तरपुस्तिका के अंतिम पृष्ठ पर रफ कार्य करके उसे काट दे/क्रॉस (x) कर दें।
- उत्तरपुस्तिका के आंतरिक पृष्ठों पर दाहिने हाथिए में लाइन खींचकर सादा स्थान छोड़ रखा गया है। शेष स्थान रूल्ड है। परीक्षार्थी दाहिने हाथिए के सादे स्थान में कुछ भी नहीं लिखेंगे, चूंकि यह भाग परीक्षक के उपयोग के लिए है।
- उत्तरपुस्तिका के पृष्ठों को मोड़ें- फाड़ें नहीं तथा बीच-बीच में व्यर्थ ही खाली न छोड़ें।
- प्रश्न-पत्र में दी हुई संख्या के अनुसार अपने उत्तरों की संख्या लिखें।
- व्हाइटनगर, ब्लेड तथा नाखून का इस्तेमाल करना सर्वथा वर्जित है, अन्यथा परीक्षाफल अमान्य कर दिया जाएगा।
- प्रश्नोत्तर के समाप्त होने पर अंतिम में नीचे एक क्षैतिज रेखा खींच दें।
- आंतरिक परीक्षक द्वारा उपलब्ध कराये गए उपस्थिति-पत्रक में परीक्षार्थी द्वारा यथा-स्तम्भ परीक्षा की तिथि अंकित करते हुए उत्तरपुस्तिका की क्रम संख्या लिखकर अपना हस्ताक्षर किया जाएगा। परीक्षार्थी की उपस्थित, अनुपस्थित एवं निष्कासन से संबंधित संगत गोले को नीले/काले पेन से परीक्षक द्वारा भरा जाएगा न कि परीक्षार्थी द्वारा।
- परीक्षार्थी अपनी उत्तरपुस्तिका को आन्तरिक परीक्षक के पास जमा किये बिना परीक्षा भवन न छोड़ें।
- परीक्षा केन्द्र में कैंलकुलेटर, मोबाइल फोन, डायर फोन, पेजर, ब्लूटूथ या इस प्रकार का कोई अन्य इलेक्ट्रॉनिक उपकरण ले जाना सख्त मना है।
- जाँच परीक्षा में गैर-उत्प्रेषित या जाँच परीक्षा में अनुपस्थित छात्र/छात्रा इंटरमीडिएट वार्षिक प्रायोगिक परीक्षा, 2024 में कदापि सम्मिलित नहीं हो सकते हैं।



बिहार विद्यालय परीक्षा समिति, पटना
BIHAR SCHOOL EXAMINATION BOARD, PATNA
इंटरमीडिएट वार्षिक परीक्षा, 2024
INTERMEDIATE ANNUAL EXAMINATION, 2024
प्रायोगिक परीक्षा का प्रवेश पत्र
Admit Card For Practical Examination

संकाय: वाणिज्य
FACULTY: COMMERCE

BSEB UNIQUE Id:- 2221110012038
कॉलेज/+2 स्कूल का नाम GAYA COLLEGE, GAYA
परीक्षार्थी का नाम GULSHAN KUMAR
माता का नाम TALKESHWARI DEVI
पिता का नाम SANJAY KUMAR
वैवाहिक स्थिति Unmarried
परीक्षार्थी का आधार नं० 346573861781 दिव्यांग कोटि NO
सूचीकरण संख्या/वर्ष R-210013057-22 परीक्षार्थी की कोटि REGULAR
रोल कोड 21001 रोल क्रमांक 24020762 लिंग MALE
परीक्षा केंद्र का नाम GAYA COLLEGE, GAYA



प्रायोगिक परीक्षा के विषय (निर्धारित परीक्षा कार्यक्रम सहित)

प्रायोगिक विषय	विषय कोड	विषय का नाम	परीक्षा की तारीख
वैकल्पिक विषय	218	ENTREPRENEURSHIP	10/01/2024 to 20/01/2024
अतिरिक्त विषय			

संजय कुमार

महाविद्यालय / +2 विद्यालय प्रधान का हस्ताक्षर
एवं मुहर

परीक्षा नियंत्रक (उ०मा०)

परीक्षार्थी के लिए आवश्यक निर्देश

- BSEB Unique Id सत्र 2021 - 23 से सूचीकृत हुए परीक्षार्थियों को जारी किया गया है। सत्र 2021 - 23 के पूर्व सत्र के किसी परीक्षार्थी को BSEB Unique Id जारी नहीं किया गया है।
- प्रायोगिक परीक्षा दिनांक 10/01/2024 से 20/01/2024 तक संचालित होगी। केन्द्राधीक्षक दिनांक 10/01/2024 से 20/01/2024 तक की अवधि में परीक्षार्थियों की संख्या के अनुसार तिथि एवं पाली का निर्धारण करके प्रायोगिक परीक्षा केन्द्र पर आवंटित सभी परीक्षार्थियों के प्रायोगिक विषयों की परीक्षा आयोजित करेंगे।
- परीक्षार्थी अपने इस प्रवेश-पत्र में उल्लिखित प्रायोगिक परीक्षा केंद्र पर दिनांक 10-01-2024 को पूर्वाह्न 09:00 बजे अनिवार्य रूप से जाकर परीक्षा केन्द्र के परिसर की सूचना पट्ट से यह जानकारी प्राप्त कर लें कि उनके द्वारा चयनित विषय की प्रायोगिक परीक्षा किस तिथि एवं किस पाली में संचालित होगी, जिसमें उन्हें सम्मिलित होना अनिवार्य है।
- परीक्षार्थी के प्रत्येक प्रायोगिक विषय की परीक्षा के लिए 08 पृष्ठों की केवल एक ही उत्तरपुस्तिका मिलेगी। अतिरिक्त उत्तरपुस्तिका नहीं दी जाएगी। परीक्षार्थी उत्तरपुस्तिका लेते ही यह सुनिश्चित कर लें कि इसमें 8 पृष्ठ हैं एवं सही क्रम में हैं।
- उत्तरपुस्तिका प्राप्त होते ही परीक्षार्थी अपने प्रवेश-पत्र तथा उत्तरपुस्तिका पर मुद्रित विवरणों (Details) का मिलान कर यह अवश्य सुनिश्चित हो लें कि जो उत्तरपुस्तिका परीक्षक द्वारा उन्हें दी गई है, वह उन्हीं की है। भिन्न विवरणों की उत्तरपुस्तिका प्राप्त होने पर उसे तुरंत परीक्षक को वापस लौटा दिया जाए।
- उत्तरपुस्तिका प्राप्त होने पर परीक्षार्थी उनके आवरण पृष्ठ के पीछे अंकित "परीक्षार्थियों के लिए निर्देश" अवश्य पढ़ें एवं उसका अनुपालन करें।
- परीक्षार्थी अपनी उत्तरपुस्तिका के कवर पृष्ठ के ऊपरी बायें तथा दायें भागों में क्रमांक-(1) में अपने उत्तर देने का माध्यम अंकित करते हुए क्रमांक-(2) में अपना पूर्ण हस्ताक्षर अंकित करें। इसके अलावा अन्य मुद्रित विवरणों में किसी भी प्रकार से कोई छेड़-छाड़ नहीं करें।
- प्रायोगिक परीक्षा की उत्तरपुस्तिका के आवरण पृष्ठ के निचले बायें एवं दायें भागों को परीक्षार्थी द्वारा कदापि नहीं भरा जाएगा। अगर परीक्षार्थी इस भाग को भरते हैं, तो परीक्षार्थी का इस विषय में परीक्षाफल रद्द किया जा सकता है। ये दोनों भाग आंतरिक/बाह्य परीक्षकों को भरने के लिए दिया गया है।
- उत्तरपुस्तिका के पन्नों के दोनों पृष्ठों पर तथा प्रत्येक लाइन पर लिखें एवं पृष्ठों को नष्ट न करें।
- यदि रफ कार्य करने की आवश्यकता हो, तो परीक्षार्थी उत्तरपुस्तिका के अंतिम पृष्ठ पर रफ कार्य करके उसे काट दे/क्रॉस (x) कर दें।
- उत्तरपुस्तिका के आंतरिक पृष्ठों पर दाहिने हाशिए में लाइन खींचकर सादा स्थान छोड़ रखा गया है। शेष स्थान रूल्ड है। परीक्षार्थी दाहिने हाशिए के सादे स्थान में कुछ भी नहीं लिखेंगे, चूंकि यह भाग परीक्षक के उपयोग के लिए है।
- उत्तरपुस्तिका के पृष्ठों को मोड़ें- फाड़ें नहीं तथा बीच-बीच में व्यर्थ ही खाली न छोड़ें।
- प्रश्न-पत्र में दी हुई संख्या के अनुसार अपने उत्तरों की संख्या लिखें।
- व्हाइटनगर, ब्लेड तथा नाखून का इस्तेमाल करना सर्वथा वर्जित है, अन्यथा परीक्षाफल अमान्य कर दिया जाएगा।
- प्रश्नोत्तर के समाप्त होने पर अंतिम में नीचे एक क्षैतिज रेखा खींच दें।
- आंतरिक परीक्षक द्वारा उपलब्ध कराये गए उपस्थिति-पत्रक में परीक्षार्थी द्वारा यथा-स्तम्भ परीक्षा की तिथि अंकित करते हुए उत्तरपुस्तिका की क्रम संख्या लिखकर अपना हस्ताक्षर किया जाएगा। परीक्षार्थी की उपस्थित, अनुपस्थित एवं निष्कासन से संबंधित संगत गोले को नीले/काले पेन से परीक्षक द्वारा भरा जाएगा न कि परीक्षार्थी द्वारा।
- परीक्षार्थी अपनी उत्तरपुस्तिका को आन्तरिक परीक्षक के पास जमा किये बिना परीक्षा भवन न छोड़ें।
- परीक्षा केन्द्र में कैंलकुलेटर, मोबाइल फोन, डियर फोन, पेजर, ब्लूटूथ या इस प्रकार का कोई अन्य इलेक्ट्रॉनिक उपकरण ले जाना सख्त मना है।
- जाँच परीक्षा में गैर-उत्प्रेषित या जाँच परीक्षा में अनुपस्थित छात्र/छात्रा इंटरमीडिएट वार्षिक प्रायोगिक परीक्षा, 2024 में कदापि सम्मिलित नहीं हो सकते हैं।



बिहार विद्यालय परीक्षा समिति, पटना
BIHAR SCHOOL EXAMINATION BOARD, PATNA
इंटरमीडिएट वार्षिक परीक्षा, 2024
INTERMEDIATE ANNUAL EXAMINATION, 2024
प्रायोगिक परीक्षा का प्रवेश पत्र
Admit Card For Practical Examination

संकाय: वाणिज्य
FACULTY: COMMERCE

BSEB UNIQUE Id:- 2221110012060
कॉलेज/+2 स्कूल का नाम GAYA COLLEGE, GAYA
परीक्षार्थी का नाम HARSH RAJ
माता का नाम SHASHI KUMARI
पिता का नाम VINAYAK
वैवाहिक स्थिति Unmarried
परीक्षार्थी का आधार नं० 736142890149 दिव्यांग कोटि NO
सूचीकरण संख्या/वर्ष R-210013070-22 परीक्षार्थी की कोटि REGULAR
रोल कोड 21001 रोल क्रमांक 24020702 लिंग MALE
परीक्षा केंद्र का नाम GAYA COLLEGE, GAYA



प्रायोगिक परीक्षा के विषय (निर्धारित परीक्षा कार्यक्रम सहित)

प्रायोगिक विषय	विषय कोड	विषय का नाम	परीक्षा की तारीख
वैकल्पिक विषय	218	ENTREPRENEURSHIP	10/01/2024 to 20/01/2024
अतिरिक्त विषय			

संजीव कुमार

महाविद्यालय / +2 विद्यालय प्रधान का हस्ताक्षर
एवं मुहर

परीक्षा नियंत्रक (उ०मा०)

परीक्षार्थी के लिए आवश्यक निर्देश

- BSEB Unique Id सत्र 2021 - 23 से सूचीकृत हुए परीक्षार्थियों को जारी किया गया है। सत्र 2021 - 23 के पूर्व सत्र के किसी परीक्षार्थी को BSEB Unique Id जारी नहीं किया गया है।
- प्रायोगिक परीक्षा दिनांक 10/01/2024 से 20/01/2024 तक संचालित होगी। केन्द्राधीक्षक दिनांक 10/01/2024 से 20/01/2024 तक की अवधि में परीक्षार्थियों की संख्या के अनुसार तिथि एवं पाली का निर्धारण करके प्रायोगिक परीक्षा केन्द्र पर आवंटित सभी परीक्षार्थियों के प्रायोगिक विषयों की परीक्षा आयोजित करेंगे।
- परीक्षार्थी अपने इस प्रवेश-पत्र में उल्लिखित प्रायोगिक परीक्षा केन्द्र पर दिनांक 10-01-2024 को पूर्वाह्न 09:00 बजे अनिवार्य रूप से जाकर परीक्षा केन्द्र के परिसर की सूचना पट्ट से यह जानकारी प्राप्त कर लें कि उनके द्वारा चयनित विषय की प्रायोगिक परीक्षा किस तिथि एवं किस पाली में संचालित होगी, जिसमें उन्हें सम्मिलित होना अनिवार्य है।
- परीक्षार्थी के प्रत्येक प्रायोगिक विषय की परीक्षा के लिए 08 पृष्ठों की केवल एक ही उत्तरपुस्तिका मिलेगी। अतिरिक्त उत्तरपुस्तिका नहीं दी जाएगी। परीक्षार्थी उत्तरपुस्तिका लेते ही यह सुनिश्चित कर लें कि इसमें 8 पृष्ठ हैं एवं सही क्रम में हैं।
- उत्तरपुस्तिका प्राप्त होते ही परीक्षार्थी अपने प्रवेश-पत्र तथा उत्तरपुस्तिका पर मुद्रित विवरणों (Details) का मिलान कर यह अवश्य सुनिश्चित हो लें कि जो उत्तरपुस्तिका परीक्षक द्वारा उन्हें दी गई है, वह उन्हीं की है। भिन्न विवरणों की उत्तरपुस्तिका प्राप्त होने पर उसे तुरंत परीक्षक को वापस लौटा दिया जाए।
- उत्तरपुस्तिका प्राप्त होने पर परीक्षार्थी उनके आवरण पृष्ठ के पीछे अंकित "परीक्षार्थियों के लिए निर्देश" अवश्य पढ़ें एवं उसका अनुपालन करें।
- परीक्षार्थी अपनी उत्तरपुस्तिका के कवर पृष्ठ के ऊपरी बायें तथा दायें भागों में क्रमांक-(1) में अपने उत्तर देने का माध्यम अंकित करते हुए क्रमांक-(2) में अपना पूर्ण हस्ताक्षर अंकित करें। इसके अलावा अन्य मुद्रित विवरणों में किसी भी प्रकार से कोई छेड़-छाड़ नहीं करें।
- प्रायोगिक परीक्षा की उत्तरपुस्तिका के आवरण पृष्ठ के निचले बायें एवं दायें भागों को परीक्षार्थी द्वारा कदापि नहीं भरा जाएगा। अगर परीक्षार्थी इस भाग को भरते हैं, तो परीक्षार्थी का इस विषय में परीक्षाफल रद्द किया जा सकता है। ये दोनों भाग आंतरिक/बाह्य परीक्षकों को भरने के लिए दिया गया है।
- उत्तरपुस्तिका के पन्नों के दोनों पृष्ठों पर तथा प्रत्येक लाइन पर लिखें एवं पृष्ठों को नष्ट न करें।
- यदि रफ कार्य करने की आवश्यकता हो, तो परीक्षार्थी उत्तरपुस्तिका के अंतिम पृष्ठ पर रफ कार्य करके उसे काट दे/क्रॉस (x) कर दें।
- उत्तरपुस्तिका के आंतरिक पृष्ठों पर दाहिने हाशिए में लाइन खींचकर सादा स्थान छोड़ रखा गया है। शेष स्थान रूल्ड है। परीक्षार्थी दाहिने हाशिए के सादे स्थान में कुछ भी नहीं लिखेंगे, चूंकि यह भाग परीक्षक के उपयोग के लिए है।
- उत्तरपुस्तिका के पृष्ठों को मोड़ें- फाड़ें नहीं तथा बीच-बीच में व्यर्थ ही खाली न छोड़ें।
- प्रश्न-पत्र में दी हुई संख्या के अनुसार अपने उत्तरों की संख्या लिखें।
- व्हाइटनगर, ब्लेड तथा नाखून का इस्तेमाल करना सर्वथा वर्जित है, अन्यथा परीक्षाफल अमान्य कर दिया जाएगा।
- प्रश्नोत्तर के समाप्त होने पर अंतिम में नीचे एक क्षैतिज रेखा खींच दें।
- आंतरिक परीक्षक द्वारा उपलब्ध कराये गए उपस्थिति-पत्रक में परीक्षार्थी द्वारा यथा-स्तम्भ परीक्षा की तिथि अंकित करते हुए उत्तरपुस्तिका की क्रम संख्या लिखकर अपना हस्ताक्षर किया जाएगा। परीक्षार्थी की उपस्थित, अनुपस्थित एवं निष्कासन से संबंधित संगत गोले को नीले/काले पेन से परीक्षक द्वारा भरा जाएगा न कि परीक्षार्थी द्वारा।
- परीक्षार्थी अपनी उत्तरपुस्तिका को आन्तरिक परीक्षक के पास जमा किये बिना परीक्षा भवन न छोड़ें।
- परीक्षा केन्द्र में कैलकुलेटर, मोबाइल फोन, डियर फोन, पेजर, ब्लूटूथ या इस प्रकार का कोई अन्य इलेक्ट्रॉनिक उपकरण ले जाना सख्त मना है।
- जाँच परीक्षा में गैर-उत्प्रेषित या जाँच परीक्षा में अनुपस्थित छात्र/छात्रा इंटरमीडिएट वार्षिक प्रायोगिक परीक्षा, 2024 में कदापि सम्मिलित नहीं हो सकते हैं।



बिहार विद्यालय परीक्षा समिति, पटना
BIHAR SCHOOL EXAMINATION BOARD, PATNA
इंटरमीडिएट वार्षिक परीक्षा, 2024
INTERMEDIATE ANNUAL EXAMINATION, 2024
प्रायोगिक परीक्षा का प्रवेश पत्र
Admit Card For Practical Examination

संकाय: वाणिज्य
FACULTY: COMMERCE

BSEB UNIQUE Id:- 2221110012055
कॉलेज/+2 स्कूल का नाम GAYA COLLEGE, GAYA
परीक्षार्थी का नाम HARSH RAJ
माता का नाम SANGEETA DEVI
पिता का नाम KANNHAIYA PRASAD
वैवाहिक स्थिति Unmarried
परीक्षार्थी का आधार नं० 705944954240 दिव्यांग कोटि NO
सूचीकरण संख्या/वर्ष R-210013068-22 परीक्षार्थी की कोटि REGULAR
रौल कोड 21001 रौल क्रमांक 24020665 लिंग MALE
परीक्षा केंद्र का नाम GAYA COLLEGE, GAYA



प्रायोगिक परीक्षा के विषय (निर्धारित परीक्षा कार्यक्रम सहित)

प्रायोगिक विषय	विषय कोड	विषय का नाम	परीक्षा की तारीख
वैकल्पिक विषय	218	ENTREPRENEURSHIP	10/01/2024 to 20/01/2024
अतिरिक्त विषय			

संजीव कुमार

महाविद्यालय / +2 विद्यालय प्रधान का हस्ताक्षर
एवं मुहर

परीक्षा नियंत्रक (उ०मा०)

परीक्षार्थी के लिए आवश्यक निर्देश

- BSEB Unique Id सत्र 2021 - 23 से सूचीकृत हुए परीक्षार्थियों को जारी किया गया है। सत्र 2021 - 23 के पूर्व सत्र के किसी परीक्षार्थी को BSEB Unique Id जारी नहीं किया गया है।
- प्रायोगिक परीक्षा दिनांक 10/01/2024 से 20/01/2024 तक संचालित होगी। केन्द्राधीक्षक दिनांक 10/01/2024 से 20/01/2024 तक की अवधि में परीक्षार्थियों की संख्या के अनुसार तिथि एवं पाली का निर्धारण करके प्रायोगिक परीक्षा केन्द्र पर आवंटित सभी परीक्षार्थियों के प्रायोगिक विषयों की परीक्षा आयोजित करेंगे।
- परीक्षार्थी अपने इस प्रवेश-पत्र में उल्लिखित प्रायोगिक परीक्षा केंद्र पर दिनांक 10-01-2024 को पूर्वाह्न 09:00 बजे अनिवार्य रूप से जाकर परीक्षा केन्द्र के परिसर की सूचना पट्ट से यह जानकारी प्राप्त कर लें कि उनके द्वारा चयनित विषय की प्रायोगिक परीक्षा किस तिथि एवं किस पाली में संचालित होगी, जिसमें उन्हें सम्मिलित होना अनिवार्य है।
- परीक्षार्थी के प्रत्येक प्रायोगिक विषय की परीक्षा के लिए 08 पृष्ठों की केवल एक ही उत्तरपुस्तिका मिलेगी। अतिरिक्त उत्तरपुस्तिका नहीं दी जाएगी। परीक्षार्थी उत्तरपुस्तिका लेते ही यह सुनिश्चित कर लें कि इसमें 8 पृष्ठ हैं एवं सही क्रम में हैं।
- उत्तरपुस्तिका प्राप्त होते ही परीक्षार्थी अपने प्रवेश-पत्र तथा उत्तरपुस्तिका पर मुद्रित विवरणों (Details) का मिलान कर यह अवश्य सुनिश्चित हो लें कि जो उत्तरपुस्तिका परीक्षक द्वारा उन्हें दी गई है, वह उन्हीं की है। भिन्न विवरणों की उत्तरपुस्तिका प्राप्त होने पर उसे तुरंत परीक्षक को वापस लौटा दिया जाए।
- उत्तरपुस्तिका प्राप्त होने पर परीक्षार्थी उनके आवरण पृष्ठ के पीछे अंकित "परीक्षार्थियों के लिए निर्देश" अवश्य पढ़ें एवं उसका अनुपालन करें।
- परीक्षार्थी अपनी उत्तरपुस्तिका के कवर पृष्ठ के ऊपरी बायें तथा दायें भागों में क्रमांक-(1) में अपने उत्तर देने का माध्यम अंकित करते हुए क्रमांक-(2) में अपना पूर्ण हस्ताक्षर अंकित करें। इसके अलावा अन्य मुद्रित विवरणों में किसी भी प्रकार से कोई छेड़-छाड़ नहीं करें।
- प्रायोगिक परीक्षा की उत्तरपुस्तिका के आवरण पृष्ठ के निचले बायें एवं दायें भागों को परीक्षार्थी द्वारा कदापि नहीं भरा जाएगा। अगर परीक्षार्थी इस भाग को भरते हैं, तो परीक्षार्थी का इस विषय में परीक्षाफल रद्द किया जा सकता है। ये दोनों भाग आंतरिक/बाह्य परीक्षकों को भरने के लिए दिया गया है।
- उत्तरपुस्तिका के पन्नों के दोनों पृष्ठों पर तथा प्रत्येक लाइन पर लिखें एवं पृष्ठों को नष्ट न करें।
- यदि रफ कार्य करने की आवश्यकता हो, तो परीक्षार्थी उत्तरपुस्तिका के अंतिम पृष्ठ पर रफ कार्य करके उसे काट दे/क्रॉस (x) कर दें।
- उत्तरपुस्तिका के आंतरिक पृष्ठों पर दाहिने हाशिए में लाइन खींचकर सादा स्थान छोड़ रखा गया है। शेष स्थान रूल्ड है। परीक्षार्थी दाहिने हाशिए के सादे स्थान में कुछ भी नहीं लिखेंगे, चूंकि यह भाग परीक्षक के उपयोग के लिए है।
- उत्तरपुस्तिका के पृष्ठों को मोड़ें- फाड़ें नहीं तथा बीच-बीच में व्यर्थ ही खाली न छोड़ें।
- प्रश्न-पत्र में दी हुई संख्या के अनुसार अपने उत्तरों की संख्या लिखें।
- व्हाइटनगर, ब्लेड तथा नाखून का इस्तेमाल करना सर्वथा वर्जित है, अन्यथा परीक्षाफल अमान्य कर दिया जाएगा।
- प्रश्नोत्तर के समाप्त होने पर अंतिम में नीचे एक क्षैतिज रेखा खींच दें।
- आंतरिक परीक्षक द्वारा उपलब्ध कराये गए उपस्थिति-पत्रक में परीक्षार्थी द्वारा यथा-स्तम्भ परीक्षा की तिथि अंकित करते हुए उत्तरपुस्तिका की क्रम संख्या लिखकर अपना हस्ताक्षर किया जाएगा। परीक्षार्थी की उपस्थित, अनुपस्थित एवं निष्कासन से संबंधित संगत गोले को नीले/काले पेन से परीक्षक द्वारा भरा जाएगा न कि परीक्षार्थी द्वारा।
- परीक्षार्थी अपनी उत्तरपुस्तिका को आन्तरिक परीक्षक के पास जमा किये बिना परीक्षा भवन न छोड़ें।
- परीक्षा केन्द्र में कैंलकुलेटर, मोबाइल फोन, डियर फोन, पेजर, ब्लूटूथ या इस प्रकार का कोई अन्य इलेक्ट्रॉनिक उपकरण ले जाना सख्त मना है।
- जाँच परीक्षा में गैर-उत्प्रेषित या जाँच परीक्षा में अनुपस्थित छात्र/छात्रा इंटरमीडिएट वार्षिक प्रायोगिक परीक्षा, 2024 में कदापि सम्मिलित नहीं हो सकते हैं।



बिहार विद्यालय परीक्षा समिति, पटना
BIHAR SCHOOL EXAMINATION BOARD, PATNA
इंटरमीडिएट वार्षिक परीक्षा, 2024
INTERMEDIATE ANNUAL EXAMINATION, 2024
प्रायोगिक परीक्षा का प्रवेश पत्र
Admit Card For Practical Examination

संकाय: वाणिज्य
FACULTY: COMMERCE

BSEB UNIQUE Id:- 2222110010290
कॉलेज/+2 स्कूल का नाम GAYA COLLEGE, GAYA
परीक्षार्थी का नाम HAPPY KUMARI
माता का नाम BABY DEVI
पिता का नाम SONA BABU PASWAN
वैवाहिक स्थिति Unmarried
परीक्षार्थी का आधार नं० 358789575891 दिव्यांग कोटि NO
सूचीकरण संख्या/वर्ष R-210013060-22 परीक्षार्थी की कोटि REGULAR
रोल कोड 21001 रोल क्रमांक 24020030 लिंग FEMALE
परीक्षा केंद्र का नाम GAYA COLLEGE, GAYA



प्रायोगिक परीक्षा के विषय (निर्धारित परीक्षा कार्यक्रम सहित)

प्रायोगिक विषय	विषय कोड	विषय का नाम	परीक्षा की तारीख
वैकल्पिक विषय			10/01/2024 to 20/01/2024
अतिरिक्त विषय	218	Entrepreneurship	

संजीव कुमार

महाविद्यालय / +2 विद्यालय प्रधान का हस्ताक्षर
एवं मुहर

परीक्षा नियंत्रक (उ०मा०)

परीक्षार्थी के लिए आवश्यक निर्देश

- BSEB Unique Id सत्र 2021 - 23 से सूचीकृत हुए परीक्षार्थियों को जारी किया गया है। सत्र 2021 - 23 के पूर्व सत्र के किसी परीक्षार्थी को BSEB Unique Id जारी नहीं किया गया है।
- प्रायोगिक परीक्षा दिनांक 10/01/2024 से 20/01/2024 तक संचालित होगी। केन्द्राधीक्षक दिनांक 10/01/2024 से 20/01/2024 तक की अवधि में परीक्षार्थियों की संख्या के अनुसार तिथि एवं पाली का निर्धारण करके प्रायोगिक परीक्षा केन्द्र पर आवंटित सभी परीक्षार्थियों के प्रायोगिक विषयों की परीक्षा आयोजित करेंगे।
- परीक्षार्थी अपने इस प्रवेश-पत्र में उल्लिखित प्रायोगिक परीक्षा केंद्र पर दिनांक 10-01-2024 को पूर्वाह्न 09:00 बजे अनिवार्य रूप से जाकर परीक्षा केन्द्र के परिसर की सूचना पट्ट से यह जानकारी प्राप्त कर लें कि उनके द्वारा चयनित विषय की प्रायोगिक परीक्षा किस तिथि एवं किस पाली में संचालित होगी, जिसमें उन्हें सम्मिलित होना अनिवार्य है।
- परीक्षार्थी के प्रत्येक प्रायोगिक विषय की परीक्षा के लिए 08 पृष्ठों की केवल एक ही उत्तरपुस्तिका मिलेगी। अतिरिक्त उत्तरपुस्तिका नहीं दी जाएगी। परीक्षार्थी उत्तरपुस्तिका लेते ही यह सुनिश्चित कर लें कि इसमें 8 पृष्ठ हैं एवं सही क्रम में हैं।
- उत्तरपुस्तिका प्राप्त होते ही परीक्षार्थी अपने प्रवेश-पत्र तथा उत्तरपुस्तिका पर मुद्रित विवरणों (Details) का मिलान कर यह अवश्य सुनिश्चित हो लें कि जो उत्तरपुस्तिका परीक्षक द्वारा उन्हें दी गई है, वह उन्हीं की है। भिन्न विवरणों की उत्तरपुस्तिका प्राप्त होने पर उसे तुरंत परीक्षक को वापस लौटा दिया जाए।
- उत्तरपुस्तिका प्राप्त होने पर परीक्षार्थी उनके आवरण पृष्ठ के पीछे अंकित "परीक्षार्थियों के लिए निर्देश" अवश्य पढ़ें एवं उसका अनुपालन करें।
- परीक्षार्थी अपनी उत्तरपुस्तिका के कवर पृष्ठ के ऊपरी बायें तथा दायें भागों में क्रमांक-(1) में अपने उत्तर देने का माध्यम अंकित करते हुए क्रमांक-(2) में अपना पूर्ण हस्ताक्षर अंकित करें। इसके अलावा अन्य मुद्रित विवरणों में किसी भी प्रकार से कोई छेड़-छाड़ नहीं करें।
- प्रायोगिक परीक्षा की उत्तरपुस्तिका के आवरण पृष्ठ के निचले बायें एवं दायें भागों को परीक्षार्थी द्वारा कदापि नहीं भरा जाएगा। अगर परीक्षार्थी इस भाग को भरते हैं, तो परीक्षार्थी का इस विषय में परीक्षाफल रद्द किया जा सकता है। ये दोनों भाग आंतरिक/बाह्य परीक्षकों को भरने के लिए दिया गया है।
- उत्तरपुस्तिका के पन्नों के दोनों पृष्ठों पर तथा प्रत्येक लाइन पर लिखें एवं पृष्ठों को नष्ट न करें।
- यदि रफ कार्य करने की आवश्यकता हो, तो परीक्षार्थी उत्तरपुस्तिका के अंतिम पृष्ठ पर रफ कार्य करके उसे काट दे/क्रॉस (x) कर दें।
- उत्तरपुस्तिका के आंतरिक पृष्ठों पर दाहिने हाशिए में लाइन खींचकर सादा स्थान छोड़ रखा गया है। शेष स्थान रूल्ड है। परीक्षार्थी दाहिने हाशिए के सादे स्थान में कुछ भी नहीं लिखेंगे, चूंकि यह भाग परीक्षक के उपयोग के लिए है।
- उत्तरपुस्तिका के पृष्ठों को मोड़ें- फाड़ें नहीं तथा बीच-बीच में व्यर्थ ही खाली न छोड़ें।
- प्रश्न-पत्र में दी हुई संख्या के अनुसार अपने उत्तरों की संख्या लिखें।
- व्हाइटनगर, ब्लेड तथा नाखून का इस्तेमाल करना सर्वथा वर्जित है, अन्यथा परीक्षाफल अमान्य कर दिया जाएगा।
- प्रश्नोत्तर के समाप्त होने पर अंतिम में नीचे एक क्षैतिज रेखा खींच दें।
- आंतरिक परीक्षक द्वारा उपलब्ध कराये गए उपस्थिति-पत्रक में परीक्षार्थी द्वारा यथा-स्तम्भ परीक्षा की तिथि अंकित करते हुए उत्तरपुस्तिका की क्रम संख्या लिखकर अपना हस्ताक्षर किया जाएगा। परीक्षार्थी की उपस्थित, अनुपस्थित एवं निष्कासन से संबंधित संगत गोले को नीले/काले पेन से परीक्षक द्वारा भरा जाएगा न कि परीक्षार्थी द्वारा।
- परीक्षार्थी अपनी उत्तरपुस्तिका को आन्तरिक परीक्षक के पास जमा किये बिना परीक्षा भवन न छोड़ें।
- परीक्षा केन्द्र में कैंलकुलेटर, मोबाइल फोन, डियर फोन, पेजर, ब्लूटूथ या इस प्रकार का कोई अन्य इलेक्ट्रॉनिक उपकरण ले जाना सख्त मना है।
- जाँच परीक्षा में गैर-उत्प्रेषित या जाँच परीक्षा में अनुपस्थित छात्र/छात्रा इंटरमीडिएट वार्षिक प्रायोगिक परीक्षा, 2024 में कदापि सम्मिलित नहीं हो सकते हैं।



बिहार विद्यालय परीक्षा समिति, पटना
BIHAR SCHOOL EXAMINATION BOARD, PATNA
इंटरमीडिएट वार्षिक परीक्षा, 2024
INTERMEDIATE ANNUAL EXAMINATION, 2024
प्रायोगिक परीक्षा का प्रवेश पत्र
Admit Card For Practical Examination

संकाय: वाणिज्य
FACULTY: COMMERCE

BSEB UNIQUE Id:- 2221110012051
कॉलेज/+2 स्कूल का नाम GAYA COLLEGE, GAYA
परीक्षार्थी का नाम HARSH KUMAR
माता का नाम KAVITA DEVI
पिता का नाम SANJEET SINGH
वैवाहिक स्थिति Unmarried
परीक्षार्थी का आधार नं० 228615920646 दिव्यांग कोटि NO
सूचीकरण संख्या/वर्ष R-210013066-22 परीक्षार्थी की कोटि REGULAR
रोल कोड 21001 रोल क्रमांक 24020442 लिंग MALE
परीक्षा केंद्र का नाम GAYA COLLEGE, GAYA



प्रायोगिक परीक्षा के विषय (निर्धारित परीक्षा कार्यक्रम सहित)

प्रायोगिक विषय	विषय कोड	विषय का नाम	परीक्षा की तारीख
वैकल्पिक विषय			10/01/2024 to 20/01/2024
अतिरिक्त विषय	218	Entrepreneurship	

संजीव कुमार

महाविद्यालय / +2 विद्यालय प्रधान का हस्ताक्षर
एवं मुहर

परीक्षा नियंत्रक (उ०मा०)

परीक्षार्थी के लिए आवश्यक निर्देश

- BSEB Unique Id सत्र 2021 - 23 से सूचीकृत हुए परीक्षार्थियों को जारी किया गया है। सत्र 2021 - 23 के पूर्व सत्र के किसी परीक्षार्थी को BSEB Unique Id जारी नहीं किया गया है।
- प्रायोगिक परीक्षा दिनांक 10/01/2024 से 20/01/2024 तक संचालित होगी। केन्द्राधीक्षक दिनांक 10/01/2024 से 20/01/2024 तक की अवधि में परीक्षार्थियों की संख्या के अनुसार तिथि एवं पाली का निर्धारण करके प्रायोगिक परीक्षा केन्द्र पर आवंटित सभी परीक्षार्थियों के प्रायोगिक विषयों की परीक्षा आयोजित करेंगे।
- परीक्षार्थी अपने इस प्रवेश-पत्र में उल्लिखित प्रायोगिक परीक्षा केन्द्र पर दिनांक 10-01-2024 को पूर्वाह्न 09:00 बजे अनिवार्य रूप से जाकर परीक्षा केन्द्र के परिसर की सूचना पट्ट से यह जानकारी प्राप्त कर लें कि उनके द्वारा चयनित विषय की प्रायोगिक परीक्षा किस तिथि एवं किस पाली में संचालित होगी, जिसमें उन्हें सम्मिलित होना अनिवार्य है।
- परीक्षार्थी के प्रत्येक प्रायोगिक विषय की परीक्षा के लिए 08 पृष्ठों की केवल एक ही उत्तरपुस्तिका मिलेगी। अतिरिक्त उत्तरपुस्तिका नहीं दी जाएगी। परीक्षार्थी उत्तरपुस्तिका लेते ही यह सुनिश्चित कर लें कि इसमें 8 पृष्ठ हैं एवं सही क्रम में हैं।
- उत्तरपुस्तिका प्राप्त होते ही परीक्षार्थी अपने प्रवेश-पत्र तथा उत्तरपुस्तिका पर मुद्रित विवरणों (Details) का मिलान कर यह अवश्य सुनिश्चित हो लें कि जो उत्तरपुस्तिका परीक्षक द्वारा उन्हें दी गई है, वह उन्हीं की है। भिन्न विवरणों की उत्तरपुस्तिका प्राप्त होने पर उसे तुरंत परीक्षक को वापस लौटा दिया जाए।
- उत्तरपुस्तिका प्राप्त होने पर परीक्षार्थी उनके आवरण पृष्ठ के पीछे अंकित "परीक्षार्थियों के लिए निर्देश" अवश्य पढ़ें एवं उसका अनुपालन करें।
- परीक्षार्थी अपनी उत्तरपुस्तिका के कवर पृष्ठ के ऊपरी बायें तथा दायें भागों में क्रमांक-(1) में अपने उत्तर देने का माध्यम अंकित करते हुए क्रमांक-(2) में अपना पूर्ण हस्ताक्षर अंकित करें। इसके अलावा अन्य मुद्रित विवरणों में किसी भी प्रकार से कोई छेड़-छाड़ नहीं करें।
- प्रायोगिक परीक्षा की उत्तरपुस्तिका के आवरण पृष्ठ के निचले बायें एवं दायें भागों को परीक्षार्थी द्वारा कदापि नहीं भरा जाएगा। अगर परीक्षार्थी इस भाग को भरते हैं, तो परीक्षार्थी का इस विषय में परीक्षाफल रद्द किया जा सकता है। ये दोनों भाग आंतरिक/बाह्य परीक्षकों को भरने के लिए दिया गया है।
- उत्तरपुस्तिका के पन्नों के दोनों पृष्ठों पर तथा प्रत्येक लाइन पर लिखें एवं पृष्ठों को नष्ट न करें।
- यदि रफ कार्य करने की आवश्यकता हो, तो परीक्षार्थी उत्तरपुस्तिका के अंतिम पृष्ठ पर रफ कार्य करके उसे काट दे/क्रॉस (x) कर दें।
- उत्तरपुस्तिका के आंतरिक पृष्ठों पर दाहिने हाशिए में लाइन खींचकर सादा स्थान छोड़ रखा गया है। शेष स्थान रूल्ड है। परीक्षार्थी दाहिने हाशिए के सादे स्थान में कुछ भी नहीं लिखेंगे, चूंकि यह भाग परीक्षक के उपयोग के लिए है।
- उत्तरपुस्तिका के पृष्ठों को मोड़ें- फाड़ें नहीं तथा बीच-बीच में व्यर्थ ही खाली न छोड़ें।
- प्रश्न-पत्र में दी हुई संख्या के अनुसार अपने उत्तरों की संख्या लिखें।
- व्हाइटनगर, ब्लेड तथा नाखून का इस्तेमाल करना सर्वथा वर्जित है, अन्यथा परीक्षाफल अमान्य कर दिया जाएगा।
- प्रश्नोत्तर के समाप्त होने पर अंतिम में नीचे एक क्षैतिज रेखा खींच दें।
- आंतरिक परीक्षक द्वारा उपलब्ध कराये गए उपस्थिति-पत्रक में परीक्षार्थी द्वारा यथा-स्तम्भ परीक्षा की तिथि अंकित करते हुए उत्तरपुस्तिका की क्रम संख्या लिखकर अपना हस्ताक्षर किया जाएगा। परीक्षार्थी की उपस्थित, अनुपस्थित एवं निष्कासन से संबंधित संगत गोले को नीले/काले पेन से परीक्षक द्वारा भरा जाएगा न कि परीक्षार्थी द्वारा।
- परीक्षार्थी अपनी उत्तरपुस्तिका को आन्तरिक परीक्षक के पास जमा किये बिना परीक्षा भवन न छोड़ें।
- परीक्षा केन्द्र में कैंलकुलेटर, मोबाइल फोन, डियर फोन, पेजर, ब्लूटूथ या इस प्रकार का कोई अन्य इलेक्ट्रॉनिक उपकरण ले जाना सख्त मना है।
- जाँच परीक्षा में गैर-उत्प्रेषित या जाँच परीक्षा में अनुपस्थित छात्र/छात्रा इंटरमीडिएट वार्षिक प्रायोगिक परीक्षा, 2024 में कदापि सम्मिलित नहीं हो सकते हैं।



बिहार विद्यालय परीक्षा समिति, पटना
BIHAR SCHOOL EXAMINATION BOARD, PATNA
इंटरमीडिएट वार्षिक परीक्षा, 2024
INTERMEDIATE ANNUAL EXAMINATION, 2024
प्रायोगिक परीक्षा का प्रवेश पत्र
Admit Card For Practical Examination

संकाय: वाणिज्य
FACULTY: COMMERCE

BSEB UNIQUE Id:- 2222110010287
कॉलेज/+2 स्कूल का नाम GAYA COLLEGE, GAYA
परीक्षार्थी का नाम GUNJAN KUMARI
माता का नाम SUJATA DEVI
पिता का नाम KAMLESH YADAV
वैवाहिक स्थिति Unmarried
परीक्षार्थी का आधार नं० 995765296258 दिव्यांग कोटि NO
सूचीकरण संख्या/वर्ष R-210013059-22 परीक्षार्थी की कोटि REGULAR
रोल कोड 21001 रोल क्रमांक 24020297 लिंग FEMALE
परीक्षा केंद्र का नाम GAYA COLLEGE, GAYA



प्रायोगिक परीक्षा के विषय (निर्धारित परीक्षा कार्यक्रम सहित)

प्रायोगिक विषय	विषय कोड	विषय का नाम	परीक्षा की तारीख
वैकल्पिक विषय	218	ENTREPRENEURSHIP	10/01/2024 to 20/01/2024
अतिरिक्त विषय			

संजीव कुमार

महाविद्यालय / +2 विद्यालय प्रधान का हस्ताक्षर
एवं मुहर

परीक्षा नियंत्रक (उ०मा०)

परीक्षार्थी के लिए आवश्यक निर्देश

- BSEB Unique Id सत्र 2021 - 23 से सूचीकृत हुए परीक्षार्थियों को जारी किया गया है। सत्र 2021 - 23 के पूर्व सत्र के किसी परीक्षार्थी को BSEB Unique Id जारी नहीं किया गया है।
- प्रायोगिक परीक्षा दिनांक 10/01/2024 से 20/01/2024 तक संचालित होगी। केन्द्राधीक्षक दिनांक 10/01/2024 से 20/01/2024 तक की अवधि में परीक्षार्थियों की संख्या के अनुसार तिथि एवं पाली का निर्धारण करके प्रायोगिक परीक्षा केन्द्र पर आवंटित सभी परीक्षार्थियों के प्रायोगिक विषयों की परीक्षा आयोजित करेंगे।
- परीक्षार्थी अपने इस प्रवेश-पत्र में उल्लिखित प्रायोगिक परीक्षा केंद्र पर दिनांक 10-01-2024 को पूर्वाह्न 09:00 बजे अनिवार्य रूप से जाकर परीक्षा केन्द्र के परिसर की सूचना पट्ट से यह जानकारी प्राप्त कर लें कि उनके द्वारा चयनित विषय की प्रायोगिक परीक्षा किस तिथि एवं किस पाली में संचालित होगी, जिसमें उन्हें सम्मिलित होना अनिवार्य है।
- परीक्षार्थी के प्रत्येक प्रायोगिक विषय की परीक्षा के लिए 08 पृष्ठों की केवल एक ही उत्तरपुस्तिका मिलेगी। अतिरिक्त उत्तरपुस्तिका नहीं दी जाएगी। परीक्षार्थी उत्तरपुस्तिका लेते ही यह सुनिश्चित कर लें कि इसमें 8 पृष्ठ हैं एवं सही क्रम में हैं।
- उत्तरपुस्तिका प्राप्त होते ही परीक्षार्थी अपने प्रवेश-पत्र तथा उत्तरपुस्तिका पर मुद्रित विवरणों (Details) का मिलान कर यह अवश्य सुनिश्चित हो लें कि जो उत्तरपुस्तिका परीक्षक द्वारा उन्हें दी गई है, वह उन्हीं की है। भिन्न विवरणों की उत्तरपुस्तिका प्राप्त होने पर उसे तुरंत परीक्षक को वापस लौटा दिया जाए।
- उत्तरपुस्तिका प्राप्त होने पर परीक्षार्थी उनके आवरण पृष्ठ के पीछे अंकित "परीक्षार्थियों के लिए निर्देश" अवश्य पढ़ें एवं उसका अनुपालन करें।
- परीक्षार्थी अपनी उत्तरपुस्तिका के कवर पृष्ठ के ऊपरी बायें तथा दायें भागों में क्रमांक-(1) में अपने उत्तर देने का माध्यम अंकित करते हुए क्रमांक-(2) में अपना पूर्ण हस्ताक्षर अंकित करें। इसके अलावा अन्य मुद्रित विवरणों में किसी भी प्रकार से कोई छेड़-छाड़ नहीं करें।
- प्रायोगिक परीक्षा की उत्तरपुस्तिका के आवरण पृष्ठ के निचले बायें एवं दायें भागों को परीक्षार्थी द्वारा कदापि नहीं भरा जाएगा। अगर परीक्षार्थी इस भाग को भरते हैं, तो परीक्षार्थी का इस विषय में परीक्षाफल रद्द किया जा सकता है। ये दोनों भाग आंतरिक/बाह्य परीक्षकों को भरने के लिए दिया गया है।
- उत्तरपुस्तिका के पन्नों के दोनों पृष्ठों पर तथा प्रत्येक लाइन पर लिखें एवं पृष्ठों को नष्ट न करें।
- यदि रफ कार्य करने की आवश्यकता हो, तो परीक्षार्थी उत्तरपुस्तिका के अंतिम पृष्ठ पर रफ कार्य करके उसे काट दे/क्रॉस (x) कर दें।
- उत्तरपुस्तिका के आंतरिक पृष्ठों पर दाहिने हाशिए में लाइन खींचकर सादा स्थान छोड़ रखा गया है। शेष स्थान रूल्ड है। परीक्षार्थी दाहिने हाशिए के सादे स्थान में कुछ भी नहीं लिखेंगे, चूंकि यह भाग परीक्षक के उपयोग के लिए है।
- उत्तरपुस्तिका के पृष्ठों को मोड़ें- फाड़ें नहीं तथा बीच-बीच में व्यर्थ ही खाली न छोड़ें।
- प्रश्न-पत्र में दी हुई संख्या के अनुसार अपने उत्तरों की संख्या लिखें।
- व्हाइटनगर, ब्लेड तथा नाखून का इस्तेमाल करना सर्वथा वर्जित है, अन्यथा परीक्षाफल अमान्य कर दिया जाएगा।
- प्रश्नोत्तर के समाप्त होने पर अंतिम में नीचे एक क्षैतिज रेखा खींच दें।
- आंतरिक परीक्षक द्वारा उपलब्ध कराये गए उपस्थिति-पत्रक में परीक्षार्थी द्वारा यथा-स्तम्भ परीक्षा की तिथि अंकित करते हुए उत्तरपुस्तिका की क्रम संख्या लिखकर अपना हस्ताक्षर किया जाएगा। परीक्षार्थी की उपस्थित, अनुपस्थित एवं निष्कासन से संबंधित संगत गोले को नीले/काले पेन से परीक्षक द्वारा भरा जाएगा न कि परीक्षार्थी द्वारा।
- परीक्षार्थी अपनी उत्तरपुस्तिका को आन्तरिक परीक्षक के पास जमा किये बिना परीक्षा भवन न छोड़ें।
- परीक्षा केन्द्र में कैंलकुलेटर, मोबाइल फोन, डियर फोन, पेजर, ब्लूटूथ या इस प्रकार का कोई अन्य इलेक्ट्रॉनिक उपकरण ले जाना सख्त मना है।
- जाँच परीक्षा में गैर-उत्प्रेषित या जाँच परीक्षा में अनुपस्थित छात्र/छात्रा इंटरमीडिएट वार्षिक प्रायोगिक परीक्षा, 2024 में कदापि सम्मिलित नहीं हो सकते हैं।



बिहार विद्यालय परीक्षा समिति, पटना
BIHAR SCHOOL EXAMINATION BOARD, PATNA
इंटरमीडिएट वार्षिक परीक्षा, 2024
INTERMEDIATE ANNUAL EXAMINATION, 2024
प्रायोगिक परीक्षा का प्रवेश पत्र
Admit Card For Practical Examination

संकाय: वाणिज्य
FACULTY: COMMERCE

BSEB UNIQUE Id:- 2221110012061
कॉलेज/+2 स्कूल का नाम GAYA COLLEGE, GAYA
परीक्षार्थी का नाम HARSHIT KUMAR
माता का नाम INDU DEVI
पिता का नाम RAVINDRA PRASAD
वैवाहिक स्थिति Unmarried
परीक्षार्थी का आधार नं० 577978754445 दिव्यांग कोटि NO
सूचीकरण संख्या/वर्ष R-210013071-22 परीक्षार्थी की कोटि REGULAR
रोल कोड 21001 रोल क्रमांक 24020426 लिंग MALE
परीक्षा केंद्र का नाम GAYA COLLEGE, GAYA



प्रायोगिक परीक्षा के विषय (निर्धारित परीक्षा कार्यक्रम सहित)

प्रायोगिक विषय	विषय कोड	विषय का नाम	परीक्षा की तारीख
वैकल्पिक विषय			10/01/2024 to 20/01/2024
अतिरिक्त विषय	218	Entrepreneurship	

संजीव कुमार

महाविद्यालय / +2 विद्यालय प्रधान का हस्ताक्षर
एवं मुहर

परीक्षा नियंत्रक (उ०मा०)

परीक्षार्थी के लिए आवश्यक निर्देश

- BSEB Unique Id सत्र 2021 - 23 से सूचीकृत हुए परीक्षार्थियों को जारी किया गया है। सत्र 2021 - 23 के पूर्व सत्र के किसी परीक्षार्थी को BSEB Unique Id जारी नहीं किया गया है।
- प्रायोगिक परीक्षा दिनांक 10/01/2024 से 20/01/2024 तक संचालित होगी। केन्द्राधीक्षक दिनांक 10/01/2024 से 20/01/2024 तक की अवधि में परीक्षार्थियों की संख्या के अनुसार तिथि एवं पाली का निर्धारण करके प्रायोगिक परीक्षा केन्द्र पर आवंटित सभी परीक्षार्थियों के प्रायोगिक विषयों की परीक्षा आयोजित करेंगे।
- परीक्षार्थी अपने इस प्रवेश-पत्र में उल्लिखित प्रायोगिक परीक्षा केंद्र पर दिनांक 10-01-2024 को पूर्वाह्न 09:00 बजे अनिवार्य रूप से जाकर परीक्षा केन्द्र के परिसर की सूचना पट्ट से यह जानकारी प्राप्त कर लें कि उनके द्वारा चयनित विषय की प्रायोगिक परीक्षा किस तिथि एवं किस पाली में संचालित होगी, जिसमें उन्हें सम्मिलित होना अनिवार्य है।
- परीक्षार्थी के प्रत्येक प्रायोगिक विषय की परीक्षा के लिए 08 पृष्ठों की केवल एक ही उत्तरपुस्तिका मिलेगी। अतिरिक्त उत्तरपुस्तिका नहीं दी जाएगी। परीक्षार्थी उत्तरपुस्तिका लेते ही यह सुनिश्चित कर लें कि इसमें 8 पृष्ठ हैं एवं सही क्रम में हैं।
- उत्तरपुस्तिका प्राप्त होते ही परीक्षार्थी अपने प्रवेश-पत्र तथा उत्तरपुस्तिका पर मुद्रित विवरणों (Details) का मिलान कर यह अवश्य सुनिश्चित हो लें कि जो उत्तरपुस्तिका परीक्षक द्वारा उन्हें दी गई है, वह उन्हीं की है। भिन्न विवरणों की उत्तरपुस्तिका प्राप्त होने पर उसे तुरंत परीक्षक को वापस लौटा दिया जाए।
- उत्तरपुस्तिका प्राप्त होने पर परीक्षार्थी उनके आवरण पृष्ठ के पीछे अंकित "परीक्षार्थियों के लिए निर्देश" अवश्य पढ़ें एवं उसका अनुपालन करें।
- परीक्षार्थी अपनी उत्तरपुस्तिका के कवर पृष्ठ के ऊपरी बायें तथा दायें भागों में क्रमांक-(1) में अपने उत्तर देने का माध्यम अंकित करते हुए क्रमांक-(2) में अपना पूर्ण हस्ताक्षर अंकित करें। इसके अलावा अन्य मुद्रित विवरणों में किसी भी प्रकार से कोई छेड़-छाड़ नहीं करें।
- प्रायोगिक परीक्षा की उत्तरपुस्तिका के आवरण पृष्ठ के निचले बायें एवं दायें भागों को परीक्षार्थी द्वारा कदापि नहीं भरा जाएगा। अगर परीक्षार्थी इस भाग को भरते हैं, तो परीक्षार्थी का इस विषय में परीक्षाफल रद्द किया जा सकता है। ये दोनों भाग आंतरिक/बाह्य परीक्षकों को भरने के लिए दिया गया है।
- उत्तरपुस्तिका के पन्नों के दोनों पृष्ठों पर तथा प्रत्येक लाइन पर लिखें एवं पृष्ठों को नष्ट न करें।
- यदि रफ कार्य करने की आवश्यकता हो, तो परीक्षार्थी उत्तरपुस्तिका के अंतिम पृष्ठ पर रफ कार्य करके उसे काट दे/क्रॉस (x) कर दें।
- उत्तरपुस्तिका के आंतरिक पृष्ठों पर दाहिने हाशिए में लाइन खींचकर सादा स्थान छोड़ रखा गया है। शेष स्थान रूल्ड है। परीक्षार्थी दाहिने हाशिए के सादे स्थान में कुछ भी नहीं लिखेंगे, चूंकि यह भाग परीक्षक के उपयोग के लिए है।
- उत्तरपुस्तिका के पृष्ठों को मोड़ें- फाड़ें नहीं तथा बीच-बीच में व्यर्थ ही खाली न छोड़ें।
- प्रश्न-पत्र में दी हुई संख्या के अनुसार अपने उत्तरों की संख्या लिखें।
- व्हाइटनगर, ब्लेड तथा नाखून का इस्तेमाल करना सर्वथा वर्जित है, अन्यथा परीक्षाफल अमान्य कर दिया जाएगा।
- प्रश्नोत्तर के समाप्त होने पर अंतिम में नीचे एक क्षैतिज रेखा खींच दें।
- आंतरिक परीक्षक द्वारा उपलब्ध कराये गए उपस्थिति-पत्रक में परीक्षार्थी द्वारा यथा-स्तम्भ परीक्षा की तिथि अंकित करते हुए उत्तरपुस्तिका की क्रम संख्या लिखकर अपना हस्ताक्षर किया जाएगा। परीक्षार्थी की उपस्थित, अनुपस्थित एवं निष्कासन से संबंधित संगत गोले को नीले/काले पेन से परीक्षक द्वारा भरा जाएगा न कि परीक्षार्थी द्वारा।
- परीक्षार्थी अपनी उत्तरपुस्तिका को आन्तरिक परीक्षक के पास जमा किये बिना परीक्षा भवन न छोड़ें।
- परीक्षा केन्द्र में कैंलकुलेटर, मोबाइल फोन, डियर फोन, पेजर, ब्लूटूथ या इस प्रकार का कोई अन्य इलेक्ट्रॉनिक उपकरण ले जाना सख्त मना है।
- जाँच परीक्षा में गैर-उत्प्रेषित या जाँच परीक्षा में अनुपस्थित छात्र/छात्रा इंटरमीडिएट वार्षिक प्रायोगिक परीक्षा, 2024 में कदापि सम्मिलित नहीं हो सकते हैं।



बिहार विद्यालय परीक्षा समिति, पटना
BIHAR SCHOOL EXAMINATION BOARD, PATNA
इंटरमीडिएट वार्षिक परीक्षा, 2024
INTERMEDIATE ANNUAL EXAMINATION, 2024
प्रायोगिक परीक्षा का प्रवेश पत्र
Admit Card For Practical Examination

संकाय: वाणिज्य
FACULTY: COMMERCE

BSEB UNIQUE Id:- 2221110012077
कॉलेज/+2 स्कूल का नाम GAYA COLLEGE, GAYA
परीक्षार्थी का नाम HIMANSHU RANJAN
माता का नाम DHANMANTI DEVI
पिता का नाम SAKALDEV YADAV
वैवाहिक स्थिति Unmarried
परीक्षार्थी का आधार नं० 899388259064 दिव्यांग कोटि NO
सूचीकरण संख्या/वर्ष R-210013076-22 परीक्षार्थी की कोटि REGULAR
रोल कोड 21001 रोल क्रमांक 24020407 लिंग MALE
परीक्षा केंद्र का नाम GAYA COLLEGE, GAYA



प्रायोगिक परीक्षा के विषय (निर्धारित परीक्षा कार्यक्रम सहित)

प्रायोगिक विषय	विषय कोड	विषय का नाम	परीक्षा की तारीख
वैकल्पिक विषय			10/01/2024 to 20/01/2024
अतिरिक्त विषय	218	Entrepreneurship	

संजीव कुमार

महाविद्यालय / +2 विद्यालय प्रधान का हस्ताक्षर
एवं मुहर

परीक्षा नियंत्रक (उ०मा०)

परीक्षार्थी के लिए आवश्यक निर्देश

- BSEB Unique Id सत्र 2021 - 23 से सूचीकृत हुए परीक्षार्थियों को जारी किया गया है। सत्र 2021 - 23 के पूर्व सत्र के किसी परीक्षार्थी को BSEB Unique Id जारी नहीं किया गया है।
- प्रायोगिक परीक्षा दिनांक 10/01/2024 से 20/01/2024 तक संचालित होगी। केन्द्राधीक्षक दिनांक 10/01/2024 से 20/01/2024 तक की अवधि में परीक्षार्थियों की संख्या के अनुसार तिथि एवं पाली का निर्धारण करके प्रायोगिक परीक्षा केन्द्र पर आवंटित सभी परीक्षार्थियों के प्रायोगिक विषयों की परीक्षा आयोजित करेंगे।
- परीक्षार्थी अपने इस प्रवेश-पत्र में उल्लिखित प्रायोगिक परीक्षा केन्द्र पर दिनांक 10-01-2024 को पूर्वाह्न 09:00 बजे अनिवार्य रूप से जाकर परीक्षा केन्द्र के परिसर की सूचना पट्ट से यह जानकारी प्राप्त कर लें कि उनके द्वारा चयनित विषय की प्रायोगिक परीक्षा किस तिथि एवं किस पाली में संचालित होगी, जिसमें उन्हें सम्मिलित होना अनिवार्य है।
- परीक्षार्थी के प्रत्येक प्रायोगिक विषय की परीक्षा के लिए 08 पृष्ठों की केवल एक ही उत्तरपुस्तिका मिलेगी। अतिरिक्त उत्तरपुस्तिका नहीं दी जाएगी। परीक्षार्थी उत्तरपुस्तिका लेते ही यह सुनिश्चित कर लें कि इसमें 8 पृष्ठ हैं एवं सही क्रम में है।
- उत्तरपुस्तिका प्राप्त होते ही परीक्षार्थी अपने प्रवेश-पत्र तथा उत्तरपुस्तिका पर मुद्रित विवरणों (Details) का मिलान कर यह अवश्य सुनिश्चित हो लें कि जो उत्तरपुस्तिका परीक्षक द्वारा उन्हें दी गई है, वह उन्हीं की है। भिन्न विवरणों की उत्तरपुस्तिका प्राप्त होने पर उसे तुरंत परीक्षक को वापस लौटा दिया जाए।
- उत्तरपुस्तिका प्राप्त होने पर परीक्षार्थी उनके आवरण पृष्ठ के पीछे अंकित "परीक्षार्थियों के लिए निर्देश" अवश्य पढ़ें एवं उसका अनुपालन करें।
- परीक्षार्थी अपनी उत्तरपुस्तिका के कवर पृष्ठ के ऊपरी बायें तथा दायें भागों में क्रमांक-(1) में अपने उत्तर देने का माध्यम अंकित करते हुए क्रमांक-(2) में अपना पूर्ण हस्ताक्षर अंकित करें। इसके अलावा अन्य मुद्रित विवरणों में किसी भी प्रकार से कोई छेड़-छाड़ नहीं करें।
- प्रायोगिक परीक्षा की उत्तरपुस्तिका के आवरण पृष्ठ के निचले बायें एवं दायें भागों को परीक्षार्थी द्वारा कदापि नहीं भरा जाएगा। अगर परीक्षार्थी इस भाग को भरते हैं, तो परीक्षार्थी का इस विषय में परीक्षाफल रद्द किया जा सकता है। ये दोनों भाग आंतरिक/बाह्य परीक्षकों को भरने के लिए दिया गया है।
- उत्तरपुस्तिका के पन्नों के दोनों पृष्ठों पर तथा प्रत्येक लाइन पर लिखें एवं पृष्ठों को नष्ट न करें।
- यदि रफ कार्य करने की आवश्यकता हो, तो परीक्षार्थी उत्तरपुस्तिका के अंतिम पृष्ठ पर रफ कार्य करके उसे काट दे/क्रॉस (x) कर दें।
- उत्तरपुस्तिका के आंतरिक पृष्ठों पर दाहिने हाशिए में लाइन खींचकर सादा स्थान छोड़ रखा गया है। शेष स्थान रूल्ड है। परीक्षार्थी दाहिने हाशिए के सादे स्थान में कुछ भी नहीं लिखेंगे, चूंकि यह भाग परीक्षक के उपयोग के लिए है।
- उत्तरपुस्तिका के पृष्ठों को मोड़ें- फाड़ें नहीं तथा बीच-बीच में व्यर्थ ही खाली न छोड़ें।
- प्रश्न-पत्र में दी हुई संख्या के अनुसार अपने उत्तरों की संख्या लिखें।
- व्हाइटनगर, ब्लेड तथा नाखून का इस्तेमाल करना सर्वथा वर्जित है, अन्यथा परीक्षाफल अमान्य कर दिया जाएगा।
- प्रश्नोत्तर के समाप्त होने पर अंतिम में नीचे एक क्षैतिज रेखा खींच दें।
- आंतरिक परीक्षक द्वारा उपलब्ध कराये गए उपस्थिति-पत्रक में परीक्षार्थी द्वारा यथा-स्तम्भ परीक्षा की तिथि अंकित करते हुए उत्तरपुस्तिका की क्रम संख्या लिखकर अपना हस्ताक्षर किया जाएगा। परीक्षार्थी की उपस्थित, अनुपस्थित एवं निष्कासन से संबंधित संगत गोले को नीले/काले पेन से परीक्षक द्वारा भरा जाएगा न कि परीक्षार्थी द्वारा।
- परीक्षार्थी अपनी उत्तरपुस्तिका को आन्तरिक परीक्षक के पास जमा किये बिना परीक्षा भवन न छोड़ें।
- परीक्षा केन्द्र में कैंलकुलेटर, मोबाइल फोन, डियर फोन, पेजर, ब्लूटूथ या इस प्रकार का कोई अन्य इलेक्ट्रॉनिक उपकरण ले जाना सख्त मना है।
- जाँच परीक्षा में गैर-उत्प्रेषित या जाँच परीक्षा में अनुपस्थित छात्र/छात्रा इंटरमीडिएट वार्षिक प्रायोगिक परीक्षा, 2024 में कदापि सम्मिलित नहीं हो सकते हैं।



बिहार विद्यालय परीक्षा समिति, पटना
BIHAR SCHOOL EXAMINATION BOARD, PATNA
इंटरमीडिएट वार्षिक परीक्षा, 2024
INTERMEDIATE ANNUAL EXAMINATION, 2024
प्रायोगिक परीक्षा का प्रवेश पत्र
Admit Card For Practical Examination

संकाय: वाणिज्य
FACULTY: COMMERCE

BSEB UNIQUE Id:- 2221110012070
कॉलेज/+2 स्कूल का नाम GAYA COLLEGE, GAYA
परीक्षार्थी का नाम HIMANSHU KUMAR
माता का नाम NITU DEVI
पिता का नाम MANOJ PRASAD
वैवाहिक स्थिति Unmarried
परीक्षार्थी का आधार नं० 684544322252 दिव्यांग कोटि NO
सूचीकरण संख्या/वर्ष R-210013074-22 परीक्षार्थी की कोटि REGULAR
रोल कोड 21001 रोल क्रमांक 24020545 लिंग MALE
परीक्षा केंद्र का नाम GAYA COLLEGE, GAYA



प्रायोगिक परीक्षा के विषय (निर्धारित परीक्षा कार्यक्रम सहित)

प्रायोगिक विषय	विषय कोड	विषय का नाम	परीक्षा की तारीख
वैकल्पिक विषय			10/01/2024 to 20/01/2024
अतिरिक्त विषय	218	Entrepreneurship	

संजीव कुमार

महाविद्यालय / +2 विद्यालय प्रधान का हस्ताक्षर
एवं मुहर

परीक्षा नियंत्रक (उ०मा०)

परीक्षार्थी के लिए आवश्यक निर्देश

- BSEB Unique Id सत्र 2021 - 23 से सूचीकृत हुए परीक्षार्थियों को जारी किया गया है। सत्र 2021 - 23 के पूर्व सत्र के किसी परीक्षार्थी को BSEB Unique Id जारी नहीं किया गया है।
- प्रायोगिक परीक्षा दिनांक 10/01/2024 से 20/01/2024 तक संचालित होगी। केन्द्राधीक्षक दिनांक 10/01/2024 से 20/01/2024 तक की अवधि में परीक्षार्थियों की संख्या के अनुसार तिथि एवं पाली का निर्धारण करके प्रायोगिक परीक्षा केन्द्र पर आवंटित सभी परीक्षार्थियों के प्रायोगिक विषयों की परीक्षा आयोजित करेंगे।
- परीक्षार्थी अपने इस प्रवेश-पत्र में उल्लिखित प्रायोगिक परीक्षा केंद्र पर दिनांक 10-01-2024 को पूर्वाह्न 09:00 बजे अनिवार्य रूप से जाकर परीक्षा केन्द्र के परिसर की सूचना पट्ट से यह जानकारी प्राप्त कर लें कि उनके द्वारा चयनित विषय की प्रायोगिक परीक्षा किस तिथि एवं किस पाली में संचालित होगी, जिसमें उन्हें सम्मिलित होना अनिवार्य है।
- परीक्षार्थी के प्रत्येक प्रायोगिक विषय की परीक्षा के लिए 08 पृष्ठों की केवल एक ही उत्तरपुस्तिका मिलेगी। अतिरिक्त उत्तरपुस्तिका नहीं दी जाएगी। परीक्षार्थी उत्तरपुस्तिका लेते ही यह सुनिश्चित कर लें कि इसमें 8 पृष्ठ हैं एवं सही क्रम में हैं।
- उत्तरपुस्तिका प्राप्त होते ही परीक्षार्थी अपने प्रवेश-पत्र तथा उत्तरपुस्तिका पर मुद्रित विवरणों (Details) का मिलान कर यह अवश्य सुनिश्चित हो लें कि जो उत्तरपुस्तिका परीक्षक द्वारा उन्हें दी गई है, वह उन्हीं की है। भिन्न विवरणों की उत्तरपुस्तिका प्राप्त होने पर उसे तुरंत परीक्षक को वापस लौटा दिया जाए।
- उत्तरपुस्तिका प्राप्त होने पर परीक्षार्थी उनके आवरण पृष्ठ के पीछे अंकित "परीक्षार्थियों के लिए निर्देश" अवश्य पढ़ें एवं उसका अनुपालन करें।
- परीक्षार्थी अपनी उत्तरपुस्तिका के कवर पृष्ठ के ऊपरी बायें तथा दायें भागों में क्रमांक-(1) में अपने उत्तर देने का माध्यम अंकित करते हुए क्रमांक-(2) में अपना पूर्ण हस्ताक्षर अंकित करें। इसके अलावा अन्य मुद्रित विवरणों में किसी भी प्रकार से कोई छेड़-छाड़ नहीं करें।
- प्रायोगिक परीक्षा की उत्तरपुस्तिका के आवरण पृष्ठ के निचले बायें एवं दायें भागों को परीक्षार्थी द्वारा कदापि नहीं भरा जाएगा। अगर परीक्षार्थी इस भाग को भरते हैं, तो परीक्षार्थी का इस विषय में परीक्षाफल रद्द किया जा सकता है। ये दोनों भाग आंतरिक/बाह्य परीक्षकों को भरने के लिए दिया गया है।
- उत्तरपुस्तिका के पन्नों के दोनों पृष्ठों पर तथा प्रत्येक लाइन पर लिखें एवं पृष्ठों को नष्ट न करें।
- यदि रफ कार्य करने की आवश्यकता हो, तो परीक्षार्थी उत्तरपुस्तिका के अंतिम पृष्ठ पर रफ कार्य करके उसे काट दे/क्रॉस (x) कर दें।
- उत्तरपुस्तिका के आंतरिक पृष्ठों पर दाहिने हाशिए में लाइन खींचकर सादा स्थान छोड़ रखा गया है। शेष स्थान रूल्ड है। परीक्षार्थी दाहिने हाशिए के सादे स्थान में कुछ भी नहीं लिखेंगे, चूंकि यह भाग परीक्षक के उपयोग के लिए है।
- उत्तरपुस्तिका के पृष्ठों को मोड़ें- फाड़ें नहीं तथा बीच-बीच में व्यर्थ ही खाली न छोड़ें।
- प्रश्न-पत्र में दी हुई संख्या के अनुसार अपने उत्तरों की संख्या लिखें।
- व्हाइटनगर, ब्लेड तथा नाखून का इस्तेमाल करना सर्वथा वर्जित है, अन्यथा परीक्षाफल अमान्य कर दिया जाएगा।
- प्रश्नोत्तर के समाप्त होने पर अंतिम में नीचे एक क्षैतिज रेखा खींच दें।
- आंतरिक परीक्षक द्वारा उपलब्ध कराये गए उपस्थिति-पत्रक में परीक्षार्थी द्वारा यथा-स्तम्भ परीक्षा की तिथि अंकित करते हुए उत्तरपुस्तिका की क्रम संख्या लिखकर अपना हस्ताक्षर किया जाएगा। परीक्षार्थी की उपस्थित, अनुपस्थित एवं निष्कासन से संबंधित संगत गोले को नीले/काले पेन से परीक्षक द्वारा भरा जाएगा न कि परीक्षार्थी द्वारा।
- परीक्षार्थी अपनी उत्तरपुस्तिका को आन्तरिक परीक्षक के पास जमा किये बिना परीक्षा भवन न छोड़ें।
- परीक्षा केन्द्र में कैलकुलेटर, मोबाइल फोन, डियर फोन, पेजर, ब्लूटूथ या इस प्रकार का कोई अन्य इलेक्ट्रॉनिक उपकरण ले जाना सख्त मना है।
- जाँच परीक्षा में गैर-उत्प्रेषित या जाँच परीक्षा में अनुपस्थित छात्र/छात्रा इंटरमीडिएट वार्षिक प्रायोगिक परीक्षा, 2024 में कदापि सम्मिलित नहीं हो सकते हैं।



बिहार विद्यालय परीक्षा समिति, पटना
BIHAR SCHOOL EXAMINATION BOARD, PATNA
इंटरमीडिएट वार्षिक परीक्षा, 2024
INTERMEDIATE ANNUAL EXAMINATION, 2024
प्रायोगिक परीक्षा का प्रवेश पत्र
Admit Card For Practical Examination

संकाय: वाणिज्य
FACULTY: COMMERCE

BSEB UNIQUE Id:- 2222110010291
कॉलेज/+2 स्कूल का नाम GAYA COLLEGE, GAYA
परीक्षार्थी का नाम HARSHITA KUMARI
माता का नाम RINKU SHARMA
पिता का नाम ANIL SHARMA
वैवाहिक स्थिति Unmarried
परीक्षार्थी का आधार नं० 843395278092 दिव्यांग कोटि NO
सूचीकरण संख्या/वर्ष R-210013072-22 परीक्षार्थी की कोटि REGULAR
रोल कोड 21001 रोल क्रमांक 24020212 लिंग FEMALE
परीक्षा केंद्र का नाम GAYA COLLEGE, GAYA



Harshita Kumari

प्रायोगिक परीक्षा के विषय (निर्धारित परीक्षा कार्यक्रम सहित)

प्रायोगिक विषय	विषय कोड	विषय का नाम	परीक्षा की तारीख
वैकल्पिक विषय			10/01/2024 to 20/01/2024
अतिरिक्त विषय	218	Entrepreneurship	

संज्ञा (उपनाम)

महाविद्यालय / +2 विद्यालय प्रधान का हस्ताक्षर
एवं मुहर

परीक्षा नियंत्रक (उ०मा०)

परीक्षार्थी के लिए आवश्यक निर्देश

- BSEB Unique Id सत्र 2021 - 23 से सूचीकृत हुए परीक्षार्थियों को जारी किया गया है। सत्र 2021 - 23 के पूर्व सत्र के किसी परीक्षार्थी को BSEB Unique Id जारी नहीं किया गया है।
- प्रायोगिक परीक्षा दिनांक 10/01/2024 से 20/01/2024 तक संचालित होगी। केन्द्राधीक्षक दिनांक 10/01/2024 से 20/01/2024 तक की अवधि में परीक्षार्थियों की संख्या के अनुसार तिथि एवं पाली का निर्धारण करके प्रायोगिक परीक्षा केन्द्र पर आवंटित सभी परीक्षार्थियों के प्रायोगिक विषयों की परीक्षा आयोजित करेंगे।
- परीक्षार्थी अपने इस प्रवेश-पत्र में उल्लिखित प्रायोगिक परीक्षा केन्द्र पर दिनांक 10-01-2024 को पूर्वाह्न 09:00 बजे अनिवार्य रूप से जाकर परीक्षा केन्द्र के परिसर की सूचना पट्ट से यह जानकारी प्राप्त कर लें कि उनके द्वारा चयनित विषय की प्रायोगिक परीक्षा किस तिथि एवं किस पाली में संचालित होगी, जिसमें उन्हें सम्मिलित होना अनिवार्य है।
- परीक्षार्थी के प्रत्येक प्रायोगिक विषय की परीक्षा के लिए 08 पृष्ठों की केवल एक ही उत्तरपुस्तिका मिलेगी। अतिरिक्त उत्तरपुस्तिका नहीं दी जाएगी। परीक्षार्थी उत्तरपुस्तिका लेते ही यह सुनिश्चित कर लें कि इसमें 8 पृष्ठ हैं एवं सही क्रम में हैं।
- उत्तरपुस्तिका प्राप्त होते ही परीक्षार्थी अपने प्रवेश-पत्र तथा उत्तरपुस्तिका पर मुद्रित विवरणों (Details) का मिलान कर यह अवश्य सुनिश्चित हो लें कि जो उत्तरपुस्तिका परीक्षक द्वारा उन्हें दी गई है, वह उन्हीं की है। भिन्न विवरणों की उत्तरपुस्तिका प्राप्त होने पर उसे तुरंत परीक्षक को वापस लौटा दिया जाए।
- उत्तरपुस्तिका प्राप्त होने पर परीक्षार्थी उनके आवरण पृष्ठ के पीछे अंकित "परीक्षार्थियों के लिए निर्देश" अवश्य पढ़ें एवं उसका अनुपालन करें।
- परीक्षार्थी अपनी उत्तरपुस्तिका के कवर पृष्ठ के ऊपरी बायें तथा दायें भागों में क्रमांक-(1) में अपने उत्तर देने का माध्यम अंकित करते हुए क्रमांक-(2) में अपना पूर्ण हस्ताक्षर अंकित करें। इसके अलावा अन्य मुद्रित विवरणों में किसी भी प्रकार से कोई छेड़-छाड़ नहीं करें।
- प्रायोगिक परीक्षा की उत्तरपुस्तिका के आवरण पृष्ठ के निचले बायें एवं दायें भागों को परीक्षार्थी द्वारा कदापि नहीं भरा जाएगा। अगर परीक्षार्थी इस भाग को भरते हैं, तो परीक्षार्थी का इस विषय में परीक्षाफल रद्द किया जा सकता है। ये दोनों भाग आंतरिक/बाह्य परीक्षकों को भरने के लिए दिया गया है।
- उत्तरपुस्तिका के पन्नों के दोनों पृष्ठों पर तथा प्रत्येक लाइन पर लिखें एवं पृष्ठों को नष्ट न करें।
- यदि रफ कार्य करने की आवश्यकता हो, तो परीक्षार्थी उत्तरपुस्तिका के अंतिम पृष्ठ पर रफ कार्य करके उसे काट दे/क्रॉस (x) कर दें।
- उत्तरपुस्तिका के आंतरिक पृष्ठों पर दाहिने हाशिए में लाइन खींचकर सादा स्थान छोड़ रखा गया है। शेष स्थान रूल्ड है। परीक्षार्थी दाहिने हाशिए के सादे स्थान में कुछ भी नहीं लिखेंगे, चूंकि यह भाग परीक्षक के उपयोग के लिए है।
- उत्तरपुस्तिका के पृष्ठों को मोड़ें- फाड़ें नहीं तथा बीच-बीच में व्यर्थ ही खाली न छोड़ें।
- प्रश्न-पत्र में दी हुई संख्या के अनुसार अपने उत्तरों की संख्या लिखें।
- व्हाइटनगर, ब्लेड तथा नाखून का इस्तेमाल करना सर्वथा वर्जित है, अन्यथा परीक्षाफल अमान्य कर दिया जाएगा।
- प्रश्नोत्तर के समाप्त होने पर अंतिम में नीचे एक क्षैतिज रेखा खींच दें।
- आंतरिक परीक्षक द्वारा उपलब्ध कराये गए उपस्थिति-पत्रक में परीक्षार्थी द्वारा यथा-स्तम्भ परीक्षा की तिथि अंकित करते हुए उत्तरपुस्तिका की क्रम संख्या लिखकर अपना हस्ताक्षर किया जाएगा। परीक्षार्थी की उपस्थित, अनुपस्थित एवं निष्कासन से संबंधित संगत गोले को नीले/काले पेन से परीक्षक द्वारा भरा जाएगा न कि परीक्षार्थी द्वारा।
- परीक्षार्थी अपनी उत्तरपुस्तिका को आन्तरिक परीक्षक के पास जमा किये बिना परीक्षा भवन न छोड़ें।
- परीक्षा केन्द्र में कैंलकुलेटर, मोबाइल फोन, डायर फोन, पेजर, ब्लूटूथ या इस प्रकार का कोई अन्य इलेक्ट्रॉनिक उपकरण ले जाना सख्त मना है।
- जाँच परीक्षा में गैर-उत्प्रेषित या जाँच परीक्षा में अनुपस्थित छात्र/छात्रा इंटरमीडिएट वार्षिक प्रायोगिक परीक्षा, 2024 में कदापि सम्मिलित नहीं हो सकते हैं।



बिहार विद्यालय परीक्षा समिति, पटना
BIHAR SCHOOL EXAMINATION BOARD, PATNA
इंटरमीडिएट वार्षिक परीक्षा, 2024
INTERMEDIATE ANNUAL EXAMINATION, 2024
प्रायोगिक परीक्षा का प्रवेश पत्र
Admit Card For Practical Examination

संकाय: वाणिज्य
FACULTY: COMMERCE

BSEB UNIQUE Id:- 2221110012079
कॉलेज/+2 स्कूल का नाम GAYA COLLEGE, GAYA
परीक्षार्थी का नाम HIMASNHU KUMAR
माता का नाम MAMTA DEVI
पिता का नाम RAJESH PRASAD
वैवाहिक स्थिति Unmarried
परीक्षार्थी का आधार नं० 369141866044 दिव्यांग कोटि NO
सूचीकरण संख्या/वर्ष R-210013078-22 परीक्षार्थी की कोटि REGULAR
रोल कोड 21001 रोल क्रमांक 24020478 लिंग MALE
परीक्षा केंद्र का नाम GAYA COLLEGE, GAYA



प्रायोगिक परीक्षा के विषय (निर्धारित परीक्षा कार्यक्रम सहित)

प्रायोगिक विषय	विषय कोड	विषय का नाम	परीक्षा की तारीख
वैकल्पिक विषय			10/01/2024 to 20/01/2024
अतिरिक्त विषय	218	Entrepreneurship	

संजीव कुमार

महाविद्यालय / +2 विद्यालय प्रधान का हस्ताक्षर
एवं मुहर

परीक्षा नियंत्रक (उ०मा०)

परीक्षार्थी के लिए आवश्यक निर्देश

- BSEB Unique Id सत्र 2021 - 23 से सूचीकृत हुए परीक्षार्थियों को जारी किया गया है। सत्र 2021 - 23 के पूर्व सत्र के किसी परीक्षार्थी को BSEB Unique Id जारी नहीं किया गया है।
- प्रायोगिक परीक्षा दिनांक 10/01/2024 से 20/01/2024 तक संचालित होगी। केन्द्राधीक्षक दिनांक 10/01/2024 से 20/01/2024 तक की अवधि में परीक्षार्थियों की संख्या के अनुसार तिथि एवं पाली का निर्धारण करके प्रायोगिक परीक्षा केन्द्र पर आवंटित सभी परीक्षार्थियों के प्रायोगिक विषयों की परीक्षा आयोजित करेंगे।
- परीक्षार्थी अपने इस प्रवेश-पत्र में उल्लिखित प्रायोगिक परीक्षा केन्द्र पर दिनांक 10-01-2024 को पूर्वाह्न 09:00 बजे अनिवार्य रूप से जाकर परीक्षा केन्द्र के परिसर की सूचना पट्ट से यह जानकारी प्राप्त कर लें कि उनके द्वारा चयनित विषय की प्रायोगिक परीक्षा किस तिथि एवं किस पाली में संचालित होगी, जिसमें उन्हें सम्मिलित होना अनिवार्य है।
- परीक्षार्थी के प्रत्येक प्रायोगिक विषय की परीक्षा के लिए 08 पृष्ठों की केवल एक ही उत्तरपुस्तिका मिलेगी। अतिरिक्त उत्तरपुस्तिका नहीं दी जाएगी। परीक्षार्थी उत्तरपुस्तिका लेते ही यह सुनिश्चित कर लें कि इसमें 8 पृष्ठ हैं एवं सही क्रम में हैं।
- उत्तरपुस्तिका प्राप्त होते ही परीक्षार्थी अपने प्रवेश-पत्र तथा उत्तरपुस्तिका पर मुद्रित विवरणों (Details) का मिलान कर यह अवश्य सुनिश्चित हो लें कि जो उत्तरपुस्तिका परीक्षक द्वारा उन्हें दी गई है, वह उन्हीं की है। भिन्न विवरणों की उत्तरपुस्तिका प्राप्त होने पर उसे तुरंत परीक्षक को वापस लौटा दिया जाए।
- उत्तरपुस्तिका प्राप्त होने पर परीक्षार्थी उनके आवरण पृष्ठ के पीछे अंकित "परीक्षार्थियों के लिए निर्देश" अवश्य पढ़ें एवं उसका अनुपालन करें।
- परीक्षार्थी अपनी उत्तरपुस्तिका के कवर पृष्ठ के ऊपरी बायें तथा दायें भागों में क्रमांक-(1) में अपने उत्तर देने का माध्यम अंकित करते हुए क्रमांक-(2) में अपना पूर्ण हस्ताक्षर अंकित करें। इसके अलावा अन्य मुद्रित विवरणों में किसी भी प्रकार से कोई छेड़-छाड़ नहीं करें।
- प्रायोगिक परीक्षा की उत्तरपुस्तिका के आवरण पृष्ठ के निचले बायें एवं दायें भागों को परीक्षार्थी द्वारा कदापि नहीं भरा जाएगा। अगर परीक्षार्थी इस भाग को भरते हैं, तो परीक्षार्थी का इस विषय में परीक्षाफल रद्द किया जा सकता है। ये दोनों भाग आंतरिक/बाह्य परीक्षकों को भरने के लिए दिया गया है।
- उत्तरपुस्तिका के पन्नों के दोनों पृष्ठों पर तथा प्रत्येक लाइन पर लिखें एवं पृष्ठों को नष्ट न करें।
- यदि रफ कार्य करने की आवश्यकता हो, तो परीक्षार्थी उत्तरपुस्तिका के अंतिम पृष्ठ पर रफ कार्य करके उसे काट दे/क्रॉस (x) कर दें।
- उत्तरपुस्तिका के आंतरिक पृष्ठों पर दाहिने हाशिए में लाइन खींचकर सादा स्थान छोड़ रखा गया है। शेष स्थान रूल्ड है। परीक्षार्थी दाहिने हाशिए के सादे स्थान में कुछ भी नहीं लिखेंगे, चूंकि यह भाग परीक्षक के उपयोग के लिए है।
- उत्तरपुस्तिका के पृष्ठों को मोड़ें- फाड़ें नहीं तथा बीच-बीच में व्यर्थ ही खाली न छोड़ें।
- प्रश्न-पत्र में दी हुई संख्या के अनुसार अपने उत्तरों की संख्या लिखें।
- व्हाइटनगर, ब्लेड तथा नाखून का इस्तेमाल करना सर्वथा वर्जित है, अन्यथा परीक्षाफल अमान्य कर दिया जाएगा।
- प्रश्नोत्तर के समाप्त होने पर अंतिम में नीचे एक क्षैतिज रेखा खींच दें।
- आंतरिक परीक्षक द्वारा उपलब्ध कराये गए उपस्थिति-पत्रक में परीक्षार्थी द्वारा यथा-स्तम्भ परीक्षा की तिथि अंकित करते हुए उत्तरपुस्तिका की क्रम संख्या लिखकर अपना हस्ताक्षर किया जाएगा। परीक्षार्थी की उपस्थित, अनुपस्थित एवं निष्कासन से संबंधित संगत गोले को नीले/काले पेन से परीक्षक द्वारा भरा जाएगा न कि परीक्षार्थी द्वारा।
- परीक्षार्थी अपनी उत्तरपुस्तिका को आन्तरिक परीक्षक के पास जमा किये बिना परीक्षा भवन न छोड़ें।
- परीक्षा केन्द्र में कैंलकुलेटर, मोबाइल फोन, डायर फोन, पेजर, ब्लूटूथ या इस प्रकार का कोई अन्य इलेक्ट्रॉनिक उपकरण ले जाना सख्त मना है।
- जाँच परीक्षा में गैर-उत्प्रेषित या जाँच परीक्षा में अनुपस्थित छात्र/छात्रा इंटरमीडिएट वार्षिक प्रायोगिक परीक्षा, 2024 में कदापि सम्मिलित नहीं हो सकते हैं।



बिहार विद्यालय परीक्षा समिति, पटना
BIHAR SCHOOL EXAMINATION BOARD, PATNA
इंटरमीडिएट वार्षिक परीक्षा, 2024
INTERMEDIATE ANNUAL EXAMINATION, 2024
प्रायोगिक परीक्षा का प्रवेश पत्र
Admit Card For Practical Examination

संकाय: वाणिज्य
FACULTY: COMMERCE

BSEB UNIQUE Id:- 2221110012073
कॉलेज/+2 स्कूल का नाम GAYA COLLEGE, GAYA
परीक्षार्थी का नाम HIMANSHU KUMAR
माता का नाम MANJITA DEVI
पिता का नाम SANTOSH KUMAR
वैवाहिक स्थिति Unmarried
परीक्षार्थी का आधार नं० 448119622154 दिव्यांग कोटि NO
सूचीकरण संख्या/वर्ष R-210013075-22 परीक्षार्थी की कोटि REGULAR
रोल कोड 21001 रोल क्रमांक 24020487 लिंग MALE
परीक्षा केंद्र का नाम GAYA COLLEGE, GAYA



प्रायोगिक परीक्षा के विषय (निर्धारित परीक्षा कार्यक्रम सहित)

प्रायोगिक विषय	विषय कोड	विषय का नाम	परीक्षा की तारीख
वैकल्पिक विषय			10/01/2024 to 20/01/2024
अतिरिक्त विषय	218	Entrepreneurship	

संजीव कुमार

महाविद्यालय / +2 विद्यालय प्रधान का हस्ताक्षर
एवं मुहर

परीक्षा नियंत्रक (उ०मा०)

परीक्षार्थी के लिए आवश्यक निर्देश

- BSEB Unique Id सत्र 2021 - 23 से सूचीकृत हुए परीक्षार्थियों को जारी किया गया है। सत्र 2021 - 23 के पूर्व सत्र के किसी परीक्षार्थी को BSEB Unique Id जारी नहीं किया गया है।
- प्रायोगिक परीक्षा दिनांक 10/01/2024 से 20/01/2024 तक संचालित होगी। केन्द्राधीक्षक दिनांक 10/01/2024 से 20/01/2024 तक की अवधि में परीक्षार्थियों की संख्या के अनुसार तिथि एवं पाली का निर्धारण करके प्रायोगिक परीक्षा केन्द्र पर आवंटित सभी परीक्षार्थियों के प्रायोगिक विषयों की परीक्षा आयोजित करेंगे।
- परीक्षार्थी अपने इस प्रवेश-पत्र में उल्लिखित प्रायोगिक परीक्षा केन्द्र पर दिनांक 10-01-2024 को पूर्वाह्न 09:00 बजे अनिवार्य रूप से जाकर परीक्षा केन्द्र के परिसर की सूचना पट्ट से यह जानकारी प्राप्त कर लें कि उनके द्वारा चयनित विषय की प्रायोगिक परीक्षा किस तिथि एवं किस पाली में संचालित होगी, जिसमें उन्हें सम्मिलित होना अनिवार्य है।
- परीक्षार्थी के प्रत्येक प्रायोगिक विषय की परीक्षा के लिए 08 पृष्ठों की केवल एक ही उत्तरपुस्तिका मिलेगी। अतिरिक्त उत्तरपुस्तिका नहीं दी जाएगी। परीक्षार्थी उत्तरपुस्तिका लेते ही यह सुनिश्चित कर लें कि इसमें 8 पृष्ठ हैं एवं सही क्रम में हैं।
- उत्तरपुस्तिका प्राप्त होते ही परीक्षार्थी अपने प्रवेश-पत्र तथा उत्तरपुस्तिका पर मुद्रित विवरणों (Details) का मिलान कर यह अवश्य सुनिश्चित हो लें कि जो उत्तरपुस्तिका परीक्षक द्वारा उन्हें दी गई है, वह उन्हीं की है। भिन्न विवरणों की उत्तरपुस्तिका प्राप्त होने पर उसे तुरंत परीक्षक को वापस लौटा दिया जाए।
- उत्तरपुस्तिका प्राप्त होने पर परीक्षार्थी उनके आवरण पृष्ठ के पीछे अंकित "परीक्षार्थियों के लिए निर्देश" अवश्य पढ़ें एवं उसका अनुपालन करें।
- परीक्षार्थी अपनी उत्तरपुस्तिका के कवर पृष्ठ के ऊपरी बायें तथा दायें भागों में क्रमांक-(1) में अपने उत्तर देने का माध्यम अंकित करते हुए क्रमांक-(2) में अपना पूर्ण हस्ताक्षर अंकित करें। इसके अलावा अन्य मुद्रित विवरणों में किसी भी प्रकार से कोई छेड़-छाड़ नहीं करें।
- प्रायोगिक परीक्षा की उत्तरपुस्तिका के आवरण पृष्ठ के निचले बायें एवं दायें भागों को परीक्षार्थी द्वारा कदापि नहीं भरा जाएगा। अगर परीक्षार्थी इस भाग को भरते हैं, तो परीक्षार्थी का इस विषय में परीक्षाफल रद्द किया जा सकता है। ये दोनों भाग आंतरिक/बाह्य परीक्षकों को भरने के लिए दिया गया है।
- उत्तरपुस्तिका के पन्नों के दोनों पृष्ठों पर तथा प्रत्येक लाइन पर लिखें एवं पृष्ठों को नष्ट न करें।
- यदि रफ कार्य करने की आवश्यकता हो, तो परीक्षार्थी उत्तरपुस्तिका के अंतिम पृष्ठ पर रफ कार्य करके उसे काट दे/क्रॉस (x) कर दें।
- उत्तरपुस्तिका के आंतरिक पृष्ठों पर दाहिने हाशिए में लाइन खींचकर सादा स्थान छोड़ रखा गया है। शेष स्थान रूल्ड है। परीक्षार्थी दाहिने हाशिए के सादे स्थान में कुछ भी नहीं लिखेंगे, चूंकि यह भाग परीक्षक के उपयोग के लिए है।
- उत्तरपुस्तिका के पृष्ठों को मोड़ें- फाड़ें नहीं तथा बीच-बीच में व्यर्थ ही खाली न छोड़ें।
- प्रश्न-पत्र में दी हुई संख्या के अनुसार अपने उत्तरों की संख्या लिखें।
- व्हाइटनगर, ब्लेड तथा नाखून का इस्तेमाल करना सर्वथा वर्जित है, अन्यथा परीक्षाफल अमान्य कर दिया जाएगा।
- प्रश्नोत्तर के समाप्त होने पर अंतिम में नीचे एक क्षैतिज रेखा खींच दें।
- आंतरिक परीक्षक द्वारा उपलब्ध कराये गए उपस्थिति-पत्रक में परीक्षार्थी द्वारा यथा-स्तम्भ परीक्षा की तिथि अंकित करते हुए उत्तरपुस्तिका की क्रम संख्या लिखकर अपना हस्ताक्षर किया जाएगा। परीक्षार्थी की उपस्थित, अनुपस्थित एवं निष्कासन से संबंधित संगत गोले को नीले/काले पेन से परीक्षक द्वारा भरा जाएगा न कि परीक्षार्थी द्वारा।
- परीक्षार्थी अपनी उत्तरपुस्तिका को आन्तरिक परीक्षक के पास जमा किये बिना परीक्षा भवन न छोड़ें।
- परीक्षा केन्द्र में कैंलकुलेटर, मोबाइल फोन, डायर फोन, पेजर, ब्लूटूथ या इस प्रकार का कोई अन्य इलेक्ट्रॉनिक उपकरण ले जाना सख्त मना है।
- जाँच परीक्षा में गैर-उत्प्रेषित या जाँच परीक्षा में अनुपस्थित छात्र/छात्रा इंटरमीडिएट वार्षिक प्रायोगिक परीक्षा, 2024 में कदापि सम्मिलित नहीं हो सकते हैं।



बिहार विद्यालय परीक्षा समिति, पटना
BIHAR SCHOOL EXAMINATION BOARD, PATNA
इंटरमीडिएट वार्षिक परीक्षा, 2024
INTERMEDIATE ANNUAL EXAMINATION, 2024
प्रायोगिक परीक्षा का प्रवेश पत्र
Admit Card For Practical Examination

संकाय: वाणिज्य
FACULTY: COMMERCE

BSEB UNIQUE Id:- 2221110012081
कॉलेज/+2 स्कूल का नाम GAYA COLLEGE, GAYA
परीक्षार्थी का नाम HRITHIK RAUSHAN
माता का नाम NIDHI DEVI
पिता का नाम MANISH KUMAR
वैवाहिक स्थिति Unmarried
परीक्षार्थी का आधार नं० 322003943412 दिव्यांग कोटि NO
सूचीकरण संख्या/वर्ष R-210013080-22 परीक्षार्थी की कोटि REGULAR
रोल कोड 21001 रोल क्रमांक 24020527 लिंग MALE
परीक्षा केंद्र का नाम GAYA COLLEGE, GAYA



Hrithik Raushan

प्रायोगिक परीक्षा के विषय (निर्धारित परीक्षा कार्यक्रम सहित)

प्रायोगिक विषय	विषय कोड	विषय का नाम	परीक्षा की तारीख
वैकल्पिक विषय			10/01/2024 to 20/01/2024
अतिरिक्त विषय	218	Entrepreneurship	

संजीव कुमार

महाविद्यालय / +2 विद्यालय प्रधान का हस्ताक्षर
एवं मुहर

परीक्षा नियंत्रक (उ०मा०)

परीक्षार्थी के लिए आवश्यक निर्देश

- BSEB Unique Id सत्र 2021 - 23 से सूचीकृत हुए परीक्षार्थियों को जारी किया गया है। सत्र 2021 - 23 के पूर्व सत्र के किसी परीक्षार्थी को BSEB Unique Id जारी नहीं किया गया है।
- प्रायोगिक परीक्षा दिनांक 10/01/2024 से 20/01/2024 तक संचालित होगी। केन्द्राधीक्षक दिनांक 10/01/2024 से 20/01/2024 तक की अवधि में परीक्षार्थियों की संख्या के अनुसार तिथि एवं पाली का निर्धारण करके प्रायोगिक परीक्षा केन्द्र पर आवंटित सभी परीक्षार्थियों के प्रायोगिक विषयों की परीक्षा आयोजित करेंगे।
- परीक्षार्थी अपने इस प्रवेश-पत्र में उल्लिखित प्रायोगिक परीक्षा केन्द्र पर दिनांक 10-01-2024 को पूर्वाह्न 09:00 बजे अनिवार्य रूप से जाकर परीक्षा केन्द्र के परिसर की सूचना पट्ट से यह जानकारी प्राप्त कर लें कि उनके द्वारा चयनित विषय की प्रायोगिक परीक्षा किस तिथि एवं किस पाली में संचालित होगी, जिसमें उन्हें सम्मिलित होना अनिवार्य है।
- परीक्षार्थी के प्रत्येक प्रायोगिक विषय की परीक्षा के लिए 08 पृष्ठों की केवल एक ही उत्तरपुस्तिका मिलेगी। अतिरिक्त उत्तरपुस्तिका नहीं दी जाएगी। परीक्षार्थी उत्तरपुस्तिका लेते ही यह सुनिश्चित कर लें कि इसमें 8 पृष्ठ हैं एवं सही क्रम में हैं।
- उत्तरपुस्तिका प्राप्त होते ही परीक्षार्थी अपने प्रवेश-पत्र तथा उत्तरपुस्तिका पर मुद्रित विवरणों (Details) का मिलान कर यह अवश्य सुनिश्चित हो लें कि जो उत्तरपुस्तिका परीक्षक द्वारा उन्हें दी गई है, वह उन्हीं की है। भिन्न विवरणों की उत्तरपुस्तिका प्राप्त होने पर उसे तुरंत परीक्षक को वापस लौटा दिया जाए।
- उत्तरपुस्तिका प्राप्त होने पर परीक्षार्थी उनके आवरण पृष्ठ के पीछे अंकित "परीक्षार्थियों के लिए निर्देश" अवश्य पढ़ें एवं उसका अनुपालन करें।
- परीक्षार्थी अपनी उत्तरपुस्तिका के कवर पृष्ठ के ऊपरी बायें तथा दायें भागों में क्रमांक-(1) में अपने उत्तर देने का माध्यम अंकित करते हुए क्रमांक-(2) में अपना पूर्ण हस्ताक्षर अंकित करें। इसके अलावा अन्य मुद्रित विवरणों में किसी भी प्रकार से कोई छेड़-छाड़ नहीं करें।
- प्रायोगिक परीक्षा की उत्तरपुस्तिका के आवरण पृष्ठ के निचले बायें एवं दायें भागों को परीक्षार्थी द्वारा कदापि नहीं भरा जाएगा। अगर परीक्षार्थी इस भाग को भरते हैं, तो परीक्षार्थी का इस विषय में परीक्षाफल रद्द किया जा सकता है। ये दोनों भाग आंतरिक/बाह्य परीक्षकों को भरने के लिए दिया गया है।
- उत्तरपुस्तिका के पन्नों के दोनों पृष्ठों पर तथा प्रत्येक लाइन पर लिखें एवं पृष्ठों को नष्ट न करें।
- यदि रफ कार्य करने की आवश्यकता हो, तो परीक्षार्थी उत्तरपुस्तिका के अंतिम पृष्ठ पर रफ कार्य करके उसे काट दे/क्रॉस (x) कर दें।
- उत्तरपुस्तिका के आंतरिक पृष्ठों पर दाहिने हाशिए में लाइन खींचकर सादा स्थान छोड़ रखा गया है। शेष स्थान रूल्ड है। परीक्षार्थी दाहिने हाशिए के सादे स्थान में कुछ भी नहीं लिखेंगे, चूंकि यह भाग परीक्षक के उपयोग के लिए है।
- उत्तरपुस्तिका के पृष्ठों को मोड़ें- फाड़ें नहीं तथा बीच-बीच में व्यर्थ ही खाली न छोड़ें।
- प्रश्न-पत्र में दी हुई संख्या के अनुसार अपने उत्तरों की संख्या लिखें।
- व्हाइटनगर, ब्लेड तथा नाखून का इस्तेमाल करना सर्वथा वर्जित है, अन्यथा परीक्षाफल अमान्य कर दिया जाएगा।
- प्रश्नोत्तर के समाप्त होने पर अंतिम में नीचे एक क्षैतिज रेखा खींच दें।
- आंतरिक परीक्षक द्वारा उपलब्ध कराये गए उपस्थिति-पत्रक में परीक्षार्थी द्वारा यथा-स्तम्भ परीक्षा की तिथि अंकित करते हुए उत्तरपुस्तिका की क्रम संख्या लिखकर अपना हस्ताक्षर किया जाएगा। परीक्षार्थी की उपस्थित, अनुपस्थित एवं निष्कासन से संबंधित संगत गोले को नीले/काले पेन से परीक्षक द्वारा भरा जाएगा न कि परीक्षार्थी द्वारा।
- परीक्षार्थी अपनी उत्तरपुस्तिका को आन्तरिक परीक्षक के पास जमा किये बिना परीक्षा भवन न छोड़ें।
- परीक्षा केन्द्र में कैंलकुलेटर, मोबाइल फोन, डायर फोन, पेजर, ब्लूटूथ या इस प्रकार का कोई अन्य इलेक्ट्रॉनिक उपकरण ले जाना सख्त मना है।
- जाँच परीक्षा में गैर-उत्प्रेषित या जाँच परीक्षा में अनुपस्थित छात्र/छात्रा इंटरमीडिएट वार्षिक प्रायोगिक परीक्षा, 2024 में कदापि सम्मिलित नहीं हो सकते हैं।



बिहार विद्यालय परीक्षा समिति, पटना
BIHAR SCHOOL EXAMINATION BOARD, PATNA
इंटरमीडिएट वार्षिक परीक्षा, 2024
INTERMEDIATE ANNUAL EXAMINATION, 2024
प्रायोगिक परीक्षा का प्रवेश पत्र
Admit Card For Practical Examination

संकाय: वाणिज्य
FACULTY: COMMERCE

BSEB UNIQUE Id:- 2221110012083
कॉलेज/+2 स्कूल का नाम GAYA COLLEGE, GAYA
परीक्षार्थी का नाम IMROJ ALAM
माता का नाम RIZWANA KHATOON
पिता का नाम TOUHID ALAM
वैवाहिक स्थिति Unmarried
परीक्षार्थी का आधार नं० 842790074602 दिव्यांग कोटि NO
सूचीकरण संख्या/वर्ष R-210013082-22 परीक्षार्थी की कोटि REGULAR
रोल कोड 21001 रोल क्रमांक 24020645 लिंग MALE
परीक्षा केंद्र का नाम GAYA COLLEGE, GAYA



प्रायोगिक परीक्षा के विषय (निर्धारित परीक्षा कार्यक्रम सहित)

प्रायोगिक विषय	विषय कोड	विषय का नाम	परीक्षा की तारीख
वैकल्पिक विषय			10/01/2024 to 20/01/2024
अतिरिक्त विषय	218	Entrepreneurship	

संजीव कुमार

महाविद्यालय / +2 विद्यालय प्रधान का हस्ताक्षर
एवं मुहर

परीक्षा नियंत्रक (उ०मा०)

परीक्षार्थी के लिए आवश्यक निर्देश

- BSEB Unique Id सत्र 2021 - 23 से सूचीकृत हुए परीक्षार्थियों को जारी किया गया है। सत्र 2021 - 23 के पूर्व सत्र के किसी परीक्षार्थी को BSEB Unique Id जारी नहीं किया गया है।
- प्रायोगिक परीक्षा दिनांक 10/01/2024 से 20/01/2024 तक संचालित होगी। केन्द्राधीक्षक दिनांक 10/01/2024 से 20/01/2024 तक की अवधि में परीक्षार्थियों की संख्या के अनुसार तिथि एवं पाली का निर्धारण करके प्रायोगिक परीक्षा केन्द्र पर आवंटित सभी परीक्षार्थियों के प्रायोगिक विषयों की परीक्षा आयोजित करेंगे।
- परीक्षार्थी अपने इस प्रवेश-पत्र में उल्लिखित प्रायोगिक परीक्षा केंद्र पर दिनांक 10-01-2024 को पूर्वाह्न 09:00 बजे अनिवार्य रूप से जाकर परीक्षा केन्द्र के परिसर की सूचना पट्ट से यह जानकारी प्राप्त कर लें कि उनके द्वारा चयनित विषय की प्रायोगिक परीक्षा किस तिथि एवं किस पाली में संचालित होगी, जिसमें उन्हें सम्मिलित होना अनिवार्य है।
- परीक्षार्थी के प्रत्येक प्रायोगिक विषय की परीक्षा के लिए 08 पृष्ठों की केवल एक ही उत्तरपुस्तिका मिलेगी। अतिरिक्त उत्तरपुस्तिका नहीं दी जाएगी। परीक्षार्थी उत्तरपुस्तिका लेते ही यह सुनिश्चित कर लें कि इसमें 8 पृष्ठ हैं एवं सही क्रम में हैं।
- उत्तरपुस्तिका प्राप्त होते ही परीक्षार्थी अपने प्रवेश-पत्र तथा उत्तरपुस्तिका पर मुद्रित विवरणों (Details) का मिलान कर यह अवश्य सुनिश्चित हो लें कि जो उत्तरपुस्तिका परीक्षक द्वारा उन्हें दी गई है, वह उन्हीं की है। भिन्न विवरणों की उत्तरपुस्तिका प्राप्त होने पर उसे तुरंत परीक्षक को वापस लौटा दिया जाए।
- उत्तरपुस्तिका प्राप्त होने पर परीक्षार्थी उनके आवरण पृष्ठ के पीछे अंकित "परीक्षार्थियों के लिए निर्देश" अवश्य पढ़ें एवं उसका अनुपालन करें।
- परीक्षार्थी अपनी उत्तरपुस्तिका के कवर पृष्ठ के ऊपरी बायें तथा दायें भागों में क्रमांक-(1) में अपने उत्तर देने का माध्यम अंकित करते हुए क्रमांक-(2) में अपना पूर्ण हस्ताक्षर अंकित करें। इसके अलावा अन्य मुद्रित विवरणों में किसी भी प्रकार से कोई छेड़-छाड़ नहीं करें।
- प्रायोगिक परीक्षा की उत्तरपुस्तिका के आवरण पृष्ठ के निचले बायें एवं दायें भागों को परीक्षार्थी द्वारा कदापि नहीं भरा जाएगा। अगर परीक्षार्थी इस भाग को भरते हैं, तो परीक्षार्थी का इस विषय में परीक्षाफल रद्द किया जा सकता है। ये दोनों भाग आंतरिक/बाह्य परीक्षकों को भरने के लिए दिया गया है।
- उत्तरपुस्तिका के पन्नों के दोनों पृष्ठों पर तथा प्रत्येक लाइन पर लिखें एवं पृष्ठों को नष्ट न करें।
- यदि रफ कार्य करने की आवश्यकता हो, तो परीक्षार्थी उत्तरपुस्तिका के अंतिम पृष्ठ पर रफ कार्य करके उसे काट दे/क्रॉस (x) कर दें।
- उत्तरपुस्तिका के आंतरिक पृष्ठों पर दाहिने हाशिए में लाइन खींचकर सादा स्थान छोड़ रखा गया है। शेष स्थान रूल्ड है। परीक्षार्थी दाहिने हाशिए के सादे स्थान में कुछ भी नहीं लिखेंगे, चूंकि यह भाग परीक्षक के उपयोग के लिए है।
- उत्तरपुस्तिका के पृष्ठों को मोड़ें- फाड़ें नहीं तथा बीच-बीच में व्यर्थ ही खाली न छोड़ें।
- प्रश्न-पत्र में दी हुई संख्या के अनुसार अपने उत्तरों की संख्या लिखें।
- व्हाइटनगर, ब्लेड तथा नाखून का इस्तेमाल करना सर्वथा वर्जित है, अन्यथा परीक्षाफल अमान्य कर दिया जाएगा।
- प्रश्नोत्तर के समाप्त होने पर अंतिम में नीचे एक क्षैतिज रेखा खींच दें।
- आंतरिक परीक्षक द्वारा उपलब्ध कराये गए उपस्थिति-पत्रक में परीक्षार्थी द्वारा यथा-स्तम्भ परीक्षा की तिथि अंकित करते हुए उत्तरपुस्तिका की क्रम संख्या लिखकर अपना हस्ताक्षर किया जाएगा। परीक्षार्थी की उपस्थित, अनुपस्थित एवं निष्कासन से संबंधित संगत गोले को नीले/काले पेन से परीक्षक द्वारा भरा जाएगा न कि परीक्षार्थी द्वारा।
- परीक्षार्थी अपनी उत्तरपुस्तिका को आन्तरिक परीक्षक के पास जमा किये बिना परीक्षा भवन न छोड़ें।
- परीक्षा केन्द्र में कैंलकुलेटर, मोबाइल फोन, डायर फोन, पेजर, ब्लूटूथ या इस प्रकार का कोई अन्य इलेक्ट्रॉनिक उपकरण ले जाना सख्त मना है।
- जाँच परीक्षा में गैर-उत्प्रेषित या जाँच परीक्षा में अनुपस्थित छात्र/छात्रा इंटरमीडिएट वार्षिक प्रायोगिक परीक्षा, 2024 में कदापि सम्मिलित नहीं हो सकते हैं।



बिहार विद्यालय परीक्षा समिति, पटना
BIHAR SCHOOL EXAMINATION BOARD, PATNA
इंटरमीडिएट वार्षिक परीक्षा, 2024
INTERMEDIATE ANNUAL EXAMINATION, 2024
प्रायोगिक परीक्षा का प्रवेश पत्र
Admit Card For Practical Examination

संकाय: वाणिज्य
FACULTY: COMMERCE

BSEB UNIQUE Id:- 2221110012065
कॉलेज/+2 स्कूल का नाम GAYA COLLEGE, GAYA
परीक्षार्थी का नाम HEDAYATULLAH SABIR
माता का नाम LADLY PERWEEN
पिता का नाम MD SABIR HUSSAIN
वैवाहिक स्थिति Unmarried
परीक्षार्थी का आधार नं० 961065555864 दिव्यांग कोटि NO
सूचीकरण संख्या/वर्ष R-210013073-22 परीक्षार्थी की कोटि REGULAR
रोल कोड 21001 रोल क्रमांक 24020460 लिंग MALE
परीक्षा केंद्र का नाम GAYA COLLEGE, GAYA



प्रायोगिक परीक्षा के विषय (निर्धारित परीक्षा कार्यक्रम सहित)

प्रायोगिक विषय	विषय कोड	विषय का नाम	परीक्षा की तारीख
वैकल्पिक विषय	218	ENTREPRENEURSHIP	10/01/2024 to 20/01/2024
अतिरिक्त विषय			

संजीव कुमार

महाविद्यालय / +2 विद्यालय प्रधान का हस्ताक्षर
एवं मुहर

परीक्षा नियंत्रक (उ०मा०)

परीक्षार्थी के लिए आवश्यक निर्देश

- BSEB Unique Id सत्र 2021 - 23 से सूचीकृत हुए परीक्षार्थियों को जारी किया गया है। सत्र 2021 - 23 के पूर्व सत्र के किसी परीक्षार्थी को BSEB Unique Id जारी नहीं किया गया है।
- प्रायोगिक परीक्षा दिनांक 10/01/2024 से 20/01/2024 तक संचालित होगी। केन्द्राधीक्षक दिनांक 10/01/2024 से 20/01/2024 तक की अवधि में परीक्षार्थियों की संख्या के अनुसार तिथि एवं पाली का निर्धारण करके प्रायोगिक परीक्षा केन्द्र पर आवंटित सभी परीक्षार्थियों के प्रायोगिक विषयों की परीक्षा आयोजित करेंगे।
- परीक्षार्थी अपने इस प्रवेश-पत्र में उल्लिखित प्रायोगिक परीक्षा केंद्र पर दिनांक 10-01-2024 को पूर्वाह्न 09:00 बजे अनिवार्य रूप से जाकर परीक्षा केन्द्र के परिसर की सूचना पट्ट से यह जानकारी प्राप्त कर लें कि उनके द्वारा चयनित विषय की प्रायोगिक परीक्षा किस तिथि एवं किस पाली में संचालित होगी, जिसमें उन्हें सम्मिलित होना अनिवार्य है।
- परीक्षार्थी के प्रत्येक प्रायोगिक विषय की परीक्षा के लिए 08 पृष्ठों की केवल एक ही उत्तरपुस्तिका मिलेगी। अतिरिक्त उत्तरपुस्तिका नहीं दी जाएगी। परीक्षार्थी उत्तरपुस्तिका लेते ही यह सुनिश्चित कर लें कि इसमें 8 पृष्ठ हैं एवं सही क्रम में हैं।
- उत्तरपुस्तिका प्राप्त होते ही परीक्षार्थी अपने प्रवेश-पत्र तथा उत्तरपुस्तिका पर मुद्रित विवरणों (Details) का मिलान कर यह अवश्य सुनिश्चित हो लें कि जो उत्तरपुस्तिका परीक्षक द्वारा उन्हें दी गई है, वह उन्हीं की है। भिन्न विवरणों की उत्तरपुस्तिका प्राप्त होने पर उसे तुरंत परीक्षक को वापस लौटा दिया जाए।
- उत्तरपुस्तिका प्राप्त होने पर परीक्षार्थी उनके आवरण पृष्ठ के पीछे अंकित "परीक्षार्थियों के लिए निर्देश" अवश्य पढ़ें एवं उसका अनुपालन करें।
- परीक्षार्थी अपनी उत्तरपुस्तिका के कवर पृष्ठ के ऊपरी बायें तथा दायें भागों में क्रमांक-(1) में अपने उत्तर देने का माध्यम अंकित करते हुए क्रमांक-(2) में अपना पूर्ण हस्ताक्षर अंकित करें। इसके अलावा अन्य मुद्रित विवरणों में किसी भी प्रकार से कोई छेड़-छाड़ नहीं करें।
- प्रायोगिक परीक्षा की उत्तरपुस्तिका के आवरण पृष्ठ के निचले बायें एवं दायें भागों को परीक्षार्थी द्वारा कदापि नहीं भरा जाएगा। अगर परीक्षार्थी इस भाग को भरते हैं, तो परीक्षार्थी का इस विषय में परीक्षाफल रद्द किया जा सकता है। ये दोनों भाग आंतरिक/बाह्य परीक्षकों को भरने के लिए दिया गया है।
- उत्तरपुस्तिका के पन्नों के दोनों पृष्ठों पर तथा प्रत्येक लाइन पर लिखें एवं पृष्ठों को नष्ट न करें।
- यदि रफ कार्य करने की आवश्यकता हो, तो परीक्षार्थी उत्तरपुस्तिका के अंतिम पृष्ठ पर रफ कार्य करके उसे काट दे/क्रॉस (x) कर दें।
- उत्तरपुस्तिका के आंतरिक पृष्ठों पर दाहिने हाशिए में लाइन खींचकर सादा स्थान छोड़ रखा गया है। शेष स्थान रूल्ड है। परीक्षार्थी दाहिने हाशिए के सादे स्थान में कुछ भी नहीं लिखेंगे, चूंकि यह भाग परीक्षक के उपयोग के लिए है।
- उत्तरपुस्तिका के पृष्ठों को मोड़ें- फाड़ें नहीं तथा बीच-बीच में व्यर्थ ही खाली न छोड़ें।
- प्रश्न-पत्र में दी हुई संख्या के अनुसार अपने उत्तरों की संख्या लिखें।
- व्हाइटनगर, ब्लेड तथा नाखून का इस्तेमाल करना सर्वथा वर्जित है, अन्यथा परीक्षाफल अमान्य कर दिया जाएगा।
- प्रश्नोत्तर के समाप्त होने पर अंतिम में नीचे एक क्षैतिज रेखा खींच दें।
- आंतरिक परीक्षक द्वारा उपलब्ध कराये गए उपस्थिति-पत्रक में परीक्षार्थी द्वारा यथा-स्तम्भ परीक्षा की तिथि अंकित करते हुए उत्तरपुस्तिका की क्रम संख्या लिखकर अपना हस्ताक्षर किया जाएगा। परीक्षार्थी की उपस्थित, अनुपस्थित एवं निष्कासन से संबंधित संगत गोले को नीले/काले पेन से परीक्षक द्वारा भरा जाएगा न कि परीक्षार्थी द्वारा।
- परीक्षार्थी अपनी उत्तरपुस्तिका को आन्तरिक परीक्षक के पास जमा किये बिना परीक्षा भवन न छोड़ें।
- परीक्षा केन्द्र में कैंलकुलेटर, मोबाइल फोन, डियर फोन, पेजर, ब्लूटूथ या इस प्रकार का कोई अन्य इलेक्ट्रॉनिक उपकरण ले जाना सख्त मना है।
- जाँच परीक्षा में गैर-उत्प्रेषित या जाँच परीक्षा में अनुपस्थित छात्र/छात्रा इंटरमीडिएट वार्षिक प्रायोगिक परीक्षा, 2024 में कदापि सम्मिलित नहीं हो सकते हैं।



बिहार विद्यालय परीक्षा समिति, पटना
BIHAR SCHOOL EXAMINATION BOARD, PATNA
इंटरमीडिएट वार्षिक परीक्षा, 2024
INTERMEDIATE ANNUAL EXAMINATION, 2024
प्रायोगिक परीक्षा का प्रवेश पत्र
Admit Card For Practical Examination

संकाय: वाणिज्य
FACULTY: COMMERCE

BSEB UNIQUE Id:- 2221110012080
कॉलेज/+2 स्कूल का नाम GAYA COLLEGE, GAYA
परीक्षार्थी का नाम HRITHIK RAJ
माता का नाम MRS SUINITA DEVI
पिता का नाम ANIL KUMAR
वैवाहिक स्थिति Unmarried
परीक्षार्थी का आधार नं० 951688177980 दिव्यांग कोटि NO
सूचीकरण संख्या/वर्ष R-210013079-22 परीक्षार्थी की कोटि REGULAR
रोल कोड 21001 रोल क्रमांक 24020512 लिंग MALE
परीक्षा केंद्र का नाम GAYA COLLEGE, GAYA



प्रायोगिक परीक्षा के विषय (निर्धारित परीक्षा कार्यक्रम सहित)

प्रायोगिक विषय	विषय कोड	विषय का नाम	परीक्षा की तारीख
वैकल्पिक विषय	218	ENTREPRENEURSHIP	10/01/2024 to 20/01/2024
अतिरिक्त विषय			

संजीव कुमार

महाविद्यालय / +2 विद्यालय प्रधान का हस्ताक्षर
एवं मुहर

परीक्षा नियंत्रक (उ०मा०)

परीक्षार्थी के लिए आवश्यक निर्देश


- BSEB Unique Id सत्र 2021 - 23 से सूचीकृत हुए परीक्षार्थियों को जारी किया गया है। सत्र 2021 - 23 के पूर्व सत्र के किसी परीक्षार्थी को BSEB Unique Id जारी नहीं किया गया है।
- प्रायोगिक परीक्षा दिनांक 10/01/2024 से 20/01/2024 तक संचालित होगी। केन्द्राधीक्षक दिनांक 10/01/2024 से 20/01/2024 तक की अवधि में परीक्षार्थियों की संख्या के अनुसार तिथि एवं पाली का निर्धारण करके प्रायोगिक परीक्षा केन्द्र पर आवंटित सभी परीक्षार्थियों के प्रायोगिक विषयों की परीक्षा आयोजित करेंगे।
- परीक्षार्थी अपने इस प्रवेश-पत्र में उल्लिखित प्रायोगिक परीक्षा केंद्र पर दिनांक 10-01-2024 को पूर्वाह्न 09:00 बजे अनिवार्य रूप से जाकर परीक्षा केन्द्र के परिसर की सूचना पट्ट से यह जानकारी प्राप्त कर लें कि उनके द्वारा चयनित विषय की प्रायोगिक परीक्षा किस तिथि एवं किस पाली में संचालित होगी, जिसमें उन्हें सम्मिलित होना अनिवार्य है।
- परीक्षार्थी के प्रत्येक प्रायोगिक विषय की परीक्षा के लिए 08 पृष्ठों की केवल एक ही उत्तरपुस्तिका मिलेगी। अतिरिक्त उत्तरपुस्तिका नहीं दी जाएगी। परीक्षार्थी उत्तरपुस्तिका लेते ही यह सुनिश्चित कर लें कि इसमें 8 पृष्ठ हैं एवं सही क्रम में हैं।
- उत्तरपुस्तिका प्राप्त होते ही परीक्षार्थी अपने प्रवेश-पत्र तथा उत्तरपुस्तिका पर मुद्रित विवरणों (Details) का मिलान कर यह अवश्य सुनिश्चित हो लें कि जो उत्तरपुस्तिका परीक्षक द्वारा उन्हें दी गई है, वह उन्हीं की है। भिन्न विवरणों की उत्तरपुस्तिका प्राप्त होने पर उसे तुरंत परीक्षक को वापस लौटा दिया जाए।
- उत्तरपुस्तिका प्राप्त होने पर परीक्षार्थी उनके आवरण पृष्ठ के पीछे अंकित "परीक्षार्थियों के लिए निर्देश" अवश्य पढ़ें एवं उसका अनुपालन करें।
- परीक्षार्थी अपनी उत्तरपुस्तिका के कवर पृष्ठ के ऊपरी बायें तथा दायें भागों में क्रमांक-(1) में अपने उत्तर देने का माध्यम अंकित करते हुए क्रमांक-(2) में अपना पूर्ण हस्ताक्षर अंकित करें। इसके अलावा अन्य मुद्रित विवरणों में किसी भी प्रकार से कोई छेड़-छाड़ नहीं करें।
- प्रायोगिक परीक्षा की उत्तरपुस्तिका के आवरण पृष्ठ के निचले बायें एवं दायें भागों को परीक्षार्थी द्वारा कदापि नहीं भरा जाएगा। अगर परीक्षार्थी इस भाग को भरते हैं, तो परीक्षार्थी का इस विषय में परीक्षाफल रद्द किया जा सकता है। ये दोनों भाग आंतरिक/बाह्य परीक्षकों को भरने के लिए दिया गया है।
- उत्तरपुस्तिका के पन्नों के दोनों पृष्ठों पर तथा प्रत्येक लाइन पर लिखें एवं पृष्ठों को नष्ट न करें।
- यदि रफ कार्य करने की आवश्यकता हो, तो परीक्षार्थी उत्तरपुस्तिका के अंतिम पृष्ठ पर रफ कार्य करके उसे काट दे/क्रॉस (x) कर दें।
- उत्तरपुस्तिका के आंतरिक पृष्ठों पर दाहिने हाशिए में लाइन खींचकर सादा स्थान छोड़ रखा गया है। शेष स्थान रूल्ड है। परीक्षार्थी दाहिने हाशिए के सादे स्थान में कुछ भी नहीं लिखेंगे, चूंकि यह भाग परीक्षक के उपयोग के लिए है।
- उत्तरपुस्तिका के पृष्ठों को मोड़ें- फाड़ें नहीं तथा बीच-बीच में व्यर्थ ही खाली न छोड़ें।
- प्रश्न-पत्र में दी हुई संख्या के अनुसार अपने उत्तरों की संख्या लिखें।
- व्हाइटनगर, ब्लेड तथा नाखून का इस्तेमाल करना सर्वथा वर्जित है, अन्यथा परीक्षाफल अमान्य कर दिया जाएगा।
- प्रश्नोत्तर के समाप्त होने पर अंतिम में नीचे एक क्षैतिज रेखा खींच दें।
- आंतरिक परीक्षक द्वारा उपलब्ध कराये गए उपस्थिति-पत्रक में परीक्षार्थी द्वारा यथा-स्तम्भ परीक्षा की तिथि अंकित करते हुए उत्तरपुस्तिका की क्रम संख्या लिखकर अपना हस्ताक्षर किया जाएगा। परीक्षार्थी की उपस्थित, अनुपस्थित एवं निष्कासन से संबंधित संगत गोले को नीले/काले पेन से परीक्षक द्वारा भरा जाएगा न कि परीक्षार्थी द्वारा।
- परीक्षार्थी अपनी उत्तरपुस्तिका को आन्तरिक परीक्षक के पास जमा किये बिना परीक्षा भवन न छोड़ें।
- परीक्षा केन्द्र में कैलकुलेटर, मोबाइल फोन, डियर फोन, पेजर, ब्लूटूथ या इस प्रकार का कोई अन्य इलेक्ट्रॉनिक उपकरण ले जाना सख्त मना है।
- जाँच परीक्षा में गैर-उत्प्रेषित या जाँच परीक्षा में अनुपस्थित छात्र/छात्रा इंटरमीडिएट वार्षिक प्रायोगिक परीक्षा, 2024 में कदापि सम्मिलित नहीं हो सकते हैं।



बिहार विद्यालय परीक्षा समिति, पटना
BIHAR SCHOOL EXAMINATION BOARD, PATNA
इंटरमीडिएट वार्षिक परीक्षा, 2024
INTERMEDIATE ANNUAL EXAMINATION, 2024
प्रायोगिक परीक्षा का प्रवेश पत्र
Admit Card For Practical Examination

संकाय: वाणिज्य
FACULTY: COMMERCE

BSEB UNIQUE Id:- 2221110012047
कॉलेज/+2 स्कूल का नाम GAYA COLLEGE, GAYA
परीक्षार्थी का नाम HARSH KUMAR
माता का नाम RENU KUMARI
पिता का नाम BAIJNATH PRASAD
वैवाहिक स्थिति Unmarried
परीक्षार्थी का आधार नं० 780338252323 दिव्यांग कोटि NO
सूचीकरण संख्या/वर्ष R-210013064-22 परीक्षार्थी की कोटि REGULAR
रोल कोड 21001 रोल क्रमांक 24020626 लिंग MALE
परीक्षा केंद्र का नाम GAYA COLLEGE, GAYA



प्रायोगिक परीक्षा के विषय (निर्धारित परीक्षा कार्यक्रम सहित)

प्रायोगिक विषय	विषय कोड	विषय का नाम	परीक्षा की तारीख
वैकल्पिक विषय			10/01/2024 to 20/01/2024
अतिरिक्त विषय	218	Entrepreneurship	

संजीव कुमार

महाविद्यालय / +2 विद्यालय प्रधान का हस्ताक्षर
एवं मुहर

परीक्षा नियंत्रक (उ०मा०)

परीक्षार्थी के लिए आवश्यक निर्देश

- BSEB Unique Id सत्र 2021 - 23 से सूचीकृत हुए परीक्षार्थियों को जारी किया गया है। सत्र 2021 - 23 के पूर्व सत्र के किसी परीक्षार्थी को BSEB Unique Id जारी नहीं किया गया है।
- प्रायोगिक परीक्षा दिनांक 10/01/2024 से 20/01/2024 तक संचालित होगी। केन्द्राधीक्षक दिनांक 10/01/2024 से 20/01/2024 तक की अवधि में परीक्षार्थियों की संख्या के अनुसार तिथि एवं पाली का निर्धारण करके प्रायोगिक परीक्षा केन्द्र पर आवंटित सभी परीक्षार्थियों के प्रायोगिक विषयों की परीक्षा आयोजित करेंगे।
- परीक्षार्थी अपने इस प्रवेश-पत्र में उल्लिखित प्रायोगिक परीक्षा केंद्र पर दिनांक 10-01-2024 को पूर्वाह्न 09:00 बजे अनिवार्य रूप से जाकर परीक्षा केन्द्र के परिसर की सूचना पट्ट से यह जानकारी प्राप्त कर लें कि उनके द्वारा चयनित विषय की प्रायोगिक परीक्षा किस तिथि एवं किस पाली में संचालित होगी, जिसमें उन्हें सम्मिलित होना अनिवार्य है।
- परीक्षार्थी के प्रत्येक प्रायोगिक विषय की परीक्षा के लिए 08 पृष्ठों की केवल एक ही उत्तरपुस्तिका मिलेगी। अतिरिक्त उत्तरपुस्तिका नहीं दी जाएगी। परीक्षार्थी उत्तरपुस्तिका लेते ही यह सुनिश्चित कर लें कि इसमें 8 पृष्ठ हैं एवं सही क्रम में हैं।
- उत्तरपुस्तिका प्राप्त होते ही परीक्षार्थी अपने प्रवेश-पत्र तथा उत्तरपुस्तिका पर मुद्रित विवरणों (Details) का मिलान कर यह अवश्य सुनिश्चित हो लें कि जो उत्तरपुस्तिका परीक्षक द्वारा उन्हें दी गई है, वह उन्हीं की है। भिन्न विवरणों की उत्तरपुस्तिका प्राप्त होने पर उसे तुरंत परीक्षक को वापस लौटा दिया जाए।
- उत्तरपुस्तिका प्राप्त होने पर परीक्षार्थी उनके आवरण पृष्ठ के पीछे अंकित "परीक्षार्थियों के लिए निर्देश" अवश्य पढ़ें एवं उसका अनुपालन करें।
- परीक्षार्थी अपनी उत्तरपुस्तिका के कवर पृष्ठ के ऊपरी बायें तथा दायें भागों में क्रमांक-(1) में अपने उत्तर देने का माध्यम अंकित करते हुए क्रमांक-(2) में अपना पूर्ण हस्ताक्षर अंकित करें। इसके अलावा अन्य मुद्रित विवरणों में किसी भी प्रकार से कोई छेड़-छाड़ नहीं करें।
- प्रायोगिक परीक्षा की उत्तरपुस्तिका के आवरण पृष्ठ के निचले बायें एवं दायें भागों को परीक्षार्थी द्वारा कदापि नहीं भरा जाएगा। अगर परीक्षार्थी इस भाग को भरते हैं, तो परीक्षार्थी का इस विषय में परीक्षाफल रद्द किया जा सकता है। ये दोनों भाग आंतरिक/बाह्य परीक्षकों को भरने के लिए दिया गया है।
- उत्तरपुस्तिका के पन्नों के दोनों पृष्ठों पर तथा प्रत्येक लाइन पर लिखें एवं पृष्ठों को नष्ट न करें।
- यदि रफ कार्य करने की आवश्यकता हो, तो परीक्षार्थी उत्तरपुस्तिका के अंतिम पृष्ठ पर रफ कार्य करके उसे काट दे/क्रॉस (x) कर दें।
- उत्तरपुस्तिका के आंतरिक पृष्ठों पर दाहिने हाशिए में लाइन खींचकर सादा स्थान छोड़ रखा गया है। शेष स्थान रूल्ड है। परीक्षार्थी दाहिने हाशिए के सादे स्थान में कुछ भी नहीं लिखेंगे, चूंकि यह भाग परीक्षक के उपयोग के लिए है।
- उत्तरपुस्तिका के पृष्ठों को मोड़ें- फाड़ें नहीं तथा बीच-बीच में व्यर्थ ही खाली न छोड़ें।
- प्रश्न-पत्र में दी हुई संख्या के अनुसार अपने उत्तरों की संख्या लिखें।
- व्हाइटनगर, ब्लेड तथा नाखून का इस्तेमाल करना सर्वथा वर्जित है, अन्यथा परीक्षाफल अमान्य कर दिया जाएगा।
- प्रश्नोत्तर के समाप्त होने पर अंतिम में नीचे एक क्षैतिज रेखा खींच दें।
- आंतरिक परीक्षक द्वारा उपलब्ध कराये गए उपस्थिति-पत्रक में परीक्षार्थी द्वारा यथा-स्तम्भ परीक्षा की तिथि अंकित करते हुए उत्तरपुस्तिका की क्रम संख्या लिखकर अपना हस्ताक्षर किया जाएगा। परीक्षार्थी की उपस्थित, अनुपस्थित एवं निष्कासन से संबंधित संगत गोले को नीले/काले पेन से परीक्षक द्वारा भरा जाएगा न कि परीक्षार्थी द्वारा।
- परीक्षार्थी अपनी उत्तरपुस्तिका को आन्तरिक परीक्षक के पास जमा किये बिना परीक्षा भवन न छोड़ें।
- परीक्षा केन्द्र में कैंलकुलेटर, मोबाइल फोन, डियर फोन, पेजर, ब्लूटूथ या इस प्रकार का कोई अन्य इलेक्ट्रॉनिक उपकरण ले जाना सख्त मना है।
- जाँच परीक्षा में गैर-उत्प्रेषित या जाँच परीक्षा में अनुपस्थित छात्र/छात्रा इंटरमीडिएट वार्षिक प्रायोगिक परीक्षा, 2024 में कदापि सम्मिलित नहीं हो सकते हैं।



बिहार विद्यालय परीक्षा समिति, पटना
BIHAR SCHOOL EXAMINATION BOARD, PATNA
इंटरमीडिएट वार्षिक परीक्षा, 2024
INTERMEDIATE ANNUAL EXAMINATION, 2024
प्रायोगिक परीक्षा का प्रवेश पत्र
Admit Card For Practical Examination

संकाय: वाणिज्य
FACULTY: COMMERCE

BSEB UNIQUE Id:- 2222110010282
कॉलेज/+2 स्कूल का नाम GAYA COLLEGE, GAYA
परीक्षार्थी का नाम GUNGUN KUMARI
माता का नाम CHANCHALA DEVI
पिता का नाम PAPPU SHARMA
वैवाहिक स्थिति Unmarried
परीक्षार्थी का आधार नं० 588371527538 दिव्यांग कोटि NO
सूचीकरण संख्या/वर्ष R-210013058-22 परीक्षार्थी की कोटि REGULAR
रोल कोड 21001 रोल क्रमांक 24020040 लिंग FEMALE
परीक्षा केंद्र का नाम GAYA COLLEGE, GAYA



Gungun Kumari

प्रायोगिक परीक्षा के विषय (निर्धारित परीक्षा कार्यक्रम सहित)

प्रायोगिक विषय	विषय कोड	विषय का नाम	परीक्षा की तारीख
वैकल्पिक विषय	218	ENTREPRENEURSHIP	10/01/2024 to 20/01/2024
अतिरिक्त विषय			

संजीव कुमार

महाविद्यालय / +2 विद्यालय प्रधान का हस्ताक्षर
एवं मुहर

परीक्षा नियंत्रक (उ०मा०)

परीक्षार्थी के लिए आवश्यक निर्देश

- BSEB Unique Id सत्र 2021 - 23 से सूचीकृत हुए परीक्षार्थियों को जारी किया गया है। सत्र 2021 - 23 के पूर्व सत्र के किसी परीक्षार्थी को BSEB Unique Id जारी नहीं किया गया है।
- प्रायोगिक परीक्षा दिनांक 10/01/2024 से 20/01/2024 तक संचालित होगी। केन्द्राधीक्षक दिनांक 10/01/2024 से 20/01/2024 तक की अवधि में परीक्षार्थियों की संख्या के अनुसार तिथि एवं पाली का निर्धारण करके प्रायोगिक परीक्षा केन्द्र पर आवंटित सभी परीक्षार्थियों के प्रायोगिक विषयों की परीक्षा आयोजित करेंगे।
- परीक्षार्थी अपने इस प्रवेश-पत्र में उल्लिखित प्रायोगिक परीक्षा केंद्र पर दिनांक 10-01-2024 को पूर्वाह्न 09:00 बजे अनिवार्य रूप से जाकर परीक्षा केन्द्र के परिसर की सूचना पट्ट से यह जानकारी प्राप्त कर लें कि उनके द्वारा चयनित विषय की प्रायोगिक परीक्षा किस तिथि एवं किस पाली में संचालित होगी, जिसमें उन्हें सम्मिलित होना अनिवार्य है।
- परीक्षार्थी के प्रत्येक प्रायोगिक विषय की परीक्षा के लिए 08 पृष्ठों की केवल एक ही उत्तरपुस्तिका मिलेगी। अतिरिक्त उत्तरपुस्तिका नहीं दी जाएगी। परीक्षार्थी उत्तरपुस्तिका लेते ही यह सुनिश्चित कर लें कि इसमें 8 पृष्ठ हैं एवं सही क्रम में हैं।
- उत्तरपुस्तिका प्राप्त होते ही परीक्षार्थी अपने प्रवेश-पत्र तथा उत्तरपुस्तिका पर मुद्रित विवरणों (Details) का मिलान कर यह अवश्य सुनिश्चित हो लें कि जो उत्तरपुस्तिका परीक्षक द्वारा उन्हें दी गई है, वह उन्हीं की है। भिन्न विवरणों की उत्तरपुस्तिका प्राप्त होने पर उसे तुरंत परीक्षक को वापस लौटा दिया जाए।
- उत्तरपुस्तिका प्राप्त होने पर परीक्षार्थी उनके आवरण पृष्ठ के पीछे अंकित "परीक्षार्थियों के लिए निर्देश" अवश्य पढ़ें एवं उसका अनुपालन करें।
- परीक्षार्थी अपनी उत्तरपुस्तिका के कवर पृष्ठ के ऊपरी बायें तथा दायें भागों में क्रमांक-(1) में अपने उत्तर देने का माध्यम अंकित करते हुए क्रमांक-(2) में अपना पूर्ण हस्ताक्षर अंकित करें। इसके अलावा अन्य मुद्रित विवरणों में किसी भी प्रकार से कोई छेड़-छाड़ नहीं करें।
- प्रायोगिक परीक्षा की उत्तरपुस्तिका के आवरण पृष्ठ के निचले बायें एवं दायें भागों को परीक्षार्थी द्वारा कदापि नहीं भरा जाएगा। अगर परीक्षार्थी इस भाग को भरते हैं, तो परीक्षार्थी का इस विषय में परीक्षाफल रद्द किया जा सकता है। ये दोनों भाग आंतरिक/बाह्य परीक्षकों को भरने के लिए दिया गया है।
- उत्तरपुस्तिका के पन्नों के दोनों पृष्ठों पर तथा प्रत्येक लाइन पर लिखें एवं पृष्ठों को नष्ट न करें।
- यदि रफ कार्य करने की आवश्यकता हो, तो परीक्षार्थी उत्तरपुस्तिका के अंतिम पृष्ठ पर रफ कार्य करके उसे काट दे/क्रॉस (x) कर दें।
- उत्तरपुस्तिका के आंतरिक पृष्ठों पर दाहिने हाशिए में लाइन खींचकर सादा स्थान छोड़ रखा गया है। शेष स्थान रूल्ड है। परीक्षार्थी दाहिने हाशिए के सादे स्थान में कुछ भी नहीं लिखेंगे, चूंकि यह भाग परीक्षक के उपयोग के लिए है।
- उत्तरपुस्तिका के पृष्ठों को मोड़ें- फाड़ें नहीं तथा बीच-बीच में व्यर्थ ही खाली न छोड़ें।
- प्रश्न-पत्र में दी हुई संख्या के अनुसार अपने उत्तरों की संख्या लिखें।
- व्हाइटनगर, ब्लेड तथा नाखून का इस्तेमाल करना सर्वथा वर्जित है, अन्यथा परीक्षाफल अमान्य कर दिया जाएगा।
- प्रश्नोत्तर के समाप्त होने पर अंतिम में नीचे एक क्षैतिज रेखा खींच दें।
- आंतरिक परीक्षक द्वारा उपलब्ध कराये गए उपस्थिति-पत्रक में परीक्षार्थी द्वारा यथा-स्तम्भ परीक्षा की तिथि अंकित करते हुए उत्तरपुस्तिका की क्रम संख्या लिखकर अपना हस्ताक्षर किया जाएगा। परीक्षार्थी की उपस्थित, अनुपस्थित एवं निष्कासन से संबंधित संगत गोले को नीले/काले पेन से परीक्षक द्वारा भरा जाएगा न कि परीक्षार्थी द्वारा।
- परीक्षार्थी अपनी उत्तरपुस्तिका को आन्तरिक परीक्षक के पास जमा किये बिना परीक्षा भवन न छोड़ें।
- परीक्षा केन्द्र में कैलकुलेटर, मोबाइल फोन, डायर फोन, पेजर, ब्लूटूथ या इस प्रकार का कोई अन्य इलेक्ट्रॉनिक उपकरण ले जाना सख्त मना है।
- जाँच परीक्षा में गैर-उत्प्रेषित या जाँच परीक्षा में अनुपस्थित छात्र/छात्रा इंटरमीडिएट वार्षिक प्रायोगिक परीक्षा, 2024 में कदापि सम्मिलित नहीं हो सकते हैं।



बिहार विद्यालय परीक्षा समिति, पटना
BIHAR SCHOOL EXAMINATION BOARD, PATNA
इंटरमीडिएट वार्षिक परीक्षा, 2024
INTERMEDIATE ANNUAL EXAMINATION, 2024
प्रायोगिक परीक्षा का प्रवेश पत्र
Admit Card For Practical Examination

संकाय: वाणिज्य
FACULTY: COMMERCE

BSEB UNIQUE Id:- 2221110012043
कॉलेज/+2 स्कूल का नाम GAYA COLLEGE, GAYA
परीक्षार्थी का नाम HARDIK KUMAR
माता का नाम SWETA KUMARI
पिता का नाम SANOJ KUMAR
वैवाहिक स्थिति Unmarried
परीक्षार्थी का आधार नं० 258419856571 दिव्यांग कोटि NO
सूचीकरण संख्या/वर्ष R-210013061-22 परीक्षार्थी की कोटि REGULAR
रोल कोड 21001 रोल क्रमांक 24020761 लिंग MALE
परीक्षा केंद्र का नाम GAYA COLLEGE, GAYA



प्रायोगिक परीक्षा के विषय (निर्धारित परीक्षा कार्यक्रम सहित)

प्रायोगिक विषय	विषय कोड	विषय का नाम	परीक्षा की तारीख
वैकल्पिक विषय			10/01/2024 to 20/01/2024
अतिरिक्त विषय	218	Entrepreneurship	

संजय कुमार

महाविद्यालय / +2 विद्यालय प्रधान का हस्ताक्षर
एवं मुहर

परीक्षा नियंत्रक (उ०मा०)

परीक्षार्थी के लिए आवश्यक निर्देश

- BSEB Unique Id सत्र 2021 - 23 से सूचीकृत हुए परीक्षार्थियों को जारी किया गया है। सत्र 2021 - 23 के पूर्व सत्र के किसी परीक्षार्थी को BSEB Unique Id जारी नहीं किया गया है।
- प्रायोगिक परीक्षा दिनांक 10/01/2024 से 20/01/2024 तक संचालित होगी। केन्द्राधीक्षक दिनांक 10/01/2024 से 20/01/2024 तक की अवधि में परीक्षार्थियों की संख्या के अनुसार तिथि एवं पाली का निर्धारण करके प्रायोगिक परीक्षा केन्द्र पर आवंटित सभी परीक्षार्थियों के प्रायोगिक विषयों की परीक्षा आयोजित करेंगे।
- परीक्षार्थी अपने इस प्रवेश-पत्र में उल्लिखित प्रायोगिक परीक्षा केन्द्र पर दिनांक 10-01-2024 को पूर्वाह्न 09:00 बजे अनिवार्य रूप से जाकर परीक्षा केन्द्र के परिसर की सूचना पट्ट से यह जानकारी प्राप्त कर लें कि उनके द्वारा चयनित विषय की प्रायोगिक परीक्षा किस तिथि एवं किस पाली में संचालित होगी, जिसमें उन्हें सम्मिलित होना अनिवार्य है।
- परीक्षार्थी के प्रत्येक प्रायोगिक विषय की परीक्षा के लिए 08 पृष्ठों की केवल एक ही उत्तरपुस्तिका मिलेगी। अतिरिक्त उत्तरपुस्तिका नहीं दी जाएगी। परीक्षार्थी उत्तरपुस्तिका लेते ही यह सुनिश्चित कर लें कि इसमें 8 पृष्ठ हैं एवं सही क्रम में है।
- उत्तरपुस्तिका प्राप्त होते ही परीक्षार्थी अपने प्रवेश-पत्र तथा उत्तरपुस्तिका पर मुद्रित विवरणों (Details) का मिलान कर यह अवश्य सुनिश्चित हो लें कि जो उत्तरपुस्तिका परीक्षक द्वारा उन्हें दी गई है, वह उनकी ही है। भिन्न विवरणों की उत्तरपुस्तिका प्राप्त होने पर उसे तुरंत परीक्षक को वापस लौटा दिया जाए।
- उत्तरपुस्तिका प्राप्त होने पर परीक्षार्थी उनके आवरण पृष्ठ के पीछे अंकित "परीक्षार्थियों के लिए निर्देश" अवश्य पढ़ें एवं उसका अनुपालन करें।
- परीक्षार्थी अपनी उत्तरपुस्तिका के कवर पृष्ठ के ऊपरी बायें तथा दायें भागों में क्रमांक-(1) में अपने उत्तर देने का माध्यम अंकित करते हुए क्रमांक-(2) में अपना पूर्ण हस्ताक्षर अंकित करें। इसके अलावा अन्य मुद्रित विवरणों में किसी भी प्रकार से कोई छेड़-छाड़ नहीं करें।
- प्रायोगिक परीक्षा की उत्तरपुस्तिका के आवरण पृष्ठ के निचले बायें एवं दायें भागों को परीक्षार्थी द्वारा कदापि नहीं भरा जाएगा। अगर परीक्षार्थी इस भाग को भरते हैं, तो परीक्षार्थी का इस विषय में परीक्षाफल रद्द किया जा सकता है। ये दोनों भाग आंतरिक/बाह्य परीक्षकों को भरने के लिए दिया गया है।
- उत्तरपुस्तिका के पन्नों के दोनों पृष्ठों पर तथा प्रत्येक लाइन पर लिखें एवं पृष्ठों को नष्ट न करें।
- यदि रफ कार्य करने की आवश्यकता हो, तो परीक्षार्थी उत्तरपुस्तिका के अंतिम पृष्ठ पर रफ कार्य करके उसे काट दे/क्रॉस (x) कर दें।
- उत्तरपुस्तिका के आंतरिक पृष्ठों पर दाहिने हाशिए में लाइन खींचकर सादा स्थान छोड़ रखा गया है। शेष स्थान रूल्ड है। परीक्षार्थी दाहिने हाशिए के सादे स्थान में कुछ भी नहीं लिखेंगे, चूंकि यह भाग परीक्षक के उपयोग के लिए है।
- उत्तरपुस्तिका के पृष्ठों को मोड़ें- फाड़ें नहीं तथा बीच-बीच में व्यर्थ ही खाली न छोड़ें।
- प्रश्न-पत्र में दी हुई संख्या के अनुसार अपने उत्तरों की संख्या लिखें।
- व्हाइटनगर, ब्लेड तथा नाखून का इस्तेमाल करना सर्वथा वर्जित है, अन्यथा परीक्षाफल अमान्य कर दिया जाएगा।
- प्रश्नोत्तर के समाप्त होने पर अंतिम में नीचे एक क्षैतिज रेखा खींच दें।
- आंतरिक परीक्षक द्वारा उपलब्ध कराये गए उपस्थिति-पत्रक में परीक्षार्थी द्वारा यथा-स्तम्भ परीक्षा की तिथि अंकित करते हुए उत्तरपुस्तिका की क्रम संख्या लिखकर अपना हस्ताक्षर किया जाएगा। परीक्षार्थी की उपस्थित, अनुपस्थित एवं निष्कासन से संबंधित संगत गोले को नीले/काले पेन से परीक्षक द्वारा भरा जाएगा न कि परीक्षार्थी द्वारा।
- परीक्षार्थी अपनी उत्तरपुस्तिका को आन्तरिक परीक्षक के पास जमा किये बिना परीक्षा भवन न छोड़ें।
- परीक्षा केन्द्र में कैंलकुलेटर, मोबाइल फोन, डायर फोन, पेजर, ब्लूटूथ या इस प्रकार का कोई अन्य इलेक्ट्रॉनिक उपकरण ले जाना सख्त मना है।
- जाँच परीक्षा में गैर-उत्प्रेषित या जाँच परीक्षा में अनुपस्थित छात्र/छात्रा इंटरमीडिएट वार्षिक प्रायोगिक परीक्षा, 2024 में कदापि सम्मिलित नहीं हो सकते हैं।



बिहार विद्यालय परीक्षा समिति, पटना
BIHAR SCHOOL EXAMINATION BOARD, PATNA
इंटरमीडिएट वार्षिक परीक्षा, 2024
INTERMEDIATE ANNUAL EXAMINATION, 2024
प्रायोगिक परीक्षा का प्रवेश पत्र
Admit Card For Practical Examination

संकाय: वाणिज्य
FACULTY: COMMERCE

BSEB UNIQUE Id:- 2222110010373
कॉलेज/+2 स्कूल का नाम GAYA COLLEGE, GAYA
परीक्षार्थी का नाम KARISHMA KUMARI
माता का नाम REKHA DEVI
पिता का नाम LALJI PRASAD GUPTA
वैवाहिक स्थिति Unmarried
परीक्षार्थी का आधार नं० 000000000000 दिव्यांग कोटि NO
सूचीकरण संख्या/वर्ष R-210013109-22 परीक्षार्थी की कोटि REGULAR
रोल कोड 21001 रोल क्रमांक 24020190 लिंग FEMALE
परीक्षा केंद्र का नाम GAYA COLLEGE, GAYA



प्रायोगिक परीक्षा के विषय (निर्धारित परीक्षा कार्यक्रम सहित)

प्रायोगिक विषय	विषय कोड	विषय का नाम	परीक्षा की तारीख
वैकल्पिक विषय	218	ENTREPRENEURSHIP	10/01/2024 to 20/01/2024
अतिरिक्त विषय			

संजीव कुमार

महाविद्यालय / +2 विद्यालय प्रधान का हस्ताक्षर
एवं मुहर

परीक्षा नियंत्रक (30मा0)

परीक्षार्थी के लिए आवश्यक निर्देश


- BSEB Unique Id सत्र 2021 - 23 से सूचीकृत हुए परीक्षार्थियों को जारी किया गया है। सत्र 2021 - 23 के पूर्व सत्र के किसी परीक्षार्थी को BSEB Unique Id जारी नहीं किया गया है।
- प्रायोगिक परीक्षा दिनांक 10/01/2024 से 20/01/2024 तक संचालित होगी। केन्द्राधीक्षक दिनांक 10/01/2024 से 20/01/2024 तक की अवधि में परीक्षार्थियों की संख्या के अनुसार तिथि एवं पाली का निर्धारण करके प्रायोगिक परीक्षा केन्द्र पर आवंटित सभी परीक्षार्थियों के प्रायोगिक विषयों की परीक्षा आयोजित करेंगे।
- परीक्षार्थी अपने इस प्रवेश-पत्र में उल्लिखित प्रायोगिक परीक्षा केंद्र पर दिनांक 10-01-2024 को पूर्वाह्न 09:00 बजे अनिवार्य रूप से जाकर परीक्षा केन्द्र के परिसर की सूचना पट्ट से यह जानकारी प्राप्त कर लें कि उनके द्वारा चयनित विषय की प्रायोगिक परीक्षा किस तिथि एवं किस पाली में संचालित होगी, जिसमें उन्हें सम्मिलित होना अनिवार्य है।
- परीक्षार्थी के प्रत्येक प्रायोगिक विषय की परीक्षा के लिए 08 पृष्ठों की केवल एक ही उत्तरपुस्तिका मिलेगी। अतिरिक्त उत्तरपुस्तिका नहीं दी जाएगी। परीक्षार्थी उत्तरपुस्तिका लेते ही यह सुनिश्चित कर लें कि इसमें 8 पृष्ठ हैं एवं सही क्रम में हैं।
- उत्तरपुस्तिका प्राप्त होते ही परीक्षार्थी अपने प्रवेश-पत्र तथा उत्तरपुस्तिका पर मुद्रित विवरणों (Details) का मिलान कर यह अवश्य सुनिश्चित हो लें कि जो उत्तरपुस्तिका परीक्षक द्वारा उन्हें दी गई है, वह उन्हीं की है। भिन्न विवरणों की उत्तरपुस्तिका प्राप्त होने पर उसे तुरंत परीक्षक को वापस लौटा दिया जाए।
- उत्तरपुस्तिका प्राप्त होने पर परीक्षार्थी उनके आवरण पृष्ठ के पीछे अंकित "परीक्षार्थियों के लिए निर्देश" अवश्य पढ़ें एवं उसका अनुपालन करें।
- परीक्षार्थी अपनी उत्तरपुस्तिका के कवर पृष्ठ के ऊपरी बायें तथा दायें भागों में क्रमांक-(1) में अपने उत्तर देने का माध्यम अंकित करते हुए क्रमांक-(2) में अपना पूर्ण हस्ताक्षर अंकित करें। इसके अलावा अन्य मुद्रित विवरणों में किसी भी प्रकार से कोई छेड़-छाड़ नहीं करें।
- प्रायोगिक परीक्षा की उत्तरपुस्तिका के आवरण पृष्ठ के निचले बायें एवं दायें भागों को परीक्षार्थी द्वारा कदापि नहीं भरा जाएगा। अगर परीक्षार्थी इस भाग को भरते हैं, तो परीक्षार्थी का इस विषय में परीक्षाफल रद्द किया जा सकता है। ये दोनों भाग आंतरिक/बाह्य परीक्षकों को भरने के लिए दिया गया है।
- उत्तरपुस्तिका के पन्नों के दोनों पृष्ठों पर तथा प्रत्येक लाइन पर लिखें एवं पृष्ठों को नष्ट न करें।
- यदि रफ कार्य करने की आवश्यकता हो, तो परीक्षार्थी उत्तरपुस्तिका के अंतिम पृष्ठ पर रफ कार्य करके उसे काट दे/क्रॉस (x) कर दें।
- उत्तरपुस्तिका के आंतरिक पृष्ठों पर दाहिने हाशिए में लाइन खींचकर सादा स्थान छोड़ रखा गया है। शेष स्थान रून्ड है। परीक्षार्थी दाहिने हाशिए के सादे स्थान में कुछ भी नहीं लिखेंगे, चूंकि यह भाग परीक्षक के उपयोग के लिए है।
- उत्तरपुस्तिका के पृष्ठों को मोड़ें- फाड़ें नहीं तथा बीच-बीच में व्यर्थ ही खाली न छोड़ें।
- प्रश्न-पत्र में दी हुई संख्या के अनुसार अपने उत्तरों की संख्या लिखें।
- व्हाइटनगर, ब्लेड तथा नाखून का इस्तेमाल करना सर्वथा वर्जित है, अन्यथा परीक्षाफल अमान्य कर दिया जाएगा।
- प्रश्नोत्तर के समाप्त होने पर अंतिम में नीचे एक क्षैतिज रेखा खींच दें।
- आंतरिक परीक्षक द्वारा उपलब्ध कराये गए उपस्थिति-पत्रक में परीक्षार्थी द्वारा यथा-स्तम्भ परीक्षा की तिथि अंकित करते हुए उत्तरपुस्तिका की क्रम संख्या लिखकर अपना हस्ताक्षर किया जाएगा। परीक्षार्थी की उपस्थित, अनुपस्थित एवं निष्कासन से संबंधित संगत गोले को नीले/काले पेन से परीक्षक द्वारा भरा जाएगा न कि परीक्षार्थी द्वारा।
- परीक्षार्थी अपनी उत्तरपुस्तिका को आन्तरिक परीक्षक के पास जमा किये बिना परीक्षा भवन न छोड़ें।
- परीक्षा केन्द्र में कैलकुलेटर, मोबाइल फोन, इयर फोन, पेजर, ब्लूटूथ या इस प्रकार का कोई अन्य इलेक्ट्रॉनिक उपकरण ले जाना सख्त मना है।
- जाँच परीक्षा में गैर-उत्प्रेषित या जाँच परीक्षा में अनुपस्थित छात्र/छात्रा इंटरमीडिएट वार्षिक प्रायोगिक परीक्षा, 2024 में कदापि सम्मिलित नहीं हो सकते हैं।



बिहार विद्यालय परीक्षा समिति, पटना
BIHAR SCHOOL EXAMINATION BOARD, PATNA
इंटरमीडिएट वार्षिक परीक्षा, 2024
INTERMEDIATE ANNUAL EXAMINATION, 2024
प्रायोगिक परीक्षा का प्रवेश पत्र
Admit Card For Practical Examination

संकाय: वाणिज्य
FACULTY: COMMERCE

BSEB UNIQUE Id:- 2222110010316
कॉलेज/+2 स्कूल का नाम GAYA COLLEGE, GAYA
परीक्षार्थी का नाम JUHI SINGH
माता का नाम SANGEETA KUMARI
पिता का नाम NEERAJ KUMAR
वैवाहिक स्थिति Unmarried
परीक्षार्थी का आधार नं० 604977248155 दिव्यांग कोटि NO
सूचीकरण संख्या/वर्ष R-210013094-22 परीक्षार्थी की कोटि REGULAR
रोल कोड 21001 रोल क्रमांक 24020246 लिंग FEMALE
परीक्षा केंद्र का नाम GAYA COLLEGE, GAYA



प्रायोगिक परीक्षा के विषय (निर्धारित परीक्षा कार्यक्रम सहित)

प्रायोगिक विषय	विषय कोड	विषय का नाम	परीक्षा की तारीख
वैकल्पिक विषय	218	ENTREPRENEURSHIP	10/01/2024 to 20/01/2024
अतिरिक्त विषय			

संजीव कुमार

महाविद्यालय / +2 विद्यालय प्रधान का हस्ताक्षर
एवं मुहर

परीक्षा नियंत्रक (उ०मा०)

परीक्षार्थी के लिए आवश्यक निर्देश

- BSEB Unique Id सत्र 2021 - 23 से सूचीकृत हुए परीक्षार्थियों को जारी किया गया है। सत्र 2021 - 23 के पूर्व सत्र के किसी परीक्षार्थी को BSEB Unique Id जारी नहीं किया गया है।
- प्रायोगिक परीक्षा दिनांक 10/01/2024 से 20/01/2024 तक संचालित होगी। केन्द्राधीक्षक दिनांक 10/01/2024 से 20/01/2024 तक की अवधि में परीक्षार्थियों की संख्या के अनुसार तिथि एवं पाली का निर्धारण करके प्रायोगिक परीक्षा केन्द्र पर आवंटित सभी परीक्षार्थियों के प्रायोगिक विषयों की परीक्षा आयोजित करेंगे।
- परीक्षार्थी अपने इस प्रवेश-पत्र में उल्लिखित प्रायोगिक परीक्षा केंद्र पर दिनांक 10-01-2024 को पूर्वाह्न 09:00 बजे अनिवार्य रूप से जाकर परीक्षा केन्द्र के परिसर की सूचना पट्ट से यह जानकारी प्राप्त कर लें कि उनके द्वारा चयनित विषय की प्रायोगिक परीक्षा किस तिथि एवं किस पाली में संचालित होगी, जिसमें उन्हें सम्मिलित होना अनिवार्य है।
- परीक्षार्थी के प्रत्येक प्रायोगिक विषय की परीक्षा के लिए 08 पृष्ठों की केवल एक ही उत्तरपुस्तिका मिलेगी। अतिरिक्त उत्तरपुस्तिका नहीं दी जाएगी। परीक्षार्थी उत्तरपुस्तिका लेते ही यह सुनिश्चित कर लें कि इसमें 8 पृष्ठ हैं एवं सही क्रम में हैं।
- उत्तरपुस्तिका प्राप्त होते ही परीक्षार्थी अपने प्रवेश-पत्र तथा उत्तरपुस्तिका पर मुद्रित विवरणों (Details) का मिलान कर यह अवश्य सुनिश्चित हो लें कि जो उत्तरपुस्तिका परीक्षक द्वारा उन्हें दी गई है, वह उन्हीं की है। भिन्न विवरणों की उत्तरपुस्तिका प्राप्त होने पर उसे तुरंत परीक्षक को वापस लौटा दिया जाए।
- उत्तरपुस्तिका प्राप्त होने पर परीक्षार्थी उनके आवरण पृष्ठ के पीछे अंकित "परीक्षार्थियों के लिए निर्देश" अवश्य पढ़ें एवं उसका अनुपालन करें।
- परीक्षार्थी अपनी उत्तरपुस्तिका के कवर पृष्ठ के ऊपरी बायें तथा दायें भागों में क्रमांक-(1) में अपने उत्तर देने का माध्यम अंकित करते हुए क्रमांक-(2) में अपना पूर्ण हस्ताक्षर अंकित करें। इसके अलावा अन्य मुद्रित विवरणों में किसी भी प्रकार से कोई छेड़-छाड़ नहीं करें।
- प्रायोगिक परीक्षा की उत्तरपुस्तिका के आवरण पृष्ठ के निचले बायें एवं दायें भागों को परीक्षार्थी द्वारा कदापि नहीं भरा जाएगा। अगर परीक्षार्थी इस भाग को भरते हैं, तो परीक्षार्थी का इस विषय में परीक्षाफल रद्द किया जा सकता है। ये दोनों भाग आंतरिक/बाह्य परीक्षकों को भरने के लिए दिया गया है।
- उत्तरपुस्तिका के पन्नों के दोनों पृष्ठों पर तथा प्रत्येक लाइन पर लिखें एवं पृष्ठों को नष्ट न करें।
- यदि रफ कार्य करने की आवश्यकता हो, तो परीक्षार्थी उत्तरपुस्तिका के अंतिम पृष्ठ पर रफ कार्य करके उसे काट दे/क्रॉस (x) कर दें।
- उत्तरपुस्तिका के आंतरिक पृष्ठों पर दाहिने हाशिए में लाइन खींचकर सादा स्थान छोड़ रखा गया है। शेष स्थान रूल्ड है। परीक्षार्थी दाहिने हाशिए के सादे स्थान में कुछ भी नहीं लिखेंगे, चूंकि यह भाग परीक्षक के उपयोग के लिए है।
- उत्तरपुस्तिका के पृष्ठों को मोड़ें- फाड़ें नहीं तथा बीच-बीच में व्यर्थ ही खाली न छोड़ें।
- प्रश्न-पत्र में दी हुई संख्या के अनुसार अपने उत्तरों की संख्या लिखें।
- व्हाइटनगर, ब्लेड तथा नाखून का इस्तेमाल करना सर्वथा वर्जित है, अन्यथा परीक्षाफल अमान्य कर दिया जाएगा।
- प्रश्नोत्तर के समाप्त होने पर अंतिम में नीचे एक क्षैतिज रेखा खींच दें।
- आंतरिक परीक्षक द्वारा उपलब्ध कराये गए उपस्थिति-पत्रक में परीक्षार्थी द्वारा यथा-स्तम्भ परीक्षा की तिथि अंकित करते हुए उत्तरपुस्तिका की क्रम संख्या लिखकर अपना हस्ताक्षर किया जाएगा। परीक्षार्थी की उपस्थित, अनुपस्थित एवं निष्कासन से संबंधित संगत गोले को नीले/काले पेन से परीक्षक द्वारा भरा जाएगा न कि परीक्षार्थी द्वारा।
- परीक्षार्थी अपनी उत्तरपुस्तिका को आन्तरिक परीक्षक के पास जमा किये बिना परीक्षा भवन न छोड़ें।
- परीक्षा केन्द्र में कैंलकुलेटर, मोबाइल फोन, डियर फोन, पेजर, ब्लूटूथ या इस प्रकार का कोई अन्य इलेक्ट्रॉनिक उपकरण ले जाना सख्त मना है।
- जाँच परीक्षा में गैर-उत्प्रेषित या जाँच परीक्षा में अनुपस्थित छात्र/छात्रा इंटरमीडिएट वार्षिक प्रायोगिक परीक्षा, 2024 में कदापि सम्मिलित नहीं हो सकते हैं।



बिहार विद्यालय परीक्षा समिति, पटना
BIHAR SCHOOL EXAMINATION BOARD, PATNA
इंटरमीडिएट वार्षिक परीक्षा, 2024
INTERMEDIATE ANNUAL EXAMINATION, 2024
प्रायोगिक परीक्षा का प्रवेश पत्र
Admit Card For Practical Examination

संकाय: वाणिज्य
FACULTY: COMMERCE

BSEB UNIQUE Id:- 2221110012092
कॉलेज/+2 स्कूल का नाम GAYA COLLEGE, GAYA
परीक्षार्थी का नाम JAY RAJ
माता का नाम KUSUM GUPTA
पिता का नाम SANJEEV KUMAR GUPTA
वैवाहिक स्थिति Unmarried
परीक्षार्थी का आधार नं० 528963402630 दिव्यांग कोटि NO
सूचीकरण संख्या/वर्ष R-210013090-22 परीक्षार्थी की कोटि REGULAR
रोल कोड 21001 रोल क्रमांक 24020459 लिंग MALE
परीक्षा केंद्र का नाम GAYA COLLEGE, GAYA



प्रायोगिक परीक्षा के विषय (निर्धारित परीक्षा कार्यक्रम सहित)

प्रायोगिक विषय	विषय कोड	विषय का नाम	परीक्षा की तारीख
वैकल्पिक विषय	218	ENTREPRENEURSHIP	10/01/2024 to 20/01/2024
अतिरिक्त विषय			

संजीव कुमार

महाविद्यालय / +2 विद्यालय प्रधान का हस्ताक्षर
एवं मुहर

परीक्षा नियंत्रक (उ०मा०)

परीक्षार्थी के लिए आवश्यक निर्देश

- BSEB Unique Id सत्र 2021 - 23 से सूचीकृत हुए परीक्षार्थियों को जारी किया गया है। सत्र 2021 - 23 के पूर्व सत्र के किसी परीक्षार्थी को BSEB Unique Id जारी नहीं किया गया है।
- प्रायोगिक परीक्षा दिनांक 10/01/2024 से 20/01/2024 तक संचालित होगी। केन्द्राधीक्षक दिनांक 10/01/2024 से 20/01/2024 तक की अवधि में परीक्षार्थियों की संख्या के अनुसार तिथि एवं पाली का निर्धारण करके प्रायोगिक परीक्षा केन्द्र पर आवंटित सभी परीक्षार्थियों के प्रायोगिक विषयों की परीक्षा आयोजित करेंगे।
- परीक्षार्थी अपने इस प्रवेश-पत्र में उल्लिखित प्रायोगिक परीक्षा केन्द्र पर दिनांक 10-01-2024 को पूर्वाह्न 09:00 बजे अनिवार्य रूप से जाकर परीक्षा केन्द्र के परिसर की सूचना पट्ट से यह जानकारी प्राप्त कर लें कि उनके द्वारा चयनित विषय की प्रायोगिक परीक्षा किस तिथि एवं किस पाली में संचालित होगी, जिसमें उन्हें सम्मिलित होना अनिवार्य है।
- परीक्षार्थी के प्रत्येक प्रायोगिक विषय की परीक्षा के लिए 08 पृष्ठों की केवल एक ही उत्तरपुस्तिका मिलेगी। अतिरिक्त उत्तरपुस्तिका नहीं दी जाएगी। परीक्षार्थी उत्तरपुस्तिका लेते ही यह सुनिश्चित कर लें कि इसमें 8 पृष्ठ हैं एवं सही क्रम में हैं।
- उत्तरपुस्तिका प्राप्त होते ही परीक्षार्थी अपने प्रवेश-पत्र तथा उत्तरपुस्तिका पर मुद्रित विवरणों (Details) का मिलान कर यह अवश्य सुनिश्चित हो लें कि जो उत्तरपुस्तिका परीक्षक द्वारा उन्हें दी गई है, वह उन्हीं की है। भिन्न विवरणों की उत्तरपुस्तिका प्राप्त होने पर उसे तुरंत परीक्षक को वापस लौटा दिया जाए।
- उत्तरपुस्तिका प्राप्त होने पर परीक्षार्थी उनके आवरण पृष्ठ के पीछे अंकित "परीक्षार्थियों के लिए निर्देश" अवश्य पढ़ें एवं उसका अनुपालन करें।
- परीक्षार्थी अपनी उत्तरपुस्तिका के कवर पृष्ठ के ऊपरी बायें तथा दायें भागों में क्रमांक-(1) में अपने उत्तर देने का माध्यम अंकित करते हुए क्रमांक-(2) में अपना पूर्ण हस्ताक्षर अंकित करें। इसके अलावा अन्य मुद्रित विवरणों में किसी भी प्रकार से कोई छेड़-छाड़ नहीं करें।
- प्रायोगिक परीक्षा की उत्तरपुस्तिका के आवरण पृष्ठ के निचले बायें एवं दायें भागों को परीक्षार्थी द्वारा कदापि नहीं भरा जाएगा। अगर परीक्षार्थी इस भाग को भरते हैं, तो परीक्षार्थी का इस विषय में परीक्षाफल रद्द किया जा सकता है। ये दोनों भाग आंतरिक/बाह्य परीक्षकों को भरने के लिए दिया गया है।
- उत्तरपुस्तिका के पन्नों के दोनों पृष्ठों पर तथा प्रत्येक लाइन पर लिखें एवं पृष्ठों को नष्ट न करें।
- यदि रफ कार्य करने की आवश्यकता हो, तो परीक्षार्थी उत्तरपुस्तिका के अंतिम पृष्ठ पर रफ कार्य करके उसे काट दे/क्रॉस (x) कर दें।
- उत्तरपुस्तिका के आंतरिक पृष्ठों पर दाहिने हाशिए में लाइन खींचकर सादा स्थान छोड़ रखा गया है। शेष स्थान रूल्ड है। परीक्षार्थी दाहिने हाशिए के सादे स्थान में कुछ भी नहीं लिखेंगे, चूंकि यह भाग परीक्षक के उपयोग के लिए है।
- उत्तरपुस्तिका के पृष्ठों को मोड़ें- फाड़ें नहीं तथा बीच-बीच में व्यर्थ ही खाली न छोड़ें।
- प्रश्न-पत्र में दी हुई संख्या के अनुसार अपने उत्तरों की संख्या लिखें।
- व्हाइटनगर, ब्लेड तथा नाखून का इस्तेमाल करना सर्वथा वर्जित है, अन्यथा परीक्षाफल अमान्य कर दिया जाएगा।
- प्रश्नोत्तर के समाप्त होने पर अंतिम में नीचे एक क्षैतिज रेखा खींच दें।
- आंतरिक परीक्षक द्वारा उपलब्ध कराये गए उपस्थिति-पत्रक में परीक्षार्थी द्वारा यथा-स्तम्भ परीक्षा की तिथि अंकित करते हुए उत्तरपुस्तिका की क्रम संख्या लिखकर अपना हस्ताक्षर किया जाएगा। परीक्षार्थी की उपस्थित, अनुपस्थित एवं निष्कासन से संबंधित संगत गोले को नीले/काले पेन से परीक्षक द्वारा भरा जाएगा न कि परीक्षार्थी द्वारा।
- परीक्षार्थी अपनी उत्तरपुस्तिका को आन्तरिक परीक्षक के पास जमा किये बिना परीक्षा भवन न छोड़ें।
- परीक्षा केन्द्र में कैंलकुलेटर, मोबाइल फोन, डियर फोन, पेजर, ब्लूटूथ या इस प्रकार का कोई अन्य इलेक्ट्रॉनिक उपकरण ले जाना सख्त मना है।
- जाँच परीक्षा में गैर-उत्प्रेषित या जाँच परीक्षा में अनुपस्थित छात्र/छात्रा इंटरमीडिएट वार्षिक प्रायोगिक परीक्षा, 2024 में कदापि सम्मिलित नहीं हो सकते हैं।



बिहार विद्यालय परीक्षा समिति, पटना
BIHAR SCHOOL EXAMINATION BOARD, PATNA
इंटरमीडिएट वार्षिक परीक्षा, 2024
INTERMEDIATE ANNUAL EXAMINATION, 2024
प्रायोगिक परीक्षा का प्रवेश पत्र
Admit Card For Practical Examination

संकाय: वाणिज्य
FACULTY: COMMERCE

BSEB UNIQUE Id:- 2222110010354
कॉलेज/+2 स्कूल का नाम GAYA COLLEGE, GAYA
परीक्षार्थी का नाम KAJAL KUMARI
माता का नाम SUNITA DEVI
पिता का नाम SUNIL PRASAD
वैवाहिक स्थिति Unmarried
परीक्षार्थी का आधार नं० 219178745762 दिव्यांग कोटि NO
सूचीकरण संख्या/वर्ष R-210013100-22 परीक्षार्थी की कोटि REGULAR
रोल कोड 21001 रोल क्रमांक 24020309 लिंग FEMALE
परीक्षा केंद्र का नाम GAYA COLLEGE, GAYA



प्रायोगिक परीक्षा के विषय (निर्धारित परीक्षा कार्यक्रम सहित)

प्रायोगिक विषय	विषय कोड	विषय का नाम	परीक्षा की तारीख
वैकल्पिक विषय	218	ENTREPRENEURSHIP	10/01/2024 to 20/01/2024
अतिरिक्त विषय			

संजीव कुमार

महाविद्यालय / +2 विद्यालय प्रधान का हस्ताक्षर
एवं मुहर

परीक्षा नियंत्रक (उ०मा०)

परीक्षार्थी के लिए आवश्यक निर्देश

- BSEB Unique Id सत्र 2021 - 23 से सूचीकृत हुए परीक्षार्थियों को जारी किया गया है। सत्र 2021 - 23 के पूर्व सत्र के किसी परीक्षार्थी को BSEB Unique Id जारी नहीं किया गया है।
- प्रायोगिक परीक्षा दिनांक 10/01/2024 से 20/01/2024 तक संचालित होगी। केन्द्राधीक्षक दिनांक 10/01/2024 से 20/01/2024 तक की अवधि में परीक्षार्थियों की संख्या के अनुसार तिथि एवं पाली का निर्धारण करके प्रायोगिक परीक्षा केन्द्र पर आवंटित सभी परीक्षार्थियों के प्रायोगिक विषयों की परीक्षा आयोजित करेंगे।
- परीक्षार्थी अपने इस प्रवेश-पत्र में उल्लिखित प्रायोगिक परीक्षा केंद्र पर दिनांक 10-01-2024 को पूर्वाह्न 09:00 बजे अनिवार्य रूप से जाकर परीक्षा केन्द्र के परिसर की सूचना पट्ट से यह जानकारी प्राप्त कर लें कि उनके द्वारा चयनित विषय की प्रायोगिक परीक्षा किस तिथि एवं किस पाली में संचालित होगी, जिसमें उन्हें सम्मिलित होना अनिवार्य है।
- परीक्षार्थी के प्रत्येक प्रायोगिक विषय की परीक्षा के लिए 08 पृष्ठों की केवल एक ही उत्तरपुस्तिका मिलेगी। अतिरिक्त उत्तरपुस्तिका नहीं दी जाएगी। परीक्षार्थी उत्तरपुस्तिका लेते ही यह सुनिश्चित कर लें कि इसमें 8 पृष्ठ हैं एवं सही क्रम में हैं।
- उत्तरपुस्तिका प्राप्त होते ही परीक्षार्थी अपने प्रवेश-पत्र तथा उत्तरपुस्तिका पर मुद्रित विवरणों (Details) का मिलान कर यह अवश्य सुनिश्चित हो लें कि जो उत्तरपुस्तिका परीक्षक द्वारा उन्हें दी गई है, वह उन्हीं की है। भिन्न विवरणों की उत्तरपुस्तिका प्राप्त होने पर उसे तुरंत परीक्षक को वापस लौटा दिया जाए।
- उत्तरपुस्तिका प्राप्त होने पर परीक्षार्थी उनके आवरण पृष्ठ के पीछे अंकित "परीक्षार्थियों के लिए निर्देश" अवश्य पढ़ें एवं उसका अनुपालन करें।
- परीक्षार्थी अपनी उत्तरपुस्तिका के कवर पृष्ठ के ऊपरी बायें तथा दायें भागों में क्रमांक-(1) में अपने उत्तर देने का माध्यम अंकित करते हुए क्रमांक-(2) में अपना पूर्ण हस्ताक्षर अंकित करें। इसके अलावा अन्य मुद्रित विवरणों में किसी भी प्रकार से कोई छेड़-छाड़ नहीं करें।
- प्रायोगिक परीक्षा की उत्तरपुस्तिका के आवरण पृष्ठ के निचले बायें एवं दायें भागों को परीक्षार्थी द्वारा कदापि नहीं भरा जाएगा। अगर परीक्षार्थी इस भाग को भरते हैं, तो परीक्षार्थी का इस विषय में परीक्षाफल रद्द किया जा सकता है। ये दोनों भाग आंतरिक/बाह्य परीक्षकों को भरने के लिए दिया गया है।
- उत्तरपुस्तिका के पन्नों के दोनों पृष्ठों पर तथा प्रत्येक लाइन पर लिखें एवं पृष्ठों को नष्ट न करें।
- यदि रफ कार्य करने की आवश्यकता हो, तो परीक्षार्थी उत्तरपुस्तिका के अंतिम पृष्ठ पर रफ कार्य करके उसे काट दे/क्रॉस (x) कर दें।
- उत्तरपुस्तिका के आंतरिक पृष्ठों पर दाहिने हाशिए में लाइन खींचकर सादा स्थान छोड़ रखा गया है। शेष स्थान रूल्ड है। परीक्षार्थी दाहिने हाशिए के सादे स्थान में कुछ भी नहीं लिखेंगे, चूंकि यह भाग परीक्षक के उपयोग के लिए है।
- उत्तरपुस्तिका के पृष्ठों को मोड़ें- फाड़ें नहीं तथा बीच-बीच में व्यर्थ ही खाली न छोड़ें।
- प्रश्न-पत्र में दी हुई संख्या के अनुसार अपने उत्तरों की संख्या लिखें।
- व्हाइटनगर, ब्लेड तथा नाखून का इस्तेमाल करना सर्वथा वर्जित है, अन्यथा परीक्षाफल अमान्य कर दिया जाएगा।
- प्रश्नोत्तर के समाप्त होने पर अंतिम में नीचे एक क्षैतिज रेखा खींच दें।
- आंतरिक परीक्षक द्वारा उपलब्ध कराये गए उपस्थिति-पत्रक में परीक्षार्थी द्वारा यथा-स्तम्भ परीक्षा की तिथि अंकित करते हुए उत्तरपुस्तिका की क्रम संख्या लिखकर अपना हस्ताक्षर किया जाएगा। परीक्षार्थी की उपस्थित, अनुपस्थित एवं निष्कासन से संबंधित संगत गोले को नीले/काले पेन से परीक्षक द्वारा भरा जाएगा न कि परीक्षार्थी द्वारा।
- परीक्षार्थी अपनी उत्तरपुस्तिका को आन्तरिक परीक्षक के पास जमा किये बिना परीक्षा भवन न छोड़ें।
- परीक्षा केन्द्र में कैंलकुलेटर, मोबाइल फोन, डियर फोन, पेजर, ब्लूटूथ या इस प्रकार का कोई अन्य इलेक्ट्रॉनिक उपकरण ले जाना सख्त मना है।
- जाँच परीक्षा में गैर-उत्प्रेषित या जाँच परीक्षा में अनुपस्थित छात्र/छात्रा इंटरमीडिएट वार्षिक प्रायोगिक परीक्षा, 2024 में कदापि सम्मिलित नहीं हो सकते हैं।



बिहार विद्यालय परीक्षा समिति, पटना
BIHAR SCHOOL EXAMINATION BOARD, PATNA
इंटरमीडिएट वार्षिक परीक्षा, 2024
INTERMEDIATE ANNUAL EXAMINATION, 2024
प्रायोगिक परीक्षा का प्रवेश पत्र
Admit Card For Practical Examination

संकाय: वाणिज्य
FACULTY: COMMERCE

BSEB UNIQUE Id:- 2222110010362
कॉलेज/+2 स्कूल का नाम GAYA COLLEGE, GAYA
परीक्षार्थी का नाम KANAK SINHA
माता का नाम PINKI SINHA
पिता का नाम LATE ADITYA NARAYAN
वैवाहिक स्थिति Unmarried
परीक्षार्थी का आधार नं० 321123995819 दिव्यांग कोटि NO
सूचीकरण संख्या/वर्ष R-210013104-22 परीक्षार्थी की कोटि REGULAR
रोल कोड 21001 रोल क्रमांक 24020146 लिंग FEMALE
परीक्षा केंद्र का नाम GAYA COLLEGE, GAYA



प्रायोगिक परीक्षा के विषय (निर्धारित परीक्षा कार्यक्रम सहित)

प्रायोगिक विषय	विषय कोड	विषय का नाम	परीक्षा की तारीख
वैकल्पिक विषय	218	ENTREPRENEURSHIP	10/01/2024 to 20/01/2024
अतिरिक्त विषय			

संजीव कुमार

महाविद्यालय / +2 विद्यालय प्रधान का हस्ताक्षर
एवं मुहर

परीक्षा नियंत्रक (उ०मा०)

परीक्षार्थी के लिए आवश्यक निर्देश

- BSEB Unique Id सत्र 2021 - 23 से सूचीकृत हुए परीक्षार्थियों को जारी किया गया है। सत्र 2021 - 23 के पूर्व सत्र के किसी परीक्षार्थी को BSEB Unique Id जारी नहीं किया गया है।
- प्रायोगिक परीक्षा दिनांक 10/01/2024 से 20/01/2024 तक संचालित होगी। केन्द्राधीक्षक दिनांक 10/01/2024 से 20/01/2024 तक की अवधि में परीक्षार्थियों की संख्या के अनुसार तिथि एवं पाली का निर्धारण करके प्रायोगिक परीक्षा केन्द्र पर आवंटित सभी परीक्षार्थियों के प्रायोगिक विषयों की परीक्षा आयोजित करेंगे।
- परीक्षार्थी अपने इस प्रवेश-पत्र में उल्लिखित प्रायोगिक परीक्षा केंद्र पर दिनांक 10-01-2024 को पूर्वाह्न 09:00 बजे अनिवार्य रूप से जाकर परीक्षा केन्द्र के परिसर की सूचना पट्ट से यह जानकारी प्राप्त कर लें कि उनके द्वारा चयनित विषय की प्रायोगिक परीक्षा किस तिथि एवं किस पाली में संचालित होगी, जिसमें उन्हें सम्मिलित होना अनिवार्य है।
- परीक्षार्थी के प्रत्येक प्रायोगिक विषय की परीक्षा के लिए 08 पृष्ठों की केवल एक ही उत्तरपुस्तिका मिलेगी। अतिरिक्त उत्तरपुस्तिका नहीं दी जाएगी। परीक्षार्थी उत्तरपुस्तिका लेते ही यह सुनिश्चित कर लें कि इसमें 8 पृष्ठ हैं एवं सही क्रम में हैं।
- उत्तरपुस्तिका प्राप्त होते ही परीक्षार्थी अपने प्रवेश-पत्र तथा उत्तरपुस्तिका पर मुद्रित विवरणों (Details) का मिलान कर यह अवश्य सुनिश्चित हो लें कि जो उत्तरपुस्तिका परीक्षक द्वारा उन्हें दी गई है, वह उन्हीं की है। भिन्न विवरणों की उत्तरपुस्तिका प्राप्त होने पर उसे तुरंत परीक्षक को वापस लौटा दिया जाए।
- उत्तरपुस्तिका प्राप्त होने पर परीक्षार्थी उनके आवरण पृष्ठ के पीछे अंकित "परीक्षार्थियों के लिए निर्देश" अवश्य पढ़ें एवं उसका अनुपालन करें।
- परीक्षार्थी अपनी उत्तरपुस्तिका के कवर पृष्ठ के ऊपरी बायें तथा दायें भागों में क्रमांक-(1) में अपने उत्तर देने का माध्यम अंकित करते हुए क्रमांक-(2) में अपना पूर्ण हस्ताक्षर अंकित करें। इसके अलावा अन्य मुद्रित विवरणों में किसी भी प्रकार से कोई छेड़-छाड़ नहीं करें।
- प्रायोगिक परीक्षा की उत्तरपुस्तिका के आवरण पृष्ठ के निचले बायें एवं दायें भागों को परीक्षार्थी द्वारा कदापि नहीं भरा जाएगा। अगर परीक्षार्थी इस भाग को भरते हैं, तो परीक्षार्थी का इस विषय में परीक्षाफल रद्द किया जा सकता है। ये दोनों भाग आंतरिक/बाह्य परीक्षकों को भरने के लिए दिया गया है।
- उत्तरपुस्तिका के पन्नों के दोनों पृष्ठों पर तथा प्रत्येक लाइन पर लिखें एवं पृष्ठों को नष्ट न करें।
- यदि रफ कार्य करने की आवश्यकता हो, तो परीक्षार्थी उत्तरपुस्तिका के अंतिम पृष्ठ पर रफ कार्य करके उसे काट दे/क्रॉस (x) कर दें।
- उत्तरपुस्तिका के आंतरिक पृष्ठों पर दाहिने हाशिए में लाइन खींचकर सादा स्थान छोड़ रखा गया है। शेष स्थान रूल्ड है। परीक्षार्थी दाहिने हाशिए के सादे स्थान में कुछ भी नहीं लिखेंगे, चूंकि यह भाग परीक्षक के उपयोग के लिए है।
- उत्तरपुस्तिका के पृष्ठों को मोड़ें- फाड़ें नहीं तथा बीच-बीच में व्यर्थ ही खाली न छोड़ें।
- प्रश्न-पत्र में दी हुई संख्या के अनुसार अपने उत्तरों की संख्या लिखें।
- व्हाइटनगर, ब्लेड तथा नाखून का इस्तेमाल करना सर्वथा वर्जित है, अन्यथा परीक्षाफल अमान्य कर दिया जाएगा।
- प्रश्नोत्तर के समाप्त होने पर अंतिम में नीचे एक क्षैतिज रेखा खींच दें।
- आंतरिक परीक्षक द्वारा उपलब्ध कराये गए उपस्थिति-पत्रक में परीक्षार्थी द्वारा यथा-स्तम्भ परीक्षा की तिथि अंकित करते हुए उत्तरपुस्तिका की क्रम संख्या लिखकर अपना हस्ताक्षर किया जाएगा। परीक्षार्थी की उपस्थित, अनुपस्थित एवं निष्कासन से संबंधित संगत गोले को नीले/काले पेन से परीक्षक द्वारा भरा जाएगा न कि परीक्षार्थी द्वारा।
- परीक्षार्थी अपनी उत्तरपुस्तिका को आन्तरिक परीक्षक के पास जमा किये बिना परीक्षा भवन न छोड़ें।
- परीक्षा केन्द्र में कैंलकुलेटर, मोबाइल फोन, डियर फोन, पेजर, ब्लूटूथ या इस प्रकार का कोई अन्य इलेक्ट्रॉनिक उपकरण ले जाना सख्त मना है।
- जाँच परीक्षा में गैर-उत्प्रेषित या जाँच परीक्षा में अनुपस्थित छात्र/छात्रा इंटरमीडिएट वार्षिक प्रायोगिक परीक्षा, 2024 में कदापि सम्मिलित नहीं हो सकते हैं।



बिहार विद्यालय परीक्षा समिति, पटना
BIHAR SCHOOL EXAMINATION BOARD, PATNA
इंटरमीडिएट वार्षिक परीक्षा, 2024
INTERMEDIATE ANNUAL EXAMINATION, 2024
प्रायोगिक परीक्षा का प्रवेश पत्र
Admit Card For Practical Examination

संकाय: वाणिज्य
FACULTY: COMMERCE

BSEB UNIQUE Id:- 2222110010361
कॉलेज/+2 स्कूल का नाम GAYA COLLEGE, GAYA
परीक्षार्थी का नाम KANAK RAJ
माता का नाम JYOTIKIRAN DEVI
पिता का नाम LAXMAN KUMAR
वैवाहिक स्थिति Unmarried
परीक्षार्थी का आधार नं० 791719340153 दिव्यांग कोटि NO
सूचीकरण संख्या/वर्ष R-210013103-22 परीक्षार्थी की कोटि REGULAR
रोल कोड 21001 रोल क्रमांक 24020066 लिंग FEMALE
परीक्षा केंद्र का नाम GAYA COLLEGE, GAYA



KANAK RAJ

प्रायोगिक परीक्षा के विषय (निर्धारित परीक्षा कार्यक्रम सहित)

प्रायोगिक विषय	विषय कोड	विषय का नाम	परीक्षा की तारीख
वैकल्पिक विषय	218	ENTREPRENEURSHIP	10/01/2024 to 20/01/2024
अतिरिक्त विषय			

संजय कुमार

महाविद्यालय / +2 विद्यालय प्रधान का हस्ताक्षर
एवं मुहर

परीक्षा नियंत्रक (उ०मा०)

परीक्षार्थी के लिए आवश्यक निर्देश


- BSEB Unique Id सत्र 2021 - 23 से सूचीकृत हुए परीक्षार्थियों को जारी किया गया है। सत्र 2021 - 23 के पूर्व सत्र के किसी परीक्षार्थी को BSEB Unique Id जारी नहीं किया गया है।
- प्रायोगिक परीक्षा दिनांक 10/01/2024 से 20/01/2024 तक संचालित होगी। केन्द्राधीक्षक दिनांक 10/01/2024 से 20/01/2024 तक की अवधि में परीक्षार्थियों की संख्या के अनुसार तिथि एवं पाली का निर्धारण करके प्रायोगिक परीक्षा केन्द्र पर आवंटित सभी परीक्षार्थियों के प्रायोगिक विषयों की परीक्षा आयोजित करेंगे।
- परीक्षार्थी अपने इस प्रवेश-पत्र में उल्लिखित प्रायोगिक परीक्षा केंद्र पर दिनांक 10-01-2024 को पूर्वाह्न 09:00 बजे अनिवार्य रूप से जाकर परीक्षा केन्द्र के परिसर की सूचना पट्ट से यह जानकारी प्राप्त कर लें कि उनके द्वारा चयनित विषय की प्रायोगिक परीक्षा किस तिथि एवं किस पाली में संचालित होगी, जिसमें उन्हें सम्मिलित होना अनिवार्य है।
- परीक्षार्थी के प्रत्येक प्रायोगिक विषय की परीक्षा के लिए 08 पृष्ठों की केवल एक ही उत्तरपुस्तिका मिलेगी। अतिरिक्त उत्तरपुस्तिका नहीं दी जाएगी। परीक्षार्थी उत्तरपुस्तिका लेते ही यह सुनिश्चित कर लें कि इसमें 8 पृष्ठ हैं एवं सही क्रम में हैं।
- उत्तरपुस्तिका प्राप्त होते ही परीक्षार्थी अपने प्रवेश-पत्र तथा उत्तरपुस्तिका पर मुद्रित विवरणों (Details) का मिलान कर यह अवश्य सुनिश्चित हो लें कि जो उत्तरपुस्तिका परीक्षक द्वारा उन्हें दी गई है, वह उन्हीं की है। भिन्न विवरणों की उत्तरपुस्तिका प्राप्त होने पर उसे तुरंत परीक्षक को वापस लौटा दिया जाए।
- उत्तरपुस्तिका प्राप्त होने पर परीक्षार्थी उनके आवरण पृष्ठ के पीछे अंकित "परीक्षार्थियों के लिए निर्देश" अवश्य पढ़ें एवं उसका अनुपालन करें।
- परीक्षार्थी अपनी उत्तरपुस्तिका के कवर पृष्ठ के ऊपरी बायें तथा दायें भागों में क्रमांक-(1) में अपने उत्तर देने का माध्यम अंकित करते हुए क्रमांक-(2) में अपना पूर्ण हस्ताक्षर अंकित करें। इसके अलावा अन्य मुद्रित विवरणों में किसी भी प्रकार से कोई छेड़-छाड़ नहीं करें।
- प्रायोगिक परीक्षा की उत्तरपुस्तिका के आवरण पृष्ठ के निचले बायें एवं दायें भागों को परीक्षार्थी द्वारा कदापि नहीं भरा जाएगा। अगर परीक्षार्थी इस भाग को भरते हैं, तो परीक्षार्थी का इस विषय में परीक्षाफल रद्द किया जा सकता है। ये दोनों भाग आंतरिक/बाह्य परीक्षकों को भरने के लिए दिया गया है।
- उत्तरपुस्तिका के पन्नों के दोनों पृष्ठों पर तथा प्रत्येक लाइन पर लिखें एवं पृष्ठों को नष्ट न करें।
- यदि रफ कार्य करने की आवश्यकता हो, तो परीक्षार्थी उत्तरपुस्तिका के अंतिम पृष्ठ पर रफ कार्य करके उसे काट दे/क्रॉस (x) कर दें।
- उत्तरपुस्तिका के आंतरिक पृष्ठों पर दाहिने हाशिए में लाइन खींचकर सादा स्थान छोड़ रखा गया है। शेष स्थान रूल्ड है। परीक्षार्थी दाहिने हाशिए के सादे स्थान में कुछ भी नहीं लिखेंगे, चूंकि यह भाग परीक्षक के उपयोग के लिए है।
- उत्तरपुस्तिका के पृष्ठों को मोड़ें- फाड़ें नहीं तथा बीच-बीच में व्यर्थ ही खाली न छोड़ें।
- प्रश्न-पत्र में दी हुई संख्या के अनुसार अपने उत्तरों की संख्या लिखें।
- व्हाइटनगर, ब्लेड तथा नाखून का इस्तेमाल करना सर्वथा वर्जित है, अन्यथा परीक्षाफल अमान्य कर दिया जाएगा।
- प्रश्नोत्तर के समाप्त होने पर अंतिम में नीचे एक क्षैतिज रेखा खींच दें।
- आंतरिक परीक्षक द्वारा उपलब्ध कराये गए उपस्थिति-पत्रक में परीक्षार्थी द्वारा यथा-स्तम्भ परीक्षा की तिथि अंकित करते हुए उत्तरपुस्तिका की क्रम संख्या लिखकर अपना हस्ताक्षर किया जाएगा। परीक्षार्थी की उपस्थित, अनुपस्थित एवं निष्कासन से संबंधित संगत गोले को नीले/काले पेन से परीक्षक द्वारा भरा जाएगा न कि परीक्षार्थी द्वारा।
- परीक्षार्थी अपनी उत्तरपुस्तिका को आन्तरिक परीक्षक के पास जमा किये बिना परीक्षा भवन न छोड़ें।
- परीक्षा केन्द्र में कैलकुलेटर, मोबाइल फोन, डियर फोन, पेजर, ब्लूटूथ या इस प्रकार का कोई अन्य इलेक्ट्रॉनिक उपकरण ले जाना सख्त मना है।
- जाँच परीक्षा में गैर-उत्प्रेषित या जाँच परीक्षा में अनुपस्थित छात्र/छात्रा इंटरमीडिएट वार्षिक प्रायोगिक परीक्षा, 2024 में कदापि सम्मिलित नहीं हो सकते हैं।



बिहार विद्यालय परीक्षा समिति, पटना
BIHAR SCHOOL EXAMINATION BOARD, PATNA
इंटरमीडिएट वार्षिक परीक्षा, 2024
INTERMEDIATE ANNUAL EXAMINATION, 2024
प्रायोगिक परीक्षा का प्रवेश पत्र
Admit Card For Practical Examination

संकाय: वाणिज्य
FACULTY: COMMERCE

BSEB UNIQUE Id:- 2221110012088
कॉलेज/+2 स्कूल का नाम GAYA COLLEGE, GAYA
परीक्षार्थी का नाम JAGRIT KUMAR
माता का नाम KIRAN DEVI
पिता का नाम SANJAY SHARMA
वैवाहिक स्थिति Unmarried
परीक्षार्थी का आधार नं० 251451128941 दिव्यांग कोटि NO
सूचीकरण संख्या/वर्ष R-210013085-22 परीक्षार्थी की कोटि REGULAR
रोल कोड 21001 रोल क्रमांक 24020445 लिंग MALE
परीक्षा केंद्र का नाम GAYA COLLEGE, GAYA



प्रायोगिक परीक्षा के विषय (निर्धारित परीक्षा कार्यक्रम सहित)

प्रायोगिक विषय	विषय कोड	विषय का नाम	परीक्षा की तारीख
वैकल्पिक विषय			10/01/2024 to 20/01/2024
अतिरिक्त विषय	218	Entrepreneurship	

संजीव कुमार

महाविद्यालय / +2 विद्यालय प्रधान का हस्ताक्षर
एवं मुहर

परीक्षा नियंत्रक (उ०मा०)

परीक्षार्थी के लिए आवश्यक निर्देश

- BSEB Unique Id सत्र 2021 - 23 से सूचीकृत हुए परीक्षार्थियों को जारी किया गया है। सत्र 2021 - 23 के पूर्व सत्र के किसी परीक्षार्थी को BSEB Unique Id जारी नहीं किया गया है।
- प्रायोगिक परीक्षा दिनांक 10/01/2024 से 20/01/2024 तक संचालित होगी। केन्द्राधीक्षक दिनांक 10/01/2024 से 20/01/2024 तक की अवधि में परीक्षार्थियों की संख्या के अनुसार तिथि एवं पाली का निर्धारण करके प्रायोगिक परीक्षा केन्द्र पर आवंटित सभी परीक्षार्थियों के प्रायोगिक विषयों की परीक्षा आयोजित करेंगे।
- परीक्षार्थी अपने इस प्रवेश-पत्र में उल्लिखित प्रायोगिक परीक्षा केंद्र पर दिनांक 10-01-2024 को पूर्वाह्न 09:00 बजे अनिवार्य रूप से जाकर परीक्षा केन्द्र के परिसर की सूचना पट्ट से यह जानकारी प्राप्त कर लें कि उनके द्वारा चयनित विषय की प्रायोगिक परीक्षा किस तिथि एवं किस पाली में संचालित होगी, जिसमें उन्हें सम्मिलित होना अनिवार्य है।
- परीक्षार्थी के प्रत्येक प्रायोगिक विषय की परीक्षा के लिए 08 पृष्ठों की केवल एक ही उत्तरपुस्तिका मिलेगी। अतिरिक्त उत्तरपुस्तिका नहीं दी जाएगी। परीक्षार्थी उत्तरपुस्तिका लेते ही यह सुनिश्चित कर लें कि इसमें 8 पृष्ठ हैं एवं सही क्रम में हैं।
- उत्तरपुस्तिका प्राप्त होते ही परीक्षार्थी अपने प्रवेश-पत्र तथा उत्तरपुस्तिका पर मुद्रित विवरणों (Details) का मिलान कर यह अवश्य सुनिश्चित हो लें कि जो उत्तरपुस्तिका परीक्षक द्वारा उन्हें दी गई है, वह उन्हीं की है। भिन्न विवरणों की उत्तरपुस्तिका प्राप्त होने पर उसे तुरंत परीक्षक को वापस लौटा दिया जाए।
- उत्तरपुस्तिका प्राप्त होने पर परीक्षार्थी उनके आवरण पृष्ठ के पीछे अंकित "परीक्षार्थियों के लिए निर्देश" अवश्य पढ़ें एवं उसका अनुपालन करें।
- परीक्षार्थी अपनी उत्तरपुस्तिका के कवर पृष्ठ के ऊपरी बायें तथा दायें भागों में क्रमांक-(1) में अपने उत्तर देने का माध्यम अंकित करते हुए क्रमांक-(2) में अपना पूर्ण हस्ताक्षर अंकित करें। इसके अलावा अन्य मुद्रित विवरणों में किसी भी प्रकार से कोई छेड़-छाड़ नहीं करें।
- प्रायोगिक परीक्षा की उत्तरपुस्तिका के आवरण पृष्ठ के निचले बायें एवं दायें भागों को परीक्षार्थी द्वारा कदापि नहीं भरा जाएगा। अगर परीक्षार्थी इस भाग को भरते हैं, तो परीक्षार्थी का इस विषय में परीक्षाफल रद्द किया जा सकता है। ये दोनों भाग आंतरिक/बाह्य परीक्षकों को भरने के लिए दिया गया है।
- उत्तरपुस्तिका के पन्नों के दोनों पृष्ठों पर तथा प्रत्येक लाइन पर लिखें एवं पृष्ठों को नष्ट न करें।
- यदि रफ कार्य करने की आवश्यकता हो, तो परीक्षार्थी उत्तरपुस्तिका के अंतिम पृष्ठ पर रफ कार्य करके उसे काट दे/क्रॉस (x) कर दें।
- उत्तरपुस्तिका के आंतरिक पृष्ठों पर दाहिने हाशिए में लाइन खींचकर सादा स्थान छोड़ रखा गया है। शेष स्थान रूल्ड है। परीक्षार्थी दाहिने हाशिए के सादे स्थान में कुछ भी नहीं लिखेंगे, चूंकि यह भाग परीक्षक के उपयोग के लिए है।
- उत्तरपुस्तिका के पृष्ठों को मोड़ें- फाड़ें नहीं तथा बीच-बीच में व्यर्थ ही खाली न छोड़ें।
- प्रश्न-पत्र में दी हुई संख्या के अनुसार अपने उत्तरों की संख्या लिखें।
- व्हाइटनगर, ब्लेड तथा नाखून का इस्तेमाल करना सर्वथा वर्जित है, अन्यथा परीक्षाफल अमान्य कर दिया जाएगा।
- प्रश्नोत्तर के समाप्त होने पर अंतिम में नीचे एक क्षैतिज रेखा खींच दें।
- आंतरिक परीक्षक द्वारा उपलब्ध कराये गए उपस्थिति-पत्रक में परीक्षार्थी द्वारा यथा-स्तम्भ परीक्षा की तिथि अंकित करते हुए उत्तरपुस्तिका की क्रम संख्या लिखकर अपना हस्ताक्षर किया जाएगा। परीक्षार्थी की उपस्थित, अनुपस्थित एवं निष्कासन से संबंधित संगत गोले को नीले/काले पेन से परीक्षक द्वारा भरा जाएगा न कि परीक्षार्थी द्वारा।
- परीक्षार्थी अपनी उत्तरपुस्तिका को आन्तरिक परीक्षक के पास जमा किये बिना परीक्षा भवन न छोड़ें।
- परीक्षा केन्द्र में कैंलकुलेटर, मोबाइल फोन, डियर फोन, पेजर, ब्लूटूथ या इस प्रकार का कोई अन्य इलेक्ट्रॉनिक उपकरण ले जाना सख्त मना है।
- जाँच परीक्षा में गैर-उत्प्रेषित या जाँच परीक्षा में अनुपस्थित छात्र/छात्रा इंटरमीडिएट वार्षिक प्रायोगिक परीक्षा, 2024 में कदापि सम्मिलित नहीं हो सकते हैं।



बिहार विद्यालय परीक्षा समिति, पटना
BIHAR SCHOOL EXAMINATION BOARD, PATNA
इंटरमीडिएट वार्षिक परीक्षा, 2024
INTERMEDIATE ANNUAL EXAMINATION, 2024
प्रायोगिक परीक्षा का प्रवेश पत्र
Admit Card For Practical Examination

संकाय: वाणिज्य
FACULTY: COMMERCE

BSEB UNIQUE Id:- 2222110010326
कॉलेज/+2 स्कूल का नाम GAYA COLLEGE, GAYA
परीक्षार्थी का नाम JYOTI KUMARI
माता का नाम LEELA DEVI
पिता का नाम DEEPAK THAKUR
वैवाहिक स्थिति Unmarried
परीक्षार्थी का आधार नं० 611820170118 दिव्यांग कोटि NO
सूचीकरण संख्या/वर्ष R-210013096-22 परीक्षार्थी की कोटि REGULAR
रौल कोड 21001 रौल क्रमांक 24020089 लिंग FEMALE
परीक्षा केंद्र का नाम GAYA COLLEGE, GAYA



प्रायोगिक परीक्षा के विषय (निर्धारित परीक्षा कार्यक्रम सहित)

प्रायोगिक विषय	विषय कोड	विषय का नाम	परीक्षा की तारीख
वैकल्पिक विषय	218	ENTREPRENEURSHIP	10/01/2024 to 20/01/2024
अतिरिक्त विषय			

संजीव कुमार

महाविद्यालय / +2 विद्यालय प्रधान का हस्ताक्षर
एवं मुहर

परीक्षा नियंत्रक (उ०मा०)

परीक्षार्थी के लिए आवश्यक निर्देश


- BSEB Unique Id सत्र 2021 - 23 से सूचीकृत हुए परीक्षार्थियों को जारी किया गया है। सत्र 2021 - 23 के पूर्व सत्र के किसी परीक्षार्थी को BSEB Unique Id जारी नहीं किया गया है।
- प्रायोगिक परीक्षा दिनांक 10/01/2024 से 20/01/2024 तक संचालित होगी। केन्द्राधीक्षक दिनांक 10/01/2024 से 20/01/2024 तक की अवधि में परीक्षार्थियों की संख्या के अनुसार तिथि एवं पाली का निर्धारण करके प्रायोगिक परीक्षा केन्द्र पर आवंटित सभी परीक्षार्थियों के प्रायोगिक विषयों की परीक्षा आयोजित करेंगे।
- परीक्षार्थी अपने इस प्रवेश-पत्र में उल्लिखित प्रायोगिक परीक्षा केंद्र पर दिनांक 10-01-2024 को पूर्वाह्न 09:00 बजे अनिवार्य रूप से जाकर परीक्षा केन्द्र के परिसर की सूचना पट्ट से यह जानकारी प्राप्त कर लें कि उनके द्वारा चयनित विषय की प्रायोगिक परीक्षा किस तिथि एवं किस पाली में संचालित होगी, जिसमें उन्हें सम्मिलित होना अनिवार्य है।
- परीक्षार्थी के प्रत्येक प्रायोगिक विषय की परीक्षा के लिए 08 पृष्ठों की केवल एक ही उत्तरपुस्तिका मिलेगी। अतिरिक्त उत्तरपुस्तिका नहीं दी जाएगी। परीक्षार्थी उत्तरपुस्तिका लेते ही यह सुनिश्चित कर लें कि इसमें 8 पृष्ठ हैं एवं सही क्रम में हैं।
- उत्तरपुस्तिका प्राप्त होते ही परीक्षार्थी अपने प्रवेश-पत्र तथा उत्तरपुस्तिका पर मुद्रित विवरणों (Details) का मिलान कर यह अवश्य सुनिश्चित हो लें कि जो उत्तरपुस्तिका परीक्षक द्वारा उन्हें दी गई है, वह उन्हीं की है। भिन्न विवरणों की उत्तरपुस्तिका प्राप्त होने पर उसे तुरंत परीक्षक को वापस लौटा दिया जाए।
- उत्तरपुस्तिका प्राप्त होने पर परीक्षार्थी उनके आवरण पृष्ठ के पीछे अंकित "परीक्षार्थियों के लिए निर्देश" अवश्य पढ़ें एवं उसका अनुपालन करें।
- परीक्षार्थी अपनी उत्तरपुस्तिका के कवर पृष्ठ के ऊपरी बायें तथा दायें भागों में क्रमांक-(1) में अपने उत्तर देने का माध्यम अंकित करते हुए क्रमांक-(2) में अपना पूर्ण हस्ताक्षर अंकित करें। इसके अलावा अन्य मुद्रित विवरणों में किसी भी प्रकार से कोई छेड़-छाड़ नहीं करें।
- प्रायोगिक परीक्षा की उत्तरपुस्तिका के आवरण पृष्ठ के निचले बायें एवं दायें भागों को परीक्षार्थी द्वारा कदापि नहीं भरा जाएगा। अगर परीक्षार्थी इस भाग को भरते हैं, तो परीक्षार्थी का इस विषय में परीक्षाफल रद्द किया जा सकता है। ये दोनों भाग आंतरिक/बाह्य परीक्षकों को भरने के लिए दिया गया है।
- उत्तरपुस्तिका के पन्नों के दोनों पृष्ठों पर तथा प्रत्येक लाइन पर लिखें एवं पृष्ठों को नष्ट न करें।
- यदि रफ कार्य करने की आवश्यकता हो, तो परीक्षार्थी उत्तरपुस्तिका के अंतिम पृष्ठ पर रफ कार्य करके उसे काट दे/क्रॉस (x) कर दें।
- उत्तरपुस्तिका के आंतरिक पृष्ठों पर दाहिने हाशिए में लाइन खींचकर सादा स्थान छोड़ रखा गया है। शेष स्थान रूल्ड है। परीक्षार्थी दाहिने हाशिए के सादे स्थान में कुछ भी नहीं लिखेंगे, चूंकि यह भाग परीक्षक के उपयोग के लिए है।
- उत्तरपुस्तिका के पृष्ठों को मोड़ें- फाड़ें नहीं तथा बीच-बीच में व्यर्थ ही खाली न छोड़ें।
- प्रश्न-पत्र में दी हुई संख्या के अनुसार अपने उत्तरों की संख्या लिखें।
- व्हाइटनगर, ब्लेड तथा नाखून का इस्तेमाल करना सर्वथा वर्जित है, अन्यथा परीक्षाफल अमान्य कर दिया जाएगा।
- प्रश्नोत्तर के समाप्त होने पर अंतिम में नीचे एक क्षैतिज रेखा खींच दें।
- आंतरिक परीक्षक द्वारा उपलब्ध कराये गए उपस्थिति-पत्रक में परीक्षार्थी द्वारा यथा-स्तम्भ परीक्षा की तिथि अंकित करते हुए उत्तरपुस्तिका की क्रम संख्या लिखकर अपना हस्ताक्षर किया जाएगा। परीक्षार्थी की उपस्थित, अनुपस्थित एवं निष्कासन से संबंधित संगत गोले को नीले/काले पेन से परीक्षक द्वारा भरा जाएगा न कि परीक्षार्थी द्वारा।
- परीक्षार्थी अपनी उत्तरपुस्तिका को आन्तरिक परीक्षक के पास जमा किये बिना परीक्षा भवन न छोड़ें।
- परीक्षा केन्द्र में कैंलकुलेटर, मोबाइल फोन, डायर फोन, पेजर, ब्लूटूथ या इस प्रकार का कोई अन्य इलेक्ट्रॉनिक उपकरण ले जाना सख्त मना है।
- जाँच परीक्षा में गैर-उत्प्रेषित या जाँच परीक्षा में अनुपस्थित छात्र/छात्रा इंटरमीडिएट वार्षिक प्रायोगिक परीक्षा, 2024 में कदापि सम्मिलित नहीं हो सकते हैं।



बिहार विद्यालय परीक्षा समिति, पटना
BIHAR SCHOOL EXAMINATION BOARD, PATNA
इंटरमीडिएट वार्षिक परीक्षा, 2024
INTERMEDIATE ANNUAL EXAMINATION, 2024
प्रायोगिक परीक्षा का प्रवेश पत्र
Admit Card For Practical Examination

संकाय: वाणिज्य
FACULTY: COMMERCE

BSEB UNIQUE Id:- 2221110012114
कॉलेज/+2 स्कूल का नाम GAYA COLLEGE, GAYA
परीक्षार्थी का नाम KARAN KUMAR
माता का नाम PRABHA SINGH
पिता का नाम KUNAL KUMAR SINGH
वैवाहिक स्थिति Unmarried
परीक्षार्थी का आधार नं० 411463886369 दिव्यांग कोटि NO
सूचीकरण संख्या/वर्ष R-210013106-22 परीक्षार्थी की कोटि REGULAR
रोल कोड 21001 रोल क्रमांक 24020563 लिंग MALE
परीक्षा केंद्र का नाम GAYA COLLEGE, GAYA



प्रायोगिक परीक्षा के विषय (निर्धारित परीक्षा कार्यक्रम सहित)

प्रायोगिक विषय	विषय कोड	विषय का नाम	परीक्षा की तारीख
वैकल्पिक विषय	218	ENTREPRENEURSHIP	10/01/2024 to 20/01/2024
अतिरिक्त विषय			

संजीव कुमार

महाविद्यालय / +2 विद्यालय प्रधान का हस्ताक्षर
एवं मुहर

परीक्षा नियंत्रक (उ०मा०)

परीक्षार्थी के लिए आवश्यक निर्देश

- BSEB Unique Id सत्र 2021 - 23 से सूचीकृत हुए परीक्षार्थियों को जारी किया गया है। सत्र 2021 - 23 के पूर्व सत्र के किसी परीक्षार्थी को BSEB Unique Id जारी नहीं किया गया है।
- प्रायोगिक परीक्षा दिनांक 10/01/2024 से 20/01/2024 तक संचालित होगी। केन्द्राधीक्षक दिनांक 10/01/2024 से 20/01/2024 तक की अवधि में परीक्षार्थियों की संख्या के अनुसार तिथि एवं पाली का निर्धारण करके प्रायोगिक परीक्षा केन्द्र पर आवंटित सभी परीक्षार्थियों के प्रायोगिक विषयों की परीक्षा आयोजित करेंगे।
- परीक्षार्थी अपने इस प्रवेश-पत्र में उल्लिखित प्रायोगिक परीक्षा केंद्र पर दिनांक 10-01-2024 को पूर्वाह्न 09:00 बजे अनिवार्य रूप से जाकर परीक्षा केन्द्र के परिसर की सूचना पट्ट से यह जानकारी प्राप्त कर लें कि उनके द्वारा चयनित विषय की प्रायोगिक परीक्षा किस तिथि एवं किस पाली में संचालित होगी, जिसमें उन्हें सम्मिलित होना अनिवार्य है।
- परीक्षार्थी के प्रत्येक प्रायोगिक विषय की परीक्षा के लिए 08 पृष्ठों की केवल एक ही उत्तरपुस्तिका मिलेगी। अतिरिक्त उत्तरपुस्तिका नहीं दी जाएगी। परीक्षार्थी उत्तरपुस्तिका लेते ही यह सुनिश्चित कर लें कि इसमें 8 पृष्ठ हैं एवं सही क्रम में हैं।
- उत्तरपुस्तिका प्राप्त होते ही परीक्षार्थी अपने प्रवेश-पत्र तथा उत्तरपुस्तिका पर मुद्रित विवरणों (Details) का मिलान कर यह अवश्य सुनिश्चित हो लें कि जो उत्तरपुस्तिका परीक्षक द्वारा उन्हें दी गई है, वह उनकी ही है। भिन्न विवरणों की उत्तरपुस्तिका प्राप्त होने पर उसे तुरंत परीक्षक को वापस लौटा दिया जाए।
- उत्तरपुस्तिका प्राप्त होने पर परीक्षार्थी उनके आवरण पृष्ठ के पीछे अंकित "परीक्षार्थियों के लिए निर्देश" अवश्य पढ़ें एवं उसका अनुपालन करें।
- परीक्षार्थी अपनी उत्तरपुस्तिका के कवर पृष्ठ के ऊपरी बायें तथा दायें भागों में क्रमांक-(1) में अपने उत्तर देने का माध्यम अंकित करते हुए क्रमांक-(2) में अपना पूर्ण हस्ताक्षर अंकित करें। इसके अलावा अन्य मुद्रित विवरणों में किसी भी प्रकार से कोई छेड़-छाड़ नहीं करें।
- प्रायोगिक परीक्षा की उत्तरपुस्तिका के आवरण पृष्ठ के निचले बायें एवं दायें भागों को परीक्षार्थी द्वारा कदापि नहीं भरा जाएगा। अगर परीक्षार्थी इस भाग को भरते हैं, तो परीक्षार्थी का इस विषय में परीक्षाफल रद्द किया जा सकता है। ये दोनों भाग आंतरिक/बाह्य परीक्षकों को भरने के लिए दिया गया है।
- उत्तरपुस्तिका के पन्नों के दोनों पृष्ठों पर तथा प्रत्येक लाइन पर लिखें एवं पृष्ठों को नष्ट न करें।
- यदि रफ कार्य करने की आवश्यकता हो, तो परीक्षार्थी उत्तरपुस्तिका के अंतिम पृष्ठ पर रफ कार्य करके उसे काट दे/क्रॉस (x) कर दें।
- उत्तरपुस्तिका के आंतरिक पृष्ठों पर दाहिने हाशिए में लाइन खींचकर सादा स्थान छोड़ रखा गया है। शेष स्थान रूल्ड है। परीक्षार्थी दाहिने हाशिए के सादे स्थान में कुछ भी नहीं लिखेंगे, चूंकि यह भाग परीक्षक के उपयोग के लिए है।
- उत्तरपुस्तिका के पृष्ठों को मोड़ें- फाड़ें नहीं तथा बीच-बीच में व्यर्थ ही खाली न छोड़ें।
- प्रश्न-पत्र में दी हुई संख्या के अनुसार अपने उत्तरों की संख्या लिखें।
- व्हाइटनगर, ब्लेड तथा नाखून का इस्तेमाल करना सर्वथा वर्जित है, अन्यथा परीक्षाफल अमान्य कर दिया जाएगा।
- प्रश्नोत्तर के समाप्त होने पर अंतिम में नीचे एक क्षैतिज रेखा खींच दें।
- आंतरिक परीक्षक द्वारा उपलब्ध कराये गए उपस्थिति-पत्रक में परीक्षार्थी द्वारा यथा-स्तम्भ परीक्षा की तिथि अंकित करते हुए उत्तरपुस्तिका की क्रम संख्या लिखकर अपना हस्ताक्षर किया जाएगा। परीक्षार्थी की उपस्थित, अनुपस्थित एवं निष्कासन से संबंधित संगत गोले को नीले/काले पेन से परीक्षक द्वारा भरा जाएगा न कि परीक्षार्थी द्वारा।
- परीक्षार्थी अपनी उत्तरपुस्तिका को आन्तरिक परीक्षक के पास जमा किये बिना परीक्षा भवन न छोड़ें।
- परीक्षा केन्द्र में कैलकुलेटर, मोबाइल फोन, डियर फोन, पेजर, ब्लूटूथ या इस प्रकार का कोई अन्य इलेक्ट्रॉनिक उपकरण ले जाना सख्त मना है।
- जाँच परीक्षा में गैर-उत्प्रेषित या जाँच परीक्षा में अनुपस्थित छात्र/छात्रा इंटरमीडिएट वार्षिक प्रायोगिक परीक्षा, 2024 में कदापि सम्मिलित नहीं हो सकते हैं।



बिहार विद्यालय परीक्षा समिति, पटना
BIHAR SCHOOL EXAMINATION BOARD, PATNA
इंटरमीडिएट वार्षिक परीक्षा, 2024
INTERMEDIATE ANNUAL EXAMINATION, 2024
प्रायोगिक परीक्षा का प्रवेश पत्र
Admit Card For Practical Examination

संकाय: वाणिज्य
FACULTY: COMMERCE

BSEB UNIQUE Id:- 2222110010364
कॉलेज/+2 स्कूल का नाम GAYA COLLEGE, GAYA
परीक्षार्थी का नाम KANCHAN KUMARI
माता का नाम ROHINI DEVI
पिता का नाम BUDHDEV PRASAD
वैवाहिक स्थिति Unmarried
परीक्षार्थी का आधार नं० 801297781405 दिव्यांग कोटि NO
सूचीकरण संख्या/वर्ष R-210013105-22 परीक्षार्थी की कोटि REGULAR
रोल कोड 21001 रोल क्रमांक 24020224 लिंग FEMALE
परीक्षा केंद्र का नाम GAYA COLLEGE, GAYA



प्रायोगिक परीक्षा के विषय (निर्धारित परीक्षा कार्यक्रम सहित)

प्रायोगिक विषय	विषय कोड	विषय का नाम	परीक्षा की तारीख
वैकल्पिक विषय	218	ENTREPRENEURSHIP	10/01/2024 to 20/01/2024
अतिरिक्त विषय			

संजीव कुमार

महाविद्यालय / +2 विद्यालय प्रधान का हस्ताक्षर
एवं मुहर

परीक्षा नियंत्रक (उ०मा०)

परीक्षार्थी के लिए आवश्यक निर्देश


- BSEB Unique Id सत्र 2021 - 23 से सूचीकृत हुए परीक्षार्थियों को जारी किया गया है। सत्र 2021 - 23 के पूर्व सत्र के किसी परीक्षार्थी को BSEB Unique Id जारी नहीं किया गया है।
- प्रायोगिक परीक्षा दिनांक 10/01/2024 से 20/01/2024 तक संचालित होगी। केन्द्राधीक्षक दिनांक 10/01/2024 से 20/01/2024 तक की अवधि में परीक्षार्थियों की संख्या के अनुसार तिथि एवं पाली का निर्धारण करके प्रायोगिक परीक्षा केन्द्र पर आवंटित सभी परीक्षार्थियों के प्रायोगिक विषयों की परीक्षा आयोजित करेंगे।
- परीक्षार्थी अपने इस प्रवेश-पत्र में उल्लिखित प्रायोगिक परीक्षा केंद्र पर दिनांक 10-01-2024 को पूर्वाह्न 09:00 बजे अनिवार्य रूप से जाकर परीक्षा केन्द्र के परिसर की सूचना पट्ट से यह जानकारी प्राप्त कर लें कि उनके द्वारा चयनित विषय की प्रायोगिक परीक्षा किस तिथि एवं किस पाली में संचालित होगी, जिसमें उन्हें सम्मिलित होना अनिवार्य है।
- परीक्षार्थी के प्रत्येक प्रायोगिक विषय की परीक्षा के लिए 08 पृष्ठों की केवल एक ही उत्तरपुस्तिका मिलेगी। अतिरिक्त उत्तरपुस्तिका नहीं दी जाएगी। परीक्षार्थी उत्तरपुस्तिका लेते ही यह सुनिश्चित कर लें कि इसमें 8 पृष्ठ हैं एवं सही क्रम में हैं।
- उत्तरपुस्तिका प्राप्त होते ही परीक्षार्थी अपने प्रवेश-पत्र तथा उत्तरपुस्तिका पर मुद्रित विवरणों (Details) का मिलान कर यह अवश्य सुनिश्चित हो लें कि जो उत्तरपुस्तिका परीक्षक द्वारा उन्हें दी गई है, वह उनकी ही है। भिन्न विवरणों की उत्तरपुस्तिका प्राप्त होने पर उसे तुरंत परीक्षक को वापस लौटा दिया जाए।
- उत्तरपुस्तिका प्राप्त होने पर परीक्षार्थी उनके आवरण पृष्ठ के पीछे अंकित "परीक्षार्थियों के लिए निर्देश" अवश्य पढ़ें एवं उसका अनुपालन करें।
- परीक्षार्थी अपनी उत्तरपुस्तिका के कवर पृष्ठ के ऊपरी बायें तथा दायें भागों में क्रमांक-(1) में अपने उत्तर देने का माध्यम अंकित करते हुए क्रमांक-(2) में अपना पूर्ण हस्ताक्षर अंकित करें। इसके अलावा अन्य मुद्रित विवरणों में किसी भी प्रकार से कोई छेड़-छाड़ नहीं करें।
- प्रायोगिक परीक्षा की उत्तरपुस्तिका के आवरण पृष्ठ के निचले बायें एवं दायें भागों को परीक्षार्थी द्वारा कदापि नहीं भरा जाएगा। अगर परीक्षार्थी इस भाग को भरते हैं, तो परीक्षार्थी का इस विषय में परीक्षाफल रद्द किया जा सकता है। ये दोनों भाग आंतरिक/बाह्य परीक्षकों को भरने के लिए दिया गया है।
- उत्तरपुस्तिका के पन्नों के दोनों पृष्ठों पर तथा प्रत्येक लाइन पर लिखें एवं पृष्ठों को नष्ट न करें।
- यदि रफ कार्य करने की आवश्यकता हो, तो परीक्षार्थी उत्तरपुस्तिका के अंतिम पृष्ठ पर रफ कार्य करके उसे काट दे/क्रॉस (x) कर दें।
- उत्तरपुस्तिका के आंतरिक पृष्ठों पर दाहिने हाशिए में लाइन खींचकर सादा स्थान छोड़ रखा गया है। शेष स्थान रूल्ड है। परीक्षार्थी दाहिने हाशिए के सादे स्थान में कुछ भी नहीं लिखेंगे, चूंकि यह भाग परीक्षक के उपयोग के लिए है।
- उत्तरपुस्तिका के पृष्ठों को मोड़ें- फाड़ें नहीं तथा बीच-बीच में व्यर्थ ही खाली न छोड़ें।
- प्रश्न-पत्र में दी हुई संख्या के अनुसार अपने उत्तरों की संख्या लिखें।
- व्हाइटनगर, ब्लेड तथा नाखून का इस्तेमाल करना सर्वथा वर्जित है, अन्यथा परीक्षाफल अमान्य कर दिया जाएगा।
- प्रश्नोत्तर के समाप्त होने पर अंतिम में नीचे एक क्षैतिज रेखा खींच दें।
- आंतरिक परीक्षक द्वारा उपलब्ध कराये गए उपस्थिति-पत्रक में परीक्षार्थी द्वारा यथा-स्तम्भ परीक्षा की तिथि अंकित करते हुए उत्तरपुस्तिका की क्रम संख्या लिखकर अपना हस्ताक्षर किया जाएगा। परीक्षार्थी की उपस्थित, अनुपस्थित एवं निष्कासन से संबंधित संगत गोले को नीले/काले पेन से परीक्षक द्वारा भरा जाएगा न कि परीक्षार्थी द्वारा।
- परीक्षार्थी अपनी उत्तरपुस्तिका को आन्तरिक परीक्षक के पास जमा किये बिना परीक्षा भवन न छोड़ें।
- परीक्षा केन्द्र में कैलकुलेटर, मोबाइल फोन, डायर फोन, पेजर, ब्लूटूथ या इस प्रकार का कोई अन्य इलेक्ट्रॉनिक उपकरण ले जाना सख्त मना है।
- जाँच परीक्षा में गैर-उत्प्रेषित या जाँच परीक्षा में अनुपस्थित छात्र/छात्रा इंटरमीडिएट वार्षिक प्रायोगिक परीक्षा, 2024 में कदापि सम्मिलित नहीं हो सकते हैं।



बिहार विद्यालय परीक्षा समिति, पटना
BIHAR SCHOOL EXAMINATION BOARD, PATNA
इंटरमीडिएट वार्षिक परीक्षा, 2024
INTERMEDIATE ANNUAL EXAMINATION, 2024
प्रायोगिक परीक्षा का प्रवेश पत्र
Admit Card For Practical Examination

संकाय: वाणिज्य
FACULTY: COMMERCE

BSEB UNIQUE Id:- 2221110012105
कॉलेज/+2 स्कूल का नाम GAYA COLLEGE, GAYA
परीक्षार्थी का नाम KAMAL NAYAN
माता का नाम SONI DEVI
पिता का नाम PANKAJ KUMAR
वैवाहिक स्थिति Unmarried
परीक्षार्थी का आधार नं० 725135310172 दिव्यांग कोटि NO
सूचीकरण संख्या/वर्ष R-210013101-22 परीक्षार्थी की कोटि REGULAR
रोल कोड 21001 रोल क्रमांक 24020725 लिंग MALE
परीक्षा केंद्र का नाम GAYA COLLEGE, GAYA



प्रायोगिक परीक्षा के विषय (निर्धारित परीक्षा कार्यक्रम सहित)

प्रायोगिक विषय	विषय कोड	विषय का नाम	परीक्षा की तारीख
वैकल्पिक विषय			10/01/2024 to 20/01/2024
अतिरिक्त विषय	218	Entrepreneurship	

संजीव कुमार

महाविद्यालय / +2 विद्यालय प्रधान का हस्ताक्षर
एवं मुहर

परीक्षा नियंत्रक (उ०मा०)

परीक्षार्थी के लिए आवश्यक निर्देश

- BSEB Unique Id सत्र 2021 - 23 से सूचीकृत हुए परीक्षार्थियों को जारी किया गया है। सत्र 2021 - 23 के पूर्व सत्र के किसी परीक्षार्थी को BSEB Unique Id जारी नहीं किया गया है।
- प्रायोगिक परीक्षा दिनांक 10/01/2024 से 20/01/2024 तक संचालित होगी। केन्द्राधीक्षक दिनांक 10/01/2024 से 20/01/2024 तक की अवधि में परीक्षार्थियों की संख्या के अनुसार तिथि एवं पाली का निर्धारण करके प्रायोगिक परीक्षा केन्द्र पर आवंटित सभी परीक्षार्थियों के प्रायोगिक विषयों की परीक्षा आयोजित करेंगे।
- परीक्षार्थी अपने इस प्रवेश-पत्र में उल्लिखित प्रायोगिक परीक्षा केन्द्र पर दिनांक 10-01-2024 को पूर्वाह्न 09:00 बजे अनिवार्य रूप से जाकर परीक्षा केन्द्र के परिसर की सूचना पट्ट से यह जानकारी प्राप्त कर लें कि उनके द्वारा चयनित विषय की प्रायोगिक परीक्षा किस तिथि एवं किस पाली में संचालित होगी, जिसमें उन्हें सम्मिलित होना अनिवार्य है।
- परीक्षार्थी के प्रत्येक प्रायोगिक विषय की परीक्षा के लिए 08 पृष्ठों की केवल एक ही उत्तरपुस्तिका मिलेगी। अतिरिक्त उत्तरपुस्तिका नहीं दी जाएगी। परीक्षार्थी उत्तरपुस्तिका लेते ही यह सुनिश्चित कर लें कि इसमें 8 पृष्ठ हैं एवं सही क्रम में है।
- उत्तरपुस्तिका प्राप्त होते ही परीक्षार्थी अपने प्रवेश-पत्र तथा उत्तरपुस्तिका पर मुद्रित विवरणों (Details) का मिलान कर यह अवश्य सुनिश्चित हो लें कि जो उत्तरपुस्तिका परीक्षक द्वारा उन्हें दी गई है, वह उन्हीं की है। भिन्न विवरणों की उत्तरपुस्तिका प्राप्त होने पर उसे तुरंत परीक्षक को वापस लौटा दिया जाए।
- उत्तरपुस्तिका प्राप्त होने पर परीक्षार्थी उनके आवरण पृष्ठ के पीछे अंकित "परीक्षार्थियों के लिए निर्देश" अवश्य पढ़ें एवं उसका अनुपालन करें।
- परीक्षार्थी अपनी उत्तरपुस्तिका के कवर पृष्ठ के ऊपरी बायें तथा दायें भागों में क्रमांक-(1) में अपने उत्तर देने का माध्यम अंकित करते हुए क्रमांक-(2) में अपना पूर्ण हस्ताक्षर अंकित करें। इसके अलावा अन्य मुद्रित विवरणों में किसी भी प्रकार से कोई छेड़-छाड़ नहीं करें।
- प्रायोगिक परीक्षा की उत्तरपुस्तिका के आवरण पृष्ठ के निचले बायें एवं दायें भागों को परीक्षार्थी द्वारा कदापि नहीं भरा जाएगा। अगर परीक्षार्थी इस भाग को भरते हैं, तो परीक्षार्थी का इस विषय में परीक्षाफल रद्द किया जा सकता है। ये दोनों भाग आंतरिक/बाह्य परीक्षकों को भरने के लिए दिया गया है।
- उत्तरपुस्तिका के पन्नों के दोनों पृष्ठों पर तथा प्रत्येक लाइन पर लिखें एवं पृष्ठों को नष्ट न करें।
- यदि रफ कार्य करने की आवश्यकता हो, तो परीक्षार्थी उत्तरपुस्तिका के अंतिम पृष्ठ पर रफ कार्य करके उसे काट दे/क्रॉस (x) कर दें।
- उत्तरपुस्तिका के आंतरिक पृष्ठों पर दाहिने हाशिए में लाइन खींचकर सादा स्थान छोड़ रखा गया है। शेष स्थान रूल्ड है। परीक्षार्थी दाहिने हाशिए के सादे स्थान में कुछ भी नहीं लिखेंगे, चूंकि यह भाग परीक्षक के उपयोग के लिए है।
- उत्तरपुस्तिका के पृष्ठों को मोड़ें- फाड़ें नहीं तथा बीच-बीच में व्यर्थ ही खाली न छोड़ें।
- प्रश्न-पत्र में दी हुई संख्या के अनुसार अपने उत्तरों की संख्या लिखें।
- व्हाइटनगर, ब्लेड तथा नाखून का इस्तेमाल करना सर्वथा वर्जित है, अन्यथा परीक्षाफल अमान्य कर दिया जाएगा।
- प्रश्नोत्तर के समाप्त होने पर अंतिम में नीचे एक क्षैतिज रेखा खींच दें।
- आंतरिक परीक्षक द्वारा उपलब्ध कराये गए उपस्थिति-पत्रक में परीक्षार्थी द्वारा यथा-स्तम्भ परीक्षा की तिथि अंकित करते हुए उत्तरपुस्तिका की क्रम संख्या लिखकर अपना हस्ताक्षर किया जाएगा। परीक्षार्थी की उपस्थित, अनुपस्थित एवं निष्कासन से संबंधित संगत गोले को नीले/काले पेन से परीक्षक द्वारा भरा जाएगा न कि परीक्षार्थी द्वारा।
- परीक्षार्थी अपनी उत्तरपुस्तिका को आन्तरिक परीक्षक के पास जमा किये बिना परीक्षा भवन न छोड़ें।
- परीक्षा केन्द्र में कैंलकुलेटर, मोबाइल फोन, डियर फोन, पेजर, ब्लूटूथ या इस प्रकार का कोई अन्य इलेक्ट्रॉनिक उपकरण ले जाना सख्त मना है।
- जाँच परीक्षा में गैर-उत्प्रेषित या जाँच परीक्षा में अनुपस्थित छात्र/छात्रा इंटरमीडिएट वार्षिक प्रायोगिक परीक्षा, 2024 में कदापि सम्मिलित नहीं हो सकते हैं।



बिहार विद्यालय परीक्षा समिति, पटना
BIHAR SCHOOL EXAMINATION BOARD, PATNA
इंटरमीडिएट वार्षिक परीक्षा, 2024
INTERMEDIATE ANNUAL EXAMINATION, 2024
प्रायोगिक परीक्षा का प्रवेश पत्र
Admit Card For Practical Examination

संकाय: वाणिज्य
FACULTY: COMMERCE

BSEB UNIQUE Id:- 2221110012089
कॉलेज/+2 स्कूल का नाम GAYA COLLEGE, GAYA
परीक्षार्थी का नाम JASHAN GUPTA
माता का नाम SHIPRA PRIYA MASSEY
पिता का नाम JITENDRA KUMAR GUPTA
वैवाहिक स्थिति Unmarried
परीक्षार्थी का आधार नं० 644129048917 दिव्यांग कोटि NO
सूचीकरण संख्या/वर्ष R-210013089-22 परीक्षार्थी की कोटि REGULAR
रोल कोड 21001 रोल क्रमांक 24020707 लिंग MALE
परीक्षा केंद्र का नाम GAYA COLLEGE, GAYA



प्रायोगिक परीक्षा के विषय (निर्धारित परीक्षा कार्यक्रम सहित)

प्रायोगिक विषय	विषय कोड	विषय का नाम	परीक्षा की तारीख
वैकल्पिक विषय			10/01/2024 to 20/01/2024
अतिरिक्त विषय	218	Entrepreneurship	

संजीव कुमार

महाविद्यालय / +2 विद्यालय प्रधान का हस्ताक्षर
एवं मुहर

परीक्षा नियंत्रक (उ०मा०)

परीक्षार्थी के लिए आवश्यक निर्देश

- BSEB Unique Id सत्र 2021 - 23 से सूचीकृत हुए परीक्षार्थियों को जारी किया गया है। सत्र 2021 - 23 के पूर्व सत्र के किसी परीक्षार्थी को BSEB Unique Id जारी नहीं किया गया है।
- प्रायोगिक परीक्षा दिनांक 10/01/2024 से 20/01/2024 तक संचालित होगी। केन्द्राधीक्षक दिनांक 10/01/2024 से 20/01/2024 तक की अवधि में परीक्षार्थियों की संख्या के अनुसार तिथि एवं पाली का निर्धारण करके प्रायोगिक परीक्षा केन्द्र पर आवंटित सभी परीक्षार्थियों के प्रायोगिक विषयों की परीक्षा आयोजित करेंगे।
- परीक्षार्थी अपने इस प्रवेश-पत्र में उल्लिखित प्रायोगिक परीक्षा केंद्र पर दिनांक 10-01-2024 को पूर्वाह्न 09:00 बजे अनिवार्य रूप से जाकर परीक्षा केन्द्र के परिसर की सूचना पट्ट से यह जानकारी प्राप्त कर लें कि उनके द्वारा चयनित विषय की प्रायोगिक परीक्षा किस तिथि एवं किस पाली में संचालित होगी, जिसमें उन्हें सम्मिलित होना अनिवार्य है।
- परीक्षार्थी के प्रत्येक प्रायोगिक विषय की परीक्षा के लिए 08 पृष्ठों की केवल एक ही उत्तरपुस्तिका मिलेगी। अतिरिक्त उत्तरपुस्तिका नहीं दी जाएगी। परीक्षार्थी उत्तरपुस्तिका लेते ही यह सुनिश्चित कर लें कि इसमें 8 पृष्ठ हैं एवं सही क्रम में हैं।
- उत्तरपुस्तिका प्राप्त होते ही परीक्षार्थी अपने प्रवेश-पत्र तथा उत्तरपुस्तिका पर मुद्रित विवरणों (Details) का मिलान कर यह अवश्य सुनिश्चित हो लें कि जो उत्तरपुस्तिका परीक्षक द्वारा उन्हें दी गई है, वह उन्हीं की है। भिन्न विवरणों की उत्तरपुस्तिका प्राप्त होने पर उसे तुरंत परीक्षक को वापस लौटा दिया जाए।
- उत्तरपुस्तिका प्राप्त होने पर परीक्षार्थी उनके आवरण पृष्ठ के पीछे अंकित "परीक्षार्थियों के लिए निर्देश" अवश्य पढ़ें एवं उसका अनुपालन करें।
- परीक्षार्थी अपनी उत्तरपुस्तिका के कवर पृष्ठ के ऊपरी बायें तथा दायें भागों में क्रमांक-(1) में अपने उत्तर देने का माध्यम अंकित करते हुए क्रमांक-(2) में अपना पूर्ण हस्ताक्षर अंकित करें। इसके अलावा अन्य मुद्रित विवरणों में किसी भी प्रकार से कोई छेड़-छाड़ नहीं करें।
- प्रायोगिक परीक्षा की उत्तरपुस्तिका के आवरण पृष्ठ के निचले बायें एवं दायें भागों को परीक्षार्थी द्वारा कदापि नहीं भरा जाएगा। अगर परीक्षार्थी इस भाग को भरते हैं, तो परीक्षार्थी का इस विषय में परीक्षाफल रद्द किया जा सकता है। ये दोनों भाग आंतरिक/बाह्य परीक्षकों को भरने के लिए दिया गया है।
- उत्तरपुस्तिका के पन्नों के दोनों पृष्ठों पर तथा प्रत्येक लाइन पर लिखें एवं पृष्ठों को नष्ट न करें।
- यदि रफ कार्य करने की आवश्यकता हो, तो परीक्षार्थी उत्तरपुस्तिका के अंतिम पृष्ठ पर रफ कार्य करके उसे काट दे/क्रॉस (x) कर दें।
- उत्तरपुस्तिका के आंतरिक पृष्ठों पर दाहिने हाशिए में लाइन खींचकर सादा स्थान छोड़ रखा गया है। शेष स्थान रूल्ड है। परीक्षार्थी दाहिने हाशिए के सादे स्थान में कुछ भी नहीं लिखेंगे, चूंकि यह भाग परीक्षक के उपयोग के लिए है।
- उत्तरपुस्तिका के पृष्ठों को मोड़ें- फाड़ें नहीं तथा बीच-बीच में व्यर्थ ही खाली न छोड़ें।
- प्रश्न-पत्र में दी हुई संख्या के अनुसार अपने उत्तरों की संख्या लिखें।
- व्हाइटनगर, ब्लेड तथा नाखून का इस्तेमाल करना सर्वथा वर्जित है, अन्यथा परीक्षाफल अमान्य कर दिया जाएगा।
- प्रश्नोत्तर के समाप्त होने पर अंतिम में नीचे एक क्षैतिज रेखा खींच दें।
- आंतरिक परीक्षक द्वारा उपलब्ध कराये गए उपस्थिति-पत्रक में परीक्षार्थी द्वारा यथा-स्तम्भ परीक्षा की तिथि अंकित करते हुए उत्तरपुस्तिका की क्रम संख्या लिखकर अपना हस्ताक्षर किया जाएगा। परीक्षार्थी की उपस्थित, अनुपस्थित एवं निष्कासन से संबंधित संगत गोले को नीले/काले पेन से परीक्षक द्वारा भरा जाएगा न कि परीक्षार्थी द्वारा।
- परीक्षार्थी अपनी उत्तरपुस्तिका को आन्तरिक परीक्षक के पास जमा किये बिना परीक्षा भवन न छोड़ें।
- परीक्षा केन्द्र में कैलकुलेटर, मोबाइल फोन, इयर फोन, पेजर, ब्लूटूथ या इस प्रकार का कोई अन्य इलेक्ट्रॉनिक उपकरण ले जाना सख्त मना है।
- जाँच परीक्षा में गैर-उत्प्रेषित या जाँच परीक्षा में अनुपस्थित छात्र/छात्रा इंटरमीडिएट वार्षिक प्रायोगिक परीक्षा, 2024 में कदापि सम्मिलित नहीं हो सकते हैं।



बिहार विद्यालय परीक्षा समिति, पटना
BIHAR SCHOOL EXAMINATION BOARD, PATNA
इंटरमीडिएट वार्षिक परीक्षा, 2024
INTERMEDIATE ANNUAL EXAMINATION, 2024
प्रायोगिक परीक्षा का प्रवेश पत्र
Admit Card For Practical Examination

संकाय: वाणिज्य
FACULTY: COMMERCE

BSEB UNIQUE Id:- 2222110010308
कॉलेज/+2 स्कूल का नाम GAYA COLLEGE, GAYA
परीक्षार्थी का नाम JANVI KUMARI
माता का नाम POONAM KUMARI
पिता का नाम RAJESH SINGH
वैवाहिक स्थिति Unmarried
परीक्षार्थी का आधार नं० 213415371775 दिव्यांग कोटि NO
सूचीकरण संख्या/वर्ष R-210013087-22 परीक्षार्थी की कोटि REGULAR
रोल कोड 21001 रोल क्रमांक 24020149 लिंग FEMALE
परीक्षा केंद्र का नाम GAYA COLLEGE, GAYA



प्रायोगिक परीक्षा के विषय (निर्धारित परीक्षा कार्यक्रम सहित)

प्रायोगिक विषय	विषय कोड	विषय का नाम	परीक्षा की तारीख
वैकल्पिक विषय	218	ENTREPRENEURSHIP	10/01/2024 to 20/01/2024
अतिरिक्त विषय			

संजीव कुमार

महाविद्यालय / +2 विद्यालय प्रधान का हस्ताक्षर
एवं मुहर

परीक्षा नियंत्रक (उ०मा०)

परीक्षार्थी के लिए आवश्यक निर्देश

- BSEB Unique Id सत्र 2021 - 23 से सूचीकृत हुए परीक्षार्थियों को जारी किया गया है। सत्र 2021 - 23 के पूर्व सत्र के किसी परीक्षार्थी को BSEB Unique Id जारी नहीं किया गया है।
- प्रायोगिक परीक्षा दिनांक 10/01/2024 से 20/01/2024 तक संचालित होगी। केन्द्राधीक्षक दिनांक 10/01/2024 से 20/01/2024 तक की अवधि में परीक्षार्थियों की संख्या के अनुसार तिथि एवं पाली का निर्धारण करके प्रायोगिक परीक्षा केन्द्र पर आवंटित सभी परीक्षार्थियों के प्रायोगिक विषयों की परीक्षा आयोजित करेंगे।
- परीक्षार्थी अपने इस प्रवेश-पत्र में उल्लिखित प्रायोगिक परीक्षा केंद्र पर दिनांक 10-01-2024 को पूर्वाह्न 09:00 बजे अनिवार्य रूप से जाकर परीक्षा केन्द्र के परिसर की सूचना पट्ट से यह जानकारी प्राप्त कर लें कि उनके द्वारा चयनित विषय की प्रायोगिक परीक्षा किस तिथि एवं किस पाली में संचालित होगी, जिसमें उन्हें सम्मिलित होना अनिवार्य है।
- परीक्षार्थी के प्रत्येक प्रायोगिक विषय की परीक्षा के लिए 08 पृष्ठों की केवल एक ही उत्तरपुस्तिका मिलेगी। अतिरिक्त उत्तरपुस्तिका नहीं दी जाएगी। परीक्षार्थी उत्तरपुस्तिका लेते ही यह सुनिश्चित कर लें कि इसमें 8 पृष्ठ हैं एवं सही क्रम में हैं।
- उत्तरपुस्तिका प्राप्त होते ही परीक्षार्थी अपने प्रवेश-पत्र तथा उत्तरपुस्तिका पर मुद्रित विवरणों (Details) का मिलान कर यह अवश्य सुनिश्चित हो लें कि जो उत्तरपुस्तिका परीक्षक द्वारा उन्हें दी गई है, वह उन्हीं की है। भिन्न विवरणों की उत्तरपुस्तिका प्राप्त होने पर उसे तुरंत परीक्षक को वापस लौटा दिया जाए।
- उत्तरपुस्तिका प्राप्त होने पर परीक्षार्थी उनके आवरण पृष्ठ के पीछे अंकित "परीक्षार्थियों के लिए निर्देश" अवश्य पढ़ें एवं उसका अनुपालन करें।
- परीक्षार्थी अपनी उत्तरपुस्तिका के कवर पृष्ठ के ऊपरी बायें तथा दायें भागों में क्रमांक-(1) में अपने उत्तर देने का माध्यम अंकित करते हुए क्रमांक-(2) में अपना पूर्ण हस्ताक्षर अंकित करें। इसके अलावा अन्य मुद्रित विवरणों में किसी भी प्रकार से कोई छेड़-छाड़ नहीं करें।
- प्रायोगिक परीक्षा की उत्तरपुस्तिका के आवरण पृष्ठ के निचले बायें एवं दायें भागों को परीक्षार्थी द्वारा कदापि नहीं भरा जाएगा। अगर परीक्षार्थी इस भाग को भरते हैं, तो परीक्षार्थी का इस विषय में परीक्षाफल रद्द किया जा सकता है। ये दोनों भाग आंतरिक/बाह्य परीक्षकों को भरने के लिए दिया गया है।
- उत्तरपुस्तिका के पन्नों के दोनों पृष्ठों पर तथा प्रत्येक लाइन पर लिखें एवं पृष्ठों को नष्ट न करें।
- यदि रफ कार्य करने की आवश्यकता हो, तो परीक्षार्थी उत्तरपुस्तिका के अंतिम पृष्ठ पर रफ कार्य करके उसे काट दे/क्रॉस (x) कर दें।
- उत्तरपुस्तिका के आंतरिक पृष्ठों पर दाहिने हाशिए में लाइन खींचकर सादा स्थान छोड़ रखा गया है। शेष स्थान रूल्ड है। परीक्षार्थी दाहिने हाशिए के सादे स्थान में कुछ भी नहीं लिखेंगे, चूंकि यह भाग परीक्षक के उपयोग के लिए है।
- उत्तरपुस्तिका के पृष्ठों को मोड़ें- फाड़ें नहीं तथा बीच-बीच में व्यर्थ ही खाली न छोड़ें।
- प्रश्न-पत्र में दी हुई संख्या के अनुसार अपने उत्तरों की संख्या लिखें।
- व्हाइटनगर, ब्लेड तथा नाखून का इस्तेमाल करना सर्वथा वर्जित है, अन्यथा परीक्षाफल अमान्य कर दिया जाएगा।
- प्रश्नोत्तर के समाप्त होने पर अंतिम में नीचे एक क्षैतिज रेखा खींच दें।
- आंतरिक परीक्षक द्वारा उपलब्ध कराये गए उपस्थिति-पत्रक में परीक्षार्थी द्वारा यथा-स्तम्भ परीक्षा की तिथि अंकित करते हुए उत्तरपुस्तिका की क्रम संख्या लिखकर अपना हस्ताक्षर किया जाएगा। परीक्षार्थी की उपस्थित, अनुपस्थित एवं निष्कासन से संबंधित संगत गोले को नीले/काले पेन से परीक्षक द्वारा भरा जाएगा न कि परीक्षार्थी द्वारा।
- परीक्षार्थी अपनी उत्तरपुस्तिका को आन्तरिक परीक्षक के पास जमा किये बिना परीक्षा भवन न छोड़ें।
- परीक्षा केन्द्र में कैंलकुलेटर, मोबाइल फोन, डायर फोन, पेजर, ब्लूटूथ या इस प्रकार का कोई अन्य इलेक्ट्रॉनिक उपकरण ले जाना सख्त मना है।
- जाँच परीक्षा में गैर-उत्प्रेषित या जाँच परीक्षा में अनुपस्थित छात्र/छात्रा इंटरमीडिएट वार्षिक प्रायोगिक परीक्षा, 2024 में कदापि सम्मिलित नहीं हो सकते हैं।



बिहार विद्यालय परीक्षा समिति, पटना
BIHAR SCHOOL EXAMINATION BOARD, PATNA
इंटरमीडिएट वार्षिक परीक्षा, 2024
INTERMEDIATE ANNUAL EXAMINATION, 2024
प्रायोगिक परीक्षा का प्रवेश पत्र
Admit Card For Practical Examination

संकाय: वाणिज्य
FACULTY: COMMERCE

BSEB UNIQUE Id:- 2222110010309
कॉलेज/+2 स्कूल का नाम GAYA COLLEGE, GAYA
परीक्षार्थी का नाम JANVI KUMARI SINGH
माता का नाम MANORMA SINGH
पिता का नाम MUNNA SINGH
वैवाहिक स्थिति Unmarried
परीक्षार्थी का आधार नं० 443875887214 दिव्यांग कोटि NO
सूचीकरण संख्या/वर्ष R-210013088-22 परीक्षार्थी की कोटि REGULAR
रोल कोड 21001 रोल क्रमांक 24020109 लिंग FEMALE
परीक्षा केंद्र का नाम GAYA COLLEGE, GAYA



Janvi Kumari Singh

प्रायोगिक परीक्षा के विषय (निर्धारित परीक्षा कार्यक्रम सहित)

प्रायोगिक विषय	विषय कोड	विषय का नाम	परीक्षा की तारीख
वैकल्पिक विषय			10/01/2024 to 20/01/2024
अतिरिक्त विषय	218	Entrepreneurship	

संजीव कुमार

महाविद्यालय / +2 विद्यालय प्रधान का हस्ताक्षर
एवं मुहर

परीक्षा नियंत्रक (उ०मा०)

परीक्षार्थी के लिए आवश्यक निर्देश

- BSEB Unique Id सत्र 2021 - 23 से सूचीकृत हुए परीक्षार्थियों को जारी किया गया है। सत्र 2021 - 23 के पूर्व सत्र के किसी परीक्षार्थी को BSEB Unique Id जारी नहीं किया गया है।
- प्रायोगिक परीक्षा दिनांक 10/01/2024 से 20/01/2024 तक संचालित होगी। केन्द्राधीक्षक दिनांक 10/01/2024 से 20/01/2024 तक की अवधि में परीक्षार्थियों की संख्या के अनुसार तिथि एवं पाली का निर्धारण करके प्रायोगिक परीक्षा केन्द्र पर आवंटित सभी परीक्षार्थियों के प्रायोगिक विषयों की परीक्षा आयोजित करेंगे।
- परीक्षार्थी अपने इस प्रवेश-पत्र में उल्लिखित प्रायोगिक परीक्षा केन्द्र पर दिनांक 10-01-2024 को पूर्वाह्न 09:00 बजे अनिवार्य रूप से जाकर परीक्षा केन्द्र के परिसर की सूचना पट्ट से यह जानकारी प्राप्त कर लें कि उनके द्वारा चयनित विषय की प्रायोगिक परीक्षा किस तिथि एवं किस पाली में संचालित होगी, जिसमें उन्हें सम्मिलित होना अनिवार्य है।
- परीक्षार्थी के प्रत्येक प्रायोगिक विषय की परीक्षा के लिए 08 पृष्ठों की केवल एक ही उत्तरपुस्तिका मिलेगी। अतिरिक्त उत्तरपुस्तिका नहीं दी जाएगी। परीक्षार्थी उत्तरपुस्तिका लेते ही यह सुनिश्चित कर लें कि इसमें 8 पृष्ठ हैं एवं सही क्रम में हैं।
- उत्तरपुस्तिका प्राप्त होते ही परीक्षार्थी अपने प्रवेश-पत्र तथा उत्तरपुस्तिका पर मुद्रित विवरणों (Details) का मिलान कर यह अवश्य सुनिश्चित हो लें कि जो उत्तरपुस्तिका परीक्षक द्वारा उन्हें दी गई है, वह उन्हीं की है। भिन्न विवरणों की उत्तरपुस्तिका प्राप्त होने पर उसे तुरंत परीक्षक को वापस लौटा दिया जाए।
- उत्तरपुस्तिका प्राप्त होने पर परीक्षार्थी उनके आवरण पृष्ठ के पीछे अंकित "परीक्षार्थियों के लिए निर्देश" अवश्य पढ़ें एवं उसका अनुपालन करें।
- परीक्षार्थी अपनी उत्तरपुस्तिका के कवर पृष्ठ के ऊपरी बायें तथा दायें भागों में क्रमांक-(1) में अपने उत्तर देने का माध्यम अंकित करते हुए क्रमांक-(2) में अपना पूर्ण हस्ताक्षर अंकित करें। इसके अलावा अन्य मुद्रित विवरणों में किसी भी प्रकार से कोई छेड़-छाड़ नहीं करें।
- प्रायोगिक परीक्षा की उत्तरपुस्तिका के आवरण पृष्ठ के निचले बायें एवं दायें भागों को परीक्षार्थी द्वारा कदापि नहीं भरा जाएगा। अगर परीक्षार्थी इस भाग को भरते हैं, तो परीक्षार्थी का इस विषय में परीक्षाफल रद्द किया जा सकता है। ये दोनों भाग आंतरिक/बाह्य परीक्षकों को भरने के लिए दिया गया है।
- उत्तरपुस्तिका के पन्नों के दोनों पृष्ठों पर तथा प्रत्येक लाइन पर लिखें एवं पृष्ठों को नष्ट न करें।
- यदि रफ कार्य करने की आवश्यकता हो, तो परीक्षार्थी उत्तरपुस्तिका के अंतिम पृष्ठ पर रफ कार्य करके उसे काट दे/क्रॉस (x) कर दें।
- उत्तरपुस्तिका के आंतरिक पृष्ठों पर दाहिने हाशिए में लाइन खींचकर सादा स्थान छोड़ रखा गया है। शेष स्थान रूल्ड है। परीक्षार्थी दाहिने हाशिए के सादे स्थान में कुछ भी नहीं लिखेंगे, चूंकि यह भाग परीक्षक के उपयोग के लिए है।
- उत्तरपुस्तिका के पृष्ठों को मोड़ें- फाड़ें नहीं तथा बीच-बीच में व्यर्थ ही खाली न छोड़ें।
- प्रश्न-पत्र में दी हुई संख्या के अनुसार अपने उत्तरों की संख्या लिखें।
- व्हाइटनगर, ब्लेड तथा नाखून का इस्तेमाल करना सर्वथा वर्जित है, अन्यथा परीक्षाफल अमान्य कर दिया जाएगा।
- प्रश्नोत्तर के समाप्त होने पर अंतिम में नीचे एक क्षैतिज रेखा खींच दें।
- आंतरिक परीक्षक द्वारा उपलब्ध कराये गए उपस्थिति-पत्रक में परीक्षार्थी द्वारा यथा-स्तम्भ परीक्षा की तिथि अंकित करते हुए उत्तरपुस्तिका की क्रम संख्या लिखकर अपना हस्ताक्षर किया जाएगा। परीक्षार्थी की उपस्थित, अनुपस्थित एवं निष्कासन से संबंधित संगत गोले को नीले/काले पेन से परीक्षक द्वारा भरा जाएगा न कि परीक्षार्थी द्वारा।
- परीक्षार्थी अपनी उत्तरपुस्तिका को आन्तरिक परीक्षक के पास जमा किये बिना परीक्षा भवन न छोड़ें।
- परीक्षा केन्द्र में कैंलकुलेटर, मोबाइल फोन, डायर फोन, पेजर, ब्लूटूथ या इस प्रकार का कोई अन्य इलेक्ट्रॉनिक उपकरण ले जाना सख्त मना है।
- जाँच परीक्षा में गैर-उत्प्रेषित या जाँच परीक्षा में अनुपस्थित छात्र/छात्रा इंटरमीडिएट वार्षिक प्रायोगिक परीक्षा, 2024 में कदापि सम्मिलित नहीं हो सकते हैं।



बिहार विद्यालय परीक्षा समिति, पटना
BIHAR SCHOOL EXAMINATION BOARD, PATNA
इंटरमीडिएट वार्षिक परीक्षा, 2024
INTERMEDIATE ANNUAL EXAMINATION, 2024
प्रायोगिक परीक्षा का प्रवेश पत्र
Admit Card For Practical Examination

संकाय: वाणिज्य
FACULTY: COMMERCE

BSEB UNIQUE Id:- 2222110010325
कॉलेज/+2 स्कूल का नाम GAYA COLLEGE, GAYA
परीक्षार्थी का नाम JYOTI KUMARI
माता का नाम RADHA DEVI
पिता का नाम DEEPAK KUMAR
वैवाहिक स्थिति Unmarried
परीक्षार्थी का आधार नं० 984335506546 दिव्यांग कोटि NO
सूचीकरण संख्या/वर्ष R-210013095-22 परीक्षार्थी की कोटि REGULAR
रोल कोड 21001 रोल क्रमांक 24020172 लिंग FEMALE
परीक्षा केंद्र का नाम GAYA COLLEGE, GAYA



प्रायोगिक परीक्षा के विषय (निर्धारित परीक्षा कार्यक्रम सहित)

प्रायोगिक विषय	विषय कोड	विषय का नाम	परीक्षा की तारीख
वैकल्पिक विषय	218	ENTREPRENEURSHIP	10/01/2024 to 20/01/2024
अतिरिक्त विषय			

संजीव कुमार

महाविद्यालय / +2 विद्यालय प्रधान का हस्ताक्षर
एवं मुहर

परीक्षा नियंत्रक (उ०मा०)

परीक्षार्थी के लिए आवश्यक निर्देश

- BSEB Unique Id सत्र 2021 - 23 से सूचीकृत हुए परीक्षार्थियों को जारी किया गया है। सत्र 2021 - 23 के पूर्व सत्र के किसी परीक्षार्थी को BSEB Unique Id जारी नहीं किया गया है।
- प्रायोगिक परीक्षा दिनांक 10/01/2024 से 20/01/2024 तक संचालित होगी। केन्द्राधीक्षक दिनांक 10/01/2024 से 20/01/2024 तक की अवधि में परीक्षार्थियों की संख्या के अनुसार तिथि एवं पाली का निर्धारण करके प्रायोगिक परीक्षा केन्द्र पर आवंटित सभी परीक्षार्थियों के प्रायोगिक विषयों की परीक्षा आयोजित करेंगे।
- परीक्षार्थी अपने इस प्रवेश-पत्र में उल्लिखित प्रायोगिक परीक्षा केंद्र पर दिनांक 10-01-2024 को पूर्वाह्न 09:00 बजे अनिवार्य रूप से जाकर परीक्षा केन्द्र के परिसर की सूचना पट्ट से यह जानकारी प्राप्त कर लें कि उनके द्वारा चयनित विषय की प्रायोगिक परीक्षा किस तिथि एवं किस पाली में संचालित होगी, जिसमें उन्हें सम्मिलित होना अनिवार्य है।
- परीक्षार्थी के प्रत्येक प्रायोगिक विषय की परीक्षा के लिए 08 पृष्ठों की केवल एक ही उत्तरपुस्तिका मिलेगी। अतिरिक्त उत्तरपुस्तिका नहीं दी जाएगी। परीक्षार्थी उत्तरपुस्तिका लेते ही यह सुनिश्चित कर लें कि इसमें 8 पृष्ठ हैं एवं सही क्रम में हैं।
- उत्तरपुस्तिका प्राप्त होते ही परीक्षार्थी अपने प्रवेश-पत्र तथा उत्तरपुस्तिका पर मुद्रित विवरणों (Details) का मिलान कर यह अवश्य सुनिश्चित हो लें कि जो उत्तरपुस्तिका परीक्षक द्वारा उन्हें दी गई है, वह उन्हीं की है। भिन्न विवरणों की उत्तरपुस्तिका प्राप्त होने पर उसे तुरंत परीक्षक को वापस लौटा दिया जाए।
- उत्तरपुस्तिका प्राप्त होने पर परीक्षार्थी उनके आवरण पृष्ठ के पीछे अंकित "परीक्षार्थियों के लिए निर्देश" अवश्य पढ़ें एवं उसका अनुपालन करें।
- परीक्षार्थी अपनी उत्तरपुस्तिका के कवर पृष्ठ के ऊपरी बायें तथा दायें भागों में क्रमांक-(1) में अपने उत्तर देने का माध्यम अंकित करते हुए क्रमांक-(2) में अपना पूर्ण हस्ताक्षर अंकित करें। इसके अलावा अन्य मुद्रित विवरणों में किसी भी प्रकार से कोई छेड़-छाड़ नहीं करें।
- प्रायोगिक परीक्षा की उत्तरपुस्तिका के आवरण पृष्ठ के निचले बायें एवं दायें भागों को परीक्षार्थी द्वारा कदापि नहीं भरा जाएगा। अगर परीक्षार्थी इस भाग को भरते हैं, तो परीक्षार्थी का इस विषय में परीक्षाफल रद्द किया जा सकता है। ये दोनों भाग आंतरिक/बाह्य परीक्षकों को भरने के लिए दिया गया है।
- उत्तरपुस्तिका के पन्नों के दोनों पृष्ठों पर तथा प्रत्येक लाइन पर लिखें एवं पृष्ठों को नष्ट न करें।
- यदि रफ कार्य करने की आवश्यकता हो, तो परीक्षार्थी उत्तरपुस्तिका के अंतिम पृष्ठ पर रफ कार्य करते उसे काट दे/क्रॉस (x) कर दें।
- उत्तरपुस्तिका के आंतरिक पृष्ठों पर दाहिने हाशिए में लाइन खींचकर सादा स्थान छोड़ रखा गया है। शेष स्थान रूल्ड है। परीक्षार्थी दाहिने हाशिए के सादे स्थान में कुछ भी नहीं लिखेंगे, चूंकि यह भाग परीक्षक के उपयोग के लिए है।
- उत्तरपुस्तिका के पृष्ठों को मोड़ें- फाड़ें नहीं तथा बीच-बीच में व्यर्थ ही खाली न छोड़ें।
- प्रश्न-पत्र में दी हुई संख्या के अनुसार अपने उत्तरों की संख्या लिखें।
- व्हाइटनगर, ब्लेड तथा नाखून का इस्तेमाल करना सर्वथा वर्जित है, अन्यथा परीक्षाफल अमान्य कर दिया जाएगा।
- प्रश्नोत्तर के समाप्त होने पर अंतिम में नीचे एक क्षैतिज रेखा खींच दें।
- आंतरिक परीक्षक द्वारा उपलब्ध कराये गए उपस्थिति-पत्रक में परीक्षार्थी द्वारा यथा-स्तम्भ परीक्षा की तिथि अंकित करते हुए उत्तरपुस्तिका की क्रम संख्या लिखकर अपना हस्ताक्षर किया जाएगा। परीक्षार्थी की उपस्थित, अनुपस्थित एवं निष्कासन से संबंधित संगत गोले को नीले/काले पेन से परीक्षक द्वारा भरा जाएगा न कि परीक्षार्थी द्वारा।
- परीक्षार्थी अपनी उत्तरपुस्तिका को आन्तरिक परीक्षक के पास जमा किये बिना परीक्षा भवन न छोड़ें।
- परीक्षा केन्द्र में कैंलकुलेटर, मोबाइल फोन, डियर फोन, पेजर, ब्लूटूथ या इस प्रकार का कोई अन्य इलेक्ट्रॉनिक उपकरण ले जाना सख्त मना है।
- जाँच परीक्षा में गैर-उत्प्रेषित या जाँच परीक्षा में अनुपस्थित छात्र/छात्रा इंटरमीडिएट वार्षिक प्रायोगिक परीक्षा, 2024 में कदापि सम्मिलित नहीं हो सकते हैं।



बिहार विद्यालय परीक्षा समिति, पटना
BIHAR SCHOOL EXAMINATION BOARD, PATNA
इंटरमीडिएट वार्षिक परीक्षा, 2024
INTERMEDIATE ANNUAL EXAMINATION, 2024
प्रायोगिक परीक्षा का प्रवेश पत्र
Admit Card For Practical Examination

संकाय: वाणिज्य
FACULTY: COMMERCE

BSEB UNIQUE Id:- 2222110010312
कॉलेज/+2 स्कूल का नाम GAYA COLLEGE, GAYA
परीक्षार्थी का नाम JESSICA KUMARI
माता का नाम NEHA KUMARI
पिता का नाम AJAY PASWAN
वैवाहिक स्थिति Unmarried
परीक्षार्थी का आधार नं० 792507704448 दिव्यांग कोटि NO
सूचीकरण संख्या/वर्ष R-210013091-22 परीक्षार्थी की कोटि REGULAR
रोल कोड 21001 रोल क्रमांक 24020127 लिंग FEMALE
परीक्षा केंद्र का नाम GAYA COLLEGE, GAYA



प्रायोगिक परीक्षा के विषय (निर्धारित परीक्षा कार्यक्रम सहित)

प्रायोगिक विषय	विषय कोड	विषय का नाम	परीक्षा की तारीख
वैकल्पिक विषय	218	ENTREPRENEURSHIP	10/01/2024 to 20/01/2024
अतिरिक्त विषय			

संजीव कुमार

महाविद्यालय / +2 विद्यालय प्रधान का हस्ताक्षर
एवं मुहर

परीक्षा नियंत्रक (उ०मा०)

परीक्षार्थी के लिए आवश्यक निर्देश

- BSEB Unique Id सत्र 2021 - 23 से सूचीकृत हुए परीक्षार्थियों को जारी किया गया है। सत्र 2021 - 23 के पूर्व सत्र के किसी परीक्षार्थी को BSEB Unique Id जारी नहीं किया गया है।
- प्रायोगिक परीक्षा दिनांक 10/01/2024 से 20/01/2024 तक संचालित होगी। केन्द्राधीक्षक दिनांक 10/01/2024 से 20/01/2024 तक की अवधि में परीक्षार्थियों की संख्या के अनुसार तिथि एवं पाली का निर्धारण करके प्रायोगिक परीक्षा केन्द्र पर आवंटित सभी परीक्षार्थियों के प्रायोगिक विषयों की परीक्षा आयोजित करेंगे।
- परीक्षार्थी अपने इस प्रवेश-पत्र में उल्लिखित प्रायोगिक परीक्षा केंद्र पर दिनांक 10-01-2024 को पूर्वाह्न 09:00 बजे अनिवार्य रूप से जाकर परीक्षा केन्द्र के परिसर की सूचना पट्ट से यह जानकारी प्राप्त कर लें कि उनके द्वारा चयनित विषय की प्रायोगिक परीक्षा किस तिथि एवं किस पाली में संचालित होगी, जिसमें उन्हें सम्मिलित होना अनिवार्य है।
- परीक्षार्थी के प्रत्येक प्रायोगिक विषय की परीक्षा के लिए 08 पृष्ठों की केवल एक ही उत्तरपुस्तिका मिलेगी। अतिरिक्त उत्तरपुस्तिका नहीं दी जाएगी। परीक्षार्थी उत्तरपुस्तिका लेते ही यह सुनिश्चित कर लें कि इसमें 8 पृष्ठ हैं एवं सही क्रम में है।
- उत्तरपुस्तिका प्राप्त होते ही परीक्षार्थी अपने प्रवेश-पत्र तथा उत्तरपुस्तिका पर मुद्रित विवरणों (Details) का मिलान कर यह अवश्य सुनिश्चित हो लें कि जो उत्तरपुस्तिका परीक्षक द्वारा उन्हें दी गई है, वह उन्हीं की है। भिन्न विवरणों की उत्तरपुस्तिका प्राप्त होने पर उसे तुरंत परीक्षक को वापस लौटा दिया जाए।
- उत्तरपुस्तिका प्राप्त होने पर परीक्षार्थी उनके आवरण पृष्ठ के पीछे अंकित "परीक्षार्थियों के लिए निर्देश" अवश्य पढ़ें एवं उसका अनुपालन करें।
- परीक्षार्थी अपनी उत्तरपुस्तिका के कवर पृष्ठ के ऊपरी बायें तथा दायें भागों में क्रमांक-(1) में अपने उत्तर देने का माध्यम अंकित करते हुए क्रमांक-(2) में अपना पूर्ण हस्ताक्षर अंकित करें। इसके अलावा अन्य मुद्रित विवरणों में किसी भी प्रकार से कोई छेड़-छाड़ नहीं करें।
- प्रायोगिक परीक्षा की उत्तरपुस्तिका के आवरण पृष्ठ के निचले बायें एवं दायें भागों को परीक्षार्थी द्वारा कदापि नहीं भरा जाएगा। अगर परीक्षार्थी इस भाग को भरते हैं, तो परीक्षार्थी का इस विषय में परीक्षाफल रद्द किया जा सकता है। ये दोनों भाग आंतरिक/बाह्य परीक्षकों को भरने के लिए दिया गया है।
- उत्तरपुस्तिका के पन्नों के दोनों पृष्ठों पर तथा प्रत्येक लाइन पर लिखें एवं पृष्ठों को नष्ट न करें।
- यदि रफ कार्य करने की आवश्यकता हो, तो परीक्षार्थी उत्तरपुस्तिका के अंतिम पृष्ठ पर रफ कार्य करके उसे काट दे/क्रॉस (x) कर दें।
- उत्तरपुस्तिका के आंतरिक पृष्ठों पर दाहिने हाशिए में लाइन खींचकर सादा स्थान छोड़ रखा गया है। शेष स्थान रूल्ड है। परीक्षार्थी दाहिने हाशिए के सादे स्थान में कुछ भी नहीं लिखेंगे, चूंकि यह भाग परीक्षक के उपयोग के लिए है।
- उत्तरपुस्तिका के पृष्ठों को मोड़ें- फाड़ें नहीं तथा बीच-बीच में व्यर्थ ही खाली न छोड़ें।
- प्रश्न-पत्र में दी हुई संख्या के अनुसार अपने उत्तरों की संख्या लिखें।
- व्हाइटनगर, ब्लेड तथा नाखून का इस्तेमाल करना सर्वथा वर्जित है, अन्यथा परीक्षाफल अमान्य कर दिया जाएगा।
- प्रश्नोत्तर के समाप्त होने पर अंतिम में नीचे एक क्षैतिज रेखा खींच दें।
- आंतरिक परीक्षक द्वारा उपलब्ध कराये गए उपस्थिति-पत्रक में परीक्षार्थी द्वारा यथा-स्तम्भ परीक्षा की तिथि अंकित करते हुए उत्तरपुस्तिका की क्रम संख्या लिखकर अपना हस्ताक्षर किया जाएगा। परीक्षार्थी की उपस्थित, अनुपस्थित एवं निष्कासन से संबंधित संगत गोले को नीले/काले पेन से परीक्षक द्वारा भरा जाएगा न कि परीक्षार्थी द्वारा।
- परीक्षार्थी अपनी उत्तरपुस्तिका को आन्तरिक परीक्षक के पास जमा किये बिना परीक्षा भवन न छोड़ें।
- परीक्षा केन्द्र में कैलकुलेटर, मोबाइल फोन, डायर फोन, पेजर, ब्लूटूथ या इस प्रकार का कोई अन्य इलेक्ट्रॉनिक उपकरण ले जाना सख्त मना है।
- जाँच परीक्षा में गैर-उत्प्रेषित या जाँच परीक्षा में अनुपस्थित छात्र/छात्रा इंटरमीडिएट वार्षिक प्रायोगिक परीक्षा, 2024 में कदापि सम्मिलित नहीं हो सकते हैं।



बिहार विद्यालय परीक्षा समिति, पटना
BIHAR SCHOOL EXAMINATION BOARD, PATNA
इंटरमीडिएट वार्षिक परीक्षा, 2024
INTERMEDIATE ANNUAL EXAMINATION, 2024
प्रायोगिक परीक्षा का प्रवेश पत्र
Admit Card For Practical Examination

संकाय: वाणिज्य
FACULTY: COMMERCE

BSEB UNIQUE Id:- 2222110010376
कॉलेज/+2 स्कूल का नाम GAYA COLLEGE, GAYA
परीक्षार्थी का नाम KASAK KUMARI
माता का नाम MUNNI DEVI
पिता का नाम GAURI SHANKAR SINGH
वैवाहिक स्थिति Unmarried
परीक्षार्थी का आधार नं० 746663465017 दिव्यांग कोटि NO
सूचीकरण संख्या/वर्ष R-210013110-22 परीक्षार्थी की कोटि REGULAR
रोल कोड 21001 रोल क्रमांक 24020117 लिंग FEMALE
परीक्षा केंद्र का नाम GAYA COLLEGE, GAYA



प्रायोगिक परीक्षा के विषय (निर्धारित परीक्षा कार्यक्रम सहित)

प्रायोगिक विषय	विषय कोड	विषय का नाम	परीक्षा की तारीख
वैकल्पिक विषय	218	ENTREPRENEURSHIP	10/01/2024 to 20/01/2024
अतिरिक्त विषय			

संजीव कुमार

महाविद्यालय / +2 विद्यालय प्रधान का हस्ताक्षर
एवं मुहर

परीक्षा नियंत्रक (उ०मा०)

परीक्षार्थी के लिए आवश्यक निर्देश

- BSEB Unique Id सत्र 2021 - 23 से सूचीकृत हुए परीक्षार्थियों को जारी किया गया है। सत्र 2021 - 23 के पूर्व सत्र के किसी परीक्षार्थी को BSEB Unique Id जारी नहीं किया गया है।
- प्रायोगिक परीक्षा दिनांक 10/01/2024 से 20/01/2024 तक संचालित होगी। केन्द्राधीक्षक दिनांक 10/01/2024 से 20/01/2024 तक की अवधि में परीक्षार्थियों की संख्या के अनुसार तिथि एवं पाली का निर्धारण करके प्रायोगिक परीक्षा केन्द्र पर आवंटित सभी परीक्षार्थियों के प्रायोगिक विषयों की परीक्षा आयोजित करेंगे।
- परीक्षार्थी अपने इस प्रवेश-पत्र में उल्लिखित प्रायोगिक परीक्षा केंद्र पर दिनांक 10-01-2024 को पूर्वाह्न 09:00 बजे अनिवार्य रूप से जाकर परीक्षा केन्द्र के परिसर की सूचना पट्ट से यह जानकारी प्राप्त कर लें कि उनके द्वारा चयनित विषय की प्रायोगिक परीक्षा किस तिथि एवं किस पाली में संचालित होगी, जिसमें उन्हें सम्मिलित होना अनिवार्य है।
- परीक्षार्थी के प्रत्येक प्रायोगिक विषय की परीक्षा के लिए 08 पृष्ठों की केवल एक ही उत्तरपुस्तिका मिलेगी। अतिरिक्त उत्तरपुस्तिका नहीं दी जाएगी। परीक्षार्थी उत्तरपुस्तिका लेते ही यह सुनिश्चित कर लें कि इसमें 8 पृष्ठ हैं एवं सही क्रम में हैं।
- उत्तरपुस्तिका प्राप्त होते ही परीक्षार्थी अपने प्रवेश-पत्र तथा उत्तरपुस्तिका पर मुद्रित विवरणों (Details) का मिलान कर यह अवश्य सुनिश्चित हो लें कि जो उत्तरपुस्तिका परीक्षक द्वारा उन्हें दी गई है, वह उनकी ही है। भिन्न विवरणों की उत्तरपुस्तिका प्राप्त होने पर उसे तुरंत परीक्षक को वापस लौटा दिया जाए।
- उत्तरपुस्तिका प्राप्त होने पर परीक्षार्थी उनके आवरण पृष्ठ के पीछे अंकित "परीक्षार्थियों के लिए निर्देश" अवश्य पढ़ें एवं उसका अनुपालन करें।
- परीक्षार्थी अपनी उत्तरपुस्तिका के कवर पृष्ठ के ऊपरी बायें तथा दायें भागों में क्रमांक-(1) में अपने उत्तर देने का माध्यम अंकित करते हुए क्रमांक-(2) में अपना पूर्ण हस्ताक्षर अंकित करें। इसके अलावा अन्य मुद्रित विवरणों में किसी भी प्रकार से कोई छेड़-छाड़ नहीं करें।
- प्रायोगिक परीक्षा की उत्तरपुस्तिका के आवरण पृष्ठ के निचले बायें एवं दायें भागों को परीक्षार्थी द्वारा कदापि नहीं भरा जाएगा। अगर परीक्षार्थी इस भाग को भरते हैं, तो परीक्षार्थी का इस विषय में परीक्षाफल रद्द किया जा सकता है। ये दोनों भाग आंतरिक/बाह्य परीक्षकों को भरने के लिए दिया गया है।
- उत्तरपुस्तिका के पन्नों के दोनों पृष्ठों पर तथा प्रत्येक लाइन पर लिखें एवं पृष्ठों को नष्ट न करें।
- यदि रफ कार्य करने की आवश्यकता हो, तो परीक्षार्थी उत्तरपुस्तिका के अंतिम पृष्ठ पर रफ कार्य करके उसे काट दे/क्रॉस (x) कर दें।
- उत्तरपुस्तिका के आंतरिक पृष्ठों पर दाहिने हाशिए में लाइन खींचकर सादा स्थान छोड़ रखा गया है। शेष स्थान रूल्ड है। परीक्षार्थी दाहिने हाशिए के सादे स्थान में कुछ भी नहीं लिखेंगे, चूंकि यह भाग परीक्षक के उपयोग के लिए है।
- उत्तरपुस्तिका के पृष्ठों को मोड़ें- फाड़ें नहीं तथा बीच-बीच में व्यर्थ ही खाली न छोड़ें।
- प्रश्न-पत्र में दी हुई संख्या के अनुसार अपने उत्तरों की संख्या लिखें।
- व्हाइटनगर, ब्लेड तथा नाखून का इस्तेमाल करना सर्वथा वर्जित है, अन्यथा परीक्षाफल अमान्य कर दिया जाएगा।
- प्रश्नोत्तर के समाप्त होने पर अंतिम में नीचे एक क्षैतिज रेखा खींच दें।
- आंतरिक परीक्षक द्वारा उपलब्ध कराये गए उपस्थिति-पत्रक में परीक्षार्थी द्वारा यथा-स्तम्भ परीक्षा की तिथि अंकित करते हुए उत्तरपुस्तिका की क्रम संख्या लिखकर अपना हस्ताक्षर किया जाएगा। परीक्षार्थी की उपस्थित, अनुपस्थित एवं निष्कासन से संबंधित संगत गोले को नीले/काले पेन से परीक्षक द्वारा भरा जाएगा न कि परीक्षार्थी द्वारा।
- परीक्षार्थी अपनी उत्तरपुस्तिका को आन्तरिक परीक्षक के पास जमा किये बिना परीक्षा भवन न छोड़ें।
- परीक्षा केन्द्र में कैंलकुलेटर, मोबाइल फोन, डायर फोन, पेजर, ब्लूटूथ या इस प्रकार का कोई अन्य इलेक्ट्रॉनिक उपकरण ले जाना सख्त मना है।
- जाँच परीक्षा में गैर-उत्प्रेषित या जाँच परीक्षा में अनुपस्थित छात्र/छात्रा इंटरमीडिएट वार्षिक प्रायोगिक परीक्षा, 2024 में कदापि सम्मिलित नहीं हो सकते हैं।



बिहार विद्यालय परीक्षा समिति, पटना
BIHAR SCHOOL EXAMINATION BOARD, PATNA
इंटरमीडिएट वार्षिक परीक्षा, 2024
INTERMEDIATE ANNUAL EXAMINATION, 2024
प्रायोगिक परीक्षा का प्रवेश पत्र
Admit Card For Practical Examination

संकाय: वाणिज्य
FACULTY: COMMERCE

BSEB UNIQUE Id:- 2222110010306
कॉलेज/+2 स्कूल का नाम GAYA COLLEGE, GAYA
परीक्षार्थी का नाम JAISHMIN KUMARI
माता का नाम RINKI DEVI
पिता का नाम RANJAN KUMAR
वैवाहिक स्थिति Unmarried
परीक्षार्थी का आधार नं० 661362120783 दिव्यांग कोटि NO
सूचीकरण संख्या/वर्ष R-210013086-22 परीक्षार्थी की कोटि REGULAR
रोल कोड 21001 रोल क्रमांक 24020207 लिंग FEMALE
परीक्षा केंद्र का नाम GAYA COLLEGE, GAYA



प्रायोगिक परीक्षा के विषय (निर्धारित परीक्षा कार्यक्रम सहित)

प्रायोगिक विषय	विषय कोड	विषय का नाम	परीक्षा की तारीख
वैकल्पिक विषय	218	ENTREPRENEURSHIP	10/01/2024 to 20/01/2024
अतिरिक्त विषय			

संजीव कुमार

महाविद्यालय / +2 विद्यालय प्रधान का हस्ताक्षर
एवं मुहर

परीक्षा नियंत्रक (उ०मा०)

परीक्षार्थी के लिए आवश्यक निर्देश

- BSEB Unique Id सत्र 2021 - 23 से सूचीकृत हुए परीक्षार्थियों को जारी किया गया है। सत्र 2021 - 23 के पूर्व सत्र के किसी परीक्षार्थी को BSEB Unique Id जारी नहीं किया गया है।
- प्रायोगिक परीक्षा दिनांक 10/01/2024 से 20/01/2024 तक संचालित होगी। केन्द्राधीक्षक दिनांक 10/01/2024 से 20/01/2024 तक की अवधि में परीक्षार्थियों की संख्या के अनुसार तिथि एवं पाली का निर्धारण करके प्रायोगिक परीक्षा केन्द्र पर आवंटित सभी परीक्षार्थियों के प्रायोगिक विषयों की परीक्षा आयोजित करेंगे।
- परीक्षार्थी अपने इस प्रवेश-पत्र में उल्लिखित प्रायोगिक परीक्षा केंद्र पर दिनांक 10-01-2024 को पूर्वाह्न 09:00 बजे अनिवार्य रूप से जाकर परीक्षा केन्द्र के परिसर की सूचना पट्ट से यह जानकारी प्राप्त कर लें कि उनके द्वारा चयनित विषय की प्रायोगिक परीक्षा किस तिथि एवं किस पाली में संचालित होगी, जिसमें उन्हें सम्मिलित होना अनिवार्य है।
- परीक्षार्थी के प्रत्येक प्रायोगिक विषय की परीक्षा के लिए 08 पृष्ठों की केवल एक ही उत्तरपुस्तिका मिलेगी। अतिरिक्त उत्तरपुस्तिका नहीं दी जाएगी। परीक्षार्थी उत्तरपुस्तिका लेते ही यह सुनिश्चित कर लें कि इसमें 8 पृष्ठ हैं एवं सही क्रम में है।
- उत्तरपुस्तिका प्राप्त होते ही परीक्षार्थी अपने प्रवेश-पत्र तथा उत्तरपुस्तिका पर मुद्रित विवरणों (Details) का मिलान कर यह अवश्य सुनिश्चित हो लें कि जो उत्तरपुस्तिका परीक्षक द्वारा उन्हें दी गई है, वह उन्हीं की है। भिन्न विवरणों की उत्तरपुस्तिका प्राप्त होने पर उसे तुरंत परीक्षक को वापस लौटा दिया जाए।
- उत्तरपुस्तिका प्राप्त होने पर परीक्षार्थी उनके आवरण पृष्ठ के पीछे अंकित "परीक्षार्थियों के लिए निर्देश" अवश्य पढ़ें एवं उसका अनुपालन करें।
- परीक्षार्थी अपनी उत्तरपुस्तिका के कवर पृष्ठ के ऊपरी बायें तथा दायें भागों में क्रमांक-(1) में अपने उत्तर देने का माध्यम अंकित करते हुए क्रमांक-(2) में अपना पूर्ण हस्ताक्षर अंकित करें। इसके अलावा अन्य मुद्रित विवरणों में किसी भी प्रकार से कोई छेड़-छाड़ नहीं करें।
- प्रायोगिक परीक्षा की उत्तरपुस्तिका के आवरण पृष्ठ के निचले बायें एवं दायें भागों को परीक्षार्थी द्वारा कदापि नहीं भरा जाएगा। अगर परीक्षार्थी इस भाग को भरते हैं, तो परीक्षार्थी का इस विषय में परीक्षाफल रद्द किया जा सकता है। ये दोनों भाग आंतरिक/बाह्य परीक्षकों को भरने के लिए दिया गया है।
- उत्तरपुस्तिका के पन्नों के दोनों पृष्ठों पर तथा प्रत्येक लाइन पर लिखें एवं पृष्ठों को नष्ट न करें।
- यदि रफ कार्य करने की आवश्यकता हो, तो परीक्षार्थी उत्तरपुस्तिका के अंतिम पृष्ठ पर रफ कार्य करके उसे काट दे/क्रॉस (x) कर दें।
- उत्तरपुस्तिका के आंतरिक पृष्ठों पर दाहिने हाशिए में लाइन खींचकर सादा स्थान छोड़ रखा गया है। शेष स्थान रूल्ड है। परीक्षार्थी दाहिने हाशिए के सादे स्थान में कुछ भी नहीं लिखेंगे, चूंकि यह भाग परीक्षक के उपयोग के लिए है।
- उत्तरपुस्तिका के पृष्ठों को मोड़ें- फाड़ें नहीं तथा बीच-बीच में व्यर्थ ही खाली न छोड़ें।
- प्रश्न-पत्र में दी हुई संख्या के अनुसार अपने उत्तरों की संख्या लिखें।
- व्हाइटनगर, ब्लेड तथा नाखून का इस्तेमाल करना सर्वथा वर्जित है, अन्यथा परीक्षाफल अमान्य कर दिया जाएगा।
- प्रश्नोत्तर के समाप्त होने पर अंतिम में नीचे एक क्षैतिज रेखा खींच दें।
- आंतरिक परीक्षक द्वारा उपलब्ध कराये गए उपस्थिति-पत्रक में परीक्षार्थी द्वारा यथा-स्तम्भ परीक्षा की तिथि अंकित करते हुए उत्तरपुस्तिका की क्रम संख्या लिखकर अपना हस्ताक्षर किया जाएगा। परीक्षार्थी की उपस्थित, अनुपस्थित एवं निष्कासन से संबंधित संगत गोले को नीले/काले पेन से परीक्षक द्वारा भरा जाएगा न कि परीक्षार्थी द्वारा।
- परीक्षार्थी अपनी उत्तरपुस्तिका को आन्तरिक परीक्षक के पास जमा किये बिना परीक्षा भवन न छोड़ें।
- परीक्षा केन्द्र में कैंलकुलेटर, मोबाइल फोन, डायर फोन, पेजर, ब्लूटूथ या इस प्रकार का कोई अन्य इलेक्ट्रॉनिक उपकरण ले जाना सख्त मना है।
- जाँच परीक्षा में गैर-उत्प्रेषित या जाँच परीक्षा में अनुपस्थित छात्र/छात्रा इंटरमीडिएट वार्षिक प्रायोगिक परीक्षा, 2024 में कदापि सम्मिलित नहीं हो सकते हैं।



बिहार विद्यालय परीक्षा समिति, पटना
BIHAR SCHOOL EXAMINATION BOARD, PATNA
इंटरमीडिएट वार्षिक परीक्षा, 2024
INTERMEDIATE ANNUAL EXAMINATION, 2024
प्रायोगिक परीक्षा का प्रवेश पत्र
Admit Card For Practical Examination

संकाय: वाणिज्य
FACULTY: COMMERCE

BSEB UNIQUE Id:- 2221110012096
कॉलेज/+2 स्कूल का नाम GAYA COLLEGE, GAYA
परीक्षार्थी का नाम JITENDRA SINGH
माता का नाम SAVITA DEVI
पिता का नाम DILIP SINGH
वैवाहिक स्थिति Unmarried
परीक्षार्थी का आधार नं० 256266390698 दिव्यांग कोटि NO
सूचीकरण संख्या/वर्ष R-210013092-22 परीक्षार्थी की कोटि REGULAR
रोल कोड 21001 रोल क्रमांक 24020685 लिंग MALE
परीक्षा केंद्र का नाम GAYA COLLEGE, GAYA



प्रायोगिक परीक्षा के विषय (निर्धारित परीक्षा कार्यक्रम सहित)

प्रायोगिक विषय	विषय कोड	विषय का नाम	परीक्षा की तारीख
वैकल्पिक विषय	218	ENTREPRENEURSHIP	10/01/2024 to 20/01/2024
अतिरिक्त विषय			

संजीव कुमार

महाविद्यालय / +2 विद्यालय प्रधान का हस्ताक्षर
एवं मुहर

परीक्षा नियंत्रक (30मा0)

परीक्षार्थी के लिए आवश्यक निर्देश

- BSEB Unique Id सत्र 2021 - 23 से सूचीकृत हुए परीक्षार्थियों को जारी किया गया है। सत्र 2021 - 23 के पूर्व सत्र के किसी परीक्षार्थी को BSEB Unique Id जारी नहीं किया गया है।
- प्रायोगिक परीक्षा दिनांक 10/01/2024 से 20/01/2024 तक संचालित होगी। केन्द्राधीक्षक दिनांक 10/01/2024 से 20/01/2024 तक की अवधि में परीक्षार्थियों की संख्या के अनुसार तिथि एवं पाली का निर्धारण करके प्रायोगिक परीक्षा केन्द्र पर आवंटित सभी परीक्षार्थियों के प्रायोगिक विषयों की परीक्षा आयोजित करेंगे।
- परीक्षार्थी अपने इस प्रवेश-पत्र में उल्लिखित प्रायोगिक परीक्षा केंद्र पर दिनांक 10-01-2024 को पूर्वाह्न 09:00 बजे अनिवार्य रूप से जाकर परीक्षा केन्द्र के परिसर की सूचना पट्ट से यह जानकारी प्राप्त कर लें कि उनके द्वारा चयनित विषय की प्रायोगिक परीक्षा किस तिथि एवं किस पाली में संचालित होगी, जिसमें उन्हें सम्मिलित होना अनिवार्य है।
- परीक्षार्थी के प्रत्येक प्रायोगिक विषय की परीक्षा के लिए 08 पृष्ठों की केवल एक ही उत्तरपुस्तिका मिलेगी। अतिरिक्त उत्तरपुस्तिका नहीं दी जाएगी। परीक्षार्थी उत्तरपुस्तिका लेते ही यह सुनिश्चित कर लें कि इसमें 8 पृष्ठ हैं एवं सही क्रम में हैं।
- उत्तरपुस्तिका प्राप्त होते ही परीक्षार्थी अपने प्रवेश-पत्र तथा उत्तरपुस्तिका पर मुद्रित विवरणों (Details) का मिलान कर यह अवश्य सुनिश्चित हो लें कि जो उत्तरपुस्तिका परीक्षक द्वारा उन्हें दी गई है, वह उनकी ही है। भिन्न विवरणों की उत्तरपुस्तिका प्राप्त होने पर उसे तुरंत परीक्षक को वापस लौटा दिया जाए।
- उत्तरपुस्तिका प्राप्त होने पर परीक्षार्थी उनके आवरण पृष्ठ के पीछे अंकित "परीक्षार्थियों के लिए निर्देश" अवश्य पढ़ें एवं उसका अनुपालन करें।
- परीक्षार्थी अपनी उत्तरपुस्तिका के कवर पृष्ठ के ऊपरी बायें तथा दायें भागों में क्रमांक-(1) में अपने उत्तर देने का माध्यम अंकित करते हुए क्रमांक-(2) में अपना पूर्ण हस्ताक्षर अंकित करें। इसके अलावा अन्य मुद्रित विवरणों में किसी भी प्रकार से कोई छेड़-छाड़ नहीं करें।
- प्रायोगिक परीक्षा की उत्तरपुस्तिका के आवरण पृष्ठ के निचले बायें एवं दायें भागों को परीक्षार्थी द्वारा कदापि नहीं भरा जाएगा। अगर परीक्षार्थी इस भाग को भरते हैं, तो परीक्षार्थी का इस विषय में परीक्षाफल रद्द किया जा सकता है। ये दोनों भाग आंतरिक/बाह्य परीक्षकों को भरने के लिए दिया गया है।
- उत्तरपुस्तिका के पन्नों के दोनों पृष्ठों पर तथा प्रत्येक लाइन पर लिखें एवं पृष्ठों को नष्ट न करें।
- यदि रफ कार्य करने की आवश्यकता हो, तो परीक्षार्थी उत्तरपुस्तिका के अंतिम पृष्ठ पर रफ कार्य करके उसे काट दे/क्रॉस (x) कर दें।
- उत्तरपुस्तिका के आंतरिक पृष्ठों पर दाहिने हाशिए में लाइन खींचकर सादा स्थान छोड़ रखा गया है। शेष स्थान रूल्ड है। परीक्षार्थी दाहिने हाशिए के सादे स्थान में कुछ भी नहीं लिखेंगे, चूंकि यह भाग परीक्षक के उपयोग के लिए है।
- उत्तरपुस्तिका के पृष्ठों को मोड़ें- फाड़ें नहीं तथा बीच-बीच में व्यर्थ ही खाली न छोड़ें।
- प्रश्न-पत्र में दी हुई संख्या के अनुसार अपने उत्तरों की संख्या लिखें।
- व्हाइटनगर, ब्लेड तथा नाखून का इस्तेमाल करना सर्वथा वर्जित है, अन्यथा परीक्षाफल अमान्य कर दिया जाएगा।
- प्रश्नोत्तर के समाप्त होने पर अंतिम में नीचे एक क्षैतिज रेखा खींच दें।
- आंतरिक परीक्षक द्वारा उपलब्ध कराये गए उपस्थिति-पत्रक में परीक्षार्थी द्वारा यथा-स्तम्भ परीक्षा की तिथि अंकित करते हुए उत्तरपुस्तिका की क्रम संख्या लिखकर अपना हस्ताक्षर किया जाएगा। परीक्षार्थी की उपस्थित, अनुपस्थित एवं निष्कासन से संबंधित संगत गोले को नीले/काले पेन से परीक्षक द्वारा भरा जाएगा न कि परीक्षार्थी द्वारा।
- परीक्षार्थी अपनी उत्तरपुस्तिका को आन्तरिक परीक्षक के पास जमा किये बिना परीक्षा भवन न छोड़ें।
- परीक्षा केन्द्र में कैंलकुलेटर, मोबाइल फोन, डायर फोन, पेजर, ब्लूटूथ या इस प्रकार का कोई अन्य इलेक्ट्रॉनिक उपकरण ले जाना सख्त मना है।
- जाँच परीक्षा में गैर-उत्प्रेषित या जाँच परीक्षा में अनुपस्थित छात्र/छात्रा इंटरमीडिएट वार्षिक प्रायोगिक परीक्षा, 2024 में कदापि सम्मिलित नहीं हो सकते हैं।



बिहार विद्यालय परीक्षा समिति, पटना
BIHAR SCHOOL EXAMINATION BOARD, PATNA
इंटरमीडिएट वार्षिक परीक्षा, 2024
INTERMEDIATE ANNUAL EXAMINATION, 2024
प्रायोगिक परीक्षा का प्रवेश पत्र
Admit Card For Practical Examination

संकाय: वाणिज्य
FACULTY: COMMERCE

BSEB UNIQUE Id:- 2222110010360
कॉलेज/+2 स्कूल का नाम GAYA COLLEGE, GAYA
परीक्षार्थी का नाम KAMYA SINHA
माता का नाम PRITY SINHA
पिता का नाम SATYENDRA PRASAD
वैवाहिक स्थिति Unmarried
परीक्षार्थी का आधार नं० 570924988594 दिव्यांग कोटि NO
सूचीकरण संख्या/वर्ष R-210013102-22 परीक्षार्थी की कोटि REGULAR
रोल कोड 21001 रोल क्रमांक 24020157 लिंग FEMALE
परीक्षा केंद्र का नाम GAYA COLLEGE, GAYA



प्रायोगिक परीक्षा के विषय (निर्धारित परीक्षा कार्यक्रम सहित)

प्रायोगिक विषय	विषय कोड	विषय का नाम	परीक्षा की तारीख
वैकल्पिक विषय	218	ENTREPRENEURSHIP	10/01/2024 to 20/01/2024
अतिरिक्त विषय			

संजीव कुमार

महाविद्यालय / +2 विद्यालय प्रधान का हस्ताक्षर
एवं मुहर

परीक्षा नियंत्रक (उ०मा०)

परीक्षार्थी के लिए आवश्यक निर्देश


- BSEB Unique Id सत्र 2021 - 23 से सूचीकृत हुए परीक्षार्थियों को जारी किया गया है। सत्र 2021 - 23 के पूर्व सत्र के किसी परीक्षार्थी को BSEB Unique Id जारी नहीं किया गया है।
- प्रायोगिक परीक्षा दिनांक 10/01/2024 से 20/01/2024 तक संचालित होगी। केन्द्राधीक्षक दिनांक 10/01/2024 से 20/01/2024 तक की अवधि में परीक्षार्थियों की संख्या के अनुसार तिथि एवं पाली का निर्धारण करके प्रायोगिक परीक्षा केन्द्र पर आवंटित सभी परीक्षार्थियों के प्रायोगिक विषयों की परीक्षा आयोजित करेंगे।
- परीक्षार्थी अपने इस प्रवेश-पत्र में उल्लिखित प्रायोगिक परीक्षा केंद्र पर दिनांक 10-01-2024 को पूर्वाह्न 09:00 बजे अनिवार्य रूप से जाकर परीक्षा केन्द्र के परिसर की सूचना पट्ट से यह जानकारी प्राप्त कर लें कि उनके द्वारा चयनित विषय की प्रायोगिक परीक्षा किस तिथि एवं किस पाली में संचालित होगी, जिसमें उन्हें सम्मिलित होना अनिवार्य है।
- परीक्षार्थी के प्रत्येक प्रायोगिक विषय की परीक्षा के लिए 08 पृष्ठों की केवल एक ही उत्तरपुस्तिका मिलेगी। अतिरिक्त उत्तरपुस्तिका नहीं दी जाएगी। परीक्षार्थी उत्तरपुस्तिका लेते ही यह सुनिश्चित कर लें कि इसमें 8 पृष्ठ हैं एवं सही क्रम में है।
- उत्तरपुस्तिका प्राप्त होते ही परीक्षार्थी अपने प्रवेश-पत्र तथा उत्तरपुस्तिका पर मुद्रित विवरणों (Details) का मिलान कर यह अवश्य सुनिश्चित हो लें कि जो उत्तरपुस्तिका परीक्षक द्वारा उन्हें दी गई है, वह उन्हीं की है। भिन्न विवरणों की उत्तरपुस्तिका प्राप्त होने पर उसे तुरंत परीक्षक को वापस लौटा दिया जाए।
- उत्तरपुस्तिका प्राप्त होने पर परीक्षार्थी उनके आवरण पृष्ठ के पीछे अंकित "परीक्षार्थियों के लिए निर्देश" अवश्य पढ़ें एवं उसका अनुपालन करें।
- परीक्षार्थी अपनी उत्तरपुस्तिका के कवर पृष्ठ के ऊपरी बायें तथा दायें भागों में क्रमांक-(1) में अपने उत्तर देने का माध्यम अंकित करते हुए क्रमांक-(2) में अपना पूर्ण हस्ताक्षर अंकित करें। इसके अलावा अन्य मुद्रित विवरणों में किसी भी प्रकार से कोई छेड़-छाड़ नहीं करें।
- प्रायोगिक परीक्षा की उत्तरपुस्तिका के आवरण पृष्ठ के निचले बायें एवं दायें भागों को परीक्षार्थी द्वारा कदापि नहीं भरा जाएगा। अगर परीक्षार्थी इस भाग को भरते हैं, तो परीक्षार्थी का इस विषय में परीक्षाफल रद्द किया जा सकता है। ये दोनों भाग आंतरिक/बाह्य परीक्षकों को भरने के लिए दिया गया है।
- उत्तरपुस्तिका के पन्नों के दोनों पृष्ठों पर तथा प्रत्येक लाइन पर लिखें एवं पृष्ठों को नष्ट न करें।
- यदि रफ कार्य करने की आवश्यकता हो, तो परीक्षार्थी उत्तरपुस्तिका के अंतिम पृष्ठ पर रफ कार्य करके उसे काट दे/क्रॉस (x) कर दें।
- उत्तरपुस्तिका के आंतरिक पृष्ठों पर दाहिने हाशिए में लाइन खींचकर सादा स्थान छोड़ रखा गया है। शेष स्थान रूल्ड है। परीक्षार्थी दाहिने हाशिए के सादे स्थान में कुछ भी नहीं लिखेंगे, चूंकि यह भाग परीक्षक के उपयोग के लिए है।
- उत्तरपुस्तिका के पृष्ठों को मोड़ें- फाड़ें नहीं तथा बीच-बीच में व्यर्थ ही खाली न छोड़ें।
- प्रश्न-पत्र में दी हुई संख्या के अनुसार अपने उत्तरों की संख्या लिखें।
- व्हाइटनगर, ब्लेड तथा नाखून का इस्तेमाल करना सर्वथा वर्जित है, अन्यथा परीक्षाफल अमान्य कर दिया जाएगा।
- प्रश्नोत्तर के समाप्त होने पर अंतिम में नीचे एक क्षैतिज रेखा खींच दें।
- आंतरिक परीक्षक द्वारा उपलब्ध कराये गए उपस्थिति-पत्रक में परीक्षार्थी द्वारा यथा-स्तम्भ परीक्षा की तिथि अंकित करते हुए उत्तरपुस्तिका की क्रम संख्या लिखकर अपना हस्ताक्षर किया जाएगा। परीक्षार्थी की उपस्थित, अनुपस्थित एवं निष्कासन से संबंधित संगत गोले को नीले/काले पेन से परीक्षक द्वारा भरा जाएगा न कि परीक्षार्थी द्वारा।
- परीक्षार्थी अपनी उत्तरपुस्तिका को आन्तरिक परीक्षक के पास जमा किये बिना परीक्षा भवन न छोड़ें।
- परीक्षा केन्द्र में कैलकुलेटर, मोबाइल फोन, डियर फोन, पेजर, ब्लूटूथ या इस प्रकार का कोई अन्य इलेक्ट्रॉनिक उपकरण ले जाना सख्त मना है।
- जाँच परीक्षा में गैर-उत्प्रेषित या जाँच परीक्षा में अनुपस्थित छात्र/छात्रा इंटरमीडिएट वार्षिक प्रायोगिक परीक्षा, 2024 में कदापि सम्मिलित नहीं हो सकते हैं।



बिहार विद्यालय परीक्षा समिति, पटना
BIHAR SCHOOL EXAMINATION BOARD, PATNA
इंटरमीडिएट वार्षिक परीक्षा, 2024
INTERMEDIATE ANNUAL EXAMINATION, 2024
प्रायोगिक परीक्षा का प्रवेश पत्र
Admit Card For Practical Examination

संकाय: वाणिज्य
FACULTY: COMMERCE

BSEB UNIQUE Id:- 2222110010345
कॉलेज/+2 स्कूल का नाम GAYA COLLEGE, GAYA
परीक्षार्थी का नाम KAJAL KUMARI
माता का नाम SUDHA DEVI
पिता का नाम MUNNA MALAKAR
वैवाहिक स्थिति Unmarried
परीक्षार्थी का आधार नं० 749220434205 दिव्यांग कोटि NO
सूचीकरण संख्या/वर्ष R-210013099-22 परीक्षार्थी की कोटि REGULAR
रोल कोड 21001 रोल क्रमांक 24020296 लिंग FEMALE
परीक्षा केंद्र का नाम GAYA COLLEGE, GAYA



Kajal Kumari

प्रायोगिक परीक्षा के विषय (निर्धारित परीक्षा कार्यक्रम सहित)

प्रायोगिक विषय	विषय कोड	विषय का नाम	परीक्षा की तारीख
वैकल्पिक विषय	218	ENTREPRENEURSHIP	10/01/2024 to 20/01/2024
अतिरिक्त विषय			

संजीव कुमार

महाविद्यालय / +2 विद्यालय प्रधान का हस्ताक्षर
एवं मुहर

परीक्षा नियंत्रक (उ०मा०)

परीक्षार्थी के लिए आवश्यक निर्देश

- BSEB Unique Id सत्र 2021 - 23 से सूचीकृत हुए परीक्षार्थियों को जारी किया गया है। सत्र 2021 - 23 के पूर्व सत्र के किसी परीक्षार्थी को BSEB Unique Id जारी नहीं किया गया है।
- प्रायोगिक परीक्षा दिनांक 10/01/2024 से 20/01/2024 तक संचालित होगी। केन्द्राधीक्षक दिनांक 10/01/2024 से 20/01/2024 तक की अवधि में परीक्षार्थियों की संख्या के अनुसार तिथि एवं पाली का निर्धारण करके प्रायोगिक परीक्षा केन्द्र पर आवंटित सभी परीक्षार्थियों के प्रायोगिक विषयों की परीक्षा आयोजित करेंगे।
- परीक्षार्थी अपने इस प्रवेश-पत्र में उल्लिखित प्रायोगिक परीक्षा केंद्र पर दिनांक 10-01-2024 को पूर्वाह्न 09:00 बजे अनिवार्य रूप से जाकर परीक्षा केन्द्र के परिसर की सूचना पट्ट से यह जानकारी प्राप्त कर लें कि उनके द्वारा चयनित विषय की प्रायोगिक परीक्षा किस तिथि एवं किस पाली में संचालित होगी, जिसमें उन्हें सम्मिलित होना अनिवार्य है।
- परीक्षार्थी के प्रत्येक प्रायोगिक विषय की परीक्षा के लिए 08 पृष्ठों की केवल एक ही उत्तरपुस्तिका मिलेगी। अतिरिक्त उत्तरपुस्तिका नहीं दी जाएगी। परीक्षार्थी उत्तरपुस्तिका लेते ही यह सुनिश्चित कर लें कि इसमें 8 पृष्ठ हैं एवं सही क्रम में हैं।
- उत्तरपुस्तिका प्राप्त होते ही परीक्षार्थी अपने प्रवेश-पत्र तथा उत्तरपुस्तिका पर मुद्रित विवरणों (Details) का मिलान कर यह अवश्य सुनिश्चित हो लें कि जो उत्तरपुस्तिका परीक्षक द्वारा उन्हें दी गई है, वह उन्हीं की है। भिन्न विवरणों की उत्तरपुस्तिका प्राप्त होने पर उसे तुरंत परीक्षक को वापस लौटा दिया जाए।
- उत्तरपुस्तिका प्राप्त होने पर परीक्षार्थी उनके आवरण पृष्ठ के पीछे अंकित "परीक्षार्थियों के लिए निर्देश" अवश्य पढ़ें एवं उसका अनुपालन करें।
- परीक्षार्थी अपनी उत्तरपुस्तिका के कवर पृष्ठ के ऊपरी बायें तथा दायें भागों में क्रमांक-(1) में अपने उत्तर देने का माध्यम अंकित करते हुए क्रमांक-(2) में अपना पूर्ण हस्ताक्षर अंकित करें। इसके अलावा अन्य मुद्रित विवरणों में किसी भी प्रकार से कोई छेड़-छाड़ नहीं करें।
- प्रायोगिक परीक्षा की उत्तरपुस्तिका के आवरण पृष्ठ के निचले बायें एवं दायें भागों को परीक्षार्थी द्वारा कदापि नहीं भरा जाएगा। अगर परीक्षार्थी इस भाग को भरते हैं, तो परीक्षार्थी का इस विषय में परीक्षाफल रद्द किया जा सकता है। ये दोनों भाग आंतरिक/बाह्य परीक्षकों को भरने के लिए दिया गया है।
- उत्तरपुस्तिका के पन्नों के दोनों पृष्ठों पर तथा प्रत्येक लाइन पर लिखें एवं पृष्ठों को नष्ट न करें।
- यदि रफ कार्य करने की आवश्यकता हो, तो परीक्षार्थी उत्तरपुस्तिका के अंतिम पृष्ठ पर रफ कार्य करके उसे काट दे/क्रॉस (x) कर दें।
- उत्तरपुस्तिका के आंतरिक पृष्ठों पर दाहिने हाशिए में लाइन खींचकर सादा स्थान छोड़ रखा गया है। शेष स्थान रूल्ड है। परीक्षार्थी दाहिने हाशिए के सादे स्थान में कुछ भी नहीं लिखेंगे, चूंकि यह भाग परीक्षक के उपयोग के लिए है।
- उत्तरपुस्तिका के पृष्ठों को मोड़ें- फाड़ें नहीं तथा बीच-बीच में व्यर्थ ही खाली न छोड़ें।
- प्रश्न-पत्र में दी हुई संख्या के अनुसार अपने उत्तरों की संख्या लिखें।
- व्हाइटनगर, ब्लेड तथा नाखून का इस्तेमाल करना सर्वथा वर्जित है, अन्यथा परीक्षाफल अमान्य कर दिया जाएगा।
- प्रश्नोत्तर के समाप्त होने पर अंतिम में नीचे एक क्षैतिज रेखा खींच दें।
- आंतरिक परीक्षक द्वारा उपलब्ध कराये गए उपस्थिति-पत्रक में परीक्षार्थी द्वारा यथा-स्तम्भ परीक्षा की तिथि अंकित करते हुए उत्तरपुस्तिका की क्रम संख्या लिखकर अपना हस्ताक्षर किया जाएगा। परीक्षार्थी की उपस्थित, अनुपस्थित एवं निष्कासन से संबंधित संगत गोले को नीले/काले पेन से परीक्षक द्वारा भरा जाएगा न कि परीक्षार्थी द्वारा।
- परीक्षार्थी अपनी उत्तरपुस्तिका को आन्तरिक परीक्षक के पास जमा किये बिना परीक्षा भवन न छोड़ें।
- परीक्षा केन्द्र में कैंलकुलेटर, मोबाइल फोन, डियर फोन, पेजर, ब्लूटूथ या इस प्रकार का कोई अन्य इलेक्ट्रॉनिक उपकरण ले जाना सख्त मना है।
- जाँच परीक्षा में गैर-उत्प्रेषित या जाँच परीक्षा में अनुपस्थित छात्र/छात्रा इंटरमीडिएट वार्षिक प्रायोगिक परीक्षा, 2024 में कदापि सम्मिलित नहीं हो सकते हैं।



बिहार विद्यालय परीक्षा समिति, पटना
BIHAR SCHOOL EXAMINATION BOARD, PATNA
इंटरमीडिएट वार्षिक परीक्षा, 2024
INTERMEDIATE ANNUAL EXAMINATION, 2024
प्रायोगिक परीक्षा का प्रवेश पत्र
Admit Card For Practical Examination

संकाय: वाणिज्य
FACULTY: COMMERCE

BSEB UNIQUE Id:- 2222110010368
कॉलेज/+2 स्कूल का नाम GAYA COLLEGE, GAYA
परीक्षार्थी का नाम KAREENA KUMARI
माता का नाम MANJU DEVI
पिता का नाम RANJEET KUMAR
वैवाहिक स्थिति Unmarried
परीक्षार्थी का आधार नं० 822380759788 दिव्यांग कोटि NO
सूचीकरण संख्या/वर्ष R-210013107-22 परीक्षार्थी की कोटि REGULAR
रोल कोड 21001 रोल क्रमांक 24020343 लिंग FEMALE
परीक्षा केंद्र का नाम GAYA COLLEGE, GAYA



प्रायोगिक परीक्षा के विषय (निर्धारित परीक्षा कार्यक्रम सहित)

प्रायोगिक विषय	विषय कोड	विषय का नाम	परीक्षा की तारीख
वैकल्पिक विषय	218	ENTREPRENEURSHIP	10/01/2024 to 20/01/2024
अतिरिक्त विषय			

संजीव कुमार

महाविद्यालय / +2 विद्यालय प्रधान का हस्ताक्षर
एवं मुहर

परीक्षा नियंत्रक (उ०मा०)

परीक्षार्थी के लिए आवश्यक निर्देश

- BSEB Unique Id सत्र 2021 - 23 से सूचीकृत हुए परीक्षार्थियों को जारी किया गया है। सत्र 2021 - 23 के पूर्व सत्र के किसी परीक्षार्थी को BSEB Unique Id जारी नहीं किया गया है।
- प्रायोगिक परीक्षा दिनांक 10/01/2024 से 20/01/2024 तक संचालित होगी। केन्द्राधीक्षक दिनांक 10/01/2024 से 20/01/2024 तक की अवधि में परीक्षार्थियों की संख्या के अनुसार तिथि एवं पाली का निर्धारण करके प्रायोगिक परीक्षा केन्द्र पर आवंटित सभी परीक्षार्थियों के प्रायोगिक विषयों की परीक्षा आयोजित करेंगे।
- परीक्षार्थी अपने इस प्रवेश-पत्र में उल्लिखित प्रायोगिक परीक्षा केंद्र पर दिनांक 10-01-2024 को पूर्वाह्न 09:00 बजे अनिवार्य रूप से जाकर परीक्षा केन्द्र के परिसर की सूचना पट्ट से यह जानकारी प्राप्त कर लें कि उनके द्वारा चयनित विषय की प्रायोगिक परीक्षा किस तिथि एवं किस पाली में संचालित होगी, जिसमें उन्हें सम्मिलित होना अनिवार्य है।
- परीक्षार्थी के प्रत्येक प्रायोगिक विषय की परीक्षा के लिए 08 पृष्ठों की केवल एक ही उत्तरपुस्तिका मिलेगी। अतिरिक्त उत्तरपुस्तिका नहीं दी जाएगी। परीक्षार्थी उत्तरपुस्तिका लेते ही यह सुनिश्चित कर लें कि इसमें 8 पृष्ठ हैं एवं सही क्रम में हैं।
- उत्तरपुस्तिका प्राप्त होते ही परीक्षार्थी अपने प्रवेश-पत्र तथा उत्तरपुस्तिका पर मुद्रित विवरणों (Details) का मिलान कर यह अवश्य सुनिश्चित हो लें कि जो उत्तरपुस्तिका परीक्षक द्वारा उन्हें दी गई है, वह उन्हीं की है। भिन्न विवरणों की उत्तरपुस्तिका प्राप्त होने पर उसे तुरंत परीक्षक को वापस लौटा दिया जाए।
- उत्तरपुस्तिका प्राप्त होने पर परीक्षार्थी उनके आवरण पृष्ठ के पीछे अंकित "परीक्षार्थियों के लिए निर्देश" अवश्य पढ़ें एवं उसका अनुपालन करें।
- परीक्षार्थी अपनी उत्तरपुस्तिका के कवर पृष्ठ के ऊपरी बायें तथा दायें भागों में क्रमांक-(1) में अपने उत्तर देने का माध्यम अंकित करते हुए क्रमांक-(2) में अपना पूर्ण हस्ताक्षर अंकित करें। इसके अलावा अन्य मुद्रित विवरणों में किसी भी प्रकार से कोई छेड़-छाड़ नहीं करें।
- प्रायोगिक परीक्षा की उत्तरपुस्तिका के आवरण पृष्ठ के निचले बायें एवं दायें भागों को परीक्षार्थी द्वारा कदापि नहीं भरा जाएगा। अगर परीक्षार्थी इस भाग को भरते हैं, तो परीक्षार्थी का इस विषय में परीक्षाफल रद्द किया जा सकता है। ये दोनों भाग आंतरिक/बाह्य परीक्षकों को भरने के लिए दिया गया है।
- उत्तरपुस्तिका के पन्नों के दोनों पृष्ठों पर तथा प्रत्येक लाइन पर लिखें एवं पृष्ठों को नष्ट न करें।
- यदि रफ कार्य करने की आवश्यकता हो, तो परीक्षार्थी उत्तरपुस्तिका के अंतिम पृष्ठ पर रफ कार्य करके उसे काट दे/क्रॉस (x) कर दें।
- उत्तरपुस्तिका के आंतरिक पृष्ठों पर दाहिने हाशिए में लाइन खींचकर सादा स्थान छोड़ रखा गया है। शेष स्थान रूल्ड है। परीक्षार्थी दाहिने हाशिए के सादे स्थान में कुछ भी नहीं लिखेंगे, चूंकि यह भाग परीक्षक के उपयोग के लिए है।
- उत्तरपुस्तिका के पृष्ठों को मोड़ें- फाड़ें नहीं तथा बीच-बीच में व्यर्थ ही खाली न छोड़ें।
- प्रश्न-पत्र में दी हुई संख्या के अनुसार अपने उत्तरों की संख्या लिखें।
- व्हाइटनगर, ब्लेड तथा नाखून का इस्तेमाल करना सर्वथा वर्जित है, अन्यथा परीक्षाफल अमान्य कर दिया जाएगा।
- प्रश्नोत्तर के समाप्त होने पर अंतिम में नीचे एक क्षैतिज रेखा खींच दें।
- आंतरिक परीक्षक द्वारा उपलब्ध कराये गए उपस्थिति-पत्रक में परीक्षार्थी द्वारा यथा-स्तम्भ परीक्षा की तिथि अंकित करते हुए उत्तरपुस्तिका की क्रम संख्या लिखकर अपना हस्ताक्षर किया जाएगा। परीक्षार्थी की उपस्थित, अनुपस्थित एवं निष्कासन से संबंधित संगत गोले को नीले/काले पेन से परीक्षक द्वारा भरा जाएगा न कि परीक्षार्थी द्वारा।
- परीक्षार्थी अपनी उत्तरपुस्तिका को आन्तरिक परीक्षक के पास जमा किये बिना परीक्षा भवन न छोड़ें।
- परीक्षा केन्द्र में कैलकुलेटर, मोबाइल फोन, डायर फोन, पेजर, ब्लूटूथ या इस प्रकार का कोई अन्य इलेक्ट्रॉनिक उपकरण ले जाना सख्त मना है।
- जाँच परीक्षा में गैर-उत्प्रेषित या जाँच परीक्षा में अनुपस्थित छात्र/छात्रा इंटरमीडिएट वार्षिक प्रायोगिक परीक्षा, 2024 में कदापि सम्मिलित नहीं हो सकते हैं।



बिहार विद्यालय परीक्षा समिति, पटना
BIHAR SCHOOL EXAMINATION BOARD, PATNA
इंटरमीडिएट वार्षिक परीक्षा, 2024
INTERMEDIATE ANNUAL EXAMINATION, 2024
प्रायोगिक परीक्षा का प्रवेश पत्र
Admit Card For Practical Examination

संकाय: वाणिज्य
FACULTY: COMMERCE

BSEB UNIQUE Id:- 2222110010370
कॉलेज/+2 स्कूल का नाम GAYA COLLEGE, GAYA
परीक्षार्थी का नाम KARINA KUMARI
माता का नाम KIRAN DEVI
पिता का नाम DHARMDEV RAJAK
वैवाहिक स्थिति Unmarried
परीक्षार्थी का आधार नं० 917931344582 दिव्यांग कोटि NO
सूचीकरण संख्या/वर्ष R-210013108-22 परीक्षार्थी की कोटि REGULAR
रोल कोड 21001 रोल क्रमांक 24020075 लिंग FEMALE
परीक्षा केंद्र का नाम GAYA COLLEGE, GAYA



Karina Kumari

प्रायोगिक परीक्षा के विषय (निर्धारित परीक्षा कार्यक्रम सहित)

प्रायोगिक विषय	विषय कोड	विषय का नाम	परीक्षा की तारीख
वैकल्पिक विषय	218	ENTREPRENEURSHIP	10/01/2024 to 20/01/2024
अतिरिक्त विषय			

संजय कुमार

महाविद्यालय / +2 विद्यालय प्रधान का हस्ताक्षर
एवं मुहर

परीक्षा नियंत्रक (उ०मा०)

परीक्षार्थी के लिए आवश्यक निर्देश

- BSEB Unique Id सत्र 2021 - 23 से सूचीकृत हुए परीक्षार्थियों को जारी किया गया है। सत्र 2021 - 23 के पूर्व सत्र के किसी परीक्षार्थी को BSEB Unique Id जारी नहीं किया गया है।
- प्रायोगिक परीक्षा दिनांक 10/01/2024 से 20/01/2024 तक संचालित होगी। केन्द्राधीक्षक दिनांक 10/01/2024 से 20/01/2024 तक की अवधि में परीक्षार्थियों की संख्या के अनुसार तिथि एवं पाली का निर्धारण करके प्रायोगिक परीक्षा केन्द्र पर आवंटित सभी परीक्षार्थियों के प्रायोगिक विषयों की परीक्षा आयोजित करेंगे।
- परीक्षार्थी अपने इस प्रवेश-पत्र में उल्लिखित प्रायोगिक परीक्षा केंद्र पर दिनांक 10-01-2024 को पूर्वाह्न 09:00 बजे अनिवार्य रूप से जाकर परीक्षा केन्द्र के परिसर की सूचना पट्ट से यह जानकारी प्राप्त कर लें कि उनके द्वारा चयनित विषय की प्रायोगिक परीक्षा किस तिथि एवं किस पाली में संचालित होगी, जिसमें उन्हें सम्मिलित होना अनिवार्य है।
- परीक्षार्थी के प्रत्येक प्रायोगिक विषय की परीक्षा के लिए 08 पृष्ठों की केवल एक ही उत्तरपुस्तिका मिलेगी। अतिरिक्त उत्तरपुस्तिका नहीं दी जाएगी। परीक्षार्थी उत्तरपुस्तिका लेते ही यह सुनिश्चित कर लें कि इसमें 8 पृष्ठ हैं एवं सही क्रम में हैं।
- उत्तरपुस्तिका प्राप्त होते ही परीक्षार्थी अपने प्रवेश-पत्र तथा उत्तरपुस्तिका पर मुद्रित विवरणों (Details) का मिलान कर यह अवश्य सुनिश्चित हो लें कि जो उत्तरपुस्तिका परीक्षक द्वारा उन्हें दी गई है, वह उन्हीं की है। भिन्न विवरणों की उत्तरपुस्तिका प्राप्त होने पर उसे तुरंत परीक्षक को वापस लौटा दिया जाए।
- उत्तरपुस्तिका प्राप्त होने पर परीक्षार्थी उनके आवरण पृष्ठ के पीछे अंकित "परीक्षार्थियों के लिए निर्देश" अवश्य पढ़ें एवं उसका अनुपालन करें।
- परीक्षार्थी अपनी उत्तरपुस्तिका के कवर पृष्ठ के ऊपरी बायें तथा दायें भागों में क्रमांक-(1) में अपने उत्तर देने का माध्यम अंकित करते हुए क्रमांक-(2) में अपना पूर्ण हस्ताक्षर अंकित करें। इसके अलावा अन्य मुद्रित विवरणों में किसी भी प्रकार से कोई छेड़-छाड़ नहीं करें।
- प्रायोगिक परीक्षा की उत्तरपुस्तिका के आवरण पृष्ठ के निचले बायें एवं दायें भागों को परीक्षार्थी द्वारा कदापि नहीं भरा जाएगा। अगर परीक्षार्थी इस भाग को भरते हैं, तो परीक्षार्थी का इस विषय में परीक्षाफल रद्द किया जा सकता है। ये दोनों भाग आंतरिक/बाह्य परीक्षकों को भरने के लिए दिया गया है।
- उत्तरपुस्तिका के पन्नों के दोनों पृष्ठों पर तथा प्रत्येक लाइन पर लिखें एवं पृष्ठों को नष्ट न करें।
- यदि रफ कार्य करने की आवश्यकता हो, तो परीक्षार्थी उत्तरपुस्तिका के अंतिम पृष्ठ पर रफ कार्य करके उसे काट दे/क्रॉस (x) कर दें।
- उत्तरपुस्तिका के आंतरिक पृष्ठों पर दाहिने हाशिए में लाइन खींचकर सादा स्थान छोड़ रखा गया है। शेष स्थान रूल्ड है। परीक्षार्थी दाहिने हाशिए के सादे स्थान में कुछ भी नहीं लिखेंगे, चूंकि यह भाग परीक्षक के उपयोग के लिए है।
- उत्तरपुस्तिका के पृष्ठों को मोड़ें- फाड़ें नहीं तथा बीच-बीच में व्यर्थ ही खाली न छोड़ें।
- प्रश्न-पत्र में दी हुई संख्या के अनुसार अपने उत्तरों की संख्या लिखें।
- व्हाइटनगर, ब्लेड तथा नाखून का इस्तेमाल करना सर्वथा वर्जित है, अन्यथा परीक्षाफल अमान्य कर दिया जाएगा।
- प्रश्नोत्तर के समाप्त होने पर अंतिम में नीचे एक क्षैतिज रेखा खींच दें।
- आंतरिक परीक्षक द्वारा उपलब्ध कराये गए उपस्थिति-पत्रक में परीक्षार्थी द्वारा यथा-स्तम्भ परीक्षा की तिथि अंकित करते हुए उत्तरपुस्तिका की क्रम संख्या लिखकर अपना हस्ताक्षर किया जाएगा। परीक्षार्थी की उपस्थित, अनुपस्थित एवं निष्कासन से संबंधित संगत गोले को नीले/काले पेन से परीक्षक द्वारा भरा जाएगा न कि परीक्षार्थी द्वारा।
- परीक्षार्थी अपनी उत्तरपुस्तिका को आन्तरिक परीक्षक के पास जमा किये बिना परीक्षा भवन न छोड़ें।
- परीक्षा केन्द्र में कैलकुलेटर, मोबाइल फोन, डायर फोन, पेजर, ब्लूटूथ या इस प्रकार का कोई अन्य इलेक्ट्रॉनिक उपकरण ले जाना सख्त मना है।
- जाँच परीक्षा में गैर-उत्प्रेषित या जाँच परीक्षा में अनुपस्थित छात्र/छात्रा इंटरमीडिएट वार्षिक प्रायोगिक परीक्षा, 2024 में कदापि सम्मिलित नहीं हो सकते हैं।



बिहार विद्यालय परीक्षा समिति, पटना
BIHAR SCHOOL EXAMINATION BOARD, PATNA
इंटरमीडिएट वार्षिक परीक्षा, 2024
INTERMEDIATE ANNUAL EXAMINATION, 2024
प्रायोगिक परीक्षा का प्रवेश पत्र
Admit Card For Practical Examination

संकाय: वाणिज्य
FACULTY: COMMERCE

BSEB UNIQUE Id:- 2222110010327
कॉलेज/+2 स्कूल का नाम GAYA COLLEGE, GAYA
परीक्षार्थी का नाम JYOTI KUMARI
माता का नाम NEELAM DEVI
पिता का नाम JITENDRA PRASAD
वैवाहिक स्थिति Unmarried
परीक्षार्थी का आधार नं० 629349413264 दिव्यांग कोटि NO
सूचीकरण संख्या/वर्ष R-210013097-22 परीक्षार्थी की कोटि REGULAR
रोल कोड 21001 रोल क्रमांक 24020123 लिंग FEMALE
परीक्षा केंद्र का नाम GAYA COLLEGE, GAYA



प्रायोगिक परीक्षा के विषय (निर्धारित परीक्षा कार्यक्रम सहित)

प्रायोगिक विषय	विषय कोड	विषय का नाम	परीक्षा की तारीख
वैकल्पिक विषय	218	ENTREPRENEURSHIP	10/01/2024 to 20/01/2024
अतिरिक्त विषय			

संजीव कुमार

महाविद्यालय / +2 विद्यालय प्रधान का हस्ताक्षर
एवं मुहर

परीक्षा नियंत्रक (उ०मा०)

परीक्षार्थी के लिए आवश्यक निर्देश

- BSEB Unique Id सत्र 2021 - 23 से सूचीकृत हुए परीक्षार्थियों को जारी किया गया है। सत्र 2021 - 23 के पूर्व सत्र के किसी परीक्षार्थी को BSEB Unique Id जारी नहीं किया गया है।
- प्रायोगिक परीक्षा दिनांक 10/01/2024 से 20/01/2024 तक संचालित होगी। केन्द्राधीक्षक दिनांक 10/01/2024 से 20/01/2024 तक की अवधि में परीक्षार्थियों की संख्या के अनुसार तिथि एवं पाली का निर्धारण करके प्रायोगिक परीक्षा केन्द्र पर आवंटित सभी परीक्षार्थियों के प्रायोगिक विषयों की परीक्षा आयोजित करेंगे।
- परीक्षार्थी अपने इस प्रवेश-पत्र में उल्लिखित प्रायोगिक परीक्षा केंद्र पर दिनांक 10-01-2024 को पूर्वाह्न 09:00 बजे अनिवार्य रूप से जाकर परीक्षा केन्द्र के परिसर की सूचना पट्ट से यह जानकारी प्राप्त कर लें कि उनके द्वारा चयनित विषय की प्रायोगिक परीक्षा किस तिथि एवं किस पाली में संचालित होगी, जिसमें उन्हें सम्मिलित होना अनिवार्य है।
- परीक्षार्थी के प्रत्येक प्रायोगिक विषय की परीक्षा के लिए 08 पृष्ठों की केवल एक ही उत्तरपुस्तिका मिलेगी। अतिरिक्त उत्तरपुस्तिका नहीं दी जाएगी। परीक्षार्थी उत्तरपुस्तिका लेते ही यह सुनिश्चित कर लें कि इसमें 8 पृष्ठ हैं एवं सही क्रम में हैं।
- उत्तरपुस्तिका प्राप्त होते ही परीक्षार्थी अपने प्रवेश-पत्र तथा उत्तरपुस्तिका पर मुद्रित विवरणों (Details) का मिलान कर यह अवश्य सुनिश्चित हो लें कि जो उत्तरपुस्तिका परीक्षक द्वारा उन्हें दी गई है, वह उन्हीं की है। भिन्न विवरणों की उत्तरपुस्तिका प्राप्त होने पर उसे तुरंत परीक्षक को वापस लौटा दिया जाए।
- उत्तरपुस्तिका प्राप्त होने पर परीक्षार्थी उनके आवरण पृष्ठ के पीछे अंकित "परीक्षार्थियों के लिए निर्देश" अवश्य पढ़ें एवं उसका अनुपालन करें।
- परीक्षार्थी अपनी उत्तरपुस्तिका के कवर पृष्ठ के ऊपरी बायें तथा दायें भागों में क्रमांक-(1) में अपने उत्तर देने का माध्यम अंकित करते हुए क्रमांक-(2) में अपना पूर्ण हस्ताक्षर अंकित करें। इसके अलावा अन्य मुद्रित विवरणों में किसी भी प्रकार से कोई छेड़-छाड़ नहीं करें।
- प्रायोगिक परीक्षा की उत्तरपुस्तिका के आवरण पृष्ठ के निचले बायें एवं दायें भागों को परीक्षार्थी द्वारा कदापि नहीं भरा जाएगा। अगर परीक्षार्थी इस भाग को भरते हैं, तो परीक्षार्थी का इस विषय में परीक्षाफल रद्द किया जा सकता है। ये दोनों भाग आंतरिक/बाह्य परीक्षकों को भरने के लिए दिया गया है।
- उत्तरपुस्तिका के पन्नों के दोनों पृष्ठों पर तथा प्रत्येक लाइन पर लिखें एवं पृष्ठों को नष्ट न करें।
- यदि रफ कार्य करने की आवश्यकता हो, तो परीक्षार्थी उत्तरपुस्तिका के अंतिम पृष्ठ पर रफ कार्य करके उसे काट दे/क्रॉस (x) कर दें।
- उत्तरपुस्तिका के आंतरिक पृष्ठों पर दाहिने हाशिए में लाइन खींचकर सादा स्थान छोड़ रखा गया है। शेष स्थान रूल्ड है। परीक्षार्थी दाहिने हाशिए के सादे स्थान में कुछ भी नहीं लिखेंगे, चूंकि यह भाग परीक्षक के उपयोग के लिए है।
- उत्तरपुस्तिका के पृष्ठों को मोड़ें- फाड़ें नहीं तथा बीच-बीच में व्यर्थ ही खाली न छोड़ें।
- प्रश्न-पत्र में दी हुई संख्या के अनुसार अपने उत्तरों की संख्या लिखें।
- व्हाइटनगर, ब्लेड तथा नाखून का इस्तेमाल करना सर्वथा वर्जित है, अन्यथा परीक्षाफल अमान्य कर दिया जाएगा।
- प्रश्नोत्तर के समाप्त होने पर अंतिम में नीचे एक क्षैतिज रेखा खींच दें।
- आंतरिक परीक्षक द्वारा उपलब्ध कराये गए उपस्थिति-पत्रक में परीक्षार्थी द्वारा यथा-स्तम्भ परीक्षा की तिथि अंकित करते हुए उत्तरपुस्तिका की क्रम संख्या लिखकर अपना हस्ताक्षर किया जाएगा। परीक्षार्थी की उपस्थित, अनुपस्थित एवं निष्कासन से संबंधित संगत गोले को नीले/काले पेन से परीक्षक द्वारा भरा जाएगा न कि परीक्षार्थी द्वारा।
- परीक्षार्थी अपनी उत्तरपुस्तिका को आन्तरिक परीक्षक के पास जमा किये बिना परीक्षा भवन न छोड़ें।
- परीक्षा केन्द्र में कैलकुलेटर, मोबाइल फोन, डियर फोन, पेजर, ब्लूटूथ या इस प्रकार का कोई अन्य इलेक्ट्रॉनिक उपकरण ले जाना सख्त मना है।
- जाँच परीक्षा में गैर-उत्प्रेषित या जाँच परीक्षा में अनुपस्थित छात्र/छात्रा इंटरमीडिएट वार्षिक प्रायोगिक परीक्षा, 2024 में कदापि सम्मिलित नहीं हो सकते हैं।



बिहार विद्यालय परीक्षा समिति, पटना
BIHAR SCHOOL EXAMINATION BOARD, PATNA
इंटरमीडिएट वार्षिक परीक्षा, 2024
INTERMEDIATE ANNUAL EXAMINATION, 2024
प्रायोगिक परीक्षा का प्रवेश पत्र
Admit Card For Practical Examination

संकाय: वाणिज्य
FACULTY: COMMERCE

BSEB UNIQUE Id:- 2222110010335
कॉलेज/+2 स्कूल का नाम GAYA COLLEGE, GAYA
परीक्षार्थी का नाम KAJAL KUMARI
माता का नाम ARTI DEVI
पिता का नाम ARJUN SAW
वैवाहिक स्थिति Unmarried
परीक्षार्थी का आधार नं० 412062024840 दिव्यांग कोटि NO
सूचीकरण संख्या/वर्ष R-210013098-22 परीक्षार्थी की कोटि REGULAR
रोल कोड 21001 रोल क्रमांक 24020020 लिंग FEMALE
परीक्षा केंद्र का नाम GAYA COLLEGE, GAYA



Kajal-Kumari

प्रायोगिक परीक्षा के विषय (निर्धारित परीक्षा कार्यक्रम सहित)

प्रायोगिक विषय	विषय कोड	विषय का नाम	परीक्षा की तारीख
वैकल्पिक विषय	218	ENTREPRENEURSHIP	10/01/2024 to 20/01/2024
अतिरिक्त विषय			

संजीव कुमार

महाविद्यालय / +2 विद्यालय प्रधान का हस्ताक्षर
एवं मुहर

परीक्षा नियंत्रक (उ०मा०)

परीक्षार्थी के लिए आवश्यक निर्देश

- BSEB Unique Id सत्र 2021 - 23 से सूचीकृत हुए परीक्षार्थियों को जारी किया गया है। सत्र 2021 - 23 के पूर्व सत्र के किसी परीक्षार्थी को BSEB Unique Id जारी नहीं किया गया है।
- प्रायोगिक परीक्षा दिनांक 10/01/2024 से 20/01/2024 तक संचालित होगी। केन्द्राधीक्षक दिनांक 10/01/2024 से 20/01/2024 तक की अवधि में परीक्षार्थियों की संख्या के अनुसार तिथि एवं पाली का निर्धारण करके प्रायोगिक परीक्षा केन्द्र पर आवंटित सभी परीक्षार्थियों के प्रायोगिक विषयों की परीक्षा आयोजित करेंगे।
- परीक्षार्थी अपने इस प्रवेश-पत्र में उल्लिखित प्रायोगिक परीक्षा केंद्र पर दिनांक 10-01-2024 को पूर्वाह्न 09:00 बजे अनिवार्य रूप से जाकर परीक्षा केन्द्र के परिसर की सूचना पट्ट से यह जानकारी प्राप्त कर लें कि उनके द्वारा चयनित विषय की प्रायोगिक परीक्षा किस तिथि एवं किस पाली में संचालित होगी, जिसमें उन्हें सम्मिलित होना अनिवार्य है।
- परीक्षार्थी के प्रत्येक प्रायोगिक विषय की परीक्षा के लिए 08 पृष्ठों की केवल एक ही उत्तरपुस्तिका मिलेगी। अतिरिक्त उत्तरपुस्तिका नहीं दी जाएगी। परीक्षार्थी उत्तरपुस्तिका लेते ही यह सुनिश्चित कर लें कि इसमें 8 पृष्ठ हैं एवं सही क्रम में है।
- उत्तरपुस्तिका प्राप्त होते ही परीक्षार्थी अपने प्रवेश-पत्र तथा उत्तरपुस्तिका पर मुद्रित विवरणों (Details) का मिलान कर यह अवश्य सुनिश्चित हो लें कि जो उत्तरपुस्तिका परीक्षक द्वारा उन्हें दी गई है, वह उन्हीं की है। भिन्न विवरणों की उत्तरपुस्तिका प्राप्त होने पर उसे तुरंत परीक्षक को वापस लौटा दिया जाए।
- उत्तरपुस्तिका प्राप्त होने पर परीक्षार्थी उनके आवरण पृष्ठ के पीछे अंकित "परीक्षार्थियों के लिए निर्देश" अवश्य पढ़ें एवं उसका अनुपालन करें।
- परीक्षार्थी अपनी उत्तरपुस्तिका के कवर पृष्ठ के ऊपरी बायें तथा दायें भागों में क्रमांक-(1) में अपने उत्तर देने का माध्यम अंकित करते हुए क्रमांक-(2) में अपना पूर्ण हस्ताक्षर अंकित करें। इसके अलावा अन्य मुद्रित विवरणों में किसी भी प्रकार से कोई छेड़-छाड़ नहीं करें।
- प्रायोगिक परीक्षा की उत्तरपुस्तिका के आवरण पृष्ठ के निचले बायें एवं दायें भागों को परीक्षार्थी द्वारा कदापि नहीं भरा जाएगा। अगर परीक्षार्थी इस भाग को भरते हैं, तो परीक्षार्थी का इस विषय में परीक्षाफल रद्द किया जा सकता है। ये दोनों भाग आंतरिक/बाह्य परीक्षकों को भरने के लिए दिया गया है।
- उत्तरपुस्तिका के पन्नों के दोनों पृष्ठों पर तथा प्रत्येक लाइन पर लिखें एवं पृष्ठों को नष्ट न करें।
- यदि रफ कार्य करने की आवश्यकता हो, तो परीक्षार्थी उत्तरपुस्तिका के अंतिम पृष्ठ पर रफ कार्य करके उसे काट दे/क्रॉस (x) कर दें।
- उत्तरपुस्तिका के आंतरिक पृष्ठों पर दाहिने हाशिए में लाइन खींचकर सादा स्थान छोड़ रखा गया है। शेष स्थान रूल्ड है। परीक्षार्थी दाहिने हाशिए के सादे स्थान में कुछ भी नहीं लिखेंगे, चूंकि यह भाग परीक्षक के उपयोग के लिए है।
- उत्तरपुस्तिका के पृष्ठों को मोड़ें- फाड़ें नहीं तथा बीच-बीच में व्यर्थ ही खाली न छोड़ें।
- प्रश्न-पत्र में दी हुई संख्या के अनुसार अपने उत्तरों की संख्या लिखें।
- व्हाइटनगर, ब्लेड तथा नाखून का इस्तेमाल करना सर्वथा वर्जित है, अन्यथा परीक्षाफल अमान्य कर दिया जाएगा।
- प्रश्नोत्तर के समाप्त होने पर अंतिम में नीचे एक क्षैतिज रेखा खींच दें।
- आंतरिक परीक्षक द्वारा उपलब्ध कराये गए उपस्थिति-पत्रक में परीक्षार्थी द्वारा यथा-स्तम्भ परीक्षा की तिथि अंकित करते हुए उत्तरपुस्तिका की क्रम संख्या लिखकर अपना हस्ताक्षर किया जाएगा। परीक्षार्थी की उपस्थित, अनुपस्थित एवं निष्कासन से संबंधित संगत गोले को नीले/काले पेन से परीक्षक द्वारा भरा जाएगा न कि परीक्षार्थी द्वारा।
- परीक्षार्थी अपनी उत्तरपुस्तिका को आन्तरिक परीक्षक के पास जमा किये बिना परीक्षा भवन न छोड़ें।
- परीक्षा केन्द्र में कैंलकुलेटर, मोबाइल फोन, डायर फोन, पेजर, ब्लूटूथ या इस प्रकार का कोई अन्य इलेक्ट्रॉनिक उपकरण ले जाना सख्त मना है।
- जाँच परीक्षा में गैर-उत्प्रेषित या जाँच परीक्षा में अनुपस्थित छात्र/छात्रा इंटरमीडिएट वार्षिक प्रायोगिक परीक्षा, 2024 में कदापि सम्मिलित नहीं हो सकते हैं।



बिहार विद्यालय परीक्षा समिति, पटना
BIHAR SCHOOL EXAMINATION BOARD, PATNA
इंटरमीडिएट वार्षिक परीक्षा, 2024
INTERMEDIATE ANNUAL EXAMINATION, 2024
प्रायोगिक परीक्षा का प्रवेश पत्र
Admit Card For Practical Examination

संकाय: वाणिज्य
FACULTY: COMMERCE

BSEB UNIQUE Id:- 2222110010426
कॉलेज/+2 स्कूल का नाम GAYA COLLEGE, GAYA
परीक्षार्थी का नाम KHUSHI KUMARI
माता का नाम RULI DEVI
पिता का नाम SANJAY KUMAR SINGH
वैवाहिक स्थिति Unmarried
परीक्षार्थी का आधार नं० 466297470279 दिव्यांग कोटि NO
सूचीकरण संख्या/वर्ष R-210013129-22 परीक्षार्थी की कोटि REGULAR
रोल कोड 21001 रोल क्रमांक 24020235 लिंग FEMALE
परीक्षा केंद्र का नाम GAYA COLLEGE, GAYA



प्रायोगिक परीक्षा के विषय (निर्धारित परीक्षा कार्यक्रम सहित)

प्रायोगिक विषय	विषय कोड	विषय का नाम	परीक्षा की तारीख
वैकल्पिक विषय	218	ENTREPRENEURSHIP	10/01/2024 to 20/01/2024
अतिरिक्त विषय			

संजीव कुमार

महाविद्यालय / +2 विद्यालय प्रधान का हस्ताक्षर
एवं मुहर

परीक्षा नियंत्रक (30मा0)

परीक्षार्थी के लिए आवश्यक निर्देश

- BSEB Unique Id सत्र 2021 - 23 से सूचीकृत हुए परीक्षार्थियों को जारी किया गया है। सत्र 2021 - 23 के पूर्व सत्र के किसी परीक्षार्थी को BSEB Unique Id जारी नहीं किया गया है।
- प्रायोगिक परीक्षा दिनांक 10/01/2024 से 20/01/2024 तक संचालित होगी। केन्द्राधीक्षक दिनांक 10/01/2024 से 20/01/2024 तक की अवधि में परीक्षार्थियों की संख्या के अनुसार तिथि एवं पाली का निर्धारण करके प्रायोगिक परीक्षा केन्द्र पर आवंटित सभी परीक्षार्थियों के प्रायोगिक विषयों की परीक्षा आयोजित करेंगे।
- परीक्षार्थी अपने इस प्रवेश-पत्र में उल्लिखित प्रायोगिक परीक्षा केंद्र पर दिनांक 10-01-2024 को पूर्वाह्न 09:00 बजे अनिवार्य रूप से जाकर परीक्षा केन्द्र के परिसर की सूचना पट्ट से यह जानकारी प्राप्त कर लें कि उनके द्वारा चयनित विषय की प्रायोगिक परीक्षा किस तिथि एवं किस पाली में संचालित होगी, जिसमें उन्हें सम्मिलित होना अनिवार्य है।
- परीक्षार्थी के प्रत्येक प्रायोगिक विषय की परीक्षा के लिए 08 पृष्ठों की केवल एक ही उत्तरपुस्तिका मिलेगी। अतिरिक्त उत्तरपुस्तिका नहीं दी जाएगी। परीक्षार्थी उत्तरपुस्तिका लेते ही यह सुनिश्चित कर लें कि इसमें 8 पृष्ठ हैं एवं सही क्रम में हैं।
- उत्तरपुस्तिका प्राप्त होते ही परीक्षार्थी अपने प्रवेश-पत्र तथा उत्तरपुस्तिका पर मुद्रित विवरणों (Details) का मिलान कर यह अवश्य सुनिश्चित हो लें कि जो उत्तरपुस्तिका परीक्षक द्वारा उन्हें दी गई है, वह उन्हीं की है। भिन्न विवरणों की उत्तरपुस्तिका प्राप्त होने पर उसे तुरंत परीक्षक को वापस लौटा दिया जाए।
- उत्तरपुस्तिका प्राप्त होने पर परीक्षार्थी उनके आवरण पृष्ठ के पीछे अंकित "परीक्षार्थियों के लिए निर्देश" अवश्य पढ़ें एवं उसका अनुपालन करें।
- परीक्षार्थी अपनी उत्तरपुस्तिका के कवर पृष्ठ के ऊपरी बायें तथा दायें भागों में क्रमांक-(1) में अपने उत्तर देने का माध्यम अंकित करते हुए क्रमांक-(2) में अपना पूर्ण हस्ताक्षर अंकित करें। इसके अलावा अन्य मुद्रित विवरणों में किसी भी प्रकार से कोई छेड़-छाड़ नहीं करें।
- प्रायोगिक परीक्षा की उत्तरपुस्तिका के आवरण पृष्ठ के निचले बायें एवं दायें भागों को परीक्षार्थी द्वारा कदापि नहीं भरा जाएगा। अगर परीक्षार्थी इस भाग को भरते हैं, तो परीक्षार्थी का इस विषय में परीक्षाफल रद्द किया जा सकता है। ये दोनों भाग आंतरिक/बाह्य परीक्षकों को भरने के लिए दिया गया है।
- उत्तरपुस्तिका के पन्नों के दोनों पृष्ठों पर तथा प्रत्येक लाइन पर लिखें एवं पृष्ठों को नष्ट न करें।
- यदि रफ कार्य करने की आवश्यकता हो, तो परीक्षार्थी उत्तरपुस्तिका के अंतिम पृष्ठ पर रफ कार्य करके उसे काट दे/क्रॉस (x) कर दें।
- उत्तरपुस्तिका के आंतरिक पृष्ठों पर दाहिने हाशिए में लाइन खींचकर सादा स्थान छोड़ रखा गया है। शेष स्थान रून्ड है। परीक्षार्थी दाहिने हाशिए के सादे स्थान में कुछ भी नहीं लिखेंगे, चूंकि यह भाग परीक्षक के उपयोग के लिए है।
- उत्तरपुस्तिका के पृष्ठों को मोड़ें- फाड़ें नहीं तथा बीच-बीच में व्यर्थ ही खाली न छोड़ें।
- प्रश्न-पत्र में दी हुई संख्या के अनुसार अपने उत्तरों की संख्या लिखें।
- व्हाइटनगर, ब्लेड तथा नाखून का इस्तेमाल करना सर्वथा वर्जित है, अन्यथा परीक्षाफल अमान्य कर दिया जाएगा।
- प्रश्नोत्तर के समाप्त होने पर अंतिम में नीचे एक क्षैतिज रेखा खींच दें।
- आंतरिक परीक्षक द्वारा उपलब्ध कराये गए उपस्थिति-पत्रक में परीक्षार्थी द्वारा यथा-स्तम्भ परीक्षा की तिथि अंकित करते हुए उत्तरपुस्तिका की क्रम संख्या लिखकर अपना हस्ताक्षर किया जाएगा। परीक्षार्थी की उपस्थित, अनुपस्थित एवं निष्कासन से संबंधित संगत गोले को नीले/काले पेन से परीक्षक द्वारा भरा जाएगा न कि परीक्षार्थी द्वारा।
- परीक्षार्थी अपनी उत्तरपुस्तिका को आन्तरिक परीक्षक के पास जमा किये बिना परीक्षा भवन न छोड़ें।
- परीक्षा केन्द्र में कैलकुलेटर, मोबाइल फोन, इयर फोन, पेजर, ब्लूटूथ या इस प्रकार का कोई अन्य इलेक्ट्रॉनिक उपकरण ले जाना सख्त मना है।
- जाँच परीक्षा में गैर-उत्प्रेषित या जाँच परीक्षा में अनुपस्थित छात्र/छात्रा इंटरमीडिएट वार्षिक प्रायोगिक परीक्षा, 2024 में कदापि सम्मिलित नहीं हो सकते हैं।



बिहार विद्यालय परीक्षा समिति, पटना
BIHAR SCHOOL EXAMINATION BOARD, PATNA
इंटरमीडिएट वार्षिक परीक्षा, 2024
INTERMEDIATE ANNUAL EXAMINATION, 2024
प्रायोगिक परीक्षा का प्रवेश पत्र
Admit Card For Practical Examination

संकाय: वाणिज्य
FACULTY: COMMERCE

BSEB UNIQUE Id:- 2222110010438
कॉलेज/+2 स्कूल का नाम GAYA COLLEGE, GAYA
परीक्षार्थी का नाम KHUSHI KUMARI BHARTI
माता का नाम ANITA DEVI
पिता का नाम JITENDRA KUMAR BHARTI
वैवाहिक स्थिति Unmarried
परीक्षार्थी का आधार नं० 236228087858 दिव्यांग कोटि NO
सूचीकरण संख्या/वर्ष R-210013132-22 परीक्षार्थी की कोटि REGULAR
रोल कोड 21001 रोल क्रमांक 24020005 लिंग FEMALE
परीक्षा केंद्र का नाम GAYA COLLEGE, GAYA



प्रायोगिक परीक्षा के विषय (निर्धारित परीक्षा कार्यक्रम सहित)

प्रायोगिक विषय	विषय कोड	विषय का नाम	परीक्षा की तारीख
वैकल्पिक विषय	218	ENTREPRENEURSHIP	10/01/2024 to 20/01/2024
अतिरिक्त विषय			

संजीव कुमार

महाविद्यालय / +2 विद्यालय प्रधान का हस्ताक्षर
एवं मुहर

परीक्षा नियंत्रक (उ०मा०)

परीक्षार्थी के लिए आवश्यक निर्देश

- BSEB Unique Id सत्र 2021 - 23 से सूचीकृत हुए परीक्षार्थियों को जारी किया गया है। सत्र 2021 - 23 के पूर्व सत्र के किसी परीक्षार्थी को BSEB Unique Id जारी नहीं किया गया है।
- प्रायोगिक परीक्षा दिनांक 10/01/2024 से 20/01/2024 तक संचालित होगी। केन्द्राधीक्षक दिनांक 10/01/2024 से 20/01/2024 तक की अवधि में परीक्षार्थियों की संख्या के अनुसार तिथि एवं पाली का निर्धारण करके प्रायोगिक परीक्षा केन्द्र पर आवंटित सभी परीक्षार्थियों के प्रायोगिक विषयों की परीक्षा आयोजित करेंगे।
- परीक्षार्थी अपने इस प्रवेश-पत्र में उल्लिखित प्रायोगिक परीक्षा केंद्र पर दिनांक 10-01-2024 को पूर्वाह्न 09:00 बजे अनिवार्य रूप से जाकर परीक्षा केन्द्र के परिसर की सूचना पट्ट से यह जानकारी प्राप्त कर लें कि उनके द्वारा चयनित विषय की प्रायोगिक परीक्षा किस तिथि एवं किस पाली में संचालित होगी, जिसमें उन्हें सम्मिलित होना अनिवार्य है।
- परीक्षार्थी के प्रत्येक प्रायोगिक विषय की परीक्षा के लिए 08 पृष्ठों की केवल एक ही उत्तरपुस्तिका मिलेगी। अतिरिक्त उत्तरपुस्तिका नहीं दी जाएगी। परीक्षार्थी उत्तरपुस्तिका लेते ही यह सुनिश्चित कर लें कि इसमें 8 पृष्ठ हैं एवं सही क्रम में है।
- उत्तरपुस्तिका प्राप्त होते ही परीक्षार्थी अपने प्रवेश-पत्र तथा उत्तरपुस्तिका पर मुद्रित विवरणों (Details) का मिलान कर यह अवश्य सुनिश्चित हो लें कि जो उत्तरपुस्तिका परीक्षक द्वारा उन्हें दी गई है, वह उन्हीं की है। भिन्न विवरणों की उत्तरपुस्तिका प्राप्त होने पर उसे तुरंत परीक्षक को वापस लौटा दिया जाए।
- उत्तरपुस्तिका प्राप्त होने पर परीक्षार्थी उनके आवरण पृष्ठ के पीछे अंकित "परीक्षार्थियों के लिए निर्देश" अवश्य पढ़ें एवं उसका अनुपालन करें।
- परीक्षार्थी अपनी उत्तरपुस्तिका के कवर पृष्ठ के ऊपरी बायें तथा दायें भागों में क्रमांक-(1) में अपने उत्तर देने का माध्यम अंकित करते हुए क्रमांक-(2) में अपना पूर्ण हस्ताक्षर अंकित करें। इसके अलावा अन्य मुद्रित विवरणों में किसी भी प्रकार से कोई छेड़-छाड़ नहीं करें।
- प्रायोगिक परीक्षा की उत्तरपुस्तिका के आवरण पृष्ठ के निचले बायें एवं दायें भागों को परीक्षार्थी द्वारा कदापि नहीं भरा जाएगा। अगर परीक्षार्थी इस भाग को भरते हैं, तो परीक्षार्थी का इस विषय में परीक्षाफल रद्द किया जा सकता है। ये दोनों भाग आंतरिक/बाह्य परीक्षकों को भरने के लिए दिया गया है।
- उत्तरपुस्तिका के पन्नों के दोनों पृष्ठों पर तथा प्रत्येक लाइन पर लिखें एवं पृष्ठों को नष्ट न करें।
- यदि रफ कार्य करने की आवश्यकता हो, तो परीक्षार्थी उत्तरपुस्तिका के अंतिम पृष्ठ पर रफ कार्य करके उसे काट दे/क्रॉस (x) कर दें।
- उत्तरपुस्तिका के आंतरिक पृष्ठों पर दाहिने हाशिए में लाइन खींचकर सादा स्थान छोड़ रखा गया है। शेष स्थान रूल्ड है। परीक्षार्थी दाहिने हाशिए के सादे स्थान में कुछ भी नहीं लिखेंगे, चूंकि यह भाग परीक्षक के उपयोग के लिए है।
- उत्तरपुस्तिका के पृष्ठों को मोड़ें- फाड़ें नहीं तथा बीच-बीच में व्यर्थ ही खाली न छोड़ें।
- प्रश्न-पत्र में दी हुई संख्या के अनुसार अपने उत्तरों की संख्या लिखें।
- व्हाइटनगर, ब्लेड तथा नाखून का इस्तेमाल करना सर्वथा वर्जित है, अन्यथा परीक्षाफल अमान्य कर दिया जाएगा।
- प्रश्नोत्तर के समाप्त होने पर अंतिम में नीचे एक क्षैतिज रेखा खींच दें।
- आंतरिक परीक्षक द्वारा उपलब्ध कराये गए उपस्थिति-पत्रक में परीक्षार्थी द्वारा यथा-स्तम्भ परीक्षा की तिथि अंकित करते हुए उत्तरपुस्तिका की क्रम संख्या लिखकर अपना हस्ताक्षर किया जाएगा। परीक्षार्थी की उपस्थित, अनुपस्थित एवं निष्कासन से संबंधित संगत गोले को नीले/काले पेन से परीक्षक द्वारा भरा जाएगा न कि परीक्षार्थी द्वारा।
- परीक्षार्थी अपनी उत्तरपुस्तिका को आन्तरिक परीक्षक के पास जमा किये बिना परीक्षा भवन न छोड़ें।
- परीक्षा केन्द्र में कैंलकुलेटर, मोबाइल फोन, डायर फोन, पेजर, ब्लूटूथ या इस प्रकार का कोई अन्य इलेक्ट्रॉनिक उपकरण ले जाना सख्त मना है।
- जाँच परीक्षा में गैर-उत्प्रेषित या जाँच परीक्षा में अनुपस्थित छात्र/छात्रा इंटरमीडिएट वार्षिक प्रायोगिक परीक्षा, 2024 में कदापि सम्मिलित नहीं हो सकते हैं।



बिहार विद्यालय परीक्षा समिति, पटना
BIHAR SCHOOL EXAMINATION BOARD, PATNA
इंटरमीडिएट वार्षिक परीक्षा, 2024
INTERMEDIATE ANNUAL EXAMINATION, 2024
प्रायोगिक परीक्षा का प्रवेश पत्र
Admit Card For Practical Examination

संकाय: वाणिज्य
FACULTY: COMMERCE

BSEB UNIQUE Id:- 2222110010406
कॉलेज/+2 स्कूल का नाम GAYA COLLEGE, GAYA
परीक्षार्थी का नाम KHUSHI KUMARI
माता का नाम SONI DEVI
पिता का नाम CHUNU PRASAD
वैवाहिक स्थिति Unmarried
परीक्षार्थी का आधार नं० 427567174990 दिव्यांग कोटि NO
सूचीकरण संख्या/वर्ष R-210013122-22 परीक्षार्थी की कोटि REGULAR
रोल कोड 21001 रोल क्रमांक 24020289 लिंग FEMALE
परीक्षा केंद्र का नाम GAYA COLLEGE, GAYA



प्रायोगिक परीक्षा के विषय (निर्धारित परीक्षा कार्यक्रम सहित)

प्रायोगिक विषय	विषय कोड	विषय का नाम	परीक्षा की तारीख
वैकल्पिक विषय	218	ENTREPRENEURSHIP	10/01/2024 to 20/01/2024
अतिरिक्त विषय			

संजीव कुमार

महाविद्यालय / +2 विद्यालय प्रधान का हस्ताक्षर
एवं मुहर

परीक्षा नियंत्रक (उ०मा०)

परीक्षार्थी के लिए आवश्यक निर्देश

- BSEB Unique Id सत्र 2021 - 23 से सूचीकृत हुए परीक्षार्थियों को जारी किया गया है। सत्र 2021 - 23 के पूर्व सत्र के किसी परीक्षार्थी को BSEB Unique Id जारी नहीं किया गया है।
- प्रायोगिक परीक्षा दिनांक 10/01/2024 से 20/01/2024 तक संचालित होगी। केन्द्राधीक्षक दिनांक 10/01/2024 से 20/01/2024 तक की अवधि में परीक्षार्थियों की संख्या के अनुसार तिथि एवं पाली का निर्धारण करके प्रायोगिक परीक्षा केन्द्र पर आवंटित सभी परीक्षार्थियों के प्रायोगिक विषयों की परीक्षा आयोजित करेंगे।
- परीक्षार्थी अपने इस प्रवेश-पत्र में उल्लिखित प्रायोगिक परीक्षा केंद्र पर दिनांक 10-01-2024 को पूर्वाह्न 09:00 बजे अनिवार्य रूप से जाकर परीक्षा केन्द्र के परिसर की सूचना पट्ट से यह जानकारी प्राप्त कर लें कि उनके द्वारा चयनित विषय की प्रायोगिक परीक्षा किस तिथि एवं किस पाली में संचालित होगी, जिसमें उन्हें सम्मिलित होना अनिवार्य है।
- परीक्षार्थी के प्रत्येक प्रायोगिक विषय की परीक्षा के लिए 08 पृष्ठों की केवल एक ही उत्तरपुस्तिका मिलेगी। अतिरिक्त उत्तरपुस्तिका नहीं दी जाएगी। परीक्षार्थी उत्तरपुस्तिका लेते ही यह सुनिश्चित कर लें कि इसमें 8 पृष्ठ हैं एवं सही क्रम में है।
- उत्तरपुस्तिका प्राप्त होते ही परीक्षार्थी अपने प्रवेश-पत्र तथा उत्तरपुस्तिका पर मुद्रित विवरणों (Details) का मिलान कर यह अवश्य सुनिश्चित हो लें कि जो उत्तरपुस्तिका परीक्षक द्वारा उन्हें दी गई है, वह उन्हीं की है। भिन्न विवरणों की उत्तरपुस्तिका प्राप्त होने पर उसे तुरंत परीक्षक को वापस लौटा दिया जाए।
- उत्तरपुस्तिका प्राप्त होने पर परीक्षार्थी उनके आवरण पृष्ठ के पीछे अंकित "परीक्षार्थियों के लिए निर्देश" अवश्य पढ़ें एवं उसका अनुपालन करें।
- परीक्षार्थी अपनी उत्तरपुस्तिका के कवर पृष्ठ के ऊपरी बायें तथा दायें भागों में क्रमांक-(1) में अपने उत्तर देने का माध्यम अंकित करते हुए क्रमांक-(2) में अपना पूर्ण हस्ताक्षर अंकित करें। इसके अलावा अन्य मुद्रित विवरणों में किसी भी प्रकार से कोई छेड़-छाड़ नहीं करें।
- प्रायोगिक परीक्षा की उत्तरपुस्तिका के आवरण पृष्ठ के निचले बायें एवं दायें भागों को परीक्षार्थी द्वारा कदापि नहीं भरा जाएगा। अगर परीक्षार्थी इस भाग को भरते हैं, तो परीक्षार्थी का इस विषय में परीक्षाफल रद्द किया जा सकता है। ये दोनों भाग आंतरिक/बाह्य परीक्षकों को भरने के लिए दिया गया है।
- उत्तरपुस्तिका के पन्नों के दोनों पृष्ठों पर तथा प्रत्येक लाइन पर लिखें एवं पृष्ठों को नष्ट न करें।
- यदि रफ कार्य करने की आवश्यकता हो, तो परीक्षार्थी उत्तरपुस्तिका के अंतिम पृष्ठ पर रफ कार्य करके उसे काट दे/क्रॉस (x) कर दें।
- उत्तरपुस्तिका के आंतरिक पृष्ठों पर दाहिने हाशिए में लाइन खींचकर सादा स्थान छोड़ रखा गया है। शेष स्थान रूल्ड है। परीक्षार्थी दाहिने हाशिए के सादे स्थान में कुछ भी नहीं लिखेंगे, चूंकि यह भाग परीक्षक के उपयोग के लिए है।
- उत्तरपुस्तिका के पृष्ठों को मोड़ें- फाड़ें नहीं तथा बीच-बीच में व्यर्थ ही खाली न छोड़ें।
- प्रश्न-पत्र में दी हुई संख्या के अनुसार अपने उत्तरों की संख्या लिखें।
- व्हाइटनगर, ब्लेड तथा नाखून का इस्तेमाल करना सर्वथा वर्जित है, अन्यथा परीक्षाफल अमान्य कर दिया जाएगा।
- प्रश्नोत्तर के समाप्त होने पर अंतिम में नीचे एक क्षैतिज रेखा खींच दें।
- आंतरिक परीक्षक द्वारा उपलब्ध कराये गए उपस्थिति-पत्रक में परीक्षार्थी द्वारा यथा-स्तम्भ परीक्षा की तिथि अंकित करते हुए उत्तरपुस्तिका की क्रम संख्या लिखकर अपना हस्ताक्षर किया जाएगा। परीक्षार्थी की उपस्थित, अनुपस्थित एवं निष्कासन से संबंधित संगत गोले को नीले/काले पेन से परीक्षक द्वारा भरा जाएगा न कि परीक्षार्थी द्वारा।
- परीक्षार्थी अपनी उत्तरपुस्तिका को आन्तरिक परीक्षक के पास जमा किये बिना परीक्षा भवन न छोड़ें।
- परीक्षा केन्द्र में कैंलकुलेटर, मोबाइल फोन, डियर फोन, पेजर, ब्लूटूथ या इस प्रकार का कोई अन्य इलेक्ट्रॉनिक उपकरण ले जाना सख्त मना है।
- जाँच परीक्षा में गैर-उत्प्रेषित या जाँच परीक्षा में अनुपस्थित छात्र/छात्रा इंटरमीडिएट वार्षिक प्रायोगिक परीक्षा, 2024 में कदापि सम्मिलित नहीं हो सकते हैं।



बिहार विद्यालय परीक्षा समिति, पटना
BIHAR SCHOOL EXAMINATION BOARD, PATNA
इंटरमीडिएट वार्षिक परीक्षा, 2024
INTERMEDIATE ANNUAL EXAMINATION, 2024
प्रायोगिक परीक्षा का प्रवेश पत्र
Admit Card For Practical Examination

संकाय: वाणिज्य
FACULTY: COMMERCE

BSEB UNIQUE Id:- 2222110010381
कॉलेज/+2 स्कूल का नाम GAYA COLLEGE, GAYA
परीक्षार्थी का नाम KASHISH SHARMA
माता का नाम SUMAN DEVI
पिता का नाम SURAJ SHARMA
वैवाहिक स्थिति Unmarried
परीक्षार्थी का आधार नं० 347965469340 दिव्यांग कोटि NO
सूचीकरण संख्या/वर्ष R-210013112-22 परीक्षार्थी की कोटि REGULAR
रोल कोड 21001 रोल क्रमांक 24020298 लिंग FEMALE
परीक्षा केंद्र का नाम GAYA COLLEGE, GAYA



प्रायोगिक परीक्षा के विषय (निर्धारित परीक्षा कार्यक्रम सहित)

प्रायोगिक विषय	विषय कोड	विषय का नाम	परीक्षा की तारीख
वैकल्पिक विषय	218	ENTREPRENEURSHIP	10/01/2024 to 20/01/2024
अतिरिक्त विषय			

संजीव कुमार

महाविद्यालय / +2 विद्यालय प्रधान का हस्ताक्षर
एवं मुहर

परीक्षा नियंत्रक (30मा0)

परीक्षार्थी के लिए आवश्यक निर्देश

- BSEB Unique Id सत्र 2021 - 23 से सूचीकृत हुए परीक्षार्थियों को जारी किया गया है। सत्र 2021 - 23 के पूर्व सत्र के किसी परीक्षार्थी को BSEB Unique Id जारी नहीं किया गया है।
- प्रायोगिक परीक्षा दिनांक 10/01/2024 से 20/01/2024 तक संचालित होगी। केन्द्राधीक्षक दिनांक 10/01/2024 से 20/01/2024 तक की अवधि में परीक्षार्थियों की संख्या के अनुसार तिथि एवं पाली का निर्धारण करके प्रायोगिक परीक्षा केन्द्र पर आवंटित सभी परीक्षार्थियों के प्रायोगिक विषयों की परीक्षा आयोजित करेंगे।
- परीक्षार्थी अपने इस प्रवेश-पत्र में उल्लिखित प्रायोगिक परीक्षा केंद्र पर दिनांक 10-01-2024 को पूर्वाह्न 09:00 बजे अनिवार्य रूप से जाकर परीक्षा केन्द्र के परिसर की सूचना पट्ट से यह जानकारी प्राप्त कर लें कि उनके द्वारा चयनित विषय की प्रायोगिक परीक्षा किस तिथि एवं किस पाली में संचालित होगी, जिसमें उन्हें सम्मिलित होना अनिवार्य है।
- परीक्षार्थी के प्रत्येक प्रायोगिक विषय की परीक्षा के लिए 08 पृष्ठों की केवल एक ही उत्तरपुस्तिका मिलेगी। अतिरिक्त उत्तरपुस्तिका नहीं दी जाएगी। परीक्षार्थी उत्तरपुस्तिका लेते ही यह सुनिश्चित कर लें कि इसमें 8 पृष्ठ हैं एवं सही क्रम में है।
- उत्तरपुस्तिका प्राप्त होते ही परीक्षार्थी अपने प्रवेश-पत्र तथा उत्तरपुस्तिका पर मुद्रित विवरणों (Details) का मिलान कर यह अवश्य सुनिश्चित हो लें कि जो उत्तरपुस्तिका परीक्षक द्वारा उन्हें दी गई है, वह उन्हीं की है। भिन्न विवरणों की उत्तरपुस्तिका प्राप्त होने पर उसे तुरंत परीक्षक को वापस लौटा दिया जाए।
- उत्तरपुस्तिका प्राप्त होने पर परीक्षार्थी उनके आवरण पृष्ठ के पीछे अंकित "परीक्षार्थियों के लिए निर्देश" अवश्य पढ़ें एवं उसका अनुपालन करें।
- परीक्षार्थी अपनी उत्तरपुस्तिका के कवर पृष्ठ के ऊपरी बायें तथा दायें भागों में क्रमांक-(1) में अपने उत्तर देने का माध्यम अंकित करते हुए क्रमांक-(2) में अपना पूर्ण हस्ताक्षर अंकित करें। इसके अलावा अन्य मुद्रित विवरणों में किसी भी प्रकार से कोई छेड़-छाड़ नहीं करें।
- प्रायोगिक परीक्षा की उत्तरपुस्तिका के आवरण पृष्ठ के निचले बायें एवं दायें भागों को परीक्षार्थी द्वारा कदापि नहीं भरा जाएगा। अगर परीक्षार्थी इस भाग को भरते हैं, तो परीक्षार्थी का इस विषय में परीक्षाफल रद्द किया जा सकता है। ये दोनों भाग आंतरिक/बाह्य परीक्षकों को भरने के लिए दिया गया है।
- उत्तरपुस्तिका के पन्नों के दोनों पृष्ठों पर तथा प्रत्येक लाइन पर लिखें एवं पृष्ठों को नष्ट न करें।
- यदि रफ कार्य करने की आवश्यकता हो, तो परीक्षार्थी उत्तरपुस्तिका के अंतिम पृष्ठ पर रफ कार्य करके उसे काट दे/क्रॉस (x) कर दें।
- उत्तरपुस्तिका के आंतरिक पृष्ठों पर दाहिने हाशिए में लाइन खींचकर सादा स्थान छोड़ रखा गया है। शेष स्थान रूल्ड है। परीक्षार्थी दाहिने हाशिए के सादे स्थान में कुछ भी नहीं लिखेंगे, चूंकि यह भाग परीक्षक के उपयोग के लिए है।
- उत्तरपुस्तिका के पृष्ठों को मोड़ें- फाड़ें नहीं तथा बीच-बीच में व्यर्थ ही खाली न छोड़ें।
- प्रश्न-पत्र में दी हुई संख्या के अनुसार अपने उत्तरों की संख्या लिखें।
- व्हाइटनगर, ब्लेड तथा नाखून का इस्तेमाल करना सर्वथा वर्जित है, अन्यथा परीक्षाफल अमान्य कर दिया जाएगा।
- प्रश्नोत्तर के समाप्त होने पर अंतिम में नीचे एक क्षैतिज रेखा खींच दें।
- आंतरिक परीक्षक द्वारा उपलब्ध कराये गए उपस्थिति-पत्रक में परीक्षार्थी द्वारा यथा-स्तम्भ परीक्षा की तिथि अंकित करते हुए उत्तरपुस्तिका की क्रम संख्या लिखकर अपना हस्ताक्षर किया जाएगा। परीक्षार्थी की उपस्थित, अनुपस्थित एवं निष्कासन से संबंधित संगत गोले को नीले/काले पेन से परीक्षक द्वारा भरा जाएगा न कि परीक्षार्थी द्वारा।
- परीक्षार्थी अपनी उत्तरपुस्तिका को आन्तरिक परीक्षक के पास जमा किये बिना परीक्षा भवन न छोड़ें।
- परीक्षा केन्द्र में कैंलकुलेटर, मोबाइल फोन, डियर फोन, पेजर, ब्लूटूथ या इस प्रकार का कोई अन्य इलेक्ट्रॉनिक उपकरण ले जाना सख्त मना है।
- जाँच परीक्षा में गैर-उत्प्रेषित या जाँच परीक्षा में अनुपस्थित छात्र/छात्रा इंटरमीडिएट वार्षिक प्रायोगिक परीक्षा, 2024 में कदापि सम्मिलित नहीं हो सकते हैं।



बिहार विद्यालय परीक्षा समिति, पटना
BIHAR SCHOOL EXAMINATION BOARD, PATNA
इंटरमीडिएट वार्षिक परीक्षा, 2024
INTERMEDIATE ANNUAL EXAMINATION, 2024
प्रायोगिक परीक्षा का प्रवेश पत्र
Admit Card For Practical Examination

संकाय: वाणिज्य
FACULTY: COMMERCE

BSEB UNIQUE Id:- 2221110012128
कॉलेज/+2 स्कूल का नाम GAYA COLLEGE, GAYA
परीक्षार्थी का नाम KAVI KUMAR
माता का नाम PUTUL DEVI
पिता का नाम MANOJ PRASAD GUPTA
वैवाहिक स्थिति Unmarried
परीक्षार्थी का आधार नं० 639958867004 दिव्यांग कोटि NO
सूचीकरण संख्या/वर्ष R-210013114-22 परीक्षार्थी की कोटि REGULAR
रोल कोड 21001 रोल क्रमांक 24020581 लिंग MALE
परीक्षा केंद्र का नाम GAYA COLLEGE, GAYA



Kavi Kumar

प्रायोगिक परीक्षा के विषय (निर्धारित परीक्षा कार्यक्रम सहित)

प्रायोगिक विषय	विषय कोड	विषय का नाम	परीक्षा की तारीख
वैकल्पिक विषय			10/01/2024 to 20/01/2024
अतिरिक्त विषय	218	Entrepreneurship	

संजीव कुमार

महाविद्यालय / +2 विद्यालय प्रधान का हस्ताक्षर
एवं मुहर

परीक्षा नियंत्रक (उ०मा०)

परीक्षार्थी के लिए आवश्यक निर्देश

- BSEB Unique Id सत्र 2021 - 23 से सूचीकृत हुए परीक्षार्थियों को जारी किया गया है। सत्र 2021 - 23 के पूर्व सत्र के किसी परीक्षार्थी को BSEB Unique Id जारी नहीं किया गया है।
- प्रायोगिक परीक्षा दिनांक 10/01/2024 से 20/01/2024 तक संचालित होगी। केन्द्राधीक्षक दिनांक 10/01/2024 से 20/01/2024 तक की अवधि में परीक्षार्थियों की संख्या के अनुसार तिथि एवं पाली का निर्धारण करके प्रायोगिक परीक्षा केन्द्र पर आवंटित सभी परीक्षार्थियों के प्रायोगिक विषयों की परीक्षा आयोजित करेंगे।
- परीक्षार्थी अपने इस प्रवेश-पत्र में उल्लिखित प्रायोगिक परीक्षा केन्द्र पर दिनांक 10-01-2024 को पूर्वाह्न 09:00 बजे अनिवार्य रूप से जाकर परीक्षा केन्द्र के परिसर की सूचना पट्ट से यह जानकारी प्राप्त कर लें कि उनके द्वारा चयनित विषय की प्रायोगिक परीक्षा किस तिथि एवं किस पाली में संचालित होगी, जिसमें उन्हें सम्मिलित होना अनिवार्य है।
- परीक्षार्थी के प्रत्येक प्रायोगिक विषय की परीक्षा के लिए 08 पृष्ठों की केवल एक ही उत्तरपुस्तिका मिलेगी। अतिरिक्त उत्तरपुस्तिका नहीं दी जाएगी। परीक्षार्थी उत्तरपुस्तिका लेते ही यह सुनिश्चित कर लें कि इसमें 8 पृष्ठ हैं एवं सही क्रम में हैं।
- उत्तरपुस्तिका प्राप्त होते ही परीक्षार्थी अपने प्रवेश-पत्र तथा उत्तरपुस्तिका पर मुद्रित विवरणों (Details) का मिलान कर यह अवश्य सुनिश्चित हो लें कि जो उत्तरपुस्तिका परीक्षक द्वारा उन्हें दी गई है, वह उन्हीं की है। भिन्न विवरणों की उत्तरपुस्तिका प्राप्त होने पर उसे तुरंत परीक्षक को वापस लौटा दिया जाए।
- उत्तरपुस्तिका प्राप्त होने पर परीक्षार्थी उनके आवरण पृष्ठ के पीछे अंकित "परीक्षार्थियों के लिए निर्देश" अवश्य पढ़ें एवं उसका अनुपालन करें।
- परीक्षार्थी अपनी उत्तरपुस्तिका के कवर पृष्ठ के ऊपरी बायें तथा दायें भागों में क्रमांक-(1) में अपने उत्तर देने का माध्यम अंकित करते हुए क्रमांक-(2) में अपना पूर्ण हस्ताक्षर अंकित करें। इसके अलावा अन्य मुद्रित विवरणों में किसी भी प्रकार से कोई छेड़-छाड़ नहीं करें।
- प्रायोगिक परीक्षा की उत्तरपुस्तिका के आवरण पृष्ठ के निचले बायें एवं दायें भागों को परीक्षार्थी द्वारा कदापि नहीं भरा जाएगा। अगर परीक्षार्थी इस भाग को भरते हैं, तो परीक्षार्थी का इस विषय में परीक्षाफल रद्द किया जा सकता है। ये दोनों भाग आंतरिक/बाह्य परीक्षकों को भरने के लिए दिया गया है।
- उत्तरपुस्तिका के पन्नों के दोनों पृष्ठों पर तथा प्रत्येक लाइन पर लिखें एवं पृष्ठों को नष्ट न करें।
- यदि रफ कार्य करने की आवश्यकता हो, तो परीक्षार्थी उत्तरपुस्तिका के अंतिम पृष्ठ पर रफ कार्य करके उसे काट दे/क्रॉस (x) कर दें।
- उत्तरपुस्तिका के आंतरिक पृष्ठों पर दाहिने हाशिए में लाइन खींचकर सादा स्थान छोड़ रखा गया है। शेष स्थान रूल्ड है। परीक्षार्थी दाहिने हाशिए के सादे स्थान में कुछ भी नहीं लिखेंगे, चूंकि यह भाग परीक्षक के उपयोग के लिए है।
- उत्तरपुस्तिका के पृष्ठों को मोड़ें- फाड़ें नहीं तथा बीच-बीच में व्यर्थ ही खाली न छोड़ें।
- प्रश्न-पत्र में दी हुई संख्या के अनुसार अपने उत्तरों की संख्या लिखें।
- व्हाइटनगर, ब्लेड तथा नाखून का इस्तेमाल करना सर्वथा वर्जित है, अन्यथा परीक्षाफल अमान्य कर दिया जाएगा।
- प्रश्नोत्तर के समाप्त होने पर अंतिम में नीचे एक क्षैतिज रेखा खींच दें।
- आंतरिक परीक्षक द्वारा उपलब्ध कराये गए उपस्थिति-पत्रक में परीक्षार्थी द्वारा यथा-स्तम्भ परीक्षा की तिथि अंकित करते हुए उत्तरपुस्तिका की क्रम संख्या लिखकर अपना हस्ताक्षर किया जाएगा। परीक्षार्थी की उपस्थित, अनुपस्थित एवं निष्कासन से संबंधित संगत गोले को नीले/काले पेन से परीक्षक द्वारा भरा जाएगा न कि परीक्षार्थी द्वारा।
- परीक्षार्थी अपनी उत्तरपुस्तिका को आन्तरिक परीक्षक के पास जमा किये बिना परीक्षा भवन न छोड़ें।
- परीक्षा केन्द्र में कैलकुलेटर, मोबाइल फोन, डायर फोन, पेजर, ब्लूटूथ या इस प्रकार का कोई अन्य इलेक्ट्रॉनिक उपकरण ले जाना सख्त मना है।
- जाँच परीक्षा में गैर-उत्प्रेषित या जाँच परीक्षा में अनुपस्थित छात्र/छात्रा इंटरमीडिएट वार्षिक प्रायोगिक परीक्षा, 2024 में कदापि सम्मिलित नहीं हो सकते हैं।



बिहार विद्यालय परीक्षा समिति, पटना
BIHAR SCHOOL EXAMINATION BOARD, PATNA
इंटरमीडिएट वार्षिक परीक्षा, 2024
INTERMEDIATE ANNUAL EXAMINATION, 2024
प्रायोगिक परीक्षा का प्रवेश पत्र
Admit Card For Practical Examination

संकाय: वाणिज्य
FACULTY: COMMERCE

BSEB UNIQUE Id:- 2222110010396
कॉलेज/+2 स्कूल का नाम GAYA COLLEGE, GAYA
परीक्षार्थी का नाम KHUSHI BHARDWAJ
माता का नाम SWETA DEVI
पिता का नाम SANDEEP KUMAR
वैवाहिक स्थिति Unmarried
परीक्षार्थी का आधार नं० 615116153579 दिव्यांग कोटि NO
सूचीकरण संख्या/वर्ष R-210013117-22 परीक्षार्थी की कोटि REGULAR
रोल कोड 21001 रोल क्रमांक 24020319 लिंग FEMALE
परीक्षा केंद्र का नाम GAYA COLLEGE, GAYA



प्रायोगिक परीक्षा के विषय (निर्धारित परीक्षा कार्यक्रम सहित)

प्रायोगिक विषय	विषय कोड	विषय का नाम	परीक्षा की तारीख
वैकल्पिक विषय	218	ENTREPRENEURSHIP	10/01/2024 to 20/01/2024
अतिरिक्त विषय			

संजीव कुमार

महाविद्यालय / +2 विद्यालय प्रधान का हस्ताक्षर
एवं मुहर

परीक्षा नियंत्रक (उ०मा०)

परीक्षार्थी के लिए आवश्यक निर्देश

- BSEB Unique Id सत्र 2021 - 23 से सूचीकृत हुए परीक्षार्थियों को जारी किया गया है। सत्र 2021 - 23 के पूर्व सत्र के किसी परीक्षार्थी को BSEB Unique Id जारी नहीं किया गया है।
- प्रायोगिक परीक्षा दिनांक 10/01/2024 से 20/01/2024 तक संचालित होगी। केन्द्राधीक्षक दिनांक 10/01/2024 से 20/01/2024 तक की अवधि में परीक्षार्थियों की संख्या के अनुसार तिथि एवं पाली का निर्धारण करके प्रायोगिक परीक्षा केन्द्र पर आवंटित सभी परीक्षार्थियों के प्रायोगिक विषयों की परीक्षा आयोजित करेंगे।
- परीक्षार्थी अपने इस प्रवेश-पत्र में उल्लिखित प्रायोगिक परीक्षा केंद्र पर दिनांक 10-01-2024 को पूर्वाह्न 09:00 बजे अनिवार्य रूप से जाकर परीक्षा केन्द्र के परिसर की सूचना पट्ट से यह जानकारी प्राप्त कर लें कि उनके द्वारा चयनित विषय की प्रायोगिक परीक्षा किस तिथि एवं किस पाली में संचालित होगी, जिसमें उन्हें सम्मिलित होना अनिवार्य है।
- परीक्षार्थी के प्रत्येक प्रायोगिक विषय की परीक्षा के लिए 08 पृष्ठों की केवल एक ही उत्तरपुस्तिका मिलेगी। अतिरिक्त उत्तरपुस्तिका नहीं दी जाएगी। परीक्षार्थी उत्तरपुस्तिका लेते ही यह सुनिश्चित कर लें कि इसमें 8 पृष्ठ हैं एवं सही क्रम में हैं।
- उत्तरपुस्तिका प्राप्त होते ही परीक्षार्थी अपने प्रवेश-पत्र तथा उत्तरपुस्तिका पर मुद्रित विवरणों (Details) का मिलान कर यह अवश्य सुनिश्चित हो लें कि जो उत्तरपुस्तिका परीक्षक द्वारा उन्हें दी गई है, वह उन्हीं की है। भिन्न विवरणों की उत्तरपुस्तिका प्राप्त होने पर उसे तुरंत परीक्षक को वापस लौटा दिया जाए।
- उत्तरपुस्तिका प्राप्त होने पर परीक्षार्थी उनके आवरण पृष्ठ के पीछे अंकित "परीक्षार्थियों के लिए निर्देश" अवश्य पढ़ें एवं उसका अनुपालन करें।
- परीक्षार्थी अपनी उत्तरपुस्तिका के कवर पृष्ठ के ऊपरी बायें तथा दायें भागों में क्रमांक-(1) में अपने उत्तर देने का माध्यम अंकित करते हुए क्रमांक-(2) में अपना पूर्ण हस्ताक्षर अंकित करें। इसके अलावा अन्य मुद्रित विवरणों में किसी भी प्रकार से कोई छेड़-छाड़ नहीं करें।
- प्रायोगिक परीक्षा की उत्तरपुस्तिका के आवरण पृष्ठ के निचले बायें एवं दायें भागों को परीक्षार्थी द्वारा कदापि नहीं भरा जाएगा। अगर परीक्षार्थी इस भाग को भरते हैं, तो परीक्षार्थी का इस विषय में परीक्षाफल रद्द किया जा सकता है। ये दोनों भाग आंतरिक/बाह्य परीक्षकों को भरने के लिए दिया गया है।
- उत्तरपुस्तिका के पन्नों के दोनों पृष्ठों पर तथा प्रत्येक लाइन पर लिखें एवं पृष्ठों को नष्ट न करें।
- यदि रफ कार्य करने की आवश्यकता हो, तो परीक्षार्थी उत्तरपुस्तिका के अंतिम पृष्ठ पर रफ कार्य करके उसे काट दे/क्रॉस (x) कर दें।
- उत्तरपुस्तिका के आंतरिक पृष्ठों पर दाहिने हाशिए में लाइन खींचकर सादा स्थान छोड़ रखा गया है। शेष स्थान रूल्ड है। परीक्षार्थी दाहिने हाशिए के सादे स्थान में कुछ भी नहीं लिखेंगे, चूंकि यह भाग परीक्षक के उपयोग के लिए है।
- उत्तरपुस्तिका के पृष्ठों को मोड़ें- फाड़ें नहीं तथा बीच-बीच में व्यर्थ ही खाली न छोड़ें।
- प्रश्न-पत्र में दी हुई संख्या के अनुसार अपने उत्तरों की संख्या लिखें।
- व्हाइटनगर, ब्लेड तथा नाखून का इस्तेमाल करना सर्वथा वर्जित है, अन्यथा परीक्षाफल अमान्य कर दिया जाएगा।
- प्रश्नोत्तर के समाप्त होने पर अंतिम में नीचे एक क्षैतिज रेखा खींच दें।
- आंतरिक परीक्षक द्वारा उपलब्ध कराये गए उपस्थिति-पत्रक में परीक्षार्थी द्वारा यथा-स्तम्भ परीक्षा की तिथि अंकित करते हुए उत्तरपुस्तिका की क्रम संख्या लिखकर अपना हस्ताक्षर किया जाएगा। परीक्षार्थी की उपस्थित, अनुपस्थित एवं निष्कासन से संबंधित संगत गोले को नीले/काले पेन से परीक्षक द्वारा भरा जाएगा न कि परीक्षार्थी द्वारा।
- परीक्षार्थी अपनी उत्तरपुस्तिका को आन्तरिक परीक्षक के पास जमा किये बिना परीक्षा भवन न छोड़ें।
- परीक्षा केन्द्र में कैलकुलेटर, मोबाइल फोन, डियर फोन, पेजर, ब्लूटूथ या इस प्रकार का कोई अन्य इलेक्ट्रॉनिक उपकरण ले जाना सख्त मना है।
- जाँच परीक्षा में गैर-उत्प्रेषित या जाँच परीक्षा में अनुपस्थित छात्र/छात्रा इंटरमीडिएट वार्षिक प्रायोगिक परीक्षा, 2024 में कदापि सम्मिलित नहीं हो सकते हैं।



बिहार विद्यालय परीक्षा समिति, पटना
BIHAR SCHOOL EXAMINATION BOARD, PATNA
इंटरमीडिएट वार्षिक परीक्षा, 2024
INTERMEDIATE ANNUAL EXAMINATION, 2024
प्रायोगिक परीक्षा का प्रवेश पत्र
Admit Card For Practical Examination

संकाय: वाणिज्य
FACULTY: COMMERCE

BSEB UNIQUE Id:- 2222110010439
कॉलेज/+2 स्कूल का नाम GAYA COLLEGE, GAYA
परीक्षार्थी का नाम KHUSHI LOHANI
माता का नाम RITA DEVI
पिता का नाम SURESH PRASAD
वैवाहिक स्थिति Unmarried
परीक्षार्थी का आधार नं० 464613298280 दिव्यांग कोटि NO
सूचीकरण संख्या/वर्ष R-210013133-22 परीक्षार्थी की कोटि REGULAR
रोल कोड 21001 रोल क्रमांक 24020218 लिंग FEMALE
परीक्षा केंद्र का नाम GAYA COLLEGE, GAYA



प्रायोगिक परीक्षा के विषय (निर्धारित परीक्षा कार्यक्रम सहित)

प्रायोगिक विषय	विषय कोड	विषय का नाम	परीक्षा की तारीख
वैकल्पिक विषय			10/01/2024 to 20/01/2024
अतिरिक्त विषय	218	Entrepreneurship	

संजीव कुमार

महाविद्यालय / +2 विद्यालय प्रधान का हस्ताक्षर
एवं मुहर

परीक्षा नियंत्रक (उ०मा०)

परीक्षार्थी के लिए आवश्यक निर्देश

- BSEB Unique Id सत्र 2021 - 23 से सूचीकृत हुए परीक्षार्थियों को जारी किया गया है। सत्र 2021 - 23 के पूर्व सत्र के किसी परीक्षार्थी को BSEB Unique Id जारी नहीं किया गया है।
- प्रायोगिक परीक्षा दिनांक 10/01/2024 से 20/01/2024 तक संचालित होगी। केन्द्राधीक्षक दिनांक 10/01/2024 से 20/01/2024 तक की अवधि में परीक्षार्थियों की संख्या के अनुसार तिथि एवं पाली का निर्धारण करके प्रायोगिक परीक्षा केन्द्र पर आवंटित सभी परीक्षार्थियों के प्रायोगिक विषयों की परीक्षा आयोजित करेंगे।
- परीक्षार्थी अपने इस प्रवेश-पत्र में उल्लिखित प्रायोगिक परीक्षा केन्द्र पर दिनांक 10-01-2024 को पूर्वाह्न 09:00 बजे अनिवार्य रूप से जाकर परीक्षा केन्द्र के परिसर की सूचना पट्ट से यह जानकारी प्राप्त कर लें कि उनके द्वारा चयनित विषय की प्रायोगिक परीक्षा किस तिथि एवं किस पाली में संचालित होगी, जिसमें उन्हें सम्मिलित होना अनिवार्य है।
- परीक्षार्थी के प्रत्येक प्रायोगिक विषय की परीक्षा के लिए 08 पृष्ठों की केवल एक ही उत्तरपुस्तिका मिलेगी। अतिरिक्त उत्तरपुस्तिका नहीं दी जाएगी। परीक्षार्थी उत्तरपुस्तिका लेते ही यह सुनिश्चित कर लें कि इसमें 8 पृष्ठ हैं एवं सही क्रम में हैं।
- उत्तरपुस्तिका प्राप्त होते ही परीक्षार्थी अपने प्रवेश-पत्र तथा उत्तरपुस्तिका पर मुद्रित विवरणों (Details) का मिलान कर यह अवश्य सुनिश्चित हो लें कि जो उत्तरपुस्तिका परीक्षक द्वारा उन्हें दी गई है, वह उन्हीं की है। भिन्न विवरणों की उत्तरपुस्तिका प्राप्त होने पर उसे तुरंत परीक्षक को वापस लौटा दिया जाए।
- उत्तरपुस्तिका प्राप्त होने पर परीक्षार्थी उनके आवरण पृष्ठ के पीछे अंकित "परीक्षार्थियों के लिए निर्देश" अवश्य पढ़ें एवं उसका अनुपालन करें।
- परीक्षार्थी अपनी उत्तरपुस्तिका के कवर पृष्ठ के ऊपरी बायें तथा दायें भागों में क्रमांक-(1) में अपने उत्तर देने का माध्यम अंकित करते हुए क्रमांक-(2) में अपना पूर्ण हस्ताक्षर अंकित करें। इसके अलावा अन्य मुद्रित विवरणों में किसी भी प्रकार से कोई छेड़-छाड़ नहीं करें।
- प्रायोगिक परीक्षा की उत्तरपुस्तिका के आवरण पृष्ठ के निचले बायें एवं दायें भागों को परीक्षार्थी द्वारा कदापि नहीं भरा जाएगा। अगर परीक्षार्थी इस भाग को भरते हैं, तो परीक्षार्थी का इस विषय में परीक्षाफल रद्द किया जा सकता है। ये दोनों भाग आंतरिक/बाह्य परीक्षकों को भरने के लिए दिया गया है।
- उत्तरपुस्तिका के पन्नों के दोनों पृष्ठों पर तथा प्रत्येक लाइन पर लिखें एवं पृष्ठों को नष्ट न करें।
- यदि रफ कार्य करने की आवश्यकता हो, तो परीक्षार्थी उत्तरपुस्तिका के अंतिम पृष्ठ पर रफ कार्य करके उसे काट दे/क्रॉस (x) कर दें।
- उत्तरपुस्तिका के आंतरिक पृष्ठों पर दाहिने हाशिए में लाइन खींचकर सादा स्थान छोड़ रखा गया है। शेष स्थान रूल्ड है। परीक्षार्थी दाहिने हाशिए के सादे स्थान में कुछ भी नहीं लिखेंगे, चूंकि यह भाग परीक्षक के उपयोग के लिए है।
- उत्तरपुस्तिका के पृष्ठों को मोड़ें- फाड़ें नहीं तथा बीच-बीच में व्यर्थ ही खाली न छोड़ें।
- प्रश्न-पत्र में दी हुई संख्या के अनुसार अपने उत्तरों की संख्या लिखें।
- व्हाइटनगर, ब्लेड तथा नाखून का इस्तेमाल करना सर्वथा वर्जित है, अन्यथा परीक्षाफल अमान्य कर दिया जाएगा।
- प्रश्नोत्तर के समाप्त होने पर अंतिम में नीचे एक क्षैतिज रेखा खींच दें।
- आंतरिक परीक्षक द्वारा उपलब्ध कराये गए उपस्थिति-पत्रक में परीक्षार्थी द्वारा यथा-स्तम्भ परीक्षा की तिथि अंकित करते हुए उत्तरपुस्तिका की क्रम संख्या लिखकर अपना हस्ताक्षर किया जाएगा। परीक्षार्थी की उपस्थित, अनुपस्थित एवं निष्कासन से संबंधित संगत गोले को नीले/काले पेन से परीक्षक द्वारा भरा जाएगा न कि परीक्षार्थी द्वारा।
- परीक्षार्थी अपनी उत्तरपुस्तिका को आन्तरिक परीक्षक के पास जमा किये बिना परीक्षा भवन न छोड़ें।
- परीक्षा केन्द्र में कैंलकुलेटर, मोबाइल फोन, डियर फोन, पेजर, ब्लूटूथ या इस प्रकार का कोई अन्य इलेक्ट्रॉनिक उपकरण ले जाना सख्त मना है।
- जाँच परीक्षा में गैर-उत्प्रेषित या जाँच परीक्षा में अनुपस्थित छात्र/छात्रा इंटरमीडिएट वार्षिक प्रायोगिक परीक्षा, 2024 में कदापि सम्मिलित नहीं हो सकते हैं।



बिहार विद्यालय परीक्षा समिति, पटना
BIHAR SCHOOL EXAMINATION BOARD, PATNA
इंटरमीडिएट वार्षिक परीक्षा, 2024
INTERMEDIATE ANNUAL EXAMINATION, 2024
प्रायोगिक परीक्षा का प्रवेश पत्र
Admit Card For Practical Examination

संकाय: वाणिज्य
FACULTY: COMMERCE

BSEB UNIQUE Id:- 2222110010401
कॉलेज/+2 स्कूल का नाम GAYA COLLEGE, GAYA
परीक्षार्थी का नाम KHUSHI KUMARI
माता का नाम KHUSHBOO AGRAWAL
पिता का नाम BALRAM AGRAWAL
वैवाहिक स्थिति Unmarried
परीक्षार्थी का आधार नं० 961262221747 दिव्यांग कोटि NO
सूचीकरण संख्या/वर्ष R-210013119-22 परीक्षार्थी की कोटि REGULAR
रोल कोड 21001 रोल क्रमांक 24020072 लिंग FEMALE
परीक्षा केंद्र का नाम GAYA COLLEGE, GAYA



Khushi Kumari

प्रायोगिक परीक्षा के विषय (निर्धारित परीक्षा कार्यक्रम सहित)

प्रायोगिक विषय	विषय कोड	विषय का नाम	परीक्षा की तारीख
वैकल्पिक विषय	218	ENTREPRENEURSHIP	10/01/2024 to 20/01/2024
अतिरिक्त विषय			

संजीव कुमार

महाविद्यालय / +2 विद्यालय प्रधान का हस्ताक्षर
एवं मुहर

परीक्षा नियंत्रक (उ०मा०)

परीक्षार्थी के लिए आवश्यक निर्देश

- BSEB Unique Id सत्र 2021 - 23 से सूचीकृत हुए परीक्षार्थियों को जारी किया गया है। सत्र 2021 - 23 के पूर्व सत्र के किसी परीक्षार्थी को BSEB Unique Id जारी नहीं किया गया है।
- प्रायोगिक परीक्षा दिनांक 10/01/2024 से 20/01/2024 तक संचालित होगी। केन्द्राधीक्षक दिनांक 10/01/2024 से 20/01/2024 तक की अवधि में परीक्षार्थियों की संख्या के अनुसार तिथि एवं पाली का निर्धारण करके प्रायोगिक परीक्षा केन्द्र पर आवंटित सभी परीक्षार्थियों के प्रायोगिक विषयों की परीक्षा आयोजित करेंगे।
- परीक्षार्थी अपने इस प्रवेश-पत्र में उल्लिखित प्रायोगिक परीक्षा केंद्र पर दिनांक 10-01-2024 को पूर्वाह्न 09:00 बजे अनिवार्य रूप से जाकर परीक्षा केन्द्र के परिसर की सूचना पट्ट से यह जानकारी प्राप्त कर लें कि उनके द्वारा चयनित विषय की प्रायोगिक परीक्षा किस तिथि एवं किस पाली में संचालित होगी, जिसमें उन्हें सम्मिलित होना अनिवार्य है।
- परीक्षार्थी के प्रत्येक प्रायोगिक विषय की परीक्षा के लिए 08 पृष्ठों की केवल एक ही उत्तरपुस्तिका मिलेगी। अतिरिक्त उत्तरपुस्तिका नहीं दी जाएगी। परीक्षार्थी उत्तरपुस्तिका लेते ही यह सुनिश्चित कर लें कि इसमें 8 पृष्ठ हैं एवं सही क्रम में हैं।
- उत्तरपुस्तिका प्राप्त होते ही परीक्षार्थी अपने प्रवेश-पत्र तथा उत्तरपुस्तिका पर मुद्रित विवरणों (Details) का मिलान कर यह अवश्य सुनिश्चित हो लें कि जो उत्तरपुस्तिका परीक्षक द्वारा उन्हें दी गई है, वह उन्हीं की है। भिन्न विवरणों की उत्तरपुस्तिका प्राप्त होने पर उसे तुरंत परीक्षक को वापस लौटा दिया जाए।
- उत्तरपुस्तिका प्राप्त होने पर परीक्षार्थी उनके आवरण पृष्ठ के पीछे अंकित "परीक्षार्थियों के लिए निर्देश" अवश्य पढ़ें एवं उसका अनुपालन करें।
- परीक्षार्थी अपनी उत्तरपुस्तिका के कवर पृष्ठ के ऊपरी बायें तथा दायें भागों में क्रमांक-(1) में अपने उत्तर देने का माध्यम अंकित करते हुए क्रमांक-(2) में अपना पूर्ण हस्ताक्षर अंकित करें। इसके अलावा अन्य मुद्रित विवरणों में किसी भी प्रकार से कोई छेड़-छाड़ नहीं करें।
- प्रायोगिक परीक्षा की उत्तरपुस्तिका के आवरण पृष्ठ के निचले बायें एवं दायें भागों को परीक्षार्थी द्वारा कदापि नहीं भरा जाएगा। अगर परीक्षार्थी इस भाग को भरते हैं, तो परीक्षार्थी का इस विषय में परीक्षाफल रद्द किया जा सकता है। ये दोनों भाग आंतरिक/बाह्य परीक्षकों को भरने के लिए दिया गया है।
- उत्तरपुस्तिका के पन्नों के दोनों पृष्ठों पर तथा प्रत्येक लाइन पर लिखें एवं पृष्ठों को नष्ट न करें।
- यदि रफ कार्य करने की आवश्यकता हो, तो परीक्षार्थी उत्तरपुस्तिका के अंतिम पृष्ठ पर रफ कार्य करके उसे काट दे/क्रॉस (x) कर दें।
- उत्तरपुस्तिका के आंतरिक पृष्ठों पर दाहिने हाशिए में लाइन खींचकर सादा स्थान छोड़ रखा गया है। शेष स्थान रूल्ड है। परीक्षार्थी दाहिने हाशिए के सादे स्थान में कुछ भी नहीं लिखेंगे, चूंकि यह भाग परीक्षक के उपयोग के लिए है।
- उत्तरपुस्तिका के पृष्ठों को मोड़ें- फाड़ें नहीं तथा बीच-बीच में व्यर्थ ही खाली न छोड़ें।
- प्रश्न-पत्र में दी हुई संख्या के अनुसार अपने उत्तरों की संख्या लिखें।
- व्हाइटनगर, ब्लेड तथा नाखून का इस्तेमाल करना सर्वथा वर्जित है, अन्यथा परीक्षाफल अमान्य कर दिया जाएगा।
- प्रश्नोत्तर के समाप्त होने पर अंतिम में नीचे एक क्षैतिज रेखा खींच दें।
- आंतरिक परीक्षक द्वारा उपलब्ध कराये गए उपस्थिति-पत्रक में परीक्षार्थी द्वारा यथा-स्तम्भ परीक्षा की तिथि अंकित करते हुए उत्तरपुस्तिका की क्रम संख्या लिखकर अपना हस्ताक्षर किया जाएगा। परीक्षार्थी की उपस्थित, अनुपस्थित एवं निष्कासन से संबंधित संगत गोले को नीले/काले पेन से परीक्षक द्वारा भरा जाएगा न कि परीक्षार्थी द्वारा।
- परीक्षार्थी अपनी उत्तरपुस्तिका को आन्तरिक परीक्षक के पास जमा किये बिना परीक्षा भवन न छोड़ें।
- परीक्षा केन्द्र में कैलकुलेटर, मोबाइल फोन, डियर फोन, पेजर, ब्लूटूथ या इस प्रकार का कोई अन्य इलेक्ट्रॉनिक उपकरण ले जाना सख्त मना है।
- जाँच परीक्षा में गैर-उत्प्रेषित या जाँच परीक्षा में अनुपस्थित छात्र/छात्रा इंटरमीडिएट वार्षिक प्रायोगिक परीक्षा, 2024 में कदापि सम्मिलित नहीं हो सकते हैं।



बिहार विद्यालय परीक्षा समिति, पटना
BIHAR SCHOOL EXAMINATION BOARD, PATNA
इंटरमीडिएट वार्षिक परीक्षा, 2024
INTERMEDIATE ANNUAL EXAMINATION, 2024
प्रायोगिक परीक्षा का प्रवेश पत्र
Admit Card For Practical Examination

संकाय: वाणिज्य
FACULTY: COMMERCE

BSEB UNIQUE Id:- 2222110010382
कॉलेज/+2 स्कूल का नाम GAYA COLLEGE, GAYA
परीक्षार्थी का नाम KATYAYANI KUMARI
माता का नाम PRITI PANCHAM
पिता का नाम RAJEEV RANJAN
वैवाहिक स्थिति Unmarried
परीक्षार्थी का आधार नं० 264798146425 दिव्यांग कोटि NO
सूचीकरण संख्या/वर्ष R-210013113-22 परीक्षार्थी की कोटि REGULAR
रोल कोड 21001 रोल क्रमांक 24020155 लिंग FEMALE
परीक्षा केंद्र का नाम GAYA COLLEGE, GAYA



प्रायोगिक परीक्षा के विषय (निर्धारित परीक्षा कार्यक्रम सहित)

प्रायोगिक विषय	विषय कोड	विषय का नाम	परीक्षा की तारीख
वैकल्पिक विषय			10/01/2024 to 20/01/2024
अतिरिक्त विषय	218	Entrepreneurship	

संजीव कुमार

महाविद्यालय / +2 विद्यालय प्रधान का हस्ताक्षर
एवं मुहर

परीक्षा नियंत्रक (उ०मा०)

परीक्षार्थी के लिए आवश्यक निर्देश


- BSEB Unique Id सत्र 2021 - 23 से सूचीकृत हुए परीक्षार्थियों को जारी किया गया है। सत्र 2021 - 23 के पूर्व सत्र के किसी परीक्षार्थी को BSEB Unique Id जारी नहीं किया गया है।
- प्रायोगिक परीक्षा दिनांक 10/01/2024 से 20/01/2024 तक संचालित होगी। केन्द्राधीक्षक दिनांक 10/01/2024 से 20/01/2024 तक की अवधि में परीक्षार्थियों की संख्या के अनुसार तिथि एवं पाली का निर्धारण करके प्रायोगिक परीक्षा केन्द्र पर आवंटित सभी परीक्षार्थियों के प्रायोगिक विषयों की परीक्षा आयोजित करेंगे।
- परीक्षार्थी अपने इस प्रवेश-पत्र में उल्लिखित प्रायोगिक परीक्षा केन्द्र पर दिनांक 10-01-2024 को पूर्वाह्न 09:00 बजे अनिवार्य रूप से जाकर परीक्षा केन्द्र के परिसर की सूचना पट्ट से यह जानकारी प्राप्त कर लें कि उनके द्वारा चयनित विषय की प्रायोगिक परीक्षा किस तिथि एवं किस पाली में संचालित होगी, जिसमें उन्हें सम्मिलित होना अनिवार्य है।
- परीक्षार्थी के प्रत्येक प्रायोगिक विषय की परीक्षा के लिए 08 पृष्ठों की केवल एक ही उत्तरपुस्तिका मिलेगी। अतिरिक्त उत्तरपुस्तिका नहीं दी जाएगी। परीक्षार्थी उत्तरपुस्तिका लेते ही यह सुनिश्चित कर लें कि इसमें 8 पृष्ठ हैं एवं सही क्रम में हैं।
- उत्तरपुस्तिका प्राप्त होते ही परीक्षार्थी अपने प्रवेश-पत्र तथा उत्तरपुस्तिका पर मुद्रित विवरणों (Details) का मिलान कर यह अवश्य सुनिश्चित हो लें कि जो उत्तरपुस्तिका परीक्षक द्वारा उन्हें दी गई है, वह उन्हीं की है। भिन्न विवरणों की उत्तरपुस्तिका प्राप्त होने पर उसे तुरंत परीक्षक को वापस लौटा दिया जाए।
- उत्तरपुस्तिका प्राप्त होने पर परीक्षार्थी उनके आवरण पृष्ठ के पीछे अंकित "परीक्षार्थियों के लिए निर्देश" अवश्य पढ़ें एवं उसका अनुपालन करें।
- परीक्षार्थी अपनी उत्तरपुस्तिका के कवर पृष्ठ के ऊपरी बायें तथा दायें भागों में क्रमांक-(1) में अपने उत्तर देने का माध्यम अंकित करते हुए क्रमांक-(2) में अपना पूर्ण हस्ताक्षर अंकित करें। इसके अलावा अन्य मुद्रित विवरणों में किसी भी प्रकार से कोई छेड़-छाड़ नहीं करें।
- प्रायोगिक परीक्षा की उत्तरपुस्तिका के आवरण पृष्ठ के निचले बायें एवं दायें भागों को परीक्षार्थी द्वारा कदापि नहीं भरा जाएगा। अगर परीक्षार्थी इस भाग को भरते हैं, तो परीक्षार्थी का इस विषय में परीक्षाफल रद्द किया जा सकता है। ये दोनों भाग आंतरिक/बाह्य परीक्षकों को भरने के लिए दिया गया है।
- उत्तरपुस्तिका के पन्नों के दोनों पृष्ठों पर तथा प्रत्येक लाइन पर लिखें एवं पृष्ठों को नष्ट न करें।
- यदि रफ कार्य करने की आवश्यकता हो, तो परीक्षार्थी उत्तरपुस्तिका के अंतिम पृष्ठ पर रफ कार्य करके उसे काट दे/क्रॉस (x) कर दें।
- उत्तरपुस्तिका के आंतरिक पृष्ठों पर दाहिने हाशिए में लाइन खींचकर सादा स्थान छोड़ रखा गया है। शेष स्थान रूल्ड है। परीक्षार्थी दाहिने हाशिए के सादे स्थान में कुछ भी नहीं लिखेंगे, चूंकि यह भाग परीक्षक के उपयोग के लिए है।
- उत्तरपुस्तिका के पृष्ठों को मोड़ें- फाड़ें नहीं तथा बीच-बीच में व्यर्थ ही खाली न छोड़ें।
- प्रश्न-पत्र में दी हुई संख्या के अनुसार अपने उत्तरों की संख्या लिखें।
- व्हाइटनगर, ब्लेड तथा नाखून का इस्तेमाल करना सर्वथा वर्जित है, अन्यथा परीक्षाफल अमान्य कर दिया जाएगा।
- प्रश्नोत्तर के समाप्त होने पर अंतिम में नीचे एक क्षैतिज रेखा खींच दें।
- आंतरिक परीक्षक द्वारा उपलब्ध कराये गए उपस्थिति-पत्रक में परीक्षार्थी द्वारा यथा-स्तम्भ परीक्षा की तिथि अंकित करते हुए उत्तरपुस्तिका की क्रम संख्या लिखकर अपना हस्ताक्षर किया जाएगा। परीक्षार्थी की उपस्थित, अनुपस्थित एवं निष्कासन से संबंधित संगत गोले को नीले/काले पेन से परीक्षक द्वारा भरा जाएगा न कि परीक्षार्थी द्वारा।
- परीक्षार्थी अपनी उत्तरपुस्तिका को आन्तरिक परीक्षक के पास जमा किये बिना परीक्षा भवन न छोड़ें।
- परीक्षा केन्द्र में कैंलकुलेटर, मोबाइल फोन, डियर फोन, पेजर, ब्लूटूथ या इस प्रकार का कोई अन्य इलेक्ट्रॉनिक उपकरण ले जाना सख्त मना है।
- जाँच परीक्षा में गैर-उत्प्रेषित या जाँच परीक्षा में अनुपस्थित छात्र/छात्रा इंटरमीडिएट वार्षिक प्रायोगिक परीक्षा, 2024 में कदापि सम्मिलित नहीं हो सकते हैं।



बिहार विद्यालय परीक्षा समिति, पटना
BIHAR SCHOOL EXAMINATION BOARD, PATNA
इंटरमीडिएट वार्षिक परीक्षा, 2024
INTERMEDIATE ANNUAL EXAMINATION, 2024
प्रायोगिक परीक्षा का प्रवेश पत्र
Admit Card For Practical Examination

संकाय: वाणिज्य
FACULTY: COMMERCE

BSEB UNIQUE Id:- 2222110010384
कॉलेज/+2 स्कूल का नाम GAYA COLLEGE, GAYA
परीक्षार्थी का नाम KAVITA KUMARI
माता का नाम CHAMPU DEVI
पिता का नाम SATISH KUMAR
वैवाहिक स्थिति Unmarried
परीक्षार्थी का आधार नं० 805688648022 दिव्यांग कोटि NO
सूचीकरण संख्या/वर्ष R-210013115-22 परीक्षार्थी की कोटि REGULAR
रोल कोड 21001 रोल क्रमांक 24020039 लिंग FEMALE
परीक्षा केंद्र का नाम GAYA COLLEGE, GAYA



प्रायोगिक परीक्षा के विषय (निर्धारित परीक्षा कार्यक्रम सहित)

प्रायोगिक विषय	विषय कोड	विषय का नाम	परीक्षा की तारीख
वैकल्पिक विषय	218	ENTREPRENEURSHIP	10/01/2024 to 20/01/2024
अतिरिक्त विषय			

संजीव कुमार

महाविद्यालय / +2 विद्यालय प्रधान का हस्ताक्षर
एवं मुहर

परीक्षा नियंत्रक (30मा0)

परीक्षार्थी के लिए आवश्यक निर्देश

- BSEB Unique Id सत्र 2021 - 23 से सूचीकृत हुए परीक्षार्थियों को जारी किया गया है। सत्र 2021 - 23 के पूर्व सत्र के किसी परीक्षार्थी को BSEB Unique Id जारी नहीं किया गया है।
- प्रायोगिक परीक्षा दिनांक 10/01/2024 से 20/01/2024 तक संचालित होगी। केन्द्राधीक्षक दिनांक 10/01/2024 से 20/01/2024 तक की अवधि में परीक्षार्थियों की संख्या के अनुसार तिथि एवं पाली का निर्धारण करके प्रायोगिक परीक्षा केन्द्र पर आवंटित सभी परीक्षार्थियों के प्रायोगिक विषयों की परीक्षा आयोजित करेंगे।
- परीक्षार्थी अपने इस प्रवेश-पत्र में उल्लिखित प्रायोगिक परीक्षा केंद्र पर दिनांक 10-01-2024 को पूर्वाह्न 09:00 बजे अनिवार्य रूप से जाकर परीक्षा केन्द्र के परिसर की सूचना पट्ट से यह जानकारी प्राप्त कर लें कि उनके द्वारा चयनित विषय की प्रायोगिक परीक्षा किस तिथि एवं किस पाली में संचालित होगी, जिसमें उन्हें सम्मिलित होना अनिवार्य है।
- परीक्षार्थी के प्रत्येक प्रायोगिक विषय की परीक्षा के लिए 08 पृष्ठों की केवल एक ही उत्तरपुस्तिका मिलेगी। अतिरिक्त उत्तरपुस्तिका नहीं दी जाएगी। परीक्षार्थी उत्तरपुस्तिका लेते ही यह सुनिश्चित कर लें कि इसमें 8 पृष्ठ हैं एवं सही क्रम में हैं।
- उत्तरपुस्तिका प्राप्त होते ही परीक्षार्थी अपने प्रवेश-पत्र तथा उत्तरपुस्तिका पर मुद्रित विवरणों (Details) का मिलान कर यह अवश्य सुनिश्चित हो लें कि जो उत्तरपुस्तिका परीक्षक द्वारा उन्हें दी गई है, वह उन्हीं की है। भिन्न विवरणों की उत्तरपुस्तिका प्राप्त होने पर उसे तुरंत परीक्षक को वापस लौटा दिया जाए।
- उत्तरपुस्तिका प्राप्त होने पर परीक्षार्थी उनके आवरण पृष्ठ के पीछे अंकित "परीक्षार्थियों के लिए निर्देश" अवश्य पढ़ें एवं उसका अनुपालन करें।
- परीक्षार्थी अपनी उत्तरपुस्तिका के कवर पृष्ठ के ऊपरी बायें तथा दायें भागों में क्रमांक-(1) में अपने उत्तर देने का माध्यम अंकित करते हुए क्रमांक-(2) में अपना पूर्ण हस्ताक्षर अंकित करें। इसके अलावा अन्य मुद्रित विवरणों में किसी भी प्रकार से कोई छेड़-छाड़ नहीं करें।
- प्रायोगिक परीक्षा की उत्तरपुस्तिका के आवरण पृष्ठ के निचले बायें एवं दायें भागों को परीक्षार्थी द्वारा कदापि नहीं भरा जाएगा। अगर परीक्षार्थी इस भाग को भरते हैं, तो परीक्षार्थी का इस विषय में परीक्षाफल रद्द किया जा सकता है। ये दोनों भाग आंतरिक/बाह्य परीक्षकों को भरने के लिए दिया गया है।
- उत्तरपुस्तिका के पन्नों के दोनों पृष्ठों पर तथा प्रत्येक लाइन पर लिखें एवं पृष्ठों को नष्ट न करें।
- यदि रफ कार्य करने की आवश्यकता हो, तो परीक्षार्थी उत्तरपुस्तिका के अंतिम पृष्ठ पर रफ कार्य करके उसे काट दे/क्रॉस (x) कर दें।
- उत्तरपुस्तिका के आंतरिक पृष्ठों पर दाहिने हाशिए में लाइन खींचकर सादा स्थान छोड़ रखा गया है। शेष स्थान रूल्ड है। परीक्षार्थी दाहिने हाशिए के सादे स्थान में कुछ भी नहीं लिखेंगे, चूंकि यह भाग परीक्षक के उपयोग के लिए है।
- उत्तरपुस्तिका के पृष्ठों को मोड़ें- फाड़ें नहीं तथा बीच-बीच में व्यर्थ ही खाली न छोड़ें।
- प्रश्न-पत्र में दी हुई संख्या के अनुसार अपने उत्तरों की संख्या लिखें।
- व्हाइटनगर, ब्लेड तथा नाखून का इस्तेमाल करना सर्वथा वर्जित है, अन्यथा परीक्षाफल अमान्य कर दिया जाएगा।
- प्रश्नोत्तर के समाप्त होने पर अंतिम में नीचे एक क्षैतिज रेखा खींच दें।
- आंतरिक परीक्षक द्वारा उपलब्ध कराये गए उपस्थिति-पत्रक में परीक्षार्थी द्वारा यथा-स्तम्भ परीक्षा की तिथि अंकित करते हुए उत्तरपुस्तिका की क्रम संख्या लिखकर अपना हस्ताक्षर किया जाएगा। परीक्षार्थी की उपस्थित, अनुपस्थित एवं निष्कासन से संबंधित संगत गोले को नीले/काले पेन से परीक्षक द्वारा भरा जाएगा न कि परीक्षार्थी द्वारा।
- परीक्षार्थी अपनी उत्तरपुस्तिका को आन्तरिक परीक्षक के पास जमा किये बिना परीक्षा भवन न छोड़ें।
- परीक्षा केन्द्र में कैलकुलेटर, मोबाइल फोन, डियर फोन, पेजर, ब्लूटूथ या इस प्रकार का कोई अन्य इलेक्ट्रॉनिक उपकरण ले जाना सख्त मना है।
- जाँच परीक्षा में गैर-उत्प्रेषित या जाँच परीक्षा में अनुपस्थित छात्र/छात्रा इंटरमीडिएट वार्षिक प्रायोगिक परीक्षा, 2024 में कदापि सम्मिलित नहीं हो सकते हैं।



बिहार विद्यालय परीक्षा समिति, पटना
BIHAR SCHOOL EXAMINATION BOARD, PATNA
इंटरमीडिएट वार्षिक परीक्षा, 2024
INTERMEDIATE ANNUAL EXAMINATION, 2024
प्रायोगिक परीक्षा का प्रवेश पत्र
Admit Card For Practical Examination

संकाय: वाणिज्य
FACULTY: COMMERCE

BSEB UNIQUE Id:- 2222110010435
कॉलेज/+2 स्कूल का नाम GAYA COLLEGE, GAYA
परीक्षार्थी का नाम KHUSHI KUMARI
माता का नाम GUDIYA DEVI
पिता का नाम VIKASH KUMAR
वैवाहिक स्थिति Unmarried
परीक्षार्थी का आधार नं० 719237596872 दिव्यांग कोटि NO
सूचीकरण संख्या/वर्ष R-210013131-22 परीक्षार्थी की कोटि REGULAR
रोल कोड 21001 रोल क्रमांक 24020055 लिंग FEMALE
परीक्षा केंद्र का नाम GAYA COLLEGE, GAYA



Khusi Kumari

प्रायोगिक परीक्षा के विषय (निर्धारित परीक्षा कार्यक्रम सहित)

प्रायोगिक विषय	विषय कोड	विषय का नाम	परीक्षा की तारीख
वैकल्पिक विषय			10/01/2024 to 20/01/2024
अतिरिक्त विषय	218	Entrepreneurship	

संजय कुमार

महाविद्यालय / +2 विद्यालय प्रधान का हस्ताक्षर
एवं मुहर

परीक्षा नियंत्रक (उ०मा०)

परीक्षार्थी के लिए आवश्यक निर्देश

- BSEB Unique Id सत्र 2021 - 23 से सूचीकृत हुए परीक्षार्थियों को जारी किया गया है। सत्र 2021 - 23 के पूर्व सत्र के किसी परीक्षार्थी को BSEB Unique Id जारी नहीं किया गया है।
- प्रायोगिक परीक्षा दिनांक 10/01/2024 से 20/01/2024 तक संचालित होगी। केन्द्राधीक्षक दिनांक 10/01/2024 से 20/01/2024 तक की अवधि में परीक्षार्थियों की संख्या के अनुसार तिथि एवं पाली का निर्धारण करके प्रायोगिक परीक्षा केन्द्र पर आवंटित सभी परीक्षार्थियों के प्रायोगिक विषयों की परीक्षा आयोजित करेंगे।
- परीक्षार्थी अपने इस प्रवेश-पत्र में उल्लिखित प्रायोगिक परीक्षा केन्द्र पर दिनांक 10-01-2024 को पूर्वाह्न 09:00 बजे अनिवार्य रूप से जाकर परीक्षा केन्द्र के परिसर की सूचना पट्ट से यह जानकारी प्राप्त कर लें कि उनके द्वारा चयनित विषय की प्रायोगिक परीक्षा किस तिथि एवं किस पाली में संचालित होगी, जिसमें उन्हें सम्मिलित होना अनिवार्य है।
- परीक्षार्थी के प्रत्येक प्रायोगिक विषय की परीक्षा के लिए 08 पृष्ठों की केवल एक ही उत्तरपुस्तिका मिलेगी। अतिरिक्त उत्तरपुस्तिका नहीं दी जाएगी। परीक्षार्थी उत्तरपुस्तिका लेते ही यह सुनिश्चित कर लें कि इसमें 8 पृष्ठ हैं एवं सही क्रम में हैं।
- उत्तरपुस्तिका प्राप्त होते ही परीक्षार्थी अपने प्रवेश-पत्र तथा उत्तरपुस्तिका पर मुद्रित विवरणों (Details) का मिलान कर यह अवश्य सुनिश्चित हो लें कि जो उत्तरपुस्तिका परीक्षक द्वारा उन्हें दी गई है, वह उन्हीं की है। भिन्न विवरणों की उत्तरपुस्तिका प्राप्त होने पर उसे तुरंत परीक्षक को वापस लौटा दिया जाए।
- उत्तरपुस्तिका प्राप्त होने पर परीक्षार्थी उनके आवरण पृष्ठ के पीछे अंकित "परीक्षार्थियों के लिए निर्देश" अवश्य पढ़ें एवं उसका अनुपालन करें।
- परीक्षार्थी अपनी उत्तरपुस्तिका के कवर पृष्ठ के ऊपरी बायें तथा दायें भागों में क्रमांक-(1) में अपने उत्तर देने का माध्यम अंकित करते हुए क्रमांक-(2) में अपना पूर्ण हस्ताक्षर अंकित करें। इसके अलावा अन्य मुद्रित विवरणों में किसी भी प्रकार से कोई छेड़-छाड़ नहीं करें।
- प्रायोगिक परीक्षा की उत्तरपुस्तिका के आवरण पृष्ठ के निचले बायें एवं दायें भागों को परीक्षार्थी द्वारा कदापि नहीं भरा जाएगा। अगर परीक्षार्थी इस भाग को भरते हैं, तो परीक्षार्थी का इस विषय में परीक्षाफल रद्द किया जा सकता है। ये दोनों भाग आंतरिक/बाह्य परीक्षकों को भरने के लिए दिया गया है।
- उत्तरपुस्तिका के पन्नों के दोनों पृष्ठों पर तथा प्रत्येक लाइन पर लिखें एवं पृष्ठों को नष्ट न करें।
- यदि रफ कार्य करने की आवश्यकता हो, तो परीक्षार्थी उत्तरपुस्तिका के अंतिम पृष्ठ पर रफ कार्य करके उसे काट दे/क्रॉस (x) कर दें।
- उत्तरपुस्तिका के आंतरिक पृष्ठों पर दाहिने हाशिए में लाइन खींचकर सादा स्थान छोड़ रखा गया है। शेष स्थान रूल्ड है। परीक्षार्थी दाहिने हाशिए के सादे स्थान में कुछ भी नहीं लिखेंगे, चूंकि यह भाग परीक्षक के उपयोग के लिए है।
- उत्तरपुस्तिका के पृष्ठों को मोड़ें- फाड़ें नहीं तथा बीच-बीच में व्यर्थ ही खाली न छोड़ें।
- प्रश्न-पत्र में दी हुई संख्या के अनुसार अपने उत्तरों की संख्या लिखें।
- व्हाइटनगर, ब्लेड तथा नाखून का इस्तेमाल करना सर्वथा वर्जित है, अन्यथा परीक्षाफल अमान्य कर दिया जाएगा।
- प्रश्नोत्तर के समाप्त होने पर अंतिम में नीचे एक क्षैतिज रेखा खींच दें।
- आंतरिक परीक्षक द्वारा उपलब्ध कराये गए उपस्थिति-पत्रक में परीक्षार्थी द्वारा यथा-स्तम्भ परीक्षा की तिथि अंकित करते हुए उत्तरपुस्तिका की क्रम संख्या लिखकर अपना हस्ताक्षर किया जाएगा। परीक्षार्थी की उपस्थित, अनुपस्थित एवं निष्कासन से संबंधित संगत गोले को नीले/काले पेन से परीक्षक द्वारा भरा जाएगा न कि परीक्षार्थी द्वारा।
- परीक्षार्थी अपनी उत्तरपुस्तिका को आन्तरिक परीक्षक के पास जमा किये बिना परीक्षा भवन न छोड़ें।
- परीक्षा केन्द्र में कैलकुलेटर, मोबाइल फोन, डियर फोन, पेजर, ब्लूटूथ या इस प्रकार का कोई अन्य इलेक्ट्रॉनिक उपकरण ले जाना सख्त मना है।
- जाँच परीक्षा में गैर-उत्प्रेषित या जाँच परीक्षा में अनुपस्थित छात्र/छात्रा इंटरमीडिएट वार्षिक प्रायोगिक परीक्षा, 2024 में कदापि सम्मिलित नहीं हो सकते हैं।



बिहार विद्यालय परीक्षा समिति, पटना
BIHAR SCHOOL EXAMINATION BOARD, PATNA
इंटरमीडिएट वार्षिक परीक्षा, 2024
INTERMEDIATE ANNUAL EXAMINATION, 2024
प्रायोगिक परीक्षा का प्रवेश पत्र
Admit Card For Practical Examination

संकाय: वाणिज्य
FACULTY: COMMERCE

BSEB UNIQUE Id:- 2222110010405
कॉलेज/+2 स्कूल का नाम GAYA COLLEGE, GAYA
परीक्षार्थी का नाम KHUSHI KUMARI
माता का नाम KUMARI PRABHAWATI SINHA
पिता का नाम CHHOTE PRASAD
वैवाहिक स्थिति Unmarried
परीक्षार्थी का आधार नं० 927605465808 दिव्यांग कोटि NO
सूचीकरण संख्या/वर्ष R-210013121-22 परीक्षार्थी की कोटि REGULAR
रोल कोड 21001 रोल क्रमांक 24020079 लिंग FEMALE
परीक्षा केंद्र का नाम GAYA COLLEGE, GAYA



प्रायोगिक परीक्षा के विषय (निर्धारित परीक्षा कार्यक्रम सहित)

प्रायोगिक विषय	विषय कोड	विषय का नाम	परीक्षा की तारीख
वैकल्पिक विषय	218	ENTREPRENEURSHIP	10/01/2024 to 20/01/2024
अतिरिक्त विषय			

संज्ञक (30मा०)

महाविद्यालय / +2 विद्यालय प्रधान का हस्ताक्षर
एवं मुहर

परीक्षा नियंत्रक (30मा०)

परीक्षार्थी के लिए आवश्यक निर्देश

- BSEB Unique Id सत्र 2021 - 23 से सूचीकृत हुए परीक्षार्थियों को जारी किया गया है। सत्र 2021 - 23 के पूर्व सत्र के किसी परीक्षार्थी को BSEB Unique Id जारी नहीं किया गया है।
- प्रायोगिक परीक्षा दिनांक 10/01/2024 से 20/01/2024 तक संचालित होगी। केन्द्राधीक्षक दिनांक 10/01/2024 से 20/01/2024 तक की अवधि में परीक्षार्थियों की संख्या के अनुसार तिथि एवं पाली का निर्धारण करके प्रायोगिक परीक्षा केन्द्र पर आवंटित सभी परीक्षार्थियों के प्रायोगिक विषयों की परीक्षा आयोजित करेंगे।
- परीक्षार्थी अपने इस प्रवेश-पत्र में उल्लिखित प्रायोगिक परीक्षा केंद्र पर दिनांक 10-01-2024 को पूर्वाह्न 09:00 बजे अनिवार्य रूप से जाकर परीक्षा केन्द्र के परिसर की सूचना पट्ट से यह जानकारी प्राप्त कर लें कि उनके द्वारा चयनित विषय की प्रायोगिक परीक्षा किस तिथि एवं किस पाली में संचालित होगी, जिसमें उन्हें सम्मिलित होना अनिवार्य है।
- परीक्षार्थी के प्रत्येक प्रायोगिक विषय की परीक्षा के लिए 08 पृष्ठों की केवल एक ही उत्तरपुस्तिका मिलेगी। अतिरिक्त उत्तरपुस्तिका नहीं दी जाएगी। परीक्षार्थी उत्तरपुस्तिका लेते ही यह सुनिश्चित कर लें कि इसमें 8 पृष्ठ हैं एवं सही क्रम में हैं।
- उत्तरपुस्तिका प्राप्त होते ही परीक्षार्थी अपने प्रवेश-पत्र तथा उत्तरपुस्तिका पर मुद्रित विवरणों (Details) का मिलान कर यह अवश्य सुनिश्चित हो लें कि जो उत्तरपुस्तिका परीक्षक द्वारा उन्हें दी गई है, वह उन्हीं की है। भिन्न विवरणों की उत्तरपुस्तिका प्राप्त होने पर उसे तुरंत परीक्षक को वापस लौटा दिया जाए।
- उत्तरपुस्तिका प्राप्त होने पर परीक्षार्थी उनके आवरण पृष्ठ के पीछे अंकित "परीक्षार्थियों के लिए निर्देश" अवश्य पढ़ें एवं उसका अनुपालन करें।
- परीक्षार्थी अपनी उत्तरपुस्तिका के कवर पृष्ठ के ऊपरी बायें तथा दायें भागों में क्रमांक-(1) में अपने उत्तर देने का माध्यम अंकित करते हुए क्रमांक-(2) में अपना पूर्ण हस्ताक्षर अंकित करें। इसके अलावा अन्य मुद्रित विवरणों में किसी भी प्रकार से कोई छेड़-छाड़ नहीं करें।
- प्रायोगिक परीक्षा की उत्तरपुस्तिका के आवरण पृष्ठ के निचले बायें एवं दायें भागों को परीक्षार्थी द्वारा कदापि नहीं भरा जाएगा। अगर परीक्षार्थी इस भाग को भरते हैं, तो परीक्षार्थी का इस विषय में परीक्षाफल रद्द किया जा सकता है। ये दोनों भाग आंतरिक/बाह्य परीक्षकों को भरने के लिए दिया गया है।
- उत्तरपुस्तिका के पन्नों के दोनों पृष्ठों पर तथा प्रत्येक लाइन पर लिखें एवं पृष्ठों को नष्ट न करें।
- यदि रफ कार्य करने की आवश्यकता हो, तो परीक्षार्थी उत्तरपुस्तिका के अंतिम पृष्ठ पर रफ कार्य करके उसे काट दे/क्रॉस (x) कर दें।
- उत्तरपुस्तिका के आंतरिक पृष्ठों पर दाहिने हाशिए में लाइन खींचकर सादा स्थान छोड़ रखा गया है। शेष स्थान रूल्ड है। परीक्षार्थी दाहिने हाशिए के सादे स्थान में कुछ भी नहीं लिखेंगे, चूंकि यह भाग परीक्षक के उपयोग के लिए है।
- उत्तरपुस्तिका के पृष्ठों को मोड़ें- फाड़ें नहीं तथा बीच-बीच में व्यर्थ ही खाली न छोड़ें।
- प्रश्न-पत्र में दी हुई संख्या के अनुसार अपने उत्तरों की संख्या लिखें।
- व्हाइटनगर, ब्लेड तथा नाखून का इस्तेमाल करना सर्वथा वर्जित है, अन्यथा परीक्षाफल अमान्य कर दिया जाएगा।
- प्रश्नोत्तर के समाप्त होने पर अंतिम में नीचे एक क्षैतिज रेखा खींच दें।
- आंतरिक परीक्षक द्वारा उपलब्ध कराये गए उपस्थिति-पत्रक में परीक्षार्थी द्वारा यथा-स्तम्भ परीक्षा की तिथि अंकित करते हुए उत्तरपुस्तिका की क्रम संख्या लिखकर अपना हस्ताक्षर किया जाएगा। परीक्षार्थी की उपस्थित, अनुपस्थित एवं निष्कासन से संबंधित संगत गोले को नीले/काले पेन से परीक्षक द्वारा भरा जाएगा न कि परीक्षार्थी द्वारा।
- परीक्षार्थी अपनी उत्तरपुस्तिका को आन्तरिक परीक्षक के पास जमा किये बिना परीक्षा भवन न छोड़ें।
- परीक्षा केन्द्र में कैलकुलेटर, मोबाइल फोन, डियर फोन, पेजर, ब्लूटूथ या इस प्रकार का कोई अन्य इलेक्ट्रॉनिक उपकरण ले जाना सख्त मना है।
- जाँच परीक्षा में गैर-उत्प्रेषित या जाँच परीक्षा में अनुपस्थित छात्र/छात्रा इंटरमीडिएट वार्षिक प्रायोगिक परीक्षा, 2024 में कदापि सम्मिलित नहीं हो सकते हैं।



बिहार विद्यालय परीक्षा समिति, पटना
BIHAR SCHOOL EXAMINATION BOARD, PATNA
इंटरमीडिएट वार्षिक परीक्षा, 2024
INTERMEDIATE ANNUAL EXAMINATION, 2024
प्रायोगिक परीक्षा का प्रवेश पत्र
Admit Card For Practical Examination

संकाय: वाणिज्य
FACULTY: COMMERCE

BSEB UNIQUE Id:- 2222110010421
कॉलेज/+2 स्कूल का नाम GAYA COLLEGE, GAYA
परीक्षार्थी का नाम KHUSHI KUMARI
माता का नाम SANJU DEVI
पिता का नाम RAJU LAL
वैवाहिक स्थिति Unmarried
परीक्षार्थी का आधार नं० 882402446583 दिव्यांग कोटि NO
सूचीकरण संख्या/वर्ष R-210013126-22 परीक्षार्थी की कोटि REGULAR
रौल कोड 21001 रौल क्रमांक 24020252 लिंग FEMALE
परीक्षा केंद्र का नाम GAYA COLLEGE, GAYA



प्रायोगिक परीक्षा के विषय (निर्धारित परीक्षा कार्यक्रम सहित)

प्रायोगिक विषय	विषय कोड	विषय का नाम	परीक्षा की तारीख
वैकल्पिक विषय	218	ENTREPRENEURSHIP	10/01/2024 to 20/01/2024
अतिरिक्त विषय			

संजीव कुमार

महाविद्यालय / +2 विद्यालय प्रधान का हस्ताक्षर
एवं मुहर

परीक्षा नियंत्रक (उ०मा०)

परीक्षार्थी के लिए आवश्यक निर्देश

- BSEB Unique Id सत्र 2021 - 23 से सूचीकृत हुए परीक्षार्थियों को जारी किया गया है। सत्र 2021 - 23 के पूर्व सत्र के किसी परीक्षार्थी को BSEB Unique Id जारी नहीं किया गया है।
- प्रायोगिक परीक्षा दिनांक 10/01/2024 से 20/01/2024 तक संचालित होगी। केन्द्राधीक्षक दिनांक 10/01/2024 से 20/01/2024 तक की अवधि में परीक्षार्थियों की संख्या के अनुसार तिथि एवं पाली का निर्धारण करके प्रायोगिक परीक्षा केन्द्र पर आवंटित सभी परीक्षार्थियों के प्रायोगिक विषयों की परीक्षा आयोजित करेंगे।
- परीक्षार्थी अपने इस प्रवेश-पत्र में उल्लिखित प्रायोगिक परीक्षा केंद्र पर दिनांक 10-01-2024 को पूर्वाह्न 09:00 बजे अनिवार्य रूप से जाकर परीक्षा केन्द्र के परिसर की सूचना पट्ट से यह जानकारी प्राप्त कर लें कि उनके द्वारा चयनित विषय की प्रायोगिक परीक्षा किस तिथि एवं किस पाली में संचालित होगी, जिसमें उन्हें सम्मिलित होना अनिवार्य है।
- परीक्षार्थी के प्रत्येक प्रायोगिक विषय की परीक्षा के लिए 08 पृष्ठों की केवल एक ही उत्तरपुस्तिका मिलेगी। अतिरिक्त उत्तरपुस्तिका नहीं दी जाएगी। परीक्षार्थी उत्तरपुस्तिका लेते ही यह सुनिश्चित कर लें कि इसमें 8 पृष्ठ हैं एवं सही क्रम में हैं।
- उत्तरपुस्तिका प्राप्त होते ही परीक्षार्थी अपने प्रवेश-पत्र तथा उत्तरपुस्तिका पर मुद्रित विवरणों (Details) का मिलान कर यह अवश्य सुनिश्चित हो लें कि जो उत्तरपुस्तिका परीक्षक द्वारा उन्हें दी गई है, वह उन्हीं की है। भिन्न विवरणों की उत्तरपुस्तिका प्राप्त होने पर उसे तुरंत परीक्षक को वापस लौटा दिया जाए।
- उत्तरपुस्तिका प्राप्त होने पर परीक्षार्थी उनके आवरण पृष्ठ के पीछे अंकित "परीक्षार्थियों के लिए निर्देश" अवश्य पढ़ें एवं उसका अनुपालन करें।
- परीक्षार्थी अपनी उत्तरपुस्तिका के कवर पृष्ठ के ऊपरी बायें तथा दायें भागों में क्रमांक-(1) में अपने उत्तर देने का माध्यम अंकित करते हुए क्रमांक-(2) में अपना पूर्ण हस्ताक्षर अंकित करें। इसके अलावा अन्य मुद्रित विवरणों में किसी भी प्रकार से कोई छेड़-छाड़ नहीं करें।
- प्रायोगिक परीक्षा की उत्तरपुस्तिका के आवरण पृष्ठ के निचले बायें एवं दायें भागों को परीक्षार्थी द्वारा कदापि नहीं भरा जाएगा। अगर परीक्षार्थी इस भाग को भरते हैं, तो परीक्षार्थी का इस विषय में परीक्षाफल रद्द किया जा सकता है। ये दोनों भाग आंतरिक/बाह्य परीक्षकों को भरने के लिए दिया गया है।
- उत्तरपुस्तिका के पन्नों के दोनों पृष्ठों पर तथा प्रत्येक लाइन पर लिखें एवं पृष्ठों को नष्ट न करें।
- यदि रफ कार्य करने की आवश्यकता हो, तो परीक्षार्थी उत्तरपुस्तिका के अंतिम पृष्ठ पर रफ कार्य करके उसे काट दे/क्रॉस (x) कर दें।
- उत्तरपुस्तिका के आंतरिक पृष्ठों पर दाहिने हाशिए में लाइन खींचकर सादा स्थान छोड़ रखा गया है। शेष स्थान रूल्ड है। परीक्षार्थी दाहिने हाशिए के सादे स्थान में कुछ भी नहीं लिखेंगे, चूंकि यह भाग परीक्षक के उपयोग के लिए है।
- उत्तरपुस्तिका के पृष्ठों को मोड़ें- फाड़ें नहीं तथा बीच-बीच में व्यर्थ ही खाली न छोड़ें।
- प्रश्न-पत्र में दी हुई संख्या के अनुसार अपने उत्तरों की संख्या लिखें।
- व्हाइटनगर, ब्लेड तथा नाखून का इस्तेमाल करना सर्वथा वर्जित है, अन्यथा परीक्षाफल अमान्य कर दिया जाएगा।
- प्रश्नोत्तर के समाप्त होने पर अंतिम में नीचे एक क्षैतिज रेखा खींच दें।
- आंतरिक परीक्षक द्वारा उपलब्ध कराये गए उपस्थिति-पत्रक में परीक्षार्थी द्वारा यथा-स्तम्भ परीक्षा की तिथि अंकित करते हुए उत्तरपुस्तिका की क्रम संख्या लिखकर अपना हस्ताक्षर किया जाएगा। परीक्षार्थी की उपस्थित, अनुपस्थित एवं निष्कासन से संबंधित संगत गोले को नीले/काले पेन से परीक्षक द्वारा भरा जाएगा न कि परीक्षार्थी द्वारा।
- परीक्षार्थी अपनी उत्तरपुस्तिका को आन्तरिक परीक्षक के पास जमा किये बिना परीक्षा भवन न छोड़ें।
- परीक्षा केन्द्र में कैंलकुलेटर, मोबाइल फोन, डियर फोन, पेजर, ब्लूटूथ या इस प्रकार का कोई अन्य इलेक्ट्रॉनिक उपकरण ले जाना सख्त मना है।
- जाँच परीक्षा में गैर-उत्प्रेषित या जाँच परीक्षा में अनुपस्थित छात्र/छात्रा इंटरमीडिएट वार्षिक प्रायोगिक परीक्षा, 2024 में कदापि सम्मिलित नहीं हो सकते हैं।



बिहार विद्यालय परीक्षा समिति, पटना
BIHAR SCHOOL EXAMINATION BOARD, PATNA
इंटरमीडिएट वार्षिक परीक्षा, 2024
INTERMEDIATE ANNUAL EXAMINATION, 2024
प्रायोगिक परीक्षा का प्रवेश पत्र
Admit Card For Practical Examination

संकाय: वाणिज्य
FACULTY: COMMERCE

BSEB UNIQUE Id:- 2222110010424
कॉलेज/+2 स्कूल का नाम GAYA COLLEGE, GAYA
परीक्षार्थी का नाम KHUSHI KUMARI
माता का नाम MAMTA DEVI
पिता का नाम RAVINDRA KUMAR SINGH
वैवाहिक स्थिति Unmarried
परीक्षार्थी का आधार नं० 856159745351 दिव्यांग कोटि NO
सूचीकरण संख्या/वर्ष R-210013127-22 परीक्षार्थी की कोटि REGULAR
रोल कोड 21001 रोल क्रमांक 24020097 लिंग FEMALE
परीक्षा केंद्र का नाम GAYA COLLEGE, GAYA



प्रायोगिक परीक्षा के विषय (निर्धारित परीक्षा कार्यक्रम सहित)

प्रायोगिक विषय	विषय कोड	विषय का नाम	परीक्षा की तारीख
वैकल्पिक विषय	218	ENTREPRENEURSHIP	10/01/2024 to 20/01/2024
अतिरिक्त विषय			

संजीव कुमार

महाविद्यालय / +2 विद्यालय प्रधान का हस्ताक्षर
एवं मुहर

परीक्षा नियंत्रक (उ०मा०)

परीक्षार्थी के लिए आवश्यक निर्देश

- BSEB Unique Id सत्र 2021 - 23 से सूचीकृत हुए परीक्षार्थियों को जारी किया गया है। सत्र 2021 - 23 के पूर्व सत्र के किसी परीक्षार्थी को BSEB Unique Id जारी नहीं किया गया है।
- प्रायोगिक परीक्षा दिनांक 10/01/2024 से 20/01/2024 तक संचालित होगी। केन्द्राधीक्षक दिनांक 10/01/2024 से 20/01/2024 तक की अवधि में परीक्षार्थियों की संख्या के अनुसार तिथि एवं पाली का निर्धारण करके प्रायोगिक परीक्षा केन्द्र पर आवंटित सभी परीक्षार्थियों के प्रायोगिक विषयों की परीक्षा आयोजित करेंगे।
- परीक्षार्थी अपने इस प्रवेश-पत्र में उल्लिखित प्रायोगिक परीक्षा केंद्र पर दिनांक 10-01-2024 को पूर्वाह्न 09:00 बजे अनिवार्य रूप से जाकर परीक्षा केन्द्र के परिसर की सूचना पट्ट से यह जानकारी प्राप्त कर लें कि उनके द्वारा चयनित विषय की प्रायोगिक परीक्षा किस तिथि एवं किस पाली में संचालित होगी, जिसमें उन्हें सम्मिलित होना अनिवार्य है।
- परीक्षार्थी के प्रत्येक प्रायोगिक विषय की परीक्षा के लिए 08 पृष्ठों की केवल एक ही उत्तरपुस्तिका मिलेगी। अतिरिक्त उत्तरपुस्तिका नहीं दी जाएगी। परीक्षार्थी उत्तरपुस्तिका लेते ही यह सुनिश्चित कर लें कि इसमें 8 पृष्ठ हैं एवं सही क्रम में हैं।
- उत्तरपुस्तिका प्राप्त होते ही परीक्षार्थी अपने प्रवेश-पत्र तथा उत्तरपुस्तिका पर मुद्रित विवरणों (Details) का मिलान कर यह अवश्य सुनिश्चित हो लें कि जो उत्तरपुस्तिका परीक्षक द्वारा उन्हें दी गई है, वह उन्हीं की है। भिन्न विवरणों की उत्तरपुस्तिका प्राप्त होने पर उसे तुरंत परीक्षक को वापस लौटा दिया जाए।
- उत्तरपुस्तिका प्राप्त होने पर परीक्षार्थी उनके आवरण पृष्ठ के पीछे अंकित "परीक्षार्थियों के लिए निर्देश" अवश्य पढ़ें एवं उसका अनुपालन करें।
- परीक्षार्थी अपनी उत्तरपुस्तिका के कवर पृष्ठ के ऊपरी बायें तथा दायें भागों में क्रमांक-(1) में अपने उत्तर देने का माध्यम अंकित करते हुए क्रमांक-(2) में अपना पूर्ण हस्ताक्षर अंकित करें। इसके अलावा अन्य मुद्रित विवरणों में किसी भी प्रकार से कोई छेड़-छाड़ नहीं करें।
- प्रायोगिक परीक्षा की उत्तरपुस्तिका के आवरण पृष्ठ के निचले बायें एवं दायें भागों को परीक्षार्थी द्वारा कदापि नहीं भरा जाएगा। अगर परीक्षार्थी इस भाग को भरते हैं, तो परीक्षार्थी का इस विषय में परीक्षाफल रद्द किया जा सकता है। ये दोनों भाग आंतरिक/बाह्य परीक्षकों को भरने के लिए दिया गया है।
- उत्तरपुस्तिका के पन्नों के दोनों पृष्ठों पर तथा प्रत्येक लाइन पर लिखें एवं पृष्ठों को नष्ट न करें।
- यदि रफ कार्य करने की आवश्यकता हो, तो परीक्षार्थी उत्तरपुस्तिका के अंतिम पृष्ठ पर रफ कार्य करके उसे काट दे/क्रॉस (x) कर दें।
- उत्तरपुस्तिका के आंतरिक पृष्ठों पर दाहिने हाशिए में लाइन खींचकर सादा स्थान छोड़ रखा गया है। शेष स्थान रूल्ड है। परीक्षार्थी दाहिने हाशिए के सादे स्थान में कुछ भी नहीं लिखेंगे, चूंकि यह भाग परीक्षक के उपयोग के लिए है।
- उत्तरपुस्तिका के पृष्ठों को मोड़ें- फाड़ें नहीं तथा बीच-बीच में व्यर्थ ही खाली न छोड़ें।
- प्रश्न-पत्र में दी हुई संख्या के अनुसार अपने उत्तरों की संख्या लिखें।
- व्हाइटनगर, ब्लेड तथा नाखून का इस्तेमाल करना सर्वथा वर्जित है, अन्यथा परीक्षाफल अमान्य कर दिया जाएगा।
- प्रश्नोत्तर के समाप्त होने पर अंतिम में नीचे एक क्षैतिज रेखा खींच दें।
- आंतरिक परीक्षक द्वारा उपलब्ध कराये गए उपस्थिति-पत्रक में परीक्षार्थी द्वारा यथा-स्तम्भ परीक्षा की तिथि अंकित करते हुए उत्तरपुस्तिका की क्रम संख्या लिखकर अपना हस्ताक्षर किया जाएगा। परीक्षार्थी की उपस्थित, अनुपस्थित एवं निष्कासन से संबंधित संगत गोले को नीले/काले पेन से परीक्षक द्वारा भरा जाएगा न कि परीक्षार्थी द्वारा।
- परीक्षार्थी अपनी उत्तरपुस्तिका को आन्तरिक परीक्षक के पास जमा किये बिना परीक्षा भवन न छोड़ें।
- परीक्षा केन्द्र में कैलकुलेटर, मोबाइल फोन, डियर फोन, पेजर, ब्लूटूथ या इस प्रकार का कोई अन्य इलेक्ट्रॉनिक उपकरण ले जाना सख्त मना है।
- जाँच परीक्षा में गैर-उत्प्रेषित या जाँच परीक्षा में अनुपस्थित छात्र/छात्रा इंटरमीडिएट वार्षिक प्रायोगिक परीक्षा, 2024 में कदापि सम्मिलित नहीं हो सकते हैं।



बिहार विद्यालय परीक्षा समिति, पटना
BIHAR SCHOOL EXAMINATION BOARD, PATNA
इंटरमीडिएट वार्षिक परीक्षा, 2024
INTERMEDIATE ANNUAL EXAMINATION, 2024
प्रायोगिक परीक्षा का प्रवेश पत्र
Admit Card For Practical Examination

संकाय: वाणिज्य
FACULTY: COMMERCE

BSEB UNIQUE Id:- 2222110010402
कॉलेज/+2 स्कूल का नाम GAYA COLLEGE, GAYA
परीक्षार्थी का नाम KHUSHI KUMARI
माता का नाम SANGITA DEVI
पिता का नाम BASHUDEV PRASAD
वैवाहिक स्थिति Unmarried
परीक्षार्थी का आधार नं० 317597000000 दिव्यांग कोटि NO
सूचीकरण संख्या/वर्ष R-210013120-22 परीक्षार्थी की कोटि REGULAR
रोल कोड 21001 रोल क्रमांक 24020249 लिंग FEMALE
परीक्षा केंद्र का नाम GAYA COLLEGE, GAYA



प्रायोगिक परीक्षा के विषय (निर्धारित परीक्षा कार्यक्रम सहित)

प्रायोगिक विषय	विषय कोड	विषय का नाम	परीक्षा की तारीख
वैकल्पिक विषय	218	ENTREPRENEURSHIP	10/01/2024 to 20/01/2024
अतिरिक्त विषय			

संजीव कुमार

महाविद्यालय / +2 विद्यालय प्रधान का हस्ताक्षर
एवं मुहर

परीक्षा नियंत्रक (उ०मा०)

परीक्षार्थी के लिए आवश्यक निर्देश

- BSEB Unique Id सत्र 2021 - 23 से सूचीकृत हुए परीक्षार्थियों को जारी किया गया है। सत्र 2021 - 23 के पूर्व सत्र के किसी परीक्षार्थी को BSEB Unique Id जारी नहीं किया गया है।
- प्रायोगिक परीक्षा दिनांक 10/01/2024 से 20/01/2024 तक संचालित होगी। केन्द्राधीक्षक दिनांक 10/01/2024 से 20/01/2024 तक की अवधि में परीक्षार्थियों की संख्या के अनुसार तिथि एवं पाली का निर्धारण करके प्रायोगिक परीक्षा केन्द्र पर आवंटित सभी परीक्षार्थियों के प्रायोगिक विषयों की परीक्षा आयोजित करेंगे।
- परीक्षार्थी अपने इस प्रवेश-पत्र में उल्लिखित प्रायोगिक परीक्षा केंद्र पर दिनांक 10-01-2024 को पूर्वाह्न 09:00 बजे अनिवार्य रूप से जाकर परीक्षा केन्द्र के परिसर की सूचना पट्ट से यह जानकारी प्राप्त कर लें कि उनके द्वारा चयनित विषय की प्रायोगिक परीक्षा किस तिथि एवं किस पाली में संचालित होगी, जिसमें उन्हें सम्मिलित होना अनिवार्य है।
- परीक्षार्थी के प्रत्येक प्रायोगिक विषय की परीक्षा के लिए 08 पृष्ठों की केवल एक ही उत्तरपुस्तिका मिलेगी। अतिरिक्त उत्तरपुस्तिका नहीं दी जाएगी। परीक्षार्थी उत्तरपुस्तिका लेते ही यह सुनिश्चित कर लें कि इसमें 8 पृष्ठ हैं एवं सही क्रम में हैं।
- उत्तरपुस्तिका प्राप्त होते ही परीक्षार्थी अपने प्रवेश-पत्र तथा उत्तरपुस्तिका पर मुद्रित विवरणों (Details) का मिलान कर यह अवश्य सुनिश्चित हो लें कि जो उत्तरपुस्तिका परीक्षक द्वारा उन्हें दी गई है, वह उन्हीं की है। भिन्न विवरणों की उत्तरपुस्तिका प्राप्त होने पर उसे तुरंत परीक्षक को वापस लौटा दिया जाए।
- उत्तरपुस्तिका प्राप्त होने पर परीक्षार्थी उनके आवरण पृष्ठ के पीछे अंकित "परीक्षार्थियों के लिए निर्देश" अवश्य पढ़ें एवं उसका अनुपालन करें।
- परीक्षार्थी अपनी उत्तरपुस्तिका के कवर पृष्ठ के ऊपरी बायें तथा दायें भागों में क्रमांक-(1) में अपने उत्तर देने का माध्यम अंकित करते हुए क्रमांक-(2) में अपना पूर्ण हस्ताक्षर अंकित करें। इसके अलावा अन्य मुद्रित विवरणों में किसी भी प्रकार से कोई छेड़-छाड़ नहीं करें।
- प्रायोगिक परीक्षा की उत्तरपुस्तिका के आवरण पृष्ठ के निचले बायें एवं दायें भागों को परीक्षार्थी द्वारा कदापि नहीं भरा जाएगा। अगर परीक्षार्थी इस भाग को भरते हैं, तो परीक्षार्थी का इस विषय में परीक्षाफल रद्द किया जा सकता है। ये दोनों भाग आंतरिक/बाह्य परीक्षकों को भरने के लिए दिया गया है।
- उत्तरपुस्तिका के पन्नों के दोनों पृष्ठों पर तथा प्रत्येक लाइन पर लिखें एवं पृष्ठों को नष्ट न करें।
- यदि रफ कार्य करने की आवश्यकता हो, तो परीक्षार्थी उत्तरपुस्तिका के अंतिम पृष्ठ पर रफ कार्य करके उसे काट दे/क्रॉस (x) कर दें।
- उत्तरपुस्तिका के आंतरिक पृष्ठों पर दाहिने हाशिए में लाइन खींचकर सादा स्थान छोड़ रखा गया है। शेष स्थान रूल्ड है। परीक्षार्थी दाहिने हाशिए के सादे स्थान में कुछ भी नहीं लिखेंगे, चूंकि यह भाग परीक्षक के उपयोग के लिए है।
- उत्तरपुस्तिका के पृष्ठों को मोड़ें- फाड़ें नहीं तथा बीच-बीच में व्यर्थ ही खाली न छोड़ें।
- प्रश्न-पत्र में दी हुई संख्या के अनुसार अपने उत्तरों की संख्या लिखें।
- व्हाइटनगर, ब्लेड तथा नाखून का इस्तेमाल करना सर्वथा वर्जित है, अन्यथा परीक्षाफल अमान्य कर दिया जाएगा।
- प्रश्नोत्तर के समाप्त होने पर अंतिम में नीचे एक क्षैतिज रेखा खींच दें।
- आंतरिक परीक्षक द्वारा उपलब्ध कराये गए उपस्थिति-पत्रक में परीक्षार्थी द्वारा यथा-स्तम्भ परीक्षा की तिथि अंकित करते हुए उत्तरपुस्तिका की क्रम संख्या लिखकर अपना हस्ताक्षर किया जाएगा। परीक्षार्थी की उपस्थित, अनुपस्थित एवं निष्कासन से संबंधित संगत गोले को नीले/काले पेन से परीक्षक द्वारा भरा जाएगा न कि परीक्षार्थी द्वारा।
- परीक्षार्थी अपनी उत्तरपुस्तिका को आन्तरिक परीक्षक के पास जमा किये बिना परीक्षा भवन न छोड़ें।
- परीक्षा केन्द्र में कैंलकुलेटर, मोबाइल फोन, डायर फोन, पेजर, ब्लूटूथ या इस प्रकार का कोई अन्य इलेक्ट्रॉनिक उपकरण ले जाना सख्त मना है।
- जाँच परीक्षा में गैर-उत्प्रेषित या जाँच परीक्षा में अनुपस्थित छात्र/छात्रा इंटरमीडिएट वार्षिक प्रायोगिक परीक्षा, 2024 में कदापि सम्मिलित नहीं हो सकते हैं।



बिहार विद्यालय परीक्षा समिति, पटना
BIHAR SCHOOL EXAMINATION BOARD, PATNA
इंटरमीडिएट वार्षिक परीक्षा, 2024
INTERMEDIATE ANNUAL EXAMINATION, 2024
प्रायोगिक परीक्षा का प्रवेश पत्र
Admit Card For Practical Examination

संकाय: वाणिज्य
FACULTY: COMMERCE

BSEB UNIQUE Id:- 2222110010432
कॉलेज/+2 स्कूल का नाम GAYA COLLEGE, GAYA
परीक्षार्थी का नाम KHUSHI KUMARI
माता का नाम LALITA DEVI
पिता का नाम SUBODH SINGH
वैवाहिक स्थिति Unmarried
परीक्षार्थी का आधार नं० 750812186310 दिव्यांग कोटि NO
सूचीकरण संख्या/वर्ष R-210013130-22 परीक्षार्थी की कोटि REGULAR
रोल कोड 21001 रोल क्रमांक 24020086 लिंग FEMALE
परीक्षा केंद्र का नाम GAYA COLLEGE, GAYA



प्रायोगिक परीक्षा के विषय (निर्धारित परीक्षा कार्यक्रम सहित)

प्रायोगिक विषय	विषय कोड	विषय का नाम	परीक्षा की तारीख
वैकल्पिक विषय	218	ENTREPRENEURSHIP	10/01/2024 to 20/01/2024
अतिरिक्त विषय			

संजीव कुमार

महाविद्यालय / +2 विद्यालय प्रधान का हस्ताक्षर
एवं मुहर

परीक्षा नियंत्रक (उ०मा०)

परीक्षार्थी के लिए आवश्यक निर्देश

- BSEB Unique Id सत्र 2021 - 23 से सूचीकृत हुए परीक्षार्थियों को जारी किया गया है। सत्र 2021 - 23 के पूर्व सत्र के किसी परीक्षार्थी को BSEB Unique Id जारी नहीं किया गया है।
- प्रायोगिक परीक्षा दिनांक 10/01/2024 से 20/01/2024 तक संचालित होगी। केन्द्राधीक्षक दिनांक 10/01/2024 से 20/01/2024 तक की अवधि में परीक्षार्थियों की संख्या के अनुसार तिथि एवं पाली का निर्धारण करके प्रायोगिक परीक्षा केन्द्र पर आवंटित सभी परीक्षार्थियों के प्रायोगिक विषयों की परीक्षा आयोजित करेंगे।
- परीक्षार्थी अपने इस प्रवेश-पत्र में उल्लिखित प्रायोगिक परीक्षा केंद्र पर दिनांक 10-01-2024 को पूर्वाह्न 09:00 बजे अनिवार्य रूप से जाकर परीक्षा केन्द्र के परिसर की सूचना पट्ट से यह जानकारी प्राप्त कर लें कि उनके द्वारा चयनित विषय की प्रायोगिक परीक्षा किस तिथि एवं किस पाली में संचालित होगी, जिसमें उन्हें सम्मिलित होना अनिवार्य है।
- परीक्षार्थी के प्रत्येक प्रायोगिक विषय की परीक्षा के लिए 08 पृष्ठों की केवल एक ही उत्तरपुस्तिका मिलेगी। अतिरिक्त उत्तरपुस्तिका नहीं दी जाएगी। परीक्षार्थी उत्तरपुस्तिका लेते ही यह सुनिश्चित कर लें कि इसमें 8 पृष्ठ हैं एवं सही क्रम में हैं।
- उत्तरपुस्तिका प्राप्त होते ही परीक्षार्थी अपने प्रवेश-पत्र तथा उत्तरपुस्तिका पर मुद्रित विवरणों (Details) का मिलान कर यह अवश्य सुनिश्चित हो लें कि जो उत्तरपुस्तिका परीक्षक द्वारा उन्हें दी गई है, वह उन्हीं की है। भिन्न विवरणों की उत्तरपुस्तिका प्राप्त होने पर उसे तुरंत परीक्षक को वापस लौटा दिया जाए।
- उत्तरपुस्तिका प्राप्त होने पर परीक्षार्थी उनके आवरण पृष्ठ के पीछे अंकित "परीक्षार्थियों के लिए निर्देश" अवश्य पढ़ें एवं उसका अनुपालन करें।
- परीक्षार्थी अपनी उत्तरपुस्तिका के कवर पृष्ठ के ऊपरी बायें तथा दायें भागों में क्रमांक-(1) में अपने उत्तर देने का माध्यम अंकित करते हुए क्रमांक-(2) में अपना पूर्ण हस्ताक्षर अंकित करें। इसके अलावा अन्य मुद्रित विवरणों में किसी भी प्रकार से कोई छेड़-छाड़ नहीं करें।
- प्रायोगिक परीक्षा की उत्तरपुस्तिका के आवरण पृष्ठ के निचले बायें एवं दायें भागों को परीक्षार्थी द्वारा कदापि नहीं भरा जाएगा। अगर परीक्षार्थी इस भाग को भरते हैं, तो परीक्षार्थी का इस विषय में परीक्षाफल रद्द किया जा सकता है। ये दोनों भाग आंतरिक/बाह्य परीक्षकों को भरने के लिए दिया गया है।
- उत्तरपुस्तिका के पन्नों के दोनों पृष्ठों पर तथा प्रत्येक लाइन पर लिखें एवं पृष्ठों को नष्ट न करें।
- यदि रफ कार्य करने की आवश्यकता हो, तो परीक्षार्थी उत्तरपुस्तिका के अंतिम पृष्ठ पर रफ कार्य करते उसे काट दे/क्रॉस (x) कर दें।
- उत्तरपुस्तिका के आंतरिक पृष्ठों पर दाहिने हाशिए में लाइन खींचकर सादा स्थान छोड़ रखा गया है। शेष स्थान रूल्ड है। परीक्षार्थी दाहिने हाशिए के सादे स्थान में कुछ भी नहीं लिखेंगे, चूंकि यह भाग परीक्षक के उपयोग के लिए है।
- उत्तरपुस्तिका के पृष्ठों को मोड़ें- फाड़ें नहीं तथा बीच-बीच में व्यर्थ ही खाली न छोड़ें।
- प्रश्न-पत्र में दी हुई संख्या के अनुसार अपने उत्तरों की संख्या लिखें।
- व्हाइटनगर, ब्लेड तथा नाखून का इस्तेमाल करना सर्वथा वर्जित है, अन्यथा परीक्षाफल अमान्य कर दिया जाएगा।
- प्रश्नोत्तर के समाप्त होने पर अंतिम में नीचे एक क्षैतिज रेखा खींच दें।
- आंतरिक परीक्षक द्वारा उपलब्ध कराये गए उपस्थिति-पत्रक में परीक्षार्थी द्वारा यथा-स्तम्भ परीक्षा की तिथि अंकित करते हुए उत्तरपुस्तिका की क्रम संख्या लिखकर अपना हस्ताक्षर किया जाएगा। परीक्षार्थी की उपस्थित, अनुपस्थित एवं निष्कासन से संबंधित संगत गोले को नीले/काले पेन से परीक्षक द्वारा भरा जाएगा न कि परीक्षार्थी द्वारा।
- परीक्षार्थी अपनी उत्तरपुस्तिका को आन्तरिक परीक्षक के पास जमा किये बिना परीक्षा भवन न छोड़ें।
- परीक्षा केन्द्र में कैंलकुलेटर, मोबाइल फोन, डायर फोन, पेजर, ब्लूटूथ या इस प्रकार का कोई अन्य इलेक्ट्रॉनिक उपकरण ले जाना सख्त मना है।
- जाँच परीक्षा में गैर-उत्प्रेषित या जाँच परीक्षा में अनुपस्थित छात्र/छात्रा इंटरमीडिएट वार्षिक प्रायोगिक परीक्षा, 2024 में कदापि सम्मिलित नहीं हो सकते हैं।



बिहार विद्यालय परीक्षा समिति, पटना
BIHAR SCHOOL EXAMINATION BOARD, PATNA
इंटरमीडिएट वार्षिक परीक्षा, 2024
INTERMEDIATE ANNUAL EXAMINATION, 2024
प्रायोगिक परीक्षा का प्रवेश पत्र
Admit Card For Practical Examination

संकाय: वाणिज्य
FACULTY: COMMERCE

BSEB UNIQUE Id:- 2221110012134
कॉलेज/+2 स्कूल का नाम GAYA COLLEGE, GAYA
परीक्षार्थी का नाम KISLAY SINGH
माता का नाम SUJATA SINGH
पिता का नाम JITENDRA SINGH
वैवाहिक स्थिति Unmarried
परीक्षार्थी का आधार नं० 285209738154 दिव्यांग कोटि NO
सूचीकरण संख्या/वर्ष R-210013136-22 परीक्षार्थी की कोटि REGULAR
रोल कोड 21001 रोल क्रमांक 24020735 लिंग MALE
परीक्षा केंद्र का नाम GAYA COLLEGE, GAYA



प्रायोगिक परीक्षा के विषय (निर्धारित परीक्षा कार्यक्रम सहित)

प्रायोगिक विषय	विषय कोड	विषय का नाम	परीक्षा की तारीख
वैकल्पिक विषय			10/01/2024 to 20/01/2024
अतिरिक्त विषय	218	Entrepreneurship	

संजीव कुमार

महाविद्यालय / +2 विद्यालय प्रधान का हस्ताक्षर
एवं मुहर

परीक्षा नियंत्रक (उ०मा०)

परीक्षार्थी के लिए आवश्यक निर्देश

- BSEB Unique Id सत्र 2021 - 23 से सूचीकृत हुए परीक्षार्थियों को जारी किया गया है। सत्र 2021 - 23 के पूर्व सत्र के किसी परीक्षार्थी को BSEB Unique Id जारी नहीं किया गया है।
- प्रायोगिक परीक्षा दिनांक 10/01/2024 से 20/01/2024 तक संचालित होगी। केन्द्राधीक्षक दिनांक 10/01/2024 से 20/01/2024 तक की अवधि में परीक्षार्थियों की संख्या के अनुसार तिथि एवं पाली का निर्धारण करके प्रायोगिक परीक्षा केन्द्र पर आवंटित सभी परीक्षार्थियों के प्रायोगिक विषयों की परीक्षा आयोजित करेंगे।
- परीक्षार्थी अपने इस प्रवेश-पत्र में उल्लिखित प्रायोगिक परीक्षा केन्द्र पर दिनांक 10-01-2024 को पूर्वाह्न 09:00 बजे अनिवार्य रूप से जाकर परीक्षा केन्द्र के परिसर की सूचना पट्ट से यह जानकारी प्राप्त कर लें कि उनके द्वारा चयनित विषय की प्रायोगिक परीक्षा किस तिथि एवं किस पाली में संचालित होगी, जिसमें उन्हें सम्मिलित होना अनिवार्य है।
- परीक्षार्थी के प्रत्येक प्रायोगिक विषय की परीक्षा के लिए 08 पृष्ठों की केवल एक ही उत्तरपुस्तिका मिलेगी। अतिरिक्त उत्तरपुस्तिका नहीं दी जाएगी। परीक्षार्थी उत्तरपुस्तिका लेते ही यह सुनिश्चित कर लें कि इसमें 8 पृष्ठ हैं एवं सही क्रम में हैं।
- उत्तरपुस्तिका प्राप्त होते ही परीक्षार्थी अपने प्रवेश-पत्र तथा उत्तरपुस्तिका पर मुद्रित विवरणों (Details) का मिलान कर यह अवश्य सुनिश्चित हो लें कि जो उत्तरपुस्तिका परीक्षक द्वारा उन्हें दी गई है, वह उन्हीं की है। भिन्न विवरणों की उत्तरपुस्तिका प्राप्त होने पर उसे तुरंत परीक्षक को वापस लौटा दिया जाए।
- उत्तरपुस्तिका प्राप्त होने पर परीक्षार्थी उनके आवरण पृष्ठ के पीछे अंकित "परीक्षार्थियों के लिए निर्देश" अवश्य पढ़ें एवं उसका अनुपालन करें।
- परीक्षार्थी अपनी उत्तरपुस्तिका के कवर पृष्ठ के ऊपरी बायें तथा दायें भागों में क्रमांक-(1) में अपने उत्तर देने का माध्यम अंकित करते हुए क्रमांक-(2) में अपना पूर्ण हस्ताक्षर अंकित करें। इसके अलावा अन्य मुद्रित विवरणों में किसी भी प्रकार से कोई छेड़-छाड़ नहीं करें।
- प्रायोगिक परीक्षा की उत्तरपुस्तिका के आवरण पृष्ठ के निचले बायें एवं दायें भागों को परीक्षार्थी द्वारा कदापि नहीं भरा जाएगा। अगर परीक्षार्थी इस भाग को भरते हैं, तो परीक्षार्थी का इस विषय में परीक्षाफल रद्द किया जा सकता है। ये दोनों भाग आंतरिक/बाह्य परीक्षकों को भरने के लिए दिया गया है।
- उत्तरपुस्तिका के पन्नों के दोनों पृष्ठों पर तथा प्रत्येक लाइन पर लिखें एवं पृष्ठों को नष्ट न करें।
- यदि रफ कार्य करने की आवश्यकता हो, तो परीक्षार्थी उत्तरपुस्तिका के अंतिम पृष्ठ पर रफ कार्य करके उसे काट दे/क्रॉस (x) कर दें।
- उत्तरपुस्तिका के आंतरिक पृष्ठों पर दाहिने हाशिए में लाइन खींचकर सादा स्थान छोड़ रखा गया है। शेष स्थान रूल्ड है। परीक्षार्थी दाहिने हाशिए के सादे स्थान में कुछ भी नहीं लिखेंगे, चूंकि यह भाग परीक्षक के उपयोग के लिए है।
- उत्तरपुस्तिका के पृष्ठों को मोड़ें- फाड़ें नहीं तथा बीच-बीच में व्यर्थ ही खाली न छोड़ें।
- प्रश्न-पत्र में दी हुई संख्या के अनुसार अपने उत्तरों की संख्या लिखें।
- व्हाइटनगर, ब्लेड तथा नाखून का इस्तेमाल करना सर्वथा वर्जित है, अन्यथा परीक्षाफल अमान्य कर दिया जाएगा।
- प्रश्नोत्तर के समाप्त होने पर अंतिम में नीचे एक क्षैतिज रेखा खींच दें।
- आंतरिक परीक्षक द्वारा उपलब्ध कराये गए उपस्थिति-पत्रक में परीक्षार्थी द्वारा यथा-स्तम्भ परीक्षा की तिथि अंकित करते हुए उत्तरपुस्तिका की क्रम संख्या लिखकर अपना हस्ताक्षर किया जाएगा। परीक्षार्थी की उपस्थित, अनुपस्थित एवं निष्कासन से संबंधित संगत गोले को नीले/काले पेन से परीक्षक द्वारा भरा जाएगा न कि परीक्षार्थी द्वारा।
- परीक्षार्थी अपनी उत्तरपुस्तिका को आन्तरिक परीक्षक के पास जमा किये बिना परीक्षा भवन न छोड़ें।
- परीक्षा केन्द्र में कैंलकुलेटर, मोबाइल फोन, डायर फोन, पेजर, ब्लूटूथ या इस प्रकार का कोई अन्य इलेक्ट्रॉनिक उपकरण ले जाना सख्त मना है।
- जाँच परीक्षा में गैर-उत्प्रेषित या जाँच परीक्षा में अनुपस्थित छात्र/छात्रा इंटरमीडिएट वार्षिक प्रायोगिक परीक्षा, 2024 में कदापि सम्मिलित नहीं हो सकते हैं।



बिहार विद्यालय परीक्षा समिति, पटना
BIHAR SCHOOL EXAMINATION BOARD, PATNA
इंटरमीडिएट वार्षिक परीक्षा, 2024
INTERMEDIATE ANNUAL EXAMINATION, 2024
प्रायोगिक परीक्षा का प्रवेश पत्र
Admit Card For Practical Examination

संकाय: वाणिज्य
FACULTY: COMMERCE

BSEB UNIQUE Id:- 2222110010425
कॉलेज/+2 स्कूल का नाम GAYA COLLEGE, GAYA
परीक्षार्थी का नाम KHUSHI KUMARI
माता का नाम LAKHPATI DEVI
पिता का नाम RUPESH KUMAR GUPTA
वैवाहिक स्थिति Unmarried
परीक्षार्थी का आधार नं० 466238983453 दिव्यांग कोटि NO
सूचीकरण संख्या/वर्ष R-210013128-22 परीक्षार्थी की कोटि REGULAR
रोल कोड 21001 रोल क्रमांक 24020084 लिंग FEMALE
परीक्षा केंद्र का नाम GAYA COLLEGE, GAYA



प्रायोगिक परीक्षा के विषय (निर्धारित परीक्षा कार्यक्रम सहित)

प्रायोगिक विषय	विषय कोड	विषय का नाम	परीक्षा की तारीख
वैकल्पिक विषय	218	ENTREPRENEURSHIP	10/01/2024 to 20/01/2024
अतिरिक्त विषय			

संजीव कुमार

महाविद्यालय / +2 विद्यालय प्रधान का हस्ताक्षर
एवं मुहर

परीक्षा नियंत्रक (उ०मा०)

परीक्षार्थी के लिए आवश्यक निर्देश

- BSEB Unique Id सत्र 2021 - 23 से सूचीकृत हुए परीक्षार्थियों को जारी किया गया है। सत्र 2021 - 23 के पूर्व सत्र के किसी परीक्षार्थी को BSEB Unique Id जारी नहीं किया गया है।
- प्रायोगिक परीक्षा दिनांक 10/01/2024 से 20/01/2024 तक संचालित होगी। केन्द्राधीक्षक दिनांक 10/01/2024 से 20/01/2024 तक की अवधि में परीक्षार्थियों की संख्या के अनुसार तिथि एवं पाली का निर्धारण करके प्रायोगिक परीक्षा केन्द्र पर आवंटित सभी परीक्षार्थियों के प्रायोगिक विषयों की परीक्षा आयोजित करेंगे।
- परीक्षार्थी अपने इस प्रवेश-पत्र में उल्लिखित प्रायोगिक परीक्षा केंद्र पर दिनांक 10-01-2024 को पूर्वाह्न 09:00 बजे अनिवार्य रूप से जाकर परीक्षा केन्द्र के परिसर की सूचना पट्ट से यह जानकारी प्राप्त कर लें कि उनके द्वारा चयनित विषय की प्रायोगिक परीक्षा किस तिथि एवं किस पाली में संचालित होगी, जिसमें उन्हें सम्मिलित होना अनिवार्य है।
- परीक्षार्थी के प्रत्येक प्रायोगिक विषय की परीक्षा के लिए 08 पृष्ठों की केवल एक ही उत्तरपुस्तिका मिलेगी। अतिरिक्त उत्तरपुस्तिका नहीं दी जाएगी। परीक्षार्थी उत्तरपुस्तिका लेते ही यह सुनिश्चित कर लें कि इसमें 8 पृष्ठ हैं एवं सही क्रम में हैं।
- उत्तरपुस्तिका प्राप्त होते ही परीक्षार्थी अपने प्रवेश-पत्र तथा उत्तरपुस्तिका पर मुद्रित विवरणों (Details) का मिलान कर यह अवश्य सुनिश्चित हो लें कि जो उत्तरपुस्तिका परीक्षक द्वारा उन्हें दी गई है, वह उन्हीं की है। भिन्न विवरणों की उत्तरपुस्तिका प्राप्त होने पर उसे तुरंत परीक्षक को वापस लौटा दिया जाए।
- उत्तरपुस्तिका प्राप्त होने पर परीक्षार्थी उनके आवरण पृष्ठ के पीछे अंकित "परीक्षार्थियों के लिए निर्देश" अवश्य पढ़ें एवं उसका अनुपालन करें।
- परीक्षार्थी अपनी उत्तरपुस्तिका के कवर पृष्ठ के ऊपरी बायें तथा दायें भागों में क्रमांक-(1) में अपने उत्तर देने का माध्यम अंकित करते हुए क्रमांक-(2) में अपना पूर्ण हस्ताक्षर अंकित करें। इसके अलावा अन्य मुद्रित विवरणों में किसी भी प्रकार से कोई छेड़-छाड़ नहीं करें।
- प्रायोगिक परीक्षा की उत्तरपुस्तिका के आवरण पृष्ठ के निचले बायें एवं दायें भागों को परीक्षार्थी द्वारा कदापि नहीं भरा जाएगा। अगर परीक्षार्थी इस भाग को भरते हैं, तो परीक्षार्थी का इस विषय में परीक्षाफल रद्द किया जा सकता है। ये दोनों भाग आंतरिक/बाह्य परीक्षकों को भरने के लिए दिया गया है।
- उत्तरपुस्तिका के पन्नों के दोनों पृष्ठों पर तथा प्रत्येक लाइन पर लिखें एवं पृष्ठों को नष्ट न करें।
- यदि रफ कार्य करने की आवश्यकता हो, तो परीक्षार्थी उत्तरपुस्तिका के अंतिम पृष्ठ पर रफ कार्य करके उसे काट दे/क्रॉस (x) कर दें।
- उत्तरपुस्तिका के आंतरिक पृष्ठों पर दाहिने हाथिए में लाइन खींचकर सादा स्थान छोड़ रखा गया है। शेष स्थान रूल्ड है। परीक्षार्थी दाहिने हाथिए के सादे स्थान में कुछ भी नहीं लिखेंगे, चूंकि यह भाग परीक्षक के उपयोग के लिए है।
- उत्तरपुस्तिका के पृष्ठों को मोड़ें- फाड़ें नहीं तथा बीच-बीच में व्यर्थ ही खाली न छोड़ें।
- प्रश्न-पत्र में दी हुई संख्या के अनुसार अपने उत्तरों की संख्या लिखें।
- व्हाइटनगर, ब्लेड तथा नाखून का इस्तेमाल करना सर्वथा वर्जित है, अन्यथा परीक्षाफल अमान्य कर दिया जाएगा।
- प्रश्नोत्तर के समाप्त होने पर अंतिम में नीचे एक क्षैतिज रेखा खींच दें।
- आंतरिक परीक्षक द्वारा उपलब्ध कराये गए उपस्थिति-पत्रक में परीक्षार्थी द्वारा यथा-स्तम्भ परीक्षा की तिथि अंकित करते हुए उत्तरपुस्तिका की क्रम संख्या लिखकर अपना हस्ताक्षर किया जाएगा। परीक्षार्थी की उपस्थित, अनुपस्थित एवं निष्कासन से संबंधित संगत गोले को नीले/काले पेन से परीक्षक द्वारा भरा जाएगा न कि परीक्षार्थी द्वारा।
- परीक्षार्थी अपनी उत्तरपुस्तिका को आन्तरिक परीक्षक के पास जमा किये बिना परीक्षा भवन न छोड़ें।
- परीक्षा केन्द्र में कैलकुलेटर, मोबाइल फोन, डियर फोन, पेजर, ब्लूटूथ या इस प्रकार का कोई अन्य इलेक्ट्रॉनिक उपकरण ले जाना सख्त मना है।
- जाँच परीक्षा में गैर-उत्प्रेषित या जाँच परीक्षा में अनुपस्थित छात्र/छात्रा इंटरमीडिएट वार्षिक प्रायोगिक परीक्षा, 2024 में कदापि सम्मिलित नहीं हो सकते हैं।



बिहार विद्यालय परीक्षा समिति, पटना
BIHAR SCHOOL EXAMINATION BOARD, PATNA
इंटरमीडिएट वार्षिक परीक्षा, 2024
INTERMEDIATE ANNUAL EXAMINATION, 2024
प्रायोगिक परीक्षा का प्रवेश पत्र
Admit Card For Practical Examination

संकाय: वाणिज्य
FACULTY: COMMERCE

BSEB UNIQUE Id:- 2222110010416
कॉलेज/+2 स्कूल का नाम GAYA COLLEGE, GAYA
परीक्षार्थी का नाम KHUSHI KUMARI
माता का नाम PINKI DEVI
पिता का नाम MUNNA VISHWAKARMA
वैवाहिक स्थिति Unmarried
परीक्षार्थी का आधार नं० 923533509807 दिव्यांग कोटि NO
सूचीकरण संख्या/वर्ष R-210013124-22 परीक्षार्थी की कोटि REGULAR
रोल कोड 21001 रोल क्रमांक 24020140 लिंग FEMALE
परीक्षा केंद्र का नाम GAYA COLLEGE, GAYA



प्रायोगिक परीक्षा के विषय (निर्धारित परीक्षा कार्यक्रम सहित)

प्रायोगिक विषय	विषय कोड	विषय का नाम	परीक्षा की तारीख
वैकल्पिक विषय	218	ENTREPRENEURSHIP	10/01/2024 to 20/01/2024
अतिरिक्त विषय			

संजय कुमार

महाविद्यालय / +2 विद्यालय प्रधान का हस्ताक्षर
एवं मुहर

परीक्षा नियंत्रक (उ०मा०)

परीक्षार्थी के लिए आवश्यक निर्देश

- BSEB Unique Id सत्र 2021 - 23 से सूचीकृत हुए परीक्षार्थियों को जारी किया गया है। सत्र 2021 - 23 के पूर्व सत्र के किसी परीक्षार्थी को BSEB Unique Id जारी नहीं किया गया है।
- प्रायोगिक परीक्षा दिनांक 10/01/2024 से 20/01/2024 तक संचालित होगी। केन्द्राधीक्षक दिनांक 10/01/2024 से 20/01/2024 तक की अवधि में परीक्षार्थियों की संख्या के अनुसार तिथि एवं पाली का निर्धारण करके प्रायोगिक परीक्षा केन्द्र पर आवंटित सभी परीक्षार्थियों के प्रायोगिक विषयों की परीक्षा आयोजित करेंगे।
- परीक्षार्थी अपने इस प्रवेश-पत्र में उल्लिखित प्रायोगिक परीक्षा केंद्र पर दिनांक 10-01-2024 को पूर्वाह्न 09:00 बजे अनिवार्य रूप से जाकर परीक्षा केन्द्र के परिसर की सूचना पट्ट से यह जानकारी प्राप्त कर लें कि उनके द्वारा चयनित विषय की प्रायोगिक परीक्षा किस तिथि एवं किस पाली में संचालित होगी, जिसमें उन्हें सम्मिलित होना अनिवार्य है।
- परीक्षार्थी के प्रत्येक प्रायोगिक विषय की परीक्षा के लिए 08 पृष्ठों की केवल एक ही उत्तरपुस्तिका मिलेगी। अतिरिक्त उत्तरपुस्तिका नहीं दी जाएगी। परीक्षार्थी उत्तरपुस्तिका लेते ही यह सुनिश्चित कर लें कि इसमें 8 पृष्ठ हैं एवं सही क्रम में हैं।
- उत्तरपुस्तिका प्राप्त होते ही परीक्षार्थी अपने प्रवेश-पत्र तथा उत्तरपुस्तिका पर मुद्रित विवरणों (Details) का मिलान कर यह अवश्य सुनिश्चित हो लें कि जो उत्तरपुस्तिका परीक्षक द्वारा उन्हें दी गई है, वह उन्हीं की है। भिन्न विवरणों की उत्तरपुस्तिका प्राप्त होने पर उसे तुरंत परीक्षक को वापस लौटा दिया जाए।
- उत्तरपुस्तिका प्राप्त होने पर परीक्षार्थी उनके आवरण पृष्ठ के पीछे अंकित "परीक्षार्थियों के लिए निर्देश" अवश्य पढ़ें एवं उसका अनुपालन करें।
- परीक्षार्थी अपनी उत्तरपुस्तिका के कवर पृष्ठ के ऊपरी बायें तथा दायें भागों में क्रमांक-(1) में अपने उत्तर देने का माध्यम अंकित करते हुए क्रमांक-(2) में अपना पूर्ण हस्ताक्षर अंकित करें। इसके अलावा अन्य मुद्रित विवरणों में किसी भी प्रकार से कोई छेड़-छाड़ नहीं करें।
- प्रायोगिक परीक्षा की उत्तरपुस्तिका के आवरण पृष्ठ के निचले बायें एवं दायें भागों को परीक्षार्थी द्वारा कदापि नहीं भरा जाएगा। अगर परीक्षार्थी इस भाग को भरते हैं, तो परीक्षार्थी का इस विषय में परीक्षाफल रद्द किया जा सकता है। ये दोनों भाग आंतरिक/बाह्य परीक्षकों को भरने के लिए दिया गया है।
- उत्तरपुस्तिका के पन्नों के दोनों पृष्ठों पर तथा प्रत्येक लाइन पर लिखें एवं पृष्ठों को नष्ट न करें।
- यदि रफ कार्य करने की आवश्यकता हो, तो परीक्षार्थी उत्तरपुस्तिका के अंतिम पृष्ठ पर रफ कार्य करके उसे काट दे/क्रॉस (x) कर दें।
- उत्तरपुस्तिका के आंतरिक पृष्ठों पर दाहिने हाशिए में लाइन खींचकर सादा स्थान छोड़ रखा गया है। शेष स्थान रूल्ड है। परीक्षार्थी दाहिने हाशिए के सादे स्थान में कुछ भी नहीं लिखेंगे, चूंकि यह भाग परीक्षक के उपयोग के लिए है।
- उत्तरपुस्तिका के पृष्ठों को मोड़ें- फाड़ें नहीं तथा बीच-बीच में व्यर्थ ही खाली न छोड़ें।
- प्रश्न-पत्र में दी हुई संख्या के अनुसार अपने उत्तरों की संख्या लिखें।
- व्हाइटनगर, ब्लेड तथा नाखून का इस्तेमाल करना सर्वथा वर्जित है, अन्यथा परीक्षाफल अमान्य कर दिया जाएगा।
- प्रश्नोत्तर के समाप्त होने पर अंतिम में नीचे एक क्षैतिज रेखा खींच दें।
- आंतरिक परीक्षक द्वारा उपलब्ध कराये गए उपस्थिति-पत्रक में परीक्षार्थी द्वारा यथा-स्तम्भ परीक्षा की तिथि अंकित करते हुए उत्तरपुस्तिका की क्रम संख्या लिखकर अपना हस्ताक्षर किया जाएगा। परीक्षार्थी की उपस्थित, अनुपस्थित एवं निष्कासन से संबंधित संगत गोले को नीले/काले पेन से परीक्षक द्वारा भरा जाएगा न कि परीक्षार्थी द्वारा।
- परीक्षार्थी अपनी उत्तरपुस्तिका को आन्तरिक परीक्षक के पास जमा किये बिना परीक्षा भवन न छोड़ें।
- परीक्षा केन्द्र में कैंलकुलेटर, मोबाइल फोन, डायर फोन, पेजर, ब्लूटूथ या इस प्रकार का कोई अन्य इलेक्ट्रॉनिक उपकरण ले जाना सख्त मना है।
- जाँच परीक्षा में गैर-उत्प्रेषित या जाँच परीक्षा में अनुपस्थित छात्र/छात्रा इंटरमीडिएट वार्षिक प्रायोगिक परीक्षा, 2024 में कदापि सम्मिलित नहीं हो सकते हैं।



बिहार विद्यालय परीक्षा समिति, पटना
BIHAR SCHOOL EXAMINATION BOARD, PATNA
इंटरमीडिएट वार्षिक परीक्षा, 2024
INTERMEDIATE ANNUAL EXAMINATION, 2024
प्रायोगिक परीक्षा का प्रवेश पत्र
Admit Card For Practical Examination

संकाय: वाणिज्य
FACULTY: COMMERCE

BSEB UNIQUE Id:- 2222110010398
कॉलेज/+2 स्कूल का नाम GAYA COLLEGE, GAYA
परीक्षार्थी का नाम KHUSHI KUMARI
माता का नाम MUNNI DEVI
पिता का नाम ARJUN PRASAD
वैवाहिक स्थिति Unmarried
परीक्षार्थी का आधार नं० 901919288976 दिव्यांग कोटि NO
सूचीकरण संख्या/वर्ष R-210013118-22 परीक्षार्थी की कोटि REGULAR
रोल कोड 21001 रोल क्रमांक 24020116 लिंग FEMALE
परीक्षा केंद्र का नाम GAYA COLLEGE, GAYA



प्रायोगिक परीक्षा के विषय (निर्धारित परीक्षा कार्यक्रम सहित)

प्रायोगिक विषय	विषय कोड	विषय का नाम	परीक्षा की तारीख
वैकल्पिक विषय			10/01/2024 to 20/01/2024
अतिरिक्त विषय	218	Entrepreneurship	

संजीव कुमार

महाविद्यालय / +2 विद्यालय प्रधान का हस्ताक्षर
एवं मुहर

परीक्षा नियंत्रक (उ०मा०)

परीक्षार्थी के लिए आवश्यक निर्देश

- BSEB Unique Id सत्र 2021 - 23 से सूचीकृत हुए परीक्षार्थियों को जारी किया गया है। सत्र 2021 - 23 के पूर्व सत्र के किसी परीक्षार्थी को BSEB Unique Id जारी नहीं किया गया है।
- प्रायोगिक परीक्षा दिनांक 10/01/2024 से 20/01/2024 तक संचालित होगी। केन्द्राधीक्षक दिनांक 10/01/2024 से 20/01/2024 तक की अवधि में परीक्षार्थियों की संख्या के अनुसार तिथि एवं पाली का निर्धारण करके प्रायोगिक परीक्षा केन्द्र पर आवंटित सभी परीक्षार्थियों के प्रायोगिक विषयों की परीक्षा आयोजित करेंगे।
- परीक्षार्थी अपने इस प्रवेश-पत्र में उल्लिखित प्रायोगिक परीक्षा केन्द्र पर दिनांक 10-01-2024 को पूर्वाह्न 09:00 बजे अनिवार्य रूप से जाकर परीक्षा केन्द्र के परिसर की सूचना पट्ट से यह जानकारी प्राप्त कर लें कि उनके द्वारा चयनित विषय की प्रायोगिक परीक्षा किस तिथि एवं किस पाली में संचालित होगी, जिसमें उन्हें सम्मिलित होना अनिवार्य है।
- परीक्षार्थी के प्रत्येक प्रायोगिक विषय की परीक्षा के लिए 08 पृष्ठों की केवल एक ही उत्तरपुस्तिका मिलेगी। अतिरिक्त उत्तरपुस्तिका नहीं दी जाएगी। परीक्षार्थी उत्तरपुस्तिका लेते ही यह सुनिश्चित कर लें कि इसमें 8 पृष्ठ हैं एवं सही क्रम में हैं।
- उत्तरपुस्तिका प्राप्त होते ही परीक्षार्थी अपने प्रवेश-पत्र तथा उत्तरपुस्तिका पर मुद्रित विवरणों (Details) का मिलान कर यह अवश्य सुनिश्चित हो लें कि जो उत्तरपुस्तिका परीक्षक द्वारा उन्हें दी गई है, वह उन्हीं की है। भिन्न विवरणों की उत्तरपुस्तिका प्राप्त होने पर उसे तुरंत परीक्षक को वापस लौटा दिया जाए।
- उत्तरपुस्तिका प्राप्त होने पर परीक्षार्थी उनके आवरण पृष्ठ के पीछे अंकित "परीक्षार्थियों के लिए निर्देश" अवश्य पढ़ें एवं उसका अनुपालन करें।
- परीक्षार्थी अपनी उत्तरपुस्तिका के कवर पृष्ठ के ऊपरी बायें तथा दायें भागों में क्रमांक-(1) में अपने उत्तर देने का माध्यम अंकित करते हुए क्रमांक-(2) में अपना पूर्ण हस्ताक्षर अंकित करें। इसके अलावा अन्य मुद्रित विवरणों में किसी भी प्रकार से कोई छेड़-छाड़ नहीं करें।
- प्रायोगिक परीक्षा की उत्तरपुस्तिका के आवरण पृष्ठ के निचले बायें एवं दायें भागों को परीक्षार्थी द्वारा कदापि नहीं भरा जाएगा। अगर परीक्षार्थी इस भाग को भरते हैं, तो परीक्षार्थी का इस विषय में परीक्षाफल रद्द किया जा सकता है। ये दोनों भाग आंतरिक/बाह्य परीक्षकों को भरने के लिए दिया गया है।
- उत्तरपुस्तिका के पन्नों के दोनों पृष्ठों पर तथा प्रत्येक लाइन पर लिखें एवं पृष्ठों को नष्ट न करें।
- यदि रफ कार्य करने की आवश्यकता हो, तो परीक्षार्थी उत्तरपुस्तिका के अंतिम पृष्ठ पर रफ कार्य करके उसे काट दे/क्रॉस (x) कर दें।
- उत्तरपुस्तिका के आंतरिक पृष्ठों पर दाहिने हाशिए में लाइन खींचकर सादा स्थान छोड़ रखा गया है। शेष स्थान रूल्ड है। परीक्षार्थी दाहिने हाशिए के सादे स्थान में कुछ भी नहीं लिखेंगे, चूंकि यह भाग परीक्षक के उपयोग के लिए है।
- उत्तरपुस्तिका के पृष्ठों को मोड़ें- फाड़ें नहीं तथा बीच-बीच में व्यर्थ ही खाली न छोड़ें।
- प्रश्न-पत्र में दी हुई संख्या के अनुसार अपने उत्तरों की संख्या लिखें।
- व्हाइटनगर, ब्लेड तथा नाखून का इस्तेमाल करना सर्वथा वर्जित है, अन्यथा परीक्षाफल अमान्य कर दिया जाएगा।
- प्रश्नोत्तर के समाप्त होने पर अंतिम में नीचे एक क्षैतिज रेखा खींच दें।
- आंतरिक परीक्षक द्वारा उपलब्ध कराये गए उपस्थिति-पत्रक में परीक्षार्थी द्वारा यथा-स्तम्भ परीक्षा की तिथि अंकित करते हुए उत्तरपुस्तिका की क्रम संख्या लिखकर अपना हस्ताक्षर किया जाएगा। परीक्षार्थी की उपस्थित, अनुपस्थित एवं निष्कासन से संबंधित संगत गोले को नीले/काले पेन से परीक्षक द्वारा भरा जाएगा न कि परीक्षार्थी द्वारा।
- परीक्षार्थी अपनी उत्तरपुस्तिका को आन्तरिक परीक्षक के पास जमा किये बिना परीक्षा भवन न छोड़ें।
- परीक्षा केन्द्र में कैलकुलेटर, मोबाइल फोन, डियर फोन, पेजर, ब्लूटूथ या इस प्रकार का कोई अन्य इलेक्ट्रॉनिक उपकरण ले जाना सख्त मना है।
- जाँच परीक्षा में गैर-उत्प्रेषित या जाँच परीक्षा में अनुपस्थित छात्र/छात्रा इंटरमीडिएट वार्षिक प्रायोगिक परीक्षा, 2024 में कदापि सम्मिलित नहीं हो सकते हैं।



बिहार विद्यालय परीक्षा समिति, पटना
BIHAR SCHOOL EXAMINATION BOARD, PATNA
इंटरमीडिएट वार्षिक परीक्षा, 2024
INTERMEDIATE ANNUAL EXAMINATION, 2024
प्रायोगिक परीक्षा का प्रवेश पत्र
Admit Card For Practical Examination

संकाय: वाणिज्य
FACULTY: COMMERCE

BSEB UNIQUE Id:- 2222110010390
कॉलेज/+2 स्कूल का नाम GAYA COLLEGE, GAYA
परीक्षार्थी का नाम KHUSHBOO KUMARI
माता का नाम ANJU DEVI
पिता का नाम SHANKAR SAW
वैवाहिक स्थिति Unmarried
परीक्षार्थी का आधार नं० 887640212697 दिव्यांग कोटि NO
सूचीकरण संख्या/वर्ष R-210013116-22 परीक्षार्थी की कोटि REGULAR
रोल कोड 21001 रोल क्रमांक 24020015 लिंग FEMALE
परीक्षा केंद्र का नाम GAYA COLLEGE, GAYA



प्रायोगिक परीक्षा के विषय (निर्धारित परीक्षा कार्यक्रम सहित)

प्रायोगिक विषय	विषय कोड	विषय का नाम	परीक्षा की तारीख
वैकल्पिक विषय	218	ENTREPRENEURSHIP	10/01/2024 to 20/01/2024
अतिरिक्त विषय			

संजीव कुमार

महाविद्यालय / +2 विद्यालय प्रधान का हस्ताक्षर
एवं मुहर

परीक्षा नियंत्रक (उ०मा०)

परीक्षार्थी के लिए आवश्यक निर्देश

- BSEB Unique Id सत्र 2021 - 23 से सूचीकृत हुए परीक्षार्थियों को जारी किया गया है। सत्र 2021 - 23 के पूर्व सत्र के किसी परीक्षार्थी को BSEB Unique Id जारी नहीं किया गया है।
- प्रायोगिक परीक्षा दिनांक 10/01/2024 से 20/01/2024 तक संचालित होगी। केन्द्राधीक्षक दिनांक 10/01/2024 से 20/01/2024 तक की अवधि में परीक्षार्थियों की संख्या के अनुसार तिथि एवं पाली का निर्धारण करके प्रायोगिक परीक्षा केन्द्र पर आवंटित सभी परीक्षार्थियों के प्रायोगिक विषयों की परीक्षा आयोजित करेंगे।
- परीक्षार्थी अपने इस प्रवेश-पत्र में उल्लिखित प्रायोगिक परीक्षा केंद्र पर दिनांक 10-01-2024 को पूर्वाह्न 09:00 बजे अनिवार्य रूप से जाकर परीक्षा केन्द्र के परिसर की सूचना पट्ट से यह जानकारी प्राप्त कर लें कि उनके द्वारा चयनित विषय की प्रायोगिक परीक्षा किस तिथि एवं किस पाली में संचालित होगी, जिसमें उन्हें सम्मिलित होना अनिवार्य है।
- परीक्षार्थी के प्रत्येक प्रायोगिक विषय की परीक्षा के लिए 08 पृष्ठों की केवल एक ही उत्तरपुस्तिका मिलेगी। अतिरिक्त उत्तरपुस्तिका नहीं दी जाएगी। परीक्षार्थी उत्तरपुस्तिका लेते ही यह सुनिश्चित कर लें कि इसमें 8 पृष्ठ हैं एवं सही क्रम में हैं।
- उत्तरपुस्तिका प्राप्त होते ही परीक्षार्थी अपने प्रवेश-पत्र तथा उत्तरपुस्तिका पर मुद्रित विवरणों (Details) का मिलान कर यह अवश्य सुनिश्चित हो लें कि जो उत्तरपुस्तिका परीक्षक द्वारा उन्हें दी गई है, वह उन्हीं की है। भिन्न विवरणों की उत्तरपुस्तिका प्राप्त होने पर उसे तुरंत परीक्षक को वापस लौटा दिया जाए।
- उत्तरपुस्तिका प्राप्त होने पर परीक्षार्थी उनके आवरण पृष्ठ के पीछे अंकित "परीक्षार्थियों के लिए निर्देश" अवश्य पढ़ें एवं उसका अनुपालन करें।
- परीक्षार्थी अपनी उत्तरपुस्तिका के कवर पृष्ठ के ऊपरी बायें तथा दायें भागों में क्रमांक-(1) में अपने उत्तर देने का माध्यम अंकित करते हुए क्रमांक-(2) में अपना पूर्ण हस्ताक्षर अंकित करें। इसके अलावा अन्य मुद्रित विवरणों में किसी भी प्रकार से कोई छेड़-छाड़ नहीं करें।
- प्रायोगिक परीक्षा की उत्तरपुस्तिका के आवरण पृष्ठ के निचले बायें एवं दायें भागों को परीक्षार्थी द्वारा कदापि नहीं भरा जाएगा। अगर परीक्षार्थी इस भाग को भरते हैं, तो परीक्षार्थी का इस विषय में परीक्षाफल रद्द किया जा सकता है। ये दोनों भाग आंतरिक/बाह्य परीक्षकों को भरने के लिए दिया गया है।
- उत्तरपुस्तिका के पन्नों के दोनों पृष्ठों पर तथा प्रत्येक लाइन पर लिखें एवं पृष्ठों को नष्ट न करें।
- यदि रफ कार्य करने की आवश्यकता हो, तो परीक्षार्थी उत्तरपुस्तिका के अंतिम पृष्ठ पर रफ कार्य करके उसे काट दे/क्रॉस (x) कर दें।
- उत्तरपुस्तिका के आंतरिक पृष्ठों पर दाहिने हाशिए में लाइन खींचकर सादा स्थान छोड़ रखा गया है। शेष स्थान रूल्ड है। परीक्षार्थी दाहिने हाशिए के सादे स्थान में कुछ भी नहीं लिखेंगे, चूंकि यह भाग परीक्षक के उपयोग के लिए है।
- उत्तरपुस्तिका के पृष्ठों को मोड़ें- फाड़ें नहीं तथा बीच-बीच में व्यर्थ ही खाली न छोड़ें।
- प्रश्न-पत्र में दी हुई संख्या के अनुसार अपने उत्तरों की संख्या लिखें।
- व्हाइटनगर, ब्लेड तथा नाखून का इस्तेमाल करना सर्वथा वर्जित है, अन्यथा परीक्षाफल अमान्य कर दिया जाएगा।
- प्रश्नोत्तर के समाप्त होने पर अंतिम में नीचे एक क्षैतिज रेखा खींच दें।
- आंतरिक परीक्षक द्वारा उपलब्ध कराये गए उपस्थिति-पत्रक में परीक्षार्थी द्वारा यथा-स्तम्भ परीक्षा की तिथि अंकित करते हुए उत्तरपुस्तिका की क्रम संख्या लिखकर अपना हस्ताक्षर किया जाएगा। परीक्षार्थी की उपस्थित, अनुपस्थित एवं निष्कासन से संबंधित संगत गोले को नीले/काले पेन से परीक्षक द्वारा भरा जाएगा न कि परीक्षार्थी द्वारा।
- परीक्षार्थी अपनी उत्तरपुस्तिका को आन्तरिक परीक्षक के पास जमा किये बिना परीक्षा भवन न छोड़ें।
- परीक्षा केन्द्र में कैलकुलेटर, मोबाइल फोन, डियर फोन, पेजर, ब्लूटूथ या इस प्रकार का कोई अन्य इलेक्ट्रॉनिक उपकरण ले जाना सख्त मना है।
- जाँच परीक्षा में गैर-उत्प्रेषित या जाँच परीक्षा में अनुपस्थित छात्र/छात्रा इंटरमीडिएट वार्षिक प्रायोगिक परीक्षा, 2024 में कदापि सम्मिलित नहीं हो सकते हैं।



बिहार विद्यालय परीक्षा समिति, पटना
BIHAR SCHOOL EXAMINATION BOARD, PATNA
इंटरमीडिएट वार्षिक परीक्षा, 2024
INTERMEDIATE ANNUAL EXAMINATION, 2024
प्रायोगिक परीक्षा का प्रवेश पत्र
Admit Card For Practical Examination

संकाय: वाणिज्य
FACULTY: COMMERCE

BSEB UNIQUE Id:- 2221110012132
कॉलेज/+2 स्कूल का नाम GAYA COLLEGE, GAYA
परीक्षार्थी का नाम KISHAN KUMAR SINHA
माता का नाम RUPA DEVI
पिता का नाम JITENDRA KUMAR SINHA
वैवाहिक स्थिति Unmarried
परीक्षार्थी का आधार नं० 567083502082 दिव्यांग कोटि NO
सूचीकरण संख्या/वर्ष R-210013135-22 परीक्षार्थी की कोटि REGULAR
रोल कोड 21001 रोल क्रमांक 24020655 लिंग MALE
परीक्षा केंद्र का नाम GAYA COLLEGE, GAYA



प्रायोगिक परीक्षा के विषय (निर्धारित परीक्षा कार्यक्रम सहित)

प्रायोगिक विषय	विषय कोड	विषय का नाम	परीक्षा की तारीख
वैकल्पिक विषय			10/01/2024 to 20/01/2024
अतिरिक्त विषय	218	Entrepreneurship	

संजीव कुमार

महाविद्यालय / +2 विद्यालय प्रधान का हस्ताक्षर
एवं मुहर

परीक्षा नियंत्रक (उ०मा०)

परीक्षार्थी के लिए आवश्यक निर्देश

- BSEB Unique Id सत्र 2021 - 23 से सूचीकृत हुए परीक्षार्थियों को जारी किया गया है। सत्र 2021 - 23 के पूर्व सत्र के किसी परीक्षार्थी को BSEB Unique Id जारी नहीं किया गया है।
- प्रायोगिक परीक्षा दिनांक 10/01/2024 से 20/01/2024 तक संचालित होगी। केन्द्राधीक्षक दिनांक 10/01/2024 से 20/01/2024 तक की अवधि में परीक्षार्थियों की संख्या के अनुसार तिथि एवं पाली का निर्धारण करके प्रायोगिक परीक्षा केन्द्र पर आवंटित सभी परीक्षार्थियों के प्रायोगिक विषयों की परीक्षा आयोजित करेंगे।
- परीक्षार्थी अपने इस प्रवेश-पत्र में उल्लिखित प्रायोगिक परीक्षा केंद्र पर दिनांक 10-01-2024 को पूर्वाह्न 09:00 बजे अनिवार्य रूप से जाकर परीक्षा केन्द्र के परिसर की सूचना पट्ट से यह जानकारी प्राप्त कर लें कि उनके द्वारा चयनित विषय की प्रायोगिक परीक्षा किस तिथि एवं किस पाली में संचालित होगी, जिसमें उन्हें सम्मिलित होना अनिवार्य है।
- परीक्षार्थी के प्रत्येक प्रायोगिक विषय की परीक्षा के लिए 08 पृष्ठों की केवल एक ही उत्तरपुस्तिका मिलेगी। अतिरिक्त उत्तरपुस्तिका नहीं दी जाएगी। परीक्षार्थी उत्तरपुस्तिका लेते ही यह सुनिश्चित कर लें कि इसमें 8 पृष्ठ हैं एवं सही क्रम में हैं।
- उत्तरपुस्तिका प्राप्त होते ही परीक्षार्थी अपने प्रवेश-पत्र तथा उत्तरपुस्तिका पर मुद्रित विवरणों (Details) का मिलान कर यह अवश्य सुनिश्चित हो लें कि जो उत्तरपुस्तिका परीक्षक द्वारा उन्हें दी गई है, वह उन्हीं की है। भिन्न विवरणों की उत्तरपुस्तिका प्राप्त होने पर उसे तुरंत परीक्षक को वापस लौटा दिया जाए।
- उत्तरपुस्तिका प्राप्त होने पर परीक्षार्थी उनके आवरण पृष्ठ के पीछे अंकित "परीक्षार्थियों के लिए निर्देश" अवश्य पढ़ें एवं उसका अनुपालन करें।
- परीक्षार्थी अपनी उत्तरपुस्तिका के कवर पृष्ठ के ऊपरी बायें तथा दायें भागों में क्रमांक-(1) में अपने उत्तर देने का माध्यम अंकित करते हुए क्रमांक-(2) में अपना पूर्ण हस्ताक्षर अंकित करें। इसके अलावा अन्य मुद्रित विवरणों में किसी भी प्रकार से कोई छेड़-छाड़ नहीं करें।
- प्रायोगिक परीक्षा की उत्तरपुस्तिका के आवरण पृष्ठ के निचले बायें एवं दायें भागों को परीक्षार्थी द्वारा कदापि नहीं भरा जाएगा। अगर परीक्षार्थी इस भाग को भरते हैं, तो परीक्षार्थी का इस विषय में परीक्षाफल रद्द किया जा सकता है। ये दोनों भाग आंतरिक/बाह्य परीक्षकों को भरने के लिए दिया गया है।
- उत्तरपुस्तिका के पन्नों के दोनों पृष्ठों पर तथा प्रत्येक लाइन पर लिखें एवं पृष्ठों को नष्ट न करें।
- यदि रफ कार्य करने की आवश्यकता हो, तो परीक्षार्थी उत्तरपुस्तिका के अंतिम पृष्ठ पर रफ कार्य करके उसे काट दे/क्रॉस (x) कर दें।
- उत्तरपुस्तिका के आंतरिक पृष्ठों पर दाहिने हाशिए में लाइन खींचकर सादा स्थान छोड़ रखा गया है। शेष स्थान रूल्ड है। परीक्षार्थी दाहिने हाशिए के सादे स्थान में कुछ भी नहीं लिखेंगे, चूंकि यह भाग परीक्षक के उपयोग के लिए है।
- उत्तरपुस्तिका के पृष्ठों को मोड़ें- फाड़ें नहीं तथा बीच-बीच में व्यर्थ ही खाली न छोड़ें।
- प्रश्न-पत्र में दी हुई संख्या के अनुसार अपने उत्तरों की संख्या लिखें।
- व्हाइटनगर, ब्लेड तथा नाखून का इस्तेमाल करना सर्वथा वर्जित है, अन्यथा परीक्षाफल अमान्य कर दिया जाएगा।
- प्रश्नोत्तर के समाप्त होने पर अंतिम में नीचे एक क्षैतिज रेखा खींच दें।
- आंतरिक परीक्षक द्वारा उपलब्ध कराये गए उपस्थिति-पत्रक में परीक्षार्थी द्वारा यथा-स्तम्भ परीक्षा की तिथि अंकित करते हुए उत्तरपुस्तिका की क्रम संख्या लिखकर अपना हस्ताक्षर किया जाएगा। परीक्षार्थी की उपस्थित, अनुपस्थित एवं निष्कासन से संबंधित संगत गोले को नीले/काले पेन से परीक्षक द्वारा भरा जाएगा न कि परीक्षार्थी द्वारा।
- परीक्षार्थी अपनी उत्तरपुस्तिका को आन्तरिक परीक्षक के पास जमा किये बिना परीक्षा भवन न छोड़ें।
- परीक्षा केन्द्र में कैंलकुलेटर, मोबाइल फोन, डायर फोन, पेजर, ब्लूटूथ या इस प्रकार का कोई अन्य इलेक्ट्रॉनिक उपकरण ले जाना सख्त मना है।
- जाँच परीक्षा में गैर-उत्प्रेषित या जाँच परीक्षा में अनुपस्थित छात्र/छात्रा इंटरमीडिएट वार्षिक प्रायोगिक परीक्षा, 2024 में कदापि सम्मिलित नहीं हो सकते हैं।



बिहार विद्यालय परीक्षा समिति, पटना
BIHAR SCHOOL EXAMINATION BOARD, PATNA
इंटरमीडिएट वार्षिक परीक्षा, 2024
INTERMEDIATE ANNUAL EXAMINATION, 2024
प्रायोगिक परीक्षा का प्रवेश पत्र
Admit Card For Practical Examination

संकाय: वाणिज्य
FACULTY: COMMERCE

BSEB UNIQUE Id:- 2222110010379
कॉलेज/+2 स्कूल का नाम GAYA COLLEGE, GAYA
परीक्षार्थी का नाम KASHISH KUMARI
माता का नाम GUDIYA DEVI
पिता का नाम KRANTI KUMAR
वैवाहिक स्थिति Unmarried
परीक्षार्थी का आधार नं० 626159216970 दिव्यांग कोटि NO
सूचीकरण संख्या/वर्ष R-210013111-22 परीक्षार्थी की कोटि REGULAR
रोल कोड 21001 रोल क्रमांक 24020054 लिंग FEMALE
परीक्षा केंद्र का नाम GAYA COLLEGE, GAYA



प्रायोगिक परीक्षा के विषय (निर्धारित परीक्षा कार्यक्रम सहित)

प्रायोगिक विषय	विषय कोड	विषय का नाम	परीक्षा की तारीख
वैकल्पिक विषय	218	ENTREPRENEURSHIP	10/01/2024 to 20/01/2024
अतिरिक्त विषय			

संजीव कुमार

महाविद्यालय / +2 विद्यालय प्रधान का हस्ताक्षर
एवं मुहर

परीक्षा नियंत्रक (उ०मा०)

परीक्षार्थी के लिए आवश्यक निर्देश

- BSEB Unique Id सत्र 2021 - 23 से सूचीकृत हुए परीक्षार्थियों को जारी किया गया है। सत्र 2021 - 23 के पूर्व सत्र के किसी परीक्षार्थी को BSEB Unique Id जारी नहीं किया गया है।
- प्रायोगिक परीक्षा दिनांक 10/01/2024 से 20/01/2024 तक संचालित होगी। केन्द्राधीक्षक दिनांक 10/01/2024 से 20/01/2024 तक की अवधि में परीक्षार्थियों की संख्या के अनुसार तिथि एवं पाली का निर्धारण करके प्रायोगिक परीक्षा केन्द्र पर आवंटित सभी परीक्षार्थियों के प्रायोगिक विषयों की परीक्षा आयोजित करेंगे।
- परीक्षार्थी अपने इस प्रवेश-पत्र में उल्लिखित प्रायोगिक परीक्षा केंद्र पर दिनांक 10-01-2024 को पूर्वाह्न 09:00 बजे अनिवार्य रूप से जाकर परीक्षा केन्द्र के परिसर की सूचना पट्ट से यह जानकारी प्राप्त कर लें कि उनके द्वारा चयनित विषय की प्रायोगिक परीक्षा किस तिथि एवं किस पाली में संचालित होगी, जिसमें उन्हें सम्मिलित होना अनिवार्य है।
- परीक्षार्थी के प्रत्येक प्रायोगिक विषय की परीक्षा के लिए 08 पृष्ठों की केवल एक ही उत्तरपुस्तिका मिलेगी। अतिरिक्त उत्तरपुस्तिका नहीं दी जाएगी। परीक्षार्थी उत्तरपुस्तिका लेते ही यह सुनिश्चित कर लें कि इसमें 8 पृष्ठ हैं एवं सही क्रम में हैं।
- उत्तरपुस्तिका प्राप्त होते ही परीक्षार्थी अपने प्रवेश-पत्र तथा उत्तरपुस्तिका पर मुद्रित विवरणों (Details) का मिलान कर यह अवश्य सुनिश्चित हो लें कि जो उत्तरपुस्तिका परीक्षक द्वारा उन्हें दी गई है, वह उन्हीं की है। भिन्न विवरणों की उत्तरपुस्तिका प्राप्त होने पर उसे तुरंत परीक्षक को वापस लौटा दिया जाए।
- उत्तरपुस्तिका प्राप्त होने पर परीक्षार्थी उनके आवरण पृष्ठ के पीछे अंकित "परीक्षार्थियों के लिए निर्देश" अवश्य पढ़ें एवं उसका अनुपालन करें।
- परीक्षार्थी अपनी उत्तरपुस्तिका के कवर पृष्ठ के ऊपरी बायें तथा दायें भागों में क्रमांक-(1) में अपने उत्तर देने का माध्यम अंकित करते हुए क्रमांक-(2) में अपना पूर्ण हस्ताक्षर अंकित करें। इसके अलावा अन्य मुद्रित विवरणों में किसी भी प्रकार से कोई छेड़-छाड़ नहीं करें।
- प्रायोगिक परीक्षा की उत्तरपुस्तिका के आवरण पृष्ठ के निचले बायें एवं दायें भागों को परीक्षार्थी द्वारा कदापि नहीं भरा जाएगा। अगर परीक्षार्थी इस भाग को भरते हैं, तो परीक्षार्थी का इस विषय में परीक्षाफल रद्द किया जा सकता है। ये दोनों भाग आंतरिक/बाह्य परीक्षकों को भरने के लिए दिया गया है।
- उत्तरपुस्तिका के पन्नों के दोनों पृष्ठों पर तथा प्रत्येक लाइन पर लिखें एवं पृष्ठों को नष्ट न करें।
- यदि रफ कार्य करने की आवश्यकता हो, तो परीक्षार्थी उत्तरपुस्तिका के अंतिम पृष्ठ पर रफ कार्य करके उसे काट दे/क्रॉस (x) कर दें।
- उत्तरपुस्तिका के आंतरिक पृष्ठों पर दाहिने हाशिए में लाइन खींचकर सादा स्थान छोड़ रखा गया है। शेष स्थान रूल्ड है। परीक्षार्थी दाहिने हाशिए के सादे स्थान में कुछ भी नहीं लिखेंगे, चूंकि यह भाग परीक्षक के उपयोग के लिए है।
- उत्तरपुस्तिका के पृष्ठों को मोड़ें- फाड़ें नहीं तथा बीच-बीच में व्यर्थ ही खाली न छोड़ें।
- प्रश्न-पत्र में दी हुई संख्या के अनुसार अपने उत्तरों की संख्या लिखें।
- व्हाइटनगर, ब्लेड तथा नाखून का इस्तेमाल करना सर्वथा वर्जित है, अन्यथा परीक्षाफल अमान्य कर दिया जाएगा।
- प्रश्नोत्तर के समाप्त होने पर अंतिम में नीचे एक क्षैतिज रेखा खींच दें।
- आंतरिक परीक्षक द्वारा उपलब्ध कराये गए उपस्थिति-पत्रक में परीक्षार्थी द्वारा यथा-स्तम्भ परीक्षा की तिथि अंकित करते हुए उत्तरपुस्तिका की क्रम संख्या लिखकर अपना हस्ताक्षर किया जाएगा। परीक्षार्थी की उपस्थित, अनुपस्थित एवं निष्कासन से संबंधित संगत गोले को नीले/काले पेन से परीक्षक द्वारा भरा जाएगा न कि परीक्षार्थी द्वारा।
- परीक्षार्थी अपनी उत्तरपुस्तिका को आन्तरिक परीक्षक के पास जमा किये बिना परीक्षा भवन न छोड़ें।
- परीक्षा केन्द्र में कैंलकुलेटर, मोबाइल फोन, डियर फोन, पेजर, ब्लूटूथ या इस प्रकार का कोई अन्य इलेक्ट्रॉनिक उपकरण ले जाना सख्त मना है।
- जाँच परीक्षा में गैर-उत्प्रेषित या जाँच परीक्षा में अनुपस्थित छात्र/छात्रा इंटरमीडिएट वार्षिक प्रायोगिक परीक्षा, 2024 में कदापि सम्मिलित नहीं हो सकते हैं।



बिहार विद्यालय परीक्षा समिति, पटना
BIHAR SCHOOL EXAMINATION BOARD, PATNA
इंटरमीडिएट वार्षिक परीक्षा, 2024
INTERMEDIATE ANNUAL EXAMINATION, 2024
प्रायोगिक परीक्षा का प्रवेश पत्र
Admit Card For Practical Examination

संकाय: वाणिज्य
FACULTY: COMMERCE

BSEB UNIQUE Id:- 2222110010417
कॉलेज/+2 स्कूल का नाम GAYA COLLEGE, GAYA
परीक्षार्थी का नाम KHUSHI KUMARI
माता का नाम PAMMI DEVI
पिता का नाम PAPPU KUMAR
वैवाहिक स्थिति Unmarried
परीक्षार्थी का आधार नं० 347704863356 दिव्यांग कोटि NO
सूचीकरण संख्या/वर्ष R-210013125-22 परीक्षार्थी की कोटि REGULAR
रोल कोड 21001 रोल क्रमांक 24020136 लिंग FEMALE
परीक्षा केंद्र का नाम GAYA COLLEGE, GAYA



प्रायोगिक परीक्षा के विषय (निर्धारित परीक्षा कार्यक्रम सहित)

प्रायोगिक विषय	विषय कोड	विषय का नाम	परीक्षा की तारीख
वैकल्पिक विषय			10/01/2024 to 20/01/2024
अतिरिक्त विषय	218	Entrepreneurship	

संजीव कुमार

महाविद्यालय / +2 विद्यालय प्रधान का हस्ताक्षर
एवं मुहर

परीक्षा नियंत्रक (उ०मा०)

परीक्षार्थी के लिए आवश्यक निर्देश

- BSEB Unique Id सत्र 2021 - 23 से सूचीकृत हुए परीक्षार्थियों को जारी किया गया है। सत्र 2021 - 23 के पूर्व सत्र के किसी परीक्षार्थी को BSEB Unique Id जारी नहीं किया गया है।
- प्रायोगिक परीक्षा दिनांक 10/01/2024 से 20/01/2024 तक संचालित होगी। केन्द्राधीक्षक दिनांक 10/01/2024 से 20/01/2024 तक की अवधि में परीक्षार्थियों की संख्या के अनुसार तिथि एवं पाली का निर्धारण करके प्रायोगिक परीक्षा केन्द्र पर आवंटित सभी परीक्षार्थियों के प्रायोगिक विषयों की परीक्षा आयोजित करेंगे।
- परीक्षार्थी अपने इस प्रवेश-पत्र में उल्लिखित प्रायोगिक परीक्षा केंद्र पर दिनांक 10-01-2024 को पूर्वाह्न 09:00 बजे अनिवार्य रूप से जाकर परीक्षा केन्द्र के परिसर की सूचना पट्ट से यह जानकारी प्राप्त कर लें कि उनके द्वारा चयनित विषय की प्रायोगिक परीक्षा किस तिथि एवं किस पाली में संचालित होगी, जिसमें उन्हें सम्मिलित होना अनिवार्य है।
- परीक्षार्थी के प्रत्येक प्रायोगिक विषय की परीक्षा के लिए 08 पृष्ठों की केवल एक ही उत्तरपुस्तिका मिलेगी। अतिरिक्त उत्तरपुस्तिका नहीं दी जाएगी। परीक्षार्थी उत्तरपुस्तिका लेते ही यह सुनिश्चित कर लें कि इसमें 8 पृष्ठ हैं एवं सही क्रम में है।
- उत्तरपुस्तिका प्राप्त होते ही परीक्षार्थी अपने प्रवेश-पत्र तथा उत्तरपुस्तिका पर मुद्रित विवरणों (Details) का मिलान कर यह अवश्य सुनिश्चित हो लें कि जो उत्तरपुस्तिका परीक्षक द्वारा उन्हें दी गई है, वह उन्हीं की है। भिन्न विवरणों की उत्तरपुस्तिका प्राप्त होने पर उसे तुरंत परीक्षक को वापस लौटा दिया जाए।
- उत्तरपुस्तिका प्राप्त होने पर परीक्षार्थी उनके आवरण पृष्ठ के पीछे अंकित "परीक्षार्थियों के लिए निर्देश" अवश्य पढ़ें एवं उसका अनुपालन करें।
- परीक्षार्थी अपनी उत्तरपुस्तिका के कवर पृष्ठ के ऊपरी बायें तथा दायें भागों में क्रमांक-(1) में अपने उत्तर देने का माध्यम अंकित करते हुए क्रमांक-(2) में अपना पूर्ण हस्ताक्षर अंकित करें। इसके अलावा अन्य मुद्रित विवरणों में किसी भी प्रकार से कोई छेड़-छाड़ नहीं करें।
- प्रायोगिक परीक्षा की उत्तरपुस्तिका के आवरण पृष्ठ के निचले बायें एवं दायें भागों को परीक्षार्थी द्वारा कदापि नहीं भरा जाएगा। अगर परीक्षार्थी इस भाग को भरते हैं, तो परीक्षार्थी का इस विषय में परीक्षाफल रद्द किया जा सकता है। ये दोनों भाग आंतरिक/बाह्य परीक्षकों को भरने के लिए दिया गया है।
- उत्तरपुस्तिका के पन्नों के दोनों पृष्ठों पर तथा प्रत्येक लाइन पर लिखें एवं पृष्ठों को नष्ट न करें।
- यदि रफ कार्य करने की आवश्यकता हो, तो परीक्षार्थी उत्तरपुस्तिका के अंतिम पृष्ठ पर रफ कार्य करके उसे काट दे/क्रॉस (x) कर दें।
- उत्तरपुस्तिका के आंतरिक पृष्ठों पर दाहिने हाशिए में लाइन खींचकर सादा स्थान छोड़ रखा गया है। शेष स्थान रूल्ड है। परीक्षार्थी दाहिने हाशिए के सादे स्थान में कुछ भी नहीं लिखेंगे, चूंकि यह भाग परीक्षक के उपयोग के लिए है।
- उत्तरपुस्तिका के पृष्ठों को मोड़ें- फाड़ें नहीं तथा बीच-बीच में व्यर्थ ही खाली न छोड़ें।
- प्रश्न-पत्र में दी हुई संख्या के अनुसार अपने उत्तरों की संख्या लिखें।
- व्हाइटनगर, ब्लेड तथा नाखून का इस्तेमाल करना सर्वथा वर्जित है, अन्यथा परीक्षाफल अमान्य कर दिया जाएगा।
- प्रश्नोत्तर के समाप्त होने पर अंतिम में नीचे एक क्षैतिज रेखा खींच दें।
- आंतरिक परीक्षक द्वारा उपलब्ध कराये गए उपस्थिति-पत्रक में परीक्षार्थी द्वारा यथा-स्तम्भ परीक्षा की तिथि अंकित करते हुए उत्तरपुस्तिका की क्रम संख्या लिखकर अपना हस्ताक्षर किया जाएगा। परीक्षार्थी की उपस्थित, अनुपस्थित एवं निष्कासन से संबंधित संगत गोले को नीले/काले पेन से परीक्षक द्वारा भरा जाएगा न कि परीक्षार्थी द्वारा।
- परीक्षार्थी अपनी उत्तरपुस्तिका को आन्तरिक परीक्षक के पास जमा किये बिना परीक्षा भवन न छोड़ें।
- परीक्षा केन्द्र में कैलकुलेटर, मोबाइल फोन, डायर फोन, पेजर, ब्लूटूथ या इस प्रकार का कोई अन्य इलेक्ट्रॉनिक उपकरण ले जाना सख्त मना है।
- जाँच परीक्षा में गैर-उत्प्रेषित या जाँच परीक्षा में अनुपस्थित छात्र/छात्रा इंटरमीडिएट वार्षिक प्रायोगिक परीक्षा, 2024 में कदापि सम्मिलित नहीं हो सकते हैं।



बिहार विद्यालय परीक्षा समिति, पटना
BIHAR SCHOOL EXAMINATION BOARD, PATNA
इंटरमीडिएट वार्षिक परीक्षा, 2024
INTERMEDIATE ANNUAL EXAMINATION, 2024
प्रायोगिक परीक्षा का प्रवेश पत्र
Admit Card For Practical Examination

संकाय: वाणिज्य
FACULTY: COMMERCE

BSEB UNIQUE Id:- 2222110010413
कॉलेज/+2 स्कूल का नाम GAYA COLLEGE, GAYA
परीक्षार्थी का नाम KHUSHI KUMARI
माता का नाम GUNJA KUMARI
पिता का नाम MANOJ DAS
वैवाहिक स्थिति Unmarried
परीक्षार्थी का आधार नं० 719828759001 दिव्यांग कोटि NO
सूचीकरण संख्या/वर्ष R-210013123-22 परीक्षार्थी की कोटि REGULAR
रोल कोड 21001 रोल क्रमांक 24020059 लिंग FEMALE
परीक्षा केंद्र का नाम GAYA COLLEGE, GAYA



प्रायोगिक परीक्षा के विषय (निर्धारित परीक्षा कार्यक्रम सहित)

प्रायोगिक विषय	विषय कोड	विषय का नाम	परीक्षा की तारीख
वैकल्पिक विषय			10/01/2024 to 20/01/2024
अतिरिक्त विषय	218	Entrepreneurship	

संजीव कुमार

महाविद्यालय / +2 विद्यालय प्रधान का हस्ताक्षर
एवं मुहर

परीक्षा नियंत्रक (उ०मा०)

परीक्षार्थी के लिए आवश्यक निर्देश


- BSEB Unique Id सत्र 2021 - 23 से सूचीकृत हुए परीक्षार्थियों को जारी किया गया है। सत्र 2021 - 23 के पूर्व सत्र के किसी परीक्षार्थी को BSEB Unique Id जारी नहीं किया गया है।
- प्रायोगिक परीक्षा दिनांक 10/01/2024 से 20/01/2024 तक संचालित होगी। केन्द्राधीक्षक दिनांक 10/01/2024 से 20/01/2024 तक की अवधि में परीक्षार्थियों की संख्या के अनुसार तिथि एवं पाली का निर्धारण करके प्रायोगिक परीक्षा केन्द्र पर आवंटित सभी परीक्षार्थियों के प्रायोगिक विषयों की परीक्षा आयोजित करेंगे।
- परीक्षार्थी अपने इस प्रवेश-पत्र में उल्लिखित प्रायोगिक परीक्षा केन्द्र पर दिनांक 10-01-2024 को पूर्वाह्न 09:00 बजे अनिवार्य रूप से जाकर परीक्षा केन्द्र के परिसर की सूचना पट्ट से यह जानकारी प्राप्त कर लें कि उनके द्वारा चयनित विषय की प्रायोगिक परीक्षा किस तिथि एवं किस पाली में संचालित होगी, जिसमें उन्हें सम्मिलित होना अनिवार्य है।
- परीक्षार्थी के प्रत्येक प्रायोगिक विषय की परीक्षा के लिए 08 पृष्ठों की केवल एक ही उत्तरपुस्तिका मिलेगी। अतिरिक्त उत्तरपुस्तिका नहीं दी जाएगी। परीक्षार्थी उत्तरपुस्तिका लेते ही यह सुनिश्चित कर लें कि इसमें 8 पृष्ठ हैं एवं सही क्रम में है।
- उत्तरपुस्तिका प्राप्त होते ही परीक्षार्थी अपने प्रवेश-पत्र तथा उत्तरपुस्तिका पर मुद्रित विवरणों (Details) का मिलान कर यह अवश्य सुनिश्चित हो लें कि जो उत्तरपुस्तिका परीक्षक द्वारा उन्हें दी गई है, वह उन्हीं की है। भिन्न विवरणों की उत्तरपुस्तिका प्राप्त होने पर उसे तुरंत परीक्षक को वापस लौटा दिया जाए।
- उत्तरपुस्तिका प्राप्त होने पर परीक्षार्थी उनके आवरण पृष्ठ के पीछे अंकित "परीक्षार्थियों के लिए निर्देश" अवश्य पढ़ें एवं उसका अनुपालन करें।
- परीक्षार्थी अपनी उत्तरपुस्तिका के कवर पृष्ठ के ऊपरी बायें तथा दायें भागों में क्रमांक-(1) में अपने उत्तर देने का माध्यम अंकित करते हुए क्रमांक-(2) में अपना पूर्ण हस्ताक्षर अंकित करें। इसके अलावा अन्य मुद्रित विवरणों में किसी भी प्रकार से कोई छेड़-छाड़ नहीं करें।
- प्रायोगिक परीक्षा की उत्तरपुस्तिका के आवरण पृष्ठ के निचले बायें एवं दायें भागों को परीक्षार्थी द्वारा कदापि नहीं भरा जाएगा। अगर परीक्षार्थी इस भाग को भरते हैं, तो परीक्षार्थी का इस विषय में परीक्षाफल रद्द किया जा सकता है। ये दोनों भाग आंतरिक/बाह्य परीक्षकों को भरने के लिए दिया गया है।
- उत्तरपुस्तिका के पन्नों के दोनों पृष्ठों पर तथा प्रत्येक लाइन पर लिखें एवं पृष्ठों को नष्ट न करें।
- यदि रफ कार्य करने की आवश्यकता हो, तो परीक्षार्थी उत्तरपुस्तिका के अंतिम पृष्ठ पर रफ कार्य करते उसे काट दे/क्रॉस (x) कर दें।
- उत्तरपुस्तिका के आंतरिक पृष्ठों पर दाहिने हाशिए में लाइन खींचकर सादा स्थान छोड़ रखा गया है। शेष स्थान रूल्ड है। परीक्षार्थी दाहिने हाशिए के सादे स्थान में कुछ भी नहीं लिखेंगे, चूंकि यह भाग परीक्षक के उपयोग के लिए है।
- उत्तरपुस्तिका के पृष्ठों को मोड़ें- फाड़ें नहीं तथा बीच-बीच में व्यर्थ ही खाली न छोड़ें।
- प्रश्न-पत्र में दी हुई संख्या के अनुसार अपने उत्तरों की संख्या लिखें।
- व्हाइटनगर, ब्लेड तथा नाखून का इस्तेमाल करना सर्वथा वर्जित है, अन्यथा परीक्षाफल अमान्य कर दिया जाएगा।
- प्रश्नोत्तर के समाप्त होने पर अंतिम में नीचे एक क्षैतिज रेखा खींच दें।
- आंतरिक परीक्षक द्वारा उपलब्ध कराये गए उपस्थिति-पत्रक में परीक्षार्थी द्वारा यथा-स्तम्भ परीक्षा की तिथि अंकित करते हुए उत्तरपुस्तिका की क्रम संख्या लिखकर अपना हस्ताक्षर किया जाएगा। परीक्षार्थी की उपस्थित, अनुपस्थित एवं निष्कासन से संबंधित संगत गोले को नीले/काले पेन से परीक्षक द्वारा भरा जाएगा न कि परीक्षार्थी द्वारा।
- परीक्षार्थी अपनी उत्तरपुस्तिका को आन्तरिक परीक्षक के पास जमा किये बिना परीक्षा भवन न छोड़ें।
- परीक्षा केन्द्र में कैंलकुलेटर, मोबाइल फोन, डियर फोन, पेजर, ब्लूटूथ या इस प्रकार का कोई अन्य इलेक्ट्रॉनिक उपकरण ले जाना सख्त मना है।
- जाँच परीक्षा में गैर-उत्प्रेषित या जाँच परीक्षा में अनुपस्थित छात्र/छात्रा इंटरमीडिएट वार्षिक प्रायोगिक परीक्षा, 2024 में कदापि सम्मिलित नहीं हो सकते हैं।



बिहार विद्यालय परीक्षा समिति, पटना
BIHAR SCHOOL EXAMINATION BOARD, PATNA
इंटरमीडिएट वार्षिक परीक्षा, 2024
INTERMEDIATE ANNUAL EXAMINATION, 2024
प्रायोगिक परीक्षा का प्रवेश पत्र
Admit Card For Practical Examination

संकाय: वाणिज्य
FACULTY: COMMERCE

BSEB UNIQUE Id:- 2221110012140
कॉलेज/+2 स्कूल का नाम GAYA COLLEGE, GAYA
परीक्षार्थी का नाम KRISH RAJ
माता का नाम SEEMA DEVI
पिता का नाम MAHENDRA KUMAR
वैवाहिक स्थिति Unmarried
परीक्षार्थी का आधार नं० 318329698337 दिव्यांग कोटि NO
सूचीकरण संख्या/वर्ष R-210013141-22 परीक्षार्थी की कोटि REGULAR
रोल कोड 21001 रोल क्रमांक 24020690 लिंग MALE
परीक्षा केंद्र का नाम GAYA COLLEGE, GAYA



प्रायोगिक परीक्षा के विषय (निर्धारित परीक्षा कार्यक्रम सहित)

प्रायोगिक विषय	विषय कोड	विषय का नाम	परीक्षा की तारीख
वैकल्पिक विषय	218	ENTREPRENEURSHIP	10/01/2024 to 20/01/2024
अतिरिक्त विषय			

संजीव कुमार

महाविद्यालय / +2 विद्यालय प्रधान का हस्ताक्षर
एवं मुहर

परीक्षा नियंत्रक (30मा0)

परीक्षार्थी के लिए आवश्यक निर्देश

- BSEB Unique Id सत्र 2021 - 23 से सूचीकृत हुए परीक्षार्थियों को जारी किया गया है। सत्र 2021 - 23 के पूर्व सत्र के किसी परीक्षार्थी को BSEB Unique Id जारी नहीं किया गया है।
- प्रायोगिक परीक्षा दिनांक 10/01/2024 से 20/01/2024 तक संचालित होगी। केन्द्राधीक्षक दिनांक 10/01/2024 से 20/01/2024 तक की अवधि में परीक्षार्थियों की संख्या के अनुसार तिथि एवं पाली का निर्धारण करके प्रायोगिक परीक्षा केन्द्र पर आवंटित सभी परीक्षार्थियों के प्रायोगिक विषयों की परीक्षा आयोजित करेंगे।
- परीक्षार्थी अपने इस प्रवेश-पत्र में उल्लिखित प्रायोगिक परीक्षा केंद्र पर दिनांक 10-01-2024 को पूर्वाह्न 09:00 बजे अनिवार्य रूप से जाकर परीक्षा केन्द्र के परिसर की सूचना पट्ट से यह जानकारी प्राप्त कर लें कि उनके द्वारा चयनित विषय की प्रायोगिक परीक्षा किस तिथि एवं किस पाली में संचालित होगी, जिसमें उन्हें सम्मिलित होना अनिवार्य है।
- परीक्षार्थी के प्रत्येक प्रायोगिक विषय की परीक्षा के लिए 08 पृष्ठों की केवल एक ही उत्तरपुस्तिका मिलेगी। अतिरिक्त उत्तरपुस्तिका नहीं दी जाएगी। परीक्षार्थी उत्तरपुस्तिका लेते ही यह सुनिश्चित कर लें कि इसमें 8 पृष्ठ हैं एवं सही क्रम में हैं।
- उत्तरपुस्तिका प्राप्त होते ही परीक्षार्थी अपने प्रवेश-पत्र तथा उत्तरपुस्तिका पर मुद्रित विवरणों (Details) का मिलान कर यह अवश्य सुनिश्चित हो लें कि जो उत्तरपुस्तिका परीक्षक द्वारा उन्हें दी गई है, वह उन्हीं की है। भिन्न विवरणों की उत्तरपुस्तिका प्राप्त होने पर उसे तुरंत परीक्षक को वापस लौटा दिया जाए।
- उत्तरपुस्तिका प्राप्त होने पर परीक्षार्थी उनके आवरण पृष्ठ के पीछे अंकित "परीक्षार्थियों के लिए निर्देश" अवश्य पढ़ें एवं उसका अनुपालन करें।
- परीक्षार्थी अपनी उत्तरपुस्तिका के कवर पृष्ठ के ऊपरी बायें तथा दायें भागों में क्रमांक-(1) में अपने उत्तर देने का माध्यम अंकित करते हुए क्रमांक-(2) में अपना पूर्ण हस्ताक्षर अंकित करें। इसके अलावा अन्य मुद्रित विवरणों में किसी भी प्रकार से कोई छेड़-छाड़ नहीं करें।
- प्रायोगिक परीक्षा की उत्तरपुस्तिका के आवरण पृष्ठ के निचले बायें एवं दायें भागों को परीक्षार्थी द्वारा कदापि नहीं भरा जाएगा। अगर परीक्षार्थी इस भाग को भरते हैं, तो परीक्षार्थी का इस विषय में परीक्षाफल रद्द किया जा सकता है। ये दोनों भाग आंतरिक/बाह्य परीक्षकों को भरने के लिए दिया गया है।
- उत्तरपुस्तिका के पन्नों के दोनों पृष्ठों पर तथा प्रत्येक लाइन पर लिखें एवं पृष्ठों को नष्ट न करें।
- यदि रफ कार्य करने की आवश्यकता हो, तो परीक्षार्थी उत्तरपुस्तिका के अंतिम पृष्ठ पर रफ कार्य करके उसे काट दे/क्रॉस (x) कर दें।
- उत्तरपुस्तिका के आंतरिक पृष्ठों पर दाहिने हाशिए में लाइन खींचकर सादा स्थान छोड़ रखा गया है। शेष स्थान रून्ड है। परीक्षार्थी दाहिने हाशिए के सादे स्थान में कुछ भी नहीं लिखेंगे, चूंकि यह भाग परीक्षक के उपयोग के लिए है।
- उत्तरपुस्तिका के पृष्ठों को मोड़ें- फाड़ें नहीं तथा बीच-बीच में व्यर्थ ही खाली न छोड़ें।
- प्रश्न-पत्र में दी हुई संख्या के अनुसार अपने उत्तरों की संख्या लिखें।
- व्हाइटनगर, ब्लेड तथा नाखून का इस्तेमाल करना सर्वथा वर्जित है, अन्यथा परीक्षाफल अमान्य कर दिया जाएगा।
- प्रश्नोत्तर के समाप्त होने पर अंतिम में नीचे एक क्षैतिज रेखा खींच दें।
- आंतरिक परीक्षक द्वारा उपलब्ध कराये गए उपस्थिति-पत्रक में परीक्षार्थी द्वारा यथा-स्तम्भ परीक्षा की तिथि अंकित करते हुए उत्तरपुस्तिका की क्रम संख्या लिखकर अपना हस्ताक्षर किया जाएगा। परीक्षार्थी की उपस्थित, अनुपस्थित एवं निष्कासन से संबंधित संगत गोले को नीले/काले पेन से परीक्षक द्वारा भरा जाएगा न कि परीक्षार्थी द्वारा।
- परीक्षार्थी अपनी उत्तरपुस्तिका को आन्तरिक परीक्षक के पास जमा किये बिना परीक्षा भवन न छोड़ें।
- परीक्षा केन्द्र में कैलकुलेटर, मोबाइल फोन, इयर फोन, पेजर, ब्लूटूथ या इस प्रकार का कोई अन्य इलेक्ट्रॉनिक उपकरण ले जाना सख्त मना है।
- जाँच परीक्षा में गैर-उत्प्रेषित या जाँच परीक्षा में अनुपस्थित छात्र/छात्रा इंटरमीडिएट वार्षिक प्रायोगिक परीक्षा, 2024 में कदापि सम्मिलित नहीं हो सकते हैं।



बिहार विद्यालय परीक्षा समिति, पटना
BIHAR SCHOOL EXAMINATION BOARD, PATNA
इंटरमीडिएट वार्षिक परीक्षा, 2024
INTERMEDIATE ANNUAL EXAMINATION, 2024
प्रायोगिक परीक्षा का प्रवेश पत्र
Admit Card For Practical Examination

संकाय: वाणिज्य
FACULTY: COMMERCE

BSEB UNIQUE Id:- 2222110010473
कॉलेज/+2 स्कूल का नाम GAYA COLLEGE, GAYA
परीक्षार्थी का नाम KUMKUM KUMARI
माता का नाम GUDIYA KUMARI
पिता का नाम RAJAN KUMAR
वैवाहिक स्थिति Unmarried
परीक्षार्थी का आधार नं० 892927285475 दिव्यांग कोटि NO
सूचीकरण संख्या/वर्ष R-210013150-22 परीक्षार्थी की कोटि REGULAR
रोल कोड 21001 रोल क्रमांक 24020058 लिंग FEMALE
परीक्षा केंद्र का नाम GAYA COLLEGE, GAYA



प्रायोगिक परीक्षा के विषय (निर्धारित परीक्षा कार्यक्रम सहित)

प्रायोगिक विषय	विषय कोड	विषय का नाम	परीक्षा की तारीख
वैकल्पिक विषय	218	ENTREPRENEURSHIP	10/01/2024 to 20/01/2024
अतिरिक्त विषय			

संजय कुमार

महाविद्यालय / +2 विद्यालय प्रधान का हस्ताक्षर
एवं मुहर

परीक्षा नियंत्रक (उ०मा०)

परीक्षार्थी के लिए आवश्यक निर्देश

- BSEB Unique Id सत्र 2021 - 23 से सूचीकृत हुए परीक्षार्थियों को जारी किया गया है। सत्र 2021 - 23 के पूर्व सत्र के किसी परीक्षार्थी को BSEB Unique Id जारी नहीं किया गया है।
- प्रायोगिक परीक्षा दिनांक 10/01/2024 से 20/01/2024 तक संचालित होगी। केन्द्राधीक्षक दिनांक 10/01/2024 से 20/01/2024 तक की अवधि में परीक्षार्थियों की संख्या के अनुसार तिथि एवं पाली का निर्धारण करके प्रायोगिक परीक्षा केन्द्र पर आवंटित सभी परीक्षार्थियों के प्रायोगिक विषयों की परीक्षा आयोजित करेंगे।
- परीक्षार्थी अपने इस प्रवेश-पत्र में उल्लिखित प्रायोगिक परीक्षा केंद्र पर दिनांक 10-01-2024 को पूर्वाह्न 09:00 बजे अनिवार्य रूप से जाकर परीक्षा केन्द्र के परिसर की सूचना पट्ट से यह जानकारी प्राप्त कर लें कि उनके द्वारा चयनित विषय की प्रायोगिक परीक्षा किस तिथि एवं किस पाली में संचालित होगी, जिसमें उन्हें सम्मिलित होना अनिवार्य है।
- परीक्षार्थी के प्रत्येक प्रायोगिक विषय की परीक्षा के लिए 08 पृष्ठों की केवल एक ही उत्तरपुस्तिका मिलेगी। अतिरिक्त उत्तरपुस्तिका नहीं दी जाएगी। परीक्षार्थी उत्तरपुस्तिका लेते ही यह सुनिश्चित कर लें कि इसमें 8 पृष्ठ हैं एवं सही क्रम में हैं।
- उत्तरपुस्तिका प्राप्त होते ही परीक्षार्थी अपने प्रवेश-पत्र तथा उत्तरपुस्तिका पर मुद्रित विवरणों (Details) का मिलान कर यह अवश्य सुनिश्चित हो लें कि जो उत्तरपुस्तिका परीक्षक द्वारा उन्हें दी गई है, वह उन्हीं की है। भिन्न विवरणों की उत्तरपुस्तिका प्राप्त होने पर उसे तुरंत परीक्षक को वापस लौटा दिया जाए।
- उत्तरपुस्तिका प्राप्त होने पर परीक्षार्थी उनके आवरण पृष्ठ के पीछे अंकित "परीक्षार्थियों के लिए निर्देश" अवश्य पढ़ें एवं उसका अनुपालन करें।
- परीक्षार्थी अपनी उत्तरपुस्तिका के कवर पृष्ठ के ऊपरी बायें तथा दायें भागों में क्रमांक-(1) में अपने उत्तर देने का माध्यम अंकित करते हुए क्रमांक-(2) में अपना पूर्ण हस्ताक्षर अंकित करें। इसके अलावा अन्य मुद्रित विवरणों में किसी भी प्रकार से कोई छेड़-छाड़ नहीं करें।
- प्रायोगिक परीक्षा की उत्तरपुस्तिका के आवरण पृष्ठ के निचले बायें एवं दायें भागों को परीक्षार्थी द्वारा कदापि नहीं भरा जाएगा। अगर परीक्षार्थी इस भाग को भरते हैं, तो परीक्षार्थी का इस विषय में परीक्षाफल रद्द किया जा सकता है। ये दोनों भाग आंतरिक/बाह्य परीक्षकों को भरने के लिए दिया गया है।
- उत्तरपुस्तिका के पन्नों के दोनों पृष्ठों पर तथा प्रत्येक लाइन पर लिखें एवं पृष्ठों को नष्ट न करें।
- यदि रफ कार्य करने की आवश्यकता हो, तो परीक्षार्थी उत्तरपुस्तिका के अंतिम पृष्ठ पर रफ कार्य करके उसे काट दे/क्रॉस (x) कर दें।
- उत्तरपुस्तिका के आंतरिक पृष्ठों पर दाहिने हाशिए में लाइन खींचकर सादा स्थान छोड़ रखा गया है। शेष स्थान रूल्ड है। परीक्षार्थी दाहिने हाशिए के सादे स्थान में कुछ भी नहीं लिखेंगे, चूंकि यह भाग परीक्षक के उपयोग के लिए है।
- उत्तरपुस्तिका के पृष्ठों को मोड़ें- फाड़ें नहीं तथा बीच-बीच में व्यर्थ ही खाली न छोड़ें।
- प्रश्न-पत्र में दी हुई संख्या के अनुसार अपने उत्तरों की संख्या लिखें।
- व्हाइटनगर, ब्लेड तथा नाखून का इस्तेमाल करना सर्वथा वर्जित है, अन्यथा परीक्षाफल अमान्य कर दिया जाएगा।
- प्रश्नोत्तर के समाप्त होने पर अंतिम में नीचे एक क्षैतिज रेखा खींच दें।
- आंतरिक परीक्षक द्वारा उपलब्ध कराये गए उपस्थिति-पत्रक में परीक्षार्थी द्वारा यथा-स्तम्भ परीक्षा की तिथि अंकित करते हुए उत्तरपुस्तिका की क्रम संख्या लिखकर अपना हस्ताक्षर किया जाएगा। परीक्षार्थी की उपस्थित, अनुपस्थित एवं निष्कासन से संबंधित संगत गोले को नीले/काले पेन से परीक्षक द्वारा भरा जाएगा न कि परीक्षार्थी द्वारा।
- परीक्षार्थी अपनी उत्तरपुस्तिका को आन्तरिक परीक्षक के पास जमा किये बिना परीक्षा भवन न छोड़ें।
- परीक्षा केन्द्र में कैलकुलेटर, मोबाइल फोन, डियर फोन, पेजर, ब्लूटूथ या इस प्रकार का कोई अन्य इलेक्ट्रॉनिक उपकरण ले जाना सख्त मना है।
- जाँच परीक्षा में गैर-उत्प्रेषित या जाँच परीक्षा में अनुपस्थित छात्र/छात्रा इंटरमीडिएट वार्षिक प्रायोगिक परीक्षा, 2024 में कदापि सम्मिलित नहीं हो सकते हैं।



बिहार विद्यालय परीक्षा समिति, पटना
BIHAR SCHOOL EXAMINATION BOARD, PATNA
इंटरमीडिएट वार्षिक परीक्षा, 2024
INTERMEDIATE ANNUAL EXAMINATION, 2024
प्रायोगिक परीक्षा का प्रवेश पत्र
Admit Card For Practical Examination

संकाय: वाणिज्य
FACULTY: COMMERCE

BSEB UNIQUE Id:- 2222110010454
कॉलेज/+2 स्कूल का नाम GAYA COLLEGE, GAYA
परीक्षार्थी का नाम KOMAL KUMARI
माता का नाम USHA DEVI
पिता का नाम RAJESH MISTRI
वैवाहिक स्थिति Unmarried
परीक्षार्थी का आधार नं० 959268271933 दिव्यांग कोटि NO
सूचीकरण संख्या/वर्ष R-210013137-22 परीक्षार्थी की कोटि REGULAR
रोल कोड 21001 रोल क्रमांक 24020331 लिंग FEMALE
परीक्षा केंद्र का नाम GAYA COLLEGE, GAYA



प्रायोगिक परीक्षा के विषय (निर्धारित परीक्षा कार्यक्रम सहित)

प्रायोगिक विषय	विषय कोड	विषय का नाम	परीक्षा की तारीख
वैकल्पिक विषय	218	ENTREPRENEURSHIP	10/01/2024 to 20/01/2024
अतिरिक्त विषय			

संजीव कुमार

महाविद्यालय / +2 विद्यालय प्रधान का हस्ताक्षर
एवं मुहर

परीक्षा नियंत्रक (उ०मा०)

परीक्षार्थी के लिए आवश्यक निर्देश

- BSEB Unique Id सत्र 2021 - 23 से सूचीकृत हुए परीक्षार्थियों को जारी किया गया है। सत्र 2021 - 23 के पूर्व सत्र के किसी परीक्षार्थी को BSEB Unique Id जारी नहीं किया गया है।
- प्रायोगिक परीक्षा दिनांक 10/01/2024 से 20/01/2024 तक संचालित होगी। केन्द्राधीक्षक दिनांक 10/01/2024 से 20/01/2024 तक की अवधि में परीक्षार्थियों की संख्या के अनुसार तिथि एवं पाली का निर्धारण करके प्रायोगिक परीक्षा केन्द्र पर आवंटित सभी परीक्षार्थियों के प्रायोगिक विषयों की परीक्षा आयोजित करेंगे।
- परीक्षार्थी अपने इस प्रवेश-पत्र में उल्लिखित प्रायोगिक परीक्षा केंद्र पर दिनांक 10-01-2024 को पूर्वाह्न 09:00 बजे अनिवार्य रूप से जाकर परीक्षा केन्द्र के परिसर की सूचना पट्ट से यह जानकारी प्राप्त कर लें कि उनके द्वारा चयनित विषय की प्रायोगिक परीक्षा किस तिथि एवं किस पाली में संचालित होगी, जिसमें उन्हें सम्मिलित होना अनिवार्य है।
- परीक्षार्थी के प्रत्येक प्रायोगिक विषय की परीक्षा के लिए 08 पृष्ठों की केवल एक ही उत्तरपुस्तिका मिलेगी। अतिरिक्त उत्तरपुस्तिका नहीं दी जाएगी। परीक्षार्थी उत्तरपुस्तिका लेते ही यह सुनिश्चित कर लें कि इसमें 8 पृष्ठ हैं एवं सही क्रम में हैं।
- उत्तरपुस्तिका प्राप्त होते ही परीक्षार्थी अपने प्रवेश-पत्र तथा उत्तरपुस्तिका पर मुद्रित विवरणों (Details) का मिलान कर यह अवश्य सुनिश्चित हो लें कि जो उत्तरपुस्तिका परीक्षक द्वारा उन्हें दी गई है, वह उन्हीं की है। भिन्न विवरणों की उत्तरपुस्तिका प्राप्त होने पर उसे तुरंत परीक्षक को वापस लौटा दिया जाए।
- उत्तरपुस्तिका प्राप्त होने पर परीक्षार्थी उनके आवरण पृष्ठ के पीछे अंकित "परीक्षार्थियों के लिए निर्देश" अवश्य पढ़ें एवं उसका अनुपालन करें।
- परीक्षार्थी अपनी उत्तरपुस्तिका के कवर पृष्ठ के ऊपरी बायें तथा दायें भागों में क्रमांक-(1) में अपने उत्तर देने का माध्यम अंकित करते हुए क्रमांक-(2) में अपना पूर्ण हस्ताक्षर अंकित करें। इसके अलावा अन्य मुद्रित विवरणों में किसी भी प्रकार से कोई छेड़-छाड़ नहीं करें।
- प्रायोगिक परीक्षा की उत्तरपुस्तिका के आवरण पृष्ठ के निचले बायें एवं दायें भागों को परीक्षार्थी द्वारा कदापि नहीं भरा जाएगा। अगर परीक्षार्थी इस भाग को भरते हैं, तो परीक्षार्थी का इस विषय में परीक्षाफल रद्द किया जा सकता है। ये दोनों भाग आंतरिक/बाह्य परीक्षकों को भरने के लिए दिया गया है।
- उत्तरपुस्तिका के पन्नों के दोनों पृष्ठों पर तथा प्रत्येक लाइन पर लिखें एवं पृष्ठों को नष्ट न करें।
- यदि रफ कार्य करने की आवश्यकता हो, तो परीक्षार्थी उत्तरपुस्तिका के अंतिम पृष्ठ पर रफ कार्य करके उसे काट दे/क्रॉस (x) कर दें।
- उत्तरपुस्तिका के आंतरिक पृष्ठों पर दाहिने हाशिए में लाइन खींचकर सादा स्थान छोड़ रखा गया है। शेष स्थान रूल्ड है। परीक्षार्थी दाहिने हाशिए के सादे स्थान में कुछ भी नहीं लिखेंगे, चूंकि यह भाग परीक्षक के उपयोग के लिए है।
- उत्तरपुस्तिका के पृष्ठों को मोड़ें- फाड़ें नहीं तथा बीच-बीच में व्यर्थ ही खाली न छोड़ें।
- प्रश्न-पत्र में दी हुई संख्या के अनुसार अपने उत्तरों की संख्या लिखें।
- व्हाइटनगर, ब्लेड तथा नाखून का इस्तेमाल करना सर्वथा वर्जित है, अन्यथा परीक्षाफल अमान्य कर दिया जाएगा।
- प्रश्नोत्तर के समाप्त होने पर अंतिम में नीचे एक क्षैतिज रेखा खींच दें।
- आंतरिक परीक्षक द्वारा उपलब्ध कराये गए उपस्थिति-पत्रक में परीक्षार्थी द्वारा यथा-स्तम्भ परीक्षा की तिथि अंकित करते हुए उत्तरपुस्तिका की क्रम संख्या लिखकर अपना हस्ताक्षर किया जाएगा। परीक्षार्थी की उपस्थित, अनुपस्थित एवं निष्कासन से संबंधित संगत गोले को नीले/काले पेन से परीक्षक द्वारा भरा जाएगा न कि परीक्षार्थी द्वारा।
- परीक्षार्थी अपनी उत्तरपुस्तिका को आन्तरिक परीक्षक के पास जमा किये बिना परीक्षा भवन न छोड़ें।
- परीक्षा केन्द्र में कैलकुलेटर, मोबाइल फोन, डियर फोन, पेजर, ब्लूटूथ या इस प्रकार का कोई अन्य इलेक्ट्रॉनिक उपकरण ले जाना सख्त मना है।
- जाँच परीक्षा में गैर-उत्प्रेषित या जाँच परीक्षा में अनुपस्थित छात्र/छात्रा इंटरमीडिएट वार्षिक प्रायोगिक परीक्षा, 2024 में कदापि सम्मिलित नहीं हो सकते हैं।



बिहार विद्यालय परीक्षा समिति, पटना
BIHAR SCHOOL EXAMINATION BOARD, PATNA
इंटरमीडिएट वार्षिक परीक्षा, 2024
INTERMEDIATE ANNUAL EXAMINATION, 2024
प्रायोगिक परीक्षा का प्रवेश पत्र
Admit Card For Practical Examination

संकाय: वाणिज्य
FACULTY: COMMERCE

BSEB UNIQUE Id:- 2221110012148
कॉलेज/+2 स्कूल का नाम GAYA COLLEGE, GAYA
परीक्षार्थी का नाम KUNAL KUMAR
माता का नाम MUNNI DEVI
पिता का नाम GANAURI SINGH
वैवाहिक स्थिति Unmarried
परीक्षार्थी का आधार नं० 500783198807 दिव्यांग कोटि NO
सूचीकरण संख्या/वर्ष R-210013151-22 परीक्षार्थी की कोटि REGULAR
रोल कोड 21001 रोल क्रमांक 24020517 लिंग MALE
परीक्षा केंद्र का नाम GAYA COLLEGE, GAYA



प्रायोगिक परीक्षा के विषय (निर्धारित परीक्षा कार्यक्रम सहित)

प्रायोगिक विषय	विषय कोड	विषय का नाम	परीक्षा की तारीख
वैकल्पिक विषय			10/01/2024 to 20/01/2024
अतिरिक्त विषय	218	Entrepreneurship	

संजीव कुमार

महाविद्यालय / +2 विद्यालय प्रधान का हस्ताक्षर
एवं मुहर

परीक्षा नियंत्रक (उ०मा०)

परीक्षार्थी के लिए आवश्यक निर्देश

- BSEB Unique Id सत्र 2021 - 23 से सूचीकृत हुए परीक्षार्थियों को जारी किया गया है। सत्र 2021 - 23 के पूर्व सत्र के किसी परीक्षार्थी को BSEB Unique Id जारी नहीं किया गया है।
- प्रायोगिक परीक्षा दिनांक 10/01/2024 से 20/01/2024 तक संचालित होगी। केन्द्राधीक्षक दिनांक 10/01/2024 से 20/01/2024 तक की अवधि में परीक्षार्थियों की संख्या के अनुसार तिथि एवं पाली का निर्धारण करके प्रायोगिक परीक्षा केन्द्र पर आवंटित सभी परीक्षार्थियों के प्रायोगिक विषयों की परीक्षा आयोजित करेंगे।
- परीक्षार्थी अपने इस प्रवेश-पत्र में उल्लिखित प्रायोगिक परीक्षा केन्द्र पर दिनांक 10-01-2024 को पूर्वाह्न 09:00 बजे अनिवार्य रूप से जाकर परीक्षा केन्द्र के परिसर की सूचना पट्ट से यह जानकारी प्राप्त कर लें कि उनके द्वारा चयनित विषय की प्रायोगिक परीक्षा किस तिथि एवं किस पाली में संचालित होगी, जिसमें उन्हें सम्मिलित होना अनिवार्य है।
- परीक्षार्थी के प्रत्येक प्रायोगिक विषय की परीक्षा के लिए 08 पृष्ठों की केवल एक ही उत्तरपुस्तिका मिलेगी। अतिरिक्त उत्तरपुस्तिका नहीं दी जाएगी। परीक्षार्थी उत्तरपुस्तिका लेते ही यह सुनिश्चित कर लें कि इसमें 8 पृष्ठ हैं एवं सही क्रम में हैं।
- उत्तरपुस्तिका प्राप्त होते ही परीक्षार्थी अपने प्रवेश-पत्र तथा उत्तरपुस्तिका पर मुद्रित विवरणों (Details) का मिलान कर यह अवश्य सुनिश्चित हो लें कि जो उत्तरपुस्तिका परीक्षक द्वारा उन्हें दी गई है, वह उन्हीं की है। भिन्न विवरणों की उत्तरपुस्तिका प्राप्त होने पर उसे तुरंत परीक्षक को वापस लौटा दिया जाए।
- उत्तरपुस्तिका प्राप्त होने पर परीक्षार्थी उनके आवरण पृष्ठ के पीछे अंकित "परीक्षार्थियों के लिए निर्देश" अवश्य पढ़ें एवं उसका अनुपालन करें।
- परीक्षार्थी अपनी उत्तरपुस्तिका के कवर पृष्ठ के ऊपरी बायें तथा दायें भागों में क्रमांक-(1) में अपने उत्तर देने का माध्यम अंकित करते हुए क्रमांक-(2) में अपना पूर्ण हस्ताक्षर अंकित करें। इसके अलावा अन्य मुद्रित विवरणों में किसी भी प्रकार से कोई छेड़-छाड़ नहीं करें।
- प्रायोगिक परीक्षा की उत्तरपुस्तिका के आवरण पृष्ठ के निचले बायें एवं दायें भागों को परीक्षार्थी द्वारा कदापि नहीं भरा जाएगा। अगर परीक्षार्थी इस भाग को भरते हैं, तो परीक्षार्थी का इस विषय में परीक्षाफल रद्द किया जा सकता है। ये दोनों भाग आंतरिक/बाह्य परीक्षकों को भरने के लिए दिया गया है।
- उत्तरपुस्तिका के पन्नों के दोनों पृष्ठों पर तथा प्रत्येक लाइन पर लिखें एवं पृष्ठों को नष्ट न करें।
- यदि रफ कार्य करने की आवश्यकता हो, तो परीक्षार्थी उत्तरपुस्तिका के अंतिम पृष्ठ पर रफ कार्य करते उसे काट दे/क्रॉस (x) कर दें।
- उत्तरपुस्तिका के आंतरिक पृष्ठों पर दाहिने हाशिए में लाइन खींचकर सादा स्थान छोड़ रखा गया है। शेष स्थान रूल्ड है। परीक्षार्थी दाहिने हाशिए के सादे स्थान में कुछ भी नहीं लिखेंगे, चूंकि यह भाग परीक्षक के उपयोग के लिए है।
- उत्तरपुस्तिका के पृष्ठों को मोड़ें- फाड़ें नहीं तथा बीच-बीच में व्यर्थ ही खाली न छोड़ें।
- प्रश्न-पत्र में दी हुई संख्या के अनुसार अपने उत्तरों की संख्या लिखें।
- व्हाइटनगर, ब्लेड तथा नाखून का इस्तेमाल करना सर्वथा वर्जित है, अन्यथा परीक्षाफल अमान्य कर दिया जाएगा।
- प्रश्नोत्तर के समाप्त होने पर अंतिम में नीचे एक क्षैतिज रेखा खींच दें।
- आंतरिक परीक्षक द्वारा उपलब्ध कराये गए उपस्थिति-पत्रक में परीक्षार्थी द्वारा यथा-स्तम्भ परीक्षा की तिथि अंकित करते हुए उत्तरपुस्तिका की क्रम संख्या लिखकर अपना हस्ताक्षर किया जाएगा। परीक्षार्थी की उपस्थित, अनुपस्थित एवं निष्कासन से संबंधित संगत गोले को नीले/काले पेन से परीक्षक द्वारा भरा जाएगा न कि परीक्षार्थी द्वारा।
- परीक्षार्थी अपनी उत्तरपुस्तिका को आन्तरिक परीक्षक के पास जमा किये बिना परीक्षा भवन न छोड़ें।
- परीक्षा केन्द्र में कैंलकुलेटर, मोबाइल फोन, डायर फोन, पेजर, ब्लूटूथ या इस प्रकार का कोई अन्य इलेक्ट्रॉनिक उपकरण ले जाना सख्त मना है।
- जाँच परीक्षा में गैर-उत्प्रेषित या जाँच परीक्षा में अनुपस्थित छात्र/छात्रा इंटरमीडिएट वार्षिक प्रायोगिक परीक्षा, 2024 में कदापि सम्मिलित नहीं हो सकते हैं।



बिहार विद्यालय परीक्षा समिति, पटना
BIHAR SCHOOL EXAMINATION BOARD, PATNA
इंटरमीडिएट वार्षिक परीक्षा, 2024
INTERMEDIATE ANNUAL EXAMINATION, 2024
प्रायोगिक परीक्षा का प्रवेश पत्र
Admit Card For Practical Examination

संकाय: वाणिज्य
FACULTY: COMMERCE

BSEB UNIQUE Id:- 2222110010481
कॉलेज/+2 स्कूल का नाम GAYA COLLEGE, GAYA
परीक्षार्थी का नाम LAXMI KUMARI
माता का नाम SONI DEVI
पिता का नाम NAGENDRA TIWARI
वैवाहिक स्थिति Unmarried
परीक्षार्थी का आधार नं० 464921907527 दिव्यांग कोटि NO
सूचीकरण संख्या/वर्ष R-210013160-22 परीक्षार्थी की कोटि REGULAR
रोल कोड 21001 रोल क्रमांक 24020290 लिंग FEMALE
परीक्षा केंद्र का नाम GAYA COLLEGE, GAYA



प्रायोगिक परीक्षा के विषय (निर्धारित परीक्षा कार्यक्रम सहित)

प्रायोगिक विषय	विषय कोड	विषय का नाम	परीक्षा की तारीख
वैकल्पिक विषय	218	ENTREPRENEURSHIP	10/01/2024 to 20/01/2024
अतिरिक्त विषय			

संजीव कुमार

महाविद्यालय / +2 विद्यालय प्रधान का हस्ताक्षर
एवं मुहर

परीक्षा नियंत्रक (उ०मा०)

परीक्षार्थी के लिए आवश्यक निर्देश

- BSEB Unique Id सत्र 2021 - 23 से सूचीकृत हुए परीक्षार्थियों को जारी किया गया है। सत्र 2021 - 23 के पूर्व सत्र के किसी परीक्षार्थी को BSEB Unique Id जारी नहीं किया गया है।
- प्रायोगिक परीक्षा दिनांक 10/01/2024 से 20/01/2024 तक संचालित होगी। केन्द्राधीक्षक दिनांक 10/01/2024 से 20/01/2024 तक की अवधि में परीक्षार्थियों की संख्या के अनुसार तिथि एवं पाली का निर्धारण करके प्रायोगिक परीक्षा केन्द्र पर आवंटित सभी परीक्षार्थियों के प्रायोगिक विषयों की परीक्षा आयोजित करेंगे।
- परीक्षार्थी अपने इस प्रवेश-पत्र में उल्लिखित प्रायोगिक परीक्षा केंद्र पर दिनांक 10-01-2024 को पूर्वाह्न 09:00 बजे अनिवार्य रूप से जाकर परीक्षा केन्द्र के परिसर की सूचना पट्ट से यह जानकारी प्राप्त कर लें कि उनके द्वारा चयनित विषय की प्रायोगिक परीक्षा किस तिथि एवं किस पाली में संचालित होगी, जिसमें उन्हें सम्मिलित होना अनिवार्य है।
- परीक्षार्थी के प्रत्येक प्रायोगिक विषय की परीक्षा के लिए 08 पृष्ठों की केवल एक ही उत्तरपुस्तिका मिलेगी। अतिरिक्त उत्तरपुस्तिका नहीं दी जाएगी। परीक्षार्थी उत्तरपुस्तिका लेते ही यह सुनिश्चित कर लें कि इसमें 8 पृष्ठ हैं एवं सही क्रम में हैं।
- उत्तरपुस्तिका प्राप्त होते ही परीक्षार्थी अपने प्रवेश-पत्र तथा उत्तरपुस्तिका पर मुद्रित विवरणों (Details) का मिलान कर यह अवश्य सुनिश्चित हो लें कि जो उत्तरपुस्तिका परीक्षक द्वारा उन्हें दी गई है, वह उन्हीं की है। भिन्न विवरणों की उत्तरपुस्तिका प्राप्त होने पर उसे तुरंत परीक्षक को वापस लौटा दिया जाए।
- उत्तरपुस्तिका प्राप्त होने पर परीक्षार्थी उनके आवरण पृष्ठ के पीछे अंकित "परीक्षार्थियों के लिए निर्देश" अवश्य पढ़ें एवं उसका अनुपालन करें।
- परीक्षार्थी अपनी उत्तरपुस्तिका के कवर पृष्ठ के ऊपरी बायें तथा दायें भागों में क्रमांक-(1) में अपने उत्तर देने का माध्यम अंकित करते हुए क्रमांक-(2) में अपना पूर्ण हस्ताक्षर अंकित करें। इसके अलावा अन्य मुद्रित विवरणों में किसी भी प्रकार से कोई छेड़-छाड़ नहीं करें।
- प्रायोगिक परीक्षा की उत्तरपुस्तिका के आवरण पृष्ठ के निचले बायें एवं दायें भागों को परीक्षार्थी द्वारा कदापि नहीं भरा जाएगा। अगर परीक्षार्थी इस भाग को भरते हैं, तो परीक्षार्थी का इस विषय में परीक्षाफल रद्द किया जा सकता है। ये दोनों भाग आंतरिक/बाह्य परीक्षकों को भरने के लिए दिया गया है।
- उत्तरपुस्तिका के पन्नों के दोनों पृष्ठों पर तथा प्रत्येक लाइन पर लिखें एवं पृष्ठों को नष्ट न करें।
- यदि रफ कार्य करने की आवश्यकता हो, तो परीक्षार्थी उत्तरपुस्तिका के अंतिम पृष्ठ पर रफ कार्य करके उसे काट दे/क्रॉस (x) कर दें।
- उत्तरपुस्तिका के आंतरिक पृष्ठों पर दाहिने हाशिए में लाइन खींचकर सादा स्थान छोड़ रखा गया है। शेष स्थान रूल्ड है। परीक्षार्थी दाहिने हाशिए के सादे स्थान में कुछ भी नहीं लिखेंगे, चूंकि यह भाग परीक्षक के उपयोग के लिए है।
- उत्तरपुस्तिका के पृष्ठों को मोड़ें- फाड़ें नहीं तथा बीच-बीच में व्यर्थ ही खाली न छोड़ें।
- प्रश्न-पत्र में दी हुई संख्या के अनुसार अपने उत्तरों की संख्या लिखें।
- व्हाइटनगर, ब्लेड तथा नाखून का इस्तेमाल करना सर्वथा वर्जित है, अन्यथा परीक्षाफल अमान्य कर दिया जाएगा।
- प्रश्नोत्तर के समाप्त होने पर अंतिम में नीचे एक क्षैतिज रेखा खींच दें।
- आंतरिक परीक्षक द्वारा उपलब्ध कराये गए उपस्थिति-पत्रक में परीक्षार्थी द्वारा यथा-स्तम्भ परीक्षा की तिथि अंकित करते हुए उत्तरपुस्तिका की क्रम संख्या लिखकर अपना हस्ताक्षर किया जाएगा। परीक्षार्थी की उपस्थित, अनुपस्थित एवं निष्कासन से संबंधित संगत गोले को नीले/काले पेन से परीक्षक द्वारा भरा जाएगा न कि परीक्षार्थी द्वारा।
- परीक्षार्थी अपनी उत्तरपुस्तिका को आन्तरिक परीक्षक के पास जमा किये बिना परीक्षा भवन न छोड़ें।
- परीक्षा केन्द्र में कैंलकुलेटर, मोबाइल फोन, डियर फोन, पेजर, ब्लूटूथ या इस प्रकार का कोई अन्य इलेक्ट्रॉनिक उपकरण ले जाना सख्त मना है।
- जाँच परीक्षा में गैर-उत्प्रेषित या जाँच परीक्षा में अनुपस्थित छात्र/छात्रा इंटरमीडिएट वार्षिक प्रायोगिक परीक्षा, 2024 में कदापि सम्मिलित नहीं हो सकते हैं।



बिहार विद्यालय परीक्षा समिति, पटना
BIHAR SCHOOL EXAMINATION BOARD, PATNA
इंटरमीडिएट वार्षिक परीक्षा, 2024
INTERMEDIATE ANNUAL EXAMINATION, 2024
प्रायोगिक परीक्षा का प्रवेश पत्र
Admit Card For Practical Examination

संकाय: वाणिज्य
FACULTY: COMMERCE

BSEB UNIQUE Id:- 2222110010457
कॉलेज/+2 स्कूल का नाम GAYA COLLEGE, GAYA
परीक्षार्थी का नाम KRITI SHARMA
माता का नाम SONALI SHARMA
पिता का नाम SANJAY KUMAR SHARMA
वैवाहिक स्थिति Unmarried
परीक्षार्थी का आधार नं० 711365745363 दिव्यांग कोटि NO
सूचीकरण संख्या/वर्ष R-210013143-22 परीक्षार्थी की कोटि REGULAR
रोल कोड 21001 रोल क्रमांक 24020288 लिंग FEMALE
परीक्षा केंद्र का नाम GAYA COLLEGE, GAYA



प्रायोगिक परीक्षा के विषय (निर्धारित परीक्षा कार्यक्रम सहित)

प्रायोगिक विषय	विषय कोड	विषय का नाम	परीक्षा की तारीख
वैकल्पिक विषय	218	ENTREPRENEURSHIP	10/01/2024 to 20/01/2024
अतिरिक्त विषय			

संजय कुमार

महाविद्यालय / +2 विद्यालय प्रधान का हस्ताक्षर
एवं मुहर

परीक्षा नियंत्रक (30मा0)

परीक्षार्थी के लिए आवश्यक निर्देश

- BSEB Unique Id सत्र 2021 - 23 से सूचीकृत हुए परीक्षार्थियों को जारी किया गया है। सत्र 2021 - 23 के पूर्व सत्र के किसी परीक्षार्थी को BSEB Unique Id जारी नहीं किया गया है।
- प्रायोगिक परीक्षा दिनांक 10/01/2024 से 20/01/2024 तक संचालित होगी। केन्द्राधीक्षक दिनांक 10/01/2024 से 20/01/2024 तक की अवधि में परीक्षार्थियों की संख्या के अनुसार तिथि एवं पाली का निर्धारण करके प्रायोगिक परीक्षा केन्द्र पर आवंटित सभी परीक्षार्थियों के प्रायोगिक विषयों की परीक्षा आयोजित करेंगे।
- परीक्षार्थी अपने इस प्रवेश-पत्र में उल्लिखित प्रायोगिक परीक्षा केंद्र पर दिनांक 10-01-2024 को पूर्वाह्न 09:00 बजे अनिवार्य रूप से जाकर परीक्षा केन्द्र के परिसर की सूचना पट्ट से यह जानकारी प्राप्त कर लें कि उनके द्वारा चयनित विषय की प्रायोगिक परीक्षा किस तिथि एवं किस पाली में संचालित होगी, जिसमें उन्हें सम्मिलित होना अनिवार्य है।
- परीक्षार्थी के प्रत्येक प्रायोगिक विषय की परीक्षा के लिए 08 पृष्ठों की केवल एक ही उत्तरपुस्तिका मिलेगी। अतिरिक्त उत्तरपुस्तिका नहीं दी जाएगी। परीक्षार्थी उत्तरपुस्तिका लेते ही यह सुनिश्चित कर लें कि इसमें 8 पृष्ठ हैं एवं सही क्रम में हैं।
- उत्तरपुस्तिका प्राप्त होते ही परीक्षार्थी अपने प्रवेश-पत्र तथा उत्तरपुस्तिका पर मुद्रित विवरणों (Details) का मिलान कर यह अवश्य सुनिश्चित हो लें कि जो उत्तरपुस्तिका परीक्षक द्वारा उन्हें दी गई है, वह उन्हीं की है। भिन्न विवरणों की उत्तरपुस्तिका प्राप्त होने पर उसे तुरंत परीक्षक को वापस लौटा दिया जाए।
- उत्तरपुस्तिका प्राप्त होने पर परीक्षार्थी उनके आवरण पृष्ठ के पीछे अंकित "परीक्षार्थियों के लिए निर्देश" अवश्य पढ़ें एवं उसका अनुपालन करें।
- परीक्षार्थी अपनी उत्तरपुस्तिका के कवर पृष्ठ के ऊपरी बायें तथा दायें भागों में क्रमांक-(1) में अपने उत्तर देने का माध्यम अंकित करते हुए क्रमांक-(2) में अपना पूर्ण हस्ताक्षर अंकित करें। इसके अलावा अन्य मुद्रित विवरणों में किसी भी प्रकार से कोई छेड़-छाड़ नहीं करें।
- प्रायोगिक परीक्षा की उत्तरपुस्तिका के आवरण पृष्ठ के निचले बायें एवं दायें भागों को परीक्षार्थी द्वारा कदापि नहीं भरा जाएगा। अगर परीक्षार्थी इस भाग को भरते हैं, तो परीक्षार्थी का इस विषय में परीक्षाफल रद्द किया जा सकता है। ये दोनों भाग आंतरिक/बाह्य परीक्षकों को भरने के लिए दिया गया है।
- उत्तरपुस्तिका के पन्नों के दोनों पृष्ठों पर तथा प्रत्येक लाइन पर लिखें एवं पृष्ठों को नष्ट न करें।
- यदि रफ कार्य करने की आवश्यकता हो, तो परीक्षार्थी उत्तरपुस्तिका के अंतिम पृष्ठ पर रफ कार्य करके उसे काट दे/क्रॉस (x) कर दें।
- उत्तरपुस्तिका के आंतरिक पृष्ठों पर दाहिने हाशिए में लाइन खींचकर सादा स्थान छोड़ रखा गया है। शेष स्थान रूल्ड है। परीक्षार्थी दाहिने हाशिए के सादे स्थान में कुछ भी नहीं लिखेंगे, चूंकि यह भाग परीक्षक के उपयोग के लिए है।
- उत्तरपुस्तिका के पृष्ठों को मोड़ें- फाड़ें नहीं तथा बीच-बीच में व्यर्थ ही खाली न छोड़ें।
- प्रश्न-पत्र में दी हुई संख्या के अनुसार अपने उत्तरों की संख्या लिखें।
- व्हाइटनगर, ब्लेड तथा नाखून का इस्तेमाल करना सर्वथा वर्जित है, अन्यथा परीक्षाफल अमान्य कर दिया जाएगा।
- प्रश्नोत्तर के समाप्त होने पर अंतिम में नीचे एक क्षैतिज रेखा खींच दें।
- आंतरिक परीक्षक द्वारा उपलब्ध कराये गए उपस्थिति-पत्रक में परीक्षार्थी द्वारा यथा-स्तम्भ परीक्षा की तिथि अंकित करते हुए उत्तरपुस्तिका की क्रम संख्या लिखकर अपना हस्ताक्षर किया जाएगा। परीक्षार्थी की उपस्थित, अनुपस्थित एवं निष्कासन से संबंधित संगत गोले को नीले/काले पेन से परीक्षक द्वारा भरा जाएगा न कि परीक्षार्थी द्वारा।
- परीक्षार्थी अपनी उत्तरपुस्तिका को आन्तरिक परीक्षक के पास जमा किये बिना परीक्षा भवन न छोड़ें।
- परीक्षा केन्द्र में कैलकुलेटर, मोबाइल फोन, डायर फोन, पेजर, ब्लूटूथ या इस प्रकार का कोई अन्य इलेक्ट्रॉनिक उपकरण ले जाना सख्त मना है।
- जाँच परीक्षा में गैर-उत्प्रेषित या जाँच परीक्षा में अनुपस्थित छात्र/छात्रा इंटरमीडिएट वार्षिक प्रायोगिक परीक्षा, 2024 में कदापि सम्मिलित नहीं हो सकते हैं।



बिहार विद्यालय परीक्षा समिति, पटना
BIHAR SCHOOL EXAMINATION BOARD, PATNA
इंटरमीडिएट वार्षिक परीक्षा, 2024
INTERMEDIATE ANNUAL EXAMINATION, 2024
प्रायोगिक परीक्षा का प्रवेश पत्र
Admit Card For Practical Examination

संकाय: वाणिज्य
FACULTY: COMMERCE

BSEB UNIQUE Id:- 2221110012186
कॉलेज/+2 स्कूल का नाम GAYA COLLEGE, GAYA
परीक्षार्थी का नाम MADHAV NARAYAN
माता का नाम BEBY DEVI
पिता का नाम KAILASH KUMAR
वैवाहिक स्थिति Unmarried
परीक्षार्थी का आधार नं० 985577773390 दिव्यांग कोटि NO
सूचीकरण संख्या/वर्ष R-210013162-22 परीक्षार्थी की कोटि REGULAR
रोल कोड 21001 रोल क्रमांक 24020389 लिंग MALE
परीक्षा केंद्र का नाम GAYA COLLEGE, GAYA



प्रायोगिक परीक्षा के विषय (निर्धारित परीक्षा कार्यक्रम सहित)

प्रायोगिक विषय	विषय कोड	विषय का नाम	परीक्षा की तारीख
वैकल्पिक विषय	218	ENTREPRENEURSHIP	10/01/2024 to 20/01/2024
अतिरिक्त विषय			

संजीव कुमार

महाविद्यालय / +2 विद्यालय प्रधान का हस्ताक्षर
एवं मुहर

परीक्षा नियंत्रक (उ०मा०)

परीक्षार्थी के लिए आवश्यक निर्देश

- BSEB Unique Id सत्र 2021 - 23 से सूचीकृत हुए परीक्षार्थियों को जारी किया गया है। सत्र 2021 - 23 के पूर्व सत्र के किसी परीक्षार्थी को BSEB Unique Id जारी नहीं किया गया है।
- प्रायोगिक परीक्षा दिनांक 10/01/2024 से 20/01/2024 तक संचालित होगी। केन्द्राधीक्षक दिनांक 10/01/2024 से 20/01/2024 तक की अवधि में परीक्षार्थियों की संख्या के अनुसार तिथि एवं पाली का निर्धारण करके प्रायोगिक परीक्षा केन्द्र पर आवंटित सभी परीक्षार्थियों के प्रायोगिक विषयों की परीक्षा आयोजित करेंगे।
- परीक्षार्थी अपने इस प्रवेश-पत्र में उल्लिखित प्रायोगिक परीक्षा केंद्र पर दिनांक 10-01-2024 को पूर्वाह्न 09:00 बजे अनिवार्य रूप से जाकर परीक्षा केन्द्र के परिसर की सूचना पट्ट से यह जानकारी प्राप्त कर लें कि उनके द्वारा चयनित विषय की प्रायोगिक परीक्षा किस तिथि एवं किस पाली में संचालित होगी, जिसमें उन्हें सम्मिलित होना अनिवार्य है।
- परीक्षार्थी के प्रत्येक प्रायोगिक विषय की परीक्षा के लिए 08 पृष्ठों की केवल एक ही उत्तरपुस्तिका मिलेगी। अतिरिक्त उत्तरपुस्तिका नहीं दी जाएगी। परीक्षार्थी उत्तरपुस्तिका लेते ही यह सुनिश्चित कर लें कि इसमें 8 पृष्ठ हैं एवं सही क्रम में हैं।
- उत्तरपुस्तिका प्राप्त होते ही परीक्षार्थी अपने प्रवेश-पत्र तथा उत्तरपुस्तिका पर मुद्रित विवरणों (Details) का मिलान कर यह अवश्य सुनिश्चित हो लें कि जो उत्तरपुस्तिका परीक्षक द्वारा उन्हें दी गई है, वह उन्हीं की है। भिन्न विवरणों की उत्तरपुस्तिका प्राप्त होने पर उसे तुरंत परीक्षक को वापस लौटा दिया जाए।
- उत्तरपुस्तिका प्राप्त होने पर परीक्षार्थी उनके आवरण पृष्ठ के पीछे अंकित "परीक्षार्थियों के लिए निर्देश" अवश्य पढ़ें एवं उसका अनुपालन करें।
- परीक्षार्थी अपनी उत्तरपुस्तिका के कवर पृष्ठ के ऊपरी बायें तथा दायें भागों में क्रमांक-(1) में अपने उत्तर देने का माध्यम अंकित करते हुए क्रमांक-(2) में अपना पूर्ण हस्ताक्षर अंकित करें। इसके अलावा अन्य मुद्रित विवरणों में किसी भी प्रकार से कोई छेड़-छाड़ नहीं करें।
- प्रायोगिक परीक्षा की उत्तरपुस्तिका के आवरण पृष्ठ के निचले बायें एवं दायें भागों को परीक्षार्थी द्वारा कदापि नहीं भरा जाएगा। अगर परीक्षार्थी इस भाग को भरते हैं, तो परीक्षार्थी का इस विषय में परीक्षाफल रद्द किया जा सकता है। ये दोनों भाग आंतरिक/बाह्य परीक्षकों को भरने के लिए दिया गया है।
- उत्तरपुस्तिका के पन्नों के दोनों पृष्ठों पर तथा प्रत्येक लाइन पर लिखें एवं पृष्ठों को नष्ट न करें।
- यदि रफ कार्य करने की आवश्यकता हो, तो परीक्षार्थी उत्तरपुस्तिका के अंतिम पृष्ठ पर रफ कार्य करके उसे काट दे/क्रॉस (x) कर दें।
- उत्तरपुस्तिका के आंतरिक पृष्ठों पर दाहिने हाशिए में लाइन खींचकर सादा स्थान छोड़ रखा गया है। शेष स्थान रूल्ड है। परीक्षार्थी दाहिने हाशिए के सादे स्थान में कुछ भी नहीं लिखेंगे, चूंकि यह भाग परीक्षक के उपयोग के लिए है।
- उत्तरपुस्तिका के पृष्ठों को मोड़ें- फाड़ें नहीं तथा बीच-बीच में व्यर्थ ही खाली न छोड़ें।
- प्रश्न-पत्र में दी हुई संख्या के अनुसार अपने उत्तरों की संख्या लिखें।
- व्हाइटनगर, ब्लेड तथा नाखून का इस्तेमाल करना सर्वथा वर्जित है, अन्यथा परीक्षाफल अमान्य कर दिया जाएगा।
- प्रश्नोत्तर के समाप्त होने पर अंतिम में नीचे एक क्षैतिज रेखा खींच दें।
- आंतरिक परीक्षक द्वारा उपलब्ध कराये गए उपस्थिति-पत्रक में परीक्षार्थी द्वारा यथा-स्तम्भ परीक्षा की तिथि अंकित करते हुए उत्तरपुस्तिका की क्रम संख्या लिखकर अपना हस्ताक्षर किया जाएगा। परीक्षार्थी की उपस्थित, अनुपस्थित एवं निष्कासन से संबंधित संगत गोले को नीले/काले पेन से परीक्षक द्वारा भरा जाएगा न कि परीक्षार्थी द्वारा।
- परीक्षार्थी अपनी उत्तरपुस्तिका को आन्तरिक परीक्षक के पास जमा किये बिना परीक्षा भवन न छोड़ें।
- परीक्षा केन्द्र में कैलकुलेटर, मोबाइल फोन, डियर फोन, पेजर, ब्लूटूथ या इस प्रकार का कोई अन्य इलेक्ट्रॉनिक उपकरण ले जाना सख्त मना है।
- जाँच परीक्षा में गैर-उत्प्रेषित या जाँच परीक्षा में अनुपस्थित छात्र/छात्रा इंटरमीडिएट वार्षिक प्रायोगिक परीक्षा, 2024 में कदापि सम्मिलित नहीं हो सकते हैं।



बिहार विद्यालय परीक्षा समिति, पटना
BIHAR SCHOOL EXAMINATION BOARD, PATNA
इंटरमीडिएट वार्षिक परीक्षा, 2024
INTERMEDIATE ANNUAL EXAMINATION, 2024
प्रायोगिक परीक्षा का प्रवेश पत्र
Admit Card For Practical Examination

संकाय: वाणिज्य
FACULTY: COMMERCE

BSEB UNIQUE Id:- 2221110012166
कॉलेज/+2 स्कूल का नाम GAYA COLLEGE, GAYA
परीक्षार्थी का नाम KUNDAN KUMAR
माता का नाम MINA DEVI
पिता का नाम SATENDRA SINGH
वैवाहिक स्थिति Unmarried
परीक्षार्थी का आधार नं० 379004370095 दिव्यांग कोटि NO
सूचीकरण संख्या/वर्ष R-210013154-22 परीक्षार्थी की कोटि REGULAR
रोल कोड 21001 रोल क्रमांक 24020508 लिंग MALE
परीक्षा केंद्र का नाम GAYA COLLEGE, GAYA



प्रायोगिक परीक्षा के विषय (निर्धारित परीक्षा कार्यक्रम सहित)

प्रायोगिक विषय	विषय कोड	विषय का नाम	परीक्षा की तारीख
वैकल्पिक विषय			10/01/2024 to 20/01/2024
अतिरिक्त विषय	218	Entrepreneurship	

संजीव कुमार

महाविद्यालय / +2 विद्यालय प्रधान का हस्ताक्षर
एवं मुहर

परीक्षा नियंत्रक (उ०मा०)

परीक्षार्थी के लिए आवश्यक निर्देश

- BSEB Unique Id सत्र 2021 - 23 से सूचीकृत हुए परीक्षार्थियों को जारी किया गया है। सत्र 2021 - 23 के पूर्व सत्र के किसी परीक्षार्थी को BSEB Unique Id जारी नहीं किया गया है।
- प्रायोगिक परीक्षा दिनांक 10/01/2024 से 20/01/2024 तक संचालित होगी। केन्द्राधीक्षक दिनांक 10/01/2024 से 20/01/2024 तक की अवधि में परीक्षार्थियों की संख्या के अनुसार तिथि एवं पाली का निर्धारण करके प्रायोगिक परीक्षा केन्द्र पर आवंटित सभी परीक्षार्थियों के प्रायोगिक विषयों की परीक्षा आयोजित करेंगे।
- परीक्षार्थी अपने इस प्रवेश-पत्र में उल्लिखित प्रायोगिक परीक्षा केन्द्र पर दिनांक 10-01-2024 को पूर्वाह्न 09:00 बजे अनिवार्य रूप से जाकर परीक्षा केन्द्र के परिसर की सूचना पट्ट से यह जानकारी प्राप्त कर लें कि उनके द्वारा चयनित विषय की प्रायोगिक परीक्षा किस तिथि एवं किस पाली में संचालित होगी, जिसमें उन्हें सम्मिलित होना अनिवार्य है।
- परीक्षार्थी के प्रत्येक प्रायोगिक विषय की परीक्षा के लिए 08 पृष्ठों की केवल एक ही उत्तरपुस्तिका मिलेगी। अतिरिक्त उत्तरपुस्तिका नहीं दी जाएगी। परीक्षार्थी उत्तरपुस्तिका लेते ही यह सुनिश्चित कर लें कि इसमें 8 पृष्ठ हैं एवं सही क्रम में हैं।
- उत्तरपुस्तिका प्राप्त होते ही परीक्षार्थी अपने प्रवेश-पत्र तथा उत्तरपुस्तिका पर मुद्रित विवरणों (Details) का मिलान कर यह अवश्य सुनिश्चित हो लें कि जो उत्तरपुस्तिका परीक्षक द्वारा उन्हें दी गई है, वह उन्हीं की है। भिन्न विवरणों की उत्तरपुस्तिका प्राप्त होने पर उसे तुरंत परीक्षक को वापस लौटा दिया जाए।
- उत्तरपुस्तिका प्राप्त होने पर परीक्षार्थी उनके आवरण पृष्ठ के पीछे अंकित "परीक्षार्थियों के लिए निर्देश" अवश्य पढ़ें एवं उसका अनुपालन करें।
- परीक्षार्थी अपनी उत्तरपुस्तिका के कवर पृष्ठ के ऊपरी बायें तथा दायें भागों में क्रमांक-(1) में अपने उत्तर देने का माध्यम अंकित करते हुए क्रमांक-(2) में अपना पूर्ण हस्ताक्षर अंकित करें। इसके अलावा अन्य मुद्रित विवरणों में किसी भी प्रकार से कोई छेड़-छाड़ नहीं करें।
- प्रायोगिक परीक्षा की उत्तरपुस्तिका के आवरण पृष्ठ के निचले बायें एवं दायें भागों को परीक्षार्थी द्वारा कदापि नहीं भरा जाएगा। अगर परीक्षार्थी इस भाग को भरते हैं, तो परीक्षार्थी का इस विषय में परीक्षाफल रद्द किया जा सकता है। ये दोनों भाग आंतरिक/बाह्य परीक्षकों को भरने के लिए दिया गया है।
- उत्तरपुस्तिका के पन्नों के दोनों पृष्ठों पर तथा प्रत्येक लाइन पर लिखें एवं पृष्ठों को नष्ट न करें।
- यदि रफ कार्य करने की आवश्यकता हो, तो परीक्षार्थी उत्तरपुस्तिका के अंतिम पृष्ठ पर रफ कार्य करके उसे काट दे/क्रॉस (x) कर दें।
- उत्तरपुस्तिका के आंतरिक पृष्ठों पर दाहिने हाशिए में लाइन खींचकर सादा स्थान छोड़ रखा गया है। शेष स्थान रूल्ड है। परीक्षार्थी दाहिने हाशिए के सादे स्थान में कुछ भी नहीं लिखेंगे, चूंकि यह भाग परीक्षक के उपयोग के लिए है।
- उत्तरपुस्तिका के पृष्ठों को मोड़ें- फाड़ें नहीं तथा बीच-बीच में व्यर्थ ही खाली न छोड़ें।
- प्रश्न-पत्र में दी हुई संख्या के अनुसार अपने उत्तरों की संख्या लिखें।
- व्हाइटनगर, ब्लेड तथा नाखून का इस्तेमाल करना सर्वथा वर्जित है, अन्यथा परीक्षाफल अमान्य कर दिया जाएगा।
- प्रश्नोत्तर के समाप्त होने पर अंतिम में नीचे एक क्षैतिज रेखा खींच दें।
- आंतरिक परीक्षक द्वारा उपलब्ध कराये गए उपस्थिति-पत्रक में परीक्षार्थी द्वारा यथा-स्तम्भ परीक्षा की तिथि अंकित करते हुए उत्तरपुस्तिका की क्रम संख्या लिखकर अपना हस्ताक्षर किया जाएगा। परीक्षार्थी की उपस्थित, अनुपस्थित एवं निष्कासन से संबंधित संगत गोले को नीले/काले पेन से परीक्षक द्वारा भरा जाएगा न कि परीक्षार्थी द्वारा।
- परीक्षार्थी अपनी उत्तरपुस्तिका को आन्तरिक परीक्षक के पास जमा किये बिना परीक्षा भवन न छोड़ें।
- परीक्षा केन्द्र में कैंलकुलेटर, मोबाइल फोन, डियर फोन, पेजर, ब्लूटूथ या इस प्रकार का कोई अन्य इलेक्ट्रॉनिक उपकरण ले जाना सख्त मना है।
- जाँच परीक्षा में गैर-उत्प्रेषित या जाँच परीक्षा में अनुपस्थित छात्र/छात्रा इंटरमीडिएट वार्षिक प्रायोगिक परीक्षा, 2024 में कदापि सम्मिलित नहीं हो सकते हैं।



बिहार विद्यालय परीक्षा समिति, पटना
BIHAR SCHOOL EXAMINATION BOARD, PATNA
इंटरमीडिएट वार्षिक परीक्षा, 2024
INTERMEDIATE ANNUAL EXAMINATION, 2024
प्रायोगिक परीक्षा का प्रवेश पत्र
Admit Card For Practical Examination

संकाय: वाणिज्य
FACULTY: COMMERCE

BSEB UNIQUE Id:- 2221110012137
कॉलेज/+2 स्कूल का नाम GAYA COLLEGE, GAYA
परीक्षार्थी का नाम KRISH KUMAR
माता का नाम TUNNI DEVI
पिता का नाम VIKASH PRASAD
वैवाहिक स्थिति Unmarried
परीक्षार्थी का आधार नं० 760809855846 दिव्यांग कोटि NO
सूचीकरण संख्या/वर्ष R-210013139-22 परीक्षार्थी की कोटि REGULAR
रोल कोड 21001 रोल क्रमांक 24020764 लिंग MALE
परीक्षा केंद्र का नाम GAYA COLLEGE, GAYA



प्रायोगिक परीक्षा के विषय (निर्धारित परीक्षा कार्यक्रम सहित)

प्रायोगिक विषय	विषय कोड	विषय का नाम	परीक्षा की तारीख
वैकल्पिक विषय	218	ENTREPRENEURSHIP	10/01/2024 to 20/01/2024
अतिरिक्त विषय			

संजीव कुमार

महाविद्यालय / +2 विद्यालय प्रधान का हस्ताक्षर
एवं मुहर

परीक्षा नियंत्रक (30मा0)

परीक्षार्थी के लिए आवश्यक निर्देश

- BSEB Unique Id सत्र 2021 - 23 से सूचीकृत हुए परीक्षार्थियों को जारी किया गया है। सत्र 2021 - 23 के पूर्व सत्र के किसी परीक्षार्थी को BSEB Unique Id जारी नहीं किया गया है।
- प्रायोगिक परीक्षा दिनांक 10/01/2024 से 20/01/2024 तक संचालित होगी। केन्द्राधीक्षक दिनांक 10/01/2024 से 20/01/2024 तक की अवधि में परीक्षार्थियों की संख्या के अनुसार तिथि एवं पाली का निर्धारण करके प्रायोगिक परीक्षा केन्द्र पर आवंटित सभी परीक्षार्थियों के प्रायोगिक विषयों की परीक्षा आयोजित करेंगे।
- परीक्षार्थी अपने इस प्रवेश-पत्र में उल्लिखित प्रायोगिक परीक्षा केंद्र पर दिनांक 10-01-2024 को पूर्वाह्न 09:00 बजे अनिवार्य रूप से जाकर परीक्षा केन्द्र के परिसर की सूचना पट्ट से यह जानकारी प्राप्त कर लें कि उनके द्वारा चयनित विषय की प्रायोगिक परीक्षा किस तिथि एवं किस पाली में संचालित होगी, जिसमें उन्हें सम्मिलित होना अनिवार्य है।
- परीक्षार्थी के प्रत्येक प्रायोगिक विषय की परीक्षा के लिए 08 पृष्ठों की केवल एक ही उत्तरपुस्तिका मिलेगी। अतिरिक्त उत्तरपुस्तिका नहीं दी जाएगी। परीक्षार्थी उत्तरपुस्तिका लेते ही यह सुनिश्चित कर लें कि इसमें 8 पृष्ठ हैं एवं सही क्रम में हैं।
- उत्तरपुस्तिका प्राप्त होते ही परीक्षार्थी अपने प्रवेश-पत्र तथा उत्तरपुस्तिका पर मुद्रित विवरणों (Details) का मिलान कर यह अवश्य सुनिश्चित हो लें कि जो उत्तरपुस्तिका परीक्षक द्वारा उन्हें दी गई है, वह उन्हीं की है। भिन्न विवरणों की उत्तरपुस्तिका प्राप्त होने पर उसे तुरंत परीक्षक को वापस लौटा दिया जाए।
- उत्तरपुस्तिका प्राप्त होने पर परीक्षार्थी उनके आवरण पृष्ठ के पीछे अंकित "परीक्षार्थियों के लिए निर्देश" अवश्य पढ़ें एवं उसका अनुपालन करें।
- परीक्षार्थी अपनी उत्तरपुस्तिका के कवर पृष्ठ के ऊपरी बायें तथा दायें भागों में क्रमांक-(1) में अपने उत्तर देने का माध्यम अंकित करते हुए क्रमांक-(2) में अपना पूर्ण हस्ताक्षर अंकित करें। इसके अलावा अन्य मुद्रित विवरणों में किसी भी प्रकार से कोई छेड़-छाड़ नहीं करें।
- प्रायोगिक परीक्षा की उत्तरपुस्तिका के आवरण पृष्ठ के निचले बायें एवं दायें भागों को परीक्षार्थी द्वारा कदापि नहीं भरा जाएगा। अगर परीक्षार्थी इस भाग को भरते हैं, तो परीक्षार्थी का इस विषय में परीक्षाफल रद्द किया जा सकता है। ये दोनों भाग आंतरिक/बाह्य परीक्षकों को भरने के लिए दिया गया है।
- उत्तरपुस्तिका के पन्नों के दोनों पृष्ठों पर तथा प्रत्येक लाइन पर लिखें एवं पृष्ठों को नष्ट न करें।
- यदि रफ कार्य करने की आवश्यकता हो, तो परीक्षार्थी उत्तरपुस्तिका के अंतिम पृष्ठ पर रफ कार्य करके उसे काट दे/क्रॉस (x) कर दें।
- उत्तरपुस्तिका के आंतरिक पृष्ठों पर दाहिने हाथिए में लाइन खींचकर सादा स्थान छोड़ रखा गया है। शेष स्थान रूल्ड है। परीक्षार्थी दाहिने हाथिए के सादे स्थान में कुछ भी नहीं लिखेंगे, चूंकि यह भाग परीक्षक के उपयोग के लिए है।
- उत्तरपुस्तिका के पृष्ठों को मोड़ें- फाड़ें नहीं तथा बीच-बीच में व्यर्थ ही खाली न छोड़ें।
- प्रश्न-पत्र में दी हुई संख्या के अनुसार अपने उत्तरों की संख्या लिखें।
- व्हाइटनगर, ब्लेड तथा नाखून का इस्तेमाल करना सर्वथा वर्जित है, अन्यथा परीक्षाफल अमान्य कर दिया जाएगा।
- प्रश्नोत्तर के समाप्त होने पर अंतिम में नीचे एक क्षैतिज रेखा खींच दें।
- आंतरिक परीक्षक द्वारा उपलब्ध कराये गए उपस्थिति-पत्रक में परीक्षार्थी द्वारा यथा-स्तम्भ परीक्षा की तिथि अंकित करते हुए उत्तरपुस्तिका की क्रम संख्या लिखकर अपना हस्ताक्षर किया जाएगा। परीक्षार्थी की उपस्थित, अनुपस्थित एवं निष्कासन से संबंधित संगत गोले को नीले/काले पेन से परीक्षक द्वारा भरा जाएगा न कि परीक्षार्थी द्वारा।
- परीक्षार्थी अपनी उत्तरपुस्तिका को आन्तरिक परीक्षक के पास जमा किये बिना परीक्षा भवन न छोड़ें।
- परीक्षा केन्द्र में कैंलकुलेटर, मोबाइल फोन, डायर फोन, पेजर, ब्लूटूथ या इस प्रकार का कोई अन्य इलेक्ट्रॉनिक उपकरण ले जाना सख्त मना है।
- जाँच परीक्षा में गैर-उत्प्रेषित या जाँच परीक्षा में अनुपस्थित छात्र/छात्रा इंटरमीडिएट वार्षिक प्रायोगिक परीक्षा, 2024 में कदापि सम्मिलित नहीं हो सकते हैं।



बिहार विद्यालय परीक्षा समिति, पटना
BIHAR SCHOOL EXAMINATION BOARD, PATNA
इंटरमीडिएट वार्षिक परीक्षा, 2024
INTERMEDIATE ANNUAL EXAMINATION, 2024
प्रायोगिक परीक्षा का प्रवेश पत्र
Admit Card For Practical Examination

संकाय: वाणिज्य
FACULTY: COMMERCE

BSEB UNIQUE Id:- 2221110012180
कॉलेज/+2 स्कूल का नाम GAYA COLLEGE, GAYA
परीक्षार्थी का नाम LAXMAN KUMAR
माता का नाम RAKHI DEVI
पिता का नाम SANJAY LAL GAYAB
वैवाहिक स्थिति Unmarried
परीक्षार्थी का आधार नं० 395252809694 दिव्यांग कोटि NO
सूचीकरण संख्या/वर्ष R-210013158-22 परीक्षार्थी की कोटि REGULAR
रोल कोड 21001 रोल क्रमांक 24020592 लिंग MALE
परीक्षा केंद्र का नाम GAYA COLLEGE, GAYA



प्रायोगिक परीक्षा के विषय (निर्धारित परीक्षा कार्यक्रम सहित)

प्रायोगिक विषय	विषय कोड	विषय का नाम	परीक्षा की तारीख
वैकल्पिक विषय			10/01/2024 to 20/01/2024
अतिरिक्त विषय	218	Entrepreneurship	

संजीव कुमार

महाविद्यालय / +2 विद्यालय प्रधान का हस्ताक्षर
एवं मुहर

परीक्षा नियंत्रक (उ०मा०)

परीक्षार्थी के लिए आवश्यक निर्देश

- BSEB Unique Id सत्र 2021 - 23 से सूचीकृत हुए परीक्षार्थियों को जारी किया गया है। सत्र 2021 - 23 के पूर्व सत्र के किसी परीक्षार्थी को BSEB Unique Id जारी नहीं किया गया है।
- प्रायोगिक परीक्षा दिनांक 10/01/2024 से 20/01/2024 तक संचालित होगी। केन्द्राधीक्षक दिनांक 10/01/2024 से 20/01/2024 तक की अवधि में परीक्षार्थियों की संख्या के अनुसार तिथि एवं पाली का निर्धारण करके प्रायोगिक परीक्षा केन्द्र पर आवंटित सभी परीक्षार्थियों के प्रायोगिक विषयों की परीक्षा आयोजित करेंगे।
- परीक्षार्थी अपने इस प्रवेश-पत्र में उल्लिखित प्रायोगिक परीक्षा केन्द्र पर दिनांक 10-01-2024 को पूर्वाह्न 09:00 बजे अनिवार्य रूप से जाकर परीक्षा केन्द्र के परिसर की सूचना पट्ट से यह जानकारी प्राप्त कर लें कि उनके द्वारा चयनित विषय की प्रायोगिक परीक्षा किस तिथि एवं किस पाली में संचालित होगी, जिसमें उन्हें सम्मिलित होना अनिवार्य है।
- परीक्षार्थी के प्रत्येक प्रायोगिक विषय की परीक्षा के लिए 08 पृष्ठों की केवल एक ही उत्तरपुस्तिका मिलेगी। अतिरिक्त उत्तरपुस्तिका नहीं दी जाएगी। परीक्षार्थी उत्तरपुस्तिका लेते ही यह सुनिश्चित कर लें कि इसमें 8 पृष्ठ हैं एवं सही क्रम में हैं।
- उत्तरपुस्तिका प्राप्त होते ही परीक्षार्थी अपने प्रवेश-पत्र तथा उत्तरपुस्तिका पर मुद्रित विवरणों (Details) का मिलान कर यह अवश्य सुनिश्चित हो लें कि जो उत्तरपुस्तिका परीक्षक द्वारा उन्हें दी गई है, वह उन्हीं की है। भिन्न विवरणों की उत्तरपुस्तिका प्राप्त होने पर उसे तुरंत परीक्षक को वापस लौटा दिया जाए।
- उत्तरपुस्तिका प्राप्त होने पर परीक्षार्थी उनके आवरण पृष्ठ के पीछे अंकित "परीक्षार्थियों के लिए निर्देश" अवश्य पढ़ें एवं उसका अनुपालन करें।
- परीक्षार्थी अपनी उत्तरपुस्तिका के कवर पृष्ठ के ऊपरी बायें तथा दायें भागों में क्रमांक-(1) में अपने उत्तर देने का माध्यम अंकित करते हुए क्रमांक-(2) में अपना पूर्ण हस्ताक्षर अंकित करें। इसके अलावा अन्य मुद्रित विवरणों में किसी भी प्रकार से कोई छेड़-छाड़ नहीं करें।
- प्रायोगिक परीक्षा की उत्तरपुस्तिका के आवरण पृष्ठ के निचले बायें एवं दायें भागों को परीक्षार्थी द्वारा कदापि नहीं भरा जाएगा। अगर परीक्षार्थी इस भाग को भरते हैं, तो परीक्षार्थी का इस विषय में परीक्षाफल रद्द किया जा सकता है। ये दोनों भाग आंतरिक/बाह्य परीक्षकों को भरने के लिए दिया गया है।
- उत्तरपुस्तिका के पन्नों के दोनों पृष्ठों पर तथा प्रत्येक लाइन पर लिखें एवं पृष्ठों को नष्ट न करें।
- यदि रफ कार्य करने की आवश्यकता हो, तो परीक्षार्थी उत्तरपुस्तिका के अंतिम पृष्ठ पर रफ कार्य करके उसे काट दे/क्रॉस (x) कर दें।
- उत्तरपुस्तिका के आंतरिक पृष्ठों पर दाहिने हाशिए में लाइन खींचकर सादा स्थान छोड़ रखा गया है। शेष स्थान रूल्ड है। परीक्षार्थी दाहिने हाशिए के सादे स्थान में कुछ भी नहीं लिखेंगे, चूंकि यह भाग परीक्षक के उपयोग के लिए है।
- उत्तरपुस्तिका के पृष्ठों को मोड़ें- फाड़ें नहीं तथा बीच-बीच में व्यर्थ ही खाली न छोड़ें।
- प्रश्न-पत्र में दी हुई संख्या के अनुसार अपने उत्तरों की संख्या लिखें।
- व्हाइटनगर, ब्लेड तथा नाखून का इस्तेमाल करना सर्वथा वर्जित है, अन्यथा परीक्षाफल अमान्य कर दिया जाएगा।
- प्रश्नोत्तर के समाप्त होने पर अंतिम में नीचे एक क्षैतिज रेखा खींच दें।
- आंतरिक परीक्षक द्वारा उपलब्ध कराये गए उपस्थिति-पत्रक में परीक्षार्थी द्वारा यथा-स्तम्भ परीक्षा की तिथि अंकित करते हुए उत्तरपुस्तिका की क्रम संख्या लिखकर अपना हस्ताक्षर किया जाएगा। परीक्षार्थी की उपस्थित, अनुपस्थित एवं निष्कासन से संबंधित संगत गोले को नीले/काले पेन से परीक्षक द्वारा भरा जाएगा न कि परीक्षार्थी द्वारा।
- परीक्षार्थी अपनी उत्तरपुस्तिका को आन्तरिक परीक्षक के पास जमा किये बिना परीक्षा भवन न छोड़ें।
- परीक्षा केन्द्र में कैंलकुलेटर, मोबाइल फोन, डियर फोन, पेजर, ब्लूटूथ या इस प्रकार का कोई अन्य इलेक्ट्रॉनिक उपकरण ले जाना सख्त मना है।
- जाँच परीक्षा में गैर-उत्प्रेषित या जाँच परीक्षा में अनुपस्थित छात्र/छात्रा इंटरमीडिएट वार्षिक प्रायोगिक परीक्षा, 2024 में कदापि सम्मिलित नहीं हो सकते हैं।



बिहार विद्यालय परीक्षा समिति, पटना
BIHAR SCHOOL EXAMINATION BOARD, PATNA
इंटरमीडिएट वार्षिक परीक्षा, 2024
INTERMEDIATE ANNUAL EXAMINATION, 2024
प्रायोगिक परीक्षा का प्रवेश पत्र
Admit Card For Practical Examination

संकाय: वाणिज्य
FACULTY: COMMERCE

BSEB UNIQUE Id:- 2222110010455
कॉलेज/+2 स्कूल का नाम GAYA COLLEGE, GAYA
परीक्षार्थी का नाम KRISHMA KUMARI
माता का नाम SARITA DEVI
पिता का नाम MANOJ KUMAR
वैवाहिक स्थिति Unmarried
परीक्षार्थी का आधार नं० 312720105705 दिव्यांग कोटि NO
सूचीकरण संख्या/वर्ष R-210013142-22 परीक्षार्थी की कोटि REGULAR
रोल कोड 21001 रोल क्रमांक 24020262 लिंग FEMALE
परीक्षा केंद्र का नाम GAYA COLLEGE, GAYA



प्रायोगिक परीक्षा के विषय (निर्धारित परीक्षा कार्यक्रम सहित)

प्रायोगिक विषय	विषय कोड	विषय का नाम	परीक्षा की तारीख
वैकल्पिक विषय	218	ENTREPRENEURSHIP	10/01/2024 to 20/01/2024
अतिरिक्त विषय			

संजीव कुमार

महाविद्यालय / +2 विद्यालय प्रधान का हस्ताक्षर
एवं मुहर

परीक्षा नियंत्रक (उ०मा०)

परीक्षार्थी के लिए आवश्यक निर्देश

- BSEB Unique Id सत्र 2021 - 23 से सूचीकृत हुए परीक्षार्थियों को जारी किया गया है। सत्र 2021 - 23 के पूर्व सत्र के किसी परीक्षार्थी को BSEB Unique Id जारी नहीं किया गया है।
- प्रायोगिक परीक्षा दिनांक 10/01/2024 से 20/01/2024 तक संचालित होगी। केन्द्राधीक्षक दिनांक 10/01/2024 से 20/01/2024 तक की अवधि में परीक्षार्थियों की संख्या के अनुसार तिथि एवं पाली का निर्धारण करके प्रायोगिक परीक्षा केन्द्र पर आवंटित सभी परीक्षार्थियों के प्रायोगिक विषयों की परीक्षा आयोजित करेंगे।
- परीक्षार्थी अपने इस प्रवेश-पत्र में उल्लिखित प्रायोगिक परीक्षा केंद्र पर दिनांक 10-01-2024 को पूर्वाह्न 09:00 बजे अनिवार्य रूप से जाकर परीक्षा केन्द्र के परिसर की सूचना पट्ट से यह जानकारी प्राप्त कर लें कि उनके द्वारा चयनित विषय की प्रायोगिक परीक्षा किस तिथि एवं किस पाली में संचालित होगी, जिसमें उन्हें सम्मिलित होना अनिवार्य है।
- परीक्षार्थी के प्रत्येक प्रायोगिक विषय की परीक्षा के लिए 08 पृष्ठों की केवल एक ही उत्तरपुस्तिका मिलेगी। अतिरिक्त उत्तरपुस्तिका नहीं दी जाएगी। परीक्षार्थी उत्तरपुस्तिका लेते ही यह सुनिश्चित कर लें कि इसमें 8 पृष्ठ हैं एवं सही क्रम में है।
- उत्तरपुस्तिका प्राप्त होते ही परीक्षार्थी अपने प्रवेश-पत्र तथा उत्तरपुस्तिका पर मुद्रित विवरणों (Details) का मिलान कर यह अवश्य सुनिश्चित हो लें कि जो उत्तरपुस्तिका परीक्षक द्वारा उन्हें दी गई है, वह उन्हीं की है। भिन्न विवरणों की उत्तरपुस्तिका प्राप्त होने पर उसे तुरंत परीक्षक को वापस लौटा दिया जाए।
- उत्तरपुस्तिका प्राप्त होने पर परीक्षार्थी उनके आवरण पृष्ठ के पीछे अंकित "परीक्षार्थियों के लिए निर्देश" अवश्य पढ़ें एवं उसका अनुपालन करें।
- परीक्षार्थी अपनी उत्तरपुस्तिका के कवर पृष्ठ के ऊपरी बायें तथा दायें भागों में क्रमांक-(1) में अपने उत्तर देने का माध्यम अंकित करते हुए क्रमांक-(2) में अपना पूर्ण हस्ताक्षर अंकित करें। इसके अलावा अन्य मुद्रित विवरणों में किसी भी प्रकार से कोई छेड़-छाड़ नहीं करें।
- प्रायोगिक परीक्षा की उत्तरपुस्तिका के आवरण पृष्ठ के निचले बायें एवं दायें भागों को परीक्षार्थी द्वारा कदापि नहीं भरा जाएगा। अगर परीक्षार्थी इस भाग को भरते हैं, तो परीक्षार्थी का इस विषय में परीक्षाफल रद्द किया जा सकता है। ये दोनों भाग आंतरिक/बाह्य परीक्षकों को भरने के लिए दिया गया है।
- उत्तरपुस्तिका के पन्नों के दोनों पृष्ठों पर तथा प्रत्येक लाइन पर लिखें एवं पृष्ठों को नष्ट न करें।
- यदि रफ कार्य करने की आवश्यकता हो, तो परीक्षार्थी उत्तरपुस्तिका के अंतिम पृष्ठ पर रफ कार्य करके उसे काट दे/क्रॉस (x) कर दें।
- उत्तरपुस्तिका के आंतरिक पृष्ठों पर दाहिने हाशिए में लाइन खींचकर सादा स्थान छोड़ रखा गया है। शेष स्थान रूल्ड है। परीक्षार्थी दाहिने हाशिए के सादे स्थान में कुछ भी नहीं लिखेंगे, चूंकि यह भाग परीक्षक के उपयोग के लिए है।
- उत्तरपुस्तिका के पृष्ठों को मोड़ें- फाड़ें नहीं तथा बीच-बीच में व्यर्थ ही खाली न छोड़ें।
- प्रश्न-पत्र में दी हुई संख्या के अनुसार अपने उत्तरों की संख्या लिखें।
- व्हाइटनगर, ब्लेड तथा नाखून का इस्तेमाल करना सर्वथा वर्जित है, अन्यथा परीक्षाफल अमान्य कर दिया जाएगा।
- प्रश्नोत्तर के समाप्त होने पर अंतिम में नीचे एक क्षैतिज रेखा खींच दें।
- आंतरिक परीक्षक द्वारा उपलब्ध कराये गए उपस्थिति-पत्रक में परीक्षार्थी द्वारा यथा-स्तम्भ परीक्षा की तिथि अंकित करते हुए उत्तरपुस्तिका की क्रम संख्या लिखकर अपना हस्ताक्षर किया जाएगा। परीक्षार्थी की उपस्थित, अनुपस्थित एवं निष्कासन से संबंधित संगत गोले को नीले/काले पेन से परीक्षक द्वारा भरा जाएगा न कि परीक्षार्थी द्वारा।
- परीक्षार्थी अपनी उत्तरपुस्तिका को आन्तरिक परीक्षक के पास जमा किये बिना परीक्षा भवन न छोड़ें।
- परीक्षा केन्द्र में कैंलकुलेटर, मोबाइल फोन, डियर फोन, पेजर, ब्लूटूथ या इस प्रकार का कोई अन्य इलेक्ट्रॉनिक उपकरण ले जाना सख्त मना है।
- जाँच परीक्षा में गैर-उत्प्रेषित या जाँच परीक्षा में अनुपस्थित छात्र/छात्रा इंटरमीडिएट वार्षिक प्रायोगिक परीक्षा, 2024 में कदापि सम्मिलित नहीं हो सकते हैं।



बिहार विद्यालय परीक्षा समिति, पटना
BIHAR SCHOOL EXAMINATION BOARD, PATNA
इंटरमीडिएट वार्षिक परीक्षा, 2024
INTERMEDIATE ANNUAL EXAMINATION, 2024
प्रायोगिक परीक्षा का प्रवेश पत्र
Admit Card For Practical Examination

संकाय: वाणिज्य
FACULTY: COMMERCE

BSEB UNIQUE Id:- 2222110010477
कॉलेज/+2 स्कूल का नाम GAYA COLLEGE, GAYA
परीक्षार्थी का नाम LAKSHMI GUPTA
माता का नाम ANITA DEVI
पिता का नाम SANTAN PRASAD GUPTA
वैवाहिक स्थिति Unmarried
परीक्षार्थी का आधार नं० 320276000000 दिव्यांग कोटि NO
सूचीकरण संख्या/वर्ष R-210013156-22 परीक्षार्थी की कोटि REGULAR
रोल कोड 21001 रोल क्रमांक 24020006 लिंग FEMALE
परीक्षा केंद्र का नाम GAYA COLLEGE, GAYA



प्रायोगिक परीक्षा के विषय (निर्धारित परीक्षा कार्यक्रम सहित)

प्रायोगिक विषय	विषय कोड	विषय का नाम	परीक्षा की तारीख
वैकल्पिक विषय	218	ENTREPRENEURSHIP	10/01/2024 to 20/01/2024
अतिरिक्त विषय			

संजीव कुमार

महाविद्यालय / +2 विद्यालय प्रधान का हस्ताक्षर
एवं मुहर

परीक्षा नियंत्रक (उ०मा०)

परीक्षार्थी के लिए आवश्यक निर्देश

- BSEB Unique Id सत्र 2021 - 23 से सूचीकृत हुए परीक्षार्थियों को जारी किया गया है। सत्र 2021 - 23 के पूर्व सत्र के किसी परीक्षार्थी को BSEB Unique Id जारी नहीं किया गया है।
- प्रायोगिक परीक्षा दिनांक 10/01/2024 से 20/01/2024 तक संचालित होगी। केन्द्राधीक्षक दिनांक 10/01/2024 से 20/01/2024 तक की अवधि में परीक्षार्थियों की संख्या के अनुसार तिथि एवं पाली का निर्धारण करके प्रायोगिक परीक्षा केन्द्र पर आवंटित सभी परीक्षार्थियों के प्रायोगिक विषयों की परीक्षा आयोजित करेंगे।
- परीक्षार्थी अपने इस प्रवेश-पत्र में उल्लिखित प्रायोगिक परीक्षा केंद्र पर दिनांक 10-01-2024 को पूर्वाह्न 09:00 बजे अनिवार्य रूप से जाकर परीक्षा केन्द्र के परिसर की सूचना पट्ट से यह जानकारी प्राप्त कर लें कि उनके द्वारा चयनित विषय की प्रायोगिक परीक्षा किस तिथि एवं किस पाली में संचालित होगी, जिसमें उन्हें सम्मिलित होना अनिवार्य है।
- परीक्षार्थी के प्रत्येक प्रायोगिक विषय की परीक्षा के लिए 08 पृष्ठों की केवल एक ही उत्तरपुस्तिका मिलेगी। अतिरिक्त उत्तरपुस्तिका नहीं दी जाएगी। परीक्षार्थी उत्तरपुस्तिका लेते ही यह सुनिश्चित कर लें कि इसमें 8 पृष्ठ हैं एवं सही क्रम में हैं।
- उत्तरपुस्तिका प्राप्त होते ही परीक्षार्थी अपने प्रवेश-पत्र तथा उत्तरपुस्तिका पर मुद्रित विवरणों (Details) का मिलान कर यह अवश्य सुनिश्चित हो लें कि जो उत्तरपुस्तिका परीक्षक द्वारा उन्हें दी गई है, वह उन्हीं की है। भिन्न विवरणों की उत्तरपुस्तिका प्राप्त होने पर उसे तुरंत परीक्षक को वापस लौटा दिया जाए।
- उत्तरपुस्तिका प्राप्त होने पर परीक्षार्थी उनके आवरण पृष्ठ के पीछे अंकित "परीक्षार्थियों के लिए निर्देश" अवश्य पढ़ें एवं उसका अनुपालन करें।
- परीक्षार्थी अपनी उत्तरपुस्तिका के कवर पृष्ठ के ऊपरी बायें तथा दायें भागों में क्रमांक-(1) में अपने उत्तर देने का माध्यम अंकित करते हुए क्रमांक-(2) में अपना पूर्ण हस्ताक्षर अंकित करें। इसके अलावा अन्य मुद्रित विवरणों में किसी भी प्रकार से कोई छेड़-छाड़ नहीं करें।
- प्रायोगिक परीक्षा की उत्तरपुस्तिका के आवरण पृष्ठ के निचले बायें एवं दायें भागों को परीक्षार्थी द्वारा कदापि नहीं भरा जाएगा। अगर परीक्षार्थी इस भाग को भरते हैं, तो परीक्षार्थी का इस विषय में परीक्षाफल रद्द किया जा सकता है। ये दोनों भाग आंतरिक/बाह्य परीक्षकों को भरने के लिए दिया गया है।
- उत्तरपुस्तिका के पन्नों के दोनों पृष्ठों पर तथा प्रत्येक लाइन पर लिखें एवं पृष्ठों को नष्ट न करें।
- यदि रफ कार्य करने की आवश्यकता हो, तो परीक्षार्थी उत्तरपुस्तिका के अंतिम पृष्ठ पर रफ कार्य करके उसे काट दे/क्रॉस (x) कर दें।
- उत्तरपुस्तिका के आंतरिक पृष्ठों पर दाहिने हाशिए में लाइन खींचकर सादा स्थान छोड़ रखा गया है। शेष स्थान रूल्ड है। परीक्षार्थी दाहिने हाशिए के सादे स्थान में कुछ भी नहीं लिखेंगे, चूंकि यह भाग परीक्षक के उपयोग के लिए है।
- उत्तरपुस्तिका के पृष्ठों को मोड़ें- फाड़ें नहीं तथा बीच-बीच में व्यर्थ ही खाली न छोड़ें।
- प्रश्न-पत्र में दी हुई संख्या के अनुसार अपने उत्तरों की संख्या लिखें।
- व्हाइटनगर, ब्लेड तथा नाखून का इस्तेमाल करना सर्वथा वर्जित है, अन्यथा परीक्षाफल अमान्य कर दिया जाएगा।
- प्रश्नोत्तर के समाप्त होने पर अंतिम में नीचे एक क्षैतिज रेखा खींच दें।
- आंतरिक परीक्षक द्वारा उपलब्ध कराये गए उपस्थिति-पत्रक में परीक्षार्थी द्वारा यथा-स्तम्भ परीक्षा की तिथि अंकित करते हुए उत्तरपुस्तिका की क्रम संख्या लिखकर अपना हस्ताक्षर किया जाएगा। परीक्षार्थी की उपस्थित, अनुपस्थित एवं निष्कासन से संबंधित संगत गोले को नीले/काले पेन से परीक्षक द्वारा भरा जाएगा न कि परीक्षार्थी द्वारा।
- परीक्षार्थी अपनी उत्तरपुस्तिका को आन्तरिक परीक्षक के पास जमा किये बिना परीक्षा भवन न छोड़ें।
- परीक्षा केन्द्र में कैलकुलेटर, मोबाइल फोन, डियर फोन, पेजर, ब्लूटूथ या इस प्रकार का कोई अन्य इलेक्ट्रॉनिक उपकरण ले जाना सख्त मना है।
- जाँच परीक्षा में गैर-उत्प्रेषित या जाँच परीक्षा में अनुपस्थित छात्र/छात्रा इंटरमीडिएट वार्षिक प्रायोगिक परीक्षा, 2024 में कदापि सम्मिलित नहीं हो सकते हैं।



बिहार विद्यालय परीक्षा समिति, पटना
BIHAR SCHOOL EXAMINATION BOARD, PATNA
इंटरमीडिएट वार्षिक परीक्षा, 2024
INTERMEDIATE ANNUAL EXAMINATION, 2024
प्रायोगिक परीक्षा का प्रवेश पत्र
Admit Card For Practical Examination

संकाय: वाणिज्य
FACULTY: COMMERCE

BSEB UNIQUE Id:- 2221110012176
कॉलेज/+2 स्कूल का नाम GAYA COLLEGE, GAYA
परीक्षार्थी का नाम LAVKUSH KUMAR
माता का नाम KUMKUM DEVI
पिता का नाम SITARAM SHARMA
वैवाहिक स्थिति Unmarried
परीक्षार्थी का आधार नं० 854553389806 दिव्यांग कोटि NO
सूचीकरण संख्या/वर्ष R-210013157-22 परीक्षार्थी की कोटि REGULAR
रोल कोड 21001 रोल क्रमांक 24020455 लिंग MALE
परीक्षा केंद्र का नाम GAYA COLLEGE, GAYA



प्रायोगिक परीक्षा के विषय (निर्धारित परीक्षा कार्यक्रम सहित)

प्रायोगिक विषय	विषय कोड	विषय का नाम	परीक्षा की तारीख
वैकल्पिक विषय			10/01/2024 to 20/01/2024
अतिरिक्त विषय	218	Entrepreneurship	

संजीव कुमार

महाविद्यालय / +2 विद्यालय प्रधान का हस्ताक्षर
एवं मुहर

परीक्षा नियंत्रक (उ०मा०)

परीक्षार्थी के लिए आवश्यक निर्देश

- BSEB Unique Id सत्र 2021 - 23 से सूचीकृत हुए परीक्षार्थियों को जारी किया गया है। सत्र 2021 - 23 के पूर्व सत्र के किसी परीक्षार्थी को BSEB Unique Id जारी नहीं किया गया है।
- प्रायोगिक परीक्षा दिनांक 10/01/2024 से 20/01/2024 तक संचालित होगी। केन्द्राधीक्षक दिनांक 10/01/2024 से 20/01/2024 तक की अवधि में परीक्षार्थियों की संख्या के अनुसार तिथि एवं पाली का निर्धारण करके प्रायोगिक परीक्षा केन्द्र पर आवंटित सभी परीक्षार्थियों के प्रायोगिक विषयों की परीक्षा आयोजित करेंगे।
- परीक्षार्थी अपने इस प्रवेश-पत्र में उल्लिखित प्रायोगिक परीक्षा केन्द्र पर दिनांक 10-01-2024 को पूर्वाह्न 09:00 बजे अनिवार्य रूप से जाकर परीक्षा केन्द्र के परिसर की सूचना पट्ट से यह जानकारी प्राप्त कर लें कि उनके द्वारा चयनित विषय की प्रायोगिक परीक्षा किस तिथि एवं किस पाली में संचालित होगी, जिसमें उन्हें सम्मिलित होना अनिवार्य है।
- परीक्षार्थी के प्रत्येक प्रायोगिक विषय की परीक्षा के लिए 08 पृष्ठों की केवल एक ही उत्तरपुस्तिका मिलेगी। अतिरिक्त उत्तरपुस्तिका नहीं दी जाएगी। परीक्षार्थी उत्तरपुस्तिका लेते ही यह सुनिश्चित कर लें कि इसमें 8 पृष्ठ हैं एवं सही क्रम में हैं।
- उत्तरपुस्तिका प्राप्त होते ही परीक्षार्थी अपने प्रवेश-पत्र तथा उत्तरपुस्तिका पर मुद्रित विवरणों (Details) का मिलान कर यह अवश्य सुनिश्चित हो लें कि जो उत्तरपुस्तिका परीक्षक द्वारा उन्हें दी गई है, वह उन्हीं की है। भिन्न विवरणों की उत्तरपुस्तिका प्राप्त होने पर उसे तुरंत परीक्षक को वापस लौटा दिया जाए।
- उत्तरपुस्तिका प्राप्त होने पर परीक्षार्थी उनके आवरण पृष्ठ के पीछे अंकित "परीक्षार्थियों के लिए निर्देश" अवश्य पढ़ें एवं उसका अनुपालन करें।
- परीक्षार्थी अपनी उत्तरपुस्तिका के कवर पृष्ठ के ऊपरी बायें तथा दायें भागों में क्रमांक-(1) में अपने उत्तर देने का माध्यम अंकित करते हुए क्रमांक-(2) में अपना पूर्ण हस्ताक्षर अंकित करें। इसके अलावा अन्य मुद्रित विवरणों में किसी भी प्रकार से कोई छेड़-छाड़ नहीं करें।
- प्रायोगिक परीक्षा की उत्तरपुस्तिका के आवरण पृष्ठ के निचले बायें एवं दायें भागों को परीक्षार्थी द्वारा कदापि नहीं भरा जाएगा। अगर परीक्षार्थी इस भाग को भरते हैं, तो परीक्षार्थी का इस विषय में परीक्षाफल रद्द किया जा सकता है। ये दोनों भाग आंतरिक/बाह्य परीक्षकों को भरने के लिए दिया गया है।
- उत्तरपुस्तिका के पन्नों के दोनों पृष्ठों पर तथा प्रत्येक लाइन पर लिखें एवं पृष्ठों को नष्ट न करें।
- यदि रफ कार्य करने की आवश्यकता हो, तो परीक्षार्थी उत्तरपुस्तिका के अंतिम पृष्ठ पर रफ कार्य करके उसे काट दे/क्रॉस (x) कर दें।
- उत्तरपुस्तिका के आंतरिक पृष्ठों पर दाहिने हाशिए में लाइन खींचकर सादा स्थान छोड़ रखा गया है। शेष स्थान रूल्ड है। परीक्षार्थी दाहिने हाशिए के सादे स्थान में कुछ भी नहीं लिखेंगे, चूंकि यह भाग परीक्षक के उपयोग के लिए है।
- उत्तरपुस्तिका के पृष्ठों को मोड़ें- फाड़ें नहीं तथा बीच-बीच में व्यर्थ ही खाली न छोड़ें।
- प्रश्न-पत्र में दी हुई संख्या के अनुसार अपने उत्तरों की संख्या लिखें।
- व्हाइटनगर, ब्लेड तथा नाखून का इस्तेमाल करना सर्वथा वर्जित है, अन्यथा परीक्षाफल अमान्य कर दिया जाएगा।
- प्रश्नोत्तर के समाप्त होने पर अंतिम में नीचे एक क्षैतिज रेखा खींच दें।
- आंतरिक परीक्षक द्वारा उपलब्ध कराये गए उपस्थिति-पत्रक में परीक्षार्थी द्वारा यथा-स्तम्भ परीक्षा की तिथि अंकित करते हुए उत्तरपुस्तिका की क्रम संख्या लिखकर अपना हस्ताक्षर किया जाएगा। परीक्षार्थी की उपस्थित, अनुपस्थित एवं निष्कासन से संबंधित संगत गोले को नीले/काले पेन से परीक्षक द्वारा भरा जाएगा न कि परीक्षार्थी द्वारा।
- परीक्षार्थी अपनी उत्तरपुस्तिका को आन्तरिक परीक्षक के पास जमा किये बिना परीक्षा भवन न छोड़ें।
- परीक्षा केन्द्र में कैंलकुलेटर, मोबाइल फोन, डियर फोन, पेजर, ब्लूटूथ या इस प्रकार का कोई अन्य इलेक्ट्रॉनिक उपकरण ले जाना सख्त मना है।
- जाँच परीक्षा में गैर-उत्प्रेषित या जाँच परीक्षा में अनुपस्थित छात्र/छात्रा इंटरमीडिएट वार्षिक प्रायोगिक परीक्षा, 2024 में कदापि सम्मिलित नहीं हो सकते हैं।



बिहार विद्यालय परीक्षा समिति, पटना
BIHAR SCHOOL EXAMINATION BOARD, PATNA
इंटरमीडिएट वार्षिक परीक्षा, 2024
INTERMEDIATE ANNUAL EXAMINATION, 2024
प्रायोगिक परीक्षा का प्रवेश पत्र
Admit Card For Practical Examination

संकाय: वाणिज्य
FACULTY: COMMERCE

BSEB UNIQUE Id:- 2221110012165
कॉलेज/+2 स्कूल का नाम GAYA COLLEGE, GAYA
परीक्षार्थी का नाम KUNDAN KUMAR
माता का नाम REKHA KUMARI
पिता का नाम PRAKASH MALAKAR
वैवाहिक स्थिति Unmarried
परीक्षार्थी का आधार नं० 893610781441 दिव्यांग कोटि NO
सूचीकरण संख्या/वर्ष R-210013153-22 परीक्षार्थी की कोटि REGULAR
रोल कोड 21001 रोल क्रमांक 24020615 लिंग MALE
परीक्षा केंद्र का नाम GAYA COLLEGE, GAYA



प्रायोगिक परीक्षा के विषय (निर्धारित परीक्षा कार्यक्रम सहित)

प्रायोगिक विषय	विषय कोड	विषय का नाम	परीक्षा की तारीख
वैकल्पिक विषय			10/01/2024 to 20/01/2024
अतिरिक्त विषय	218	Entrepreneurship	

संजीव कुमार

महाविद्यालय / +2 विद्यालय प्रधान का हस्ताक्षर
एवं मुहर

परीक्षा नियंत्रक (उ०मा०)

परीक्षार्थी के लिए आवश्यक निर्देश

- BSEB Unique Id सत्र 2021 - 23 से सूचीकृत हुए परीक्षार्थियों को जारी किया गया है। सत्र 2021 - 23 के पूर्व सत्र के किसी परीक्षार्थी को BSEB Unique Id जारी नहीं किया गया है।
- प्रायोगिक परीक्षा दिनांक 10/01/2024 से 20/01/2024 तक संचालित होगी। केन्द्राधीक्षक दिनांक 10/01/2024 से 20/01/2024 तक की अवधि में परीक्षार्थियों की संख्या के अनुसार तिथि एवं पाली का निर्धारण करके प्रायोगिक परीक्षा केन्द्र पर आवंटित सभी परीक्षार्थियों के प्रायोगिक विषयों की परीक्षा आयोजित करेंगे।
- परीक्षार्थी अपने इस प्रवेश-पत्र में उल्लिखित प्रायोगिक परीक्षा केंद्र पर दिनांक 10-01-2024 को पूर्वाह्न 09:00 बजे अनिवार्य रूप से जाकर परीक्षा केन्द्र के परिसर की सूचना पट्ट से यह जानकारी प्राप्त कर लें कि उनके द्वारा चयनित विषय की प्रायोगिक परीक्षा किस तिथि एवं किस पाली में संचालित होगी, जिसमें उन्हें सम्मिलित होना अनिवार्य है।
- परीक्षार्थी के प्रत्येक प्रायोगिक विषय की परीक्षा के लिए 08 पृष्ठों की केवल एक ही उत्तरपुस्तिका मिलेगी। अतिरिक्त उत्तरपुस्तिका नहीं दी जाएगी। परीक्षार्थी उत्तरपुस्तिका लेते ही यह सुनिश्चित कर लें कि इसमें 8 पृष्ठ हैं एवं सही क्रम में हैं।
- उत्तरपुस्तिका प्राप्त होते ही परीक्षार्थी अपने प्रवेश-पत्र तथा उत्तरपुस्तिका पर मुद्रित विवरणों (Details) का मिलान कर यह अवश्य सुनिश्चित हो लें कि जो उत्तरपुस्तिका परीक्षक द्वारा उन्हें दी गई है, वह उन्हीं की है। भिन्न विवरणों की उत्तरपुस्तिका प्राप्त होने पर उसे तुरंत परीक्षक को वापस लौटा दिया जाए।
- उत्तरपुस्तिका प्राप्त होने पर परीक्षार्थी उनके आवरण पृष्ठ के पीछे अंकित "परीक्षार्थियों के लिए निर्देश" अवश्य पढ़ें एवं उसका अनुपालन करें।
- परीक्षार्थी अपनी उत्तरपुस्तिका के कवर पृष्ठ के ऊपरी बायें तथा दायें भागों में क्रमांक-(1) में अपने उत्तर देने का माध्यम अंकित करते हुए क्रमांक-(2) में अपना पूर्ण हस्ताक्षर अंकित करें। इसके अलावा अन्य मुद्रित विवरणों में किसी भी प्रकार से कोई छेड़-छाड़ नहीं करें।
- प्रायोगिक परीक्षा की उत्तरपुस्तिका के आवरण पृष्ठ के निचले बायें एवं दायें भागों को परीक्षार्थी द्वारा कदापि नहीं भरा जाएगा। अगर परीक्षार्थी इस भाग को भरते हैं, तो परीक्षार्थी का इस विषय में परीक्षाफल रद्द किया जा सकता है। ये दोनों भाग आंतरिक/बाह्य परीक्षकों को भरने के लिए दिया गया है।
- उत्तरपुस्तिका के पन्नों के दोनों पृष्ठों पर तथा प्रत्येक लाइन पर लिखें एवं पृष्ठों को नष्ट न करें।
- यदि रफ कार्य करने की आवश्यकता हो, तो परीक्षार्थी उत्तरपुस्तिका के अंतिम पृष्ठ पर रफ कार्य करके उसे काट दे/क्रॉस (x) कर दें।
- उत्तरपुस्तिका के आंतरिक पृष्ठों पर दाहिने हाशिए में लाइन खींचकर सादा स्थान छोड़ रखा गया है। शेष स्थान रूल्ड है। परीक्षार्थी दाहिने हाशिए के सादे स्थान में कुछ भी नहीं लिखेंगे, चूंकि यह भाग परीक्षक के उपयोग के लिए है।
- उत्तरपुस्तिका के पृष्ठों को मोड़ें- फाड़ें नहीं तथा बीच-बीच में व्यर्थ ही खाली न छोड़ें।
- प्रश्न-पत्र में दी हुई संख्या के अनुसार अपने उत्तरों की संख्या लिखें।
- व्हाइटनगर, ब्लेड तथा नाखून का इस्तेमाल करना सर्वथा वर्जित है, अन्यथा परीक्षाफल अमान्य कर दिया जाएगा।
- प्रश्नोत्तर के समाप्त होने पर अंतिम में नीचे एक क्षैतिज रेखा खींच दें।
- आंतरिक परीक्षक द्वारा उपलब्ध कराये गए उपस्थिति-पत्रक में परीक्षार्थी द्वारा यथा-स्तम्भ परीक्षा की तिथि अंकित करते हुए उत्तरपुस्तिका की क्रम संख्या लिखकर अपना हस्ताक्षर किया जाएगा। परीक्षार्थी की उपस्थित, अनुपस्थित एवं निष्कासन से संबंधित संगत गोले को नीले/काले पेन से परीक्षक द्वारा भरा जाएगा न कि परीक्षार्थी द्वारा।
- परीक्षार्थी अपनी उत्तरपुस्तिका को आन्तरिक परीक्षक के पास जमा किये बिना परीक्षा भवन न छोड़ें।
- परीक्षा केन्द्र में कैलकुलेटर, मोबाइल फोन, डायर फोन, पेजर, ब्लूटूथ या इस प्रकार का कोई अन्य इलेक्ट्रॉनिक उपकरण ले जाना सख्त मना है।
- जाँच परीक्षा में गैर-उत्प्रेषित या जाँच परीक्षा में अनुपस्थित छात्र/छात्रा इंटरमीडिएट वार्षिक प्रायोगिक परीक्षा, 2024 में कदापि सम्मिलित नहीं हो सकते हैं।



बिहार विद्यालय परीक्षा समिति, पटना
BIHAR SCHOOL EXAMINATION BOARD, PATNA
इंटरमीडिएट वार्षिक परीक्षा, 2024
INTERMEDIATE ANNUAL EXAMINATION, 2024
प्रायोगिक परीक्षा का प्रवेश पत्र
Admit Card For Practical Examination

संकाय: वाणिज्य
FACULTY: COMMERCE

BSEB UNIQUE Id:- 2221110012145
कॉलेज/+2 स्कूल का नाम GAYA COLLEGE, GAYA
परीक्षार्थी का नाम KSHITIJ RAI
माता का नाम NITU RAI
पिता का नाम RAJIV RAI
वैवाहिक स्थिति Unmarried
परीक्षार्थी का आधार नं० 393203941434 दिव्यांग कोटि NO
सूचीकरण संख्या/वर्ष R-210013149-22 परीक्षार्थी की कोटि REGULAR
रोल कोड 21001 रोल क्रमांक 24020547 लिंग MALE
परीक्षा केंद्र का नाम GAYA COLLEGE, GAYA



प्रायोगिक परीक्षा के विषय (निर्धारित परीक्षा कार्यक्रम सहित)

प्रायोगिक विषय	विषय कोड	विषय का नाम	परीक्षा की तारीख
वैकल्पिक विषय	218	ENTREPRENEURSHIP	10/01/2024 to 20/01/2024
अतिरिक्त विषय			

संजीव कुमार

महाविद्यालय / +2 विद्यालय प्रधान का हस्ताक्षर
एवं मुहर

परीक्षा नियंत्रक (उ०मा०)

परीक्षार्थी के लिए आवश्यक निर्देश

- BSEB Unique Id सत्र 2021 - 23 से सूचीकृत हुए परीक्षार्थियों को जारी किया गया है। सत्र 2021 - 23 के पूर्व सत्र के किसी परीक्षार्थी को BSEB Unique Id जारी नहीं किया गया है।
- प्रायोगिक परीक्षा दिनांक 10/01/2024 से 20/01/2024 तक संचालित होगी। केन्द्राधीक्षक दिनांक 10/01/2024 से 20/01/2024 तक की अवधि में परीक्षार्थियों की संख्या के अनुसार तिथि एवं पाली का निर्धारण करके प्रायोगिक परीक्षा केन्द्र पर आवंटित सभी परीक्षार्थियों के प्रायोगिक विषयों की परीक्षा आयोजित करेंगे।
- परीक्षार्थी अपने इस प्रवेश-पत्र में उल्लिखित प्रायोगिक परीक्षा केंद्र पर दिनांक 10-01-2024 को पूर्वाह्न 09:00 बजे अनिवार्य रूप से जाकर परीक्षा केन्द्र के परिसर की सूचना पट्ट से यह जानकारी प्राप्त कर लें कि उनके द्वारा चयनित विषय की प्रायोगिक परीक्षा किस तिथि एवं किस पाली में संचालित होगी, जिसमें उन्हें सम्मिलित होना अनिवार्य है।
- परीक्षार्थी के प्रत्येक प्रायोगिक विषय की परीक्षा के लिए 08 पृष्ठों की केवल एक ही उत्तरपुस्तिका मिलेगी। अतिरिक्त उत्तरपुस्तिका नहीं दी जाएगी। परीक्षार्थी उत्तरपुस्तिका लेते ही यह सुनिश्चित कर लें कि इसमें 8 पृष्ठ हैं एवं सही क्रम में हैं।
- उत्तरपुस्तिका प्राप्त होते ही परीक्षार्थी अपने प्रवेश-पत्र तथा उत्तरपुस्तिका पर मुद्रित विवरणों (Details) का मिलान कर यह अवश्य सुनिश्चित हो लें कि जो उत्तरपुस्तिका परीक्षक द्वारा उन्हें दी गई है, वह उन्हीं की है। भिन्न विवरणों की उत्तरपुस्तिका प्राप्त होने पर उसे तुरंत परीक्षक को वापस लौटा दिया जाए।
- उत्तरपुस्तिका प्राप्त होने पर परीक्षार्थी उनके आवरण पृष्ठ के पीछे अंकित "परीक्षार्थियों के लिए निर्देश" अवश्य पढ़ें एवं उसका अनुपालन करें।
- परीक्षार्थी अपनी उत्तरपुस्तिका के कवर पृष्ठ के ऊपरी बायें तथा दायें भागों में क्रमांक-(1) में अपने उत्तर देने का माध्यम अंकित करते हुए क्रमांक-(2) में अपना पूर्ण हस्ताक्षर अंकित करें। इसके अलावा अन्य मुद्रित विवरणों में किसी भी प्रकार से कोई छेड़-छाड़ नहीं करें।
- प्रायोगिक परीक्षा की उत्तरपुस्तिका के आवरण पृष्ठ के निचले बायें एवं दायें भागों को परीक्षार्थी द्वारा कदापि नहीं भरा जाएगा। अगर परीक्षार्थी इस भाग को भरते हैं, तो परीक्षार्थी का इस विषय में परीक्षाफल रद्द किया जा सकता है। ये दोनों भाग आंतरिक/बाह्य परीक्षकों को भरने के लिए दिया गया है।
- उत्तरपुस्तिका के पन्नों के दोनों पृष्ठों पर तथा प्रत्येक लाइन पर लिखें एवं पृष्ठों को नष्ट न करें।
- यदि रफ कार्य करने की आवश्यकता हो, तो परीक्षार्थी उत्तरपुस्तिका के अंतिम पृष्ठ पर रफ कार्य करके उसे काट दे/क्रॉस (x) कर दें।
- उत्तरपुस्तिका के आंतरिक पृष्ठों पर दाहिने हाशिए में लाइन खींचकर सादा स्थान छोड़ रखा गया है। शेष स्थान रूल्ड है। परीक्षार्थी दाहिने हाशिए के सादे स्थान में कुछ भी नहीं लिखेंगे, चूंकि यह भाग परीक्षक के उपयोग के लिए है।
- उत्तरपुस्तिका के पृष्ठों को मोड़ें- फाड़ें नहीं तथा बीच-बीच में व्यर्थ ही खाली न छोड़ें।
- प्रश्न-पत्र में दी हुई संख्या के अनुसार अपने उत्तरों की संख्या लिखें।
- व्हाइटनगर, ब्लेड तथा नाखून का इस्तेमाल करना सर्वथा वर्जित है, अन्यथा परीक्षाफल अमान्य कर दिया जाएगा।
- प्रश्नोत्तर के समाप्त होने पर अंतिम में नीचे एक क्षैतिज रेखा खींच दें।
- आंतरिक परीक्षक द्वारा उपलब्ध कराये गए उपस्थिति-पत्रक में परीक्षार्थी द्वारा यथा-स्तम्भ परीक्षा की तिथि अंकित करते हुए उत्तरपुस्तिका की क्रम संख्या लिखकर अपना हस्ताक्षर किया जाएगा। परीक्षार्थी की उपस्थित, अनुपस्थित एवं निष्कासन से संबंधित संगत गोले को नीले/काले पेन से परीक्षक द्वारा भरा जाएगा न कि परीक्षार्थी द्वारा।
- परीक्षार्थी अपनी उत्तरपुस्तिका को आन्तरिक परीक्षक के पास जमा किये बिना परीक्षा भवन न छोड़ें।
- परीक्षा केन्द्र में कैंलकुलेटर, मोबाइल फोन, डायर फोन, पेजर, ब्लूटूथ या इस प्रकार का कोई अन्य इलेक्ट्रॉनिक उपकरण ले जाना सख्त मना है।
- जाँच परीक्षा में गैर-उत्प्रेषित या जाँच परीक्षा में अनुपस्थित छात्र/छात्रा इंटरमीडिएट वार्षिक प्रायोगिक परीक्षा, 2024 में कदापि सम्मिलित नहीं हो सकते हैं।



बिहार विद्यालय परीक्षा समिति, पटना
BIHAR SCHOOL EXAMINATION BOARD, PATNA
इंटरमीडिएट वार्षिक परीक्षा, 2024
INTERMEDIATE ANNUAL EXAMINATION, 2024
प्रायोगिक परीक्षा का प्रवेश पत्र
Admit Card For Practical Examination

संकाय: वाणिज्य
FACULTY: COMMERCE

BSEB UNIQUE Id:- 2221110012152
कॉलेज/+2 स्कूल का नाम GAYA COLLEGE, GAYA
परीक्षार्थी का नाम KUNAL KUMAR
माता का नाम SUCHITA DEVI
पिता का नाम SAHENDRA RAM
वैवाहिक स्थिति Unmarried
परीक्षार्थी का आधार नं० 442026658907 दिव्यांग कोटि NO
सूचीकरण संख्या/वर्ष R-210013152-22 परीक्षार्थी की कोटि REGULAR
रोल कोड 21001 रोल क्रमांक 24020732 लिंग MALE
परीक्षा केंद्र का नाम GAYA COLLEGE, GAYA



प्रायोगिक परीक्षा के विषय (निर्धारित परीक्षा कार्यक्रम सहित)

प्रायोगिक विषय	विषय कोड	विषय का नाम	परीक्षा की तारीख
वैकल्पिक विषय			10/01/2024 to 20/01/2024
अतिरिक्त विषय	218	Entrepreneurship	

संजय कुमार

महाविद्यालय / +2 विद्यालय प्रधान का हस्ताक्षर
एवं मुहर

परीक्षा नियंत्रक (उ०मा०)

परीक्षार्थी के लिए आवश्यक निर्देश

- BSEB Unique Id सत्र 2021 - 23 से सूचीकृत हुए परीक्षार्थियों को जारी किया गया है। सत्र 2021 - 23 के पूर्व सत्र के किसी परीक्षार्थी को BSEB Unique Id जारी नहीं किया गया है।
- प्रायोगिक परीक्षा दिनांक 10/01/2024 से 20/01/2024 तक संचालित होगी। केन्द्राधीक्षक दिनांक 10/01/2024 से 20/01/2024 तक की अवधि में परीक्षार्थियों की संख्या के अनुसार तिथि एवं पाली का निर्धारण करके प्रायोगिक परीक्षा केन्द्र पर आवंटित सभी परीक्षार्थियों के प्रायोगिक विषयों की परीक्षा आयोजित करेंगे।
- परीक्षार्थी अपने इस प्रवेश-पत्र में उल्लिखित प्रायोगिक परीक्षा केंद्र पर दिनांक 10-01-2024 को पूर्वाह्न 09:00 बजे अनिवार्य रूप से जाकर परीक्षा केन्द्र के परिसर की सूचना पट्ट से यह जानकारी प्राप्त कर लें कि उनके द्वारा चयनित विषय की प्रायोगिक परीक्षा किस तिथि एवं किस पाली में संचालित होगी, जिसमें उन्हें सम्मिलित होना अनिवार्य है।
- परीक्षार्थी के प्रत्येक प्रायोगिक विषय की परीक्षा के लिए 08 पृष्ठों की केवल एक ही उत्तरपुस्तिका मिलेगी। अतिरिक्त उत्तरपुस्तिका नहीं दी जाएगी। परीक्षार्थी उत्तरपुस्तिका लेते ही यह सुनिश्चित कर लें कि इसमें 8 पृष्ठ हैं एवं सही क्रम में हैं।
- उत्तरपुस्तिका प्राप्त होते ही परीक्षार्थी अपने प्रवेश-पत्र तथा उत्तरपुस्तिका पर मुद्रित विवरणों (Details) का मिलान कर यह अवश्य सुनिश्चित हो लें कि जो उत्तरपुस्तिका परीक्षक द्वारा उन्हें दी गई है, वह उन्हीं की है। भिन्न विवरणों की उत्तरपुस्तिका प्राप्त होने पर उसे तुरंत परीक्षक को वापस लौटा दिया जाए।
- उत्तरपुस्तिका प्राप्त होने पर परीक्षार्थी उनके आवरण पृष्ठ के पीछे अंकित "परीक्षार्थियों के लिए निर्देश" अवश्य पढ़ें एवं उसका अनुपालन करें।
- परीक्षार्थी अपनी उत्तरपुस्तिका के कवर पृष्ठ के ऊपरी बायें तथा दायें भागों में क्रमांक-(1) में अपने उत्तर देने का माध्यम अंकित करते हुए क्रमांक-(2) में अपना पूर्ण हस्ताक्षर अंकित करें। इसके अलावा अन्य मुद्रित विवरणों में किसी भी प्रकार से कोई छेड़-छाड़ नहीं करें।
- प्रायोगिक परीक्षा की उत्तरपुस्तिका के आवरण पृष्ठ के निचले बायें एवं दायें भागों को परीक्षार्थी द्वारा कदापि नहीं भरा जाएगा। अगर परीक्षार्थी इस भाग को भरते हैं, तो परीक्षार्थी का इस विषय में परीक्षाफल रद्द किया जा सकता है। ये दोनों भाग आंतरिक/बाह्य परीक्षकों को भरने के लिए दिया गया है।
- उत्तरपुस्तिका के पन्नों के दोनों पृष्ठों पर तथा प्रत्येक लाइन पर लिखें एवं पृष्ठों को नष्ट न करें।
- यदि रफ कार्य करने की आवश्यकता हो, तो परीक्षार्थी उत्तरपुस्तिका के अंतिम पृष्ठ पर रफ कार्य करके उसे काट दे/क्रॉस (x) कर दें।
- उत्तरपुस्तिका के आंतरिक पृष्ठों पर दाहिने हाशिए में लाइन खींचकर सादा स्थान छोड़ रखा गया है। शेष स्थान रूल्ड है। परीक्षार्थी दाहिने हाशिए के सादे स्थान में कुछ भी नहीं लिखेंगे, चूंकि यह भाग परीक्षक के उपयोग के लिए है।
- उत्तरपुस्तिका के पृष्ठों को मोड़ें- फाड़ें नहीं तथा बीच-बीच में व्यर्थ ही खाली न छोड़ें।
- प्रश्न-पत्र में दी हुई संख्या के अनुसार अपने उत्तरों की संख्या लिखें।
- व्हाइटनगर, ब्लेड तथा नाखून का इस्तेमाल करना सर्वथा वर्जित है, अन्यथा परीक्षाफल अमान्य कर दिया जाएगा।
- प्रश्नोत्तर के समाप्त होने पर अंतिम में नीचे एक क्षैतिज रेखा खींच दें।
- आंतरिक परीक्षक द्वारा उपलब्ध कराये गए उपस्थिति-पत्रक में परीक्षार्थी द्वारा यथा-स्तम्भ परीक्षा की तिथि अंकित करते हुए उत्तरपुस्तिका की क्रम संख्या लिखकर अपना हस्ताक्षर किया जाएगा। परीक्षार्थी की उपस्थित, अनुपस्थित एवं निष्कासन से संबंधित संगत गोले को नीले/काले पेन से परीक्षक द्वारा भरा जाएगा न कि परीक्षार्थी द्वारा।
- परीक्षार्थी अपनी उत्तरपुस्तिका को आन्तरिक परीक्षक के पास जमा किये बिना परीक्षा भवन न छोड़ें।
- परीक्षा केन्द्र में कैंलकुलेटर, मोबाइल फोन, डायर फोन, पेजर, ब्लूटूथ या इस प्रकार का कोई अन्य इलेक्ट्रॉनिक उपकरण ले जाना सख्त मना है।
- जाँच परीक्षा में गैर-उत्प्रेषित या जाँच परीक्षा में अनुपस्थित छात्र/छात्रा इंटरमीडिएट वार्षिक प्रायोगिक परीक्षा, 2024 में कदापि सम्मिलित नहीं हो सकते हैं।



बिहार विद्यालय परीक्षा समिति, पटना
BIHAR SCHOOL EXAMINATION BOARD, PATNA
इंटरमीडिएट वार्षिक परीक्षा, 2024
INTERMEDIATE ANNUAL EXAMINATION, 2024
प्रायोगिक परीक्षा का प्रवेश पत्र
Admit Card For Practical Examination

संकाय: वाणिज्य
FACULTY: COMMERCE

BSEB UNIQUE Id:- 2221110012182
कॉलेज/+2 स्कूल का नाम GAYA COLLEGE, GAYA
परीक्षार्थी का नाम LOVE KUMAR
माता का नाम PUNAM DEVI
पिता का नाम RAM SAW
वैवाहिक स्थिति Unmarried
परीक्षार्थी का आधार नं० 691119294159 दिव्यांग कोटि NO
सूचीकरण संख्या/वर्ष R-210013161-22 परीक्षार्थी की कोटि REGULAR
रोल कोड 21001 रोल क्रमांक 24020574 लिंग MALE
परीक्षा केंद्र का नाम GAYA COLLEGE, GAYA



प्रायोगिक परीक्षा के विषय (निर्धारित परीक्षा कार्यक्रम सहित)

प्रायोगिक विषय	विषय कोड	विषय का नाम	परीक्षा की तारीख
वैकल्पिक विषय	218	ENTREPRENEURSHIP	10/01/2024 to 20/01/2024
अतिरिक्त विषय			

संजीव कुमार

महाविद्यालय / +2 विद्यालय प्रधान का हस्ताक्षर
एवं मुहर

परीक्षा नियंत्रक (उ०मा०)

परीक्षार्थी के लिए आवश्यक निर्देश

- BSEB Unique Id सत्र 2021 - 23 से सूचीकृत हुए परीक्षार्थियों को जारी किया गया है। सत्र 2021 - 23 के पूर्व सत्र के किसी परीक्षार्थी को BSEB Unique Id जारी नहीं किया गया है।
- प्रायोगिक परीक्षा दिनांक 10/01/2024 से 20/01/2024 तक संचालित होगी। केन्द्राधीक्षक दिनांक 10/01/2024 से 20/01/2024 तक की अवधि में परीक्षार्थियों की संख्या के अनुसार तिथि एवं पाली का निर्धारण करके प्रायोगिक परीक्षा केन्द्र पर आवंटित सभी परीक्षार्थियों के प्रायोगिक विषयों की परीक्षा आयोजित करेंगे।
- परीक्षार्थी अपने इस प्रवेश-पत्र में उल्लिखित प्रायोगिक परीक्षा केंद्र पर दिनांक 10-01-2024 को पूर्वाह्न 09:00 बजे अनिवार्य रूप से जाकर परीक्षा केन्द्र के परिसर की सूचना पट्ट से यह जानकारी प्राप्त कर लें कि उनके द्वारा चयनित विषय की प्रायोगिक परीक्षा किस तिथि एवं किस पाली में संचालित होगी, जिसमें उन्हें सम्मिलित होना अनिवार्य है।
- परीक्षार्थी के प्रत्येक प्रायोगिक विषय की परीक्षा के लिए 08 पृष्ठों की केवल एक ही उत्तरपुस्तिका मिलेगी। अतिरिक्त उत्तरपुस्तिका नहीं दी जाएगी। परीक्षार्थी उत्तरपुस्तिका लेते ही यह सुनिश्चित कर लें कि इसमें 8 पृष्ठ हैं एवं सही क्रम में हैं।
- उत्तरपुस्तिका प्राप्त होते ही परीक्षार्थी अपने प्रवेश-पत्र तथा उत्तरपुस्तिका पर मुद्रित विवरणों (Details) का मिलान कर यह अवश्य सुनिश्चित हो लें कि जो उत्तरपुस्तिका परीक्षक द्वारा उन्हें दी गई है, वह उन्हीं की है। भिन्न विवरणों की उत्तरपुस्तिका प्राप्त होने पर उसे तुरंत परीक्षक को वापस लौटा दिया जाए।
- उत्तरपुस्तिका प्राप्त होने पर परीक्षार्थी उनके आवरण पृष्ठ के पीछे अंकित "परीक्षार्थियों के लिए निर्देश" अवश्य पढ़ें एवं उसका अनुपालन करें।
- परीक्षार्थी अपनी उत्तरपुस्तिका के कवर पृष्ठ के ऊपरी बायें तथा दायें भागों में क्रमांक-(1) में अपने उत्तर देने का माध्यम अंकित करते हुए क्रमांक-(2) में अपना पूर्ण हस्ताक्षर अंकित करें। इसके अलावा अन्य मुद्रित विवरणों में किसी भी प्रकार से कोई छेड़-छाड़ नहीं करें।
- प्रायोगिक परीक्षा की उत्तरपुस्तिका के आवरण पृष्ठ के निचले बायें एवं दायें भागों को परीक्षार्थी द्वारा कदापि नहीं भरा जाएगा। अगर परीक्षार्थी इस भाग को भरते हैं, तो परीक्षार्थी का इस विषय में परीक्षाफल रद्द किया जा सकता है। ये दोनों भाग आंतरिक/बाह्य परीक्षकों को भरने के लिए दिया गया है।
- उत्तरपुस्तिका के पन्नों के दोनों पृष्ठों पर तथा प्रत्येक लाइन पर लिखें एवं पृष्ठों को नष्ट न करें।
- यदि रफ कार्य करने की आवश्यकता हो, तो परीक्षार्थी उत्तरपुस्तिका के अंतिम पृष्ठ पर रफ कार्य करके उसे काट दे/क्रॉस (x) कर दें।
- उत्तरपुस्तिका के आंतरिक पृष्ठों पर दाहिने हाशिए में लाइन खींचकर सादा स्थान छोड़ रखा गया है। शेष स्थान रूल्ड है। परीक्षार्थी दाहिने हाशिए के सादे स्थान में कुछ भी नहीं लिखेंगे, चूंकि यह भाग परीक्षक के उपयोग के लिए है।
- उत्तरपुस्तिका के पृष्ठों को मोड़ें- फाड़ें नहीं तथा बीच-बीच में व्यर्थ ही खाली न छोड़ें।
- प्रश्न-पत्र में दी हुई संख्या के अनुसार अपने उत्तरों की संख्या लिखें।
- व्हाइटनगर, ब्लेड तथा नाखून का इस्तेमाल करना सर्वथा वर्जित है, अन्यथा परीक्षाफल अमान्य कर दिया जाएगा।
- प्रश्नोत्तर के समाप्त होने पर अंतिम में नीचे एक क्षैतिज रेखा खींच दें।
- आंतरिक परीक्षक द्वारा उपलब्ध कराये गए उपस्थिति-पत्रक में परीक्षार्थी द्वारा यथा-स्तम्भ परीक्षा की तिथि अंकित करते हुए उत्तरपुस्तिका की क्रम संख्या लिखकर अपना हस्ताक्षर किया जाएगा। परीक्षार्थी की उपस्थित, अनुपस्थित एवं निष्कासन से संबंधित संगत गोले को नीले/काले पेन से परीक्षक द्वारा भरा जाएगा न कि परीक्षार्थी द्वारा।
- परीक्षार्थी अपनी उत्तरपुस्तिका को आन्तरिक परीक्षक के पास जमा किये बिना परीक्षा भवन न छोड़ें।
- परीक्षा केन्द्र में कैंलकुलेटर, मोबाइल फोन, डियर फोन, पेजर, ब्लूटूथ या इस प्रकार का कोई अन्य इलेक्ट्रॉनिक उपकरण ले जाना सख्त मना है।
- जाँच परीक्षा में गैर-उत्प्रेषित या जाँच परीक्षा में अनुपस्थित छात्र/छात्रा इंटरमीडिएट वार्षिक प्रायोगिक परीक्षा, 2024 में कदापि सम्मिलित नहीं हो सकते हैं।



बिहार विद्यालय परीक्षा समिति, पटना
BIHAR SCHOOL EXAMINATION BOARD, PATNA
इंटरमीडिएट वार्षिक परीक्षा, 2024
INTERMEDIATE ANNUAL EXAMINATION, 2024
प्रायोगिक परीक्षा का प्रवेश पत्र
Admit Card For Practical Examination

संकाय: वाणिज्य
FACULTY: COMMERCE

BSEB UNIQUE Id:- 2222110010459
कॉलेज/+2 स्कूल का नाम GAYA COLLEGE, GAYA
परीक्षार्थी का नाम KRITIKA KUMARI
माता का नाम REEMA DEVI
पिता का नाम RAM KUMAR JHA
वैवाहिक स्थिति Unmarried
परीक्षार्थी का आधार नं० 603013785817 दिव्यांग कोटि NO
सूचीकरण संख्या/वर्ष R-210013145-22 परीक्षार्थी की कोटि REGULAR
रोल कोड 21001 रोल क्रमांक 24020183 लिंग FEMALE
परीक्षा केंद्र का नाम GAYA COLLEGE, GAYA



Kritika Kumari

प्रायोगिक परीक्षा के विषय (निर्धारित परीक्षा कार्यक्रम सहित)

प्रायोगिक विषय	विषय कोड	विषय का नाम	परीक्षा की तारीख
वैकल्पिक विषय			10/01/2024 to 20/01/2024
अतिरिक्त विषय	218	Entrepreneurship	

संजीव कुमार

महाविद्यालय / +2 विद्यालय प्रधान का हस्ताक्षर
एवं मुहर

परीक्षा नियंत्रक (उ०मा०)

परीक्षार्थी के लिए आवश्यक निर्देश


- BSEB Unique Id सत्र 2021 - 23 से सूचीकृत हुए परीक्षार्थियों को जारी किया गया है। सत्र 2021 - 23 के पूर्व सत्र के किसी परीक्षार्थी को BSEB Unique Id जारी नहीं किया गया है।
- प्रायोगिक परीक्षा दिनांक 10/01/2024 से 20/01/2024 तक संचालित होगी। केन्द्राधीक्षक दिनांक 10/01/2024 से 20/01/2024 तक की अवधि में परीक्षार्थियों की संख्या के अनुसार तिथि एवं पाली का निर्धारण करके प्रायोगिक परीक्षा केन्द्र पर आवंटित सभी परीक्षार्थियों के प्रायोगिक विषयों की परीक्षा आयोजित करेंगे।
- परीक्षार्थी अपने इस प्रवेश-पत्र में उल्लिखित प्रायोगिक परीक्षा केंद्र पर दिनांक 10-01-2024 को पूर्वाह्न 09:00 बजे अनिवार्य रूप से जाकर परीक्षा केन्द्र के परिसर की सूचना पट्ट से यह जानकारी प्राप्त कर लें कि उनके द्वारा चयनित विषय की प्रायोगिक परीक्षा किस तिथि एवं किस पाली में संचालित होगी, जिसमें उन्हें सम्मिलित होना अनिवार्य है।
- परीक्षार्थी के प्रत्येक प्रायोगिक विषय की परीक्षा के लिए 08 पृष्ठों की केवल एक ही उत्तरपुस्तिका मिलेगी। अतिरिक्त उत्तरपुस्तिका नहीं दी जाएगी। परीक्षार्थी उत्तरपुस्तिका लेते ही यह सुनिश्चित कर लें कि इसमें 8 पृष्ठ हैं एवं सही क्रम में हैं।
- उत्तरपुस्तिका प्राप्त होते ही परीक्षार्थी अपने प्रवेश-पत्र तथा उत्तरपुस्तिका पर मुद्रित विवरणों (Details) का मिलान कर यह अवश्य सुनिश्चित हो लें कि जो उत्तरपुस्तिका परीक्षक द्वारा उन्हें दी गई है, वह उन्हीं की है। भिन्न विवरणों की उत्तरपुस्तिका प्राप्त होने पर उसे तुरंत परीक्षक को वापस लौटा दिया जाए।
- उत्तरपुस्तिका प्राप्त होने पर परीक्षार्थी उनके आवरण पृष्ठ के पीछे अंकित "परीक्षार्थियों के लिए निर्देश" अवश्य पढ़ें एवं उसका अनुपालन करें।
- परीक्षार्थी अपनी उत्तरपुस्तिका के कवर पृष्ठ के ऊपरी बायें तथा दायें भागों में क्रमांक-(1) में अपने उत्तर देने का माध्यम अंकित करते हुए क्रमांक-(2) में अपना पूर्ण हस्ताक्षर अंकित करें। इसके अलावा अन्य मुद्रित विवरणों में किसी भी प्रकार से कोई छेड़-छाड़ नहीं करें।
- प्रायोगिक परीक्षा की उत्तरपुस्तिका के आवरण पृष्ठ के निचले बायें एवं दायें भागों को परीक्षार्थी द्वारा कदापि नहीं भरा जाएगा। अगर परीक्षार्थी इस भाग को भरते हैं, तो परीक्षार्थी का इस विषय में परीक्षाफल रद्द किया जा सकता है। ये दोनों भाग आंतरिक/बाह्य परीक्षकों को भरने के लिए दिया गया है।
- उत्तरपुस्तिका के पन्नों के दोनों पृष्ठों पर तथा प्रत्येक लाइन पर लिखें एवं पृष्ठों को नष्ट न करें।
- यदि रफ कार्य करने की आवश्यकता हो, तो परीक्षार्थी उत्तरपुस्तिका के अंतिम पृष्ठ पर रफ कार्य करके उसे काट दे/क्रॉस (x) कर दें।
- उत्तरपुस्तिका के आंतरिक पृष्ठों पर दाहिने हाशिए में लाइन खींचकर सादा स्थान छोड़ रखा गया है। शेष स्थान रूल्ड है। परीक्षार्थी दाहिने हाशिए के सादे स्थान में कुछ भी नहीं लिखेंगे, चूंकि यह भाग परीक्षक के उपयोग के लिए है।
- उत्तरपुस्तिका के पृष्ठों को मोड़ें- फाड़ें नहीं तथा बीच-बीच में व्यर्थ ही खाली न छोड़ें।
- प्रश्न-पत्र में दी हुई संख्या के अनुसार अपने उत्तरों की संख्या लिखें।
- व्हाइटनगर, ब्लेड तथा नाखून का इस्तेमाल करना सर्वथा वर्जित है, अन्यथा परीक्षाफल अमान्य कर दिया जाएगा।
- प्रश्नोत्तर के समाप्त होने पर अंतिम में नीचे एक क्षैतिज रेखा खींच दें।
- आंतरिक परीक्षक द्वारा उपलब्ध कराये गए उपस्थिति-पत्रक में परीक्षार्थी द्वारा यथा-स्तम्भ परीक्षा की तिथि अंकित करते हुए उत्तरपुस्तिका की क्रम संख्या लिखकर अपना हस्ताक्षर किया जाएगा। परीक्षार्थी की उपस्थित, अनुपस्थित एवं निष्कासन से संबंधित संगत गोले को नीले/काले पेन से परीक्षक द्वारा भरा जाएगा न कि परीक्षार्थी द्वारा।
- परीक्षार्थी अपनी उत्तरपुस्तिका को आन्तरिक परीक्षक के पास जमा किये बिना परीक्षा भवन न छोड़ें।
- परीक्षा केन्द्र में कैलकुलेटर, मोबाइल फोन, डायर फोन, पेजर, ब्लूटूथ या इस प्रकार का कोई अन्य इलेक्ट्रॉनिक उपकरण ले जाना सख्त मना है।
- जाँच परीक्षा में गैर-उत्प्रेषित या जाँच परीक्षा में अनुपस्थित छात्र/छात्रा इंटरमीडिएट वार्षिक प्रायोगिक परीक्षा, 2024 में कदापि सम्मिलित नहीं हो सकते हैं।



बिहार विद्यालय परीक्षा समिति, पटना
BIHAR SCHOOL EXAMINATION BOARD, PATNA
इंटरमीडिएट वार्षिक परीक्षा, 2024
INTERMEDIATE ANNUAL EXAMINATION, 2024
प्रायोगिक परीक्षा का प्रवेश पत्र
Admit Card For Practical Examination

संकाय: वाणिज्य
FACULTY: COMMERCE

BSEB UNIQUE Id:- 2222110010480
कॉलेज/+2 स्कूल का नाम GAYA COLLEGE, GAYA
परीक्षार्थी का नाम LAXMI KUMARI
माता का नाम RAMKALI DEVI
पिता का नाम CHAMRU YADAV
वैवाहिक स्थिति Unmarried
परीक्षार्थी का आधार नं० 211831306750 दिव्यांग कोटि NO
सूचीकरण संख्या/वर्ष R-210013159-22 परीक्षार्थी की कोटि REGULAR
रोल कोड 21001 रोल क्रमांक 24020176 लिंग FEMALE
परीक्षा केंद्र का नाम GAYA COLLEGE, GAYA



Laxmi Kumari

प्रायोगिक परीक्षा के विषय (निर्धारित परीक्षा कार्यक्रम सहित)

प्रायोगिक विषय	विषय कोड	विषय का नाम	परीक्षा की तारीख
वैकल्पिक विषय	218	ENTREPRENEURSHIP	10/01/2024 to 20/01/2024
अतिरिक्त विषय			

संजीव कुमार

महाविद्यालय / +2 विद्यालय प्रधान का हस्ताक्षर
एवं मुहर

परीक्षा नियंत्रक (उ०मा०)

परीक्षार्थी के लिए आवश्यक निर्देश

- BSEB Unique Id सत्र 2021 - 23 से सूचीकृत हुए परीक्षार्थियों को जारी किया गया है। सत्र 2021 - 23 के पूर्व सत्र के किसी परीक्षार्थी को BSEB Unique Id जारी नहीं किया गया है।
- प्रायोगिक परीक्षा दिनांक 10/01/2024 से 20/01/2024 तक संचालित होगी। केन्द्राधीक्षक दिनांक 10/01/2024 से 20/01/2024 तक की अवधि में परीक्षार्थियों की संख्या के अनुसार तिथि एवं पाली का निर्धारण करके प्रायोगिक परीक्षा केन्द्र पर आवंटित सभी परीक्षार्थियों के प्रायोगिक विषयों की परीक्षा आयोजित करेंगे।
- परीक्षार्थी अपने इस प्रवेश-पत्र में उल्लिखित प्रायोगिक परीक्षा केंद्र पर दिनांक 10-01-2024 को पूर्वाह्न 09:00 बजे अनिवार्य रूप से जाकर परीक्षा केन्द्र के परिसर की सूचना पट्ट से यह जानकारी प्राप्त कर लें कि उनके द्वारा चयनित विषय की प्रायोगिक परीक्षा किस तिथि एवं किस पाली में संचालित होगी, जिसमें उन्हें सम्मिलित होना अनिवार्य है।
- परीक्षार्थी के प्रत्येक प्रायोगिक विषय की परीक्षा के लिए 08 पृष्ठों की केवल एक ही उत्तरपुस्तिका मिलेगी। अतिरिक्त उत्तरपुस्तिका नहीं दी जाएगी। परीक्षार्थी उत्तरपुस्तिका लेते ही यह सुनिश्चित कर लें कि इसमें 8 पृष्ठ हैं एवं सही क्रम में हैं।
- उत्तरपुस्तिका प्राप्त होते ही परीक्षार्थी अपने प्रवेश-पत्र तथा उत्तरपुस्तिका पर मुद्रित विवरणों (Details) का मिलान कर यह अवश्य सुनिश्चित हो लें कि जो उत्तरपुस्तिका परीक्षक द्वारा उन्हें दी गई है, वह उन्हीं की है। भिन्न विवरणों की उत्तरपुस्तिका प्राप्त होने पर उसे तुरंत परीक्षक को वापस लौटा दिया जाए।
- उत्तरपुस्तिका प्राप्त होने पर परीक्षार्थी उनके आवरण पृष्ठ के पीछे अंकित "परीक्षार्थियों के लिए निर्देश" अवश्य पढ़ें एवं उसका अनुपालन करें।
- परीक्षार्थी अपनी उत्तरपुस्तिका के कवर पृष्ठ के ऊपरी बायें तथा दायें भागों में क्रमांक-(1) में अपने उत्तर देने का माध्यम अंकित करते हुए क्रमांक-(2) में अपना पूर्ण हस्ताक्षर अंकित करें। इसके अलावा अन्य मुद्रित विवरणों में किसी भी प्रकार से कोई छेड़-छाड़ नहीं करें।
- प्रायोगिक परीक्षा की उत्तरपुस्तिका के आवरण पृष्ठ के निचले बायें एवं दायें भागों को परीक्षार्थी द्वारा कदापि नहीं भरा जाएगा। अगर परीक्षार्थी इस भाग को भरते हैं, तो परीक्षार्थी का इस विषय में परीक्षाफल रद्द किया जा सकता है। ये दोनों भाग आंतरिक/बाह्य परीक्षकों को भरने के लिए दिया गया है।
- उत्तरपुस्तिका के पन्नों के दोनों पृष्ठों पर तथा प्रत्येक लाइन पर लिखें एवं पृष्ठों को नष्ट न करें।
- यदि रफ कार्य करने की आवश्यकता हो, तो परीक्षार्थी उत्तरपुस्तिका के अंतिम पृष्ठ पर रफ कार्य करके उसे काट दे/क्रॉस (x) कर दें।
- उत्तरपुस्तिका के आंतरिक पृष्ठों पर दाहिने हाशिए में लाइन खींचकर सादा स्थान छोड़ रखा गया है। शेष स्थान रूल्ड है। परीक्षार्थी दाहिने हाशिए के सादे स्थान में कुछ भी नहीं लिखेंगे, चूंकि यह भाग परीक्षक के उपयोग के लिए है।
- उत्तरपुस्तिका के पृष्ठों को मोड़ें- फाड़ें नहीं तथा बीच-बीच में व्यर्थ ही खाली न छोड़ें।
- प्रश्न-पत्र में दी हुई संख्या के अनुसार अपने उत्तरों की संख्या लिखें।
- व्हाइटनगर, ब्लेड तथा नाखून का इस्तेमाल करना सर्वथा वर्जित है, अन्यथा परीक्षाफल अमान्य कर दिया जाएगा।
- प्रश्नोत्तर के समाप्त होने पर अंतिम में नीचे एक क्षैतिज रेखा खींच दें।
- आंतरिक परीक्षक द्वारा उपलब्ध कराये गए उपस्थिति-पत्रक में परीक्षार्थी द्वारा यथा-स्तम्भ परीक्षा की तिथि अंकित करते हुए उत्तरपुस्तिका की क्रम संख्या लिखकर अपना हस्ताक्षर किया जाएगा। परीक्षार्थी की उपस्थित, अनुपस्थित एवं निष्कासन से संबंधित संगत गोले को नीले/काले पेन से परीक्षक द्वारा भरा जाएगा न कि परीक्षार्थी द्वारा।
- परीक्षार्थी अपनी उत्तरपुस्तिका को आन्तरिक परीक्षक के पास जमा किये बिना परीक्षा भवन न छोड़ें।
- परीक्षा केन्द्र में कैंलकुलेटर, मोबाइल फोन, डायर फोन, पेजर, ब्लूटूथ या इस प्रकार का कोई अन्य इलेक्ट्रॉनिक उपकरण ले जाना सख्त मना है।
- जाँच परीक्षा में गैर-उत्प्रेषित या जाँच परीक्षा में अनुपस्थित छात्र/छात्रा इंटरमीडिएट वार्षिक प्रायोगिक परीक्षा, 2024 में कदापि सम्मिलित नहीं हो सकते हैं।



बिहार विद्यालय परीक्षा समिति, पटना
BIHAR SCHOOL EXAMINATION BOARD, PATNA
इंटरमीडिएट वार्षिक परीक्षा, 2024
INTERMEDIATE ANNUAL EXAMINATION, 2024
प्रायोगिक परीक्षा का प्रवेश पत्र
Admit Card For Practical Examination

संकाय: वाणिज्य
FACULTY: COMMERCE

BSEB UNIQUE Id:- 2221110012144
कॉलेज/+2 स्कूल का नाम GAYA COLLEGE, GAYA
परीक्षार्थी का नाम KRRISH RAJ GUPTA
माता का नाम SONI DEVI
पिता का नाम VIKASH GUPTA
वैवाहिक स्थिति Unmarried
परीक्षार्थी का आधार नं० 335660636125 दिव्यांग कोटि NO
सूचीकरण संख्या/वर्ष R-210013148-22 परीक्षार्थी की कोटि REGULAR
रोल कोड 21001 रोल क्रमांक 24020728 लिंग MALE
परीक्षा केंद्र का नाम GAYA COLLEGE, GAYA



प्रायोगिक परीक्षा के विषय (निर्धारित परीक्षा कार्यक्रम सहित)

प्रायोगिक विषय	विषय कोड	विषय का नाम	परीक्षा की तारीख
वैकल्पिक विषय			10/01/2024 to 20/01/2024
अतिरिक्त विषय	218	Entrepreneurship	

संजीव कुमार

महाविद्यालय / +2 विद्यालय प्रधान का हस्ताक्षर
एवं मुहर

परीक्षा नियंत्रक (उ०मा०)

परीक्षार्थी के लिए आवश्यक निर्देश

- BSEB Unique Id सत्र 2021 - 23 से सूचीकृत हुए परीक्षार्थियों को जारी किया गया है। सत्र 2021 - 23 के पूर्व सत्र के किसी परीक्षार्थी को BSEB Unique Id जारी नहीं किया गया है।
- प्रायोगिक परीक्षा दिनांक 10/01/2024 से 20/01/2024 तक संचालित होगी। केन्द्राधीक्षक दिनांक 10/01/2024 से 20/01/2024 तक की अवधि में परीक्षार्थियों की संख्या के अनुसार तिथि एवं पाली का निर्धारण करके प्रायोगिक परीक्षा केन्द्र पर आवंटित सभी परीक्षार्थियों के प्रायोगिक विषयों की परीक्षा आयोजित करेंगे।
- परीक्षार्थी अपने इस प्रवेश-पत्र में उल्लिखित प्रायोगिक परीक्षा केंद्र पर दिनांक 10-01-2024 को पूर्वाह्न 09:00 बजे अनिवार्य रूप से जाकर परीक्षा केन्द्र के परिसर की सूचना पट्ट से यह जानकारी प्राप्त कर लें कि उनके द्वारा चयनित विषय की प्रायोगिक परीक्षा किस तिथि एवं किस पाली में संचालित होगी, जिसमें उन्हें सम्मिलित होना अनिवार्य है।
- परीक्षार्थी के प्रत्येक प्रायोगिक विषय की परीक्षा के लिए 08 पृष्ठों की केवल एक ही उत्तरपुस्तिका मिलेगी। अतिरिक्त उत्तरपुस्तिका नहीं दी जाएगी। परीक्षार्थी उत्तरपुस्तिका लेते ही यह सुनिश्चित कर लें कि इसमें 8 पृष्ठ हैं एवं सही क्रम में हैं।
- उत्तरपुस्तिका प्राप्त होते ही परीक्षार्थी अपने प्रवेश-पत्र तथा उत्तरपुस्तिका पर मुद्रित विवरणों (Details) का मिलान कर यह अवश्य सुनिश्चित हो लें कि जो उत्तरपुस्तिका परीक्षक द्वारा उन्हें दी गई है, वह उन्हीं की है। भिन्न विवरणों की उत्तरपुस्तिका प्राप्त होने पर उसे तुरंत परीक्षक को वापस लौटा दिया जाए।
- उत्तरपुस्तिका प्राप्त होने पर परीक्षार्थी उनके आवरण पृष्ठ के पीछे अंकित "परीक्षार्थियों के लिए निर्देश" अवश्य पढ़ें एवं उसका अनुपालन करें।
- परीक्षार्थी अपनी उत्तरपुस्तिका के कवर पृष्ठ के ऊपरी बायें तथा दायें भागों में क्रमांक-(1) में अपने उत्तर देने का माध्यम अंकित करते हुए क्रमांक-(2) में अपना पूर्ण हस्ताक्षर अंकित करें। इसके अलावा अन्य मुद्रित विवरणों में किसी भी प्रकार से कोई छेड़-छाड़ नहीं करें।
- प्रायोगिक परीक्षा की उत्तरपुस्तिका के आवरण पृष्ठ के निचले बायें एवं दायें भागों को परीक्षार्थी द्वारा कदापि नहीं भरा जाएगा। अगर परीक्षार्थी इस भाग को भरते हैं, तो परीक्षार्थी का इस विषय में परीक्षाफल रद्द किया जा सकता है। ये दोनों भाग आंतरिक/बाह्य परीक्षकों को भरने के लिए दिया गया है।
- उत्तरपुस्तिका के पन्नों के दोनों पृष्ठों पर तथा प्रत्येक लाइन पर लिखें एवं पृष्ठों को नष्ट न करें।
- यदि रफ कार्य करने की आवश्यकता हो, तो परीक्षार्थी उत्तरपुस्तिका के अंतिम पृष्ठ पर रफ कार्य करके उसे काट दे/क्रॉस (x) कर दें।
- उत्तरपुस्तिका के आंतरिक पृष्ठों पर दाहिने हाशिए में लाइन खींचकर सादा स्थान छोड़ रखा गया है। शेष स्थान रूल्ड है। परीक्षार्थी दाहिने हाशिए के सादे स्थान में कुछ भी नहीं लिखेंगे, चूंकि यह भाग परीक्षक के उपयोग के लिए है।
- उत्तरपुस्तिका के पृष्ठों को मोड़ें- फाड़ें नहीं तथा बीच-बीच में व्यर्थ ही खाली न छोड़ें।
- प्रश्न-पत्र में दी हुई संख्या के अनुसार अपने उत्तरों की संख्या लिखें।
- व्हाइटनगर, ब्लेड तथा नाखून का इस्तेमाल करना सर्वथा वर्जित है, अन्यथा परीक्षाफल अमान्य कर दिया जाएगा।
- प्रश्नोत्तर के समाप्त होने पर अंतिम में नीचे एक क्षैतिज रेखा खींच दें।
- आंतरिक परीक्षक द्वारा उपलब्ध कराये गए उपस्थिति-पत्रक में परीक्षार्थी द्वारा यथा-स्तम्भ परीक्षा की तिथि अंकित करते हुए उत्तरपुस्तिका की क्रम संख्या लिखकर अपना हस्ताक्षर किया जाएगा। परीक्षार्थी की उपस्थित, अनुपस्थित एवं निष्कासन से संबंधित संगत गोले को नीले/काले पेन से परीक्षक द्वारा भरा जाएगा न कि परीक्षार्थी द्वारा।
- परीक्षार्थी अपनी उत्तरपुस्तिका को आन्तरिक परीक्षक के पास जमा किये बिना परीक्षा भवन न छोड़ें।
- परीक्षा केन्द्र में कैंलकुलेटर, मोबाइल फोन, डायर फोन, पेजर, ब्लूटूथ या इस प्रकार का कोई अन्य इलेक्ट्रॉनिक उपकरण ले जाना सख्त मना है।
- जाँच परीक्षा में गैर-उत्प्रेषित या जाँच परीक्षा में अनुपस्थित छात्र/छात्रा इंटरमीडिएट वार्षिक प्रायोगिक परीक्षा, 2024 में कदापि सम्मिलित नहीं हो सकते हैं।



बिहार विद्यालय परीक्षा समिति, पटना
BIHAR SCHOOL EXAMINATION BOARD, PATNA
इंटरमीडिएट वार्षिक परीक्षा, 2024
INTERMEDIATE ANNUAL EXAMINATION, 2024
प्रायोगिक परीक्षा का प्रवेश पत्र
Admit Card For Practical Examination

संकाय: वाणिज्य
FACULTY: COMMERCE

BSEB UNIQUE Id:- 2221110012138
कॉलेज/+2 स्कूल का नाम GAYA COLLEGE, GAYA
परीक्षार्थी का नाम KRISH KUMAR LOHANI
माता का नाम RINKI DEVI
पिता का नाम NARENDRA KUMAR
वैवाहिक स्थिति Unmarried
परीक्षार्थी का आधार नं० 302722645455 दिव्यांग कोटि NO
सूचीकरण संख्या/वर्ष R-210013140-22 परीक्षार्थी की कोटि REGULAR
रोल कोड 21001 रोल क्रमांक 24020631 लिंग MALE
परीक्षा केंद्र का नाम GAYA COLLEGE, GAYA



प्रायोगिक परीक्षा के विषय (निर्धारित परीक्षा कार्यक्रम सहित)

प्रायोगिक विषय	विषय कोड	विषय का नाम	परीक्षा की तारीख
वैकल्पिक विषय	218	ENTREPRENEURSHIP	10/01/2024 to 20/01/2024
अतिरिक्त विषय			

संजीव कुमार

महाविद्यालय / +2 विद्यालय प्रधान का हस्ताक्षर
एवं मुहर

परीक्षा नियंत्रक (उ०मा०)

परीक्षार्थी के लिए आवश्यक निर्देश

- BSEB Unique Id सत्र 2021 - 23 से सूचीकृत हुए परीक्षार्थियों को जारी किया गया है। सत्र 2021 - 23 के पूर्व सत्र के किसी परीक्षार्थी को BSEB Unique Id जारी नहीं किया गया है।
- प्रायोगिक परीक्षा दिनांक 10/01/2024 से 20/01/2024 तक संचालित होगी। केन्द्राधीक्षक दिनांक 10/01/2024 से 20/01/2024 तक की अवधि में परीक्षार्थियों की संख्या के अनुसार तिथि एवं पाली का निर्धारण करके प्रायोगिक परीक्षा केन्द्र पर आवंटित सभी परीक्षार्थियों के प्रायोगिक विषयों की परीक्षा आयोजित करेंगे।
- परीक्षार्थी अपने इस प्रवेश-पत्र में उल्लिखित प्रायोगिक परीक्षा केंद्र पर दिनांक 10-01-2024 को पूर्वाह्न 09:00 बजे अनिवार्य रूप से जाकर परीक्षा केन्द्र के परिसर की सूचना पट्ट से यह जानकारी प्राप्त कर लें कि उनके द्वारा चयनित विषय की प्रायोगिक परीक्षा किस तिथि एवं किस पाली में संचालित होगी, जिसमें उन्हें सम्मिलित होना अनिवार्य है।
- परीक्षार्थी के प्रत्येक प्रायोगिक विषय की परीक्षा के लिए 08 पृष्ठों की केवल एक ही उत्तरपुस्तिका मिलेगी। अतिरिक्त उत्तरपुस्तिका नहीं दी जाएगी। परीक्षार्थी उत्तरपुस्तिका लेते ही यह सुनिश्चित कर लें कि इसमें 8 पृष्ठ हैं एवं सही क्रम में हैं।
- उत्तरपुस्तिका प्राप्त होते ही परीक्षार्थी अपने प्रवेश-पत्र तथा उत्तरपुस्तिका पर मुद्रित विवरणों (Details) का मिलान कर यह अवश्य सुनिश्चित हो लें कि जो उत्तरपुस्तिका परीक्षक द्वारा उन्हें दी गई है, वह उन्हीं की है। भिन्न विवरणों की उत्तरपुस्तिका प्राप्त होने पर उसे तुरंत परीक्षक को वापस लौटा दिया जाए।
- उत्तरपुस्तिका प्राप्त होने पर परीक्षार्थी उनके आवरण पृष्ठ के पीछे अंकित "परीक्षार्थियों के लिए निर्देश" अवश्य पढ़ें एवं उसका अनुपालन करें।
- परीक्षार्थी अपनी उत्तरपुस्तिका के कवर पृष्ठ के ऊपरी बायें तथा दायें भागों में क्रमांक-(1) में अपने उत्तर देने का माध्यम अंकित करते हुए क्रमांक-(2) में अपना पूर्ण हस्ताक्षर अंकित करें। इसके अलावा अन्य मुद्रित विवरणों में किसी भी प्रकार से कोई छेड़-छाड़ नहीं करें।
- प्रायोगिक परीक्षा की उत्तरपुस्तिका के आवरण पृष्ठ के निचले बायें एवं दायें भागों को परीक्षार्थी द्वारा कदापि नहीं भरा जाएगा। अगर परीक्षार्थी इस भाग को भरते हैं, तो परीक्षार्थी का इस विषय में परीक्षाफल रद्द किया जा सकता है। ये दोनों भाग आंतरिक/बाह्य परीक्षकों को भरने के लिए दिया गया है।
- उत्तरपुस्तिका के पन्नों के दोनों पृष्ठों पर तथा प्रत्येक लाइन पर लिखें एवं पृष्ठों को नष्ट न करें।
- यदि रफ कार्य करने की आवश्यकता हो, तो परीक्षार्थी उत्तरपुस्तिका के अंतिम पृष्ठ पर रफ कार्य करके उसे काट दे/क्रॉस (x) कर दें।
- उत्तरपुस्तिका के आंतरिक पृष्ठों पर दाहिने हाशिए में लाइन खींचकर सादा स्थान छोड़ रखा गया है। शेष स्थान रूल्ड है। परीक्षार्थी दाहिने हाशिए के सादे स्थान में कुछ भी नहीं लिखेंगे, चूंकि यह भाग परीक्षक के उपयोग के लिए है।
- उत्तरपुस्तिका के पृष्ठों को मोड़ें- फाड़ें नहीं तथा बीच-बीच में व्यर्थ ही खाली न छोड़ें।
- प्रश्न-पत्र में दी हुई संख्या के अनुसार अपने उत्तरों की संख्या लिखें।
- व्हाइटनगर, ब्लेड तथा नाखून का इस्तेमाल करना सर्वथा वर्जित है, अन्यथा परीक्षाफल अमान्य कर दिया जाएगा।
- प्रश्नोत्तर के समाप्त होने पर अंतिम में नीचे एक क्षैतिज रेखा खींच दें।
- आंतरिक परीक्षक द्वारा उपलब्ध कराये गए उपस्थिति-पत्रक में परीक्षार्थी द्वारा यथा-स्तम्भ परीक्षा की तिथि अंकित करते हुए उत्तरपुस्तिका की क्रम संख्या लिखकर अपना हस्ताक्षर किया जाएगा। परीक्षार्थी की उपस्थित, अनुपस्थित एवं निष्कासन से संबंधित संगत गोले को नीले/काले पेन से परीक्षक द्वारा भरा जाएगा न कि परीक्षार्थी द्वारा।
- परीक्षार्थी अपनी उत्तरपुस्तिका को आन्तरिक परीक्षक के पास जमा किये बिना परीक्षा भवन न छोड़ें।
- परीक्षा केन्द्र में कैंलकुलेटर, मोबाइल फोन, डायर फोन, पेजर, ब्लूटूथ या इस प्रकार का कोई अन्य इलेक्ट्रॉनिक उपकरण ले जाना सख्त मना है।
- जाँच परीक्षा में गैर-उत्प्रेषित या जाँच परीक्षा में अनुपस्थित छात्र/छात्रा इंटरमीडिएट वार्षिक प्रायोगिक परीक्षा, 2024 में कदापि सम्मिलित नहीं हो सकते हैं।



बिहार विद्यालय परीक्षा समिति, पटना
BIHAR SCHOOL EXAMINATION BOARD, PATNA
इंटरमीडिएट वार्षिक परीक्षा, 2024
INTERMEDIATE ANNUAL EXAMINATION, 2024
प्रायोगिक परीक्षा का प्रवेश पत्र
Admit Card For Practical Examination

संकाय: वाणिज्य
FACULTY: COMMERCE

BSEB UNIQUE Id:- 2221110012136
कॉलेज/+2 स्कूल का नाम GAYA COLLEGE, GAYA
परीक्षार्थी का नाम KRISH KUMAR
माता का नाम MEERA DEVI
पिता का नाम AANAND PRASAD GUPTA
वैवाहिक स्थिति Unmarried
परीक्षार्थी का आधार नं० 606831092271 दिव्यांग कोटि NO
सूचीकरण संख्या/वर्ष R-210013138-22 परीक्षार्थी की कोटि REGULAR
रोल कोड 21001 रोल क्रमांक 24020507 लिंग MALE
परीक्षा केंद्र का नाम GAYA COLLEGE, GAYA



प्रायोगिक परीक्षा के विषय (निर्धारित परीक्षा कार्यक्रम सहित)

प्रायोगिक विषय	विषय कोड	विषय का नाम	परीक्षा की तारीख
वैकल्पिक विषय	218	ENTREPRENEURSHIP	10/01/2024 to 20/01/2024
अतिरिक्त विषय			

संजीव कुमार

महाविद्यालय / +2 विद्यालय प्रधान का हस्ताक्षर
एवं मुहर

परीक्षा नियंत्रक (उ०मा०)

परीक्षार्थी के लिए आवश्यक निर्देश

- BSEB Unique Id सत्र 2021 - 23 से सूचीकृत हुए परीक्षार्थियों को जारी किया गया है। सत्र 2021 - 23 के पूर्व सत्र के किसी परीक्षार्थी को BSEB Unique Id जारी नहीं किया गया है।
- प्रायोगिक परीक्षा दिनांक 10/01/2024 से 20/01/2024 तक संचालित होगी। केन्द्राधीक्षक दिनांक 10/01/2024 से 20/01/2024 तक की अवधि में परीक्षार्थियों की संख्या के अनुसार तिथि एवं पाली का निर्धारण करके प्रायोगिक परीक्षा केन्द्र पर आवंटित सभी परीक्षार्थियों के प्रायोगिक विषयों की परीक्षा आयोजित करेंगे।
- परीक्षार्थी अपने इस प्रवेश-पत्र में उल्लिखित प्रायोगिक परीक्षा केंद्र पर दिनांक 10-01-2024 को पूर्वाह्न 09:00 बजे अनिवार्य रूप से जाकर परीक्षा केन्द्र के परिसर की सूचना पट्ट से यह जानकारी प्राप्त कर लें कि उनके द्वारा चयनित विषय की प्रायोगिक परीक्षा किस तिथि एवं किस पाली में संचालित होगी, जिसमें उन्हें सम्मिलित होना अनिवार्य है।
- परीक्षार्थी के प्रत्येक प्रायोगिक विषय की परीक्षा के लिए 08 पृष्ठों की केवल एक ही उत्तरपुस्तिका मिलेगी। अतिरिक्त उत्तरपुस्तिका नहीं दी जाएगी। परीक्षार्थी उत्तरपुस्तिका लेते ही यह सुनिश्चित कर लें कि इसमें 8 पृष्ठ हैं एवं सही क्रम में हैं।
- उत्तरपुस्तिका प्राप्त होते ही परीक्षार्थी अपने प्रवेश-पत्र तथा उत्तरपुस्तिका पर मुद्रित विवरणों (Details) का मिलान कर यह अवश्य सुनिश्चित हो लें कि जो उत्तरपुस्तिका परीक्षक द्वारा उन्हें दी गई है, वह उन्हीं की है। भिन्न विवरणों की उत्तरपुस्तिका प्राप्त होने पर उसे तुरंत परीक्षक को वापस लौटा दिया जाए।
- उत्तरपुस्तिका प्राप्त होने पर परीक्षार्थी उनके आवरण पृष्ठ के पीछे अंकित "परीक्षार्थियों के लिए निर्देश" अवश्य पढ़ें एवं उसका अनुपालन करें।
- परीक्षार्थी अपनी उत्तरपुस्तिका के कवर पृष्ठ के ऊपरी बायें तथा दायें भागों में क्रमांक-(1) में अपने उत्तर देने का माध्यम अंकित करते हुए क्रमांक-(2) में अपना पूर्ण हस्ताक्षर अंकित करें। इसके अलावा अन्य मुद्रित विवरणों में किसी भी प्रकार से कोई छेड़-छाड़ नहीं करें।
- प्रायोगिक परीक्षा की उत्तरपुस्तिका के आवरण पृष्ठ के निचले बायें एवं दायें भागों को परीक्षार्थी द्वारा कदापि नहीं भरा जाएगा। अगर परीक्षार्थी इस भाग को भरते हैं, तो परीक्षार्थी का इस विषय में परीक्षाफल रद्द किया जा सकता है। ये दोनों भाग आंतरिक/बाह्य परीक्षकों को भरने के लिए दिया गया है।
- उत्तरपुस्तिका के पन्नों के दोनों पृष्ठों पर तथा प्रत्येक लाइन पर लिखें एवं पृष्ठों को नष्ट न करें।
- यदि रफ कार्य करने की आवश्यकता हो, तो परीक्षार्थी उत्तरपुस्तिका के अंतिम पृष्ठ पर रफ कार्य करके उसे काट दे/क्रॉस (x) कर दें।
- उत्तरपुस्तिका के आंतरिक पृष्ठों पर दाहिने हाशिए में लाइन खींचकर सादा स्थान छोड़ रखा गया है। शेष स्थान रूल्ड है। परीक्षार्थी दाहिने हाशिए के सादे स्थान में कुछ भी नहीं लिखेंगे, चूंकि यह भाग परीक्षक के उपयोग के लिए है।
- उत्तरपुस्तिका के पृष्ठों को मोड़ें- फाड़ें नहीं तथा बीच-बीच में व्यर्थ ही खाली न छोड़ें।
- प्रश्न-पत्र में दी हुई संख्या के अनुसार अपने उत्तरों की संख्या लिखें।
- व्हाइटनगर, ब्लेड तथा नाखून का इस्तेमाल करना सर्वथा वर्जित है, अन्यथा परीक्षाफल अमान्य कर दिया जाएगा।
- प्रश्नोत्तर के समाप्त होने पर अंतिम में नीचे एक क्षैतिज रेखा खींच दें।
- आंतरिक परीक्षक द्वारा उपलब्ध कराये गए उपस्थिति-पत्रक में परीक्षार्थी द्वारा यथा-स्तम्भ परीक्षा की तिथि अंकित करते हुए उत्तरपुस्तिका की क्रम संख्या लिखकर अपना हस्ताक्षर किया जाएगा। परीक्षार्थी की उपस्थित, अनुपस्थित एवं निष्कासन से संबंधित संगत गोले को नीले/काले पेन से परीक्षक द्वारा भरा जाएगा न कि परीक्षार्थी द्वारा।
- परीक्षार्थी अपनी उत्तरपुस्तिका को आन्तरिक परीक्षक के पास जमा किये बिना परीक्षा भवन न छोड़ें।
- परीक्षा केन्द्र में कैंलकुलेटर, मोबाइल फोन, डियर फोन, पेजर, ब्लूटूथ या इस प्रकार का कोई अन्य इलेक्ट्रॉनिक उपकरण ले जाना सख्त मना है।
- जाँच परीक्षा में गैर-उत्प्रेषित या जाँच परीक्षा में अनुपस्थित छात्र/छात्रा इंटरमीडिएट वार्षिक प्रायोगिक परीक्षा, 2024 में कदापि सम्मिलित नहीं हो सकते हैं।



बिहार विद्यालय परीक्षा समिति, पटना
BIHAR SCHOOL EXAMINATION BOARD, PATNA
इंटरमीडिएट वार्षिक परीक्षा, 2024
INTERMEDIATE ANNUAL EXAMINATION, 2024
प्रायोगिक परीक्षा का प्रवेश पत्र
Admit Card For Practical Examination

संकाय: वाणिज्य
FACULTY: COMMERCE

BSEB UNIQUE Id:- 2222110010463
कॉलेज/+2 स्कूल का नाम GAYA COLLEGE, GAYA
परीक्षार्थी का नाम KRITIKA SINHA
माता का नाम PRITY SINHA
पिता का नाम SATYENDRA PRASAD
वैवाहिक स्थिति Unmarried
परीक्षार्थी का आधार नं० 953387961033 दिव्यांग कोटि NO
सूचीकरण संख्या/वर्ष R-210013147-22 परीक्षार्थी की कोटि REGULAR
रोल कोड 21001 रोल क्रमांक 24020156 लिंग FEMALE
परीक्षा केंद्र का नाम GAYA COLLEGE, GAYA



प्रायोगिक परीक्षा के विषय (निर्धारित परीक्षा कार्यक्रम सहित)

प्रायोगिक विषय	विषय कोड	विषय का नाम	परीक्षा की तारीख
वैकल्पिक विषय	218	ENTREPRENEURSHIP	10/01/2024 to 20/01/2024
अतिरिक्त विषय			

संजीव कुमार

महाविद्यालय / +2 विद्यालय प्रधान का हस्ताक्षर
एवं मुहर

परीक्षा नियंत्रक (उ०मा०)

परीक्षार्थी के लिए आवश्यक निर्देश

- BSEB Unique Id सत्र 2021 - 23 से सूचीकृत हुए परीक्षार्थियों को जारी किया गया है। सत्र 2021 - 23 के पूर्व सत्र के किसी परीक्षार्थी को BSEB Unique Id जारी नहीं किया गया है।
- प्रायोगिक परीक्षा दिनांक 10/01/2024 से 20/01/2024 तक संचालित होगी। केन्द्राधीक्षक दिनांक 10/01/2024 से 20/01/2024 तक की अवधि में परीक्षार्थियों की संख्या के अनुसार तिथि एवं पाली का निर्धारण करके प्रायोगिक परीक्षा केन्द्र पर आवंटित सभी परीक्षार्थियों के प्रायोगिक विषयों की परीक्षा आयोजित करेंगे।
- परीक्षार्थी अपने इस प्रवेश-पत्र में उल्लिखित प्रायोगिक परीक्षा केंद्र पर दिनांक 10-01-2024 को पूर्वाह्न 09:00 बजे अनिवार्य रूप से जाकर परीक्षा केन्द्र के परिसर की सूचना पट्ट से यह जानकारी प्राप्त कर लें कि उनके द्वारा चयनित विषय की प्रायोगिक परीक्षा किस तिथि एवं किस पाली में संचालित होगी, जिसमें उन्हें सम्मिलित होना अनिवार्य है।
- परीक्षार्थी के प्रत्येक प्रायोगिक विषय की परीक्षा के लिए 08 पृष्ठों की केवल एक ही उत्तरपुस्तिका मिलेगी। अतिरिक्त उत्तरपुस्तिका नहीं दी जाएगी। परीक्षार्थी उत्तरपुस्तिका लेते ही यह सुनिश्चित कर लें कि इसमें 8 पृष्ठ हैं एवं सही क्रम में हैं।
- उत्तरपुस्तिका प्राप्त होते ही परीक्षार्थी अपने प्रवेश-पत्र तथा उत्तरपुस्तिका पर मुद्रित विवरणों (Details) का मिलान कर यह अवश्य सुनिश्चित हो लें कि जो उत्तरपुस्तिका परीक्षक द्वारा उन्हें दी गई है, वह उन्हीं की है। भिन्न विवरणों की उत्तरपुस्तिका प्राप्त होने पर उसे तुरंत परीक्षक को वापस लौटा दिया जाए।
- उत्तरपुस्तिका प्राप्त होने पर परीक्षार्थी उनके आवरण पृष्ठ के पीछे अंकित "परीक्षार्थियों के लिए निर्देश" अवश्य पढ़ें एवं उसका अनुपालन करें।
- परीक्षार्थी अपनी उत्तरपुस्तिका के कवर पृष्ठ के ऊपरी बायें तथा दायें भागों में क्रमांक-(1) में अपने उत्तर देने का माध्यम अंकित करते हुए क्रमांक-(2) में अपना पूर्ण हस्ताक्षर अंकित करें। इसके अलावा अन्य मुद्रित विवरणों में किसी भी प्रकार से कोई छेड़-छाड़ नहीं करें।
- प्रायोगिक परीक्षा की उत्तरपुस्तिका के आवरण पृष्ठ के निचले बायें एवं दायें भागों को परीक्षार्थी द्वारा कदापि नहीं भरा जाएगा। अगर परीक्षार्थी इस भाग को भरते हैं, तो परीक्षार्थी का इस विषय में परीक्षाफल रद्द किया जा सकता है। ये दोनों भाग आंतरिक/बाह्य परीक्षकों को भरने के लिए दिया गया है।
- उत्तरपुस्तिका के पन्नों के दोनों पृष्ठों पर तथा प्रत्येक लाइन पर लिखें एवं पृष्ठों को नष्ट न करें।
- यदि रफ कार्य करने की आवश्यकता हो, तो परीक्षार्थी उत्तरपुस्तिका के अंतिम पृष्ठ पर रफ कार्य करके उसे काट दे/क्रॉस (x) कर दें।
- उत्तरपुस्तिका के आंतरिक पृष्ठों पर दाहिने हाशिए में लाइन खींचकर सादा स्थान छोड़ रखा गया है। शेष स्थान रूल्ड है। परीक्षार्थी दाहिने हाशिए के सादे स्थान में कुछ भी नहीं लिखेंगे, चूंकि यह भाग परीक्षक के उपयोग के लिए है।
- उत्तरपुस्तिका के पृष्ठों को मोड़ें- फाड़ें नहीं तथा बीच-बीच में व्यर्थ ही खाली न छोड़ें।
- प्रश्न-पत्र में दी हुई संख्या के अनुसार अपने उत्तरों की संख्या लिखें।
- व्हाइटनगर, ब्लेड तथा नाखून का इस्तेमाल करना सर्वथा वर्जित है, अन्यथा परीक्षाफल अमान्य कर दिया जाएगा।
- प्रश्नोत्तर के समाप्त होने पर अंतिम में नीचे एक क्षैतिज रेखा खींच दें।
- आंतरिक परीक्षक द्वारा उपलब्ध कराये गए उपस्थिति-पत्रक में परीक्षार्थी द्वारा यथा-स्तम्भ परीक्षा की तिथि अंकित करते हुए उत्तरपुस्तिका की क्रम संख्या लिखकर अपना हस्ताक्षर किया जाएगा। परीक्षार्थी की उपस्थित, अनुपस्थित एवं निष्कासन से संबंधित संगत गोले को नीले/काले पेन से परीक्षक द्वारा भरा जाएगा न कि परीक्षार्थी द्वारा।
- परीक्षार्थी अपनी उत्तरपुस्तिका को आन्तरिक परीक्षक के पास जमा किये बिना परीक्षा भवन न छोड़ें।
- परीक्षा केन्द्र में कैंलकुलेटर, मोबाइल फोन, डियर फोन, पेजर, ब्लूटूथ या इस प्रकार का कोई अन्य इलेक्ट्रॉनिक उपकरण ले जाना सख्त मना है।
- जाँच परीक्षा में गैर-उत्प्रेषित या जाँच परीक्षा में अनुपस्थित छात्र/छात्रा इंटरमीडिएट वार्षिक प्रायोगिक परीक्षा, 2024 में कदापि सम्मिलित नहीं हो सकते हैं।



बिहार विद्यालय परीक्षा समिति, पटना
BIHAR SCHOOL EXAMINATION BOARD, PATNA
इंटरमीडिएट वार्षिक परीक्षा, 2024
INTERMEDIATE ANNUAL EXAMINATION, 2024
प्रायोगिक परीक्षा का प्रवेश पत्र
Admit Card For Practical Examination

संकाय: वाणिज्य
FACULTY: COMMERCE

BSEB UNIQUE Id:- 2222110010462
कॉलेज/+2 स्कूल का नाम GAYA COLLEGE, GAYA
परीक्षार्थी का नाम KRITIKA SINHA
माता का नाम KUSUM SINHA
पिता का नाम KUMAR SUMAN PRASAD SINHA
वैवाहिक स्थिति Unmarried
परीक्षार्थी का आधार नं० 203342939779 दिव्यांग कोटि NO
सूचीकरण संख्या/वर्ष R-210013146-22 परीक्षार्थी की कोटि REGULAR
रौल कोड 21001 रौल क्रमांक 24020082 लिंग FEMALE
परीक्षा केंद्र का नाम GAYA COLLEGE, GAYA



Kritika Sinha

प्रायोगिक परीक्षा के विषय (निर्धारित परीक्षा कार्यक्रम सहित)

प्रायोगिक विषय	विषय कोड	विषय का नाम	परीक्षा की तारीख
वैकल्पिक विषय			10/01/2024 to 20/01/2024
अतिरिक्त विषय	218	Entrepreneurship	

संजय कुमार

महाविद्यालय / +2 विद्यालय प्रधान का हस्ताक्षर
एवं मुहर

परीक्षा नियंत्रक (उ०मा०)

परीक्षार्थी के लिए आवश्यक निर्देश

- BSEB Unique Id सत्र 2021 - 23 से सूचीकृत हुए परीक्षार्थियों को जारी किया गया है। सत्र 2021 - 23 के पूर्व सत्र के किसी परीक्षार्थी को BSEB Unique Id जारी नहीं किया गया है।
- प्रायोगिक परीक्षा दिनांक 10/01/2024 से 20/01/2024 तक संचालित होगी। केन्द्राधीक्षक दिनांक 10/01/2024 से 20/01/2024 तक की अवधि में परीक्षार्थियों की संख्या के अनुसार तिथि एवं पाली का निर्धारण करके प्रायोगिक परीक्षा केन्द्र पर आवंटित सभी परीक्षार्थियों के प्रायोगिक विषयों की परीक्षा आयोजित करेंगे।
- परीक्षार्थी अपने इस प्रवेश-पत्र में उल्लिखित प्रायोगिक परीक्षा केंद्र पर दिनांक 10-01-2024 को पूर्वाह्न 09:00 बजे अनिवार्य रूप से जाकर परीक्षा केन्द्र के परिसर की सूचना पट्ट से यह जानकारी प्राप्त कर लें कि उनके द्वारा चयनित विषय की प्रायोगिक परीक्षा किस तिथि एवं किस पाली में संचालित होगी, जिसमें उन्हें सम्मिलित होना अनिवार्य है।
- परीक्षार्थी के प्रत्येक प्रायोगिक विषय की परीक्षा के लिए 08 पृष्ठों की केवल एक ही उत्तरपुस्तिका मिलेगी। अतिरिक्त उत्तरपुस्तिका नहीं दी जाएगी। परीक्षार्थी उत्तरपुस्तिका लेते ही यह सुनिश्चित कर लें कि इसमें 8 पृष्ठ हैं एवं सही क्रम में हैं।
- उत्तरपुस्तिका प्राप्त होते ही परीक्षार्थी अपने प्रवेश-पत्र तथा उत्तरपुस्तिका पर मुद्रित विवरणों (Details) का मिलान कर यह अवश्य सुनिश्चित हो लें कि जो उत्तरपुस्तिका परीक्षक द्वारा उन्हें दी गई है, वह उन्हीं की है। भिन्न विवरणों की उत्तरपुस्तिका प्राप्त होने पर उसे तुरंत परीक्षक को वापस लौटा दिया जाए।
- उत्तरपुस्तिका प्राप्त होने पर परीक्षार्थी उनके आवरण पृष्ठ के पीछे अंकित "परीक्षार्थियों के लिए निर्देश" अवश्य पढ़ें एवं उसका अनुपालन करें।
- परीक्षार्थी अपनी उत्तरपुस्तिका के कवर पृष्ठ के ऊपरी बायें तथा दायें भागों में क्रमांक-(1) में अपने उत्तर देने का माध्यम अंकित करते हुए क्रमांक-(2) में अपना पूर्ण हस्ताक्षर अंकित करें। इसके अलावा अन्य मुद्रित विवरणों में किसी भी प्रकार से कोई छेड़-छाड़ नहीं करें।
- प्रायोगिक परीक्षा की उत्तरपुस्तिका के आवरण पृष्ठ के निचले बायें एवं दायें भागों को परीक्षार्थी द्वारा कदापि नहीं भरा जाएगा। अगर परीक्षार्थी इस भाग को भरते हैं, तो परीक्षार्थी का इस विषय में परीक्षाफल रद्द किया जा सकता है। ये दोनों भाग आंतरिक/बाह्य परीक्षकों को भरने के लिए दिया गया है।
- उत्तरपुस्तिका के पन्नों के दोनों पृष्ठों पर तथा प्रत्येक लाइन पर लिखें एवं पृष्ठों को नष्ट न करें।
- यदि रफ कार्य करने की आवश्यकता हो, तो परीक्षार्थी उत्तरपुस्तिका के अंतिम पृष्ठ पर रफ कार्य करके उसे काट दे/क्रॉस (x) कर दें।
- उत्तरपुस्तिका के आंतरिक पृष्ठों पर दाहिने हाशिए में लाइन खींचकर सादा स्थान छोड़ रखा गया है। शेष स्थान रूल्ड है। परीक्षार्थी दाहिने हाशिए के सादे स्थान में कुछ भी नहीं लिखेंगे, चूंकि यह भाग परीक्षक के उपयोग के लिए है।
- उत्तरपुस्तिका के पृष्ठों को मोड़ें- फाड़ें नहीं तथा बीच-बीच में व्यर्थ ही खाली न छोड़ें।
- प्रश्न-पत्र में दी हुई संख्या के अनुसार अपने उत्तरों की संख्या लिखें।
- व्हाइटनगर, ब्लेड तथा नाखून का इस्तेमाल करना सर्वथा वर्जित है, अन्यथा परीक्षाफल अमान्य कर दिया जाएगा।
- प्रश्नोत्तर के समाप्त होने पर अंतिम में नीचे एक क्षैतिज रेखा खींच दें।
- आंतरिक परीक्षक द्वारा उपलब्ध कराये गए उपस्थिति-पत्रक में परीक्षार्थी द्वारा यथा-स्तम्भ परीक्षा की तिथि अंकित करते हुए उत्तरपुस्तिका की क्रम संख्या लिखकर अपना हस्ताक्षर किया जाएगा। परीक्षार्थी की उपस्थित, अनुपस्थित एवं निष्कासन से संबंधित संगत गोले को नीले/काले पेन से परीक्षक द्वारा भरा जाएगा न कि परीक्षार्थी द्वारा।
- परीक्षार्थी अपनी उत्तरपुस्तिका को आन्तरिक परीक्षक के पास जमा किये बिना परीक्षा भवन न छोड़ें।
- परीक्षा केन्द्र में कैंलकुलेटर, मोबाइल फोन, डायर फोन, पेजर, ब्लूटूथ या इस प्रकार का कोई अन्य इलेक्ट्रॉनिक उपकरण ले जाना सख्त मना है।
- जाँच परीक्षा में गैर-उत्प्रेषित या जाँच परीक्षा में अनुपस्थित छात्र/छात्रा इंटरमीडिएट वार्षिक प्रायोगिक परीक्षा, 2024 में कदापि सम्मिलित नहीं हो सकते हैं।



बिहार विद्यालय परीक्षा समिति, पटना
BIHAR SCHOOL EXAMINATION BOARD, PATNA
इंटरमीडिएट वार्षिक परीक्षा, 2024
INTERMEDIATE ANNUAL EXAMINATION, 2024
प्रायोगिक परीक्षा का प्रवेश पत्र
Admit Card For Practical Examination

संकाय: वाणिज्य
FACULTY: COMMERCE

BSEB UNIQUE Id:- 2222110010458
कॉलेज/+2 स्कूल का नाम GAYA COLLEGE, GAYA
परीक्षार्थी का नाम KRITI VAIDYA
माता का नाम PRIYANKA DEVI
पिता का नाम ASHUTOSH KUMAR
वैवाहिक स्थिति Unmarried
परीक्षार्थी का आधार नं० 304628115070 दिव्यांग कोटि NO
सूचीकरण संख्या/वर्ष R-210013144-22 परीक्षार्थी की कोटि REGULAR
रोल कोड 21001 रोल क्रमांक 24020159 लिंग FEMALE
परीक्षा केंद्र का नाम GAYA COLLEGE, GAYA



प्रायोगिक परीक्षा के विषय (निर्धारित परीक्षा कार्यक्रम सहित)

प्रायोगिक विषय	विषय कोड	विषय का नाम	परीक्षा की तारीख
वैकल्पिक विषय	218	ENTREPRENEURSHIP	10/01/2024 to 20/01/2024
अतिरिक्त विषय			

संजीव कुमार

महाविद्यालय / +2 विद्यालय प्रधान का हस्ताक्षर
एवं मुहर

परीक्षा नियंत्रक (उ०मा०)

परीक्षार्थी के लिए आवश्यक निर्देश

- BSEB Unique Id सत्र 2021 - 23 से सूचीकृत हुए परीक्षार्थियों को जारी किया गया है। सत्र 2021 - 23 के पूर्व सत्र के किसी परीक्षार्थी को BSEB Unique Id जारी नहीं किया गया है।
- प्रायोगिक परीक्षा दिनांक 10/01/2024 से 20/01/2024 तक संचालित होगी। केन्द्राधीक्षक दिनांक 10/01/2024 से 20/01/2024 तक की अवधि में परीक्षार्थियों की संख्या के अनुसार तिथि एवं पाली का निर्धारण करके प्रायोगिक परीक्षा केन्द्र पर आवंटित सभी परीक्षार्थियों के प्रायोगिक विषयों की परीक्षा आयोजित करेंगे।
- परीक्षार्थी अपने इस प्रवेश-पत्र में उल्लिखित प्रायोगिक परीक्षा केंद्र पर दिनांक 10-01-2024 को पूर्वाह्न 09:00 बजे अनिवार्य रूप से जाकर परीक्षा केन्द्र के परिसर की सूचना पट्ट से यह जानकारी प्राप्त कर लें कि उनके द्वारा चयनित विषय की प्रायोगिक परीक्षा किस तिथि एवं किस पाली में संचालित होगी, जिसमें उन्हें सम्मिलित होना अनिवार्य है।
- परीक्षार्थी के प्रत्येक प्रायोगिक विषय की परीक्षा के लिए 08 पृष्ठों की केवल एक ही उत्तरपुस्तिका मिलेगी। अतिरिक्त उत्तरपुस्तिका नहीं दी जाएगी। परीक्षार्थी उत्तरपुस्तिका लेते ही यह सुनिश्चित कर लें कि इसमें 8 पृष्ठ हैं एवं सही क्रम में हैं।
- उत्तरपुस्तिका प्राप्त होते ही परीक्षार्थी अपने प्रवेश-पत्र तथा उत्तरपुस्तिका पर मुद्रित विवरणों (Details) का मिलान कर यह अवश्य सुनिश्चित हो लें कि जो उत्तरपुस्तिका परीक्षक द्वारा उन्हें दी गई है, वह उन्हीं की है। भिन्न विवरणों की उत्तरपुस्तिका प्राप्त होने पर उसे तुरंत परीक्षक को वापस लौटा दिया जाए।
- उत्तरपुस्तिका प्राप्त होने पर परीक्षार्थी उनके आवरण पृष्ठ के पीछे अंकित "परीक्षार्थियों के लिए निर्देश" अवश्य पढ़ें एवं उसका अनुपालन करें।
- परीक्षार्थी अपनी उत्तरपुस्तिका के कवर पृष्ठ के ऊपरी बायें तथा दायें भागों में क्रमांक-(1) में अपने उत्तर देने का माध्यम अंकित करते हुए क्रमांक-(2) में अपना पूर्ण हस्ताक्षर अंकित करें। इसके अलावा अन्य मुद्रित विवरणों में किसी भी प्रकार से कोई छेड़-छाड़ नहीं करें।
- प्रायोगिक परीक्षा की उत्तरपुस्तिका के आवरण पृष्ठ के निचले बायें एवं दायें भागों को परीक्षार्थी द्वारा कदापि नहीं भरा जाएगा। अगर परीक्षार्थी इस भाग को भरते हैं, तो परीक्षार्थी का इस विषय में परीक्षाफल रद्द किया जा सकता है। ये दोनों भाग आंतरिक/बाह्य परीक्षकों को भरने के लिए दिया गया है।
- उत्तरपुस्तिका के पन्नों के दोनों पृष्ठों पर तथा प्रत्येक लाइन पर लिखें एवं पृष्ठों को नष्ट न करें।
- यदि रफ कार्य करने की आवश्यकता हो, तो परीक्षार्थी उत्तरपुस्तिका के अंतिम पृष्ठ पर रफ कार्य करके उसे काट दे/क्रॉस (x) कर दें।
- उत्तरपुस्तिका के आंतरिक पृष्ठों पर दाहिने हाशिए में लाइन खींचकर सादा स्थान छोड़ रखा गया है। शेष स्थान रूल्ड है। परीक्षार्थी दाहिने हाशिए के सादे स्थान में कुछ भी नहीं लिखेंगे, चूंकि यह भाग परीक्षक के उपयोग के लिए है।
- उत्तरपुस्तिका के पृष्ठों को मोड़ें- फाड़ें नहीं तथा बीच-बीच में व्यर्थ ही खाली न छोड़ें।
- प्रश्न-पत्र में दी हुई संख्या के अनुसार अपने उत्तरों की संख्या लिखें।
- व्हाइटनगर, ब्लेड तथा नाखून का इस्तेमाल करना सर्वथा वर्जित है, अन्यथा परीक्षाफल अमान्य कर दिया जाएगा।
- प्रश्नोत्तर के समाप्त होने पर अंतिम में नीचे एक क्षैतिज रेखा खींच दें।
- आंतरिक परीक्षक द्वारा उपलब्ध कराये गए उपस्थिति-पत्रक में परीक्षार्थी द्वारा यथा-स्तम्भ परीक्षा की तिथि अंकित करते हुए उत्तरपुस्तिका की क्रम संख्या लिखकर अपना हस्ताक्षर किया जाएगा। परीक्षार्थी की उपस्थित, अनुपस्थित एवं निष्कासन से संबंधित संगत गोले को नीले/काले पेन से परीक्षक द्वारा भरा जाएगा न कि परीक्षार्थी द्वारा।
- परीक्षार्थी अपनी उत्तरपुस्तिका को आन्तरिक परीक्षक के पास जमा किये बिना परीक्षा भवन न छोड़ें।
- परीक्षा केन्द्र में कैलकुलेटर, मोबाइल फोन, डियर फोन, पेजर, ब्लूटूथ या इस प्रकार का कोई अन्य इलेक्ट्रॉनिक उपकरण ले जाना सख्त मना है।
- जाँच परीक्षा में गैर-उत्प्रेषित या जाँच परीक्षा में अनुपस्थित छात्र/छात्रा इंटरमीडिएट वार्षिक प्रायोगिक परीक्षा, 2024 में कदापि सम्मिलित नहीं हो सकते हैं।



बिहार विद्यालय परीक्षा समिति, पटना
BIHAR SCHOOL EXAMINATION BOARD, PATNA
इंटरमीडिएट वार्षिक परीक्षा, 2024
INTERMEDIATE ANNUAL EXAMINATION, 2024
प्रायोगिक परीक्षा का प्रवेश पत्र
Admit Card For Practical Examination

संकाय: वाणिज्य
FACULTY: COMMERCE

BSEB UNIQUE Id:- 2222110010509
कॉलेज/+2 स्कूल का नाम GAYA COLLEGE, GAYA
परीक्षार्थी का नाम MINAL SINHA
माता का नाम MRS SEEMA SINHA
पिता का नाम MR RANJIT KUMAR
वैवाहिक स्थिति Unmarried
परीक्षार्थी का आधार नं० 441098540749 दिव्यांग कोटि NO
सूचीकरण संख्या/वर्ष R-210013188-22 परीक्षार्थी की कोटि REGULAR
रोल कोड 21001 रोल क्रमांक 24020115 लिंग FEMALE
परीक्षा केंद्र का नाम GAYA COLLEGE, GAYA



प्रायोगिक परीक्षा के विषय (निर्धारित परीक्षा कार्यक्रम सहित)

प्रायोगिक विषय	विषय कोड	विषय का नाम	परीक्षा की तारीख
वैकल्पिक विषय			10/01/2024 to 20/01/2024
अतिरिक्त विषय	218	Entrepreneurship	

संजीव कुमार

महाविद्यालय / +2 विद्यालय प्रधान का हस्ताक्षर
एवं मुहर

परीक्षा नियंत्रक (30मा0)

परीक्षार्थी के लिए आवश्यक निर्देश

- BSEB Unique Id सत्र 2021 - 23 से सूचीकृत हुए परीक्षार्थियों को जारी किया गया है। सत्र 2021 - 23 के पूर्व सत्र के किसी परीक्षार्थी को BSEB Unique Id जारी नहीं किया गया है।
- प्रायोगिक परीक्षा दिनांक 10/01/2024 से 20/01/2024 तक संचालित होगी। केन्द्राधीक्षक दिनांक 10/01/2024 से 20/01/2024 तक की अवधि में परीक्षार्थियों की संख्या के अनुसार तिथि एवं पाली का निर्धारण करके प्रायोगिक परीक्षा केन्द्र पर आवंटित सभी परीक्षार्थियों के प्रायोगिक विषयों की परीक्षा आयोजित करेंगे।
- परीक्षार्थी अपने इस प्रवेश-पत्र में उल्लिखित प्रायोगिक परीक्षा केंद्र पर दिनांक 10-01-2024 को पूर्वाह्न 09:00 बजे अनिवार्य रूप से जाकर परीक्षा केन्द्र के परिसर की सूचना पट्ट से यह जानकारी प्राप्त कर लेंगे कि उनके द्वारा चयनित विषय की प्रायोगिक परीक्षा किस तिथि एवं किस पाली में संचालित होगी, जिसमें उन्हें सम्मिलित होना अनिवार्य है।
- परीक्षार्थी के प्रत्येक प्रायोगिक विषय की परीक्षा के लिए 08 पृष्ठों की केवल एक ही उत्तरपुस्तिका मिलेगी। अतिरिक्त उत्तरपुस्तिका नहीं दी जाएगी। परीक्षार्थी उत्तरपुस्तिका लेते ही यह सुनिश्चित कर लें कि इसमें 8 पृष्ठ हैं एवं सही क्रम में हैं।
- उत्तरपुस्तिका प्राप्त होते ही परीक्षार्थी अपने प्रवेश-पत्र तथा उत्तरपुस्तिका पर मुद्रित विवरणों (Details) का मिलान कर यह अवश्य सुनिश्चित हो लें कि जो उत्तरपुस्तिका परीक्षक द्वारा उन्हें दी गई है, वह उन्हीं की है। भिन्न विवरणों की उत्तरपुस्तिका प्राप्त होने पर उसे तुरंत परीक्षक को वापस लौटा दिया जाए।
- उत्तरपुस्तिका प्राप्त होने पर परीक्षार्थी उनके आवरण पृष्ठ के पीछे अंकित "परीक्षार्थियों के लिए निर्देश" अवश्य पढ़ें एवं उसका अनुपालन करें।
- परीक्षार्थी अपनी उत्तरपुस्तिका के कवर पृष्ठ के ऊपरी बायें तथा दायें भागों में क्रमांक-(1) में अपने उत्तर देने का माध्यम अंकित करते हुए क्रमांक-(2) में अपना पूर्ण हस्ताक्षर अंकित करें। इसके अलावा अन्य मुद्रित विवरणों में किसी भी प्रकार से कोई छेड़-छाड़ नहीं करें।
- प्रायोगिक परीक्षा की उत्तरपुस्तिका के आवरण पृष्ठ के निचले बायें एवं दायें भागों को परीक्षार्थी द्वारा कदापि नहीं भरा जाएगा। अगर परीक्षार्थी इस भाग को भरते हैं, तो परीक्षार्थी का इस विषय में परीक्षाफल रद्द किया जा सकता है। ये दोनों भाग आंतरिक/बाह्य परीक्षकों को भरने के लिए दिया गया है।
- उत्तरपुस्तिका के पन्नों के दोनों पृष्ठों पर तथा प्रत्येक लाइन पर लिखें एवं पृष्ठों को नष्ट न करें।
- यदि रफ कार्य करने की आवश्यकता हो, तो परीक्षार्थी उत्तरपुस्तिका के अंतिम पृष्ठ पर रफ कार्य करके उसे काट दे/क्रॉस (x) कर दें।
- उत्तरपुस्तिका के आंतरिक पृष्ठों पर दाहिने हाशिए में लाइन खींचकर सादा स्थान छोड़ रखा गया है। शेष स्थान रून्ड है। परीक्षार्थी दाहिने हाशिए के सादे स्थान में कुछ भी नहीं लिखेंगे, चूंकि यह भाग परीक्षक के उपयोग के लिए है।
- उत्तरपुस्तिका के पृष्ठों को मोड़ें- फाड़ें नहीं तथा बीच-बीच में व्यर्थ ही खाली न छोड़ें।
- प्रश्न-पत्र में दी हुई संख्या के अनुसार अपने उत्तरों की संख्या लिखें।
- व्हाइटनगर, ब्लेड तथा नाखून का इस्तेमाल करना सर्वथा वर्जित है, अन्यथा परीक्षाफल अमान्य कर दिया जाएगा।
- प्रश्नोत्तर के समाप्त होने पर अंतिम में नीचे एक क्षैतिज रेखा खींच दें।
- आंतरिक परीक्षक द्वारा उपलब्ध कराये गए उपस्थिति-पत्रक में परीक्षार्थी द्वारा यथा-स्तम्भ परीक्षा की तिथि अंकित करते हुए उत्तरपुस्तिका की क्रम संख्या लिखकर अपना हस्ताक्षर किया जाएगा। परीक्षार्थी की उपस्थित, अनुपस्थित एवं निष्कासन से संबंधित संगत गोले को नीले/काले पेन से परीक्षक द्वारा भरा जाएगा न कि परीक्षार्थी द्वारा।
- परीक्षार्थी अपनी उत्तरपुस्तिका को आन्तरिक परीक्षक के पास जमा किये बिना परीक्षा भवन न छोड़ें।
- परीक्षा केन्द्र में कैलकुलेटर, मोबाइल फोन, इयर फोन, पेजर, ब्लूटूथ या इस प्रकार का कोई अन्य इलेक्ट्रॉनिक उपकरण ले जाना सख्त मना है।
- जाँच परीक्षा में गैर-उत्प्रेषित या जाँच परीक्षा में अनुपस्थित छात्र/छात्रा इंटरमीडिएट वार्षिक प्रायोगिक परीक्षा, 2024 में कदापि सम्मिलित नहीं हो सकते हैं।



बिहार विद्यालय परीक्षा समिति, पटना
BIHAR SCHOOL EXAMINATION BOARD, PATNA
इंटरमीडिएट वार्षिक परीक्षा, 2024
INTERMEDIATE ANNUAL EXAMINATION, 2024
प्रायोगिक परीक्षा का प्रवेश पत्र
Admit Card For Practical Examination

संकाय: वाणिज्य
FACULTY: COMMERCE

BSEB UNIQUE Id:- 2222110010495
कॉलेज/+2 स्कूल का नाम GAYA COLLEGE, GAYA
परीक्षार्थी का नाम MANSI KUMARI
माता का नाम SANJU DEVI
पिता का नाम ARJUN PRASAD
वैवाहिक स्थिति Unmarried
परीक्षार्थी का आधार नं० 520423949589 दिव्यांग कोटि NO
सूचीकरण संख्या/वर्ष R-210013169-22 परीक्षार्थी की कोटि REGULAR
रोल कोड 21001 रोल क्रमांक 24020255 लिंग FEMALE
परीक्षा केंद्र का नाम GAYA COLLEGE, GAYA



प्रायोगिक परीक्षा के विषय (निर्धारित परीक्षा कार्यक्रम सहित)

प्रायोगिक विषय	विषय कोड	विषय का नाम	परीक्षा की तारीख
वैकल्पिक विषय	218	ENTREPRENEURSHIP	10/01/2024 to 20/01/2024
अतिरिक्त विषय			

संजीव कुमार

महाविद्यालय / +2 विद्यालय प्रधान का हस्ताक्षर
एवं मुहर

परीक्षा नियंत्रक (उ०मा०)

परीक्षार्थी के लिए आवश्यक निर्देश

- BSEB Unique Id सत्र 2021 - 23 से सूचीकृत हुए परीक्षार्थियों को जारी किया गया है। सत्र 2021 - 23 के पूर्व सत्र के किसी परीक्षार्थी को BSEB Unique Id जारी नहीं किया गया है।
- प्रायोगिक परीक्षा दिनांक 10/01/2024 से 20/01/2024 तक संचालित होगी। केन्द्राधीक्षक दिनांक 10/01/2024 से 20/01/2024 तक की अवधि में परीक्षार्थियों की संख्या के अनुसार तिथि एवं पाली का निर्धारण करके प्रायोगिक परीक्षा केन्द्र पर आवंटित सभी परीक्षार्थियों के प्रायोगिक विषयों की परीक्षा आयोजित करेंगे।
- परीक्षार्थी अपने इस प्रवेश-पत्र में उल्लिखित प्रायोगिक परीक्षा केंद्र पर दिनांक 10-01-2024 को पूर्वाह्न 09:00 बजे अनिवार्य रूप से जाकर परीक्षा केन्द्र के परिसर की सूचना पट्ट से यह जानकारी प्राप्त कर लें कि उनके द्वारा चयनित विषय की प्रायोगिक परीक्षा किस तिथि एवं किस पाली में संचालित होगी, जिसमें उन्हें सम्मिलित होना अनिवार्य है।
- परीक्षार्थी के प्रत्येक प्रायोगिक विषय की परीक्षा के लिए 08 पृष्ठों की केवल एक ही उत्तरपुस्तिका मिलेगी। अतिरिक्त उत्तरपुस्तिका नहीं दी जाएगी। परीक्षार्थी उत्तरपुस्तिका लेते ही यह सुनिश्चित कर लें कि इसमें 8 पृष्ठ हैं एवं सही क्रम में हैं।
- उत्तरपुस्तिका प्राप्त होते ही परीक्षार्थी अपने प्रवेश-पत्र तथा उत्तरपुस्तिका पर मुद्रित विवरणों (Details) का मिलान कर यह अवश्य सुनिश्चित हो लें कि जो उत्तरपुस्तिका परीक्षक द्वारा उन्हें दी गई है, वह उन्हीं की है। भिन्न विवरणों की उत्तरपुस्तिका प्राप्त होने पर उसे तुरंत परीक्षक को वापस लौटा दिया जाए।
- उत्तरपुस्तिका प्राप्त होने पर परीक्षार्थी उनके आवरण पृष्ठ के पीछे अंकित "परीक्षार्थियों के लिए निर्देश" अवश्य पढ़ें एवं उसका अनुपालन करें।
- परीक्षार्थी अपनी उत्तरपुस्तिका के कवर पृष्ठ के ऊपरी बायें तथा दायें भागों में क्रमांक-(1) में अपने उत्तर देने का माध्यम अंकित करते हुए क्रमांक-(2) में अपना पूर्ण हस्ताक्षर अंकित करें। इसके अलावा अन्य मुद्रित विवरणों में किसी भी प्रकार से कोई छेड़-छाड़ नहीं करें।
- प्रायोगिक परीक्षा की उत्तरपुस्तिका के आवरण पृष्ठ के निचले बायें एवं दायें भागों को परीक्षार्थी द्वारा कदापि नहीं भरा जाएगा। अगर परीक्षार्थी इस भाग को भरते हैं, तो परीक्षार्थी का इस विषय में परीक्षाफल रद्द किया जा सकता है। ये दोनों भाग आंतरिक/बाह्य परीक्षकों को भरने के लिए दिया गया है।
- उत्तरपुस्तिका के पन्नों के दोनों पृष्ठों पर तथा प्रत्येक लाइन पर लिखें एवं पृष्ठों को नष्ट न करें।
- यदि रफ कार्य करने की आवश्यकता हो, तो परीक्षार्थी उत्तरपुस्तिका के अंतिम पृष्ठ पर रफ कार्य करके उसे काट दे/क्रॉस (x) कर दें।
- उत्तरपुस्तिका के आंतरिक पृष्ठों पर दाहिने हाशिए में लाइन खींचकर सादा स्थान छोड़ रखा गया है। शेष स्थान रूल्ड है। परीक्षार्थी दाहिने हाशिए के सादे स्थान में कुछ भी नहीं लिखेंगे, चूंकि यह भाग परीक्षक के उपयोग के लिए है।
- उत्तरपुस्तिका के पृष्ठों को मोड़ें- फाड़ें नहीं तथा बीच-बीच में व्यर्थ ही खाली न छोड़ें।
- प्रश्न-पत्र में दी हुई संख्या के अनुसार अपने उत्तरों की संख्या लिखें।
- व्हाइटनगर, ब्लेड तथा नाखून का इस्तेमाल करना सर्वथा वर्जित है, अन्यथा परीक्षाफल अमान्य कर दिया जाएगा।
- प्रश्नोत्तर के समाप्त होने पर अंतिम में नीचे एक क्षैतिज रेखा खींच दें।
- आंतरिक परीक्षक द्वारा उपलब्ध कराये गए उपस्थिति-पत्रक में परीक्षार्थी द्वारा यथा-स्तम्भ परीक्षा की तिथि अंकित करते हुए उत्तरपुस्तिका की क्रम संख्या लिखकर अपना हस्ताक्षर किया जाएगा। परीक्षार्थी की उपस्थित, अनुपस्थित एवं निष्कासन से संबंधित संगत गोले को नीले/काले पेन से परीक्षक द्वारा भरा जाएगा न कि परीक्षार्थी द्वारा।
- परीक्षार्थी अपनी उत्तरपुस्तिका को आन्तरिक परीक्षक के पास जमा किये बिना परीक्षा भवन न छोड़ें।
- परीक्षा केन्द्र में कैलकुलेटर, मोबाइल फोन, डायर फोन, पेजर, ब्लूटूथ या इस प्रकार का कोई अन्य इलेक्ट्रॉनिक उपकरण ले जाना सख्त मना है।
- जाँच परीक्षा में गैर-उत्प्रेषित या जाँच परीक्षा में अनुपस्थित छात्र/छात्रा इंटरमीडिएट वार्षिक प्रायोगिक परीक्षा, 2024 में कदापि सम्मिलित नहीं हो सकते हैं।



बिहार विद्यालय परीक्षा समिति, पटना
BIHAR SCHOOL EXAMINATION BOARD, PATNA
इंटरमीडिएट वार्षिक परीक्षा, 2024
INTERMEDIATE ANNUAL EXAMINATION, 2024
प्रायोगिक परीक्षा का प्रवेश पत्र
Admit Card For Practical Examination

संकाय: वाणिज्य
FACULTY: COMMERCE

BSEB UNIQUE Id:- 2221110012238
कॉलेज/+2 स्कूल का नाम GAYA COLLEGE, GAYA
परीक्षार्थी का नाम MAYANK MANIVANSH
माता का नाम BABITA SINHA
पिता का नाम VINOY KUMAR SINHA
वैवाहिक स्थिति Unmarried
परीक्षार्थी का आधार नं० 351171250215 दिव्यांग कोटि NO
सूचीकरण संख्या/वर्ष R-210013173-22 परीक्षार्थी की कोटि REGULAR
रोल कोड 21001 रोल क्रमांक 24020378 लिंग MALE
परीक्षा केंद्र का नाम GAYA COLLEGE, GAYA



प्रायोगिक परीक्षा के विषय (निर्धारित परीक्षा कार्यक्रम सहित)

प्रायोगिक विषय	विषय कोड	विषय का नाम	परीक्षा की तारीख
वैकल्पिक विषय			10/01/2024 to 20/01/2024
अतिरिक्त विषय	218	Entrepreneurship	

संजीव कुमार

महाविद्यालय / +2 विद्यालय प्रधान का हस्ताक्षर
एवं मुहर

परीक्षा नियंत्रक (उ०मा०)

परीक्षार्थी के लिए आवश्यक निर्देश

- BSEB Unique Id सत्र 2021 - 23 से सूचीकृत हुए परीक्षार्थियों को जारी किया गया है। सत्र 2021 - 23 के पूर्व सत्र के किसी परीक्षार्थी को BSEB Unique Id जारी नहीं किया गया है।
- प्रायोगिक परीक्षा दिनांक 10/01/2024 से 20/01/2024 तक संचालित होगी। केन्द्राधीक्षक दिनांक 10/01/2024 से 20/01/2024 तक की अवधि में परीक्षार्थियों की संख्या के अनुसार तिथि एवं पाली का निर्धारण करके प्रायोगिक परीक्षा केन्द्र पर आवंटित सभी परीक्षार्थियों के प्रायोगिक विषयों की परीक्षा आयोजित करेंगे।
- परीक्षार्थी अपने इस प्रवेश-पत्र में उल्लिखित प्रायोगिक परीक्षा केंद्र पर दिनांक 10-01-2024 को पूर्वाह्न 09:00 बजे अनिवार्य रूप से जाकर परीक्षा केन्द्र के परिसर की सूचना पट्ट से यह जानकारी प्राप्त कर लें कि उनके द्वारा चयनित विषय की प्रायोगिक परीक्षा किस तिथि एवं किस पाली में संचालित होगी, जिसमें उन्हें सम्मिलित होना अनिवार्य है।
- परीक्षार्थी के प्रत्येक प्रायोगिक विषय की परीक्षा के लिए 08 पृष्ठों की केवल एक ही उत्तरपुस्तिका मिलेगी। अतिरिक्त उत्तरपुस्तिका नहीं दी जाएगी। परीक्षार्थी उत्तरपुस्तिका लेते ही यह सुनिश्चित कर लें कि इसमें 8 पृष्ठ हैं एवं सही क्रम में हैं।
- उत्तरपुस्तिका प्राप्त होते ही परीक्षार्थी अपने प्रवेश-पत्र तथा उत्तरपुस्तिका पर मुद्रित विवरणों (Details) का मिलान कर यह अवश्य सुनिश्चित हो लें कि जो उत्तरपुस्तिका परीक्षक द्वारा उन्हें दी गई है, वह उन्हीं की है। भिन्न विवरणों की उत्तरपुस्तिका प्राप्त होने पर उसे तुरंत परीक्षक को वापस लौटा दिया जाए।
- उत्तरपुस्तिका प्राप्त होने पर परीक्षार्थी उनके आवरण पृष्ठ के पीछे अंकित "परीक्षार्थियों के लिए निर्देश" अवश्य पढ़ें एवं उसका अनुपालन करें।
- परीक्षार्थी अपनी उत्तरपुस्तिका के कवर पृष्ठ के ऊपरी बायें तथा दायें भागों में क्रमांक-(1) में अपने उत्तर देने का माध्यम अंकित करते हुए क्रमांक-(2) में अपना पूर्ण हस्ताक्षर अंकित करें। इसके अलावा अन्य मुद्रित विवरणों में किसी भी प्रकार से कोई छेड़-छाड़ नहीं करें।
- प्रायोगिक परीक्षा की उत्तरपुस्तिका के आवरण पृष्ठ के निचले बायें एवं दायें भागों को परीक्षार्थी द्वारा कदापि नहीं भरा जाएगा। अगर परीक्षार्थी इस भाग को भरते हैं, तो परीक्षार्थी का इस विषय में परीक्षाफल रद्द किया जा सकता है। ये दोनों भाग आंतरिक/बाह्य परीक्षकों को भरने के लिए दिया गया है।
- उत्तरपुस्तिका के पन्नों के दोनों पृष्ठों पर तथा प्रत्येक लाइन पर लिखें एवं पृष्ठों को नष्ट न करें।
- यदि रफ कार्य करने की आवश्यकता हो, तो परीक्षार्थी उत्तरपुस्तिका के अंतिम पृष्ठ पर रफ कार्य करके उसे काट दे/क्रॉस (x) कर दें।
- उत्तरपुस्तिका के आंतरिक पृष्ठों पर दाहिने हाशिए में लाइन खींचकर सादा स्थान छोड़ रखा गया है। शेष स्थान रूल्ड है। परीक्षार्थी दाहिने हाशिए के सादे स्थान में कुछ भी नहीं लिखेंगे, चूंकि यह भाग परीक्षक के उपयोग के लिए है।
- उत्तरपुस्तिका के पृष्ठों को मोड़ें- फाड़ें नहीं तथा बीच-बीच में व्यर्थ ही खाली न छोड़ें।
- प्रश्न-पत्र में दी हुई संख्या के अनुसार अपने उत्तरों की संख्या लिखें।
- व्हाइटनगर, ब्लेड तथा नाखून का इस्तेमाल करना सर्वथा वर्जित है, अन्यथा परीक्षाफल अमान्य कर दिया जाएगा।
- प्रश्नोत्तर के समाप्त होने पर अंतिम में नीचे एक क्षैतिज रेखा खींच दें।
- आंतरिक परीक्षक द्वारा उपलब्ध कराये गए उपस्थिति-पत्रक में परीक्षार्थी द्वारा यथा-स्तम्भ परीक्षा की तिथि अंकित करते हुए उत्तरपुस्तिका की क्रम संख्या लिखकर अपना हस्ताक्षर किया जाएगा। परीक्षार्थी की उपस्थित, अनुपस्थित एवं निष्कासन से संबंधित संगत गोले को नीले/काले पेन से परीक्षक द्वारा भरा जाएगा न कि परीक्षार्थी द्वारा।
- परीक्षार्थी अपनी उत्तरपुस्तिका को आन्तरिक परीक्षक के पास जमा किये बिना परीक्षा भवन न छोड़ें।
- परीक्षा केन्द्र में कैंलकुलेटर, मोबाइल फोन, डायर फोन, पेजर, ब्लूटूथ या इस प्रकार का कोई अन्य इलेक्ट्रॉनिक उपकरण ले जाना सख्त मना है।
- जाँच परीक्षा में गैर-उत्प्रेषित या जाँच परीक्षा में अनुपस्थित छात्र/छात्रा इंटरमीडिएट वार्षिक प्रायोगिक परीक्षा, 2024 में कदापि सम्मिलित नहीं हो सकते हैं।



बिहार विद्यालय परीक्षा समिति, पटना
BIHAR SCHOOL EXAMINATION BOARD, PATNA
इंटरमीडिएट वार्षिक परीक्षा, 2024
INTERMEDIATE ANNUAL EXAMINATION, 2024
प्रायोगिक परीक्षा का प्रवेश पत्र
Admit Card For Practical Examination

संकाय: वाणिज्य
FACULTY: COMMERCE

BSEB UNIQUE Id:- 2221110012280
कॉलेज/+2 स्कूल का नाम GAYA COLLEGE, GAYA
परीक्षार्थी का नाम MD SAMEER SONU
माता का नाम SHAMA RUHI
पिता का नाम MD SAFI ALAM
वैवाहिक स्थिति Unmarried
परीक्षार्थी का आधार नं० 772255143656 दिव्यांग कोटि NO
सूचीकरण संख्या/वर्ष R-210013183-22 परीक्षार्थी की कोटि REGULAR
रोल कोड 21001 रोल क्रमांक 24020700 लिंग MALE
परीक्षा केंद्र का नाम GAYA COLLEGE, GAYA



प्रायोगिक परीक्षा के विषय (निर्धारित परीक्षा कार्यक्रम सहित)

प्रायोगिक विषय	विषय कोड	विषय का नाम	परीक्षा की तारीख
वैकल्पिक विषय	218	ENTREPRENEURSHIP	10/01/2024 to 20/01/2024
अतिरिक्त विषय			

संजीव कुमार

महाविद्यालय / +2 विद्यालय प्रधान का हस्ताक्षर
एवं मुहर

परीक्षा नियंत्रक (उ०मा०)

परीक्षार्थी के लिए आवश्यक निर्देश

- BSEB Unique Id सत्र 2021 - 23 से सूचीकृत हुए परीक्षार्थियों को जारी किया गया है। सत्र 2021 - 23 के पूर्व सत्र के किसी परीक्षार्थी को BSEB Unique Id जारी नहीं किया गया है।
- प्रायोगिक परीक्षा दिनांक 10/01/2024 से 20/01/2024 तक संचालित होगी। केन्द्राधीक्षक दिनांक 10/01/2024 से 20/01/2024 तक की अवधि में परीक्षार्थियों की संख्या के अनुसार तिथि एवं पाली का निर्धारण करके प्रायोगिक परीक्षा केन्द्र पर आवंटित सभी परीक्षार्थियों के प्रायोगिक विषयों की परीक्षा आयोजित करेंगे।
- परीक्षार्थी अपने इस प्रवेश-पत्र में उल्लिखित प्रायोगिक परीक्षा केंद्र पर दिनांक 10-01-2024 को पूर्वाह्न 09:00 बजे अनिवार्य रूप से जाकर परीक्षा केन्द्र के परिसर की सूचना पट्ट से यह जानकारी प्राप्त कर लें कि उनके द्वारा चयनित विषय की प्रायोगिक परीक्षा किस तिथि एवं किस पाली में संचालित होगी, जिसमें उन्हें सम्मिलित होना अनिवार्य है।
- परीक्षार्थी के प्रत्येक प्रायोगिक विषय की परीक्षा के लिए 08 पृष्ठों की केवल एक ही उत्तरपुस्तिका मिलेगी। अतिरिक्त उत्तरपुस्तिका नहीं दी जाएगी। परीक्षार्थी उत्तरपुस्तिका लेते ही यह सुनिश्चित कर लें कि इसमें 8 पृष्ठ हैं एवं सही क्रम में हैं।
- उत्तरपुस्तिका प्राप्त होते ही परीक्षार्थी अपने प्रवेश-पत्र तथा उत्तरपुस्तिका पर मुद्रित विवरणों (Details) का मिलान कर यह अवश्य सुनिश्चित हो लें कि जो उत्तरपुस्तिका परीक्षक द्वारा उन्हें दी गई है, वह उन्हीं की है। भिन्न विवरणों की उत्तरपुस्तिका प्राप्त होने पर उसे तुरंत परीक्षक को वापस लौटा दिया जाए।
- उत्तरपुस्तिका प्राप्त होने पर परीक्षार्थी उनके आवरण पृष्ठ के पीछे अंकित "परीक्षार्थियों के लिए निर्देश" अवश्य पढ़ें एवं उसका अनुपालन करें।
- परीक्षार्थी अपनी उत्तरपुस्तिका के कवर पृष्ठ के ऊपरी बायें तथा दायें भागों में क्रमांक-(1) में अपने उत्तर देने का माध्यम अंकित करते हुए क्रमांक-(2) में अपना पूर्ण हस्ताक्षर अंकित करें। इसके अलावा अन्य मुद्रित विवरणों में किसी भी प्रकार से कोई छेड़-छाड़ नहीं करें।
- प्रायोगिक परीक्षा की उत्तरपुस्तिका के आवरण पृष्ठ के निचले बायें एवं दायें भागों को परीक्षार्थी द्वारा कदापि नहीं भरा जाएगा। अगर परीक्षार्थी इस भाग को भरते हैं, तो परीक्षार्थी का इस विषय में परीक्षाफल रद्द किया जा सकता है। ये दोनों भाग आंतरिक/बाह्य परीक्षकों को भरने के लिए दिया गया है।
- उत्तरपुस्तिका के पन्नों के दोनों पृष्ठों पर तथा प्रत्येक लाइन पर लिखें एवं पृष्ठों को नष्ट न करें।
- यदि रफ कार्य करने की आवश्यकता हो, तो परीक्षार्थी उत्तरपुस्तिका के अंतिम पृष्ठ पर रफ कार्य करके उसे काट दे/क्रॉस (x) कर दें।
- उत्तरपुस्तिका के आंतरिक पृष्ठों पर दाहिने हाशिए में लाइन खींचकर सादा स्थान छोड़ रखा गया है। शेष स्थान रूल्ड है। परीक्षार्थी दाहिने हाशिए के सादे स्थान में कुछ भी नहीं लिखेंगे, चूंकि यह भाग परीक्षक के उपयोग के लिए है।
- उत्तरपुस्तिका के पृष्ठों को मोड़ें- फाड़ें नहीं तथा बीच-बीच में व्यर्थ ही खाली न छोड़ें।
- प्रश्न-पत्र में दी हुई संख्या के अनुसार अपने उत्तरों की संख्या लिखें।
- व्हाइटनगर, ब्लेड तथा नाखून का इस्तेमाल करना सर्वथा वर्जित है, अन्यथा परीक्षाफल अमान्य कर दिया जाएगा।
- प्रश्नोत्तर के समाप्त होने पर अंतिम में नीचे एक क्षैतिज रेखा खींच दें।
- आंतरिक परीक्षक द्वारा उपलब्ध कराये गए उपस्थिति-पत्रक में परीक्षार्थी द्वारा यथा-स्तम्भ परीक्षा की तिथि अंकित करते हुए उत्तरपुस्तिका की क्रम संख्या लिखकर अपना हस्ताक्षर किया जाएगा। परीक्षार्थी की उपस्थित, अनुपस्थित एवं निष्कासन से संबंधित संगत गोले को नीले/काले पेन से परीक्षक द्वारा भरा जाएगा न कि परीक्षार्थी द्वारा।
- परीक्षार्थी अपनी उत्तरपुस्तिका को आन्तरिक परीक्षक के पास जमा किये बिना परीक्षा भवन न छोड़ें।
- परीक्षा केन्द्र में कैलकुलेटर, मोबाइल फोन, डायर फोन, पेजर, ब्लूटूथ या इस प्रकार का कोई अन्य इलेक्ट्रॉनिक उपकरण ले जाना सख्त मना है।
- जाँच परीक्षा में गैर-उत्प्रेषित या जाँच परीक्षा में अनुपस्थित छात्र/छात्रा इंटरमीडिएट वार्षिक प्रायोगिक परीक्षा, 2024 में कदापि सम्मिलित नहीं हो सकते हैं।



बिहार विद्यालय परीक्षा समिति, पटना
BIHAR SCHOOL EXAMINATION BOARD, PATNA
इंटरमीडिएट वार्षिक परीक्षा, 2024
INTERMEDIATE ANNUAL EXAMINATION, 2024
प्रायोगिक परीक्षा का प्रवेश पत्र
Admit Card For Practical Examination

संकाय: वाणिज्य
FACULTY: COMMERCE

BSEB UNIQUE Id:- 2222110010506
कॉलेज/+2 स्कूल का नाम GAYA COLLEGE, GAYA
परीक्षार्थी का नाम MENKA KUMARI
माता का नाम SANJU DEVI
पिता का नाम RAVI PANDEY
वैवाहिक स्थिति Unmarried
परीक्षार्थी का आधार नं० 293702454720 दिव्यांग कोटि NO
सूचीकरण संख्या/वर्ष R-210013187-22 परीक्षार्थी की कोटि REGULAR
रोल कोड 21001 रोल क्रमांक 24020253 लिंग FEMALE
परीक्षा केंद्र का नाम GAYA COLLEGE, GAYA



प्रायोगिक परीक्षा के विषय (निर्धारित परीक्षा कार्यक्रम सहित)

प्रायोगिक विषय	विषय कोड	विषय का नाम	परीक्षा की तारीख
वैकल्पिक विषय			10/01/2024 to 20/01/2024
अतिरिक्त विषय	218	Entrepreneurship	

संजीव कुमार

महाविद्यालय / +2 विद्यालय प्रधान का हस्ताक्षर
एवं मुहर

परीक्षा नियंत्रक (उ०मा०)

परीक्षार्थी के लिए आवश्यक निर्देश

- BSEB Unique Id सत्र 2021 - 23 से सूचीकृत हुए परीक्षार्थियों को जारी किया गया है। सत्र 2021 - 23 के पूर्व सत्र के किसी परीक्षार्थी को BSEB Unique Id जारी नहीं किया गया है।
- प्रायोगिक परीक्षा दिनांक 10/01/2024 से 20/01/2024 तक संचालित होगी। केन्द्राधीक्षक दिनांक 10/01/2024 से 20/01/2024 तक की अवधि में परीक्षार्थियों की संख्या के अनुसार तिथि एवं पाली का निर्धारण करके प्रायोगिक परीक्षा केन्द्र पर आवंटित सभी परीक्षार्थियों के प्रायोगिक विषयों की परीक्षा आयोजित करेंगे।
- परीक्षार्थी अपने इस प्रवेश-पत्र में उल्लिखित प्रायोगिक परीक्षा केंद्र पर दिनांक 10-01-2024 को पूर्वाह्न 09:00 बजे अनिवार्य रूप से जाकर परीक्षा केन्द्र के परिसर की सूचना पट्ट से यह जानकारी प्राप्त कर लें कि उनके द्वारा चयनित विषय की प्रायोगिक परीक्षा किस तिथि एवं किस पाली में संचालित होगी, जिसमें उन्हें सम्मिलित होना अनिवार्य है।
- परीक्षार्थी के प्रत्येक प्रायोगिक विषय की परीक्षा के लिए 08 पृष्ठों की केवल एक ही उत्तरपुस्तिका मिलेगी। अतिरिक्त उत्तरपुस्तिका नहीं दी जाएगी। परीक्षार्थी उत्तरपुस्तिका लेते ही यह सुनिश्चित कर लें कि इसमें 8 पृष्ठ हैं एवं सही क्रम में हैं।
- उत्तरपुस्तिका प्राप्त होते ही परीक्षार्थी अपने प्रवेश-पत्र तथा उत्तरपुस्तिका पर मुद्रित विवरणों (Details) का मिलान कर यह अवश्य सुनिश्चित हो लें कि जो उत्तरपुस्तिका परीक्षक द्वारा उन्हें दी गई है, वह उन्हीं की है। भिन्न विवरणों की उत्तरपुस्तिका प्राप्त होने पर उसे तुरंत परीक्षक को वापस लौटा दिया जाए।
- उत्तरपुस्तिका प्राप्त होने पर परीक्षार्थी उनके आवरण पृष्ठ के पीछे अंकित "परीक्षार्थियों के लिए निर्देश" अवश्य पढ़ें एवं उसका अनुपालन करें।
- परीक्षार्थी अपनी उत्तरपुस्तिका के कवर पृष्ठ के ऊपरी बायें तथा दायें भागों में क्रमांक-(1) में अपने उत्तर देने का माध्यम अंकित करते हुए क्रमांक-(2) में अपना पूर्ण हस्ताक्षर अंकित करें। इसके अलावा अन्य मुद्रित विवरणों में किसी भी प्रकार से कोई छेड़-छाड़ नहीं करें।
- प्रायोगिक परीक्षा की उत्तरपुस्तिका के आवरण पृष्ठ के निचले बायें एवं दायें भागों को परीक्षार्थी द्वारा कदापि नहीं भरा जाएगा। अगर परीक्षार्थी इस भाग को भरते हैं, तो परीक्षार्थी का इस विषय में परीक्षाफल रद्द किया जा सकता है। ये दोनों भाग आंतरिक/बाह्य परीक्षकों को भरने के लिए दिया गया है।
- उत्तरपुस्तिका के पन्नों के दोनों पृष्ठों पर तथा प्रत्येक लाइन पर लिखें एवं पृष्ठों को नष्ट न करें।
- यदि रफ कार्य करने की आवश्यकता हो, तो परीक्षार्थी उत्तरपुस्तिका के अंतिम पृष्ठ पर रफ कार्य करके उसे काट दे/क्रॉस (x) कर दें।
- उत्तरपुस्तिका के आंतरिक पृष्ठों पर दाहिने हाशिए में लाइन खींचकर सादा स्थान छोड़ रखा गया है। शेष स्थान रूल्ड है। परीक्षार्थी दाहिने हाशिए के सादे स्थान में कुछ भी नहीं लिखेंगे, चूंकि यह भाग परीक्षक के उपयोग के लिए है।
- उत्तरपुस्तिका के पृष्ठों को मोड़ें- फाड़ें नहीं तथा बीच-बीच में व्यर्थ ही खाली न छोड़ें।
- प्रश्न-पत्र में दी हुई संख्या के अनुसार अपने उत्तरों की संख्या लिखें।
- व्हाइटनगर, ब्लेड तथा नाखून का इस्तेमाल करना सर्वथा वर्जित है, अन्यथा परीक्षाफल अमान्य कर दिया जाएगा।
- प्रश्नोत्तर के समाप्त होने पर अंतिम में नीचे एक क्षैतिज रेखा खींच दें।
- आंतरिक परीक्षक द्वारा उपलब्ध कराये गए उपस्थिति-पत्रक में परीक्षार्थी द्वारा यथा-स्तम्भ परीक्षा की तिथि अंकित करते हुए उत्तरपुस्तिका की क्रम संख्या लिखकर अपना हस्ताक्षर किया जाएगा। परीक्षार्थी की उपस्थित, अनुपस्थित एवं निष्कासन से संबंधित संगत गोले को नीले/काले पेन से परीक्षक द्वारा भरा जाएगा न कि परीक्षार्थी द्वारा।
- परीक्षार्थी अपनी उत्तरपुस्तिका को आन्तरिक परीक्षक के पास जमा किये बिना परीक्षा भवन न छोड़ें।
- परीक्षा केन्द्र में कैंलकुलेटर, मोबाइल फोन, डायर फोन, पेजर, ब्लूटूथ या इस प्रकार का कोई अन्य इलेक्ट्रॉनिक उपकरण ले जाना सख्त मना है।
- जाँच परीक्षा में गैर-उत्प्रेषित या जाँच परीक्षा में अनुपस्थित छात्र/छात्रा इंटरमीडिएट वार्षिक प्रायोगिक परीक्षा, 2024 में कदापि सम्मिलित नहीं हो सकते हैं।



बिहार विद्यालय परीक्षा समिति, पटना
BIHAR SCHOOL EXAMINATION BOARD, PATNA
इंटरमीडिएट वार्षिक परीक्षा, 2024
INTERMEDIATE ANNUAL EXAMINATION, 2024
प्रायोगिक परीक्षा का प्रवेश पत्र
Admit Card For Practical Examination

संकाय: वाणिज्य
FACULTY: COMMERCE

BSEB UNIQUE Id:- 2221110012287
कॉलेज/+2 स्कूल का नाम GAYA COLLEGE, GAYA
परीक्षार्थी का नाम MD SHAHMA
माता का नाम QAMAR JAHAN
पिता का नाम MOHAMMAD WASI AHMED
वैवाहिक स्थिति Unmarried
परीक्षार्थी का आधार नं० 700901382441 दिव्यांग कोटि NO
सूचीकरण संख्या/वर्ष R-210013185-22 परीक्षार्थी की कोटि REGULAR
रोल कोड 21001 रोल क्रमांक 24020582 लिंग MALE
परीक्षा केंद्र का नाम GAYA COLLEGE, GAYA



प्रायोगिक परीक्षा के विषय (निर्धारित परीक्षा कार्यक्रम सहित)

प्रायोगिक विषय	विषय कोड	विषय का नाम	परीक्षा की तारीख
वैकल्पिक विषय	218	ENTREPRENEURSHIP	10/01/2024 to 20/01/2024
अतिरिक्त विषय			

संजीव कुमार

महाविद्यालय / +2 विद्यालय प्रधान का हस्ताक्षर
एवं मुहर

परीक्षा नियंत्रक (उ०मा०)

परीक्षार्थी के लिए आवश्यक निर्देश

- BSEB Unique Id सत्र 2021 - 23 से सूचीकृत हुए परीक्षार्थियों को जारी किया गया है। सत्र 2021 - 23 के पूर्व सत्र के किसी परीक्षार्थी को BSEB Unique Id जारी नहीं किया गया है।
- प्रायोगिक परीक्षा दिनांक 10/01/2024 से 20/01/2024 तक संचालित होगी। केन्द्राधीक्षक दिनांक 10/01/2024 से 20/01/2024 तक की अवधि में परीक्षार्थियों की संख्या के अनुसार तिथि एवं पाली का निर्धारण करके प्रायोगिक परीक्षा केन्द्र पर आवंटित सभी परीक्षार्थियों के प्रायोगिक विषयों की परीक्षा आयोजित करेंगे।
- परीक्षार्थी अपने इस प्रवेश-पत्र में उल्लिखित प्रायोगिक परीक्षा केंद्र पर दिनांक 10-01-2024 को पूर्वाह्न 09:00 बजे अनिवार्य रूप से जाकर परीक्षा केन्द्र के परिसर की सूचना पट्ट से यह जानकारी प्राप्त कर लें कि उनके द्वारा चयनित विषय की प्रायोगिक परीक्षा किस तिथि एवं किस पाली में संचालित होगी, जिसमें उन्हें सम्मिलित होना अनिवार्य है।
- परीक्षार्थी के प्रत्येक प्रायोगिक विषय की परीक्षा के लिए 08 पृष्ठों की केवल एक ही उत्तरपुस्तिका मिलेगी। अतिरिक्त उत्तरपुस्तिका नहीं दी जाएगी। परीक्षार्थी उत्तरपुस्तिका लेते ही यह सुनिश्चित कर लें कि इसमें 8 पृष्ठ हैं एवं सही क्रम में हैं।
- उत्तरपुस्तिका प्राप्त होते ही परीक्षार्थी अपने प्रवेश-पत्र तथा उत्तरपुस्तिका पर मुद्रित विवरणों (Details) का मिलान कर यह अवश्य सुनिश्चित हो लें कि जो उत्तरपुस्तिका परीक्षक द्वारा उन्हें दी गई है, वह उन्हीं की है। भिन्न विवरणों की उत्तरपुस्तिका प्राप्त होने पर उसे तुरंत परीक्षक को वापस लौटा दिया जाए।
- उत्तरपुस्तिका प्राप्त होने पर परीक्षार्थी उनके आवरण पृष्ठ के पीछे अंकित "परीक्षार्थियों के लिए निर्देश" अवश्य पढ़ें एवं उसका अनुपालन करें।
- परीक्षार्थी अपनी उत्तरपुस्तिका के कवर पृष्ठ के ऊपरी बायें तथा दायें भागों में क्रमांक-(1) में अपने उत्तर देने का माध्यम अंकित करते हुए क्रमांक-(2) में अपना पूर्ण हस्ताक्षर अंकित करें। इसके अलावा अन्य मुद्रित विवरणों में किसी भी प्रकार से कोई छेड़-छाड़ नहीं करें।
- प्रायोगिक परीक्षा की उत्तरपुस्तिका के आवरण पृष्ठ के निचले बायें एवं दायें भागों को परीक्षार्थी द्वारा कदापि नहीं भरा जाएगा। अगर परीक्षार्थी इस भाग को भरते हैं, तो परीक्षार्थी का इस विषय में परीक्षाफल रद्द किया जा सकता है। ये दोनों भाग आंतरिक/बाह्य परीक्षकों को भरने के लिए दिया गया है।
- उत्तरपुस्तिका के पन्नों के दोनों पृष्ठों पर तथा प्रत्येक लाइन पर लिखें एवं पृष्ठों को नष्ट न करें।
- यदि रफ कार्य करने की आवश्यकता हो, तो परीक्षार्थी उत्तरपुस्तिका के अंतिम पृष्ठ पर रफ कार्य करके उसे काट दे/क्रॉस (x) कर दें।
- उत्तरपुस्तिका के आंतरिक पृष्ठों पर दाहिने हाशिए में लाइन खींचकर सादा स्थान छोड़ रखा गया है। शेष स्थान रूल्ड है। परीक्षार्थी दाहिने हाशिए के सादे स्थान में कुछ भी नहीं लिखेंगे, चूंकि यह भाग परीक्षक के उपयोग के लिए है।
- उत्तरपुस्तिका के पृष्ठों को मोड़ें- फाड़ें नहीं तथा बीच-बीच में व्यर्थ ही खाली न छोड़ें।
- प्रश्न-पत्र में दी हुई संख्या के अनुसार अपने उत्तरों की संख्या लिखें।
- व्हाइटनगर, ब्लेड तथा नाखून का इस्तेमाल करना सर्वथा वर्जित है, अन्यथा परीक्षाफल अमान्य कर दिया जाएगा।
- प्रश्नोत्तर के समाप्त होने पर अंतिम में नीचे एक क्षैतिज रेखा खींच दें।
- आंतरिक परीक्षक द्वारा उपलब्ध कराये गए उपस्थिति-पत्रक में परीक्षार्थी द्वारा यथा-स्तम्भ परीक्षा की तिथि अंकित करते हुए उत्तरपुस्तिका की क्रम संख्या लिखकर अपना हस्ताक्षर किया जाएगा। परीक्षार्थी की उपस्थित, अनुपस्थित एवं निष्कासन से संबंधित संगत गोले को नीले/काले पेन से परीक्षक द्वारा भरा जाएगा न कि परीक्षार्थी द्वारा।
- परीक्षार्थी अपनी उत्तरपुस्तिका को आन्तरिक परीक्षक के पास जमा किये बिना परीक्षा भवन न छोड़ें।
- परीक्षा केन्द्र में कैलकुलेटर, मोबाइल फोन, डियर फोन, पेजर, ब्लूटूथ या इस प्रकार का कोई अन्य इलेक्ट्रॉनिक उपकरण ले जाना सख्त मना है।
- जाँच परीक्षा में गैर-उत्प्रेषित या जाँच परीक्षा में अनुपस्थित छात्र/छात्रा इंटरमीडिएट वार्षिक प्रायोगिक परीक्षा, 2024 में कदापि सम्मिलित नहीं हो सकते हैं।



बिहार विद्यालय परीक्षा समिति, पटना
BIHAR SCHOOL EXAMINATION BOARD, PATNA
इंटरमीडिएट वार्षिक परीक्षा, 2024
INTERMEDIATE ANNUAL EXAMINATION, 2024
प्रायोगिक परीक्षा का प्रवेश पत्र
Admit Card For Practical Examination

संकाय: वाणिज्य
FACULTY: COMMERCE

BSEB UNIQUE Id:- 2221110012245
कॉलेज/+2 स्कूल का नाम GAYA COLLEGE, GAYA
परीक्षार्थी का नाम MD AMAN KHAN
माता का नाम SABIHA KHATOON
पिता का नाम MD ANWAR KHAN
वैवाहिक स्थिति Unmarried
परीक्षार्थी का आधार नं० 787791972187 दिव्यांग कोटि NO
सूचीकरण संख्या/वर्ष R-210013175-22 परीक्षार्थी की कोटि REGULAR
रोल कोड 21001 रोल क्रमांक 24020658 लिंग MALE
परीक्षा केंद्र का नाम GAYA COLLEGE, GAYA



प्रायोगिक परीक्षा के विषय (निर्धारित परीक्षा कार्यक्रम सहित)

प्रायोगिक विषय	विषय कोड	विषय का नाम	परीक्षा की तारीख
वैकल्पिक विषय	218	ENTREPRENEURSHIP	10/01/2024 to 20/01/2024
अतिरिक्त विषय			

संजय कुमार

महाविद्यालय / +2 विद्यालय प्रधान का हस्ताक्षर
एवं मुहर

परीक्षा नियंत्रक (30मा0)

परीक्षार्थी के लिए आवश्यक निर्देश

- BSEB Unique Id सत्र 2021 - 23 से सूचीकृत हुए परीक्षार्थियों को जारी किया गया है। सत्र 2021 - 23 के पूर्व सत्र के किसी परीक्षार्थी को BSEB Unique Id जारी नहीं किया गया है।
- प्रायोगिक परीक्षा दिनांक 10/01/2024 से 20/01/2024 तक संचालित होगी। केन्द्राधीक्षक दिनांक 10/01/2024 से 20/01/2024 तक की अवधि में परीक्षार्थियों की संख्या के अनुसार तिथि एवं पाली का निर्धारण करके प्रायोगिक परीक्षा केन्द्र पर आवंटित सभी परीक्षार्थियों के प्रायोगिक विषयों की परीक्षा आयोजित करेंगे।
- परीक्षार्थी अपने इस प्रवेश-पत्र में उल्लिखित प्रायोगिक परीक्षा केंद्र पर दिनांक 10-01-2024 को पूर्वाह्न 09:00 बजे अनिवार्य रूप से जाकर परीक्षा केन्द्र के परिसर की सूचना पट्ट से यह जानकारी प्राप्त कर लें कि उनके द्वारा चयनित विषय की प्रायोगिक परीक्षा किस तिथि एवं किस पाली में संचालित होगी, जिसमें उन्हें सम्मिलित होना अनिवार्य है।
- परीक्षार्थी के प्रत्येक प्रायोगिक विषय की परीक्षा के लिए 08 पृष्ठों की केवल एक ही उत्तरपुस्तिका मिलेगी। अतिरिक्त उत्तरपुस्तिका नहीं दी जाएगी। परीक्षार्थी उत्तरपुस्तिका लेते ही यह सुनिश्चित कर लें कि इसमें 8 पृष्ठ हैं एवं सही क्रम में है।
- उत्तरपुस्तिका प्राप्त होते ही परीक्षार्थी अपने प्रवेश-पत्र तथा उत्तरपुस्तिका पर मुद्रित विवरणों (Details) का मिलान कर यह अवश्य सुनिश्चित हो लें कि जो उत्तरपुस्तिका परीक्षक द्वारा उन्हें दी गई है, वह उन्हीं की है। भिन्न विवरणों की उत्तरपुस्तिका प्राप्त होने पर उसे तुरंत परीक्षक को वापस लौटा दिया जाए।
- उत्तरपुस्तिका प्राप्त होने पर परीक्षार्थी उनके आवरण पृष्ठ के पीछे अंकित "परीक्षार्थियों के लिए निर्देश" अवश्य पढ़ें एवं उसका अनुपालन करें।
- परीक्षार्थी अपनी उत्तरपुस्तिका के कवर पृष्ठ के ऊपरी बायें तथा दायें भागों में क्रमांक-(1) में अपने उत्तर देने का माध्यम अंकित करते हुए क्रमांक-(2) में अपना पूर्ण हस्ताक्षर अंकित करें। इसके अलावा अन्य मुद्रित विवरणों में किसी भी प्रकार से कोई छेड़-छाड़ नहीं करें।
- प्रायोगिक परीक्षा की उत्तरपुस्तिका के आवरण पृष्ठ के निचले बायें एवं दायें भागों को परीक्षार्थी द्वारा कदापि नहीं भरा जाएगा। अगर परीक्षार्थी इस भाग को भरते हैं, तो परीक्षार्थी का इस विषय में परीक्षाफल रद्द किया जा सकता है। ये दोनों भाग आंतरिक/बाह्य परीक्षकों को भरने के लिए दिया गया है।
- उत्तरपुस्तिका के पन्नों के दोनों पृष्ठों पर तथा प्रत्येक लाइन पर लिखें एवं पृष्ठों को नष्ट न करें।
- यदि रफ कार्य करने की आवश्यकता हो, तो परीक्षार्थी उत्तरपुस्तिका के अंतिम पृष्ठ पर रफ कार्य करते उसे काट दे/क्रॉस (x) कर दें।
- उत्तरपुस्तिका के आंतरिक पृष्ठों पर दाहिने हाशिए में लाइन खींचकर सादा स्थान छोड़ रखा गया है। शेष स्थान रूल्ड है। परीक्षार्थी दाहिने हाशिए के सादे स्थान में कुछ भी नहीं लिखेंगे, चूंकि यह भाग परीक्षक के उपयोग के लिए है।
- उत्तरपुस्तिका के पृष्ठों को मोड़ें- फाड़ें नहीं तथा बीच-बीच में व्यर्थ ही खाली न छोड़ें।
- प्रश्न-पत्र में दी हुई संख्या के अनुसार अपने उत्तरों की संख्या लिखें।
- व्हाइटनगर, ब्लेड तथा नाखून का इस्तेमाल करना सर्वथा वर्जित है, अन्यथा परीक्षाफल अमान्य कर दिया जाएगा।
- प्रश्नोत्तर के समाप्त होने पर अंतिम में नीचे एक क्षैतिज रेखा खींच दें।
- आंतरिक परीक्षक द्वारा उपलब्ध कराये गए उपस्थिति-पत्रक में परीक्षार्थी द्वारा यथा-स्तम्भ परीक्षा की तिथि अंकित करते हुए उत्तरपुस्तिका की क्रम संख्या लिखकर अपना हस्ताक्षर किया जाएगा। परीक्षार्थी की उपस्थित, अनुपस्थित एवं निष्कासन से संबंधित संगत गोले को नीले/काले पेन से परीक्षक द्वारा भरा जाएगा न कि परीक्षार्थी द्वारा।
- परीक्षार्थी अपनी उत्तरपुस्तिका को आन्तरिक परीक्षक के पास जमा किये बिना परीक्षा भवन न छोड़ें।
- परीक्षा केन्द्र में कैलकुलेटर, मोबाइल फोन, डायर फोन, पेजर, ब्लूटूथ या इस प्रकार का कोई अन्य इलेक्ट्रॉनिक उपकरण ले जाना सख्त मना है।
- जाँच परीक्षा में गैर-उत्प्रेषित या जाँच परीक्षा में अनुपस्थित छात्र/छात्रा इंटरमीडिएट वार्षिक प्रायोगिक परीक्षा, 2024 में कदापि सम्मिलित नहीं हो सकते हैं।



बिहार विद्यालय परीक्षा समिति, पटना
BIHAR SCHOOL EXAMINATION BOARD, PATNA
इंटरमीडिएट वार्षिक परीक्षा, 2024
INTERMEDIATE ANNUAL EXAMINATION, 2024
प्रायोगिक परीक्षा का प्रवेश पत्र
Admit Card For Practical Examination

संकाय: वाणिज्य
FACULTY: COMMERCE

BSEB UNIQUE Id:- 2221110012234
कॉलेज/+2 स्कूल का नाम GAYA COLLEGE, GAYA
परीक्षार्थी का नाम MANU PANDEY
माता का नाम SHAI BYA KUMARI
पिता का नाम VINAY KUMAR PANDEY
वैवाहिक स्थिति Unmarried
परीक्षार्थी का आधार नं० 288907811466 दिव्यांग कोटि NO
सूचीकरण संख्या/वर्ष R-210013170-22 परीक्षार्थी की कोटि REGULAR
रोल कोड 21001 रोल क्रमांक 24020695 लिंग MALE
परीक्षा केंद्र का नाम GAYA COLLEGE, GAYA



प्रायोगिक परीक्षा के विषय (निर्धारित परीक्षा कार्यक्रम सहित)

प्रायोगिक विषय	विषय कोड	विषय का नाम	परीक्षा की तारीख
वैकल्पिक विषय			10/01/2024 to 20/01/2024
अतिरिक्त विषय	218	Entrepreneurship	

संजीव कुमार

महाविद्यालय / +2 विद्यालय प्रधान का हस्ताक्षर
एवं मुहर

परीक्षा नियंत्रक (उ०मा०)

परीक्षार्थी के लिए आवश्यक निर्देश

- BSEB Unique Id सत्र 2021 - 23 से सूचीकृत हुए परीक्षार्थियों को जारी किया गया है। सत्र 2021 - 23 के पूर्व सत्र के किसी परीक्षार्थी को BSEB Unique Id जारी नहीं किया गया है।
- प्रायोगिक परीक्षा दिनांक 10/01/2024 से 20/01/2024 तक संचालित होगी। केन्द्राधीक्षक दिनांक 10/01/2024 से 20/01/2024 तक की अवधि में परीक्षार्थियों की संख्या के अनुसार तिथि एवं पाली का निर्धारण करके प्रायोगिक परीक्षा केन्द्र पर आवंटित सभी परीक्षार्थियों के प्रायोगिक विषयों की परीक्षा आयोजित करेंगे।
- परीक्षार्थी अपने इस प्रवेश-पत्र में उल्लिखित प्रायोगिक परीक्षा केंद्र पर दिनांक 10-01-2024 को पूर्वाह्न 09:00 बजे अनिवार्य रूप से जाकर परीक्षा केन्द्र के परिसर की सूचना पट्ट से यह जानकारी प्राप्त कर लें कि उनके द्वारा चयनित विषय की प्रायोगिक परीक्षा किस तिथि एवं किस पाली में संचालित होगी, जिसमें उन्हें सम्मिलित होना अनिवार्य है।
- परीक्षार्थी के प्रत्येक प्रायोगिक विषय की परीक्षा के लिए 08 पृष्ठों की केवल एक ही उत्तरपुस्तिका मिलेगी। अतिरिक्त उत्तरपुस्तिका नहीं दी जाएगी। परीक्षार्थी उत्तरपुस्तिका लेते ही यह सुनिश्चित कर लें कि इसमें 8 पृष्ठ हैं एवं सही क्रम में हैं।
- उत्तरपुस्तिका प्राप्त होते ही परीक्षार्थी अपने प्रवेश-पत्र तथा उत्तरपुस्तिका पर मुद्रित विवरणों (Details) का मिलान कर यह अवश्य सुनिश्चित हो लें कि जो उत्तरपुस्तिका परीक्षक द्वारा उन्हें दी गई है, वह उन्हीं की है। भिन्न विवरणों की उत्तरपुस्तिका प्राप्त होने पर उसे तुरंत परीक्षक को वापस लौटा दिया जाए।
- उत्तरपुस्तिका प्राप्त होने पर परीक्षार्थी उनके आवरण पृष्ठ के पीछे अंकित "परीक्षार्थियों के लिए निर्देश" अवश्य पढ़ें एवं उसका अनुपालन करें।
- परीक्षार्थी अपनी उत्तरपुस्तिका के कवर पृष्ठ के ऊपरी बायें तथा दायें भागों में क्रमांक-(1) में अपने उत्तर देने का माध्यम अंकित करते हुए क्रमांक-(2) में अपना पूर्ण हस्ताक्षर अंकित करें। इसके अलावा अन्य मुद्रित विवरणों में किसी भी प्रकार से कोई छेड़-छाड़ नहीं करें।
- प्रायोगिक परीक्षा की उत्तरपुस्तिका के आवरण पृष्ठ के निचले बायें एवं दायें भागों को परीक्षार्थी द्वारा कदापि नहीं भरा जाएगा। अगर परीक्षार्थी इस भाग को भरते हैं, तो परीक्षार्थी का इस विषय में परीक्षाफल रद्द किया जा सकता है। ये दोनों भाग आंतरिक/बाह्य परीक्षकों को भरने के लिए दिया गया है।
- उत्तरपुस्तिका के पन्नों के दोनों पृष्ठों पर तथा प्रत्येक लाइन पर लिखें एवं पृष्ठों को नष्ट न करें।
- यदि रफ कार्य करने की आवश्यकता हो, तो परीक्षार्थी उत्तरपुस्तिका के अंतिम पृष्ठ पर रफ कार्य करके उसे काट दे/क्रॉस (x) कर दें।
- उत्तरपुस्तिका के आंतरिक पृष्ठों पर दाहिने हाशिए में लाइन खींचकर सादा स्थान छोड़ रखा गया है। शेष स्थान रूल्ड है। परीक्षार्थी दाहिने हाशिए के सादे स्थान में कुछ भी नहीं लिखेंगे, चूंकि यह भाग परीक्षक के उपयोग के लिए है।
- उत्तरपुस्तिका के पृष्ठों को मोड़ें- फाड़ें नहीं तथा बीच-बीच में व्यर्थ ही खाली न छोड़ें।
- प्रश्न-पत्र में दी हुई संख्या के अनुसार अपने उत्तरों की संख्या लिखें।
- व्हाइटनगर, ब्लेड तथा नाखून का इस्तेमाल करना सर्वथा वर्जित है, अन्यथा परीक्षाफल अमान्य कर दिया जाएगा।
- प्रश्नोत्तर के समाप्त होने पर अंतिम में नीचे एक क्षैतिज रेखा खींच दें।
- आंतरिक परीक्षक द्वारा उपलब्ध कराये गए उपस्थिति-पत्रक में परीक्षार्थी द्वारा यथा-स्तम्भ परीक्षा की तिथि अंकित करते हुए उत्तरपुस्तिका की क्रम संख्या लिखकर अपना हस्ताक्षर किया जाएगा। परीक्षार्थी की उपस्थित, अनुपस्थित एवं निष्कासन से संबंधित संगत गोले को नीले/काले पेन से परीक्षक द्वारा भरा जाएगा न कि परीक्षार्थी द्वारा।
- परीक्षार्थी अपनी उत्तरपुस्तिका को आन्तरिक परीक्षक के पास जमा किये बिना परीक्षा भवन न छोड़ें।
- परीक्षा केन्द्र में कैंलकुलेटर, मोबाइल फोन, डायर फोन, पेजर, ब्लूटूथ या इस प्रकार का कोई अन्य इलेक्ट्रॉनिक उपकरण ले जाना सख्त मना है।
- जाँच परीक्षा में गैर-उत्प्रेषित या जाँच परीक्षा में अनुपस्थित छात्र/छात्रा इंटरमीडिएट वार्षिक प्रायोगिक परीक्षा, 2024 में कदापि सम्मिलित नहीं हो सकते हैं।



बिहार विद्यालय परीक्षा समिति, पटना
BIHAR SCHOOL EXAMINATION BOARD, PATNA
इंटरमीडिएट वार्षिक परीक्षा, 2024
INTERMEDIATE ANNUAL EXAMINATION, 2024
प्रायोगिक परीक्षा का प्रवेश पत्र
Admit Card For Practical Examination

संकाय: वाणिज्य
FACULTY: COMMERCE

BSEB UNIQUE Id:- 2221110012269
कॉलेज/+2 स्कूल का नाम GAYA COLLEGE, GAYA
परीक्षार्थी का नाम MD MUZAKKIR ANSARI
माता का नाम MAJDA KHATOON
पिता का नाम MD AHMAD HUSSAIN
वैवाहिक स्थिति Unmarried
परीक्षार्थी का आधार नं० 881540093786 दिव्यांग कोटि NO
सूचीकरण संख्या/वर्ष R-210013180-22 परीक्षार्थी की कोटि REGULAR
रोल कोड 21001 रोल क्रमांक 24020473 लिंग MALE
परीक्षा केंद्र का नाम GAYA COLLEGE, GAYA



प्रायोगिक परीक्षा के विषय (निर्धारित परीक्षा कार्यक्रम सहित)

प्रायोगिक विषय	विषय कोड	विषय का नाम	परीक्षा की तारीख
वैकल्पिक विषय			10/01/2024 to 20/01/2024
अतिरिक्त विषय	218	Entrepreneurship	

संज्ञक (उपनाम)

महाविद्यालय / +2 विद्यालय प्रधान का हस्ताक्षर
एवं मुहर

परीक्षा नियंत्रक (उ०मा०)

परीक्षार्थी के लिए आवश्यक निर्देश

- BSEB Unique Id सत्र 2021 - 23 से सूचीकृत हुए परीक्षार्थियों को जारी किया गया है। सत्र 2021 - 23 के पूर्व सत्र के किसी परीक्षार्थी को BSEB Unique Id जारी नहीं किया गया है।
- प्रायोगिक परीक्षा दिनांक 10/01/2024 से 20/01/2024 तक संचालित होगी। केन्द्राधीक्षक दिनांक 10/01/2024 से 20/01/2024 तक की अवधि में परीक्षार्थियों की संख्या के अनुसार तिथि एवं पाली का निर्धारण करके प्रायोगिक परीक्षा केन्द्र पर आवंटित सभी परीक्षार्थियों के प्रायोगिक विषयों की परीक्षा आयोजित करेंगे।
- परीक्षार्थी अपने इस प्रवेश-पत्र में उल्लिखित प्रायोगिक परीक्षा केंद्र पर दिनांक 10-01-2024 को पूर्वाह्न 09:00 बजे अनिवार्य रूप से जाकर परीक्षा केन्द्र के परिसर की सूचना पट्ट से यह जानकारी प्राप्त कर लें कि उनके द्वारा चयनित विषय की प्रायोगिक परीक्षा किस तिथि एवं किस पाली में संचालित होगी, जिसमें उन्हें सम्मिलित होना अनिवार्य है।
- परीक्षार्थी के प्रत्येक प्रायोगिक विषय की परीक्षा के लिए 08 पृष्ठों की केवल एक ही उत्तरपुस्तिका मिलेगी। अतिरिक्त उत्तरपुस्तिका नहीं दी जाएगी। परीक्षार्थी उत्तरपुस्तिका लेते ही यह सुनिश्चित कर लें कि इसमें 8 पृष्ठ हैं एवं सही क्रम में हैं।
- उत्तरपुस्तिका प्राप्त होते ही परीक्षार्थी अपने प्रवेश-पत्र तथा उत्तरपुस्तिका पर मुद्रित विवरणों (Details) का मिलान कर यह अवश्य सुनिश्चित हो लें कि जो उत्तरपुस्तिका परीक्षक द्वारा उन्हें दी गई है, वह उन्हीं की है। भिन्न विवरणों की उत्तरपुस्तिका प्राप्त होने पर उसे तुरंत परीक्षक को वापस लौटा दिया जाए।
- उत्तरपुस्तिका प्राप्त होने पर परीक्षार्थी उनके आवरण पृष्ठ के पीछे अंकित "परीक्षार्थियों के लिए निर्देश" अवश्य पढ़ें एवं उसका अनुपालन करें।
- परीक्षार्थी अपनी उत्तरपुस्तिका के कवर पृष्ठ के ऊपरी बायें तथा दायें भागों में क्रमांक-(1) में अपने उत्तर देने का माध्यम अंकित करते हुए क्रमांक-(2) में अपना पूर्ण हस्ताक्षर अंकित करें। इसके अलावा अन्य मुद्रित विवरणों में किसी भी प्रकार से कोई छेड़-छाड़ नहीं करें।
- प्रायोगिक परीक्षा की उत्तरपुस्तिका के आवरण पृष्ठ के निचले बायें एवं दायें भागों को परीक्षार्थी द्वारा कदापि नहीं भरा जाएगा। अगर परीक्षार्थी इस भाग को भरते हैं, तो परीक्षार्थी का इस विषय में परीक्षाफल रद्द किया जा सकता है। ये दोनों भाग आंतरिक/बाह्य परीक्षकों को भरने के लिए दिया गया है।
- उत्तरपुस्तिका के पन्नों के दोनों पृष्ठों पर तथा प्रत्येक लाइन पर लिखें एवं पृष्ठों को नष्ट न करें।
- यदि रफ कार्य करने की आवश्यकता हो, तो परीक्षार्थी उत्तरपुस्तिका के अंतिम पृष्ठ पर रफ कार्य करके उसे काट दे/क्रॉस (x) कर दें।
- उत्तरपुस्तिका के आंतरिक पृष्ठों पर दाहिने हाशिए में लाइन खींचकर सादा स्थान छोड़ रखा गया है। शेष स्थान रूल्ड है। परीक्षार्थी दाहिने हाशिए के सादे स्थान में कुछ भी नहीं लिखेंगे, चूंकि यह भाग परीक्षक के उपयोग के लिए है।
- उत्तरपुस्तिका के पृष्ठों को मोड़ें- फाड़ें नहीं तथा बीच-बीच में व्यर्थ ही खाली न छोड़ें।
- प्रश्न-पत्र में दी हुई संख्या के अनुसार अपने उत्तरों की संख्या लिखें।
- व्हाइटनगर, ब्लेड तथा नाखून का इस्तेमाल करना सर्वथा वर्जित है, अन्यथा परीक्षाफल अमान्य कर दिया जाएगा।
- प्रश्नोत्तर के समाप्त होने पर अंतिम में नीचे एक क्षैतिज रेखा खींच दें।
- आंतरिक परीक्षक द्वारा उपलब्ध कराये गए उपस्थिति-पत्रक में परीक्षार्थी द्वारा यथा-स्तम्भ परीक्षा की तिथि अंकित करते हुए उत्तरपुस्तिका की क्रम संख्या लिखकर अपना हस्ताक्षर किया जाएगा। परीक्षार्थी की उपस्थित, अनुपस्थित एवं निष्कासन से संबंधित संगत गोले को नीले/काले पेन से परीक्षक द्वारा भरा जाएगा न कि परीक्षार्थी द्वारा।
- परीक्षार्थी अपनी उत्तरपुस्तिका को आन्तरिक परीक्षक के पास जमा किये बिना परीक्षा भवन न छोड़ें।
- परीक्षा केन्द्र में कैंलकुलेटर, मोबाइल फोन, डियर फोन, पेजर, ब्लूटूथ या इस प्रकार का कोई अन्य इलेक्ट्रॉनिक उपकरण ले जाना सख्त मना है।
- जाँच परीक्षा में गैर-उत्प्रेषित या जाँच परीक्षा में अनुपस्थित छात्र/छात्रा इंटरमीडिएट वार्षिक प्रायोगिक परीक्षा, 2024 में कदापि सम्मिलित नहीं हो सकते हैं।



बिहार विद्यालय परीक्षा समिति, पटना
BIHAR SCHOOL EXAMINATION BOARD, PATNA
इंटरमीडिएट वार्षिक परीक्षा, 2024
INTERMEDIATE ANNUAL EXAMINATION, 2024
प्रायोगिक परीक्षा का प्रवेश पत्र
Admit Card For Practical Examination

संकाय: वाणिज्य
FACULTY: COMMERCE

BSEB UNIQUE Id:- 2221110012253
कॉलेज/+2 स्कूल का नाम GAYA COLLEGE, GAYA
परीक्षार्थी का नाम MD ATIF RAZA
माता का नाम RUKHSAR BANO
पिता का नाम MD WAZIR AHMAD
वैवाहिक स्थिति Unmarried
परीक्षार्थी का आधार नं० 751283491151 दिव्यांग कोटि NO
सूचीकरण संख्या/वर्ष R-210013177-22 परीक्षार्थी की कोटि REGULAR
रोल कोड 21001 रोल क्रमांक 24020651 लिंग MALE
परीक्षा केंद्र का नाम GAYA COLLEGE, GAYA



प्रायोगिक परीक्षा के विषय (निर्धारित परीक्षा कार्यक्रम सहित)

प्रायोगिक विषय	विषय कोड	विषय का नाम	परीक्षा की तारीख
वैकल्पिक विषय	218	ENTREPRENEURSHIP	10/01/2024 to 20/01/2024
अतिरिक्त विषय			

संजय कुमार

महाविद्यालय / +2 विद्यालय प्रधान का हस्ताक्षर
एवं मुहर

परीक्षा नियंत्रक (उ०मा०)

परीक्षार्थी के लिए आवश्यक निर्देश

- BSEB Unique Id सत्र 2021 - 23 से सूचीकृत हुए परीक्षार्थियों को जारी किया गया है। सत्र 2021 - 23 के पूर्व सत्र के किसी परीक्षार्थी को BSEB Unique Id जारी नहीं किया गया है।
- प्रायोगिक परीक्षा दिनांक 10/01/2024 से 20/01/2024 तक संचालित होगी। केन्द्राधीक्षक दिनांक 10/01/2024 से 20/01/2024 तक की अवधि में परीक्षार्थियों की संख्या के अनुसार तिथि एवं पाली का निर्धारण करके प्रायोगिक परीक्षा केन्द्र पर आवंटित सभी परीक्षार्थियों के प्रायोगिक विषयों की परीक्षा आयोजित करेंगे।
- परीक्षार्थी अपने इस प्रवेश-पत्र में उल्लिखित प्रायोगिक परीक्षा केंद्र पर दिनांक 10-01-2024 को पूर्वाह्न 09:00 बजे अनिवार्य रूप से जाकर परीक्षा केन्द्र के परिसर की सूचना पट्ट से यह जानकारी प्राप्त कर लें कि उनके द्वारा चयनित विषय की प्रायोगिक परीक्षा किस तिथि एवं किस पाली में संचालित होगी, जिसमें उन्हें सम्मिलित होना अनिवार्य है।
- परीक्षार्थी के प्रत्येक प्रायोगिक विषय की परीक्षा के लिए 08 पृष्ठों की केवल एक ही उत्तरपुस्तिका मिलेगी। अतिरिक्त उत्तरपुस्तिका नहीं दी जाएगी। परीक्षार्थी उत्तरपुस्तिका लेते ही यह सुनिश्चित कर लें कि इसमें 8 पृष्ठ हैं एवं सही क्रम में हैं।
- उत्तरपुस्तिका प्राप्त होते ही परीक्षार्थी अपने प्रवेश-पत्र तथा उत्तरपुस्तिका पर मुद्रित विवरणों (Details) का मिलान कर यह अवश्य सुनिश्चित हो लें कि जो उत्तरपुस्तिका परीक्षक द्वारा उन्हें दी गई है, वह उन्हीं की है। भिन्न विवरणों की उत्तरपुस्तिका प्राप्त होने पर उसे तुरंत परीक्षक को वापस लौटा दिया जाए।
- उत्तरपुस्तिका प्राप्त होने पर परीक्षार्थी उनके आवरण पृष्ठ के पीछे अंकित "परीक्षार्थियों के लिए निर्देश" अवश्य पढ़ें एवं उसका अनुपालन करें।
- परीक्षार्थी अपनी उत्तरपुस्तिका के कवर पृष्ठ के ऊपरी बायें तथा दायें भागों में क्रमांक-(1) में अपने उत्तर देने का माध्यम अंकित करते हुए क्रमांक-(2) में अपना पूर्ण हस्ताक्षर अंकित करें। इसके अलावा अन्य मुद्रित विवरणों में किसी भी प्रकार से कोई छेड़-छाड़ नहीं करें।
- प्रायोगिक परीक्षा की उत्तरपुस्तिका के आवरण पृष्ठ के निचले बायें एवं दायें भागों को परीक्षार्थी द्वारा कदापि नहीं भरा जाएगा। अगर परीक्षार्थी इस भाग को भरते हैं, तो परीक्षार्थी का इस विषय में परीक्षाफल रद्द किया जा सकता है। ये दोनों भाग आंतरिक/बाह्य परीक्षकों को भरने के लिए दिया गया है।
- उत्तरपुस्तिका के पन्नों के दोनों पृष्ठों पर तथा प्रत्येक लाइन पर लिखें एवं पृष्ठों को नष्ट न करें।
- यदि रफ कार्य करने की आवश्यकता हो, तो परीक्षार्थी उत्तरपुस्तिका के अंतिम पृष्ठ पर रफ कार्य करके उसे काट दे/क्रॉस (x) कर दें।
- उत्तरपुस्तिका के आंतरिक पृष्ठों पर दाहिने हाशिए में लाइन खींचकर सादा स्थान छोड़ रखा गया है। शेष स्थान रूल्ड है। परीक्षार्थी दाहिने हाशिए के सादे स्थान में कुछ भी नहीं लिखेंगे, चूंकि यह भाग परीक्षक के उपयोग के लिए है।
- उत्तरपुस्तिका के पृष्ठों को मोड़ें- फाड़ें नहीं तथा बीच-बीच में व्यर्थ ही खाली न छोड़ें।
- प्रश्न-पत्र में दी हुई संख्या के अनुसार अपने उत्तरों की संख्या लिखें।
- व्हाइटनगर, ब्लेड तथा नाखून का इस्तेमाल करना सर्वथा वर्जित है, अन्यथा परीक्षाफल अमान्य कर दिया जाएगा।
- प्रश्नोत्तर के समाप्त होने पर अंतिम में नीचे एक क्षैतिज रेखा खींच दें।
- आंतरिक परीक्षक द्वारा उपलब्ध कराये गए उपस्थिति-पत्रक में परीक्षार्थी द्वारा यथा-स्तम्भ परीक्षा की तिथि अंकित करते हुए उत्तरपुस्तिका की क्रम संख्या लिखकर अपना हस्ताक्षर किया जाएगा। परीक्षार्थी की उपस्थित, अनुपस्थित एवं निष्कासन से संबंधित संगत गोले को नीले/काले पेन से परीक्षक द्वारा भरा जाएगा न कि परीक्षार्थी द्वारा।
- परीक्षार्थी अपनी उत्तरपुस्तिका को आन्तरिक परीक्षक के पास जमा किये बिना परीक्षा भवन न छोड़ें।
- परीक्षा केन्द्र में कैंलकुलेटर, मोबाइल फोन, डायर फोन, पेजर, ब्लूटूथ या इस प्रकार का कोई अन्य इलेक्ट्रॉनिक उपकरण ले जाना सख्त मना है।
- जाँच परीक्षा में गैर-उत्प्रेषित या जाँच परीक्षा में अनुपस्थित छात्र/छात्रा इंटरमीडिएट वार्षिक प्रायोगिक परीक्षा, 2024 में कदापि सम्मिलित नहीं हो सकते हैं।



बिहार विद्यालय परीक्षा समिति, पटना
BIHAR SCHOOL EXAMINATION BOARD, PATNA
इंटरमीडिएट वार्षिक परीक्षा, 2024
INTERMEDIATE ANNUAL EXAMINATION, 2024
प्रायोगिक परीक्षा का प्रवेश पत्र
Admit Card For Practical Examination

संकाय: वाणिज्य
FACULTY: COMMERCE

BSEB UNIQUE Id:- 2222110010497
कॉलेज/+2 स्कूल का नाम GAYA COLLEGE, GAYA
परीक्षार्थी का नाम MANYA KUMARI
माता का नाम RITA DEVI
पिता का नाम PRAMOD KUMAR
वैवाहिक स्थिति Unmarried
परीक्षार्थी का आधार नं० 233762787647 दिव्यांग कोटि NO
सूचीकरण संख्या/वर्ष R-210013171-22 परीक्षार्थी की कोटि REGULAR
रोल कोड 21001 रोल क्रमांक 24020217 लिंग FEMALE
परीक्षा केंद्र का नाम GAYA COLLEGE, GAYA



प्रायोगिक परीक्षा के विषय (निर्धारित परीक्षा कार्यक्रम सहित)

प्रायोगिक विषय	विषय कोड	विषय का नाम	परीक्षा की तारीख
वैकल्पिक विषय	218	ENTREPRENEURSHIP	10/01/2024 to 20/01/2024
अतिरिक्त विषय			

संजीव कुमार

महाविद्यालय / +2 विद्यालय प्रधान का हस्ताक्षर
एवं मुहर

परीक्षा नियंत्रक (उ०मा०)

परीक्षार्थी के लिए आवश्यक निर्देश

- BSEB Unique Id सत्र 2021 - 23 से सूचीकृत हुए परीक्षार्थियों को जारी किया गया है। सत्र 2021 - 23 के पूर्व सत्र के किसी परीक्षार्थी को BSEB Unique Id जारी नहीं किया गया है।
- प्रायोगिक परीक्षा दिनांक 10/01/2024 से 20/01/2024 तक संचालित होगी। केन्द्राधीक्षक दिनांक 10/01/2024 से 20/01/2024 तक की अवधि में परीक्षार्थियों की संख्या के अनुसार तिथि एवं पाली का निर्धारण करके प्रायोगिक परीक्षा केन्द्र पर आवंटित सभी परीक्षार्थियों के प्रायोगिक विषयों की परीक्षा आयोजित करेंगे।
- परीक्षार्थी अपने इस प्रवेश-पत्र में उल्लिखित प्रायोगिक परीक्षा केंद्र पर दिनांक 10-01-2024 को पूर्वाह्न 09:00 बजे अनिवार्य रूप से जाकर परीक्षा केन्द्र के परिसर की सूचना पट्ट से यह जानकारी प्राप्त कर लें कि उनके द्वारा चयनित विषय की प्रायोगिक परीक्षा किस तिथि एवं किस पाली में संचालित होगी, जिसमें उन्हें सम्मिलित होना अनिवार्य है।
- परीक्षार्थी के प्रत्येक प्रायोगिक विषय की परीक्षा के लिए 08 पृष्ठों की केवल एक ही उत्तरपुस्तिका मिलेगी। अतिरिक्त उत्तरपुस्तिका नहीं दी जाएगी। परीक्षार्थी उत्तरपुस्तिका लेते ही यह सुनिश्चित कर लें कि इसमें 8 पृष्ठ हैं एवं सही क्रम में हैं।
- उत्तरपुस्तिका प्राप्त होते ही परीक्षार्थी अपने प्रवेश-पत्र तथा उत्तरपुस्तिका पर मुद्रित विवरणों (Details) का मिलान कर यह अवश्य सुनिश्चित हो लें कि जो उत्तरपुस्तिका परीक्षक द्वारा उन्हें दी गई है, वह उन्हीं की है। भिन्न विवरणों की उत्तरपुस्तिका प्राप्त होने पर उसे तुरंत परीक्षक को वापस लौटा दिया जाए।
- उत्तरपुस्तिका प्राप्त होने पर परीक्षार्थी उनके आवरण पृष्ठ के पीछे अंकित "परीक्षार्थियों के लिए निर्देश" अवश्य पढ़ें एवं उसका अनुपालन करें।
- परीक्षार्थी अपनी उत्तरपुस्तिका के कवर पृष्ठ के ऊपरी बायें तथा दायें भागों में क्रमांक-(1) में अपने उत्तर देने का माध्यम अंकित करते हुए क्रमांक-(2) में अपना पूर्ण हस्ताक्षर अंकित करें। इसके अलावा अन्य मुद्रित विवरणों में किसी भी प्रकार से कोई छेड़-छाड़ नहीं करें।
- प्रायोगिक परीक्षा की उत्तरपुस्तिका के आवरण पृष्ठ के निचले बायें एवं दायें भागों को परीक्षार्थी द्वारा कदापि नहीं भरा जाएगा। अगर परीक्षार्थी इस भाग को भरते हैं, तो परीक्षार्थी का इस विषय में परीक्षाफल रद्द किया जा सकता है। ये दोनों भाग आंतरिक/बाह्य परीक्षकों को भरने के लिए दिया गया है।
- उत्तरपुस्तिका के पन्नों के दोनों पृष्ठों पर तथा प्रत्येक लाइन पर लिखें एवं पृष्ठों को नष्ट न करें।
- यदि रफ कार्य करने की आवश्यकता हो, तो परीक्षार्थी उत्तरपुस्तिका के अंतिम पृष्ठ पर रफ कार्य करके उसे काट दे/क्रॉस (x) कर दें।
- उत्तरपुस्तिका के आंतरिक पृष्ठों पर दाहिने हाशिए में लाइन खींचकर सादा स्थान छोड़ रखा गया है। शेष स्थान रूल्ड है। परीक्षार्थी दाहिने हाशिए के सादे स्थान में कुछ भी नहीं लिखेंगे, चूंकि यह भाग परीक्षक के उपयोग के लिए है।
- उत्तरपुस्तिका के पृष्ठों को मोड़ें- फाड़ें नहीं तथा बीच-बीच में व्यर्थ ही खाली न छोड़ें।
- प्रश्न-पत्र में दी हुई संख्या के अनुसार अपने उत्तरों की संख्या लिखें।
- व्हाइटनगर, ब्लेड तथा नाखून का इस्तेमाल करना सर्वथा वर्जित है, अन्यथा परीक्षाफल अमान्य कर दिया जाएगा।
- प्रश्नोत्तर के समाप्त होने पर अंतिम में नीचे एक क्षैतिज रेखा खींच दें।
- आंतरिक परीक्षक द्वारा उपलब्ध कराये गए उपस्थिति-पत्रक में परीक्षार्थी द्वारा यथा-स्तम्भ परीक्षा की तिथि अंकित करते हुए उत्तरपुस्तिका की क्रम संख्या लिखकर अपना हस्ताक्षर किया जाएगा। परीक्षार्थी की उपस्थित, अनुपस्थित एवं निष्कासन से संबंधित संगत गोले को नीले/काले पेन से परीक्षक द्वारा भरा जाएगा न कि परीक्षार्थी द्वारा।
- परीक्षार्थी अपनी उत्तरपुस्तिका को आन्तरिक परीक्षक के पास जमा किये बिना परीक्षा भवन न छोड़ें।
- परीक्षा केन्द्र में कैलकुलेटर, मोबाइल फोन, डायर फोन, पेजर, ब्लूटूथ या इस प्रकार का कोई अन्य इलेक्ट्रॉनिक उपकरण ले जाना सख्त मना है।
- जाँच परीक्षा में गैर-उत्प्रेषित या जाँच परीक्षा में अनुपस्थित छात्र/छात्रा इंटरमीडिएट वार्षिक प्रायोगिक परीक्षा, 2024 में कदापि सम्मिलित नहीं हो सकते हैं।



बिहार विद्यालय परीक्षा समिति, पटना
BIHAR SCHOOL EXAMINATION BOARD, PATNA
इंटरमीडिएट वार्षिक परीक्षा, 2024
INTERMEDIATE ANNUAL EXAMINATION, 2024
प्रायोगिक परीक्षा का प्रवेश पत्र
Admit Card For Practical Examination

संकाय: वाणिज्य
FACULTY: COMMERCE

BSEB UNIQUE Id:- 2222110010513
कॉलेज/+2 स्कूल का नाम GAYA COLLEGE, GAYA
परीक्षार्थी का नाम MISTY GUPTA
माता का नाम RITA GUPTA
पिता का नाम DHARAMVEER GUPTA
वैवाहिक स्थिति Unmarried
परीक्षार्थी का आधार नं० 728760971996 दिव्यांग कोटि NO
सूचीकरण संख्या/वर्ष R-210013189-22 परीक्षार्थी की कोटि REGULAR
रोल कोड 21001 रोल क्रमांक 24020220 लिंग FEMALE
परीक्षा केंद्र का नाम GAYA COLLEGE, GAYA



प्रायोगिक परीक्षा के विषय (निर्धारित परीक्षा कार्यक्रम सहित)

प्रायोगिक विषय	विषय कोड	विषय का नाम	परीक्षा की तारीख
वैकल्पिक विषय	218	ENTREPRENEURSHIP	10/01/2024 to 20/01/2024
अतिरिक्त विषय			

संजीव कुमार

महाविद्यालय / +2 विद्यालय प्रधान का हस्ताक्षर
एवं मुहर

परीक्षा नियंत्रक (उ०मा०)

परीक्षार्थी के लिए आवश्यक निर्देश

- BSEB Unique Id सत्र 2021 - 23 से सूचीकृत हुए परीक्षार्थियों को जारी किया गया है। सत्र 2021 - 23 के पूर्व सत्र के किसी परीक्षार्थी को BSEB Unique Id जारी नहीं किया गया है।
- प्रायोगिक परीक्षा दिनांक 10/01/2024 से 20/01/2024 तक संचालित होगी। केन्द्राधीक्षक दिनांक 10/01/2024 से 20/01/2024 तक की अवधि में परीक्षार्थियों की संख्या के अनुसार तिथि एवं पाली का निर्धारण करके प्रायोगिक परीक्षा केन्द्र पर आवंटित सभी परीक्षार्थियों के प्रायोगिक विषयों की परीक्षा आयोजित करेंगे।
- परीक्षार्थी अपने इस प्रवेश-पत्र में उल्लिखित प्रायोगिक परीक्षा केंद्र पर दिनांक 10-01-2024 को पूर्वाह्न 09:00 बजे अनिवार्य रूप से जाकर परीक्षा केन्द्र के परिसर की सूचना पट्ट से यह जानकारी प्राप्त कर लें कि उनके द्वारा चयनित विषय की प्रायोगिक परीक्षा किस तिथि एवं किस पाली में संचालित होगी, जिसमें उन्हें सम्मिलित होना अनिवार्य है।
- परीक्षार्थी के प्रत्येक प्रायोगिक विषय की परीक्षा के लिए 08 पृष्ठों की केवल एक ही उत्तरपुस्तिका मिलेगी। अतिरिक्त उत्तरपुस्तिका नहीं दी जाएगी। परीक्षार्थी उत्तरपुस्तिका लेते ही यह सुनिश्चित कर लें कि इसमें 8 पृष्ठ हैं एवं सही क्रम में है।
- उत्तरपुस्तिका प्राप्त होते ही परीक्षार्थी अपने प्रवेश-पत्र तथा उत्तरपुस्तिका पर मुद्रित विवरणों (Details) का मिलान कर यह अवश्य सुनिश्चित हो लें कि जो उत्तरपुस्तिका परीक्षक द्वारा उन्हें दी गई है, वह उन्हीं की है। भिन्न विवरणों की उत्तरपुस्तिका प्राप्त होने पर उसे तुरंत परीक्षक को वापस लौटा दिया जाए।
- उत्तरपुस्तिका प्राप्त होने पर परीक्षार्थी उनके आवरण पृष्ठ के पीछे अंकित "परीक्षार्थियों के लिए निर्देश" अवश्य पढ़ें एवं उसका अनुपालन करें।
- परीक्षार्थी अपनी उत्तरपुस्तिका के कवर पृष्ठ के ऊपरी बायें तथा दायें भागों में क्रमांक-(1) में अपने उत्तर देने का माध्यम अंकित करते हुए क्रमांक-(2) में अपना पूर्ण हस्ताक्षर अंकित करें। इसके अलावा अन्य मुद्रित विवरणों में किसी भी प्रकार से कोई छेड़-छाड़ नहीं करें।
- प्रायोगिक परीक्षा की उत्तरपुस्तिका के आवरण पृष्ठ के निचले बायें एवं दायें भागों को परीक्षार्थी द्वारा कदापि नहीं भरा जाएगा। अगर परीक्षार्थी इस भाग को भरते हैं, तो परीक्षार्थी का इस विषय में परीक्षाफल रद्द किया जा सकता है। ये दोनों भाग आंतरिक/बाह्य परीक्षकों को भरने के लिए दिया गया है।
- उत्तरपुस्तिका के पन्नों के दोनों पृष्ठों पर तथा प्रत्येक लाइन पर लिखें एवं पृष्ठों को नष्ट न करें।
- यदि रफ कार्य करने की आवश्यकता हो, तो परीक्षार्थी उत्तरपुस्तिका के अंतिम पृष्ठ पर रफ कार्य करके उसे काट दे/क्रॉस (x) कर दें।
- उत्तरपुस्तिका के आंतरिक पृष्ठों पर दाहिने हाशिए में लाइन खींचकर सादा स्थान छोड़ रखा गया है। शेष स्थान रूल्ड है। परीक्षार्थी दाहिने हाशिए के सादे स्थान में कुछ भी नहीं लिखेंगे, चूंकि यह भाग परीक्षक के उपयोग के लिए है।
- उत्तरपुस्तिका के पृष्ठों को मोड़ें- फाड़ें नहीं तथा बीच-बीच में व्यर्थ ही खाली न छोड़ें।
- प्रश्न-पत्र में दी हुई संख्या के अनुसार अपने उत्तरों की संख्या लिखें।
- व्हाइटनगर, ब्लेड तथा नाखून का इस्तेमाल करना सर्वथा वर्जित है, अन्यथा परीक्षाफल अमान्य कर दिया जाएगा।
- प्रश्नोत्तर के समाप्त होने पर अंतिम में नीचे एक क्षैतिज रेखा खींच दें।
- आंतरिक परीक्षक द्वारा उपलब्ध कराये गए उपस्थिति-पत्रक में परीक्षार्थी द्वारा यथा-स्तम्भ परीक्षा की तिथि अंकित करते हुए उत्तरपुस्तिका की क्रम संख्या लिखकर अपना हस्ताक्षर किया जाएगा। परीक्षार्थी की उपस्थित, अनुपस्थित एवं निष्कासन से संबंधित संगत गोले को नीले/काले पेन से परीक्षक द्वारा भरा जाएगा न कि परीक्षार्थी द्वारा।
- परीक्षार्थी अपनी उत्तरपुस्तिका को आन्तरिक परीक्षक के पास जमा किये बिना परीक्षा भवन न छोड़ें।
- परीक्षा केन्द्र में कैलकुलेटर, मोबाइल फोन, डियर फोन, पेजर, ब्लूटूथ या इस प्रकार का कोई अन्य इलेक्ट्रॉनिक उपकरण ले जाना सख्त मना है।
- जाँच परीक्षा में गैर-उत्प्रेषित या जाँच परीक्षा में अनुपस्थित छात्र/छात्रा इंटरमीडिएट वार्षिक प्रायोगिक परीक्षा, 2024 में कदापि सम्मिलित नहीं हो सकते हैं।



बिहार विद्यालय परीक्षा समिति, पटना
BIHAR SCHOOL EXAMINATION BOARD, PATNA
इंटरमीडिएट वार्षिक परीक्षा, 2024
INTERMEDIATE ANNUAL EXAMINATION, 2024
प्रायोगिक परीक्षा का प्रवेश पत्र
Admit Card For Practical Examination

संकाय: वाणिज्य
FACULTY: COMMERCE

BSEB UNIQUE Id:- 2221110012255
कॉलेज/+2 स्कूल का नाम GAYA COLLEGE, GAYA
परीक्षार्थी का नाम MD FAIYAZ
माता का नाम MUSTARI KHATOON
पिता का नाम MD REYAZ
वैवाहिक स्थिति Unmarried
परीक्षार्थी का आधार नं० 457450306404 दिव्यांग कोटि YES
सूचीकरण संख्या/वर्ष R-210013178-22 परीक्षार्थी की कोटि REGULAR
रोल कोड 21001 रोल क्रमांक 24020520 लिंग MALE
परीक्षा केंद्र का नाम GAYA COLLEGE, GAYA



प्रायोगिक परीक्षा के विषय (निर्धारित परीक्षा कार्यक्रम सहित)

प्रायोगिक विषय	विषय कोड	विषय का नाम	परीक्षा की तारीख
वैकल्पिक विषय			10/01/2024 to 20/01/2024
अतिरिक्त विषय	218	Entrepreneurship	

संज्ञक (30मा०)

महाविद्यालय / +2 विद्यालय प्रधान का हस्ताक्षर
एवं मुहर

परीक्षा नियंत्रक (30मा०)

परीक्षार्थी के लिए आवश्यक निर्देश

- BSEB Unique Id सत्र 2021 - 23 से सूचीकृत हुए परीक्षार्थियों को जारी किया गया है। सत्र 2021 - 23 के पूर्व सत्र के किसी परीक्षार्थी को BSEB Unique Id जारी नहीं किया गया है।
- प्रायोगिक परीक्षा दिनांक 10/01/2024 से 20/01/2024 तक संचालित होगी। केन्द्राधीक्षक दिनांक 10/01/2024 से 20/01/2024 तक की अवधि में परीक्षार्थियों की संख्या के अनुसार तिथि एवं पाली का निर्धारण करके प्रायोगिक परीक्षा केन्द्र पर आवंटित सभी परीक्षार्थियों के प्रायोगिक विषयों की परीक्षा आयोजित करेंगे।
- परीक्षार्थी अपने इस प्रवेश-पत्र में उल्लिखित प्रायोगिक परीक्षा केंद्र पर दिनांक 10-01-2024 को पूर्वाह्न 09:00 बजे अनिवार्य रूप से जाकर परीक्षा केन्द्र के परिसर की सूचना पट्ट से यह जानकारी प्राप्त कर लें कि उनके द्वारा चयनित विषय की प्रायोगिक परीक्षा किस तिथि एवं किस पाली में संचालित होगी, जिसमें उन्हें सम्मिलित होना अनिवार्य है।
- परीक्षार्थी के प्रत्येक प्रायोगिक विषय की परीक्षा के लिए 08 पृष्ठों की केवल एक ही उत्तरपुस्तिका मिलेगी। अतिरिक्त उत्तरपुस्तिका नहीं दी जाएगी। परीक्षार्थी उत्तरपुस्तिका लेते ही यह सुनिश्चित कर लें कि इसमें 8 पृष्ठ हैं एवं सही क्रम में हैं।
- उत्तरपुस्तिका प्राप्त होते ही परीक्षार्थी अपने प्रवेश-पत्र तथा उत्तरपुस्तिका पर मुद्रित विवरणों (Details) का मिलान कर यह अवश्य सुनिश्चित हो लें कि जो उत्तरपुस्तिका परीक्षक द्वारा उन्हें दी गई है, वह उन्हीं की है। भिन्न विवरणों की उत्तरपुस्तिका प्राप्त होने पर उसे तुरंत परीक्षक को वापस लौटा दिया जाए।
- उत्तरपुस्तिका प्राप्त होने पर परीक्षार्थी उनके आवरण पृष्ठ के पीछे अंकित "परीक्षार्थियों के लिए निर्देश" अवश्य पढ़ें एवं उसका अनुपालन करें।
- परीक्षार्थी अपनी उत्तरपुस्तिका के कवर पृष्ठ के ऊपरी बायें तथा दायें भागों में क्रमांक-(1) में अपने उत्तर देने का माध्यम अंकित करते हुए क्रमांक-(2) में अपना पूर्ण हस्ताक्षर अंकित करें। इसके अलावा अन्य मुद्रित विवरणों में किसी भी प्रकार से कोई छेड़-छाड़ नहीं करें।
- प्रायोगिक परीक्षा की उत्तरपुस्तिका के आवरण पृष्ठ के निचले बायें एवं दायें भागों को परीक्षार्थी द्वारा कदापि नहीं भरा जाएगा। अगर परीक्षार्थी इस भाग को भरते हैं, तो परीक्षार्थी का इस विषय में परीक्षाफल रद्द किया जा सकता है। ये दोनों भाग आंतरिक/बाह्य परीक्षकों को भरने के लिए दिया गया है।
- उत्तरपुस्तिका के पन्नों के दोनों पृष्ठों पर तथा प्रत्येक लाइन पर लिखें एवं पृष्ठों को नष्ट न करें।
- यदि रफ कार्य करने की आवश्यकता हो, तो परीक्षार्थी उत्तरपुस्तिका के अंतिम पृष्ठ पर रफ कार्य करके उसे काट दे/क्रॉस (x) कर दें।
- उत्तरपुस्तिका के आंतरिक पृष्ठों पर दाहिने हाशिए में लाइन खींचकर सादा स्थान छोड़ रखा गया है। शेष स्थान रूल्ड है। परीक्षार्थी दाहिने हाशिए के सादे स्थान में कुछ भी नहीं लिखेंगे, चूंकि यह भाग परीक्षक के उपयोग के लिए है।
- उत्तरपुस्तिका के पृष्ठों को मोड़ें- फाड़ें नहीं तथा बीच-बीच में व्यर्थ ही खाली न छोड़ें।
- प्रश्न-पत्र में दी हुई संख्या के अनुसार अपने उत्तरों की संख्या लिखें।
- व्हाइटनगर, ब्लेड तथा नाखून का इस्तेमाल करना सर्वथा वर्जित है, अन्यथा परीक्षाफल अमान्य कर दिया जाएगा।
- प्रश्नोत्तर के समाप्त होने पर अंतिम में नीचे एक क्षैतिज रेखा खींच दें।
- आंतरिक परीक्षक द्वारा उपलब्ध कराये गए उपस्थिति-पत्रक में परीक्षार्थी द्वारा यथा-स्तम्भ परीक्षा की तिथि अंकित करते हुए उत्तरपुस्तिका की क्रम संख्या लिखकर अपना हस्ताक्षर किया जाएगा। परीक्षार्थी की उपस्थित, अनुपस्थित एवं निष्कासन से संबंधित संगत गोले को नीले/काले पेन से परीक्षक द्वारा भरा जाएगा न कि परीक्षार्थी द्वारा।
- परीक्षार्थी अपनी उत्तरपुस्तिका को आन्तरिक परीक्षक के पास जमा किये बिना परीक्षा भवन न छोड़ें।
- परीक्षा केन्द्र में कैंलकुलेटर, मोबाइल फोन, डियर फोन, पेजर, ब्लूटूथ या इस प्रकार का कोई अन्य इलेक्ट्रॉनिक उपकरण ले जाना सख्त मना है।
- जाँच परीक्षा में गैर-उत्प्रेषित या जाँच परीक्षा में अनुपस्थित छात्र/छात्रा इंटरमीडिएट वार्षिक प्रायोगिक परीक्षा, 2024 में कदापि सम्मिलित नहीं हो सकते हैं।



बिहार विद्यालय परीक्षा समिति, पटना
BIHAR SCHOOL EXAMINATION BOARD, PATNA
इंटरमीडिएट वार्षिक परीक्षा, 2024
INTERMEDIATE ANNUAL EXAMINATION, 2024
प्रायोगिक परीक्षा का प्रवेश पत्र
Admit Card For Practical Examination

संकाय: वाणिज्य
FACULTY: COMMERCE

BSEB UNIQUE Id:- 2221110012276
कॉलेज/+2 स्कूल का नाम GAYA COLLEGE, GAYA
परीक्षार्थी का नाम MD REHAN UDDIN
माता का नाम SAFIYA BANO
पिता का नाम MD MOINUDDIN
वैवाहिक स्थिति Unmarried
परीक्षार्थी का आधार नं० 779526114471 दिव्यांग कोटि NO
सूचीकरण संख्या/वर्ष R-210013182-22 परीक्षार्थी की कोटि REGULAR
रोल कोड 21001 रोल क्रमांक 24020662 लिंग MALE
परीक्षा केंद्र का नाम GAYA COLLEGE, GAYA



प्रायोगिक परीक्षा के विषय (निर्धारित परीक्षा कार्यक्रम सहित)

प्रायोगिक विषय	विषय कोड	विषय का नाम	परीक्षा की तारीख
वैकल्पिक विषय			10/01/2024 to 20/01/2024
अतिरिक्त विषय	218	Entrepreneurship	

संज्ञक (30मा०)

महाविद्यालय / +2 विद्यालय प्रधान का हस्ताक्षर
एवं मुहर

परीक्षा नियंत्रक (30मा०)

परीक्षार्थी के लिए आवश्यक निर्देश

- BSEB Unique Id सत्र 2021 - 23 से सूचीकृत हुए परीक्षार्थियों को जारी किया गया है। सत्र 2021 - 23 के पूर्व सत्र के किसी परीक्षार्थी को BSEB Unique Id जारी नहीं किया गया है।
- प्रायोगिक परीक्षा दिनांक 10/01/2024 से 20/01/2024 तक संचालित होगी। केन्द्राधीक्षक दिनांक 10/01/2024 से 20/01/2024 तक की अवधि में परीक्षार्थियों की संख्या के अनुसार तिथि एवं पाली का निर्धारण करके प्रायोगिक परीक्षा केन्द्र पर आवंटित सभी परीक्षार्थियों के प्रायोगिक विषयों की परीक्षा आयोजित करेंगे।
- परीक्षार्थी अपने इस प्रवेश-पत्र में उल्लिखित प्रायोगिक परीक्षा केंद्र पर दिनांक 10-01-2024 को पूर्वाह्न 09:00 बजे अनिवार्य रूप से जाकर परीक्षा केन्द्र के परिसर की सूचना पट्ट से यह जानकारी प्राप्त कर लें कि उनके द्वारा चयनित विषय की प्रायोगिक परीक्षा किस तिथि एवं किस पाली में संचालित होगी, जिसमें उन्हें सम्मिलित होना अनिवार्य है।
- परीक्षार्थी के प्रत्येक प्रायोगिक विषय की परीक्षा के लिए 08 पृष्ठों की केवल एक ही उत्तरपुस्तिका मिलेगी। अतिरिक्त उत्तरपुस्तिका नहीं दी जाएगी। परीक्षार्थी उत्तरपुस्तिका लेते ही यह सुनिश्चित कर लें कि इसमें 8 पृष्ठ हैं एवं सही क्रम में है।
- उत्तरपुस्तिका प्राप्त होते ही परीक्षार्थी अपने प्रवेश-पत्र तथा उत्तरपुस्तिका पर मुद्रित विवरणों (Details) का मिलान कर यह अवश्य सुनिश्चित हो लें कि जो उत्तरपुस्तिका परीक्षक द्वारा उन्हें दी गई है, वह उन्हीं की है। भिन्न विवरणों की उत्तरपुस्तिका प्राप्त होने पर उसे तुरंत परीक्षक को वापस लौटा दिया जाए।
- उत्तरपुस्तिका प्राप्त होने पर परीक्षार्थी उनके आवरण पृष्ठ के पीछे अंकित "परीक्षार्थियों के लिए निर्देश" अवश्य पढ़ें एवं उसका अनुपालन करें।
- परीक्षार्थी अपनी उत्तरपुस्तिका के कवर पृष्ठ के ऊपरी बायें तथा दायें भागों में क्रमांक-(1) में अपने उत्तर देने का माध्यम अंकित करते हुए क्रमांक-(2) में अपना पूर्ण हस्ताक्षर अंकित करें। इसके अलावा अन्य मुद्रित विवरणों में किसी भी प्रकार से कोई छेड़-छाड़ नहीं करें।
- प्रायोगिक परीक्षा की उत्तरपुस्तिका के आवरण पृष्ठ के निचले बायें एवं दायें भागों को परीक्षार्थी द्वारा कदापि नहीं भरा जाएगा। अगर परीक्षार्थी इस भाग को भरते हैं, तो परीक्षार्थी का इस विषय में परीक्षाफल रद्द किया जा सकता है। ये दोनों भाग आंतरिक/बाह्य परीक्षकों को भरने के लिए दिया गया है।
- उत्तरपुस्तिका के पन्नों के दोनों पृष्ठों पर तथा प्रत्येक लाइन पर लिखें एवं पृष्ठों को नष्ट न करें।
- यदि रफ कार्य करने की आवश्यकता हो, तो परीक्षार्थी उत्तरपुस्तिका के अंतिम पृष्ठ पर रफ कार्य करके उसे काट दे/क्रॉस (x) कर दें।
- उत्तरपुस्तिका के आंतरिक पृष्ठों पर दाहिने हाशिए में लाइन खींचकर सादा स्थान छोड़ रखा गया है। शेष स्थान रूल्ड है। परीक्षार्थी दाहिने हाशिए के सादे स्थान में कुछ भी नहीं लिखेंगे, चूंकि यह भाग परीक्षक के उपयोग के लिए है।
- उत्तरपुस्तिका के पृष्ठों को मोड़ें- फाड़ें नहीं तथा बीच-बीच में व्यर्थ ही खाली न छोड़ें।
- प्रश्न-पत्र में दी हुई संख्या के अनुसार अपने उत्तरों की संख्या लिखें।
- व्हाइटनगर, ब्लेड तथा नाखून का इस्तेमाल करना सर्वथा वर्जित है, अन्यथा परीक्षाफल अमान्य कर दिया जाएगा।
- प्रश्नोत्तर के समाप्त होने पर अंतिम में नीचे एक क्षैतिज रेखा खींच दें।
- आंतरिक परीक्षक द्वारा उपलब्ध कराये गए उपस्थिति-पत्रक में परीक्षार्थी द्वारा यथा-स्तम्भ परीक्षा की तिथि अंकित करते हुए उत्तरपुस्तिका की क्रम संख्या लिखकर अपना हस्ताक्षर किया जाएगा। परीक्षार्थी की उपस्थित, अनुपस्थित एवं निष्कासन से संबंधित संगत गोले को नीले/काले पेन से परीक्षक द्वारा भरा जाएगा न कि परीक्षार्थी द्वारा।
- परीक्षार्थी अपनी उत्तरपुस्तिका को आन्तरिक परीक्षक के पास जमा किये बिना परीक्षा भवन न छोड़ें।
- परीक्षा केन्द्र में कैंलकुलेटर, मोबाइल फोन, डायर फोन, पेजर, ब्लूटूथ या इस प्रकार का कोई अन्य इलेक्ट्रॉनिक उपकरण ले जाना सख्त मना है।
- जाँच परीक्षा में गैर-उत्प्रेषित या जाँच परीक्षा में अनुपस्थित छात्र/छात्रा इंटरमीडिएट वार्षिक प्रायोगिक परीक्षा, 2024 में कदापि सम्मिलित नहीं हो सकते हैं।



बिहार विद्यालय परीक्षा समिति, पटना
BIHAR SCHOOL EXAMINATION BOARD, PATNA
इंटरमीडिएट वार्षिक परीक्षा, 2024
INTERMEDIATE ANNUAL EXAMINATION, 2024
प्रायोगिक परीक्षा का प्रवेश पत्र
Admit Card For Practical Examination

संकाय: वाणिज्य
FACULTY: COMMERCE

BSEB UNIQUE Id:- 2221110012240
कॉलेज/+2 स्कूल का नाम GAYA COLLEGE, GAYA
परीक्षार्थी का नाम MAYANK TRIPATHY
माता का नाम RANJEETA TRIPATHY
पिता का नाम M S TRIPATHY
वैवाहिक स्थिति Unmarried
परीक्षार्थी का आधार नं० 273087046217 दिव्यांग कोटि NO
सूचीकरण संख्या/वर्ष R-210013174-22 परीक्षार्थी की कोटि REGULAR
रोल कोड 21001 रोल क्रमांक 24020596 लिंग MALE
परीक्षा केंद्र का नाम GAYA COLLEGE, GAYA



प्रायोगिक परीक्षा के विषय (निर्धारित परीक्षा कार्यक्रम सहित)

प्रायोगिक विषय	विषय कोड	विषय का नाम	परीक्षा की तारीख
वैकल्पिक विषय			10/01/2024 to 20/01/2024
अतिरिक्त विषय	218	Entrepreneurship	

संजय कुमार

महाविद्यालय / +2 विद्यालय प्रधान का हस्ताक्षर
एवं मुहर

परीक्षा नियंत्रक (उ०मा०)

परीक्षार्थी के लिए आवश्यक निर्देश

- BSEB Unique Id सत्र 2021 - 23 से सूचीकृत हुए परीक्षार्थियों को जारी किया गया है। सत्र 2021 - 23 के पूर्व सत्र के किसी परीक्षार्थी को BSEB Unique Id जारी नहीं किया गया है।
- प्रायोगिक परीक्षा दिनांक 10/01/2024 से 20/01/2024 तक संचालित होगी। केन्द्राधीक्षक दिनांक 10/01/2024 से 20/01/2024 तक की अवधि में परीक्षार्थियों की संख्या के अनुसार तिथि एवं पाली का निर्धारण करके प्रायोगिक परीक्षा केन्द्र पर आवंटित सभी परीक्षार्थियों के प्रायोगिक विषयों की परीक्षा आयोजित करेंगे।
- परीक्षार्थी अपने इस प्रवेश-पत्र में उल्लिखित प्रायोगिक परीक्षा केंद्र पर दिनांक 10-01-2024 को पूर्वाह्न 09:00 बजे अनिवार्य रूप से जाकर परीक्षा केन्द्र के परिसर की सूचना पट्ट से यह जानकारी प्राप्त कर लें कि उनके द्वारा चयनित विषय की प्रायोगिक परीक्षा किस तिथि एवं किस पाली में संचालित होगी, जिसमें उन्हें सम्मिलित होना अनिवार्य है।
- परीक्षार्थी के प्रत्येक प्रायोगिक विषय की परीक्षा के लिए 08 पृष्ठों की केवल एक ही उत्तरपुस्तिका मिलेगी। अतिरिक्त उत्तरपुस्तिका नहीं दी जाएगी। परीक्षार्थी उत्तरपुस्तिका लेते ही यह सुनिश्चित कर लें कि इसमें 8 पृष्ठ हैं एवं सही क्रम में हैं।
- उत्तरपुस्तिका प्राप्त होते ही परीक्षार्थी अपने प्रवेश-पत्र तथा उत्तरपुस्तिका पर मुद्रित विवरणों (Details) का मिलान कर यह अवश्य सुनिश्चित हो लें कि जो उत्तरपुस्तिका परीक्षक द्वारा उन्हें दी गई है, वह उन्हीं की है। भिन्न विवरणों की उत्तरपुस्तिका प्राप्त होने पर उसे तुरंत परीक्षक को वापस लौटा दिया जाए।
- उत्तरपुस्तिका प्राप्त होने पर परीक्षार्थी उनके आवरण पृष्ठ के पीछे अंकित "परीक्षार्थियों के लिए निर्देश" अवश्य पढ़ें एवं उसका अनुपालन करें।
- परीक्षार्थी अपनी उत्तरपुस्तिका के कवर पृष्ठ के ऊपरी बायें तथा दायें भागों में क्रमांक-(1) में अपने उत्तर देने का माध्यम अंकित करते हुए क्रमांक-(2) में अपना पूर्ण हस्ताक्षर अंकित करें। इसके अलावा अन्य मुद्रित विवरणों में किसी भी प्रकार से कोई छेड़-छाड़ नहीं करें।
- प्रायोगिक परीक्षा की उत्तरपुस्तिका के आवरण पृष्ठ के निचले बायें एवं दायें भागों को परीक्षार्थी द्वारा कदापि नहीं भरा जाएगा। अगर परीक्षार्थी इस भाग को भरते हैं, तो परीक्षार्थी का इस विषय में परीक्षाफल रद्द किया जा सकता है। ये दोनों भाग आंतरिक/बाह्य परीक्षकों को भरने के लिए दिया गया है।
- उत्तरपुस्तिका के पन्नों के दोनों पृष्ठों पर तथा प्रत्येक लाइन पर लिखें एवं पृष्ठों को नष्ट न करें।
- यदि रफ कार्य करने की आवश्यकता हो, तो परीक्षार्थी उत्तरपुस्तिका के अंतिम पृष्ठ पर रफ कार्य करके उसे काट दे/क्रॉस (x) कर दें।
- उत्तरपुस्तिका के आंतरिक पृष्ठों पर दाहिने हाशिए में लाइन खींचकर सादा स्थान छोड़ रखा गया है। शेष स्थान रूल्ड है। परीक्षार्थी दाहिने हाशिए के सादे स्थान में कुछ भी नहीं लिखेंगे, चूंकि यह भाग परीक्षक के उपयोग के लिए है।
- उत्तरपुस्तिका के पृष्ठों को मोड़ें- फाड़ें नहीं तथा बीच-बीच में व्यर्थ ही खाली न छोड़ें।
- प्रश्न-पत्र में दी हुई संख्या के अनुसार अपने उत्तरों की संख्या लिखें।
- व्हाइटनगर, ब्लेड तथा नाखून का इस्तेमाल करना सर्वथा वर्जित है, अन्यथा परीक्षाफल अमान्य कर दिया जाएगा।
- प्रश्नोत्तर के समाप्त होने पर अंतिम में नीचे एक क्षैतिज रेखा खींच दें।
- आंतरिक परीक्षक द्वारा उपलब्ध कराये गए उपस्थिति-पत्रक में परीक्षार्थी द्वारा यथा-स्तम्भ परीक्षा की तिथि अंकित करते हुए उत्तरपुस्तिका की क्रम संख्या लिखकर अपना हस्ताक्षर किया जाएगा। परीक्षार्थी की उपस्थित, अनुपस्थित एवं निष्कासन से संबंधित संगत गोले को नीले/काले पेन से परीक्षक द्वारा भरा जाएगा न कि परीक्षार्थी द्वारा।
- परीक्षार्थी अपनी उत्तरपुस्तिका को आन्तरिक परीक्षक के पास जमा किये बिना परीक्षा भवन न छोड़ें।
- परीक्षा केन्द्र में कैलकुलेटर, मोबाइल फोन, डियर फोन, पेजर, ब्लूटूथ या इस प्रकार का कोई अन्य इलेक्ट्रॉनिक उपकरण ले जाना सख्त मना है।
- जाँच परीक्षा में गैर-उत्प्रेषित या जाँच परीक्षा में अनुपस्थित छात्र/छात्रा इंटरमीडिएट वार्षिक प्रायोगिक परीक्षा, 2024 में कदापि सम्मिलित नहीं हो सकते हैं।



बिहार विद्यालय परीक्षा समिति, पटना
BIHAR SCHOOL EXAMINATION BOARD, PATNA
इंटरमीडिएट वार्षिक परीक्षा, 2024
INTERMEDIATE ANNUAL EXAMINATION, 2024
प्रायोगिक परीक्षा का प्रवेश पत्र
Admit Card For Practical Examination

संकाय: वाणिज्य
FACULTY: COMMERCE

BSEB UNIQUE Id:- 2221110012203
कॉलेज/+2 स्कूल का नाम GAYA COLLEGE, GAYA
परीक्षार्थी का नाम MANISH KUMAR
माता का नाम PRABHA DEVI
पिता का नाम PARSHURAM SHARMA
वैवाहिक स्थिति Unmarried
परीक्षार्थी का आधार नं० 295819796533 दिव्यांग कोटि NO
सूचीकरण संख्या/वर्ष R-210013165-22 परीक्षार्थी की कोटि REGULAR
रोल कोड 21001 रोल क्रमांक 24020561 लिंग MALE
परीक्षा केंद्र का नाम GAYA COLLEGE, GAYA



प्रायोगिक परीक्षा के विषय (निर्धारित परीक्षा कार्यक्रम सहित)

प्रायोगिक विषय	विषय कोड	विषय का नाम	परीक्षा की तारीख
वैकल्पिक विषय	218	ENTREPRENEURSHIP	10/01/2024 to 20/01/2024
अतिरिक्त विषय			

संजीव कुमार

महाविद्यालय / +2 विद्यालय प्रधान का हस्ताक्षर
एवं मुहर

परीक्षा नियंत्रक (उ०मा०)

परीक्षार्थी के लिए आवश्यक निर्देश


- BSEB Unique Id सत्र 2021 - 23 से सूचीकृत हुए परीक्षार्थियों को जारी किया गया है। सत्र 2021 - 23 के पूर्व सत्र के किसी परीक्षार्थी को BSEB Unique Id जारी नहीं किया गया है।
- प्रायोगिक परीक्षा दिनांक 10/01/2024 से 20/01/2024 तक संचालित होगी। केन्द्राधीक्षक दिनांक 10/01/2024 से 20/01/2024 तक की अवधि में परीक्षार्थियों की संख्या के अनुसार तिथि एवं पाली का निर्धारण करके प्रायोगिक परीक्षा केन्द्र पर आवंटित सभी परीक्षार्थियों के प्रायोगिक विषयों की परीक्षा आयोजित करेंगे।
- परीक्षार्थी अपने इस प्रवेश-पत्र में उल्लिखित प्रायोगिक परीक्षा केंद्र पर दिनांक 10-01-2024 को पूर्वाह्न 09:00 बजे अनिवार्य रूप से जाकर परीक्षा केन्द्र के परिसर की सूचना पट्ट से यह जानकारी प्राप्त कर लें कि उनके द्वारा चयनित विषय की प्रायोगिक परीक्षा किस तिथि एवं किस पाली में संचालित होगी, जिसमें उन्हें सम्मिलित होना अनिवार्य है।
- परीक्षार्थी के प्रत्येक प्रायोगिक विषय की परीक्षा के लिए 08 पृष्ठों की केवल एक ही उत्तरपुस्तिका मिलेगी। अतिरिक्त उत्तरपुस्तिका नहीं दी जाएगी। परीक्षार्थी उत्तरपुस्तिका लेते ही यह सुनिश्चित कर लें कि इसमें 8 पृष्ठ हैं एवं सही क्रम में हैं।
- उत्तरपुस्तिका प्राप्त होते ही परीक्षार्थी अपने प्रवेश-पत्र तथा उत्तरपुस्तिका पर मुद्रित विवरणों (Details) का मिलान कर यह अवश्य सुनिश्चित हो लें कि जो उत्तरपुस्तिका परीक्षक द्वारा उन्हें दी गई है, वह उन्हीं की है। भिन्न विवरणों की उत्तरपुस्तिका प्राप्त होने पर उसे तुरंत परीक्षक को वापस लौटा दिया जाए।
- उत्तरपुस्तिका प्राप्त होने पर परीक्षार्थी उनके आवरण पृष्ठ के पीछे अंकित "परीक्षार्थियों के लिए निर्देश" अवश्य पढ़ें एवं उसका अनुपालन करें।
- परीक्षार्थी अपनी उत्तरपुस्तिका के कवर पृष्ठ के ऊपरी बायें तथा दायें भागों में क्रमांक-(1) में अपने उत्तर देने का माध्यम अंकित करते हुए क्रमांक-(2) में अपना पूर्ण हस्ताक्षर अंकित करें। इसके अलावा अन्य मुद्रित विवरणों में किसी भी प्रकार से कोई छेड़-छाड़ नहीं करें।
- प्रायोगिक परीक्षा की उत्तरपुस्तिका के आवरण पृष्ठ के निचले बायें एवं दायें भागों को परीक्षार्थी द्वारा कदापि नहीं भरा जाएगा। अगर परीक्षार्थी इस भाग को भरते हैं, तो परीक्षार्थी का इस विषय में परीक्षाफल रद्द किया जा सकता है। ये दोनों भाग आंतरिक/बाह्य परीक्षकों को भरने के लिए दिया गया है।
- उत्तरपुस्तिका के पन्नों के दोनों पृष्ठों पर तथा प्रत्येक लाइन पर लिखें एवं पृष्ठों को नष्ट न करें।
- यदि रफ कार्य करने की आवश्यकता हो, तो परीक्षार्थी उत्तरपुस्तिका के अंतिम पृष्ठ पर रफ कार्य करके उसे काट दे/क्रॉस (x) कर दें।
- उत्तरपुस्तिका के आंतरिक पृष्ठों पर दाहिने हाशिए में लाइन खींचकर सादा स्थान छोड़ रखा गया है। शेष स्थान रूल्ड है। परीक्षार्थी दाहिने हाशिए के सादे स्थान में कुछ भी नहीं लिखेंगे, चूंकि यह भाग परीक्षक के उपयोग के लिए है।
- उत्तरपुस्तिका के पृष्ठों को मोड़ें- फाड़ें नहीं तथा बीच-बीच में व्यर्थ ही खाली न छोड़ें।
- प्रश्न-पत्र में दी हुई संख्या के अनुसार अपने उत्तरों की संख्या लिखें।
- व्हाइटनगर, ब्लेड तथा नाखून का इस्तेमाल करना सर्वथा वर्जित है, अन्यथा परीक्षाफल अमान्य कर दिया जाएगा।
- प्रश्नोत्तर के समाप्त होने पर अंतिम में नीचे एक क्षैतिज रेखा खींच दें।
- आंतरिक परीक्षक द्वारा उपलब्ध कराये गए उपस्थिति-पत्रक में परीक्षार्थी द्वारा यथा-स्तम्भ परीक्षा की तिथि अंकित करते हुए उत्तरपुस्तिका की क्रम संख्या लिखकर अपना हस्ताक्षर किया जाएगा। परीक्षार्थी की उपस्थित, अनुपस्थित एवं निष्कासन से संबंधित संगत गोले को नीले/काले पेन से परीक्षक द्वारा भरा जाएगा न कि परीक्षार्थी द्वारा।
- परीक्षार्थी अपनी उत्तरपुस्तिका को आन्तरिक परीक्षक के पास जमा किये बिना परीक्षा भवन न छोड़ें।
- परीक्षा केन्द्र में कैलकुलेटर, मोबाइल फोन, डियर फोन, पेजर, ब्लूटूथ या इस प्रकार का कोई अन्य इलेक्ट्रॉनिक उपकरण ले जाना सख्त मना है।
- जाँच परीक्षा में गैर-उत्प्रेषित या जाँच परीक्षा में अनुपस्थित छात्र/छात्रा इंटरमीडिएट वार्षिक प्रायोगिक परीक्षा, 2024 में कदापि सम्मिलित नहीं हो सकते हैं।



बिहार विद्यालय परीक्षा समिति, पटना
BIHAR SCHOOL EXAMINATION BOARD, PATNA
इंटरमीडिएट वार्षिक परीक्षा, 2024
INTERMEDIATE ANNUAL EXAMINATION, 2024
प्रायोगिक परीक्षा का प्रवेश पत्र
Admit Card For Practical Examination

संकाय: वाणिज्य
FACULTY: COMMERCE

BSEB UNIQUE Id:- 2221110012274
कॉलेज/+2 स्कूल का नाम GAYA COLLEGE, GAYA
परीक्षार्थी का नाम MD NAZISH HUSSAIN
माता का नाम MAHMOODA KHATOON
पिता का नाम ND KHALID HUSSAIN
वैवाहिक स्थिति Unmarried
परीक्षार्थी का आधार नं० 291853533739 दिव्यांग कोटि NO
सूचीकरण संख्या/वर्ष R-210013181-22 परीक्षार्थी की कोटि REGULAR
रोल कोड 21001 रोल क्रमांक 24020472 लिंग MALE
परीक्षा केंद्र का नाम GAYA COLLEGE, GAYA



प्रायोगिक परीक्षा के विषय (निर्धारित परीक्षा कार्यक्रम सहित)

प्रायोगिक विषय	विषय कोड	विषय का नाम	परीक्षा की तारीख
वैकल्पिक विषय			10/01/2024 to 20/01/2024
अतिरिक्त विषय	218	Entrepreneurship	

संजय कुमार

महाविद्यालय / +2 विद्यालय प्रधान का हस्ताक्षर
एवं मुहर

परीक्षा नियंत्रक (30मा0)

परीक्षार्थी के लिए आवश्यक निर्देश

- BSEB Unique Id सत्र 2021 - 23 से सूचीकृत हुए परीक्षार्थियों को जारी किया गया है। सत्र 2021 - 23 के पूर्व सत्र के किसी परीक्षार्थी को BSEB Unique Id जारी नहीं किया गया है।
- प्रायोगिक परीक्षा दिनांक 10/01/2024 से 20/01/2024 तक संचालित होगी। केन्द्राधीक्षक दिनांक 10/01/2024 से 20/01/2024 तक की अवधि में परीक्षार्थियों की संख्या के अनुसार तिथि एवं पाली का निर्धारण करके प्रायोगिक परीक्षा केन्द्र पर आवंटित सभी परीक्षार्थियों के प्रायोगिक विषयों की परीक्षा आयोजित करेंगे।
- परीक्षार्थी अपने इस प्रवेश-पत्र में उल्लिखित प्रायोगिक परीक्षा केंद्र पर दिनांक 10-01-2024 को पूर्वाह्न 09:00 बजे अनिवार्य रूप से जाकर परीक्षा केन्द्र के परिसर की सूचना पट्ट से यह जानकारी प्राप्त कर लें कि उनके द्वारा चयनित विषय की प्रायोगिक परीक्षा किस तिथि एवं किस पाली में संचालित होगी, जिसमें उन्हें सम्मिलित होना अनिवार्य है।
- परीक्षार्थी के प्रत्येक प्रायोगिक विषय की परीक्षा के लिए 08 पृष्ठों की केवल एक ही उत्तरपुस्तिका मिलेगी। अतिरिक्त उत्तरपुस्तिका नहीं दी जाएगी। परीक्षार्थी उत्तरपुस्तिका लेते ही यह सुनिश्चित कर लें कि इसमें 8 पृष्ठ हैं एवं सही क्रम में है।
- उत्तरपुस्तिका प्राप्त होते ही परीक्षार्थी अपने प्रवेश-पत्र तथा उत्तरपुस्तिका पर मुद्रित विवरणों (Details) का मिलान कर यह अवश्य सुनिश्चित हो लें कि जो उत्तरपुस्तिका परीक्षक द्वारा उन्हें दी गई है, वह उन्हीं की है। भिन्न विवरणों की उत्तरपुस्तिका प्राप्त होने पर उसे तुरंत परीक्षक को वापस लौटा दिया जाए।
- उत्तरपुस्तिका प्राप्त होने पर परीक्षार्थी उनके आवरण पृष्ठ के पीछे अंकित "परीक्षार्थियों के लिए निर्देश" अवश्य पढ़ें एवं उसका अनुपालन करें।
- परीक्षार्थी अपनी उत्तरपुस्तिका के कवर पृष्ठ के ऊपरी बायें तथा दायें भागों में क्रमांक-(1) में अपने उत्तर देने का माध्यम अंकित करते हुए क्रमांक-(2) में अपना पूर्ण हस्ताक्षर अंकित करें। इसके अलावा अन्य मुद्रित विवरणों में किसी भी प्रकार से कोई छेड़-छाड़ नहीं करें।
- प्रायोगिक परीक्षा की उत्तरपुस्तिका के आवरण पृष्ठ के निचले बायें एवं दायें भागों को परीक्षार्थी द्वारा कदापि नहीं भरा जाएगा। अगर परीक्षार्थी इस भाग को भरते हैं, तो परीक्षार्थी का इस विषय में परीक्षाफल रद्द किया जा सकता है। ये दोनों भाग आंतरिक/बाह्य परीक्षकों को भरने के लिए दिया गया है।
- उत्तरपुस्तिका के पन्नों के दोनों पृष्ठों पर तथा प्रत्येक लाइन पर लिखें एवं पृष्ठों को नष्ट न करें।
- यदि रफ कार्य करने की आवश्यकता हो, तो परीक्षार्थी उत्तरपुस्तिका के अंतिम पृष्ठ पर रफ कार्य करके उसे काट दे/क्रॉस (x) कर दें।
- उत्तरपुस्तिका के आंतरिक पृष्ठों पर दाहिने हाशिए में लाइन खींचकर सादा स्थान छोड़ रखा गया है। शेष स्थान रूल्ड है। परीक्षार्थी दाहिने हाशिए के सादे स्थान में कुछ भी नहीं लिखेंगे, चूंकि यह भाग परीक्षक के उपयोग के लिए है।
- उत्तरपुस्तिका के पृष्ठों को मोड़ें- फाड़ें नहीं तथा बीच-बीच में व्यर्थ ही खाली न छोड़ें।
- प्रश्न-पत्र में दी हुई संख्या के अनुसार अपने उत्तरों की संख्या लिखें।
- व्हाइटनगर, ब्लेड तथा नाखून का इस्तेमाल करना सर्वथा वर्जित है, अन्यथा परीक्षाफल अमान्य कर दिया जाएगा।
- प्रश्नोत्तर के समाप्त होने पर अंतिम में नीचे एक क्षैतिज रेखा खींच दें।
- आंतरिक परीक्षक द्वारा उपलब्ध कराये गए उपस्थिति-पत्रक में परीक्षार्थी द्वारा यथा-स्तम्भ परीक्षा की तिथि अंकित करते हुए उत्तरपुस्तिका की क्रम संख्या लिखकर अपना हस्ताक्षर किया जाएगा। परीक्षार्थी की उपस्थित, अनुपस्थित एवं निष्कासन से संबंधित संगत गोले को नीले/काले पेन से परीक्षक द्वारा भरा जाएगा न कि परीक्षार्थी द्वारा।
- परीक्षार्थी अपनी उत्तरपुस्तिका को आन्तरिक परीक्षक के पास जमा किये बिना परीक्षा भवन न छोड़ें।
- परीक्षा केन्द्र में कैंलकुलेटर, मोबाइल फोन, डायर फोन, पेजर, ब्लूटूथ या इस प्रकार का कोई अन्य इलेक्ट्रॉनिक उपकरण ले जाना सख्त मना है।
- जाँच परीक्षा में गैर-उत्प्रेषित या जाँच परीक्षा में अनुपस्थित छात्र/छात्रा इंटरमीडिएट वार्षिक प्रायोगिक परीक्षा, 2024 में कदापि सम्मिलित नहीं हो सकते हैं।



बिहार विद्यालय परीक्षा समिति, पटना
BIHAR SCHOOL EXAMINATION BOARD, PATNA
इंटरमीडिएट वार्षिक परीक्षा, 2024
INTERMEDIATE ANNUAL EXAMINATION, 2024
प्रायोगिक परीक्षा का प्रवेश पत्र
Admit Card For Practical Examination

संकाय: वाणिज्य
FACULTY: COMMERCE

BSEB UNIQUE Id:- 2221110012304
कॉलेज/+2 स्कूल का नाम GAYA COLLEGE, GAYA
परीक्षार्थी का नाम MOHAMMAD FAIZAN
माता का नाम ROUSHAN ARA
पिता का नाम MOHAMMAD NASIM
वैवाहिक स्थिति Unmarried
परीक्षार्थी का आधार नं० 964502232862 दिव्यांग कोटि NO
सूचीकरण संख्या/वर्ष R-210013190-22 परीक्षार्थी की कोटि REGULAR
रोल कोड 21001 रोल क्रमांक 24020647 लिंग MALE
परीक्षा केंद्र का नाम GAYA COLLEGE, GAYA



प्रायोगिक परीक्षा के विषय (निर्धारित परीक्षा कार्यक्रम सहित)

प्रायोगिक विषय	विषय कोड	विषय का नाम	परीक्षा की तारीख
वैकल्पिक विषय	218	ENTREPRENEURSHIP	10/01/2024 to 20/01/2024
अतिरिक्त विषय			

संजय कुमार

महाविद्यालय / +2 विद्यालय प्रधान का हस्ताक्षर
एवं मुहर

परीक्षा नियंत्रक (उ०मा०)

परीक्षार्थी के लिए आवश्यक निर्देश

- BSEB Unique Id सत्र 2021 - 23 से सूचीकृत हुए परीक्षार्थियों को जारी किया गया है। सत्र 2021 - 23 के पूर्व सत्र के किसी परीक्षार्थी को BSEB Unique Id जारी नहीं किया गया है।
- प्रायोगिक परीक्षा दिनांक 10/01/2024 से 20/01/2024 तक संचालित होगी। केन्द्राधीक्षक दिनांक 10/01/2024 से 20/01/2024 तक की अवधि में परीक्षार्थियों की संख्या के अनुसार तिथि एवं पाली का निर्धारण करके प्रायोगिक परीक्षा केन्द्र पर आवंटित सभी परीक्षार्थियों के प्रायोगिक विषयों की परीक्षा आयोजित करेंगे।
- परीक्षार्थी अपने इस प्रवेश-पत्र में उल्लिखित प्रायोगिक परीक्षा केंद्र पर दिनांक 10-01-2024 को पूर्वाह्न 09:00 बजे अनिवार्य रूप से जाकर परीक्षा केन्द्र के परिसर की सूचना पट्ट से यह जानकारी प्राप्त कर लें कि उनके द्वारा चयनित विषय की प्रायोगिक परीक्षा किस तिथि एवं किस पाली में संचालित होगी, जिसमें उन्हें सम्मिलित होना अनिवार्य है।
- परीक्षार्थी के प्रत्येक प्रायोगिक विषय की परीक्षा के लिए 08 पृष्ठों की केवल एक ही उत्तरपुस्तिका मिलेगी। अतिरिक्त उत्तरपुस्तिका नहीं दी जाएगी। परीक्षार्थी उत्तरपुस्तिका लेते ही यह सुनिश्चित कर लें कि इसमें 8 पृष्ठ हैं एवं सही क्रम में हैं।
- उत्तरपुस्तिका प्राप्त होते ही परीक्षार्थी अपने प्रवेश-पत्र तथा उत्तरपुस्तिका पर मुद्रित विवरणों (Details) का मिलान कर यह अवश्य सुनिश्चित हो लें कि जो उत्तरपुस्तिका परीक्षक द्वारा उन्हें दी गई है, वह उन्हीं की है। भिन्न विवरणों की उत्तरपुस्तिका प्राप्त होने पर उसे तुरंत परीक्षक को वापस लौटा दिया जाए।
- उत्तरपुस्तिका प्राप्त होने पर परीक्षार्थी उनके आवरण पृष्ठ के पीछे अंकित "परीक्षार्थियों के लिए निर्देश" अवश्य पढ़ें एवं उसका अनुपालन करें।
- परीक्षार्थी अपनी उत्तरपुस्तिका के कवर पृष्ठ के ऊपरी बायें तथा दायें भागों में क्रमांक-(1) में अपने उत्तर देने का माध्यम अंकित करते हुए क्रमांक-(2) में अपना पूर्ण हस्ताक्षर अंकित करें। इसके अलावा अन्य मुद्रित विवरणों में किसी भी प्रकार से कोई छेड़-छाड़ नहीं करें।
- प्रायोगिक परीक्षा की उत्तरपुस्तिका के आवरण पृष्ठ के निचले बायें एवं दायें भागों को परीक्षार्थी द्वारा कदापि नहीं भरा जाएगा। अगर परीक्षार्थी इस भाग को भरते हैं, तो परीक्षार्थी का इस विषय में परीक्षाफल रद्द किया जा सकता है। ये दोनों भाग आंतरिक/बाह्य परीक्षकों को भरने के लिए दिया गया है।
- उत्तरपुस्तिका के पन्नों के दोनों पृष्ठों पर तथा प्रत्येक लाइन पर लिखें एवं पृष्ठों को नष्ट न करें।
- यदि रफ कार्य करने की आवश्यकता हो, तो परीक्षार्थी उत्तरपुस्तिका के अंतिम पृष्ठ पर रफ कार्य करके उसे काट दे/क्रॉस (x) कर दें।
- उत्तरपुस्तिका के आंतरिक पृष्ठों पर दाहिने हाशिए में लाइन खींचकर सादा स्थान छोड़ रखा गया है। शेष स्थान रूल्ड है। परीक्षार्थी दाहिने हाशिए के सादे स्थान में कुछ भी नहीं लिखेंगे, चूंकि यह भाग परीक्षक के उपयोग के लिए है।
- उत्तरपुस्तिका के पृष्ठों को मोड़ें- फाड़ें नहीं तथा बीच-बीच में व्यर्थ ही खाली न छोड़ें।
- प्रश्न-पत्र में दी हुई संख्या के अनुसार अपने उत्तरों की संख्या लिखें।
- व्हाइटनगर, ब्लेड तथा नाखून का इस्तेमाल करना सर्वथा वर्जित है, अन्यथा परीक्षाफल अमान्य कर दिया जाएगा।
- प्रश्नोत्तर के समाप्त होने पर अंतिम में नीचे एक क्षैतिज रेखा खींच दें।
- आंतरिक परीक्षक द्वारा उपलब्ध कराये गए उपस्थिति-पत्रक में परीक्षार्थी द्वारा यथा-स्तम्भ परीक्षा की तिथि अंकित करते हुए उत्तरपुस्तिका की क्रम संख्या लिखकर अपना हस्ताक्षर किया जाएगा। परीक्षार्थी की उपस्थित, अनुपस्थित एवं निष्कासन से संबंधित संगत गोले को नीले/काले पेन से परीक्षक द्वारा भरा जाएगा न कि परीक्षार्थी द्वारा।
- परीक्षार्थी अपनी उत्तरपुस्तिका को आन्तरिक परीक्षक के पास जमा किये बिना परीक्षा भवन न छोड़ें।
- परीक्षा केन्द्र में कैलकुलेटर, मोबाइल फोन, डियर फोन, पेजर, ब्लूटूथ या इस प्रकार का कोई अन्य इलेक्ट्रॉनिक उपकरण ले जाना सख्त मना है।
- जाँच परीक्षा में गैर-उत्प्रेषित या जाँच परीक्षा में अनुपस्थित छात्र/छात्रा इंटरमीडिएट वार्षिक प्रायोगिक परीक्षा, 2024 में कदापि सम्मिलित नहीं हो सकते हैं।



बिहार विद्यालय परीक्षा समिति, पटना
BIHAR SCHOOL EXAMINATION BOARD, PATNA
इंटरमीडिएट वार्षिक परीक्षा, 2024
INTERMEDIATE ANNUAL EXAMINATION, 2024
प्रायोगिक परीक्षा का प्रवेश पत्र
Admit Card For Practical Examination

संकाय: वाणिज्य
FACULTY: COMMERCE

BSEB UNIQUE Id:- 2222110010488
कॉलेज/+2 स्कूल का नाम GAYA COLLEGE, GAYA
परीक्षार्थी का नाम MANISHA KUMARI
माता का नाम SUSHMA DEVI
पिता का नाम CHITRANJAN KUMAR SINGH
वैवाहिक स्थिति Unmarried
परीक्षार्थी का आधार नं० 776837323739 दिव्यांग कोटि NO
सूचीकरण संख्या/वर्ष R-210013168-22 परीक्षार्थी की कोटि REGULAR
रोल कोड 21001 रोल क्रमांक 24020314 लिंग FEMALE
परीक्षा केंद्र का नाम GAYA COLLEGE, GAYA



प्रायोगिक परीक्षा के विषय (निर्धारित परीक्षा कार्यक्रम सहित)

प्रायोगिक विषय	विषय कोड	विषय का नाम	परीक्षा की तारीख
वैकल्पिक विषय			10/01/2024 to 20/01/2024
अतिरिक्त विषय	218	Entrepreneurship	

संजीव कुमार

महाविद्यालय / +2 विद्यालय प्रधान का हस्ताक्षर
एवं मुहर

परीक्षा नियंत्रक (उ०मा०)

परीक्षार्थी के लिए आवश्यक निर्देश


- BSEB Unique Id सत्र 2021 - 23 से सूचीकृत हुए परीक्षार्थियों को जारी किया गया है। सत्र 2021 - 23 के पूर्व सत्र के किसी परीक्षार्थी को BSEB Unique Id जारी नहीं किया गया है।
- प्रायोगिक परीक्षा दिनांक 10/01/2024 से 20/01/2024 तक संचालित होगी। केन्द्राधीक्षक दिनांक 10/01/2024 से 20/01/2024 तक की अवधि में परीक्षार्थियों की संख्या के अनुसार तिथि एवं पाली का निर्धारण करके प्रायोगिक परीक्षा केन्द्र पर आवंटित सभी परीक्षार्थियों के प्रायोगिक विषयों की परीक्षा आयोजित करेंगे।
- परीक्षार्थी अपने इस प्रवेश-पत्र में उल्लिखित प्रायोगिक परीक्षा केंद्र पर दिनांक 10-01-2024 को पूर्वाह्न 09:00 बजे अनिवार्य रूप से जाकर परीक्षा केन्द्र के परिसर की सूचना पट्ट से यह जानकारी प्राप्त कर लें कि उनके द्वारा चयनित विषय की प्रायोगिक परीक्षा किस तिथि एवं किस पाली में संचालित होगी, जिसमें उन्हें सम्मिलित होना अनिवार्य है।
- परीक्षार्थी के प्रत्येक प्रायोगिक विषय की परीक्षा के लिए 08 पृष्ठों की केवल एक ही उत्तरपुस्तिका मिलेगी। अतिरिक्त उत्तरपुस्तिका नहीं दी जाएगी। परीक्षार्थी उत्तरपुस्तिका लेते ही यह सुनिश्चित कर लें कि इसमें 8 पृष्ठ हैं एवं सही क्रम में हैं।
- उत्तरपुस्तिका प्राप्त होते ही परीक्षार्थी अपने प्रवेश-पत्र तथा उत्तरपुस्तिका पर मुद्रित विवरणों (Details) का मिलान कर यह अवश्य सुनिश्चित हो लें कि जो उत्तरपुस्तिका परीक्षक द्वारा उन्हें दी गई है, वह उन्हीं की है। भिन्न विवरणों की उत्तरपुस्तिका प्राप्त होने पर उसे तुरंत परीक्षक को वापस लौटा दिया जाए।
- उत्तरपुस्तिका प्राप्त होने पर परीक्षार्थी उनके आवरण पृष्ठ के पीछे अंकित "परीक्षार्थियों के लिए निर्देश" अवश्य पढ़ें एवं उसका अनुपालन करें।
- परीक्षार्थी अपनी उत्तरपुस्तिका के कवर पृष्ठ के ऊपरी बायें तथा दायें भागों में क्रमांक-(1) में अपने उत्तर देने का माध्यम अंकित करते हुए क्रमांक-(2) में अपना पूर्ण हस्ताक्षर अंकित करें। इसके अलावा अन्य मुद्रित विवरणों में किसी भी प्रकार से कोई छेड़-छाड़ नहीं करें।
- प्रायोगिक परीक्षा की उत्तरपुस्तिका के आवरण पृष्ठ के निचले बायें एवं दायें भागों को परीक्षार्थी द्वारा कदापि नहीं भरा जाएगा। अगर परीक्षार्थी इस भाग को भरते हैं, तो परीक्षार्थी का इस विषय में परीक्षाफल रद्द किया जा सकता है। ये दोनों भाग आंतरिक/बाह्य परीक्षकों को भरने के लिए दिया गया है।
- उत्तरपुस्तिका के पन्नों के दोनों पृष्ठों पर तथा प्रत्येक लाइन पर लिखें एवं पृष्ठों को नष्ट न करें।
- यदि रफ कार्य करने की आवश्यकता हो, तो परीक्षार्थी उत्तरपुस्तिका के अंतिम पृष्ठ पर रफ कार्य करके उसे काट दे/क्रॉस (x) कर दें।
- उत्तरपुस्तिका के आंतरिक पृष्ठों पर दाहिने हाशिए में लाइन खींचकर सादा स्थान छोड़ रखा गया है। शेष स्थान रूल्ड है। परीक्षार्थी दाहिने हाशिए के सादे स्थान में कुछ भी नहीं लिखेंगे, चूंकि यह भाग परीक्षक के उपयोग के लिए है।
- उत्तरपुस्तिका के पृष्ठों को मोड़ें- फाड़ें नहीं तथा बीच-बीच में व्यर्थ ही खाली न छोड़ें।
- प्रश्न-पत्र में दी हुई संख्या के अनुसार अपने उत्तरों की संख्या लिखें।
- व्हाइटनगर, ब्लेड तथा नाखून का इस्तेमाल करना सर्वथा वर्जित है, अन्यथा परीक्षाफल अमान्य कर दिया जाएगा।
- प्रश्नोत्तर के समाप्त होने पर अंतिम में नीचे एक क्षैतिज रेखा खींच दें।
- आंतरिक परीक्षक द्वारा उपलब्ध कराये गए उपस्थिति-पत्रक में परीक्षार्थी द्वारा यथा-स्तम्भ परीक्षा की तिथि अंकित करते हुए उत्तरपुस्तिका की क्रम संख्या लिखकर अपना हस्ताक्षर किया जाएगा। परीक्षार्थी की उपस्थित, अनुपस्थित एवं निष्कासन से संबंधित संगत गोले को नीले/काले पेन से परीक्षक द्वारा भरा जाएगा न कि परीक्षार्थी द्वारा।
- परीक्षार्थी अपनी उत्तरपुस्तिका को आन्तरिक परीक्षक के पास जमा किये बिना परीक्षा भवन न छोड़ें।
- परीक्षा केन्द्र में कैलकुलेटर, मोबाइल फोन, डायर फोन, पेजर, ब्लूटूथ या इस प्रकार का कोई अन्य इलेक्ट्रॉनिक उपकरण ले जाना सख्त मना है।
- जाँच परीक्षा में गैर-उत्प्रेषित या जाँच परीक्षा में अनुपस्थित छात्र/छात्रा इंटरमीडिएट वार्षिक प्रायोगिक परीक्षा, 2024 में कदापि सम्मिलित नहीं हो सकते हैं।



बिहार विद्यालय परीक्षा समिति, पटना
BIHAR SCHOOL EXAMINATION BOARD, PATNA
इंटरमीडिएट वार्षिक परीक्षा, 2024
INTERMEDIATE ANNUAL EXAMINATION, 2024
प्रायोगिक परीक्षा का प्रवेश पत्र
Admit Card For Practical Examination

संकाय: वाणिज्य
FACULTY: COMMERCE

BSEB UNIQUE Id:- 2221110012247
कॉलेज/+2 स्कूल का नाम GAYA COLLEGE, GAYA
परीक्षार्थी का नाम MD AQUIB
माता का नाम KAISAR FATMA
पिता का नाम MD ZULFEKAR ALI
वैवाहिक स्थिति Unmarried
परीक्षार्थी का आधार नं० 961188974039 दिव्यांग कोटि NO
सूचीकरण संख्या/वर्ष R-210013176-22 परीक्षार्थी की कोटि REGULAR
रोल कोड 21001 रोल क्रमांक 24020433 लिंग MALE
परीक्षा केंद्र का नाम GAYA COLLEGE, GAYA



प्रायोगिक परीक्षा के विषय (निर्धारित परीक्षा कार्यक्रम सहित)

प्रायोगिक विषय	विषय कोड	विषय का नाम	परीक्षा की तारीख
वैकल्पिक विषय	218	ENTREPRENEURSHIP	10/01/2024 to 20/01/2024
अतिरिक्त विषय			

संजीव कुमार

महाविद्यालय / +2 विद्यालय प्रधान का हस्ताक्षर
एवं मुहर

परीक्षा नियंत्रक (उ०मा०)

परीक्षार्थी के लिए आवश्यक निर्देश

- BSEB Unique Id सत्र 2021 - 23 से सूचीकृत हुए परीक्षार्थियों को जारी किया गया है। सत्र 2021 - 23 के पूर्व सत्र के किसी परीक्षार्थी को BSEB Unique Id जारी नहीं किया गया है।
- प्रायोगिक परीक्षा दिनांक 10/01/2024 से 20/01/2024 तक संचालित होगी। केन्द्राधीक्षक दिनांक 10/01/2024 से 20/01/2024 तक की अवधि में परीक्षार्थियों की संख्या के अनुसार तिथि एवं पाली का निर्धारण करके प्रायोगिक परीक्षा केन्द्र पर आवंटित सभी परीक्षार्थियों के प्रायोगिक विषयों की परीक्षा आयोजित करेंगे।
- परीक्षार्थी अपने इस प्रवेश-पत्र में उल्लिखित प्रायोगिक परीक्षा केंद्र पर दिनांक 10-01-2024 को पूर्वाह्न 09:00 बजे अनिवार्य रूप से जाकर परीक्षा केन्द्र के परिसर की सूचना पट्ट से यह जानकारी प्राप्त कर लें कि उनके द्वारा चयनित विषय की प्रायोगिक परीक्षा किस तिथि एवं किस पाली में संचालित होगी, जिसमें उन्हें सम्मिलित होना अनिवार्य है।
- परीक्षार्थी के प्रत्येक प्रायोगिक विषय की परीक्षा के लिए 08 पृष्ठों की केवल एक ही उत्तरपुस्तिका मिलेगी। अतिरिक्त उत्तरपुस्तिका नहीं दी जाएगी। परीक्षार्थी उत्तरपुस्तिका लेते ही यह सुनिश्चित कर लें कि इसमें 8 पृष्ठ हैं एवं सही क्रम में हैं।
- उत्तरपुस्तिका प्राप्त होते ही परीक्षार्थी अपने प्रवेश-पत्र तथा उत्तरपुस्तिका पर मुद्रित विवरणों (Details) का मिलान कर यह अवश्य सुनिश्चित हो लें कि जो उत्तरपुस्तिका परीक्षक द्वारा उन्हें दी गई है, वह उन्हीं की है। भिन्न विवरणों की उत्तरपुस्तिका प्राप्त होने पर उसे तुरंत परीक्षक को वापस लौटा दिया जाए।
- उत्तरपुस्तिका प्राप्त होने पर परीक्षार्थी उनके आवरण पृष्ठ के पीछे अंकित "परीक्षार्थियों के लिए निर्देश" अवश्य पढ़ें एवं उसका अनुपालन करें।
- परीक्षार्थी अपनी उत्तरपुस्तिका के कवर पृष्ठ के ऊपरी बायें तथा दायें भागों में क्रमांक-(1) में अपने उत्तर देने का माध्यम अंकित करते हुए क्रमांक-(2) में अपना पूर्ण हस्ताक्षर अंकित करें। इसके अलावा अन्य मुद्रित विवरणों में किसी भी प्रकार से कोई छेड़-छाड़ नहीं करें।
- प्रायोगिक परीक्षा की उत्तरपुस्तिका के आवरण पृष्ठ के निचले बायें एवं दायें भागों को परीक्षार्थी द्वारा कदापि नहीं भरा जाएगा। अगर परीक्षार्थी इस भाग को भरते हैं, तो परीक्षार्थी का इस विषय में परीक्षाफल रद्द किया जा सकता है। ये दोनों भाग आंतरिक/बाह्य परीक्षकों को भरने के लिए दिया गया है।
- उत्तरपुस्तिका के पन्नों के दोनों पृष्ठों पर तथा प्रत्येक लाइन पर लिखें एवं पृष्ठों को नष्ट न करें।
- यदि रफ कार्य करने की आवश्यकता हो, तो परीक्षार्थी उत्तरपुस्तिका के अंतिम पृष्ठ पर रफ कार्य करके उसे काट दे/क्रॉस (x) कर दें।
- उत्तरपुस्तिका के आंतरिक पृष्ठों पर दाहिने हाशिए में लाइन खींचकर सादा स्थान छोड़ रखा गया है। शेष स्थान रूल्ड है। परीक्षार्थी दाहिने हाशिए के सादे स्थान में कुछ भी नहीं लिखेंगे, चूंकि यह भाग परीक्षक के उपयोग के लिए है।
- उत्तरपुस्तिका के पृष्ठों को मोड़ें- फाड़ें नहीं तथा बीच-बीच में व्यर्थ ही खाली न छोड़ें।
- प्रश्न-पत्र में दी हुई संख्या के अनुसार अपने उत्तरों की संख्या लिखें।
- व्हाइटनगर, ब्लेड तथा नाखून का इस्तेमाल करना सर्वथा वर्जित है, अन्यथा परीक्षाफल अमान्य कर दिया जाएगा।
- प्रश्नोत्तर के समाप्त होने पर अंतिम में नीचे एक क्षैतिज रेखा खींच दें।
- आंतरिक परीक्षक द्वारा उपलब्ध कराये गए उपस्थिति-पत्रक में परीक्षार्थी द्वारा यथा-स्तम्भ परीक्षा की तिथि अंकित करते हुए उत्तरपुस्तिका की क्रम संख्या लिखकर अपना हस्ताक्षर किया जाएगा। परीक्षार्थी की उपस्थित, अनुपस्थित एवं निष्कासन से संबंधित संगत गोले को नीले/काले पेन से परीक्षक द्वारा भरा जाएगा न कि परीक्षार्थी द्वारा।
- परीक्षार्थी अपनी उत्तरपुस्तिका को आन्तरिक परीक्षक के पास जमा किये बिना परीक्षा भवन न छोड़ें।
- परीक्षा केन्द्र में कैलकुलेटर, मोबाइल फोन, डियर फोन, पेजर, ब्लूटूथ या इस प्रकार का कोई अन्य इलेक्ट्रॉनिक उपकरण ले जाना सख्त मना है।
- जाँच परीक्षा में गैर-उत्प्रेषित या जाँच परीक्षा में अनुपस्थित छात्र/छात्रा इंटरमीडिएट वार्षिक प्रायोगिक परीक्षा, 2024 में कदापि सम्मिलित नहीं हो सकते हैं।



बिहार विद्यालय परीक्षा समिति, पटना
BIHAR SCHOOL EXAMINATION BOARD, PATNA
इंटरमीडिएट वार्षिक परीक्षा, 2024
INTERMEDIATE ANNUAL EXAMINATION, 2024
प्रायोगिक परीक्षा का प्रवेश पत्र
Admit Card For Practical Examination

संकाय: वाणिज्य
FACULTY: COMMERCE

BSEB UNIQUE Id:- 2221110012308
कॉलेज/+2 स्कूल का नाम GAYA COLLEGE, GAYA
परीक्षार्थी का नाम MOHIT KUMAR
माता का नाम LALSA DEVI
पिता का नाम ANIL MAHTO
वैवाहिक स्थिति Unmarried
परीक्षार्थी का आधार नं० 417641539467 दिव्यांग कोटि NO
सूचीकरण संख्या/वर्ष R-210013191-22 परीक्षार्थी की कोटि REGULAR
रोल कोड 21001 रोल क्रमांक 24020465 लिंग MALE
परीक्षा केंद्र का नाम GAYA COLLEGE, GAYA



प्रायोगिक परीक्षा के विषय (निर्धारित परीक्षा कार्यक्रम सहित)

प्रायोगिक विषय	विषय कोड	विषय का नाम	परीक्षा की तारीख
वैकल्पिक विषय	218	ENTREPRENEURSHIP	10/01/2024 to 20/01/2024
अतिरिक्त विषय			

संजीव कुमार

महाविद्यालय / +2 विद्यालय प्रधान का हस्ताक्षर
एवं मुहर

परीक्षा नियंत्रक (उ०मा०)

परीक्षार्थी के लिए आवश्यक निर्देश

- BSEB Unique Id सत्र 2021 - 23 से सूचीकृत हुए परीक्षार्थियों को जारी किया गया है। सत्र 2021 - 23 के पूर्व सत्र के किसी परीक्षार्थी को BSEB Unique Id जारी नहीं किया गया है।
- प्रायोगिक परीक्षा दिनांक 10/01/2024 से 20/01/2024 तक संचालित होगी। केन्द्राधीक्षक दिनांक 10/01/2024 से 20/01/2024 तक की अवधि में परीक्षार्थियों की संख्या के अनुसार तिथि एवं पाली का निर्धारण करके प्रायोगिक परीक्षा केन्द्र पर आवंटित सभी परीक्षार्थियों के प्रायोगिक विषयों की परीक्षा आयोजित करेंगे।
- परीक्षार्थी अपने इस प्रवेश-पत्र में उल्लिखित प्रायोगिक परीक्षा केंद्र पर दिनांक 10-01-2024 को पूर्वाह्न 09:00 बजे अनिवार्य रूप से जाकर परीक्षा केन्द्र के परिसर की सूचना पट्ट से यह जानकारी प्राप्त कर लें कि उनके द्वारा चयनित विषय की प्रायोगिक परीक्षा किस तिथि एवं किस पाली में संचालित होगी, जिसमें उन्हें सम्मिलित होना अनिवार्य है।
- परीक्षार्थी के प्रत्येक प्रायोगिक विषय की परीक्षा के लिए 08 पृष्ठों की केवल एक ही उत्तरपुस्तिका मिलेगी। अतिरिक्त उत्तरपुस्तिका नहीं दी जाएगी। परीक्षार्थी उत्तरपुस्तिका लेते ही यह सुनिश्चित कर लें कि इसमें 8 पृष्ठ हैं एवं सही क्रम में हैं।
- उत्तरपुस्तिका प्राप्त होते ही परीक्षार्थी अपने प्रवेश-पत्र तथा उत्तरपुस्तिका पर मुद्रित विवरणों (Details) का मिलान कर यह अवश्य सुनिश्चित हो लें कि जो उत्तरपुस्तिका परीक्षक द्वारा उन्हें दी गई है, वह उन्हीं की है। भिन्न विवरणों की उत्तरपुस्तिका प्राप्त होने पर उसे तुरंत परीक्षक को वापस लौटा दिया जाए।
- उत्तरपुस्तिका प्राप्त होने पर परीक्षार्थी उनके आवरण पृष्ठ के पीछे अंकित "परीक्षार्थियों के लिए निर्देश" अवश्य पढ़ें एवं उसका अनुपालन करें।
- परीक्षार्थी अपनी उत्तरपुस्तिका के कवर पृष्ठ के ऊपरी बायें तथा दायें भागों में क्रमांक-(1) में अपने उत्तर देने का माध्यम अंकित करते हुए क्रमांक-(2) में अपना पूर्ण हस्ताक्षर अंकित करें। इसके अलावा अन्य मुद्रित विवरणों में किसी भी प्रकार से कोई छेड़-छाड़ नहीं करें।
- प्रायोगिक परीक्षा की उत्तरपुस्तिका के आवरण पृष्ठ के निचले बायें एवं दायें भागों को परीक्षार्थी द्वारा कदापि नहीं भरा जाएगा। अगर परीक्षार्थी इस भाग को भरते हैं, तो परीक्षार्थी का इस विषय में परीक्षाफल रद्द किया जा सकता है। ये दोनों भाग आंतरिक/बाह्य परीक्षकों को भरने के लिए दिया गया है।
- उत्तरपुस्तिका के पन्नों के दोनों पृष्ठों पर तथा प्रत्येक लाइन पर लिखें एवं पृष्ठों को नष्ट न करें।
- यदि रफ कार्य करने की आवश्यकता हो, तो परीक्षार्थी उत्तरपुस्तिका के अंतिम पृष्ठ पर रफ कार्य करके उसे काट दे/क्रॉस (x) कर दें।
- उत्तरपुस्तिका के आंतरिक पृष्ठों पर दाहिने हाशिए में लाइन खींचकर सादा स्थान छोड़ रखा गया है। शेष स्थान रूल्ड है। परीक्षार्थी दाहिने हाशिए के सादे स्थान में कुछ भी नहीं लिखेंगे, चूंकि यह भाग परीक्षक के उपयोग के लिए है।
- उत्तरपुस्तिका के पृष्ठों को मोड़ें- फाड़ें नहीं तथा बीच-बीच में व्यर्थ ही खाली न छोड़ें।
- प्रश्न-पत्र में दी हुई संख्या के अनुसार अपने उत्तरों की संख्या लिखें।
- व्हाइटनगर, ब्लेड तथा नाखून का इस्तेमाल करना सर्वथा वर्जित है, अन्यथा परीक्षाफल अमान्य कर दिया जाएगा।
- प्रश्नोत्तर के समाप्त होने पर अंतिम में नीचे एक क्षैतिज रेखा खींच दें।
- आंतरिक परीक्षक द्वारा उपलब्ध कराये गए उपस्थिति-पत्रक में परीक्षार्थी द्वारा यथा-स्तम्भ परीक्षा की तिथि अंकित करते हुए उत्तरपुस्तिका की क्रम संख्या लिखकर अपना हस्ताक्षर किया जाएगा। परीक्षार्थी की उपस्थित, अनुपस्थित एवं निष्कासन से संबंधित संगत गोले को नीले/काले पेन से परीक्षक द्वारा भरा जाएगा न कि परीक्षार्थी द्वारा।
- परीक्षार्थी अपनी उत्तरपुस्तिका को आन्तरिक परीक्षक के पास जमा किये बिना परीक्षा भवन न छोड़ें।
- परीक्षा केन्द्र में कैलकुलेटर, मोबाइल फोन, डायर फोन, पेजर, ब्लूटूथ या इस प्रकार का कोई अन्य इलेक्ट्रॉनिक उपकरण ले जाना सख्त मना है।
- जाँच परीक्षा में गैर-उत्प्रेषित या जाँच परीक्षा में अनुपस्थित छात्र/छात्रा इंटरमीडिएट वार्षिक प्रायोगिक परीक्षा, 2024 में कदापि सम्मिलित नहीं हो सकते हैं।



बिहार विद्यालय परीक्षा समिति, पटना
BIHAR SCHOOL EXAMINATION BOARD, PATNA
इंटरमीडिएट वार्षिक परीक्षा, 2024
INTERMEDIATE ANNUAL EXAMINATION, 2024
प्रायोगिक परीक्षा का प्रवेश पत्र
Admit Card For Practical Examination

संकाय: वाणिज्य
FACULTY: COMMERCE

BSEB UNIQUE Id:- 2221110012199
कॉलेज/+2 स्कूल का नाम GAYA COLLEGE, GAYA
परीक्षार्थी का नाम MANISH KUMAR
माता का नाम MUKUL DEVI
पिता का नाम MAHESH YADAV
वैवाहिक स्थिति Unmarried
परीक्षार्थी का आधार नं० 842687136989 दिव्यांग कोटि NO
सूचीकरण संख्या/वर्ष R-210013164-22 परीक्षार्थी की कोटि REGULAR
रोल कोड 21001 रोल क्रमांक 24020513 लिंग MALE
परीक्षा केंद्र का नाम GAYA COLLEGE, GAYA



प्रायोगिक परीक्षा के विषय (निर्धारित परीक्षा कार्यक्रम सहित)

प्रायोगिक विषय	विषय कोड	विषय का नाम	परीक्षा की तारीख
वैकल्पिक विषय			10/01/2024 to 20/01/2024
अतिरिक्त विषय	218	Entrepreneurship	

संजीव कुमार

महाविद्यालय / +2 विद्यालय प्रधान का हस्ताक्षर
एवं मुहर

परीक्षा नियंत्रक (उ०मा०)

परीक्षार्थी के लिए आवश्यक निर्देश

- BSEB Unique Id सत्र 2021 - 23 से सूचीकृत हुए परीक्षार्थियों को जारी किया गया है। सत्र 2021 - 23 के पूर्व सत्र के किसी परीक्षार्थी को BSEB Unique Id जारी नहीं किया गया है।
- प्रायोगिक परीक्षा दिनांक 10/01/2024 से 20/01/2024 तक संचालित होगी। केन्द्राधीक्षक दिनांक 10/01/2024 से 20/01/2024 तक की अवधि में परीक्षार्थियों की संख्या के अनुसार तिथि एवं पाली का निर्धारण करके प्रायोगिक परीक्षा केन्द्र पर आवंटित सभी परीक्षार्थियों के प्रायोगिक विषयों की परीक्षा आयोजित करेंगे।
- परीक्षार्थी अपने इस प्रवेश-पत्र में उल्लिखित प्रायोगिक परीक्षा केन्द्र पर दिनांक 10-01-2024 को पूर्वाह्न 09:00 बजे अनिवार्य रूप से जाकर परीक्षा केन्द्र के परिसर की सूचना पट्ट से यह जानकारी प्राप्त कर लें कि उनके द्वारा चयनित विषय की प्रायोगिक परीक्षा किस तिथि एवं किस पाली में संचालित होगी, जिसमें उन्हें सम्मिलित होना अनिवार्य है।
- परीक्षार्थी के प्रत्येक प्रायोगिक विषय की परीक्षा के लिए 08 पृष्ठों की केवल एक ही उत्तरपुस्तिका मिलेगी। अतिरिक्त उत्तरपुस्तिका नहीं दी जाएगी। परीक्षार्थी उत्तरपुस्तिका लेते ही यह सुनिश्चित कर लें कि इसमें 8 पृष्ठ हैं एवं सही क्रम में हैं।
- उत्तरपुस्तिका प्राप्त होते ही परीक्षार्थी अपने प्रवेश-पत्र तथा उत्तरपुस्तिका पर मुद्रित विवरणों (Details) का मिलान कर यह अवश्य सुनिश्चित हो लें कि जो उत्तरपुस्तिका परीक्षक द्वारा उन्हें दी गई है, वह उन्हीं की है। भिन्न विवरणों की उत्तरपुस्तिका प्राप्त होने पर उसे तुरंत परीक्षक को वापस लौटा दिया जाए।
- उत्तरपुस्तिका प्राप्त होने पर परीक्षार्थी उनके आवरण पृष्ठ के पीछे अंकित "परीक्षार्थियों के लिए निर्देश" अवश्य पढ़ें एवं उसका अनुपालन करें।
- परीक्षार्थी अपनी उत्तरपुस्तिका के कवर पृष्ठ के ऊपरी बायें तथा दायें भागों में क्रमांक-(1) में अपने उत्तर देने का माध्यम अंकित करते हुए क्रमांक-(2) में अपना पूर्ण हस्ताक्षर अंकित करें। इसके अलावा अन्य मुद्रित विवरणों में किसी भी प्रकार से कोई छेड़-छाड़ नहीं करें।
- प्रायोगिक परीक्षा की उत्तरपुस्तिका के आवरण पृष्ठ के निचले बायें एवं दायें भागों को परीक्षार्थी द्वारा कदापि नहीं भरा जाएगा। अगर परीक्षार्थी इस भाग को भरते हैं, तो परीक्षार्थी का इस विषय में परीक्षाफल रद्द किया जा सकता है। ये दोनों भाग आंतरिक/बाह्य परीक्षकों को भरने के लिए दिया गया है।
- उत्तरपुस्तिका के पन्नों के दोनों पृष्ठों पर तथा प्रत्येक लाइन पर लिखें एवं पृष्ठों को नष्ट न करें।
- यदि रफ कार्य करने की आवश्यकता हो, तो परीक्षार्थी उत्तरपुस्तिका के अंतिम पृष्ठ पर रफ कार्य करके उसे काट दे/क्रॉस (x) कर दें।
- उत्तरपुस्तिका के आंतरिक पृष्ठों पर दाहिने हाशिए में लाइन खींचकर सादा स्थान छोड़ रखा गया है। शेष स्थान रूल्ड है। परीक्षार्थी दाहिने हाशिए के सादे स्थान में कुछ भी नहीं लिखेंगे, चूंकि यह भाग परीक्षक के उपयोग के लिए है।
- उत्तरपुस्तिका के पृष्ठों को मोड़ें- फाड़ें नहीं तथा बीच-बीच में व्यर्थ ही खाली न छोड़ें।
- प्रश्न-पत्र में दी हुई संख्या के अनुसार अपने उत्तरों की संख्या लिखें।
- व्हाइटनगर, ब्लेड तथा नाखून का इस्तेमाल करना सर्वथा वर्जित है, अन्यथा परीक्षाफल अमान्य कर दिया जाएगा।
- प्रश्नोत्तर के समाप्त होने पर अंतिम में नीचे एक क्षैतिज रेखा खींच दें।
- आंतरिक परीक्षक द्वारा उपलब्ध कराये गए उपस्थिति-पत्रक में परीक्षार्थी द्वारा यथा-स्तम्भ परीक्षा की तिथि अंकित करते हुए उत्तरपुस्तिका की क्रम संख्या लिखकर अपना हस्ताक्षर किया जाएगा। परीक्षार्थी की उपस्थित, अनुपस्थित एवं निष्कासन से संबंधित संगत गोले को नीले/काले पेन से परीक्षक द्वारा भरा जाएगा न कि परीक्षार्थी द्वारा।
- परीक्षार्थी अपनी उत्तरपुस्तिका को आन्तरिक परीक्षक के पास जमा किये बिना परीक्षा भवन न छोड़ें।
- परीक्षा केन्द्र में कैलकुलेटर, मोबाइल फोन, डियर फोन, पेजर, ब्लूटूथ या इस प्रकार का कोई अन्य इलेक्ट्रॉनिक उपकरण ले जाना सख्त मना है।
- जाँच परीक्षा में गैर-उत्प्रेषित या जाँच परीक्षा में अनुपस्थित छात्र/छात्रा इंटरमीडिएट वार्षिक प्रायोगिक परीक्षा, 2024 में कदापि सम्मिलित नहीं हो सकते हैं।



बिहार विद्यालय परीक्षा समिति, पटना
BIHAR SCHOOL EXAMINATION BOARD, PATNA
इंटरमीडिएट वार्षिक परीक्षा, 2024
INTERMEDIATE ANNUAL EXAMINATION, 2024
प्रायोगिक परीक्षा का प्रवेश पत्र
Admit Card For Practical Examination

संकाय: वाणिज्य
FACULTY: COMMERCE

BSEB UNIQUE Id:- 2221110012235
कॉलेज/+2 स्कूल का नाम GAYA COLLEGE, GAYA
परीक्षार्थी का नाम MAYANG KUMAR
माता का नाम PUSHPA DEVI
पिता का नाम BHOLA PRASAD
वैवाहिक स्थिति Unmarried
परीक्षार्थी का आधार नं० 887845009762 दिव्यांग कोटि NO
सूचीकरण संख्या/वर्ष R-210013172-22 परीक्षार्थी की कोटि REGULAR
रोल कोड 21001 रोल क्रमांक 24020578 लिंग MALE
परीक्षा केंद्र का नाम GAYA COLLEGE, GAYA



प्रायोगिक परीक्षा के विषय (निर्धारित परीक्षा कार्यक्रम सहित)

प्रायोगिक विषय	विषय कोड	विषय का नाम	परीक्षा की तारीख
वैकल्पिक विषय	218	ENTREPRENEURSHIP	10/01/2024 to 20/01/2024
अतिरिक्त विषय			

संजीव कुमार

महाविद्यालय / +2 विद्यालय प्रधान का हस्ताक्षर
एवं मुहर

परीक्षा नियंत्रक (उ०मा०)

परीक्षार्थी के लिए आवश्यक निर्देश

- BSEB Unique Id सत्र 2021 - 23 से सूचीकृत हुए परीक्षार्थियों को जारी किया गया है। सत्र 2021 - 23 के पूर्व सत्र के किसी परीक्षार्थी को BSEB Unique Id जारी नहीं किया गया है।
- प्रायोगिक परीक्षा दिनांक 10/01/2024 से 20/01/2024 तक संचालित होगी। केन्द्राधीक्षक दिनांक 10/01/2024 से 20/01/2024 तक की अवधि में परीक्षार्थियों की संख्या के अनुसार तिथि एवं पाली का निर्धारण करके प्रायोगिक परीक्षा केन्द्र पर आवंटित सभी परीक्षार्थियों के प्रायोगिक विषयों की परीक्षा आयोजित करेंगे।
- परीक्षार्थी अपने इस प्रवेश-पत्र में उल्लिखित प्रायोगिक परीक्षा केंद्र पर दिनांक 10-01-2024 को पूर्वाह्न 09:00 बजे अनिवार्य रूप से जाकर परीक्षा केन्द्र के परिसर की सूचना पट्ट से यह जानकारी प्राप्त कर लें कि उनके द्वारा चयनित विषय की प्रायोगिक परीक्षा किस तिथि एवं किस पाली में संचालित होगी, जिसमें उन्हें सम्मिलित होना अनिवार्य है।
- परीक्षार्थी के प्रत्येक प्रायोगिक विषय की परीक्षा के लिए 08 पृष्ठों की केवल एक ही उत्तरपुस्तिका मिलेगी। अतिरिक्त उत्तरपुस्तिका नहीं दी जाएगी। परीक्षार्थी उत्तरपुस्तिका लेते ही यह सुनिश्चित कर लें कि इसमें 8 पृष्ठ हैं एवं सही क्रम में हैं।
- उत्तरपुस्तिका प्राप्त होते ही परीक्षार्थी अपने प्रवेश-पत्र तथा उत्तरपुस्तिका पर मुद्रित विवरणों (Details) का मिलान कर यह अवश्य सुनिश्चित हो लें कि जो उत्तरपुस्तिका परीक्षक द्वारा उन्हें दी गई है, वह उन्हीं की है। भिन्न विवरणों की उत्तरपुस्तिका प्राप्त होने पर उसे तुरंत परीक्षक को वापस लौटा दिया जाए।
- उत्तरपुस्तिका प्राप्त होने पर परीक्षार्थी उनके आवरण पृष्ठ के पीछे अंकित "परीक्षार्थियों के लिए निर्देश" अवश्य पढ़ें एवं उसका अनुपालन करें।
- परीक्षार्थी अपनी उत्तरपुस्तिका के कवर पृष्ठ के ऊपरी बायें तथा दायें भागों में क्रमांक-(1) में अपने उत्तर देने का माध्यम अंकित करते हुए क्रमांक-(2) में अपना पूर्ण हस्ताक्षर अंकित करें। इसके अलावा अन्य मुद्रित विवरणों में किसी भी प्रकार से कोई छेड़-छाड़ नहीं करें।
- प्रायोगिक परीक्षा की उत्तरपुस्तिका के आवरण पृष्ठ के निचले बायें एवं दायें भागों को परीक्षार्थी द्वारा कदापि नहीं भरा जाएगा। अगर परीक्षार्थी इस भाग को भरते हैं, तो परीक्षार्थी का इस विषय में परीक्षाफल रद्द किया जा सकता है। ये दोनों भाग आंतरिक/बाह्य परीक्षकों को भरने के लिए दिया गया है।
- उत्तरपुस्तिका के पन्नों के दोनों पृष्ठों पर तथा प्रत्येक लाइन पर लिखें एवं पृष्ठों को नष्ट न करें।
- यदि रफ कार्य करने की आवश्यकता हो, तो परीक्षार्थी उत्तरपुस्तिका के अंतिम पृष्ठ पर रफ कार्य करके उसे काट दे/क्रॉस (x) कर दें।
- उत्तरपुस्तिका के आंतरिक पृष्ठों पर दाहिने हाशिए में लाइन खींचकर सादा स्थान छोड़ रखा गया है। शेष स्थान रूल्ड है। परीक्षार्थी दाहिने हाशिए के सादे स्थान में कुछ भी नहीं लिखेंगे, चूंकि यह भाग परीक्षक के उपयोग के लिए है।
- उत्तरपुस्तिका के पृष्ठों को मोड़ें- फाड़ें नहीं तथा बीच-बीच में व्यर्थ ही खाली न छोड़ें।
- प्रश्न-पत्र में दी हुई संख्या के अनुसार अपने उत्तरों की संख्या लिखें।
- व्हाइटनगर, ब्लेड तथा नाखून का इस्तेमाल करना सर्वथा वर्जित है, अन्यथा परीक्षाफल अमान्य कर दिया जाएगा।
- प्रश्नोत्तर के समाप्त होने पर अंतिम में नीचे एक क्षैतिज रेखा खींच दें।
- आंतरिक परीक्षक द्वारा उपलब्ध कराये गए उपस्थिति-पत्रक में परीक्षार्थी द्वारा यथा-स्तम्भ परीक्षा की तिथि अंकित करते हुए उत्तरपुस्तिका की क्रम संख्या लिखकर अपना हस्ताक्षर किया जाएगा। परीक्षार्थी की उपस्थित, अनुपस्थित एवं निष्कासन से संबंधित संगत गोले को नीले/काले पेन से परीक्षक द्वारा भरा जाएगा न कि परीक्षार्थी द्वारा।
- परीक्षार्थी अपनी उत्तरपुस्तिका को आन्तरिक परीक्षक के पास जमा किये बिना परीक्षा भवन न छोड़ें।
- परीक्षा केन्द्र में कैलकुलेटर, मोबाइल फोन, डियर फोन, पेजर, ब्लूटूथ या इस प्रकार का कोई अन्य इलेक्ट्रॉनिक उपकरण ले जाना सख्त मना है।
- जाँच परीक्षा में गैर-उत्प्रेषित या जाँच परीक्षा में अनुपस्थित छात्र/छात्रा इंटरमीडिएट वार्षिक प्रायोगिक परीक्षा, 2024 में कदापि सम्मिलित नहीं हो सकते हैं।



बिहार विद्यालय परीक्षा समिति, पटना
BIHAR SCHOOL EXAMINATION BOARD, PATNA
इंटरमीडिएट वार्षिक परीक्षा, 2024
INTERMEDIATE ANNUAL EXAMINATION, 2024
प्रायोगिक परीक्षा का प्रवेश पत्र
Admit Card For Practical Examination

संकाय: वाणिज्य
FACULTY: COMMERCE

BSEB UNIQUE Id:- 2222110010502
कॉलेज/+2 स्कूल का नाम GAYA COLLEGE, GAYA
परीक्षार्थी का नाम MEGHA KUMARI
माता का नाम NITU KUMARI
पिता का नाम MUKESH KUMAR
वैवाहिक स्थिति Unmarried
परीक्षार्थी का आधार नं० 746462872930 दिव्यांग कोटि NO
सूचीकरण संख्या/वर्ष R-210013186-22 परीक्षार्थी की कोटि REGULAR
रोल कोड 21001 रोल क्रमांक 24020134 लिंग FEMALE
परीक्षा केंद्र का नाम GAYA COLLEGE, GAYA



प्रायोगिक परीक्षा के विषय (निर्धारित परीक्षा कार्यक्रम सहित)

प्रायोगिक विषय	विषय कोड	विषय का नाम	परीक्षा की तारीख
वैकल्पिक विषय	218	ENTREPRENEURSHIP	10/01/2024 to 20/01/2024
अतिरिक्त विषय			

संजीव कुमार

महाविद्यालय / +2 विद्यालय प्रधान का हस्ताक्षर
एवं मुहर

परीक्षा नियंत्रक (उ०मा०)

परीक्षार्थी के लिए आवश्यक निर्देश

- BSEB Unique Id सत्र 2021 - 23 से सूचीकृत हुए परीक्षार्थियों को जारी किया गया है। सत्र 2021 - 23 के पूर्व सत्र के किसी परीक्षार्थी को BSEB Unique Id जारी नहीं किया गया है।
- प्रायोगिक परीक्षा दिनांक 10/01/2024 से 20/01/2024 तक संचालित होगी। केन्द्राधीक्षक दिनांक 10/01/2024 से 20/01/2024 तक की अवधि में परीक्षार्थियों की संख्या के अनुसार तिथि एवं पाली का निर्धारण करके प्रायोगिक परीक्षा केन्द्र पर आवंटित सभी परीक्षार्थियों के प्रायोगिक विषयों की परीक्षा आयोजित करेंगे।
- परीक्षार्थी अपने इस प्रवेश-पत्र में उल्लिखित प्रायोगिक परीक्षा केंद्र पर दिनांक 10-01-2024 को पूर्वाह्न 09:00 बजे अनिवार्य रूप से जाकर परीक्षा केन्द्र के परिसर की सूचना पट्ट से यह जानकारी प्राप्त कर लें कि उनके द्वारा चयनित विषय की प्रायोगिक परीक्षा किस तिथि एवं किस पाली में संचालित होगी, जिसमें उन्हें सम्मिलित होना अनिवार्य है।
- परीक्षार्थी के प्रत्येक प्रायोगिक विषय की परीक्षा के लिए 08 पृष्ठों की केवल एक ही उत्तरपुस्तिका मिलेगी। अतिरिक्त उत्तरपुस्तिका नहीं दी जाएगी। परीक्षार्थी उत्तरपुस्तिका लेते ही यह सुनिश्चित कर लें कि इसमें 8 पृष्ठ हैं एवं सही क्रम में हैं।
- उत्तरपुस्तिका प्राप्त होते ही परीक्षार्थी अपने प्रवेश-पत्र तथा उत्तरपुस्तिका पर मुद्रित विवरणों (Details) का मिलान कर यह अवश्य सुनिश्चित हो लें कि जो उत्तरपुस्तिका परीक्षक द्वारा उन्हें दी गई है, वह उन्हीं की है। भिन्न विवरणों की उत्तरपुस्तिका प्राप्त होने पर उसे तुरंत परीक्षक को वापस लौटा दिया जाए।
- उत्तरपुस्तिका प्राप्त होने पर परीक्षार्थी उनके आवरण पृष्ठ के पीछे अंकित "परीक्षार्थियों के लिए निर्देश" अवश्य पढ़ें एवं उसका अनुपालन करें।
- परीक्षार्थी अपनी उत्तरपुस्तिका के कवर पृष्ठ के ऊपरी बायें तथा दायें भागों में क्रमांक-(1) में अपने उत्तर देने का माध्यम अंकित करते हुए क्रमांक-(2) में अपना पूर्ण हस्ताक्षर अंकित करें। इसके अलावा अन्य मुद्रित विवरणों में किसी भी प्रकार से कोई छेड़-छाड़ नहीं करें।
- प्रायोगिक परीक्षा की उत्तरपुस्तिका के आवरण पृष्ठ के निचले बायें एवं दायें भागों को परीक्षार्थी द्वारा कदापि नहीं भरा जाएगा। अगर परीक्षार्थी इस भाग को भरते हैं, तो परीक्षार्थी का इस विषय में परीक्षाफल रद्द किया जा सकता है। ये दोनों भाग आंतरिक/बाह्य परीक्षकों को भरने के लिए दिया गया है।
- उत्तरपुस्तिका के पन्नों के दोनों पृष्ठों पर तथा प्रत्येक लाइन पर लिखें एवं पृष्ठों को नष्ट न करें।
- यदि रफ कार्य करने की आवश्यकता हो, तो परीक्षार्थी उत्तरपुस्तिका के अंतिम पृष्ठ पर रफ कार्य करके उसे काट दे/क्रॉस (x) कर दें।
- उत्तरपुस्तिका के आंतरिक पृष्ठों पर दाहिने हाशिए में लाइन खींचकर सादा स्थान छोड़ रखा गया है। शेष स्थान रूल्ड है। परीक्षार्थी दाहिने हाशिए के सादे स्थान में कुछ भी नहीं लिखेंगे, चूंकि यह भाग परीक्षक के उपयोग के लिए है।
- उत्तरपुस्तिका के पृष्ठों को मोड़ें- फाड़ें नहीं तथा बीच-बीच में व्यर्थ ही खाली न छोड़ें।
- प्रश्न-पत्र में दी हुई संख्या के अनुसार अपने उत्तरों की संख्या लिखें।
- व्हाइटनगर, ब्लेड तथा नाखून का इस्तेमाल करना सर्वथा वर्जित है, अन्यथा परीक्षाफल अमान्य कर दिया जाएगा।
- प्रश्नोत्तर के समाप्त होने पर अंतिम में नीचे एक क्षैतिज रेखा खींच दें।
- आंतरिक परीक्षक द्वारा उपलब्ध कराये गए उपस्थिति-पत्रक में परीक्षार्थी द्वारा यथा-स्तम्भ परीक्षा की तिथि अंकित करते हुए उत्तरपुस्तिका की क्रम संख्या लिखकर अपना हस्ताक्षर किया जाएगा। परीक्षार्थी की उपस्थित, अनुपस्थित एवं निष्कासन से संबंधित संगत गोले को नीले/काले पेन से परीक्षक द्वारा भरा जाएगा न कि परीक्षार्थी द्वारा।
- परीक्षार्थी अपनी उत्तरपुस्तिका को आन्तरिक परीक्षक के पास जमा किये बिना परीक्षा भवन न छोड़ें।
- परीक्षा केन्द्र में कैलकुलेटर, मोबाइल फोन, डियर फोन, पेजर, ब्लूटूथ या इस प्रकार का कोई अन्य इलेक्ट्रॉनिक उपकरण ले जाना सख्त मना है।
- जाँच परीक्षा में गैर-उत्प्रेषित या जाँच परीक्षा में अनुपस्थित छात्र/छात्रा इंटरमीडिएट वार्षिक प्रायोगिक परीक्षा, 2024 में कदापि सम्मिलित नहीं हो सकते हैं।



बिहार विद्यालय परीक्षा समिति, पटना
BIHAR SCHOOL EXAMINATION BOARD, PATNA
इंटरमीडिएट वार्षिक परीक्षा, 2024
INTERMEDIATE ANNUAL EXAMINATION, 2024
प्रायोगिक परीक्षा का प्रवेश पत्र
Admit Card For Practical Examination

संकाय: वाणिज्य
FACULTY: COMMERCE

BSEB UNIQUE Id:- 2221110012213
कॉलेज/+2 स्कूल का नाम GAYA COLLEGE, GAYA
परीक्षार्थी का नाम MANISH KUMAR
माता का नाम GUDIYA DEVI
पिता का नाम UDYANAND SINHA
वैवाहिक स्थिति Unmarried
परीक्षार्थी का आधार नं० 776489613120 दिव्यांग कोटि NO
सूचीकरण संख्या/वर्ष R-210013166-22 परीक्षार्थी की कोटि REGULAR
रोल कोड 21001 रोल क्रमांक 24020418 लिंग MALE
परीक्षा केंद्र का नाम GAYA COLLEGE, GAYA



प्रायोगिक परीक्षा के विषय (निर्धारित परीक्षा कार्यक्रम सहित)

प्रायोगिक विषय	विषय कोड	विषय का नाम	परीक्षा की तारीख
वैकल्पिक विषय	218	ENTREPRENEURSHIP	10/01/2024 to 20/01/2024
अतिरिक्त विषय			

संजीव कुमार

महाविद्यालय / +2 विद्यालय प्रधान का हस्ताक्षर
एवं मुहर

परीक्षा नियंत्रक (उ०मा०)

परीक्षार्थी के लिए आवश्यक निर्देश

- BSEB Unique Id सत्र 2021 - 23 से सूचीकृत हुए परीक्षार्थियों को जारी किया गया है। सत्र 2021 - 23 के पूर्व सत्र के किसी परीक्षार्थी को BSEB Unique Id जारी नहीं किया गया है।
- प्रायोगिक परीक्षा दिनांक 10/01/2024 से 20/01/2024 तक संचालित होगी। केन्द्राधीक्षक दिनांक 10/01/2024 से 20/01/2024 तक की अवधि में परीक्षार्थियों की संख्या के अनुसार तिथि एवं पाली का निर्धारण करके प्रायोगिक परीक्षा केन्द्र पर आवंटित सभी परीक्षार्थियों के प्रायोगिक विषयों की परीक्षा आयोजित करेंगे।
- परीक्षार्थी अपने इस प्रवेश-पत्र में उल्लिखित प्रायोगिक परीक्षा केंद्र पर दिनांक 10-01-2024 को पूर्वाह्न 09:00 बजे अनिवार्य रूप से जाकर परीक्षा केन्द्र के परिसर की सूचना पट्ट से यह जानकारी प्राप्त कर लें कि उनके द्वारा चयनित विषय की प्रायोगिक परीक्षा किस तिथि एवं किस पाली में संचालित होगी, जिसमें उन्हें सम्मिलित होना अनिवार्य है।
- परीक्षार्थी के प्रत्येक प्रायोगिक विषय की परीक्षा के लिए 08 पृष्ठों की केवल एक ही उत्तरपुस्तिका मिलेगी। अतिरिक्त उत्तरपुस्तिका नहीं दी जाएगी। परीक्षार्थी उत्तरपुस्तिका लेते ही यह सुनिश्चित कर लें कि इसमें 8 पृष्ठ हैं एवं सही क्रम में हैं।
- उत्तरपुस्तिका प्राप्त होते ही परीक्षार्थी अपने प्रवेश-पत्र तथा उत्तरपुस्तिका पर मुद्रित विवरणों (Details) का मिलान कर यह अवश्य सुनिश्चित हो लें कि जो उत्तरपुस्तिका परीक्षक द्वारा उन्हें दी गई है, वह उन्हीं की है। भिन्न विवरणों की उत्तरपुस्तिका प्राप्त होने पर उसे तुरंत परीक्षक को वापस लौटा दिया जाए।
- उत्तरपुस्तिका प्राप्त होने पर परीक्षार्थी उनके आवरण पृष्ठ के पीछे अंकित "परीक्षार्थियों के लिए निर्देश" अवश्य पढ़ें एवं उसका अनुपालन करें।
- परीक्षार्थी अपनी उत्तरपुस्तिका के कवर पृष्ठ के ऊपरी बायें तथा दायें भागों में क्रमांक-(1) में अपने उत्तर देने का माध्यम अंकित करते हुए क्रमांक-(2) में अपना पूर्ण हस्ताक्षर अंकित करें। इसके अलावा अन्य मुद्रित विवरणों में किसी भी प्रकार से कोई छेड़-छाड़ नहीं करें।
- प्रायोगिक परीक्षा की उत्तरपुस्तिका के आवरण पृष्ठ के निचले बायें एवं दायें भागों को परीक्षार्थी द्वारा कदापि नहीं भरा जाएगा। अगर परीक्षार्थी इस भाग को भरते हैं, तो परीक्षार्थी का इस विषय में परीक्षाफल रद्द किया जा सकता है। ये दोनों भाग आंतरिक/बाह्य परीक्षकों को भरने के लिए दिया गया है।
- उत्तरपुस्तिका के पन्नों के दोनों पृष्ठों पर तथा प्रत्येक लाइन पर लिखें एवं पृष्ठों को नष्ट न करें।
- यदि रफ कार्य करने की आवश्यकता हो, तो परीक्षार्थी उत्तरपुस्तिका के अंतिम पृष्ठ पर रफ कार्य करके उसे काट दे/क्रॉस (x) कर दें।
- उत्तरपुस्तिका के आंतरिक पृष्ठों पर दाहिने हाशिए में लाइन खींचकर सादा स्थान छोड़ रखा गया है। शेष स्थान रूल्ड है। परीक्षार्थी दाहिने हाशिए के सादे स्थान में कुछ भी नहीं लिखेंगे, चूंकि यह भाग परीक्षक के उपयोग के लिए है।
- उत्तरपुस्तिका के पृष्ठों को मोड़ें- फाड़ें नहीं तथा बीच-बीच में व्यर्थ ही खाली न छोड़ें।
- प्रश्न-पत्र में दी हुई संख्या के अनुसार अपने उत्तरों की संख्या लिखें।
- व्हाइटनगर, ब्लेड तथा नाखून का इस्तेमाल करना सर्वथा वर्जित है, अन्यथा परीक्षाफल अमान्य कर दिया जाएगा।
- प्रश्नोत्तर के समाप्त होने पर अंतिम में नीचे एक क्षैतिज रेखा खींच दें।
- आंतरिक परीक्षक द्वारा उपलब्ध कराये गए उपस्थिति-पत्रक में परीक्षार्थी द्वारा यथा-स्तम्भ परीक्षा की तिथि अंकित करते हुए उत्तरपुस्तिका की क्रम संख्या लिखकर अपना हस्ताक्षर किया जाएगा। परीक्षार्थी की उपस्थित, अनुपस्थित एवं निष्कासन से संबंधित संगत गोले को नीले/काले पेन से परीक्षक द्वारा भरा जाएगा न कि परीक्षार्थी द्वारा।
- परीक्षार्थी अपनी उत्तरपुस्तिका को आन्तरिक परीक्षक के पास जमा किये बिना परीक्षा भवन न छोड़ें।
- परीक्षा केन्द्र में कैंलकुलेटर, मोबाइल फोन, डियर फोन, पेजर, ब्लूटूथ या इस प्रकार का कोई अन्य इलेक्ट्रॉनिक उपकरण ले जाना सख्त मना है।
- जाँच परीक्षा में गैर-उत्प्रेषित या जाँच परीक्षा में अनुपस्थित छात्र/छात्रा इंटरमीडिएट वार्षिक प्रायोगिक परीक्षा, 2024 में कदापि सम्मिलित नहीं हो सकते हैं।



बिहार विद्यालय परीक्षा समिति, पटना
BIHAR SCHOOL EXAMINATION BOARD, PATNA
इंटरमीडिएट वार्षिक परीक्षा, 2024
INTERMEDIATE ANNUAL EXAMINATION, 2024
प्रायोगिक परीक्षा का प्रवेश पत्र
Admit Card For Practical Examination

संकाय: वाणिज्य
FACULTY: COMMERCE

BSEB UNIQUE Id:- 2222110010555
कॉलेज/+2 स्कूल का नाम GAYA COLLEGE, GAYA
परीक्षार्थी का नाम NANCY KUMARI
माता का नाम RACHNA KUMARI
पिता का नाम AMAR KUMAR
वैवाहिक स्थिति Unmarried
परीक्षार्थी का आधार नं० 724728714094 दिव्यांग कोटि NO
सूचीकरण संख्या/वर्ष R-210013218-22 परीक्षार्थी की कोटि REGULAR
रोल कोड 21001 रोल क्रमांक 24020171 लिंग FEMALE
परीक्षा केंद्र का नाम GAYA COLLEGE, GAYA



प्रायोगिक परीक्षा के विषय (निर्धारित परीक्षा कार्यक्रम सहित)

प्रायोगिक विषय	विषय कोड	विषय का नाम	परीक्षा की तारीख
वैकल्पिक विषय			10/01/2024 to 20/01/2024
अतिरिक्त विषय	218	Entrepreneurship	

संजीव कुमार

महाविद्यालय / +2 विद्यालय प्रधान का हस्ताक्षर
एवं मुहर

परीक्षा नियंत्रक (30मा0)

परीक्षार्थी के लिए आवश्यक निर्देश

- BSEB Unique Id सत्र 2021 - 23 से सूचीकृत हुए परीक्षार्थियों को जारी किया गया है। सत्र 2021 - 23 के पूर्व सत्र के किसी परीक्षार्थी को BSEB Unique Id जारी नहीं किया गया है।
- प्रायोगिक परीक्षा दिनांक 10/01/2024 से 20/01/2024 तक संचालित होगी। केन्द्राधीक्षक दिनांक 10/01/2024 से 20/01/2024 तक की अवधि में परीक्षार्थियों की संख्या के अनुसार तिथि एवं पाली का निर्धारण करके प्रायोगिक परीक्षा केन्द्र पर आवंटित सभी परीक्षार्थियों के प्रायोगिक विषयों की परीक्षा आयोजित करेंगे।
- परीक्षार्थी अपने इस प्रवेश-पत्र में उल्लिखित प्रायोगिक परीक्षा केंद्र पर दिनांक 10-01-2024 को पूर्वाह्न 09:00 बजे अनिवार्य रूप से जाकर परीक्षा केन्द्र के परिसर की सूचना पट्ट से यह जानकारी प्राप्त कर लेंगे कि उनके द्वारा चयनित विषय की प्रायोगिक परीक्षा किस तिथि एवं किस पाली में संचालित होगी, जिसमें उन्हें सम्मिलित होना अनिवार्य है।
- परीक्षार्थी के प्रत्येक प्रायोगिक विषय की परीक्षा के लिए 08 पृष्ठों की केवल एक ही उत्तरपुस्तिका मिलेगी। अतिरिक्त उत्तरपुस्तिका नहीं दी जाएगी। परीक्षार्थी उत्तरपुस्तिका लेते ही यह सुनिश्चित कर लें कि इसमें 8 पृष्ठ हैं एवं सही क्रम में हैं।
- उत्तरपुस्तिका प्राप्त होते ही परीक्षार्थी अपने प्रवेश-पत्र तथा उत्तरपुस्तिका पर मुद्रित विवरणों (Details) का मिलान कर यह अवश्य सुनिश्चित हो लें कि जो उत्तरपुस्तिका परीक्षक द्वारा उन्हें दी गई है, वह उन्हीं की है। भिन्न विवरणों की उत्तरपुस्तिका प्राप्त होने पर उसे तुरंत परीक्षक को वापस लौटा दिया जाए।
- उत्तरपुस्तिका प्राप्त होने पर परीक्षार्थी उनके आवरण पृष्ठ के पीछे अंकित "परीक्षार्थियों के लिए निर्देश" अवश्य पढ़ें एवं उसका अनुपालन करें।
- परीक्षार्थी अपनी उत्तरपुस्तिका के कवर पृष्ठ के ऊपरी बायें तथा दायें भागों में क्रमांक-(1) में अपने उत्तर देने का माध्यम अंकित करते हुए क्रमांक-(2) में अपना पूर्ण हस्ताक्षर अंकित करें। इसके अलावा अन्य मुद्रित विवरणों में किसी भी प्रकार से कोई छेड़-छाड़ नहीं करें।
- प्रायोगिक परीक्षा की उत्तरपुस्तिका के आवरण पृष्ठ के निचले बायें एवं दायें भागों को परीक्षार्थी द्वारा कदापि नहीं भरा जाएगा। अगर परीक्षार्थी इस भाग को भरते हैं, तो परीक्षार्थी का इस विषय में परीक्षाफल रद्द किया जा सकता है। ये दोनों भाग आंतरिक/बाह्य परीक्षकों को भरने के लिए दिया गया है।
- उत्तरपुस्तिका के पन्नों के दोनों पृष्ठों पर तथा प्रत्येक लाइन पर लिखें एवं पृष्ठों को नष्ट न करें।
- यदि रफ कार्य करने की आवश्यकता हो, तो परीक्षार्थी उत्तरपुस्तिका के अंतिम पृष्ठ पर रफ कार्य करके उसे काट दे/क्रॉस (x) कर दें।
- उत्तरपुस्तिका के आंतरिक पृष्ठों पर दाहिने हाशिए में लाइन खींचकर सादा स्थान छोड़ रखा गया है। शेष स्थान रून्ड है। परीक्षार्थी दाहिने हाशिए के सादे स्थान में कुछ भी नहीं लिखेंगे, चूंकि यह भाग परीक्षक के उपयोग के लिए है।
- उत्तरपुस्तिका के पृष्ठों को मोड़ें- फाड़ें नहीं तथा बीच-बीच में व्यर्थ ही खाली न छोड़ें।
- प्रश्न-पत्र में दी हुई संख्या के अनुसार अपने उत्तरों की संख्या लिखें।
- व्हाइटनगर, ब्लेड तथा नाखून का इस्तेमाल करना सर्वथा वर्जित है, अन्यथा परीक्षाफल अमान्य कर दिया जाएगा।
- प्रश्नोत्तर के समाप्त होने पर अंतिम में नीचे एक क्षैतिज रेखा खींच दें।
- आंतरिक परीक्षक द्वारा उपलब्ध कराये गए उपस्थिति-पत्रक में परीक्षार्थी द्वारा यथा-स्तम्भ परीक्षा की तिथि अंकित करते हुए उत्तरपुस्तिका की क्रम संख्या लिखकर अपना हस्ताक्षर किया जाएगा। परीक्षार्थी की उपस्थित, अनुपस्थित एवं निष्कासन से संबंधित संगत गोले को नीले/काले पेन से परीक्षक द्वारा भरा जाएगा न कि परीक्षार्थी द्वारा।
- परीक्षार्थी अपनी उत्तरपुस्तिका को आन्तरिक परीक्षक के पास जमा किये बिना परीक्षा भवन न छोड़ें।
- परीक्षा केन्द्र में कैलकुलेटर, मोबाइल फोन, इयर फोन, पेजर, ब्लूटूथ या इस प्रकार का कोई अन्य इलेक्ट्रॉनिक उपकरण ले जाना सख्त मना है।
- जाँच परीक्षा में गैर-उत्प्रेषित या जाँच परीक्षा में अनुपस्थित छात्र/छात्रा इंटरमीडिएट वार्षिक प्रायोगिक परीक्षा, 2024 में कदापि सम्मिलित नहीं हो सकते हैं।



बिहार विद्यालय परीक्षा समिति, पटना
BIHAR SCHOOL EXAMINATION BOARD, PATNA
इंटरमीडिएट वार्षिक परीक्षा, 2024
INTERMEDIATE ANNUAL EXAMINATION, 2024
प्रायोगिक परीक्षा का प्रवेश पत्र
Admit Card For Practical Examination

संकाय: वाणिज्य
FACULTY: COMMERCE

BSEB UNIQUE Id:- 2222110010542
कॉलेज/+2 स्कूल का नाम GAYA COLLEGE, GAYA
परीक्षार्थी का नाम MUSKAN KUMARI
माता का नाम MEERA DEVI
पिता का नाम SANTOSH KUMAR GUPTA
वैवाहिक स्थिति Unmarried
परीक्षार्थी का आधार नं० 510842457815 दिव्यांग कोटि NO
सूचीकरण संख्या/वर्ष R-210013213-22 परीक्षार्थी की कोटि REGULAR
रोल कोड 21001 रोल क्रमांक 24020113 लिंग FEMALE
परीक्षा केंद्र का नाम GAYA COLLEGE, GAYA



प्रायोगिक परीक्षा के विषय (निर्धारित परीक्षा कार्यक्रम सहित)

प्रायोगिक विषय	विषय कोड	विषय का नाम	परीक्षा की तारीख
वैकल्पिक विषय	218	ENTREPRENEURSHIP	10/01/2024 to 20/01/2024
अतिरिक्त विषय			

संजय कुमार

महाविद्यालय / +2 विद्यालय प्रधान का हस्ताक्षर
एवं मुहर

परीक्षा नियंत्रक (उ०मा०)

परीक्षार्थी के लिए आवश्यक निर्देश

- BSEB Unique Id सत्र 2021 - 23 से सूचीकृत हुए परीक्षार्थियों को जारी किया गया है। सत्र 2021 - 23 के पूर्व सत्र के किसी परीक्षार्थी को BSEB Unique Id जारी नहीं किया गया है।
- प्रायोगिक परीक्षा दिनांक 10/01/2024 से 20/01/2024 तक संचालित होगी। केन्द्राधीक्षक दिनांक 10/01/2024 से 20/01/2024 तक की अवधि में परीक्षार्थियों की संख्या के अनुसार तिथि एवं पाली का निर्धारण करके प्रायोगिक परीक्षा केन्द्र पर आवंटित सभी परीक्षार्थियों के प्रायोगिक विषयों की परीक्षा आयोजित करेंगे।
- परीक्षार्थी अपने इस प्रवेश-पत्र में उल्लिखित प्रायोगिक परीक्षा केंद्र पर दिनांक 10-01-2024 को पूर्वाह्न 09:00 बजे अनिवार्य रूप से जाकर परीक्षा केन्द्र के परिसर की सूचना पट्ट से यह जानकारी प्राप्त कर लें कि उनके द्वारा चयनित विषय की प्रायोगिक परीक्षा किस तिथि एवं किस पाली में संचालित होगी, जिसमें उन्हें सम्मिलित होना अनिवार्य है।
- परीक्षार्थी के प्रत्येक प्रायोगिक विषय की परीक्षा के लिए 08 पृष्ठों की केवल एक ही उत्तरपुस्तिका मिलेगी। अतिरिक्त उत्तरपुस्तिका नहीं दी जाएगी। परीक्षार्थी उत्तरपुस्तिका लेते ही यह सुनिश्चित कर लें कि इसमें 8 पृष्ठ हैं एवं सही क्रम में हैं।
- उत्तरपुस्तिका प्राप्त होते ही परीक्षार्थी अपने प्रवेश-पत्र तथा उत्तरपुस्तिका पर मुद्रित विवरणों (Details) का मिलान कर यह अवश्य सुनिश्चित हो लें कि जो उत्तरपुस्तिका परीक्षक द्वारा उन्हें दी गई है, वह उन्हीं की है। भिन्न विवरणों की उत्तरपुस्तिका प्राप्त होने पर उसे तुरंत परीक्षक को वापस लौटा दिया जाए।
- उत्तरपुस्तिका प्राप्त होने पर परीक्षार्थी उनके आवरण पृष्ठ के पीछे अंकित "परीक्षार्थियों के लिए निर्देश" अवश्य पढ़ें एवं उसका अनुपालन करें।
- परीक्षार्थी अपनी उत्तरपुस्तिका के कवर पृष्ठ के ऊपरी बायें तथा दायें भागों में क्रमांक-(1) में अपने उत्तर देने का माध्यम अंकित करते हुए क्रमांक-(2) में अपना पूर्ण हस्ताक्षर अंकित करें। इसके अलावा अन्य मुद्रित विवरणों में किसी भी प्रकार से कोई छेड़-छाड़ नहीं करें।
- प्रायोगिक परीक्षा की उत्तरपुस्तिका के आवरण पृष्ठ के निचले बायें एवं दायें भागों को परीक्षार्थी द्वारा कदापि नहीं भरा जाएगा। अगर परीक्षार्थी इस भाग को भरते हैं, तो परीक्षार्थी का इस विषय में परीक्षाफल रद्द किया जा सकता है। ये दोनों भाग आंतरिक/बाह्य परीक्षकों को भरने के लिए दिया गया है।
- उत्तरपुस्तिका के पन्नों के दोनों पृष्ठों पर तथा प्रत्येक लाइन पर लिखें एवं पृष्ठों को नष्ट न करें।
- यदि रफ कार्य करने की आवश्यकता हो, तो परीक्षार्थी उत्तरपुस्तिका के अंतिम पृष्ठ पर रफ कार्य करके उसे काट दे/क्रॉस (x) कर दें।
- उत्तरपुस्तिका के आंतरिक पृष्ठों पर दाहिने हाशिए में लाइन खींचकर सादा स्थान छोड़ रखा गया है। शेष स्थान रूल्ड है। परीक्षार्थी दाहिने हाशिए के सादे स्थान में कुछ भी नहीं लिखेंगे, चूंकि यह भाग परीक्षक के उपयोग के लिए है।
- उत्तरपुस्तिका के पृष्ठों को मोड़ें- फाड़ें नहीं तथा बीच-बीच में व्यर्थ ही खाली न छोड़ें।
- प्रश्न-पत्र में दी हुई संख्या के अनुसार अपने उत्तरों की संख्या लिखें।
- व्हाइटनगर, ब्लेड तथा नाखून का इस्तेमाल करना सर्वथा वर्जित है, अन्यथा परीक्षाफल अमान्य कर दिया जाएगा।
- प्रश्नोत्तर के समाप्त होने पर अंतिम में नीचे एक क्षैतिज रेखा खींच दें।
- आंतरिक परीक्षक द्वारा उपलब्ध कराये गए उपस्थिति-पत्रक में परीक्षार्थी द्वारा यथा-स्तम्भ परीक्षा की तिथि अंकित करते हुए उत्तरपुस्तिका की क्रम संख्या लिखकर अपना हस्ताक्षर किया जाएगा। परीक्षार्थी की उपस्थित, अनुपस्थित एवं निष्कासन से संबंधित संगत गोले को नीले/काले पेन से परीक्षक द्वारा भरा जाएगा न कि परीक्षार्थी द्वारा।
- परीक्षार्थी अपनी उत्तरपुस्तिका को आन्तरिक परीक्षक के पास जमा किये बिना परीक्षा भवन न छोड़ें।
- परीक्षा केन्द्र में कैलकुलेटर, मोबाइल फोन, डियर फोन, पेजर, ब्लूटूथ या इस प्रकार का कोई अन्य इलेक्ट्रॉनिक उपकरण ले जाना सख्त मना है।
- जाँच परीक्षा में गैर-उत्प्रेषित या जाँच परीक्षा में अनुपस्थित छात्र/छात्रा इंटरमीडिएट वार्षिक प्रायोगिक परीक्षा, 2024 में कदापि सम्मिलित नहीं हो सकते हैं।



बिहार विद्यालय परीक्षा समिति, पटना
BIHAR SCHOOL EXAMINATION BOARD, PATNA
इंटरमीडिएट वार्षिक परीक्षा, 2024
INTERMEDIATE ANNUAL EXAMINATION, 2024
प्रायोगिक परीक्षा का प्रवेश पत्र
Admit Card For Practical Examination

संकाय: वाणिज्य
FACULTY: COMMERCE

BSEB UNIQUE Id:- 2222110010530
कॉलेज/+2 स्कूल का नाम GAYA COLLEGE, GAYA
परीक्षार्थी का नाम MUSKAN KUMARI
माता का नाम SUNITA DEVI
पिता का नाम MANOJ KUMAR
वैवाहिक स्थिति Unmarried
परीक्षार्थी का आधार नं० 972302147353 दिव्यांग कोटि NO
सूचीकरण संख्या/वर्ष R-210013205-22 परीक्षार्थी की कोटि REGULAR
रोल कोड 21001 रोल क्रमांक 24020312 लिंग FEMALE
परीक्षा केंद्र का नाम GAYA COLLEGE, GAYA



प्रायोगिक परीक्षा के विषय (निर्धारित परीक्षा कार्यक्रम सहित)

प्रायोगिक विषय	विषय कोड	विषय का नाम	परीक्षा की तारीख
वैकल्पिक विषय	218	ENTREPRENEURSHIP	10/01/2024 to 20/01/2024
अतिरिक्त विषय			

संजीव कुमार

महाविद्यालय / +2 विद्यालय प्रधान का हस्ताक्षर
एवं मुहर

परीक्षा नियंत्रक (उ०मा०)

परीक्षार्थी के लिए आवश्यक निर्देश

- BSEB Unique Id सत्र 2021 - 23 से सूचीकृत हुए परीक्षार्थियों को जारी किया गया है। सत्र 2021 - 23 के पूर्व सत्र के किसी परीक्षार्थी को BSEB Unique Id जारी नहीं किया गया है।
- प्रायोगिक परीक्षा दिनांक 10/01/2024 से 20/01/2024 तक संचालित होगी। केन्द्राधीक्षक दिनांक 10/01/2024 से 20/01/2024 तक की अवधि में परीक्षार्थियों की संख्या के अनुसार तिथि एवं पाली का निर्धारण करके प्रायोगिक परीक्षा केन्द्र पर आवंटित सभी परीक्षार्थियों के प्रायोगिक विषयों की परीक्षा आयोजित करेंगे।
- परीक्षार्थी अपने इस प्रवेश-पत्र में उल्लिखित प्रायोगिक परीक्षा केंद्र पर दिनांक 10-01-2024 को पूर्वाह्न 09:00 बजे अनिवार्य रूप से जाकर परीक्षा केन्द्र के परिसर की सूचना पट्ट से यह जानकारी प्राप्त कर लें कि उनके द्वारा चयनित विषय की प्रायोगिक परीक्षा किस तिथि एवं किस पाली में संचालित होगी, जिसमें उन्हें सम्मिलित होना अनिवार्य है।
- परीक्षार्थी के प्रत्येक प्रायोगिक विषय की परीक्षा के लिए 08 पृष्ठों की केवल एक ही उत्तरपुस्तिका मिलेगी। अतिरिक्त उत्तरपुस्तिका नहीं दी जाएगी। परीक्षार्थी उत्तरपुस्तिका लेते ही यह सुनिश्चित कर लें कि इसमें 8 पृष्ठ हैं एवं सही क्रम में हैं।
- उत्तरपुस्तिका प्राप्त होते ही परीक्षार्थी अपने प्रवेश-पत्र तथा उत्तरपुस्तिका पर मुद्रित विवरणों (Details) का मिलान कर यह अवश्य सुनिश्चित हो लें कि जो उत्तरपुस्तिका परीक्षक द्वारा उन्हें दी गई है, वह उन्हीं की है। भिन्न विवरणों की उत्तरपुस्तिका प्राप्त होने पर उसे तुरंत परीक्षक को वापस लौटा दिया जाए।
- उत्तरपुस्तिका प्राप्त होने पर परीक्षार्थी उनके आवरण पृष्ठ के पीछे अंकित "परीक्षार्थियों के लिए निर्देश" अवश्य पढ़ें एवं उसका अनुपालन करें।
- परीक्षार्थी अपनी उत्तरपुस्तिका के कवर पृष्ठ के ऊपरी बायें तथा दायें भागों में क्रमांक-(1) में अपने उत्तर देने का माध्यम अंकित करते हुए क्रमांक-(2) में अपना पूर्ण हस्ताक्षर अंकित करें। इसके अलावा अन्य मुद्रित विवरणों में किसी भी प्रकार से कोई छेड़-छाड़ नहीं करें।
- प्रायोगिक परीक्षा की उत्तरपुस्तिका के आवरण पृष्ठ के निचले बायें एवं दायें भागों को परीक्षार्थी द्वारा कदापि नहीं भरा जाएगा। अगर परीक्षार्थी इस भाग को भरते हैं, तो परीक्षार्थी का इस विषय में परीक्षाफल रद्द किया जा सकता है। ये दोनों भाग आंतरिक/बाह्य परीक्षकों को भरने के लिए दिया गया है।
- उत्तरपुस्तिका के पन्नों के दोनों पृष्ठों पर तथा प्रत्येक लाइन पर लिखें एवं पृष्ठों को नष्ट न करें।
- यदि रफ कार्य करने की आवश्यकता हो, तो परीक्षार्थी उत्तरपुस्तिका के अंतिम पृष्ठ पर रफ कार्य करके उसे काट दे/क्रॉस (x) कर दें।
- उत्तरपुस्तिका के आंतरिक पृष्ठों पर दाहिने हाशिए में लाइन खींचकर सादा स्थान छोड़ रखा गया है। शेष स्थान रूल्ड है। परीक्षार्थी दाहिने हाशिए के सादे स्थान में कुछ भी नहीं लिखेंगे, चूंकि यह भाग परीक्षक के उपयोग के लिए है।
- उत्तरपुस्तिका के पृष्ठों को मोड़ें- फाड़ें नहीं तथा बीच-बीच में व्यर्थ ही खाली न छोड़ें।
- प्रश्न-पत्र में दी हुई संख्या के अनुसार अपने उत्तरों की संख्या लिखें।
- व्हाइटनगर, ब्लेड तथा नाखून का इस्तेमाल करना सर्वथा वर्जित है, अन्यथा परीक्षाफल अमान्य कर दिया जाएगा।
- प्रश्नोत्तर के समाप्त होने पर अंतिम में नीचे एक क्षैतिज रेखा खींच दें।
- आंतरिक परीक्षक द्वारा उपलब्ध कराये गए उपस्थिति-पत्रक में परीक्षार्थी द्वारा यथा-स्तम्भ परीक्षा की तिथि अंकित करते हुए उत्तरपुस्तिका की क्रम संख्या लिखकर अपना हस्ताक्षर किया जाएगा। परीक्षार्थी की उपस्थित, अनुपस्थित एवं निष्कासन से संबंधित संगत गोले को नीले/काले पेन से परीक्षक द्वारा भरा जाएगा न कि परीक्षार्थी द्वारा।
- परीक्षार्थी अपनी उत्तरपुस्तिका को आन्तरिक परीक्षक के पास जमा किये बिना परीक्षा भवन न छोड़ें।
- परीक्षा केन्द्र में कैंलकुलेटर, मोबाइल फोन, डियर फोन, पेजर, ब्लूटूथ या इस प्रकार का कोई अन्य इलेक्ट्रॉनिक उपकरण ले जाना सख्त मना है।
- जाँच परीक्षा में गैर-उत्प्रेषित या जाँच परीक्षा में अनुपस्थित छात्र/छात्रा इंटरमीडिएट वार्षिक प्रायोगिक परीक्षा, 2024 में कदापि सम्मिलित नहीं हो सकते हैं।



बिहार विद्यालय परीक्षा समिति, पटना
BIHAR SCHOOL EXAMINATION BOARD, PATNA
इंटरमीडिएट वार्षिक परीक्षा, 2024
INTERMEDIATE ANNUAL EXAMINATION, 2024
प्रायोगिक परीक्षा का प्रवेश पत्र
Admit Card For Practical Examination

संकाय: वाणिज्य
FACULTY: COMMERCE

BSEB UNIQUE Id:- 2221110012315
कॉलेज/+2 स्कूल का नाम GAYA COLLEGE, GAYA
परीक्षार्थी का नाम MOHIT KUMAR
माता का नाम SANGITA DEVI
पिता का नाम SUDESH PASWAN
वैवाहिक स्थिति Unmarried
परीक्षार्थी का आधार नं० 417472175965 दिव्यांग कोटि NO
सूचीकरण संख्या/वर्ष R-210013194-22 परीक्षार्थी की कोटि REGULAR
रोल कोड 21001 रोल क्रमांक 24020670 लिंग MALE
परीक्षा केंद्र का नाम GAYA COLLEGE, GAYA



प्रायोगिक परीक्षा के विषय (निर्धारित परीक्षा कार्यक्रम सहित)

प्रायोगिक विषय	विषय कोड	विषय का नाम	परीक्षा की तारीख
वैकल्पिक विषय	218	ENTREPRENEURSHIP	10/01/2024 to 20/01/2024
अतिरिक्त विषय			

संजीव कुमार

महाविद्यालय / +2 विद्यालय प्रधान का हस्ताक्षर
एवं मुहर

परीक्षा नियंत्रक (उ०मा०)

परीक्षार्थी के लिए आवश्यक निर्देश

- BSEB Unique Id सत्र 2021 - 23 से सूचीकृत हुए परीक्षार्थियों को जारी किया गया है। सत्र 2021 - 23 के पूर्व सत्र के किसी परीक्षार्थी को BSEB Unique Id जारी नहीं किया गया है।
- प्रायोगिक परीक्षा दिनांक 10/01/2024 से 20/01/2024 तक संचालित होगी। केन्द्राधीक्षक दिनांक 10/01/2024 से 20/01/2024 तक की अवधि में परीक्षार्थियों की संख्या के अनुसार तिथि एवं पाली का निर्धारण करके प्रायोगिक परीक्षा केन्द्र पर आवंटित सभी परीक्षार्थियों के प्रायोगिक विषयों की परीक्षा आयोजित करेंगे।
- परीक्षार्थी अपने इस प्रवेश-पत्र में उल्लिखित प्रायोगिक परीक्षा केंद्र पर दिनांक 10-01-2024 को पूर्वाह्न 09:00 बजे अनिवार्य रूप से जाकर परीक्षा केन्द्र के परिसर की सूचना पट्ट से यह जानकारी प्राप्त कर लें कि उनके द्वारा चयनित विषय की प्रायोगिक परीक्षा किस तिथि एवं किस पाली में संचालित होगी, जिसमें उन्हें सम्मिलित होना अनिवार्य है।
- परीक्षार्थी के प्रत्येक प्रायोगिक विषय की परीक्षा के लिए 08 पृष्ठों की केवल एक ही उत्तरपुस्तिका मिलेगी। अतिरिक्त उत्तरपुस्तिका नहीं दी जाएगी। परीक्षार्थी उत्तरपुस्तिका लेते ही यह सुनिश्चित कर लें कि इसमें 8 पृष्ठ हैं एवं सही क्रम में हैं।
- उत्तरपुस्तिका प्राप्त होते ही परीक्षार्थी अपने प्रवेश-पत्र तथा उत्तरपुस्तिका पर मुद्रित विवरणों (Details) का मिलान कर यह अवश्य सुनिश्चित हो लें कि जो उत्तरपुस्तिका परीक्षक द्वारा उन्हें दी गई है, वह उन्हीं की है। भिन्न विवरणों की उत्तरपुस्तिका प्राप्त होने पर उसे तुरंत परीक्षक को वापस लौटा दिया जाए।
- उत्तरपुस्तिका प्राप्त होने पर परीक्षार्थी उनके आवरण पृष्ठ के पीछे अंकित "परीक्षार्थियों के लिए निर्देश" अवश्य पढ़ें एवं उसका अनुपालन करें।
- परीक्षार्थी अपनी उत्तरपुस्तिका के कवर पृष्ठ के ऊपरी बायें तथा दायें भागों में क्रमांक-(1) में अपने उत्तर देने का माध्यम अंकित करते हुए क्रमांक-(2) में अपना पूर्ण हस्ताक्षर अंकित करें। इसके अलावा अन्य मुद्रित विवरणों में किसी भी प्रकार से कोई छेड़-छाड़ नहीं करें।
- प्रायोगिक परीक्षा की उत्तरपुस्तिका के आवरण पृष्ठ के निचले बायें एवं दायें भागों को परीक्षार्थी द्वारा कदापि नहीं भरा जाएगा। अगर परीक्षार्थी इस भाग को भरते हैं, तो परीक्षार्थी का इस विषय में परीक्षाफल रद्द किया जा सकता है। ये दोनों भाग आंतरिक/बाह्य परीक्षकों को भरने के लिए दिया गया है।
- उत्तरपुस्तिका के पन्नों के दोनों पृष्ठों पर तथा प्रत्येक लाइन पर लिखें एवं पृष्ठों को नष्ट न करें।
- यदि रफ कार्य करने की आवश्यकता हो, तो परीक्षार्थी उत्तरपुस्तिका के अंतिम पृष्ठ पर रफ कार्य करके उसे काट दे/क्रॉस (x) कर दें।
- उत्तरपुस्तिका के आंतरिक पृष्ठों पर दाहिने हाशिए में लाइन खींचकर सादा स्थान छोड़ रखा गया है। शेष स्थान रूल्ड है। परीक्षार्थी दाहिने हाशिए के सादे स्थान में कुछ भी नहीं लिखेंगे, चूंकि यह भाग परीक्षक के उपयोग के लिए है।
- उत्तरपुस्तिका के पृष्ठों को मोड़ें- फाड़ें नहीं तथा बीच-बीच में व्यर्थ ही खाली न छोड़ें।
- प्रश्न-पत्र में दी हुई संख्या के अनुसार अपने उत्तरों की संख्या लिखें।
- व्हाइटनगर, ब्लेड तथा नाखून का इस्तेमाल करना सर्वथा वर्जित है, अन्यथा परीक्षाफल अमान्य कर दिया जाएगा।
- प्रश्नोत्तर के समाप्त होने पर अंतिम में नीचे एक क्षैतिज रेखा खींच दें।
- आंतरिक परीक्षक द्वारा उपलब्ध कराये गए उपस्थिति-पत्रक में परीक्षार्थी द्वारा यथा-स्तम्भ परीक्षा की तिथि अंकित करते हुए उत्तरपुस्तिका की क्रम संख्या लिखकर अपना हस्ताक्षर किया जाएगा। परीक्षार्थी की उपस्थित, अनुपस्थित एवं निष्कासन से संबंधित संगत गोले को नीले/काले पेन से परीक्षक द्वारा भरा जाएगा न कि परीक्षार्थी द्वारा।
- परीक्षार्थी अपनी उत्तरपुस्तिका को आन्तरिक परीक्षक के पास जमा किये बिना परीक्षा भवन न छोड़ें।
- परीक्षा केन्द्र में कैलकुलेटर, मोबाइल फोन, डियर फोन, पेजर, ब्लूटूथ या इस प्रकार का कोई अन्य इलेक्ट्रॉनिक उपकरण ले जाना सख्त मना है।
- जाँच परीक्षा में गैर-उत्प्रेषित या जाँच परीक्षा में अनुपस्थित छात्र/छात्रा इंटरमीडिएट वार्षिक प्रायोगिक परीक्षा, 2024 में कदापि सम्मिलित नहीं हो सकते हैं।



बिहार विद्यालय परीक्षा समिति, पटना
BIHAR SCHOOL EXAMINATION BOARD, PATNA
इंटरमीडिएट वार्षिक परीक्षा, 2024
INTERMEDIATE ANNUAL EXAMINATION, 2024
प्रायोगिक परीक्षा का प्रवेश पत्र
Admit Card For Practical Examination

संकाय: वाणिज्य
FACULTY: COMMERCE

BSEB UNIQUE Id:- 2221110012313
कॉलेज/+2 स्कूल का नाम GAYA COLLEGE, GAYA
परीक्षार्थी का नाम MOHIT KUMAR
माता का नाम NILAM DEVI
पिता का नाम PRAMOD KUMAR
वैवाहिक स्थिति Unmarried
परीक्षार्थी का आधार नं० 580292507868 दिव्यांग कोटि NO
सूचीकरण संख्या/वर्ष R-210013192-22 परीक्षार्थी की कोटि REGULAR
रोल कोड 21001 रोल क्रमांक 24020532 लिंग MALE
परीक्षा केंद्र का नाम GAYA COLLEGE, GAYA



प्रायोगिक परीक्षा के विषय (निर्धारित परीक्षा कार्यक्रम सहित)

प्रायोगिक विषय	विषय कोड	विषय का नाम	परीक्षा की तारीख
वैकल्पिक विषय	218	ENTREPRENEURSHIP	10/01/2024 to 20/01/2024
अतिरिक्त विषय			

संजीव कुमार

महाविद्यालय / +2 विद्यालय प्रधान का हस्ताक्षर
एवं मुहर

परीक्षा नियंत्रक (उ०मा०)

परीक्षार्थी के लिए आवश्यक निर्देश

- BSEB Unique Id सत्र 2021 - 23 से सूचीकृत हुए परीक्षार्थियों को जारी किया गया है। सत्र 2021 - 23 के पूर्व सत्र के किसी परीक्षार्थी को BSEB Unique Id जारी नहीं किया गया है।
- प्रायोगिक परीक्षा दिनांक 10/01/2024 से 20/01/2024 तक संचालित होगी। केन्द्राधीक्षक दिनांक 10/01/2024 से 20/01/2024 तक की अवधि में परीक्षार्थियों की संख्या के अनुसार तिथि एवं पाली का निर्धारण करके प्रायोगिक परीक्षा केन्द्र पर आवंटित सभी परीक्षार्थियों के प्रायोगिक विषयों की परीक्षा आयोजित करेंगे।
- परीक्षार्थी अपने इस प्रवेश-पत्र में उल्लिखित प्रायोगिक परीक्षा केंद्र पर दिनांक 10-01-2024 को पूर्वाह्न 09:00 बजे अनिवार्य रूप से जाकर परीक्षा केन्द्र के परिसर की सूचना पट्ट से यह जानकारी प्राप्त कर लें कि उनके द्वारा चयनित विषय की प्रायोगिक परीक्षा किस तिथि एवं किस पाली में संचालित होगी, जिसमें उन्हें सम्मिलित होना अनिवार्य है।
- परीक्षार्थी के प्रत्येक प्रायोगिक विषय की परीक्षा के लिए 08 पृष्ठों की केवल एक ही उत्तरपुस्तिका मिलेगी। अतिरिक्त उत्तरपुस्तिका नहीं दी जाएगी। परीक्षार्थी उत्तरपुस्तिका लेते ही यह सुनिश्चित कर लें कि इसमें 8 पृष्ठ हैं एवं सही क्रम में हैं।
- उत्तरपुस्तिका प्राप्त होते ही परीक्षार्थी अपने प्रवेश-पत्र तथा उत्तरपुस्तिका पर मुद्रित विवरणों (Details) का मिलान कर यह अवश्य सुनिश्चित हो लें कि जो उत्तरपुस्तिका परीक्षक द्वारा उन्हें दी गई है, वह उन्हीं की है। भिन्न विवरणों की उत्तरपुस्तिका प्राप्त होने पर उसे तुरंत परीक्षक को वापस लौटा दिया जाए।
- उत्तरपुस्तिका प्राप्त होने पर परीक्षार्थी उनके आवरण पृष्ठ के पीछे अंकित "परीक्षार्थियों के लिए निर्देश" अवश्य पढ़ें एवं उसका अनुपालन करें।
- परीक्षार्थी अपनी उत्तरपुस्तिका के कवर पृष्ठ के ऊपरी बायें तथा दायें भागों में क्रमांक-(1) में अपने उत्तर देने का माध्यम अंकित करते हुए क्रमांक-(2) में अपना पूर्ण हस्ताक्षर अंकित करें। इसके अलावा अन्य मुद्रित विवरणों में किसी भी प्रकार से कोई छेड़-छाड़ नहीं करें।
- प्रायोगिक परीक्षा की उत्तरपुस्तिका के आवरण पृष्ठ के निचले बायें एवं दायें भागों को परीक्षार्थी द्वारा कदापि नहीं भरा जाएगा। अगर परीक्षार्थी इस भाग को भरते हैं, तो परीक्षार्थी का इस विषय में परीक्षाफल रद्द किया जा सकता है। ये दोनों भाग आंतरिक/बाह्य परीक्षकों को भरने के लिए दिया गया है।
- उत्तरपुस्तिका के पन्नों के दोनों पृष्ठों पर तथा प्रत्येक लाइन पर लिखें एवं पृष्ठों को नष्ट न करें।
- यदि रफ कार्य करने की आवश्यकता हो, तो परीक्षार्थी उत्तरपुस्तिका के अंतिम पृष्ठ पर रफ कार्य करके उसे काट दे/क्रॉस (x) कर दें।
- उत्तरपुस्तिका के आंतरिक पृष्ठों पर दाहिने हाशिए में लाइन खींचकर सादा स्थान छोड़ रखा गया है। शेष स्थान रूल्ड है। परीक्षार्थी दाहिने हाशिए के सादे स्थान में कुछ भी नहीं लिखेंगे, चूंकि यह भाग परीक्षक के उपयोग के लिए है।
- उत्तरपुस्तिका के पृष्ठों को मोड़ें- फाड़ें नहीं तथा बीच-बीच में व्यर्थ ही खाली न छोड़ें।
- प्रश्न-पत्र में दी हुई संख्या के अनुसार अपने उत्तरों की संख्या लिखें।
- व्हाइटनगर, ब्लेड तथा नाखून का इस्तेमाल करना सर्वथा वर्जित है, अन्यथा परीक्षाफल अमान्य कर दिया जाएगा।
- प्रश्नोत्तर के समाप्त होने पर अंतिम में नीचे एक क्षैतिज रेखा खींच दें।
- आंतरिक परीक्षक द्वारा उपलब्ध कराये गए उपस्थिति-पत्रक में परीक्षार्थी द्वारा यथा-स्तम्भ परीक्षा की तिथि अंकित करते हुए उत्तरपुस्तिका की क्रम संख्या लिखकर अपना हस्ताक्षर किया जाएगा। परीक्षार्थी की उपस्थित, अनुपस्थित एवं निष्कासन से संबंधित संगत गोले को नीले/काले पेन से परीक्षक द्वारा भरा जाएगा न कि परीक्षार्थी द्वारा।
- परीक्षार्थी अपनी उत्तरपुस्तिका को आन्तरिक परीक्षक के पास जमा किये बिना परीक्षा भवन न छोड़ें।
- परीक्षा केन्द्र में कैलकुलेटर, मोबाइल फोन, डायर फोन, पेजर, ब्लूटूथ या इस प्रकार का कोई अन्य इलेक्ट्रॉनिक उपकरण ले जाना सख्त मना है।
- जाँच परीक्षा में गैर-उत्प्रेषित या जाँच परीक्षा में अनुपस्थित छात्र/छात्रा इंटरमीडिएट वार्षिक प्रायोगिक परीक्षा, 2024 में कदापि सम्मिलित नहीं हो सकते हैं।



बिहार विद्यालय परीक्षा समिति, पटना
BIHAR SCHOOL EXAMINATION BOARD, PATNA
इंटरमीडिएट वार्षिक परीक्षा, 2024
INTERMEDIATE ANNUAL EXAMINATION, 2024
प्रायोगिक परीक्षा का प्रवेश पत्र
Admit Card For Practical Examination

संकाय: वाणिज्य
FACULTY: COMMERCE

BSEB UNIQUE Id:- 2221110012314
कॉलेज/+2 स्कूल का नाम GAYA COLLEGE, GAYA
परीक्षार्थी का नाम MOHIT KUMAR
माता का नाम SUJATA YADAV
पिता का नाम RAMLAKHAN YADAV
वैवाहिक स्थिति Unmarried
परीक्षार्थी का आधार नं० 686928932907 दिव्यांग कोटि NO
सूचीकरण संख्या/वर्ष R-210013193-22 परीक्षार्थी की कोटि REGULAR
रोल कोड 21001 रोल क्रमांक 24020736 लिंग MALE
परीक्षा केंद्र का नाम GAYA COLLEGE, GAYA



प्रायोगिक परीक्षा के विषय (निर्धारित परीक्षा कार्यक्रम सहित)

प्रायोगिक विषय	विषय कोड	विषय का नाम	परीक्षा की तारीख
वैकल्पिक विषय			10/01/2024 to 20/01/2024
अतिरिक्त विषय	218	Entrepreneurship	

संजीव कुमार

महाविद्यालय / +2 विद्यालय प्रधान का हस्ताक्षर
एवं मुहर

परीक्षा नियंत्रक (उ०मा०)

परीक्षार्थी के लिए आवश्यक निर्देश

- BSEB Unique Id सत्र 2021 - 23 से सूचीकृत हुए परीक्षार्थियों को जारी किया गया है। सत्र 2021 - 23 के पूर्व सत्र के किसी परीक्षार्थी को BSEB Unique Id जारी नहीं किया गया है।
- प्रायोगिक परीक्षा दिनांक 10/01/2024 से 20/01/2024 तक संचालित होगी। केन्द्राधीक्षक दिनांक 10/01/2024 से 20/01/2024 तक की अवधि में परीक्षार्थियों की संख्या के अनुसार तिथि एवं पाली का निर्धारण करके प्रायोगिक परीक्षा केन्द्र पर आवंटित सभी परीक्षार्थियों के प्रायोगिक विषयों की परीक्षा आयोजित करेंगे।
- परीक्षार्थी अपने इस प्रवेश-पत्र में उल्लिखित प्रायोगिक परीक्षा केंद्र पर दिनांक 10-01-2024 को पूर्वाह्न 09:00 बजे अनिवार्य रूप से जाकर परीक्षा केन्द्र के परिसर की सूचना पट्ट से यह जानकारी प्राप्त कर लें कि उनके द्वारा चयनित विषय की प्रायोगिक परीक्षा किस तिथि एवं किस पाली में संचालित होगी, जिसमें उन्हें सम्मिलित होना अनिवार्य है।
- परीक्षार्थी के प्रत्येक प्रायोगिक विषय की परीक्षा के लिए 08 पृष्ठों की केवल एक ही उत्तरपुस्तिका मिलेगी। अतिरिक्त उत्तरपुस्तिका नहीं दी जाएगी। परीक्षार्थी उत्तरपुस्तिका लेते ही यह सुनिश्चित कर लें कि इसमें 8 पृष्ठ हैं एवं सही क्रम में हैं।
- उत्तरपुस्तिका प्राप्त होते ही परीक्षार्थी अपने प्रवेश-पत्र तथा उत्तरपुस्तिका पर मुद्रित विवरणों (Details) का मिलान कर यह अवश्य सुनिश्चित हो लें कि जो उत्तरपुस्तिका परीक्षक द्वारा उन्हें दी गई है, वह उन्हीं की है। भिन्न विवरणों की उत्तरपुस्तिका प्राप्त होने पर उसे तुरंत परीक्षक को वापस लौटा दिया जाए।
- उत्तरपुस्तिका प्राप्त होने पर परीक्षार्थी उनके आवरण पृष्ठ के पीछे अंकित "परीक्षार्थियों के लिए निर्देश" अवश्य पढ़ें एवं उसका अनुपालन करें।
- परीक्षार्थी अपनी उत्तरपुस्तिका के कवर पृष्ठ के ऊपरी बायें तथा दायें भागों में क्रमांक-(1) में अपने उत्तर देने का माध्यम अंकित करते हुए क्रमांक-(2) में अपना पूर्ण हस्ताक्षर अंकित करें। इसके अलावा अन्य मुद्रित विवरणों में किसी भी प्रकार से कोई छेड़-छाड़ नहीं करें।
- प्रायोगिक परीक्षा की उत्तरपुस्तिका के आवरण पृष्ठ के निचले बायें एवं दायें भागों को परीक्षार्थी द्वारा कदापि नहीं भरा जाएगा। अगर परीक्षार्थी इस भाग को भरते हैं, तो परीक्षार्थी का इस विषय में परीक्षाफल रद्द किया जा सकता है। ये दोनों भाग आंतरिक/बाह्य परीक्षकों को भरने के लिए दिया गया है।
- उत्तरपुस्तिका के पन्नों के दोनों पृष्ठों पर तथा प्रत्येक लाइन पर लिखें एवं पृष्ठों को नष्ट न करें।
- यदि रफ कार्य करने की आवश्यकता हो, तो परीक्षार्थी उत्तरपुस्तिका के अंतिम पृष्ठ पर रफ कार्य करके उसे काट दे/क्रॉस (x) कर दें।
- उत्तरपुस्तिका के आंतरिक पृष्ठों पर दाहिने हाशिए में लाइन खींचकर सादा स्थान छोड़ रखा गया है। शेष स्थान रूल्ड है। परीक्षार्थी दाहिने हाशिए के सादे स्थान में कुछ भी नहीं लिखेंगे, चूंकि यह भाग परीक्षक के उपयोग के लिए है।
- उत्तरपुस्तिका के पृष्ठों को मोड़ें- फाड़ें नहीं तथा बीच-बीच में व्यर्थ ही खाली न छोड़ें।
- प्रश्न-पत्र में दी हुई संख्या के अनुसार अपने उत्तरों की संख्या लिखें।
- व्हाइटनगर, ब्लेड तथा नाखून का इस्तेमाल करना सर्वथा वर्जित है, अन्यथा परीक्षाफल अमान्य कर दिया जाएगा।
- प्रश्नोत्तर के समाप्त होने पर अंतिम में नीचे एक क्षैतिज रेखा खींच दें।
- आंतरिक परीक्षक द्वारा उपलब्ध कराये गए उपस्थिति-पत्रक में परीक्षार्थी द्वारा यथा-स्तम्भ परीक्षा की तिथि अंकित करते हुए उत्तरपुस्तिका की क्रम संख्या लिखकर अपना हस्ताक्षर किया जाएगा। परीक्षार्थी की उपस्थित, अनुपस्थित एवं निष्कासन से संबंधित संगत गोले को नीले/काले पेन से परीक्षक द्वारा भरा जाएगा न कि परीक्षार्थी द्वारा।
- परीक्षार्थी अपनी उत्तरपुस्तिका को आन्तरिक परीक्षक के पास जमा किये बिना परीक्षा भवन न छोड़ें।
- परीक्षा केन्द्र में कैंलकुलेटर, मोबाइल फोन, डायर फोन, पेजर, ब्लूटूथ या इस प्रकार का कोई अन्य इलेक्ट्रॉनिक उपकरण ले जाना सख्त मना है।
- जाँच परीक्षा में गैर-उत्प्रेषित या जाँच परीक्षा में अनुपस्थित छात्र/छात्रा इंटरमीडिएट वार्षिक प्रायोगिक परीक्षा, 2024 में कदापि सम्मिलित नहीं हो सकते हैं।



बिहार विद्यालय परीक्षा समिति, पटना
BIHAR SCHOOL EXAMINATION BOARD, PATNA
इंटरमीडिएट वार्षिक परीक्षा, 2024
INTERMEDIATE ANNUAL EXAMINATION, 2024
प्रायोगिक परीक्षा का प्रवेश पत्र
Admit Card For Practical Examination

संकाय: वाणिज्य
FACULTY: COMMERCE

BSEB UNIQUE Id:- 2222110010545
कॉलेज/+2 स्कूल का नाम GAYA COLLEGE, GAYA
परीक्षार्थी का नाम MUSKAN KUMARI
माता का नाम URMILA DEVI
पिता का नाम SHANKAR PRASAD
वैवाहिक स्थिति Unmarried
परीक्षार्थी का आधार नं० 964086438311 दिव्यांग कोटि NO
सूचीकरण संख्या/वर्ष R-210013215-22 परीक्षार्थी की कोटि REGULAR
रोल कोड 21001 रोल क्रमांक 24020324 लिंग FEMALE
परीक्षा केंद्र का नाम GAYA COLLEGE, GAYA



प्रायोगिक परीक्षा के विषय (निर्धारित परीक्षा कार्यक्रम सहित)

प्रायोगिक विषय	विषय कोड	विषय का नाम	परीक्षा की तारीख
वैकल्पिक विषय	218	ENTREPRENEURSHIP	10/01/2024 to 20/01/2024
अतिरिक्त विषय			

संजीव कुमार

महाविद्यालय / +2 विद्यालय प्रधान का हस्ताक्षर
एवं मुहर

परीक्षा नियंत्रक (उ०मा०)

परीक्षार्थी के लिए आवश्यक निर्देश

- BSEB Unique Id सत्र 2021 - 23 से सूचीकृत हुए परीक्षार्थियों को जारी किया गया है। सत्र 2021 - 23 के पूर्व सत्र के किसी परीक्षार्थी को BSEB Unique Id जारी नहीं किया गया है।
- प्रायोगिक परीक्षा दिनांक 10/01/2024 से 20/01/2024 तक संचालित होगी। केन्द्राधीक्षक दिनांक 10/01/2024 से 20/01/2024 तक की अवधि में परीक्षार्थियों की संख्या के अनुसार तिथि एवं पाली का निर्धारण करके प्रायोगिक परीक्षा केन्द्र पर आवंटित सभी परीक्षार्थियों के प्रायोगिक विषयों की परीक्षा आयोजित करेंगे।
- परीक्षार्थी अपने इस प्रवेश-पत्र में उल्लिखित प्रायोगिक परीक्षा केंद्र पर दिनांक 10-01-2024 को पूर्वाह्न 09:00 बजे अनिवार्य रूप से जाकर परीक्षा केन्द्र के परिसर की सूचना पट्ट से यह जानकारी प्राप्त कर लें कि उनके द्वारा चयनित विषय की प्रायोगिक परीक्षा किस तिथि एवं किस पाली में संचालित होगी, जिसमें उन्हें सम्मिलित होना अनिवार्य है।
- परीक्षार्थी के प्रत्येक प्रायोगिक विषय की परीक्षा के लिए 08 पृष्ठों की केवल एक ही उत्तरपुस्तिका मिलेगी। अतिरिक्त उत्तरपुस्तिका नहीं दी जाएगी। परीक्षार्थी उत्तरपुस्तिका लेते ही यह सुनिश्चित कर लें कि इसमें 8 पृष्ठ हैं एवं सही क्रम में हैं।
- उत्तरपुस्तिका प्राप्त होते ही परीक्षार्थी अपने प्रवेश-पत्र तथा उत्तरपुस्तिका पर मुद्रित विवरणों (Details) का मिलान कर यह अवश्य सुनिश्चित हो लें कि जो उत्तरपुस्तिका परीक्षक द्वारा उन्हें दी गई है, वह उन्हीं की है। भिन्न विवरणों की उत्तरपुस्तिका प्राप्त होने पर उसे तुरंत परीक्षक को वापस लौटा दिया जाए।
- उत्तरपुस्तिका प्राप्त होने पर परीक्षार्थी उनके आवरण पृष्ठ के पीछे अंकित "परीक्षार्थियों के लिए निर्देश" अवश्य पढ़ें एवं उसका अनुपालन करें।
- परीक्षार्थी अपनी उत्तरपुस्तिका के कवर पृष्ठ के ऊपरी बायें तथा दायें भागों में क्रमांक-(1) में अपने उत्तर देने का माध्यम अंकित करते हुए क्रमांक-(2) में अपना पूर्ण हस्ताक्षर अंकित करें। इसके अलावा अन्य मुद्रित विवरणों में किसी भी प्रकार से कोई छेड़-छाड़ नहीं करें।
- प्रायोगिक परीक्षा की उत्तरपुस्तिका के आवरण पृष्ठ के निचले बायें एवं दायें भागों को परीक्षार्थी द्वारा कदापि नहीं भरा जाएगा। अगर परीक्षार्थी इस भाग को भरते हैं, तो परीक्षार्थी का इस विषय में परीक्षाफल रद्द किया जा सकता है। ये दोनों भाग आंतरिक/बाह्य परीक्षकों को भरने के लिए दिया गया है।
- उत्तरपुस्तिका के पन्नों के दोनों पृष्ठों पर तथा प्रत्येक लाइन पर लिखें एवं पृष्ठों को नष्ट न करें।
- यदि रफ कार्य करने की आवश्यकता हो, तो परीक्षार्थी उत्तरपुस्तिका के अंतिम पृष्ठ पर रफ कार्य करके उसे काट दे/क्रॉस (x) कर दें।
- उत्तरपुस्तिका के आंतरिक पृष्ठों पर दाहिने हाशिए में लाइन खींचकर सादा स्थान छोड़ रखा गया है। शेष स्थान रूल्ड है। परीक्षार्थी दाहिने हाशिए के सादे स्थान में कुछ भी नहीं लिखेंगे, चूंकि यह भाग परीक्षक के उपयोग के लिए है।
- उत्तरपुस्तिका के पृष्ठों को मोड़ें- फाड़ें नहीं तथा बीच-बीच में व्यर्थ ही खाली न छोड़ें।
- प्रश्न-पत्र में दी हुई संख्या के अनुसार अपने उत्तरों की संख्या लिखें।
- व्हाइटनगर, ब्लेड तथा नाखून का इस्तेमाल करना सर्वथा वर्जित है, अन्यथा परीक्षाफल अमान्य कर दिया जाएगा।
- प्रश्नोत्तर के समाप्त होने पर अंतिम में नीचे एक क्षैतिज रेखा खींच दें।
- आंतरिक परीक्षक द्वारा उपलब्ध कराये गए उपस्थिति-पत्रक में परीक्षार्थी द्वारा यथा-स्तम्भ परीक्षा की तिथि अंकित करते हुए उत्तरपुस्तिका की क्रम संख्या लिखकर अपना हस्ताक्षर किया जाएगा। परीक्षार्थी की उपस्थित, अनुपस्थित एवं निष्कासन से संबंधित संगत गोले को नीले/काले पेन से परीक्षक द्वारा भरा जाएगा न कि परीक्षार्थी द्वारा।
- परीक्षार्थी अपनी उत्तरपुस्तिका को आन्तरिक परीक्षक के पास जमा किये बिना परीक्षा भवन न छोड़ें।
- परीक्षा केन्द्र में कैलकुलेटर, मोबाइल फोन, डियर फोन, पेजर, ब्लूटूथ या इस प्रकार का कोई अन्य इलेक्ट्रॉनिक उपकरण ले जाना सख्त मना है।
- जाँच परीक्षा में गैर-उत्प्रेषित या जाँच परीक्षा में अनुपस्थित छात्र/छात्रा इंटरमीडिएट वार्षिक प्रायोगिक परीक्षा, 2024 में कदापि सम्मिलित नहीं हो सकते हैं।



बिहार विद्यालय परीक्षा समिति, पटना
BIHAR SCHOOL EXAMINATION BOARD, PATNA
इंटरमीडिएट वार्षिक परीक्षा, 2024
INTERMEDIATE ANNUAL EXAMINATION, 2024
प्रायोगिक परीक्षा का प्रवेश पत्र
Admit Card For Practical Examination

संकाय: वाणिज्य
FACULTY: COMMERCE

BSEB UNIQUE Id:- 2221110012329
कॉलेज/+2 स्कूल का नाम GAYA COLLEGE, GAYA
परीक्षार्थी का नाम MRIGNAL KUMAR
माता का नाम MEERA AGRAWAL
पिता का नाम JITENDRA KUMAR
वैवाहिक स्थिति Unmarried
परीक्षार्थी का आधार नं० 503513362639 दिव्यांग कोटि NO
सूचीकरण संख्या/वर्ष R-210013200-22 परीक्षार्थी की कोटि REGULAR
रोल कोड 21001 रोल क्रमांक 24020505 लिंग MALE
परीक्षा केंद्र का नाम GAYA COLLEGE, GAYA



प्रायोगिक परीक्षा के विषय (निर्धारित परीक्षा कार्यक्रम सहित)

प्रायोगिक विषय	विषय कोड	विषय का नाम	परीक्षा की तारीख
वैकल्पिक विषय	218	ENTREPRENEURSHIP	10/01/2024 to 20/01/2024
अतिरिक्त विषय			

संजीव कुमार

महाविद्यालय / +2 विद्यालय प्रधान का हस्ताक्षर
एवं मुहर

परीक्षा नियंत्रक (उ०मा०)

परीक्षार्थी के लिए आवश्यक निर्देश

- BSEB Unique Id सत्र 2021 - 23 से सूचीकृत हुए परीक्षार्थियों को जारी किया गया है। सत्र 2021 - 23 के पूर्व सत्र के किसी परीक्षार्थी को BSEB Unique Id जारी नहीं किया गया है।
- प्रायोगिक परीक्षा दिनांक 10/01/2024 से 20/01/2024 तक संचालित होगी। केन्द्राधीक्षक दिनांक 10/01/2024 से 20/01/2024 तक की अवधि में परीक्षार्थियों की संख्या के अनुसार तिथि एवं पाली का निर्धारण करके प्रायोगिक परीक्षा केन्द्र पर आवंटित सभी परीक्षार्थियों के प्रायोगिक विषयों की परीक्षा आयोजित करेंगे।
- परीक्षार्थी अपने इस प्रवेश-पत्र में उल्लिखित प्रायोगिक परीक्षा केंद्र पर दिनांक 10-01-2024 को पूर्वाह्न 09:00 बजे अनिवार्य रूप से जाकर परीक्षा केन्द्र के परिसर की सूचना पट्ट से यह जानकारी प्राप्त कर लें कि उनके द्वारा चयनित विषय की प्रायोगिक परीक्षा किस तिथि एवं किस पाली में संचालित होगी, जिसमें उन्हें सम्मिलित होना अनिवार्य है।
- परीक्षार्थी के प्रत्येक प्रायोगिक विषय की परीक्षा के लिए 08 पृष्ठों की केवल एक ही उत्तरपुस्तिका मिलेगी। अतिरिक्त उत्तरपुस्तिका नहीं दी जाएगी। परीक्षार्थी उत्तरपुस्तिका लेते ही यह सुनिश्चित कर लें कि इसमें 8 पृष्ठ हैं एवं सही क्रम में हैं।
- उत्तरपुस्तिका प्राप्त होते ही परीक्षार्थी अपने प्रवेश-पत्र तथा उत्तरपुस्तिका पर मुद्रित विवरणों (Details) का मिलान कर यह अवश्य सुनिश्चित हो लें कि जो उत्तरपुस्तिका परीक्षक द्वारा उन्हें दी गई है, वह उन्हीं की है। भिन्न विवरणों की उत्तरपुस्तिका प्राप्त होने पर उसे तुरंत परीक्षक को वापस लौटा दिया जाए।
- उत्तरपुस्तिका प्राप्त होने पर परीक्षार्थी उनके आवरण पृष्ठ के पीछे अंकित "परीक्षार्थियों के लिए निर्देश" अवश्य पढ़ें एवं उसका अनुपालन करें।
- परीक्षार्थी अपनी उत्तरपुस्तिका के कवर पृष्ठ के ऊपरी बायें तथा दायें भागों में क्रमांक-(1) में अपने उत्तर देने का माध्यम अंकित करते हुए क्रमांक-(2) में अपना पूर्ण हस्ताक्षर अंकित करें। इसके अलावा अन्य मुद्रित विवरणों में किसी भी प्रकार से कोई छेड़-छाड़ नहीं करें।
- प्रायोगिक परीक्षा की उत्तरपुस्तिका के आवरण पृष्ठ के निचले बायें एवं दायें भागों को परीक्षार्थी द्वारा कदापि नहीं भरा जाएगा। अगर परीक्षार्थी इस भाग को भरते हैं, तो परीक्षार्थी का इस विषय में परीक्षाफल रद्द किया जा सकता है। ये दोनों भाग आंतरिक/बाह्य परीक्षकों को भरने के लिए दिया गया है।
- उत्तरपुस्तिका के पन्नों के दोनों पृष्ठों पर तथा प्रत्येक लाइन पर लिखें एवं पृष्ठों को नष्ट न करें।
- यदि रफ कार्य करने की आवश्यकता हो, तो परीक्षार्थी उत्तरपुस्तिका के अंतिम पृष्ठ पर रफ कार्य करके उसे काट दे/क्रॉस (x) कर दें।
- उत्तरपुस्तिका के आंतरिक पृष्ठों पर दाहिने हाशिए में लाइन खींचकर सादा स्थान छोड़ रखा गया है। शेष स्थान रूल्ड है। परीक्षार्थी दाहिने हाशिए के सादे स्थान में कुछ भी नहीं लिखेंगे, चूंकि यह भाग परीक्षक के उपयोग के लिए है।
- उत्तरपुस्तिका के पृष्ठों को मोड़ें- फाड़ें नहीं तथा बीच-बीच में व्यर्थ ही खाली न छोड़ें।
- प्रश्न-पत्र में दी हुई संख्या के अनुसार अपने उत्तरों की संख्या लिखें।
- व्हाइटनगर, ब्लेड तथा नाखून का इस्तेमाल करना सर्वथा वर्जित है, अन्यथा परीक्षाफल अमान्य कर दिया जाएगा।
- प्रश्नोत्तर के समाप्त होने पर अंतिम में नीचे एक क्षैतिज रेखा खींच दें।
- आंतरिक परीक्षक द्वारा उपलब्ध कराये गए उपस्थिति-पत्रक में परीक्षार्थी द्वारा यथा-स्तम्भ परीक्षा की तिथि अंकित करते हुए उत्तरपुस्तिका की क्रम संख्या लिखकर अपना हस्ताक्षर किया जाएगा। परीक्षार्थी की उपस्थित, अनुपस्थित एवं निष्कासन से संबंधित संगत गोले को नीले/काले पेन से परीक्षक द्वारा भरा जाएगा न कि परीक्षार्थी द्वारा।
- परीक्षार्थी अपनी उत्तरपुस्तिका को आन्तरिक परीक्षक के पास जमा किये बिना परीक्षा भवन न छोड़ें।
- परीक्षा केन्द्र में कैंलकुलेटर, मोबाइल फोन, डियर फोन, पेजर, ब्लूटूथ या इस प्रकार का कोई अन्य इलेक्ट्रॉनिक उपकरण ले जाना सख्त मना है।
- जाँच परीक्षा में गैर-उत्प्रेषित या जाँच परीक्षा में अनुपस्थित छात्र/छात्रा इंटरमीडिएट वार्षिक प्रायोगिक परीक्षा, 2024 में कदापि सम्मिलित नहीं हो सकते हैं।



बिहार विद्यालय परीक्षा समिति, पटना
BIHAR SCHOOL EXAMINATION BOARD, PATNA
इंटरमीडिएट वार्षिक परीक्षा, 2024
INTERMEDIATE ANNUAL EXAMINATION, 2024
प्रायोगिक परीक्षा का प्रवेश पत्र
Admit Card For Practical Examination

संकाय: वाणिज्य
FACULTY: COMMERCE

BSEB UNIQUE Id:- 2221110012316
कॉलेज/+2 स्कूल का नाम GAYA COLLEGE, GAYA
परीक्षार्थी का नाम MOHIT KUMAR
माता का नाम IDNU DEVI
पिता का नाम SUDHEER KUMAR
वैवाहिक स्थिति Unmarried
परीक्षार्थी का आधार नं० 745901974799 दिव्यांग कोटि NO
सूचीकरण संख्या/वर्ष R-210013195-22 परीक्षार्थी की कोटि REGULAR
रोल कोड 21001 रोल क्रमांक 24020424 लिंग MALE
परीक्षा केंद्र का नाम GAYA COLLEGE, GAYA



प्रायोगिक परीक्षा के विषय (निर्धारित परीक्षा कार्यक्रम सहित)

प्रायोगिक विषय	विषय कोड	विषय का नाम	परीक्षा की तारीख
वैकल्पिक विषय			10/01/2024 to 20/01/2024
अतिरिक्त विषय	218	Entrepreneurship	

संजीव कुमार

महाविद्यालय / +2 विद्यालय प्रधान का हस्ताक्षर
एवं मुहर

परीक्षा नियंत्रक (उ०मा०)

परीक्षार्थी के लिए आवश्यक निर्देश

- BSEB Unique Id सत्र 2021 - 23 से सूचीकृत हुए परीक्षार्थियों को जारी किया गया है। सत्र 2021 - 23 के पूर्व सत्र के किसी परीक्षार्थी को BSEB Unique Id जारी नहीं किया गया है।
- प्रायोगिक परीक्षा दिनांक 10/01/2024 से 20/01/2024 तक संचालित होगी। केन्द्राधीक्षक दिनांक 10/01/2024 से 20/01/2024 तक की अवधि में परीक्षार्थियों की संख्या के अनुसार तिथि एवं पाली का निर्धारण करके प्रायोगिक परीक्षा केन्द्र पर आवंटित सभी परीक्षार्थियों के प्रायोगिक विषयों की परीक्षा आयोजित करेंगे।
- परीक्षार्थी अपने इस प्रवेश-पत्र में उल्लिखित प्रायोगिक परीक्षा केंद्र पर दिनांक 10-01-2024 को पूर्वाह्न 09:00 बजे अनिवार्य रूप से जाकर परीक्षा केन्द्र के परिसर की सूचना पट्ट से यह जानकारी प्राप्त कर लें कि उनके द्वारा चयनित विषय की प्रायोगिक परीक्षा किस तिथि एवं किस पाली में संचालित होगी, जिसमें उन्हें सम्मिलित होना अनिवार्य है।
- परीक्षार्थी के प्रत्येक प्रायोगिक विषय की परीक्षा के लिए 08 पृष्ठों की केवल एक ही उत्तरपुस्तिका मिलेगी। अतिरिक्त उत्तरपुस्तिका नहीं दी जाएगी। परीक्षार्थी उत्तरपुस्तिका लेते ही यह सुनिश्चित कर लें कि इसमें 8 पृष्ठ हैं एवं सही क्रम में हैं।
- उत्तरपुस्तिका प्राप्त होते ही परीक्षार्थी अपने प्रवेश-पत्र तथा उत्तरपुस्तिका पर मुद्रित विवरणों (Details) का मिलान कर यह अवश्य सुनिश्चित हो लें कि जो उत्तरपुस्तिका परीक्षक द्वारा उन्हें दी गई है, वह उन्हीं की है। भिन्न विवरणों की उत्तरपुस्तिका प्राप्त होने पर उसे तुरंत परीक्षक को वापस लौटा दिया जाए।
- उत्तरपुस्तिका प्राप्त होने पर परीक्षार्थी उनके आवरण पृष्ठ के पीछे अंकित "परीक्षार्थियों के लिए निर्देश" अवश्य पढ़ें एवं उसका अनुपालन करें।
- परीक्षार्थी अपनी उत्तरपुस्तिका के कवर पृष्ठ के ऊपरी बायें तथा दायें भागों में क्रमांक-(1) में अपने उत्तर देने का माध्यम अंकित करते हुए क्रमांक-(2) में अपना पूर्ण हस्ताक्षर अंकित करें। इसके अलावा अन्य मुद्रित विवरणों में किसी भी प्रकार से कोई छेड़-छाड़ नहीं करें।
- प्रायोगिक परीक्षा की उत्तरपुस्तिका के आवरण पृष्ठ के निचले बायें एवं दायें भागों को परीक्षार्थी द्वारा कदापि नहीं भरा जाएगा। अगर परीक्षार्थी इस भाग को भरते हैं, तो परीक्षार्थी का इस विषय में परीक्षाफल रद्द किया जा सकता है। ये दोनों भाग आंतरिक/बाह्य परीक्षकों को भरने के लिए दिया गया है।
- उत्तरपुस्तिका के पन्नों के दोनों पृष्ठों पर तथा प्रत्येक लाइन पर लिखें एवं पृष्ठों को नष्ट न करें।
- यदि रफ कार्य करने की आवश्यकता हो, तो परीक्षार्थी उत्तरपुस्तिका के अंतिम पृष्ठ पर रफ कार्य करके उसे काट दे/क्रॉस (x) कर दें।
- उत्तरपुस्तिका के आंतरिक पृष्ठों पर दाहिने हाशिए में लाइन खींचकर सादा स्थान छोड़ रखा गया है। शेष स्थान रूल्ड है। परीक्षार्थी दाहिने हाशिए के सादे स्थान में कुछ भी नहीं लिखेंगे, चूंकि यह भाग परीक्षक के उपयोग के लिए है।
- उत्तरपुस्तिका के पृष्ठों को मोड़ें- फाड़ें नहीं तथा बीच-बीच में व्यर्थ ही खाली न छोड़ें।
- प्रश्न-पत्र में दी हुई संख्या के अनुसार अपने उत्तरों की संख्या लिखें।
- व्हाइटनगर, ब्लेड तथा नाखून का इस्तेमाल करना सर्वथा वर्जित है, अन्यथा परीक्षाफल अमान्य कर दिया जाएगा।
- प्रश्नोत्तर के समाप्त होने पर अंतिम में नीचे एक क्षैतिज रेखा खींच दें।
- आंतरिक परीक्षक द्वारा उपलब्ध कराये गए उपस्थिति-पत्रक में परीक्षार्थी द्वारा यथा-स्तम्भ परीक्षा की तिथि अंकित करते हुए उत्तरपुस्तिका की क्रम संख्या लिखकर अपना हस्ताक्षर किया जाएगा। परीक्षार्थी की उपस्थित, अनुपस्थित एवं निष्कासन से संबंधित संगत गोले को नीले/काले पेन से परीक्षक द्वारा भरा जाएगा न कि परीक्षार्थी द्वारा।
- परीक्षार्थी अपनी उत्तरपुस्तिका को आन्तरिक परीक्षक के पास जमा किये बिना परीक्षा भवन न छोड़ें।
- परीक्षा केन्द्र में कैंलकुलेटर, मोबाइल फोन, डियर फोन, पेजर, ब्लूटूथ या इस प्रकार का कोई अन्य इलेक्ट्रॉनिक उपकरण ले जाना सख्त मना है।
- जाँच परीक्षा में गैर-उत्प्रेषित या जाँच परीक्षा में अनुपस्थित छात्र/छात्रा इंटरमीडिएट वार्षिक प्रायोगिक परीक्षा, 2024 में कदापि सम्मिलित नहीं हो सकते हैं।



बिहार विद्यालय परीक्षा समिति, पटना
BIHAR SCHOOL EXAMINATION BOARD, PATNA
इंटरमीडिएट वार्षिक परीक्षा, 2024
INTERMEDIATE ANNUAL EXAMINATION, 2024
प्रायोगिक परीक्षा का प्रवेश पत्र
Admit Card For Practical Examination

संकाय: वाणिज्य
FACULTY: COMMERCE

BSEB UNIQUE Id:- 2222110010521
कॉलेज/+2 स्कूल का नाम GAYA COLLEGE, GAYA
परीक्षार्थी का नाम MUSARRAT PERWEEN
माता का नाम AFSARI KHATOON
पिता का नाम MD LADDAN QURAIISHI
वैवाहिक स्थिति Unmarried
परीक्षार्थी का आधार नं० 400737274417 दिव्यांग कोटि NO
सूचीकरण संख्या/वर्ष R-210013203-22 परीक्षार्थी की कोटि REGULAR
रोल कोड 21001 रोल क्रमांक 24020002 लिंग FEMALE
परीक्षा केंद्र का नाम GAYA COLLEGE, GAYA



प्रायोगिक परीक्षा के विषय (निर्धारित परीक्षा कार्यक्रम सहित)

प्रायोगिक विषय	विषय कोड	विषय का नाम	परीक्षा की तारीख
वैकल्पिक विषय	218	ENTREPRENEURSHIP	10/01/2024 to 20/01/2024
अतिरिक्त विषय			

संजीव कुमार

महाविद्यालय / +2 विद्यालय प्रधान का हस्ताक्षर
एवं मुहर

परीक्षा नियंत्रक (उ०मा०)

परीक्षार्थी के लिए आवश्यक निर्देश

- BSEB Unique Id सत्र 2021 - 23 से सूचीकृत हुए परीक्षार्थियों को जारी किया गया है। सत्र 2021 - 23 के पूर्व सत्र के किसी परीक्षार्थी को BSEB Unique Id जारी नहीं किया गया है।
- प्रायोगिक परीक्षा दिनांक 10/01/2024 से 20/01/2024 तक संचालित होगी। केन्द्राधीक्षक दिनांक 10/01/2024 से 20/01/2024 तक की अवधि में परीक्षार्थियों की संख्या के अनुसार तिथि एवं पाली का निर्धारण करके प्रायोगिक परीक्षा केन्द्र पर आवंटित सभी परीक्षार्थियों के प्रायोगिक विषयों की परीक्षा आयोजित करेंगे।
- परीक्षार्थी अपने इस प्रवेश-पत्र में उल्लिखित प्रायोगिक परीक्षा केंद्र पर दिनांक 10-01-2024 को पूर्वाह्न 09:00 बजे अनिवार्य रूप से जाकर परीक्षा केन्द्र के परिसर की सूचना पट्ट से यह जानकारी प्राप्त कर लें कि उनके द्वारा चयनित विषय की प्रायोगिक परीक्षा किस तिथि एवं किस पाली में संचालित होगी, जिसमें उन्हें सम्मिलित होना अनिवार्य है।
- परीक्षार्थी के प्रत्येक प्रायोगिक विषय की परीक्षा के लिए 08 पृष्ठों की केवल एक ही उत्तरपुस्तिका मिलेगी। अतिरिक्त उत्तरपुस्तिका नहीं दी जाएगी। परीक्षार्थी उत्तरपुस्तिका लेते ही यह सुनिश्चित कर लें कि इसमें 8 पृष्ठ हैं एवं सही क्रम में हैं।
- उत्तरपुस्तिका प्राप्त होते ही परीक्षार्थी अपने प्रवेश-पत्र तथा उत्तरपुस्तिका पर मुद्रित विवरणों (Details) का मिलान कर यह अवश्य सुनिश्चित हो लें कि जो उत्तरपुस्तिका परीक्षक द्वारा उन्हें दी गई है, वह उन्हीं की है। भिन्न विवरणों की उत्तरपुस्तिका प्राप्त होने पर उसे तुरंत परीक्षक को वापस लौटा दिया जाए।
- उत्तरपुस्तिका प्राप्त होने पर परीक्षार्थी उनके आवरण पृष्ठ के पीछे अंकित "परीक्षार्थियों के लिए निर्देश" अवश्य पढ़ें एवं उसका अनुपालन करें।
- परीक्षार्थी अपनी उत्तरपुस्तिका के कवर पृष्ठ के ऊपरी बायें तथा दायें भागों में क्रमांक-(1) में अपने उत्तर देने का माध्यम अंकित करते हुए क्रमांक-(2) में अपना पूर्ण हस्ताक्षर अंकित करें। इसके अलावा अन्य मुद्रित विवरणों में किसी भी प्रकार से कोई छेड़-छाड़ नहीं करें।
- प्रायोगिक परीक्षा की उत्तरपुस्तिका के आवरण पृष्ठ के निचले बायें एवं दायें भागों को परीक्षार्थी द्वारा कदापि नहीं भरा जाएगा। अगर परीक्षार्थी इस भाग को भरते हैं, तो परीक्षार्थी का इस विषय में परीक्षाफल रद्द किया जा सकता है। ये दोनों भाग आंतरिक/बाह्य परीक्षकों को भरने के लिए दिया गया है।
- उत्तरपुस्तिका के पन्नों के दोनों पृष्ठों पर तथा प्रत्येक लाइन पर लिखें एवं पृष्ठों को नष्ट न करें।
- यदि रफ कार्य करने की आवश्यकता हो, तो परीक्षार्थी उत्तरपुस्तिका के अंतिम पृष्ठ पर रफ कार्य करके उसे काट दे/क्रॉस (x) कर दें।
- उत्तरपुस्तिका के आंतरिक पृष्ठों पर दाहिने हाशिए में लाइन खींचकर सादा स्थान छोड़ रखा गया है। शेष स्थान रूल्ड है। परीक्षार्थी दाहिने हाशिए के सादे स्थान में कुछ भी नहीं लिखेंगे, चूंकि यह भाग परीक्षक के उपयोग के लिए है।
- उत्तरपुस्तिका के पृष्ठों को मोड़ें- फाड़ें नहीं तथा बीच-बीच में व्यर्थ ही खाली न छोड़ें।
- प्रश्न-पत्र में दी हुई संख्या के अनुसार अपने उत्तरों की संख्या लिखें।
- व्हाइटनगर, ब्लेड तथा नाखून का इस्तेमाल करना सर्वथा वर्जित है, अन्यथा परीक्षाफल अमान्य कर दिया जाएगा।
- प्रश्नोत्तर के समाप्त होने पर अंतिम में नीचे एक क्षैतिज रेखा खींच दें।
- आंतरिक परीक्षक द्वारा उपलब्ध कराये गए उपस्थिति-पत्रक में परीक्षार्थी द्वारा यथा-स्तम्भ परीक्षा की तिथि अंकित करते हुए उत्तरपुस्तिका की क्रम संख्या लिखकर अपना हस्ताक्षर किया जाएगा। परीक्षार्थी की उपस्थित, अनुपस्थित एवं निष्कासन से संबंधित संगत गोले को नीले/काले पेन से परीक्षक द्वारा भरा जाएगा न कि परीक्षार्थी द्वारा।
- परीक्षार्थी अपनी उत्तरपुस्तिका को आन्तरिक परीक्षक के पास जमा किये बिना परीक्षा भवन न छोड़ें।
- परीक्षा केन्द्र में कैंलकुलेटर, मोबाइल फोन, डायर फोन, पेजर, ब्लूटूथ या इस प्रकार का कोई अन्य इलेक्ट्रॉनिक उपकरण ले जाना सख्त मना है।
- जाँच परीक्षा में गैर-उत्प्रेषित या जाँच परीक्षा में अनुपस्थित छात्र/छात्रा इंटरमीडिएट वार्षिक प्रायोगिक परीक्षा, 2024 में कदापि सम्मिलित नहीं हो सकते हैं।



बिहार विद्यालय परीक्षा समिति, पटना
BIHAR SCHOOL EXAMINATION BOARD, PATNA
इंटरमीडिएट वार्षिक परीक्षा, 2024
INTERMEDIATE ANNUAL EXAMINATION, 2024
प्रायोगिक परीक्षा का प्रवेश पत्र
Admit Card For Practical Examination

संकाय: वाणिज्य
FACULTY: COMMERCE

BSEB UNIQUE Id:- 2221110012322
कॉलेज/+2 स्कूल का नाम GAYA COLLEGE, GAYA
परीक्षार्थी का नाम MONU KUMAR
माता का नाम ANITA DEVI
पिता का नाम DURGA RAM
वैवाहिक स्थिति Unmarried
परीक्षार्थी का आधार नं० 245318634294 दिव्यांग कोटि NO
सूचीकरण संख्या/वर्ष R-210013198-22 परीक्षार्थी की कोटि REGULAR
रोल कोड 21001 रोल क्रमांक 24020352 लिंग MALE
परीक्षा केंद्र का नाम GAYA COLLEGE, GAYA



प्रायोगिक परीक्षा के विषय (निर्धारित परीक्षा कार्यक्रम सहित)

प्रायोगिक विषय	विषय कोड	विषय का नाम	परीक्षा की तारीख
वैकल्पिक विषय			10/01/2024 to 20/01/2024
अतिरिक्त विषय	218	Entrepreneurship	

संजीव कुमार

महाविद्यालय / +2 विद्यालय प्रधान का हस्ताक्षर
एवं मुहर

परीक्षा नियंत्रक (उ०मा०)

परीक्षार्थी के लिए आवश्यक निर्देश

- BSEB Unique Id सत्र 2021 - 23 से सूचीकृत हुए परीक्षार्थियों को जारी किया गया है। सत्र 2021 - 23 के पूर्व सत्र के किसी परीक्षार्थी को BSEB Unique Id जारी नहीं किया गया है।
- प्रायोगिक परीक्षा दिनांक 10/01/2024 से 20/01/2024 तक संचालित होगी। केन्द्राधीक्षक दिनांक 10/01/2024 से 20/01/2024 तक की अवधि में परीक्षार्थियों की संख्या के अनुसार तिथि एवं पाली का निर्धारण करके प्रायोगिक परीक्षा केन्द्र पर आवंटित सभी परीक्षार्थियों के प्रायोगिक विषयों की परीक्षा आयोजित करेंगे।
- परीक्षार्थी अपने इस प्रवेश-पत्र में उल्लिखित प्रायोगिक परीक्षा केंद्र पर दिनांक 10-01-2024 को पूर्वाह्न 09:00 बजे अनिवार्य रूप से जाकर परीक्षा केन्द्र के परिसर की सूचना पट्ट से यह जानकारी प्राप्त कर लें कि उनके द्वारा चयनित विषय की प्रायोगिक परीक्षा किस तिथि एवं किस पाली में संचालित होगी, जिसमें उन्हें सम्मिलित होना अनिवार्य है।
- परीक्षार्थी के प्रत्येक प्रायोगिक विषय की परीक्षा के लिए 08 पृष्ठों की केवल एक ही उत्तरपुस्तिका मिलेगी। अतिरिक्त उत्तरपुस्तिका नहीं दी जाएगी। परीक्षार्थी उत्तरपुस्तिका लेते ही यह सुनिश्चित कर लें कि इसमें 8 पृष्ठ हैं एवं सही क्रम में हैं।
- उत्तरपुस्तिका प्राप्त होते ही परीक्षार्थी अपने प्रवेश-पत्र तथा उत्तरपुस्तिका पर मुद्रित विवरणों (Details) का मिलान कर यह अवश्य सुनिश्चित हो लें कि जो उत्तरपुस्तिका परीक्षक द्वारा उन्हें दी गई है, वह उन्हीं की है। भिन्न विवरणों की उत्तरपुस्तिका प्राप्त होने पर उसे तुरंत परीक्षक को वापस लौटा दिया जाए।
- उत्तरपुस्तिका प्राप्त होने पर परीक्षार्थी उनके आवरण पृष्ठ के पीछे अंकित "परीक्षार्थियों के लिए निर्देश" अवश्य पढ़ें एवं उसका अनुपालन करें।
- परीक्षार्थी अपनी उत्तरपुस्तिका के कवर पृष्ठ के ऊपरी बायें तथा दायें भागों में क्रमांक-(1) में अपने उत्तर देने का माध्यम अंकित करते हुए क्रमांक-(2) में अपना पूर्ण हस्ताक्षर अंकित करें। इसके अलावा अन्य मुद्रित विवरणों में किसी भी प्रकार से कोई छेड़-छाड़ नहीं करें।
- प्रायोगिक परीक्षा की उत्तरपुस्तिका के आवरण पृष्ठ के निचले बायें एवं दायें भागों को परीक्षार्थी द्वारा कदापि नहीं भरा जाएगा। अगर परीक्षार्थी इस भाग को भरते हैं, तो परीक्षार्थी का इस विषय में परीक्षाफल रद्द किया जा सकता है। ये दोनों भाग आंतरिक/बाह्य परीक्षकों को भरने के लिए दिया गया है।
- उत्तरपुस्तिका के पन्नों के दोनों पृष्ठों पर तथा प्रत्येक लाइन पर लिखें एवं पृष्ठों को नष्ट न करें।
- यदि रफ कार्य करने की आवश्यकता हो, तो परीक्षार्थी उत्तरपुस्तिका के अंतिम पृष्ठ पर रफ कार्य करके उसे काट दे/क्रॉस (x) कर दें।
- उत्तरपुस्तिका के आंतरिक पृष्ठों पर दाहिने हाशिए में लाइन खींचकर सादा स्थान छोड़ रखा गया है। शेष स्थान रूल्ड है। परीक्षार्थी दाहिने हाशिए के सादे स्थान में कुछ भी नहीं लिखेंगे, चूंकि यह भाग परीक्षक के उपयोग के लिए है।
- उत्तरपुस्तिका के पृष्ठों को मोड़ें- फाड़ें नहीं तथा बीच-बीच में व्यर्थ ही खाली न छोड़ें।
- प्रश्न-पत्र में दी हुई संख्या के अनुसार अपने उत्तरों की संख्या लिखें।
- व्हाइटनगर, ब्लेड तथा नाखून का इस्तेमाल करना सर्वथा वर्जित है, अन्यथा परीक्षाफल अमान्य कर दिया जाएगा।
- प्रश्नोत्तर के समाप्त होने पर अंतिम में नीचे एक क्षैतिज रेखा खींच दें।
- आंतरिक परीक्षक द्वारा उपलब्ध कराये गए उपस्थिति-पत्रक में परीक्षार्थी द्वारा यथा-स्तम्भ परीक्षा की तिथि अंकित करते हुए उत्तरपुस्तिका की क्रम संख्या लिखकर अपना हस्ताक्षर किया जाएगा। परीक्षार्थी की उपस्थित, अनुपस्थित एवं निष्कासन से संबंधित संगत गोले को नीले/काले पेन से परीक्षक द्वारा भरा जाएगा न कि परीक्षार्थी द्वारा।
- परीक्षार्थी अपनी उत्तरपुस्तिका को आन्तरिक परीक्षक के पास जमा किये बिना परीक्षा भवन न छोड़ें।
- परीक्षा केन्द्र में कैंलकुलेटर, मोबाइल फोन, डियर फोन, पेजर, ब्लूटूथ या इस प्रकार का कोई अन्य इलेक्ट्रॉनिक उपकरण ले जाना सख्त मना है।
- जाँच परीक्षा में गैर-उत्प्रेषित या जाँच परीक्षा में अनुपस्थित छात्र/छात्रा इंटरमीडिएट वार्षिक प्रायोगिक परीक्षा, 2024 में कदापि सम्मिलित नहीं हो सकते हैं।



बिहार विद्यालय परीक्षा समिति, पटना
BIHAR SCHOOL EXAMINATION BOARD, PATNA
इंटरमीडिएट वार्षिक परीक्षा, 2024
INTERMEDIATE ANNUAL EXAMINATION, 2024
प्रायोगिक परीक्षा का प्रवेश पत्र
Admit Card For Practical Examination

संकाय: वाणिज्य
FACULTY: COMMERCE

BSEB UNIQUE Id:- 2222110010541
कॉलेज/+2 स्कूल का नाम GAYA COLLEGE, GAYA
परीक्षार्थी का नाम MUSKAN KUMARI
माता का नाम SUSHMA DEVI
पिता का नाम SANJAY PRASAD GUPTA
वैवाहिक स्थिति Unmarried
परीक्षार्थी का आधार नं० 567726698518 दिव्यांग कोटि NO
सूचीकरण संख्या/वर्ष R-210013212-22 परीक्षार्थी की कोटि REGULAR
रोल कोड 21001 रोल क्रमांक 24020313 लिंग FEMALE
परीक्षा केंद्र का नाम GAYA COLLEGE, GAYA



प्रायोगिक परीक्षा के विषय (निर्धारित परीक्षा कार्यक्रम सहित)

प्रायोगिक विषय	विषय कोड	विषय का नाम	परीक्षा की तारीख
वैकल्पिक विषय	218	ENTREPRENEURSHIP	10/01/2024 to 20/01/2024
अतिरिक्त विषय			

संजीव कुमार

महाविद्यालय / +2 विद्यालय प्रधान का हस्ताक्षर
एवं मुहर

परीक्षा नियंत्रक (उ०मा०)

परीक्षार्थी के लिए आवश्यक निर्देश

- BSEB Unique Id सत्र 2021 - 23 से सूचीकृत हुए परीक्षार्थियों को जारी किया गया है। सत्र 2021 - 23 के पूर्व सत्र के किसी परीक्षार्थी को BSEB Unique Id जारी नहीं किया गया है।
- प्रायोगिक परीक्षा दिनांक 10/01/2024 से 20/01/2024 तक संचालित होगी। केन्द्राधीक्षक दिनांक 10/01/2024 से 20/01/2024 तक की अवधि में परीक्षार्थियों की संख्या के अनुसार तिथि एवं पाली का निर्धारण करके प्रायोगिक परीक्षा केन्द्र पर आवंटित सभी परीक्षार्थियों के प्रायोगिक विषयों की परीक्षा आयोजित करेंगे।
- परीक्षार्थी अपने इस प्रवेश-पत्र में उल्लिखित प्रायोगिक परीक्षा केंद्र पर दिनांक 10-01-2024 को पूर्वाह्न 09:00 बजे अनिवार्य रूप से जाकर परीक्षा केन्द्र के परिसर की सूचना पट्ट से यह जानकारी प्राप्त कर लें कि उनके द्वारा चयनित विषय की प्रायोगिक परीक्षा किस तिथि एवं किस पाली में संचालित होगी, जिसमें उन्हें सम्मिलित होना अनिवार्य है।
- परीक्षार्थी के प्रत्येक प्रायोगिक विषय की परीक्षा के लिए 08 पृष्ठों की केवल एक ही उत्तरपुस्तिका मिलेगी। अतिरिक्त उत्तरपुस्तिका नहीं दी जाएगी। परीक्षार्थी उत्तरपुस्तिका लेते ही यह सुनिश्चित कर लें कि इसमें 8 पृष्ठ हैं एवं सही क्रम में हैं।
- उत्तरपुस्तिका प्राप्त होते ही परीक्षार्थी अपने प्रवेश-पत्र तथा उत्तरपुस्तिका पर मुद्रित विवरणों (Details) का मिलान कर यह अवश्य सुनिश्चित हो लें कि जो उत्तरपुस्तिका परीक्षक द्वारा उन्हें दी गई है, वह उन्हीं की है। भिन्न विवरणों की उत्तरपुस्तिका प्राप्त होने पर उसे तुरंत परीक्षक को वापस लौटा दिया जाए।
- उत्तरपुस्तिका प्राप्त होने पर परीक्षार्थी उनके आवरण पृष्ठ के पीछे अंकित "परीक्षार्थियों के लिए निर्देश" अवश्य पढ़ें एवं उसका अनुपालन करें।
- परीक्षार्थी अपनी उत्तरपुस्तिका के कवर पृष्ठ के ऊपरी बायें तथा दायें भागों में क्रमांक-(1) में अपने उत्तर देने का माध्यम अंकित करते हुए क्रमांक-(2) में अपना पूर्ण हस्ताक्षर अंकित करें। इसके अलावा अन्य मुद्रित विवरणों में किसी भी प्रकार से कोई छेड़-छाड़ नहीं करें।
- प्रायोगिक परीक्षा की उत्तरपुस्तिका के आवरण पृष्ठ के निचले बायें एवं दायें भागों को परीक्षार्थी द्वारा कदापि नहीं भरा जाएगा। अगर परीक्षार्थी इस भाग को भरते हैं, तो परीक्षार्थी का इस विषय में परीक्षाफल रद्द किया जा सकता है। ये दोनों भाग आंतरिक/बाह्य परीक्षकों को भरने के लिए दिया गया है।
- उत्तरपुस्तिका के पन्नों के दोनों पृष्ठों पर तथा प्रत्येक लाइन पर लिखें एवं पृष्ठों को नष्ट न करें।
- यदि रफ कार्य करने की आवश्यकता हो, तो परीक्षार्थी उत्तरपुस्तिका के अंतिम पृष्ठ पर रफ कार्य करके उसे काट दे/क्रॉस (x) कर दें।
- उत्तरपुस्तिका के आंतरिक पृष्ठों पर दाहिने हाशिए में लाइन खींचकर सादा स्थान छोड़ रखा गया है। शेष स्थान रूल्ड है। परीक्षार्थी दाहिने हाशिए के सादे स्थान में कुछ भी नहीं लिखेंगे, चूंकि यह भाग परीक्षक के उपयोग के लिए है।
- उत्तरपुस्तिका के पृष्ठों को मोड़ें- फाड़ें नहीं तथा बीच-बीच में व्यर्थ ही खाली न छोड़ें।
- प्रश्न-पत्र में दी हुई संख्या के अनुसार अपने उत्तरों की संख्या लिखें।
- व्हाइटनगर, ब्लेड तथा नाखून का इस्तेमाल करना सर्वथा वर्जित है, अन्यथा परीक्षाफल अमान्य कर दिया जाएगा।
- प्रश्नोत्तर के समाप्त होने पर अंतिम में नीचे एक क्षैतिज रेखा खींच दें।
- आंतरिक परीक्षक द्वारा उपलब्ध कराये गए उपस्थिति-पत्रक में परीक्षार्थी द्वारा यथा-स्तम्भ परीक्षा की तिथि अंकित करते हुए उत्तरपुस्तिका की क्रम संख्या लिखकर अपना हस्ताक्षर किया जाएगा। परीक्षार्थी की उपस्थित, अनुपस्थित एवं निष्कासन से संबंधित संगत गोले को नीले/काले पेन से परीक्षक द्वारा भरा जाएगा न कि परीक्षार्थी द्वारा।
- परीक्षार्थी अपनी उत्तरपुस्तिका को आन्तरिक परीक्षक के पास जमा किये बिना परीक्षा भवन न छोड़ें।
- परीक्षा केन्द्र में कैंलकुलेटर, मोबाइल फोन, डायर फोन, पेजर, ब्लूटूथ या इस प्रकार का कोई अन्य इलेक्ट्रॉनिक उपकरण ले जाना सख्त मना है।
- जाँच परीक्षा में गैर-उत्प्रेषित या जाँच परीक्षा में अनुपस्थित छात्र/छात्रा इंटरमीडिएट वार्षिक प्रायोगिक परीक्षा, 2024 में कदापि सम्मिलित नहीं हो सकते हैं।



बिहार विद्यालय परीक्षा समिति, पटना
BIHAR SCHOOL EXAMINATION BOARD, PATNA
इंटरमीडिएट वार्षिक परीक्षा, 2024
INTERMEDIATE ANNUAL EXAMINATION, 2024
प्रायोगिक परीक्षा का प्रवेश पत्र
Admit Card For Practical Examination

संकाय: वाणिज्य
FACULTY: COMMERCE

BSEB UNIQUE Id:- 2222110010533
कॉलेज/+2 स्कूल का नाम GAYA COLLEGE, GAYA
परीक्षार्थी का नाम MUSKAN KUMARI
माता का नाम BAIJANTI DEVI
पिता का नाम PANKAJ KUMAR
वैवाहिक स्थिति Unmarried
परीक्षार्थी का आधार नं० 726128948444 दिव्यांग कोटि NO
सूचीकरण संख्या/वर्ष R-210013206-22 परीक्षार्थी की कोटि REGULAR
रोल कोड 21001 रोल क्रमांक 24020034 लिंग FEMALE
परीक्षा केंद्र का नाम GAYA COLLEGE, GAYA



muskankumari

प्रायोगिक परीक्षा के विषय (निर्धारित परीक्षा कार्यक्रम सहित)

प्रायोगिक विषय	विषय कोड	विषय का नाम	परीक्षा की तारीख
वैकल्पिक विषय			10/01/2024 to 20/01/2024
अतिरिक्त विषय	218	Entrepreneurship	

संजीव कुमार

महाविद्यालय / +2 विद्यालय प्रधान का हस्ताक्षर
एवं मुहर

परीक्षा नियंत्रक (उ०मा०)

परीक्षार्थी के लिए आवश्यक निर्देश

- BSEB Unique Id सत्र 2021 - 23 से सूचीकृत हुए परीक्षार्थियों को जारी किया गया है। सत्र 2021 - 23 के पूर्व सत्र के किसी परीक्षार्थी को BSEB Unique Id जारी नहीं किया गया है।
- प्रायोगिक परीक्षा दिनांक 10/01/2024 से 20/01/2024 तक संचालित होगी। केन्द्राधीक्षक दिनांक 10/01/2024 से 20/01/2024 तक की अवधि में परीक्षार्थियों की संख्या के अनुसार तिथि एवं पाली का निर्धारण करके प्रायोगिक परीक्षा केन्द्र पर आवंटित सभी परीक्षार्थियों के प्रायोगिक विषयों की परीक्षा आयोजित करेंगे।
- परीक्षार्थी अपने इस प्रवेश-पत्र में उल्लिखित प्रायोगिक परीक्षा केंद्र पर दिनांक 10-01-2024 को पूर्वाह्न 09:00 बजे अनिवार्य रूप से जाकर परीक्षा केन्द्र के परिसर की सूचना पट्ट से यह जानकारी प्राप्त कर लें कि उनके द्वारा चयनित विषय की प्रायोगिक परीक्षा किस तिथि एवं किस पाली में संचालित होगी, जिसमें उन्हें सम्मिलित होना अनिवार्य है।
- परीक्षार्थी के प्रत्येक प्रायोगिक विषय की परीक्षा के लिए 08 पृष्ठों की केवल एक ही उत्तरपुस्तिका मिलेगी। अतिरिक्त उत्तरपुस्तिका नहीं दी जाएगी। परीक्षार्थी उत्तरपुस्तिका लेते ही यह सुनिश्चित कर लें कि इसमें 8 पृष्ठ हैं एवं सही क्रम में हैं।
- उत्तरपुस्तिका प्राप्त होते ही परीक्षार्थी अपने प्रवेश-पत्र तथा उत्तरपुस्तिका पर मुद्रित विवरणों (Details) का मिलान कर यह अवश्य सुनिश्चित हो लें कि जो उत्तरपुस्तिका परीक्षक द्वारा उन्हें दी गई है, वह उन्हीं की है। भिन्न विवरणों की उत्तरपुस्तिका प्राप्त होने पर उसे तुरंत परीक्षक को वापस लौटा दिया जाए।
- उत्तरपुस्तिका प्राप्त होने पर परीक्षार्थी उनके आवरण पृष्ठ के पीछे अंकित "परीक्षार्थियों के लिए निर्देश" अवश्य पढ़ें एवं उसका अनुपालन करें।
- परीक्षार्थी अपनी उत्तरपुस्तिका के कवर पृष्ठ के ऊपरी बायें तथा दायें भागों में क्रमांक-(1) में अपने उत्तर देने का माध्यम अंकित करते हुए क्रमांक-(2) में अपना पूर्ण हस्ताक्षर अंकित करें। इसके अलावा अन्य मुद्रित विवरणों में किसी भी प्रकार से कोई छेड़-छाड़ नहीं करें।
- प्रायोगिक परीक्षा की उत्तरपुस्तिका के आवरण पृष्ठ के निचले बायें एवं दायें भागों को परीक्षार्थी द्वारा कदापि नहीं भरा जाएगा। अगर परीक्षार्थी इस भाग को भरते हैं, तो परीक्षार्थी का इस विषय में परीक्षाफल रद्द किया जा सकता है। ये दोनों भाग आंतरिक/बाह्य परीक्षकों को भरने के लिए दिया गया है।
- उत्तरपुस्तिका के पन्नों के दोनों पृष्ठों पर तथा प्रत्येक लाइन पर लिखें एवं पृष्ठों को नष्ट न करें।
- यदि रफ कार्य करने की आवश्यकता हो, तो परीक्षार्थी उत्तरपुस्तिका के अंतिम पृष्ठ पर रफ कार्य करके उसे काट दे/क्रॉस (x) कर दें।
- उत्तरपुस्तिका के आंतरिक पृष्ठों पर दाहिने हाशिए में लाइन खींचकर सादा स्थान छोड़ रखा गया है। शेष स्थान रूल्ड है। परीक्षार्थी दाहिने हाशिए के सादे स्थान में कुछ भी नहीं लिखेंगे, चूंकि यह भाग परीक्षक के उपयोग के लिए है।
- उत्तरपुस्तिका के पृष्ठों को मोड़ें- फाड़ें नहीं तथा बीच-बीच में व्यर्थ ही खाली न छोड़ें।
- प्रश्न-पत्र में दी हुई संख्या के अनुसार अपने उत्तरों की संख्या लिखें।
- व्हाइटनगर, ब्लेड तथा नाखून का इस्तेमाल करना सर्वथा वर्जित है, अन्यथा परीक्षाफल अमान्य कर दिया जाएगा।
- प्रश्नोत्तर के समाप्त होने पर अंतिम में नीचे एक क्षैतिज रेखा खींच दें।
- आंतरिक परीक्षक द्वारा उपलब्ध कराये गए उपस्थिति-पत्रक में परीक्षार्थी द्वारा यथा-स्तम्भ परीक्षा की तिथि अंकित करते हुए उत्तरपुस्तिका की क्रम संख्या लिखकर अपना हस्ताक्षर किया जाएगा। परीक्षार्थी की उपस्थित, अनुपस्थित एवं निष्कासन से संबंधित संगत गोले को नीले/काले पेन से परीक्षक द्वारा भरा जाएगा न कि परीक्षार्थी द्वारा।
- परीक्षार्थी अपनी उत्तरपुस्तिका को आन्तरिक परीक्षक के पास जमा किये बिना परीक्षा भवन न छोड़ें।
- परीक्षा केन्द्र में कैंलकुलेटर, मोबाइल फोन, डियर फोन, पेजर, ब्लूटूथ या इस प्रकार का कोई अन्य इलेक्ट्रॉनिक उपकरण ले जाना सख्त मना है।
- जाँच परीक्षा में गैर-उत्प्रेषित या जाँच परीक्षा में अनुपस्थित छात्र/छात्रा इंटरमीडिएट वार्षिक प्रायोगिक परीक्षा, 2024 में कदापि सम्मिलित नहीं हो सकते हैं।



बिहार विद्यालय परीक्षा समिति, पटना
BIHAR SCHOOL EXAMINATION BOARD, PATNA
इंटरमीडिएट वार्षिक परीक्षा, 2024
INTERMEDIATE ANNUAL EXAMINATION, 2024
प्रायोगिक परीक्षा का प्रवेश पत्र
Admit Card For Practical Examination

संकाय: वाणिज्य
FACULTY: COMMERCE

BSEB UNIQUE Id:- 2222110010544
कॉलेज/+2 स्कूल का नाम GAYA COLLEGE, GAYA
परीक्षार्थी का नाम MUSKAN KUMARI
माता का नाम MANJU DEVI
पिता का नाम SATYENDRA PRASAD
वैवाहिक स्थिति Unmarried
परीक्षार्थी का आधार नं० 690638532074 दिव्यांग कोटि NO
सूचीकरण संख्या/वर्ष R-210013214-22 परीक्षार्थी की कोटि REGULAR
रोल कोड 21001 रोल क्रमांक 24020106 लिंग FEMALE
परीक्षा केंद्र का नाम GAYA COLLEGE, GAYA



प्रायोगिक परीक्षा के विषय (निर्धारित परीक्षा कार्यक्रम सहित)

प्रायोगिक विषय	विषय कोड	विषय का नाम	परीक्षा की तारीख
वैकल्पिक विषय	218	ENTREPRENEURSHIP	10/01/2024 to 20/01/2024
अतिरिक्त विषय			

संजीव कुमार

महाविद्यालय / +2 विद्यालय प्रधान का हस्ताक्षर
एवं मुहर

परीक्षा नियंत्रक (उ०मा०)

परीक्षार्थी के लिए आवश्यक निर्देश

- BSEB Unique Id सत्र 2021 - 23 से सूचीकृत हुए परीक्षार्थियों को जारी किया गया है। सत्र 2021 - 23 के पूर्व सत्र के किसी परीक्षार्थी को BSEB Unique Id जारी नहीं किया गया है।
- प्रायोगिक परीक्षा दिनांक 10/01/2024 से 20/01/2024 तक संचालित होगी। केन्द्राधीक्षक दिनांक 10/01/2024 से 20/01/2024 तक की अवधि में परीक्षार्थियों की संख्या के अनुसार तिथि एवं पाली का निर्धारण करके प्रायोगिक परीक्षा केन्द्र पर आवंटित सभी परीक्षार्थियों के प्रायोगिक विषयों की परीक्षा आयोजित करेंगे।
- परीक्षार्थी अपने इस प्रवेश-पत्र में उल्लिखित प्रायोगिक परीक्षा केंद्र पर दिनांक 10-01-2024 को पूर्वाह्न 09:00 बजे अनिवार्य रूप से जाकर परीक्षा केन्द्र के परिसर की सूचना पट्ट से यह जानकारी प्राप्त कर लें कि उनके द्वारा चयनित विषय की प्रायोगिक परीक्षा किस तिथि एवं किस पाली में संचालित होगी, जिसमें उन्हें सम्मिलित होना अनिवार्य है।
- परीक्षार्थी के प्रत्येक प्रायोगिक विषय की परीक्षा के लिए 08 पृष्ठों की केवल एक ही उत्तरपुस्तिका मिलेगी। अतिरिक्त उत्तरपुस्तिका नहीं दी जाएगी। परीक्षार्थी उत्तरपुस्तिका लेते ही यह सुनिश्चित कर लें कि इसमें 8 पृष्ठ हैं एवं सही क्रम में हैं।
- उत्तरपुस्तिका प्राप्त होते ही परीक्षार्थी अपने प्रवेश-पत्र तथा उत्तरपुस्तिका पर मुद्रित विवरणों (Details) का मिलान कर यह अवश्य सुनिश्चित हो लें कि जो उत्तरपुस्तिका परीक्षक द्वारा उन्हें दी गई है, वह उन्हीं की है। भिन्न विवरणों की उत्तरपुस्तिका प्राप्त होने पर उसे तुरंत परीक्षक को वापस लौटा दिया जाए।
- उत्तरपुस्तिका प्राप्त होने पर परीक्षार्थी उनके आवरण पृष्ठ के पीछे अंकित "परीक्षार्थियों के लिए निर्देश" अवश्य पढ़ें एवं उसका अनुपालन करें।
- परीक्षार्थी अपनी उत्तरपुस्तिका के कवर पृष्ठ के ऊपरी बायें तथा दायें भागों में क्रमांक-(1) में अपने उत्तर देने का माध्यम अंकित करते हुए क्रमांक-(2) में अपना पूर्ण हस्ताक्षर अंकित करें। इसके अलावा अन्य मुद्रित विवरणों में किसी भी प्रकार से कोई छेड़-छाड़ नहीं करें।
- प्रायोगिक परीक्षा की उत्तरपुस्तिका के आवरण पृष्ठ के निचले बायें एवं दायें भागों को परीक्षार्थी द्वारा कदापि नहीं भरा जाएगा। अगर परीक्षार्थी इस भाग को भरते हैं, तो परीक्षार्थी का इस विषय में परीक्षाफल रद्द किया जा सकता है। ये दोनों भाग आंतरिक/बाह्य परीक्षकों को भरने के लिए दिया गया है।
- उत्तरपुस्तिका के पन्नों के दोनों पृष्ठों पर तथा प्रत्येक लाइन पर लिखें एवं पृष्ठों को नष्ट न करें।
- यदि रफ कार्य करने की आवश्यकता हो, तो परीक्षार्थी उत्तरपुस्तिका के अंतिम पृष्ठ पर रफ कार्य करके उसे काट दे/क्रॉस (x) कर दें।
- उत्तरपुस्तिका के आंतरिक पृष्ठों पर दाहिने हाशिए में लाइन खींचकर सादा स्थान छोड़ रखा गया है। शेष स्थान रूल्ड है। परीक्षार्थी दाहिने हाशिए के सादे स्थान में कुछ भी नहीं लिखेंगे, चूंकि यह भाग परीक्षक के उपयोग के लिए है।
- उत्तरपुस्तिका के पृष्ठों को मोड़ें- फाड़ें नहीं तथा बीच-बीच में व्यर्थ ही खाली न छोड़ें।
- प्रश्न-पत्र में दी हुई संख्या के अनुसार अपने उत्तरों की संख्या लिखें।
- व्हाइटनगर, ब्लेड तथा नाखून का इस्तेमाल करना सर्वथा वर्जित है, अन्यथा परीक्षाफल अमान्य कर दिया जाएगा।
- प्रश्नोत्तर के समाप्त होने पर अंतिम में नीचे एक क्षैतिज रेखा खींच दें।
- आंतरिक परीक्षक द्वारा उपलब्ध कराये गए उपस्थिति-पत्रक में परीक्षार्थी द्वारा यथा-स्तम्भ परीक्षा की तिथि अंकित करते हुए उत्तरपुस्तिका की क्रम संख्या लिखकर अपना हस्ताक्षर किया जाएगा। परीक्षार्थी की उपस्थित, अनुपस्थित एवं निष्कासन से संबंधित संगत गोले को नीले/काले पेन से परीक्षक द्वारा भरा जाएगा न कि परीक्षार्थी द्वारा।
- परीक्षार्थी अपनी उत्तरपुस्तिका को आन्तरिक परीक्षक के पास जमा किये बिना परीक्षा भवन न छोड़ें।
- परीक्षा केन्द्र में कैलकुलेटर, मोबाइल फोन, डायर फोन, पेजर, ब्लूटूथ या इस प्रकार का कोई अन्य इलेक्ट्रॉनिक उपकरण ले जाना सख्त मना है।
- जाँच परीक्षा में गैर-उत्प्रेषित या जाँच परीक्षा में अनुपस्थित छात्र/छात्रा इंटरमीडिएट वार्षिक प्रायोगिक परीक्षा, 2024 में कदापि सम्मिलित नहीं हो सकते हैं।



बिहार विद्यालय परीक्षा समिति, पटना
BIHAR SCHOOL EXAMINATION BOARD, PATNA
इंटरमीडिएट वार्षिक परीक्षा, 2024
INTERMEDIATE ANNUAL EXAMINATION, 2024
प्रायोगिक परीक्षा का प्रवेश पत्र
Admit Card For Practical Examination

संकाय: वाणिज्य
FACULTY: COMMERCE

BSEB UNIQUE Id:- 2222110010534
कॉलेज/+2 स्कूल का नाम GAYA COLLEGE, GAYA
परीक्षार्थी का नाम MUSKAN KUMARI
माता का नाम KIRAN DEVI
पिता का नाम PAPPU PRASAD KESHRI
वैवाहिक स्थिति Unmarried
परीक्षार्थी का आधार नं० 852999640335 दिव्यांग कोटि NO
सूचीकरण संख्या/वर्ष R-210013207-22 परीक्षार्थी की कोटि REGULAR
रोल कोड 21001 रोल क्रमांक 24020073 लिंग FEMALE
परीक्षा केंद्र का नाम GAYA COLLEGE, GAYA



प्रायोगिक परीक्षा के विषय (निर्धारित परीक्षा कार्यक्रम सहित)

प्रायोगिक विषय	विषय कोड	विषय का नाम	परीक्षा की तारीख
वैकल्पिक विषय	218	ENTREPRENEURSHIP	10/01/2024 to 20/01/2024
अतिरिक्त विषय			

संजय कुमार

महाविद्यालय / +2 विद्यालय प्रधान का हस्ताक्षर
एवं मुहर

परीक्षा नियंत्रक (30मा0)

परीक्षार्थी के लिए आवश्यक निर्देश

- BSEB Unique Id सत्र 2021 - 23 से सूचीकृत हुए परीक्षार्थियों को जारी किया गया है। सत्र 2021 - 23 के पूर्व सत्र के किसी परीक्षार्थी को BSEB Unique Id जारी नहीं किया गया है।
- प्रायोगिक परीक्षा दिनांक 10/01/2024 से 20/01/2024 तक संचालित होगी। केन्द्राधीक्षक दिनांक 10/01/2024 से 20/01/2024 तक की अवधि में परीक्षार्थियों की संख्या के अनुसार तिथि एवं पाली का निर्धारण करके प्रायोगिक परीक्षा केन्द्र पर आवंटित सभी परीक्षार्थियों के प्रायोगिक विषयों की परीक्षा आयोजित करेंगे।
- परीक्षार्थी अपने इस प्रवेश-पत्र में उल्लिखित प्रायोगिक परीक्षा केंद्र पर दिनांक 10-01-2024 को पूर्वाह्न 09:00 बजे अनिवार्य रूप से जाकर परीक्षा केन्द्र के परिसर की सूचना पट्ट से यह जानकारी प्राप्त कर लें कि उनके द्वारा चयनित विषय की प्रायोगिक परीक्षा किस तिथि एवं किस पाली में संचालित होगी, जिसमें उन्हें सम्मिलित होना अनिवार्य है।
- परीक्षार्थी के प्रत्येक प्रायोगिक विषय की परीक्षा के लिए 08 पृष्ठों की केवल एक ही उत्तरपुस्तिका मिलेगी। अतिरिक्त उत्तरपुस्तिका नहीं दी जाएगी। परीक्षार्थी उत्तरपुस्तिका लेते ही यह सुनिश्चित कर लें कि इसमें 8 पृष्ठ हैं एवं सही क्रम में हैं।
- उत्तरपुस्तिका प्राप्त होते ही परीक्षार्थी अपने प्रवेश-पत्र तथा उत्तरपुस्तिका पर मुद्रित विवरणों (Details) का मिलान कर यह अवश्य सुनिश्चित हो लें कि जो उत्तरपुस्तिका परीक्षक द्वारा उन्हें दी गई है, वह उन्हीं की है। भिन्न विवरणों की उत्तरपुस्तिका प्राप्त होने पर उसे तुरंत परीक्षक को वापस लौटा दिया जाए।
- उत्तरपुस्तिका प्राप्त होने पर परीक्षार्थी उनके आवरण पृष्ठ के पीछे अंकित "परीक्षार्थियों के लिए निर्देश" अवश्य पढ़ें एवं उसका अनुपालन करें।
- परीक्षार्थी अपनी उत्तरपुस्तिका के कवर पृष्ठ के ऊपरी बायें तथा दायें भागों में क्रमांक-(1) में अपने उत्तर देने का माध्यम अंकित करते हुए क्रमांक-(2) में अपना पूर्ण हस्ताक्षर अंकित करें। इसके अलावा अन्य मुद्रित विवरणों में किसी भी प्रकार से कोई छेड़-छाड़ नहीं करें।
- प्रायोगिक परीक्षा की उत्तरपुस्तिका के आवरण पृष्ठ के निचले बायें एवं दायें भागों को परीक्षार्थी द्वारा कदापि नहीं भरा जाएगा। अगर परीक्षार्थी इस भाग को भरते हैं, तो परीक्षार्थी का इस विषय में परीक्षाफल रद्द किया जा सकता है। ये दोनों भाग आंतरिक/बाह्य परीक्षकों को भरने के लिए दिया गया है।
- उत्तरपुस्तिका के पन्नों के दोनों पृष्ठों पर तथा प्रत्येक लाइन पर लिखें एवं पृष्ठों को नष्ट न करें।
- यदि रफ कार्य करने की आवश्यकता हो, तो परीक्षार्थी उत्तरपुस्तिका के अंतिम पृष्ठ पर रफ कार्य करके उसे काट दे/क्रॉस (x) कर दें।
- उत्तरपुस्तिका के आंतरिक पृष्ठों पर दाहिने हाशिए में लाइन खींचकर सादा स्थान छोड़ रखा गया है। शेष स्थान रूल्ड है। परीक्षार्थी दाहिने हाशिए के सादे स्थान में कुछ भी नहीं लिखेंगे, चूंकि यह भाग परीक्षक के उपयोग के लिए है।
- उत्तरपुस्तिका के पृष्ठों को मोड़ें- फाड़ें नहीं तथा बीच-बीच में व्यर्थ ही खाली न छोड़ें।
- प्रश्न-पत्र में दी हुई संख्या के अनुसार अपने उत्तरों की संख्या लिखें।
- व्हाइटनगर, ब्लेड तथा नाखून का इस्तेमाल करना सर्वथा वर्जित है, अन्यथा परीक्षाफल अमान्य कर दिया जाएगा।
- प्रश्नोत्तर के समाप्त होने पर अंतिम में नीचे एक क्षैतिज रेखा खींच दें।
- आंतरिक परीक्षक द्वारा उपलब्ध कराये गए उपस्थिति-पत्रक में परीक्षार्थी द्वारा यथा-स्तम्भ परीक्षा की तिथि अंकित करते हुए उत्तरपुस्तिका की क्रम संख्या लिखकर अपना हस्ताक्षर किया जाएगा। परीक्षार्थी की उपस्थित, अनुपस्थित एवं निष्कासन से संबंधित संगत गोले को नीले/काले पेन से परीक्षक द्वारा भरा जाएगा न कि परीक्षार्थी द्वारा।
- परीक्षार्थी अपनी उत्तरपुस्तिका को आन्तरिक परीक्षक के पास जमा किये बिना परीक्षा भवन न छोड़ें।
- परीक्षा केन्द्र में कैलकुलेटर, मोबाइल फोन, डायर फोन, पेजर, ब्लूटूथ या इस प्रकार का कोई अन्य इलेक्ट्रॉनिक उपकरण ले जाना सख्त मना है।
- जाँच परीक्षा में गैर-उत्प्रेषित या जाँच परीक्षा में अनुपस्थित छात्र/छात्रा इंटरमीडिएट वार्षिक प्रायोगिक परीक्षा, 2024 में कदापि सम्मिलित नहीं हो सकते हैं।



बिहार विद्यालय परीक्षा समिति, पटना
BIHAR SCHOOL EXAMINATION BOARD, PATNA
इंटरमीडिएट वार्षिक परीक्षा, 2024
INTERMEDIATE ANNUAL EXAMINATION, 2024
प्रायोगिक परीक्षा का प्रवेश पत्र
Admit Card For Practical Examination

संकाय: वाणिज्य
FACULTY: COMMERCE

BSEB UNIQUE Id:- 2222110010538
कॉलेज/+2 स्कूल का नाम GAYA COLLEGE, GAYA
परीक्षार्थी का नाम MUSKAN KUMARI
माता का नाम MANJU DEVI
पिता का नाम RAJESH YADAV
वैवाहिक स्थिति Unmarried
परीक्षार्थी का आधार नं० 933196378919 दिव्यांग कोटि NO
सूचीकरण संख्या/वर्ष R-210013209-22 परीक्षार्थी की कोटि REGULAR
रोल कोड 21001 रोल क्रमांक 24020105 लिंग FEMALE
परीक्षा केंद्र का नाम GAYA COLLEGE, GAYA



प्रायोगिक परीक्षा के विषय (निर्धारित परीक्षा कार्यक्रम सहित)

प्रायोगिक विषय	विषय कोड	विषय का नाम	परीक्षा की तारीख
वैकल्पिक विषय	218	ENTREPRENEURSHIP	10/01/2024 to 20/01/2024
अतिरिक्त विषय			

संजीव कुमार

महाविद्यालय / +2 विद्यालय प्रधान का हस्ताक्षर
एवं मुहर

परीक्षा नियंत्रक (उ०मा०)

परीक्षार्थी के लिए आवश्यक निर्देश

- BSEB Unique Id सत्र 2021 - 23 से सूचीकृत हुए परीक्षार्थियों को जारी किया गया है। सत्र 2021 - 23 के पूर्व सत्र के किसी परीक्षार्थी को BSEB Unique Id जारी नहीं किया गया है।
- प्रायोगिक परीक्षा दिनांक 10/01/2024 से 20/01/2024 तक संचालित होगी। केन्द्राधीक्षक दिनांक 10/01/2024 से 20/01/2024 तक की अवधि में परीक्षार्थियों की संख्या के अनुसार तिथि एवं पाली का निर्धारण करके प्रायोगिक परीक्षा केन्द्र पर आवंटित सभी परीक्षार्थियों के प्रायोगिक विषयों की परीक्षा आयोजित करेंगे।
- परीक्षार्थी अपने इस प्रवेश-पत्र में उल्लिखित प्रायोगिक परीक्षा केंद्र पर दिनांक 10-01-2024 को पूर्वाह्न 09:00 बजे अनिवार्य रूप से जाकर परीक्षा केन्द्र के परिसर की सूचना पट्ट से यह जानकारी प्राप्त कर लें कि उनके द्वारा चयनित विषय की प्रायोगिक परीक्षा किस तिथि एवं किस पाली में संचालित होगी, जिसमें उन्हें सम्मिलित होना अनिवार्य है।
- परीक्षार्थी के प्रत्येक प्रायोगिक विषय की परीक्षा के लिए 08 पृष्ठों की केवल एक ही उत्तरपुस्तिका मिलेगी। अतिरिक्त उत्तरपुस्तिका नहीं दी जाएगी। परीक्षार्थी उत्तरपुस्तिका लेते ही यह सुनिश्चित कर लें कि इसमें 8 पृष्ठ हैं एवं सही क्रम में है।
- उत्तरपुस्तिका प्राप्त होते ही परीक्षार्थी अपने प्रवेश-पत्र तथा उत्तरपुस्तिका पर मुद्रित विवरणों (Details) का मिलान कर यह अवश्य सुनिश्चित हो लें कि जो उत्तरपुस्तिका परीक्षक द्वारा उन्हें दी गई है, वह उन्हीं की है। भिन्न विवरणों की उत्तरपुस्तिका प्राप्त होने पर उसे तुरंत परीक्षक को वापस लौटा दिया जाए।
- उत्तरपुस्तिका प्राप्त होने पर परीक्षार्थी उनके आवरण पृष्ठ के पीछे अंकित "परीक्षार्थियों के लिए निर्देश" अवश्य पढ़ें एवं उसका अनुपालन करें।
- परीक्षार्थी अपनी उत्तरपुस्तिका के कवर पृष्ठ के ऊपरी बायें तथा दायें भागों में क्रमांक-(1) में अपने उत्तर देने का माध्यम अंकित करते हुए क्रमांक-(2) में अपना पूर्ण हस्ताक्षर अंकित करें। इसके अलावा अन्य मुद्रित विवरणों में किसी भी प्रकार से कोई छेड़-छाड़ नहीं करें।
- प्रायोगिक परीक्षा की उत्तरपुस्तिका के आवरण पृष्ठ के निचले बायें एवं दायें भागों को परीक्षार्थी द्वारा कदापि नहीं भरा जाएगा। अगर परीक्षार्थी इस भाग को भरते हैं, तो परीक्षार्थी का इस विषय में परीक्षाफल रद्द किया जा सकता है। ये दोनों भाग आंतरिक/बाह्य परीक्षकों को भरने के लिए दिया गया है।
- उत्तरपुस्तिका के पन्नों के दोनों पृष्ठों पर तथा प्रत्येक लाइन पर लिखें एवं पृष्ठों को नष्ट न करें।
- यदि रफ कार्य करने की आवश्यकता हो, तो परीक्षार्थी उत्तरपुस्तिका के अंतिम पृष्ठ पर रफ कार्य करके उसे काट दे/क्रॉस (x) कर दें।
- उत्तरपुस्तिका के आंतरिक पृष्ठों पर दाहिने हाशिए में लाइन खींचकर सादा स्थान छोड़ रखा गया है। शेष स्थान रूल्ड है। परीक्षार्थी दाहिने हाशिए के सादे स्थान में कुछ भी नहीं लिखेंगे, चूंकि यह भाग परीक्षक के उपयोग के लिए है।
- उत्तरपुस्तिका के पृष्ठों को मोड़ें- फाड़ें नहीं तथा बीच-बीच में व्यर्थ ही खाली न छोड़ें।
- प्रश्न-पत्र में दी हुई संख्या के अनुसार अपने उत्तरों की संख्या लिखें।
- व्हाइटनगर, ब्लेड तथा नाखून का इस्तेमाल करना सर्वथा वर्जित है, अन्यथा परीक्षाफल अमान्य कर दिया जाएगा।
- प्रश्नोत्तर के समाप्त होने पर अंतिम में नीचे एक क्षैतिज रेखा खींच दें।
- आंतरिक परीक्षक द्वारा उपलब्ध कराये गए उपस्थिति-पत्रक में परीक्षार्थी द्वारा यथा-स्तम्भ परीक्षा की तिथि अंकित करते हुए उत्तरपुस्तिका की क्रम संख्या लिखकर अपना हस्ताक्षर किया जाएगा। परीक्षार्थी की उपस्थित, अनुपस्थित एवं निष्कासन से संबंधित संगत गोले को नीले/काले पेन से परीक्षक द्वारा भरा जाएगा न कि परीक्षार्थी द्वारा।
- परीक्षार्थी अपनी उत्तरपुस्तिका को आन्तरिक परीक्षक के पास जमा किये बिना परीक्षा भवन न छोड़ें।
- परीक्षा केन्द्र में कैलकुलेटर, मोबाइल फोन, डियर फोन, पेजर, ब्लूटूथ या इस प्रकार का कोई अन्य इलेक्ट्रॉनिक उपकरण ले जाना सख्त मना है।
- जाँच परीक्षा में गैर-उत्प्रेषित या जाँच परीक्षा में अनुपस्थित छात्र/छात्रा इंटरमीडिएट वार्षिक प्रायोगिक परीक्षा, 2024 में कदापि सम्मिलित नहीं हो सकते हैं।



बिहार विद्यालय परीक्षा समिति, पटना
BIHAR SCHOOL EXAMINATION BOARD, PATNA
इंटरमीडिएट वार्षिक परीक्षा, 2024
INTERMEDIATE ANNUAL EXAMINATION, 2024
प्रायोगिक परीक्षा का प्रवेश पत्र
Admit Card For Practical Examination

संकाय: वाणिज्य
FACULTY: COMMERCE

BSEB UNIQUE Id:- 2222110010549
कॉलेज/+2 स्कूल का नाम GAYA COLLEGE, GAYA
परीक्षार्थी का नाम MUSKAN KUMARI KESHRI
माता का नाम REKHA DEVI
पिता का नाम MUNNA KUMAR KESHRI
वैवाहिक स्थिति Unmarried
परीक्षार्थी का आधार नं० 852999640335 दिव्यांग कोटि NO
सूचीकरण संख्या/वर्ष R-210013217-22 परीक्षार्थी की कोटि REGULAR
रोल कोड 21001 रोल क्रमांक 24020191 लिंग FEMALE
परीक्षा केंद्र का नाम GAYA COLLEGE, GAYA



Muskan/Keshri

प्रायोगिक परीक्षा के विषय (निर्धारित परीक्षा कार्यक्रम सहित)

प्रायोगिक विषय	विषय कोड	विषय का नाम	परीक्षा की तारीख
वैकल्पिक विषय	218	ENTREPRENEURSHIP	10/01/2024 to 20/01/2024
अतिरिक्त विषय			

संजय कुमार

महाविद्यालय / +2 विद्यालय प्रधान का हस्ताक्षर
एवं मुहर

परीक्षा नियंत्रक (उ०मा०)

परीक्षार्थी के लिए आवश्यक निर्देश

- BSEB Unique Id सत्र 2021 - 23 से सूचीकृत हुए परीक्षार्थियों को जारी किया गया है। सत्र 2021 - 23 के पूर्व सत्र के किसी परीक्षार्थी को BSEB Unique Id जारी नहीं किया गया है।
- प्रायोगिक परीक्षा दिनांक 10/01/2024 से 20/01/2024 तक संचालित होगी। केन्द्राधीक्षक दिनांक 10/01/2024 से 20/01/2024 तक की अवधि में परीक्षार्थियों की संख्या के अनुसार तिथि एवं पाली का निर्धारण करके प्रायोगिक परीक्षा केन्द्र पर आवंटित सभी परीक्षार्थियों के प्रायोगिक विषयों की परीक्षा आयोजित करेंगे।
- परीक्षार्थी अपने इस प्रवेश-पत्र में उल्लिखित प्रायोगिक परीक्षा केंद्र पर दिनांक 10-01-2024 को पूर्वाह्न 09:00 बजे अनिवार्य रूप से जाकर परीक्षा केन्द्र के परिसर की सूचना पट्ट से यह जानकारी प्राप्त कर लें कि उनके द्वारा चयनित विषय की प्रायोगिक परीक्षा किस तिथि एवं किस पाली में संचालित होगी, जिसमें उन्हें सम्मिलित होना अनिवार्य है।
- परीक्षार्थी के प्रत्येक प्रायोगिक विषय की परीक्षा के लिए 08 पृष्ठों की केवल एक ही उत्तरपुस्तिका मिलेगी। अतिरिक्त उत्तरपुस्तिका नहीं दी जाएगी। परीक्षार्थी उत्तरपुस्तिका लेते ही यह सुनिश्चित कर लें कि इसमें 8 पृष्ठ हैं एवं सही क्रम में हैं।
- उत्तरपुस्तिका प्राप्त होते ही परीक्षार्थी अपने प्रवेश-पत्र तथा उत्तरपुस्तिका पर मुद्रित विवरणों (Details) का मिलान कर यह अवश्य सुनिश्चित हो लें कि जो उत्तरपुस्तिका परीक्षक द्वारा उन्हें दी गई है, वह उन्हीं की है। भिन्न विवरणों की उत्तरपुस्तिका प्राप्त होने पर उसे तुरंत परीक्षक को वापस लौटा दिया जाए।
- उत्तरपुस्तिका प्राप्त होने पर परीक्षार्थी उनके आवरण पृष्ठ के पीछे अंकित "परीक्षार्थियों के लिए निर्देश" अवश्य पढ़ें एवं उसका अनुपालन करें।
- परीक्षार्थी अपनी उत्तरपुस्तिका के कवर पृष्ठ के ऊपरी बायें तथा दायें भागों में क्रमांक-(1) में अपने उत्तर देने का माध्यम अंकित करते हुए क्रमांक-(2) में अपना पूर्ण हस्ताक्षर अंकित करें। इसके अलावा अन्य मुद्रित विवरणों में किसी भी प्रकार से कोई छेड़-छाड़ नहीं करें।
- प्रायोगिक परीक्षा की उत्तरपुस्तिका के आवरण पृष्ठ के निचले बायें एवं दायें भागों को परीक्षार्थी द्वारा कदापि नहीं भरा जाएगा। अगर परीक्षार्थी इस भाग को भरते हैं, तो परीक्षार्थी का इस विषय में परीक्षाफल रद्द किया जा सकता है। ये दोनों भाग आंतरिक/बाह्य परीक्षकों को भरने के लिए दिया गया है।
- उत्तरपुस्तिका के पन्नों के दोनों पृष्ठों पर तथा प्रत्येक लाइन पर लिखें एवं पृष्ठों को नष्ट न करें।
- यदि रफ कार्य करने की आवश्यकता हो, तो परीक्षार्थी उत्तरपुस्तिका के अंतिम पृष्ठ पर रफ कार्य करके उसे काट दे/क्रॉस (x) कर दें।
- उत्तरपुस्तिका के आंतरिक पृष्ठों पर दाहिने हाशिए में लाइन खींचकर सादा स्थान छोड़ रखा गया है। शेष स्थान रूल्ड है। परीक्षार्थी दाहिने हाशिए के सादे स्थान में कुछ भी नहीं लिखेंगे, चूंकि यह भाग परीक्षक के उपयोग के लिए है।
- उत्तरपुस्तिका के पृष्ठों को मोड़ें- फाड़ें नहीं तथा बीच-बीच में व्यर्थ ही खाली न छोड़ें।
- प्रश्न-पत्र में दी हुई संख्या के अनुसार अपने उत्तरों की संख्या लिखें।
- व्हाइटनगर, ब्लेड तथा नाखून का इस्तेमाल करना सर्वथा वर्जित है, अन्यथा परीक्षाफल अमान्य कर दिया जाएगा।
- प्रश्नोत्तर के समाप्त होने पर अंतिम में नीचे एक क्षैतिज रेखा खींच दें।
- आंतरिक परीक्षक द्वारा उपलब्ध कराये गए उपस्थिति-पत्रक में परीक्षार्थी द्वारा यथा-स्तम्भ परीक्षा की तिथि अंकित करते हुए उत्तरपुस्तिका की क्रम संख्या लिखकर अपना हस्ताक्षर किया जाएगा। परीक्षार्थी की उपस्थित, अनुपस्थित एवं निष्कासन से संबंधित संगत गोले को नीले/काले पेन से परीक्षक द्वारा भरा जाएगा न कि परीक्षार्थी द्वारा।
- परीक्षार्थी अपनी उत्तरपुस्तिका को आन्तरिक परीक्षक के पास जमा किये बिना परीक्षा भवन न छोड़ें।
- परीक्षा केन्द्र में कैलकुलेटर, मोबाइल फोन, डायर फोन, पेजर, ब्लूटूथ या इस प्रकार का कोई अन्य इलेक्ट्रॉनिक उपकरण ले जाना सख्त मना है।
- जाँच परीक्षा में गैर-उत्प्रेषित या जाँच परीक्षा में अनुपस्थित छात्र/छात्रा इंटरमीडिएट वार्षिक प्रायोगिक परीक्षा, 2024 में कदापि सम्मिलित नहीं हो सकते हैं।



बिहार विद्यालय परीक्षा समिति, पटना
BIHAR SCHOOL EXAMINATION BOARD, PATNA
इंटरमीडिएट वार्षिक परीक्षा, 2024
INTERMEDIATE ANNUAL EXAMINATION, 2024
प्रायोगिक परीक्षा का प्रवेश पत्र
Admit Card For Practical Examination

संकाय: वाणिज्य
FACULTY: COMMERCE

BSEB UNIQUE Id:- 2221110012328
कॉलेज/+2 स्कूल का नाम GAYA COLLEGE, GAYA
परीक्षार्थी का नाम MONU RAJ
माता का नाम ANITA DEVI
पिता का नाम BIJAY SHARMA
वैवाहिक स्थिति Unmarried
परीक्षार्थी का आधार नं० 432513911603 दिव्यांग कोटि NO
सूचीकरण संख्या/वर्ष R-210013199-22 परीक्षार्थी की कोटि REGULAR
रोल कोड 21001 रोल क्रमांक 24020353 लिंग MALE
परीक्षा केंद्र का नाम GAYA COLLEGE, GAYA



प्रायोगिक परीक्षा के विषय (निर्धारित परीक्षा कार्यक्रम सहित)

प्रायोगिक विषय	विषय कोड	विषय का नाम	परीक्षा की तारीख
वैकल्पिक विषय	218	ENTREPRENEURSHIP	10/01/2024 to 20/01/2024
अतिरिक्त विषय			

संजीव कुमार

महाविद्यालय / +2 विद्यालय प्रधान का हस्ताक्षर
एवं मुहर

परीक्षा नियंत्रक (उ०मा०)

परीक्षार्थी के लिए आवश्यक निर्देश

- BSEB Unique Id सत्र 2021 - 23 से सूचीकृत हुए परीक्षार्थियों को जारी किया गया है। सत्र 2021 - 23 के पूर्व सत्र के किसी परीक्षार्थी को BSEB Unique Id जारी नहीं किया गया है।
- प्रायोगिक परीक्षा दिनांक 10/01/2024 से 20/01/2024 तक संचालित होगी। केन्द्राधीक्षक दिनांक 10/01/2024 से 20/01/2024 तक की अवधि में परीक्षार्थियों की संख्या के अनुसार तिथि एवं पाली का निर्धारण करके प्रायोगिक परीक्षा केन्द्र पर आवंटित सभी परीक्षार्थियों के प्रायोगिक विषयों की परीक्षा आयोजित करेंगे।
- परीक्षार्थी अपने इस प्रवेश-पत्र में उल्लिखित प्रायोगिक परीक्षा केंद्र पर दिनांक 10-01-2024 को पूर्वाह्न 09:00 बजे अनिवार्य रूप से जाकर परीक्षा केन्द्र के परिसर की सूचना पट्ट से यह जानकारी प्राप्त कर लें कि उनके द्वारा चयनित विषय की प्रायोगिक परीक्षा किस तिथि एवं किस पाली में संचालित होगी, जिसमें उन्हें सम्मिलित होना अनिवार्य है।
- परीक्षार्थी के प्रत्येक प्रायोगिक विषय की परीक्षा के लिए 08 पृष्ठों की केवल एक ही उत्तरपुस्तिका मिलेगी। अतिरिक्त उत्तरपुस्तिका नहीं दी जाएगी। परीक्षार्थी उत्तरपुस्तिका लेते ही यह सुनिश्चित कर लें कि इसमें 8 पृष्ठ हैं एवं सही क्रम में हैं।
- उत्तरपुस्तिका प्राप्त होते ही परीक्षार्थी अपने प्रवेश-पत्र तथा उत्तरपुस्तिका पर मुद्रित विवरणों (Details) का मिलान कर यह अवश्य सुनिश्चित हो लें कि जो उत्तरपुस्तिका परीक्षक द्वारा उन्हें दी गई है, वह उन्हीं की है। भिन्न विवरणों की उत्तरपुस्तिका प्राप्त होने पर उसे तुरंत परीक्षक को वापस लौटा दिया जाए।
- उत्तरपुस्तिका प्राप्त होने पर परीक्षार्थी उनके आवरण पृष्ठ के पीछे अंकित "परीक्षार्थियों के लिए निर्देश" अवश्य पढ़ें एवं उसका अनुपालन करें।
- परीक्षार्थी अपनी उत्तरपुस्तिका के कवर पृष्ठ के ऊपरी बायें तथा दायें भागों में क्रमांक-(1) में अपने उत्तर देने का माध्यम अंकित करते हुए क्रमांक-(2) में अपना पूर्ण हस्ताक्षर अंकित करें। इसके अलावा अन्य मुद्रित विवरणों में किसी भी प्रकार से कोई छेड़-छाड़ नहीं करें।
- प्रायोगिक परीक्षा की उत्तरपुस्तिका के आवरण पृष्ठ के निचले बायें एवं दायें भागों को परीक्षार्थी द्वारा कदापि नहीं भरा जाएगा। अगर परीक्षार्थी इस भाग को भरते हैं, तो परीक्षार्थी का इस विषय में परीक्षाफल रद्द किया जा सकता है। ये दोनों भाग आंतरिक/बाह्य परीक्षकों को भरने के लिए दिया गया है।
- उत्तरपुस्तिका के पन्नों के दोनों पृष्ठों पर तथा प्रत्येक लाइन पर लिखें एवं पृष्ठों को नष्ट न करें।
- यदि रफ कार्य करने की आवश्यकता हो, तो परीक्षार्थी उत्तरपुस्तिका के अंतिम पृष्ठ पर रफ कार्य करके उसे काट दे/क्रॉस (x) कर दें।
- उत्तरपुस्तिका के आंतरिक पृष्ठों पर दाहिने हाशिए में लाइन खींचकर सादा स्थान छोड़ रखा गया है। शेष स्थान रूल्ड है। परीक्षार्थी दाहिने हाशिए के सादे स्थान में कुछ भी नहीं लिखेंगे, चूंकि यह भाग परीक्षक के उपयोग के लिए है।
- उत्तरपुस्तिका के पृष्ठों को मोड़ें- फाड़ें नहीं तथा बीच-बीच में व्यर्थ ही खाली न छोड़ें।
- प्रश्न-पत्र में दी हुई संख्या के अनुसार अपने उत्तरों की संख्या लिखें।
- व्हाइटनगर, ब्लेड तथा नाखून का इस्तेमाल करना सर्वथा वर्जित है, अन्यथा परीक्षाफल अमान्य कर दिया जाएगा।
- प्रश्नोत्तर के समाप्त होने पर अंतिम में नीचे एक क्षैतिज रेखा खींच दें।
- आंतरिक परीक्षक द्वारा उपलब्ध कराये गए उपस्थिति-पत्रक में परीक्षार्थी द्वारा यथा-स्तम्भ परीक्षा की तिथि अंकित करते हुए उत्तरपुस्तिका की क्रम संख्या लिखकर अपना हस्ताक्षर किया जाएगा। परीक्षार्थी की उपस्थित, अनुपस्थित एवं निष्कासन से संबंधित संगत गोले को नीले/काले पेन से परीक्षक द्वारा भरा जाएगा न कि परीक्षार्थी द्वारा।
- परीक्षार्थी अपनी उत्तरपुस्तिका को आन्तरिक परीक्षक के पास जमा किये बिना परीक्षा भवन न छोड़ें।
- परीक्षा केन्द्र में कैंलकुलेटर, मोबाइल फोन, डायर फोन, पेजर, ब्लूटूथ या इस प्रकार का कोई अन्य इलेक्ट्रॉनिक उपकरण ले जाना सख्त मना है।
- जाँच परीक्षा में गैर-उत्प्रेषित या जाँच परीक्षा में अनुपस्थित छात्र/छात्रा इंटरमीडिएट वार्षिक प्रायोगिक परीक्षा, 2024 में कदापि सम्मिलित नहीं हो सकते हैं।



बिहार विद्यालय परीक्षा समिति, पटना
BIHAR SCHOOL EXAMINATION BOARD, PATNA
इंटरमीडिएट वार्षिक परीक्षा, 2024
INTERMEDIATE ANNUAL EXAMINATION, 2024
प्रायोगिक परीक्षा का प्रवेश पत्र
Admit Card For Practical Examination

संकाय: वाणिज्य
FACULTY: COMMERCE

BSEB UNIQUE Id:- 2222110010535
कॉलेज/+2 स्कूल का नाम GAYA COLLEGE, GAYA
परीक्षार्थी का नाम MUSKAN KUMARI
माता का नाम USHA DEVI
पिता का नाम PAPPU SINGH
वैवाहिक स्थिति Unmarried
परीक्षार्थी का आधार नं० 844027279740 दिव्यांग कोटि NO
सूचीकरण संख्या/वर्ष R-210013208-22 परीक्षार्थी की कोटि REGULAR
रोल कोड 21001 रोल क्रमांक 24020328 लिंग FEMALE
परीक्षा केंद्र का नाम GAYA COLLEGE, GAYA



प्रायोगिक परीक्षा के विषय (निर्धारित परीक्षा कार्यक्रम सहित)

प्रायोगिक विषय	विषय कोड	विषय का नाम	परीक्षा की तारीख
वैकल्पिक विषय	218	ENTREPRENEURSHIP	10/01/2024 to 20/01/2024
अतिरिक्त विषय			

संजीव कुमार

महाविद्यालय / +2 विद्यालय प्रधान का हस्ताक्षर
एवं मुहर

परीक्षा नियंत्रक (उ०मा०)

परीक्षार्थी के लिए आवश्यक निर्देश

- BSEB Unique Id सत्र 2021 - 23 से सूचीकृत हुए परीक्षार्थियों को जारी किया गया है। सत्र 2021 - 23 के पूर्व सत्र के किसी परीक्षार्थी को BSEB Unique Id जारी नहीं किया गया है।
- प्रायोगिक परीक्षा दिनांक 10/01/2024 से 20/01/2024 तक संचालित होगी। केन्द्राधीक्षक दिनांक 10/01/2024 से 20/01/2024 तक की अवधि में परीक्षार्थियों की संख्या के अनुसार तिथि एवं पाली का निर्धारण करके प्रायोगिक परीक्षा केन्द्र पर आवंटित सभी परीक्षार्थियों के प्रायोगिक विषयों की परीक्षा आयोजित करेंगे।
- परीक्षार्थी अपने इस प्रवेश-पत्र में उल्लिखित प्रायोगिक परीक्षा केंद्र पर दिनांक 10-01-2024 को पूर्वाह्न 09:00 बजे अनिवार्य रूप से जाकर परीक्षा केन्द्र के परिसर की सूचना पट्ट से यह जानकारी प्राप्त कर लें कि उनके द्वारा चयनित विषय की प्रायोगिक परीक्षा किस तिथि एवं किस पाली में संचालित होगी, जिसमें उन्हें सम्मिलित होना अनिवार्य है।
- परीक्षार्थी के प्रत्येक प्रायोगिक विषय की परीक्षा के लिए 08 पृष्ठों की केवल एक ही उत्तरपुस्तिका मिलेगी। अतिरिक्त उत्तरपुस्तिका नहीं दी जाएगी। परीक्षार्थी उत्तरपुस्तिका लेते ही यह सुनिश्चित कर लें कि इसमें 8 पृष्ठ हैं एवं सही क्रम में हैं।
- उत्तरपुस्तिका प्राप्त होते ही परीक्षार्थी अपने प्रवेश-पत्र तथा उत्तरपुस्तिका पर मुद्रित विवरणों (Details) का मिलान कर यह अवश्य सुनिश्चित हो लें कि जो उत्तरपुस्तिका परीक्षक द्वारा उन्हें दी गई है, वह उन्हीं की है। भिन्न विवरणों की उत्तरपुस्तिका प्राप्त होने पर उसे तुरंत परीक्षक को वापस लौटा दिया जाए।
- उत्तरपुस्तिका प्राप्त होने पर परीक्षार्थी उनके आवरण पृष्ठ के पीछे अंकित "परीक्षार्थियों के लिए निर्देश" अवश्य पढ़ें एवं उसका अनुपालन करें।
- परीक्षार्थी अपनी उत्तरपुस्तिका के कवर पृष्ठ के ऊपरी बायें तथा दायें भागों में क्रमांक-(1) में अपने उत्तर देने का माध्यम अंकित करते हुए क्रमांक-(2) में अपना पूर्ण हस्ताक्षर अंकित करें। इसके अलावा अन्य मुद्रित विवरणों में किसी भी प्रकार से कोई छेड़-छाड़ नहीं करें।
- प्रायोगिक परीक्षा की उत्तरपुस्तिका के आवरण पृष्ठ के निचले बायें एवं दायें भागों को परीक्षार्थी द्वारा कदापि नहीं भरा जाएगा। अगर परीक्षार्थी इस भाग को भरते हैं, तो परीक्षार्थी का इस विषय में परीक्षाफल रद्द किया जा सकता है। ये दोनों भाग आंतरिक/बाह्य परीक्षकों को भरने के लिए दिया गया है।
- उत्तरपुस्तिका के पन्नों के दोनों पृष्ठों पर तथा प्रत्येक लाइन पर लिखें एवं पृष्ठों को नष्ट न करें।
- यदि रफ कार्य करने की आवश्यकता हो, तो परीक्षार्थी उत्तरपुस्तिका के अंतिम पृष्ठ पर रफ कार्य करके उसे काट दे/क्रॉस (x) कर दें।
- उत्तरपुस्तिका के आंतरिक पृष्ठों पर दाहिने हाशिए में लाइन खींचकर सादा स्थान छोड़ रखा गया है। शेष स्थान रूल्ड है। परीक्षार्थी दाहिने हाशिए के सादे स्थान में कुछ भी नहीं लिखेंगे, चूंकि यह भाग परीक्षक के उपयोग के लिए है।
- उत्तरपुस्तिका के पृष्ठों को मोड़ें- फाड़ें नहीं तथा बीच-बीच में व्यर्थ ही खाली न छोड़ें।
- प्रश्न-पत्र में दी हुई संख्या के अनुसार अपने उत्तरों की संख्या लिखें।
- व्हाइटनगर, ब्लेड तथा नाखून का इस्तेमाल करना सर्वथा वर्जित है, अन्यथा परीक्षाफल अमान्य कर दिया जाएगा।
- प्रश्नोत्तर के समाप्त होने पर अंतिम में नीचे एक क्षैतिज रेखा खींच दें।
- आंतरिक परीक्षक द्वारा उपलब्ध कराये गए उपस्थिति-पत्रक में परीक्षार्थी द्वारा यथा-स्तम्भ परीक्षा की तिथि अंकित करते हुए उत्तरपुस्तिका की क्रम संख्या लिखकर अपना हस्ताक्षर किया जाएगा। परीक्षार्थी की उपस्थित, अनुपस्थित एवं निष्कासन से संबंधित संगत गोले को नीले/काले पेन से परीक्षक द्वारा भरा जाएगा न कि परीक्षार्थी द्वारा।
- परीक्षार्थी अपनी उत्तरपुस्तिका को आन्तरिक परीक्षक के पास जमा किये बिना परीक्षा भवन न छोड़ें।
- परीक्षा केन्द्र में कैंलकुलेटर, मोबाइल फोन, डायर फोन, पेजर, ब्लूटूथ या इस प्रकार का कोई अन्य इलेक्ट्रॉनिक उपकरण ले जाना सख्त मना है।
- जाँच परीक्षा में गैर-उत्प्रेषित या जाँच परीक्षा में अनुपस्थित छात्र/छात्रा इंटरमीडिएट वार्षिक प्रायोगिक परीक्षा, 2024 में कदापि सम्मिलित नहीं हो सकते हैं।



बिहार विद्यालय परीक्षा समिति, पटना
BIHAR SCHOOL EXAMINATION BOARD, PATNA
इंटरमीडिएट वार्षिक परीक्षा, 2024
INTERMEDIATE ANNUAL EXAMINATION, 2024
प्रायोगिक परीक्षा का प्रवेश पत्र
Admit Card For Practical Examination

संकाय: वाणिज्य
FACULTY: COMMERCE

BSEB UNIQUE Id:- 2221110012339
कॉलेज/+2 स्कूल का नाम GAYA COLLEGE, GAYA
परीक्षार्थी का नाम MUKUL KUMAR
माता का नाम PINKI DEVI
पिता का नाम VENKETESH SHARMA
वैवाहिक स्थिति Unmarried
परीक्षार्थी का आधार नं० 359770250399 दिव्यांग कोटि NO
सूचीकरण संख्या/वर्ष R-210013202-22 परीक्षार्थी की कोटि REGULAR
रोल कोड 21001 रोल क्रमांक 24020555 लिंग MALE
परीक्षा केंद्र का नाम GAYA COLLEGE, GAYA



प्रायोगिक परीक्षा के विषय (निर्धारित परीक्षा कार्यक्रम सहित)

प्रायोगिक विषय	विषय कोड	विषय का नाम	परीक्षा की तारीख
वैकल्पिक विषय			10/01/2024 to 20/01/2024
अतिरिक्त विषय	218	Entrepreneurship	

संजीव कुमार

महाविद्यालय / +2 विद्यालय प्रधान का हस्ताक्षर
एवं मुहर

परीक्षा नियंत्रक (उ०मा०)

परीक्षार्थी के लिए आवश्यक निर्देश

- BSEB Unique Id सत्र 2021 - 23 से सूचीकृत हुए परीक्षार्थियों को जारी किया गया है। सत्र 2021 - 23 के पूर्व सत्र के किसी परीक्षार्थी को BSEB Unique Id जारी नहीं किया गया है।
- प्रायोगिक परीक्षा दिनांक 10/01/2024 से 20/01/2024 तक संचालित होगी। केन्द्राधीक्षक दिनांक 10/01/2024 से 20/01/2024 तक की अवधि में परीक्षार्थियों की संख्या के अनुसार तिथि एवं पाली का निर्धारण करके प्रायोगिक परीक्षा केन्द्र पर आवंटित सभी परीक्षार्थियों के प्रायोगिक विषयों की परीक्षा आयोजित करेंगे।
- परीक्षार्थी अपने इस प्रवेश-पत्र में उल्लिखित प्रायोगिक परीक्षा केन्द्र पर दिनांक 10-01-2024 को पूर्वाह्न 09:00 बजे अनिवार्य रूप से जाकर परीक्षा केन्द्र के परिसर की सूचना पट्ट से यह जानकारी प्राप्त कर लें कि उनके द्वारा चयनित विषय की प्रायोगिक परीक्षा किस तिथि एवं किस पाली में संचालित होगी, जिसमें उन्हें सम्मिलित होना अनिवार्य है।
- परीक्षार्थी के प्रत्येक प्रायोगिक विषय की परीक्षा के लिए 08 पृष्ठों की केवल एक ही उत्तरपुस्तिका मिलेगी। अतिरिक्त उत्तरपुस्तिका नहीं दी जाएगी। परीक्षार्थी उत्तरपुस्तिका लेते ही यह सुनिश्चित कर लें कि इसमें 8 पृष्ठ हैं एवं सही क्रम में हैं।
- उत्तरपुस्तिका प्राप्त होते ही परीक्षार्थी अपने प्रवेश-पत्र तथा उत्तरपुस्तिका पर मुद्रित विवरणों (Details) का मिलान कर यह अवश्य सुनिश्चित हो लें कि जो उत्तरपुस्तिका परीक्षक द्वारा उन्हें दी गई है, वह उन्हीं की है। भिन्न विवरणों की उत्तरपुस्तिका प्राप्त होने पर उसे तुरंत परीक्षक को वापस लौटा दिया जाए।
- उत्तरपुस्तिका प्राप्त होने पर परीक्षार्थी उनके आवरण पृष्ठ के पीछे अंकित "परीक्षार्थियों के लिए निर्देश" अवश्य पढ़ें एवं उसका अनुपालन करें।
- परीक्षार्थी अपनी उत्तरपुस्तिका के कवर पृष्ठ के ऊपरी बायें तथा दायें भागों में क्रमांक-(1) में अपने उत्तर देने का माध्यम अंकित करते हुए क्रमांक-(2) में अपना पूर्ण हस्ताक्षर अंकित करें। इसके अलावा अन्य मुद्रित विवरणों में किसी भी प्रकार से कोई छेड़-छाड़ नहीं करें।
- प्रायोगिक परीक्षा की उत्तरपुस्तिका के आवरण पृष्ठ के निचले बायें एवं दायें भागों को परीक्षार्थी द्वारा कदापि नहीं भरा जाएगा। अगर परीक्षार्थी इस भाग को भरते हैं, तो परीक्षार्थी का इस विषय में परीक्षाफल रद्द किया जा सकता है। ये दोनों भाग आंतरिक/बाह्य परीक्षकों को भरने के लिए दिया गया है।
- उत्तरपुस्तिका के पन्नों के दोनों पृष्ठों पर तथा प्रत्येक लाइन पर लिखें एवं पृष्ठों को नष्ट न करें।
- यदि रफ कार्य करने की आवश्यकता हो, तो परीक्षार्थी उत्तरपुस्तिका के अंतिम पृष्ठ पर रफ कार्य करके उसे काट दे/क्रॉस (x) कर दें।
- उत्तरपुस्तिका के आंतरिक पृष्ठों पर दाहिने हाशिए में लाइन खींचकर सादा स्थान छोड़ रखा गया है। शेष स्थान रूल्ड है। परीक्षार्थी दाहिने हाशिए के सादे स्थान में कुछ भी नहीं लिखेंगे, चूंकि यह भाग परीक्षक के उपयोग के लिए है।
- उत्तरपुस्तिका के पृष्ठों को मोड़ें- फाड़ें नहीं तथा बीच-बीच में व्यर्थ ही खाली न छोड़ें।
- प्रश्न-पत्र में दी हुई संख्या के अनुसार अपने उत्तरों की संख्या लिखें।
- व्हाइटनगर, ब्लेड तथा नाखून का इस्तेमाल करना सर्वथा वर्जित है, अन्यथा परीक्षाफल अमान्य कर दिया जाएगा।
- प्रश्नोत्तर के समाप्त होने पर अंतिम में नीचे एक क्षैतिज रेखा खींच दें।
- आंतरिक परीक्षक द्वारा उपलब्ध कराये गए उपस्थिति-पत्रक में परीक्षार्थी द्वारा यथा-स्तम्भ परीक्षा की तिथि अंकित करते हुए उत्तरपुस्तिका की क्रम संख्या लिखकर अपना हस्ताक्षर किया जाएगा। परीक्षार्थी की उपस्थित, अनुपस्थित एवं निष्कासन से संबंधित संगत गोले को नीले/काले पेन से परीक्षक द्वारा भरा जाएगा न कि परीक्षार्थी द्वारा।
- परीक्षार्थी अपनी उत्तरपुस्तिका को आन्तरिक परीक्षक के पास जमा किये बिना परीक्षा भवन न छोड़ें।
- परीक्षा केन्द्र में कैलकुलेटर, मोबाइल फोन, डायर फोन, पेजर, ब्लूटूथ या इस प्रकार का कोई अन्य इलेक्ट्रॉनिक उपकरण ले जाना सख्त मना है।
- जाँच परीक्षा में गैर-उत्प्रेषित या जाँच परीक्षा में अनुपस्थित छात्र/छात्रा इंटरमीडिएट वार्षिक प्रायोगिक परीक्षा, 2024 में कदापि सम्मिलित नहीं हो सकते हैं।



बिहार विद्यालय परीक्षा समिति, पटना
BIHAR SCHOOL EXAMINATION BOARD, PATNA
इंटरमीडिएट वार्षिक परीक्षा, 2024
INTERMEDIATE ANNUAL EXAMINATION, 2024
प्रायोगिक परीक्षा का प्रवेश पत्र
Admit Card For Practical Examination

संकाय: वाणिज्य
FACULTY: COMMERCE

BSEB UNIQUE Id:- 2221110012338
कॉलेज/+2 स्कूल का नाम GAYA COLLEGE, GAYA
परीक्षार्थी का नाम MUKESH KUMAR SHARMA
माता का नाम MALTI DEVI
पिता का नाम SURENDRA KUMAR SHARMA
वैवाहिक स्थिति Unmarried
परीक्षार्थी का आधार नं० 229531909851 दिव्यांग कोटि NO
सूचीकरण संख्या/वर्ष R-210013201-22 परीक्षार्थी की कोटि REGULAR
रौल कोड 21001 रौल क्रमांक 24020477 लिंग MALE
परीक्षा केंद्र का नाम GAYA COLLEGE, GAYA



प्रायोगिक परीक्षा के विषय (निर्धारित परीक्षा कार्यक्रम सहित)

प्रायोगिक विषय	विषय कोड	विषय का नाम	परीक्षा की तारीख
वैकल्पिक विषय	218	ENTREPRENEURSHIP	10/01/2024 to 20/01/2024
अतिरिक्त विषय			

संजीव कुमार

महाविद्यालय / +2 विद्यालय प्रधान का हस्ताक्षर
एवं मुहर

परीक्षा नियंत्रक (उ०मा०)

परीक्षार्थी के लिए आवश्यक निर्देश

- BSEB Unique Id सत्र 2021 - 23 से सूचीकृत हुए परीक्षार्थियों को जारी किया गया है। सत्र 2021 - 23 के पूर्व सत्र के किसी परीक्षार्थी को BSEB Unique Id जारी नहीं किया गया है।
- प्रायोगिक परीक्षा दिनांक 10/01/2024 से 20/01/2024 तक संचालित होगी। केन्द्राधीक्षक दिनांक 10/01/2024 से 20/01/2024 तक की अवधि में परीक्षार्थियों की संख्या के अनुसार तिथि एवं पाली का निर्धारण करके प्रायोगिक परीक्षा केन्द्र पर आवंटित सभी परीक्षार्थियों के प्रायोगिक विषयों की परीक्षा आयोजित करेंगे।
- परीक्षार्थी अपने इस प्रवेश-पत्र में उल्लिखित प्रायोगिक परीक्षा केंद्र पर दिनांक 10-01-2024 को पूर्वाह्न 09:00 बजे अनिवार्य रूप से जाकर परीक्षा केन्द्र के परिसर की सूचना पट्ट से यह जानकारी प्राप्त कर लें कि उनके द्वारा चयनित विषय की प्रायोगिक परीक्षा किस तिथि एवं किस पाली में संचालित होगी, जिसमें उन्हें सम्मिलित होना अनिवार्य है।
- परीक्षार्थी के प्रत्येक प्रायोगिक विषय की परीक्षा के लिए 08 पृष्ठों की केवल एक ही उत्तरपुस्तिका मिलेगी। अतिरिक्त उत्तरपुस्तिका नहीं दी जाएगी। परीक्षार्थी उत्तरपुस्तिका लेते ही यह सुनिश्चित कर लें कि इसमें 8 पृष्ठ हैं एवं सही क्रम में हैं।
- उत्तरपुस्तिका प्राप्त होते ही परीक्षार्थी अपने प्रवेश-पत्र तथा उत्तरपुस्तिका पर मुद्रित विवरणों (Details) का मिलान कर यह अवश्य सुनिश्चित हो लें कि जो उत्तरपुस्तिका परीक्षक द्वारा उन्हें दी गई है, वह उन्हीं की है। भिन्न विवरणों की उत्तरपुस्तिका प्राप्त होने पर उसे तुरंत परीक्षक को वापस लौटा दिया जाए।
- उत्तरपुस्तिका प्राप्त होने पर परीक्षार्थी उनके आवरण पृष्ठ के पीछे अंकित "परीक्षार्थियों के लिए निर्देश" अवश्य पढ़ें एवं उसका अनुपालन करें।
- परीक्षार्थी अपनी उत्तरपुस्तिका के कवर पृष्ठ के ऊपरी बायें तथा दायें भागों में क्रमांक-(1) में अपने उत्तर देने का माध्यम अंकित करते हुए क्रमांक-(2) में अपना पूर्ण हस्ताक्षर अंकित करें। इसके अलावा अन्य मुद्रित विवरणों में किसी भी प्रकार से कोई छेड़-छाड़ नहीं करें।
- प्रायोगिक परीक्षा की उत्तरपुस्तिका के आवरण पृष्ठ के निचले बायें एवं दायें भागों को परीक्षार्थी द्वारा कदापि नहीं भरा जाएगा। अगर परीक्षार्थी इस भाग को भरते हैं, तो परीक्षार्थी का इस विषय में परीक्षाफल रद्द किया जा सकता है। ये दोनों भाग आंतरिक/बाह्य परीक्षकों को भरने के लिए दिया गया है।
- उत्तरपुस्तिका के पन्नों के दोनों पृष्ठों पर तथा प्रत्येक लाइन पर लिखें एवं पृष्ठों को नष्ट न करें।
- यदि रफ कार्य करने की आवश्यकता हो, तो परीक्षार्थी उत्तरपुस्तिका के अंतिम पृष्ठ पर रफ कार्य करते उसे काट दे/क्रॉस (x) कर दें।
- उत्तरपुस्तिका के आंतरिक पृष्ठों पर दाहिने हाशिए में लाइन खींचकर सादा स्थान छोड़ रखा गया है। शेष स्थान रूल्ड है। परीक्षार्थी दाहिने हाशिए के सादे स्थान में कुछ भी नहीं लिखेंगे, चूंकि यह भाग परीक्षक के उपयोग के लिए है।
- उत्तरपुस्तिका के पृष्ठों को मोड़ें- फाड़ें नहीं तथा बीच-बीच में व्यर्थ ही खाली न छोड़ें।
- प्रश्न-पत्र में दी हुई संख्या के अनुसार अपने उत्तरों की संख्या लिखें।
- व्हाइटनगर, ब्लेड तथा नाखून का इस्तेमाल करना सर्वथा वर्जित है, अन्यथा परीक्षाफल अमान्य कर दिया जाएगा।
- प्रश्नोत्तर के समाप्त होने पर अंतिम में नीचे एक क्षैतिज रेखा खींच दें।
- आंतरिक परीक्षक द्वारा उपलब्ध कराये गए उपस्थिति-पत्रक में परीक्षार्थी द्वारा यथा-स्तम्भ परीक्षा की तिथि अंकित करते हुए उत्तरपुस्तिका की क्रम संख्या लिखकर अपना हस्ताक्षर किया जाएगा। परीक्षार्थी की उपस्थित, अनुपस्थित एवं निष्कासन से संबंधित संगत गोले को नीले/काले पेन से परीक्षक द्वारा भरा जाएगा न कि परीक्षार्थी द्वारा।
- परीक्षार्थी अपनी उत्तरपुस्तिका को आन्तरिक परीक्षक के पास जमा किये बिना परीक्षा भवन न छोड़ें।
- परीक्षा केन्द्र में कैंलकुलेटर, मोबाइल फोन, डियर फोन, पेजर, ब्लूटूथ या इस प्रकार का कोई अन्य इलेक्ट्रॉनिक उपकरण ले जाना सख्त मना है।
- जाँच परीक्षा में गैर-उत्प्रेषित या जाँच परीक्षा में अनुपस्थित छात्र/छात्रा इंटरमीडिएट वार्षिक प्रायोगिक परीक्षा, 2024 में कदापि सम्मिलित नहीं हो सकते हैं।



बिहार विद्यालय परीक्षा समिति, पटना
BIHAR SCHOOL EXAMINATION BOARD, PATNA
इंटरमीडिएट वार्षिक परीक्षा, 2024
INTERMEDIATE ANNUAL EXAMINATION, 2024
प्रायोगिक परीक्षा का प्रवेश पत्र
Admit Card For Practical Examination

संकाय: वाणिज्य
FACULTY: COMMERCE

BSEB UNIQUE Id:- 2221110012321
कॉलेज/+2 स्कूल का नाम GAYA COLLEGE, GAYA
परीक्षार्थी का नाम MONU KUMAR
माता का नाम RUVI DEVI
पिता का नाम BALMIKI PRASAD YADAV
वैवाहिक स्थिति Unmarried
परीक्षार्थी का आधार नं० 529505659809 दिव्यांग कोटि NO
सूचीकरण संख्या/वर्ष R-210013197-22 परीक्षार्थी की कोटि REGULAR
रोल कोड 21001 रोल क्रमांक 24020657 लिंग MALE
परीक्षा केंद्र का नाम GAYA COLLEGE, GAYA



प्रायोगिक परीक्षा के विषय (निर्धारित परीक्षा कार्यक्रम सहित)

प्रायोगिक विषय	विषय कोड	विषय का नाम	परीक्षा की तारीख
वैकल्पिक विषय			10/01/2024 to 20/01/2024
अतिरिक्त विषय	218	Entrepreneurship	

संजीव कुमार

महाविद्यालय / +2 विद्यालय प्रधान का हस्ताक्षर
एवं मुहर

परीक्षा नियंत्रक (उ०मा०)

परीक्षार्थी के लिए आवश्यक निर्देश

- BSEB Unique Id सत्र 2021 - 23 से सूचीकृत हुए परीक्षार्थियों को जारी किया गया है। सत्र 2021 - 23 के पूर्व सत्र के किसी परीक्षार्थी को BSEB Unique Id जारी नहीं किया गया है।
- प्रायोगिक परीक्षा दिनांक 10/01/2024 से 20/01/2024 तक संचालित होगी। केन्द्राधीक्षक दिनांक 10/01/2024 से 20/01/2024 तक की अवधि में परीक्षार्थियों की संख्या के अनुसार तिथि एवं पाली का निर्धारण करके प्रायोगिक परीक्षा केन्द्र पर आवंटित सभी परीक्षार्थियों के प्रायोगिक विषयों की परीक्षा आयोजित करेंगे।
- परीक्षार्थी अपने इस प्रवेश-पत्र में उल्लिखित प्रायोगिक परीक्षा केंद्र पर दिनांक 10-01-2024 को पूर्वाह्न 09:00 बजे अनिवार्य रूप से जाकर परीक्षा केन्द्र के परिसर की सूचना पट्ट से यह जानकारी प्राप्त कर लें कि उनके द्वारा चयनित विषय की प्रायोगिक परीक्षा किस तिथि एवं किस पाली में संचालित होगी, जिसमें उन्हें सम्मिलित होना अनिवार्य है।
- परीक्षार्थी के प्रत्येक प्रायोगिक विषय की परीक्षा के लिए 08 पृष्ठों की केवल एक ही उत्तरपुस्तिका मिलेगी। अतिरिक्त उत्तरपुस्तिका नहीं दी जाएगी। परीक्षार्थी उत्तरपुस्तिका लेते ही यह सुनिश्चित कर लें कि इसमें 8 पृष्ठ हैं एवं सही क्रम में है।
- उत्तरपुस्तिका प्राप्त होते ही परीक्षार्थी अपने प्रवेश-पत्र तथा उत्तरपुस्तिका पर मुद्रित विवरणों (Details) का मिलान कर यह अवश्य सुनिश्चित हो लें कि जो उत्तरपुस्तिका परीक्षक द्वारा उन्हें दी गई है, वह उन्हीं की है। भिन्न विवरणों की उत्तरपुस्तिका प्राप्त होने पर उसे तुरंत परीक्षक को वापस लौटा दिया जाए।
- उत्तरपुस्तिका प्राप्त होने पर परीक्षार्थी उनके आवरण पृष्ठ के पीछे अंकित "परीक्षार्थियों के लिए निर्देश" अवश्य पढ़ें एवं उसका अनुपालन करें।
- परीक्षार्थी अपनी उत्तरपुस्तिका के कवर पृष्ठ के ऊपरी बायें तथा दायें भागों में क्रमांक-(1) में अपने उत्तर देने का माध्यम अंकित करते हुए क्रमांक-(2) में अपना पूर्ण हस्ताक्षर अंकित करें। इसके अलावा अन्य मुद्रित विवरणों में किसी भी प्रकार से कोई छेड़-छाड़ नहीं करें।
- प्रायोगिक परीक्षा की उत्तरपुस्तिका के आवरण पृष्ठ के निचले बायें एवं दायें भागों को परीक्षार्थी द्वारा कदापि नहीं भरा जाएगा। अगर परीक्षार्थी इस भाग को भरते हैं, तो परीक्षार्थी का इस विषय में परीक्षाफल रद्द किया जा सकता है। ये दोनों भाग आंतरिक/बाह्य परीक्षकों को भरने के लिए दिया गया है।
- उत्तरपुस्तिका के पन्नों के दोनों पृष्ठों पर तथा प्रत्येक लाइन पर लिखें एवं पृष्ठों को नष्ट न करें।
- यदि रफ कार्य करने की आवश्यकता हो, तो परीक्षार्थी उत्तरपुस्तिका के अंतिम पृष्ठ पर रफ कार्य करते उसे काट दे/क्रॉस (x) कर दें।
- उत्तरपुस्तिका के आंतरिक पृष्ठों पर दाहिने हाशिए में लाइन खींचकर सादा स्थान छोड़ रखा गया है। शेष स्थान रूल्ड है। परीक्षार्थी दाहिने हाशिए के सादे स्थान में कुछ भी नहीं लिखेंगे, चूंकि यह भाग परीक्षक के उपयोग के लिए है।
- उत्तरपुस्तिका के पृष्ठों को मोड़ें- फाड़ें नहीं तथा बीच-बीच में व्यर्थ ही खाली न छोड़ें।
- प्रश्न-पत्र में दी हुई संख्या के अनुसार अपने उत्तरों की संख्या लिखें।
- व्हाइटनगर, ब्लेड तथा नाखून का इस्तेमाल करना सर्वथा वर्जित है, अन्यथा परीक्षाफल अमान्य कर दिया जाएगा।
- प्रश्नोत्तर के समाप्त होने पर अंतिम में नीचे एक क्षैतिज रेखा खींच दें।
- आंतरिक परीक्षक द्वारा उपलब्ध कराये गए उपस्थिति-पत्रक में परीक्षार्थी द्वारा यथा-स्तम्भ परीक्षा की तिथि अंकित करते हुए उत्तरपुस्तिका की क्रम संख्या लिखकर अपना हस्ताक्षर किया जाएगा। परीक्षार्थी की उपस्थित, अनुपस्थित एवं निष्कासन से संबंधित संगत गोले को नीले/काले पेन से परीक्षक द्वारा भरा जाएगा न कि परीक्षार्थी द्वारा।
- परीक्षार्थी अपनी उत्तरपुस्तिका को आन्तरिक परीक्षक के पास जमा किये बिना परीक्षा भवन न छोड़ें।
- परीक्षा केन्द्र में कैंलकुलेटर, मोबाइल फोन, डायर फोन, पेजर, ब्लूटूथ या इस प्रकार का कोई अन्य इलेक्ट्रॉनिक उपकरण ले जाना सख्त मना है।
- जाँच परीक्षा में गैर-उत्प्रेषित या जाँच परीक्षा में अनुपस्थित छात्र/छात्रा इंटरमीडिएट वार्षिक प्रायोगिक परीक्षा, 2024 में कदापि सम्मिलित नहीं हो सकते हैं।



बिहार विद्यालय परीक्षा समिति, पटना
BIHAR SCHOOL EXAMINATION BOARD, PATNA
इंटरमीडिएट वार्षिक परीक्षा, 2024
INTERMEDIATE ANNUAL EXAMINATION, 2024
प्रायोगिक परीक्षा का प्रवेश पत्र
Admit Card For Practical Examination

संकाय: वाणिज्य
FACULTY: COMMERCE

BSEB UNIQUE Id:- 2222110010540
कॉलेज/+2 स्कूल का नाम GAYA COLLEGE, GAYA
परीक्षार्थी का नाम MUSKAN KUMARI
माता का नाम ANITA DEVI
पिता का नाम RAM JEE PRASAD
वैवाहिक स्थिति Unmarried
परीक्षार्थी का आधार नं० 549293884500 दिव्यांग कोटि NO
सूचीकरण संख्या/वर्ष R-210013211-22 परीक्षार्थी की कोटि REGULAR
रोल कोड 21001 रोल क्रमांक 24020007 लिंग FEMALE
परीक्षा केंद्र का नाम GAYA COLLEGE, GAYA



प्रायोगिक परीक्षा के विषय (निर्धारित परीक्षा कार्यक्रम सहित)

प्रायोगिक विषय	विषय कोड	विषय का नाम	परीक्षा की तारीख
वैकल्पिक विषय			10/01/2024 to 20/01/2024
अतिरिक्त विषय	218	Entrepreneurship	

संजीव कुमार

महाविद्यालय / +2 विद्यालय प्रधान का हस्ताक्षर
एवं मुहर

परीक्षा नियंत्रक (उ०मा०)

परीक्षार्थी के लिए आवश्यक निर्देश


- BSEB Unique Id सत्र 2021 - 23 से सूचीकृत हुए परीक्षार्थियों को जारी किया गया है। सत्र 2021 - 23 के पूर्व सत्र के किसी परीक्षार्थी को BSEB Unique Id जारी नहीं किया गया है।
- प्रायोगिक परीक्षा दिनांक 10/01/2024 से 20/01/2024 तक संचालित होगी। केन्द्राधीक्षक दिनांक 10/01/2024 से 20/01/2024 तक की अवधि में परीक्षार्थियों की संख्या के अनुसार तिथि एवं पाली का निर्धारण करके प्रायोगिक परीक्षा केन्द्र पर आवंटित सभी परीक्षार्थियों के प्रायोगिक विषयों की परीक्षा आयोजित करेंगे।
- परीक्षार्थी अपने इस प्रवेश-पत्र में उल्लिखित प्रायोगिक परीक्षा केंद्र पर दिनांक 10-01-2024 को पूर्वाह्न 09:00 बजे अनिवार्य रूप से जाकर परीक्षा केन्द्र के परिसर की सूचना पट्ट से यह जानकारी प्राप्त कर लें कि उनके द्वारा चयनित विषय की प्रायोगिक परीक्षा किस तिथि एवं किस पाली में संचालित होगी, जिसमें उन्हें सम्मिलित होना अनिवार्य है।
- परीक्षार्थी के प्रत्येक प्रायोगिक विषय की परीक्षा के लिए 08 पृष्ठों की केवल एक ही उत्तरपुस्तिका मिलेगी। अतिरिक्त उत्तरपुस्तिका नहीं दी जाएगी। परीक्षार्थी उत्तरपुस्तिका लेते ही यह सुनिश्चित कर लें कि इसमें 8 पृष्ठ हैं एवं सही क्रम में हैं।
- उत्तरपुस्तिका प्राप्त होते ही परीक्षार्थी अपने प्रवेश-पत्र तथा उत्तरपुस्तिका पर मुद्रित विवरणों (Details) का मिलान कर यह अवश्य सुनिश्चित हो लें कि जो उत्तरपुस्तिका परीक्षक द्वारा उन्हें दी गई है, वह उन्हीं की है। भिन्न विवरणों की उत्तरपुस्तिका प्राप्त होने पर उसे तुरंत परीक्षक को वापस लौटा दिया जाए।
- उत्तरपुस्तिका प्राप्त होने पर परीक्षार्थी उनके आवरण पृष्ठ के पीछे अंकित "परीक्षार्थियों के लिए निर्देश" अवश्य पढ़ें एवं उसका अनुपालन करें।
- परीक्षार्थी अपनी उत्तरपुस्तिका के कवर पृष्ठ के ऊपरी बायें तथा दायें भागों में क्रमांक-(1) में अपने उत्तर देने का माध्यम अंकित करते हुए क्रमांक-(2) में अपना पूर्ण हस्ताक्षर अंकित करें। इसके अलावा अन्य मुद्रित विवरणों में किसी भी प्रकार से कोई छेड़-छाड़ नहीं करें।
- प्रायोगिक परीक्षा की उत्तरपुस्तिका के आवरण पृष्ठ के निचले बायें एवं दायें भागों को परीक्षार्थी द्वारा कदापि नहीं भरा जाएगा। अगर परीक्षार्थी इस भाग को भरते हैं, तो परीक्षार्थी का इस विषय में परीक्षाफल रद्द किया जा सकता है। ये दोनों भाग आंतरिक/बाह्य परीक्षकों को भरने के लिए दिया गया है।
- उत्तरपुस्तिका के पन्नों के दोनों पृष्ठों पर तथा प्रत्येक लाइन पर लिखें एवं पृष्ठों को नष्ट न करें।
- यदि रफ कार्य करने की आवश्यकता हो, तो परीक्षार्थी उत्तरपुस्तिका के अंतिम पृष्ठ पर रफ कार्य करके उसे काट दे/क्रॉस (x) कर दें।
- उत्तरपुस्तिका के आंतरिक पृष्ठों पर दाहिने हाशिए में लाइन खींचकर सादा स्थान छोड़ रखा गया है। शेष स्थान रूल्ड है। परीक्षार्थी दाहिने हाशिए के सादे स्थान में कुछ भी नहीं लिखेंगे, चूंकि यह भाग परीक्षक के उपयोग के लिए है।
- उत्तरपुस्तिका के पृष्ठों को मोड़ें- फाड़ें नहीं तथा बीच-बीच में व्यर्थ ही खाली न छोड़ें।
- प्रश्न-पत्र में दी हुई संख्या के अनुसार अपने उत्तरों की संख्या लिखें।
- व्हाइटनगर, ब्लेड तथा नाखून का इस्तेमाल करना सर्वथा वर्जित है, अन्यथा परीक्षाफल अमान्य कर दिया जाएगा।
- प्रश्नोत्तर के समाप्त होने पर अंतिम में नीचे एक क्षैतिज रेखा खींच दें।
- आंतरिक परीक्षक द्वारा उपलब्ध कराये गए उपस्थिति-पत्रक में परीक्षार्थी द्वारा यथा-स्तम्भ परीक्षा की तिथि अंकित करते हुए उत्तरपुस्तिका की क्रम संख्या लिखकर अपना हस्ताक्षर किया जाएगा। परीक्षार्थी की उपस्थित, अनुपस्थित एवं निष्कासन से संबंधित संगत गोले को नीले/काले पेन से परीक्षक द्वारा भरा जाएगा न कि परीक्षार्थी द्वारा।
- परीक्षार्थी अपनी उत्तरपुस्तिका को आन्तरिक परीक्षक के पास जमा किये बिना परीक्षा भवन न छोड़ें।
- परीक्षा केन्द्र में कैंलकुलेटर, मोबाइल फोन, डियर फोन, पेजर, ब्लूटूथ या इस प्रकार का कोई अन्य इलेक्ट्रॉनिक उपकरण ले जाना सख्त मना है।
- जाँच परीक्षा में गैर-उत्प्रेषित या जाँच परीक्षा में अनुपस्थित छात्र/छात्रा इंटरमीडिएट वार्षिक प्रायोगिक परीक्षा, 2024 में कदापि सम्मिलित नहीं हो सकते हैं।



बिहार विद्यालय परीक्षा समिति, पटना
BIHAR SCHOOL EXAMINATION BOARD, PATNA
इंटरमीडिएट वार्षिक परीक्षा, 2024
INTERMEDIATE ANNUAL EXAMINATION, 2024
प्रायोगिक परीक्षा का प्रवेश पत्र
Admit Card For Practical Examination

संकाय: वाणिज्य
FACULTY: COMMERCE

BSEB UNIQUE Id:- 2222110010525
कॉलेज/+2 स्कूल का नाम GAYA COLLEGE, GAYA
परीक्षार्थी का नाम MUSKAN KUMARI
माता का नाम NITU DEVI
पिता का नाम CHITRANJAN SHARMA
वैवाहिक स्थिति Unmarried
परीक्षार्थी का आधार नं० 658675121367 दिव्यांग कोटि NO
सूचीकरण संख्या/वर्ष R-210013204-22 परीक्षार्थी की कोटि REGULAR
रोल कोड 21001 रोल क्रमांक 24020133 लिंग FEMALE
परीक्षा केंद्र का नाम GAYA COLLEGE, GAYA



प्रायोगिक परीक्षा के विषय (निर्धारित परीक्षा कार्यक्रम सहित)

प्रायोगिक विषय	विषय कोड	विषय का नाम	परीक्षा की तारीख
वैकल्पिक विषय	218	ENTREPRENEURSHIP	10/01/2024 to 20/01/2024
अतिरिक्त विषय			

संजीव कुमार

महाविद्यालय / +2 विद्यालय प्रधान का हस्ताक्षर
एवं मुहर

परीक्षा नियंत्रक (उ०मा०)

परीक्षार्थी के लिए आवश्यक निर्देश

- BSEB Unique Id सत्र 2021 - 23 से सूचीकृत हुए परीक्षार्थियों को जारी किया गया है। सत्र 2021 - 23 के पूर्व सत्र के किसी परीक्षार्थी को BSEB Unique Id जारी नहीं किया गया है।
- प्रायोगिक परीक्षा दिनांक 10/01/2024 से 20/01/2024 तक संचालित होगी। केन्द्राधीक्षक दिनांक 10/01/2024 से 20/01/2024 तक की अवधि में परीक्षार्थियों की संख्या के अनुसार तिथि एवं पाली का निर्धारण करके प्रायोगिक परीक्षा केन्द्र पर आवंटित सभी परीक्षार्थियों के प्रायोगिक विषयों की परीक्षा आयोजित करेंगे।
- परीक्षार्थी अपने इस प्रवेश-पत्र में उल्लिखित प्रायोगिक परीक्षा केंद्र पर दिनांक 10-01-2024 को पूर्वाह्न 09:00 बजे अनिवार्य रूप से जाकर परीक्षा केन्द्र के परिसर की सूचना पट्ट से यह जानकारी प्राप्त कर लें कि उनके द्वारा चयनित विषय की प्रायोगिक परीक्षा किस तिथि एवं किस पाली में संचालित होगी, जिसमें उन्हें सम्मिलित होना अनिवार्य है।
- परीक्षार्थी के प्रत्येक प्रायोगिक विषय की परीक्षा के लिए 08 पृष्ठों की केवल एक ही उत्तरपुस्तिका मिलेगी। अतिरिक्त उत्तरपुस्तिका नहीं दी जाएगी। परीक्षार्थी उत्तरपुस्तिका लेते ही यह सुनिश्चित कर लें कि इसमें 8 पृष्ठ हैं एवं सही क्रम में हैं।
- उत्तरपुस्तिका प्राप्त होते ही परीक्षार्थी अपने प्रवेश-पत्र तथा उत्तरपुस्तिका पर मुद्रित विवरणों (Details) का मिलान कर यह अवश्य सुनिश्चित हो लें कि जो उत्तरपुस्तिका परीक्षक द्वारा उन्हें दी गई है, वह उन्हीं की है। भिन्न विवरणों की उत्तरपुस्तिका प्राप्त होने पर उसे तुरंत परीक्षक को वापस लौटा दिया जाए।
- उत्तरपुस्तिका प्राप्त होने पर परीक्षार्थी उनके आवरण पृष्ठ के पीछे अंकित "परीक्षार्थियों के लिए निर्देश" अवश्य पढ़ें एवं उसका अनुपालन करें।
- परीक्षार्थी अपनी उत्तरपुस्तिका के कवर पृष्ठ के ऊपरी बायें तथा दायें भागों में क्रमांक-(1) में अपने उत्तर देने का माध्यम अंकित करते हुए क्रमांक-(2) में अपना पूर्ण हस्ताक्षर अंकित करें। इसके अलावा अन्य मुद्रित विवरणों में किसी भी प्रकार से कोई छेड़-छाड़ नहीं करें।
- प्रायोगिक परीक्षा की उत्तरपुस्तिका के आवरण पृष्ठ के निचले बायें एवं दायें भागों को परीक्षार्थी द्वारा कदापि नहीं भरा जाएगा। अगर परीक्षार्थी इस भाग को भरते हैं, तो परीक्षार्थी का इस विषय में परीक्षाफल रद्द किया जा सकता है। ये दोनों भाग आंतरिक/बाह्य परीक्षकों को भरने के लिए दिया गया है।
- उत्तरपुस्तिका के पन्नों के दोनों पृष्ठों पर तथा प्रत्येक लाइन पर लिखें एवं पृष्ठों को नष्ट न करें।
- यदि रफ कार्य करने की आवश्यकता हो, तो परीक्षार्थी उत्तरपुस्तिका के अंतिम पृष्ठ पर रफ कार्य करके उसे काट दे/क्रॉस (x) कर दें।
- उत्तरपुस्तिका के आंतरिक पृष्ठों पर दाहिने हाशिए में लाइन खींचकर सादा स्थान छोड़ रखा गया है। शेष स्थान रूल्ड है। परीक्षार्थी दाहिने हाशिए के सादे स्थान में कुछ भी नहीं लिखेंगे, चूंकि यह भाग परीक्षक के उपयोग के लिए है।
- उत्तरपुस्तिका के पृष्ठों को मोड़ें- फाड़ें नहीं तथा बीच-बीच में व्यर्थ ही खाली न छोड़ें।
- प्रश्न-पत्र में दी हुई संख्या के अनुसार अपने उत्तरों की संख्या लिखें।
- व्हाइटनगर, ब्लेड तथा नाखून का इस्तेमाल करना सर्वथा वर्जित है, अन्यथा परीक्षाफल अमान्य कर दिया जाएगा।
- प्रश्नोत्तर के समाप्त होने पर अंतिम में नीचे एक क्षैतिज रेखा खींच दें।
- आंतरिक परीक्षक द्वारा उपलब्ध कराये गए उपस्थिति-पत्रक में परीक्षार्थी द्वारा यथा-स्तम्भ परीक्षा की तिथि अंकित करते हुए उत्तरपुस्तिका की क्रम संख्या लिखकर अपना हस्ताक्षर किया जाएगा। परीक्षार्थी की उपस्थित, अनुपस्थित एवं निष्कासन से संबंधित संगत गोले को नीले/काले पेन से परीक्षक द्वारा भरा जाएगा न कि परीक्षार्थी द्वारा।
- परीक्षार्थी अपनी उत्तरपुस्तिका को आन्तरिक परीक्षक के पास जमा किये बिना परीक्षा भवन न छोड़ें।
- परीक्षा केन्द्र में कैलकुलेटर, मोबाइल फोन, डायर फोन, पेजर, ब्लूटूथ या इस प्रकार का कोई अन्य इलेक्ट्रॉनिक उपकरण ले जाना सख्त मना है।
- जाँच परीक्षा में गैर-उत्प्रेषित या जाँच परीक्षा में अनुपस्थित छात्र/छात्रा इंटरमीडिएट वार्षिक प्रायोगिक परीक्षा, 2024 में कदापि सम्मिलित नहीं हो सकते हैं।



बिहार विद्यालय परीक्षा समिति, पटना
BIHAR SCHOOL EXAMINATION BOARD, PATNA
इंटरमीडिएट वार्षिक परीक्षा, 2024
INTERMEDIATE ANNUAL EXAMINATION, 2024
प्रायोगिक परीक्षा का प्रवेश पत्र
Admit Card For Practical Examination

संकाय: वाणिज्य
FACULTY: COMMERCE

BSEB UNIQUE Id:- 2222110010539
कॉलेज/+2 स्कूल का नाम GAYA COLLEGE, GAYA
परीक्षार्थी का नाम MUSKAN KUMARI
माता का नाम MANJU DEVI
पिता का नाम RAJU KUMAR
वैवाहिक स्थिति Unmarried
परीक्षार्थी का आधार नं० 458763901365 दिव्यांग कोटि NO
सूचीकरण संख्या/वर्ष R-210013210-22 परीक्षार्थी की कोटि REGULAR
रोल कोड 21001 रोल क्रमांक 24020103 लिंग FEMALE
परीक्षा केंद्र का नाम GAYA COLLEGE, GAYA



प्रायोगिक परीक्षा के विषय (निर्धारित परीक्षा कार्यक्रम सहित)

प्रायोगिक विषय	विषय कोड	विषय का नाम	परीक्षा की तारीख
वैकल्पिक विषय	218	ENTREPRENEURSHIP	10/01/2024 to 20/01/2024
अतिरिक्त विषय			

संजीव कुमार

महाविद्यालय / +2 विद्यालय प्रधान का हस्ताक्षर
एवं मुहर

परीक्षा नियंत्रक (उ०मा०)

परीक्षार्थी के लिए आवश्यक निर्देश

- BSEB Unique Id सत्र 2021 - 23 से सूचीकृत हुए परीक्षार्थियों को जारी किया गया है। सत्र 2021 - 23 के पूर्व सत्र के किसी परीक्षार्थी को BSEB Unique Id जारी नहीं किया गया है।
- प्रायोगिक परीक्षा दिनांक 10/01/2024 से 20/01/2024 तक संचालित होगी। केन्द्राधीक्षक दिनांक 10/01/2024 से 20/01/2024 तक की अवधि में परीक्षार्थियों की संख्या के अनुसार तिथि एवं पाली का निर्धारण करके प्रायोगिक परीक्षा केन्द्र पर आवंटित सभी परीक्षार्थियों के प्रायोगिक विषयों की परीक्षा आयोजित करेंगे।
- परीक्षार्थी अपने इस प्रवेश-पत्र में उल्लिखित प्रायोगिक परीक्षा केंद्र पर दिनांक 10-01-2024 को पूर्वाह्न 09:00 बजे अनिवार्य रूप से जाकर परीक्षा केन्द्र के परिसर की सूचना पट्ट से यह जानकारी प्राप्त कर लें कि उनके द्वारा चयनित विषय की प्रायोगिक परीक्षा किस तिथि एवं किस पाली में संचालित होगी, जिसमें उन्हें सम्मिलित होना अनिवार्य है।
- परीक्षार्थी के प्रत्येक प्रायोगिक विषय की परीक्षा के लिए 08 पृष्ठों की केवल एक ही उत्तरपुस्तिका मिलेगी। अतिरिक्त उत्तरपुस्तिका नहीं दी जाएगी। परीक्षार्थी उत्तरपुस्तिका लेते ही यह सुनिश्चित कर लें कि इसमें 8 पृष्ठ हैं एवं सही क्रम में हैं।
- उत्तरपुस्तिका प्राप्त होते ही परीक्षार्थी अपने प्रवेश-पत्र तथा उत्तरपुस्तिका पर मुद्रित विवरणों (Details) का मिलान कर यह अवश्य सुनिश्चित हो लें कि जो उत्तरपुस्तिका परीक्षक द्वारा उन्हें दी गई है, वह उनकी ही है। भिन्न विवरणों की उत्तरपुस्तिका प्राप्त होने पर उसे तुरंत परीक्षक को वापस लौटा दिया जाए।
- उत्तरपुस्तिका प्राप्त होने पर परीक्षार्थी उनके आवरण पृष्ठ के पीछे अंकित "परीक्षार्थियों के लिए निर्देश" अवश्य पढ़ें एवं उसका अनुपालन करें।
- परीक्षार्थी अपनी उत्तरपुस्तिका के कवर पृष्ठ के ऊपरी बायें तथा दायें भागों में क्रमांक-(1) में अपने उत्तर देने का माध्यम अंकित करते हुए क्रमांक-(2) में अपना पूर्ण हस्ताक्षर अंकित करें। इसके अलावा अन्य मुद्रित विवरणों में किसी भी प्रकार से कोई छेड़-छाड़ नहीं करें।
- प्रायोगिक परीक्षा की उत्तरपुस्तिका के आवरण पृष्ठ के निचले बायें एवं दायें भागों को परीक्षार्थी द्वारा कदापि नहीं भरा जाएगा। अगर परीक्षार्थी इस भाग को भरते हैं, तो परीक्षार्थी का इस विषय में परीक्षाफल रद्द किया जा सकता है। ये दोनों भाग आंतरिक/बाह्य परीक्षकों को भरने के लिए दिया गया है।
- उत्तरपुस्तिका के पन्नों के दोनों पृष्ठों पर तथा प्रत्येक लाइन पर लिखें एवं पृष्ठों को नष्ट न करें।
- यदि रफ कार्य करने की आवश्यकता हो, तो परीक्षार्थी उत्तरपुस्तिका के अंतिम पृष्ठ पर रफ कार्य करके उसे काट दे/क्रॉस (x) कर दें।
- उत्तरपुस्तिका के आंतरिक पृष्ठों पर दाहिने हाशिए में लाइन खींचकर सादा स्थान छोड़ रखा गया है। शेष स्थान रूल्ड है। परीक्षार्थी दाहिने हाशिए के सादे स्थान में कुछ भी नहीं लिखेंगे, चूंकि यह भाग परीक्षक के उपयोग के लिए है।
- उत्तरपुस्तिका के पृष्ठों को मोड़ें- फाड़ें नहीं तथा बीच-बीच में व्यर्थ ही खाली न छोड़ें।
- प्रश्न-पत्र में दी हुई संख्या के अनुसार अपने उत्तरों की संख्या लिखें।
- व्हाइटनगर, ब्लेड तथा नाखून का इस्तेमाल करना सर्वथा वर्जित है, अन्यथा परीक्षाफल अमान्य कर दिया जाएगा।
- प्रश्नोत्तर के समाप्त होने पर अंतिम में नीचे एक क्षैतिज रेखा खींच दें।
- आंतरिक परीक्षक द्वारा उपलब्ध कराये गए उपस्थिति-पत्रक में परीक्षार्थी द्वारा यथा-स्तम्भ परीक्षा की तिथि अंकित करते हुए उत्तरपुस्तिका की क्रम संख्या लिखकर अपना हस्ताक्षर किया जाएगा। परीक्षार्थी की उपस्थित, अनुपस्थित एवं निष्कासन से संबंधित संगत गोले को नीले/काले पेन से परीक्षक द्वारा भरा जाएगा न कि परीक्षार्थी द्वारा।
- परीक्षार्थी अपनी उत्तरपुस्तिका को आन्तरिक परीक्षक के पास जमा किये बिना परीक्षा भवन न छोड़ें।
- परीक्षा केन्द्र में कैलकुलेटर, मोबाइल फोन, डियर फोन, पेजर, ब्लूटूथ या इस प्रकार का कोई अन्य इलेक्ट्रॉनिक उपकरण ले जाना सख्त मना है।
- जाँच परीक्षा में गैर-उत्प्रेषित या जाँच परीक्षा में अनुपस्थित छात्र/छात्रा इंटरमीडिएट वार्षिक प्रायोगिक परीक्षा, 2024 में कदापि सम्मिलित नहीं हो सकते हैं।



बिहार विद्यालय परीक्षा समिति, पटना
BIHAR SCHOOL EXAMINATION BOARD, PATNA
इंटरमीडिएट वार्षिक परीक्षा, 2024
INTERMEDIATE ANNUAL EXAMINATION, 2024
प्रायोगिक परीक्षा का प्रवेश पत्र
Admit Card For Practical Examination

संकाय: वाणिज्य
FACULTY: COMMERCE

BSEB UNIQUE Id:- 2222110010584
कॉलेज/+2 स्कूल का नाम GAYA COLLEGE, GAYA
परीक्षार्थी का नाम NEELU KUMARI
माता का नाम RITA DEVI
पिता का नाम SANTOSH KUMAR
वैवाहिक स्थिति Unmarried
परीक्षार्थी का आधार नं० 891655870469 दिव्यांग कोटि NO
सूचीकरण संख्या/वर्ष R-210013230-22 परीक्षार्थी की कोटि REGULAR
रोल कोड 21001 रोल क्रमांक 24020219 लिंग FEMALE
परीक्षा केंद्र का नाम GAYA COLLEGE, GAYA



प्रायोगिक परीक्षा के विषय (निर्धारित परीक्षा कार्यक्रम सहित)

प्रायोगिक विषय	विषय कोड	विषय का नाम	परीक्षा की तारीख
वैकल्पिक विषय	218	ENTREPRENEURSHIP	10/01/2024 to 20/01/2024
अतिरिक्त विषय			

संजीव कुमार

महाविद्यालय / +2 विद्यालय प्रधान का हस्ताक्षर
एवं मुहर

परीक्षा नियंत्रक (30मा0)

परीक्षार्थी के लिए आवश्यक निर्देश

- BSEB Unique Id सत्र 2021 - 23 से सूचीकृत हुए परीक्षार्थियों को जारी किया गया है। सत्र 2021 - 23 के पूर्व सत्र के किसी परीक्षार्थी को BSEB Unique Id जारी नहीं किया गया है।
- प्रायोगिक परीक्षा दिनांक 10/01/2024 से 20/01/2024 तक संचालित होगी। केन्द्राधीक्षक दिनांक 10/01/2024 से 20/01/2024 तक की अवधि में परीक्षार्थियों की संख्या के अनुसार तिथि एवं पाली का निर्धारण करके प्रायोगिक परीक्षा केन्द्र पर आवंटित सभी परीक्षार्थियों के प्रायोगिक विषयों की परीक्षा आयोजित करेंगे।
- परीक्षार्थी अपने इस प्रवेश-पत्र में उल्लिखित प्रायोगिक परीक्षा केंद्र पर दिनांक 10-01-2024 को पूर्वाह्न 09:00 बजे अनिवार्य रूप से जाकर परीक्षा केन्द्र के परिसर की सूचना पट्ट से यह जानकारी प्राप्त कर लें कि उनके द्वारा चयनित विषय की प्रायोगिक परीक्षा किस तिथि एवं किस पाली में संचालित होगी, जिसमें उन्हें सम्मिलित होना अनिवार्य है।
- परीक्षार्थी के प्रत्येक प्रायोगिक विषय की परीक्षा के लिए 08 पृष्ठों की केवल एक ही उत्तरपुस्तिका मिलेगी। अतिरिक्त उत्तरपुस्तिका नहीं दी जाएगी। परीक्षार्थी उत्तरपुस्तिका लेते ही यह सुनिश्चित कर लें कि इसमें 8 पृष्ठ हैं एवं सही क्रम में हैं।
- उत्तरपुस्तिका प्राप्त होते ही परीक्षार्थी अपने प्रवेश-पत्र तथा उत्तरपुस्तिका पर मुद्रित विवरणों (Details) का मिलान कर यह अवश्य सुनिश्चित हो लें कि जो उत्तरपुस्तिका परीक्षक द्वारा उन्हें दी गई है, वह उन्हीं की है। भिन्न विवरणों की उत्तरपुस्तिका प्राप्त होने पर उसे तुरंत परीक्षक को वापस लौटा दिया जाए।
- उत्तरपुस्तिका प्राप्त होने पर परीक्षार्थी उनके आवरण पृष्ठ के पीछे अंकित "परीक्षार्थियों के लिए निर्देश" अवश्य पढ़ें एवं उसका अनुपालन करें।
- परीक्षार्थी अपनी उत्तरपुस्तिका के कवर पृष्ठ के ऊपरी बायें तथा दायें भागों में क्रमांक-(1) में अपने उत्तर देने का माध्यम अंकित करते हुए क्रमांक-(2) में अपना पूर्ण हस्ताक्षर अंकित करें। इसके अलावा अन्य मुद्रित विवरणों में किसी भी प्रकार से कोई छेड़-छाड़ नहीं करें।
- प्रायोगिक परीक्षा की उत्तरपुस्तिका के आवरण पृष्ठ के निचले बायें एवं दायें भागों को परीक्षार्थी द्वारा कदापि नहीं भरा जाएगा। अगर परीक्षार्थी इस भाग को भरते हैं, तो परीक्षार्थी का इस विषय में परीक्षाफल रद्द किया जा सकता है। ये दोनों भाग आंतरिक/बाह्य परीक्षकों को भरने के लिए दिया गया है।
- उत्तरपुस्तिका के पन्नों के दोनों पृष्ठों पर तथा प्रत्येक लाइन पर लिखें एवं पृष्ठों को नष्ट न करें।
- यदि रफ कार्य करने की आवश्यकता हो, तो परीक्षार्थी उत्तरपुस्तिका के अंतिम पृष्ठ पर रफ कार्य करके उसे काट दे/क्रॉस (x) कर दें।
- उत्तरपुस्तिका के आंतरिक पृष्ठों पर दाहिने हाशिए में लाइन खींचकर सादा स्थान छोड़ रखा गया है। शेष स्थान रून्ड है। परीक्षार्थी दाहिने हाशिए के सादे स्थान में कुछ भी नहीं लिखेंगे, चूंकि यह भाग परीक्षक के उपयोग के लिए है।
- उत्तरपुस्तिका के पृष्ठों को मोड़ें- फाड़ें नहीं तथा बीच-बीच में व्यर्थ ही खाली न छोड़ें।
- प्रश्न-पत्र में दी हुई संख्या के अनुसार अपने उत्तरों की संख्या लिखें।
- व्हाइटनगर, ब्लेड तथा नाखून का इस्तेमाल करना सर्वथा वर्जित है, अन्यथा परीक्षाफल अमान्य कर दिया जाएगा।
- प्रश्नोत्तर के समाप्त होने पर अंतिम में नीचे एक क्षैतिज रेखा खींच दें।
- आंतरिक परीक्षक द्वारा उपलब्ध कराये गए उपस्थिति-पत्रक में परीक्षार्थी द्वारा यथा-स्तम्भ परीक्षा की तिथि अंकित करते हुए उत्तरपुस्तिका की क्रम संख्या लिखकर अपना हस्ताक्षर किया जाएगा। परीक्षार्थी की उपस्थित, अनुपस्थित एवं निष्कासन से संबंधित संगत गोले को नीले/काले पेन से परीक्षक द्वारा भरा जाएगा न कि परीक्षार्थी द्वारा।
- परीक्षार्थी अपनी उत्तरपुस्तिका को आन्तरिक परीक्षक के पास जमा किये बिना परीक्षा भवन न छोड़ें।
- परीक्षा केन्द्र में कैलकुलेटर, मोबाइल फोन, इयर फोन, पेजर, ब्लूटूथ या इस प्रकार का कोई अन्य इलेक्ट्रॉनिक उपकरण ले जाना सख्त मना है।
- जाँच परीक्षा में गैर-उत्प्रेषित या जाँच परीक्षा में अनुपस्थित छात्र/छात्रा इंटरमीडिएट वार्षिक प्रायोगिक परीक्षा, 2024 में कदापि सम्मिलित नहीं हो सकते हैं।



बिहार विद्यालय परीक्षा समिति, पटना
BIHAR SCHOOL EXAMINATION BOARD, PATNA
इंटरमीडिएट वार्षिक परीक्षा, 2024
INTERMEDIATE ANNUAL EXAMINATION, 2024
प्रायोगिक परीक्षा का प्रवेश पत्र
Admit Card For Practical Examination

संकाय: वाणिज्य
FACULTY: COMMERCE

BSEB UNIQUE Id:- 2222110010592
कॉलेज/+2 स्कूल का नाम GAYA COLLEGE, GAYA
परीक्षार्थी का नाम NEHA KUMARI
माता का नाम TANUJA DEVI
पिता का नाम MUNNA KUMAR
वैवाहिक स्थिति Unmarried
परीक्षार्थी का आधार नं० 687703861201 दिव्यांग कोटि NO
सूचीकरण संख्या/वर्ष R-210013232-22 परीक्षार्थी की कोटि REGULAR
रोल कोड 21001 रोल क्रमांक 24020321 लिंग FEMALE
परीक्षा केंद्र का नाम GAYA COLLEGE, GAYA



प्रायोगिक परीक्षा के विषय (निर्धारित परीक्षा कार्यक्रम सहित)

प्रायोगिक विषय	विषय कोड	विषय का नाम	परीक्षा की तारीख
वैकल्पिक विषय	218	ENTREPRENEURSHIP	10/01/2024 to 20/01/2024
अतिरिक्त विषय			

संजीव कुमार

महाविद्यालय / +2 विद्यालय प्रधान का हस्ताक्षर
एवं मुहर

परीक्षा नियंत्रक (उ०मा०)

परीक्षार्थी के लिए आवश्यक निर्देश

- BSEB Unique Id सत्र 2021 - 23 से सूचीकृत हुए परीक्षार्थियों को जारी किया गया है। सत्र 2021 - 23 के पूर्व सत्र के किसी परीक्षार्थी को BSEB Unique Id जारी नहीं किया गया है।
- प्रायोगिक परीक्षा दिनांक 10/01/2024 से 20/01/2024 तक संचालित होगी। केन्द्राधीक्षक दिनांक 10/01/2024 से 20/01/2024 तक की अवधि में परीक्षार्थियों की संख्या के अनुसार तिथि एवं पाली का निर्धारण करके प्रायोगिक परीक्षा केन्द्र पर आवंटित सभी परीक्षार्थियों के प्रायोगिक विषयों की परीक्षा आयोजित करेंगे।
- परीक्षार्थी अपने इस प्रवेश-पत्र में उल्लिखित प्रायोगिक परीक्षा केंद्र पर दिनांक 10-01-2024 को पूर्वाह्न 09:00 बजे अनिवार्य रूप से जाकर परीक्षा केन्द्र के परिसर की सूचना पट्ट से यह जानकारी प्राप्त कर लें कि उनके द्वारा चयनित विषय की प्रायोगिक परीक्षा किस तिथि एवं किस पाली में संचालित होगी, जिसमें उन्हें सम्मिलित होना अनिवार्य है।
- परीक्षार्थी के प्रत्येक प्रायोगिक विषय की परीक्षा के लिए 08 पृष्ठों की केवल एक ही उत्तरपुस्तिका मिलेगी। अतिरिक्त उत्तरपुस्तिका नहीं दी जाएगी। परीक्षार्थी उत्तरपुस्तिका लेते ही यह सुनिश्चित कर लें कि इसमें 8 पृष्ठ हैं एवं सही क्रम में हैं।
- उत्तरपुस्तिका प्राप्त होते ही परीक्षार्थी अपने प्रवेश-पत्र तथा उत्तरपुस्तिका पर मुद्रित विवरणों (Details) का मिलान कर यह अवश्य सुनिश्चित हो लें कि जो उत्तरपुस्तिका परीक्षक द्वारा उन्हें दी गई है, वह उनकी ही है। भिन्न विवरणों की उत्तरपुस्तिका प्राप्त होने पर उसे तुरंत परीक्षक को वापस लौटा दिया जाए।
- उत्तरपुस्तिका प्राप्त होने पर परीक्षार्थी उनके आवरण पृष्ठ के पीछे अंकित "परीक्षार्थियों के लिए निर्देश" अवश्य पढ़ें एवं उसका अनुपालन करें।
- परीक्षार्थी अपनी उत्तरपुस्तिका के कवर पृष्ठ के ऊपरी बायें तथा दायें भागों में क्रमांक-(1) में अपने उत्तर देने का माध्यम अंकित करते हुए क्रमांक-(2) में अपना पूर्ण हस्ताक्षर अंकित करें। इसके अलावा अन्य मुद्रित विवरणों में किसी भी प्रकार से कोई छेड़-छाड़ नहीं करें।
- प्रायोगिक परीक्षा की उत्तरपुस्तिका के आवरण पृष्ठ के निचले बायें एवं दायें भागों को परीक्षार्थी द्वारा कदापि नहीं भरा जाएगा। अगर परीक्षार्थी इस भाग को भरते हैं, तो परीक्षार्थी का इस विषय में परीक्षाफल रद्द किया जा सकता है। ये दोनों भाग आंतरिक/बाह्य परीक्षकों को भरने के लिए दिया गया है।
- उत्तरपुस्तिका के पन्नों के दोनों पृष्ठों पर तथा प्रत्येक लाइन पर लिखें एवं पृष्ठों को नष्ट न करें।
- यदि रफ कार्य करने की आवश्यकता हो, तो परीक्षार्थी उत्तरपुस्तिका के अंतिम पृष्ठ पर रफ कार्य करके उसे काट दे/क्रॉस (x) कर दें।
- उत्तरपुस्तिका के आंतरिक पृष्ठों पर दाहिने हाशिए में लाइन खींचकर सादा स्थान छोड़ रखा गया है। शेष स्थान रूल्ड है। परीक्षार्थी दाहिने हाशिए के सादे स्थान में कुछ भी नहीं लिखेंगे, चूंकि यह भाग परीक्षक के उपयोग के लिए है।
- उत्तरपुस्तिका के पृष्ठों को मोड़ें- फाड़ें नहीं तथा बीच-बीच में व्यर्थ ही खाली न छोड़ें।
- प्रश्न-पत्र में दी हुई संख्या के अनुसार अपने उत्तरों की संख्या लिखें।
- व्हाइटनगर, ब्लेड तथा नाखून का इस्तेमाल करना सर्वथा वर्जित है, अन्यथा परीक्षाफल अमान्य कर दिया जाएगा।
- प्रश्नोत्तर के समाप्त होने पर अंतिम में नीचे एक क्षैतिज रेखा खींच दें।
- आंतरिक परीक्षक द्वारा उपलब्ध कराये गए उपस्थिति-पत्रक में परीक्षार्थी द्वारा यथा-स्तम्भ परीक्षा की तिथि अंकित करते हुए उत्तरपुस्तिका की क्रम संख्या लिखकर अपना हस्ताक्षर किया जाएगा। परीक्षार्थी की उपस्थित, अनुपस्थित एवं निष्कासन से संबंधित संगत गोले को नीले/काले पेन से परीक्षक द्वारा भरा जाएगा न कि परीक्षार्थी द्वारा।
- परीक्षार्थी अपनी उत्तरपुस्तिका को आन्तरिक परीक्षक के पास जमा किये बिना परीक्षा भवन न छोड़ें।
- परीक्षा केन्द्र में कैंलकुलेटर, मोबाइल फोन, डियर फोन, पेजर, ब्लूटूथ या इस प्रकार का कोई अन्य इलेक्ट्रॉनिक उपकरण ले जाना सख्त मना है।
- जाँच परीक्षा में गैर-उत्प्रेषित या जाँच परीक्षा में अनुपस्थित छात्र/छात्रा इंटरमीडिएट वार्षिक प्रायोगिक परीक्षा, 2024 में कदापि सम्मिलित नहीं हो सकते हैं।



बिहार विद्यालय परीक्षा समिति, पटना
BIHAR SCHOOL EXAMINATION BOARD, PATNA
इंटरमीडिएट वार्षिक परीक्षा, 2024
INTERMEDIATE ANNUAL EXAMINATION, 2024
प्रायोगिक परीक्षा का प्रवेश पत्र
Admit Card For Practical Examination

संकाय: वाणिज्य
FACULTY: COMMERCE

BSEB UNIQUE Id:- 2221110012373
कॉलेज/+2 स्कूल का नाम GAYA COLLEGE, GAYA
परीक्षार्थी का नाम NIKHIL KUMAR
माता का नाम KANTI DEVI
पिता का नाम UMESH PRAJAPATI
वैवाहिक स्थिति Unmarried
परीक्षार्थी का आधार नं० 475511561112 दिव्यांग कोटि NO
सूचीकरण संख्या/वर्ष R-210013242-22 परीक्षार्थी की कोटि REGULAR
रोल कोड 21001 रोल क्रमांक 24020439 लिंग MALE
परीक्षा केंद्र का नाम GAYA COLLEGE, GAYA



प्रायोगिक परीक्षा के विषय (निर्धारित परीक्षा कार्यक्रम सहित)

प्रायोगिक विषय	विषय कोड	विषय का नाम	परीक्षा की तारीख
वैकल्पिक विषय	218	ENTREPRENEURSHIP	10/01/2024 to 20/01/2024
अतिरिक्त विषय			

संजीव कुमार

महाविद्यालय / +2 विद्यालय प्रधान का हस्ताक्षर
एवं मुहर

परीक्षा नियंत्रक (उ०मा०)

परीक्षार्थी के लिए आवश्यक निर्देश

- BSEB Unique Id सत्र 2021 - 23 से सूचीकृत हुए परीक्षार्थियों को जारी किया गया है। सत्र 2021 - 23 के पूर्व सत्र के किसी परीक्षार्थी को BSEB Unique Id जारी नहीं किया गया है।
- प्रायोगिक परीक्षा दिनांक 10/01/2024 से 20/01/2024 तक संचालित होगी। केन्द्राधीक्षक दिनांक 10/01/2024 से 20/01/2024 तक की अवधि में परीक्षार्थियों की संख्या के अनुसार तिथि एवं पाली का निर्धारण करके प्रायोगिक परीक्षा केन्द्र पर आवंटित सभी परीक्षार्थियों के प्रायोगिक विषयों की परीक्षा आयोजित करेंगे।
- परीक्षार्थी अपने इस प्रवेश-पत्र में उल्लिखित प्रायोगिक परीक्षा केंद्र पर दिनांक 10-01-2024 को पूर्वाह्न 09:00 बजे अनिवार्य रूप से जाकर परीक्षा केन्द्र के परिसर की सूचना पट्ट से यह जानकारी प्राप्त कर लें कि उनके द्वारा चयनित विषय की प्रायोगिक परीक्षा किस तिथि एवं किस पाली में संचालित होगी, जिसमें उन्हें सम्मिलित होना अनिवार्य है।
- परीक्षार्थी के प्रत्येक प्रायोगिक विषय की परीक्षा के लिए 08 पृष्ठों की केवल एक ही उत्तरपुस्तिका मिलेगी। अतिरिक्त उत्तरपुस्तिका नहीं दी जाएगी। परीक्षार्थी उत्तरपुस्तिका लेते ही यह सुनिश्चित कर लें कि इसमें 8 पृष्ठ हैं एवं सही क्रम में हैं।
- उत्तरपुस्तिका प्राप्त होते ही परीक्षार्थी अपने प्रवेश-पत्र तथा उत्तरपुस्तिका पर मुद्रित विवरणों (Details) का मिलान कर यह अवश्य सुनिश्चित हो लें कि जो उत्तरपुस्तिका परीक्षक द्वारा उन्हें दी गई है, वह उन्हीं की है। भिन्न विवरणों की उत्तरपुस्तिका प्राप्त होने पर उसे तुरंत परीक्षक को वापस लौटा दिया जाए।
- उत्तरपुस्तिका प्राप्त होने पर परीक्षार्थी उनके आवरण पृष्ठ के पीछे अंकित "परीक्षार्थियों के लिए निर्देश" अवश्य पढ़ें एवं उसका अनुपालन करें।
- परीक्षार्थी अपनी उत्तरपुस्तिका के कवर पृष्ठ के ऊपरी बायें तथा दायें भागों में क्रमांक-(1) में अपने उत्तर देने का माध्यम अंकित करते हुए क्रमांक-(2) में अपना पूर्ण हस्ताक्षर अंकित करें। इसके अलावा अन्य मुद्रित विवरणों में किसी भी प्रकार से कोई छेड़-छाड़ नहीं करें।
- प्रायोगिक परीक्षा की उत्तरपुस्तिका के आवरण पृष्ठ के निचले बायें एवं दायें भागों को परीक्षार्थी द्वारा कदापि नहीं भरा जाएगा। अगर परीक्षार्थी इस भाग को भरते हैं, तो परीक्षार्थी का इस विषय में परीक्षाफल रद्द किया जा सकता है। ये दोनों भाग आंतरिक/बाह्य परीक्षकों को भरने के लिए दिया गया है।
- उत्तरपुस्तिका के पन्नों के दोनों पृष्ठों पर तथा प्रत्येक लाइन पर लिखें एवं पृष्ठों को नष्ट न करें।
- यदि रफ कार्य करने की आवश्यकता हो, तो परीक्षार्थी उत्तरपुस्तिका के अंतिम पृष्ठ पर रफ कार्य करके उसे काट दे/क्रॉस (x) कर दें।
- उत्तरपुस्तिका के आंतरिक पृष्ठों पर दाहिने हाशिए में लाइन खींचकर सादा स्थान छोड़ रखा गया है। शेष स्थान रूल्ड है। परीक्षार्थी दाहिने हाशिए के सादे स्थान में कुछ भी नहीं लिखेंगे, चूंकि यह भाग परीक्षक के उपयोग के लिए है।
- उत्तरपुस्तिका के पृष्ठों को मोड़ें- फाड़ें नहीं तथा बीच-बीच में व्यर्थ ही खाली न छोड़ें।
- प्रश्न-पत्र में दी हुई संख्या के अनुसार अपने उत्तरों की संख्या लिखें।
- व्हाइटनगर, ब्लेड तथा नाखून का इस्तेमाल करना सर्वथा वर्जित है, अन्यथा परीक्षाफल अमान्य कर दिया जाएगा।
- प्रश्नोत्तर के समाप्त होने पर अंतिम में नीचे एक क्षैतिज रेखा खींच दें।
- आंतरिक परीक्षक द्वारा उपलब्ध कराये गए उपस्थिति-पत्रक में परीक्षार्थी द्वारा यथा-स्तम्भ परीक्षा की तिथि अंकित करते हुए उत्तरपुस्तिका की क्रम संख्या लिखकर अपना हस्ताक्षर किया जाएगा। परीक्षार्थी की उपस्थित, अनुपस्थित एवं निष्कासन से संबंधित संगत गोले को नीले/काले पेन से परीक्षक द्वारा भरा जाएगा न कि परीक्षार्थी द्वारा।
- परीक्षार्थी अपनी उत्तरपुस्तिका को आन्तरिक परीक्षक के पास जमा किये बिना परीक्षा भवन न छोड़ें।
- परीक्षा केन्द्र में कैलकुलेटर, मोबाइल फोन, डायर फोन, पेजर, ब्लूटूथ या इस प्रकार का कोई अन्य इलेक्ट्रॉनिक उपकरण ले जाना सख्त मना है।
- जाँच परीक्षा में गैर-उत्प्रेषित या जाँच परीक्षा में अनुपस्थित छात्र/छात्रा इंटरमीडिएट वार्षिक प्रायोगिक परीक्षा, 2024 में कदापि सम्मिलित नहीं हो सकते हैं।



बिहार विद्यालय परीक्षा समिति, पटना
BIHAR SCHOOL EXAMINATION BOARD, PATNA
इंटरमीडिएट वार्षिक परीक्षा, 2024
INTERMEDIATE ANNUAL EXAMINATION, 2024
प्रायोगिक परीक्षा का प्रवेश पत्र
Admit Card For Practical Examination

संकाय: वाणिज्य
FACULTY: COMMERCE

BSEB UNIQUE Id:- 2222110010601
कॉलेज/+2 स्कूल का नाम GAYA COLLEGE, GAYA
परीक्षार्थी का नाम NEHA KUMARI
माता का नाम GEETA DEVI
पिता का नाम YOGENDRA SINGH
वैवाहिक स्थिति Unmarried
परीक्षार्थी का आधार नं० 405671304956 दिव्यांग कोटि NO
सूचीकरण संख्या/वर्ष R-210013235-22 परीक्षार्थी की कोटि REGULAR
रोल कोड 21001 रोल क्रमांक 24020049 लिंग FEMALE
परीक्षा केंद्र का नाम GAYA COLLEGE, GAYA



प्रायोगिक परीक्षा के विषय (निर्धारित परीक्षा कार्यक्रम सहित)

प्रायोगिक विषय	विषय कोड	विषय का नाम	परीक्षा की तारीख
वैकल्पिक विषय	218	ENTREPRENEURSHIP	10/01/2024 to 20/01/2024
अतिरिक्त विषय			

संजीव कुमार

महाविद्यालय / +2 विद्यालय प्रधान का हस्ताक्षर
एवं मुहर

परीक्षा नियंत्रक (उ०मा०)

परीक्षार्थी के लिए आवश्यक निर्देश

- BSEB Unique Id सत्र 2021 - 23 से सूचीकृत हुए परीक्षार्थियों को जारी किया गया है। सत्र 2021 - 23 के पूर्व सत्र के किसी परीक्षार्थी को BSEB Unique Id जारी नहीं किया गया है।
- प्रायोगिक परीक्षा दिनांक 10/01/2024 से 20/01/2024 तक संचालित होगी। केन्द्राधीक्षक दिनांक 10/01/2024 से 20/01/2024 तक की अवधि में परीक्षार्थियों की संख्या के अनुसार तिथि एवं पाली का निर्धारण करके प्रायोगिक परीक्षा केन्द्र पर आवंटित सभी परीक्षार्थियों के प्रायोगिक विषयों की परीक्षा आयोजित करेंगे।
- परीक्षार्थी अपने इस प्रवेश-पत्र में उल्लिखित प्रायोगिक परीक्षा केंद्र पर दिनांक 10-01-2024 को पूर्वाह्न 09:00 बजे अनिवार्य रूप से जाकर परीक्षा केन्द्र के परिसर की सूचना पट्ट से यह जानकारी प्राप्त कर लें कि उनके द्वारा चयनित विषय की प्रायोगिक परीक्षा किस तिथि एवं किस पाली में संचालित होगी, जिसमें उन्हें सम्मिलित होना अनिवार्य है।
- परीक्षार्थी के प्रत्येक प्रायोगिक विषय की परीक्षा के लिए 08 पृष्ठों की केवल एक ही उत्तरपुस्तिका मिलेगी। अतिरिक्त उत्तरपुस्तिका नहीं दी जाएगी। परीक्षार्थी उत्तरपुस्तिका लेते ही यह सुनिश्चित कर लें कि इसमें 8 पृष्ठ हैं एवं सही क्रम में हैं।
- उत्तरपुस्तिका प्राप्त होते ही परीक्षार्थी अपने प्रवेश-पत्र तथा उत्तरपुस्तिका पर मुद्रित विवरणों (Details) का मिलान कर यह अवश्य सुनिश्चित हो लें कि जो उत्तरपुस्तिका परीक्षक द्वारा उन्हें दी गई है, वह उन्हीं की है। भिन्न विवरणों की उत्तरपुस्तिका प्राप्त होने पर उसे तुरंत परीक्षक को वापस लौटा दिया जाए।
- उत्तरपुस्तिका प्राप्त होने पर परीक्षार्थी उनके आवरण पृष्ठ के पीछे अंकित "परीक्षार्थियों के लिए निर्देश" अवश्य पढ़ें एवं उसका अनुपालन करें।
- परीक्षार्थी अपनी उत्तरपुस्तिका के कवर पृष्ठ के ऊपरी बायें तथा दायें भागों में क्रमांक-(1) में अपने उत्तर देने का माध्यम अंकित करते हुए क्रमांक-(2) में अपना पूर्ण हस्ताक्षर अंकित करें। इसके अलावा अन्य मुद्रित विवरणों में किसी भी प्रकार से कोई छेड़-छाड़ नहीं करें।
- प्रायोगिक परीक्षा की उत्तरपुस्तिका के आवरण पृष्ठ के निचले बायें एवं दायें भागों को परीक्षार्थी द्वारा कदापि नहीं भरा जाएगा। अगर परीक्षार्थी इस भाग को भरते हैं, तो परीक्षार्थी का इस विषय में परीक्षाफल रद्द किया जा सकता है। ये दोनों भाग आंतरिक/बाह्य परीक्षकों को भरने के लिए दिया गया है।
- उत्तरपुस्तिका के पन्नों के दोनों पृष्ठों पर तथा प्रत्येक लाइन पर लिखें एवं पृष्ठों को नष्ट न करें।
- यदि रफ कार्य करने की आवश्यकता हो, तो परीक्षार्थी उत्तरपुस्तिका के अंतिम पृष्ठ पर रफ कार्य करके उसे काट दे/क्रॉस (x) कर दें।
- उत्तरपुस्तिका के आंतरिक पृष्ठों पर दाहिने हाशिए में लाइन खींचकर सादा स्थान छोड़ रखा गया है। शेष स्थान रूल्ड है। परीक्षार्थी दाहिने हाशिए के सादे स्थान में कुछ भी नहीं लिखेंगे, चूंकि यह भाग परीक्षक के उपयोग के लिए है।
- उत्तरपुस्तिका के पृष्ठों को मोड़ें- फाड़ें नहीं तथा बीच-बीच में व्यर्थ ही खाली न छोड़ें।
- प्रश्न-पत्र में दी हुई संख्या के अनुसार अपने उत्तरों की संख्या लिखें।
- व्हाइटनगर, ब्लेड तथा नाखून का इस्तेमाल करना सर्वथा वर्जित है, अन्यथा परीक्षाफल अमान्य कर दिया जाएगा।
- प्रश्नोत्तर के समाप्त होने पर अंतिम में नीचे एक क्षैतिज रेखा खींच दें।
- आंतरिक परीक्षक द्वारा उपलब्ध कराये गए उपस्थिति-पत्रक में परीक्षार्थी द्वारा यथा-स्तम्भ परीक्षा की तिथि अंकित करते हुए उत्तरपुस्तिका की क्रम संख्या लिखकर अपना हस्ताक्षर किया जाएगा। परीक्षार्थी की उपस्थित, अनुपस्थित एवं निष्कासन से संबंधित संगत गोले को नीले/काले पेन से परीक्षक द्वारा भरा जाएगा न कि परीक्षार्थी द्वारा।
- परीक्षार्थी अपनी उत्तरपुस्तिका को आन्तरिक परीक्षक के पास जमा किये बिना परीक्षा भवन न छोड़ें।
- परीक्षा केन्द्र में कैलकुलेटर, मोबाइल फोन, डियर फोन, पेजर, ब्लूटूथ या इस प्रकार का कोई अन्य इलेक्ट्रॉनिक उपकरण ले जाना सख्त मना है।
- जाँच परीक्षा में गैर-उत्प्रेषित या जाँच परीक्षा में अनुपस्थित छात्र/छात्रा इंटरमीडिएट वार्षिक प्रायोगिक परीक्षा, 2024 में कदापि सम्मिलित नहीं हो सकते हैं।



बिहार विद्यालय परीक्षा समिति, पटना
BIHAR SCHOOL EXAMINATION BOARD, PATNA
इंटरमीडिएट वार्षिक परीक्षा, 2024
INTERMEDIATE ANNUAL EXAMINATION, 2024
प्रायोगिक परीक्षा का प्रवेश पत्र
Admit Card For Practical Examination

संकाय: वाणिज्य
FACULTY: COMMERCE

BSEB UNIQUE Id:- 2222110010587
कॉलेज/+2 स्कूल का नाम GAYA COLLEGE, GAYA
परीक्षार्थी का नाम NEHA KUMARI
माता का नाम SONI DEVI
पिता का नाम ANIL PRASAD
वैवाहिक स्थिति Unmarried
परीक्षार्थी का आधार नं० 668255284894 दिव्यांग कोटि NO
सूचीकरण संख्या/वर्ष R-210013231-22 परीक्षार्थी की कोटि REGULAR
रोल कोड 21001 रोल क्रमांक 24020293 लिंग FEMALE
परीक्षा केंद्र का नाम GAYA COLLEGE, GAYA



प्रायोगिक परीक्षा के विषय (निर्धारित परीक्षा कार्यक्रम सहित)

प्रायोगिक विषय	विषय कोड	विषय का नाम	परीक्षा की तारीख
वैकल्पिक विषय	218	ENTREPRENEURSHIP	10/01/2024 to 20/01/2024
अतिरिक्त विषय			

संजीव कुमार

महाविद्यालय / +2 विद्यालय प्रधान का हस्ताक्षर
एवं मुहर

परीक्षा नियंत्रक (उ०मा०)

परीक्षार्थी के लिए आवश्यक निर्देश

- BSEB Unique Id सत्र 2021 - 23 से सूचीकृत हुए परीक्षार्थियों को जारी किया गया है। सत्र 2021 - 23 के पूर्व सत्र के किसी परीक्षार्थी को BSEB Unique Id जारी नहीं किया गया है।
- प्रायोगिक परीक्षा दिनांक 10/01/2024 से 20/01/2024 तक संचालित होगी। केन्द्राधीक्षक दिनांक 10/01/2024 से 20/01/2024 तक की अवधि में परीक्षार्थियों की संख्या के अनुसार तिथि एवं पाली का निर्धारण करके प्रायोगिक परीक्षा केन्द्र पर आवंटित सभी परीक्षार्थियों के प्रायोगिक विषयों की परीक्षा आयोजित करेंगे।
- परीक्षार्थी अपने इस प्रवेश-पत्र में उल्लिखित प्रायोगिक परीक्षा केंद्र पर दिनांक 10-01-2024 को पूर्वाह्न 09:00 बजे अनिवार्य रूप से जाकर परीक्षा केन्द्र के परिसर की सूचना पट्ट से यह जानकारी प्राप्त कर लें कि उनके द्वारा चयनित विषय की प्रायोगिक परीक्षा किस तिथि एवं किस पाली में संचालित होगी, जिसमें उन्हें सम्मिलित होना अनिवार्य है।
- परीक्षार्थी के प्रत्येक प्रायोगिक विषय की परीक्षा के लिए 08 पृष्ठों की केवल एक ही उत्तरपुस्तिका मिलेगी। अतिरिक्त उत्तरपुस्तिका नहीं दी जाएगी। परीक्षार्थी उत्तरपुस्तिका लेते ही यह सुनिश्चित कर लें कि इसमें 8 पृष्ठ हैं एवं सही क्रम में हैं।
- उत्तरपुस्तिका प्राप्त होते ही परीक्षार्थी अपने प्रवेश-पत्र तथा उत्तरपुस्तिका पर मुद्रित विवरणों (Details) का मिलान कर यह अवश्य सुनिश्चित हो लें कि जो उत्तरपुस्तिका परीक्षक द्वारा उन्हें दी गई है, वह उन्हीं की है। भिन्न विवरणों की उत्तरपुस्तिका प्राप्त होने पर उसे तुरंत परीक्षक को वापस लौटा दिया जाए।
- उत्तरपुस्तिका प्राप्त होने पर परीक्षार्थी उनके आवरण पृष्ठ के पीछे अंकित "परीक्षार्थियों के लिए निर्देश" अवश्य पढ़ें एवं उसका अनुपालन करें।
- परीक्षार्थी अपनी उत्तरपुस्तिका के कवर पृष्ठ के ऊपरी बायें तथा दायें भागों में क्रमांक-(1) में अपने उत्तर देने का माध्यम अंकित करते हुए क्रमांक-(2) में अपना पूर्ण हस्ताक्षर अंकित करें। इसके अलावा अन्य मुद्रित विवरणों में किसी भी प्रकार से कोई छेड़-छाड़ नहीं करें।
- प्रायोगिक परीक्षा की उत्तरपुस्तिका के आवरण पृष्ठ के निचले बायें एवं दायें भागों को परीक्षार्थी द्वारा कदापि नहीं भरा जाएगा। अगर परीक्षार्थी इस भाग को भरते हैं, तो परीक्षार्थी का इस विषय में परीक्षाफल रद्द किया जा सकता है। ये दोनों भाग आंतरिक/बाह्य परीक्षकों को भरने के लिए दिया गया है।
- उत्तरपुस्तिका के पन्नों के दोनों पृष्ठों पर तथा प्रत्येक लाइन पर लिखें एवं पृष्ठों को नष्ट न करें।
- यदि रफ कार्य करने की आवश्यकता हो, तो परीक्षार्थी उत्तरपुस्तिका के अंतिम पृष्ठ पर रफ कार्य करके उसे काट दे/क्रॉस (x) कर दें।
- उत्तरपुस्तिका के आंतरिक पृष्ठों पर दाहिने हाशिए में लाइन खींचकर सादा स्थान छोड़ रखा गया है। शेष स्थान रूल्ड है। परीक्षार्थी दाहिने हाशिए के सादे स्थान में कुछ भी नहीं लिखेंगे, चूंकि यह भाग परीक्षक के उपयोग के लिए है।
- उत्तरपुस्तिका के पृष्ठों को मोड़ें- फाड़ें नहीं तथा बीच-बीच में व्यर्थ ही खाली न छोड़ें।
- प्रश्न-पत्र में दी हुई संख्या के अनुसार अपने उत्तरों की संख्या लिखें।
- व्हाइटनगर, ब्लेड तथा नाखून का इस्तेमाल करना सर्वथा वर्जित है, अन्यथा परीक्षाफल अमान्य कर दिया जाएगा।
- प्रश्नोत्तर के समाप्त होने पर अंतिम में नीचे एक क्षैतिज रेखा खींच दें।
- आंतरिक परीक्षक द्वारा उपलब्ध कराये गए उपस्थिति-पत्रक में परीक्षार्थी द्वारा यथा-स्तम्भ परीक्षा की तिथि अंकित करते हुए उत्तरपुस्तिका की क्रम संख्या लिखकर अपना हस्ताक्षर किया जाएगा। परीक्षार्थी की उपस्थित, अनुपस्थित एवं निष्कासन से संबंधित संगत गोले को नीले/काले पेन से परीक्षक द्वारा भरा जाएगा न कि परीक्षार्थी द्वारा।
- परीक्षार्थी अपनी उत्तरपुस्तिका को आन्तरिक परीक्षक के पास जमा किये बिना परीक्षा भवन न छोड़ें।
- परीक्षा केन्द्र में कैलकुलेटर, मोबाइल फोन, डियर फोन, पेजर, ब्लूटूथ या इस प्रकार का कोई अन्य इलेक्ट्रॉनिक उपकरण ले जाना सख्त मना है।
- जाँच परीक्षा में गैर-उत्प्रेषित या जाँच परीक्षा में अनुपस्थित छात्र/छात्रा इंटरमीडिएट वार्षिक प्रायोगिक परीक्षा, 2024 में कदापि सम्मिलित नहीं हो सकते हैं।



बिहार विद्यालय परीक्षा समिति, पटना
BIHAR SCHOOL EXAMINATION BOARD, PATNA
इंटरमीडिएट वार्षिक परीक्षा, 2024
INTERMEDIATE ANNUAL EXAMINATION, 2024
प्रायोगिक परीक्षा का प्रवेश पत्र
Admit Card For Practical Examination

संकाय: वाणिज्य
FACULTY: COMMERCE

BSEB UNIQUE Id:- 2222110010560
कॉलेज/+2 स्कूल का नाम GAYA COLLEGE, GAYA
परीक्षार्थी का नाम NANDANI KUMARI
माता का नाम NITU KUMARI
पिता का नाम KUNDAN SINGH
वैवाहिक स्थिति Unmarried
परीक्षार्थी का आधार नं० 659217640049 दिव्यांग कोटि NO
सूचीकरण संख्या/वर्ष R-210013221-22 परीक्षार्थी की कोटि REGULAR
रोल कोड 21001 रोल क्रमांक 24020135 लिंग FEMALE
परीक्षा केंद्र का नाम GAYA COLLEGE, GAYA



Nandani Kumari

प्रायोगिक परीक्षा के विषय (निर्धारित परीक्षा कार्यक्रम सहित)

प्रायोगिक विषय	विषय कोड	विषय का नाम	परीक्षा की तारीख
वैकल्पिक विषय	218	ENTREPRENEURSHIP	10/01/2024 to 20/01/2024
अतिरिक्त विषय			

संजीव कुमार

महाविद्यालय / +2 विद्यालय प्रधान का हस्ताक्षर
एवं मुहर

परीक्षा नियंत्रक (उ०मा०)

परीक्षार्थी के लिए आवश्यक निर्देश

- BSEB Unique Id सत्र 2021 - 23 से सूचीकृत हुए परीक्षार्थियों को जारी किया गया है। सत्र 2021 - 23 के पूर्व सत्र के किसी परीक्षार्थी को BSEB Unique Id जारी नहीं किया गया है।
- प्रायोगिक परीक्षा दिनांक 10/01/2024 से 20/01/2024 तक संचालित होगी। केन्द्राधीक्षक दिनांक 10/01/2024 से 20/01/2024 तक की अवधि में परीक्षार्थियों की संख्या के अनुसार तिथि एवं पाली का निर्धारण करके प्रायोगिक परीक्षा केन्द्र पर आवंटित सभी परीक्षार्थियों के प्रायोगिक विषयों की परीक्षा आयोजित करेंगे।
- परीक्षार्थी अपने इस प्रवेश-पत्र में उल्लिखित प्रायोगिक परीक्षा केंद्र पर दिनांक 10-01-2024 को पूर्वाह्न 09:00 बजे अनिवार्य रूप से जाकर परीक्षा केन्द्र के परिसर की सूचना पट्ट से यह जानकारी प्राप्त कर लें कि उनके द्वारा चयनित विषय की प्रायोगिक परीक्षा किस तिथि एवं किस पाली में संचालित होगी, जिसमें उन्हें सम्मिलित होना अनिवार्य है।
- परीक्षार्थी के प्रत्येक प्रायोगिक विषय की परीक्षा के लिए 08 पृष्ठों की केवल एक ही उत्तरपुस्तिका मिलेगी। अतिरिक्त उत्तरपुस्तिका नहीं दी जाएगी। परीक्षार्थी उत्तरपुस्तिका लेते ही यह सुनिश्चित कर लें कि इसमें 8 पृष्ठ हैं एवं सही क्रम में हैं।
- उत्तरपुस्तिका प्राप्त होते ही परीक्षार्थी अपने प्रवेश-पत्र तथा उत्तरपुस्तिका पर मुद्रित विवरणों (Details) का मिलान कर यह अवश्य सुनिश्चित हो लें कि जो उत्तरपुस्तिका परीक्षक द्वारा उन्हें दी गई है, वह उन्हीं की है। भिन्न विवरणों की उत्तरपुस्तिका प्राप्त होने पर उसे तुरंत परीक्षक को वापस लौटा दिया जाए।
- उत्तरपुस्तिका प्राप्त होने पर परीक्षार्थी उनके आवरण पृष्ठ के पीछे अंकित "परीक्षार्थियों के लिए निर्देश" अवश्य पढ़ें एवं उसका अनुपालन करें।
- परीक्षार्थी अपनी उत्तरपुस्तिका के कवर पृष्ठ के ऊपरी बायें तथा दायें भागों में क्रमांक-(1) में अपने उत्तर देने का माध्यम अंकित करते हुए क्रमांक-(2) में अपना पूर्ण हस्ताक्षर अंकित करें। इसके अलावा अन्य मुद्रित विवरणों में किसी भी प्रकार से कोई छेड़-छाड़ नहीं करें।
- प्रायोगिक परीक्षा की उत्तरपुस्तिका के आवरण पृष्ठ के निचले बायें एवं दायें भागों को परीक्षार्थी द्वारा कदापि नहीं भरा जाएगा। अगर परीक्षार्थी इस भाग को भरते हैं, तो परीक्षार्थी का इस विषय में परीक्षाफल रद्द किया जा सकता है। ये दोनों भाग आंतरिक/बाह्य परीक्षकों को भरने के लिए दिया गया है।
- उत्तरपुस्तिका के पन्नों के दोनों पृष्ठों पर तथा प्रत्येक लाइन पर लिखें एवं पृष्ठों को नष्ट न करें।
- यदि रफ कार्य करने की आवश्यकता हो, तो परीक्षार्थी उत्तरपुस्तिका के अंतिम पृष्ठ पर रफ कार्य करके उसे काट दे/क्रॉस (x) कर दें।
- उत्तरपुस्तिका के आंतरिक पृष्ठों पर दाहिने हाशिए में लाइन खींचकर सादा स्थान छोड़ रखा गया है। शेष स्थान रूल्ड है। परीक्षार्थी दाहिने हाशिए के सादे स्थान में कुछ भी नहीं लिखेंगे, चूंकि यह भाग परीक्षक के उपयोग के लिए है।
- उत्तरपुस्तिका के पृष्ठों को मोड़ें- फाड़ें नहीं तथा बीच-बीच में व्यर्थ ही खाली न छोड़ें।
- प्रश्न-पत्र में दी हुई संख्या के अनुसार अपने उत्तरों की संख्या लिखें।
- व्हाइटनगर, ब्लेड तथा नाखून का इस्तेमाल करना सर्वथा वर्जित है, अन्यथा परीक्षाफल अमान्य कर दिया जाएगा।
- प्रश्नोत्तर के समाप्त होने पर अंतिम में नीचे एक क्षैतिज रेखा खींच दें।
- आंतरिक परीक्षक द्वारा उपलब्ध कराये गए उपस्थिति-पत्रक में परीक्षार्थी द्वारा यथा-स्तम्भ परीक्षा की तिथि अंकित करते हुए उत्तरपुस्तिका की क्रम संख्या लिखकर अपना हस्ताक्षर किया जाएगा। परीक्षार्थी की उपस्थित, अनुपस्थित एवं निष्कासन से संबंधित संगत गोले को नीले/काले पेन से परीक्षक द्वारा भरा जाएगा न कि परीक्षार्थी द्वारा।
- परीक्षार्थी अपनी उत्तरपुस्तिका को आन्तरिक परीक्षक के पास जमा किये बिना परीक्षा भवन न छोड़ें।
- परीक्षा केन्द्र में कैलकुलेटर, मोबाइल फोन, डायर फोन, पेजर, ब्लूटूथ या इस प्रकार का कोई अन्य इलेक्ट्रॉनिक उपकरण ले जाना सख्त मना है।
- जाँच परीक्षा में गैर-उत्प्रेषित या जाँच परीक्षा में अनुपस्थित छात्र/छात्रा इंटरमीडिएट वार्षिक प्रायोगिक परीक्षा, 2024 में कदापि सम्मिलित नहीं हो सकते हैं।



बिहार विद्यालय परीक्षा समिति, पटना
BIHAR SCHOOL EXAMINATION BOARD, PATNA
इंटरमीडिएट वार्षिक परीक्षा, 2024
INTERMEDIATE ANNUAL EXAMINATION, 2024
प्रायोगिक परीक्षा का प्रवेश पत्र
Admit Card For Practical Examination

संकाय: वाणिज्य
FACULTY: COMMERCE

BSEB UNIQUE Id:- 2222110010570
कॉलेज/+2 स्कूल का नाम GAYA COLLEGE, GAYA
परीक्षार्थी का नाम NANDANI KUMARI
माता का नाम INDU DEVI
पिता का नाम VINOD CHOUDHARY
वैवाहिक स्थिति Unmarried
परीक्षार्थी का आधार नं० 393890172103 दिव्यांग कोटि NO
सूचीकरण संख्या/वर्ष R-210013226-22 परीक्षार्थी की कोटि REGULAR
रोल कोड 21001 रोल क्रमांक 24020063 लिंग FEMALE
परीक्षा केंद्र का नाम GAYA COLLEGE, GAYA



प्रायोगिक परीक्षा के विषय (निर्धारित परीक्षा कार्यक्रम सहित)

प्रायोगिक विषय	विषय कोड	विषय का नाम	परीक्षा की तारीख
वैकल्पिक विषय	218	ENTREPRENEURSHIP	10/01/2024 to 20/01/2024
अतिरिक्त विषय			

संजीव कुमार

महाविद्यालय / +2 विद्यालय प्रधान का हस्ताक्षर
एवं मुहर

परीक्षा नियंत्रक (उ०मा०)

परीक्षार्थी के लिए आवश्यक निर्देश

- BSEB Unique Id सत्र 2021 - 23 से सूचीकृत हुए परीक्षार्थियों को जारी किया गया है। सत्र 2021 - 23 के पूर्व सत्र के किसी परीक्षार्थी को BSEB Unique Id जारी नहीं किया गया है।
- प्रायोगिक परीक्षा दिनांक 10/01/2024 से 20/01/2024 तक संचालित होगी। केन्द्राधीक्षक दिनांक 10/01/2024 से 20/01/2024 तक की अवधि में परीक्षार्थियों की संख्या के अनुसार तिथि एवं पाली का निर्धारण करके प्रायोगिक परीक्षा केन्द्र पर आवंटित सभी परीक्षार्थियों के प्रायोगिक विषयों की परीक्षा आयोजित करेंगे।
- परीक्षार्थी अपने इस प्रवेश-पत्र में उल्लिखित प्रायोगिक परीक्षा केंद्र पर दिनांक 10-01-2024 को पूर्वाह्न 09:00 बजे अनिवार्य रूप से जाकर परीक्षा केन्द्र के परिसर की सूचना पट्ट से यह जानकारी प्राप्त कर लें कि उनके द्वारा चयनित विषय की प्रायोगिक परीक्षा किस तिथि एवं किस पाली में संचालित होगी, जिसमें उन्हें सम्मिलित होना अनिवार्य है।
- परीक्षार्थी के प्रत्येक प्रायोगिक विषय की परीक्षा के लिए 08 पृष्ठों की केवल एक ही उत्तरपुस्तिका मिलेगी। अतिरिक्त उत्तरपुस्तिका नहीं दी जाएगी। परीक्षार्थी उत्तरपुस्तिका लेते ही यह सुनिश्चित कर लें कि इसमें 8 पृष्ठ हैं एवं सही क्रम में है।
- उत्तरपुस्तिका प्राप्त होते ही परीक्षार्थी अपने प्रवेश-पत्र तथा उत्तरपुस्तिका पर मुद्रित विवरणों (Details) का मिलान कर यह अवश्य सुनिश्चित हो लें कि जो उत्तरपुस्तिका परीक्षक द्वारा उन्हें दी गई है, वह उन्हीं की है। भिन्न विवरणों की उत्तरपुस्तिका प्राप्त होने पर उसे तुरंत परीक्षक को वापस लौटा दिया जाए।
- उत्तरपुस्तिका प्राप्त होने पर परीक्षार्थी उनके आवरण पृष्ठ के पीछे अंकित "परीक्षार्थियों के लिए निर्देश" अवश्य पढ़ें एवं उसका अनुपालन करें।
- परीक्षार्थी अपनी उत्तरपुस्तिका के कवर पृष्ठ के ऊपरी बायें तथा दायें भागों में क्रमांक-(1) में अपने उत्तर देने का माध्यम अंकित करते हुए क्रमांक-(2) में अपना पूर्ण हस्ताक्षर अंकित करें। इसके अलावा अन्य मुद्रित विवरणों में किसी भी प्रकार से कोई छेड़-छाड़ नहीं करें।
- प्रायोगिक परीक्षा की उत्तरपुस्तिका के आवरण पृष्ठ के निचले बायें एवं दायें भागों को परीक्षार्थी द्वारा कदापि नहीं भरा जाएगा। अगर परीक्षार्थी इस भाग को भरते हैं, तो परीक्षार्थी का इस विषय में परीक्षाफल रद्द किया जा सकता है। ये दोनों भाग आंतरिक/बाह्य परीक्षकों को भरने के लिए दिया गया है।
- उत्तरपुस्तिका के पन्नों के दोनों पृष्ठों पर तथा प्रत्येक लाइन पर लिखें एवं पृष्ठों को नष्ट न करें।
- यदि रफ कार्य करने की आवश्यकता हो, तो परीक्षार्थी उत्तरपुस्तिका के अंतिम पृष्ठ पर रफ कार्य करके उसे काट दे/क्रॉस (x) कर दें।
- उत्तरपुस्तिका के आंतरिक पृष्ठों पर दाहिने हाशिए में लाइन खींचकर सादा स्थान छोड़ रखा गया है। शेष स्थान रूल्ड है। परीक्षार्थी दाहिने हाशिए के सादे स्थान में कुछ भी नहीं लिखेंगे, चूंकि यह भाग परीक्षक के उपयोग के लिए है।
- उत्तरपुस्तिका के पृष्ठों को मोड़ें- फाड़ें नहीं तथा बीच-बीच में व्यर्थ ही खाली न छोड़ें।
- प्रश्न-पत्र में दी हुई संख्या के अनुसार अपने उत्तरों की संख्या लिखें।
- व्हाइटनगर, ब्लेड तथा नाखून का इस्तेमाल करना सर्वथा वर्जित है, अन्यथा परीक्षाफल अमान्य कर दिया जाएगा।
- प्रश्नोत्तर के समाप्त होने पर अंतिम में नीचे एक क्षैतिज रेखा खींच दें।
- आंतरिक परीक्षक द्वारा उपलब्ध कराये गए उपस्थिति-पत्रक में परीक्षार्थी द्वारा यथा-स्तम्भ परीक्षा की तिथि अंकित करते हुए उत्तरपुस्तिका की क्रम संख्या लिखकर अपना हस्ताक्षर किया जाएगा। परीक्षार्थी की उपस्थित, अनुपस्थित एवं निष्कासन से संबंधित संगत गोले को नीले/काले पेन से परीक्षक द्वारा भरा जाएगा न कि परीक्षार्थी द्वारा।
- परीक्षार्थी अपनी उत्तरपुस्तिका को आन्तरिक परीक्षक के पास जमा किये बिना परीक्षा भवन न छोड़ें।
- परीक्षा केन्द्र में कैंलकुलेटर, मोबाइल फोन, डियर फोन, पेजर, ब्लूटूथ या इस प्रकार का कोई अन्य इलेक्ट्रॉनिक उपकरण ले जाना सख्त मना है।
- जाँच परीक्षा में गैर-उत्प्रेषित या जाँच परीक्षा में अनुपस्थित छात्र/छात्रा इंटरमीडिएट वार्षिक प्रायोगिक परीक्षा, 2024 में कदापि सम्मिलित नहीं हो सकते हैं।



बिहार विद्यालय परीक्षा समिति, पटना
BIHAR SCHOOL EXAMINATION BOARD, PATNA
इंटरमीडिएट वार्षिक परीक्षा, 2024
INTERMEDIATE ANNUAL EXAMINATION, 2024
प्रायोगिक परीक्षा का प्रवेश पत्र
Admit Card For Practical Examination

संकाय: वाणिज्य
FACULTY: COMMERCE

BSEB UNIQUE Id:- 2222110010606
कॉलेज/+2 स्कूल का नाम GAYA COLLEGE, GAYA
परीक्षार्थी का नाम NIDHI KUMARI
माता का नाम CHINTA DEVI
पिता का नाम JITENDRA YADAV
वैवाहिक स्थिति Unmarried
परीक्षार्थी का आधार नं० 610114178126 दिव्यांग कोटि NO
सूचीकरण संख्या/वर्ष R-210013237-22 परीक्षार्थी की कोटि REGULAR
रोल कोड 21001 रोल क्रमांक 24020043 लिंग FEMALE
परीक्षा केंद्र का नाम GAYA COLLEGE, GAYA



प्रायोगिक परीक्षा के विषय (निर्धारित परीक्षा कार्यक्रम सहित)

प्रायोगिक विषय	विषय कोड	विषय का नाम	परीक्षा की तारीख
वैकल्पिक विषय	218	ENTREPRENEURSHIP	10/01/2024 to 20/01/2024
अतिरिक्त विषय			

संजीव कुमार

महाविद्यालय / +2 विद्यालय प्रधान का हस्ताक्षर
एवं मुहर

परीक्षा नियंत्रक (उ०मा०)

परीक्षार्थी के लिए आवश्यक निर्देश

- BSEB Unique Id सत्र 2021 - 23 से सूचीकृत हुए परीक्षार्थियों को जारी किया गया है। सत्र 2021 - 23 के पूर्व सत्र के किसी परीक्षार्थी को BSEB Unique Id जारी नहीं किया गया है।
- प्रायोगिक परीक्षा दिनांक 10/01/2024 से 20/01/2024 तक संचालित होगी। केन्द्राधीक्षक दिनांक 10/01/2024 से 20/01/2024 तक की अवधि में परीक्षार्थियों की संख्या के अनुसार तिथि एवं पाली का निर्धारण करके प्रायोगिक परीक्षा केन्द्र पर आवंटित सभी परीक्षार्थियों के प्रायोगिक विषयों की परीक्षा आयोजित करेंगे।
- परीक्षार्थी अपने इस प्रवेश-पत्र में उल्लिखित प्रायोगिक परीक्षा केंद्र पर दिनांक 10-01-2024 को पूर्वाह्न 09:00 बजे अनिवार्य रूप से जाकर परीक्षा केन्द्र के परिसर की सूचना पट्ट से यह जानकारी प्राप्त कर लें कि उनके द्वारा चयनित विषय की प्रायोगिक परीक्षा किस तिथि एवं किस पाली में संचालित होगी, जिसमें उन्हें सम्मिलित होना अनिवार्य है।
- परीक्षार्थी के प्रत्येक प्रायोगिक विषय की परीक्षा के लिए 08 पृष्ठों की केवल एक ही उत्तरपुस्तिका मिलेगी। अतिरिक्त उत्तरपुस्तिका नहीं दी जाएगी। परीक्षार्थी उत्तरपुस्तिका लेते ही यह सुनिश्चित कर लें कि इसमें 8 पृष्ठ हैं एवं सही क्रम में हैं।
- उत्तरपुस्तिका प्राप्त होते ही परीक्षार्थी अपने प्रवेश-पत्र तथा उत्तरपुस्तिका पर मुद्रित विवरणों (Details) का मिलान कर यह अवश्य सुनिश्चित हो लें कि जो उत्तरपुस्तिका परीक्षक द्वारा उन्हें दी गई है, वह उन्हीं की है। भिन्न विवरणों की उत्तरपुस्तिका प्राप्त होने पर उसे तुरंत परीक्षक को वापस लौटा दिया जाए।
- उत्तरपुस्तिका प्राप्त होने पर परीक्षार्थी उनके आवरण पृष्ठ के पीछे अंकित "परीक्षार्थियों के लिए निर्देश" अवश्य पढ़ें एवं उसका अनुपालन करें।
- परीक्षार्थी अपनी उत्तरपुस्तिका के कवर पृष्ठ के ऊपरी बायें तथा दायें भागों में क्रमांक-(1) में अपने उत्तर देने का माध्यम अंकित करते हुए क्रमांक-(2) में अपना पूर्ण हस्ताक्षर अंकित करें। इसके अलावा अन्य मुद्रित विवरणों में किसी भी प्रकार से कोई छेड़-छाड़ नहीं करें।
- प्रायोगिक परीक्षा की उत्तरपुस्तिका के आवरण पृष्ठ के निचले बायें एवं दायें भागों को परीक्षार्थी द्वारा कदापि नहीं भरा जाएगा। अगर परीक्षार्थी इस भाग को भरते हैं, तो परीक्षार्थी का इस विषय में परीक्षाफल रद्द किया जा सकता है। ये दोनों भाग आंतरिक/बाह्य परीक्षकों को भरने के लिए दिया गया है।
- उत्तरपुस्तिका के पन्नों के दोनों पृष्ठों पर तथा प्रत्येक लाइन पर लिखें एवं पृष्ठों को नष्ट न करें।
- यदि रफ कार्य करने की आवश्यकता हो, तो परीक्षार्थी उत्तरपुस्तिका के अंतिम पृष्ठ पर रफ कार्य करके उसे काट दे/क्रॉस (x) कर दें।
- उत्तरपुस्तिका के आंतरिक पृष्ठों पर दाहिने हाशिए में लाइन खींचकर सादा स्थान छोड़ रखा गया है। शेष स्थान रूल्ड है। परीक्षार्थी दाहिने हाशिए के सादे स्थान में कुछ भी नहीं लिखेंगे, चूंकि यह भाग परीक्षक के उपयोग के लिए है।
- उत्तरपुस्तिका के पृष्ठों को मोड़ें- फाड़ें नहीं तथा बीच-बीच में व्यर्थ ही खाली न छोड़ें।
- प्रश्न-पत्र में दी हुई संख्या के अनुसार अपने उत्तरों की संख्या लिखें।
- व्हाइटनगर, ब्लेड तथा नाखून का इस्तेमाल करना सर्वथा वर्जित है, अन्यथा परीक्षाफल अमान्य कर दिया जाएगा।
- प्रश्नोत्तर के समाप्त होने पर अंतिम में नीचे एक क्षैतिज रेखा खींच दें।
- आंतरिक परीक्षक द्वारा उपलब्ध कराये गए उपस्थिति-पत्रक में परीक्षार्थी द्वारा यथा-स्तम्भ परीक्षा की तिथि अंकित करते हुए उत्तरपुस्तिका की क्रम संख्या लिखकर अपना हस्ताक्षर किया जाएगा। परीक्षार्थी की उपस्थित, अनुपस्थित एवं निष्कासन से संबंधित संगत गोले को नीले/काले पेन से परीक्षक द्वारा भरा जाएगा न कि परीक्षार्थी द्वारा।
- परीक्षार्थी अपनी उत्तरपुस्तिका को आन्तरिक परीक्षक के पास जमा किये बिना परीक्षा भवन न छोड़ें।
- परीक्षा केन्द्र में कैंलकुलेटर, मोबाइल फोन, डियर फोन, पेजर, ब्लूटूथ या इस प्रकार का कोई अन्य इलेक्ट्रॉनिक उपकरण ले जाना सख्त मना है।
- जाँच परीक्षा में गैर-उत्प्रेषित या जाँच परीक्षा में अनुपस्थित छात्र/छात्रा इंटरमीडिएट वार्षिक प्रायोगिक परीक्षा, 2024 में कदापि सम्मिलित नहीं हो सकते हैं।



बिहार विद्यालय परीक्षा समिति, पटना
BIHAR SCHOOL EXAMINATION BOARD, PATNA
इंटरमीडिएट वार्षिक परीक्षा, 2024
INTERMEDIATE ANNUAL EXAMINATION, 2024
प्रायोगिक परीक्षा का प्रवेश पत्र
Admit Card For Practical Examination

संकाय: वाणिज्य
FACULTY: COMMERCE

BSEB UNIQUE Id:- 2222110010595
कॉलेज/+2 स्कूल का नाम GAYA COLLEGE, GAYA
परीक्षार्थी का नाम NEHA KUMARI
माता का नाम POONAM KUMARI
पिता का नाम RAJAN ROUSHAN KUMAR
वैवाहिक स्थिति Unmarried
परीक्षार्थी का आधार नं० 917481390743 दिव्यांग कोटि NO
सूचीकरण संख्या/वर्ष R-210013234-22 परीक्षार्थी की कोटि REGULAR
रोल कोड 21001 रोल क्रमांक 24020150 लिंग FEMALE
परीक्षा केंद्र का नाम GAYA COLLEGE, GAYA



Neha Kumari

प्रायोगिक परीक्षा के विषय (निर्धारित परीक्षा कार्यक्रम सहित)

प्रायोगिक विषय	विषय कोड	विषय का नाम	परीक्षा की तारीख
वैकल्पिक विषय			10/01/2024 to 20/01/2024
अतिरिक्त विषय	218	Entrepreneurship	

संजीव कुमार

महाविद्यालय / +2 विद्यालय प्रधान का हस्ताक्षर
एवं मुहर

परीक्षा नियंत्रक (उ०मा०)

परीक्षार्थी के लिए आवश्यक निर्देश

- BSEB Unique Id सत्र 2021 - 23 से सूचीकृत हुए परीक्षार्थियों को जारी किया गया है। सत्र 2021 - 23 के पूर्व सत्र के किसी परीक्षार्थी को BSEB Unique Id जारी नहीं किया गया है।
- प्रायोगिक परीक्षा दिनांक 10/01/2024 से 20/01/2024 तक संचालित होगी। केन्द्राधीक्षक दिनांक 10/01/2024 से 20/01/2024 तक की अवधि में परीक्षार्थियों की संख्या के अनुसार तिथि एवं पाली का निर्धारण करके प्रायोगिक परीक्षा केन्द्र पर आवंटित सभी परीक्षार्थियों के प्रायोगिक विषयों की परीक्षा आयोजित करेंगे।
- परीक्षार्थी अपने इस प्रवेश-पत्र में उल्लिखित प्रायोगिक परीक्षा केन्द्र पर दिनांक 10-01-2024 को पूर्वाह्न 09:00 बजे अनिवार्य रूप से जाकर परीक्षा केन्द्र के परिसर की सूचना पट्ट से यह जानकारी प्राप्त कर लें कि उनके द्वारा चयनित विषय की प्रायोगिक परीक्षा किस तिथि एवं किस पाली में संचालित होगी, जिसमें उन्हें सम्मिलित होना अनिवार्य है।
- परीक्षार्थी के प्रत्येक प्रायोगिक विषय की परीक्षा के लिए 08 पृष्ठों की केवल एक ही उत्तरपुस्तिका मिलेगी। अतिरिक्त उत्तरपुस्तिका नहीं दी जाएगी। परीक्षार्थी उत्तरपुस्तिका लेते ही यह सुनिश्चित कर लें कि इसमें 8 पृष्ठ हैं एवं सही क्रम में हैं।
- उत्तरपुस्तिका प्राप्त होते ही परीक्षार्थी अपने प्रवेश-पत्र तथा उत्तरपुस्तिका पर मुद्रित विवरणों (Details) का मिलान कर यह अवश्य सुनिश्चित हो लें कि जो उत्तरपुस्तिका परीक्षक द्वारा उन्हें दी गई है, वह उन्हीं की है। भिन्न विवरणों की उत्तरपुस्तिका प्राप्त होने पर उसे तुरंत परीक्षक को वापस लौटा दिया जाए।
- उत्तरपुस्तिका प्राप्त होने पर परीक्षार्थी उनके आवरण पृष्ठ के पीछे अंकित "परीक्षार्थियों के लिए निर्देश" अवश्य पढ़ें एवं उसका अनुपालन करें।
- परीक्षार्थी अपनी उत्तरपुस्तिका के कवर पृष्ठ के ऊपरी बायें तथा दायें भागों में क्रमांक-(1) में अपने उत्तर देने का माध्यम अंकित करते हुए क्रमांक-(2) में अपना पूर्ण हस्ताक्षर अंकित करें। इसके अलावा अन्य मुद्रित विवरणों में किसी भी प्रकार से कोई छेड़-छाड़ नहीं करें।
- प्रायोगिक परीक्षा की उत्तरपुस्तिका के आवरण पृष्ठ के निचले बायें एवं दायें भागों को परीक्षार्थी द्वारा कदापि नहीं भरा जाएगा। अगर परीक्षार्थी इस भाग को भरते हैं, तो परीक्षार्थी का इस विषय में परीक्षाफल रद्द किया जा सकता है। ये दोनों भाग आंतरिक/बाह्य परीक्षकों को भरने के लिए दिया गया है।
- उत्तरपुस्तिका के पन्नों के दोनों पृष्ठों पर तथा प्रत्येक लाइन पर लिखें एवं पृष्ठों को नष्ट न करें।
- यदि रफ कार्य करने की आवश्यकता हो, तो परीक्षार्थी उत्तरपुस्तिका के अंतिम पृष्ठ पर रफ कार्य करके उसे काट दे/क्रॉस (x) कर दें।
- उत्तरपुस्तिका के आंतरिक पृष्ठों पर दाहिने हाशिए में लाइन खींचकर सादा स्थान छोड़ रखा गया है। शेष स्थान रूल्ड है। परीक्षार्थी दाहिने हाशिए के सादे स्थान में कुछ भी नहीं लिखेंगे, चूंकि यह भाग परीक्षक के उपयोग के लिए है।
- उत्तरपुस्तिका के पृष्ठों को मोड़ें- फाड़ें नहीं तथा बीच-बीच में व्यर्थ ही खाली न छोड़ें।
- प्रश्न-पत्र में दी हुई संख्या के अनुसार अपने उत्तरों की संख्या लिखें।
- व्हाइटनगर, ब्लेड तथा नाखून का इस्तेमाल करना सर्वथा वर्जित है, अन्यथा परीक्षाफल अमान्य कर दिया जाएगा।
- प्रश्नोत्तर के समाप्त होने पर अंतिम में नीचे एक क्षैतिज रेखा खींच दें।
- आंतरिक परीक्षक द्वारा उपलब्ध कराये गए उपस्थिति-पत्रक में परीक्षार्थी द्वारा यथा-स्तम्भ परीक्षा की तिथि अंकित करते हुए उत्तरपुस्तिका की क्रम संख्या लिखकर अपना हस्ताक्षर किया जाएगा। परीक्षार्थी की उपस्थित, अनुपस्थित एवं निष्कासन से संबंधित संगत गोले को नीले/काले पेन से परीक्षक द्वारा भरा जाएगा न कि परीक्षार्थी द्वारा।
- परीक्षार्थी अपनी उत्तरपुस्तिका को आन्तरिक परीक्षक के पास जमा किये बिना परीक्षा भवन न छोड़ें।
- परीक्षा केन्द्र में कैलकुलेटर, मोबाइल फोन, डियर फोन, पेजर, ब्लूटूथ या इस प्रकार का कोई अन्य इलेक्ट्रॉनिक उपकरण ले जाना सख्त मना है।
- जाँच परीक्षा में गैर-उत्प्रेषित या जाँच परीक्षा में अनुपस्थित छात्र/छात्रा इंटरमीडिएट वार्षिक प्रायोगिक परीक्षा, 2024 में कदापि सम्मिलित नहीं हो सकते हैं।



बिहार विद्यालय परीक्षा समिति, पटना
BIHAR SCHOOL EXAMINATION BOARD, PATNA
इंटरमीडिएट वार्षिक परीक्षा, 2024
INTERMEDIATE ANNUAL EXAMINATION, 2024
प्रायोगिक परीक्षा का प्रवेश पत्र
Admit Card For Practical Examination

संकाय: वाणिज्य
FACULTY: COMMERCE

BSEB UNIQUE Id:- 2222110010557
कॉलेज/+2 स्कूल का नाम GAYA COLLEGE, GAYA
परीक्षार्थी का नाम NANDANI KUMARI
माता का नाम KUNA DEVI
पिता का नाम BAIJNATH SAW
वैवाहिक स्थिति Unmarried
परीक्षार्थी का आधार नं० 884335267755 दिव्यांग कोटि NO
सूचीकरण संख्या/वर्ष R-210013219-22 परीक्षार्थी की कोटि REGULAR
रोल कोड 21001 रोल क्रमांक 24020080 लिंग FEMALE
परीक्षा केंद्र का नाम GAYA COLLEGE, GAYA



प्रायोगिक परीक्षा के विषय (निर्धारित परीक्षा कार्यक्रम सहित)

प्रायोगिक विषय	विषय कोड	विषय का नाम	परीक्षा की तारीख
वैकल्पिक विषय	218	ENTREPRENEURSHIP	10/01/2024 to 20/01/2024
अतिरिक्त विषय			

संजीव कुमार

महाविद्यालय / +2 विद्यालय प्रधान का हस्ताक्षर
एवं मुहर

परीक्षा नियंत्रक (उ०मा०)

परीक्षार्थी के लिए आवश्यक निर्देश

- BSEB Unique Id सत्र 2021 - 23 से सूचीकृत हुए परीक्षार्थियों को जारी किया गया है। सत्र 2021 - 23 के पूर्व सत्र के किसी परीक्षार्थी को BSEB Unique Id जारी नहीं किया गया है।
- प्रायोगिक परीक्षा दिनांक 10/01/2024 से 20/01/2024 तक संचालित होगी। केन्द्राधीक्षक दिनांक 10/01/2024 से 20/01/2024 तक की अवधि में परीक्षार्थियों की संख्या के अनुसार तिथि एवं पाली का निर्धारण करके प्रायोगिक परीक्षा केन्द्र पर आवंटित सभी परीक्षार्थियों के प्रायोगिक विषयों की परीक्षा आयोजित करेंगे।
- परीक्षार्थी अपने इस प्रवेश-पत्र में उल्लिखित प्रायोगिक परीक्षा केंद्र पर दिनांक 10-01-2024 को पूर्वाह्न 09:00 बजे अनिवार्य रूप से जाकर परीक्षा केन्द्र के परिसर की सूचना पट्ट से यह जानकारी प्राप्त कर लें कि उनके द्वारा चयनित विषय की प्रायोगिक परीक्षा किस तिथि एवं किस पाली में संचालित होगी, जिसमें उन्हें सम्मिलित होना अनिवार्य है।
- परीक्षार्थी के प्रत्येक प्रायोगिक विषय की परीक्षा के लिए 08 पृष्ठों की केवल एक ही उत्तरपुस्तिका मिलेगी। अतिरिक्त उत्तरपुस्तिका नहीं दी जाएगी। परीक्षार्थी उत्तरपुस्तिका लेते ही यह सुनिश्चित कर लें कि इसमें 8 पृष्ठ हैं एवं सही क्रम में हैं।
- उत्तरपुस्तिका प्राप्त होते ही परीक्षार्थी अपने प्रवेश-पत्र तथा उत्तरपुस्तिका पर मुद्रित विवरणों (Details) का मिलान कर यह अवश्य सुनिश्चित हो लें कि जो उत्तरपुस्तिका परीक्षक द्वारा उन्हें दी गई है, वह उन्हीं की है। भिन्न विवरणों की उत्तरपुस्तिका प्राप्त होने पर उसे तुरंत परीक्षक को वापस लौटा दिया जाए।
- उत्तरपुस्तिका प्राप्त होने पर परीक्षार्थी उनके आवरण पृष्ठ के पीछे अंकित "परीक्षार्थियों के लिए निर्देश" अवश्य पढ़ें एवं उसका अनुपालन करें।
- परीक्षार्थी अपनी उत्तरपुस्तिका के कवर पृष्ठ के ऊपरी बायें तथा दायें भागों में क्रमांक-(1) में अपने उत्तर देने का माध्यम अंकित करते हुए क्रमांक-(2) में अपना पूर्ण हस्ताक्षर अंकित करें। इसके अलावा अन्य मुद्रित विवरणों में किसी भी प्रकार से कोई छेड़-छाड़ नहीं करें।
- प्रायोगिक परीक्षा की उत्तरपुस्तिका के आवरण पृष्ठ के निचले बायें एवं दायें भागों को परीक्षार्थी द्वारा कदापि नहीं भरा जाएगा। अगर परीक्षार्थी इस भाग को भरते हैं, तो परीक्षार्थी का इस विषय में परीक्षाफल रद्द किया जा सकता है। ये दोनों भाग आंतरिक/बाह्य परीक्षकों को भरने के लिए दिया गया है।
- उत्तरपुस्तिका के पन्नों के दोनों पृष्ठों पर तथा प्रत्येक लाइन पर लिखें एवं पृष्ठों को नष्ट न करें।
- यदि रफ कार्य करने की आवश्यकता हो, तो परीक्षार्थी उत्तरपुस्तिका के अंतिम पृष्ठ पर रफ कार्य करके उसे काट दे/क्रॉस (x) कर दें।
- उत्तरपुस्तिका के आंतरिक पृष्ठों पर दाहिने हाशिए में लाइन खींचकर सादा स्थान छोड़ रखा गया है। शेष स्थान रूल्ड है। परीक्षार्थी दाहिने हाशिए के सादे स्थान में कुछ भी नहीं लिखेंगे, चूंकि यह भाग परीक्षक के उपयोग के लिए है।
- उत्तरपुस्तिका के पृष्ठों को मोड़ें- फाड़ें नहीं तथा बीच-बीच में व्यर्थ ही खाली न छोड़ें।
- प्रश्न-पत्र में दी हुई संख्या के अनुसार अपने उत्तरों की संख्या लिखें।
- व्हाइटनगर, ब्लेड तथा नाखून का इस्तेमाल करना सर्वथा वर्जित है, अन्यथा परीक्षाफल अमान्य कर दिया जाएगा।
- प्रश्नोत्तर के समाप्त होने पर अंतिम में नीचे एक क्षैतिज रेखा खींच दें।
- आंतरिक परीक्षक द्वारा उपलब्ध कराये गए उपस्थिति-पत्रक में परीक्षार्थी द्वारा यथा-स्तम्भ परीक्षा की तिथि अंकित करते हुए उत्तरपुस्तिका की क्रम संख्या लिखकर अपना हस्ताक्षर किया जाएगा। परीक्षार्थी की उपस्थित, अनुपस्थित एवं निष्कासन से संबंधित संगत गोले को नीले/काले पेन से परीक्षक द्वारा भरा जाएगा न कि परीक्षार्थी द्वारा।
- परीक्षार्थी अपनी उत्तरपुस्तिका को आन्तरिक परीक्षक के पास जमा किये बिना परीक्षा भवन न छोड़ें।
- परीक्षा केन्द्र में कैंलकुलेटर, मोबाइल फोन, डियर फोन, पेजर, ब्लूटूथ या इस प्रकार का कोई अन्य इलेक्ट्रॉनिक उपकरण ले जाना सख्त मना है।
- जाँच परीक्षा में गैर-उत्प्रेषित या जाँच परीक्षा में अनुपस्थित छात्र/छात्रा इंटरमीडिएट वार्षिक प्रायोगिक परीक्षा, 2024 में कदापि सम्मिलित नहीं हो सकते हैं।



बिहार विद्यालय परीक्षा समिति, पटना
BIHAR SCHOOL EXAMINATION BOARD, PATNA
इंटरमीडिएट वार्षिक परीक्षा, 2024
INTERMEDIATE ANNUAL EXAMINATION, 2024
प्रायोगिक परीक्षा का प्रवेश पत्र
Admit Card For Practical Examination

संकाय: वाणिज्य
FACULTY: COMMERCE

BSEB UNIQUE Id:- 2222110010572
कॉलेज/+2 स्कूल का नाम GAYA COLLEGE, GAYA
परीक्षार्थी का नाम NANDANI SHARMA
माता का नाम RIMA DEVI
पिता का नाम SANJAY KUMAR
वैवाहिक स्थिति Unmarried
परीक्षार्थी का आधार नं० 319850643148 दिव्यांग कोटि NO
सूचीकरण संख्या/वर्ष R-210013227-22 परीक्षार्थी की कोटि REGULAR
रोल कोड 21001 रोल क्रमांक 24020201 लिंग FEMALE
परीक्षा केंद्र का नाम GAYA COLLEGE, GAYA



प्रायोगिक परीक्षा के विषय (निर्धारित परीक्षा कार्यक्रम सहित)

प्रायोगिक विषय	विषय कोड	विषय का नाम	परीक्षा की तारीख
वैकल्पिक विषय			10/01/2024 to 20/01/2024
अतिरिक्त विषय	218	Entrepreneurship	

संजीव कुमार

महाविद्यालय / +2 विद्यालय प्रधान का हस्ताक्षर
एवं मुहर

परीक्षा नियंत्रक (उ०मा०)

परीक्षार्थी के लिए आवश्यक निर्देश

- BSEB Unique Id सत्र 2021 - 23 से सूचीकृत हुए परीक्षार्थियों को जारी किया गया है। सत्र 2021 - 23 के पूर्व सत्र के किसी परीक्षार्थी को BSEB Unique Id जारी नहीं किया गया है।
- प्रायोगिक परीक्षा दिनांक 10/01/2024 से 20/01/2024 तक संचालित होगी। केन्द्राधीक्षक दिनांक 10/01/2024 से 20/01/2024 तक की अवधि में परीक्षार्थियों की संख्या के अनुसार तिथि एवं पाली का निर्धारण करके प्रायोगिक परीक्षा केन्द्र पर आवंटित सभी परीक्षार्थियों के प्रायोगिक विषयों की परीक्षा आयोजित करेंगे।
- परीक्षार्थी अपने इस प्रवेश-पत्र में उल्लिखित प्रायोगिक परीक्षा केंद्र पर दिनांक 10-01-2024 को पूर्वाह्न 09:00 बजे अनिवार्य रूप से जाकर परीक्षा केन्द्र के परिसर की सूचना पट्ट से यह जानकारी प्राप्त कर लें कि उनके द्वारा चयनित विषय की प्रायोगिक परीक्षा किस तिथि एवं किस पाली में संचालित होगी, जिसमें उन्हें सम्मिलित होना अनिवार्य है।
- परीक्षार्थी के प्रत्येक प्रायोगिक विषय की परीक्षा के लिए 08 पृष्ठों की केवल एक ही उत्तरपुस्तिका मिलेगी। अतिरिक्त उत्तरपुस्तिका नहीं दी जाएगी। परीक्षार्थी उत्तरपुस्तिका लेते ही यह सुनिश्चित कर लें कि इसमें 8 पृष्ठ हैं एवं सही क्रम में हैं।
- उत्तरपुस्तिका प्राप्त होते ही परीक्षार्थी अपने प्रवेश-पत्र तथा उत्तरपुस्तिका पर मुद्रित विवरणों (Details) का मिलान कर यह अवश्य सुनिश्चित हो लें कि जो उत्तरपुस्तिका परीक्षक द्वारा उन्हें दी गई है, वह उन्हीं की है। भिन्न विवरणों की उत्तरपुस्तिका प्राप्त होने पर उसे तुरंत परीक्षक को वापस लौटा दिया जाए।
- उत्तरपुस्तिका प्राप्त होने पर परीक्षार्थी उनके आवरण पृष्ठ के पीछे अंकित "परीक्षार्थियों के लिए निर्देश" अवश्य पढ़ें एवं उसका अनुपालन करें।
- परीक्षार्थी अपनी उत्तरपुस्तिका के कवर पृष्ठ के ऊपरी बायें तथा दायें भागों में क्रमांक-(1) में अपने उत्तर देने का माध्यम अंकित करते हुए क्रमांक-(2) में अपना पूर्ण हस्ताक्षर अंकित करें। इसके अलावा अन्य मुद्रित विवरणों में किसी भी प्रकार से कोई छेड़-छाड़ नहीं करें।
- प्रायोगिक परीक्षा की उत्तरपुस्तिका के आवरण पृष्ठ के निचले बायें एवं दायें भागों को परीक्षार्थी द्वारा कदापि नहीं भरा जाएगा। अगर परीक्षार्थी इस भाग को भरते हैं, तो परीक्षार्थी का इस विषय में परीक्षाफल रद्द किया जा सकता है। ये दोनों भाग आंतरिक/बाह्य परीक्षकों को भरने के लिए दिया गया है।
- उत्तरपुस्तिका के पन्नों के दोनों पृष्ठों पर तथा प्रत्येक लाइन पर लिखें एवं पृष्ठों को नष्ट न करें।
- यदि रफ कार्य करने की आवश्यकता हो, तो परीक्षार्थी उत्तरपुस्तिका के अंतिम पृष्ठ पर रफ कार्य करके उसे काट दे/क्रॉस (x) कर दें।
- उत्तरपुस्तिका के आंतरिक पृष्ठों पर दाहिने हाशिए में लाइन खींचकर सादा स्थान छोड़ रखा गया है। शेष स्थान रूल्ड है। परीक्षार्थी दाहिने हाशिए के सादे स्थान में कुछ भी नहीं लिखेंगे, चूंकि यह भाग परीक्षक के उपयोग के लिए है।
- उत्तरपुस्तिका के पृष्ठों को मोड़ें- फाड़ें नहीं तथा बीच-बीच में व्यर्थ ही खाली न छोड़ें।
- प्रश्न-पत्र में दी हुई संख्या के अनुसार अपने उत्तरों की संख्या लिखें।
- व्हाइटनगर, ब्लेड तथा नाखून का इस्तेमाल करना सर्वथा वर्जित है, अन्यथा परीक्षाफल अमान्य कर दिया जाएगा।
- प्रश्नोत्तर के समाप्त होने पर अंतिम में नीचे एक क्षैतिज रेखा खींच दें।
- आंतरिक परीक्षक द्वारा उपलब्ध कराये गए उपस्थिति-पत्रक में परीक्षार्थी द्वारा यथा-स्तम्भ परीक्षा की तिथि अंकित करते हुए उत्तरपुस्तिका की क्रम संख्या लिखकर अपना हस्ताक्षर किया जाएगा। परीक्षार्थी की उपस्थित, अनुपस्थित एवं निष्कासन से संबंधित संगत गोले को नीले/काले पेन से परीक्षक द्वारा भरा जाएगा न कि परीक्षार्थी द्वारा।
- परीक्षार्थी अपनी उत्तरपुस्तिका को आन्तरिक परीक्षक के पास जमा किये बिना परीक्षा भवन न छोड़ें।
- परीक्षा केन्द्र में कैंलकुलेटर, मोबाइल फोन, डायर फोन, पेजर, ब्लूटूथ या इस प्रकार का कोई अन्य इलेक्ट्रॉनिक उपकरण ले जाना सख्त मना है।
- जाँच परीक्षा में गैर-उत्प्रेषित या जाँच परीक्षा में अनुपस्थित छात्र/छात्रा इंटरमीडिएट वार्षिक प्रायोगिक परीक्षा, 2024 में कदापि सम्मिलित नहीं हो सकते हैं।



बिहार विद्यालय परीक्षा समिति, पटना
BIHAR SCHOOL EXAMINATION BOARD, PATNA
इंटरमीडिएट वार्षिक परीक्षा, 2024
INTERMEDIATE ANNUAL EXAMINATION, 2024
प्रायोगिक परीक्षा का प्रवेश पत्र
Admit Card For Practical Examination

संकाय: वाणिज्य
FACULTY: COMMERCE

BSEB UNIQUE Id:- 2222110010564
कॉलेज/+2 स्कूल का नाम GAYA COLLEGE, GAYA
परीक्षार्थी का नाम NANDANI KUMARI
माता का नाम NEHA DEVI
पिता का नाम SHANKAR KUMAR SINGH
वैवाहिक स्थिति Unmarried
परीक्षार्थी का आधार नं० 237874169551 दिव्यांग कोटि NO
सूचीकरण संख्या/वर्ष R-210013222-22 परीक्षार्थी की कोटि REGULAR
रोल कोड 21001 रोल क्रमांक 24020125 लिंग FEMALE
परीक्षा केंद्र का नाम GAYA COLLEGE, GAYA



प्रायोगिक परीक्षा के विषय (निर्धारित परीक्षा कार्यक्रम सहित)

प्रायोगिक विषय	विषय कोड	विषय का नाम	परीक्षा की तारीख
वैकल्पिक विषय	218	ENTREPRENEURSHIP	10/01/2024 to 20/01/2024
अतिरिक्त विषय			

संजीव कुमार

महाविद्यालय / +2 विद्यालय प्रधान का हस्ताक्षर
एवं मुहर

परीक्षा नियंत्रक (उ०मा०)

परीक्षार्थी के लिए आवश्यक निर्देश

- BSEB Unique Id सत्र 2021 - 23 से सूचीकृत हुए परीक्षार्थियों को जारी किया गया है। सत्र 2021 - 23 के पूर्व सत्र के किसी परीक्षार्थी को BSEB Unique Id जारी नहीं किया गया है।
- प्रायोगिक परीक्षा दिनांक 10/01/2024 से 20/01/2024 तक संचालित होगी। केन्द्राधीक्षक दिनांक 10/01/2024 से 20/01/2024 तक की अवधि में परीक्षार्थियों की संख्या के अनुसार तिथि एवं पाली का निर्धारण करके प्रायोगिक परीक्षा केन्द्र पर आवंटित सभी परीक्षार्थियों के प्रायोगिक विषयों की परीक्षा आयोजित करेंगे।
- परीक्षार्थी अपने इस प्रवेश-पत्र में उल्लिखित प्रायोगिक परीक्षा केंद्र पर दिनांक 10-01-2024 को पूर्वाह्न 09:00 बजे अनिवार्य रूप से जाकर परीक्षा केन्द्र के परिसर की सूचना पट्ट से यह जानकारी प्राप्त कर लें कि उनके द्वारा चयनित विषय की प्रायोगिक परीक्षा किस तिथि एवं किस पाली में संचालित होगी, जिसमें उन्हें सम्मिलित होना अनिवार्य है।
- परीक्षार्थी के प्रत्येक प्रायोगिक विषय की परीक्षा के लिए 08 पृष्ठों की केवल एक ही उत्तरपुस्तिका मिलेगी। अतिरिक्त उत्तरपुस्तिका नहीं दी जाएगी। परीक्षार्थी उत्तरपुस्तिका लेते ही यह सुनिश्चित कर लें कि इसमें 8 पृष्ठ हैं एवं सही क्रम में है।
- उत्तरपुस्तिका प्राप्त होते ही परीक्षार्थी अपने प्रवेश-पत्र तथा उत्तरपुस्तिका पर मुद्रित विवरणों (Details) का मिलान कर यह अवश्य सुनिश्चित हो लें कि जो उत्तरपुस्तिका परीक्षक द्वारा उन्हें दी गई है, वह उन्हीं की है। भिन्न विवरणों की उत्तरपुस्तिका प्राप्त होने पर उसे तुरंत परीक्षक को वापस लौटा दिया जाए।
- उत्तरपुस्तिका प्राप्त होने पर परीक्षार्थी उनके आवरण पृष्ठ के पीछे अंकित "परीक्षार्थियों के लिए निर्देश" अवश्य पढ़ें एवं उसका अनुपालन करें।
- परीक्षार्थी अपनी उत्तरपुस्तिका के कवर पृष्ठ के ऊपरी बायें तथा दायें भागों में क्रमांक-(1) में अपने उत्तर देने का माध्यम अंकित करते हुए क्रमांक-(2) में अपना पूर्ण हस्ताक्षर अंकित करें। इसके अलावा अन्य मुद्रित विवरणों में किसी भी प्रकार से कोई छेड़-छाड़ नहीं करें।
- प्रायोगिक परीक्षा की उत्तरपुस्तिका के आवरण पृष्ठ के निचले बायें एवं दायें भागों को परीक्षार्थी द्वारा कदापि नहीं भरा जाएगा। अगर परीक्षार्थी इस भाग को भरते हैं, तो परीक्षार्थी का इस विषय में परीक्षाफल रद्द किया जा सकता है। ये दोनों भाग आंतरिक/बाह्य परीक्षकों को भरने के लिए दिया गया है।
- उत्तरपुस्तिका के पन्नों के दोनों पृष्ठों पर तथा प्रत्येक लाइन पर लिखें एवं पृष्ठों को नष्ट न करें।
- यदि रफ कार्य करने की आवश्यकता हो, तो परीक्षार्थी उत्तरपुस्तिका के अंतिम पृष्ठ पर रफ कार्य करके उसे काट दे/क्रॉस (x) कर दें।
- उत्तरपुस्तिका के आंतरिक पृष्ठों पर दाहिने हाशिए में लाइन खींचकर सादा स्थान छोड़ रखा गया है। शेष स्थान रूल्ड है। परीक्षार्थी दाहिने हाशिए के सादे स्थान में कुछ भी नहीं लिखेंगे, चूंकि यह भाग परीक्षक के उपयोग के लिए है।
- उत्तरपुस्तिका के पृष्ठों को मोड़ें- फाड़ें नहीं तथा बीच-बीच में व्यर्थ ही खाली न छोड़ें।
- प्रश्न-पत्र में दी हुई संख्या के अनुसार अपने उत्तरों की संख्या लिखें।
- व्हाइटनगर, ब्लेड तथा नाखून का इस्तेमाल करना सर्वथा वर्जित है, अन्यथा परीक्षाफल अमान्य कर दिया जाएगा।
- प्रश्नोत्तर के समाप्त होने पर अंतिम में नीचे एक क्षैतिज रेखा खींच दें।
- आंतरिक परीक्षक द्वारा उपलब्ध कराये गए उपस्थिति-पत्रक में परीक्षार्थी द्वारा यथा-स्तम्भ परीक्षा की तिथि अंकित करते हुए उत्तरपुस्तिका की क्रम संख्या लिखकर अपना हस्ताक्षर किया जाएगा। परीक्षार्थी की उपस्थित, अनुपस्थित एवं निष्कासन से संबंधित संगत गोले को नीले/काले पेन से परीक्षक द्वारा भरा जाएगा न कि परीक्षार्थी द्वारा।
- परीक्षार्थी अपनी उत्तरपुस्तिका को आन्तरिक परीक्षक के पास जमा किये बिना परीक्षा भवन न छोड़ें।
- परीक्षा केन्द्र में कैलकुलेटर, मोबाइल फोन, डायर फोन, पेजर, ब्लूटूथ या इस प्रकार का कोई अन्य इलेक्ट्रॉनिक उपकरण ले जाना सख्त मना है।
- जाँच परीक्षा में गैर-उत्प्रेषित या जाँच परीक्षा में अनुपस्थित छात्र/छात्रा इंटरमीडिएट वार्षिक प्रायोगिक परीक्षा, 2024 में कदापि सम्मिलित नहीं हो सकते हैं।



बिहार विद्यालय परीक्षा समिति, पटना
BIHAR SCHOOL EXAMINATION BOARD, PATNA
इंटरमीडिएट वार्षिक परीक्षा, 2024
INTERMEDIATE ANNUAL EXAMINATION, 2024
प्रायोगिक परीक्षा का प्रवेश पत्र
Admit Card For Practical Examination

संकाय: वाणिज्य
FACULTY: COMMERCE

BSEB UNIQUE Id:- 2222110010603
कॉलेज/+2 स्कूल का नाम GAYA COLLEGE, GAYA
परीक्षार्थी का नाम NEHA PERWEEN
माता का नाम MEHRUN NISHA
पिता का नाम QUAMRUDDIN QURAIISHI
वैवाहिक स्थिति Unmarried
परीक्षार्थी का आधार नं० 714328462941 दिव्यांग कोटि NO
सूचीकरण संख्या/वर्ष R-210013236-22 परीक्षार्थी की कोटि REGULAR
रोल कोड 21001 रोल क्रमांक 24020114 लिंग FEMALE
परीक्षा केंद्र का नाम GAYA COLLEGE, GAYA



Neha Perween

प्रायोगिक परीक्षा के विषय (निर्धारित परीक्षा कार्यक्रम सहित)

प्रायोगिक विषय	विषय कोड	विषय का नाम	परीक्षा की तारीख
वैकल्पिक विषय	218	ENTREPRENEURSHIP	10/01/2024 to 20/01/2024
अतिरिक्त विषय			

संजीव कुमार

महाविद्यालय / +2 विद्यालय प्रधान का हस्ताक्षर
एवं मुहर

परीक्षा नियंत्रक (उ०मा०)

परीक्षार्थी के लिए आवश्यक निर्देश

- BSEB Unique Id सत्र 2021 - 23 से सूचीकृत हुए परीक्षार्थियों को जारी किया गया है। सत्र 2021 - 23 के पूर्व सत्र के किसी परीक्षार्थी को BSEB Unique Id जारी नहीं किया गया है।
- प्रायोगिक परीक्षा दिनांक 10/01/2024 से 20/01/2024 तक संचालित होगी। केन्द्राधीक्षक दिनांक 10/01/2024 से 20/01/2024 तक की अवधि में परीक्षार्थियों की संख्या के अनुसार तिथि एवं पाली का निर्धारण करके प्रायोगिक परीक्षा केन्द्र पर आवंटित सभी परीक्षार्थियों के प्रायोगिक विषयों की परीक्षा आयोजित करेंगे।
- परीक्षार्थी अपने इस प्रवेश-पत्र में उल्लिखित प्रायोगिक परीक्षा केंद्र पर दिनांक 10-01-2024 को पूर्वाह्न 09:00 बजे अनिवार्य रूप से जाकर परीक्षा केन्द्र के परिसर की सूचना पट्ट से यह जानकारी प्राप्त कर लें कि उनके द्वारा चयनित विषय की प्रायोगिक परीक्षा किस तिथि एवं किस पाली में संचालित होगी, जिसमें उन्हें सम्मिलित होना अनिवार्य है।
- परीक्षार्थी के प्रत्येक प्रायोगिक विषय की परीक्षा के लिए 08 पृष्ठों की केवल एक ही उत्तरपुस्तिका मिलेगी। अतिरिक्त उत्तरपुस्तिका नहीं दी जाएगी। परीक्षार्थी उत्तरपुस्तिका लेते ही यह सुनिश्चित कर लें कि इसमें 8 पृष्ठ हैं एवं सही क्रम में हैं।
- उत्तरपुस्तिका प्राप्त होते ही परीक्षार्थी अपने प्रवेश-पत्र तथा उत्तरपुस्तिका पर मुद्रित विवरणों (Details) का मिलान कर यह अवश्य सुनिश्चित हो लें कि जो उत्तरपुस्तिका परीक्षक द्वारा उन्हें दी गई है, वह उन्हीं की है। भिन्न विवरणों की उत्तरपुस्तिका प्राप्त होने पर उसे तुरंत परीक्षक को वापस लौटा दिया जाए।
- उत्तरपुस्तिका प्राप्त होने पर परीक्षार्थी उनके आवरण पृष्ठ के पीछे अंकित "परीक्षार्थियों के लिए निर्देश" अवश्य पढ़ें एवं उसका अनुपालन करें।
- परीक्षार्थी अपनी उत्तरपुस्तिका के कवर पृष्ठ के ऊपरी बायें तथा दायें भागों में क्रमांक-(1) में अपने उत्तर देने का माध्यम अंकित करते हुए क्रमांक-(2) में अपना पूर्ण हस्ताक्षर अंकित करें। इसके अलावा अन्य मुद्रित विवरणों में किसी भी प्रकार से कोई छेड़-छाड़ नहीं करें।
- प्रायोगिक परीक्षा की उत्तरपुस्तिका के आवरण पृष्ठ के निचले बायें एवं दायें भागों को परीक्षार्थी द्वारा कदापि नहीं भरा जाएगा। अगर परीक्षार्थी इस भाग को भरते हैं, तो परीक्षार्थी का इस विषय में परीक्षाफल रद्द किया जा सकता है। ये दोनों भाग आंतरिक/बाह्य परीक्षकों को भरने के लिए दिया गया है।
- उत्तरपुस्तिका के पन्नों के दोनों पृष्ठों पर तथा प्रत्येक लाइन पर लिखें एवं पृष्ठों को नष्ट न करें।
- यदि रफ कार्य करने की आवश्यकता हो, तो परीक्षार्थी उत्तरपुस्तिका के अंतिम पृष्ठ पर रफ कार्य करके उसे काट दे/क्रॉस (x) कर दें।
- उत्तरपुस्तिका के आंतरिक पृष्ठों पर दाहिने हाशिए में लाइन खींचकर सादा स्थान छोड़ रखा गया है। शेष स्थान रूल्ड है। परीक्षार्थी दाहिने हाशिए के सादे स्थान में कुछ भी नहीं लिखेंगे, चूंकि यह भाग परीक्षक के उपयोग के लिए है।
- उत्तरपुस्तिका के पृष्ठों को मोड़ें- फाड़ें नहीं तथा बीच-बीच में व्यर्थ ही खाली न छोड़ें।
- प्रश्न-पत्र में दी हुई संख्या के अनुसार अपने उत्तरों की संख्या लिखें।
- व्हाइटनगर, ब्लेड तथा नाखून का इस्तेमाल करना सर्वथा वर्जित है, अन्यथा परीक्षाफल अमान्य कर दिया जाएगा।
- प्रश्नोत्तर के समाप्त होने पर अंतिम में नीचे एक क्षैतिज रेखा खींच दें।
- आंतरिक परीक्षक द्वारा उपलब्ध कराये गए उपस्थिति-पत्रक में परीक्षार्थी द्वारा यथा-स्तम्भ परीक्षा की तिथि अंकित करते हुए उत्तरपुस्तिका की क्रम संख्या लिखकर अपना हस्ताक्षर किया जाएगा। परीक्षार्थी की उपस्थित, अनुपस्थित एवं निष्कासन से संबंधित संगत गोले को नीले/काले पेन से परीक्षक द्वारा भरा जाएगा न कि परीक्षार्थी द्वारा।
- परीक्षार्थी अपनी उत्तरपुस्तिका को आन्तरिक परीक्षक के पास जमा किये बिना परीक्षा भवन न छोड़ें।
- परीक्षा केन्द्र में कैलकुलेटर, मोबाइल फोन, डियर फोन, पेजर, ब्लूटूथ या इस प्रकार का कोई अन्य इलेक्ट्रॉनिक उपकरण ले जाना सख्त मना है।
- जाँच परीक्षा में गैर-उत्प्रेषित या जाँच परीक्षा में अनुपस्थित छात्र/छात्रा इंटरमीडिएट वार्षिक प्रायोगिक परीक्षा, 2024 में कदापि सम्मिलित नहीं हो सकते हैं।



बिहार विद्यालय परीक्षा समिति, पटना
BIHAR SCHOOL EXAMINATION BOARD, PATNA
इंटरमीडिएट वार्षिक परीक्षा, 2024
INTERMEDIATE ANNUAL EXAMINATION, 2024
प्रायोगिक परीक्षा का प्रवेश पत्र
Admit Card For Practical Examination

संकाय: वाणिज्य
FACULTY: COMMERCE

BSEB UNIQUE Id:- 2222110010566
कॉलेज/+2 स्कूल का नाम GAYA COLLEGE, GAYA
परीक्षार्थी का नाम NANDANI KUMARI
माता का नाम RUBI DEVI
पिता का नाम SHEKHAR PRASAD
वैवाहिक स्थिति Unmarried
परीक्षार्थी का आधार नं० 585362413372 दिव्यांग कोटि NO
सूचीकरण संख्या/वर्ष R-210013224-22 परीक्षार्थी की कोटि REGULAR
रोल कोड 21001 रोल क्रमांक 24020228 लिंग FEMALE
परीक्षा केंद्र का नाम GAYA COLLEGE, GAYA



प्रायोगिक परीक्षा के विषय (निर्धारित परीक्षा कार्यक्रम सहित)

प्रायोगिक विषय	विषय कोड	विषय का नाम	परीक्षा की तारीख
वैकल्पिक विषय	218	ENTREPRENEURSHIP	10/01/2024 to 20/01/2024
अतिरिक्त विषय			

संजीव कुमार

महाविद्यालय / +2 विद्यालय प्रधान का हस्ताक्षर
एवं मुहर

परीक्षा नियंत्रक (उ०मा०)

परीक्षार्थी के लिए आवश्यक निर्देश

- BSEB Unique Id सत्र 2021 - 23 से सूचीकृत हुए परीक्षार्थियों को जारी किया गया है। सत्र 2021 - 23 के पूर्व सत्र के किसी परीक्षार्थी को BSEB Unique Id जारी नहीं किया गया है।
- प्रायोगिक परीक्षा दिनांक 10/01/2024 से 20/01/2024 तक संचालित होगी। केन्द्राधीक्षक दिनांक 10/01/2024 से 20/01/2024 तक की अवधि में परीक्षार्थियों की संख्या के अनुसार तिथि एवं पाली का निर्धारण करके प्रायोगिक परीक्षा केन्द्र पर आवंटित सभी परीक्षार्थियों के प्रायोगिक विषयों की परीक्षा आयोजित करेंगे।
- परीक्षार्थी अपने इस प्रवेश-पत्र में उल्लिखित प्रायोगिक परीक्षा केंद्र पर दिनांक 10-01-2024 को पूर्वाह्न 09:00 बजे अनिवार्य रूप से जाकर परीक्षा केन्द्र के परिसर की सूचना पट्ट से यह जानकारी प्राप्त कर लेंगे कि उनके द्वारा चयनित विषय की प्रायोगिक परीक्षा किस तिथि एवं किस पाली में संचालित होगी, जिसमें उन्हें सम्मिलित होना अनिवार्य है।
- परीक्षार्थी के प्रत्येक प्रायोगिक विषय की परीक्षा के लिए 08 पृष्ठों की केवल एक ही उत्तरपुस्तिका मिलेगी। अतिरिक्त उत्तरपुस्तिका नहीं दी जाएगी। परीक्षार्थी उत्तरपुस्तिका लेते ही यह सुनिश्चित कर लें कि इसमें 8 पृष्ठ हैं एवं सही क्रम में हैं।
- उत्तरपुस्तिका प्राप्त होते ही परीक्षार्थी अपने प्रवेश-पत्र तथा उत्तरपुस्तिका पर मुद्रित विवरणों (Details) का मिलान कर यह अवश्य सुनिश्चित हो लें कि जो उत्तरपुस्तिका परीक्षक द्वारा उन्हें दी गई है, वह उन्हीं की है। भिन्न विवरणों की उत्तरपुस्तिका प्राप्त होने पर उसे तुरंत परीक्षक को वापस लौटा दिया जाए।
- उत्तरपुस्तिका प्राप्त होने पर परीक्षार्थी उनके आवरण पृष्ठ के पीछे अंकित "परीक्षार्थियों के लिए निर्देश" अवश्य पढ़ें एवं उसका अनुपालन करें।
- परीक्षार्थी अपनी उत्तरपुस्तिका के कवर पृष्ठ के ऊपरी बायें तथा दायें भागों में क्रमांक-(1) में अपने उत्तर देने का माध्यम अंकित करते हुए क्रमांक-(2) में अपना पूर्ण हस्ताक्षर अंकित करें। इसके अलावा अन्य मुद्रित विवरणों में किसी भी प्रकार से कोई छेड़-छाड़ नहीं करें।
- प्रायोगिक परीक्षा की उत्तरपुस्तिका के आवरण पृष्ठ के निचले बायें एवं दायें भागों को परीक्षार्थी द्वारा कदापि नहीं भरा जाएगा। अगर परीक्षार्थी इस भाग को भरते हैं, तो परीक्षार्थी का इस विषय में परीक्षाफल रद्द किया जा सकता है। ये दोनों भाग आंतरिक/बाह्य परीक्षकों को भरने के लिए दिया गया है।
- उत्तरपुस्तिका के पन्नों के दोनों पृष्ठों पर तथा प्रत्येक लाइन पर लिखें एवं पृष्ठों को नष्ट न करें।
- यदि रफ कार्य करने की आवश्यकता हो, तो परीक्षार्थी उत्तरपुस्तिका के अंतिम पृष्ठ पर रफ कार्य करते उसे काट दे/क्रॉस (x) कर दें।
- उत्तरपुस्तिका के आंतरिक पृष्ठों पर दाहिने हाशिए में लाइन खींचकर सादा स्थान छोड़ रखा गया है। शेष स्थान रूल्ड है। परीक्षार्थी दाहिने हाशिए के सादे स्थान में कुछ भी नहीं लिखेंगे, चूंकि यह भाग परीक्षक के उपयोग के लिए है।
- उत्तरपुस्तिका के पृष्ठों को मोड़ें- फाड़ें नहीं तथा बीच-बीच में व्यर्थ ही खाली न छोड़ें।
- प्रश्न-पत्र में दी हुई संख्या के अनुसार अपने उत्तरों की संख्या लिखें।
- व्हाइटनगर, ब्लेड तथा नाखून का इस्तेमाल करना सर्वथा वर्जित है, अन्यथा परीक्षाफल अमान्य कर दिया जाएगा।
- प्रश्नोत्तर के समाप्त होने पर अंतिम में नीचे एक क्षैतिज रेखा खींच दें।
- आंतरिक परीक्षक द्वारा उपलब्ध कराये गए उपस्थिति-पत्रक में परीक्षार्थी द्वारा यथा-स्तम्भ परीक्षा की तिथि अंकित करते हुए उत्तरपुस्तिका की क्रम संख्या लिखकर अपना हस्ताक्षर किया जाएगा। परीक्षार्थी की उपस्थित, अनुपस्थित एवं निष्कासन से संबंधित संगत गोले को नीले/काले पेन से परीक्षक द्वारा भरा जाएगा न कि परीक्षार्थी द्वारा।
- परीक्षार्थी अपनी उत्तरपुस्तिका को आन्तरिक परीक्षक के पास जमा किये बिना परीक्षा भवन न छोड़ें।
- परीक्षा केन्द्र में कैंलकुलेटर, मोबाइल फोन, डायर फोन, पेजर, ब्लूटूथ या इस प्रकार का कोई अन्य इलेक्ट्रॉनिक उपकरण ले जाना सख्त मना है।
- जाँच परीक्षा में गैर-उत्प्रेषित या जाँच परीक्षा में अनुपस्थित छात्र/छात्रा इंटरमीडिएट वार्षिक प्रायोगिक परीक्षा, 2024 में कदापि सम्मिलित नहीं हो सकते हैं।



बिहार विद्यालय परीक्षा समिति, पटना
BIHAR SCHOOL EXAMINATION BOARD, PATNA
इंटरमीडिएट वार्षिक परीक्षा, 2024
INTERMEDIATE ANNUAL EXAMINATION, 2024
प्रायोगिक परीक्षा का प्रवेश पत्र
Admit Card For Practical Examination

संकाय: वाणिज्य
FACULTY: COMMERCE

BSEB UNIQUE Id:- 2222110010567
कॉलेज/+2 स्कूल का नाम GAYA COLLEGE, GAYA
परीक्षार्थी का नाम NANDANI KUMARI
माता का नाम NITU KUMARI
पिता का नाम SHIV SHANKAR PRASAD
वैवाहिक स्थिति Unmarried
परीक्षार्थी का आधार नं० 580998376696 दिव्यांग कोटि NO
सूचीकरण संख्या/वर्ष R-210013225-22 परीक्षार्थी की कोटि REGULAR
रोल कोड 21001 रोल क्रमांक 24020344 लिंग FEMALE
परीक्षा केंद्र का नाम GAYA COLLEGE, GAYA



प्रायोगिक परीक्षा के विषय (निर्धारित परीक्षा कार्यक्रम सहित)

प्रायोगिक विषय	विषय कोड	विषय का नाम	परीक्षा की तारीख
वैकल्पिक विषय			10/01/2024 to 20/01/2024
अतिरिक्त विषय	218	Entrepreneurship	

संजीव कुमार

महाविद्यालय / +2 विद्यालय प्रधान का हस्ताक्षर
एवं मुहर

परीक्षा नियंत्रक (30मा0)

परीक्षार्थी के लिए आवश्यक निर्देश

- BSEB Unique Id सत्र 2021 - 23 से सूचीकृत हुए परीक्षार्थियों को जारी किया गया है। सत्र 2021 - 23 के पूर्व सत्र के किसी परीक्षार्थी को BSEB Unique Id जारी नहीं किया गया है।
- प्रायोगिक परीक्षा दिनांक 10/01/2024 से 20/01/2024 तक संचालित होगी। केन्द्राधीक्षक दिनांक 10/01/2024 से 20/01/2024 तक की अवधि में परीक्षार्थियों की संख्या के अनुसार तिथि एवं पाली का निर्धारण करके प्रायोगिक परीक्षा केन्द्र पर आवंटित सभी परीक्षार्थियों के प्रायोगिक विषयों की परीक्षा आयोजित करेंगे।
- परीक्षार्थी अपने इस प्रवेश-पत्र में उल्लिखित प्रायोगिक परीक्षा केंद्र पर दिनांक 10-01-2024 को पूर्वाह्न 09:00 बजे अनिवार्य रूप से जाकर परीक्षा केन्द्र के परिसर की सूचना पट्ट से यह जानकारी प्राप्त कर लें कि उनके द्वारा चयनित विषय की प्रायोगिक परीक्षा किस तिथि एवं किस पाली में संचालित होगी, जिसमें उन्हें सम्मिलित होना अनिवार्य है।
- परीक्षार्थी के प्रत्येक प्रायोगिक विषय की परीक्षा के लिए 08 पृष्ठों की केवल एक ही उत्तरपुस्तिका मिलेगी। अतिरिक्त उत्तरपुस्तिका नहीं दी जाएगी। परीक्षार्थी उत्तरपुस्तिका लेते ही यह सुनिश्चित कर लें कि इसमें 8 पृष्ठ हैं एवं सही क्रम में हैं।
- उत्तरपुस्तिका प्राप्त होते ही परीक्षार्थी अपने प्रवेश-पत्र तथा उत्तरपुस्तिका पर मुद्रित विवरणों (Details) का मिलान कर यह अवश्य सुनिश्चित हो लें कि जो उत्तरपुस्तिका परीक्षक द्वारा उन्हें दी गई है, वह उन्हीं की है। भिन्न विवरणों की उत्तरपुस्तिका प्राप्त होने पर उसे तुरंत परीक्षक को वापस लौटा दिया जाए।
- उत्तरपुस्तिका प्राप्त होने पर परीक्षार्थी उनके आवरण पृष्ठ के पीछे अंकित "परीक्षार्थियों के लिए निर्देश" अवश्य पढ़ें एवं उसका अनुपालन करें।
- परीक्षार्थी अपनी उत्तरपुस्तिका के कवर पृष्ठ के ऊपरी बायें तथा दायें भागों में क्रमांक-(1) में अपने उत्तर देने का माध्यम अंकित करते हुए क्रमांक-(2) में अपना पूर्ण हस्ताक्षर अंकित करें। इसके अलावा अन्य मुद्रित विवरणों में किसी भी प्रकार से कोई छेड़-छाड़ नहीं करें।
- प्रायोगिक परीक्षा की उत्तरपुस्तिका के आवरण पृष्ठ के निचले बायें एवं दायें भागों को परीक्षार्थी द्वारा कदापि नहीं भरा जाएगा। अगर परीक्षार्थी इस भाग को भरते हैं, तो परीक्षार्थी का इस विषय में परीक्षाफल रद्द किया जा सकता है। ये दोनों भाग आंतरिक/बाह्य परीक्षकों को भरने के लिए दिया गया है।
- उत्तरपुस्तिका के पन्नों के दोनों पृष्ठों पर तथा प्रत्येक लाइन पर लिखें एवं पृष्ठों को नष्ट न करें।
- यदि रफ कार्य करने की आवश्यकता हो, तो परीक्षार्थी उत्तरपुस्तिका के अंतिम पृष्ठ पर रफ कार्य करके उसे काट दे/क्रॉस (x) कर दें।
- उत्तरपुस्तिका के आंतरिक पृष्ठों पर दाहिने हाशिए में लाइन खींचकर सादा स्थान छोड़ रखा गया है। शेष स्थान रूल्ड है। परीक्षार्थी दाहिने हाशिए के सादे स्थान में कुछ भी नहीं लिखेंगे, चूंकि यह भाग परीक्षक के उपयोग के लिए है।
- उत्तरपुस्तिका के पृष्ठों को मोड़ें- फाड़ें नहीं तथा बीच-बीच में व्यर्थ ही खाली न छोड़ें।
- प्रश्न-पत्र में दी हुई संख्या के अनुसार अपने उत्तरों की संख्या लिखें।
- व्हाइटनगर, ब्लेड तथा नाखून का इस्तेमाल करना सर्वथा वर्जित है, अन्यथा परीक्षाफल अमान्य कर दिया जाएगा।
- प्रश्नोत्तर के समाप्त होने पर अंतिम में नीचे एक क्षैतिज रेखा खींच दें।
- आंतरिक परीक्षक द्वारा उपलब्ध कराये गए उपस्थिति-पत्रक में परीक्षार्थी द्वारा यथा-स्तम्भ परीक्षा की तिथि अंकित करते हुए उत्तरपुस्तिका की क्रम संख्या लिखकर अपना हस्ताक्षर किया जाएगा। परीक्षार्थी की उपस्थित, अनुपस्थित एवं निष्कासन से संबंधित संगत गोले को नीले/काले पेन से परीक्षक द्वारा भरा जाएगा न कि परीक्षार्थी द्वारा।
- परीक्षार्थी अपनी उत्तरपुस्तिका को आन्तरिक परीक्षक के पास जमा किये बिना परीक्षा भवन न छोड़ें।
- परीक्षा केन्द्र में कैंलकुलेटर, मोबाइल फोन, डियर फोन, पेजर, ब्लूटूथ या इस प्रकार का कोई अन्य इलेक्ट्रॉनिक उपकरण ले जाना सख्त मना है।
- जाँच परीक्षा में गैर-उत्प्रेषित या जाँच परीक्षा में अनुपस्थित छात्र/छात्रा इंटरमीडिएट वार्षिक प्रायोगिक परीक्षा, 2024 में कदापि सम्मिलित नहीं हो सकते हैं।



बिहार विद्यालय परीक्षा समिति, पटना
BIHAR SCHOOL EXAMINATION BOARD, PATNA
इंटरमीडिएट वार्षिक परीक्षा, 2024
INTERMEDIATE ANNUAL EXAMINATION, 2024
प्रायोगिक परीक्षा का प्रवेश पत्र
Admit Card For Practical Examination

संकाय: वाणिज्य
FACULTY: COMMERCE

BSEB UNIQUE Id:- 2221110012357
कॉलेज/+2 स्कूल का नाम GAYA COLLEGE, GAYA
परीक्षार्थी का नाम NAVEEN RAJ
माता का नाम JAYVANTI DEVI
पिता का नाम YUGAL KISHORE
वैवाहिक स्थिति Unmarried
परीक्षार्थी का आधार नं० 381038958692 दिव्यांग कोटि NO
सूचीकरण संख्या/वर्ष R-210013229-22 परीक्षार्थी की कोटि REGULAR
रोल कोड 21001 रोल क्रमांक 24020430 लिंग MALE
परीक्षा केंद्र का नाम GAYA COLLEGE, GAYA



प्रायोगिक परीक्षा के विषय (निर्धारित परीक्षा कार्यक्रम सहित)

प्रायोगिक विषय	विषय कोड	विषय का नाम	परीक्षा की तारीख
वैकल्पिक विषय	218	ENTREPRENEURSHIP	10/01/2024 to 20/01/2024
अतिरिक्त विषय			

संजीव कुमार

महाविद्यालय / +2 विद्यालय प्रधान का हस्ताक्षर
एवं मुहर

परीक्षा नियंत्रक (उ०मा०)

परीक्षार्थी के लिए आवश्यक निर्देश

- BSEB Unique Id सत्र 2021 - 23 से सूचीकृत हुए परीक्षार्थियों को जारी किया गया है। सत्र 2021 - 23 के पूर्व सत्र के किसी परीक्षार्थी को BSEB Unique Id जारी नहीं किया गया है।
- प्रायोगिक परीक्षा दिनांक 10/01/2024 से 20/01/2024 तक संचालित होगी। केन्द्राधीक्षक दिनांक 10/01/2024 से 20/01/2024 तक की अवधि में परीक्षार्थियों की संख्या के अनुसार तिथि एवं पाली का निर्धारण करके प्रायोगिक परीक्षा केन्द्र पर आवंटित सभी परीक्षार्थियों के प्रायोगिक विषयों की परीक्षा आयोजित करेंगे।
- परीक्षार्थी अपने इस प्रवेश-पत्र में उल्लिखित प्रायोगिक परीक्षा केंद्र पर दिनांक 10-01-2024 को पूर्वाह्न 09:00 बजे अनिवार्य रूप से जाकर परीक्षा केन्द्र के परिसर की सूचना पट्ट से यह जानकारी प्राप्त कर लें कि उनके द्वारा चयनित विषय की प्रायोगिक परीक्षा किस तिथि एवं किस पाली में संचालित होगी, जिसमें उन्हें सम्मिलित होना अनिवार्य है।
- परीक्षार्थी के प्रत्येक प्रायोगिक विषय की परीक्षा के लिए 08 पृष्ठों की केवल एक ही उत्तरपुस्तिका मिलेगी। अतिरिक्त उत्तरपुस्तिका नहीं दी जाएगी। परीक्षार्थी उत्तरपुस्तिका लेते ही यह सुनिश्चित कर लें कि इसमें 8 पृष्ठ हैं एवं सही क्रम में हैं।
- उत्तरपुस्तिका प्राप्त होते ही परीक्षार्थी अपने प्रवेश-पत्र तथा उत्तरपुस्तिका पर मुद्रित विवरणों (Details) का मिलान कर यह अवश्य सुनिश्चित हो लें कि जो उत्तरपुस्तिका परीक्षक द्वारा उन्हें दी गई है, वह उन्हीं की है। भिन्न विवरणों की उत्तरपुस्तिका प्राप्त होने पर उसे तुरंत परीक्षक को वापस लौटा दिया जाए।
- उत्तरपुस्तिका प्राप्त होने पर परीक्षार्थी उनके आवरण पृष्ठ के पीछे अंकित "परीक्षार्थियों के लिए निर्देश" अवश्य पढ़ें एवं उसका अनुपालन करें।
- परीक्षार्थी अपनी उत्तरपुस्तिका के कवर पृष्ठ के ऊपरी बायें तथा दायें भागों में क्रमांक-(1) में अपने उत्तर देने का माध्यम अंकित करते हुए क्रमांक-(2) में अपना पूर्ण हस्ताक्षर अंकित करें। इसके अलावा अन्य मुद्रित विवरणों में किसी भी प्रकार से कोई छेड़-छाड़ नहीं करें।
- प्रायोगिक परीक्षा की उत्तरपुस्तिका के आवरण पृष्ठ के निचले बायें एवं दायें भागों को परीक्षार्थी द्वारा कदापि नहीं भरा जाएगा। अगर परीक्षार्थी इस भाग को भरते हैं, तो परीक्षार्थी का इस विषय में परीक्षाफल रद्द किया जा सकता है। ये दोनों भाग आंतरिक/बाह्य परीक्षकों को भरने के लिए दिया गया है।
- उत्तरपुस्तिका के पन्नों के दोनों पृष्ठों पर तथा प्रत्येक लाइन पर लिखें एवं पृष्ठों को नष्ट न करें।
- यदि रफ कार्य करने की आवश्यकता हो, तो परीक्षार्थी उत्तरपुस्तिका के अंतिम पृष्ठ पर रफ कार्य करके उसे काट दे/क्रॉस (x) कर दें।
- उत्तरपुस्तिका के आंतरिक पृष्ठों पर दाहिने हाशिए में लाइन खींचकर सादा स्थान छोड़ रखा गया है। शेष स्थान रूल्ड है। परीक्षार्थी दाहिने हाशिए के सादे स्थान में कुछ भी नहीं लिखेंगे, चूंकि यह भाग परीक्षक के उपयोग के लिए है।
- उत्तरपुस्तिका के पृष्ठों को मोड़ें- फाड़ें नहीं तथा बीच-बीच में व्यर्थ ही खाली न छोड़ें।
- प्रश्न-पत्र में दी हुई संख्या के अनुसार अपने उत्तरों की संख्या लिखें।
- व्हाइटनगर, ब्लेड तथा नाखून का इस्तेमाल करना सर्वथा वर्जित है, अन्यथा परीक्षाफल अमान्य कर दिया जाएगा।
- प्रश्नोत्तर के समाप्त होने पर अंतिम में नीचे एक क्षैतिज रेखा खींच दें।
- आंतरिक परीक्षक द्वारा उपलब्ध कराये गए उपस्थिति-पत्रक में परीक्षार्थी द्वारा यथा-स्तम्भ परीक्षा की तिथि अंकित करते हुए उत्तरपुस्तिका की क्रम संख्या लिखकर अपना हस्ताक्षर किया जाएगा। परीक्षार्थी की उपस्थित, अनुपस्थित एवं निष्कासन से संबंधित संगत गोले को नीले/काले पेन से परीक्षक द्वारा भरा जाएगा न कि परीक्षार्थी द्वारा।
- परीक्षार्थी अपनी उत्तरपुस्तिका को आन्तरिक परीक्षक के पास जमा किये बिना परीक्षा भवन न छोड़ें।
- परीक्षा केन्द्र में कैलकुलेटर, मोबाइल फोन, डियर फोन, पेजर, ब्लूटूथ या इस प्रकार का कोई अन्य इलेक्ट्रॉनिक उपकरण ले जाना सख्त मना है।
- जाँच परीक्षा में गैर-उत्प्रेषित या जाँच परीक्षा में अनुपस्थित छात्र/छात्रा इंटरमीडिएट वार्षिक प्रायोगिक परीक्षा, 2024 में कदापि सम्मिलित नहीं हो सकते हैं।



बिहार विद्यालय परीक्षा समिति, पटना
BIHAR SCHOOL EXAMINATION BOARD, PATNA
इंटरमीडिएट वार्षिक परीक्षा, 2024
INTERMEDIATE ANNUAL EXAMINATION, 2024
प्रायोगिक परीक्षा का प्रवेश पत्र
Admit Card For Practical Examination

संकाय: वाणिज्य
FACULTY: COMMERCE

BSEB UNIQUE Id:- 2221110012356
कॉलेज/+2 स्कूल का नाम GAYA COLLEGE, GAYA
परीक्षार्थी का नाम NAVEEN KUMAR
माता का नाम DHANESHWARI DEVI
पिता का नाम PRAVIN KUMAR
वैवाहिक स्थिति Unmarried
परीक्षार्थी का आधार नं० 411836872238 दिव्यांग कोटि NO
सूचीकरण संख्या/वर्ष R-210013228-22 परीक्षार्थी की कोटि REGULAR
रोल कोड 21001 रोल क्रमांक 24020406 लिंग MALE
परीक्षा केंद्र का नाम GAYA COLLEGE, GAYA



प्रायोगिक परीक्षा के विषय (निर्धारित परीक्षा कार्यक्रम सहित)

प्रायोगिक विषय	विषय कोड	विषय का नाम	परीक्षा की तारीख
वैकल्पिक विषय	218	ENTREPRENEURSHIP	10/01/2024 to 20/01/2024
अतिरिक्त विषय			

संजीव कुमार

महाविद्यालय / +2 विद्यालय प्रधान का हस्ताक्षर
एवं मुहर

परीक्षा नियंत्रक (उ०मा०)

परीक्षार्थी के लिए आवश्यक निर्देश

- BSEB Unique Id सत्र 2021 - 23 से सूचीकृत हुए परीक्षार्थियों को जारी किया गया है। सत्र 2021 - 23 के पूर्व सत्र के किसी परीक्षार्थी को BSEB Unique Id जारी नहीं किया गया है।
- प्रायोगिक परीक्षा दिनांक 10/01/2024 से 20/01/2024 तक संचालित होगी। केन्द्राधीक्षक दिनांक 10/01/2024 से 20/01/2024 तक की अवधि में परीक्षार्थियों की संख्या के अनुसार तिथि एवं पाली का निर्धारण करके प्रायोगिक परीक्षा केन्द्र पर आवंटित सभी परीक्षार्थियों के प्रायोगिक विषयों की परीक्षा आयोजित करेंगे।
- परीक्षार्थी अपने इस प्रवेश-पत्र में उल्लिखित प्रायोगिक परीक्षा केंद्र पर दिनांक 10-01-2024 को पूर्वाह्न 09:00 बजे अनिवार्य रूप से जाकर परीक्षा केन्द्र के परिसर की सूचना पट्ट से यह जानकारी प्राप्त कर लें कि उनके द्वारा चयनित विषय की प्रायोगिक परीक्षा किस तिथि एवं किस पाली में संचालित होगी, जिसमें उन्हें सम्मिलित होना अनिवार्य है।
- परीक्षार्थी के प्रत्येक प्रायोगिक विषय की परीक्षा के लिए 08 पृष्ठों की केवल एक ही उत्तरपुस्तिका मिलेगी। अतिरिक्त उत्तरपुस्तिका नहीं दी जाएगी। परीक्षार्थी उत्तरपुस्तिका लेते ही यह सुनिश्चित कर लें कि इसमें 8 पृष्ठ हैं एवं सही क्रम में हैं।
- उत्तरपुस्तिका प्राप्त होते ही परीक्षार्थी अपने प्रवेश-पत्र तथा उत्तरपुस्तिका पर मुद्रित विवरणों (Details) का मिलान कर यह अवश्य सुनिश्चित हो लें कि जो उत्तरपुस्तिका परीक्षक द्वारा उन्हें दी गई है, वह उन्हीं की है। भिन्न विवरणों की उत्तरपुस्तिका प्राप्त होने पर उसे तुरंत परीक्षक को वापस लौटा दिया जाए।
- उत्तरपुस्तिका प्राप्त होने पर परीक्षार्थी उनके आवरण पृष्ठ के पीछे अंकित "परीक्षार्थियों के लिए निर्देश" अवश्य पढ़ें एवं उसका अनुपालन करें।
- परीक्षार्थी अपनी उत्तरपुस्तिका के कवर पृष्ठ के ऊपरी बायें तथा दायें भागों में क्रमांक-(1) में अपने उत्तर देने का माध्यम अंकित करते हुए क्रमांक-(2) में अपना पूर्ण हस्ताक्षर अंकित करें। इसके अलावा अन्य मुद्रित विवरणों में किसी भी प्रकार से कोई छेड़-छाड़ नहीं करें।
- प्रायोगिक परीक्षा की उत्तरपुस्तिका के आवरण पृष्ठ के निचले बायें एवं दायें भागों को परीक्षार्थी द्वारा कदापि नहीं भरा जाएगा। अगर परीक्षार्थी इस भाग को भरते हैं, तो परीक्षार्थी का इस विषय में परीक्षाफल रद्द किया जा सकता है। ये दोनों भाग आंतरिक/बाह्य परीक्षकों को भरने के लिए दिया गया है।
- उत्तरपुस्तिका के पन्नों के दोनों पृष्ठों पर तथा प्रत्येक लाइन पर लिखें एवं पृष्ठों को नष्ट न करें।
- यदि रफ कार्य करने की आवश्यकता हो, तो परीक्षार्थी उत्तरपुस्तिका के अंतिम पृष्ठ पर रफ कार्य करके उसे काट दे/क्रॉस (x) कर दें।
- उत्तरपुस्तिका के आंतरिक पृष्ठों पर दाहिने हाशिए में लाइन खींचकर सादा स्थान छोड़ रखा गया है। शेष स्थान रूल्ड है। परीक्षार्थी दाहिने हाशिए के सादे स्थान में कुछ भी नहीं लिखेंगे, चूंकि यह भाग परीक्षक के उपयोग के लिए है।
- उत्तरपुस्तिका के पृष्ठों को मोड़ें- फाड़ें नहीं तथा बीच-बीच में व्यर्थ ही खाली न छोड़ें।
- प्रश्न-पत्र में दी हुई संख्या के अनुसार अपने उत्तरों की संख्या लिखें।
- व्हाइटनगर, ब्लेड तथा नाखून का इस्तेमाल करना सर्वथा वर्जित है, अन्यथा परीक्षाफल अमान्य कर दिया जाएगा।
- प्रश्नोत्तर के समाप्त होने पर अंतिम में नीचे एक क्षैतिज रेखा खींच दें।
- आंतरिक परीक्षक द्वारा उपलब्ध कराये गए उपस्थिति-पत्रक में परीक्षार्थी द्वारा यथा-स्तम्भ परीक्षा की तिथि अंकित करते हुए उत्तरपुस्तिका की क्रम संख्या लिखकर अपना हस्ताक्षर किया जाएगा। परीक्षार्थी की उपस्थित, अनुपस्थित एवं निष्कासन से संबंधित संगत गोले को नीले/काले पेन से परीक्षक द्वारा भरा जाएगा न कि परीक्षार्थी द्वारा।
- परीक्षार्थी अपनी उत्तरपुस्तिका को आन्तरिक परीक्षक के पास जमा किये बिना परीक्षा भवन न छोड़ें।
- परीक्षा केन्द्र में कैंलकुलेटर, मोबाइल फोन, डायर फोन, पेजर, ब्लूटूथ या इस प्रकार का कोई अन्य इलेक्ट्रॉनिक उपकरण ले जाना सख्त मना है।
- जाँच परीक्षा में गैर-उत्प्रेषित या जाँच परीक्षा में अनुपस्थित छात्र/छात्रा इंटरमीडिएट वार्षिक प्रायोगिक परीक्षा, 2024 में कदापि सम्मिलित नहीं हो सकते हैं।



बिहार विद्यालय परीक्षा समिति, पटना
BIHAR SCHOOL EXAMINATION BOARD, PATNA
इंटरमीडिएट वार्षिक परीक्षा, 2024
INTERMEDIATE ANNUAL EXAMINATION, 2024
प्रायोगिक परीक्षा का प्रवेश पत्र
Admit Card For Practical Examination

संकाय: वाणिज्य
FACULTY: COMMERCE

BSEB UNIQUE Id:- 2221110012383
कॉलेज/+2 स्कूल का नाम GAYA COLLEGE, GAYA
परीक्षार्थी का नाम NIRAJ KUMAR
माता का नाम REKHA KUMARI
पिता का नाम NAGENDRA KUMAR SINGH
वैवाहिक स्थिति Unmarried
परीक्षार्थी का आधार नं० 533202905743 दिव्यांग कोटि NO
सूचीकरण संख्या/वर्ष R-210013244-22 परीक्षार्थी की कोटि REGULAR
रोल कोड 21001 रोल क्रमांक 24020614 लिंग MALE
परीक्षा केंद्र का नाम GAYA COLLEGE, GAYA



प्रायोगिक परीक्षा के विषय (निर्धारित परीक्षा कार्यक्रम सहित)

प्रायोगिक विषय	विषय कोड	विषय का नाम	परीक्षा की तारीख
वैकल्पिक विषय			10/01/2024 to 20/01/2024
अतिरिक्त विषय	218	Entrepreneurship	

संजीव कुमार

महाविद्यालय / +2 विद्यालय प्रधान का हस्ताक्षर
एवं मुहर

परीक्षा नियंत्रक (उ०मा०)

परीक्षार्थी के लिए आवश्यक निर्देश

- BSEB Unique Id सत्र 2021 - 23 से सूचीकृत हुए परीक्षार्थियों को जारी किया गया है। सत्र 2021 - 23 के पूर्व सत्र के किसी परीक्षार्थी को BSEB Unique Id जारी नहीं किया गया है।
- प्रायोगिक परीक्षा दिनांक 10/01/2024 से 20/01/2024 तक संचालित होगी। केन्द्राधीक्षक दिनांक 10/01/2024 से 20/01/2024 तक की अवधि में परीक्षार्थियों की संख्या के अनुसार तिथि एवं पाली का निर्धारण करके प्रायोगिक परीक्षा केन्द्र पर आवंटित सभी परीक्षार्थियों के प्रायोगिक विषयों की परीक्षा आयोजित करेंगे।
- परीक्षार्थी अपने इस प्रवेश-पत्र में उल्लिखित प्रायोगिक परीक्षा केंद्र पर दिनांक 10-01-2024 को पूर्वाह्न 09:00 बजे अनिवार्य रूप से जाकर परीक्षा केन्द्र के परिसर की सूचना पट्ट से यह जानकारी प्राप्त कर लें कि उनके द्वारा चयनित विषय की प्रायोगिक परीक्षा किस तिथि एवं किस पाली में संचालित होगी, जिसमें उन्हें सम्मिलित होना अनिवार्य है।
- परीक्षार्थी के प्रत्येक प्रायोगिक विषय की परीक्षा के लिए 08 पृष्ठों की केवल एक ही उत्तरपुस्तिका मिलेगी। अतिरिक्त उत्तरपुस्तिका नहीं दी जाएगी। परीक्षार्थी उत्तरपुस्तिका लेते ही यह सुनिश्चित कर लें कि इसमें 8 पृष्ठ हैं एवं सही क्रम में हैं।
- उत्तरपुस्तिका प्राप्त होते ही परीक्षार्थी अपने प्रवेश-पत्र तथा उत्तरपुस्तिका पर मुद्रित विवरणों (Details) का मिलान कर यह अवश्य सुनिश्चित हो लें कि जो उत्तरपुस्तिका परीक्षक द्वारा उन्हें दी गई है, वह उन्हीं की है। भिन्न विवरणों की उत्तरपुस्तिका प्राप्त होने पर उसे तुरंत परीक्षक को वापस लौटा दिया जाए।
- उत्तरपुस्तिका प्राप्त होने पर परीक्षार्थी उनके आवरण पृष्ठ के पीछे अंकित "परीक्षार्थियों के लिए निर्देश" अवश्य पढ़ें एवं उसका अनुपालन करें।
- परीक्षार्थी अपनी उत्तरपुस्तिका के कवर पृष्ठ के ऊपरी बायें तथा दायें भागों में क्रमांक-(1) में अपने उत्तर देने का माध्यम अंकित करते हुए क्रमांक-(2) में अपना पूर्ण हस्ताक्षर अंकित करें। इसके अलावा अन्य मुद्रित विवरणों में किसी भी प्रकार से कोई छेड़-छाड़ नहीं करें।
- प्रायोगिक परीक्षा की उत्तरपुस्तिका के आवरण पृष्ठ के निचले बायें एवं दायें भागों को परीक्षार्थी द्वारा कदापि नहीं भरा जाएगा। अगर परीक्षार्थी इस भाग को भरते हैं, तो परीक्षार्थी का इस विषय में परीक्षाफल रद्द किया जा सकता है। ये दोनों भाग आंतरिक/बाह्य परीक्षकों को भरने के लिए दिया गया है।
- उत्तरपुस्तिका के पन्नों के दोनों पृष्ठों पर तथा प्रत्येक लाइन पर लिखें एवं पृष्ठों को नष्ट न करें।
- यदि रफ कार्य करने की आवश्यकता हो, तो परीक्षार्थी उत्तरपुस्तिका के अंतिम पृष्ठ पर रफ कार्य करके उसे काट दे/क्रॉस (x) कर दें।
- उत्तरपुस्तिका के आंतरिक पृष्ठों पर दाहिने हाशिए में लाइन खींचकर सादा स्थान छोड़ रखा गया है। शेष स्थान रूल्ड है। परीक्षार्थी दाहिने हाशिए के सादे स्थान में कुछ भी नहीं लिखेंगे, चूंकि यह भाग परीक्षक के उपयोग के लिए है।
- उत्तरपुस्तिका के पृष्ठों को मोड़ें- फाड़ें नहीं तथा बीच-बीच में व्यर्थ ही खाली न छोड़ें।
- प्रश्न-पत्र में दी हुई संख्या के अनुसार अपने उत्तरों की संख्या लिखें।
- व्हाइटनगर, ब्लेड तथा नाखून का इस्तेमाल करना सर्वथा वर्जित है, अन्यथा परीक्षाफल अमान्य कर दिया जाएगा।
- प्रश्नोत्तर के समाप्त होने पर अंतिम में नीचे एक क्षैतिज रेखा खींच दें।
- आंतरिक परीक्षक द्वारा उपलब्ध कराये गए उपस्थिति-पत्रक में परीक्षार्थी द्वारा यथा-स्तम्भ परीक्षा की तिथि अंकित करते हुए उत्तरपुस्तिका की क्रम संख्या लिखकर अपना हस्ताक्षर किया जाएगा। परीक्षार्थी की उपस्थित, अनुपस्थित एवं निष्कासन से संबंधित संगत गोले को नीले/काले पेन से परीक्षक द्वारा भरा जाएगा न कि परीक्षार्थी द्वारा।
- परीक्षार्थी अपनी उत्तरपुस्तिका को आन्तरिक परीक्षक के पास जमा किये बिना परीक्षा भवन न छोड़ें।
- परीक्षा केन्द्र में कैंलकुलेटर, मोबाइल फोन, डायर फोन, पेजर, ब्लूटूथ या इस प्रकार का कोई अन्य इलेक्ट्रॉनिक उपकरण ले जाना सख्त मना है।
- जाँच परीक्षा में गैर-उत्प्रेषित या जाँच परीक्षा में अनुपस्थित छात्र/छात्रा इंटरमीडिएट वार्षिक प्रायोगिक परीक्षा, 2024 में कदापि सम्मिलित नहीं हो सकते हैं।



बिहार विद्यालय परीक्षा समिति, पटना
BIHAR SCHOOL EXAMINATION BOARD, PATNA
इंटरमीडिएट वार्षिक परीक्षा, 2024
INTERMEDIATE ANNUAL EXAMINATION, 2024
प्रायोगिक परीक्षा का प्रवेश पत्र
Admit Card For Practical Examination

संकाय: वाणिज्य
FACULTY: COMMERCE

BSEB UNIQUE Id:- 2222110010558
कॉलेज/+2 स्कूल का नाम GAYA COLLEGE, GAYA
परीक्षार्थी का नाम NANDANI KUMARI
माता का नाम SANGEETA DEVI
पिता का नाम DEVANAND PASWAN
वैवाहिक स्थिति Unmarried
परीक्षार्थी का आधार नं० 897833048294 दिव्यांग कोटि NO
सूचीकरण संख्या/वर्ष R-210013220-22 परीक्षार्थी की कोटि REGULAR
रोल कोड 21001 रोल क्रमांक 24020244 लिंग FEMALE
परीक्षा केंद्र का नाम GAYA COLLEGE, GAYA



प्रायोगिक परीक्षा के विषय (निर्धारित परीक्षा कार्यक्रम सहित)

प्रायोगिक विषय	विषय कोड	विषय का नाम	परीक्षा की तारीख
वैकल्पिक विषय			10/01/2024 to 20/01/2024
अतिरिक्त विषय	218	Entrepreneurship	

संजीव कुमार

महाविद्यालय / +2 विद्यालय प्रधान का हस्ताक्षर
एवं मुहर

परीक्षा नियंत्रक (उ०मा०)

परीक्षार्थी के लिए आवश्यक निर्देश


- BSEB Unique Id सत्र 2021 - 23 से सूचीकृत हुए परीक्षार्थियों को जारी किया गया है। सत्र 2021 - 23 के पूर्व सत्र के किसी परीक्षार्थी को BSEB Unique Id जारी नहीं किया गया है।
- प्रायोगिक परीक्षा दिनांक 10/01/2024 से 20/01/2024 तक संचालित होगी। केन्द्राधीक्षक दिनांक 10/01/2024 से 20/01/2024 तक की अवधि में परीक्षार्थियों की संख्या के अनुसार तिथि एवं पाली का निर्धारण करके प्रायोगिक परीक्षा केन्द्र पर आवंटित सभी परीक्षार्थियों के प्रायोगिक विषयों की परीक्षा आयोजित करेंगे।
- परीक्षार्थी अपने इस प्रवेश-पत्र में उल्लिखित प्रायोगिक परीक्षा केंद्र पर दिनांक 10-01-2024 को पूर्वाह्न 09:00 बजे अनिवार्य रूप से जाकर परीक्षा केन्द्र के परिसर की सूचना पट्ट से यह जानकारी प्राप्त कर लें कि उनके द्वारा चयनित विषय की प्रायोगिक परीक्षा किस तिथि एवं किस पाली में संचालित होगी, जिसमें उन्हें सम्मिलित होना अनिवार्य है।
- परीक्षार्थी के प्रत्येक प्रायोगिक विषय की परीक्षा के लिए 08 पृष्ठों की केवल एक ही उत्तरपुस्तिका मिलेगी। अतिरिक्त उत्तरपुस्तिका नहीं दी जाएगी। परीक्षार्थी उत्तरपुस्तिका लेते ही यह सुनिश्चित कर लें कि इसमें 8 पृष्ठ हैं एवं सही क्रम में हैं।
- उत्तरपुस्तिका प्राप्त होते ही परीक्षार्थी अपने प्रवेश-पत्र तथा उत्तरपुस्तिका पर मुद्रित विवरणों (Details) का मिलान कर यह अवश्य सुनिश्चित हो लें कि जो उत्तरपुस्तिका परीक्षक द्वारा उन्हें दी गई है, वह उन्हीं की है। भिन्न विवरणों की उत्तरपुस्तिका प्राप्त होने पर उसे तुरंत परीक्षक को वापस लौटा दिया जाए।
- उत्तरपुस्तिका प्राप्त होने पर परीक्षार्थी उनके आवरण पृष्ठ के पीछे अंकित "परीक्षार्थियों के लिए निर्देश" अवश्य पढ़ें एवं उसका अनुपालन करें।
- परीक्षार्थी अपनी उत्तरपुस्तिका के कवर पृष्ठ के ऊपरी बायें तथा दायें भागों में क्रमांक-(1) में अपने उत्तर देने का माध्यम अंकित करते हुए क्रमांक-(2) में अपना पूर्ण हस्ताक्षर अंकित करें। इसके अलावा अन्य मुद्रित विवरणों में किसी भी प्रकार से कोई छेड़-छाड़ नहीं करें।
- प्रायोगिक परीक्षा की उत्तरपुस्तिका के आवरण पृष्ठ के निचले बायें एवं दायें भागों को परीक्षार्थी द्वारा कदापि नहीं भरा जाएगा। अगर परीक्षार्थी इस भाग को भरते हैं, तो परीक्षार्थी का इस विषय में परीक्षाफल रद्द किया जा सकता है। ये दोनों भाग आंतरिक/बाह्य परीक्षकों को भरने के लिए दिया गया है।
- उत्तरपुस्तिका के पन्नों के दोनों पृष्ठों पर तथा प्रत्येक लाइन पर लिखें एवं पृष्ठों को नष्ट न करें।
- यदि रफ कार्य करने की आवश्यकता हो, तो परीक्षार्थी उत्तरपुस्तिका के अंतिम पृष्ठ पर रफ कार्य करके उसे काट दे/क्रॉस (x) कर दें।
- उत्तरपुस्तिका के आंतरिक पृष्ठों पर दाहिने हाशिए में लाइन खींचकर सादा स्थान छोड़ रखा गया है। शेष स्थान रूल्ड है। परीक्षार्थी दाहिने हाशिए के सादे स्थान में कुछ भी नहीं लिखेंगे, चूंकि यह भाग परीक्षक के उपयोग के लिए है।
- उत्तरपुस्तिका के पृष्ठों को मोड़ें- फाड़ें नहीं तथा बीच-बीच में व्यर्थ ही खाली न छोड़ें।
- प्रश्न-पत्र में दी हुई संख्या के अनुसार अपने उत्तरों की संख्या लिखें।
- व्हाइटनगर, ब्लेड तथा नाखून का इस्तेमाल करना सर्वथा वर्जित है, अन्यथा परीक्षाफल अमान्य कर दिया जाएगा।
- प्रश्नोत्तर के समाप्त होने पर अंतिम में नीचे एक क्षैतिज रेखा खींच दें।
- आंतरिक परीक्षक द्वारा उपलब्ध कराये गए उपस्थिति-पत्रक में परीक्षार्थी द्वारा यथा-स्तम्भ परीक्षा की तिथि अंकित करते हुए उत्तरपुस्तिका की क्रम संख्या लिखकर अपना हस्ताक्षर किया जाएगा। परीक्षार्थी की उपस्थित, अनुपस्थित एवं निष्कासन से संबंधित संगत गोले को नीले/काले पेन से परीक्षक द्वारा भरा जाएगा न कि परीक्षार्थी द्वारा।
- परीक्षार्थी अपनी उत्तरपुस्तिका को आन्तरिक परीक्षक के पास जमा किये बिना परीक्षा भवन न छोड़ें।
- परीक्षा केन्द्र में कैलकुलेटर, मोबाइल फोन, डियर फोन, पेजर, ब्लूटूथ या इस प्रकार का कोई अन्य इलेक्ट्रॉनिक उपकरण ले जाना सख्त मना है।
- जाँच परीक्षा में गैर-उत्प्रेषित या जाँच परीक्षा में अनुपस्थित छात्र/छात्रा इंटरमीडिएट वार्षिक प्रायोगिक परीक्षा, 2024 में कदापि सम्मिलित नहीं हो सकते हैं।



बिहार विद्यालय परीक्षा समिति, पटना
BIHAR SCHOOL EXAMINATION BOARD, PATNA
इंटरमीडिएट वार्षिक परीक्षा, 2024
INTERMEDIATE ANNUAL EXAMINATION, 2024
प्रायोगिक परीक्षा का प्रवेश पत्र
Admit Card For Practical Examination

संकाय: वाणिज्य
FACULTY: COMMERCE

BSEB UNIQUE Id:- 2221110012372
कॉलेज/+2 स्कूल का नाम GAYA COLLEGE, GAYA
परीक्षार्थी का नाम NIKHIL KUMAR
माता का नाम JAYANTI DEVI
पिता का नाम MUNNA KUMAR
वैवाहिक स्थिति Unmarried
परीक्षार्थी का आधार नं० 830818568562 दिव्यांग कोटि NO
सूचीकरण संख्या/वर्ष R-210013241-22 परीक्षार्थी की कोटि REGULAR
रोल कोड 21001 रोल क्रमांक 24020428 लिंग MALE
परीक्षा केंद्र का नाम GAYA COLLEGE, GAYA



प्रायोगिक परीक्षा के विषय (निर्धारित परीक्षा कार्यक्रम सहित)

प्रायोगिक विषय	विषय कोड	विषय का नाम	परीक्षा की तारीख
वैकल्पिक विषय	218	ENTREPRENEURSHIP	10/01/2024 to 20/01/2024
अतिरिक्त विषय			

संजीव कुमार

महाविद्यालय / +2 विद्यालय प्रधान का हस्ताक्षर
एवं मुहर

परीक्षा नियंत्रक (उ०मा०)

परीक्षार्थी के लिए आवश्यक निर्देश

- BSEB Unique Id सत्र 2021 - 23 से सूचीकृत हुए परीक्षार्थियों को जारी किया गया है। सत्र 2021 - 23 के पूर्व सत्र के किसी परीक्षार्थी को BSEB Unique Id जारी नहीं किया गया है।
- प्रायोगिक परीक्षा दिनांक 10/01/2024 से 20/01/2024 तक संचालित होगी। केन्द्राधीक्षक दिनांक 10/01/2024 से 20/01/2024 तक की अवधि में परीक्षार्थियों की संख्या के अनुसार तिथि एवं पाली का निर्धारण करके प्रायोगिक परीक्षा केन्द्र पर आवंटित सभी परीक्षार्थियों के प्रायोगिक विषयों की परीक्षा आयोजित करेंगे।
- परीक्षार्थी अपने इस प्रवेश-पत्र में उल्लिखित प्रायोगिक परीक्षा केंद्र पर दिनांक 10-01-2024 को पूर्वाह्न 09:00 बजे अनिवार्य रूप से जाकर परीक्षा केन्द्र के परिसर की सूचना पट्ट से यह जानकारी प्राप्त कर लें कि उनके द्वारा चयनित विषय की प्रायोगिक परीक्षा किस तिथि एवं किस पाली में संचालित होगी, जिसमें उन्हें सम्मिलित होना अनिवार्य है।
- परीक्षार्थी के प्रत्येक प्रायोगिक विषय की परीक्षा के लिए 08 पृष्ठों की केवल एक ही उत्तरपुस्तिका मिलेगी। अतिरिक्त उत्तरपुस्तिका नहीं दी जाएगी। परीक्षार्थी उत्तरपुस्तिका लेते ही यह सुनिश्चित कर लें कि इसमें 8 पृष्ठ हैं एवं सही क्रम में हैं।
- उत्तरपुस्तिका प्राप्त होते ही परीक्षार्थी अपने प्रवेश-पत्र तथा उत्तरपुस्तिका पर मुद्रित विवरणों (Details) का मिलान कर यह अवश्य सुनिश्चित हो लें कि जो उत्तरपुस्तिका परीक्षक द्वारा उन्हें दी गई है, वह उन्हीं की है। भिन्न विवरणों की उत्तरपुस्तिका प्राप्त होने पर उसे तुरंत परीक्षक को वापस लौटा दिया जाए।
- उत्तरपुस्तिका प्राप्त होने पर परीक्षार्थी उनके आवरण पृष्ठ के पीछे अंकित "परीक्षार्थियों के लिए निर्देश" अवश्य पढ़ें एवं उसका अनुपालन करें।
- परीक्षार्थी अपनी उत्तरपुस्तिका के कवर पृष्ठ के ऊपरी बायें तथा दायें भागों में क्रमांक-(1) में अपने उत्तर देने का माध्यम अंकित करते हुए क्रमांक-(2) में अपना पूर्ण हस्ताक्षर अंकित करें। इसके अलावा अन्य मुद्रित विवरणों में किसी भी प्रकार से कोई छेड़-छाड़ नहीं करें।
- प्रायोगिक परीक्षा की उत्तरपुस्तिका के आवरण पृष्ठ के निचले बायें एवं दायें भागों को परीक्षार्थी द्वारा कदापि नहीं भरा जाएगा। अगर परीक्षार्थी इस भाग को भरते हैं, तो परीक्षार्थी का इस विषय में परीक्षाफल रद्द किया जा सकता है। ये दोनों भाग आंतरिक/बाह्य परीक्षकों को भरने के लिए दिया गया है।
- उत्तरपुस्तिका के पन्नों के दोनों पृष्ठों पर तथा प्रत्येक लाइन पर लिखें एवं पृष्ठों को नष्ट न करें।
- यदि रफ कार्य करने की आवश्यकता हो, तो परीक्षार्थी उत्तरपुस्तिका के अंतिम पृष्ठ पर रफ कार्य करके उसे काट दे/क्रॉस (x) कर दें।
- उत्तरपुस्तिका के आंतरिक पृष्ठों पर दाहिने हाशिए में लाइन खींचकर सादा स्थान छोड़ रखा गया है। शेष स्थान रूल्ड है। परीक्षार्थी दाहिने हाशिए के सादे स्थान में कुछ भी नहीं लिखेंगे, चूंकि यह भाग परीक्षक के उपयोग के लिए है।
- उत्तरपुस्तिका के पृष्ठों को मोड़ें- फाड़ें नहीं तथा बीच-बीच में व्यर्थ ही खाली न छोड़ें।
- प्रश्न-पत्र में दी हुई संख्या के अनुसार अपने उत्तरों की संख्या लिखें।
- व्हाइटनगर, ब्लेड तथा नाखून का इस्तेमाल करना सर्वथा वर्जित है, अन्यथा परीक्षाफल अमान्य कर दिया जाएगा।
- प्रश्नोत्तर के समाप्त होने पर अंतिम में नीचे एक क्षैतिज रेखा खींच दें।
- आंतरिक परीक्षक द्वारा उपलब्ध कराये गए उपस्थिति-पत्रक में परीक्षार्थी द्वारा यथा-स्तम्भ परीक्षा की तिथि अंकित करते हुए उत्तरपुस्तिका की क्रम संख्या लिखकर अपना हस्ताक्षर किया जाएगा। परीक्षार्थी की उपस्थित, अनुपस्थित एवं निष्कासन से संबंधित संगत गोले को नीले/काले पेन से परीक्षक द्वारा भरा जाएगा न कि परीक्षार्थी द्वारा।
- परीक्षार्थी अपनी उत्तरपुस्तिका को आन्तरिक परीक्षक के पास जमा किये बिना परीक्षा भवन न छोड़ें।
- परीक्षा केन्द्र में कैंलकुलेटर, मोबाइल फोन, डियर फोन, पेजर, ब्लूटूथ या इस प्रकार का कोई अन्य इलेक्ट्रॉनिक उपकरण ले जाना सख्त मना है।
- जाँच परीक्षा में गैर-उत्प्रेषित या जाँच परीक्षा में अनुपस्थित छात्र/छात्रा इंटरमीडिएट वार्षिक प्रायोगिक परीक्षा, 2024 में कदापि सम्मिलित नहीं हो सकते हैं।



बिहार विद्यालय परीक्षा समिति, पटना
BIHAR SCHOOL EXAMINATION BOARD, PATNA
इंटरमीडिएट वार्षिक परीक्षा, 2024
INTERMEDIATE ANNUAL EXAMINATION, 2024
प्रायोगिक परीक्षा का प्रवेश पत्र
Admit Card For Practical Examination

संकाय: वाणिज्य
FACULTY: COMMERCE

BSEB UNIQUE Id:- 2221110012367
कॉलेज/+2 स्कूल का नाम GAYA COLLEGE, GAYA
परीक्षार्थी का नाम NIKET RAJ
माता का नाम SUNITA DEVI
पिता का नाम SANJEEV KUMAR KESHRI
वैवाहिक स्थिति Unmarried
परीक्षार्थी का आधार नं० 383821326728 दिव्यांग कोटि NO
सूचीकरण संख्या/वर्ष R-210013240-22 परीक्षार्थी की कोटि REGULAR
रोल कोड 21001 रोल क्रमांक 24020742 लिंग MALE
परीक्षा केंद्र का नाम GAYA COLLEGE, GAYA



प्रायोगिक परीक्षा के विषय (निर्धारित परीक्षा कार्यक्रम सहित)

प्रायोगिक विषय	विषय कोड	विषय का नाम	परीक्षा की तारीख
वैकल्पिक विषय	218	ENTREPRENEURSHIP	10/01/2024 to 20/01/2024
अतिरिक्त विषय			

संजीव कुमार

महाविद्यालय / +2 विद्यालय प्रधान का हस्ताक्षर
एवं मुहर

परीक्षा नियंत्रक (उ०मा०)

परीक्षार्थी के लिए आवश्यक निर्देश

- BSEB Unique Id सत्र 2021 - 23 से सूचीकृत हुए परीक्षार्थियों को जारी किया गया है। सत्र 2021 - 23 के पूर्व सत्र के किसी परीक्षार्थी को BSEB Unique Id जारी नहीं किया गया है।
- प्रायोगिक परीक्षा दिनांक 10/01/2024 से 20/01/2024 तक संचालित होगी। केन्द्राधीक्षक दिनांक 10/01/2024 से 20/01/2024 तक की अवधि में परीक्षार्थियों की संख्या के अनुसार तिथि एवं पाली का निर्धारण करके प्रायोगिक परीक्षा केन्द्र पर आवंटित सभी परीक्षार्थियों के प्रायोगिक विषयों की परीक्षा आयोजित करेंगे।
- परीक्षार्थी अपने इस प्रवेश-पत्र में उल्लिखित प्रायोगिक परीक्षा केंद्र पर दिनांक 10-01-2024 को पूर्वाह्न 09:00 बजे अनिवार्य रूप से जाकर परीक्षा केन्द्र के परिसर की सूचना पट्ट से यह जानकारी प्राप्त कर लें कि उनके द्वारा चयनित विषय की प्रायोगिक परीक्षा किस तिथि एवं किस पाली में संचालित होगी, जिसमें उन्हें सम्मिलित होना अनिवार्य है।
- परीक्षार्थी के प्रत्येक प्रायोगिक विषय की परीक्षा के लिए 08 पृष्ठों की केवल एक ही उत्तरपुस्तिका मिलेगी। अतिरिक्त उत्तरपुस्तिका नहीं दी जाएगी। परीक्षार्थी उत्तरपुस्तिका लेते ही यह सुनिश्चित कर लें कि इसमें 8 पृष्ठ हैं एवं सही क्रम में हैं।
- उत्तरपुस्तिका प्राप्त होते ही परीक्षार्थी अपने प्रवेश-पत्र तथा उत्तरपुस्तिका पर मुद्रित विवरणों (Details) का मिलान कर यह अवश्य सुनिश्चित हो लें कि जो उत्तरपुस्तिका परीक्षक द्वारा उन्हें दी गई है, वह उन्हीं की है। भिन्न विवरणों की उत्तरपुस्तिका प्राप्त होने पर उसे तुरंत परीक्षक को वापस लौटा दिया जाए।
- उत्तरपुस्तिका प्राप्त होने पर परीक्षार्थी उनके आवरण पृष्ठ के पीछे अंकित "परीक्षार्थियों के लिए निर्देश" अवश्य पढ़ें एवं उसका अनुपालन करें।
- परीक्षार्थी अपनी उत्तरपुस्तिका के कवर पृष्ठ के ऊपरी बायें तथा दायें भागों में क्रमांक-(1) में अपने उत्तर देने का माध्यम अंकित करते हुए क्रमांक-(2) में अपना पूर्ण हस्ताक्षर अंकित करें। इसके अलावा अन्य मुद्रित विवरणों में किसी भी प्रकार से कोई छेड़-छाड़ नहीं करें।
- प्रायोगिक परीक्षा की उत्तरपुस्तिका के आवरण पृष्ठ के निचले बायें एवं दायें भागों को परीक्षार्थी द्वारा कदापि नहीं भरा जाएगा। अगर परीक्षार्थी इस भाग को भरते हैं, तो परीक्षार्थी का इस विषय में परीक्षाफल रद्द किया जा सकता है। ये दोनों भाग आंतरिक/बाह्य परीक्षकों को भरने के लिए दिया गया है।
- उत्तरपुस्तिका के पन्नों के दोनों पृष्ठों पर तथा प्रत्येक लाइन पर लिखें एवं पृष्ठों को नष्ट न करें।
- यदि रफ कार्य करने की आवश्यकता हो, तो परीक्षार्थी उत्तरपुस्तिका के अंतिम पृष्ठ पर रफ कार्य करके उसे काट दे/क्रॉस (x) कर दें।
- उत्तरपुस्तिका के आंतरिक पृष्ठों पर दाहिने हाशिए में लाइन खींचकर सादा स्थान छोड़ रखा गया है। शेष स्थान रूल्ड है। परीक्षार्थी दाहिने हाशिए के सादे स्थान में कुछ भी नहीं लिखेंगे, चूंकि यह भाग परीक्षक के उपयोग के लिए है।
- उत्तरपुस्तिका के पृष्ठों को मोड़ें- फाड़ें नहीं तथा बीच-बीच में व्यर्थ ही खाली न छोड़ें।
- प्रश्न-पत्र में दी हुई संख्या के अनुसार अपने उत्तरों की संख्या लिखें।
- व्हाइटनगर, ब्लेड तथा नाखून का इस्तेमाल करना सर्वथा वर्जित है, अन्यथा परीक्षाफल अमान्य कर दिया जाएगा।
- प्रश्नोत्तर के समाप्त होने पर अंतिम में नीचे एक क्षैतिज रेखा खींच दें।
- आंतरिक परीक्षक द्वारा उपलब्ध कराये गए उपस्थिति-पत्रक में परीक्षार्थी द्वारा यथा-स्तम्भ परीक्षा की तिथि अंकित करते हुए उत्तरपुस्तिका की क्रम संख्या लिखकर अपना हस्ताक्षर किया जाएगा। परीक्षार्थी की उपस्थित, अनुपस्थित एवं निष्कासन से संबंधित संगत गोले को नीले/काले पेन से परीक्षक द्वारा भरा जाएगा न कि परीक्षार्थी द्वारा।
- परीक्षार्थी अपनी उत्तरपुस्तिका को आन्तरिक परीक्षक के पास जमा किये बिना परीक्षा भवन न छोड़ें।
- परीक्षा केन्द्र में कैंलकुलेटर, मोबाइल फोन, डियर फोन, पेजर, ब्लूटूथ या इस प्रकार का कोई अन्य इलेक्ट्रॉनिक उपकरण ले जाना सख्त मना है।
- जाँच परीक्षा में गैर-उत्प्रेषित या जाँच परीक्षा में अनुपस्थित छात्र/छात्रा इंटरमीडिएट वार्षिक प्रायोगिक परीक्षा, 2024 में कदापि सम्मिलित नहीं हो सकते हैं।



बिहार विद्यालय परीक्षा समिति, पटना
BIHAR SCHOOL EXAMINATION BOARD, PATNA
इंटरमीडिएट वार्षिक परीक्षा, 2024
INTERMEDIATE ANNUAL EXAMINATION, 2024
प्रायोगिक परीक्षा का प्रवेश पत्र
Admit Card For Practical Examination

संकाय: वाणिज्य
FACULTY: COMMERCE

BSEB UNIQUE Id:- 2221110012364
कॉलेज/+2 स्कूल का नाम GAYA COLLEGE, GAYA
परीक्षार्थी का नाम NIKET KUMAR
माता का नाम RANI DEVI
पिता का नाम DINESH SINGH
वैवाहिक स्थिति Unmarried
परीक्षार्थी का आधार नं० 686499550682 दिव्यांग कोटि NO
सूचीकरण संख्या/वर्ष R-210013239-22 परीक्षार्थी की कोटि REGULAR
रोल कोड 21001 रोल क्रमांक 24020594 लिंग MALE
परीक्षा केंद्र का नाम GAYA COLLEGE, GAYA



प्रायोगिक परीक्षा के विषय (निर्धारित परीक्षा कार्यक्रम सहित)

प्रायोगिक विषय	विषय कोड	विषय का नाम	परीक्षा की तारीख
वैकल्पिक विषय			10/01/2024 to 20/01/2024
अतिरिक्त विषय	218	Entrepreneurship	

संजीव कुमार

महाविद्यालय / +2 विद्यालय प्रधान का हस्ताक्षर
एवं मुहर

परीक्षा नियंत्रक (उ०मा०)

परीक्षार्थी के लिए आवश्यक निर्देश

- BSEB Unique Id सत्र 2021 - 23 से सूचीकृत हुए परीक्षार्थियों को जारी किया गया है। सत्र 2021 - 23 के पूर्व सत्र के किसी परीक्षार्थी को BSEB Unique Id जारी नहीं किया गया है।
- प्रायोगिक परीक्षा दिनांक 10/01/2024 से 20/01/2024 तक संचालित होगी। केन्द्राधीक्षक दिनांक 10/01/2024 से 20/01/2024 तक की अवधि में परीक्षार्थियों की संख्या के अनुसार तिथि एवं पाली का निर्धारण करके प्रायोगिक परीक्षा केन्द्र पर आवंटित सभी परीक्षार्थियों के प्रायोगिक विषयों की परीक्षा आयोजित करेंगे।
- परीक्षार्थी अपने इस प्रवेश-पत्र में उल्लिखित प्रायोगिक परीक्षा केन्द्र पर दिनांक 10-01-2024 को पूर्वाह्न 09:00 बजे अनिवार्य रूप से जाकर परीक्षा केन्द्र के परिसर की सूचना पट्ट से यह जानकारी प्राप्त कर लें कि उनके द्वारा चयनित विषय की प्रायोगिक परीक्षा किस तिथि एवं किस पाली में संचालित होगी, जिसमें उन्हें सम्मिलित होना अनिवार्य है।
- परीक्षार्थी के प्रत्येक प्रायोगिक विषय की परीक्षा के लिए 08 पृष्ठों की केवल एक ही उत्तरपुस्तिका मिलेगी। अतिरिक्त उत्तरपुस्तिका नहीं दी जाएगी। परीक्षार्थी उत्तरपुस्तिका लेते ही यह सुनिश्चित कर लें कि इसमें 8 पृष्ठ हैं एवं सही क्रम में हैं।
- उत्तरपुस्तिका प्राप्त होते ही परीक्षार्थी अपने प्रवेश-पत्र तथा उत्तरपुस्तिका पर मुद्रित विवरणों (Details) का मिलान कर यह अवश्य सुनिश्चित हो लें कि जो उत्तरपुस्तिका परीक्षक द्वारा उन्हें दी गई है, वह उन्हीं की है। भिन्न विवरणों की उत्तरपुस्तिका प्राप्त होने पर उसे तुरंत परीक्षक को वापस लौटा दिया जाए।
- उत्तरपुस्तिका प्राप्त होने पर परीक्षार्थी उनके आवरण पृष्ठ के पीछे अंकित "परीक्षार्थियों के लिए निर्देश" अवश्य पढ़ें एवं उसका अनुपालन करें।
- परीक्षार्थी अपनी उत्तरपुस्तिका के कवर पृष्ठ के ऊपरी बायें तथा दायें भागों में क्रमांक-(1) में अपने उत्तर देने का माध्यम अंकित करते हुए क्रमांक-(2) में अपना पूर्ण हस्ताक्षर अंकित करें। इसके अलावा अन्य मुद्रित विवरणों में किसी भी प्रकार से कोई छेड़-छाड़ नहीं करें।
- प्रायोगिक परीक्षा की उत्तरपुस्तिका के आवरण पृष्ठ के निचले बायें एवं दायें भागों को परीक्षार्थी द्वारा कदापि नहीं भरा जाएगा। अगर परीक्षार्थी इस भाग को भरते हैं, तो परीक्षार्थी का इस विषय में परीक्षाफल रद्द किया जा सकता है। ये दोनों भाग आंतरिक/बाह्य परीक्षकों को भरने के लिए दिया गया है।
- उत्तरपुस्तिका के पन्नों के दोनों पृष्ठों पर तथा प्रत्येक लाइन पर लिखें एवं पृष्ठों को नष्ट न करें।
- यदि रफ कार्य करने की आवश्यकता हो, तो परीक्षार्थी उत्तरपुस्तिका के अंतिम पृष्ठ पर रफ कार्य करके उसे काट दे/क्रॉस (x) कर दें।
- उत्तरपुस्तिका के आंतरिक पृष्ठों पर दाहिने हाशिए में लाइन खींचकर सादा स्थान छोड़ रखा गया है। शेष स्थान रूल्ड है। परीक्षार्थी दाहिने हाशिए के सादे स्थान में कुछ भी नहीं लिखेंगे, चूंकि यह भाग परीक्षक के उपयोग के लिए है।
- उत्तरपुस्तिका के पृष्ठों को मोड़ें- फाड़ें नहीं तथा बीच-बीच में व्यर्थ ही खाली न छोड़ें।
- प्रश्न-पत्र में दी हुई संख्या के अनुसार अपने उत्तरों की संख्या लिखें।
- व्हाइटनगर, ब्लेड तथा नाखून का इस्तेमाल करना सर्वथा वर्जित है, अन्यथा परीक्षाफल अमान्य कर दिया जाएगा।
- प्रश्नोत्तर के समाप्त होने पर अंतिम में नीचे एक क्षैतिज रेखा खींच दें।
- आंतरिक परीक्षक द्वारा उपलब्ध कराये गए उपस्थिति-पत्रक में परीक्षार्थी द्वारा यथा-स्तम्भ परीक्षा की तिथि अंकित करते हुए उत्तरपुस्तिका की क्रम संख्या लिखकर अपना हस्ताक्षर किया जाएगा। परीक्षार्थी की उपस्थित, अनुपस्थित एवं निष्कासन से संबंधित संगत गोले को नीले/काले पेन से परीक्षक द्वारा भरा जाएगा न कि परीक्षार्थी द्वारा।
- परीक्षार्थी अपनी उत्तरपुस्तिका को आन्तरिक परीक्षक के पास जमा किये बिना परीक्षा भवन न छोड़ें।
- परीक्षा केन्द्र में कैंलकुलेटर, मोबाइल फोन, डायर फोन, पेजर, ब्लूटूथ या इस प्रकार का कोई अन्य इलेक्ट्रॉनिक उपकरण ले जाना सख्त मना है।
- जाँच परीक्षा में गैर-उत्प्रेषित या जाँच परीक्षा में अनुपस्थित छात्र/छात्रा इंटरमीडिएट वार्षिक प्रायोगिक परीक्षा, 2024 में कदापि सम्मिलित नहीं हो सकते हैं।



बिहार विद्यालय परीक्षा समिति, पटना
BIHAR SCHOOL EXAMINATION BOARD, PATNA
इंटरमीडिएट वार्षिक परीक्षा, 2024
INTERMEDIATE ANNUAL EXAMINATION, 2024
प्रायोगिक परीक्षा का प्रवेश पत्र
Admit Card For Practical Examination

संकाय: वाणिज्य
FACULTY: COMMERCE

BSEB UNIQUE Id:- 2221110012375
कॉलेज/+2 स्कूल का नाम GAYA COLLEGE, GAYA
परीक्षार्थी का नाम NIKHIL SINGH
माता का नाम VIBHA DEVI
पिता का नाम SANTOSH KUMAR
वैवाहिक स्थिति Unmarried
परीक्षार्थी का आधार नं० 227727596033 दिव्यांग कोटि NO
सूचीकरण संख्या/वर्ष R-210013243-22 परीक्षार्थी की कोटि REGULAR
रोल कोड 21001 रोल क्रमांक 24020776 लिंग MALE
परीक्षा केंद्र का नाम GAYA COLLEGE, GAYA



Nikhil Singh

प्रायोगिक परीक्षा के विषय (निर्धारित परीक्षा कार्यक्रम सहित)

प्रायोगिक विषय	विषय कोड	विषय का नाम	परीक्षा की तारीख
वैकल्पिक विषय	218	ENTREPRENEURSHIP	10/01/2024 to 20/01/2024
अतिरिक्त विषय			

संजय कुमार

महाविद्यालय / +2 विद्यालय प्रधान का हस्ताक्षर
एवं मुहर

परीक्षा नियंत्रक (उ०मा०)

परीक्षार्थी के लिए आवश्यक निर्देश


- BSEB Unique Id सत्र 2021 - 23 से सूचीकृत हुए परीक्षार्थियों को जारी किया गया है। सत्र 2021 - 23 के पूर्व सत्र के किसी परीक्षार्थी को BSEB Unique Id जारी नहीं किया गया है।
- प्रायोगिक परीक्षा दिनांक 10/01/2024 से 20/01/2024 तक संचालित होगी। केन्द्राधीक्षक दिनांक 10/01/2024 से 20/01/2024 तक की अवधि में परीक्षार्थियों की संख्या के अनुसार तिथि एवं पाली का निर्धारण करके प्रायोगिक परीक्षा केन्द्र पर आवंटित सभी परीक्षार्थियों के प्रायोगिक विषयों की परीक्षा आयोजित करेंगे।
- परीक्षार्थी अपने इस प्रवेश-पत्र में उल्लिखित प्रायोगिक परीक्षा केंद्र पर दिनांक 10-01-2024 को पूर्वाह्न 09:00 बजे अनिवार्य रूप से जाकर परीक्षा केन्द्र के परिसर की सूचना पट्ट से यह जानकारी प्राप्त कर लें कि उनके द्वारा चयनित विषय की प्रायोगिक परीक्षा किस तिथि एवं किस पाली में संचालित होगी, जिसमें उन्हें सम्मिलित होना अनिवार्य है।
- परीक्षार्थी के प्रत्येक प्रायोगिक विषय की परीक्षा के लिए 08 पृष्ठों की केवल एक ही उत्तरपुस्तिका मिलेगी। अतिरिक्त उत्तरपुस्तिका नहीं दी जाएगी। परीक्षार्थी उत्तरपुस्तिका लेते ही यह सुनिश्चित कर लें कि इसमें 8 पृष्ठ हैं एवं सही क्रम में हैं।
- उत्तरपुस्तिका प्राप्त होते ही परीक्षार्थी अपने प्रवेश-पत्र तथा उत्तरपुस्तिका पर मुद्रित विवरणों (Details) का मिलान कर यह अवश्य सुनिश्चित हो लें कि जो उत्तरपुस्तिका परीक्षक द्वारा उन्हें दी गई है, वह उन्हीं की है। भिन्न विवरणों की उत्तरपुस्तिका प्राप्त होने पर उसे तुरंत परीक्षक को वापस लौटा दिया जाए।
- उत्तरपुस्तिका प्राप्त होने पर परीक्षार्थी उनके आवरण पृष्ठ के पीछे अंकित "परीक्षार्थियों के लिए निर्देश" अवश्य पढ़ें एवं उसका अनुपालन करें।
- परीक्षार्थी अपनी उत्तरपुस्तिका के कवर पृष्ठ के ऊपरी बायें तथा दायें भागों में क्रमांक-(1) में अपने उत्तर देने का माध्यम अंकित करते हुए क्रमांक-(2) में अपना पूर्ण हस्ताक्षर अंकित करें। इसके अलावा अन्य मुद्रित विवरणों में किसी भी प्रकार से कोई छेड़-छाड़ नहीं करें।
- प्रायोगिक परीक्षा की उत्तरपुस्तिका के आवरण पृष्ठ के निचले बायें एवं दायें भागों को परीक्षार्थी द्वारा कदापि नहीं भरा जाएगा। अगर परीक्षार्थी इस भाग को भरते हैं, तो परीक्षार्थी का इस विषय में परीक्षाफल रद्द किया जा सकता है। ये दोनों भाग आंतरिक/बाह्य परीक्षकों को भरने के लिए दिया गया है।
- उत्तरपुस्तिका के पन्नों के दोनों पृष्ठों पर तथा प्रत्येक लाइन पर लिखें एवं पृष्ठों को नष्ट न करें।
- यदि रफ कार्य करने की आवश्यकता हो, तो परीक्षार्थी उत्तरपुस्तिका के अंतिम पृष्ठ पर रफ कार्य करते उसे काट दे/क्रॉस (x) कर दें।
- उत्तरपुस्तिका के आंतरिक पृष्ठों पर दाहिने हाशिए में लाइन खींचकर सादा स्थान छोड़ रखा गया है। शेष स्थान रूल्ड है। परीक्षार्थी दाहिने हाशिए के सादे स्थान में कुछ भी नहीं लिखेंगे, चूंकि यह भाग परीक्षक के उपयोग के लिए है।
- उत्तरपुस्तिका के पृष्ठों को मोड़ें- फाड़ें नहीं तथा बीच-बीच में व्यर्थ ही खाली न छोड़ें।
- प्रश्न-पत्र में दी हुई संख्या के अनुसार अपने उत्तरों की संख्या लिखें।
- व्हाइटनगर, ब्लेड तथा नाखून का इस्तेमाल करना सर्वथा वर्जित है, अन्यथा परीक्षाफल अमान्य कर दिया जाएगा।
- प्रश्नोत्तर के समाप्त होने पर अंतिम में नीचे एक क्षैतिज रेखा खींच दें।
- आंतरिक परीक्षक द्वारा उपलब्ध कराये गए उपस्थिति-पत्रक में परीक्षार्थी द्वारा यथा-स्तम्भ परीक्षा की तिथि अंकित करते हुए उत्तरपुस्तिका की क्रम संख्या लिखकर अपना हस्ताक्षर किया जाएगा। परीक्षार्थी की उपस्थित, अनुपस्थित एवं निष्कासन से संबंधित संगत गोले को नीले/काले पेन से परीक्षक द्वारा भरा जाएगा न कि परीक्षार्थी द्वारा।
- परीक्षार्थी अपनी उत्तरपुस्तिका को आन्तरिक परीक्षक के पास जमा किये बिना परीक्षा भवन न छोड़ें।
- परीक्षा केन्द्र में कैंलकुलेटर, मोबाइल फोन, डायर फोन, पेजर, ब्लूटूथ या इस प्रकार का कोई अन्य इलेक्ट्रॉनिक उपकरण ले जाना सख्त मना है।
- जाँच परीक्षा में गैर-उत्प्रेषित या जाँच परीक्षा में अनुपस्थित छात्र/छात्रा इंटरमीडिएट वार्षिक प्रायोगिक परीक्षा, 2024 में कदापि सम्मिलित नहीं हो सकते हैं।



बिहार विद्यालय परीक्षा समिति, पटना
BIHAR SCHOOL EXAMINATION BOARD, PATNA
इंटरमीडिएट वार्षिक परीक्षा, 2024
INTERMEDIATE ANNUAL EXAMINATION, 2024
प्रायोगिक परीक्षा का प्रवेश पत्र
Admit Card For Practical Examination

संकाय: वाणिज्य
FACULTY: COMMERCE

BSEB UNIQUE Id:- 2222110010610
कॉलेज/+2 स्कूल का नाम GAYA COLLEGE, GAYA
परीक्षार्थी का नाम NIDHI ROY
माता का नाम GEETA DEVI
पिता का नाम LALDEO PRASAD YADAV
वैवाहिक स्थिति Unmarried
परीक्षार्थी का आधार नं० 831518000000 दिव्यांग कोटि NO
सूचीकरण संख्या/वर्ष R-210013238-22 परीक्षार्थी की कोटि REGULAR
रोल कोड 21001 रोल क्रमांक 24020050 लिंग FEMALE
परीक्षा केंद्र का नाम GAYA COLLEGE, GAYA



Nidhi Roy

प्रायोगिक परीक्षा के विषय (निर्धारित परीक्षा कार्यक्रम सहित)

प्रायोगिक विषय	विषय कोड	विषय का नाम	परीक्षा की तारीख
वैकल्पिक विषय			10/01/2024 to 20/01/2024
अतिरिक्त विषय	218	Entrepreneurship	

संजीव कुमार

महाविद्यालय / +2 विद्यालय प्रधान का हस्ताक्षर
एवं मुहर

परीक्षा नियंत्रक (उ०मा०)

परीक्षार्थी के लिए आवश्यक निर्देश

- BSEB Unique Id सत्र 2021 - 23 से सूचीकृत हुए परीक्षार्थियों को जारी किया गया है। सत्र 2021 - 23 के पूर्व सत्र के किसी परीक्षार्थी को BSEB Unique Id जारी नहीं किया गया है।
- प्रायोगिक परीक्षा दिनांक 10/01/2024 से 20/01/2024 तक संचालित होगी। केन्द्राधीक्षक दिनांक 10/01/2024 से 20/01/2024 तक की अवधि में परीक्षार्थियों की संख्या के अनुसार तिथि एवं पाली का निर्धारण करके प्रायोगिक परीक्षा केन्द्र पर आवंटित सभी परीक्षार्थियों के प्रायोगिक विषयों की परीक्षा आयोजित करेंगे।
- परीक्षार्थी अपने इस प्रवेश-पत्र में उल्लिखित प्रायोगिक परीक्षा केंद्र पर दिनांक 10-01-2024 को पूर्वाह्न 09:00 बजे अनिवार्य रूप से जाकर परीक्षा केन्द्र के परिसर की सूचना पट्ट से यह जानकारी प्राप्त कर लें कि उनके द्वारा चयनित विषय की प्रायोगिक परीक्षा किस तिथि एवं किस पाली में संचालित होगी, जिसमें उन्हें सम्मिलित होना अनिवार्य है।
- परीक्षार्थी के प्रत्येक प्रायोगिक विषय की परीक्षा के लिए 08 पृष्ठों की केवल एक ही उत्तरपुस्तिका मिलेगी। अतिरिक्त उत्तरपुस्तिका नहीं दी जाएगी। परीक्षार्थी उत्तरपुस्तिका लेते ही यह सुनिश्चित कर लें कि इसमें 8 पृष्ठ हैं एवं सही क्रम में है।
- उत्तरपुस्तिका प्राप्त होते ही परीक्षार्थी अपने प्रवेश-पत्र तथा उत्तरपुस्तिका पर मुद्रित विवरणों (Details) का मिलान कर यह अवश्य सुनिश्चित हो लें कि जो उत्तरपुस्तिका परीक्षक द्वारा उन्हें दी गई है, वह उन्हीं की है। भिन्न विवरणों की उत्तरपुस्तिका प्राप्त होने पर उसे तुरंत परीक्षक को वापस लौटा दिया जाए।
- उत्तरपुस्तिका प्राप्त होने पर परीक्षार्थी उनके आवरण पृष्ठ के पीछे अंकित "परीक्षार्थियों के लिए निर्देश" अवश्य पढ़ें एवं उसका अनुपालन करें।
- परीक्षार्थी अपनी उत्तरपुस्तिका के कवर पृष्ठ के ऊपरी बायें तथा दायें भागों में क्रमांक-(1) में अपने उत्तर देने का माध्यम अंकित करते हुए क्रमांक-(2) में अपना पूर्ण हस्ताक्षर अंकित करें। इसके अलावा अन्य मुद्रित विवरणों में किसी भी प्रकार से कोई छेड़-छाड़ नहीं करें।
- प्रायोगिक परीक्षा की उत्तरपुस्तिका के आवरण पृष्ठ के निचले बायें एवं दायें भागों को परीक्षार्थी द्वारा कदापि नहीं भरा जाएगा। अगर परीक्षार्थी इस भाग को भरते हैं, तो परीक्षार्थी का इस विषय में परीक्षाफल रद्द किया जा सकता है। ये दोनों भाग आंतरिक/बाह्य परीक्षकों को भरने के लिए दिया गया है।
- उत्तरपुस्तिका के पन्नों के दोनों पृष्ठों पर तथा प्रत्येक लाइन पर लिखें एवं पृष्ठों को नष्ट न करें।
- यदि रफ कार्य करने की आवश्यकता हो, तो परीक्षार्थी उत्तरपुस्तिका के अंतिम पृष्ठ पर रफ कार्य करके उसे काट दे/क्रॉस (x) कर दें।
- उत्तरपुस्तिका के आंतरिक पृष्ठों पर दाहिने हाशिए में लाइन खींचकर सादा स्थान छोड़ रखा गया है। शेष स्थान रूल्ड है। परीक्षार्थी दाहिने हाशिए के सादे स्थान में कुछ भी नहीं लिखेंगे, चूंकि यह भाग परीक्षक के उपयोग के लिए है।
- उत्तरपुस्तिका के पृष्ठों को मोड़ें- फाड़ें नहीं तथा बीच-बीच में व्यर्थ ही खाली न छोड़ें।
- प्रश्न-पत्र में दी हुई संख्या के अनुसार अपने उत्तरों की संख्या लिखें।
- व्हाइटनगर, ब्लेड तथा नाखून का इस्तेमाल करना सर्वथा वर्जित है, अन्यथा परीक्षाफल अमान्य कर दिया जाएगा।
- प्रश्नोत्तर के समाप्त होने पर अंतिम में नीचे एक क्षैतिज रेखा खींच दें।
- आंतरिक परीक्षक द्वारा उपलब्ध कराये गए उपस्थिति-पत्रक में परीक्षार्थी द्वारा यथा-स्तम्भ परीक्षा की तिथि अंकित करते हुए उत्तरपुस्तिका की क्रम संख्या लिखकर अपना हस्ताक्षर किया जाएगा। परीक्षार्थी की उपस्थित, अनुपस्थित एवं निष्कासन से संबंधित संगत गोले को नीले/काले पेन से परीक्षक द्वारा भरा जाएगा न कि परीक्षार्थी द्वारा।
- परीक्षार्थी अपनी उत्तरपुस्तिका को आन्तरिक परीक्षक के पास जमा किये बिना परीक्षा भवन न छोड़ें।
- परीक्षा केन्द्र में कैलकुलेटर, मोबाइल फोन, डियर फोन, पेजर, ब्लूटूथ या इस प्रकार का कोई अन्य इलेक्ट्रॉनिक उपकरण ले जाना सख्त मना है।
- जाँच परीक्षा में गैर-उत्प्रेषित या जाँच परीक्षा में अनुपस्थित छात्र/छात्रा इंटरमीडिएट वार्षिक प्रायोगिक परीक्षा, 2024 में कदापि सम्मिलित नहीं हो सकते हैं।



बिहार विद्यालय परीक्षा समिति, पटना
BIHAR SCHOOL EXAMINATION BOARD, PATNA
इंटरमीडिएट वार्षिक परीक्षा, 2024
INTERMEDIATE ANNUAL EXAMINATION, 2024
प्रायोगिक परीक्षा का प्रवेश पत्र
Admit Card For Practical Examination

संकाय: वाणिज्य
FACULTY: COMMERCE

BSEB UNIQUE Id:- 2221110012390
कॉलेज/+2 स्कूल का नाम GAYA COLLEGE, GAYA
परीक्षार्थी का नाम NIRAJ KUMAR
माता का नाम RINA DEVI
पिता का नाम VISUNDEV SHARMA
वैवाहिक स्थिति Unmarried
परीक्षार्थी का आधार नं० 410097274342 दिव्यांग कोटि NO
सूचीकरण संख्या/वर्ष R-210013245-22 परीक्षार्थी की कोटि REGULAR
रोल कोड 21001 रोल क्रमांक 24020629 लिंग MALE
परीक्षा केंद्र का नाम GAYA COLLEGE, GAYA



प्रायोगिक परीक्षा के विषय (निर्धारित परीक्षा कार्यक्रम सहित)

प्रायोगिक विषय	विषय कोड	विषय का नाम	परीक्षा की तारीख
वैकल्पिक विषय	218	ENTREPRENEURSHIP	10/01/2024 to 20/01/2024
अतिरिक्त विषय			

संजीव कुमार

महाविद्यालय / +2 विद्यालय प्रधान का हस्ताक्षर
एवं मुहर

परीक्षा नियंत्रक (उ०मा०)

परीक्षार्थी के लिए आवश्यक निर्देश

- BSEB Unique Id सत्र 2021 - 23 से सूचीकृत हुए परीक्षार्थियों को जारी किया गया है। सत्र 2021 - 23 के पूर्व सत्र के किसी परीक्षार्थी को BSEB Unique Id जारी नहीं किया गया है।
- प्रायोगिक परीक्षा दिनांक 10/01/2024 से 20/01/2024 तक संचालित होगी। केन्द्राधीक्षक दिनांक 10/01/2024 से 20/01/2024 तक की अवधि में परीक्षार्थियों की संख्या के अनुसार तिथि एवं पाली का निर्धारण करके प्रायोगिक परीक्षा केन्द्र पर आवंटित सभी परीक्षार्थियों के प्रायोगिक विषयों की परीक्षा आयोजित करेंगे।
- परीक्षार्थी अपने इस प्रवेश-पत्र में उल्लिखित प्रायोगिक परीक्षा केंद्र पर दिनांक 10-01-2024 को पूर्वाह्न 09:00 बजे अनिवार्य रूप से जाकर परीक्षा केन्द्र के परिसर की सूचना पट्ट से यह जानकारी प्राप्त कर लें कि उनके द्वारा चयनित विषय की प्रायोगिक परीक्षा किस तिथि एवं किस पाली में संचालित होगी, जिसमें उन्हें सम्मिलित होना अनिवार्य है।
- परीक्षार्थी के प्रत्येक प्रायोगिक विषय की परीक्षा के लिए 08 पृष्ठों की केवल एक ही उत्तरपुस्तिका मिलेगी। अतिरिक्त उत्तरपुस्तिका नहीं दी जाएगी। परीक्षार्थी उत्तरपुस्तिका लेते ही यह सुनिश्चित कर लें कि इसमें 8 पृष्ठ हैं एवं सही क्रम में हैं।
- उत्तरपुस्तिका प्राप्त होते ही परीक्षार्थी अपने प्रवेश-पत्र तथा उत्तरपुस्तिका पर मुद्रित विवरणों (Details) का मिलान कर यह अवश्य सुनिश्चित हो लें कि जो उत्तरपुस्तिका परीक्षक द्वारा उन्हें दी गई है, वह उन्हीं की है। भिन्न विवरणों की उत्तरपुस्तिका प्राप्त होने पर उसे तुरंत परीक्षक को वापस लौटा दिया जाए।
- उत्तरपुस्तिका प्राप्त होने पर परीक्षार्थी उनके आवरण पृष्ठ के पीछे अंकित "परीक्षार्थियों के लिए निर्देश" अवश्य पढ़ें एवं उसका अनुपालन करें।
- परीक्षार्थी अपनी उत्तरपुस्तिका के कवर पृष्ठ के ऊपरी बायें तथा दायें भागों में क्रमांक-(1) में अपने उत्तर देने का माध्यम अंकित करते हुए क्रमांक-(2) में अपना पूर्ण हस्ताक्षर अंकित करें। इसके अलावा अन्य मुद्रित विवरणों में किसी भी प्रकार से कोई छेड़-छाड़ नहीं करें।
- प्रायोगिक परीक्षा की उत्तरपुस्तिका के आवरण पृष्ठ के निचले बायें एवं दायें भागों को परीक्षार्थी द्वारा कदापि नहीं भरा जाएगा। अगर परीक्षार्थी इस भाग को भरते हैं, तो परीक्षार्थी का इस विषय में परीक्षाफल रद्द किया जा सकता है। ये दोनों भाग आंतरिक/बाह्य परीक्षकों को भरने के लिए दिया गया है।
- उत्तरपुस्तिका के पन्नों के दोनों पृष्ठों पर तथा प्रत्येक लाइन पर लिखें एवं पृष्ठों को नष्ट न करें।
- यदि रफ कार्य करने की आवश्यकता हो, तो परीक्षार्थी उत्तरपुस्तिका के अंतिम पृष्ठ पर रफ कार्य करके उसे काट दे/क्रॉस (x) कर दें।
- उत्तरपुस्तिका के आंतरिक पृष्ठों पर दाहिने हाशिए में लाइन खींचकर सादा स्थान छोड़ रखा गया है। शेष स्थान रूल्ड है। परीक्षार्थी दाहिने हाशिए के सादे स्थान में कुछ भी नहीं लिखेंगे, चूंकि यह भाग परीक्षक के उपयोग के लिए है।
- उत्तरपुस्तिका के पृष्ठों को मोड़ें- फाड़ें नहीं तथा बीच-बीच में व्यर्थ ही खाली न छोड़ें।
- प्रश्न-पत्र में दी हुई संख्या के अनुसार अपने उत्तरों की संख्या लिखें।
- व्हाइटनगर, ब्लेड तथा नाखून का इस्तेमाल करना सर्वथा वर्जित है, अन्यथा परीक्षाफल अमान्य कर दिया जाएगा।
- प्रश्नोत्तर के समाप्त होने पर अंतिम में नीचे एक क्षैतिज रेखा खींच दें।
- आंतरिक परीक्षक द्वारा उपलब्ध कराये गए उपस्थिति-पत्रक में परीक्षार्थी द्वारा यथा-स्तम्भ परीक्षा की तिथि अंकित करते हुए उत्तरपुस्तिका की क्रम संख्या लिखकर अपना हस्ताक्षर किया जाएगा। परीक्षार्थी की उपस्थित, अनुपस्थित एवं निष्कासन से संबंधित संगत गोले को नीले/काले पेन से परीक्षक द्वारा भरा जाएगा न कि परीक्षार्थी द्वारा।
- परीक्षार्थी अपनी उत्तरपुस्तिका को आन्तरिक परीक्षक के पास जमा किये बिना परीक्षा भवन न छोड़ें।
- परीक्षा केन्द्र में कैंलकुलेटर, मोबाइल फोन, डायर फोन, पेजर, ब्लूटूथ या इस प्रकार का कोई अन्य इलेक्ट्रॉनिक उपकरण ले जाना सख्त मना है।
- जाँच परीक्षा में गैर-उत्प्रेषित या जाँच परीक्षा में अनुपस्थित छात्र/छात्रा इंटरमीडिएट वार्षिक प्रायोगिक परीक्षा, 2024 में कदापि सम्मिलित नहीं हो सकते हैं।



बिहार विद्यालय परीक्षा समिति, पटना
BIHAR SCHOOL EXAMINATION BOARD, PATNA
इंटरमीडिएट वार्षिक परीक्षा, 2024
INTERMEDIATE ANNUAL EXAMINATION, 2024
प्रायोगिक परीक्षा का प्रवेश पत्र
Admit Card For Practical Examination

संकाय: वाणिज्य
FACULTY: COMMERCE

BSEB UNIQUE Id:- 2222110010640
कॉलेज/+2 स्कूल का नाम GAYA COLLEGE, GAYA
परीक्षार्थी का नाम NISHU KUMARI
माता का नाम KAUSHALAYA DEVI
पिता का नाम SATYENDRA PASWAN
वैवाहिक स्थिति Unmarried
परीक्षार्थी का आधार नं० 621040219200 दिव्यांग कोटि NO
सूचीकरण संख्या/वर्ष R-210013252-22 परीक्षार्थी की कोटि REGULAR
रोल कोड 21001 रोल क्रमांक 24020068 लिंग FEMALE
परीक्षा केंद्र का नाम GAYA COLLEGE, GAYA



प्रायोगिक परीक्षा के विषय (निर्धारित परीक्षा कार्यक्रम सहित)

प्रायोगिक विषय	विषय कोड	विषय का नाम	परीक्षा की तारीख
वैकल्पिक विषय			10/01/2024 to 20/01/2024
अतिरिक्त विषय	218	Entrepreneurship	

संजीव कुमार

महाविद्यालय / +2 विद्यालय प्रधान का हस्ताक्षर
एवं मुहर

परीक्षा नियंत्रक (उ०मा०)

परीक्षार्थी के लिए आवश्यक निर्देश

- BSEB Unique Id सत्र 2021 - 23 से सूचीकृत हुए परीक्षार्थियों को जारी किया गया है। सत्र 2021 - 23 के पूर्व सत्र के किसी परीक्षार्थी को BSEB Unique Id जारी नहीं किया गया है।
- प्रायोगिक परीक्षा दिनांक 10/01/2024 से 20/01/2024 तक संचालित होगी। केन्द्राधीक्षक दिनांक 10/01/2024 से 20/01/2024 तक की अवधि में परीक्षार्थियों की संख्या के अनुसार तिथि एवं पाली का निर्धारण करके प्रायोगिक परीक्षा केन्द्र पर आवंटित सभी परीक्षार्थियों के प्रायोगिक विषयों की परीक्षा आयोजित करेंगे।
- परीक्षार्थी अपने इस प्रवेश-पत्र में उल्लिखित प्रायोगिक परीक्षा केंद्र पर दिनांक 10-01-2024 को पूर्वाह्न 09:00 बजे अनिवार्य रूप से जाकर परीक्षा केन्द्र के परिसर की सूचना पट्ट से यह जानकारी प्राप्त कर लें कि उनके द्वारा चयनित विषय की प्रायोगिक परीक्षा किस तिथि एवं किस पाली में संचालित होगी, जिसमें उन्हें सम्मिलित होना अनिवार्य है।
- परीक्षार्थी के प्रत्येक प्रायोगिक विषय की परीक्षा के लिए 08 पृष्ठों की केवल एक ही उत्तरपुस्तिका मिलेगी। अतिरिक्त उत्तरपुस्तिका नहीं दी जाएगी। परीक्षार्थी उत्तरपुस्तिका लेते ही यह सुनिश्चित कर लें कि इसमें 8 पृष्ठ हैं एवं सही क्रम में हैं।
- उत्तरपुस्तिका प्राप्त होते ही परीक्षार्थी अपने प्रवेश-पत्र तथा उत्तरपुस्तिका पर मुद्रित विवरणों (Details) का मिलान कर यह अवश्य सुनिश्चित हो लें कि जो उत्तरपुस्तिका परीक्षक द्वारा उन्हें दी गई है, वह उन्हीं की है। भिन्न विवरणों की उत्तरपुस्तिका प्राप्त होने पर उसे तुरंत परीक्षक को वापस लौटा दिया जाए।
- उत्तरपुस्तिका प्राप्त होने पर परीक्षार्थी उनके आवरण पृष्ठ के पीछे अंकित "परीक्षार्थियों के लिए निर्देश" अवश्य पढ़ें एवं उसका अनुपालन करें।
- परीक्षार्थी अपनी उत्तरपुस्तिका के कवर पृष्ठ के ऊपरी बायें तथा दायें भागों में क्रमांक-(1) में अपने उत्तर देने का माध्यम अंकित करते हुए क्रमांक-(2) में अपना पूर्ण हस्ताक्षर अंकित करें। इसके अलावा अन्य मुद्रित विवरणों में किसी भी प्रकार से कोई छेड़-छाड़ नहीं करें।
- प्रायोगिक परीक्षा की उत्तरपुस्तिका के आवरण पृष्ठ के निचले बायें एवं दायें भागों को परीक्षार्थी द्वारा कदापि नहीं भरा जाएगा। अगर परीक्षार्थी इस भाग को भरते हैं, तो परीक्षार्थी का इस विषय में परीक्षाफल रद्द किया जा सकता है। ये दोनों भाग आंतरिक/बाह्य परीक्षकों को भरने के लिए दिया गया है।
- उत्तरपुस्तिका के पन्नों के दोनों पृष्ठों पर तथा प्रत्येक लाइन पर लिखें एवं पृष्ठों को नष्ट न करें।
- यदि रफ कार्य करने की आवश्यकता हो, तो परीक्षार्थी उत्तरपुस्तिका के अंतिम पृष्ठ पर रफ कार्य करके उसे काट दे/क्रॉस (x) कर दें।
- उत्तरपुस्तिका के आंतरिक पृष्ठों पर दाहिने हाशिए में लाइन खींचकर सादा स्थान छोड़ रखा गया है। शेष स्थान रून्ड है। परीक्षार्थी दाहिने हाशिए के सादे स्थान में कुछ भी नहीं लिखेंगे, चूंकि यह भाग परीक्षक के उपयोग के लिए है।
- उत्तरपुस्तिका के पृष्ठों को मोड़ें- फाड़ें नहीं तथा बीच-बीच में व्यर्थ ही खाली न छोड़ें।
- प्रश्न-पत्र में दी हुई संख्या के अनुसार अपने उत्तरों की संख्या लिखें।
- व्हाइटनगर, ब्लेड तथा नाखून का इस्तेमाल करना सर्वथा वर्जित है, अन्यथा परीक्षाफल अमान्य कर दिया जाएगा।
- प्रश्नोत्तर के समाप्त होने पर अंतिम में नीचे एक क्षैतिज रेखा खींच दें।
- आंतरिक परीक्षक द्वारा उपलब्ध कराये गए उपस्थिति-पत्रक में परीक्षार्थी द्वारा यथा-स्तम्भ परीक्षा की तिथि अंकित करते हुए उत्तरपुस्तिका की क्रम संख्या लिखकर अपना हस्ताक्षर किया जाएगा। परीक्षार्थी की उपस्थित, अनुपस्थित एवं निष्कासन से संबंधित संगत गोले को नीले/काले पेन से परीक्षक द्वारा भरा जाएगा न कि परीक्षार्थी द्वारा।
- परीक्षार्थी अपनी उत्तरपुस्तिका को आन्तरिक परीक्षक के पास जमा किये बिना परीक्षा भवन न छोड़ें।
- परीक्षा केन्द्र में कैलकुलेटर, मोबाइल फोन, इयर फोन, पेजर, ब्लूटूथ या इस प्रकार का कोई अन्य इलेक्ट्रॉनिक उपकरण ले जाना सख्त मना है।
- जाँच परीक्षा में गैर-उत्प्रेषित या जाँच परीक्षा में अनुपस्थित छात्र/छात्रा इंटरमीडिएट वार्षिक प्रायोगिक परीक्षा, 2024 में कदापि सम्मिलित नहीं हो सकते हैं।



बिहार विद्यालय परीक्षा समिति, पटना
BIHAR SCHOOL EXAMINATION BOARD, PATNA
इंटरमीडिएट वार्षिक परीक्षा, 2024
INTERMEDIATE ANNUAL EXAMINATION, 2024
प्रायोगिक परीक्षा का प्रवेश पत्र
Admit Card For Practical Examination

संकाय: वाणिज्य
FACULTY: COMMERCE

BSEB UNIQUE Id:- 2221110012501
कॉलेज/+2 स्कूल का नाम GAYA COLLEGE, GAYA
परीक्षार्थी का नाम PIYUSH KUMAR
माता का नाम BHARTI DEVI
पिता का नाम RAJU KUMAR
वैवाहिक स्थिति Unmarried
परीक्षार्थी का आधार नं० 381460652113 दिव्यांग कोटि NO
सूचीकरण संख्या/वर्ष R-210013268-22 परीक्षार्थी की कोटि REGULAR
रोल कोड 21001 रोल क्रमांक 24020393 लिंग MALE
परीक्षा केंद्र का नाम GAYA COLLEGE, GAYA



प्रायोगिक परीक्षा के विषय (निर्धारित परीक्षा कार्यक्रम सहित)

प्रायोगिक विषय	विषय कोड	विषय का नाम	परीक्षा की तारीख
वैकल्पिक विषय			10/01/2024 to 20/01/2024
अतिरिक्त विषय	218	Entrepreneurship	

संजीव कुमार

महाविद्यालय / +2 विद्यालय प्रधान का हस्ताक्षर
एवं मुहर

परीक्षा नियंत्रक (उ०मा०)

परीक्षार्थी के लिए आवश्यक निर्देश

- BSEB Unique Id सत्र 2021 - 23 से सूचीकृत हुए परीक्षार्थियों को जारी किया गया है। सत्र 2021 - 23 के पूर्व सत्र के किसी परीक्षार्थी को BSEB Unique Id जारी नहीं किया गया है।
- प्रायोगिक परीक्षा दिनांक 10/01/2024 से 20/01/2024 तक संचालित होगी। केन्द्राधीक्षक दिनांक 10/01/2024 से 20/01/2024 तक की अवधि में परीक्षार्थियों की संख्या के अनुसार तिथि एवं पाली का निर्धारण करके प्रायोगिक परीक्षा केन्द्र पर आवंटित सभी परीक्षार्थियों के प्रायोगिक विषयों की परीक्षा आयोजित करेंगे।
- परीक्षार्थी अपने इस प्रवेश-पत्र में उल्लिखित प्रायोगिक परीक्षा केन्द्र पर दिनांक 10-01-2024 को पूर्वाह्न 09:00 बजे अनिवार्य रूप से जाकर परीक्षा केन्द्र के परिसर की सूचना पट्ट से यह जानकारी प्राप्त कर लें कि उनके द्वारा चयनित विषय की प्रायोगिक परीक्षा किस तिथि एवं किस पाली में संचालित होगी, जिसमें उन्हें सम्मिलित होना अनिवार्य है।
- परीक्षार्थी के प्रत्येक प्रायोगिक विषय की परीक्षा के लिए 08 पृष्ठों की केवल एक ही उत्तरपुस्तिका मिलेगी। अतिरिक्त उत्तरपुस्तिका नहीं दी जाएगी। परीक्षार्थी उत्तरपुस्तिका लेते ही यह सुनिश्चित कर लें कि इसमें 8 पृष्ठ हैं एवं सही क्रम में हैं।
- उत्तरपुस्तिका प्राप्त होते ही परीक्षार्थी अपने प्रवेश-पत्र तथा उत्तरपुस्तिका पर मुद्रित विवरणों (Details) का मिलान कर यह अवश्य सुनिश्चित हो लें कि जो उत्तरपुस्तिका परीक्षक द्वारा उन्हें दी गई है, वह उन्हीं की है। भिन्न विवरणों की उत्तरपुस्तिका प्राप्त होने पर उसे तुरंत परीक्षक को वापस लौटा दिया जाए।
- उत्तरपुस्तिका प्राप्त होने पर परीक्षार्थी उनके आवरण पृष्ठ के पीछे अंकित "परीक्षार्थियों के लिए निर्देश" अवश्य पढ़ें एवं उसका अनुपालन करें।
- परीक्षार्थी अपनी उत्तरपुस्तिका के कवर पृष्ठ के ऊपरी बायें तथा दायें भागों में क्रमांक-(1) में अपने उत्तर देने का माध्यम अंकित करते हुए क्रमांक-(2) में अपना पूर्ण हस्ताक्षर अंकित करें। इसके अलावा अन्य मुद्रित विवरणों में किसी भी प्रकार से कोई छेड़-छाड़ नहीं करें।
- प्रायोगिक परीक्षा की उत्तरपुस्तिका के आवरण पृष्ठ के निचले बायें एवं दायें भागों को परीक्षार्थी द्वारा कदापि नहीं भरा जाएगा। अगर परीक्षार्थी इस भाग को भरते हैं, तो परीक्षार्थी का इस विषय में परीक्षाफल रद्द किया जा सकता है। ये दोनों भाग आंतरिक/बाह्य परीक्षकों को भरने के लिए दिया गया है।
- उत्तरपुस्तिका के पन्नों के दोनों पृष्ठों पर तथा प्रत्येक लाइन पर लिखें एवं पृष्ठों को नष्ट न करें।
- यदि रफ कार्य करने की आवश्यकता हो, तो परीक्षार्थी उत्तरपुस्तिका के अंतिम पृष्ठ पर रफ कार्य करके उसे काट दे/क्रॉस (x) कर दें।
- उत्तरपुस्तिका के आंतरिक पृष्ठों पर दाहिने हाशिए में लाइन खींचकर सादा स्थान छोड़ रखा गया है। शेष स्थान रूल्ड है। परीक्षार्थी दाहिने हाशिए के सादे स्थान में कुछ भी नहीं लिखेंगे, चूंकि यह भाग परीक्षक के उपयोग के लिए है।
- उत्तरपुस्तिका के पृष्ठों को मोड़ें- फाड़ें नहीं तथा बीच-बीच में व्यर्थ ही खाली न छोड़ें।
- प्रश्न-पत्र में दी हुई संख्या के अनुसार अपने उत्तरों की संख्या लिखें।
- व्हाइटनगर, ब्लेड तथा नाखून का इस्तेमाल करना सर्वथा वर्जित है, अन्यथा परीक्षाफल अमान्य कर दिया जाएगा।
- प्रश्नोत्तर के समाप्त होने पर अंतिम में नीचे एक क्षैतिज रेखा खींच दें।
- आंतरिक परीक्षक द्वारा उपलब्ध कराये गए उपस्थिति-पत्रक में परीक्षार्थी द्वारा यथा-स्तम्भ परीक्षा की तिथि अंकित करते हुए उत्तरपुस्तिका की क्रम संख्या लिखकर अपना हस्ताक्षर किया जाएगा। परीक्षार्थी की उपस्थित, अनुपस्थित एवं निष्कासन से संबंधित संगत गोले को नीले/काले पेन से परीक्षक द्वारा भरा जाएगा न कि परीक्षार्थी द्वारा।
- परीक्षार्थी अपनी उत्तरपुस्तिका को आन्तरिक परीक्षक के पास जमा किये बिना परीक्षा भवन न छोड़ें।
- परीक्षा केन्द्र में कैंलकुलेटर, मोबाइल फोन, डायर फोन, पेजर, ब्लूटूथ या इस प्रकार का कोई अन्य इलेक्ट्रॉनिक उपकरण ले जाना सख्त मना है।
- जाँच परीक्षा में गैर-उत्प्रेषित या जाँच परीक्षा में अनुपस्थित छात्र/छात्रा इंटरमीडिएट वार्षिक प्रायोगिक परीक्षा, 2024 में कदापि सम्मिलित नहीं हो सकते हैं।



बिहार विद्यालय परीक्षा समिति, पटना
BIHAR SCHOOL EXAMINATION BOARD, PATNA
इंटरमीडिएट वार्षिक परीक्षा, 2024
INTERMEDIATE ANNUAL EXAMINATION, 2024
प्रायोगिक परीक्षा का प्रवेश पत्र
Admit Card For Practical Examination

संकाय: वाणिज्य
FACULTY: COMMERCE

BSEB UNIQUE Id:- 2222110010635
कॉलेज/+2 स्कूल का नाम GAYA COLLEGE, GAYA
परीक्षार्थी का नाम NISHI KUMARI
माता का नाम LALITA SINHA
पिता का नाम PRAMOD KUMAR SINHA
वैवाहिक स्थिति Unmarried
परीक्षार्थी का आधार नं० 404008853981 दिव्यांग कोटि NO
सूचीकरण संख्या/वर्ष R-210013251-22 परीक्षार्थी की कोटि REGULAR
रोल कोड 21001 रोल क्रमांक 24020088 लिंग FEMALE
परीक्षा केंद्र का नाम GAYA COLLEGE, GAYA



प्रायोगिक परीक्षा के विषय (निर्धारित परीक्षा कार्यक्रम सहित)

प्रायोगिक विषय	विषय कोड	विषय का नाम	परीक्षा की तारीख
वैकल्पिक विषय	218	ENTREPRENEURSHIP	10/01/2024 to 20/01/2024
अतिरिक्त विषय			

संजीव कुमार

महाविद्यालय / +2 विद्यालय प्रधान का हस्ताक्षर
एवं मुहर

परीक्षा नियंत्रक (उ०मा०)

परीक्षार्थी के लिए आवश्यक निर्देश

- BSEB Unique Id सत्र 2021 - 23 से सूचीकृत हुए परीक्षार्थियों को जारी किया गया है। सत्र 2021 - 23 के पूर्व सत्र के किसी परीक्षार्थी को BSEB Unique Id जारी नहीं किया गया है।
- प्रायोगिक परीक्षा दिनांक 10/01/2024 से 20/01/2024 तक संचालित होगी। केन्द्राधीक्षक दिनांक 10/01/2024 से 20/01/2024 तक की अवधि में परीक्षार्थियों की संख्या के अनुसार तिथि एवं पाली का निर्धारण करके प्रायोगिक परीक्षा केन्द्र पर आवंटित सभी परीक्षार्थियों के प्रायोगिक विषयों की परीक्षा आयोजित करेंगे।
- परीक्षार्थी अपने इस प्रवेश-पत्र में उल्लिखित प्रायोगिक परीक्षा केंद्र पर दिनांक 10-01-2024 को पूर्वाह्न 09:00 बजे अनिवार्य रूप से जाकर परीक्षा केन्द्र के परिसर की सूचना पट्ट से यह जानकारी प्राप्त कर लें कि उनके द्वारा चयनित विषय की प्रायोगिक परीक्षा किस तिथि एवं किस पाली में संचालित होगी, जिसमें उन्हें सम्मिलित होना अनिवार्य है।
- परीक्षार्थी के प्रत्येक प्रायोगिक विषय की परीक्षा के लिए 08 पृष्ठों की केवल एक ही उत्तरपुस्तिका मिलेगी। अतिरिक्त उत्तरपुस्तिका नहीं दी जाएगी। परीक्षार्थी उत्तरपुस्तिका लेते ही यह सुनिश्चित कर लें कि इसमें 8 पृष्ठ हैं एवं सही क्रम में हैं।
- उत्तरपुस्तिका प्राप्त होते ही परीक्षार्थी अपने प्रवेश-पत्र तथा उत्तरपुस्तिका पर मुद्रित विवरणों (Details) का मिलान कर यह अवश्य सुनिश्चित हो लें कि जो उत्तरपुस्तिका परीक्षक द्वारा उन्हें दी गई है, वह उन्हीं की है। भिन्न विवरणों की उत्तरपुस्तिका प्राप्त होने पर उसे तुरंत परीक्षक को वापस लौटा दिया जाए।
- उत्तरपुस्तिका प्राप्त होने पर परीक्षार्थी उनके आवरण पृष्ठ के पीछे अंकित "परीक्षार्थियों के लिए निर्देश" अवश्य पढ़ें एवं उसका अनुपालन करें।
- परीक्षार्थी अपनी उत्तरपुस्तिका के कवर पृष्ठ के ऊपरी बायें तथा दायें भागों में क्रमांक-(1) में अपने उत्तर देने का माध्यम अंकित करते हुए क्रमांक-(2) में अपना पूर्ण हस्ताक्षर अंकित करें। इसके अलावा अन्य मुद्रित विवरणों में किसी भी प्रकार से कोई छेड़-छाड़ नहीं करें।
- प्रायोगिक परीक्षा की उत्तरपुस्तिका के आवरण पृष्ठ के निचले बायें एवं दायें भागों को परीक्षार्थी द्वारा कदापि नहीं भरा जाएगा। अगर परीक्षार्थी इस भाग को भरते हैं, तो परीक्षार्थी का इस विषय में परीक्षाफल रद्द किया जा सकता है। ये दोनों भाग आंतरिक/बाह्य परीक्षकों को भरने के लिए दिया गया है।
- उत्तरपुस्तिका के पन्नों के दोनों पृष्ठों पर तथा प्रत्येक लाइन पर लिखें एवं पृष्ठों को नष्ट न करें।
- यदि रफ कार्य करने की आवश्यकता हो, तो परीक्षार्थी उत्तरपुस्तिका के अंतिम पृष्ठ पर रफ कार्य करके उसे काट दे/क्रॉस (x) कर दें।
- उत्तरपुस्तिका के आंतरिक पृष्ठों पर दाहिने हाशिए में लाइन खींचकर सादा स्थान छोड़ रखा गया है। शेष स्थान रूल्ड है। परीक्षार्थी दाहिने हाशिए के सादे स्थान में कुछ भी नहीं लिखेंगे, चूंकि यह भाग परीक्षक के उपयोग के लिए है।
- उत्तरपुस्तिका के पृष्ठों को मोड़ें- फाड़ें नहीं तथा बीच-बीच में व्यर्थ ही खाली न छोड़ें।
- प्रश्न-पत्र में दी हुई संख्या के अनुसार अपने उत्तरों की संख्या लिखें।
- व्हाइटनगर, ब्लेड तथा नाखून का इस्तेमाल करना सर्वथा वर्जित है, अन्यथा परीक्षाफल अमान्य कर दिया जाएगा।
- प्रश्नोत्तर के समाप्त होने पर अंतिम में नीचे एक क्षैतिज रेखा खींच दें।
- आंतरिक परीक्षक द्वारा उपलब्ध कराये गए उपस्थिति-पत्रक में परीक्षार्थी द्वारा यथा-स्तम्भ परीक्षा की तिथि अंकित करते हुए उत्तरपुस्तिका की क्रम संख्या लिखकर अपना हस्ताक्षर किया जाएगा। परीक्षार्थी की उपस्थित, अनुपस्थित एवं निष्कासन से संबंधित संगत गोले को नीले/काले पेन से परीक्षक द्वारा भरा जाएगा न कि परीक्षार्थी द्वारा।
- परीक्षार्थी अपनी उत्तरपुस्तिका को आन्तरिक परीक्षक के पास जमा किये बिना परीक्षा भवन न छोड़ें।
- परीक्षा केन्द्र में कैंलकुलेटर, मोबाइल फोन, डियर फोन, पेजर, ब्लूटूथ या इस प्रकार का कोई अन्य इलेक्ट्रॉनिक उपकरण ले जाना सख्त मना है।
- जाँच परीक्षा में गैर-उत्प्रेषित या जाँच परीक्षा में अनुपस्थित छात्र/छात्रा इंटरमीडिएट वार्षिक प्रायोगिक परीक्षा, 2024 में कदापि सम्मिलित नहीं हो सकते हैं।



बिहार विद्यालय परीक्षा समिति, पटना
BIHAR SCHOOL EXAMINATION BOARD, PATNA
इंटरमीडिएट वार्षिक परीक्षा, 2024
INTERMEDIATE ANNUAL EXAMINATION, 2024
प्रायोगिक परीक्षा का प्रवेश पत्र
Admit Card For Practical Examination

संकाय: वाणिज्य
FACULTY: COMMERCE

BSEB UNIQUE Id:- 2222110010627
कॉलेज/+2 स्कूल का नाम GAYA COLLEGE, GAYA
परीक्षार्थी का नाम NISHA KUMARI
माता का नाम LAKHI DEVI
पिता का नाम VIJAY KUMAR
वैवाहिक स्थिति Unmarried
परीक्षार्थी का आधार नं० 845806322527 दिव्यांग कोटि NO
सूचीकरण संख्या/वर्ष R-210013248-22 परीक्षार्थी की कोटि REGULAR
रोल कोड 21001 रोल क्रमांक 24020083 लिंग FEMALE
परीक्षा केंद्र का नाम GAYA COLLEGE, GAYA



प्रायोगिक परीक्षा के विषय (निर्धारित परीक्षा कार्यक्रम सहित)

प्रायोगिक विषय	विषय कोड	विषय का नाम	परीक्षा की तारीख
वैकल्पिक विषय	218	ENTREPRENEURSHIP	10/01/2024 to 20/01/2024
अतिरिक्त विषय			

संजीव कुमार

महाविद्यालय / +2 विद्यालय प्रधान का हस्ताक्षर
एवं मुहर

परीक्षा नियंत्रक (उ०मा०)

परीक्षार्थी के लिए आवश्यक निर्देश

- BSEB Unique Id सत्र 2021 - 23 से सूचीकृत हुए परीक्षार्थियों को जारी किया गया है। सत्र 2021 - 23 के पूर्व सत्र के किसी परीक्षार्थी को BSEB Unique Id जारी नहीं किया गया है।
- प्रायोगिक परीक्षा दिनांक 10/01/2024 से 20/01/2024 तक संचालित होगी। केन्द्राधीक्षक दिनांक 10/01/2024 से 20/01/2024 तक की अवधि में परीक्षार्थियों की संख्या के अनुसार तिथि एवं पाली का निर्धारण करके प्रायोगिक परीक्षा केन्द्र पर आवंटित सभी परीक्षार्थियों के प्रायोगिक विषयों की परीक्षा आयोजित करेंगे।
- परीक्षार्थी अपने इस प्रवेश-पत्र में उल्लिखित प्रायोगिक परीक्षा केन्द्र पर दिनांक 10-01-2024 को पूर्वाह्न 09:00 बजे अनिवार्य रूप से जाकर परीक्षा केन्द्र के परिसर की सूचना पट्ट से यह जानकारी प्राप्त कर लें कि उनके द्वारा चयनित विषय की प्रायोगिक परीक्षा किस तिथि एवं किस पाली में संचालित होगी, जिसमें उन्हें सम्मिलित होना अनिवार्य है।
- परीक्षार्थी के प्रत्येक प्रायोगिक विषय की परीक्षा के लिए 08 पृष्ठों की केवल एक ही उत्तरपुस्तिका मिलेगी। अतिरिक्त उत्तरपुस्तिका नहीं दी जाएगी। परीक्षार्थी उत्तरपुस्तिका लेते ही यह सुनिश्चित कर लें कि इसमें 8 पृष्ठ हैं एवं सही क्रम में है।
- उत्तरपुस्तिका प्राप्त होते ही परीक्षार्थी अपने प्रवेश-पत्र तथा उत्तरपुस्तिका पर मुद्रित विवरणों (Details) का मिलान कर यह अवश्य सुनिश्चित हो लें कि जो उत्तरपुस्तिका परीक्षक द्वारा उन्हें दी गई है, वह उन्हीं की है। भिन्न विवरणों की उत्तरपुस्तिका प्राप्त होने पर उसे तुरंत परीक्षक को वापस लौटा दिया जाए।
- उत्तरपुस्तिका प्राप्त होने पर परीक्षार्थी उनके आवरण पृष्ठ के पीछे अंकित "परीक्षार्थियों के लिए निर्देश" अवश्य पढ़ें एवं उसका अनुपालन करें।
- परीक्षार्थी अपनी उत्तरपुस्तिका के कवर पृष्ठ के ऊपरी बायें तथा दायें भागों में क्रमांक-(1) में अपने उत्तर देने का माध्यम अंकित करते हुए क्रमांक-(2) में अपना पूर्ण हस्ताक्षर अंकित करें। इसके अलावा अन्य मुद्रित विवरणों में किसी भी प्रकार से कोई छेड़-छाड़ नहीं करें।
- प्रायोगिक परीक्षा की उत्तरपुस्तिका के आवरण पृष्ठ के निचले बायें एवं दायें भागों को परीक्षार्थी द्वारा कदापि नहीं भरा जाएगा। अगर परीक्षार्थी इस भाग को भरते हैं, तो परीक्षार्थी का इस विषय में परीक्षाफल रद्द किया जा सकता है। ये दोनों भाग आंतरिक/बाह्य परीक्षकों को भरने के लिए दिया गया है।
- उत्तरपुस्तिका के पन्नों के दोनों पृष्ठों पर तथा प्रत्येक लाइन पर लिखें एवं पृष्ठों को नष्ट न करें।
- यदि रफ कार्य करने की आवश्यकता हो, तो परीक्षार्थी उत्तरपुस्तिका के अंतिम पृष्ठ पर रफ कार्य करके उसे काट दे/क्रॉस (x) कर दें।
- उत्तरपुस्तिका के आंतरिक पृष्ठों पर दाहिने हाशिए में लाइन खींचकर सादा स्थान छोड़ रखा गया है। शेष स्थान रूल्ड है। परीक्षार्थी दाहिने हाशिए के सादे स्थान में कुछ भी नहीं लिखेंगे, चूंकि यह भाग परीक्षक के उपयोग के लिए है।
- उत्तरपुस्तिका के पृष्ठों को मोड़ें- फाड़ें नहीं तथा बीच-बीच में व्यर्थ ही खाली न छोड़ें।
- प्रश्न-पत्र में दी हुई संख्या के अनुसार अपने उत्तरों की संख्या लिखें।
- व्हाइटनगर, ब्लेड तथा नाखून का इस्तेमाल करना सर्वथा वर्जित है, अन्यथा परीक्षाफल अमान्य कर दिया जाएगा।
- प्रश्नोत्तर के समाप्त होने पर अंतिम में नीचे एक क्षैतिज रेखा खींच दें।
- आंतरिक परीक्षक द्वारा उपलब्ध कराये गए उपस्थिति-पत्रक में परीक्षार्थी द्वारा यथा-स्तम्भ परीक्षा की तिथि अंकित करते हुए उत्तरपुस्तिका की क्रम संख्या लिखकर अपना हस्ताक्षर किया जाएगा। परीक्षार्थी की उपस्थित, अनुपस्थित एवं निष्कासन से संबंधित संगत गोले को नीले/काले पेन से परीक्षक द्वारा भरा जाएगा न कि परीक्षार्थी द्वारा।
- परीक्षार्थी अपनी उत्तरपुस्तिका को आन्तरिक परीक्षक के पास जमा किये बिना परीक्षा भवन न छोड़ें।
- परीक्षा केन्द्र में कैंलकुलेटर, मोबाइल फोन, डियर फोन, पेजर, ब्लूटूथ या इस प्रकार का कोई अन्य इलेक्ट्रॉनिक उपकरण ले जाना सख्त मना है।
- जाँच परीक्षा में गैर-उत्प्रेषित या जाँच परीक्षा में अनुपस्थित छात्र/छात्रा इंटरमीडिएट वार्षिक प्रायोगिक परीक्षा, 2024 में कदापि सम्मिलित नहीं हो सकते हैं।



बिहार विद्यालय परीक्षा समिति, पटना
BIHAR SCHOOL EXAMINATION BOARD, PATNA
इंटरमीडिएट वार्षिक परीक्षा, 2024
INTERMEDIATE ANNUAL EXAMINATION, 2024
प्रायोगिक परीक्षा का प्रवेश पत्र
Admit Card For Practical Examination

संकाय: वाणिज्य
FACULTY: COMMERCE

BSEB UNIQUE Id:- 2221110012407
कॉलेज/+2 स्कूल का नाम GAYA COLLEGE, GAYA
परीक्षार्थी का नाम NITIN KUMAR
माता का नाम SUNITA DEVI
पिता का नाम SANJAY KUMAR
वैवाहिक स्थिति Unmarried
परीक्षार्थी का आधार नं० 766807899528 दिव्यांग कोटि NO
सूचीकरण संख्या/वर्ष R-210013253-22 परीक्षार्थी की कोटि REGULAR
रोल कोड 21001 रोल क्रमांक 24020746 लिंग MALE
परीक्षा केंद्र का नाम GAYA COLLEGE, GAYA



प्रायोगिक परीक्षा के विषय (निर्धारित परीक्षा कार्यक्रम सहित)

प्रायोगिक विषय	विषय कोड	विषय का नाम	परीक्षा की तारीख
वैकल्पिक विषय			10/01/2024 to 20/01/2024
अतिरिक्त विषय	218	Entrepreneurship	

संजीव कुमार

महाविद्यालय / +2 विद्यालय प्रधान का हस्ताक्षर
एवं मुहर

परीक्षा नियंत्रक (उ०मा०)

परीक्षार्थी के लिए आवश्यक निर्देश

- BSEB Unique Id सत्र 2021 - 23 से सूचीकृत हुए परीक्षार्थियों को जारी किया गया है। सत्र 2021 - 23 के पूर्व सत्र के किसी परीक्षार्थी को BSEB Unique Id जारी नहीं किया गया है।
- प्रायोगिक परीक्षा दिनांक 10/01/2024 से 20/01/2024 तक संचालित होगी। केन्द्राधीक्षक दिनांक 10/01/2024 से 20/01/2024 तक की अवधि में परीक्षार्थियों की संख्या के अनुसार तिथि एवं पाली का निर्धारण करके प्रायोगिक परीक्षा केन्द्र पर आवंटित सभी परीक्षार्थियों के प्रायोगिक विषयों की परीक्षा आयोजित करेंगे।
- परीक्षार्थी अपने इस प्रवेश-पत्र में उल्लिखित प्रायोगिक परीक्षा केंद्र पर दिनांक 10-01-2024 को पूर्वाह्न 09:00 बजे अनिवार्य रूप से जाकर परीक्षा केन्द्र के परिसर की सूचना पट्ट से यह जानकारी प्राप्त कर लें कि उनके द्वारा चयनित विषय की प्रायोगिक परीक्षा किस तिथि एवं किस पाली में संचालित होगी, जिसमें उन्हें सम्मिलित होना अनिवार्य है।
- परीक्षार्थी के प्रत्येक प्रायोगिक विषय की परीक्षा के लिए 08 पृष्ठों की केवल एक ही उत्तरपुस्तिका मिलेगी। अतिरिक्त उत्तरपुस्तिका नहीं दी जाएगी। परीक्षार्थी उत्तरपुस्तिका लेते ही यह सुनिश्चित कर लें कि इसमें 8 पृष्ठ हैं एवं सही क्रम में है।
- उत्तरपुस्तिका प्राप्त होते ही परीक्षार्थी अपने प्रवेश-पत्र तथा उत्तरपुस्तिका पर मुद्रित विवरणों (Details) का मिलान कर यह अवश्य सुनिश्चित हो लें कि जो उत्तरपुस्तिका परीक्षक द्वारा उन्हें दी गई है, वह उन्हीं की है। भिन्न विवरणों की उत्तरपुस्तिका प्राप्त होने पर उसे तुरंत परीक्षक को वापस लौटा दिया जाए।
- उत्तरपुस्तिका प्राप्त होने पर परीक्षार्थी उनके आवरण पृष्ठ के पीछे अंकित "परीक्षार्थियों के लिए निर्देश" अवश्य पढ़ें एवं उसका अनुपालन करें।
- परीक्षार्थी अपनी उत्तरपुस्तिका के कवर पृष्ठ के ऊपरी बायें तथा दायें भागों में क्रमांक-(1) में अपने उत्तर देने का माध्यम अंकित करते हुए क्रमांक-(2) में अपना पूर्ण हस्ताक्षर अंकित करें। इसके अलावा अन्य मुद्रित विवरणों में किसी भी प्रकार से कोई छेड़-छाड़ नहीं करें।
- प्रायोगिक परीक्षा की उत्तरपुस्तिका के आवरण पृष्ठ के निचले बायें एवं दायें भागों को परीक्षार्थी द्वारा कदापि नहीं भरा जाएगा। अगर परीक्षार्थी इस भाग को भरते हैं, तो परीक्षार्थी का इस विषय में परीक्षाफल रद्द किया जा सकता है। ये दोनों भाग आंतरिक/बाह्य परीक्षकों को भरने के लिए दिया गया है।
- उत्तरपुस्तिका के पन्नों के दोनों पृष्ठों पर तथा प्रत्येक लाइन पर लिखें एवं पृष्ठों को नष्ट न करें।
- यदि रफ कार्य करने की आवश्यकता हो, तो परीक्षार्थी उत्तरपुस्तिका के अंतिम पृष्ठ पर रफ कार्य करके उसे काट दे/क्रॉस (x) कर दें।
- उत्तरपुस्तिका के आंतरिक पृष्ठों पर दाहिने हाशिए में लाइन खींचकर सादा स्थान छोड़ रखा गया है। शेष स्थान रूल्ड है। परीक्षार्थी दाहिने हाशिए के सादे स्थान में कुछ भी नहीं लिखेंगे, चूंकि यह भाग परीक्षक के उपयोग के लिए है।
- उत्तरपुस्तिका के पृष्ठों को मोड़ें- फाड़ें नहीं तथा बीच-बीच में व्यर्थ ही खाली न छोड़ें।
- प्रश्न-पत्र में दी हुई संख्या के अनुसार अपने उत्तरों की संख्या लिखें।
- व्हाइटनगर, ब्लेड तथा नाखून का इस्तेमाल करना सर्वथा वर्जित है, अन्यथा परीक्षाफल अमान्य कर दिया जाएगा।
- प्रश्नोत्तर के समाप्त होने पर अंतिम में नीचे एक क्षैतिज रेखा खींच दें।
- आंतरिक परीक्षक द्वारा उपलब्ध कराये गए उपस्थिति-पत्रक में परीक्षार्थी द्वारा यथा-स्तम्भ परीक्षा की तिथि अंकित करते हुए उत्तरपुस्तिका की क्रम संख्या लिखकर अपना हस्ताक्षर किया जाएगा। परीक्षार्थी की उपस्थित, अनुपस्थित एवं निष्कासन से संबंधित संगत गोले को नीले/काले पेन से परीक्षक द्वारा भरा जाएगा न कि परीक्षार्थी द्वारा।
- परीक्षार्थी अपनी उत्तरपुस्तिका को आन्तरिक परीक्षक के पास जमा किये बिना परीक्षा भवन न छोड़ें।
- परीक्षा केन्द्र में कैंलकुलेटर, मोबाइल फोन, डियर फोन, पेजर, ब्लूटूथ या इस प्रकार का कोई अन्य इलेक्ट्रॉनिक उपकरण ले जाना सख्त मना है।
- जाँच परीक्षा में गैर-उत्प्रेषित या जाँच परीक्षा में अनुपस्थित छात्र/छात्रा इंटरमीडिएट वार्षिक प्रायोगिक परीक्षा, 2024 में कदापि सम्मिलित नहीं हो सकते हैं।



बिहार विद्यालय परीक्षा समिति, पटना
BIHAR SCHOOL EXAMINATION BOARD, PATNA
इंटरमीडिएट वार्षिक परीक्षा, 2024
INTERMEDIATE ANNUAL EXAMINATION, 2024
प्रायोगिक परीक्षा का प्रवेश पत्र
Admit Card For Practical Examination

संकाय: वाणिज्य
FACULTY: COMMERCE

BSEB UNIQUE Id:- 2222110010649
कॉलेज/+2 स्कूल का नाम GAYA COLLEGE, GAYA
परीक्षार्थी का नाम NUPUR KUMARI
माता का नाम REENA DEVI
पिता का नाम NIRAJ PRASAD
वैवाहिक स्थिति Unmarried
परीक्षार्थी का आधार नं० 855763181314 दिव्यांग कोटि NO
सूचीकरण संख्या/वर्ष R-210013258-22 परीक्षार्थी की कोटि REGULAR
रोल कोड 21001 रोल क्रमांक 24020185 लिंग FEMALE
परीक्षा केंद्र का नाम GAYA COLLEGE, GAYA



प्रायोगिक परीक्षा के विषय (निर्धारित परीक्षा कार्यक्रम सहित)

प्रायोगिक विषय	विषय कोड	विषय का नाम	परीक्षा की तारीख
वैकल्पिक विषय	218	ENTREPRENEURSHIP	10/01/2024 to 20/01/2024
अतिरिक्त विषय			

संजीव कुमार

महाविद्यालय / +2 विद्यालय प्रधान का हस्ताक्षर
एवं मुहर

परीक्षा नियंत्रक (उ०मा०)

परीक्षार्थी के लिए आवश्यक निर्देश

- BSEB Unique Id सत्र 2021 - 23 से सूचीकृत हुए परीक्षार्थियों को जारी किया गया है। सत्र 2021 - 23 के पूर्व सत्र के किसी परीक्षार्थी को BSEB Unique Id जारी नहीं किया गया है।
- प्रायोगिक परीक्षा दिनांक 10/01/2024 से 20/01/2024 तक संचालित होगी। केन्द्राधीक्षक दिनांक 10/01/2024 से 20/01/2024 तक की अवधि में परीक्षार्थियों की संख्या के अनुसार तिथि एवं पाली का निर्धारण करके प्रायोगिक परीक्षा केन्द्र पर आवंटित सभी परीक्षार्थियों के प्रायोगिक विषयों की परीक्षा आयोजित करेंगे।
- परीक्षार्थी अपने इस प्रवेश-पत्र में उल्लिखित प्रायोगिक परीक्षा केंद्र पर दिनांक 10-01-2024 को पूर्वाह्न 09:00 बजे अनिवार्य रूप से जाकर परीक्षा केन्द्र के परिसर की सूचना पट्ट से यह जानकारी प्राप्त कर लें कि उनके द्वारा चयनित विषय की प्रायोगिक परीक्षा किस तिथि एवं किस पाली में संचालित होगी, जिसमें उन्हें सम्मिलित होना अनिवार्य है।
- परीक्षार्थी के प्रत्येक प्रायोगिक विषय की परीक्षा के लिए 08 पृष्ठों की केवल एक ही उत्तरपुस्तिका मिलेगी। अतिरिक्त उत्तरपुस्तिका नहीं दी जाएगी। परीक्षार्थी उत्तरपुस्तिका लेते ही यह सुनिश्चित कर लें कि इसमें 8 पृष्ठ हैं एवं सही क्रम में हैं।
- उत्तरपुस्तिका प्राप्त होते ही परीक्षार्थी अपने प्रवेश-पत्र तथा उत्तरपुस्तिका पर मुद्रित विवरणों (Details) का मिलान कर यह अवश्य सुनिश्चित हो लें कि जो उत्तरपुस्तिका परीक्षक द्वारा उन्हें दी गई है, वह उन्हीं की है। भिन्न विवरणों की उत्तरपुस्तिका प्राप्त होने पर उसे तुरंत परीक्षक को वापस लौटा दिया जाए।
- उत्तरपुस्तिका प्राप्त होने पर परीक्षार्थी उनके आवरण पृष्ठ के पीछे अंकित "परीक्षार्थियों के लिए निर्देश" अवश्य पढ़ें एवं उसका अनुपालन करें।
- परीक्षार्थी अपनी उत्तरपुस्तिका के कवर पृष्ठ के ऊपरी बायें तथा दायें भागों में क्रमांक-(1) में अपने उत्तर देने का माध्यम अंकित करते हुए क्रमांक-(2) में अपना पूर्ण हस्ताक्षर अंकित करें। इसके अलावा अन्य मुद्रित विवरणों में किसी भी प्रकार से कोई छेड़-छाड़ नहीं करें।
- प्रायोगिक परीक्षा की उत्तरपुस्तिका के आवरण पृष्ठ के निचले बायें एवं दायें भागों को परीक्षार्थी द्वारा कदापि नहीं भरा जाएगा। अगर परीक्षार्थी इस भाग को भरते हैं, तो परीक्षार्थी का इस विषय में परीक्षाफल रद्द किया जा सकता है। ये दोनों भाग आंतरिक/बाह्य परीक्षकों को भरने के लिए दिया गया है।
- उत्तरपुस्तिका के पन्नों के दोनों पृष्ठों पर तथा प्रत्येक लाइन पर लिखें एवं पृष्ठों को नष्ट न करें।
- यदि रफ कार्य करने की आवश्यकता हो, तो परीक्षार्थी उत्तरपुस्तिका के अंतिम पृष्ठ पर रफ कार्य करके उसे काट दे/क्रॉस (x) कर दें।
- उत्तरपुस्तिका के आंतरिक पृष्ठों पर दाहिने हाशिए में लाइन खींचकर सादा स्थान छोड़ रखा गया है। शेष स्थान रूल्ड है। परीक्षार्थी दाहिने हाशिए के सादे स्थान में कुछ भी नहीं लिखेंगे, चूंकि यह भाग परीक्षक के उपयोग के लिए है।
- उत्तरपुस्तिका के पृष्ठों को मोड़ें- फाड़ें नहीं तथा बीच-बीच में व्यर्थ ही खाली न छोड़ें।
- प्रश्न-पत्र में दी हुई संख्या के अनुसार अपने उत्तरों की संख्या लिखें।
- व्हाइटनगर, ब्लेड तथा नाखून का इस्तेमाल करना सर्वथा वर्जित है, अन्यथा परीक्षाफल अमान्य कर दिया जाएगा।
- प्रश्नोत्तर के समाप्त होने पर अंतिम में नीचे एक क्षैतिज रेखा खींच दें।
- आंतरिक परीक्षक द्वारा उपलब्ध कराये गए उपस्थिति-पत्रक में परीक्षार्थी द्वारा यथा-स्तम्भ परीक्षा की तिथि अंकित करते हुए उत्तरपुस्तिका की क्रम संख्या लिखकर अपना हस्ताक्षर किया जाएगा। परीक्षार्थी की उपस्थित, अनुपस्थित एवं निष्कासन से संबंधित संगत गोले को नीले/काले पेन से परीक्षक द्वारा भरा जाएगा न कि परीक्षार्थी द्वारा।
- परीक्षार्थी अपनी उत्तरपुस्तिका को आन्तरिक परीक्षक के पास जमा किये बिना परीक्षा भवन न छोड़ें।
- परीक्षा केन्द्र में कैलकुलेटर, मोबाइल फोन, डियर फोन, पेजर, ब्लूटूथ या इस प्रकार का कोई अन्य इलेक्ट्रॉनिक उपकरण ले जाना सख्त मना है।
- जाँच परीक्षा में गैर-उत्प्रेषित या जाँच परीक्षा में अनुपस्थित छात्र/छात्रा इंटरमीडिएट वार्षिक प्रायोगिक परीक्षा, 2024 में कदापि सम्मिलित नहीं हो सकते हैं।



बिहार विद्यालय परीक्षा समिति, पटना
BIHAR SCHOOL EXAMINATION BOARD, PATNA
इंटरमीडिएट वार्षिक परीक्षा, 2024
INTERMEDIATE ANNUAL EXAMINATION, 2024
प्रायोगिक परीक्षा का प्रवेश पत्र
Admit Card For Practical Examination

संकाय: वाणिज्य
FACULTY: COMMERCE

BSEB UNIQUE Id:- 2221110012499
कॉलेज/+2 स्कूल का नाम GAYA COLLEGE, GAYA
परीक्षार्थी का नाम PIYUSH KUMAR
माता का नाम USHA DEVI
पिता का नाम PARSHURAM PRAJAPAT
वैवाहिक स्थिति Unmarried
परीक्षार्थी का आधार नं० 819402619817 दिव्यांग कोटि NO
सूचीकरण संख्या/वर्ष R-210013267-22 परीक्षार्थी की कोटि REGULAR
रोल कोड 21001 रोल क्रमांक 24020772 लिंग MALE
परीक्षा केंद्र का नाम GAYA COLLEGE, GAYA



प्रायोगिक परीक्षा के विषय (निर्धारित परीक्षा कार्यक्रम सहित)

प्रायोगिक विषय	विषय कोड	विषय का नाम	परीक्षा की तारीख
वैकल्पिक विषय	218	ENTREPRENEURSHIP	10/01/2024 to 20/01/2024
अतिरिक्त विषय			

संजीव कुमार

महाविद्यालय / +2 विद्यालय प्रधान का हस्ताक्षर
एवं मुहर

परीक्षा नियंत्रक (उ०मा०)

परीक्षार्थी के लिए आवश्यक निर्देश

- BSEB Unique Id सत्र 2021 - 23 से सूचीकृत हुए परीक्षार्थियों को जारी किया गया है। सत्र 2021 - 23 के पूर्व सत्र के किसी परीक्षार्थी को BSEB Unique Id जारी नहीं किया गया है।
- प्रायोगिक परीक्षा दिनांक 10/01/2024 से 20/01/2024 तक संचालित होगी। केन्द्राधीक्षक दिनांक 10/01/2024 से 20/01/2024 तक की अवधि में परीक्षार्थियों की संख्या के अनुसार तिथि एवं पाली का निर्धारण करके प्रायोगिक परीक्षा केन्द्र पर आवंटित सभी परीक्षार्थियों के प्रायोगिक विषयों की परीक्षा आयोजित करेंगे।
- परीक्षार्थी अपने इस प्रवेश-पत्र में उल्लिखित प्रायोगिक परीक्षा केंद्र पर दिनांक 10-01-2024 को पूर्वाह्न 09:00 बजे अनिवार्य रूप से जाकर परीक्षा केन्द्र के परिसर की सूचना पट्ट से यह जानकारी प्राप्त कर लें कि उनके द्वारा चयनित विषय की प्रायोगिक परीक्षा किस तिथि एवं किस पाली में संचालित होगी, जिसमें उन्हें सम्मिलित होना अनिवार्य है।
- परीक्षार्थी के प्रत्येक प्रायोगिक विषय की परीक्षा के लिए 08 पृष्ठों की केवल एक ही उत्तरपुस्तिका मिलेगी। अतिरिक्त उत्तरपुस्तिका नहीं दी जाएगी। परीक्षार्थी उत्तरपुस्तिका लेते ही यह सुनिश्चित कर लें कि इसमें 8 पृष्ठ हैं एवं सही क्रम में हैं।
- उत्तरपुस्तिका प्राप्त होते ही परीक्षार्थी अपने प्रवेश-पत्र तथा उत्तरपुस्तिका पर मुद्रित विवरणों (Details) का मिलान कर यह अवश्य सुनिश्चित हो लें कि जो उत्तरपुस्तिका परीक्षक द्वारा उन्हें दी गई है, वह उन्हीं की है। भिन्न विवरणों की उत्तरपुस्तिका प्राप्त होने पर उसे तुरंत परीक्षक को वापस लौटा दिया जाए।
- उत्तरपुस्तिका प्राप्त होने पर परीक्षार्थी उनके आवरण पृष्ठ के पीछे अंकित "परीक्षार्थियों के लिए निर्देश" अवश्य पढ़ें एवं उसका अनुपालन करें।
- परीक्षार्थी अपनी उत्तरपुस्तिका के कवर पृष्ठ के ऊपरी बायें तथा दायें भागों में क्रमांक-(1) में अपने उत्तर देने का माध्यम अंकित करते हुए क्रमांक-(2) में अपना पूर्ण हस्ताक्षर अंकित करें। इसके अलावा अन्य मुद्रित विवरणों में किसी भी प्रकार से कोई छेड़-छाड़ नहीं करें।
- प्रायोगिक परीक्षा की उत्तरपुस्तिका के आवरण पृष्ठ के निचले बायें एवं दायें भागों को परीक्षार्थी द्वारा कदापि नहीं भरा जाएगा। अगर परीक्षार्थी इस भाग को भरते हैं, तो परीक्षार्थी का इस विषय में परीक्षाफल रद्द किया जा सकता है। ये दोनों भाग आंतरिक/बाह्य परीक्षकों को भरने के लिए दिया गया है।
- उत्तरपुस्तिका के पन्नों के दोनों पृष्ठों पर तथा प्रत्येक लाइन पर लिखें एवं पृष्ठों को नष्ट न करें।
- यदि रफ कार्य करने की आवश्यकता हो, तो परीक्षार्थी उत्तरपुस्तिका के अंतिम पृष्ठ पर रफ कार्य करके उसे काट दे/क्रॉस (x) कर दें।
- उत्तरपुस्तिका के आंतरिक पृष्ठों पर दाहिने हाशिए में लाइन खींचकर सादा स्थान छोड़ रखा गया है। शेष स्थान रूल्ड है। परीक्षार्थी दाहिने हाशिए के सादे स्थान में कुछ भी नहीं लिखेंगे, चूंकि यह भाग परीक्षक के उपयोग के लिए है।
- उत्तरपुस्तिका के पृष्ठों को मोड़ें- फाड़ें नहीं तथा बीच-बीच में व्यर्थ ही खाली न छोड़ें।
- प्रश्न-पत्र में दी हुई संख्या के अनुसार अपने उत्तरों की संख्या लिखें।
- व्हाइटनगर, ब्लेड तथा नाखून का इस्तेमाल करना सर्वथा वर्जित है, अन्यथा परीक्षाफल अमान्य कर दिया जाएगा।
- प्रश्नोत्तर के समाप्त होने पर अंतिम में नीचे एक क्षैतिज रेखा खींच दें।
- आंतरिक परीक्षक द्वारा उपलब्ध कराये गए उपस्थिति-पत्रक में परीक्षार्थी द्वारा यथा-स्तम्भ परीक्षा की तिथि अंकित करते हुए उत्तरपुस्तिका की क्रम संख्या लिखकर अपना हस्ताक्षर किया जाएगा। परीक्षार्थी की उपस्थित, अनुपस्थित एवं निष्कासन से संबंधित संगत गोले को नीले/काले पेन से परीक्षक द्वारा भरा जाएगा न कि परीक्षार्थी द्वारा।
- परीक्षार्थी अपनी उत्तरपुस्तिका को आन्तरिक परीक्षक के पास जमा किये बिना परीक्षा भवन न छोड़ें।
- परीक्षा केन्द्र में कैंलकुलेटर, मोबाइल फोन, डियर फोन, पेजर, ब्लूटूथ या इस प्रकार का कोई अन्य इलेक्ट्रॉनिक उपकरण ले जाना सख्त मना है।
- जाँच परीक्षा में गैर-उत्प्रेषित या जाँच परीक्षा में अनुपस्थित छात्र/छात्रा इंटरमीडिएट वार्षिक प्रायोगिक परीक्षा, 2024 में कदापि सम्मिलित नहीं हो सकते हैं।



बिहार विद्यालय परीक्षा समिति, पटना
BIHAR SCHOOL EXAMINATION BOARD, PATNA
इंटरमीडिएट वार्षिक परीक्षा, 2024
INTERMEDIATE ANNUAL EXAMINATION, 2024
प्रायोगिक परीक्षा का प्रवेश पत्र
Admit Card For Practical Examination

संकाय: वाणिज्य
FACULTY: COMMERCE

BSEB UNIQUE Id:- 2222110010647
कॉलेज/+2 स्कूल का नाम GAYA COLLEGE, GAYA
परीक्षार्थी का नाम NITU KUMARI
माता का नाम ANJU KUMARI
पिता का नाम SHASHIKANT YADAV
वैवाहिक स्थिति Unmarried
परीक्षार्थी का आधार नं० 256732002882 दिव्यांग कोटि NO
सूचीकरण संख्या/वर्ष R-210013257-22 परीक्षार्थी की कोटि REGULAR
रोल कोड 21001 रोल क्रमांक 24020016 लिंग FEMALE
परीक्षा केंद्र का नाम GAYA COLLEGE, GAYA



प्रायोगिक परीक्षा के विषय (निर्धारित परीक्षा कार्यक्रम सहित)

प्रायोगिक विषय	विषय कोड	विषय का नाम	परीक्षा की तारीख
वैकल्पिक विषय			10/01/2024 to 20/01/2024
अतिरिक्त विषय	218	Entrepreneurship	

संज्ञा (उपनाम)

महाविद्यालय / +2 विद्यालय प्रधान का हस्ताक्षर
एवं मुहर

परीक्षा नियंत्रक (उ०मा०)

परीक्षार्थी के लिए आवश्यक निर्देश

- BSEB Unique Id सत्र 2021 - 23 से सूचीकृत हुए परीक्षार्थियों को जारी किया गया है। सत्र 2021 - 23 के पूर्व सत्र के किसी परीक्षार्थी को BSEB Unique Id जारी नहीं किया गया है।
- प्रायोगिक परीक्षा दिनांक 10/01/2024 से 20/01/2024 तक संचालित होगी। केन्द्राधीक्षक दिनांक 10/01/2024 से 20/01/2024 तक की अवधि में परीक्षार्थियों की संख्या के अनुसार तिथि एवं पाली का निर्धारण करके प्रायोगिक परीक्षा केन्द्र पर आवंटित सभी परीक्षार्थियों के प्रायोगिक विषयों की परीक्षा आयोजित करेंगे।
- परीक्षार्थी अपने इस प्रवेश-पत्र में उल्लिखित प्रायोगिक परीक्षा केन्द्र पर दिनांक 10-01-2024 को पूर्वाह्न 09:00 बजे अनिवार्य रूप से जाकर परीक्षा केन्द्र के परिसर की सूचना पट्ट से यह जानकारी प्राप्त कर लें कि उनके द्वारा चयनित विषय की प्रायोगिक परीक्षा किस तिथि एवं किस पाली में संचालित होगी, जिसमें उन्हें सम्मिलित होना अनिवार्य है।
- परीक्षार्थी के प्रत्येक प्रायोगिक विषय की परीक्षा के लिए 08 पृष्ठों की केवल एक ही उत्तरपुस्तिका मिलेगी। अतिरिक्त उत्तरपुस्तिका नहीं दी जाएगी। परीक्षार्थी उत्तरपुस्तिका लेते ही यह सुनिश्चित कर लें कि इसमें 8 पृष्ठ हैं एवं सही क्रम में हैं।
- उत्तरपुस्तिका प्राप्त होते ही परीक्षार्थी अपने प्रवेश-पत्र तथा उत्तरपुस्तिका पर मुद्रित विवरणों (Details) का मिलान कर यह अवश्य सुनिश्चित हो लें कि जो उत्तरपुस्तिका परीक्षक द्वारा उन्हें दी गई है, वह उन्हीं की है। भिन्न विवरणों की उत्तरपुस्तिका प्राप्त होने पर उसे तुरंत परीक्षक को वापस लौटा दिया जाए।
- उत्तरपुस्तिका प्राप्त होने पर परीक्षार्थी उनके आवरण पृष्ठ के पीछे अंकित "परीक्षार्थियों के लिए निर्देश" अवश्य पढ़ें एवं उसका अनुपालन करें।
- परीक्षार्थी अपनी उत्तरपुस्तिका के कवर पृष्ठ के ऊपरी बायें तथा दायें भागों में क्रमांक-(1) में अपने उत्तर देने का माध्यम अंकित करते हुए क्रमांक-(2) में अपना पूर्ण हस्ताक्षर अंकित करें। इसके अलावा अन्य मुद्रित विवरणों में किसी भी प्रकार से कोई छेड़-छाड़ नहीं करें।
- प्रायोगिक परीक्षा की उत्तरपुस्तिका के आवरण पृष्ठ के निचले बायें एवं दायें भागों को परीक्षार्थी द्वारा कदापि नहीं भरा जाएगा। अगर परीक्षार्थी इस भाग को भरते हैं, तो परीक्षार्थी का इस विषय में परीक्षाफल रद्द किया जा सकता है। ये दोनों भाग आंतरिक/बाह्य परीक्षकों को भरने के लिए दिया गया है।
- उत्तरपुस्तिका के पन्नों के दोनों पृष्ठों पर तथा प्रत्येक लाइन पर लिखें एवं पृष्ठों को नष्ट न करें।
- यदि रफ कार्य करने की आवश्यकता हो, तो परीक्षार्थी उत्तरपुस्तिका के अंतिम पृष्ठ पर रफ कार्य करके उसे काट दे/क्रॉस (x) कर दें।
- उत्तरपुस्तिका के आंतरिक पृष्ठों पर दाहिने हाशिए में लाइन खींचकर सादा स्थान छोड़ रखा गया है। शेष स्थान रूल्ड है। परीक्षार्थी दाहिने हाशिए के सादे स्थान में कुछ भी नहीं लिखेंगे, चूंकि यह भाग परीक्षक के उपयोग के लिए है।
- उत्तरपुस्तिका के पृष्ठों को मोड़ें- फाड़ें नहीं तथा बीच-बीच में व्यर्थ ही खाली न छोड़ें।
- प्रश्न-पत्र में दी हुई संख्या के अनुसार अपने उत्तरों की संख्या लिखें।
- व्हाइटनगर, ब्लेड तथा नाखून का इस्तेमाल करना सर्वथा वर्जित है, अन्यथा परीक्षाफल अमान्य कर दिया जाएगा।
- प्रश्नोत्तर के समाप्त होने पर अंतिम में नीचे एक क्षैतिज रेखा खींच दें।
- आंतरिक परीक्षक द्वारा उपलब्ध कराये गए उपस्थिति-पत्रक में परीक्षार्थी द्वारा यथा-स्तम्भ परीक्षा की तिथि अंकित करते हुए उत्तरपुस्तिका की क्रम संख्या लिखकर अपना हस्ताक्षर किया जाएगा। परीक्षार्थी की उपस्थित, अनुपस्थित एवं निष्कासन से संबंधित संगत गोले को नीले/काले पेन से परीक्षक द्वारा भरा जाएगा न कि परीक्षार्थी द्वारा।
- परीक्षार्थी अपनी उत्तरपुस्तिका को आन्तरिक परीक्षक के पास जमा किये बिना परीक्षा भवन न छोड़ें।
- परीक्षा केन्द्र में कैंलकुलेटर, मोबाइल फोन, डियर फोन, पेजर, ब्लूटूथ या इस प्रकार का कोई अन्य इलेक्ट्रॉनिक उपकरण ले जाना सख्त मना है।
- जाँच परीक्षा में गैर-उत्प्रेषित या जाँच परीक्षा में अनुपस्थित छात्र/छात्रा इंटरमीडिएट वार्षिक प्रायोगिक परीक्षा, 2024 में कदापि सम्मिलित नहीं हो सकते हैं।



बिहार विद्यालय परीक्षा समिति, पटना
BIHAR SCHOOL EXAMINATION BOARD, PATNA
इंटरमीडिएट वार्षिक परीक्षा, 2024
INTERMEDIATE ANNUAL EXAMINATION, 2024
प्रायोगिक परीक्षा का प्रवेश पत्र
Admit Card For Practical Examination

संकाय: वाणिज्य
FACULTY: COMMERCE

BSEB UNIQUE Id:- 2222110010624
कॉलेज/+2 स्कूल का नाम GAYA COLLEGE, GAYA
परीक्षार्थी का नाम NISHA KUMARI
माता का नाम NITU DEVI
पिता का नाम RAJESH PRASAD SINGH
वैवाहिक स्थिति Unmarried
परीक्षार्थी का आधार नं० 312344548958 दिव्यांग कोटि NO
सूचीकरण संख्या/वर्ष R-210013247-22 परीक्षार्थी की कोटि REGULAR
रोल कोड 21001 रोल क्रमांक 24020131 लिंग FEMALE
परीक्षा केंद्र का नाम GAYA COLLEGE, GAYA



प्रायोगिक परीक्षा के विषय (निर्धारित परीक्षा कार्यक्रम सहित)

प्रायोगिक विषय	विषय कोड	विषय का नाम	परीक्षा की तारीख
वैकल्पिक विषय			10/01/2024 to 20/01/2024
अतिरिक्त विषय	218	Entrepreneurship	

संजीव कुमार

महाविद्यालय / +2 विद्यालय प्रधान का हस्ताक्षर
एवं मुहर

परीक्षा नियंत्रक (उ०मा०)

परीक्षार्थी के लिए आवश्यक निर्देश

- BSEB Unique Id सत्र 2021 - 23 से सूचीकृत हुए परीक्षार्थियों को जारी किया गया है। सत्र 2021 - 23 के पूर्व सत्र के किसी परीक्षार्थी को BSEB Unique Id जारी नहीं किया गया है।
- प्रायोगिक परीक्षा दिनांक 10/01/2024 से 20/01/2024 तक संचालित होगी। केन्द्राधीक्षक दिनांक 10/01/2024 से 20/01/2024 तक की अवधि में परीक्षार्थियों की संख्या के अनुसार तिथि एवं पाली का निर्धारण करके प्रायोगिक परीक्षा केन्द्र पर आवंटित सभी परीक्षार्थियों के प्रायोगिक विषयों की परीक्षा आयोजित करेंगे।
- परीक्षार्थी अपने इस प्रवेश-पत्र में उल्लिखित प्रायोगिक परीक्षा केन्द्र पर दिनांक 10-01-2024 को पूर्वाह्न 09:00 बजे अनिवार्य रूप से जाकर परीक्षा केन्द्र के परिसर की सूचना पट्ट से यह जानकारी प्राप्त कर लें कि उनके द्वारा चयनित विषय की प्रायोगिक परीक्षा किस तिथि एवं किस पाली में संचालित होगी, जिसमें उन्हें सम्मिलित होना अनिवार्य है।
- परीक्षार्थी के प्रत्येक प्रायोगिक विषय की परीक्षा के लिए 08 पृष्ठों की केवल एक ही उत्तरपुस्तिका मिलेगी। अतिरिक्त उत्तरपुस्तिका नहीं दी जाएगी। परीक्षार्थी उत्तरपुस्तिका लेते ही यह सुनिश्चित कर लें कि इसमें 8 पृष्ठ हैं एवं सही क्रम में है।
- उत्तरपुस्तिका प्राप्त होते ही परीक्षार्थी अपने प्रवेश-पत्र तथा उत्तरपुस्तिका पर मुद्रित विवरणों (Details) का मिलान कर यह अवश्य सुनिश्चित हो लें कि जो उत्तरपुस्तिका परीक्षक द्वारा उन्हें दी गई है, वह उन्हीं की है। भिन्न विवरणों की उत्तरपुस्तिका प्राप्त होने पर उसे तुरंत परीक्षक को वापस लौटा दिया जाए।
- उत्तरपुस्तिका प्राप्त होने पर परीक्षार्थी उनके आवरण पृष्ठ के पीछे अंकित "परीक्षार्थियों के लिए निर्देश" अवश्य पढ़ें एवं उसका अनुपालन करें।
- परीक्षार्थी अपनी उत्तरपुस्तिका के कवर पृष्ठ के ऊपरी बायें तथा दायें भागों में क्रमांक-(1) में अपने उत्तर देने का माध्यम अंकित करते हुए क्रमांक-(2) में अपना पूर्ण हस्ताक्षर अंकित करें। इसके अलावा अन्य मुद्रित विवरणों में किसी भी प्रकार से कोई छेड़-छाड़ नहीं करें।
- प्रायोगिक परीक्षा की उत्तरपुस्तिका के आवरण पृष्ठ के निचले बायें एवं दायें भागों को परीक्षार्थी द्वारा कदापि नहीं भरा जाएगा। अगर परीक्षार्थी इस भाग को भरते हैं, तो परीक्षार्थी का इस विषय में परीक्षाफल रद्द किया जा सकता है। ये दोनों भाग आंतरिक/बाह्य परीक्षकों को भरने के लिए दिया गया है।
- उत्तरपुस्तिका के पन्नों के दोनों पृष्ठों पर तथा प्रत्येक लाइन पर लिखें एवं पृष्ठों को नष्ट न करें।
- यदि रफ कार्य करने की आवश्यकता हो, तो परीक्षार्थी उत्तरपुस्तिका के अंतिम पृष्ठ पर रफ कार्य करके उसे काट दे/क्रॉस (x) कर दें।
- उत्तरपुस्तिका के आंतरिक पृष्ठों पर दाहिने हाशिए में लाइन खींचकर सादा स्थान छोड़ रखा गया है। शेष स्थान रूल्ड है। परीक्षार्थी दाहिने हाशिए के सादे स्थान में कुछ भी नहीं लिखेंगे, चूंकि यह भाग परीक्षक के उपयोग के लिए है।
- उत्तरपुस्तिका के पृष्ठों को मोड़ें- फाड़ें नहीं तथा बीच-बीच में व्यर्थ ही खाली न छोड़ें।
- प्रश्न-पत्र में दी हुई संख्या के अनुसार अपने उत्तरों की संख्या लिखें।
- व्हाइटनगर, ब्लेड तथा नाखून का इस्तेमाल करना सर्वथा वर्जित है, अन्यथा परीक्षाफल अमान्य कर दिया जाएगा।
- प्रश्नोत्तर के समाप्त होने पर अंतिम में नीचे एक क्षैतिज रेखा खींच दें।
- आंतरिक परीक्षक द्वारा उपलब्ध कराये गए उपस्थिति-पत्रक में परीक्षार्थी द्वारा यथा-स्तम्भ परीक्षा की तिथि अंकित करते हुए उत्तरपुस्तिका की क्रम संख्या लिखकर अपना हस्ताक्षर किया जाएगा। परीक्षार्थी की उपस्थित, अनुपस्थित एवं निष्कासन से संबंधित संगत गोले को नीले/काले पेन से परीक्षक द्वारा भरा जाएगा न कि परीक्षार्थी द्वारा।
- परीक्षार्थी अपनी उत्तरपुस्तिका को आन्तरिक परीक्षक के पास जमा किये बिना परीक्षा भवन न छोड़ें।
- परीक्षा केन्द्र में कैलकुलेटर, मोबाइल फोन, डायर फोन, पेजर, ब्लूटूथ या इस प्रकार का कोई अन्य इलेक्ट्रॉनिक उपकरण ले जाना सख्त मना है।
- जाँच परीक्षा में गैर-उत्प्रेषित या जाँच परीक्षा में अनुपस्थित छात्र/छात्रा इंटरमीडिएट वार्षिक प्रायोगिक परीक्षा, 2024 में कदापि सम्मिलित नहीं हो सकते हैं।



बिहार विद्यालय परीक्षा समिति, पटना
BIHAR SCHOOL EXAMINATION BOARD, PATNA
इंटरमीडिएट वार्षिक परीक्षा, 2024
INTERMEDIATE ANNUAL EXAMINATION, 2024
प्रायोगिक परीक्षा का प्रवेश पत्र
Admit Card For Practical Examination

संकाय: वाणिज्य
FACULTY: COMMERCE

BSEB UNIQUE Id:- 2222110010658
कॉलेज/+2 स्कूल का नाम GAYA COLLEGE, GAYA
परीक्षार्थी का नाम PALLAVI SAMRIDHI
माता का नाम VINA DEVI
पिता का नाम MANOJ KUMAR
वैवाहिक स्थिति Unmarried
परीक्षार्थी का आधार नं० 424136511681 दिव्यांग कोटि NO
सूचीकरण संख्या/वर्ष R-210013259-22 परीक्षार्थी की कोटि REGULAR
रोल कोड 21001 रोल क्रमांक 24020340 लिंग FEMALE
परीक्षा केंद्र का नाम GAYA COLLEGE, GAYA



प्रायोगिक परीक्षा के विषय (निर्धारित परीक्षा कार्यक्रम सहित)

प्रायोगिक विषय	विषय कोड	विषय का नाम	परीक्षा की तारीख
वैकल्पिक विषय			10/01/2024 to 20/01/2024
अतिरिक्त विषय	218	Entrepreneurship	

संजीव कुमार

महाविद्यालय / +2 विद्यालय प्रधान का हस्ताक्षर
एवं मुहर

परीक्षा नियंत्रक (उ०मा०)

परीक्षार्थी के लिए आवश्यक निर्देश

- BSEB Unique Id सत्र 2021 - 23 से सूचीकृत हुए परीक्षार्थियों को जारी किया गया है। सत्र 2021 - 23 के पूर्व सत्र के किसी परीक्षार्थी को BSEB Unique Id जारी नहीं किया गया है।
- प्रायोगिक परीक्षा दिनांक 10/01/2024 से 20/01/2024 तक संचालित होगी। केन्द्राधीक्षक दिनांक 10/01/2024 से 20/01/2024 तक की अवधि में परीक्षार्थियों की संख्या के अनुसार तिथि एवं पाली का निर्धारण करके प्रायोगिक परीक्षा केन्द्र पर आवंटित सभी परीक्षार्थियों के प्रायोगिक विषयों की परीक्षा आयोजित करेंगे।
- परीक्षार्थी अपने इस प्रवेश-पत्र में उल्लिखित प्रायोगिक परीक्षा केन्द्र पर दिनांक 10-01-2024 को पूर्वाह्न 09:00 बजे अनिवार्य रूप से जाकर परीक्षा केन्द्र के परिसर की सूचना पट्ट से यह जानकारी प्राप्त कर लें कि उनके द्वारा चयनित विषय की प्रायोगिक परीक्षा किस तिथि एवं किस पाली में संचालित होगी, जिसमें उन्हें सम्मिलित होना अनिवार्य है।
- परीक्षार्थी के प्रत्येक प्रायोगिक विषय की परीक्षा के लिए 08 पृष्ठों की केवल एक ही उत्तरपुस्तिका मिलेगी। अतिरिक्त उत्तरपुस्तिका नहीं दी जाएगी। परीक्षार्थी उत्तरपुस्तिका लेते ही यह सुनिश्चित कर लें कि इसमें 8 पृष्ठ हैं एवं सही क्रम में हैं।
- उत्तरपुस्तिका प्राप्त होते ही परीक्षार्थी अपने प्रवेश-पत्र तथा उत्तरपुस्तिका पर मुद्रित विवरणों (Details) का मिलान कर यह अवश्य सुनिश्चित हो लें कि जो उत्तरपुस्तिका परीक्षक द्वारा उन्हें दी गई है, वह उन्हीं की है। भिन्न विवरणों की उत्तरपुस्तिका प्राप्त होने पर उसे तुरंत परीक्षक को वापस लौटा दिया जाए।
- उत्तरपुस्तिका प्राप्त होने पर परीक्षार्थी उनके आवरण पृष्ठ के पीछे अंकित "परीक्षार्थियों के लिए निर्देश" अवश्य पढ़ें एवं उसका अनुपालन करें।
- परीक्षार्थी अपनी उत्तरपुस्तिका के कवर पृष्ठ के ऊपरी बायें तथा दायें भागों में क्रमांक-(1) में अपने उत्तर देने का माध्यम अंकित करते हुए क्रमांक-(2) में अपना पूर्ण हस्ताक्षर अंकित करें। इसके अलावा अन्य मुद्रित विवरणों में किसी भी प्रकार से कोई छेड़-छाड़ नहीं करें।
- प्रायोगिक परीक्षा की उत्तरपुस्तिका के आवरण पृष्ठ के निचले बायें एवं दायें भागों को परीक्षार्थी द्वारा कदापि नहीं भरा जाएगा। अगर परीक्षार्थी इस भाग को भरते हैं, तो परीक्षार्थी का इस विषय में परीक्षाफल रद्द किया जा सकता है। ये दोनों भाग आंतरिक/बाह्य परीक्षकों को भरने के लिए दिया गया है।
- उत्तरपुस्तिका के पन्नों के दोनों पृष्ठों पर तथा प्रत्येक लाइन पर लिखें एवं पृष्ठों को नष्ट न करें।
- यदि रफ कार्य करने की आवश्यकता हो, तो परीक्षार्थी उत्तरपुस्तिका के अंतिम पृष्ठ पर रफ कार्य करके उसे काट दे/क्रॉस (x) कर दें।
- उत्तरपुस्तिका के आंतरिक पृष्ठों पर दाहिने हाशिए में लाइन खींचकर सादा स्थान छोड़ रखा गया है। शेष स्थान रूल्ड है। परीक्षार्थी दाहिने हाशिए के सादे स्थान में कुछ भी नहीं लिखेंगे, चूंकि यह भाग परीक्षक के उपयोग के लिए है।
- उत्तरपुस्तिका के पृष्ठों को मोड़ें- फाड़ें नहीं तथा बीच-बीच में व्यर्थ ही खाली न छोड़ें।
- प्रश्न-पत्र में दी हुई संख्या के अनुसार अपने उत्तरों की संख्या लिखें।
- व्हाइटनगर, ब्लेड तथा नाखून का इस्तेमाल करना सर्वथा वर्जित है, अन्यथा परीक्षाफल अमान्य कर दिया जाएगा।
- प्रश्नोत्तर के समाप्त होने पर अंतिम में नीचे एक क्षैतिज रेखा खींच दें।
- आंतरिक परीक्षक द्वारा उपलब्ध कराये गए उपस्थिति-पत्रक में परीक्षार्थी द्वारा यथा-स्तम्भ परीक्षा की तिथि अंकित करते हुए उत्तरपुस्तिका की क्रम संख्या लिखकर अपना हस्ताक्षर किया जाएगा। परीक्षार्थी की उपस्थित, अनुपस्थित एवं निष्कासन से संबंधित संगत गोले को नीले/काले पेन से परीक्षक द्वारा भरा जाएगा न कि परीक्षार्थी द्वारा।
- परीक्षार्थी अपनी उत्तरपुस्तिका को आन्तरिक परीक्षक के पास जमा किये बिना परीक्षा भवन न छोड़ें।
- परीक्षा केन्द्र में कैंलकुलेटर, मोबाइल फोन, डियर फोन, पेजर, ब्लूटूथ या इस प्रकार का कोई अन्य इलेक्ट्रॉनिक उपकरण ले जाना सख्त मना है।
- जाँच परीक्षा में गैर-उत्प्रेषित या जाँच परीक्षा में अनुपस्थित छात्र/छात्रा इंटरमीडिएट वार्षिक प्रायोगिक परीक्षा, 2024 में कदापि सम्मिलित नहीं हो सकते हैं।



बिहार विद्यालय परीक्षा समिति, पटना
BIHAR SCHOOL EXAMINATION BOARD, PATNA
इंटरमीडिएट वार्षिक परीक्षा, 2024
INTERMEDIATE ANNUAL EXAMINATION, 2024
प्रायोगिक परीक्षा का प्रवेश पत्र
Admit Card For Practical Examination

संकाय: वाणिज्य
FACULTY: COMMERCE

BSEB UNIQUE Id:- 2222110010666
कॉलेज/+2 स्कूल का नाम GAYA COLLEGE, GAYA
परीक्षार्थी का नाम PAYAL BHARTI
माता का नाम VIJAY LAKSHMI KUMARI
पिता का नाम BHOLA NATH PANDIT
वैवाहिक स्थिति Unmarried
परीक्षार्थी का आधार नं० 357316471794 दिव्यांग कोटि NO
सूचीकरण संख्या/वर्ष R-210013262-22 परीक्षार्थी की कोटि REGULAR
रोल कोड 21001 रोल क्रमांक 24020339 लिंग FEMALE
परीक्षा केंद्र का नाम GAYA COLLEGE, GAYA



प्रायोगिक परीक्षा के विषय (निर्धारित परीक्षा कार्यक्रम सहित)

प्रायोगिक विषय	विषय कोड	विषय का नाम	परीक्षा की तारीख
वैकल्पिक विषय	218	ENTREPRENEURSHIP	10/01/2024 to 20/01/2024
अतिरिक्त विषय			

संजीव कुमार

महाविद्यालय / +2 विद्यालय प्रधान का हस्ताक्षर
एवं मुहर

परीक्षा नियंत्रक (उ०मा०)

परीक्षार्थी के लिए आवश्यक निर्देश

- BSEB Unique Id सत्र 2021 - 23 से सूचीकृत हुए परीक्षार्थियों को जारी किया गया है। सत्र 2021 - 23 के पूर्व सत्र के किसी परीक्षार्थी को BSEB Unique Id जारी नहीं किया गया है।
- प्रायोगिक परीक्षा दिनांक 10/01/2024 से 20/01/2024 तक संचालित होगी। केन्द्राधीक्षक दिनांक 10/01/2024 से 20/01/2024 तक की अवधि में परीक्षार्थियों की संख्या के अनुसार तिथि एवं पाली का निर्धारण करके प्रायोगिक परीक्षा केन्द्र पर आवंटित सभी परीक्षार्थियों के प्रायोगिक विषयों की परीक्षा आयोजित करेंगे।
- परीक्षार्थी अपने इस प्रवेश-पत्र में उल्लिखित प्रायोगिक परीक्षा केंद्र पर दिनांक 10-01-2024 को पूर्वाह्न 09:00 बजे अनिवार्य रूप से जाकर परीक्षा केन्द्र के परिसर की सूचना पट्ट से यह जानकारी प्राप्त कर लें कि उनके द्वारा चयनित विषय की प्रायोगिक परीक्षा किस तिथि एवं किस पाली में संचालित होगी, जिसमें उन्हें सम्मिलित होना अनिवार्य है।
- परीक्षार्थी के प्रत्येक प्रायोगिक विषय की परीक्षा के लिए 08 पृष्ठों की केवल एक ही उत्तरपुस्तिका मिलेगी। अतिरिक्त उत्तरपुस्तिका नहीं दी जाएगी। परीक्षार्थी उत्तरपुस्तिका लेते ही यह सुनिश्चित कर लें कि इसमें 8 पृष्ठ हैं एवं सही क्रम में हैं।
- उत्तरपुस्तिका प्राप्त होते ही परीक्षार्थी अपने प्रवेश-पत्र तथा उत्तरपुस्तिका पर मुद्रित विवरणों (Details) का मिलान कर यह अवश्य सुनिश्चित हो लें कि जो उत्तरपुस्तिका परीक्षक द्वारा उन्हें दी गई है, वह उन्हीं की है। भिन्न विवरणों की उत्तरपुस्तिका प्राप्त होने पर उसे तुरंत परीक्षक को वापस लौटा दिया जाए।
- उत्तरपुस्तिका प्राप्त होने पर परीक्षार्थी उनके आवरण पृष्ठ के पीछे अंकित "परीक्षार्थियों के लिए निर्देश" अवश्य पढ़ें एवं उसका अनुपालन करें।
- परीक्षार्थी अपनी उत्तरपुस्तिका के कवर पृष्ठ के ऊपरी बायें तथा दायें भागों में क्रमांक-(1) में अपने उत्तर देने का माध्यम अंकित करते हुए क्रमांक-(2) में अपना पूर्ण हस्ताक्षर अंकित करें। इसके अलावा अन्य मुद्रित विवरणों में किसी भी प्रकार से कोई छेड़-छाड़ नहीं करें।
- प्रायोगिक परीक्षा की उत्तरपुस्तिका के आवरण पृष्ठ के निचले बायें एवं दायें भागों को परीक्षार्थी द्वारा कदापि नहीं भरा जाएगा। अगर परीक्षार्थी इस भाग को भरते हैं, तो परीक्षार्थी का इस विषय में परीक्षाफल रद्द किया जा सकता है। ये दोनों भाग आंतरिक/बाह्य परीक्षकों को भरने के लिए दिया गया है।
- उत्तरपुस्तिका के पन्नों के दोनों पृष्ठों पर तथा प्रत्येक लाइन पर लिखें एवं पृष्ठों को नष्ट न करें।
- यदि रफ कार्य करने की आवश्यकता हो, तो परीक्षार्थी उत्तरपुस्तिका के अंतिम पृष्ठ पर रफ कार्य करके उसे काट दे/क्रॉस (x) कर दें।
- उत्तरपुस्तिका के आंतरिक पृष्ठों पर दाहिने हाशिए में लाइन खींचकर सादा स्थान छोड़ रखा गया है। शेष स्थान रूल्ड है। परीक्षार्थी दाहिने हाशिए के सादे स्थान में कुछ भी नहीं लिखेंगे, चूंकि यह भाग परीक्षक के उपयोग के लिए है।
- उत्तरपुस्तिका के पृष्ठों को मोड़ें- फाड़ें नहीं तथा बीच-बीच में व्यर्थ ही खाली न छोड़ें।
- प्रश्न-पत्र में दी हुई संख्या के अनुसार अपने उत्तरों की संख्या लिखें।
- व्हाइटनगर, ब्लेड तथा नाखून का इस्तेमाल करना सर्वथा वर्जित है, अन्यथा परीक्षाफल अमान्य कर दिया जाएगा।
- प्रश्नोत्तर के समाप्त होने पर अंतिम में नीचे एक क्षैतिज रेखा खींच दें।
- आंतरिक परीक्षक द्वारा उपलब्ध कराये गए उपस्थिति-पत्रक में परीक्षार्थी द्वारा यथा-स्तम्भ परीक्षा की तिथि अंकित करते हुए उत्तरपुस्तिका की क्रम संख्या लिखकर अपना हस्ताक्षर किया जाएगा। परीक्षार्थी की उपस्थित, अनुपस्थित एवं निष्कासन से संबंधित संगत गोले को नीले/काले पेन से परीक्षक द्वारा भरा जाएगा न कि परीक्षार्थी द्वारा।
- परीक्षार्थी अपनी उत्तरपुस्तिका को आन्तरिक परीक्षक के पास जमा किये बिना परीक्षा भवन न छोड़ें।
- परीक्षा केन्द्र में कैंलकुलेटर, मोबाइल फोन, डायर फोन, पेजर, ब्लूटूथ या इस प्रकार का कोई अन्य इलेक्ट्रॉनिक उपकरण ले जाना सख्त मना है।
- जाँच परीक्षा में गैर-उत्प्रेषित या जाँच परीक्षा में अनुपस्थित छात्र/छात्रा इंटरमीडिएट वार्षिक प्रायोगिक परीक्षा, 2024 में कदापि सम्मिलित नहीं हो सकते हैं।



बिहार विद्यालय परीक्षा समिति, पटना
BIHAR SCHOOL EXAMINATION BOARD, PATNA
इंटरमीडिएट वार्षिक परीक्षा, 2024
INTERMEDIATE ANNUAL EXAMINATION, 2024
प्रायोगिक परीक्षा का प्रवेश पत्र
Admit Card For Practical Examination

संकाय: वाणिज्य
FACULTY: COMMERCE

BSEB UNIQUE Id:- 2221110012506
कॉलेज/+2 स्कूल का नाम GAYA COLLEGE, GAYA
परीक्षार्थी का नाम PIYUSH RAJ
माता का नाम RITA DEVI
पिता का नाम MANOJ KUMAR PANDEY
वैवाहिक स्थिति Unmarried
परीक्षार्थी का आधार नं० 791931258551 दिव्यांग कोटि NO
सूचीकरण संख्या/वर्ष R-210013271-22 परीक्षार्थी की कोटि REGULAR
रोल कोड 21001 रोल क्रमांक 24020641 लिंग MALE
परीक्षा केंद्र का नाम GAYA COLLEGE, GAYA



प्रायोगिक परीक्षा के विषय (निर्धारित परीक्षा कार्यक्रम सहित)

प्रायोगिक विषय	विषय कोड	विषय का नाम	परीक्षा की तारीख
वैकल्पिक विषय			10/01/2024 to 20/01/2024
अतिरिक्त विषय	218	Entrepreneurship	

संजीव कुमार

महाविद्यालय / +2 विद्यालय प्रधान का हस्ताक्षर
एवं मुहर

परीक्षा नियंत्रक (उ०मा०)

परीक्षार्थी के लिए आवश्यक निर्देश

- BSEB Unique Id सत्र 2021 - 23 से सूचीकृत हुए परीक्षार्थियों को जारी किया गया है। सत्र 2021 - 23 के पूर्व सत्र के किसी परीक्षार्थी को BSEB Unique Id जारी नहीं किया गया है।
- प्रायोगिक परीक्षा दिनांक 10/01/2024 से 20/01/2024 तक संचालित होगी। केन्द्राधीक्षक दिनांक 10/01/2024 से 20/01/2024 तक की अवधि में परीक्षार्थियों की संख्या के अनुसार तिथि एवं पाली का निर्धारण करके प्रायोगिक परीक्षा केन्द्र पर आवंटित सभी परीक्षार्थियों के प्रायोगिक विषयों की परीक्षा आयोजित करेंगे।
- परीक्षार्थी अपने इस प्रवेश-पत्र में उल्लिखित प्रायोगिक परीक्षा केंद्र पर दिनांक 10-01-2024 को पूर्वाह्न 09:00 बजे अनिवार्य रूप से जाकर परीक्षा केन्द्र के परिसर की सूचना पट्ट से यह जानकारी प्राप्त कर लें कि उनके द्वारा चयनित विषय की प्रायोगिक परीक्षा किस तिथि एवं किस पाली में संचालित होगी, जिसमें उन्हें सम्मिलित होना अनिवार्य है।
- परीक्षार्थी के प्रत्येक प्रायोगिक विषय की परीक्षा के लिए 08 पृष्ठों की केवल एक ही उत्तरपुस्तिका मिलेगी। अतिरिक्त उत्तरपुस्तिका नहीं दी जाएगी। परीक्षार्थी उत्तरपुस्तिका लेते ही यह सुनिश्चित कर लें कि इसमें 8 पृष्ठ हैं एवं सही क्रम में हैं।
- उत्तरपुस्तिका प्राप्त होते ही परीक्षार्थी अपने प्रवेश-पत्र तथा उत्तरपुस्तिका पर मुद्रित विवरणों (Details) का मिलान कर यह अवश्य सुनिश्चित हो लें कि जो उत्तरपुस्तिका परीक्षक द्वारा उन्हें दी गई है, वह उन्हीं की है। भिन्न विवरणों की उत्तरपुस्तिका प्राप्त होने पर उसे तुरंत परीक्षक को वापस लौटा दिया जाए।
- उत्तरपुस्तिका प्राप्त होने पर परीक्षार्थी उनके आवरण पृष्ठ के पीछे अंकित "परीक्षार्थियों के लिए निर्देश" अवश्य पढ़ें एवं उसका अनुपालन करें।
- परीक्षार्थी अपनी उत्तरपुस्तिका के कवर पृष्ठ के ऊपरी बायें तथा दायें भागों में क्रमांक-(1) में अपने उत्तर देने का माध्यम अंकित करते हुए क्रमांक-(2) में अपना पूर्ण हस्ताक्षर अंकित करें। इसके अलावा अन्य मुद्रित विवरणों में किसी भी प्रकार से कोई छेड़-छाड़ नहीं करें।
- प्रायोगिक परीक्षा की उत्तरपुस्तिका के आवरण पृष्ठ के निचले बायें एवं दायें भागों को परीक्षार्थी द्वारा कदापि नहीं भरा जाएगा। अगर परीक्षार्थी इस भाग को भरते हैं, तो परीक्षार्थी का इस विषय में परीक्षाफल रद्द किया जा सकता है। ये दोनों भाग आंतरिक/बाह्य परीक्षकों को भरने के लिए दिया गया है।
- उत्तरपुस्तिका के पन्नों के दोनों पृष्ठों पर तथा प्रत्येक लाइन पर लिखें एवं पृष्ठों को नष्ट न करें।
- यदि रफ कार्य करने की आवश्यकता हो, तो परीक्षार्थी उत्तरपुस्तिका के अंतिम पृष्ठ पर रफ कार्य करके उसे काट दे/क्रॉस (x) कर दें।
- उत्तरपुस्तिका के आंतरिक पृष्ठों पर दाहिने हाशिए में लाइन खींचकर सादा स्थान छोड़ रखा गया है। शेष स्थान रूल्ड है। परीक्षार्थी दाहिने हाशिए के सादे स्थान में कुछ भी नहीं लिखेंगे, चूंकि यह भाग परीक्षक के उपयोग के लिए है।
- उत्तरपुस्तिका के पृष्ठों को मोड़ें- फाड़ें नहीं तथा बीच-बीच में व्यर्थ ही खाली न छोड़ें।
- प्रश्न-पत्र में दी हुई संख्या के अनुसार अपने उत्तरों की संख्या लिखें।
- व्हाइटनगर, ब्लेड तथा नाखून का इस्तेमाल करना सर्वथा वर्जित है, अन्यथा परीक्षाफल अमान्य कर दिया जाएगा।
- प्रश्नोत्तर के समाप्त होने पर अंतिम में नीचे एक क्षैतिज रेखा खींच दें।
- आंतरिक परीक्षक द्वारा उपलब्ध कराये गए उपस्थिति-पत्रक में परीक्षार्थी द्वारा यथा-स्तम्भ परीक्षा की तिथि अंकित करते हुए उत्तरपुस्तिका की क्रम संख्या लिखकर अपना हस्ताक्षर किया जाएगा। परीक्षार्थी की उपस्थित, अनुपस्थित एवं निष्कासन से संबंधित संगत गोले को नीले/काले पेन से परीक्षक द्वारा भरा जाएगा न कि परीक्षार्थी द्वारा।
- परीक्षार्थी अपनी उत्तरपुस्तिका को आन्तरिक परीक्षक के पास जमा किये बिना परीक्षा भवन न छोड़ें।
- परीक्षा केन्द्र में कैलकुलेटर, मोबाइल फोन, डायर फोन, पेजर, ब्लूटूथ या इस प्रकार का कोई अन्य इलेक्ट्रॉनिक उपकरण ले जाना सख्त मना है।
- जाँच परीक्षा में गैर-उत्प्रेषित या जाँच परीक्षा में अनुपस्थित छात्र/छात्रा इंटरमीडिएट वार्षिक प्रायोगिक परीक्षा, 2024 में कदापि सम्मिलित नहीं हो सकते हैं।



बिहार विद्यालय परीक्षा समिति, पटना
BIHAR SCHOOL EXAMINATION BOARD, PATNA
इंटरमीडिएट वार्षिक परीक्षा, 2024
INTERMEDIATE ANNUAL EXAMINATION, 2024
प्रायोगिक परीक्षा का प्रवेश पत्र
Admit Card For Practical Examination

संकाय: वाणिज्य
FACULTY: COMMERCE

BSEB UNIQUE Id:- 2221110012431
कॉलेज/+2 स्कूल का नाम GAYA COLLEGE, GAYA
परीक्षार्थी का नाम NITISH KUMAR
माता का नाम MANSU DEVI
पिता का नाम RAJESH MISTRI
वैवाहिक स्थिति Unmarried
परीक्षार्थी का आधार नं० 898630186005 दिव्यांग कोटि NO
सूचीकरण संख्या/वर्ष R-210013255-22 परीक्षार्थी की कोटि REGULAR
रोल कोड 21001 रोल क्रमांक 24020498 लिंग MALE
परीक्षा केंद्र का नाम GAYA COLLEGE, GAYA



प्रायोगिक परीक्षा के विषय (निर्धारित परीक्षा कार्यक्रम सहित)

प्रायोगिक विषय	विषय कोड	विषय का नाम	परीक्षा की तारीख
वैकल्पिक विषय	218	ENTREPRENEURSHIP	10/01/2024 to 20/01/2024
अतिरिक्त विषय			

संजीव कुमार

महाविद्यालय / +2 विद्यालय प्रधान का हस्ताक्षर
एवं मुहर

परीक्षा नियंत्रक (उ०मा०)

परीक्षार्थी के लिए आवश्यक निर्देश

- BSEB Unique Id सत्र 2021 - 23 से सूचीकृत हुए परीक्षार्थियों को जारी किया गया है। सत्र 2021 - 23 के पूर्व सत्र के किसी परीक्षार्थी को BSEB Unique Id जारी नहीं किया गया है।
- प्रायोगिक परीक्षा दिनांक 10/01/2024 से 20/01/2024 तक संचालित होगी। केन्द्राधीक्षक दिनांक 10/01/2024 से 20/01/2024 तक की अवधि में परीक्षार्थियों की संख्या के अनुसार तिथि एवं पाली का निर्धारण करके प्रायोगिक परीक्षा केन्द्र पर आवंटित सभी परीक्षार्थियों के प्रायोगिक विषयों की परीक्षा आयोजित करेंगे।
- परीक्षार्थी अपने इस प्रवेश-पत्र में उल्लिखित प्रायोगिक परीक्षा केंद्र पर दिनांक 10-01-2024 को पूर्वाह्न 09:00 बजे अनिवार्य रूप से जाकर परीक्षा केन्द्र के परिसर की सूचना पट्ट से यह जानकारी प्राप्त कर लें कि उनके द्वारा चयनित विषय की प्रायोगिक परीक्षा किस तिथि एवं किस पाली में संचालित होगी, जिसमें उन्हें सम्मिलित होना अनिवार्य है।
- परीक्षार्थी के प्रत्येक प्रायोगिक विषय की परीक्षा के लिए 08 पृष्ठों की केवल एक ही उत्तरपुस्तिका मिलेगी। अतिरिक्त उत्तरपुस्तिका नहीं दी जाएगी। परीक्षार्थी उत्तरपुस्तिका लेते ही यह सुनिश्चित कर लें कि इसमें 8 पृष्ठ हैं एवं सही क्रम में हैं।
- उत्तरपुस्तिका प्राप्त होते ही परीक्षार्थी अपने प्रवेश-पत्र तथा उत्तरपुस्तिका पर मुद्रित विवरणों (Details) का मिलान कर यह अवश्य सुनिश्चित हो लें कि जो उत्तरपुस्तिका परीक्षक द्वारा उन्हें दी गई है, वह उन्हीं की है। भिन्न विवरणों की उत्तरपुस्तिका प्राप्त होने पर उसे तुरंत परीक्षक को वापस लौटा दिया जाए।
- उत्तरपुस्तिका प्राप्त होने पर परीक्षार्थी उनके आवरण पृष्ठ के पीछे अंकित "परीक्षार्थियों के लिए निर्देश" अवश्य पढ़ें एवं उसका अनुपालन करें।
- परीक्षार्थी अपनी उत्तरपुस्तिका के कवर पृष्ठ के ऊपरी बायें तथा दायें भागों में क्रमांक-(1) में अपने उत्तर देने का माध्यम अंकित करते हुए क्रमांक-(2) में अपना पूर्ण हस्ताक्षर अंकित करें। इसके अलावा अन्य मुद्रित विवरणों में किसी भी प्रकार से कोई छेड़-छाड़ नहीं करें।
- प्रायोगिक परीक्षा की उत्तरपुस्तिका के आवरण पृष्ठ के निचले बायें एवं दायें भागों को परीक्षार्थी द्वारा कदापि नहीं भरा जाएगा। अगर परीक्षार्थी इस भाग को भरते हैं, तो परीक्षार्थी का इस विषय में परीक्षाफल रद्द किया जा सकता है। ये दोनों भाग आंतरिक/बाह्य परीक्षकों को भरने के लिए दिया गया है।
- उत्तरपुस्तिका के पन्नों के दोनों पृष्ठों पर तथा प्रत्येक लाइन पर लिखें एवं पृष्ठों को नष्ट न करें।
- यदि रफ कार्य करने की आवश्यकता हो, तो परीक्षार्थी उत्तरपुस्तिका के अंतिम पृष्ठ पर रफ कार्य करके उसे काट दे/क्रॉस (x) कर दें।
- उत्तरपुस्तिका के आंतरिक पृष्ठों पर दाहिने हाशिए में लाइन खींचकर सादा स्थान छोड़ रखा गया है। शेष स्थान रूल्ड है। परीक्षार्थी दाहिने हाशिए के सादे स्थान में कुछ भी नहीं लिखेंगे, चूंकि यह भाग परीक्षक के उपयोग के लिए है।
- उत्तरपुस्तिका के पृष्ठों को मोड़ें- फाड़ें नहीं तथा बीच-बीच में व्यर्थ ही खाली न छोड़ें।
- प्रश्न-पत्र में दी हुई संख्या के अनुसार अपने उत्तरों की संख्या लिखें।
- व्हाइटनगर, ब्लेड तथा नाखून का इस्तेमाल करना सर्वथा वर्जित है, अन्यथा परीक्षाफल अमान्य कर दिया जाएगा।
- प्रश्नोत्तर के समाप्त होने पर अंतिम में नीचे एक क्षैतिज रेखा खींच दें।
- आंतरिक परीक्षक द्वारा उपलब्ध कराये गए उपस्थिति-पत्रक में परीक्षार्थी द्वारा यथा-स्तम्भ परीक्षा की तिथि अंकित करते हुए उत्तरपुस्तिका की क्रम संख्या लिखकर अपना हस्ताक्षर किया जाएगा। परीक्षार्थी की उपस्थित, अनुपस्थित एवं निष्कासन से संबंधित संगत गोले को नीले/काले पेन से परीक्षक द्वारा भरा जाएगा न कि परीक्षार्थी द्वारा।
- परीक्षार्थी अपनी उत्तरपुस्तिका को आन्तरिक परीक्षक के पास जमा किये बिना परीक्षा भवन न छोड़ें।
- परीक्षा केन्द्र में कैंलकुलेटर, मोबाइल फोन, डियर फोन, पेजर, ब्लूटूथ या इस प्रकार का कोई अन्य इलेक्ट्रॉनिक उपकरण ले जाना सख्त मना है।
- जाँच परीक्षा में गैर-उत्प्रेषित या जाँच परीक्षा में अनुपस्थित छात्र/छात्रा इंटरमीडिएट वार्षिक प्रायोगिक परीक्षा, 2024 में कदापि सम्मिलित नहीं हो सकते हैं।



बिहार विद्यालय परीक्षा समिति, पटना
BIHAR SCHOOL EXAMINATION BOARD, PATNA
इंटरमीडिएट वार्षिक परीक्षा, 2024
INTERMEDIATE ANNUAL EXAMINATION, 2024
प्रायोगिक परीक्षा का प्रवेश पत्र
Admit Card For Practical Examination

संकाय: वाणिज्य
FACULTY: COMMERCE

BSEB UNIQUE Id:- 2221110012399
कॉलेज/+2 स्कूल का नाम GAYA COLLEGE, GAYA
परीक्षार्थी का नाम NISHANT KUMAR
माता का नाम GEETA DEVI
पिता का नाम JITENDRA KUMAR
वैवाहिक स्थिति Unmarried
परीक्षार्थी का आधार नं० 779629103832 दिव्यांग कोटि NO
सूचीकरण संख्या/वर्ष R-210013250-22 परीक्षार्थी की कोटि REGULAR
रोल कोड 21001 रोल क्रमांक 24020413 लिंग MALE
परीक्षा केंद्र का नाम GAYA COLLEGE, GAYA



प्रायोगिक परीक्षा के विषय (निर्धारित परीक्षा कार्यक्रम सहित)

प्रायोगिक विषय	विषय कोड	विषय का नाम	परीक्षा की तारीख
वैकल्पिक विषय			10/01/2024 to 20/01/2024
अतिरिक्त विषय	218	Entrepreneurship	

संजीव कुमार

महाविद्यालय / +2 विद्यालय प्रधान का हस्ताक्षर
एवं मुहर

परीक्षा नियंत्रक (उ०मा०)

परीक्षार्थी के लिए आवश्यक निर्देश

- BSEB Unique Id सत्र 2021 - 23 से सूचीकृत हुए परीक्षार्थियों को जारी किया गया है। सत्र 2021 - 23 के पूर्व सत्र के किसी परीक्षार्थी को BSEB Unique Id जारी नहीं किया गया है।
- प्रायोगिक परीक्षा दिनांक 10/01/2024 से 20/01/2024 तक संचालित होगी। केन्द्राधीक्षक दिनांक 10/01/2024 से 20/01/2024 तक की अवधि में परीक्षार्थियों की संख्या के अनुसार तिथि एवं पाली का निर्धारण करके प्रायोगिक परीक्षा केन्द्र पर आवंटित सभी परीक्षार्थियों के प्रायोगिक विषयों की परीक्षा आयोजित करेंगे।
- परीक्षार्थी अपने इस प्रवेश-पत्र में उल्लिखित प्रायोगिक परीक्षा केन्द्र पर दिनांक 10-01-2024 को पूर्वाह्न 09:00 बजे अनिवार्य रूप से जाकर परीक्षा केन्द्र के परिसर की सूचना पट्ट से यह जानकारी प्राप्त कर लें कि उनके द्वारा चयनित विषय की प्रायोगिक परीक्षा किस तिथि एवं किस पाली में संचालित होगी, जिसमें उन्हें सम्मिलित होना अनिवार्य है।
- परीक्षार्थी के प्रत्येक प्रायोगिक विषय की परीक्षा के लिए 08 पृष्ठों की केवल एक ही उत्तरपुस्तिका मिलेगी। अतिरिक्त उत्तरपुस्तिका नहीं दी जाएगी। परीक्षार्थी उत्तरपुस्तिका लेते ही यह सुनिश्चित कर लें कि इसमें 8 पृष्ठ हैं एवं सही क्रम में हैं।
- उत्तरपुस्तिका प्राप्त होते ही परीक्षार्थी अपने प्रवेश-पत्र तथा उत्तरपुस्तिका पर मुद्रित विवरणों (Details) का मिलान कर यह अवश्य सुनिश्चित हो लें कि जो उत्तरपुस्तिका परीक्षक द्वारा उन्हें दी गई है, वह उन्हीं की है। भिन्न विवरणों की उत्तरपुस्तिका प्राप्त होने पर उसे तुरंत परीक्षक को वापस लौटा दिया जाए।
- उत्तरपुस्तिका प्राप्त होने पर परीक्षार्थी उनके आवरण पृष्ठ के पीछे अंकित "परीक्षार्थियों के लिए निर्देश" अवश्य पढ़ें एवं उसका अनुपालन करें।
- परीक्षार्थी अपनी उत्तरपुस्तिका के कवर पृष्ठ के ऊपरी बायें तथा दायें भागों में क्रमांक-(1) में अपने उत्तर देने का माध्यम अंकित करते हुए क्रमांक-(2) में अपना पूर्ण हस्ताक्षर अंकित करें। इसके अलावा अन्य मुद्रित विवरणों में किसी भी प्रकार से कोई छेड़-छाड़ नहीं करें।
- प्रायोगिक परीक्षा की उत्तरपुस्तिका के आवरण पृष्ठ के निचले बायें एवं दायें भागों को परीक्षार्थी द्वारा कदापि नहीं भरा जाएगा। अगर परीक्षार्थी इस भाग को भरते हैं, तो परीक्षार्थी का इस विषय में परीक्षाफल रद्द किया जा सकता है। ये दोनों भाग आंतरिक/बाह्य परीक्षकों को भरने के लिए दिया गया है।
- उत्तरपुस्तिका के पन्नों के दोनों पृष्ठों पर तथा प्रत्येक लाइन पर लिखें एवं पृष्ठों को नष्ट न करें।
- यदि रफ कार्य करने की आवश्यकता हो, तो परीक्षार्थी उत्तरपुस्तिका के अंतिम पृष्ठ पर रफ कार्य करके उसे काट दे/क्रॉस (x) कर दें।
- उत्तरपुस्तिका के आंतरिक पृष्ठों पर दाहिने हाशिए में लाइन खींचकर सादा स्थान छोड़ रखा गया है। शेष स्थान रूल्ड है। परीक्षार्थी दाहिने हाशिए के सादे स्थान में कुछ भी नहीं लिखेंगे, चूंकि यह भाग परीक्षक के उपयोग के लिए है।
- उत्तरपुस्तिका के पृष्ठों को मोड़ें- फाड़ें नहीं तथा बीच-बीच में व्यर्थ ही खाली न छोड़ें।
- प्रश्न-पत्र में दी हुई संख्या के अनुसार अपने उत्तरों की संख्या लिखें।
- व्हाइटनगर, ब्लेड तथा नाखून का इस्तेमाल करना सर्वथा वर्जित है, अन्यथा परीक्षाफल अमान्य कर दिया जाएगा।
- प्रश्नोत्तर के समाप्त होने पर अंतिम में नीचे एक क्षैतिज रेखा खींच दें।
- आंतरिक परीक्षक द्वारा उपलब्ध कराये गए उपस्थिति-पत्रक में परीक्षार्थी द्वारा यथा-स्तम्भ परीक्षा की तिथि अंकित करते हुए उत्तरपुस्तिका की क्रम संख्या लिखकर अपना हस्ताक्षर किया जाएगा। परीक्षार्थी की उपस्थित, अनुपस्थित एवं निष्कासन से संबंधित संगत गोले को नीले/काले पेन से परीक्षक द्वारा भरा जाएगा न कि परीक्षार्थी द्वारा।
- परीक्षार्थी अपनी उत्तरपुस्तिका को आन्तरिक परीक्षक के पास जमा किये बिना परीक्षा भवन न छोड़ें।
- परीक्षा केन्द्र में कैलकुलेटर, मोबाइल फोन, डायर फोन, पेजर, ब्लूटूथ या इस प्रकार का कोई अन्य इलेक्ट्रॉनिक उपकरण ले जाना सख्त मना है।
- जाँच परीक्षा में गैर-उत्प्रेषित या जाँच परीक्षा में अनुपस्थित छात्र/छात्रा इंटरमीडिएट वार्षिक प्रायोगिक परीक्षा, 2024 में कदापि सम्मिलित नहीं हो सकते हैं।



बिहार विद्यालय परीक्षा समिति, पटना
BIHAR SCHOOL EXAMINATION BOARD, PATNA
इंटरमीडिएट वार्षिक परीक्षा, 2024
INTERMEDIATE ANNUAL EXAMINATION, 2024
प्रायोगिक परीक्षा का प्रवेश पत्र
Admit Card For Practical Examination

संकाय: वाणिज्य
FACULTY: COMMERCE

BSEB UNIQUE Id:- 2221110012426
कॉलेज/+2 स्कूल का नाम GAYA COLLEGE, GAYA
परीक्षार्थी का नाम NITISH KUMAR
माता का नाम NIGAM DEVI
पिता का नाम MUKESH KUMAR
वैवाहिक स्थिति Unmarried
परीक्षार्थी का आधार नं० 924469867825 दिव्यांग कोटि NO
सूचीकरण संख्या/वर्ष R-210013254-22 परीक्षार्थी की कोटि REGULAR
रोल कोड 21001 रोल क्रमांक 24020528 लिंग MALE
परीक्षा केंद्र का नाम GAYA COLLEGE, GAYA



प्रायोगिक परीक्षा के विषय (निर्धारित परीक्षा कार्यक्रम सहित)

प्रायोगिक विषय	विषय कोड	विषय का नाम	परीक्षा की तारीख
वैकल्पिक विषय			10/01/2024 to 20/01/2024
अतिरिक्त विषय	218	Entrepreneurship	

संजीव कुमार

महाविद्यालय / +2 विद्यालय प्रधान का हस्ताक्षर
एवं मुहर

परीक्षा नियंत्रक (उ०मा०)

परीक्षार्थी के लिए आवश्यक निर्देश

- BSEB Unique Id सत्र 2021 - 23 से सूचीकृत हुए परीक्षार्थियों को जारी किया गया है। सत्र 2021 - 23 के पूर्व सत्र के किसी परीक्षार्थी को BSEB Unique Id जारी नहीं किया गया है।
- प्रायोगिक परीक्षा दिनांक 10/01/2024 से 20/01/2024 तक संचालित होगी। केन्द्राधीक्षक दिनांक 10/01/2024 से 20/01/2024 तक की अवधि में परीक्षार्थियों की संख्या के अनुसार तिथि एवं पाली का निर्धारण करके प्रायोगिक परीक्षा केन्द्र पर आवंटित सभी परीक्षार्थियों के प्रायोगिक विषयों की परीक्षा आयोजित करेंगे।
- परीक्षार्थी अपने इस प्रवेश-पत्र में उल्लिखित प्रायोगिक परीक्षा केन्द्र पर दिनांक 10-01-2024 को पूर्वाह्न 09:00 बजे अनिवार्य रूप से जाकर परीक्षा केन्द्र के परिसर की सूचना पट्ट से यह जानकारी प्राप्त कर लें कि उनके द्वारा चयनित विषय की प्रायोगिक परीक्षा किस तिथि एवं किस पाली में संचालित होगी, जिसमें उन्हें सम्मिलित होना अनिवार्य है।
- परीक्षार्थी के प्रत्येक प्रायोगिक विषय की परीक्षा के लिए 08 पृष्ठों की केवल एक ही उत्तरपुस्तिका मिलेगी। अतिरिक्त उत्तरपुस्तिका नहीं दी जाएगी। परीक्षार्थी उत्तरपुस्तिका लेते ही यह सुनिश्चित कर लें कि इसमें 8 पृष्ठ हैं एवं सही क्रम में हैं।
- उत्तरपुस्तिका प्राप्त होते ही परीक्षार्थी अपने प्रवेश-पत्र तथा उत्तरपुस्तिका पर मुद्रित विवरणों (Details) का मिलान कर यह अवश्य सुनिश्चित हो लें कि जो उत्तरपुस्तिका परीक्षक द्वारा उन्हें दी गई है, वह उन्हीं की है। भिन्न विवरणों की उत्तरपुस्तिका प्राप्त होने पर उसे तुरंत परीक्षक को वापस लौटा दिया जाए।
- उत्तरपुस्तिका प्राप्त होने पर परीक्षार्थी उनके आवरण पृष्ठ के पीछे अंकित "परीक्षार्थियों के लिए निर्देश" अवश्य पढ़ें एवं उसका अनुपालन करें।
- परीक्षार्थी अपनी उत्तरपुस्तिका के कवर पृष्ठ के ऊपरी बायें तथा दायें भागों में क्रमांक-(1) में अपने उत्तर देने का माध्यम अंकित करते हुए क्रमांक-(2) में अपना पूर्ण हस्ताक्षर अंकित करें। इसके अलावा अन्य मुद्रित विवरणों में किसी भी प्रकार से कोई छेड़-छाड़ नहीं करें।
- प्रायोगिक परीक्षा की उत्तरपुस्तिका के आवरण पृष्ठ के निचले बायें एवं दायें भागों को परीक्षार्थी द्वारा कदापि नहीं भरा जाएगा। अगर परीक्षार्थी इस भाग को भरते हैं, तो परीक्षार्थी का इस विषय में परीक्षाफल रद्द किया जा सकता है। ये दोनों भाग आंतरिक/बाह्य परीक्षकों को भरने के लिए दिया गया है।
- उत्तरपुस्तिका के पन्नों के दोनों पृष्ठों पर तथा प्रत्येक लाइन पर लिखें एवं पृष्ठों को नष्ट न करें।
- यदि रफ कार्य करने की आवश्यकता हो, तो परीक्षार्थी उत्तरपुस्तिका के अंतिम पृष्ठ पर रफ कार्य करके उसे काट दे/क्रॉस (x) कर दें।
- उत्तरपुस्तिका के आंतरिक पृष्ठों पर दाहिने हाशिए में लाइन खींचकर सादा स्थान छोड़ रखा गया है। शेष स्थान रूल्ड है। परीक्षार्थी दाहिने हाशिए के सादे स्थान में कुछ भी नहीं लिखेंगे, चूंकि यह भाग परीक्षक के उपयोग के लिए है।
- उत्तरपुस्तिका के पृष्ठों को मोड़ें- फाड़ें नहीं तथा बीच-बीच में व्यर्थ ही खाली न छोड़ें।
- प्रश्न-पत्र में दी हुई संख्या के अनुसार अपने उत्तरों की संख्या लिखें।
- व्हाइटनगर, ब्लेड तथा नाखून का इस्तेमाल करना सर्वथा वर्जित है, अन्यथा परीक्षाफल अमान्य कर दिया जाएगा।
- प्रश्नोत्तर के समाप्त होने पर अंतिम में नीचे एक क्षैतिज रेखा खींच दें।
- आंतरिक परीक्षक द्वारा उपलब्ध कराये गए उपस्थिति-पत्रक में परीक्षार्थी द्वारा यथा-स्तम्भ परीक्षा की तिथि अंकित करते हुए उत्तरपुस्तिका की क्रम संख्या लिखकर अपना हस्ताक्षर किया जाएगा। परीक्षार्थी की उपस्थित, अनुपस्थित एवं निष्कासन से संबंधित संगत गोले को नीले/काले पेन से परीक्षक द्वारा भरा जाएगा न कि परीक्षार्थी द्वारा।
- परीक्षार्थी अपनी उत्तरपुस्तिका को आन्तरिक परीक्षक के पास जमा किये बिना परीक्षा भवन न छोड़ें।
- परीक्षा केन्द्र में कैंलकुलेटर, मोबाइल फोन, डायर फोन, पेजर, ब्लूटूथ या इस प्रकार का कोई अन्य इलेक्ट्रॉनिक उपकरण ले जाना सख्त मना है।
- जाँच परीक्षा में गैर-उत्प्रेषित या जाँच परीक्षा में अनुपस्थित छात्र/छात्रा इंटरमीडिएट वार्षिक प्रायोगिक परीक्षा, 2024 में कदापि सम्मिलित नहीं हो सकते हैं।



बिहार विद्यालय परीक्षा समिति, पटना
BIHAR SCHOOL EXAMINATION BOARD, PATNA
इंटरमीडिएट वार्षिक परीक्षा, 2024
INTERMEDIATE ANNUAL EXAMINATION, 2024
प्रायोगिक परीक्षा का प्रवेश पत्र
Admit Card For Practical Examination

संकाय: वाणिज्य
FACULTY: COMMERCE

BSEB UNIQUE Id:- 2221110012398
कॉलेज/+2 स्कूल का नाम GAYA COLLEGE, GAYA
परीक्षार्थी का नाम NISHANT KUMAR
माता का नाम LAXMI KUMARI
पिता का नाम GOVARDHAN DAS
वैवाहिक स्थिति Unmarried
परीक्षार्थी का आधार नं० 669149067212 दिव्यांग कोटि NO
सूचीकरण संख्या/वर्ष R-210013249-22 परीक्षार्थी की कोटि REGULAR
रोल कोड 21001 रोल क्रमांक 24020467 लिंग MALE
परीक्षा केंद्र का नाम GAYA COLLEGE, GAYA



प्रायोगिक परीक्षा के विषय (निर्धारित परीक्षा कार्यक्रम सहित)

प्रायोगिक विषय	विषय कोड	विषय का नाम	परीक्षा की तारीख
वैकल्पिक विषय			10/01/2024 to 20/01/2024
अतिरिक्त विषय	218	Entrepreneurship	

संजीव कुमार

महाविद्यालय / +2 विद्यालय प्रधान का हस्ताक्षर
एवं मुहर

परीक्षा नियंत्रक (उ०मा०)

परीक्षार्थी के लिए आवश्यक निर्देश

- BSEB Unique Id सत्र 2021 - 23 से सूचीकृत हुए परीक्षार्थियों को जारी किया गया है। सत्र 2021 - 23 के पूर्व सत्र के किसी परीक्षार्थी को BSEB Unique Id जारी नहीं किया गया है।
- प्रायोगिक परीक्षा दिनांक 10/01/2024 से 20/01/2024 तक संचालित होगी। केन्द्राधीक्षक दिनांक 10/01/2024 से 20/01/2024 तक की अवधि में परीक्षार्थियों की संख्या के अनुसार तिथि एवं पाली का निर्धारण करके प्रायोगिक परीक्षा केन्द्र पर आवंटित सभी परीक्षार्थियों के प्रायोगिक विषयों की परीक्षा आयोजित करेंगे।
- परीक्षार्थी अपने इस प्रवेश-पत्र में उल्लिखित प्रायोगिक परीक्षा केन्द्र पर दिनांक 10-01-2024 को पूर्वाह्न 09:00 बजे अनिवार्य रूप से जाकर परीक्षा केन्द्र के परिसर की सूचना पट्ट से यह जानकारी प्राप्त कर लें कि उनके द्वारा चयनित विषय की प्रायोगिक परीक्षा किस तिथि एवं किस पाली में संचालित होगी, जिसमें उन्हें सम्मिलित होना अनिवार्य है।
- परीक्षार्थी के प्रत्येक प्रायोगिक विषय की परीक्षा के लिए 08 पृष्ठों की केवल एक ही उत्तरपुस्तिका मिलेगी। अतिरिक्त उत्तरपुस्तिका नहीं दी जाएगी। परीक्षार्थी उत्तरपुस्तिका लेते ही यह सुनिश्चित कर लें कि इसमें 8 पृष्ठ हैं एवं सही क्रम में हैं।
- उत्तरपुस्तिका प्राप्त होते ही परीक्षार्थी अपने प्रवेश-पत्र तथा उत्तरपुस्तिका पर मुद्रित विवरणों (Details) का मिलान कर यह अवश्य सुनिश्चित हो लें कि जो उत्तरपुस्तिका परीक्षक द्वारा उन्हें दी गई है, वह उन्हीं की है। भिन्न विवरणों की उत्तरपुस्तिका प्राप्त होने पर उसे तुरंत परीक्षक को वापस लौटा दिया जाए।
- उत्तरपुस्तिका प्राप्त होने पर परीक्षार्थी उनके आवरण पृष्ठ के पीछे अंकित "परीक्षार्थियों के लिए निर्देश" अवश्य पढ़ें एवं उसका अनुपालन करें।
- परीक्षार्थी अपनी उत्तरपुस्तिका के कवर पृष्ठ के ऊपरी बायें तथा दायें भागों में क्रमांक-(1) में अपने उत्तर देने का माध्यम अंकित करते हुए क्रमांक-(2) में अपना पूर्ण हस्ताक्षर अंकित करें। इसके अलावा अन्य मुद्रित विवरणों में किसी भी प्रकार से कोई छेड़-छाड़ नहीं करें।
- प्रायोगिक परीक्षा की उत्तरपुस्तिका के आवरण पृष्ठ के निचले बायें एवं दायें भागों को परीक्षार्थी द्वारा कदापि नहीं भरा जाएगा। अगर परीक्षार्थी इस भाग को भरते हैं, तो परीक्षार्थी का इस विषय में परीक्षाफल रद्द किया जा सकता है। ये दोनों भाग आंतरिक/बाह्य परीक्षकों को भरने के लिए दिया गया है।
- उत्तरपुस्तिका के पन्नों के दोनों पृष्ठों पर तथा प्रत्येक लाइन पर लिखें एवं पृष्ठों को नष्ट न करें।
- यदि रफ कार्य करने की आवश्यकता हो, तो परीक्षार्थी उत्तरपुस्तिका के अंतिम पृष्ठ पर रफ कार्य करके उसे काट दे/क्रॉस (x) कर दें।
- उत्तरपुस्तिका के आंतरिक पृष्ठों पर दाहिने हाशिए में लाइन खींचकर सादा स्थान छोड़ रखा गया है। शेष स्थान रूल्ड है। परीक्षार्थी दाहिने हाशिए के सादे स्थान में कुछ भी नहीं लिखेंगे, चूंकि यह भाग परीक्षक के उपयोग के लिए है।
- उत्तरपुस्तिका के पृष्ठों को मोड़ें- फाड़ें नहीं तथा बीच-बीच में व्यर्थ ही खाली न छोड़ें।
- प्रश्न-पत्र में दी हुई संख्या के अनुसार अपने उत्तरों की संख्या लिखें।
- व्हाइटनगर, ब्लेड तथा नाखून का इस्तेमाल करना सर्वथा वर्जित है, अन्यथा परीक्षाफल अमान्य कर दिया जाएगा।
- प्रश्नोत्तर के समाप्त होने पर अंतिम में नीचे एक क्षैतिज रेखा खींच दें।
- आंतरिक परीक्षक द्वारा उपलब्ध कराये गए उपस्थिति-पत्रक में परीक्षार्थी द्वारा यथा-स्तम्भ परीक्षा की तिथि अंकित करते हुए उत्तरपुस्तिका की क्रम संख्या लिखकर अपना हस्ताक्षर किया जाएगा। परीक्षार्थी की उपस्थित, अनुपस्थित एवं निष्कासन से संबंधित संगत गोले को नीले/काले पेन से परीक्षक द्वारा भरा जाएगा न कि परीक्षार्थी द्वारा।
- परीक्षार्थी अपनी उत्तरपुस्तिका को आन्तरिक परीक्षक के पास जमा किये बिना परीक्षा भवन न छोड़ें।
- परीक्षा केन्द्र में कैंलकुलेटर, मोबाइल फोन, डायर फोन, पेजर, ब्लूटूथ या इस प्रकार का कोई अन्य इलेक्ट्रॉनिक उपकरण ले जाना सख्त मना है।
- जाँच परीक्षा में गैर-उत्प्रेषित या जाँच परीक्षा में अनुपस्थित छात्र/छात्रा इंटरमीडिएट वार्षिक प्रायोगिक परीक्षा, 2024 में कदापि सम्मिलित नहीं हो सकते हैं।



बिहार विद्यालय परीक्षा समिति, पटना
BIHAR SCHOOL EXAMINATION BOARD, PATNA
इंटरमीडिएट वार्षिक परीक्षा, 2024
INTERMEDIATE ANNUAL EXAMINATION, 2024
प्रायोगिक परीक्षा का प्रवेश पत्र
Admit Card For Practical Examination

संकाय: वाणिज्य
FACULTY: COMMERCE

BSEB UNIQUE Id:- 2222110010670
कॉलेज/+2 स्कूल का नाम GAYA COLLEGE, GAYA
परीक्षार्थी का नाम PAYAL SINHA
माता का नाम SARITA SINHA
पिता का नाम UTTAM KUMAR SINHA
वैवाहिक स्थिति Unmarried
परीक्षार्थी का आधार नं० 688042841328 दिव्यांग कोटि NO
सूचीकरण संख्या/वर्ष R-210013264-22 परीक्षार्थी की कोटि REGULAR
रोल कोड 21001 रोल क्रमांक 24020263 लिंग FEMALE
परीक्षा केंद्र का नाम GAYA COLLEGE, GAYA



प्रायोगिक परीक्षा के विषय (निर्धारित परीक्षा कार्यक्रम सहित)

प्रायोगिक विषय	विषय कोड	विषय का नाम	परीक्षा की तारीख
वैकल्पिक विषय	218	ENTREPRENEURSHIP	10/01/2024 to 20/01/2024
अतिरिक्त विषय			

संजीव कुमार

महाविद्यालय / +2 विद्यालय प्रधान का हस्ताक्षर
एवं मुहर

परीक्षा नियंत्रक (उ०मा०)

परीक्षार्थी के लिए आवश्यक निर्देश

- BSEB Unique Id सत्र 2021 - 23 से सूचीकृत हुए परीक्षार्थियों को जारी किया गया है। सत्र 2021 - 23 के पूर्व सत्र के किसी परीक्षार्थी को BSEB Unique Id जारी नहीं किया गया है।
- प्रायोगिक परीक्षा दिनांक 10/01/2024 से 20/01/2024 तक संचालित होगी। केन्द्राधीक्षक दिनांक 10/01/2024 से 20/01/2024 तक की अवधि में परीक्षार्थियों की संख्या के अनुसार तिथि एवं पाली का निर्धारण करके प्रायोगिक परीक्षा केन्द्र पर आवंटित सभी परीक्षार्थियों के प्रायोगिक विषयों की परीक्षा आयोजित करेंगे।
- परीक्षार्थी अपने इस प्रवेश-पत्र में उल्लिखित प्रायोगिक परीक्षा केंद्र पर दिनांक 10-01-2024 को पूर्वाह्न 09:00 बजे अनिवार्य रूप से जाकर परीक्षा केन्द्र के परिसर की सूचना पट्ट से यह जानकारी प्राप्त कर लें कि उनके द्वारा चयनित विषय की प्रायोगिक परीक्षा किस तिथि एवं किस पाली में संचालित होगी, जिसमें उन्हें सम्मिलित होना अनिवार्य है।
- परीक्षार्थी के प्रत्येक प्रायोगिक विषय की परीक्षा के लिए 08 पृष्ठों की केवल एक ही उत्तरपुस्तिका मिलेगी। अतिरिक्त उत्तरपुस्तिका नहीं दी जाएगी। परीक्षार्थी उत्तरपुस्तिका लेते ही यह सुनिश्चित कर लें कि इसमें 8 पृष्ठ हैं एवं सही क्रम में हैं।
- उत्तरपुस्तिका प्राप्त होते ही परीक्षार्थी अपने प्रवेश-पत्र तथा उत्तरपुस्तिका पर मुद्रित विवरणों (Details) का मिलान कर यह अवश्य सुनिश्चित हो लें कि जो उत्तरपुस्तिका परीक्षक द्वारा उन्हें दी गई है, वह उन्हीं की है। भिन्न विवरणों की उत्तरपुस्तिका प्राप्त होने पर उसे तुरंत परीक्षक को वापस लौटा दिया जाए।
- उत्तरपुस्तिका प्राप्त होने पर परीक्षार्थी उनके आवरण पृष्ठ के पीछे अंकित "परीक्षार्थियों के लिए निर्देश" अवश्य पढ़ें एवं उसका अनुपालन करें।
- परीक्षार्थी अपनी उत्तरपुस्तिका के कवर पृष्ठ के ऊपरी बायें तथा दायें भागों में क्रमांक-(1) में अपने उत्तर देने का माध्यम अंकित करते हुए क्रमांक-(2) में अपना पूर्ण हस्ताक्षर अंकित करें। इसके अलावा अन्य मुद्रित विवरणों में किसी भी प्रकार से कोई छेड़-छाड़ नहीं करें।
- प्रायोगिक परीक्षा की उत्तरपुस्तिका के आवरण पृष्ठ के निचले बायें एवं दायें भागों को परीक्षार्थी द्वारा कदापि नहीं भरा जाएगा। अगर परीक्षार्थी इस भाग को भरते हैं, तो परीक्षार्थी का इस विषय में परीक्षाफल रद्द किया जा सकता है। ये दोनों भाग आंतरिक/बाह्य परीक्षकों को भरने के लिए दिया गया है।
- उत्तरपुस्तिका के पन्नों के दोनों पृष्ठों पर तथा प्रत्येक लाइन पर लिखें एवं पृष्ठों को नष्ट न करें।
- यदि रफ कार्य करने की आवश्यकता हो, तो परीक्षार्थी उत्तरपुस्तिका के अंतिम पृष्ठ पर रफ कार्य करके उसे काट दे/क्रॉस (x) कर दें।
- उत्तरपुस्तिका के आंतरिक पृष्ठों पर दाहिने हाशिए में लाइन खींचकर सादा स्थान छोड़ रखा गया है। शेष स्थान रूल्ड है। परीक्षार्थी दाहिने हाशिए के सादे स्थान में कुछ भी नहीं लिखेंगे, चूंकि यह भाग परीक्षक के उपयोग के लिए है।
- उत्तरपुस्तिका के पृष्ठों को मोड़ें- फाड़ें नहीं तथा बीच-बीच में व्यर्थ ही खाली न छोड़ें।
- प्रश्न-पत्र में दी हुई संख्या के अनुसार अपने उत्तरों की संख्या लिखें।
- व्हाइटनगर, ब्लेड तथा नाखून का इस्तेमाल करना सर्वथा वर्जित है, अन्यथा परीक्षाफल अमान्य कर दिया जाएगा।
- प्रश्नोत्तर के समाप्त होने पर अंतिम में नीचे एक क्षैतिज रेखा खींच दें।
- आंतरिक परीक्षक द्वारा उपलब्ध कराये गए उपस्थिति-पत्रक में परीक्षार्थी द्वारा यथा-स्तम्भ परीक्षा की तिथि अंकित करते हुए उत्तरपुस्तिका की क्रम संख्या लिखकर अपना हस्ताक्षर किया जाएगा। परीक्षार्थी की उपस्थित, अनुपस्थित एवं निष्कासन से संबंधित संगत गोले को नीले/काले पेन से परीक्षक द्वारा भरा जाएगा न कि परीक्षार्थी द्वारा।
- परीक्षार्थी अपनी उत्तरपुस्तिका को आन्तरिक परीक्षक के पास जमा किये बिना परीक्षा भवन न छोड़ें।
- परीक्षा केन्द्र में कैंलकुलेटर, मोबाइल फोन, डियर फोन, पेजर, ब्लूटूथ या इस प्रकार का कोई अन्य इलेक्ट्रॉनिक उपकरण ले जाना सख्त मना है।
- जाँच परीक्षा में गैर-उत्प्रेषित या जाँच परीक्षा में अनुपस्थित छात्र/छात्रा इंटरमीडिएट वार्षिक प्रायोगिक परीक्षा, 2024 में कदापि सम्मिलित नहीं हो सकते हैं।



बिहार विद्यालय परीक्षा समिति, पटना
BIHAR SCHOOL EXAMINATION BOARD, PATNA
इंटरमीडिएट वार्षिक परीक्षा, 2024
INTERMEDIATE ANNUAL EXAMINATION, 2024
प्रायोगिक परीक्षा का प्रवेश पत्र
Admit Card For Practical Examination

संकाय: वाणिज्य
FACULTY: COMMERCE

BSEB UNIQUE Id:- 2222110010643
कॉलेज/+2 स्कूल का नाम GAYA COLLEGE, GAYA
परीक्षार्थी का नाम NITU KUMARI
माता का नाम SAROJ DEVI
पिता का नाम RAMANAND RAVIDAS
वैवाहिक स्थिति Unmarried
परीक्षार्थी का आधार नं० 295275563958 दिव्यांग कोटि NO
सूचीकरण संख्या/वर्ष R-210013256-22 परीक्षार्थी की कोटि REGULAR
रोल कोड 21001 रोल क्रमांक 24020264 लिंग FEMALE
परीक्षा केंद्र का नाम GAYA COLLEGE, GAYA



प्रायोगिक परीक्षा के विषय (निर्धारित परीक्षा कार्यक्रम सहित)

प्रायोगिक विषय	विषय कोड	विषय का नाम	परीक्षा की तारीख
वैकल्पिक विषय			10/01/2024 to 20/01/2024
अतिरिक्त विषय	218	Entrepreneurship	

संजीव कुमार

महाविद्यालय / +2 विद्यालय प्रधान का हस्ताक्षर
एवं मुहर

परीक्षा नियंत्रक (उ०मा०)

परीक्षार्थी के लिए आवश्यक निर्देश


- BSEB Unique Id सत्र 2021 - 23 से सूचीकृत हुए परीक्षार्थियों को जारी किया गया है। सत्र 2021 - 23 के पूर्व सत्र के किसी परीक्षार्थी को BSEB Unique Id जारी नहीं किया गया है।
- प्रायोगिक परीक्षा दिनांक 10/01/2024 से 20/01/2024 तक संचालित होगी। केन्द्राधीक्षक दिनांक 10/01/2024 से 20/01/2024 तक की अवधि में परीक्षार्थियों की संख्या के अनुसार तिथि एवं पाली का निर्धारण करके प्रायोगिक परीक्षा केन्द्र पर आवंटित सभी परीक्षार्थियों के प्रायोगिक विषयों की परीक्षा आयोजित करेंगे।
- परीक्षार्थी अपने इस प्रवेश-पत्र में उल्लिखित प्रायोगिक परीक्षा केन्द्र पर दिनांक 10-01-2024 को पूर्वाह्न 09:00 बजे अनिवार्य रूप से जाकर परीक्षा केन्द्र के परिसर की सूचना पट्ट से यह जानकारी प्राप्त कर लें कि उनके द्वारा चयनित विषय की प्रायोगिक परीक्षा किस तिथि एवं किस पाली में संचालित होगी, जिसमें उन्हें सम्मिलित होना अनिवार्य है।
- परीक्षार्थी के प्रत्येक प्रायोगिक विषय की परीक्षा के लिए 08 पृष्ठों की केवल एक ही उत्तरपुस्तिका मिलेगी। अतिरिक्त उत्तरपुस्तिका नहीं दी जाएगी। परीक्षार्थी उत्तरपुस्तिका लेते ही यह सुनिश्चित कर लें कि इसमें 8 पृष्ठ हैं एवं सही क्रम में हैं।
- उत्तरपुस्तिका प्राप्त होते ही परीक्षार्थी अपने प्रवेश-पत्र तथा उत्तरपुस्तिका पर मुद्रित विवरणों (Details) का मिलान कर यह अवश्य सुनिश्चित हो लें कि जो उत्तरपुस्तिका परीक्षक द्वारा उन्हें दी गई है, वह उन्हीं की है। भिन्न विवरणों की उत्तरपुस्तिका प्राप्त होने पर उसे तुरंत परीक्षक को वापस लौटा दिया जाए।
- उत्तरपुस्तिका प्राप्त होने पर परीक्षार्थी उनके आवरण पृष्ठ के पीछे अंकित "परीक्षार्थियों के लिए निर्देश" अवश्य पढ़ें एवं उसका अनुपालन करें।
- परीक्षार्थी अपनी उत्तरपुस्तिका के कवर पृष्ठ के ऊपरी बायें तथा दायें भागों में क्रमांक-(1) में अपने उत्तर देने का माध्यम अंकित करते हुए क्रमांक-(2) में अपना पूर्ण हस्ताक्षर अंकित करें। इसके अलावा अन्य मुद्रित विवरणों में किसी भी प्रकार से कोई छेड़-छाड़ नहीं करें।
- प्रायोगिक परीक्षा की उत्तरपुस्तिका के आवरण पृष्ठ के निचले बायें एवं दायें भागों को परीक्षार्थी द्वारा कदापि नहीं भरा जाएगा। अगर परीक्षार्थी इस भाग को भरते हैं, तो परीक्षार्थी का इस विषय में परीक्षाफल रद्द किया जा सकता है। ये दोनों भाग आंतरिक/बाह्य परीक्षकों को भरने के लिए दिया गया है।
- उत्तरपुस्तिका के पन्नों के दोनों पृष्ठों पर तथा प्रत्येक लाइन पर लिखें एवं पृष्ठों को नष्ट न करें।
- यदि रफ कार्य करने की आवश्यकता हो, तो परीक्षार्थी उत्तरपुस्तिका के अंतिम पृष्ठ पर रफ कार्य करके उसे काट दे/क्रॉस (x) कर दें।
- उत्तरपुस्तिका के आंतरिक पृष्ठों पर दाहिने हाशिए में लाइन खींचकर सादा स्थान छोड़ रखा गया है। शेष स्थान रूल्ड है। परीक्षार्थी दाहिने हाशिए के सादे स्थान में कुछ भी नहीं लिखेंगे, चूंकि यह भाग परीक्षक के उपयोग के लिए है।
- उत्तरपुस्तिका के पृष्ठों को मोड़ें- फाड़ें नहीं तथा बीच-बीच में व्यर्थ ही खाली न छोड़ें।
- प्रश्न-पत्र में दी हुई संख्या के अनुसार अपने उत्तरों की संख्या लिखें।
- व्हाइटनगर, ब्लेड तथा नाखून का इस्तेमाल करना सर्वथा वर्जित है, अन्यथा परीक्षाफल अमान्य कर दिया जाएगा।
- प्रश्नोत्तर के समाप्त होने पर अंतिम में नीचे एक क्षैतिज रेखा खींच दें।
- आंतरिक परीक्षक द्वारा उपलब्ध कराये गए उपस्थिति-पत्रक में परीक्षार्थी द्वारा यथा-स्तम्भ परीक्षा की तिथि अंकित करते हुए उत्तरपुस्तिका की क्रम संख्या लिखकर अपना हस्ताक्षर किया जाएगा। परीक्षार्थी की उपस्थित, अनुपस्थित एवं निष्कासन से संबंधित संगत गोले को नीले/काले पेन से परीक्षक द्वारा भरा जाएगा न कि परीक्षार्थी द्वारा।
- परीक्षार्थी अपनी उत्तरपुस्तिका को आन्तरिक परीक्षक के पास जमा किये बिना परीक्षा भवन न छोड़ें।
- परीक्षा केन्द्र में कैंलकुलेटर, मोबाइल फोन, डायर फोन, पेजर, ब्लूटूथ या इस प्रकार का कोई अन्य इलेक्ट्रॉनिक उपकरण ले जाना सख्त मना है।
- जाँच परीक्षा में गैर-उत्प्रेषित या जाँच परीक्षा में अनुपस्थित छात्र/छात्रा इंटरमीडिएट वार्षिक प्रायोगिक परीक्षा, 2024 में कदापि सम्मिलित नहीं हो सकते हैं।



बिहार विद्यालय परीक्षा समिति, पटना
BIHAR SCHOOL EXAMINATION BOARD, PATNA
इंटरमीडिएट वार्षिक परीक्षा, 2024
INTERMEDIATE ANNUAL EXAMINATION, 2024
प्रायोगिक परीक्षा का प्रवेश पत्र
Admit Card For Practical Examination

संकाय: वाणिज्य
FACULTY: COMMERCE

BSEB UNIQUE Id:- 2221110012484
कॉलेज/+2 स्कूल का नाम GAYA COLLEGE, GAYA
परीक्षार्थी का नाम PAWAN KUMAR
माता का नाम PUNAM DEVI
पिता का नाम PINTU PRASAD
वैवाहिक स्थिति Unmarried
परीक्षार्थी का आधार नं० 611679000000 दिव्यांग कोटि NO
सूचीकरण संख्या/वर्ष R-210013261-22 परीक्षार्थी की कोटि REGULAR
रोल कोड 21001 रोल क्रमांक 24020576 लिंग MALE
परीक्षा केंद्र का नाम GAYA COLLEGE, GAYA



प्रायोगिक परीक्षा के विषय (निर्धारित परीक्षा कार्यक्रम सहित)

प्रायोगिक विषय	विषय कोड	विषय का नाम	परीक्षा की तारीख
वैकल्पिक विषय	218	ENTREPRENEURSHIP	10/01/2024 to 20/01/2024
अतिरिक्त विषय			

संजीव कुमार

महाविद्यालय / +2 विद्यालय प्रधान का हस्ताक्षर
एवं मुहर

परीक्षा नियंत्रक (उ०मा०)

परीक्षार्थी के लिए आवश्यक निर्देश

- BSEB Unique Id सत्र 2021 - 23 से सूचीकृत हुए परीक्षार्थियों को जारी किया गया है। सत्र 2021 - 23 के पूर्व सत्र के किसी परीक्षार्थी को BSEB Unique Id जारी नहीं किया गया है।
- प्रायोगिक परीक्षा दिनांक 10/01/2024 से 20/01/2024 तक संचालित होगी। केन्द्राधीक्षक दिनांक 10/01/2024 से 20/01/2024 तक की अवधि में परीक्षार्थियों की संख्या के अनुसार तिथि एवं पाली का निर्धारण करके प्रायोगिक परीक्षा केन्द्र पर आवंटित सभी परीक्षार्थियों के प्रायोगिक विषयों की परीक्षा आयोजित करेंगे।
- परीक्षार्थी अपने इस प्रवेश-पत्र में उल्लिखित प्रायोगिक परीक्षा केंद्र पर दिनांक 10-01-2024 को पूर्वाह्न 09:00 बजे अनिवार्य रूप से जाकर परीक्षा केन्द्र के परिसर की सूचना पट्ट से यह जानकारी प्राप्त कर लें कि उनके द्वारा चयनित विषय की प्रायोगिक परीक्षा किस तिथि एवं किस पाली में संचालित होगी, जिसमें उन्हें सम्मिलित होना अनिवार्य है।
- परीक्षार्थी के प्रत्येक प्रायोगिक विषय की परीक्षा के लिए 08 पृष्ठों की केवल एक ही उत्तरपुस्तिका मिलेगी। अतिरिक्त उत्तरपुस्तिका नहीं दी जाएगी। परीक्षार्थी उत्तरपुस्तिका लेते ही यह सुनिश्चित कर लें कि इसमें 8 पृष्ठ हैं एवं सही क्रम में हैं।
- उत्तरपुस्तिका प्राप्त होते ही परीक्षार्थी अपने प्रवेश-पत्र तथा उत्तरपुस्तिका पर मुद्रित विवरणों (Details) का मिलान कर यह अवश्य सुनिश्चित हो लें कि जो उत्तरपुस्तिका परीक्षक द्वारा उन्हें दी गई है, वह उन्हीं की है। भिन्न विवरणों की उत्तरपुस्तिका प्राप्त होने पर उसे तुरंत परीक्षक को वापस लौटा दिया जाए।
- उत्तरपुस्तिका प्राप्त होने पर परीक्षार्थी उनके आवरण पृष्ठ के पीछे अंकित "परीक्षार्थियों के लिए निर्देश" अवश्य पढ़ें एवं उसका अनुपालन करें।
- परीक्षार्थी अपनी उत्तरपुस्तिका के कवर पृष्ठ के ऊपरी बायें तथा दायें भागों में क्रमांक-(1) में अपने उत्तर देने का माध्यम अंकित करते हुए क्रमांक-(2) में अपना पूर्ण हस्ताक्षर अंकित करें। इसके अलावा अन्य मुद्रित विवरणों में किसी भी प्रकार से कोई छेड़-छाड़ नहीं करें।
- प्रायोगिक परीक्षा की उत्तरपुस्तिका के आवरण पृष्ठ के निचले बायें एवं दायें भागों को परीक्षार्थी द्वारा कदापि नहीं भरा जाएगा। अगर परीक्षार्थी इस भाग को भरते हैं, तो परीक्षार्थी का इस विषय में परीक्षाफल रद्द किया जा सकता है। ये दोनों भाग आंतरिक/बाह्य परीक्षकों को भरने के लिए दिया गया है।
- उत्तरपुस्तिका के पन्नों के दोनों पृष्ठों पर तथा प्रत्येक लाइन पर लिखें एवं पृष्ठों को नष्ट न करें।
- यदि रफ कार्य करने की आवश्यकता हो, तो परीक्षार्थी उत्तरपुस्तिका के अंतिम पृष्ठ पर रफ कार्य करके उसे काट दे/क्रॉस (x) कर दें।
- उत्तरपुस्तिका के आंतरिक पृष्ठों पर दाहिने हाशिए में लाइन खींचकर सादा स्थान छोड़ रखा गया है। शेष स्थान रूल्ड है। परीक्षार्थी दाहिने हाशिए के सादे स्थान में कुछ भी नहीं लिखेंगे, चूंकि यह भाग परीक्षक के उपयोग के लिए है।
- उत्तरपुस्तिका के पृष्ठों को मोड़ें- फाड़ें नहीं तथा बीच-बीच में व्यर्थ ही खाली न छोड़ें।
- प्रश्न-पत्र में दी हुई संख्या के अनुसार अपने उत्तरों की संख्या लिखें।
- व्हाइटनगर, ब्लेड तथा नाखून का इस्तेमाल करना सर्वथा वर्जित है, अन्यथा परीक्षाफल अमान्य कर दिया जाएगा।
- प्रश्नोत्तर के समाप्त होने पर अंतिम में नीचे एक क्षैतिज रेखा खींच दें।
- आंतरिक परीक्षक द्वारा उपलब्ध कराये गए उपस्थिति-पत्रक में परीक्षार्थी द्वारा यथा-स्तम्भ परीक्षा की तिथि अंकित करते हुए उत्तरपुस्तिका की क्रम संख्या लिखकर अपना हस्ताक्षर किया जाएगा। परीक्षार्थी की उपस्थित, अनुपस्थित एवं निष्कासन से संबंधित संगत गोले को नीले/काले पेन से परीक्षक द्वारा भरा जाएगा न कि परीक्षार्थी द्वारा।
- परीक्षार्थी अपनी उत्तरपुस्तिका को आन्तरिक परीक्षक के पास जमा किये बिना परीक्षा भवन न छोड़ें।
- परीक्षा केन्द्र में कैलकुलेटर, मोबाइल फोन, डायर फोन, पेजर, ब्लूटूथ या इस प्रकार का कोई अन्य इलेक्ट्रॉनिक उपकरण ले जाना सख्त मना है।
- जाँच परीक्षा में गैर-उत्प्रेषित या जाँच परीक्षा में अनुपस्थित छात्र/छात्रा इंटरमीडिएट वार्षिक प्रायोगिक परीक्षा, 2024 में कदापि सम्मिलित नहीं हो सकते हैं।



बिहार विद्यालय परीक्षा समिति, पटना
BIHAR SCHOOL EXAMINATION BOARD, PATNA
इंटरमीडिएट वार्षिक परीक्षा, 2024
INTERMEDIATE ANNUAL EXAMINATION, 2024
प्रायोगिक परीक्षा का प्रवेश पत्र
Admit Card For Practical Examination

संकाय: वाणिज्य
FACULTY: COMMERCE

BSEB UNIQUE Id:- 2221110012505
कॉलेज/+2 स्कूल का नाम GAYA COLLEGE, GAYA
परीक्षार्थी का नाम PIYUSH RAJ
माता का नाम BABY KUMARI
पिता का नाम KRISHNADEO PRASAD YADAV
वैवाहिक स्थिति Unmarried
परीक्षार्थी का आधार नं० 291362960179 दिव्यांग कोटि NO
सूचीकरण संख्या/वर्ष R-210013270-22 परीक्षार्थी की कोटि REGULAR
रोल कोड 21001 रोल क्रमांक 24020386 लिंग MALE
परीक्षा केंद्र का नाम GAYA COLLEGE, GAYA



प्रायोगिक परीक्षा के विषय (निर्धारित परीक्षा कार्यक्रम सहित)

प्रायोगिक विषय	विषय कोड	विषय का नाम	परीक्षा की तारीख
वैकल्पिक विषय			10/01/2024 to 20/01/2024
अतिरिक्त विषय	218	Entrepreneurship	

संजीव कुमार

महाविद्यालय / +2 विद्यालय प्रधान का हस्ताक्षर
एवं मुहर

परीक्षा नियंत्रक (उ०मा०)

परीक्षार्थी के लिए आवश्यक निर्देश

- BSEB Unique Id सत्र 2021 - 23 से सूचीकृत हुए परीक्षार्थियों को जारी किया गया है। सत्र 2021 - 23 के पूर्व सत्र के किसी परीक्षार्थी को BSEB Unique Id जारी नहीं किया गया है।
- प्रायोगिक परीक्षा दिनांक 10/01/2024 से 20/01/2024 तक संचालित होगी। केन्द्राधीक्षक दिनांक 10/01/2024 से 20/01/2024 तक की अवधि में परीक्षार्थियों की संख्या के अनुसार तिथि एवं पाली का निर्धारण करके प्रायोगिक परीक्षा केन्द्र पर आवंटित सभी परीक्षार्थियों के प्रायोगिक विषयों की परीक्षा आयोजित करेंगे।
- परीक्षार्थी अपने इस प्रवेश-पत्र में उल्लिखित प्रायोगिक परीक्षा केन्द्र पर दिनांक 10-01-2024 को पूर्वाह्न 09:00 बजे अनिवार्य रूप से जाकर परीक्षा केन्द्र के परिसर की सूचना पट्ट से यह जानकारी प्राप्त कर लें कि उनके द्वारा चयनित विषय की प्रायोगिक परीक्षा किस तिथि एवं किस पाली में संचालित होगी, जिसमें उन्हें सम्मिलित होना अनिवार्य है।
- परीक्षार्थी के प्रत्येक प्रायोगिक विषय की परीक्षा के लिए 08 पृष्ठों की केवल एक ही उत्तरपुस्तिका मिलेगी। अतिरिक्त उत्तरपुस्तिका नहीं दी जाएगी। परीक्षार्थी उत्तरपुस्तिका लेते ही यह सुनिश्चित कर लें कि इसमें 8 पृष्ठ हैं एवं सही क्रम में हैं।
- उत्तरपुस्तिका प्राप्त होते ही परीक्षार्थी अपने प्रवेश-पत्र तथा उत्तरपुस्तिका पर मुद्रित विवरणों (Details) का मिलान कर यह अवश्य सुनिश्चित हो लें कि जो उत्तरपुस्तिका परीक्षक द्वारा उन्हें दी गई है, वह उन्हीं की है। भिन्न विवरणों की उत्तरपुस्तिका प्राप्त होने पर उसे तुरंत परीक्षक को वापस लौटा दिया जाए।
- उत्तरपुस्तिका प्राप्त होने पर परीक्षार्थी उनके आवरण पृष्ठ के पीछे अंकित "परीक्षार्थियों के लिए निर्देश" अवश्य पढ़ें एवं उसका अनुपालन करें।
- परीक्षार्थी अपनी उत्तरपुस्तिका के कवर पृष्ठ के ऊपरी बायें तथा दायें भागों में क्रमांक-(1) में अपने उत्तर देने का माध्यम अंकित करते हुए क्रमांक-(2) में अपना पूर्ण हस्ताक्षर अंकित करें। इसके अलावा अन्य मुद्रित विवरणों में किसी भी प्रकार से कोई छेड़-छाड़ नहीं करें।
- प्रायोगिक परीक्षा की उत्तरपुस्तिका के आवरण पृष्ठ के निचले बायें एवं दायें भागों को परीक्षार्थी द्वारा कदापि नहीं भरा जाएगा। अगर परीक्षार्थी इस भाग को भरते हैं, तो परीक्षार्थी का इस विषय में परीक्षाफल रद्द किया जा सकता है। ये दोनों भाग आंतरिक/बाह्य परीक्षकों को भरने के लिए दिया गया है।
- उत्तरपुस्तिका के पन्नों के दोनों पृष्ठों पर तथा प्रत्येक लाइन पर लिखें एवं पृष्ठों को नष्ट न करें।
- यदि रफ कार्य करने की आवश्यकता हो, तो परीक्षार्थी उत्तरपुस्तिका के अंतिम पृष्ठ पर रफ कार्य करके उसे काट दे/क्रॉस (x) कर दें।
- उत्तरपुस्तिका के आंतरिक पृष्ठों पर दाहिने हाशिए में लाइन खींचकर सादा स्थान छोड़ रखा गया है। शेष स्थान रूल्ड है। परीक्षार्थी दाहिने हाशिए के सादे स्थान में कुछ भी नहीं लिखेंगे, चूंकि यह भाग परीक्षक के उपयोग के लिए है।
- उत्तरपुस्तिका के पृष्ठों को मोड़ें- फाड़ें नहीं तथा बीच-बीच में व्यर्थ ही खाली न छोड़ें।
- प्रश्न-पत्र में दी हुई संख्या के अनुसार अपने उत्तरों की संख्या लिखें।
- व्हाइटनगर, ब्लेड तथा नाखून का इस्तेमाल करना सर्वथा वर्जित है, अन्यथा परीक्षाफल अमान्य कर दिया जाएगा।
- प्रश्नोत्तर के समाप्त होने पर अंतिम में नीचे एक क्षैतिज रेखा खींच दें।
- आंतरिक परीक्षक द्वारा उपलब्ध कराये गए उपस्थिति-पत्रक में परीक्षार्थी द्वारा यथा-स्तम्भ परीक्षा की तिथि अंकित करते हुए उत्तरपुस्तिका की क्रम संख्या लिखकर अपना हस्ताक्षर किया जाएगा। परीक्षार्थी की उपस्थित, अनुपस्थित एवं निष्कासन से संबंधित संगत गोले को नीले/काले पेन से परीक्षक द्वारा भरा जाएगा न कि परीक्षार्थी द्वारा।
- परीक्षार्थी अपनी उत्तरपुस्तिका को आन्तरिक परीक्षक के पास जमा किये बिना परीक्षा भवन न छोड़ें।
- परीक्षा केन्द्र में कैलकुलेटर, मोबाइल फोन, डायर फोन, पेजर, ब्लूटूथ या इस प्रकार का कोई अन्य इलेक्ट्रॉनिक उपकरण ले जाना सख्त मना है।
- जाँच परीक्षा में गैर-उत्प्रेषित या जाँच परीक्षा में अनुपस्थित छात्र/छात्रा इंटरमीडिएट वार्षिक प्रायोगिक परीक्षा, 2024 में कदापि सम्मिलित नहीं हो सकते हैं।



बिहार विद्यालय परीक्षा समिति, पटना
BIHAR SCHOOL EXAMINATION BOARD, PATNA
इंटरमीडिएट वार्षिक परीक्षा, 2024
INTERMEDIATE ANNUAL EXAMINATION, 2024
प्रायोगिक परीक्षा का प्रवेश पत्र
Admit Card For Practical Examination

संकाय: वाणिज्य
FACULTY: COMMERCE

BSEB UNIQUE Id:- 2222110010619
कॉलेज/+2 स्कूल का नाम GAYA COLLEGE, GAYA
परीक्षार्थी का नाम NIRZARA KUMARI
माता का नाम SARITA DEVI
पिता का नाम RAJU KUMAR
वैवाहिक स्थिति Unmarried
परीक्षार्थी का आधार नं० 993625220031 दिव्यांग कोटि NO
सूचीकरण संख्या/वर्ष R-210013246-22 परीक्षार्थी की कोटि REGULAR
रोल कोड 21001 रोल क्रमांक 24020257 लिंग FEMALE
परीक्षा केंद्र का नाम GAYA COLLEGE, GAYA



प्रायोगिक परीक्षा के विषय (निर्धारित परीक्षा कार्यक्रम सहित)

प्रायोगिक विषय	विषय कोड	विषय का नाम	परीक्षा की तारीख
वैकल्पिक विषय	218	ENTREPRENEURSHIP	10/01/2024 to 20/01/2024
अतिरिक्त विषय			

संजीव कुमार

महाविद्यालय / +2 विद्यालय प्रधान का हस्ताक्षर
एवं मुहर

परीक्षा नियंत्रक (उ०मा०)

परीक्षार्थी के लिए आवश्यक निर्देश


- BSEB Unique Id सत्र 2021 - 23 से सूचीकृत हुए परीक्षार्थियों को जारी किया गया है। सत्र 2021 - 23 के पूर्व सत्र के किसी परीक्षार्थी को BSEB Unique Id जारी नहीं किया गया है।
- प्रायोगिक परीक्षा दिनांक 10/01/2024 से 20/01/2024 तक संचालित होगी। केन्द्राधीक्षक दिनांक 10/01/2024 से 20/01/2024 तक की अवधि में परीक्षार्थियों की संख्या के अनुसार तिथि एवं पाली का निर्धारण करके प्रायोगिक परीक्षा केन्द्र पर आवंटित सभी परीक्षार्थियों के प्रायोगिक विषयों की परीक्षा आयोजित करेंगे।
- परीक्षार्थी अपने इस प्रवेश-पत्र में उल्लिखित प्रायोगिक परीक्षा केंद्र पर दिनांक 10-01-2024 को पूर्वाह्न 09:00 बजे अनिवार्य रूप से जाकर परीक्षा केन्द्र के परिसर की सूचना पट्ट से यह जानकारी प्राप्त कर लें कि उनके द्वारा चयनित विषय की प्रायोगिक परीक्षा किस तिथि एवं किस पाली में संचालित होगी, जिसमें उन्हें सम्मिलित होना अनिवार्य है।
- परीक्षार्थी के प्रत्येक प्रायोगिक विषय की परीक्षा के लिए 08 पृष्ठों की केवल एक ही उत्तरपुस्तिका मिलेगी। अतिरिक्त उत्तरपुस्तिका नहीं दी जाएगी। परीक्षार्थी उत्तरपुस्तिका लेते ही यह सुनिश्चित कर लें कि इसमें 8 पृष्ठ हैं एवं सही क्रम में हैं।
- उत्तरपुस्तिका प्राप्त होते ही परीक्षार्थी अपने प्रवेश-पत्र तथा उत्तरपुस्तिका पर मुद्रित विवरणों (Details) का मिलान कर यह अवश्य सुनिश्चित हो लें कि जो उत्तरपुस्तिका परीक्षक द्वारा उन्हें दी गई है, वह उन्हीं की है। भिन्न विवरणों की उत्तरपुस्तिका प्राप्त होने पर उसे तुरंत परीक्षक को वापस लौटा दिया जाए।
- उत्तरपुस्तिका प्राप्त होने पर परीक्षार्थी उनके आवरण पृष्ठ के पीछे अंकित "परीक्षार्थियों के लिए निर्देश" अवश्य पढ़ें एवं उसका अनुपालन करें।
- परीक्षार्थी अपनी उत्तरपुस्तिका के कवर पृष्ठ के ऊपरी बायें तथा दायें भागों में क्रमांक-(1) में अपने उत्तर देने का माध्यम अंकित करते हुए क्रमांक-(2) में अपना पूर्ण हस्ताक्षर अंकित करें। इसके अलावा अन्य मुद्रित विवरणों में किसी भी प्रकार से कोई छेड़-छाड़ नहीं करें।
- प्रायोगिक परीक्षा की उत्तरपुस्तिका के आवरण पृष्ठ के निचले बायें एवं दायें भागों को परीक्षार्थी द्वारा कदापि नहीं भरा जाएगा। अगर परीक्षार्थी इस भाग को भरते हैं, तो परीक्षार्थी का इस विषय में परीक्षाफल रद्द किया जा सकता है। ये दोनों भाग आंतरिक/बाह्य परीक्षकों को भरने के लिए दिया गया है।
- उत्तरपुस्तिका के पन्नों के दोनों पृष्ठों पर तथा प्रत्येक लाइन पर लिखें एवं पृष्ठों को नष्ट न करें।
- यदि रफ कार्य करने की आवश्यकता हो, तो परीक्षार्थी उत्तरपुस्तिका के अंतिम पृष्ठ पर रफ कार्य करके उसे काट दे/क्रॉस (x) कर दें।
- उत्तरपुस्तिका के आंतरिक पृष्ठों पर दाहिने हाशिए में लाइन खींचकर सादा स्थान छोड़ रखा गया है। शेष स्थान रूल्ड है। परीक्षार्थी दाहिने हाशिए के सादे स्थान में कुछ भी नहीं लिखेंगे, चूंकि यह भाग परीक्षक के उपयोग के लिए है।
- उत्तरपुस्तिका के पृष्ठों को मोड़ें- फाड़ें नहीं तथा बीच-बीच में व्यर्थ ही खाली न छोड़ें।
- प्रश्न-पत्र में दी हुई संख्या के अनुसार अपने उत्तरों की संख्या लिखें।
- व्हाइटनगर, ब्लेड तथा नाखून का इस्तेमाल करना सर्वथा वर्जित है, अन्यथा परीक्षाफल अमान्य कर दिया जाएगा।
- प्रश्नोत्तर के समाप्त होने पर अंतिम में नीचे एक क्षैतिज रेखा खींच दें।
- आंतरिक परीक्षक द्वारा उपलब्ध कराये गए उपस्थिति-पत्रक में परीक्षार्थी द्वारा यथा-स्तम्भ परीक्षा की तिथि अंकित करते हुए उत्तरपुस्तिका की क्रम संख्या लिखकर अपना हस्ताक्षर किया जाएगा। परीक्षार्थी की उपस्थित, अनुपस्थित एवं निष्कासन से संबंधित संगत गोले को नीले/काले पेन से परीक्षक द्वारा भरा जाएगा न कि परीक्षार्थी द्वारा।
- परीक्षार्थी अपनी उत्तरपुस्तिका को आन्तरिक परीक्षक के पास जमा किये बिना परीक्षा भवन न छोड़ें।
- परीक्षा केन्द्र में कैलकुलेटर, मोबाइल फोन, डियर फोन, पेजर, ब्लूटूथ या इस प्रकार का कोई अन्य इलेक्ट्रॉनिक उपकरण ले जाना सख्त मना है।
- जाँच परीक्षा में गैर-उत्प्रेषित या जाँच परीक्षा में अनुपस्थित छात्र/छात्रा इंटरमीडिएट वार्षिक प्रायोगिक परीक्षा, 2024 में कदापि सम्मिलित नहीं हो सकते हैं।



बिहार विद्यालय परीक्षा समिति, पटना
BIHAR SCHOOL EXAMINATION BOARD, PATNA
इंटरमीडिएट वार्षिक परीक्षा, 2024
INTERMEDIATE ANNUAL EXAMINATION, 2024
प्रायोगिक परीक्षा का प्रवेश पत्र
Admit Card For Practical Examination

संकाय: वाणिज्य
FACULTY: COMMERCE

BSEB UNIQUE Id:- 2222110010667
कॉलेज/+2 स्कूल का नाम GAYA COLLEGE, GAYA
परीक्षार्थी का नाम PAYAL KUMARI
माता का नाम PRAMILA DEVI
पिता का नाम SHRAWAN PRASAD
वैवाहिक स्थिति Unmarried
परीक्षार्थी का आधार नं० 207826244235 दिव्यांग कोटि NO
सूचीकरण संख्या/वर्ष R-210013263-22 परीक्षार्थी की कोटि REGULAR
रोल कोड 21001 रोल क्रमांक 24020153 लिंग FEMALE
परीक्षा केंद्र का नाम GAYA COLLEGE, GAYA



प्रायोगिक परीक्षा के विषय (निर्धारित परीक्षा कार्यक्रम सहित)

प्रायोगिक विषय	विषय कोड	विषय का नाम	परीक्षा की तारीख
वैकल्पिक विषय	218	ENTREPRENEURSHIP	10/01/2024 to 20/01/2024
अतिरिक्त विषय			

संजय कुमार

महाविद्यालय / +2 विद्यालय प्रधान का हस्ताक्षर
एवं मुहर

परीक्षा नियंत्रक (उ०मा०)

परीक्षार्थी के लिए आवश्यक निर्देश

- BSEB Unique Id सत्र 2021 - 23 से सूचीकृत हुए परीक्षार्थियों को जारी किया गया है। सत्र 2021 - 23 के पूर्व सत्र के किसी परीक्षार्थी को BSEB Unique Id जारी नहीं किया गया है।
- प्रायोगिक परीक्षा दिनांक 10/01/2024 से 20/01/2024 तक संचालित होगी। केन्द्राधीक्षक दिनांक 10/01/2024 से 20/01/2024 तक की अवधि में परीक्षार्थियों की संख्या के अनुसार तिथि एवं पाली का निर्धारण करके प्रायोगिक परीक्षा केन्द्र पर आवंटित सभी परीक्षार्थियों के प्रायोगिक विषयों की परीक्षा आयोजित करेंगे।
- परीक्षार्थी अपने इस प्रवेश-पत्र में उल्लिखित प्रायोगिक परीक्षा केंद्र पर दिनांक 10-01-2024 को पूर्वाह्न 09:00 बजे अनिवार्य रूप से जाकर परीक्षा केन्द्र के परिसर की सूचना पट्ट से यह जानकारी प्राप्त कर लें कि उनके द्वारा चयनित विषय की प्रायोगिक परीक्षा किस तिथि एवं किस पाली में संचालित होगी, जिसमें उन्हें सम्मिलित होना अनिवार्य है।
- परीक्षार्थी के प्रत्येक प्रायोगिक विषय की परीक्षा के लिए 08 पृष्ठों की केवल एक ही उत्तरपुस्तिका मिलेगी। अतिरिक्त उत्तरपुस्तिका नहीं दी जाएगी। परीक्षार्थी उत्तरपुस्तिका लेते ही यह सुनिश्चित कर लें कि इसमें 8 पृष्ठ हैं एवं सही क्रम में हैं।
- उत्तरपुस्तिका प्राप्त होते ही परीक्षार्थी अपने प्रवेश-पत्र तथा उत्तरपुस्तिका पर मुद्रित विवरणों (Details) का मिलान कर यह अवश्य सुनिश्चित हो लें कि जो उत्तरपुस्तिका परीक्षक द्वारा उन्हें दी गई है, वह उन्हीं की है। भिन्न विवरणों की उत्तरपुस्तिका प्राप्त होने पर उसे तुरंत परीक्षक को वापस लौटा दिया जाए।
- उत्तरपुस्तिका प्राप्त होने पर परीक्षार्थी उनके आवरण पृष्ठ के पीछे अंकित "परीक्षार्थियों के लिए निर्देश" अवश्य पढ़ें एवं उसका अनुपालन करें।
- परीक्षार्थी अपनी उत्तरपुस्तिका के कवर पृष्ठ के ऊपरी बायें तथा दायें भागों में क्रमांक-(1) में अपने उत्तर देने का माध्यम अंकित करते हुए क्रमांक-(2) में अपना पूर्ण हस्ताक्षर अंकित करें। इसके अलावा अन्य मुद्रित विवरणों में किसी भी प्रकार से कोई छेड़-छाड़ नहीं करें।
- प्रायोगिक परीक्षा की उत्तरपुस्तिका के आवरण पृष्ठ के निचले बायें एवं दायें भागों को परीक्षार्थी द्वारा कदापि नहीं भरा जाएगा। अगर परीक्षार्थी इस भाग को भरते हैं, तो परीक्षार्थी का इस विषय में परीक्षाफल रद्द किया जा सकता है। ये दोनों भाग आंतरिक/बाह्य परीक्षकों को भरने के लिए दिया गया है।
- उत्तरपुस्तिका के पन्नों के दोनों पृष्ठों पर तथा प्रत्येक लाइन पर लिखें एवं पृष्ठों को नष्ट न करें।
- यदि रफ कार्य करने की आवश्यकता हो, तो परीक्षार्थी उत्तरपुस्तिका के अंतिम पृष्ठ पर रफ कार्य करके उसे काट दे/क्रॉस (x) कर दें।
- उत्तरपुस्तिका के आंतरिक पृष्ठों पर दाहिने हाशिए में लाइन खींचकर सादा स्थान छोड़ रखा गया है। शेष स्थान रूल्ड है। परीक्षार्थी दाहिने हाशिए के सादे स्थान में कुछ भी नहीं लिखेंगे, चूंकि यह भाग परीक्षक के उपयोग के लिए है।
- उत्तरपुस्तिका के पृष्ठों को मोड़ें- फाड़ें नहीं तथा बीच-बीच में व्यर्थ ही खाली न छोड़ें।
- प्रश्न-पत्र में दी हुई संख्या के अनुसार अपने उत्तरों की संख्या लिखें।
- व्हाइटनगर, ब्लेड तथा नाखून का इस्तेमाल करना सर्वथा वर्जित है, अन्यथा परीक्षाफल अमान्य कर दिया जाएगा।
- प्रश्नोत्तर के समाप्त होने पर अंतिम में नीचे एक क्षैतिज रेखा खींच दें।
- आंतरिक परीक्षक द्वारा उपलब्ध कराये गए उपस्थिति-पत्रक में परीक्षार्थी द्वारा यथा-स्तम्भ परीक्षा की तिथि अंकित करते हुए उत्तरपुस्तिका की क्रम संख्या लिखकर अपना हस्ताक्षर किया जाएगा। परीक्षार्थी की उपस्थित, अनुपस्थित एवं निष्कासन से संबंधित संगत गोले को नीले/काले पेन से परीक्षक द्वारा भरा जाएगा न कि परीक्षार्थी द्वारा।
- परीक्षार्थी अपनी उत्तरपुस्तिका को आन्तरिक परीक्षक के पास जमा किये बिना परीक्षा भवन न छोड़ें।
- परीक्षा केन्द्र में कैंलकुलेटर, मोबाइल फोन, डियर फोन, पेजर, ब्लूटूथ या इस प्रकार का कोई अन्य इलेक्ट्रॉनिक उपकरण ले जाना सख्त मना है।
- जाँच परीक्षा में गैर-उत्प्रेषित या जाँच परीक्षा में अनुपस्थित छात्र/छात्रा इंटरमीडिएट वार्षिक प्रायोगिक परीक्षा, 2024 में कदापि सम्मिलित नहीं हो सकते हैं।



बिहार विद्यालय परीक्षा समिति, पटना
BIHAR SCHOOL EXAMINATION BOARD, PATNA
इंटरमीडिएट वार्षिक परीक्षा, 2024
INTERMEDIATE ANNUAL EXAMINATION, 2024
प्रायोगिक परीक्षा का प्रवेश पत्र
Admit Card For Practical Examination

संकाय: वाणिज्य
FACULTY: COMMERCE

BSEB UNIQUE Id:- 2221110012495
कॉलेज/+2 स्कूल का नाम GAYA COLLEGE, GAYA
परीक्षार्थी का नाम PIYUSH KUMAR
माता का नाम SARITA DEVI
पिता का नाम ARUN KUMAR
वैवाहिक स्थिति Unmarried
परीक्षार्थी का आधार नं० 239658240222 दिव्यांग कोटि NO
सूचीकरण संख्या/वर्ष R-210013266-22 परीक्षार्थी की कोटि REGULAR
रोल कोड 21001 रोल क्रमांक 24020680 लिंग MALE
परीक्षा केंद्र का नाम GAYA COLLEGE, GAYA



प्रायोगिक परीक्षा के विषय (निर्धारित परीक्षा कार्यक्रम सहित)

प्रायोगिक विषय	विषय कोड	विषय का नाम	परीक्षा की तारीख
वैकल्पिक विषय	218	ENTREPRENEURSHIP	10/01/2024 to 20/01/2024
अतिरिक्त विषय			

संजीव कुमार

महाविद्यालय / +2 विद्यालय प्रधान का हस्ताक्षर
एवं मुहर

परीक्षा नियंत्रक (उ०मा०)

परीक्षार्थी के लिए आवश्यक निर्देश

- BSEB Unique Id सत्र 2021 - 23 से सूचीकृत हुए परीक्षार्थियों को जारी किया गया है। सत्र 2021 - 23 के पूर्व सत्र के किसी परीक्षार्थी को BSEB Unique Id जारी नहीं किया गया है।
- प्रायोगिक परीक्षा दिनांक 10/01/2024 से 20/01/2024 तक संचालित होगी। केन्द्राधीक्षक दिनांक 10/01/2024 से 20/01/2024 तक की अवधि में परीक्षार्थियों की संख्या के अनुसार तिथि एवं पाली का निर्धारण करके प्रायोगिक परीक्षा केन्द्र पर आवंटित सभी परीक्षार्थियों के प्रायोगिक विषयों की परीक्षा आयोजित करेंगे।
- परीक्षार्थी अपने इस प्रवेश-पत्र में उल्लिखित प्रायोगिक परीक्षा केंद्र पर दिनांक 10-01-2024 को पूर्वाह्न 09:00 बजे अनिवार्य रूप से जाकर परीक्षा केन्द्र के परिसर की सूचना पट्ट से यह जानकारी प्राप्त कर लें कि उनके द्वारा चयनित विषय की प्रायोगिक परीक्षा किस तिथि एवं किस पाली में संचालित होगी, जिसमें उन्हें सम्मिलित होना अनिवार्य है।
- परीक्षार्थी के प्रत्येक प्रायोगिक विषय की परीक्षा के लिए 08 पृष्ठों की केवल एक ही उत्तरपुस्तिका मिलेगी। अतिरिक्त उत्तरपुस्तिका नहीं दी जाएगी। परीक्षार्थी उत्तरपुस्तिका लेते ही यह सुनिश्चित कर लें कि इसमें 8 पृष्ठ हैं एवं सही क्रम में हैं।
- उत्तरपुस्तिका प्राप्त होते ही परीक्षार्थी अपने प्रवेश-पत्र तथा उत्तरपुस्तिका पर मुद्रित विवरणों (Details) का मिलान कर यह अवश्य सुनिश्चित हो लें कि जो उत्तरपुस्तिका परीक्षक द्वारा उन्हें दी गई है, वह उन्हीं की है। भिन्न विवरणों की उत्तरपुस्तिका प्राप्त होने पर उसे तुरंत परीक्षक को वापस लौटा दिया जाए।
- उत्तरपुस्तिका प्राप्त होने पर परीक्षार्थी उनके आवरण पृष्ठ के पीछे अंकित "परीक्षार्थियों के लिए निर्देश" अवश्य पढ़ें एवं उसका अनुपालन करें।
- परीक्षार्थी अपनी उत्तरपुस्तिका के कवर पृष्ठ के ऊपरी बायें तथा दायें भागों में क्रमांक-(1) में अपने उत्तर देने का माध्यम अंकित करते हुए क्रमांक-(2) में अपना पूर्ण हस्ताक्षर अंकित करें। इसके अलावा अन्य मुद्रित विवरणों में किसी भी प्रकार से कोई छेड़-छाड़ नहीं करें।
- प्रायोगिक परीक्षा की उत्तरपुस्तिका के आवरण पृष्ठ के निचले बायें एवं दायें भागों को परीक्षार्थी द्वारा कदापि नहीं भरा जाएगा। अगर परीक्षार्थी इस भाग को भरते हैं, तो परीक्षार्थी का इस विषय में परीक्षाफल रद्द किया जा सकता है। ये दोनों भाग आंतरिक/बाह्य परीक्षकों को भरने के लिए दिया गया है।
- उत्तरपुस्तिका के पन्नों के दोनों पृष्ठों पर तथा प्रत्येक लाइन पर लिखें एवं पृष्ठों को नष्ट न करें।
- यदि रफ कार्य करने की आवश्यकता हो, तो परीक्षार्थी उत्तरपुस्तिका के अंतिम पृष्ठ पर रफ कार्य करके उसे काट दे/क्रॉस (x) कर दें।
- उत्तरपुस्तिका के आंतरिक पृष्ठों पर दाहिने हाशिए में लाइन खींचकर सादा स्थान छोड़ रखा गया है। शेष स्थान रूल्ड है। परीक्षार्थी दाहिने हाशिए के सादे स्थान में कुछ भी नहीं लिखेंगे, चूंकि यह भाग परीक्षक के उपयोग के लिए है।
- उत्तरपुस्तिका के पृष्ठों को मोड़ें- फाड़ें नहीं तथा बीच-बीच में व्यर्थ ही खाली न छोड़ें।
- प्रश्न-पत्र में दी हुई संख्या के अनुसार अपने उत्तरों की संख्या लिखें।
- व्हाइटनगर, ब्लेड तथा नाखून का इस्तेमाल करना सर्वथा वर्जित है, अन्यथा परीक्षाफल अमान्य कर दिया जाएगा।
- प्रश्नोत्तर के समाप्त होने पर अंतिम में नीचे एक क्षैतिज रेखा खींच दें।
- आंतरिक परीक्षक द्वारा उपलब्ध कराये गए उपस्थिति-पत्रक में परीक्षार्थी द्वारा यथा-स्तम्भ परीक्षा की तिथि अंकित करते हुए उत्तरपुस्तिका की क्रम संख्या लिखकर अपना हस्ताक्षर किया जाएगा। परीक्षार्थी की उपस्थित, अनुपस्थित एवं निष्कासन से संबंधित संगत गोले को नीले/काले पेन से परीक्षक द्वारा भरा जाएगा न कि परीक्षार्थी द्वारा।
- परीक्षार्थी अपनी उत्तरपुस्तिका को आन्तरिक परीक्षक के पास जमा किये बिना परीक्षा भवन न छोड़ें।
- परीक्षा केन्द्र में कैंलकुलेटर, मोबाइल फोन, डियर फोन, पेजर, ब्लूटूथ या इस प्रकार का कोई अन्य इलेक्ट्रॉनिक उपकरण ले जाना सख्त मना है।
- जाँच परीक्षा में गैर-उत्प्रेषित या जाँच परीक्षा में अनुपस्थित छात्र/छात्रा इंटरमीडिएट वार्षिक प्रायोगिक परीक्षा, 2024 में कदापि सम्मिलित नहीं हो सकते हैं।



बिहार विद्यालय परीक्षा समिति, पटना
BIHAR SCHOOL EXAMINATION BOARD, PATNA
इंटरमीडिएट वार्षिक परीक्षा, 2024
INTERMEDIATE ANNUAL EXAMINATION, 2024
प्रायोगिक परीक्षा का प्रवेश पत्र
Admit Card For Practical Examination

संकाय: वाणिज्य
FACULTY: COMMERCE

BSEB UNIQUE Id:- 2221110012507
कॉलेज/+2 स्कूल का नाम GAYA COLLEGE, GAYA
परीक्षार्थी का नाम PIYUSH RAJ
माता का नाम BABY DEVI
पिता का नाम PAPPU PRASAD
वैवाहिक स्थिति Unmarried
परीक्षार्थी का आधार नं० 947096550971 दिव्यांग कोटि NO
सूचीकरण संख्या/वर्ष R-210013272-22 परीक्षार्थी की कोटि REGULAR
रोल कोड 21001 रोल क्रमांक 24020382 लिंग MALE
परीक्षा केंद्र का नाम GAYA COLLEGE, GAYA



प्रायोगिक परीक्षा के विषय (निर्धारित परीक्षा कार्यक्रम सहित)

प्रायोगिक विषय	विषय कोड	विषय का नाम	परीक्षा की तारीख
वैकल्पिक विषय			10/01/2024 to 20/01/2024
अतिरिक्त विषय	218	Entrepreneurship	

संजीव कुमार

महाविद्यालय / +2 विद्यालय प्रधान का हस्ताक्षर
एवं मुहर

परीक्षा नियंत्रक (उ०मा०)

परीक्षार्थी के लिए आवश्यक निर्देश

- BSEB Unique Id सत्र 2021 - 23 से सूचीकृत हुए परीक्षार्थियों को जारी किया गया है। सत्र 2021 - 23 के पूर्व सत्र के किसी परीक्षार्थी को BSEB Unique Id जारी नहीं किया गया है।
- प्रायोगिक परीक्षा दिनांक 10/01/2024 से 20/01/2024 तक संचालित होगी। केन्द्राधीक्षक दिनांक 10/01/2024 से 20/01/2024 तक की अवधि में परीक्षार्थियों की संख्या के अनुसार तिथि एवं पाली का निर्धारण करके प्रायोगिक परीक्षा केन्द्र पर आवंटित सभी परीक्षार्थियों के प्रायोगिक विषयों की परीक्षा आयोजित करेंगे।
- परीक्षार्थी अपने इस प्रवेश-पत्र में उल्लिखित प्रायोगिक परीक्षा केन्द्र पर दिनांक 10-01-2024 को पूर्वाह्न 09:00 बजे अनिवार्य रूप से जाकर परीक्षा केन्द्र के परिसर की सूचना पट्ट से यह जानकारी प्राप्त कर लें कि उनके द्वारा चयनित विषय की प्रायोगिक परीक्षा किस तिथि एवं किस पाली में संचालित होगी, जिसमें उन्हें सम्मिलित होना अनिवार्य है।
- परीक्षार्थी के प्रत्येक प्रायोगिक विषय की परीक्षा के लिए 08 पृष्ठों की केवल एक ही उत्तरपुस्तिका मिलेगी। अतिरिक्त उत्तरपुस्तिका नहीं दी जाएगी। परीक्षार्थी उत्तरपुस्तिका लेते ही यह सुनिश्चित कर लें कि इसमें 8 पृष्ठ हैं एवं सही क्रम में है।
- उत्तरपुस्तिका प्राप्त होते ही परीक्षार्थी अपने प्रवेश-पत्र तथा उत्तरपुस्तिका पर मुद्रित विवरणों (Details) का मिलान कर यह अवश्य सुनिश्चित हो लें कि जो उत्तरपुस्तिका परीक्षक द्वारा उन्हें दी गई है, वह उन्हीं की है। भिन्न विवरणों की उत्तरपुस्तिका प्राप्त होने पर उसे तुरंत परीक्षक को वापस लौटा दिया जाए।
- उत्तरपुस्तिका प्राप्त होने पर परीक्षार्थी उनके आवरण पृष्ठ के पीछे अंकित "परीक्षार्थियों के लिए निर्देश" अवश्य पढ़ें एवं उसका अनुपालन करें।
- परीक्षार्थी अपनी उत्तरपुस्तिका के कवर पृष्ठ के ऊपरी बायें तथा दायें भागों में क्रमांक-(1) में अपने उत्तर देने का माध्यम अंकित करते हुए क्रमांक-(2) में अपना पूर्ण हस्ताक्षर अंकित करें। इसके अलावा अन्य मुद्रित विवरणों में किसी भी प्रकार से कोई छेड़-छाड़ नहीं करें।
- प्रायोगिक परीक्षा की उत्तरपुस्तिका के आवरण पृष्ठ के निचले बायें एवं दायें भागों को परीक्षार्थी द्वारा कदापि नहीं भरा जाएगा। अगर परीक्षार्थी इस भाग को भरते हैं, तो परीक्षार्थी का इस विषय में परीक्षाफल रद्द किया जा सकता है। ये दोनों भाग आंतरिक/बाह्य परीक्षकों को भरने के लिए दिया गया है।
- उत्तरपुस्तिका के पन्नों के दोनों पृष्ठों पर तथा प्रत्येक लाइन पर लिखें एवं पृष्ठों को नष्ट न करें।
- यदि रफ कार्य करने की आवश्यकता हो, तो परीक्षार्थी उत्तरपुस्तिका के अंतिम पृष्ठ पर रफ कार्य करके उसे काट दे/क्रॉस (x) कर दें।
- उत्तरपुस्तिका के आंतरिक पृष्ठों पर दाहिने हाशिए में लाइन खींचकर सादा स्थान छोड़ रखा गया है। शेष स्थान रूल्ड है। परीक्षार्थी दाहिने हाशिए के सादे स्थान में कुछ भी नहीं लिखेंगे, चूंकि यह भाग परीक्षक के उपयोग के लिए है।
- उत्तरपुस्तिका के पृष्ठों को मोड़ें- फाड़ें नहीं तथा बीच-बीच में व्यर्थ ही खाली न छोड़ें।
- प्रश्न-पत्र में दी हुई संख्या के अनुसार अपने उत्तरों की संख्या लिखें।
- व्हाइटनगर, ब्लेड तथा नाखून का इस्तेमाल करना सर्वथा वर्जित है, अन्यथा परीक्षाफल अमान्य कर दिया जाएगा।
- प्रश्नोत्तर के समाप्त होने पर अंतिम में नीचे एक क्षैतिज रेखा खींच दें।
- आंतरिक परीक्षक द्वारा उपलब्ध कराये गए उपस्थिति-पत्रक में परीक्षार्थी द्वारा यथा-स्तम्भ परीक्षा की तिथि अंकित करते हुए उत्तरपुस्तिका की क्रम संख्या लिखकर अपना हस्ताक्षर किया जाएगा। परीक्षार्थी की उपस्थित, अनुपस्थित एवं निष्कासन से संबंधित संगत गोले को नीले/काले पेन से परीक्षक द्वारा भरा जाएगा न कि परीक्षार्थी द्वारा।
- परीक्षार्थी अपनी उत्तरपुस्तिका को आन्तरिक परीक्षक के पास जमा किये बिना परीक्षा भवन न छोड़ें।
- परीक्षा केन्द्र में कैंलकुलेटर, मोबाइल फोन, डियर फोन, पेजर, ब्लूटूथ या इस प्रकार का कोई अन्य इलेक्ट्रॉनिक उपकरण ले जाना सख्त मना है।
- जाँच परीक्षा में गैर-उत्प्रेषित या जाँच परीक्षा में अनुपस्थित छात्र/छात्रा इंटरमीडिएट वार्षिक प्रायोगिक परीक्षा, 2024 में कदापि सम्मिलित नहीं हो सकते हैं।



बिहार विद्यालय परीक्षा समिति, पटना
BIHAR SCHOOL EXAMINATION BOARD, PATNA
इंटरमीडिएट वार्षिक परीक्षा, 2024
INTERMEDIATE ANNUAL EXAMINATION, 2024
प्रायोगिक परीक्षा का प्रवेश पत्र
Admit Card For Practical Examination

संकाय: वाणिज्य
FACULTY: COMMERCE

BSEB UNIQUE Id:- 2222110010675
कॉलेज/+2 स्कूल का नाम GAYA COLLEGE, GAYA
परीक्षार्थी का नाम PINKI KUMARI
माता का नाम ALKA DEVI
पिता का नाम SATYENDRA PASWAN
वैवाहिक स्थिति Unmarried
परीक्षार्थी का आधार नं० 582523974747 दिव्यांग कोटि NO
सूचीकरण संख्या/वर्ष R-210013265-22 परीक्षार्थी की कोटि REGULAR
रोल कोड 21001 रोल क्रमांक 24020003 लिंग FEMALE
परीक्षा केंद्र का नाम GAYA COLLEGE, GAYA



प्रायोगिक परीक्षा के विषय (निर्धारित परीक्षा कार्यक्रम सहित)

प्रायोगिक विषय	विषय कोड	विषय का नाम	परीक्षा की तारीख
वैकल्पिक विषय	218	ENTREPRENEURSHIP	10/01/2024 to 20/01/2024
अतिरिक्त विषय			

संजीव कुमार

महाविद्यालय / +2 विद्यालय प्रधान का हस्ताक्षर
एवं मुहर

परीक्षा नियंत्रक (उ०मा०)

परीक्षार्थी के लिए आवश्यक निर्देश

- BSEB Unique Id सत्र 2021 - 23 से सूचीकृत हुए परीक्षार्थियों को जारी किया गया है। सत्र 2021 - 23 के पूर्व सत्र के किसी परीक्षार्थी को BSEB Unique Id जारी नहीं किया गया है।
- प्रायोगिक परीक्षा दिनांक 10/01/2024 से 20/01/2024 तक संचालित होगी। केन्द्राधीक्षक दिनांक 10/01/2024 से 20/01/2024 तक की अवधि में परीक्षार्थियों की संख्या के अनुसार तिथि एवं पाली का निर्धारण करके प्रायोगिक परीक्षा केन्द्र पर आवंटित सभी परीक्षार्थियों के प्रायोगिक विषयों की परीक्षा आयोजित करेंगे।
- परीक्षार्थी अपने इस प्रवेश-पत्र में उल्लिखित प्रायोगिक परीक्षा केंद्र पर दिनांक 10-01-2024 को पूर्वाह्न 09:00 बजे अनिवार्य रूप से जाकर परीक्षा केन्द्र के परिसर की सूचना पट्ट से यह जानकारी प्राप्त कर लें कि उनके द्वारा चयनित विषय की प्रायोगिक परीक्षा किस तिथि एवं किस पाली में संचालित होगी, जिसमें उन्हें सम्मिलित होना अनिवार्य है।
- परीक्षार्थी के प्रत्येक प्रायोगिक विषय की परीक्षा के लिए 08 पृष्ठों की केवल एक ही उत्तरपुस्तिका मिलेगी। अतिरिक्त उत्तरपुस्तिका नहीं दी जाएगी। परीक्षार्थी उत्तरपुस्तिका लेते ही यह सुनिश्चित कर लें कि इसमें 8 पृष्ठ हैं एवं सही क्रम में हैं।
- उत्तरपुस्तिका प्राप्त होते ही परीक्षार्थी अपने प्रवेश-पत्र तथा उत्तरपुस्तिका पर मुद्रित विवरणों (Details) का मिलान कर यह अवश्य सुनिश्चित हो लें कि जो उत्तरपुस्तिका परीक्षक द्वारा उन्हें दी गई है, वह उन्हीं की है। भिन्न विवरणों की उत्तरपुस्तिका प्राप्त होने पर उसे तुरंत परीक्षक को वापस लौटा दिया जाए।
- उत्तरपुस्तिका प्राप्त होने पर परीक्षार्थी उनके आवरण पृष्ठ के पीछे अंकित "परीक्षार्थियों के लिए निर्देश" अवश्य पढ़ें एवं उसका अनुपालन करें।
- परीक्षार्थी अपनी उत्तरपुस्तिका के कवर पृष्ठ के ऊपरी बायें तथा दायें भागों में क्रमांक-(1) में अपने उत्तर देने का माध्यम अंकित करते हुए क्रमांक-(2) में अपना पूर्ण हस्ताक्षर अंकित करें। इसके अलावा अन्य मुद्रित विवरणों में किसी भी प्रकार से कोई छेड़-छाड़ नहीं करें।
- प्रायोगिक परीक्षा की उत्तरपुस्तिका के आवरण पृष्ठ के निचले बायें एवं दायें भागों को परीक्षार्थी द्वारा कदापि नहीं भरा जाएगा। अगर परीक्षार्थी इस भाग को भरते हैं, तो परीक्षार्थी का इस विषय में परीक्षाफल रद्द किया जा सकता है। ये दोनों भाग आंतरिक/बाह्य परीक्षकों को भरने के लिए दिया गया है।
- उत्तरपुस्तिका के पन्नों के दोनों पृष्ठों पर तथा प्रत्येक लाइन पर लिखें एवं पृष्ठों को नष्ट न करें।
- यदि रफ कार्य करने की आवश्यकता हो, तो परीक्षार्थी उत्तरपुस्तिका के अंतिम पृष्ठ पर रफ कार्य करके उसे काट दे/क्रॉस (x) कर दें।
- उत्तरपुस्तिका के आंतरिक पृष्ठों पर दाहिने हाशिए में लाइन खींचकर सादा स्थान छोड़ रखा गया है। शेष स्थान रूल्ड है। परीक्षार्थी दाहिने हाशिए के सादे स्थान में कुछ भी नहीं लिखेंगे, चूंकि यह भाग परीक्षक के उपयोग के लिए है।
- उत्तरपुस्तिका के पृष्ठों को मोड़ें- फाड़ें नहीं तथा बीच-बीच में व्यर्थ ही खाली न छोड़ें।
- प्रश्न-पत्र में दी हुई संख्या के अनुसार अपने उत्तरों की संख्या लिखें।
- व्हाइटनगर, ब्लेड तथा नाखून का इस्तेमाल करना सर्वथा वर्जित है, अन्यथा परीक्षाफल अमान्य कर दिया जाएगा।
- प्रश्नोत्तर के समाप्त होने पर अंतिम में नीचे एक क्षैतिज रेखा खींच दें।
- आंतरिक परीक्षक द्वारा उपलब्ध कराये गए उपस्थिति-पत्रक में परीक्षार्थी द्वारा यथा-स्तम्भ परीक्षा की तिथि अंकित करते हुए उत्तरपुस्तिका की क्रम संख्या लिखकर अपना हस्ताक्षर किया जाएगा। परीक्षार्थी की उपस्थित, अनुपस्थित एवं निष्कासन से संबंधित संगत गोले को नीले/काले पेन से परीक्षक द्वारा भरा जाएगा न कि परीक्षार्थी द्वारा।
- परीक्षार्थी अपनी उत्तरपुस्तिका को आन्तरिक परीक्षक के पास जमा किये बिना परीक्षा भवन न छोड़ें।
- परीक्षा केन्द्र में कैंलकुलेटर, मोबाइल फोन, डायर फोन, पेजर, ब्लूटूथ या इस प्रकार का कोई अन्य इलेक्ट्रॉनिक उपकरण ले जाना सख्त मना है।
- जाँच परीक्षा में गैर-उत्प्रेषित या जाँच परीक्षा में अनुपस्थित छात्र/छात्रा इंटरमीडिएट वार्षिक प्रायोगिक परीक्षा, 2024 में कदापि सम्मिलित नहीं हो सकते हैं।



बिहार विद्यालय परीक्षा समिति, पटना
BIHAR SCHOOL EXAMINATION BOARD, PATNA
इंटरमीडिएट वार्षिक परीक्षा, 2024
INTERMEDIATE ANNUAL EXAMINATION, 2024
प्रायोगिक परीक्षा का प्रवेश पत्र
Admit Card For Practical Examination

संकाय: वाणिज्य
FACULTY: COMMERCE

BSEB UNIQUE Id:- 2222110010696
कॉलेज/+2 स्कूल का नाम GAYA COLLEGE, GAYA
परीक्षार्थी का नाम PRERNA KUMARI
माता का नाम RITA KUMARI
पिता का नाम AJAY SHARMA
वैवाहिक स्थिति Unmarried
परीक्षार्थी का आधार नं० 643954147381 दिव्यांग कोटि NO
सूचीकरण संख्या/वर्ष R-210013281-22 परीक्षार्थी की कोटि REGULAR
रोल कोड 21001 रोल क्रमांक 24020221 लिंग FEMALE
परीक्षा केंद्र का नाम GAYA COLLEGE, GAYA



प्रायोगिक परीक्षा के विषय (निर्धारित परीक्षा कार्यक्रम सहित)

प्रायोगिक विषय	विषय कोड	विषय का नाम	परीक्षा की तारीख
वैकल्पिक विषय	218	ENTREPRENEURSHIP	10/01/2024 to 20/01/2024
अतिरिक्त विषय			

संजीव कुमार

महाविद्यालय / +2 विद्यालय प्रधान का हस्ताक्षर
एवं मुहर

परीक्षा नियंत्रक (30मा0)

परीक्षार्थी के लिए आवश्यक निर्देश

- BSEB Unique Id सत्र 2021 - 23 से सूचीकृत हुए परीक्षार्थियों को जारी किया गया है। सत्र 2021 - 23 के पूर्व सत्र के किसी परीक्षार्थी को BSEB Unique Id जारी नहीं किया गया है।
- प्रायोगिक परीक्षा दिनांक 10/01/2024 से 20/01/2024 तक संचालित होगी। केन्द्राधीक्षक दिनांक 10/01/2024 से 20/01/2024 तक की अवधि में परीक्षार्थियों की संख्या के अनुसार तिथि एवं पाली का निर्धारण करके प्रायोगिक परीक्षा केन्द्र पर आवंटित सभी परीक्षार्थियों के प्रायोगिक विषयों की परीक्षा आयोजित करेंगे।
- परीक्षार्थी अपने इस प्रवेश-पत्र में उल्लिखित प्रायोगिक परीक्षा केंद्र पर दिनांक 10-01-2024 को पूर्वाह्न 09:00 बजे अनिवार्य रूप से जाकर परीक्षा केन्द्र के परिसर की सूचना पट्ट से यह जानकारी प्राप्त कर लें कि उनके द्वारा चयनित विषय की प्रायोगिक परीक्षा किस तिथि एवं किस पाली में संचालित होगी, जिसमें उन्हें सम्मिलित होना अनिवार्य है।
- परीक्षार्थी के प्रत्येक प्रायोगिक विषय की परीक्षा के लिए 08 पृष्ठों की केवल एक ही उत्तरपुस्तिका मिलेगी। अतिरिक्त उत्तरपुस्तिका नहीं दी जाएगी। परीक्षार्थी उत्तरपुस्तिका लेते ही यह सुनिश्चित कर लें कि इसमें 8 पृष्ठ हैं एवं सही क्रम में हैं।
- उत्तरपुस्तिका प्राप्त होते ही परीक्षार्थी अपने प्रवेश-पत्र तथा उत्तरपुस्तिका पर मुद्रित विवरणों (Details) का मिलान कर यह अवश्य सुनिश्चित हो लें कि जो उत्तरपुस्तिका परीक्षक द्वारा उन्हें दी गई है, वह उन्हीं की है। भिन्न विवरणों की उत्तरपुस्तिका प्राप्त होने पर उसे तुरंत परीक्षक को वापस लौटा दिया जाए।
- उत्तरपुस्तिका प्राप्त होने पर परीक्षार्थी उनके आवरण पृष्ठ के पीछे अंकित "परीक्षार्थियों के लिए निर्देश" अवश्य पढ़ें एवं उसका अनुपालन करें।
- परीक्षार्थी अपनी उत्तरपुस्तिका के कवर पृष्ठ के ऊपरी बायें तथा दायें भागों में क्रमांक-(1) में अपने उत्तर देने का माध्यम अंकित करते हुए क्रमांक-(2) में अपना पूर्ण हस्ताक्षर अंकित करें। इसके अलावा अन्य मुद्रित विवरणों में किसी भी प्रकार से कोई छेड़-छाड़ नहीं करें।
- प्रायोगिक परीक्षा की उत्तरपुस्तिका के आवरण पृष्ठ के निचले बायें एवं दायें भागों को परीक्षार्थी द्वारा कदापि नहीं भरा जाएगा। अगर परीक्षार्थी इस भाग को भरते हैं, तो परीक्षार्थी का इस विषय में परीक्षाफल रद्द किया जा सकता है। ये दोनों भाग आंतरिक/बाह्य परीक्षकों को भरने के लिए दिया गया है।
- उत्तरपुस्तिका के पन्नों के दोनों पृष्ठों पर तथा प्रत्येक लाइन पर लिखें एवं पृष्ठों को नष्ट न करें।
- यदि रफ कार्य करने की आवश्यकता हो, तो परीक्षार्थी उत्तरपुस्तिका के अंतिम पृष्ठ पर रफ कार्य करके उसे काट दे/क्रॉस (x) कर दें।
- उत्तरपुस्तिका के आंतरिक पृष्ठों पर दाहिने हाशिए में लाइन खींचकर सादा स्थान छोड़ रखा गया है। शेष स्थान रून्ड है। परीक्षार्थी दाहिने हाशिए के सादे स्थान में कुछ भी नहीं लिखेंगे, चूंकि यह भाग परीक्षक के उपयोग के लिए है।
- उत्तरपुस्तिका के पृष्ठों को मोड़ें- फाड़ें नहीं तथा बीच-बीच में व्यर्थ ही खाली न छोड़ें।
- प्रश्न-पत्र में दी हुई संख्या के अनुसार अपने उत्तरों की संख्या लिखें।
- व्हाइटनगर, ब्लेड तथा नाखून का इस्तेमाल करना सर्वथा वर्जित है, अन्यथा परीक्षाफल अमान्य कर दिया जाएगा।
- प्रश्नोत्तर के समाप्त होने पर अंतिम में नीचे एक क्षैतिज रेखा खींच दें।
- आंतरिक परीक्षक द्वारा उपलब्ध कराये गए उपस्थिति-पत्रक में परीक्षार्थी द्वारा यथा-स्तम्भ परीक्षा की तिथि अंकित करते हुए उत्तरपुस्तिका की क्रम संख्या लिखकर अपना हस्ताक्षर किया जाएगा। परीक्षार्थी की उपस्थित, अनुपस्थित एवं निष्कासन से संबंधित संगत गोले को नीले/काले पेन से परीक्षक द्वारा भरा जाएगा न कि परीक्षार्थी द्वारा।
- परीक्षार्थी अपनी उत्तरपुस्तिका को आन्तरिक परीक्षक के पास जमा किये बिना परीक्षा भवन न छोड़ें।
- परीक्षा केन्द्र में कैलकुलेटर, मोबाइल फोन, इयर फोन, पेजर, ब्लूटूथ या इस प्रकार का कोई अन्य इलेक्ट्रॉनिक उपकरण ले जाना सख्त मना है।
- जाँच परीक्षा में गैर-उत्प्रेषित या जाँच परीक्षा में अनुपस्थित छात्र/छात्रा इंटरमीडिएट वार्षिक प्रायोगिक परीक्षा, 2024 में कदापि सम्मिलित नहीं हो सकते हैं।



बिहार विद्यालय परीक्षा समिति, पटना
BIHAR SCHOOL EXAMINATION BOARD, PATNA
इंटरमीडिएट वार्षिक परीक्षा, 2024
INTERMEDIATE ANNUAL EXAMINATION, 2024
प्रायोगिक परीक्षा का प्रवेश पत्र
Admit Card For Practical Examination

संकाय: वाणिज्य
FACULTY: COMMERCE

BSEB UNIQUE Id:- 2221110012510
कॉलेज/+2 स्कूल का नाम GAYA COLLEGE, GAYA
परीक्षार्थी का नाम PIYUSH VERMA
माता का नाम BABITA VERMA
पिता का नाम TANNU PRASAD
वैवाहिक स्थिति Unmarried
परीक्षार्थी का आधार नं० 288307980154 दिव्यांग कोटि NO
सूचीकरण संख्या/वर्ष R-210013273-22 परीक्षार्थी की कोटि REGULAR
रोल कोड 21001 रोल क्रमांक 24020380 लिंग MALE
परीक्षा केंद्र का नाम GAYA COLLEGE, GAYA



प्रायोगिक परीक्षा के विषय (निर्धारित परीक्षा कार्यक्रम सहित)

प्रायोगिक विषय	विषय कोड	विषय का नाम	परीक्षा की तारीख
वैकल्पिक विषय	218	ENTREPRENEURSHIP	10/01/2024 to 20/01/2024
अतिरिक्त विषय			

संजीव कुमार

महाविद्यालय / +2 विद्यालय प्रधान का हस्ताक्षर
एवं मुहर

परीक्षा नियंत्रक (उ०मा०)

परीक्षार्थी के लिए आवश्यक निर्देश


- BSEB Unique Id सत्र 2021 - 23 से सूचीकृत हुए परीक्षार्थियों को जारी किया गया है। सत्र 2021 - 23 के पूर्व सत्र के किसी परीक्षार्थी को BSEB Unique Id जारी नहीं किया गया है।
- प्रायोगिक परीक्षा दिनांक 10/01/2024 से 20/01/2024 तक संचालित होगी। केन्द्राधीक्षक दिनांक 10/01/2024 से 20/01/2024 तक की अवधि में परीक्षार्थियों की संख्या के अनुसार तिथि एवं पाली का निर्धारण करके प्रायोगिक परीक्षा केन्द्र पर आवंटित सभी परीक्षार्थियों के प्रायोगिक विषयों की परीक्षा आयोजित करेंगे।
- परीक्षार्थी अपने इस प्रवेश-पत्र में उल्लिखित प्रायोगिक परीक्षा केंद्र पर दिनांक 10-01-2024 को पूर्वाह्न 09:00 बजे अनिवार्य रूप से जाकर परीक्षा केन्द्र के परिसर की सूचना पट्ट से यह जानकारी प्राप्त कर लें कि उनके द्वारा चयनित विषय की प्रायोगिक परीक्षा किस तिथि एवं किस पाली में संचालित होगी, जिसमें उन्हें सम्मिलित होना अनिवार्य है।
- परीक्षार्थी के प्रत्येक प्रायोगिक विषय की परीक्षा के लिए 08 पृष्ठों की केवल एक ही उत्तरपुस्तिका मिलेगी। अतिरिक्त उत्तरपुस्तिका नहीं दी जाएगी। परीक्षार्थी उत्तरपुस्तिका लेते ही यह सुनिश्चित कर लें कि इसमें 8 पृष्ठ हैं एवं सही क्रम में हैं।
- उत्तरपुस्तिका प्राप्त होते ही परीक्षार्थी अपने प्रवेश-पत्र तथा उत्तरपुस्तिका पर मुद्रित विवरणों (Details) का मिलान कर यह अवश्य सुनिश्चित हो लें कि जो उत्तरपुस्तिका परीक्षक द्वारा उन्हें दी गई है, वह उन्हीं की है। भिन्न विवरणों की उत्तरपुस्तिका प्राप्त होने पर उसे तुरंत परीक्षक को वापस लौटा दिया जाए।
- उत्तरपुस्तिका प्राप्त होने पर परीक्षार्थी उनके आवरण पृष्ठ के पीछे अंकित "परीक्षार्थियों के लिए निर्देश" अवश्य पढ़ें एवं उसका अनुपालन करें।
- परीक्षार्थी अपनी उत्तरपुस्तिका के कवर पृष्ठ के ऊपरी बायें तथा दायें भागों में क्रमांक-(1) में अपने उत्तर देने का माध्यम अंकित करते हुए क्रमांक-(2) में अपना पूर्ण हस्ताक्षर अंकित करें। इसके अलावा अन्य मुद्रित विवरणों में किसी भी प्रकार से कोई छेड़-छाड़ नहीं करें।
- प्रायोगिक परीक्षा की उत्तरपुस्तिका के आवरण पृष्ठ के निचले बायें एवं दायें भागों को परीक्षार्थी द्वारा कदापि नहीं भरा जाएगा। अगर परीक्षार्थी इस भाग को भरते हैं, तो परीक्षार्थी का इस विषय में परीक्षाफल रद्द किया जा सकता है। ये दोनों भाग आंतरिक/बाह्य परीक्षकों को भरने के लिए दिया गया है।
- उत्तरपुस्तिका के पन्नों के दोनों पृष्ठों पर तथा प्रत्येक लाइन पर लिखें एवं पृष्ठों को नष्ट न करें।
- यदि रफ कार्य करने की आवश्यकता हो, तो परीक्षार्थी उत्तरपुस्तिका के अंतिम पृष्ठ पर रफ कार्य करते उसे काट दे/क्रॉस (x) कर दें।
- उत्तरपुस्तिका के आंतरिक पृष्ठों पर दाहिने हाशिए में लाइन खींचकर सादा स्थान छोड़ रखा गया है। शेष स्थान रूल्ड है। परीक्षार्थी दाहिने हाशिए के सादे स्थान में कुछ भी नहीं लिखेंगे, चूंकि यह भाग परीक्षक के उपयोग के लिए है।
- उत्तरपुस्तिका के पृष्ठों को मोड़ें- फाड़ें नहीं तथा बीच-बीच में व्यर्थ ही खाली न छोड़ें।
- प्रश्न-पत्र में दी हुई संख्या के अनुसार अपने उत्तरों की संख्या लिखें।
- व्हाइटनगर, ब्लेड तथा नाखून का इस्तेमाल करना सर्वथा वर्जित है, अन्यथा परीक्षाफल अमान्य कर दिया जाएगा।
- प्रश्नोत्तर के समाप्त होने पर अंतिम में नीचे एक क्षैतिज रेखा खींच दें।
- आंतरिक परीक्षक द्वारा उपलब्ध कराये गए उपस्थिति-पत्रक में परीक्षार्थी द्वारा यथा-स्तम्भ परीक्षा की तिथि अंकित करते हुए उत्तरपुस्तिका की क्रम संख्या लिखकर अपना हस्ताक्षर किया जाएगा। परीक्षार्थी की उपस्थित, अनुपस्थित एवं निष्कासन से संबंधित संगत गोले को नीले/काले पेन से परीक्षक द्वारा भरा जाएगा न कि परीक्षार्थी द्वारा।
- परीक्षार्थी अपनी उत्तरपुस्तिका को आन्तरिक परीक्षक के पास जमा किये बिना परीक्षा भवन न छोड़ें।
- परीक्षा केन्द्र में कैलकुलेटर, मोबाइल फोन, डियर फोन, पेजर, ब्लूटूथ या इस प्रकार का कोई अन्य इलेक्ट्रॉनिक उपकरण ले जाना सख्त मना है।
- जाँच परीक्षा में गैर-उत्प्रेषित या जाँच परीक्षा में अनुपस्थित छात्र/छात्रा इंटरमीडिएट वार्षिक प्रायोगिक परीक्षा, 2024 में कदापि सम्मिलित नहीं हो सकते हैं।



बिहार विद्यालय परीक्षा समिति, पटना
BIHAR SCHOOL EXAMINATION BOARD, PATNA
इंटरमीडिएट वार्षिक परीक्षा, 2024
INTERMEDIATE ANNUAL EXAMINATION, 2024
प्रायोगिक परीक्षा का प्रवेश पत्र
Admit Card For Practical Examination

संकाय: वाणिज्य
FACULTY: COMMERCE

BSEB UNIQUE Id:- 2221110012535
कॉलेज/+2 स्कूल का नाम GAYA COLLEGE, GAYA
परीक्षार्थी का नाम PRATHAM KUMAR
माता का नाम ANITA DEVI
पिता का नाम KAPIL DEV KUMAR
वैवाहिक स्थिति Unmarried
परीक्षार्थी का आधार नं० 809623734426 दिव्यांग कोटि NO
सूचीकरण संख्या/वर्ष R-210013278-22 परीक्षार्थी की कोटि REGULAR
रोल कोड 21001 रोल क्रमांक 24020351 लिंग MALE
परीक्षा केंद्र का नाम GAYA COLLEGE, GAYA



प्रायोगिक परीक्षा के विषय (निर्धारित परीक्षा कार्यक्रम सहित)

प्रायोगिक विषय	विषय कोड	विषय का नाम	परीक्षा की तारीख
वैकल्पिक विषय	218	ENTREPRENEURSHIP	10/01/2024 to 20/01/2024
अतिरिक्त विषय			

संजीव कुमार

महाविद्यालय / +2 विद्यालय प्रधान का हस्ताक्षर
एवं मुहर

परीक्षा नियंत्रक (उ०मा०)

परीक्षार्थी के लिए आवश्यक निर्देश

- BSEB Unique Id सत्र 2021 - 23 से सूचीकृत हुए परीक्षार्थियों को जारी किया गया है। सत्र 2021 - 23 के पूर्व सत्र के किसी परीक्षार्थी को BSEB Unique Id जारी नहीं किया गया है।
- प्रायोगिक परीक्षा दिनांक 10/01/2024 से 20/01/2024 तक संचालित होगी। केन्द्राधीक्षक दिनांक 10/01/2024 से 20/01/2024 तक की अवधि में परीक्षार्थियों की संख्या के अनुसार तिथि एवं पाली का निर्धारण करके प्रायोगिक परीक्षा केन्द्र पर आवंटित सभी परीक्षार्थियों के प्रायोगिक विषयों की परीक्षा आयोजित करेंगे।
- परीक्षार्थी अपने इस प्रवेश-पत्र में उल्लिखित प्रायोगिक परीक्षा केंद्र पर दिनांक 10-01-2024 को पूर्वाह्न 09:00 बजे अनिवार्य रूप से जाकर परीक्षा केन्द्र के परिसर की सूचना पट्ट से यह जानकारी प्राप्त कर लें कि उनके द्वारा चयनित विषय की प्रायोगिक परीक्षा किस तिथि एवं किस पाली में संचालित होगी, जिसमें उन्हें सम्मिलित होना अनिवार्य है।
- परीक्षार्थी के प्रत्येक प्रायोगिक विषय की परीक्षा के लिए 08 पृष्ठों की केवल एक ही उत्तरपुस्तिका मिलेगी। अतिरिक्त उत्तरपुस्तिका नहीं दी जाएगी। परीक्षार्थी उत्तरपुस्तिका लेते ही यह सुनिश्चित कर लें कि इसमें 8 पृष्ठ हैं एवं सही क्रम में हैं।
- उत्तरपुस्तिका प्राप्त होते ही परीक्षार्थी अपने प्रवेश-पत्र तथा उत्तरपुस्तिका पर मुद्रित विवरणों (Details) का मिलान कर यह अवश्य सुनिश्चित हो लें कि जो उत्तरपुस्तिका परीक्षक द्वारा उन्हें दी गई है, वह उनकी ही है। भिन्न विवरणों की उत्तरपुस्तिका प्राप्त होने पर उसे तुरंत परीक्षक को वापस लौटा दिया जाए।
- उत्तरपुस्तिका प्राप्त होने पर परीक्षार्थी उनके आवरण पृष्ठ के पीछे अंकित "परीक्षार्थियों के लिए निर्देश" अवश्य पढ़ें एवं उसका अनुपालन करें।
- परीक्षार्थी अपनी उत्तरपुस्तिका के कवर पृष्ठ के ऊपरी बायें तथा दायें भागों में क्रमांक-(1) में अपने उत्तर देने का माध्यम अंकित करते हुए क्रमांक-(2) में अपना पूर्ण हस्ताक्षर अंकित करें। इसके अलावा अन्य मुद्रित विवरणों में किसी भी प्रकार से कोई छेड़-छाड़ नहीं करें।
- प्रायोगिक परीक्षा की उत्तरपुस्तिका के आवरण पृष्ठ के निचले बायें एवं दायें भागों को परीक्षार्थी द्वारा कदापि नहीं भरा जाएगा। अगर परीक्षार्थी इस भाग को भरते हैं, तो परीक्षार्थी का इस विषय में परीक्षाफल रद्द किया जा सकता है। ये दोनों भाग आंतरिक/बाह्य परीक्षकों को भरने के लिए दिया गया है।
- उत्तरपुस्तिका के पन्नों के दोनों पृष्ठों पर तथा प्रत्येक लाइन पर लिखें एवं पृष्ठों को नष्ट न करें।
- यदि रफ कार्य करने की आवश्यकता हो, तो परीक्षार्थी उत्तरपुस्तिका के अंतिम पृष्ठ पर रफ कार्य करके उसे काट दे/क्रॉस (x) कर दें।
- उत्तरपुस्तिका के आंतरिक पृष्ठों पर दाहिने हाशिए में लाइन खींचकर सादा स्थान छोड़ रखा गया है। शेष स्थान रूल्ड है। परीक्षार्थी दाहिने हाशिए के सादे स्थान में कुछ भी नहीं लिखेंगे, चूंकि यह भाग परीक्षक के उपयोग के लिए है।
- उत्तरपुस्तिका के पृष्ठों को मोड़ें- फाड़ें नहीं तथा बीच-बीच में व्यर्थ ही खाली न छोड़ें।
- प्रश्न-पत्र में दी हुई संख्या के अनुसार अपने उत्तरों की संख्या लिखें।
- व्हाइटनगर, ब्लेड तथा नाखून का इस्तेमाल करना सर्वथा वर्जित है, अन्यथा परीक्षाफल अमान्य कर दिया जाएगा।
- प्रश्नोत्तर के समाप्त होने पर अंतिम में नीचे एक क्षैतिज रेखा खींच दें।
- आंतरिक परीक्षक द्वारा उपलब्ध कराये गए उपस्थिति-पत्रक में परीक्षार्थी द्वारा यथा-स्तम्भ परीक्षा की तिथि अंकित करते हुए उत्तरपुस्तिका की क्रम संख्या लिखकर अपना हस्ताक्षर किया जाएगा। परीक्षार्थी की उपस्थित, अनुपस्थित एवं निष्कासन से संबंधित संगत गोले को नीले/काले पेन से परीक्षक द्वारा भरा जाएगा न कि परीक्षार्थी द्वारा।
- परीक्षार्थी अपनी उत्तरपुस्तिका को आन्तरिक परीक्षक के पास जमा किये बिना परीक्षा भवन न छोड़ें।
- परीक्षा केन्द्र में कैंलकुलेटर, मोबाइल फोन, डियर फोन, पेजर, ब्लूटूथ या इस प्रकार का कोई अन्य इलेक्ट्रॉनिक उपकरण ले जाना सख्त मना है।
- जाँच परीक्षा में गैर-उत्प्रेषित या जाँच परीक्षा में अनुपस्थित छात्र/छात्रा इंटरमीडिएट वार्षिक प्रायोगिक परीक्षा, 2024 में कदापि सम्मिलित नहीं हो सकते हैं।



बिहार विद्यालय परीक्षा समिति, पटना
BIHAR SCHOOL EXAMINATION BOARD, PATNA
इंटरमीडिएट वार्षिक परीक्षा, 2024
INTERMEDIATE ANNUAL EXAMINATION, 2024
प्रायोगिक परीक्षा का प्रवेश पत्र
Admit Card For Practical Examination

संकाय: वाणिज्य
FACULTY: COMMERCE

BSEB UNIQUE Id:- 2222110010737
कॉलेज/+2 स्कूल का नाम GAYA COLLEGE, GAYA
परीक्षार्थी का नाम PRIYANKA KUMARI
माता का नाम TARAMUNI DEVI
पिता का नाम MUKESH PASWAN
वैवाहिक स्थिति Unmarried
परीक्षार्थी का आधार नं० 896876425786 दिव्यांग कोटि NO
सूचीकरण संख्या/वर्ष R-210013296-22 परीक्षार्थी की कोटि REGULAR
रोल कोड 21001 रोल क्रमांक 24020322 लिंग FEMALE
परीक्षा केंद्र का नाम GAYA COLLEGE, GAYA



प्रायोगिक परीक्षा के विषय (निर्धारित परीक्षा कार्यक्रम सहित)

प्रायोगिक विषय	विषय कोड	विषय का नाम	परीक्षा की तारीख
वैकल्पिक विषय			10/01/2024 to 20/01/2024
अतिरिक्त विषय	218	Entrepreneurship	

संजीव कुमार

महाविद्यालय / +2 विद्यालय प्रधान का हस्ताक्षर
एवं मुहर

परीक्षा नियंत्रक (उ०मा०)

परीक्षार्थी के लिए आवश्यक निर्देश

- BSEB Unique Id सत्र 2021 - 23 से सूचीकृत हुए परीक्षार्थियों को जारी किया गया है। सत्र 2021 - 23 के पूर्व सत्र के किसी परीक्षार्थी को BSEB Unique Id जारी नहीं किया गया है।
- प्रायोगिक परीक्षा दिनांक 10/01/2024 से 20/01/2024 तक संचालित होगी। केन्द्राधीक्षक दिनांक 10/01/2024 से 20/01/2024 तक की अवधि में परीक्षार्थियों की संख्या के अनुसार तिथि एवं पाली का निर्धारण करके प्रायोगिक परीक्षा केन्द्र पर आवंटित सभी परीक्षार्थियों के प्रायोगिक विषयों की परीक्षा आयोजित करेंगे।
- परीक्षार्थी अपने इस प्रवेश-पत्र में उल्लिखित प्रायोगिक परीक्षा केन्द्र पर दिनांक 10-01-2024 को पूर्वाह्न 09:00 बजे अनिवार्य रूप से जाकर परीक्षा केन्द्र के परिसर की सूचना पट्ट से यह जानकारी प्राप्त कर लें कि उनके द्वारा चयनित विषय की प्रायोगिक परीक्षा किस तिथि एवं किस पाली में संचालित होगी, जिसमें उन्हें सम्मिलित होना अनिवार्य है।
- परीक्षार्थी के प्रत्येक प्रायोगिक विषय की परीक्षा के लिए 08 पृष्ठों की केवल एक ही उत्तरपुस्तिका मिलेगी। अतिरिक्त उत्तरपुस्तिका नहीं दी जाएगी। परीक्षार्थी उत्तरपुस्तिका लेते ही यह सुनिश्चित कर लें कि इसमें 8 पृष्ठ हैं एवं सही क्रम में हैं।
- उत्तरपुस्तिका प्राप्त होते ही परीक्षार्थी अपने प्रवेश-पत्र तथा उत्तरपुस्तिका पर मुद्रित विवरणों (Details) का मिलान कर यह अवश्य सुनिश्चित हो लें कि जो उत्तरपुस्तिका परीक्षक द्वारा उन्हें दी गई है, वह उन्हीं की है। भिन्न विवरणों की उत्तरपुस्तिका प्राप्त होने पर उसे तुरंत परीक्षक को वापस लौटा दिया जाए।
- उत्तरपुस्तिका प्राप्त होने पर परीक्षार्थी उनके आवरण पृष्ठ के पीछे अंकित "परीक्षार्थियों के लिए निर्देश" अवश्य पढ़ें एवं उसका अनुपालन करें।
- परीक्षार्थी अपनी उत्तरपुस्तिका के कवर पृष्ठ के ऊपरी बायें तथा दायें भागों में क्रमांक-(1) में अपने उत्तर देने का माध्यम अंकित करते हुए क्रमांक-(2) में अपना पूर्ण हस्ताक्षर अंकित करें। इसके अलावा अन्य मुद्रित विवरणों में किसी भी प्रकार से कोई छेड़-छाड़ नहीं करें।
- प्रायोगिक परीक्षा की उत्तरपुस्तिका के आवरण पृष्ठ के निचले बायें एवं दायें भागों को परीक्षार्थी द्वारा कदापि नहीं भरा जाएगा। अगर परीक्षार्थी इस भाग को भरते हैं, तो परीक्षार्थी का इस विषय में परीक्षाफल रद्द किया जा सकता है। ये दोनों भाग आंतरिक/बाह्य परीक्षकों को भरने के लिए दिया गया है।
- उत्तरपुस्तिका के पन्नों के दोनों पृष्ठों पर तथा प्रत्येक लाइन पर लिखें एवं पृष्ठों को नष्ट न करें।
- यदि रफ कार्य करने की आवश्यकता हो, तो परीक्षार्थी उत्तरपुस्तिका के अंतिम पृष्ठ पर रफ कार्य करके उसे काट दे/क्रॉस (x) कर दें।
- उत्तरपुस्तिका के आंतरिक पृष्ठों पर दाहिने हाशिए में लाइन खींचकर सादा स्थान छोड़ रखा गया है। शेष स्थान रूल्ड है। परीक्षार्थी दाहिने हाशिए के सादे स्थान में कुछ भी नहीं लिखेंगे, चूंकि यह भाग परीक्षक के उपयोग के लिए है।
- उत्तरपुस्तिका के पृष्ठों को मोड़ें- फाड़ें नहीं तथा बीच-बीच में व्यर्थ ही खाली न छोड़ें।
- प्रश्न-पत्र में दी हुई संख्या के अनुसार अपने उत्तरों की संख्या लिखें।
- व्हाइटनगर, ब्लेड तथा नाखून का इस्तेमाल करना सर्वथा वर्जित है, अन्यथा परीक्षाफल अमान्य कर दिया जाएगा।
- प्रश्नोत्तर के समाप्त होने पर अंतिम में नीचे एक क्षैतिज रेखा खींच दें।
- आंतरिक परीक्षक द्वारा उपलब्ध कराये गए उपस्थिति-पत्रक में परीक्षार्थी द्वारा यथा-स्तम्भ परीक्षा की तिथि अंकित करते हुए उत्तरपुस्तिका की क्रम संख्या लिखकर अपना हस्ताक्षर किया जाएगा। परीक्षार्थी की उपस्थित, अनुपस्थित एवं निष्कासन से संबंधित संगत गोले को नीले/काले पेन से परीक्षक द्वारा भरा जाएगा न कि परीक्षार्थी द्वारा।
- परीक्षार्थी अपनी उत्तरपुस्तिका को आन्तरिक परीक्षक के पास जमा किये बिना परीक्षा भवन न छोड़ें।
- परीक्षा केन्द्र में कैलकुलेटर, मोबाइल फोन, डायर फोन, पेजर, ब्लूटूथ या इस प्रकार का कोई अन्य इलेक्ट्रॉनिक उपकरण ले जाना सख्त मना है।
- जाँच परीक्षा में गैर-उत्प्रेषित या जाँच परीक्षा में अनुपस्थित छात्र/छात्रा इंटरमीडिएट वार्षिक प्रायोगिक परीक्षा, 2024 में कदापि सम्मिलित नहीं हो सकते हैं।



बिहार विद्यालय परीक्षा समिति, पटना
BIHAR SCHOOL EXAMINATION BOARD, PATNA
इंटरमीडिएट वार्षिक परीक्षा, 2024
INTERMEDIATE ANNUAL EXAMINATION, 2024
प्रायोगिक परीक्षा का प्रवेश पत्र
Admit Card For Practical Examination

संकाय: वाणिज्य
FACULTY: COMMERCE

BSEB UNIQUE Id:- 2222110010699
कॉलेज/+2 स्कूल का नाम GAYA COLLEGE, GAYA
परीक्षार्थी का नाम PRISKILLA
माता का नाम PUJA DEVI
पिता का नाम REVTI PRASAD SHARMA
वैवाहिक स्थिति Unmarried
परीक्षार्थी का आधार नं० 407610233169 दिव्यांग कोटि NO
सूचीकरण संख्या/वर्ष R-210013290-22 परीक्षार्थी की कोटि REGULAR
रोल कोड 21001 रोल क्रमांक 24020161 लिंग FEMALE
परीक्षा केंद्र का नाम GAYA COLLEGE, GAYA



प्रायोगिक परीक्षा के विषय (निर्धारित परीक्षा कार्यक्रम सहित)

प्रायोगिक विषय	विषय कोड	विषय का नाम	परीक्षा की तारीख
वैकल्पिक विषय			10/01/2024 to 20/01/2024
अतिरिक्त विषय	218	Entrepreneurship	

संजीव कुमार

महाविद्यालय / +2 विद्यालय प्रधान का हस्ताक्षर
एवं मुहर

परीक्षा नियंत्रक (उ०मा०)

परीक्षार्थी के लिए आवश्यक निर्देश

- BSEB Unique Id सत्र 2021 - 23 से सूचीकृत हुए परीक्षार्थियों को जारी किया गया है। सत्र 2021 - 23 के पूर्व सत्र के किसी परीक्षार्थी को BSEB Unique Id जारी नहीं किया गया है।
- प्रायोगिक परीक्षा दिनांक 10/01/2024 से 20/01/2024 तक संचालित होगी। केन्द्राधीक्षक दिनांक 10/01/2024 से 20/01/2024 तक की अवधि में परीक्षार्थियों की संख्या के अनुसार तिथि एवं पाली का निर्धारण करके प्रायोगिक परीक्षा केन्द्र पर आवंटित सभी परीक्षार्थियों के प्रायोगिक विषयों की परीक्षा आयोजित करेंगे।
- परीक्षार्थी अपने इस प्रवेश-पत्र में उल्लिखित प्रायोगिक परीक्षा केंद्र पर दिनांक 10-01-2024 को पूर्वाह्न 09:00 बजे अनिवार्य रूप से जाकर परीक्षा केन्द्र के परिसर की सूचना पट्ट से यह जानकारी प्राप्त कर लें कि उनके द्वारा चयनित विषय की प्रायोगिक परीक्षा किस तिथि एवं किस पाली में संचालित होगी, जिसमें उन्हें सम्मिलित होना अनिवार्य है।
- परीक्षार्थी के प्रत्येक प्रायोगिक विषय की परीक्षा के लिए 08 पृष्ठों की केवल एक ही उत्तरपुस्तिका मिलेगी। अतिरिक्त उत्तरपुस्तिका नहीं दी जाएगी। परीक्षार्थी उत्तरपुस्तिका लेते ही यह सुनिश्चित कर लें कि इसमें 8 पृष्ठ हैं एवं सही क्रम में है।
- उत्तरपुस्तिका प्राप्त होते ही परीक्षार्थी अपने प्रवेश-पत्र तथा उत्तरपुस्तिका पर मुद्रित विवरणों (Details) का मिलान कर यह अवश्य सुनिश्चित हो लें कि जो उत्तरपुस्तिका परीक्षक द्वारा उन्हें दी गई है, वह उन्हीं की है। भिन्न विवरणों की उत्तरपुस्तिका प्राप्त होने पर उसे तुरंत परीक्षक को वापस लौटा दिया जाए।
- उत्तरपुस्तिका प्राप्त होने पर परीक्षार्थी उनके आवरण पृष्ठ के पीछे अंकित "परीक्षार्थियों के लिए निर्देश" अवश्य पढ़ें एवं उसका अनुपालन करें।
- परीक्षार्थी अपनी उत्तरपुस्तिका के कवर पृष्ठ के ऊपरी बायें तथा दायें भागों में क्रमांक-(1) में अपने उत्तर देने का माध्यम अंकित करते हुए क्रमांक-(2) में अपना पूर्ण हस्ताक्षर अंकित करें। इसके अलावा अन्य मुद्रित विवरणों में किसी भी प्रकार से कोई छेड़-छाड़ नहीं करें।
- प्रायोगिक परीक्षा की उत्तरपुस्तिका के आवरण पृष्ठ के निचले बायें एवं दायें भागों को परीक्षार्थी द्वारा कदापि नहीं भरा जाएगा। अगर परीक्षार्थी इस भाग को भरते हैं, तो परीक्षार्थी का इस विषय में परीक्षाफल रद्द किया जा सकता है। ये दोनों भाग आंतरिक/बाह्य परीक्षकों को भरने के लिए दिया गया है।
- उत्तरपुस्तिका के पन्नों के दोनों पृष्ठों पर तथा प्रत्येक लाइन पर लिखें एवं पृष्ठों को नष्ट न करें।
- यदि रफ कार्य करने की आवश्यकता हो, तो परीक्षार्थी उत्तरपुस्तिका के अंतिम पृष्ठ पर रफ कार्य करके उसे काट दे/क्रॉस (x) कर दें।
- उत्तरपुस्तिका के आंतरिक पृष्ठों पर दाहिने हाशिए में लाइन खींचकर सादा स्थान छोड़ रखा गया है। शेष स्थान रूल्ड है। परीक्षार्थी दाहिने हाशिए के सादे स्थान में कुछ भी नहीं लिखेंगे, चूंकि यह भाग परीक्षक के उपयोग के लिए है।
- उत्तरपुस्तिका के पृष्ठों को मोड़ें- फाड़ें नहीं तथा बीच-बीच में व्यर्थ ही खाली न छोड़ें।
- प्रश्न-पत्र में दी हुई संख्या के अनुसार अपने उत्तरों की संख्या लिखें।
- व्हाइटनगर, ब्लेड तथा नाखून का इस्तेमाल करना सर्वथा वर्जित है, अन्यथा परीक्षाफल अमान्य कर दिया जाएगा।
- प्रश्नोत्तर के समाप्त होने पर अंतिम में नीचे एक क्षैतिज रेखा खींच दें।
- आंतरिक परीक्षक द्वारा उपलब्ध कराये गए उपस्थिति-पत्रक में परीक्षार्थी द्वारा यथा-स्तम्भ परीक्षा की तिथि अंकित करते हुए उत्तरपुस्तिका की क्रम संख्या लिखकर अपना हस्ताक्षर किया जाएगा। परीक्षार्थी की उपस्थित, अनुपस्थित एवं निष्कासन से संबंधित संगत गोले को नीले/काले पेन से परीक्षक द्वारा भरा जाएगा न कि परीक्षार्थी द्वारा।
- परीक्षार्थी अपनी उत्तरपुस्तिका को आन्तरिक परीक्षक के पास जमा किये बिना परीक्षा भवन न छोड़ें।
- परीक्षा केन्द्र में कैंलकुलेटर, मोबाइल फोन, डियर फोन, पेजर, ब्लूटूथ या इस प्रकार का कोई अन्य इलेक्ट्रॉनिक उपकरण ले जाना सख्त मना है।
- जाँच परीक्षा में गैर-उत्प्रेषित या जाँच परीक्षा में अनुपस्थित छात्र/छात्रा इंटरमीडिएट वार्षिक प्रायोगिक परीक्षा, 2024 में कदापि सम्मिलित नहीं हो सकते हैं।



बिहार विद्यालय परीक्षा समिति, पटना
BIHAR SCHOOL EXAMINATION BOARD, PATNA
इंटरमीडिएट वार्षिक परीक्षा, 2024
INTERMEDIATE ANNUAL EXAMINATION, 2024
प्रायोगिक परीक्षा का प्रवेश पत्र
Admit Card For Practical Examination

संकाय: वाणिज्य
FACULTY: COMMERCE

BSEB UNIQUE Id:- 2221110012521
कॉलेज/+2 स्कूल का नाम GAYA COLLEGE, GAYA
परीक्षार्थी का नाम PRAJYOT KUMAR
माता का नाम JYOTI DEVI
पिता का नाम PANKAJ KUMAR
वैवाहिक स्थिति Unmarried
परीक्षार्थी का आधार नं० 344908999656 दिव्यांग कोटि NO
सूचीकरण संख्या/वर्ष R-210013276-22 परीक्षार्थी की कोटि REGULAR
रौल कोड 21001 रौल क्रमांक 24020431 लिंग MALE
परीक्षा केंद्र का नाम GAYA COLLEGE, GAYA



प्रायोगिक परीक्षा के विषय (निर्धारित परीक्षा कार्यक्रम सहित)

प्रायोगिक विषय	विषय कोड	विषय का नाम	परीक्षा की तारीख
वैकल्पिक विषय			10/01/2024 to 20/01/2024
अतिरिक्त विषय	218	Entrepreneurship	

संजीव कुमार

महाविद्यालय / +2 विद्यालय प्रधान का हस्ताक्षर
एवं मुहर

परीक्षा नियंत्रक (उ०मा०)

परीक्षार्थी के लिए आवश्यक निर्देश

- BSEB Unique Id सत्र 2021 - 23 से सूचीकृत हुए परीक्षार्थियों को जारी किया गया है। सत्र 2021 - 23 के पूर्व सत्र के किसी परीक्षार्थी को BSEB Unique Id जारी नहीं किया गया है।
- प्रायोगिक परीक्षा दिनांक 10/01/2024 से 20/01/2024 तक संचालित होगी। केन्द्राधीक्षक दिनांक 10/01/2024 से 20/01/2024 तक की अवधि में परीक्षार्थियों की संख्या के अनुसार तिथि एवं पाली का निर्धारण करके प्रायोगिक परीक्षा केन्द्र पर आवंटित सभी परीक्षार्थियों के प्रायोगिक विषयों की परीक्षा आयोजित करेंगे।
- परीक्षार्थी अपने इस प्रवेश-पत्र में उल्लिखित प्रायोगिक परीक्षा केंद्र पर दिनांक 10-01-2024 को पूर्वाह्न 09:00 बजे अनिवार्य रूप से जाकर परीक्षा केन्द्र के परिसर की सूचना पट्ट से यह जानकारी प्राप्त कर लें कि उनके द्वारा चयनित विषय की प्रायोगिक परीक्षा किस तिथि एवं किस पाली में संचालित होगी, जिसमें उन्हें सम्मिलित होना अनिवार्य है।
- परीक्षार्थी के प्रत्येक प्रायोगिक विषय की परीक्षा के लिए 08 पृष्ठों की केवल एक ही उत्तरपुस्तिका मिलेगी। अतिरिक्त उत्तरपुस्तिका नहीं दी जाएगी। परीक्षार्थी उत्तरपुस्तिका लेते ही यह सुनिश्चित कर लें कि इसमें 8 पृष्ठ हैं एवं सही क्रम में हैं।
- उत्तरपुस्तिका प्राप्त होते ही परीक्षार्थी अपने प्रवेश-पत्र तथा उत्तरपुस्तिका पर मुद्रित विवरणों (Details) का मिलान कर यह अवश्य सुनिश्चित हो लें कि जो उत्तरपुस्तिका परीक्षक द्वारा उन्हें दी गई है, वह उन्हीं की है। भिन्न विवरणों की उत्तरपुस्तिका प्राप्त होने पर उसे तुरंत परीक्षक को वापस लौटा दिया जाए।
- उत्तरपुस्तिका प्राप्त होने पर परीक्षार्थी उनके आवरण पृष्ठ के पीछे अंकित "परीक्षार्थियों के लिए निर्देश" अवश्य पढ़ें एवं उसका अनुपालन करें।
- परीक्षार्थी अपनी उत्तरपुस्तिका के कवर पृष्ठ के ऊपरी बायें तथा दायें भागों में क्रमांक-(1) में अपने उत्तर देने का माध्यम अंकित करते हुए क्रमांक-(2) में अपना पूर्ण हस्ताक्षर अंकित करें। इसके अलावा अन्य मुद्रित विवरणों में किसी भी प्रकार से कोई छेड़-छाड़ नहीं करें।
- प्रायोगिक परीक्षा की उत्तरपुस्तिका के आवरण पृष्ठ के निचले बायें एवं दायें भागों को परीक्षार्थी द्वारा कदापि नहीं भरा जाएगा। अगर परीक्षार्थी इस भाग को भरते हैं, तो परीक्षार्थी का इस विषय में परीक्षाफल रद्द किया जा सकता है। ये दोनों भाग आंतरिक/बाह्य परीक्षकों को भरने के लिए दिया गया है।
- उत्तरपुस्तिका के पन्नों के दोनों पृष्ठों पर तथा प्रत्येक लाइन पर लिखें एवं पृष्ठों को नष्ट न करें।
- यदि रफ कार्य करने की आवश्यकता हो, तो परीक्षार्थी उत्तरपुस्तिका के अंतिम पृष्ठ पर रफ कार्य करके उसे काट दे/क्रॉस (x) कर दें।
- उत्तरपुस्तिका के आंतरिक पृष्ठों पर दाहिने हाशिए में लाइन खींचकर सादा स्थान छोड़ रखा गया है। शेष स्थान रूल्ड है। परीक्षार्थी दाहिने हाशिए के सादे स्थान में कुछ भी नहीं लिखेंगे, चूंकि यह भाग परीक्षक के उपयोग के लिए है।
- उत्तरपुस्तिका के पृष्ठों को मोड़ें- फाड़ें नहीं तथा बीच-बीच में व्यर्थ ही खाली न छोड़ें।
- प्रश्न-पत्र में दी हुई संख्या के अनुसार अपने उत्तरों की संख्या लिखें।
- व्हाइटनगर, ब्लेड तथा नाखून का इस्तेमाल करना सर्वथा वर्जित है, अन्यथा परीक्षाफल अमान्य कर दिया जाएगा।
- प्रश्नोत्तर के समाप्त होने पर अंतिम में नीचे एक क्षैतिज रेखा खींच दें।
- आंतरिक परीक्षक द्वारा उपलब्ध कराये गए उपस्थिति-पत्रक में परीक्षार्थी द्वारा यथा-स्तम्भ परीक्षा की तिथि अंकित करते हुए उत्तरपुस्तिका की क्रम संख्या लिखकर अपना हस्ताक्षर किया जाएगा। परीक्षार्थी की उपस्थित, अनुपस्थित एवं निष्कासन से संबंधित संगत गोले को नीले/काले पेन से परीक्षक द्वारा भरा जाएगा न कि परीक्षार्थी द्वारा।
- परीक्षार्थी अपनी उत्तरपुस्तिका को आन्तरिक परीक्षक के पास जमा किये बिना परीक्षा भवन न छोड़ें।
- परीक्षा केन्द्र में कैंलकुलेटर, मोबाइल फोन, डियर फोन, पेजर, ब्लूटूथ या इस प्रकार का कोई अन्य इलेक्ट्रॉनिक उपकरण ले जाना सख्त मना है।
- जाँच परीक्षा में गैर-उत्प्रेषित या जाँच परीक्षा में अनुपस्थित छात्र/छात्रा इंटरमीडिएट वार्षिक प्रायोगिक परीक्षा, 2024 में कदापि सम्मिलित नहीं हो सकते हैं।



बिहार विद्यालय परीक्षा समिति, पटना
BIHAR SCHOOL EXAMINATION BOARD, PATNA
इंटरमीडिएट वार्षिक परीक्षा, 2024
INTERMEDIATE ANNUAL EXAMINATION, 2024
प्रायोगिक परीक्षा का प्रवेश पत्र
Admit Card For Practical Examination

संकाय: वाणिज्य
FACULTY: COMMERCE

BSEB UNIQUE Id:- 2222110010721
कॉलेज/+2 स्कूल का नाम GAYA COLLEGE, GAYA
परीक्षार्थी का नाम PRIYA BHARTI
माता का नाम AASHA RANI
पिता का नाम RANJEET KUMAR BARNWAL
वैवाहिक स्थिति Unmarried
परीक्षार्थी का आधार नं० 753140660678 दिव्यांग कोटि NO
सूचीकरण संख्या/वर्ष R-210013293-22 परीक्षार्थी की कोटि REGULAR
रोल कोड 21001 रोल क्रमांक 24020001 लिंग FEMALE
परीक्षा केंद्र का नाम GAYA COLLEGE, GAYA



प्रायोगिक परीक्षा के विषय (निर्धारित परीक्षा कार्यक्रम सहित)

प्रायोगिक विषय	विषय कोड	विषय का नाम	परीक्षा की तारीख
वैकल्पिक विषय	218	ENTREPRENEURSHIP	10/01/2024 to 20/01/2024
अतिरिक्त विषय			

संजीव कुमार

महाविद्यालय / +2 विद्यालय प्रधान का हस्ताक्षर
एवं मुहर

परीक्षा नियंत्रक (उ०मा०)

परीक्षार्थी के लिए आवश्यक निर्देश

- BSEB Unique Id सत्र 2021 - 23 से सूचीकृत हुए परीक्षार्थियों को जारी किया गया है। सत्र 2021 - 23 के पूर्व सत्र के किसी परीक्षार्थी को BSEB Unique Id जारी नहीं किया गया है।
- प्रायोगिक परीक्षा दिनांक 10/01/2024 से 20/01/2024 तक संचालित होगी। केन्द्राधीक्षक दिनांक 10/01/2024 से 20/01/2024 तक की अवधि में परीक्षार्थियों की संख्या के अनुसार तिथि एवं पाली का निर्धारण करके प्रायोगिक परीक्षा केन्द्र पर आवंटित सभी परीक्षार्थियों के प्रायोगिक विषयों की परीक्षा आयोजित करेंगे।
- परीक्षार्थी अपने इस प्रवेश-पत्र में उल्लिखित प्रायोगिक परीक्षा केंद्र पर दिनांक 10-01-2024 को पूर्वाह्न 09:00 बजे अनिवार्य रूप से जाकर परीक्षा केन्द्र के परिसर की सूचना पट्ट से यह जानकारी प्राप्त कर लें कि उनके द्वारा चयनित विषय की प्रायोगिक परीक्षा किस तिथि एवं किस पाली में संचालित होगी, जिसमें उन्हें सम्मिलित होना अनिवार्य है।
- परीक्षार्थी के प्रत्येक प्रायोगिक विषय की परीक्षा के लिए 08 पृष्ठों की केवल एक ही उत्तरपुस्तिका मिलेगी। अतिरिक्त उत्तरपुस्तिका नहीं दी जाएगी। परीक्षार्थी उत्तरपुस्तिका लेते ही यह सुनिश्चित कर लें कि इसमें 8 पृष्ठ हैं एवं सही क्रम में हैं।
- उत्तरपुस्तिका प्राप्त होते ही परीक्षार्थी अपने प्रवेश-पत्र तथा उत्तरपुस्तिका पर मुद्रित विवरणों (Details) का मिलान कर यह अवश्य सुनिश्चित हो लें कि जो उत्तरपुस्तिका परीक्षक द्वारा उन्हें दी गई है, वह उन्हीं की है। भिन्न विवरणों की उत्तरपुस्तिका प्राप्त होने पर उसे तुरंत परीक्षक को वापस लौटा दिया जाए।
- उत्तरपुस्तिका प्राप्त होने पर परीक्षार्थी उनके आवरण पृष्ठ के पीछे अंकित "परीक्षार्थियों के लिए निर्देश" अवश्य पढ़ें एवं उसका अनुपालन करें।
- परीक्षार्थी अपनी उत्तरपुस्तिका के कवर पृष्ठ के ऊपरी बायें तथा दायें भागों में क्रमांक-(1) में अपने उत्तर देने का माध्यम अंकित करते हुए क्रमांक-(2) में अपना पूर्ण हस्ताक्षर अंकित करें। इसके अलावा अन्य मुद्रित विवरणों में किसी भी प्रकार से कोई छेड़-छाड़ नहीं करें।
- प्रायोगिक परीक्षा की उत्तरपुस्तिका के आवरण पृष्ठ के निचले बायें एवं दायें भागों को परीक्षार्थी द्वारा कदापि नहीं भरा जाएगा। अगर परीक्षार्थी इस भाग को भरते हैं, तो परीक्षार्थी का इस विषय में परीक्षाफल रद्द किया जा सकता है। ये दोनों भाग आंतरिक/बाह्य परीक्षकों को भरने के लिए दिया गया है।
- उत्तरपुस्तिका के पन्नों के दोनों पृष्ठों पर तथा प्रत्येक लाइन पर लिखें एवं पृष्ठों को नष्ट न करें।
- यदि रफ कार्य करने की आवश्यकता हो, तो परीक्षार्थी उत्तरपुस्तिका के अंतिम पृष्ठ पर रफ कार्य करके उसे काट दे/क्रॉस (x) कर दें।
- उत्तरपुस्तिका के आंतरिक पृष्ठों पर दाहिने हाशिए में लाइन खींचकर सादा स्थान छोड़ रखा गया है। शेष स्थान रूल्ड है। परीक्षार्थी दाहिने हाशिए के सादे स्थान में कुछ भी नहीं लिखेंगे, चूंकि यह भाग परीक्षक के उपयोग के लिए है।
- उत्तरपुस्तिका के पृष्ठों को मोड़ें- फाड़ें नहीं तथा बीच-बीच में व्यर्थ ही खाली न छोड़ें।
- प्रश्न-पत्र में दी हुई संख्या के अनुसार अपने उत्तरों की संख्या लिखें।
- व्हाइटनगर, ब्लेड तथा नाखून का इस्तेमाल करना सर्वथा वर्जित है, अन्यथा परीक्षाफल अमान्य कर दिया जाएगा।
- प्रश्नोत्तर के समाप्त होने पर अंतिम में नीचे एक क्षैतिज रेखा खींच दें।
- आंतरिक परीक्षक द्वारा उपलब्ध कराये गए उपस्थिति-पत्रक में परीक्षार्थी द्वारा यथा-स्तम्भ परीक्षा की तिथि अंकित करते हुए उत्तरपुस्तिका की क्रम संख्या लिखकर अपना हस्ताक्षर किया जाएगा। परीक्षार्थी की उपस्थित, अनुपस्थित एवं निष्कासन से संबंधित संगत गोले को नीले/काले पेन से परीक्षक द्वारा भरा जाएगा न कि परीक्षार्थी द्वारा।
- परीक्षार्थी अपनी उत्तरपुस्तिका को आन्तरिक परीक्षक के पास जमा किये बिना परीक्षा भवन न छोड़ें।
- परीक्षा केन्द्र में कैलकुलेटर, मोबाइल फोन, डायर फोन, पेजर, ब्लूटूथ या इस प्रकार का कोई अन्य इलेक्ट्रॉनिक उपकरण ले जाना सख्त मना है।
- जाँच परीक्षा में गैर-उत्प्रेषित या जाँच परीक्षा में अनुपस्थित छात्र/छात्रा इंटरमीडिएट वार्षिक प्रायोगिक परीक्षा, 2024 में कदापि सम्मिलित नहीं हो सकते हैं।



बिहार विद्यालय परीक्षा समिति, पटना
BIHAR SCHOOL EXAMINATION BOARD, PATNA
इंटरमीडिएट वार्षिक परीक्षा, 2024
INTERMEDIATE ANNUAL EXAMINATION, 2024
प्रायोगिक परीक्षा का प्रवेश पत्र
Admit Card For Practical Examination

संकाय: वाणिज्य
FACULTY: COMMERCE

BSEB UNIQUE Id:- 2221110012604
कॉलेज/+2 स्कूल का नाम GAYA COLLEGE, GAYA
परीक्षार्थी का नाम PRIYANSHU KUMAR
माता का नाम PINKI DEVI
पिता का नाम RAVI SHANKAR PRASAD
वैवाहिक स्थिति Unmarried
परीक्षार्थी का आधार नं० 639591126084 दिव्यांग कोटि NO
सूचीकरण संख्या/वर्ष R-210013299-22 परीक्षार्थी की कोटि REGULAR
रोल कोड 21001 रोल क्रमांक 24020556 लिंग MALE
परीक्षा केंद्र का नाम GAYA COLLEGE, GAYA



प्रायोगिक परीक्षा के विषय (निर्धारित परीक्षा कार्यक्रम सहित)

प्रायोगिक विषय	विषय कोड	विषय का नाम	परीक्षा की तारीख
वैकल्पिक विषय	218	ENTREPRENEURSHIP	10/01/2024 to 20/01/2024
अतिरिक्त विषय			

संजीव कुमार

महाविद्यालय / +2 विद्यालय प्रधान का हस्ताक्षर
एवं मुहर

परीक्षा नियंत्रक (30मा0)

परीक्षार्थी के लिए आवश्यक निर्देश

- BSEB Unique Id सत्र 2021 - 23 से सूचीकृत हुए परीक्षार्थियों को जारी किया गया है। सत्र 2021 - 23 के पूर्व सत्र के किसी परीक्षार्थी को BSEB Unique Id जारी नहीं किया गया है।
- प्रायोगिक परीक्षा दिनांक 10/01/2024 से 20/01/2024 तक संचालित होगी। केन्द्राधीक्षक दिनांक 10/01/2024 से 20/01/2024 तक की अवधि में परीक्षार्थियों की संख्या के अनुसार तिथि एवं पाली का निर्धारण करके प्रायोगिक परीक्षा केन्द्र पर आवंटित सभी परीक्षार्थियों के प्रायोगिक विषयों की परीक्षा आयोजित करेंगे।
- परीक्षार्थी अपने इस प्रवेश-पत्र में उल्लिखित प्रायोगिक परीक्षा केंद्र पर दिनांक 10-01-2024 को पूर्वाह्न 09:00 बजे अनिवार्य रूप से जाकर परीक्षा केन्द्र के परिसर की सूचना पट्ट से यह जानकारी प्राप्त कर लें कि उनके द्वारा चयनित विषय की प्रायोगिक परीक्षा किस तिथि एवं किस पाली में संचालित होगी, जिसमें उन्हें सम्मिलित होना अनिवार्य है।
- परीक्षार्थी के प्रत्येक प्रायोगिक विषय की परीक्षा के लिए 08 पृष्ठों की केवल एक ही उत्तरपुस्तिका मिलेगी। अतिरिक्त उत्तरपुस्तिका नहीं दी जाएगी। परीक्षार्थी उत्तरपुस्तिका लेते ही यह सुनिश्चित कर लें कि इसमें 8 पृष्ठ हैं एवं सही क्रम में हैं।
- उत्तरपुस्तिका प्राप्त होते ही परीक्षार्थी अपने प्रवेश-पत्र तथा उत्तरपुस्तिका पर मुद्रित विवरणों (Details) का मिलान कर यह अवश्य सुनिश्चित हो लें कि जो उत्तरपुस्तिका परीक्षक द्वारा उन्हें दी गई है, वह उन्हीं की है। भिन्न विवरणों की उत्तरपुस्तिका प्राप्त होने पर उसे तुरंत परीक्षक को वापस लौटा दिया जाए।
- उत्तरपुस्तिका प्राप्त होने पर परीक्षार्थी उनके आवरण पृष्ठ के पीछे अंकित "परीक्षार्थियों के लिए निर्देश" अवश्य पढ़ें एवं उसका अनुपालन करें।
- परीक्षार्थी अपनी उत्तरपुस्तिका के कवर पृष्ठ के ऊपरी बायें तथा दायें भागों में क्रमांक-(1) में अपने उत्तर देने का माध्यम अंकित करते हुए क्रमांक-(2) में अपना पूर्ण हस्ताक्षर अंकित करें। इसके अलावा अन्य मुद्रित विवरणों में किसी भी प्रकार से कोई छेड़-छाड़ नहीं करें।
- प्रायोगिक परीक्षा की उत्तरपुस्तिका के आवरण पृष्ठ के निचले बायें एवं दायें भागों को परीक्षार्थी द्वारा कदापि नहीं भरा जाएगा। अगर परीक्षार्थी इस भाग को भरते हैं, तो परीक्षार्थी का इस विषय में परीक्षाफल रद्द किया जा सकता है। ये दोनों भाग आंतरिक/बाह्य परीक्षकों को भरने के लिए दिया गया है।
- उत्तरपुस्तिका के पन्नों के दोनों पृष्ठों पर तथा प्रत्येक लाइन पर लिखें एवं पृष्ठों को नष्ट न करें।
- यदि रफ कार्य करने की आवश्यकता हो, तो परीक्षार्थी उत्तरपुस्तिका के अंतिम पृष्ठ पर रफ कार्य करके उसे काट दे/क्रॉस (x) कर दें।
- उत्तरपुस्तिका के आंतरिक पृष्ठों पर दाहिने हाशिए में लाइन खींचकर सादा स्थान छोड़ रखा गया है। शेष स्थान रूल्ड है। परीक्षार्थी दाहिने हाशिए के सादे स्थान में कुछ भी नहीं लिखेंगे, चूंकि यह भाग परीक्षक के उपयोग के लिए है।
- उत्तरपुस्तिका के पृष्ठों को मोड़ें- फाड़ें नहीं तथा बीच-बीच में व्यर्थ ही खाली न छोड़ें।
- प्रश्न-पत्र में दी हुई संख्या के अनुसार अपने उत्तरों की संख्या लिखें।
- व्हाइटनगर, ब्लेड तथा नाखून का इस्तेमाल करना सर्वथा वर्जित है, अन्यथा परीक्षाफल अमान्य कर दिया जाएगा।
- प्रश्नोत्तर के समाप्त होने पर अंतिम में नीचे एक क्षैतिज रेखा खींच दें।
- आंतरिक परीक्षक द्वारा उपलब्ध कराये गए उपस्थिति-पत्रक में परीक्षार्थी द्वारा यथा-स्तम्भ परीक्षा की तिथि अंकित करते हुए उत्तरपुस्तिका की क्रम संख्या लिखकर अपना हस्ताक्षर किया जाएगा। परीक्षार्थी की उपस्थित, अनुपस्थित एवं निष्कासन से संबंधित संगत गोले को नीले/काले पेन से परीक्षक द्वारा भरा जाएगा न कि परीक्षार्थी द्वारा।
- परीक्षार्थी अपनी उत्तरपुस्तिका को आन्तरिक परीक्षक के पास जमा किये बिना परीक्षा भवन न छोड़ें।
- परीक्षा केन्द्र में कैलकुलेटर, मोबाइल फोन, डायर फोन, पेजर, ब्लूटूथ या इस प्रकार का कोई अन्य इलेक्ट्रॉनिक उपकरण ले जाना सख्त मना है।
- जाँच परीक्षा में गैर-उत्प्रेषित या जाँच परीक्षा में अनुपस्थित छात्र/छात्रा इंटरमीडिएट वार्षिक प्रायोगिक परीक्षा, 2024 में कदापि सम्मिलित नहीं हो सकते हैं।



बिहार विद्यालय परीक्षा समिति, पटना
BIHAR SCHOOL EXAMINATION BOARD, PATNA
इंटरमीडिएट वार्षिक परीक्षा, 2024
INTERMEDIATE ANNUAL EXAMINATION, 2024
प्रायोगिक परीक्षा का प्रवेश पत्र
Admit Card For Practical Examination

संकाय: वाणिज्य
FACULTY: COMMERCE

BSEB UNIQUE Id:- 2221110012522
कॉलेज/+2 स्कूल का नाम GAYA COLLEGE, GAYA
परीक्षार्थी का नाम PRAKASH CHANDRA KUMAR
माता का नाम USHA DEVI
पिता का नाम SHRVAN KUMAR
वैवाहिक स्थिति Unmarried
परीक्षार्थी का आधार नं० 851583954445 दिव्यांग कोटि NO
सूचीकरण संख्या/वर्ष R-210013277-22 परीक्षार्थी की कोटि REGULAR
रोल कोड 21001 रोल क्रमांक 24020775 लिंग MALE
परीक्षा केंद्र का नाम GAYA COLLEGE, GAYA



Prakash Kumar

प्रायोगिक परीक्षा के विषय (निर्धारित परीक्षा कार्यक्रम सहित)

प्रायोगिक विषय	विषय कोड	विषय का नाम	परीक्षा की तारीख
वैकल्पिक विषय	218	ENTREPRENEURSHIP	10/01/2024 to 20/01/2024
अतिरिक्त विषय			

संज्ञक (30मा०)

महाविद्यालय / +2 विद्यालय प्रधान का हस्ताक्षर
एवं मुहर

परीक्षा नियंत्रक (30मा०)

परीक्षार्थी के लिए आवश्यक निर्देश


- BSEB Unique Id सत्र 2021 - 23 से सूचीकृत हुए परीक्षार्थियों को जारी किया गया है। सत्र 2021 - 23 के पूर्व सत्र के किसी परीक्षार्थी को BSEB Unique Id जारी नहीं किया गया है।
- प्रायोगिक परीक्षा दिनांक 10/01/2024 से 20/01/2024 तक संचालित होगी। केन्द्राधीक्षक दिनांक 10/01/2024 से 20/01/2024 तक की अवधि में परीक्षार्थियों की संख्या के अनुसार तिथि एवं पाली का निर्धारण करके प्रायोगिक परीक्षा केन्द्र पर आवंटित सभी परीक्षार्थियों के प्रायोगिक विषयों की परीक्षा आयोजित करेंगे।
- परीक्षार्थी अपने इस प्रवेश-पत्र में उल्लिखित प्रायोगिक परीक्षा केंद्र पर दिनांक 10-01-2024 को पूर्वाह्न 09:00 बजे अनिवार्य रूप से जाकर परीक्षा केन्द्र के परिसर की सूचना पट्ट से यह जानकारी प्राप्त कर लें कि उनके द्वारा चयनित विषय की प्रायोगिक परीक्षा किस तिथि एवं किस पाली में संचालित होगी, जिसमें उन्हें सम्मिलित होना अनिवार्य है।
- परीक्षार्थी के प्रत्येक प्रायोगिक विषय की परीक्षा के लिए 08 पृष्ठों की केवल एक ही उत्तरपुस्तिका मिलेगी। अतिरिक्त उत्तरपुस्तिका नहीं दी जाएगी। परीक्षार्थी उत्तरपुस्तिका लेते ही यह सुनिश्चित कर लें कि इसमें 8 पृष्ठ हैं एवं सही क्रम में हैं।
- उत्तरपुस्तिका प्राप्त होते ही परीक्षार्थी अपने प्रवेश-पत्र तथा उत्तरपुस्तिका पर मुद्रित विवरणों (Details) का मिलान कर यह अवश्य सुनिश्चित हो लें कि जो उत्तरपुस्तिका परीक्षक द्वारा उन्हें दी गई है, वह उन्हीं की है। भिन्न विवरणों की उत्तरपुस्तिका प्राप्त होने पर उसे तुरंत परीक्षक को वापस लौटा दिया जाए।
- उत्तरपुस्तिका प्राप्त होने पर परीक्षार्थी उनके आवरण पृष्ठ के पीछे अंकित "परीक्षार्थियों के लिए निर्देश" अवश्य पढ़ें एवं उसका अनुपालन करें।
- परीक्षार्थी अपनी उत्तरपुस्तिका के कवर पृष्ठ के ऊपरी बायें तथा दायें भागों में क्रमांक-(1) में अपने उत्तर देने का माध्यम अंकित करते हुए क्रमांक-(2) में अपना पूर्ण हस्ताक्षर अंकित करें। इसके अलावा अन्य मुद्रित विवरणों में किसी भी प्रकार से कोई छेड़-छाड़ नहीं करें।
- प्रायोगिक परीक्षा की उत्तरपुस्तिका के आवरण पृष्ठ के निचले बायें एवं दायें भागों को परीक्षार्थी द्वारा कदापि नहीं भरा जाएगा। अगर परीक्षार्थी इस भाग को भरते हैं, तो परीक्षार्थी का इस विषय में परीक्षाफल रद्द किया जा सकता है। ये दोनों भाग आंतरिक/बाह्य परीक्षकों को भरने के लिए दिया गया है।
- उत्तरपुस्तिका के पन्नों के दोनों पृष्ठों पर तथा प्रत्येक लाइन पर लिखें एवं पृष्ठों को नष्ट न करें।
- यदि रफ कार्य करने की आवश्यकता हो, तो परीक्षार्थी उत्तरपुस्तिका के अंतिम पृष्ठ पर रफ कार्य करके उसे काट दे/क्रॉस (x) कर दें।
- उत्तरपुस्तिका के आंतरिक पृष्ठों पर दाहिने हाशिए में लाइन खींचकर सादा स्थान छोड़ रखा गया है। शेष स्थान रूल्ड है। परीक्षार्थी दाहिने हाशिए के सादे स्थान में कुछ भी नहीं लिखेंगे, चूंकि यह भाग परीक्षक के उपयोग के लिए है।
- उत्तरपुस्तिका के पृष्ठों को मोड़ें- फाड़ें नहीं तथा बीच-बीच में व्यर्थ ही खाली न छोड़ें।
- प्रश्न-पत्र में दी हुई संख्या के अनुसार अपने उत्तरों की संख्या लिखें।
- व्हाइटनगर, ब्लेड तथा नाखून का इस्तेमाल करना सर्वथा वर्जित है, अन्यथा परीक्षाफल अमान्य कर दिया जाएगा।
- प्रश्नोत्तर के समाप्त होने पर अंतिम में नीचे एक क्षैतिज रेखा खींच दें।
- आंतरिक परीक्षक द्वारा उपलब्ध कराये गए उपस्थिति-पत्रक में परीक्षार्थी द्वारा यथा-स्तम्भ परीक्षा की तिथि अंकित करते हुए उत्तरपुस्तिका की क्रम संख्या लिखकर अपना हस्ताक्षर किया जाएगा। परीक्षार्थी की उपस्थित, अनुपस्थित एवं निष्कासन से संबंधित संगत गोले को नीले/काले पेन से परीक्षक द्वारा भरा जाएगा न कि परीक्षार्थी द्वारा।
- परीक्षार्थी अपनी उत्तरपुस्तिका को आन्तरिक परीक्षक के पास जमा किये बिना परीक्षा भवन न छोड़ें।
- परीक्षा केन्द्र में कैंलकुलेटर, मोबाइल फोन, इयर फोन, पेजर, ब्लूटूथ या इस प्रकार का कोई अन्य इलेक्ट्रॉनिक उपकरण ले जाना सख्त मना है।
- जाँच परीक्षा में गैर-उत्प्रेषित या जाँच परीक्षा में अनुपस्थित छात्र/छात्रा इंटरमीडिएट वार्षिक प्रायोगिक परीक्षा, 2024 में कदापि सम्मिलित नहीं हो सकते हैं।



बिहार विद्यालय परीक्षा समिति, पटना
BIHAR SCHOOL EXAMINATION BOARD, PATNA
इंटरमीडिएट वार्षिक परीक्षा, 2024
INTERMEDIATE ANNUAL EXAMINATION, 2024
प्रायोगिक परीक्षा का प्रवेश पत्र
Admit Card For Practical Examination

संकाय: वाणिज्य
FACULTY: COMMERCE

BSEB UNIQUE Id:- 2221110012583
कॉलेज/+2 स्कूल का नाम GAYA COLLEGE, GAYA
परीक्षार्थी का नाम PRINCE RAJ
माता का नाम MALA DEVI
पिता का नाम SUNIL KUMAR
वैवाहिक स्थिति Unmarried
परीक्षार्थी का आधार नं० 934666953552 दिव्यांग कोटि NO
सूचीकरण संख्या/वर्ष R-210013289-22 परीक्षार्थी की कोटि REGULAR
रोल कोड 21001 रोल क्रमांक 24020475 लिंग MALE
परीक्षा केंद्र का नाम GAYA COLLEGE, GAYA



प्रायोगिक परीक्षा के विषय (निर्धारित परीक्षा कार्यक्रम सहित)

प्रायोगिक विषय	विषय कोड	विषय का नाम	परीक्षा की तारीख
वैकल्पिक विषय	218	ENTREPRENEURSHIP	10/01/2024 to 20/01/2024
अतिरिक्त विषय			

संजीव कुमार

महाविद्यालय / +2 विद्यालय प्रधान का हस्ताक्षर
एवं मुहर

परीक्षा नियंत्रक (उ०मा०)

परीक्षार्थी के लिए आवश्यक निर्देश

- BSEB Unique Id सत्र 2021 - 23 से सूचीकृत हुए परीक्षार्थियों को जारी किया गया है। सत्र 2021 - 23 के पूर्व सत्र के किसी परीक्षार्थी को BSEB Unique Id जारी नहीं किया गया है।
- प्रायोगिक परीक्षा दिनांक 10/01/2024 से 20/01/2024 तक संचालित होगी। केन्द्राधीक्षक दिनांक 10/01/2024 से 20/01/2024 तक की अवधि में परीक्षार्थियों की संख्या के अनुसार तिथि एवं पाली का निर्धारण करके प्रायोगिक परीक्षा केन्द्र पर आवंटित सभी परीक्षार्थियों के प्रायोगिक विषयों की परीक्षा आयोजित करेंगे।
- परीक्षार्थी अपने इस प्रवेश-पत्र में उल्लिखित प्रायोगिक परीक्षा केन्द्र पर दिनांक 10-01-2024 को पूर्वाह्न 09:00 बजे अनिवार्य रूप से जाकर परीक्षा केन्द्र के परिसर की सूचना पट्ट से यह जानकारी प्राप्त कर लें कि उनके द्वारा चयनित विषय की प्रायोगिक परीक्षा किस तिथि एवं किस पाली में संचालित होगी, जिसमें उन्हें सम्मिलित होना अनिवार्य है।
- परीक्षार्थी के प्रत्येक प्रायोगिक विषय की परीक्षा के लिए 08 पृष्ठों की केवल एक ही उत्तरपुस्तिका मिलेगी। अतिरिक्त उत्तरपुस्तिका नहीं दी जाएगी। परीक्षार्थी उत्तरपुस्तिका लेते ही यह सुनिश्चित कर लें कि इसमें 8 पृष्ठ हैं एवं सही क्रम में हैं।
- उत्तरपुस्तिका प्राप्त होते ही परीक्षार्थी अपने प्रवेश-पत्र तथा उत्तरपुस्तिका पर मुद्रित विवरणों (Details) का मिलान कर यह अवश्य सुनिश्चित हो लें कि जो उत्तरपुस्तिका परीक्षक द्वारा उन्हें दी गई है, वह उन्हीं की है। भिन्न विवरणों की उत्तरपुस्तिका प्राप्त होने पर उसे तुरंत परीक्षक को वापस लौटा दिया जाए।
- उत्तरपुस्तिका प्राप्त होने पर परीक्षार्थी उनके आवरण पृष्ठ के पीछे अंकित "परीक्षार्थियों के लिए निर्देश" अवश्य पढ़ें एवं उसका अनुपालन करें।
- परीक्षार्थी अपनी उत्तरपुस्तिका के कवर पृष्ठ के ऊपरी बायें तथा दायें भागों में क्रमांक-(1) में अपने उत्तर देने का माध्यम अंकित करते हुए क्रमांक-(2) में अपना पूर्ण हस्ताक्षर अंकित करें। इसके अलावा अन्य मुद्रित विवरणों में किसी भी प्रकार से कोई छेड़-छाड़ नहीं करें।
- प्रायोगिक परीक्षा की उत्तरपुस्तिका के आवरण पृष्ठ के निचले बायें एवं दायें भागों को परीक्षार्थी द्वारा कदापि नहीं भरा जाएगा। अगर परीक्षार्थी इस भाग को भरते हैं, तो परीक्षार्थी का इस विषय में परीक्षाफल रद्द किया जा सकता है। ये दोनों भाग आंतरिक/बाह्य परीक्षकों को भरने के लिए दिया गया है।
- उत्तरपुस्तिका के पन्नों के दोनों पृष्ठों पर तथा प्रत्येक लाइन पर लिखें एवं पृष्ठों को नष्ट न करें।
- यदि रफ कार्य करने की आवश्यकता हो, तो परीक्षार्थी उत्तरपुस्तिका के अंतिम पृष्ठ पर रफ कार्य करके उसे काट दे/क्रॉस (x) कर दें।
- उत्तरपुस्तिका के आंतरिक पृष्ठों पर दाहिने हाशिए में लाइन खींचकर सादा स्थान छोड़ रखा गया है। शेष स्थान रूल्ड है। परीक्षार्थी दाहिने हाशिए के सादे स्थान में कुछ भी नहीं लिखेंगे, चूंकि यह भाग परीक्षक के उपयोग के लिए है।
- उत्तरपुस्तिका के पृष्ठों को मोड़ें- फाड़ें नहीं तथा बीच-बीच में व्यर्थ ही खाली न छोड़ें।
- प्रश्न-पत्र में दी हुई संख्या के अनुसार अपने उत्तरों की संख्या लिखें।
- व्हाइटनगर, ब्लेड तथा नाखून का इस्तेमाल करना सर्वथा वर्जित है, अन्यथा परीक्षाफल अमान्य कर दिया जाएगा।
- प्रश्नोत्तर के समाप्त होने पर अंतिम में नीचे एक क्षैतिज रेखा खींच दें।
- आंतरिक परीक्षक द्वारा उपलब्ध कराये गए उपस्थिति-पत्रक में परीक्षार्थी द्वारा यथा-स्तम्भ परीक्षा की तिथि अंकित करते हुए उत्तरपुस्तिका की क्रम संख्या लिखकर अपना हस्ताक्षर किया जाएगा। परीक्षार्थी की उपस्थित, अनुपस्थित एवं निष्कासन से संबंधित संगत गोले को नीले/काले पेन से परीक्षक द्वारा भरा जाएगा न कि परीक्षार्थी द्वारा।
- परीक्षार्थी अपनी उत्तरपुस्तिका को आन्तरिक परीक्षक के पास जमा किये बिना परीक्षा भवन न छोड़ें।
- परीक्षा केन्द्र में कैंलकुलेटर, मोबाइल फोन, डियर फोन, पेजर, ब्लूटूथ या इस प्रकार का कोई अन्य इलेक्ट्रॉनिक उपकरण ले जाना सख्त मना है।
- जाँच परीक्षा में गैर-उत्प्रेषित या जाँच परीक्षा में अनुपस्थित छात्र/छात्रा इंटरमीडिएट वार्षिक प्रायोगिक परीक्षा, 2024 में कदापि सम्मिलित नहीं हो सकते हैं।



बिहार विद्यालय परीक्षा समिति, पटना
BIHAR SCHOOL EXAMINATION BOARD, PATNA
इंटरमीडिएट वार्षिक परीक्षा, 2024
INTERMEDIATE ANNUAL EXAMINATION, 2024
प्रायोगिक परीक्षा का प्रवेश पत्र
Admit Card For Practical Examination

संकाय: वाणिज्य
FACULTY: COMMERCE

BSEB UNIQUE Id:- 2222110010726
कॉलेज/+2 स्कूल का नाम GAYA COLLEGE, GAYA
परीक्षार्थी का नाम PRIYA KUMARI
माता का नाम ASHA DEVI
पिता का नाम KRISHNA PRASAD GUPTA
वैवाहिक स्थिति Unmarried
परीक्षार्थी का आधार नं० 973426385776 दिव्यांग कोटि NO
सूचीकरण संख्या/वर्ष R-210013294-22 परीक्षार्थी की कोटि REGULAR
रोल कोड 21001 रोल क्रमांक 24020024 लिंग FEMALE
परीक्षा केंद्र का नाम GAYA COLLEGE, GAYA



प्रायोगिक परीक्षा के विषय (निर्धारित परीक्षा कार्यक्रम सहित)

प्रायोगिक विषय	विषय कोड	विषय का नाम	परीक्षा की तारीख
वैकल्पिक विषय	218	ENTREPRENEURSHIP	10/01/2024 to 20/01/2024
अतिरिक्त विषय			

संजीव कुमार

महाविद्यालय / +2 विद्यालय प्रधान का हस्ताक्षर
एवं मुहर

परीक्षा नियंत्रक (उ०मा०)

परीक्षार्थी के लिए आवश्यक निर्देश

- BSEB Unique Id सत्र 2021 - 23 से सूचीकृत हुए परीक्षार्थियों को जारी किया गया है। सत्र 2021 - 23 के पूर्व सत्र के किसी परीक्षार्थी को BSEB Unique Id जारी नहीं किया गया है।
- प्रायोगिक परीक्षा दिनांक 10/01/2024 से 20/01/2024 तक संचालित होगी। केन्द्राधीक्षक दिनांक 10/01/2024 से 20/01/2024 तक की अवधि में परीक्षार्थियों की संख्या के अनुसार तिथि एवं पाली का निर्धारण करके प्रायोगिक परीक्षा केन्द्र पर आवंटित सभी परीक्षार्थियों के प्रायोगिक विषयों की परीक्षा आयोजित करेंगे।
- परीक्षार्थी अपने इस प्रवेश-पत्र में उल्लिखित प्रायोगिक परीक्षा केंद्र पर दिनांक 10-01-2024 को पूर्वाह्न 09:00 बजे अनिवार्य रूप से जाकर परीक्षा केन्द्र के परिसर की सूचना पट्ट से यह जानकारी प्राप्त कर लें कि उनके द्वारा चयनित विषय की प्रायोगिक परीक्षा किस तिथि एवं किस पाली में संचालित होगी, जिसमें उन्हें सम्मिलित होना अनिवार्य है।
- परीक्षार्थी के प्रत्येक प्रायोगिक विषय की परीक्षा के लिए 08 पृष्ठों की केवल एक ही उत्तरपुस्तिका मिलेगी। अतिरिक्त उत्तरपुस्तिका नहीं दी जाएगी। परीक्षार्थी उत्तरपुस्तिका लेते ही यह सुनिश्चित कर लें कि इसमें 8 पृष्ठ हैं एवं सही क्रम में है।
- उत्तरपुस्तिका प्राप्त होते ही परीक्षार्थी अपने प्रवेश-पत्र तथा उत्तरपुस्तिका पर मुद्रित विवरणों (Details) का मिलान कर यह अवश्य सुनिश्चित हो लें कि जो उत्तरपुस्तिका परीक्षक द्वारा उन्हें दी गई है, वह उनकी ही है। भिन्न विवरणों की उत्तरपुस्तिका प्राप्त होने पर उसे तुरंत परीक्षक को वापस लौटा दिया जाए।
- उत्तरपुस्तिका प्राप्त होने पर परीक्षार्थी उनके आवरण पृष्ठ के पीछे अंकित "परीक्षार्थियों के लिए निर्देश" अवश्य पढ़ें एवं उसका अनुपालन करें।
- परीक्षार्थी अपनी उत्तरपुस्तिका के कवर पृष्ठ के ऊपरी बायें तथा दायें भागों में क्रमांक-(1) में अपने उत्तर देने का माध्यम अंकित करते हुए क्रमांक-(2) में अपना पूर्ण हस्ताक्षर अंकित करें। इसके अलावा अन्य मुद्रित विवरणों में किसी भी प्रकार से कोई छेड़-छाड़ नहीं करें।
- प्रायोगिक परीक्षा की उत्तरपुस्तिका के आवरण पृष्ठ के निचले बायें एवं दायें भागों को परीक्षार्थी द्वारा कदापि नहीं भरा जाएगा। अगर परीक्षार्थी इस भाग को भरते हैं, तो परीक्षार्थी का इस विषय में परीक्षाफल रद्द किया जा सकता है। ये दोनों भाग आंतरिक/बाह्य परीक्षकों को भरने के लिए दिया गया है।
- उत्तरपुस्तिका के पन्नों के दोनों पृष्ठों पर तथा प्रत्येक लाइन पर लिखें एवं पृष्ठों को नष्ट न करें।
- यदि रफ कार्य करने की आवश्यकता हो, तो परीक्षार्थी उत्तरपुस्तिका के अंतिम पृष्ठ पर रफ कार्य करते उसे काट दे/क्रॉस (x) कर दें।
- उत्तरपुस्तिका के आंतरिक पृष्ठों पर दाहिने हाशिए में लाइन खींचकर सादा स्थान छोड़ रखा गया है। शेष स्थान रूल्ड है। परीक्षार्थी दाहिने हाशिए के सादे स्थान में कुछ भी नहीं लिखेंगे, चूंकि यह भाग परीक्षक के उपयोग के लिए है।
- उत्तरपुस्तिका के पृष्ठों को मोड़ें- फाड़ें नहीं तथा बीच-बीच में व्यर्थ ही खाली न छोड़ें।
- प्रश्न-पत्र में दी हुई संख्या के अनुसार अपने उत्तरों की संख्या लिखें।
- व्हाइटनगर, ब्लेड तथा नाखून का इस्तेमाल करना सर्वथा वर्जित है, अन्यथा परीक्षाफल अमान्य कर दिया जाएगा।
- प्रश्नोत्तर के समाप्त होने पर अंतिम में नीचे एक क्षैतिज रेखा खींच दें।
- आंतरिक परीक्षक द्वारा उपलब्ध कराये गए उपस्थिति-पत्रक में परीक्षार्थी द्वारा यथा-स्तम्भ परीक्षा की तिथि अंकित करते हुए उत्तरपुस्तिका की क्रम संख्या लिखकर अपना हस्ताक्षर किया जाएगा। परीक्षार्थी की उपस्थित, अनुपस्थित एवं निष्कासन से संबंधित संगत गोले को नीले/काले पेन से परीक्षक द्वारा भरा जाएगा न कि परीक्षार्थी द्वारा।
- परीक्षार्थी अपनी उत्तरपुस्तिका को आन्तरिक परीक्षक के पास जमा किये बिना परीक्षा भवन न छोड़ें।
- परीक्षा केन्द्र में कैंलकुलेटर, मोबाइल फोन, डायर फोन, पेजर, ब्लूटूथ या इस प्रकार का कोई अन्य इलेक्ट्रॉनिक उपकरण ले जाना सख्त मना है।
- जाँच परीक्षा में गैर-उत्प्रेषित या जाँच परीक्षा में अनुपस्थित छात्र/छात्रा इंटरमीडिएट वार्षिक प्रायोगिक परीक्षा, 2024 में कदापि सम्मिलित नहीं हो सकते हैं।



बिहार विद्यालय परीक्षा समिति, पटना
BIHAR SCHOOL EXAMINATION BOARD, PATNA
इंटरमीडिएट वार्षिक परीक्षा, 2024
INTERMEDIATE ANNUAL EXAMINATION, 2024
प्रायोगिक परीक्षा का प्रवेश पत्र
Admit Card For Practical Examination

संकाय: वाणिज्य
FACULTY: COMMERCE

BSEB UNIQUE Id:- 2222110010733
कॉलेज/+2 स्कूल का नाम GAYA COLLEGE, GAYA
परीक्षार्थी का नाम PRIYANKA KUMARI
माता का नाम ASHA DEVI
पिता का नाम KRISHNA PRASAD GUPTA
वैवाहिक स्थिति Unmarried
परीक्षार्थी का आधार नं० 696309058202 दिव्यांग कोटि NO
सूचीकरण संख्या/वर्ष R-210013295-22 परीक्षार्थी की कोटि REGULAR
रोल कोड 21001 रोल क्रमांक 24020027 लिंग FEMALE
परीक्षा केंद्र का नाम GAYA COLLEGE, GAYA



प्रायोगिक परीक्षा के विषय (निर्धारित परीक्षा कार्यक्रम सहित)

प्रायोगिक विषय	विषय कोड	विषय का नाम	परीक्षा की तारीख
वैकल्पिक विषय	218	ENTREPRENEURSHIP	10/01/2024 to 20/01/2024
अतिरिक्त विषय			

संजीव कुमार

महाविद्यालय / +2 विद्यालय प्रधान का हस्ताक्षर
एवं मुहर

परीक्षा नियंत्रक (उ०मा०)

परीक्षार्थी के लिए आवश्यक निर्देश

- BSEB Unique Id सत्र 2021 - 23 से सूचीकृत हुए परीक्षार्थियों को जारी किया गया है। सत्र 2021 - 23 के पूर्व सत्र के किसी परीक्षार्थी को BSEB Unique Id जारी नहीं किया गया है।
- प्रायोगिक परीक्षा दिनांक 10/01/2024 से 20/01/2024 तक संचालित होगी। केन्द्राधीक्षक दिनांक 10/01/2024 से 20/01/2024 तक की अवधि में परीक्षार्थियों की संख्या के अनुसार तिथि एवं पाली का निर्धारण करके प्रायोगिक परीक्षा केन्द्र पर आवंटित सभी परीक्षार्थियों के प्रायोगिक विषयों की परीक्षा आयोजित करेंगे।
- परीक्षार्थी अपने इस प्रवेश-पत्र में उल्लिखित प्रायोगिक परीक्षा केंद्र पर दिनांक 10-01-2024 को पूर्वाह्न 09:00 बजे अनिवार्य रूप से जाकर परीक्षा केन्द्र के परिसर की सूचना पट्ट से यह जानकारी प्राप्त कर लेंगे कि उनके द्वारा चयनित विषय की प्रायोगिक परीक्षा किस तिथि एवं किस पाली में संचालित होगी, जिसमें उन्हें सम्मिलित होना अनिवार्य है।
- परीक्षार्थी के प्रत्येक प्रायोगिक विषय की परीक्षा के लिए 08 पृष्ठों की केवल एक ही उत्तरपुस्तिका मिलेगी। अतिरिक्त उत्तरपुस्तिका नहीं दी जाएगी। परीक्षार्थी उत्तरपुस्तिका लेते ही यह सुनिश्चित कर लें कि इसमें 8 पृष्ठ हैं एवं सही क्रम में है।
- उत्तरपुस्तिका प्राप्त होते ही परीक्षार्थी अपने प्रवेश-पत्र तथा उत्तरपुस्तिका पर मुद्रित विवरणों (Details) का मिलान कर यह अवश्य सुनिश्चित हो लें कि जो उत्तरपुस्तिका परीक्षक द्वारा उन्हें दी गई है, वह उन्हीं की है। भिन्न विवरणों की उत्तरपुस्तिका प्राप्त होने पर उसे तुरंत परीक्षक को वापस लौटा दिया जाए।
- उत्तरपुस्तिका प्राप्त होने पर परीक्षार्थी उनके आवरण पृष्ठ के पीछे अंकित "परीक्षार्थियों के लिए निर्देश" अवश्य पढ़ें एवं उसका अनुपालन करें।
- परीक्षार्थी अपनी उत्तरपुस्तिका के कवर पृष्ठ के ऊपरी बायें तथा दायें भागों में क्रमांक-(1) में अपने उत्तर देने का माध्यम अंकित करते हुए क्रमांक-(2) में अपना पूर्ण हस्ताक्षर अंकित करें। इसके अलावा अन्य मुद्रित विवरणों में किसी भी प्रकार से कोई छेड़-छाड़ नहीं करें।
- प्रायोगिक परीक्षा की उत्तरपुस्तिका के आवरण पृष्ठ के निचले बायें एवं दायें भागों को परीक्षार्थी द्वारा कदापि नहीं भरा जाएगा। अगर परीक्षार्थी इस भाग को भरते हैं, तो परीक्षार्थी का इस विषय में परीक्षाफल रद्द किया जा सकता है। ये दोनों भाग आंतरिक/बाह्य परीक्षकों को भरने के लिए दिया गया है।
- उत्तरपुस्तिका के पन्नों के दोनों पृष्ठों पर तथा प्रत्येक लाइन पर लिखें एवं पृष्ठों को नष्ट न करें।
- यदि रफ कार्य करने की आवश्यकता हो, तो परीक्षार्थी उत्तरपुस्तिका के अंतिम पृष्ठ पर रफ कार्य करके उसे काट दे/क्रॉस (x) कर दें।
- उत्तरपुस्तिका के आंतरिक पृष्ठों पर दाहिने हाशिए में लाइन खींचकर सादा स्थान छोड़ रखा गया है। शेष स्थान रूल्ड है। परीक्षार्थी दाहिने हाशिए के सादे स्थान में कुछ भी नहीं लिखेंगे, चूंकि यह भाग परीक्षक के उपयोग के लिए है।
- उत्तरपुस्तिका के पृष्ठों को मोड़ें- फाड़ें नहीं तथा बीच-बीच में व्यर्थ ही खाली न छोड़ें।
- प्रश्न-पत्र में दी हुई संख्या के अनुसार अपने उत्तरों की संख्या लिखें।
- व्हाइटनगर, ब्लेड तथा नाखून का इस्तेमाल करना सर्वथा वर्जित है, अन्यथा परीक्षाफल अमान्य कर दिया जाएगा।
- प्रश्नोत्तर के समाप्त होने पर अंतिम में नीचे एक क्षैतिज रेखा खींच दें।
- आंतरिक परीक्षक द्वारा उपलब्ध कराये गए उपस्थिति-पत्रक में परीक्षार्थी द्वारा यथा-स्तम्भ परीक्षा की तिथि अंकित करते हुए उत्तरपुस्तिका की क्रम संख्या लिखकर अपना हस्ताक्षर किया जाएगा। परीक्षार्थी की उपस्थित, अनुपस्थित एवं निष्कासन से संबंधित संगत गोले को नीले/काले पेन से परीक्षक द्वारा भरा जाएगा न कि परीक्षार्थी द्वारा।
- परीक्षार्थी अपनी उत्तरपुस्तिका को आन्तरिक परीक्षक के पास जमा किये बिना परीक्षा भवन न छोड़ें।
- परीक्षा केन्द्र में कैलकुलेटर, मोबाइल फोन, डायर फोन, पेजर, ब्लूटूथ या इस प्रकार का कोई अन्य इलेक्ट्रॉनिक उपकरण ले जाना सख्त मना है।
- जाँच परीक्षा में गैर-उत्प्रेषित या जाँच परीक्षा में अनुपस्थित छात्र/छात्रा इंटरमीडिएट वार्षिक प्रायोगिक परीक्षा, 2024 में कदापि सम्मिलित नहीं हो सकते हैं।



बिहार विद्यालय परीक्षा समिति, पटना
BIHAR SCHOOL EXAMINATION BOARD, PATNA
इंटरमीडिएट वार्षिक परीक्षा, 2024
INTERMEDIATE ANNUAL EXAMINATION, 2024
प्रायोगिक परीक्षा का प्रवेश पत्र
Admit Card For Practical Examination

संकाय: वाणिज्य
FACULTY: COMMERCE

BSEB UNIQUE Id:- 2221110012538
कॉलेज/+2 स्कूल का नाम GAYA COLLEGE, GAYA
परीक्षार्थी का नाम PRATIK KUMARPRAVEEN
माता का नाम NEETU KUMARI
पिता का नाम PRANAV KUMAR PRAVEEN
वैवाहिक स्थिति Unmarried
परीक्षार्थी का आधार नं० 530279139935 दिव्यांग कोटि NO
सूचीकरण संख्या/वर्ष R-210013279-22 परीक्षार्थी की कोटि REGULAR
रोल कोड 21001 रोल क्रमांक 24020526 लिंग MALE
परीक्षा केंद्र का नाम GAYA COLLEGE, GAYA



प्रायोगिक परीक्षा के विषय (निर्धारित परीक्षा कार्यक्रम सहित)

प्रायोगिक विषय	विषय कोड	विषय का नाम	परीक्षा की तारीख
वैकल्पिक विषय			10/01/2024 to 20/01/2024
अतिरिक्त विषय	218	Entrepreneurship	

संजीव कुमार

महाविद्यालय / +2 विद्यालय प्रधान का हस्ताक्षर
एवं मुहर

परीक्षा नियंत्रक (उ०मा०)

परीक्षार्थी के लिए आवश्यक निर्देश

- BSEB Unique Id सत्र 2021 - 23 से सूचीकृत हुए परीक्षार्थियों को जारी किया गया है। सत्र 2021 - 23 के पूर्व सत्र के किसी परीक्षार्थी को BSEB Unique Id जारी नहीं किया गया है।
- प्रायोगिक परीक्षा दिनांक 10/01/2024 से 20/01/2024 तक संचालित होगी। केन्द्राधीक्षक दिनांक 10/01/2024 से 20/01/2024 तक की अवधि में परीक्षार्थियों की संख्या के अनुसार तिथि एवं पाली का निर्धारण करके प्रायोगिक परीक्षा केन्द्र पर आवंटित सभी परीक्षार्थियों के प्रायोगिक विषयों की परीक्षा आयोजित करेंगे।
- परीक्षार्थी अपने इस प्रवेश-पत्र में उल्लिखित प्रायोगिक परीक्षा केन्द्र पर दिनांक 10-01-2024 को पूर्वाह्न 09:00 बजे अनिवार्य रूप से जाकर परीक्षा केन्द्र के परिसर की सूचना पट्ट से यह जानकारी प्राप्त कर लेंगे कि उनके द्वारा चयनित विषय की प्रायोगिक परीक्षा किस तिथि एवं किस पाली में संचालित होगी, जिसमें उन्हें सम्मिलित होना अनिवार्य है।
- परीक्षार्थी के प्रत्येक प्रायोगिक विषय की परीक्षा के लिए 08 पृष्ठों की केवल एक ही उत्तरपुस्तिका मिलेगी। अतिरिक्त उत्तरपुस्तिका नहीं दी जाएगी। परीक्षार्थी उत्तरपुस्तिका लेते ही यह सुनिश्चित कर लें कि इसमें 8 पृष्ठ हैं एवं सही क्रम में हैं।
- उत्तरपुस्तिका प्राप्त होते ही परीक्षार्थी अपने प्रवेश-पत्र तथा उत्तरपुस्तिका पर मुद्रित विवरणों (Details) का मिलान कर यह अवश्य सुनिश्चित हो लें कि जो उत्तरपुस्तिका परीक्षक द्वारा उन्हें दी गई है, वह उन्हीं की है। भिन्न विवरणों की उत्तरपुस्तिका प्राप्त होने पर उसे तुरंत परीक्षक को वापस लौटा दिया जाए।
- उत्तरपुस्तिका प्राप्त होने पर परीक्षार्थी उनके आवरण पृष्ठ के पीछे अंकित "परीक्षार्थियों के लिए निर्देश" अवश्य पढ़ें एवं उसका अनुपालन करें।
- परीक्षार्थी अपनी उत्तरपुस्तिका के कवर पृष्ठ के ऊपरी बायें तथा दायें भागों में क्रमांक-(1) में अपने उत्तर देने का माध्यम अंकित करते हुए क्रमांक-(2) में अपना पूर्ण हस्ताक्षर अंकित करें। इसके अलावा अन्य मुद्रित विवरणों में किसी भी प्रकार से कोई छेड़-छाड़ नहीं करें।
- प्रायोगिक परीक्षा की उत्तरपुस्तिका के आवरण पृष्ठ के निचले बायें एवं दायें भागों को परीक्षार्थी द्वारा कदापि नहीं भरा जाएगा। अगर परीक्षार्थी इस भाग को भरते हैं, तो परीक्षार्थी का इस विषय में परीक्षाफल रद्द किया जा सकता है। ये दोनों भाग आंतरिक/बाह्य परीक्षकों को भरने के लिए दिया गया है।
- उत्तरपुस्तिका के पन्नों के दोनों पृष्ठों पर तथा प्रत्येक लाइन पर लिखें एवं पृष्ठों को नष्ट न करें।
- यदि रफ कार्य करने की आवश्यकता हो, तो परीक्षार्थी उत्तरपुस्तिका के अंतिम पृष्ठ पर रफ कार्य करके उसे काट दे/क्रॉस (x) कर दें।
- उत्तरपुस्तिका के आंतरिक पृष्ठों पर दाहिने हाशिए में लाइन खींचकर सादा स्थान छोड़ रखा गया है। शेष स्थान रूल्ड है। परीक्षार्थी दाहिने हाशिए के सादे स्थान में कुछ भी नहीं लिखेंगे, चूंकि यह भाग परीक्षक के उपयोग के लिए है।
- उत्तरपुस्तिका के पृष्ठों को मोड़ें- फाड़ें नहीं तथा बीच-बीच में व्यर्थ ही खाली न छोड़ें।
- प्रश्न-पत्र में दी हुई संख्या के अनुसार अपने उत्तरों की संख्या लिखें।
- व्हाइटनगर, ब्लेड तथा नाखून का इस्तेमाल करना सर्वथा वर्जित है, अन्यथा परीक्षाफल अमान्य कर दिया जाएगा।
- प्रश्नोत्तर के समाप्त होने पर अंतिम में नीचे एक क्षैतिज रेखा खींच दें।
- आंतरिक परीक्षक द्वारा उपलब्ध कराये गए उपस्थिति-पत्रक में परीक्षार्थी द्वारा यथा-स्तम्भ परीक्षा की तिथि अंकित करते हुए उत्तरपुस्तिका की क्रम संख्या लिखकर अपना हस्ताक्षर किया जाएगा। परीक्षार्थी की उपस्थित, अनुपस्थित एवं निष्कासन से संबंधित संगत गोले को नीले/काले पेन से परीक्षक द्वारा भरा जाएगा न कि परीक्षार्थी द्वारा।
- परीक्षार्थी अपनी उत्तरपुस्तिका को आन्तरिक परीक्षक के पास जमा किये बिना परीक्षा भवन न छोड़ें।
- परीक्षा केन्द्र में कैंलकुलेटर, मोबाइल फोन, डियर फोन, पेजर, ब्लूटूथ या इस प्रकार का कोई अन्य इलेक्ट्रॉनिक उपकरण ले जाना सख्त मना है।
- जाँच परीक्षा में गैर-उत्प्रेषित या जाँच परीक्षा में अनुपस्थित छात्र/छात्रा इंटरमीडिएट वार्षिक प्रायोगिक परीक्षा, 2024 में कदापि सम्मिलित नहीं हो सकते हैं।



बिहार विद्यालय परीक्षा समिति, पटना
BIHAR SCHOOL EXAMINATION BOARD, PATNA
इंटरमीडिएट वार्षिक परीक्षा, 2024
INTERMEDIATE ANNUAL EXAMINATION, 2024
प्रायोगिक परीक्षा का प्रवेश पत्र
Admit Card For Practical Examination

संकाय: वाणिज्य
FACULTY: COMMERCE

BSEB UNIQUE Id:- 2222110010687
कॉलेज/+2 स्कूल का नाम GAYA COLLEGE, GAYA
परीक्षार्थी का नाम PRACHI KUMARI
माता का नाम PINKI DEVI
पिता का नाम UTTAM KUMAR
वैवाहिक स्थिति Unmarried
परीक्षार्थी का आधार नं० 684100110887 दिव्यांग कोटि NO
सूचीकरण संख्या/वर्ष R-210013275-22 परीक्षार्थी की कोटि REGULAR
रोल कोड 21001 रोल क्रमांक 24020138 लिंग FEMALE
परीक्षा केंद्र का नाम GAYA COLLEGE, GAYA



प्रायोगिक परीक्षा के विषय (निर्धारित परीक्षा कार्यक्रम सहित)

प्रायोगिक विषय	विषय कोड	विषय का नाम	परीक्षा की तारीख
वैकल्पिक विषय			10/01/2024 to 20/01/2024
अतिरिक्त विषय	218	Entrepreneurship	

संजीव कुमार

महाविद्यालय / +2 विद्यालय प्रधान का हस्ताक्षर
एवं मुहर

परीक्षा नियंत्रक (उ०मा०)

परीक्षार्थी के लिए आवश्यक निर्देश

- BSEB Unique Id सत्र 2021 - 23 से सूचीकृत हुए परीक्षार्थियों को जारी किया गया है। सत्र 2021 - 23 के पूर्व सत्र के किसी परीक्षार्थी को BSEB Unique Id जारी नहीं किया गया है।
- प्रायोगिक परीक्षा दिनांक 10/01/2024 से 20/01/2024 तक संचालित होगी। केन्द्राधीक्षक दिनांक 10/01/2024 से 20/01/2024 तक की अवधि में परीक्षार्थियों की संख्या के अनुसार तिथि एवं पाली का निर्धारण करके प्रायोगिक परीक्षा केन्द्र पर आवंटित सभी परीक्षार्थियों के प्रायोगिक विषयों की परीक्षा आयोजित करेंगे।
- परीक्षार्थी अपने इस प्रवेश-पत्र में उल्लिखित प्रायोगिक परीक्षा केन्द्र पर दिनांक 10-01-2024 को पूर्वाह्न 09:00 बजे अनिवार्य रूप से जाकर परीक्षा केन्द्र के परिसर की सूचना पट्ट से यह जानकारी प्राप्त कर लें कि उनके द्वारा चयनित विषय की प्रायोगिक परीक्षा किस तिथि एवं किस पाली में संचालित होगी, जिसमें उन्हें सम्मिलित होना अनिवार्य है।
- परीक्षार्थी के प्रत्येक प्रायोगिक विषय की परीक्षा के लिए 08 पृष्ठों की केवल एक ही उत्तरपुस्तिका मिलेगी। अतिरिक्त उत्तरपुस्तिका नहीं दी जाएगी। परीक्षार्थी उत्तरपुस्तिका लेते ही यह सुनिश्चित कर लें कि इसमें 8 पृष्ठ हैं एवं सही क्रम में हैं।
- उत्तरपुस्तिका प्राप्त होते ही परीक्षार्थी अपने प्रवेश-पत्र तथा उत्तरपुस्तिका पर मुद्रित विवरणों (Details) का मिलान कर यह अवश्य सुनिश्चित हो लें कि जो उत्तरपुस्तिका परीक्षक द्वारा उन्हें दी गई है, वह उन्हीं की है। भिन्न विवरणों की उत्तरपुस्तिका प्राप्त होने पर उसे तुरंत परीक्षक को वापस लौटा दिया जाए।
- उत्तरपुस्तिका प्राप्त होने पर परीक्षार्थी उनके आवरण पृष्ठ के पीछे अंकित "परीक्षार्थियों के लिए निर्देश" अवश्य पढ़ें एवं उसका अनुपालन करें।
- परीक्षार्थी अपनी उत्तरपुस्तिका के कवर पृष्ठ के ऊपरी बायें तथा दायें भागों में क्रमांक-(1) में अपने उत्तर देने का माध्यम अंकित करते हुए क्रमांक-(2) में अपना पूर्ण हस्ताक्षर अंकित करें। इसके अलावा अन्य मुद्रित विवरणों में किसी भी प्रकार से कोई छेड़-छाड़ नहीं करें।
- प्रायोगिक परीक्षा की उत्तरपुस्तिका के आवरण पृष्ठ के निचले बायें एवं दायें भागों को परीक्षार्थी द्वारा कदापि नहीं भरा जाएगा। अगर परीक्षार्थी इस भाग को भरते हैं, तो परीक्षार्थी का इस विषय में परीक्षाफल रद्द किया जा सकता है। ये दोनों भाग आंतरिक/बाह्य परीक्षकों को भरने के लिए दिया गया है।
- उत्तरपुस्तिका के पन्नों के दोनों पृष्ठों पर तथा प्रत्येक लाइन पर लिखें एवं पृष्ठों को नष्ट न करें।
- यदि रफ कार्य करने की आवश्यकता हो, तो परीक्षार्थी उत्तरपुस्तिका के अंतिम पृष्ठ पर रफ कार्य करके उसे काट दे/क्रॉस (x) कर दें।
- उत्तरपुस्तिका के आंतरिक पृष्ठों पर दाहिने हाशिए में लाइन खींचकर सादा स्थान छोड़ रखा गया है। शेष स्थान रूल्ड है। परीक्षार्थी दाहिने हाशिए के सादे स्थान में कुछ भी नहीं लिखेंगे, चूंकि यह भाग परीक्षक के उपयोग के लिए है।
- उत्तरपुस्तिका के पृष्ठों को मोड़ें- फाड़ें नहीं तथा बीच-बीच में व्यर्थ ही खाली न छोड़ें।
- प्रश्न-पत्र में दी हुई संख्या के अनुसार अपने उत्तरों की संख्या लिखें।
- व्हाइटनगर, ब्लेड तथा नाखून का इस्तेमाल करना सर्वथा वर्जित है, अन्यथा परीक्षाफल अमान्य कर दिया जाएगा।
- प्रश्नोत्तर के समाप्त होने पर अंतिम में नीचे एक क्षैतिज रेखा खींच दें।
- आंतरिक परीक्षक द्वारा उपलब्ध कराये गए उपस्थिति-पत्रक में परीक्षार्थी द्वारा यथा-स्तम्भ परीक्षा की तिथि अंकित करते हुए उत्तरपुस्तिका की क्रम संख्या लिखकर अपना हस्ताक्षर किया जाएगा। परीक्षार्थी की उपस्थित, अनुपस्थित एवं निष्कासन से संबंधित संगत गोले को नीले/काले पेन से परीक्षक द्वारा भरा जाएगा न कि परीक्षार्थी द्वारा।
- परीक्षार्थी अपनी उत्तरपुस्तिका को आन्तरिक परीक्षक के पास जमा किये बिना परीक्षा भवन न छोड़ें।
- परीक्षा केन्द्र में कैंलकुलेटर, मोबाइल फोन, डियर फोन, पेजर, ब्लूटूथ या इस प्रकार का कोई अन्य इलेक्ट्रॉनिक उपकरण ले जाना सख्त मना है।
- जाँच परीक्षा में गैर-उत्प्रेषित या जाँच परीक्षा में अनुपस्थित छात्र/छात्रा इंटरमीडिएट वार्षिक प्रायोगिक परीक्षा, 2024 में कदापि सम्मिलित नहीं हो सकते हैं।



बिहार विद्यालय परीक्षा समिति, पटना
BIHAR SCHOOL EXAMINATION BOARD, PATNA
इंटरमीडिएट वार्षिक परीक्षा, 2024
INTERMEDIATE ANNUAL EXAMINATION, 2024
प्रायोगिक परीक्षा का प्रवेश पत्र
Admit Card For Practical Examination

संकाय: वाणिज्य
FACULTY: COMMERCE

BSEB UNIQUE Id:- 2222110010704
कॉलेज/+2 स्कूल का नाम GAYA COLLEGE, GAYA
परीक्षार्थी का नाम PRITI KUMARI
माता का नाम MANAMATI DEVI
पिता का नाम AWADHESH YADAV
वैवाहिक स्थिति Unmarried
परीक्षार्थी का आधार नं० 624533701711 दिव्यांग कोटि NO
सूचीकरण संख्या/वर्ष R-210013291-22 परीक्षार्थी की कोटि REGULAR
रोल कोड 21001 रोल क्रमांक 2402010 लिंग FEMALE
परीक्षा केंद्र का नाम GAYA COLLEGE, GAYA



प्रायोगिक परीक्षा के विषय (निर्धारित परीक्षा कार्यक्रम सहित)

प्रायोगिक विषय	विषय कोड	विषय का नाम	परीक्षा की तारीख
वैकल्पिक विषय	218	ENTREPRENEURSHIP	10/01/2024 to 20/01/2024
अतिरिक्त विषय			

संजीव कुमार

महाविद्यालय / +2 विद्यालय प्रधान का हस्ताक्षर
एवं मुहर

परीक्षा नियंत्रक (उ०मा०)

परीक्षार्थी के लिए आवश्यक निर्देश

- BSEB Unique Id सत्र 2021 - 23 से सूचीकृत हुए परीक्षार्थियों को जारी किया गया है। सत्र 2021 - 23 के पूर्व सत्र के किसी परीक्षार्थी को BSEB Unique Id जारी नहीं किया गया है।
- प्रायोगिक परीक्षा दिनांक 10/01/2024 से 20/01/2024 तक संचालित होगी। केन्द्राधीक्षक दिनांक 10/01/2024 से 20/01/2024 तक की अवधि में परीक्षार्थियों की संख्या के अनुसार तिथि एवं पाली का निर्धारण करके प्रायोगिक परीक्षा केन्द्र पर आवंटित सभी परीक्षार्थियों के प्रायोगिक विषयों की परीक्षा आयोजित करेंगे।
- परीक्षार्थी अपने इस प्रवेश-पत्र में उल्लिखित प्रायोगिक परीक्षा केंद्र पर दिनांक 10-01-2024 को पूर्वाह्न 09:00 बजे अनिवार्य रूप से जाकर परीक्षा केन्द्र के परिसर की सूचना पट्ट से यह जानकारी प्राप्त कर लें कि उनके द्वारा चयनित विषय की प्रायोगिक परीक्षा किस तिथि एवं किस पाली में संचालित होगी, जिसमें उन्हें सम्मिलित होना अनिवार्य है।
- परीक्षार्थी के प्रत्येक प्रायोगिक विषय की परीक्षा के लिए 08 पृष्ठों की केवल एक ही उत्तरपुस्तिका मिलेगी। अतिरिक्त उत्तरपुस्तिका नहीं दी जाएगी। परीक्षार्थी उत्तरपुस्तिका लेते ही यह सुनिश्चित कर लें कि इसमें 8 पृष्ठ हैं एवं सही क्रम में हैं।
- उत्तरपुस्तिका प्राप्त होते ही परीक्षार्थी अपने प्रवेश-पत्र तथा उत्तरपुस्तिका पर मुद्रित विवरणों (Details) का मिलान कर यह अवश्य सुनिश्चित हो लें कि जो उत्तरपुस्तिका परीक्षक द्वारा उन्हें दी गई है, वह उन्हीं की है। भिन्न विवरणों की उत्तरपुस्तिका प्राप्त होने पर उसे तुरंत परीक्षक को वापस लौटा दिया जाए।
- उत्तरपुस्तिका प्राप्त होने पर परीक्षार्थी उनके आवरण पृष्ठ के पीछे अंकित "परीक्षार्थियों के लिए निर्देश" अवश्य पढ़ें एवं उसका अनुपालन करें।
- परीक्षार्थी अपनी उत्तरपुस्तिका के कवर पृष्ठ के ऊपरी बायें तथा दायें भागों में क्रमांक-(1) में अपने उत्तर देने का माध्यम अंकित करते हुए क्रमांक-(2) में अपना पूर्ण हस्ताक्षर अंकित करें। इसके अलावा अन्य मुद्रित विवरणों में किसी भी प्रकार से कोई छेड़-छाड़ नहीं करें।
- प्रायोगिक परीक्षा की उत्तरपुस्तिका के आवरण पृष्ठ के निचले बायें एवं दायें भागों को परीक्षार्थी द्वारा कदापि नहीं भरा जाएगा। अगर परीक्षार्थी इस भाग को भरते हैं, तो परीक्षार्थी का इस विषय में परीक्षाफल रद्द किया जा सकता है। ये दोनों भाग आंतरिक/बाह्य परीक्षकों को भरने के लिए दिया गया है।
- उत्तरपुस्तिका के पन्नों के दोनों पृष्ठों पर तथा प्रत्येक लाइन पर लिखें एवं पृष्ठों को नष्ट न करें।
- यदि रफ कार्य करने की आवश्यकता हो, तो परीक्षार्थी उत्तरपुस्तिका के अंतिम पृष्ठ पर रफ कार्य करके उसे काट दे/क्रॉस (x) कर दें।
- उत्तरपुस्तिका के आंतरिक पृष्ठों पर दाहिने हाशिए में लाइन खींचकर सादा स्थान छोड़ रखा गया है। शेष स्थान रूल्ड है। परीक्षार्थी दाहिने हाशिए के सादे स्थान में कुछ भी नहीं लिखेंगे, चूंकि यह भाग परीक्षक के उपयोग के लिए है।
- उत्तरपुस्तिका के पृष्ठों को मोड़ें- फाड़ें नहीं तथा बीच-बीच में व्यर्थ ही खाली न छोड़ें।
- प्रश्न-पत्र में दी हुई संख्या के अनुसार अपने उत्तरों की संख्या लिखें।
- व्हाइटनगर, ब्लेड तथा नाखून का इस्तेमाल करना सर्वथा वर्जित है, अन्यथा परीक्षाफल अमान्य कर दिया जाएगा।
- प्रश्नोत्तर के समाप्त होने पर अंतिम में नीचे एक क्षैतिज रेखा खींच दें।
- आंतरिक परीक्षक द्वारा उपलब्ध कराये गए उपस्थिति-पत्रक में परीक्षार्थी द्वारा यथा-स्तम्भ परीक्षा की तिथि अंकित करते हुए उत्तरपुस्तिका की क्रम संख्या लिखकर अपना हस्ताक्षर किया जाएगा। परीक्षार्थी की उपस्थित, अनुपस्थित एवं निष्कासन से संबंधित संगत गोले को नीले/काले पेन से परीक्षक द्वारा भरा जाएगा न कि परीक्षार्थी द्वारा।
- परीक्षार्थी अपनी उत्तरपुस्तिका को आन्तरिक परीक्षक के पास जमा किये बिना परीक्षा भवन न छोड़ें।
- परीक्षा केन्द्र में कैलकुलेटर, मोबाइल फोन, डायर फोन, पेजर, ब्लूटूथ या इस प्रकार का कोई अन्य इलेक्ट्रॉनिक उपकरण ले जाना सख्त मना है।
- जाँच परीक्षा में गैर-उत्प्रेषित या जाँच परीक्षा में अनुपस्थित छात्र/छात्रा इंटरमीडिएट वार्षिक प्रायोगिक परीक्षा, 2024 में कदापि सम्मिलित नहीं हो सकते हैं।



बिहार विद्यालय परीक्षा समिति, पटना
BIHAR SCHOOL EXAMINATION BOARD, PATNA
इंटरमीडिएट वार्षिक परीक्षा, 2024
INTERMEDIATE ANNUAL EXAMINATION, 2024
प्रायोगिक परीक्षा का प्रवेश पत्र
Admit Card For Practical Examination

संकाय: वाणिज्य
FACULTY: COMMERCE

BSEB UNIQUE Id:- 2221110012599
कॉलेज/+2 स्कूल का नाम GAYA COLLEGE, GAYA
परीक्षार्थी का नाम PRIYANSHU KUMAR
माता का नाम REENA DEVI
पिता का नाम PRAKASH KUMAR
वैवाहिक स्थिति Unmarried
परीक्षार्थी का आधार नं० 730472130660 दिव्यांग कोटि NO
सूचीकरण संख्या/वर्ष R-210013298-22 परीक्षार्थी की कोटि REGULAR
रोल कोड 21001 रोल क्रमांक 24020602 लिंग MALE
परीक्षा केंद्र का नाम GAYA COLLEGE, GAYA



प्रायोगिक परीक्षा के विषय (निर्धारित परीक्षा कार्यक्रम सहित)

प्रायोगिक विषय	विषय कोड	विषय का नाम	परीक्षा की तारीख
वैकल्पिक विषय	218	ENTREPRENEURSHIP	10/01/2024 to 20/01/2024
अतिरिक्त विषय			

संजीव कुमार

महाविद्यालय / +2 विद्यालय प्रधान का हस्ताक्षर
एवं मुहर

परीक्षा नियंत्रक (उ०मा०)

परीक्षार्थी के लिए आवश्यक निर्देश

- BSEB Unique Id सत्र 2021 - 23 से सूचीकृत हुए परीक्षार्थियों को जारी किया गया है। सत्र 2021 - 23 के पूर्व सत्र के किसी परीक्षार्थी को BSEB Unique Id जारी नहीं किया गया है।
- प्रायोगिक परीक्षा दिनांक 10/01/2024 से 20/01/2024 तक संचालित होगी। केन्द्राधीक्षक दिनांक 10/01/2024 से 20/01/2024 तक की अवधि में परीक्षार्थियों की संख्या के अनुसार तिथि एवं पाली का निर्धारण करके प्रायोगिक परीक्षा केन्द्र पर आवंटित सभी परीक्षार्थियों के प्रायोगिक विषयों की परीक्षा आयोजित करेंगे।
- परीक्षार्थी अपने इस प्रवेश-पत्र में उल्लिखित प्रायोगिक परीक्षा केंद्र पर दिनांक 10-01-2024 को पूर्वाह्न 09:00 बजे अनिवार्य रूप से जाकर परीक्षा केन्द्र के परिसर की सूचना पट्ट से यह जानकारी प्राप्त कर लें कि उनके द्वारा चयनित विषय की प्रायोगिक परीक्षा किस तिथि एवं किस पाली में संचालित होगी, जिसमें उन्हें सम्मिलित होना अनिवार्य है।
- परीक्षार्थी के प्रत्येक प्रायोगिक विषय की परीक्षा के लिए 08 पृष्ठों की केवल एक ही उत्तरपुस्तिका मिलेगी। अतिरिक्त उत्तरपुस्तिका नहीं दी जाएगी। परीक्षार्थी उत्तरपुस्तिका लेते ही यह सुनिश्चित कर लें कि इसमें 8 पृष्ठ हैं एवं सही क्रम में हैं।
- उत्तरपुस्तिका प्राप्त होते ही परीक्षार्थी अपने प्रवेश-पत्र तथा उत्तरपुस्तिका पर मुद्रित विवरणों (Details) का मिलान कर यह अवश्य सुनिश्चित हो लें कि जो उत्तरपुस्तिका परीक्षक द्वारा उन्हें दी गई है, वह उन्हीं की है। भिन्न विवरणों की उत्तरपुस्तिका प्राप्त होने पर उसे तुरंत परीक्षक को वापस लौटा दिया जाए।
- उत्तरपुस्तिका प्राप्त होने पर परीक्षार्थी उनके आवरण पृष्ठ के पीछे अंकित "परीक्षार्थियों के लिए निर्देश" अवश्य पढ़ें एवं उसका अनुपालन करें।
- परीक्षार्थी अपनी उत्तरपुस्तिका के कवर पृष्ठ के ऊपरी बायें तथा दायें भागों में क्रमांक-(1) में अपने उत्तर देने का माध्यम अंकित करते हुए क्रमांक-(2) में अपना पूर्ण हस्ताक्षर अंकित करें। इसके अलावा अन्य मुद्रित विवरणों में किसी भी प्रकार से कोई छेड़-छाड़ नहीं करें।
- प्रायोगिक परीक्षा की उत्तरपुस्तिका के आवरण पृष्ठ के निचले बायें एवं दायें भागों को परीक्षार्थी द्वारा कदापि नहीं भरा जाएगा। अगर परीक्षार्थी इस भाग को भरते हैं, तो परीक्षार्थी का इस विषय में परीक्षाफल रद्द किया जा सकता है। ये दोनों भाग आंतरिक/बाह्य परीक्षकों को भरने के लिए दिया गया है।
- उत्तरपुस्तिका के पन्नों के दोनों पृष्ठों पर तथा प्रत्येक लाइन पर लिखें एवं पृष्ठों को नष्ट न करें।
- यदि रफ कार्य करने की आवश्यकता हो, तो परीक्षार्थी उत्तरपुस्तिका के अंतिम पृष्ठ पर रफ कार्य करके उसे काट दे/क्रॉस (x) कर दें।
- उत्तरपुस्तिका के आंतरिक पृष्ठों पर दाहिने हाशिए में लाइन खींचकर सादा स्थान छोड़ रखा गया है। शेष स्थान रूल्ड है। परीक्षार्थी दाहिने हाशिए के सादे स्थान में कुछ भी नहीं लिखेंगे, चूंकि यह भाग परीक्षक के उपयोग के लिए है।
- उत्तरपुस्तिका के पृष्ठों को मोड़ें- फाड़ें नहीं तथा बीच-बीच में व्यर्थ ही खाली न छोड़ें।
- प्रश्न-पत्र में दी हुई संख्या के अनुसार अपने उत्तरों की संख्या लिखें।
- व्हाइटनगर, ब्लेड तथा नाखून का इस्तेमाल करना सर्वथा वर्जित है, अन्यथा परीक्षाफल अमान्य कर दिया जाएगा।
- प्रश्नोत्तर के समाप्त होने पर अंतिम में नीचे एक क्षैतिज रेखा खींच दें।
- आंतरिक परीक्षक द्वारा उपलब्ध कराये गए उपस्थिति-पत्रक में परीक्षार्थी द्वारा यथा-स्तम्भ परीक्षा की तिथि अंकित करते हुए उत्तरपुस्तिका की क्रम संख्या लिखकर अपना हस्ताक्षर किया जाएगा। परीक्षार्थी की उपस्थित, अनुपस्थित एवं निष्कासन से संबंधित संगत गोले को नीले/काले पेन से परीक्षक द्वारा भरा जाएगा न कि परीक्षार्थी द्वारा।
- परीक्षार्थी अपनी उत्तरपुस्तिका को आन्तरिक परीक्षक के पास जमा किये बिना परीक्षा भवन न छोड़ें।
- परीक्षा केन्द्र में कैंलकुलेटर, मोबाइल फोन, डायर फोन, पेजर, ब्लूटूथ या इस प्रकार का कोई अन्य इलेक्ट्रॉनिक उपकरण ले जाना सख्त मना है।
- जाँच परीक्षा में गैर-उत्प्रेषित या जाँच परीक्षा में अनुपस्थित छात्र/छात्रा इंटरमीडिएट वार्षिक प्रायोगिक परीक्षा, 2024 में कदापि सम्मिलित नहीं हो सकते हैं।



बिहार विद्यालय परीक्षा समिति, पटना
BIHAR SCHOOL EXAMINATION BOARD, PATNA
इंटरमीडिएट वार्षिक परीक्षा, 2024
INTERMEDIATE ANNUAL EXAMINATION, 2024
प्रायोगिक परीक्षा का प्रवेश पत्र

संकाय: वाणिज्य
FACULTY: COMMERCE

Admit Card For Practical Examination

BSEB UNIQUE Id:- 2222110010685
कॉलेज/+2 स्कूल का नाम GAYA COLLEGE, GAYA
परीक्षार्थी का नाम PRACHI GUPTA
माता का नाम SEETA DEVI
पिता का नाम SURENDRA KUMAR
वैवाहिक स्थिति Unmarried
परीक्षार्थी का आधार नं० 477593787186 दिव्यांग कोटि NO
सूचीकरण संख्या/वर्ष R-210013274-22 परीक्षार्थी की कोटि REGULAR
रोल कोड 21001 रोल क्रमांक 24020271 लिंग FEMALE
परीक्षा केंद्र का नाम GAYA COLLEGE, GAYA



प्रायोगिक परीक्षा के विषय (निर्धारित परीक्षा कार्यक्रम सहित)

प्रायोगिक विषय	विषय कोड	विषय का नाम	परीक्षा की तारीख
वैकल्पिक विषय	218	ENTREPRENEURSHIP	10/01/2024 to 20/01/2024
अतिरिक्त विषय			

संजीव कुमार

महाविद्यालय / +2 विद्यालय प्रधान का हस्ताक्षर
एवं मुहर

परीक्षा नियंत्रक (उ०मा०)

परीक्षार्थी के लिए आवश्यक निर्देश

- BSEB Unique Id सत्र 2021 - 23 से सूचीकृत हुए परीक्षार्थियों को जारी किया गया है। सत्र 2021 - 23 के पूर्व सत्र के किसी परीक्षार्थी को BSEB Unique Id जारी नहीं किया गया है।
- प्रायोगिक परीक्षा दिनांक 10/01/2024 से 20/01/2024 तक संचालित होगी। केन्द्राधीक्षक दिनांक 10/01/2024 से 20/01/2024 तक की अवधि में परीक्षार्थियों की संख्या के अनुसार तिथि एवं पाली का निर्धारण करके प्रायोगिक परीक्षा केन्द्र पर आवंटित सभी परीक्षार्थियों के प्रायोगिक विषयों की परीक्षा आयोजित करेंगे।
- परीक्षार्थी अपने इस प्रवेश-पत्र में उल्लिखित प्रायोगिक परीक्षा केंद्र पर दिनांक 10-01-2024 को पूर्वाह्न 09:00 बजे अनिवार्य रूप से जाकर परीक्षा केन्द्र के परिसर की सूचना पट्ट से यह जानकारी प्राप्त कर लें कि उनके द्वारा चयनित विषय की प्रायोगिक परीक्षा किस तिथि एवं किस पाली में संचालित होगी, जिसमें उन्हें सम्मिलित होना अनिवार्य है।
- परीक्षार्थी के प्रत्येक प्रायोगिक विषय की परीक्षा के लिए 08 पृष्ठों की केवल एक ही उत्तरपुस्तिका मिलेगी। अतिरिक्त उत्तरपुस्तिका नहीं दी जाएगी। परीक्षार्थी उत्तरपुस्तिका लेते ही यह सुनिश्चित कर लें कि इसमें 8 पृष्ठ हैं एवं सही क्रम में हैं।
- उत्तरपुस्तिका प्राप्त होते ही परीक्षार्थी अपने प्रवेश-पत्र तथा उत्तरपुस्तिका पर मुद्रित विवरणों (Details) का मिलान कर यह अवश्य सुनिश्चित हो लें कि जो उत्तरपुस्तिका परीक्षक द्वारा उन्हें दी गई है, वह उन्हीं की है। भिन्न विवरणों की उत्तरपुस्तिका प्राप्त होने पर उसे तुरंत परीक्षक को वापस लौटा दिया जाए।
- उत्तरपुस्तिका प्राप्त होने पर परीक्षार्थी उनके आवरण पृष्ठ के पीछे अंकित "परीक्षार्थियों के लिए निर्देश" अवश्य पढ़ें एवं उसका अनुपालन करें।
- परीक्षार्थी अपनी उत्तरपुस्तिका के कवर पृष्ठ के ऊपरी बायें तथा दायें भागों में क्रमांक-(1) में अपने उत्तर देने का माध्यम अंकित करते हुए क्रमांक-(2) में अपना पूर्ण हस्ताक्षर अंकित करें। इसके अलावा अन्य मुद्रित विवरणों में किसी भी प्रकार से कोई छेड़-छाड़ नहीं करें।
- प्रायोगिक परीक्षा की उत्तरपुस्तिका के आवरण पृष्ठ के निचले बायें एवं दायें भागों को परीक्षार्थी द्वारा कदापि नहीं भरा जाएगा। अगर परीक्षार्थी इस भाग को भरते हैं, तो परीक्षार्थी का इस विषय में परीक्षाफल रद्द किया जा सकता है। ये दोनों भाग आंतरिक/बाह्य परीक्षकों को भरने के लिए दिया गया है।
- उत्तरपुस्तिका के पन्नों के दोनों पृष्ठों पर तथा प्रत्येक लाइन पर लिखें एवं पृष्ठों को नष्ट न करें।
- यदि रफ कार्य करने की आवश्यकता हो, तो परीक्षार्थी उत्तरपुस्तिका के अंतिम पृष्ठ पर रफ कार्य करके उसे काट दे/क्रॉस (x) कर दें।
- उत्तरपुस्तिका के आंतरिक पृष्ठों पर दाहिने हाशिए में लाइन खींचकर सादा स्थान छोड़ रखा गया है। शेष स्थान रूल्ड है। परीक्षार्थी दाहिने हाशिए के सादे स्थान में कुछ भी नहीं लिखेंगे, चूंकि यह भाग परीक्षक के उपयोग के लिए है।
- उत्तरपुस्तिका के पृष्ठों को मोड़ें- फाड़ें नहीं तथा बीच-बीच में व्यर्थ ही खाली न छोड़ें।
- प्रश्न-पत्र में दी हुई संख्या के अनुसार अपने उत्तरों की संख्या लिखें।
- व्हाइटनगर, ब्लेड तथा नाखून का इस्तेमाल करना सर्वथा वर्जित है, अन्यथा परीक्षाफल अमान्य कर दिया जाएगा।
- प्रश्नोत्तर के समाप्त होने पर अंतिम में नीचे एक क्षैतिज रेखा खींच दें।
- आंतरिक परीक्षक द्वारा उपलब्ध कराये गए उपस्थिति-पत्रक में परीक्षार्थी द्वारा यथा-स्तम्भ परीक्षा की तिथि अंकित करते हुए उत्तरपुस्तिका की क्रम संख्या लिखकर अपना हस्ताक्षर किया जाएगा। परीक्षार्थी की उपस्थित, अनुपस्थित एवं निष्कासन से संबंधित संगत गोले को नीले/काले पेन से परीक्षक द्वारा भरा जाएगा न कि परीक्षार्थी द्वारा।
- परीक्षार्थी अपनी उत्तरपुस्तिका को आन्तरिक परीक्षक के पास जमा किये बिना परीक्षा भवन न छोड़ें।
- परीक्षा केन्द्र में कैंलकुलेटर, मोबाइल फोन, डायर फोन, पेजर, ब्लूटूथ या इस प्रकार का कोई अन्य इलेक्ट्रॉनिक उपकरण ले जाना सख्त मना है।
- जाँच परीक्षा में गैर-उत्प्रेषित या जाँच परीक्षा में अनुपस्थित छात्र/छात्रा इंटरमीडिएट वार्षिक प्रायोगिक परीक्षा, 2024 में कदापि सम्मिलित नहीं हो सकते हैं।



बिहार विद्यालय परीक्षा समिति, पटना
BIHAR SCHOOL EXAMINATION BOARD, PATNA
इंटरमीडिएट वार्षिक परीक्षा, 2024
INTERMEDIATE ANNUAL EXAMINATION, 2024
प्रायोगिक परीक्षा का प्रवेश पत्र
Admit Card For Practical Examination

संकाय: वाणिज्य
FACULTY: COMMERCE

BSEB UNIQUE Id:- 2222110010714
कॉलेज/+2 स्कूल का नाम GAYA COLLEGE, GAYA
परीक्षार्थी का नाम PRITY KUMARI
माता का नाम SANDHYA DEVI
पिता का नाम PRAHLAD SAW
वैवाहिक स्थिति Unmarried
परीक्षार्थी का आधार नं० 750507350149 दिव्यांग कोटि NO
सूचीकरण संख्या/वर्ष R-210013292-22 परीक्षार्थी की कोटि REGULAR
रोल कोड 21001 रोल क्रमांक 24020241 लिंग FEMALE
परीक्षा केंद्र का नाम GAYA COLLEGE, GAYA



प्रायोगिक परीक्षा के विषय (निर्धारित परीक्षा कार्यक्रम सहित)

प्रायोगिक विषय	विषय कोड	विषय का नाम	परीक्षा की तारीख
वैकल्पिक विषय	218	ENTREPRENEURSHIP	10/01/2024 to 20/01/2024
अतिरिक्त विषय			

संजीव कुमार

महाविद्यालय / +2 विद्यालय प्रधान का हस्ताक्षर
एवं मुहर

परीक्षा नियंत्रक (उ०मा०)

परीक्षार्थी के लिए आवश्यक निर्देश

- BSEB Unique Id सत्र 2021 - 23 से सूचीकृत हुए परीक्षार्थियों को जारी किया गया है। सत्र 2021 - 23 के पूर्व सत्र के किसी परीक्षार्थी को BSEB Unique Id जारी नहीं किया गया है।
- प्रायोगिक परीक्षा दिनांक 10/01/2024 से 20/01/2024 तक संचालित होगी। केन्द्राधीक्षक दिनांक 10/01/2024 से 20/01/2024 तक की अवधि में परीक्षार्थियों की संख्या के अनुसार तिथि एवं पाली का निर्धारण करके प्रायोगिक परीक्षा केन्द्र पर आवंटित सभी परीक्षार्थियों के प्रायोगिक विषयों की परीक्षा आयोजित करेंगे।
- परीक्षार्थी अपने इस प्रवेश-पत्र में उल्लिखित प्रायोगिक परीक्षा केंद्र पर दिनांक 10-01-2024 को पूर्वाह्न 09:00 बजे अनिवार्य रूप से जाकर परीक्षा केन्द्र के परिसर की सूचना पट्ट से यह जानकारी प्राप्त कर लें कि उनके द्वारा चयनित विषय की प्रायोगिक परीक्षा किस तिथि एवं किस पाली में संचालित होगी, जिसमें उन्हें सम्मिलित होना अनिवार्य है।
- परीक्षार्थी के प्रत्येक प्रायोगिक विषय की परीक्षा के लिए 08 पृष्ठों की केवल एक ही उत्तरपुस्तिका मिलेगी। अतिरिक्त उत्तरपुस्तिका नहीं दी जाएगी। परीक्षार्थी उत्तरपुस्तिका लेते ही यह सुनिश्चित कर लें कि इसमें 8 पृष्ठ हैं एवं सही क्रम में हैं।
- उत्तरपुस्तिका प्राप्त होते ही परीक्षार्थी अपने प्रवेश-पत्र तथा उत्तरपुस्तिका पर मुद्रित विवरणों (Details) का मिलान कर यह अवश्य सुनिश्चित हो लें कि जो उत्तरपुस्तिका परीक्षक द्वारा उन्हें दी गई है, वह उन्हीं की है। भिन्न विवरणों की उत्तरपुस्तिका प्राप्त होने पर उसे तुरंत परीक्षक को वापस लौटा दिया जाए।
- उत्तरपुस्तिका प्राप्त होने पर परीक्षार्थी उनके आवरण पृष्ठ के पीछे अंकित "परीक्षार्थियों के लिए निर्देश" अवश्य पढ़ें एवं उसका अनुपालन करें।
- परीक्षार्थी अपनी उत्तरपुस्तिका के कवर पृष्ठ के ऊपरी बायें तथा दायें भागों में क्रमांक-(1) में अपने उत्तर देने का माध्यम अंकित करते हुए क्रमांक-(2) में अपना पूर्ण हस्ताक्षर अंकित करें। इसके अलावा अन्य मुद्रित विवरणों में किसी भी प्रकार से कोई छेड़-छाड़ नहीं करें।
- प्रायोगिक परीक्षा की उत्तरपुस्तिका के आवरण पृष्ठ के निचले बायें एवं दायें भागों को परीक्षार्थी द्वारा कदापि नहीं भरा जाएगा। अगर परीक्षार्थी इस भाग को भरते हैं, तो परीक्षार्थी का इस विषय में परीक्षाफल रद्द किया जा सकता है। ये दोनों भाग आंतरिक/बाह्य परीक्षकों को भरने के लिए दिया गया है।
- उत्तरपुस्तिका के पन्नों के दोनों पृष्ठों पर तथा प्रत्येक लाइन पर लिखें एवं पृष्ठों को नष्ट न करें।
- यदि रफ कार्य करने की आवश्यकता हो, तो परीक्षार्थी उत्तरपुस्तिका के अंतिम पृष्ठ पर रफ कार्य करके उसे काट दे/क्रॉस (x) कर दें।
- उत्तरपुस्तिका के आंतरिक पृष्ठों पर दाहिने हाशिए में लाइन खींचकर सादा स्थान छोड़ रखा गया है। शेष स्थान रूल्ड है। परीक्षार्थी दाहिने हाशिए के सादे स्थान में कुछ भी नहीं लिखेंगे, चूंकि यह भाग परीक्षक के उपयोग के लिए है।
- उत्तरपुस्तिका के पृष्ठों को मोड़ें- फाड़ें नहीं तथा बीच-बीच में व्यर्थ ही खाली न छोड़ें।
- प्रश्न-पत्र में दी हुई संख्या के अनुसार अपने उत्तरों की संख्या लिखें।
- व्हाइटनगर, ब्लेड तथा नाखून का इस्तेमाल करना सर्वथा वर्जित है, अन्यथा परीक्षाफल अमान्य कर दिया जाएगा।
- प्रश्नोत्तर के समाप्त होने पर अंतिम में नीचे एक क्षैतिज रेखा खींच दें।
- आंतरिक परीक्षक द्वारा उपलब्ध कराये गए उपस्थिति-पत्रक में परीक्षार्थी द्वारा यथा-स्तम्भ परीक्षा की तिथि अंकित करते हुए उत्तरपुस्तिका की क्रम संख्या लिखकर अपना हस्ताक्षर किया जाएगा। परीक्षार्थी की उपस्थित, अनुपस्थित एवं निष्कासन से संबंधित संगत गोले को नीले/काले पेन से परीक्षक द्वारा भरा जाएगा न कि परीक्षार्थी द्वारा।
- परीक्षार्थी अपनी उत्तरपुस्तिका को आन्तरिक परीक्षक के पास जमा किये बिना परीक्षा भवन न छोड़ें।
- परीक्षा केन्द्र में कैंलकुलेटर, मोबाइल फोन, डियर फोन, पेजर, ब्लूटूथ या इस प्रकार का कोई अन्य इलेक्ट्रॉनिक उपकरण ले जाना सख्त मना है।
- जाँच परीक्षा में गैर-उत्प्रेषित या जाँच परीक्षा में अनुपस्थित छात्र/छात्रा इंटरमीडिएट वार्षिक प्रायोगिक परीक्षा, 2024 में कदापि सम्मिलित नहीं हो सकते हैं।



बिहार विद्यालय परीक्षा समिति, पटना
BIHAR SCHOOL EXAMINATION BOARD, PATNA
इंटरमीडिएट वार्षिक परीक्षा, 2024
INTERMEDIATE ANNUAL EXAMINATION, 2024
प्रायोगिक परीक्षा का प्रवेश पत्र
Admit Card For Practical Examination

संकाय: वाणिज्य
FACULTY: COMMERCE

BSEB UNIQUE Id:- 2221110012557
कॉलेज/+2 स्कूल का नाम GAYA COLLEGE, GAYA
परीक्षार्थी का नाम PRINCE KUMAR
माता का नाम NITU DEVI
पिता का नाम CHHOTE LAL
वैवाहिक स्थिति Unmarried
परीक्षार्थी का आधार नं० 606480942675 दिव्यांग कोटि NO
सूचीकरण संख्या/वर्ष R-210013285-22 परीक्षार्थी की कोटि REGULAR
रोल कोड 21001 रोल क्रमांक 24020542 लिंग MALE
परीक्षा केंद्र का नाम GAYA COLLEGE, GAYA



प्रायोगिक परीक्षा के विषय (निर्धारित परीक्षा कार्यक्रम सहित)

प्रायोगिक विषय	विषय कोड	विषय का नाम	परीक्षा की तारीख
वैकल्पिक विषय			10/01/2024 to 20/01/2024
अतिरिक्त विषय	218	Entrepreneurship	

संजीव कुमार

महाविद्यालय / +2 विद्यालय प्रधान का हस्ताक्षर
एवं मुहर

परीक्षा नियंत्रक (30मा0)

परीक्षार्थी के लिए आवश्यक निर्देश

- BSEB Unique Id सत्र 2021 - 23 से सूचीकृत हुए परीक्षार्थियों को जारी किया गया है। सत्र 2021 - 23 के पूर्व सत्र के किसी परीक्षार्थी को BSEB Unique Id जारी नहीं किया गया है।
- प्रायोगिक परीक्षा दिनांक 10/01/2024 से 20/01/2024 तक संचालित होगी। केन्द्राधीक्षक दिनांक 10/01/2024 से 20/01/2024 तक की अवधि में परीक्षार्थियों की संख्या के अनुसार तिथि एवं पाली का निर्धारण करके प्रायोगिक परीक्षा केन्द्र पर आवंटित सभी परीक्षार्थियों के प्रायोगिक विषयों की परीक्षा आयोजित करेंगे।
- परीक्षार्थी अपने इस प्रवेश-पत्र में उल्लिखित प्रायोगिक परीक्षा केन्द्र पर दिनांक 10-01-2024 को पूर्वाह्न 09:00 बजे अनिवार्य रूप से जाकर परीक्षा केन्द्र के परिसर की सूचना पट्ट से यह जानकारी प्राप्त कर लें कि उनके द्वारा चयनित विषय की प्रायोगिक परीक्षा किस तिथि एवं किस पाली में संचालित होगी, जिसमें उन्हें सम्मिलित होना अनिवार्य है।
- परीक्षार्थी के प्रत्येक प्रायोगिक विषय की परीक्षा के लिए 08 पृष्ठों की केवल एक ही उत्तरपुस्तिका मिलेगी। अतिरिक्त उत्तरपुस्तिका नहीं दी जाएगी। परीक्षार्थी उत्तरपुस्तिका लेते ही यह सुनिश्चित कर लें कि इसमें 8 पृष्ठ हैं एवं सही क्रम में हैं।
- उत्तरपुस्तिका प्राप्त होते ही परीक्षार्थी अपने प्रवेश-पत्र तथा उत्तरपुस्तिका पर मुद्रित विवरणों (Details) का मिलान कर यह अवश्य सुनिश्चित हो लें कि जो उत्तरपुस्तिका परीक्षक द्वारा उन्हें दी गई है, वह उन्हीं की है। भिन्न विवरणों की उत्तरपुस्तिका प्राप्त होने पर उसे तुरंत परीक्षक को वापस लौटा दिया जाए।
- उत्तरपुस्तिका प्राप्त होने पर परीक्षार्थी उनके आवरण पृष्ठ के पीछे अंकित "परीक्षार्थियों के लिए निर्देश" अवश्य पढ़ें एवं उसका अनुपालन करें।
- परीक्षार्थी अपनी उत्तरपुस्तिका के कवर पृष्ठ के ऊपरी बायें तथा दायें भागों में क्रमांक-(1) में अपने उत्तर देने का माध्यम अंकित करते हुए क्रमांक-(2) में अपना पूर्ण हस्ताक्षर अंकित करें। इसके अलावा अन्य मुद्रित विवरणों में किसी भी प्रकार से कोई छेड़-छाड़ नहीं करें।
- प्रायोगिक परीक्षा की उत्तरपुस्तिका के आवरण पृष्ठ के निचले बायें एवं दायें भागों को परीक्षार्थी द्वारा कदापि नहीं भरा जाएगा। अगर परीक्षार्थी इस भाग को भरते हैं, तो परीक्षार्थी का इस विषय में परीक्षाफल रद्द किया जा सकता है। ये दोनों भाग आंतरिक/बाह्य परीक्षकों को भरने के लिए दिया गया है।
- उत्तरपुस्तिका के पन्नों के दोनों पृष्ठों पर तथा प्रत्येक लाइन पर लिखें एवं पृष्ठों को नष्ट न करें।
- यदि रफ कार्य करने की आवश्यकता हो, तो परीक्षार्थी उत्तरपुस्तिका के अंतिम पृष्ठ पर रफ कार्य करके उसे काट दे/क्रॉस (x) कर दें।
- उत्तरपुस्तिका के आंतरिक पृष्ठों पर दाहिने हाशिए में लाइन खींचकर सादा स्थान छोड़ रखा गया है। शेष स्थान रूल्ड है। परीक्षार्थी दाहिने हाशिए के सादे स्थान में कुछ भी नहीं लिखेंगे, चूंकि यह भाग परीक्षक के उपयोग के लिए है।
- उत्तरपुस्तिका के पृष्ठों को मोड़ें- फाड़ें नहीं तथा बीच-बीच में व्यर्थ ही खाली न छोड़ें।
- प्रश्न-पत्र में दी हुई संख्या के अनुसार अपने उत्तरों की संख्या लिखें।
- व्हाइटनगर, ब्लेड तथा नाखून का इस्तेमाल करना सर्वथा वर्जित है, अन्यथा परीक्षाफल अमान्य कर दिया जाएगा।
- प्रश्नोत्तर के समाप्त होने पर अंतिम में नीचे एक क्षैतिज रेखा खींच दें।
- आंतरिक परीक्षक द्वारा उपलब्ध कराये गए उपस्थिति-पत्रक में परीक्षार्थी द्वारा यथा-स्तम्भ परीक्षा की तिथि अंकित करते हुए उत्तरपुस्तिका की क्रम संख्या लिखकर अपना हस्ताक्षर किया जाएगा। परीक्षार्थी की उपस्थित, अनुपस्थित एवं निष्कासन से संबंधित संगत गोले को नीले/काले पेन से परीक्षक द्वारा भरा जाएगा न कि परीक्षार्थी द्वारा।
- परीक्षार्थी अपनी उत्तरपुस्तिका को आन्तरिक परीक्षक के पास जमा किये बिना परीक्षा भवन न छोड़ें।
- परीक्षा केन्द्र में कैंलकुलेटर, मोबाइल फोन, डियर फोन, पेजर, ब्लूटूथ या इस प्रकार का कोई अन्य इलेक्ट्रॉनिक उपकरण ले जाना सख्त मना है।
- जाँच परीक्षा में गैर-उत्प्रेषित या जाँच परीक्षा में अनुपस्थित छात्र/छात्रा इंटरमीडिएट वार्षिक प्रायोगिक परीक्षा, 2024 में कदापि सम्मिलित नहीं हो सकते हैं।



बिहार विद्यालय परीक्षा समिति, पटना
BIHAR SCHOOL EXAMINATION BOARD, PATNA
इंटरमीडिएट वार्षिक परीक्षा, 2024
INTERMEDIATE ANNUAL EXAMINATION, 2024
प्रायोगिक परीक्षा का प्रवेश पत्र
Admit Card For Practical Examination

संकाय: वाणिज्य
FACULTY: COMMERCE

BSEB UNIQUE Id:- 2221110012558
कॉलेज/+2 स्कूल का नाम GAYA COLLEGE, GAYA
परीक्षार्थी का नाम PRINCE KUMAR
माता का नाम SARITA DEVI
पिता का नाम DHARMENDRA KUMAR
वैवाहिक स्थिति Unmarried
परीक्षार्थी का आधार नं० 938699625928 दिव्यांग कोटि NO
सूचीकरण संख्या/वर्ष R-210013286-22 परीक्षार्थी की कोटि REGULAR
रोल कोड 21001 रोल क्रमांक 24020679 लिंग MALE
परीक्षा केंद्र का नाम GAYA COLLEGE, GAYA



प्रायोगिक परीक्षा के विषय (निर्धारित परीक्षा कार्यक्रम सहित)

प्रायोगिक विषय	विषय कोड	विषय का नाम	परीक्षा की तारीख
वैकल्पिक विषय			10/01/2024 to 20/01/2024
अतिरिक्त विषय	218	Entrepreneurship	

संजीव कुमार

महाविद्यालय / +2 विद्यालय प्रधान का हस्ताक्षर
एवं मुहर

परीक्षा नियंत्रक (उ०मा०)

परीक्षार्थी के लिए आवश्यक निर्देश

- BSEB Unique Id सत्र 2021 - 23 से सूचीकृत हुए परीक्षार्थियों को जारी किया गया है। सत्र 2021 - 23 के पूर्व सत्र के किसी परीक्षार्थी को BSEB Unique Id जारी नहीं किया गया है।
- प्रायोगिक परीक्षा दिनांक 10/01/2024 से 20/01/2024 तक संचालित होगी। केन्द्राधीक्षक दिनांक 10/01/2024 से 20/01/2024 तक की अवधि में परीक्षार्थियों की संख्या के अनुसार तिथि एवं पाली का निर्धारण करके प्रायोगिक परीक्षा केन्द्र पर आवंटित सभी परीक्षार्थियों के प्रायोगिक विषयों की परीक्षा आयोजित करेंगे।
- परीक्षार्थी अपने इस प्रवेश-पत्र में उल्लिखित प्रायोगिक परीक्षा केंद्र पर दिनांक 10-01-2024 को पूर्वाह्न 09:00 बजे अनिवार्य रूप से जाकर परीक्षा केन्द्र के परिसर की सूचना पट्ट से यह जानकारी प्राप्त कर लें कि उनके द्वारा चयनित विषय की प्रायोगिक परीक्षा किस तिथि एवं किस पाली में संचालित होगी, जिसमें उन्हें सम्मिलित होना अनिवार्य है।
- परीक्षार्थी के प्रत्येक प्रायोगिक विषय की परीक्षा के लिए 08 पृष्ठों की केवल एक ही उत्तरपुस्तिका मिलेगी। अतिरिक्त उत्तरपुस्तिका नहीं दी जाएगी। परीक्षार्थी उत्तरपुस्तिका लेते ही यह सुनिश्चित कर लें कि इसमें 8 पृष्ठ हैं एवं सही क्रम में हैं।
- उत्तरपुस्तिका प्राप्त होते ही परीक्षार्थी अपने प्रवेश-पत्र तथा उत्तरपुस्तिका पर मुद्रित विवरणों (Details) का मिलान कर यह अवश्य सुनिश्चित हो लें कि जो उत्तरपुस्तिका परीक्षक द्वारा उन्हें दी गई है, वह उन्हीं की है। भिन्न विवरणों की उत्तरपुस्तिका प्राप्त होने पर उसे तुरंत परीक्षक को वापस लौटा दिया जाए।
- उत्तरपुस्तिका प्राप्त होने पर परीक्षार्थी उनके आवरण पृष्ठ के पीछे अंकित "परीक्षार्थियों के लिए निर्देश" अवश्य पढ़ें एवं उसका अनुपालन करें।
- परीक्षार्थी अपनी उत्तरपुस्तिका के कवर पृष्ठ के ऊपरी बायें तथा दायें भागों में क्रमांक-(1) में अपने उत्तर देने का माध्यम अंकित करते हुए क्रमांक-(2) में अपना पूर्ण हस्ताक्षर अंकित करें। इसके अलावा अन्य मुद्रित विवरणों में किसी भी प्रकार से कोई छेड़-छाड़ नहीं करें।
- प्रायोगिक परीक्षा की उत्तरपुस्तिका के आवरण पृष्ठ के निचले बायें एवं दायें भागों को परीक्षार्थी द्वारा कदापि नहीं भरा जाएगा। अगर परीक्षार्थी इस भाग को भरते हैं, तो परीक्षार्थी का इस विषय में परीक्षाफल रद्द किया जा सकता है। ये दोनों भाग आंतरिक/बाह्य परीक्षकों को भरने के लिए दिया गया है।
- उत्तरपुस्तिका के पन्नों के दोनों पृष्ठों पर तथा प्रत्येक लाइन पर लिखें एवं पृष्ठों को नष्ट न करें।
- यदि रफ कार्य करने की आवश्यकता हो, तो परीक्षार्थी उत्तरपुस्तिका के अंतिम पृष्ठ पर रफ कार्य करके उसे काट दे/क्रॉस (x) कर दें।
- उत्तरपुस्तिका के आंतरिक पृष्ठों पर दाहिने हाशिए में लाइन खींचकर सादा स्थान छोड़ रखा गया है। शेष स्थान रूल्ड है। परीक्षार्थी दाहिने हाशिए के सादे स्थान में कुछ भी नहीं लिखेंगे, चूंकि यह भाग परीक्षक के उपयोग के लिए है।
- उत्तरपुस्तिका के पृष्ठों को मोड़ें- फाड़ें नहीं तथा बीच-बीच में व्यर्थ ही खाली न छोड़ें।
- प्रश्न-पत्र में दी हुई संख्या के अनुसार अपने उत्तरों की संख्या लिखें।
- व्हाइटनगर, ब्लेड तथा नाखून का इस्तेमाल करना सर्वथा वर्जित है, अन्यथा परीक्षाफल अमान्य कर दिया जाएगा।
- प्रश्नोत्तर के समाप्त होने पर अंतिम में नीचे एक क्षैतिज रेखा खींच दें।
- आंतरिक परीक्षक द्वारा उपलब्ध कराये गए उपस्थिति-पत्रक में परीक्षार्थी द्वारा यथा-स्तम्भ परीक्षा की तिथि अंकित करते हुए उत्तरपुस्तिका की क्रम संख्या लिखकर अपना हस्ताक्षर किया जाएगा। परीक्षार्थी की उपस्थित, अनुपस्थित एवं निष्कासन से संबंधित संगत गोले को नीले/काले पेन से परीक्षक द्वारा भरा जाएगा न कि परीक्षार्थी द्वारा।
- परीक्षार्थी अपनी उत्तरपुस्तिका को आन्तरिक परीक्षक के पास जमा किये बिना परीक्षा भवन न छोड़ें।
- परीक्षा केन्द्र में कैंलकुलेटर, मोबाइल फोन, डियर फोन, पेजर, ब्लूटूथ या इस प्रकार का कोई अन्य इलेक्ट्रॉनिक उपकरण ले जाना सख्त मना है।
- जाँच परीक्षा में गैर-उत्प्रेषित या जाँच परीक्षा में अनुपस्थित छात्र/छात्रा इंटरमीडिएट वार्षिक प्रायोगिक परीक्षा, 2024 में कदापि सम्मिलित नहीं हो सकते हैं।



बिहार विद्यालय परीक्षा समिति, पटना
BIHAR SCHOOL EXAMINATION BOARD, PATNA
इंटरमीडिएट वार्षिक परीक्षा, 2024
INTERMEDIATE ANNUAL EXAMINATION, 2024
प्रायोगिक परीक्षा का प्रवेश पत्र
Admit Card For Practical Examination

संकाय: वाणिज्य
FACULTY: COMMERCE

BSEB UNIQUE Id:- 2221110012555
कॉलेज/+2 स्कूल का नाम GAYA COLLEGE, GAYA
परीक्षार्थी का नाम PRINCE GUPTA
माता का नाम SUNITA GUPTA
पिता का नाम JAY KISHAN KUMAR
वैवाहिक स्थिति Unmarried
परीक्षार्थी का आधार नं० 917049746670 दिव्यांग कोटि NO
सूचीकरण संख्या/वर्ष R-210013284-22 परीक्षार्थी की कोटि REGULAR
रोल कोड 21001 रोल क्रमांक 24020750 लिंग MALE
परीक्षा केंद्र का नाम GAYA COLLEGE, GAYA



प्रायोगिक परीक्षा के विषय (निर्धारित परीक्षा कार्यक्रम सहित)

प्रायोगिक विषय	विषय कोड	विषय का नाम	परीक्षा की तारीख
वैकल्पिक विषय			10/01/2024 to 20/01/2024
अतिरिक्त विषय	218	Entrepreneurship	

संजीव कुमार

महाविद्यालय / +2 विद्यालय प्रधान का हस्ताक्षर
एवं मुहर

परीक्षा नियंत्रक (उ०मा०)

परीक्षार्थी के लिए आवश्यक निर्देश

- BSEB Unique Id सत्र 2021 - 23 से सूचीकृत हुए परीक्षार्थियों को जारी किया गया है। सत्र 2021 - 23 के पूर्व सत्र के किसी परीक्षार्थी को BSEB Unique Id जारी नहीं किया गया है।
- प्रायोगिक परीक्षा दिनांक 10/01/2024 से 20/01/2024 तक संचालित होगी। केन्द्राधीक्षक दिनांक 10/01/2024 से 20/01/2024 तक की अवधि में परीक्षार्थियों की संख्या के अनुसार तिथि एवं पाली का निर्धारण करके प्रायोगिक परीक्षा केन्द्र पर आवंटित सभी परीक्षार्थियों के प्रायोगिक विषयों की परीक्षा आयोजित करेंगे।
- परीक्षार्थी अपने इस प्रवेश-पत्र में उल्लिखित प्रायोगिक परीक्षा केंद्र पर दिनांक 10-01-2024 को पूर्वाह्न 09:00 बजे अनिवार्य रूप से जाकर परीक्षा केन्द्र के परिसर की सूचना पट्ट से यह जानकारी प्राप्त कर लें कि उनके द्वारा चयनित विषय की प्रायोगिक परीक्षा किस तिथि एवं किस पाली में संचालित होगी, जिसमें उन्हें सम्मिलित होना अनिवार्य है।
- परीक्षार्थी के प्रत्येक प्रायोगिक विषय की परीक्षा के लिए 08 पृष्ठों की केवल एक ही उत्तरपुस्तिका मिलेगी। अतिरिक्त उत्तरपुस्तिका नहीं दी जाएगी। परीक्षार्थी उत्तरपुस्तिका लेते ही यह सुनिश्चित कर लें कि इसमें 8 पृष्ठ हैं एवं सही क्रम में हैं।
- उत्तरपुस्तिका प्राप्त होते ही परीक्षार्थी अपने प्रवेश-पत्र तथा उत्तरपुस्तिका पर मुद्रित विवरणों (Details) का मिलान कर यह अवश्य सुनिश्चित हो लें कि जो उत्तरपुस्तिका परीक्षक द्वारा उन्हें दी गई है, वह उन्हीं की है। भिन्न विवरणों की उत्तरपुस्तिका प्राप्त होने पर उसे तुरंत परीक्षक को वापस लौटा दिया जाए।
- उत्तरपुस्तिका प्राप्त होने पर परीक्षार्थी उनके आवरण पृष्ठ के पीछे अंकित "परीक्षार्थियों के लिए निर्देश" अवश्य पढ़ें एवं उसका अनुपालन करें।
- परीक्षार्थी अपनी उत्तरपुस्तिका के कवर पृष्ठ के ऊपरी बायें तथा दायें भागों में क्रमांक-(1) में अपने उत्तर देने का माध्यम अंकित करते हुए क्रमांक-(2) में अपना पूर्ण हस्ताक्षर अंकित करें। इसके अलावा अन्य मुद्रित विवरणों में किसी भी प्रकार से कोई छेड़-छाड़ नहीं करें।
- प्रायोगिक परीक्षा की उत्तरपुस्तिका के आवरण पृष्ठ के निचले बायें एवं दायें भागों को परीक्षार्थी द्वारा कदापि नहीं भरा जाएगा। अगर परीक्षार्थी इस भाग को भरते हैं, तो परीक्षार्थी का इस विषय में परीक्षाफल रद्द किया जा सकता है। ये दोनों भाग आंतरिक/बाह्य परीक्षकों को भरने के लिए दिया गया है।
- उत्तरपुस्तिका के पन्नों के दोनों पृष्ठों पर तथा प्रत्येक लाइन पर लिखें एवं पृष्ठों को नष्ट न करें।
- यदि रफ कार्य करने की आवश्यकता हो, तो परीक्षार्थी उत्तरपुस्तिका के अंतिम पृष्ठ पर रफ कार्य करके उसे काट दे/क्रॉस (x) कर दें।
- उत्तरपुस्तिका के आंतरिक पृष्ठों पर दाहिने हाशिए में लाइन खींचकर सादा स्थान छोड़ रखा गया है। शेष स्थान रूल्ड है। परीक्षार्थी दाहिने हाशिए के सादे स्थान में कुछ भी नहीं लिखेंगे, चूंकि यह भाग परीक्षक के उपयोग के लिए है।
- उत्तरपुस्तिका के पृष्ठों को मोड़ें- फाड़ें नहीं तथा बीच-बीच में व्यर्थ ही खाली न छोड़ें।
- प्रश्न-पत्र में दी हुई संख्या के अनुसार अपने उत्तरों की संख्या लिखें।
- व्हाइटनगर, ब्लेड तथा नाखून का इस्तेमाल करना सर्वथा वर्जित है, अन्यथा परीक्षाफल अमान्य कर दिया जाएगा।
- प्रश्नोत्तर के समाप्त होने पर अंतिम में नीचे एक क्षैतिज रेखा खींच दें।
- आंतरिक परीक्षक द्वारा उपलब्ध कराये गए उपस्थिति-पत्रक में परीक्षार्थी द्वारा यथा-स्तम्भ परीक्षा की तिथि अंकित करते हुए उत्तरपुस्तिका की क्रम संख्या लिखकर अपना हस्ताक्षर किया जाएगा। परीक्षार्थी की उपस्थित, अनुपस्थित एवं निष्कासन से संबंधित संगत गोले को नीले/काले पेन से परीक्षक द्वारा भरा जाएगा न कि परीक्षार्थी द्वारा।
- परीक्षार्थी अपनी उत्तरपुस्तिका को आन्तरिक परीक्षक के पास जमा किये बिना परीक्षा भवन न छोड़ें।
- परीक्षा केन्द्र में कैंलकुलेटर, मोबाइल फोन, डायर फोन, पेजर, ब्लूटूथ या इस प्रकार का कोई अन्य इलेक्ट्रॉनिक उपकरण ले जाना सख्त मना है।
- जाँच परीक्षा में गैर-उत्प्रेषित या जाँच परीक्षा में अनुपस्थित छात्र/छात्रा इंटरमीडिएट वार्षिक प्रायोगिक परीक्षा, 2024 में कदापि सम्मिलित नहीं हो सकते हैं।



बिहार विद्यालय परीक्षा समिति, पटना
BIHAR SCHOOL EXAMINATION BOARD, PATNA
इंटरमीडिएट वार्षिक परीक्षा, 2024
INTERMEDIATE ANNUAL EXAMINATION, 2024
प्रायोगिक परीक्षा का प्रवेश पत्र
Admit Card For Practical Examination

संकाय: वाणिज्य
FACULTY: COMMERCE

BSEB UNIQUE Id:- 2221110012578
कॉलेज/+2 स्कूल का नाम GAYA COLLEGE, GAYA
परीक्षार्थी का नाम PRINCE KUMAR KESHRI
माता का नाम RADHA DEVI
पिता का नाम MANOHAR PRASAD KESHRI
वैवाहिक स्थिति Unmarried
परीक्षार्थी का आधार नं० 684911730823 दिव्यांग कोटि NO
सूचीकरण संख्या/वर्ष R-210013287-22 परीक्षार्थी की कोटि REGULAR
रोल कोड 21001 रोल क्रमांक 24020584 लिंग MALE
परीक्षा केंद्र का नाम GAYA COLLEGE, GAYA



प्रायोगिक परीक्षा के विषय (निर्धारित परीक्षा कार्यक्रम सहित)

प्रायोगिक विषय	विषय कोड	विषय का नाम	परीक्षा की तारीख
वैकल्पिक विषय	218	ENTREPRENEURSHIP	10/01/2024 to 20/01/2024
अतिरिक्त विषय			

संजीव कुमार

महाविद्यालय / +2 विद्यालय प्रधान का हस्ताक्षर
एवं मुहर

परीक्षा नियंत्रक (30मा0)

परीक्षार्थी के लिए आवश्यक निर्देश

- BSEB Unique Id सत्र 2021 - 23 से सूचीकृत हुए परीक्षार्थियों को जारी किया गया है। सत्र 2021 - 23 के पूर्व सत्र के किसी परीक्षार्थी को BSEB Unique Id जारी नहीं किया गया है।
- प्रायोगिक परीक्षा दिनांक 10/01/2024 से 20/01/2024 तक संचालित होगी। केन्द्राधीक्षक दिनांक 10/01/2024 से 20/01/2024 तक की अवधि में परीक्षार्थियों की संख्या के अनुसार तिथि एवं पाली का निर्धारण करके प्रायोगिक परीक्षा केन्द्र पर आवंटित सभी परीक्षार्थियों के प्रायोगिक विषयों की परीक्षा आयोजित करेंगे।
- परीक्षार्थी अपने इस प्रवेश-पत्र में उल्लिखित प्रायोगिक परीक्षा केंद्र पर दिनांक 10-01-2024 को पूर्वाह्न 09:00 बजे अनिवार्य रूप से जाकर परीक्षा केन्द्र के परिसर की सूचना पट्ट से यह जानकारी प्राप्त कर लें कि उनके द्वारा चयनित विषय की प्रायोगिक परीक्षा किस तिथि एवं किस पाली में संचालित होगी, जिसमें उन्हें सम्मिलित होना अनिवार्य है।
- परीक्षार्थी के प्रत्येक प्रायोगिक विषय की परीक्षा के लिए 08 पृष्ठों की केवल एक ही उत्तरपुस्तिका मिलेगी। अतिरिक्त उत्तरपुस्तिका नहीं दी जाएगी। परीक्षार्थी उत्तरपुस्तिका लेते ही यह सुनिश्चित कर लें कि इसमें 8 पृष्ठ हैं एवं सही क्रम में हैं।
- उत्तरपुस्तिका प्राप्त होते ही परीक्षार्थी अपने प्रवेश-पत्र तथा उत्तरपुस्तिका पर मुद्रित विवरणों (Details) का मिलान कर यह अवश्य सुनिश्चित हो लें कि जो उत्तरपुस्तिका परीक्षक द्वारा उन्हें दी गई है, वह उन्हीं की है। भिन्न विवरणों की उत्तरपुस्तिका प्राप्त होने पर उसे तुरंत परीक्षक को वापस लौटा दिया जाए।
- उत्तरपुस्तिका प्राप्त होने पर परीक्षार्थी उनके आवरण पृष्ठ के पीछे अंकित "परीक्षार्थियों के लिए निर्देश" अवश्य पढ़ें एवं उसका अनुपालन करें।
- परीक्षार्थी अपनी उत्तरपुस्तिका के कवर पृष्ठ के ऊपरी बायें तथा दायें भागों में क्रमांक-(1) में अपने उत्तर देने का माध्यम अंकित करते हुए क्रमांक-(2) में अपना पूर्ण हस्ताक्षर अंकित करें। इसके अलावा अन्य मुद्रित विवरणों में किसी भी प्रकार से कोई छेड़-छाड़ नहीं करें।
- प्रायोगिक परीक्षा की उत्तरपुस्तिका के आवरण पृष्ठ के निचले बायें एवं दायें भागों को परीक्षार्थी द्वारा कदापि नहीं भरा जाएगा। अगर परीक्षार्थी इस भाग को भरते हैं, तो परीक्षार्थी का इस विषय में परीक्षाफल रद्द किया जा सकता है। ये दोनों भाग आंतरिक/बाह्य परीक्षकों को भरने के लिए दिया गया है।
- उत्तरपुस्तिका के पन्नों के दोनों पृष्ठों पर तथा प्रत्येक लाइन पर लिखें एवं पृष्ठों को नष्ट न करें।
- यदि रफ कार्य करने की आवश्यकता हो, तो परीक्षार्थी उत्तरपुस्तिका के अंतिम पृष्ठ पर रफ कार्य करके उसे काट दे/क्रॉस (x) कर दें।
- उत्तरपुस्तिका के आंतरिक पृष्ठों पर दाहिने हाशिए में लाइन खींचकर सादा स्थान छोड़ रखा गया है। शेष स्थान रूल्ड है। परीक्षार्थी दाहिने हाशिए के सादे स्थान में कुछ भी नहीं लिखेंगे, चूंकि यह भाग परीक्षक के उपयोग के लिए है।
- उत्तरपुस्तिका के पृष्ठों को मोड़ें- फाड़ें नहीं तथा बीच-बीच में व्यर्थ ही खाली न छोड़ें।
- प्रश्न-पत्र में दी हुई संख्या के अनुसार अपने उत्तरों की संख्या लिखें।
- व्हाइटनगर, ब्लेड तथा नाखून का इस्तेमाल करना सर्वथा वर्जित है, अन्यथा परीक्षाफल अमान्य कर दिया जाएगा।
- प्रश्नोत्तर के समाप्त होने पर अंतिम में नीचे एक क्षैतिज रेखा खींच दें।
- आंतरिक परीक्षक द्वारा उपलब्ध कराये गए उपस्थिति-पत्रक में परीक्षार्थी द्वारा यथा-स्तम्भ परीक्षा की तिथि अंकित करते हुए उत्तरपुस्तिका की क्रम संख्या लिखकर अपना हस्ताक्षर किया जाएगा। परीक्षार्थी की उपस्थित, अनुपस्थित एवं निष्कासन से संबंधित संगत गोले को नीले/काले पेन से परीक्षक द्वारा भरा जाएगा न कि परीक्षार्थी द्वारा।
- परीक्षार्थी अपनी उत्तरपुस्तिका को आन्तरिक परीक्षक के पास जमा किये बिना परीक्षा भवन न छोड़ें।
- परीक्षा केन्द्र में कैलकुलेटर, मोबाइल फोन, डायर फोन, पेजर, ब्लूटूथ या इस प्रकार का कोई अन्य इलेक्ट्रॉनिक उपकरण ले जाना सख्त मना है।
- जाँच परीक्षा में गैर-उत्प्रेषित या जाँच परीक्षा में अनुपस्थित छात्र/छात्रा इंटरमीडिएट वार्षिक प्रायोगिक परीक्षा, 2024 में कदापि सम्मिलित नहीं हो सकते हैं।



बिहार विद्यालय परीक्षा समिति, पटना
BIHAR SCHOOL EXAMINATION BOARD, PATNA
इंटरमीडिएट वार्षिक परीक्षा, 2024
INTERMEDIATE ANNUAL EXAMINATION, 2024
प्रायोगिक परीक्षा का प्रवेश पत्र
Admit Card For Practical Examination

संकाय: वाणिज्य
FACULTY: COMMERCE

BSEB UNIQUE Id:- 2221110012539
कॉलेज/+2 स्कूल का नाम GAYA COLLEGE, GAYA
परीक्षार्थी का नाम PRATYUSH KUMAR
माता का नाम INDU DEVI
पिता का नाम AJAY KUMAR
वैवाहिक स्थिति Unmarried
परीक्षार्थी का आधार नं० 997872346153 दिव्यांग कोटि NO
सूचीकरण संख्या/वर्ष R-210013280-22 परीक्षार्थी की कोटि REGULAR
रोल कोड 21001 रोल क्रमांक 24020427 लिंग MALE
परीक्षा केंद्र का नाम GAYA COLLEGE, GAYA



प्रायोगिक परीक्षा के विषय (निर्धारित परीक्षा कार्यक्रम सहित)

प्रायोगिक विषय	विषय कोड	विषय का नाम	परीक्षा की तारीख
वैकल्पिक विषय			10/01/2024 to 20/01/2024
अतिरिक्त विषय	218	Entrepreneurship	

संजीव कुमार

महाविद्यालय / +2 विद्यालय प्रधान का हस्ताक्षर
एवं मुहर

परीक्षा नियंत्रक (उ०मा०)

परीक्षार्थी के लिए आवश्यक निर्देश

- BSEB Unique Id सत्र 2021 - 23 से सूचीकृत हुए परीक्षार्थियों को जारी किया गया है। सत्र 2021 - 23 के पूर्व सत्र के किसी परीक्षार्थी को BSEB Unique Id जारी नहीं किया गया है।
- प्रायोगिक परीक्षा दिनांक 10/01/2024 से 20/01/2024 तक संचालित होगी। केन्द्राधीक्षक दिनांक 10/01/2024 से 20/01/2024 तक की अवधि में परीक्षार्थियों की संख्या के अनुसार तिथि एवं पाली का निर्धारण करके प्रायोगिक परीक्षा केन्द्र पर आवंटित सभी परीक्षार्थियों के प्रायोगिक विषयों की परीक्षा आयोजित करेंगे।
- परीक्षार्थी अपने इस प्रवेश-पत्र में उल्लिखित प्रायोगिक परीक्षा केन्द्र पर दिनांक 10-01-2024 को पूर्वाह्न 09:00 बजे अनिवार्य रूप से जाकर परीक्षा केन्द्र के परिसर की सूचना पट्ट से यह जानकारी प्राप्त कर लें कि उनके द्वारा चयनित विषय की प्रायोगिक परीक्षा किस तिथि एवं किस पाली में संचालित होगी, जिसमें उन्हें सम्मिलित होना अनिवार्य है।
- परीक्षार्थी के प्रत्येक प्रायोगिक विषय की परीक्षा के लिए 08 पृष्ठों की केवल एक ही उत्तरपुस्तिका मिलेगी। अतिरिक्त उत्तरपुस्तिका नहीं दी जाएगी। परीक्षार्थी उत्तरपुस्तिका लेते ही यह सुनिश्चित कर लें कि इसमें 8 पृष्ठ हैं एवं सही क्रम में हैं।
- उत्तरपुस्तिका प्राप्त होते ही परीक्षार्थी अपने प्रवेश-पत्र तथा उत्तरपुस्तिका पर मुद्रित विवरणों (Details) का मिलान कर यह अवश्य सुनिश्चित हो लें कि जो उत्तरपुस्तिका परीक्षक द्वारा उन्हें दी गई है, वह उन्हीं की है। भिन्न विवरणों की उत्तरपुस्तिका प्राप्त होने पर उसे तुरंत परीक्षक को वापस लौटा दिया जाए।
- उत्तरपुस्तिका प्राप्त होने पर परीक्षार्थी उनके आवरण पृष्ठ के पीछे अंकित "परीक्षार्थियों के लिए निर्देश" अवश्य पढ़ें एवं उसका अनुपालन करें।
- परीक्षार्थी अपनी उत्तरपुस्तिका के कवर पृष्ठ के ऊपरी बायें तथा दायें भागों में क्रमांक-(1) में अपने उत्तर देने का माध्यम अंकित करते हुए क्रमांक-(2) में अपना पूर्ण हस्ताक्षर अंकित करें। इसके अलावा अन्य मुद्रित विवरणों में किसी भी प्रकार से कोई छेड़-छाड़ नहीं करें।
- प्रायोगिक परीक्षा की उत्तरपुस्तिका के आवरण पृष्ठ के निचले बायें एवं दायें भागों को परीक्षार्थी द्वारा कदापि नहीं भरा जाएगा। अगर परीक्षार्थी इस भाग को भरते हैं, तो परीक्षार्थी का इस विषय में परीक्षाफल रद्द किया जा सकता है। ये दोनों भाग आंतरिक/बाह्य परीक्षकों को भरने के लिए दिया गया है।
- उत्तरपुस्तिका के पन्नों के दोनों पृष्ठों पर तथा प्रत्येक लाइन पर लिखें एवं पृष्ठों को नष्ट न करें।
- यदि रफ कार्य करने की आवश्यकता हो, तो परीक्षार्थी उत्तरपुस्तिका के अंतिम पृष्ठ पर रफ कार्य करके उसे काट दे/क्रॉस (x) कर दें।
- उत्तरपुस्तिका के आंतरिक पृष्ठों पर दाहिने हाशिए में लाइन खींचकर सादा स्थान छोड़ रखा गया है। शेष स्थान रूल्ड है। परीक्षार्थी दाहिने हाशिए के सादे स्थान में कुछ भी नहीं लिखेंगे, चूंकि यह भाग परीक्षक के उपयोग के लिए है।
- उत्तरपुस्तिका के पृष्ठों को मोड़ें- फाड़ें नहीं तथा बीच-बीच में व्यर्थ ही खाली न छोड़ें।
- प्रश्न-पत्र में दी हुई संख्या के अनुसार अपने उत्तरों की संख्या लिखें।
- व्हाइटनगर, ब्लेड तथा नाखून का इस्तेमाल करना सर्वथा वर्जित है, अन्यथा परीक्षाफल अमान्य कर दिया जाएगा।
- प्रश्नोत्तर के समाप्त होने पर अंतिम में नीचे एक क्षैतिज रेखा खींच दें।
- आंतरिक परीक्षक द्वारा उपलब्ध कराये गए उपस्थिति-पत्रक में परीक्षार्थी द्वारा यथा-स्तम्भ परीक्षा की तिथि अंकित करते हुए उत्तरपुस्तिका की क्रम संख्या लिखकर अपना हस्ताक्षर किया जाएगा। परीक्षार्थी की उपस्थित, अनुपस्थित एवं निष्कासन से संबंधित संगत गोले को नीले/काले पेन से परीक्षक द्वारा भरा जाएगा न कि परीक्षार्थी द्वारा।
- परीक्षार्थी अपनी उत्तरपुस्तिका को आन्तरिक परीक्षक के पास जमा किये बिना परीक्षा भवन न छोड़ें।
- परीक्षा केन्द्र में कैंलकुलेटर, मोबाइल फोन, डायर फोन, पेजर, ब्लूटूथ या इस प्रकार का कोई अन्य इलेक्ट्रॉनिक उपकरण ले जाना सख्त मना है।
- जाँच परीक्षा में गैर-उत्प्रेषित या जाँच परीक्षा में अनुपस्थित छात्र/छात्रा इंटरमीडिएट वार्षिक प्रायोगिक परीक्षा, 2024 में कदापि सम्मिलित नहीं हो सकते हैं।



बिहार विद्यालय परीक्षा समिति, पटना
BIHAR SCHOOL EXAMINATION BOARD, PATNA
इंटरमीडिएट वार्षिक परीक्षा, 2024
INTERMEDIATE ANNUAL EXAMINATION, 2024
प्रायोगिक परीक्षा का प्रवेश पत्र
Admit Card For Practical Examination

संकाय: वाणिज्य
FACULTY: COMMERCE

BSEB UNIQUE Id:- 2222110010746
कॉलेज/+2 स्कूल का नाम GAYA COLLEGE, GAYA
परीक्षार्थी का नाम PRIYANSHI RAJ
माता का नाम PRATIBHA DEVI
पिता का नाम PAPPU KUMAR
वैवाहिक स्थिति Unmarried
परीक्षार्थी का आधार नं० 754331499146 दिव्यांग कोटि NO
सूचीकरण संख्या/वर्ष R-210013297-22 परीक्षार्थी की कोटि REGULAR
रोल कोड 21001 रोल क्रमांक 24020154 लिंग FEMALE
परीक्षा केंद्र का नाम GAYA COLLEGE, GAYA



प्रायोगिक परीक्षा के विषय (निर्धारित परीक्षा कार्यक्रम सहित)

प्रायोगिक विषय	विषय कोड	विषय का नाम	परीक्षा की तारीख
वैकल्पिक विषय	218	ENTREPRENEURSHIP	10/01/2024 to 20/01/2024
अतिरिक्त विषय			

संजीव कुमार

महाविद्यालय / +2 विद्यालय प्रधान का हस्ताक्षर
एवं मुहर

परीक्षा नियंत्रक (उ०मा०)

परीक्षार्थी के लिए आवश्यक निर्देश

- BSEB Unique Id सत्र 2021 - 23 से सूचीकृत हुए परीक्षार्थियों को जारी किया गया है। सत्र 2021 - 23 के पूर्व सत्र के किसी परीक्षार्थी को BSEB Unique Id जारी नहीं किया गया है।
- प्रायोगिक परीक्षा दिनांक 10/01/2024 से 20/01/2024 तक संचालित होगी। केन्द्राधीक्षक दिनांक 10/01/2024 से 20/01/2024 तक की अवधि में परीक्षार्थियों की संख्या के अनुसार तिथि एवं पाली का निर्धारण करके प्रायोगिक परीक्षा केन्द्र पर आवंटित सभी परीक्षार्थियों के प्रायोगिक विषयों की परीक्षा आयोजित करेंगे।
- परीक्षार्थी अपने इस प्रवेश-पत्र में उल्लिखित प्रायोगिक परीक्षा केंद्र पर दिनांक 10-01-2024 को पूर्वाह्न 09:00 बजे अनिवार्य रूप से जाकर परीक्षा केन्द्र के परिसर की सूचना पट्ट से यह जानकारी प्राप्त कर लें कि उनके द्वारा चयनित विषय की प्रायोगिक परीक्षा किस तिथि एवं किस पाली में संचालित होगी, जिसमें उन्हें सम्मिलित होना अनिवार्य है।
- परीक्षार्थी के प्रत्येक प्रायोगिक विषय की परीक्षा के लिए 08 पृष्ठों की केवल एक ही उत्तरपुस्तिका मिलेगी। अतिरिक्त उत्तरपुस्तिका नहीं दी जाएगी। परीक्षार्थी उत्तरपुस्तिका लेते ही यह सुनिश्चित कर लें कि इसमें 8 पृष्ठ हैं एवं सही क्रम में हैं।
- उत्तरपुस्तिका प्राप्त होते ही परीक्षार्थी अपने प्रवेश-पत्र तथा उत्तरपुस्तिका पर मुद्रित विवरणों (Details) का मिलान कर यह अवश्य सुनिश्चित हो लें कि जो उत्तरपुस्तिका परीक्षक द्वारा उन्हें दी गई है, वह उन्हीं की है। भिन्न विवरणों की उत्तरपुस्तिका प्राप्त होने पर उसे तुरंत परीक्षक को वापस लौटा दिया जाए।
- उत्तरपुस्तिका प्राप्त होने पर परीक्षार्थी उनके आवरण पृष्ठ के पीछे अंकित "परीक्षार्थियों के लिए निर्देश" अवश्य पढ़ें एवं उसका अनुपालन करें।
- परीक्षार्थी अपनी उत्तरपुस्तिका के कवर पृष्ठ के ऊपरी बायें तथा दायें भागों में क्रमांक-(1) में अपने उत्तर देने का माध्यम अंकित करते हुए क्रमांक-(2) में अपना पूर्ण हस्ताक्षर अंकित करें। इसके अलावा अन्य मुद्रित विवरणों में किसी भी प्रकार से कोई छेड़-छाड़ नहीं करें।
- प्रायोगिक परीक्षा की उत्तरपुस्तिका के आवरण पृष्ठ के निचले बायें एवं दायें भागों को परीक्षार्थी द्वारा कदापि नहीं भरा जाएगा। अगर परीक्षार्थी इस भाग को भरते हैं, तो परीक्षार्थी का इस विषय में परीक्षाफल रद्द किया जा सकता है। ये दोनों भाग आंतरिक/बाह्य परीक्षकों को भरने के लिए दिया गया है।
- उत्तरपुस्तिका के पन्नों के दोनों पृष्ठों पर तथा प्रत्येक लाइन पर लिखें एवं पृष्ठों को नष्ट न करें।
- यदि रफ कार्य करने की आवश्यकता हो, तो परीक्षार्थी उत्तरपुस्तिका के अंतिम पृष्ठ पर रफ कार्य करके उसे काट दे/क्रॉस (x) कर दें।
- उत्तरपुस्तिका के आंतरिक पृष्ठों पर दाहिने हाशिए में लाइन खींचकर सादा स्थान छोड़ रखा गया है। शेष स्थान रूल्ड है। परीक्षार्थी दाहिने हाशिए के सादे स्थान में कुछ भी नहीं लिखेंगे, चूंकि यह भाग परीक्षक के उपयोग के लिए है।
- उत्तरपुस्तिका के पृष्ठों को मोड़ें- फाड़ें नहीं तथा बीच-बीच में व्यर्थ ही खाली न छोड़ें।
- प्रश्न-पत्र में दी हुई संख्या के अनुसार अपने उत्तरों की संख्या लिखें।
- व्हाइटनगर, ब्लेड तथा नाखून का इस्तेमाल करना सर्वथा वर्जित है, अन्यथा परीक्षाफल अमान्य कर दिया जाएगा।
- प्रश्नोत्तर के समाप्त होने पर अंतिम में नीचे एक क्षैतिज रेखा खींच दें।
- आंतरिक परीक्षक द्वारा उपलब्ध कराये गए उपस्थिति-पत्रक में परीक्षार्थी द्वारा यथा-स्तम्भ परीक्षा की तिथि अंकित करते हुए उत्तरपुस्तिका की क्रम संख्या लिखकर अपना हस्ताक्षर किया जाएगा। परीक्षार्थी की उपस्थित, अनुपस्थित एवं निष्कासन से संबंधित संगत गोले को नीले/काले पेन से परीक्षक द्वारा भरा जाएगा न कि परीक्षार्थी द्वारा।
- परीक्षार्थी अपनी उत्तरपुस्तिका को आन्तरिक परीक्षक के पास जमा किये बिना परीक्षा भवन न छोड़ें।
- परीक्षा केन्द्र में कैंलकुलेटर, मोबाइल फोन, डियर फोन, पेजर, ब्लूटूथ या इस प्रकार का कोई अन्य इलेक्ट्रॉनिक उपकरण ले जाना सख्त मना है।
- जाँच परीक्षा में गैर-उत्प्रेषित या जाँच परीक्षा में अनुपस्थित छात्र/छात्रा इंटरमीडिएट वार्षिक प्रायोगिक परीक्षा, 2024 में कदापि सम्मिलित नहीं हो सकते हैं।



बिहार विद्यालय परीक्षा समिति, पटना
BIHAR SCHOOL EXAMINATION BOARD, PATNA
इंटरमीडिएट वार्षिक परीक्षा, 2024
INTERMEDIATE ANNUAL EXAMINATION, 2024
प्रायोगिक परीक्षा का प्रवेश पत्र
Admit Card For Practical Examination

संकाय: वाणिज्य
FACULTY: COMMERCE

BSEB UNIQUE Id:- 2221110012554
कॉलेज/+2 स्कूल का नाम GAYA COLLEGE, GAYA
परीक्षार्थी का नाम PRINCE GUPTA
माता का नाम MAYA GUPTA
पिता का नाम BIRJU KUMAR
वैवाहिक स्थिति Unmarried
परीक्षार्थी का आधार नं० 578768552094 दिव्यांग कोटि NO
सूचीकरण संख्या/वर्ष R-210013283-22 परीक्षार्थी की कोटि REGULAR
रोल कोड 21001 रोल क्रमांक 24020501 लिंग MALE
परीक्षा केंद्र का नाम GAYA COLLEGE, GAYA



प्रायोगिक परीक्षा के विषय (निर्धारित परीक्षा कार्यक्रम सहित)

प्रायोगिक विषय	विषय कोड	विषय का नाम	परीक्षा की तारीख
वैकल्पिक विषय			10/01/2024 to 20/01/2024
अतिरिक्त विषय	218	Entrepreneurship	

संजीव कुमार

महाविद्यालय / +2 विद्यालय प्रधान का हस्ताक्षर
एवं मुहर

परीक्षा नियंत्रक (उ०मा०)

परीक्षार्थी के लिए आवश्यक निर्देश

- BSEB Unique Id सत्र 2021 - 23 से सूचीकृत हुए परीक्षार्थियों को जारी किया गया है। सत्र 2021 - 23 के पूर्व सत्र के किसी परीक्षार्थी को BSEB Unique Id जारी नहीं किया गया है।
- प्रायोगिक परीक्षा दिनांक 10/01/2024 से 20/01/2024 तक संचालित होगी। केन्द्राधीक्षक दिनांक 10/01/2024 से 20/01/2024 तक की अवधि में परीक्षार्थियों की संख्या के अनुसार तिथि एवं पाली का निर्धारण करके प्रायोगिक परीक्षा केन्द्र पर आवंटित सभी परीक्षार्थियों के प्रायोगिक विषयों की परीक्षा आयोजित करेंगे।
- परीक्षार्थी अपने इस प्रवेश-पत्र में उल्लिखित प्रायोगिक परीक्षा केन्द्र पर दिनांक 10-01-2024 को पूर्वाह्न 09:00 बजे अनिवार्य रूप से जाकर परीक्षा केन्द्र के परिसर की सूचना पट्ट से यह जानकारी प्राप्त कर लें कि उनके द्वारा चयनित विषय की प्रायोगिक परीक्षा किस तिथि एवं किस पाली में संचालित होगी, जिसमें उन्हें सम्मिलित होना अनिवार्य है।
- परीक्षार्थी के प्रत्येक प्रायोगिक विषय की परीक्षा के लिए 08 पृष्ठों की केवल एक ही उत्तरपुस्तिका मिलेगी। अतिरिक्त उत्तरपुस्तिका नहीं दी जाएगी। परीक्षार्थी उत्तरपुस्तिका लेते ही यह सुनिश्चित कर लें कि इसमें 8 पृष्ठ हैं एवं सही क्रम में हैं।
- उत्तरपुस्तिका प्राप्त होते ही परीक्षार्थी अपने प्रवेश-पत्र तथा उत्तरपुस्तिका पर मुद्रित विवरणों (Details) का मिलान कर यह अवश्य सुनिश्चित हो लें कि जो उत्तरपुस्तिका परीक्षक द्वारा उन्हें दी गई है, वह उन्हीं की है। भिन्न विवरणों की उत्तरपुस्तिका प्राप्त होने पर उसे तुरंत परीक्षक को वापस लौटा दिया जाए।
- उत्तरपुस्तिका प्राप्त होने पर परीक्षार्थी उनके आवरण पृष्ठ के पीछे अंकित "परीक्षार्थियों के लिए निर्देश" अवश्य पढ़ें एवं उसका अनुपालन करें।
- परीक्षार्थी अपनी उत्तरपुस्तिका के कवर पृष्ठ के ऊपरी बायें तथा दायें भागों में क्रमांक-(1) में अपने उत्तर देने का माध्यम अंकित करते हुए क्रमांक-(2) में अपना पूर्ण हस्ताक्षर अंकित करें। इसके अलावा अन्य मुद्रित विवरणों में किसी भी प्रकार से कोई छेड़-छाड़ नहीं करें।
- प्रायोगिक परीक्षा की उत्तरपुस्तिका के आवरण पृष्ठ के निचले बायें एवं दायें भागों को परीक्षार्थी द्वारा कदापि नहीं भरा जाएगा। अगर परीक्षार्थी इस भाग को भरते हैं, तो परीक्षार्थी का इस विषय में परीक्षाफल रद्द किया जा सकता है। ये दोनों भाग आंतरिक/बाह्य परीक्षकों को भरने के लिए दिया गया है।
- उत्तरपुस्तिका के पन्नों के दोनों पृष्ठों पर तथा प्रत्येक लाइन पर लिखें एवं पृष्ठों को नष्ट न करें।
- यदि रफ कार्य करने की आवश्यकता हो, तो परीक्षार्थी उत्तरपुस्तिका के अंतिम पृष्ठ पर रफ कार्य करके उसे काट दे/क्रॉस (x) कर दें।
- उत्तरपुस्तिका के आंतरिक पृष्ठों पर दाहिने हाशिए में लाइन खींचकर सादा स्थान छोड़ रखा गया है। शेष स्थान रूल्ड है। परीक्षार्थी दाहिने हाशिए के सादे स्थान में कुछ भी नहीं लिखेंगे, चूंकि यह भाग परीक्षक के उपयोग के लिए है।
- उत्तरपुस्तिका के पृष्ठों को मोड़ें- फाड़ें नहीं तथा बीच-बीच में व्यर्थ ही खाली न छोड़ें।
- प्रश्न-पत्र में दी हुई संख्या के अनुसार अपने उत्तरों की संख्या लिखें।
- व्हाइटनगर, ब्लेड तथा नाखून का इस्तेमाल करना सर्वथा वर्जित है, अन्यथा परीक्षाफल अमान्य कर दिया जाएगा।
- प्रश्नोत्तर के समाप्त होने पर अंतिम में नीचे एक क्षैतिज रेखा खींच दें।
- आंतरिक परीक्षक द्वारा उपलब्ध कराये गए उपस्थिति-पत्रक में परीक्षार्थी द्वारा यथा-स्तम्भ परीक्षा की तिथि अंकित करते हुए उत्तरपुस्तिका की क्रम संख्या लिखकर अपना हस्ताक्षर किया जाएगा। परीक्षार्थी की उपस्थित, अनुपस्थित एवं निष्कासन से संबंधित संगत गोले को नीले/काले पेन से परीक्षक द्वारा भरा जाएगा न कि परीक्षार्थी द्वारा।
- परीक्षार्थी अपनी उत्तरपुस्तिका को आन्तरिक परीक्षक के पास जमा किये बिना परीक्षा भवन न छोड़ें।
- परीक्षा केन्द्र में कैलकुलेटर, मोबाइल फोन, डायर फोन, पेजर, ब्लूटूथ या इस प्रकार का कोई अन्य इलेक्ट्रॉनिक उपकरण ले जाना सख्त मना है।
- जाँच परीक्षा में गैर-उत्प्रेषित या जाँच परीक्षा में अनुपस्थित छात्र/छात्रा इंटरमीडिएट वार्षिक प्रायोगिक परीक्षा, 2024 में कदापि सम्मिलित नहीं हो सकते हैं।



बिहार विद्यालय परीक्षा समिति, पटना
BIHAR SCHOOL EXAMINATION BOARD, PATNA
इंटरमीडिएट वार्षिक परीक्षा, 2024
INTERMEDIATE ANNUAL EXAMINATION, 2024
प्रायोगिक परीक्षा का प्रवेश पत्र
Admit Card For Practical Examination

संकाय: वाणिज्य
FACULTY: COMMERCE

BSEB UNIQUE Id:- 2221110012616
कॉलेज/+2 स्कूल का नाम GAYA COLLEGE, GAYA
परीक्षार्थी का नाम PURUSHOTAM KUMAR
माता का नाम MUNNI DEVI
पिता का नाम VINAY PANDIT
वैवाहिक स्थिति Unmarried
परीक्षार्थी का आधार नं० 299719860971 दिव्यांग कोटि NO
सूचीकरण संख्या/वर्ष R-210013305-22 परीक्षार्थी की कोटि REGULAR
रोल कोड 21001 रोल क्रमांक 24020516 लिंग MALE
परीक्षा केंद्र का नाम GAYA COLLEGE, GAYA



प्रायोगिक परीक्षा के विषय (निर्धारित परीक्षा कार्यक्रम सहित)

प्रायोगिक विषय	विषय कोड	विषय का नाम	परीक्षा की तारीख
वैकल्पिक विषय	218	ENTREPRENEURSHIP	10/01/2024 to 20/01/2024
अतिरिक्त विषय			

संजीव कुमार

महाविद्यालय / +2 विद्यालय प्रधान का हस्ताक्षर
एवं मुहर

परीक्षा नियंत्रक (30मा0)

परीक्षार्थी के लिए आवश्यक निर्देश

- BSEB Unique Id सत्र 2021 - 23 से सूचीकृत हुए परीक्षार्थियों को जारी किया गया है। सत्र 2021 - 23 के पूर्व सत्र के किसी परीक्षार्थी को BSEB Unique Id जारी नहीं किया गया है।
- प्रायोगिक परीक्षा दिनांक 10/01/2024 से 20/01/2024 तक संचालित होगी। केन्द्राधीक्षक दिनांक 10/01/2024 से 20/01/2024 तक की अवधि में परीक्षार्थियों की संख्या के अनुसार तिथि एवं पाली का निर्धारण करके प्रायोगिक परीक्षा केन्द्र पर आवंटित सभी परीक्षार्थियों के प्रायोगिक विषयों की परीक्षा आयोजित करेंगे।
- परीक्षार्थी अपने इस प्रवेश-पत्र में उल्लिखित प्रायोगिक परीक्षा केंद्र पर दिनांक 10-01-2024 को पूर्वाह्न 09:00 बजे अनिवार्य रूप से जाकर परीक्षा केन्द्र के परिसर की सूचना पट्ट से यह जानकारी प्राप्त कर लें कि उनके द्वारा चयनित विषय की प्रायोगिक परीक्षा किस तिथि एवं किस पाली में संचालित होगी, जिसमें उन्हें सम्मिलित होना अनिवार्य है।
- परीक्षार्थी के प्रत्येक प्रायोगिक विषय की परीक्षा के लिए 08 पृष्ठों की केवल एक ही उत्तरपुस्तिका मिलेगी। अतिरिक्त उत्तरपुस्तिका नहीं दी जाएगी। परीक्षार्थी उत्तरपुस्तिका लेते ही यह सुनिश्चित कर लें कि इसमें 8 पृष्ठ हैं एवं सही क्रम में हैं।
- उत्तरपुस्तिका प्राप्त होते ही परीक्षार्थी अपने प्रवेश-पत्र तथा उत्तरपुस्तिका पर मुद्रित विवरणों (Details) का मिलान कर यह अवश्य सुनिश्चित हो लें कि जो उत्तरपुस्तिका परीक्षक द्वारा उन्हें दी गई है, वह उन्हीं की है। भिन्न विवरणों की उत्तरपुस्तिका प्राप्त होने पर उसे तुरंत परीक्षक को वापस लौटा दिया जाए।
- उत्तरपुस्तिका प्राप्त होने पर परीक्षार्थी उनके आवरण पृष्ठ के पीछे अंकित "परीक्षार्थियों के लिए निर्देश" अवश्य पढ़ें एवं उसका अनुपालन करें।
- परीक्षार्थी अपनी उत्तरपुस्तिका के कवर पृष्ठ के ऊपरी बायें तथा दायें भागों में क्रमांक-(1) में अपने उत्तर देने का माध्यम अंकित करते हुए क्रमांक-(2) में अपना पूर्ण हस्ताक्षर अंकित करें। इसके अलावा अन्य मुद्रित विवरणों में किसी भी प्रकार से कोई छेड़-छाड़ नहीं करें।
- प्रायोगिक परीक्षा की उत्तरपुस्तिका के आवरण पृष्ठ के निचले बायें एवं दायें भागों को परीक्षार्थी द्वारा कदापि नहीं भरा जाएगा। अगर परीक्षार्थी इस भाग को भरते हैं, तो परीक्षार्थी का इस विषय में परीक्षाफल रद्द किया जा सकता है। ये दोनों भाग आंतरिक/बाह्य परीक्षकों को भरने के लिए दिया गया है।
- उत्तरपुस्तिका के पन्नों के दोनों पृष्ठों पर तथा प्रत्येक लाइन पर लिखें एवं पृष्ठों को नष्ट न करें।
- यदि रफ कार्य करने की आवश्यकता हो, तो परीक्षार्थी उत्तरपुस्तिका के अंतिम पृष्ठ पर रफ कार्य करके उसे काट दे/क्रॉस (x) कर दें।
- उत्तरपुस्तिका के आंतरिक पृष्ठों पर दाहिने हाशिए में लाइन खींचकर सादा स्थान छोड़ रखा गया है। शेष स्थान रून्ड है। परीक्षार्थी दाहिने हाशिए के सादे स्थान में कुछ भी नहीं लिखेंगे, चूंकि यह भाग परीक्षक के उपयोग के लिए है।
- उत्तरपुस्तिका के पृष्ठों को मोड़ें- फाड़ें नहीं तथा बीच-बीच में व्यर्थ ही खाली न छोड़ें।
- प्रश्न-पत्र में दी हुई संख्या के अनुसार अपने उत्तरों की संख्या लिखें।
- व्हाइटनगर, ब्लेड तथा नाखून का इस्तेमाल करना सर्वथा वर्जित है, अन्यथा परीक्षाफल अमान्य कर दिया जाएगा।
- प्रश्नोत्तर के समाप्त होने पर अंतिम में नीचे एक क्षैतिज रेखा खींच दें।
- आंतरिक परीक्षक द्वारा उपलब्ध कराये गए उपस्थिति-पत्रक में परीक्षार्थी द्वारा यथा-स्तम्भ परीक्षा की तिथि अंकित करते हुए उत्तरपुस्तिका की क्रम संख्या लिखकर अपना हस्ताक्षर किया जाएगा। परीक्षार्थी की उपस्थित, अनुपस्थित एवं निष्कासन से संबंधित संगत गोले को नीले/काले पेन से परीक्षक द्वारा भरा जाएगा न कि परीक्षार्थी द्वारा।
- परीक्षार्थी अपनी उत्तरपुस्तिका को आन्तरिक परीक्षक के पास जमा किये बिना परीक्षा भवन न छोड़ें।
- परीक्षा केन्द्र में कैलकुलेटर, मोबाइल फोन, इयर फोन, पेजर, ब्लूटूथ या इस प्रकार का कोई अन्य इलेक्ट्रॉनिक उपकरण ले जाना सख्त मना है।
- जाँच परीक्षा में गैर-उत्प्रेषित या जाँच परीक्षा में अनुपस्थित छात्र/छात्रा इंटरमीडिएट वार्षिक प्रायोगिक परीक्षा, 2024 में कदापि सम्मिलित नहीं हो सकते हैं।



बिहार विद्यालय परीक्षा समिति, पटना
BIHAR SCHOOL EXAMINATION BOARD, PATNA
इंटरमीडिएट वार्षिक परीक्षा, 2024
INTERMEDIATE ANNUAL EXAMINATION, 2024
प्रायोगिक परीक्षा का प्रवेश पत्र
Admit Card For Practical Examination

संकाय: वाणिज्य
FACULTY: COMMERCE

BSEB UNIQUE Id:- 2221110012672
कॉलेज/+2 स्कूल का नाम GAYA COLLEGE, GAYA
परीक्षार्थी का नाम RAJ KUMAR
माता का नाम BEBY KUMARI
पिता का नाम OM JAY YADAV
वैवाहिक स्थिति Unmarried
परीक्षार्थी का आधार नं० 961390451175 दिव्यांग कोटि NO
सूचीकरण संख्या/वर्ष R-210013322-22 परीक्षार्थी की कोटि REGULAR
रोल कोड 21001 रोल क्रमांक 24020390 लिंग MALE
परीक्षा केंद्र का नाम GAYA COLLEGE, GAYA



प्रायोगिक परीक्षा के विषय (निर्धारित परीक्षा कार्यक्रम सहित)

प्रायोगिक विषय	विषय कोड	विषय का नाम	परीक्षा की तारीख
वैकल्पिक विषय	218	ENTREPRENEURSHIP	10/01/2024 to 20/01/2024
अतिरिक्त विषय			

संजीव कुमार

महाविद्यालय / +2 विद्यालय प्रधान का हस्ताक्षर
एवं मुहर

परीक्षा नियंत्रक (उ०मा०)

परीक्षार्थी के लिए आवश्यक निर्देश

- BSEB Unique Id सत्र 2021 - 23 से सूचीकृत हुए परीक्षार्थियों को जारी किया गया है। सत्र 2021 - 23 के पूर्व सत्र के किसी परीक्षार्थी को BSEB Unique Id जारी नहीं किया गया है।
- प्रायोगिक परीक्षा दिनांक 10/01/2024 से 20/01/2024 तक संचालित होगी। केन्द्राधीक्षक दिनांक 10/01/2024 से 20/01/2024 तक की अवधि में परीक्षार्थियों की संख्या के अनुसार तिथि एवं पाली का निर्धारण करके प्रायोगिक परीक्षा केन्द्र पर आवंटित सभी परीक्षार्थियों के प्रायोगिक विषयों की परीक्षा आयोजित करेंगे।
- परीक्षार्थी अपने इस प्रवेश-पत्र में उल्लिखित प्रायोगिक परीक्षा केंद्र पर दिनांक 10-01-2024 को पूर्वाह्न 09:00 बजे अनिवार्य रूप से जाकर परीक्षा केन्द्र के परिसर की सूचना पट्ट से यह जानकारी प्राप्त कर लें कि उनके द्वारा चयनित विषय की प्रायोगिक परीक्षा किस तिथि एवं किस पाली में संचालित होगी, जिसमें उन्हें सम्मिलित होना अनिवार्य है।
- परीक्षार्थी के प्रत्येक प्रायोगिक विषय की परीक्षा के लिए 08 पृष्ठों की केवल एक ही उत्तरपुस्तिका मिलेगी। अतिरिक्त उत्तरपुस्तिका नहीं दी जाएगी। परीक्षार्थी उत्तरपुस्तिका लेते ही यह सुनिश्चित कर लें कि इसमें 8 पृष्ठ हैं एवं सही क्रम में हैं।
- उत्तरपुस्तिका प्राप्त होते ही परीक्षार्थी अपने प्रवेश-पत्र तथा उत्तरपुस्तिका पर मुद्रित विवरणों (Details) का मिलान कर यह अवश्य सुनिश्चित हो लें कि जो उत्तरपुस्तिका परीक्षक द्वारा उन्हें दी गई है, वह उन्हीं की है। भिन्न विवरणों की उत्तरपुस्तिका प्राप्त होने पर उसे तुरंत परीक्षक को वापस लौटा दिया जाए।
- उत्तरपुस्तिका प्राप्त होने पर परीक्षार्थी उनके आवरण पृष्ठ के पीछे अंकित "परीक्षार्थियों के लिए निर्देश" अवश्य पढ़ें एवं उसका अनुपालन करें।
- परीक्षार्थी अपनी उत्तरपुस्तिका के कवर पृष्ठ के ऊपरी बायें तथा दायें भागों में क्रमांक-(1) में अपने उत्तर देने का माध्यम अंकित करते हुए क्रमांक-(2) में अपना पूर्ण हस्ताक्षर अंकित करें। इसके अलावा अन्य मुद्रित विवरणों में किसी भी प्रकार से कोई छेड़-छाड़ नहीं करें।
- प्रायोगिक परीक्षा की उत्तरपुस्तिका के आवरण पृष्ठ के निचले बायें एवं दायें भागों को परीक्षार्थी द्वारा कदापि नहीं भरा जाएगा। अगर परीक्षार्थी इस भाग को भरते हैं, तो परीक्षार्थी का इस विषय में परीक्षाफल रद्द किया जा सकता है। ये दोनों भाग आंतरिक/बाह्य परीक्षकों को भरने के लिए दिया गया है।
- उत्तरपुस्तिका के पन्नों के दोनों पृष्ठों पर तथा प्रत्येक लाइन पर लिखें एवं पृष्ठों को नष्ट न करें।
- यदि रफ कार्य करने की आवश्यकता हो, तो परीक्षार्थी उत्तरपुस्तिका के अंतिम पृष्ठ पर रफ कार्य करते उसे काट दे/क्रॉस (x) कर दें।
- उत्तरपुस्तिका के आंतरिक पृष्ठों पर दाहिने हाशिए में लाइन खींचकर सादा स्थान छोड़ रखा गया है। शेष स्थान रूल्ड है। परीक्षार्थी दाहिने हाशिए के सादे स्थान में कुछ भी नहीं लिखेंगे, चूंकि यह भाग परीक्षक के उपयोग के लिए है।
- उत्तरपुस्तिका के पृष्ठों को मोड़ें- फाड़ें नहीं तथा बीच-बीच में व्यर्थ ही खाली न छोड़ें।
- प्रश्न-पत्र में दी हुई संख्या के अनुसार अपने उत्तरों की संख्या लिखें।
- व्हाइटनगर, ब्लेड तथा नाखून का इस्तेमाल करना सर्वथा वर्जित है, अन्यथा परीक्षाफल अमान्य कर दिया जाएगा।
- प्रश्नोत्तर के समाप्त होने पर अंतिम में नीचे एक क्षैतिज रेखा खींच दें।
- आंतरिक परीक्षक द्वारा उपलब्ध कराये गए उपस्थिति-पत्रक में परीक्षार्थी द्वारा यथा-स्तम्भ परीक्षा की तिथि अंकित करते हुए उत्तरपुस्तिका की क्रम संख्या लिखकर अपना हस्ताक्षर किया जाएगा। परीक्षार्थी की उपस्थित, अनुपस्थित एवं निष्कासन से संबंधित संगत गोले को नीले/काले पेन से परीक्षक द्वारा भरा जाएगा न कि परीक्षार्थी द्वारा।
- परीक्षार्थी अपनी उत्तरपुस्तिका को आन्तरिक परीक्षक के पास जमा किये बिना परीक्षा भवन न छोड़ें।
- परीक्षा केन्द्र में कैलकुलेटर, मोबाइल फोन, डियर फोन, पेजर, ब्लूटूथ या इस प्रकार का कोई अन्य इलेक्ट्रॉनिक उपकरण ले जाना सख्त मना है।
- जाँच परीक्षा में गैर-उत्प्रेषित या जाँच परीक्षा में अनुपस्थित छात्र/छात्रा इंटरमीडिएट वार्षिक प्रायोगिक परीक्षा, 2024 में कदापि सम्मिलित नहीं हो सकते हैं।



बिहार विद्यालय परीक्षा समिति, पटना
BIHAR SCHOOL EXAMINATION BOARD, PATNA
इंटरमीडिएट वार्षिक परीक्षा, 2024
INTERMEDIATE ANNUAL EXAMINATION, 2024
प्रायोगिक परीक्षा का प्रवेश पत्र
Admit Card For Practical Examination

संकाय: वाणिज्य
FACULTY: COMMERCE

BSEB UNIQUE Id:- 2221110012647
कॉलेज/+2 स्कूल का नाम GAYA COLLEGE, GAYA
परीक्षार्थी का नाम RAHUL KUMAR
माता का नाम RITA DEVI
पिता का नाम NARESH PRASAD GUPTA
वैवाहिक स्थिति Unmarried
परीक्षार्थी का आधार नं० 485191624293 दिव्यांग कोटि NO
सूचीकरण संख्या/वर्ष R-210013319-22 परीक्षार्थी की कोटि REGULAR
रोल कोड 21001 रोल क्रमांक 24020643 लिंग MALE
परीक्षा केंद्र का नाम GAYA COLLEGE, GAYA



प्रायोगिक परीक्षा के विषय (निर्धारित परीक्षा कार्यक्रम सहित)

प्रायोगिक विषय	विषय कोड	विषय का नाम	परीक्षा की तारीख
वैकल्पिक विषय	218	ENTREPRENEURSHIP	10/01/2024 to 20/01/2024
अतिरिक्त विषय			

संजीव कुमार

महाविद्यालय / +2 विद्यालय प्रधान का हस्ताक्षर
एवं मुहर

परीक्षा नियंत्रक (उ०मा०)

परीक्षार्थी के लिए आवश्यक निर्देश

- BSEB Unique Id सत्र 2021 - 23 से सूचीकृत हुए परीक्षार्थियों को जारी किया गया है। सत्र 2021 - 23 के पूर्व सत्र के किसी परीक्षार्थी को BSEB Unique Id जारी नहीं किया गया है।
- प्रायोगिक परीक्षा दिनांक 10/01/2024 से 20/01/2024 तक संचालित होगी। केन्द्राधीक्षक दिनांक 10/01/2024 से 20/01/2024 तक की अवधि में परीक्षार्थियों की संख्या के अनुसार तिथि एवं पाली का निर्धारण करके प्रायोगिक परीक्षा केन्द्र पर आवंटित सभी परीक्षार्थियों के प्रायोगिक विषयों की परीक्षा आयोजित करेंगे।
- परीक्षार्थी अपने इस प्रवेश-पत्र में उल्लिखित प्रायोगिक परीक्षा केंद्र पर दिनांक 10-01-2024 को पूर्वाह्न 09:00 बजे अनिवार्य रूप से जाकर परीक्षा केन्द्र के परिसर की सूचना पट्ट से यह जानकारी प्राप्त कर लें कि उनके द्वारा चयनित विषय की प्रायोगिक परीक्षा किस तिथि एवं किस पाली में संचालित होगी, जिसमें उन्हें सम्मिलित होना अनिवार्य है।
- परीक्षार्थी के प्रत्येक प्रायोगिक विषय की परीक्षा के लिए 08 पृष्ठों की केवल एक ही उत्तरपुस्तिका मिलेगी। अतिरिक्त उत्तरपुस्तिका नहीं दी जाएगी। परीक्षार्थी उत्तरपुस्तिका लेते ही यह सुनिश्चित कर लें कि इसमें 8 पृष्ठ हैं एवं सही क्रम में हैं।
- उत्तरपुस्तिका प्राप्त होते ही परीक्षार्थी अपने प्रवेश-पत्र तथा उत्तरपुस्तिका पर मुद्रित विवरणों (Details) का मिलान कर यह अवश्य सुनिश्चित हो लें कि जो उत्तरपुस्तिका परीक्षक द्वारा उन्हें दी गई है, वह उन्हीं की है। भिन्न विवरणों की उत्तरपुस्तिका प्राप्त होने पर उसे तुरंत परीक्षक को वापस लौटा दिया जाए।
- उत्तरपुस्तिका प्राप्त होने पर परीक्षार्थी उनके आवरण पृष्ठ के पीछे अंकित "परीक्षार्थियों के लिए निर्देश" अवश्य पढ़ें एवं उसका अनुपालन करें।
- परीक्षार्थी अपनी उत्तरपुस्तिका के कवर पृष्ठ के ऊपरी बायें तथा दायें भागों में क्रमांक-(1) में अपने उत्तर देने का माध्यम अंकित करते हुए क्रमांक-(2) में अपना पूर्ण हस्ताक्षर अंकित करें। इसके अलावा अन्य मुद्रित विवरणों में किसी भी प्रकार से कोई छेड़-छाड़ नहीं करें।
- प्रायोगिक परीक्षा की उत्तरपुस्तिका के आवरण पृष्ठ के निचले बायें एवं दायें भागों को परीक्षार्थी द्वारा कदापि नहीं भरा जाएगा। अगर परीक्षार्थी इस भाग को भरते हैं, तो परीक्षार्थी का इस विषय में परीक्षाफल रद्द किया जा सकता है। ये दोनों भाग आंतरिक/बाह्य परीक्षकों को भरने के लिए दिया गया है।
- उत्तरपुस्तिका के पन्नों के दोनों पृष्ठों पर तथा प्रत्येक लाइन पर लिखें एवं पृष्ठों को नष्ट न करें।
- यदि रफ कार्य करने की आवश्यकता हो, तो परीक्षार्थी उत्तरपुस्तिका के अंतिम पृष्ठ पर रफ कार्य करके उसे काट दे/क्रॉस (x) कर दें।
- उत्तरपुस्तिका के आंतरिक पृष्ठों पर दाहिने हाशिए में लाइन खींचकर सादा स्थान छोड़ रखा गया है। शेष स्थान रूल्ड है। परीक्षार्थी दाहिने हाशिए के सादे स्थान में कुछ भी नहीं लिखेंगे, चूंकि यह भाग परीक्षक के उपयोग के लिए है।
- उत्तरपुस्तिका के पृष्ठों को मोड़ें- फाड़ें नहीं तथा बीच-बीच में व्यर्थ ही खाली न छोड़ें।
- प्रश्न-पत्र में दी हुई संख्या के अनुसार अपने उत्तरों की संख्या लिखें।
- व्हाइटनगर, ब्लेड तथा नाखून का इस्तेमाल करना सर्वथा वर्जित है, अन्यथा परीक्षाफल अमान्य कर दिया जाएगा।
- प्रश्नोत्तर के समाप्त होने पर अंतिम में नीचे एक क्षैतिज रेखा खींच दें।
- आंतरिक परीक्षक द्वारा उपलब्ध कराये गए उपस्थिति-पत्रक में परीक्षार्थी द्वारा यथा-स्तम्भ परीक्षा की तिथि अंकित करते हुए उत्तरपुस्तिका की क्रम संख्या लिखकर अपना हस्ताक्षर किया जाएगा। परीक्षार्थी की उपस्थित, अनुपस्थित एवं निष्कासन से संबंधित संगत गोले को नीले/काले पेन से परीक्षक द्वारा भरा जाएगा न कि परीक्षार्थी द्वारा।
- परीक्षार्थी अपनी उत्तरपुस्तिका को आन्तरिक परीक्षक के पास जमा किये बिना परीक्षा भवन न छोड़ें।
- परीक्षा केन्द्र में कैलकुलेटर, मोबाइल फोन, डायर फोन, पेजर, ब्लूटूथ या इस प्रकार का कोई अन्य इलेक्ट्रॉनिक उपकरण ले जाना सख्त मना है।
- जाँच परीक्षा में गैर-उत्प्रेषित या जाँच परीक्षा में अनुपस्थित छात्र/छात्रा इंटरमीडिएट वार्षिक प्रायोगिक परीक्षा, 2024 में कदापि सम्मिलित नहीं हो सकते हैं।



बिहार विद्यालय परीक्षा समिति, पटना
BIHAR SCHOOL EXAMINATION BOARD, PATNA
इंटरमीडिएट वार्षिक परीक्षा, 2024
INTERMEDIATE ANNUAL EXAMINATION, 2024
प्रायोगिक परीक्षा का प्रवेश पत्र
Admit Card For Practical Examination

संकाय: वाणिज्य
FACULTY: COMMERCE

BSEB UNIQUE Id:- 2221110012612
कॉलेज/+2 स्कूल का नाम GAYA COLLEGE, GAYA
परीक्षार्थी का नाम PRIYANSHU VERMA
माता का नाम BABITA VERMA
पिता का नाम RAJENDRA PRASAD
वैवाहिक स्थिति Unmarried
परीक्षार्थी का आधार नं० 696682281645 दिव्यांग कोटि NO
सूचीकरण संख्या/वर्ष R-210013302-22 परीक्षार्थी की कोटि REGULAR
रोल कोड 21001 रोल क्रमांक 24020379 लिंग MALE
परीक्षा केंद्र का नाम GAYA COLLEGE, GAYA



प्रायोगिक परीक्षा के विषय (निर्धारित परीक्षा कार्यक्रम सहित)

प्रायोगिक विषय	विषय कोड	विषय का नाम	परीक्षा की तारीख
वैकल्पिक विषय			10/01/2024 to 20/01/2024
अतिरिक्त विषय	218	Entrepreneurship	

संजीव कुमार

महाविद्यालय / +2 विद्यालय प्रधान का हस्ताक्षर
एवं मुहर

परीक्षा नियंत्रक (उ०मा०)

परीक्षार्थी के लिए आवश्यक निर्देश

- BSEB Unique Id सत्र 2021 - 23 से सूचीकृत हुए परीक्षार्थियों को जारी किया गया है। सत्र 2021 - 23 के पूर्व सत्र के किसी परीक्षार्थी को BSEB Unique Id जारी नहीं किया गया है।
- प्रायोगिक परीक्षा दिनांक 10/01/2024 से 20/01/2024 तक संचालित होगी। केन्द्राधीक्षक दिनांक 10/01/2024 से 20/01/2024 तक की अवधि में परीक्षार्थियों की संख्या के अनुसार तिथि एवं पाली का निर्धारण करके प्रायोगिक परीक्षा केन्द्र पर आवंटित सभी परीक्षार्थियों के प्रायोगिक विषयों की परीक्षा आयोजित करेंगे।
- परीक्षार्थी अपने इस प्रवेश-पत्र में उल्लिखित प्रायोगिक परीक्षा केन्द्र पर दिनांक 10-01-2024 को पूर्वाह्न 09:00 बजे अनिवार्य रूप से जाकर परीक्षा केन्द्र के परिसर की सूचना पट्ट से यह जानकारी प्राप्त कर लें कि उनके द्वारा चयनित विषय की प्रायोगिक परीक्षा किस तिथि एवं किस पाली में संचालित होगी, जिसमें उन्हें सम्मिलित होना अनिवार्य है।
- परीक्षार्थी के प्रत्येक प्रायोगिक विषय की परीक्षा के लिए 08 पृष्ठों की केवल एक ही उत्तरपुस्तिका मिलेगी। अतिरिक्त उत्तरपुस्तिका नहीं दी जाएगी। परीक्षार्थी उत्तरपुस्तिका लेते ही यह सुनिश्चित कर लें कि इसमें 8 पृष्ठ हैं एवं सही क्रम में हैं।
- उत्तरपुस्तिका प्राप्त होते ही परीक्षार्थी अपने प्रवेश-पत्र तथा उत्तरपुस्तिका पर मुद्रित विवरणों (Details) का मिलान कर यह अवश्य सुनिश्चित हो लें कि जो उत्तरपुस्तिका परीक्षक द्वारा उन्हें दी गई है, वह उन्हीं की है। भिन्न विवरणों की उत्तरपुस्तिका प्राप्त होने पर उसे तुरंत परीक्षक को वापस लौटा दिया जाए।
- उत्तरपुस्तिका प्राप्त होने पर परीक्षार्थी उनके आवरण पृष्ठ के पीछे अंकित "परीक्षार्थियों के लिए निर्देश" अवश्य पढ़ें एवं उसका अनुपालन करें।
- परीक्षार्थी अपनी उत्तरपुस्तिका के कवर पृष्ठ के ऊपरी बायें तथा दायें भागों में क्रमांक-(1) में अपने उत्तर देने का माध्यम अंकित करते हुए क्रमांक-(2) में अपना पूर्ण हस्ताक्षर अंकित करें। इसके अलावा अन्य मुद्रित विवरणों में किसी भी प्रकार से कोई छेड़-छाड़ नहीं करें।
- प्रायोगिक परीक्षा की उत्तरपुस्तिका के आवरण पृष्ठ के निचले बायें एवं दायें भागों को परीक्षार्थी द्वारा कदापि नहीं भरा जाएगा। अगर परीक्षार्थी इस भाग को भरते हैं, तो परीक्षार्थी का इस विषय में परीक्षाफल रद्द किया जा सकता है। ये दोनों भाग आंतरिक/बाह्य परीक्षकों को भरने के लिए दिया गया है।
- उत्तरपुस्तिका के पन्नों के दोनों पृष्ठों पर तथा प्रत्येक लाइन पर लिखें एवं पृष्ठों को नष्ट न करें।
- यदि रफ कार्य करने की आवश्यकता हो, तो परीक्षार्थी उत्तरपुस्तिका के अंतिम पृष्ठ पर रफ कार्य करके उसे काट दे/क्रॉस (x) कर दें।
- उत्तरपुस्तिका के आंतरिक पृष्ठों पर दाहिने हाशिए में लाइन खींचकर सादा स्थान छोड़ रखा गया है। शेष स्थान रूल्ड है। परीक्षार्थी दाहिने हाशिए के सादे स्थान में कुछ भी नहीं लिखेंगे, चूंकि यह भाग परीक्षक के उपयोग के लिए है।
- उत्तरपुस्तिका के पृष्ठों को मोड़ें- फाड़ें नहीं तथा बीच-बीच में व्यर्थ ही खाली न छोड़ें।
- प्रश्न-पत्र में दी हुई संख्या के अनुसार अपने उत्तरों की संख्या लिखें।
- व्हाइटनगर, ब्लेड तथा नाखून का इस्तेमाल करना सर्वथा वर्जित है, अन्यथा परीक्षाफल अमान्य कर दिया जाएगा।
- प्रश्नोत्तर के समाप्त होने पर अंतिम में नीचे एक क्षैतिज रेखा खींच दें।
- आंतरिक परीक्षक द्वारा उपलब्ध कराये गए उपस्थिति-पत्रक में परीक्षार्थी द्वारा यथा-स्तम्भ परीक्षा की तिथि अंकित करते हुए उत्तरपुस्तिका की क्रम संख्या लिखकर अपना हस्ताक्षर किया जाएगा। परीक्षार्थी की उपस्थित, अनुपस्थित एवं निष्कासन से संबंधित संगत गोले को नीले/काले पेन से परीक्षक द्वारा भरा जाएगा न कि परीक्षार्थी द्वारा।
- परीक्षार्थी अपनी उत्तरपुस्तिका को आन्तरिक परीक्षक के पास जमा किये बिना परीक्षा भवन न छोड़ें।
- परीक्षा केन्द्र में कैंलकुलेटर, मोबाइल फोन, डायर फोन, पेजर, ब्लूटूथ या इस प्रकार का कोई अन्य इलेक्ट्रॉनिक उपकरण ले जाना सख्त मना है।
- जाँच परीक्षा में गैर-उत्प्रेषित या जाँच परीक्षा में अनुपस्थित छात्र/छात्रा इंटरमीडिएट वार्षिक प्रायोगिक परीक्षा, 2024 में कदापि सम्मिलित नहीं हो सकते हैं।



बिहार विद्यालय परीक्षा समिति, पटना
BIHAR SCHOOL EXAMINATION BOARD, PATNA
इंटरमीडिएट वार्षिक परीक्षा, 2024
INTERMEDIATE ANNUAL EXAMINATION, 2024
प्रायोगिक परीक्षा का प्रवेश पत्र
Admit Card For Practical Examination

संकाय: वाणिज्य
FACULTY: COMMERCE

BSEB UNIQUE Id:- 2221110012608
कॉलेज/+2 स्कूल का नाम GAYA COLLEGE, GAYA
परीक्षार्थी का नाम PRIYANSHU KUMAR
माता का नाम SEEMA DEVI
पिता का नाम UPENDRA KUMAR
वैवाहिक स्थिति Unmarried
परीक्षार्थी का आधार नं० 511239948597 दिव्यांग कोटि NO
सूचीकरण संख्या/वर्ष R-210013301-22 परीक्षार्थी की कोटि REGULAR
रोल कोड 21001 रोल क्रमांक 24020691 लिंग MALE
परीक्षा केंद्र का नाम GAYA COLLEGE, GAYA



प्रायोगिक परीक्षा के विषय (निर्धारित परीक्षा कार्यक्रम सहित)

प्रायोगिक विषय	विषय कोड	विषय का नाम	परीक्षा की तारीख
वैकल्पिक विषय	218	ENTREPRENEURSHIP	10/01/2024 to 20/01/2024
अतिरिक्त विषय			

संजीव कुमार

महाविद्यालय / +2 विद्यालय प्रधान का हस्ताक्षर
एवं मुहर

परीक्षा नियंत्रक (उ०मा०)

परीक्षार्थी के लिए आवश्यक निर्देश

- BSEB Unique Id सत्र 2021 - 23 से सूचीकृत हुए परीक्षार्थियों को जारी किया गया है। सत्र 2021 - 23 के पूर्व सत्र के किसी परीक्षार्थी को BSEB Unique Id जारी नहीं किया गया है।
- प्रायोगिक परीक्षा दिनांक 10/01/2024 से 20/01/2024 तक संचालित होगी। केन्द्राधीक्षक दिनांक 10/01/2024 से 20/01/2024 तक की अवधि में परीक्षार्थियों की संख्या के अनुसार तिथि एवं पाली का निर्धारण करके प्रायोगिक परीक्षा केन्द्र पर आवंटित सभी परीक्षार्थियों के प्रायोगिक विषयों की परीक्षा आयोजित करेंगे।
- परीक्षार्थी अपने इस प्रवेश-पत्र में उल्लिखित प्रायोगिक परीक्षा केंद्र पर दिनांक 10-01-2024 को पूर्वाह्न 09:00 बजे अनिवार्य रूप से जाकर परीक्षा केन्द्र के परिसर की सूचना पट्ट से यह जानकारी प्राप्त कर लें कि उनके द्वारा चयनित विषय की प्रायोगिक परीक्षा किस तिथि एवं किस पाली में संचालित होगी, जिसमें उन्हें सम्मिलित होना अनिवार्य है।
- परीक्षार्थी के प्रत्येक प्रायोगिक विषय की परीक्षा के लिए 08 पृष्ठों की केवल एक ही उत्तरपुस्तिका मिलेगी। अतिरिक्त उत्तरपुस्तिका नहीं दी जाएगी। परीक्षार्थी उत्तरपुस्तिका लेते ही यह सुनिश्चित कर लें कि इसमें 8 पृष्ठ हैं एवं सही क्रम में हैं।
- उत्तरपुस्तिका प्राप्त होते ही परीक्षार्थी अपने प्रवेश-पत्र तथा उत्तरपुस्तिका पर मुद्रित विवरणों (Details) का मिलान कर यह अवश्य सुनिश्चित हो लें कि जो उत्तरपुस्तिका परीक्षक द्वारा उन्हें दी गई है, वह उन्हीं की है। भिन्न विवरणों की उत्तरपुस्तिका प्राप्त होने पर उसे तुरंत परीक्षक को वापस लौटा दिया जाए।
- उत्तरपुस्तिका प्राप्त होने पर परीक्षार्थी उनके आवरण पृष्ठ के पीछे अंकित "परीक्षार्थियों के लिए निर्देश" अवश्य पढ़ें एवं उसका अनुपालन करें।
- परीक्षार्थी अपनी उत्तरपुस्तिका के कवर पृष्ठ के ऊपरी बायें तथा दायें भागों में क्रमांक-(1) में अपने उत्तर देने का माध्यम अंकित करते हुए क्रमांक-(2) में अपना पूर्ण हस्ताक्षर अंकित करें। इसके अलावा अन्य मुद्रित विवरणों में किसी भी प्रकार से कोई छेड़-छाड़ नहीं करें।
- प्रायोगिक परीक्षा की उत्तरपुस्तिका के आवरण पृष्ठ के निचले बायें एवं दायें भागों को परीक्षार्थी द्वारा कदापि नहीं भरा जाएगा। अगर परीक्षार्थी इस भाग को भरते हैं, तो परीक्षार्थी का इस विषय में परीक्षाफल रद्द किया जा सकता है। ये दोनों भाग आंतरिक/बाह्य परीक्षकों को भरने के लिए दिया गया है।
- उत्तरपुस्तिका के पन्नों के दोनों पृष्ठों पर तथा प्रत्येक लाइन पर लिखें एवं पृष्ठों को नष्ट न करें।
- यदि रफ कार्य करने की आवश्यकता हो, तो परीक्षार्थी उत्तरपुस्तिका के अंतिम पृष्ठ पर रफ कार्य करके उसे काट दे/क्रॉस (x) कर दें।
- उत्तरपुस्तिका के आंतरिक पृष्ठों पर दाहिने हाशिए में लाइन खींचकर सादा स्थान छोड़ रखा गया है। शेष स्थान रूल्ड है। परीक्षार्थी दाहिने हाशिए के सादे स्थान में कुछ भी नहीं लिखेंगे, चूंकि यह भाग परीक्षक के उपयोग के लिए है।
- उत्तरपुस्तिका के पृष्ठों को मोड़ें- फाड़ें नहीं तथा बीच-बीच में व्यर्थ ही खाली न छोड़ें।
- प्रश्न-पत्र में दी हुई संख्या के अनुसार अपने उत्तरों की संख्या लिखें।
- व्हाइटनगर, ब्लेड तथा नाखून का इस्तेमाल करना सर्वथा वर्जित है, अन्यथा परीक्षाफल अमान्य कर दिया जाएगा।
- प्रश्नोत्तर के समाप्त होने पर अंतिम में नीचे एक क्षैतिज रेखा खींच दें।
- आंतरिक परीक्षक द्वारा उपलब्ध कराये गए उपस्थिति-पत्रक में परीक्षार्थी द्वारा यथा-स्तम्भ परीक्षा की तिथि अंकित करते हुए उत्तरपुस्तिका की क्रम संख्या लिखकर अपना हस्ताक्षर किया जाएगा। परीक्षार्थी की उपस्थित, अनुपस्थित एवं निष्कासन से संबंधित संगत गोले को नीले/काले पेन से परीक्षक द्वारा भरा जाएगा न कि परीक्षार्थी द्वारा।
- परीक्षार्थी अपनी उत्तरपुस्तिका को आन्तरिक परीक्षक के पास जमा किये बिना परीक्षा भवन न छोड़ें।
- परीक्षा केन्द्र में कैंलकुलेटर, मोबाइल फोन, डियर फोन, पेजर, ब्लूटूथ या इस प्रकार का कोई अन्य इलेक्ट्रॉनिक उपकरण ले जाना सख्त मना है।
- जाँच परीक्षा में गैर-उत्प्रेषित या जाँच परीक्षा में अनुपस्थित छात्र/छात्रा इंटरमीडिएट वार्षिक प्रायोगिक परीक्षा, 2024 में कदापि सम्मिलित नहीं हो सकते हैं।



बिहार विद्यालय परीक्षा समिति, पटना
BIHAR SCHOOL EXAMINATION BOARD, PATNA
इंटरमीडिएट वार्षिक परीक्षा, 2024
INTERMEDIATE ANNUAL EXAMINATION, 2024
प्रायोगिक परीक्षा का प्रवेश पत्र
Admit Card For Practical Examination

संकाय: वाणिज्य
FACULTY: COMMERCE

BSEB UNIQUE Id:- 2221110012618
कॉलेज/+2 स्कूल का नाम GAYA COLLEGE, GAYA
परीक्षार्थी का नाम PUSHKAR BHARDWAJ
माता का नाम PRITI DEVI
पिता का नाम PAPPU KUMAR
वैवाहिक स्थिति Unmarried
परीक्षार्थी का आधार नं० 692172630278 दिव्यांग कोटि NO
सूचीकरण संख्या/वर्ष R-210013306-22 परीक्षार्थी की कोटि REGULAR
रोल कोड 21001 रोल क्रमांक 24020571 लिंग MALE
परीक्षा केंद्र का नाम GAYA COLLEGE, GAYA



प्रायोगिक परीक्षा के विषय (निर्धारित परीक्षा कार्यक्रम सहित)

प्रायोगिक विषय	विषय कोड	विषय का नाम	परीक्षा की तारीख
वैकल्पिक विषय			10/01/2024 to 20/01/2024
अतिरिक्त विषय	218	Entrepreneurship	

संजीव कुमार

महाविद्यालय / +2 विद्यालय प्रधान का हस्ताक्षर
एवं मुहर

परीक्षा नियंत्रक (उ०मा०)

परीक्षार्थी के लिए आवश्यक निर्देश

- BSEB Unique Id सत्र 2021 - 23 से सूचीकृत हुए परीक्षार्थियों को जारी किया गया है। सत्र 2021 - 23 के पूर्व सत्र के किसी परीक्षार्थी को BSEB Unique Id जारी नहीं किया गया है।
- प्रायोगिक परीक्षा दिनांक 10/01/2024 से 20/01/2024 तक संचालित होगी। केन्द्राधीक्षक दिनांक 10/01/2024 से 20/01/2024 तक की अवधि में परीक्षार्थियों की संख्या के अनुसार तिथि एवं पाली का निर्धारण करके प्रायोगिक परीक्षा केन्द्र पर आवंटित सभी परीक्षार्थियों के प्रायोगिक विषयों की परीक्षा आयोजित करेंगे।
- परीक्षार्थी अपने इस प्रवेश-पत्र में उल्लिखित प्रायोगिक परीक्षा केंद्र पर दिनांक 10-01-2024 को पूर्वाह्न 09:00 बजे अनिवार्य रूप से जाकर परीक्षा केन्द्र के परिसर की सूचना पट्ट से यह जानकारी प्राप्त कर लेंगे कि उनके द्वारा चयनित विषय की प्रायोगिक परीक्षा किस तिथि एवं किस पाली में संचालित होगी, जिसमें उन्हें सम्मिलित होना अनिवार्य है।
- परीक्षार्थी के प्रत्येक प्रायोगिक विषय की परीक्षा के लिए 08 पृष्ठों की केवल एक ही उत्तरपुस्तिका मिलेगी। अतिरिक्त उत्तरपुस्तिका नहीं दी जाएगी। परीक्षार्थी उत्तरपुस्तिका लेते ही यह सुनिश्चित कर लें कि इसमें 8 पृष्ठ हैं एवं सही क्रम में हैं।
- उत्तरपुस्तिका प्राप्त होते ही परीक्षार्थी अपने प्रवेश-पत्र तथा उत्तरपुस्तिका पर मुद्रित विवरणों (Details) का मिलान कर यह अवश्य सुनिश्चित हो लें कि जो उत्तरपुस्तिका परीक्षक द्वारा उन्हें दी गई है, वह उन्हीं की है। भिन्न विवरणों की उत्तरपुस्तिका प्राप्त होने पर उसे तुरंत परीक्षक को वापस लौटा दिया जाए।
- उत्तरपुस्तिका प्राप्त होने पर परीक्षार्थी उनके आवरण पृष्ठ के पीछे अंकित "परीक्षार्थियों के लिए निर्देश" अवश्य पढ़ें एवं उसका अनुपालन करें।
- परीक्षार्थी अपनी उत्तरपुस्तिका के कवर पृष्ठ के ऊपरी बायें तथा दायें भागों में क्रमांक-(1) में अपने उत्तर देने का माध्यम अंकित करते हुए क्रमांक-(2) में अपना पूर्ण हस्ताक्षर अंकित करें। इसके अलावा अन्य मुद्रित विवरणों में किसी भी प्रकार से कोई छेड़-छाड़ नहीं करें।
- प्रायोगिक परीक्षा की उत्तरपुस्तिका के आवरण पृष्ठ के निचले बायें एवं दायें भागों को परीक्षार्थी द्वारा कदापि नहीं भरा जाएगा। अगर परीक्षार्थी इस भाग को भरते हैं, तो परीक्षार्थी का इस विषय में परीक्षाफल रद्द किया जा सकता है। ये दोनों भाग आंतरिक/बाह्य परीक्षकों को भरने के लिए दिया गया है।
- उत्तरपुस्तिका के पन्नों के दोनों पृष्ठों पर तथा प्रत्येक लाइन पर लिखें एवं पृष्ठों को नष्ट न करें।
- यदि रफ कार्य करने की आवश्यकता हो, तो परीक्षार्थी उत्तरपुस्तिका के अंतिम पृष्ठ पर रफ कार्य करके उसे काट दे/क्रॉस (x) कर दें।
- उत्तरपुस्तिका के आंतरिक पृष्ठों पर दाहिने हाशिए में लाइन खींचकर सादा स्थान छोड़ रखा गया है। शेष स्थान रूल्ड है। परीक्षार्थी दाहिने हाशिए के सादे स्थान में कुछ भी नहीं लिखेंगे, चूंकि यह भाग परीक्षक के उपयोग के लिए है।
- उत्तरपुस्तिका के पृष्ठों को मोड़ें- फाड़ें नहीं तथा बीच-बीच में व्यर्थ ही खाली न छोड़ें।
- प्रश्न-पत्र में दी हुई संख्या के अनुसार अपने उत्तरों की संख्या लिखें।
- व्हाइटनगर, ब्लेड तथा नाखून का इस्तेमाल करना सर्वथा वर्जित है, अन्यथा परीक्षाफल अमान्य कर दिया जाएगा।
- प्रश्नोत्तर के समाप्त होने पर अंतिम में नीचे एक क्षैतिज रेखा खींच दें।
- आंतरिक परीक्षक द्वारा उपलब्ध कराये गए उपस्थिति-पत्रक में परीक्षार्थी द्वारा यथा-स्तम्भ परीक्षा की तिथि अंकित करते हुए उत्तरपुस्तिका की क्रम संख्या लिखकर अपना हस्ताक्षर किया जाएगा। परीक्षार्थी की उपस्थित, अनुपस्थित एवं निष्कासन से संबंधित संगत गोले को नीले/काले पेन से परीक्षक द्वारा भरा जाएगा न कि परीक्षार्थी द्वारा।
- परीक्षार्थी अपनी उत्तरपुस्तिका को आन्तरिक परीक्षक के पास जमा किये बिना परीक्षा भवन न छोड़ें।
- परीक्षा केन्द्र में कैंलकुलेटर, मोबाइल फोन, डियर फोन, पेजर, ब्लूटूथ या इस प्रकार का कोई अन्य इलेक्ट्रॉनिक उपकरण ले जाना सख्त मना है।
- जाँच परीक्षा में गैर-उत्प्रेषित या जाँच परीक्षा में अनुपस्थित छात्र/छात्रा इंटरमीडिएट वार्षिक प्रायोगिक परीक्षा, 2024 में कदापि सम्मिलित नहीं हो सकते हैं।



बिहार विद्यालय परीक्षा समिति, पटना
BIHAR SCHOOL EXAMINATION BOARD, PATNA
इंटरमीडिएट वार्षिक परीक्षा, 2024
INTERMEDIATE ANNUAL EXAMINATION, 2024
प्रायोगिक परीक्षा का प्रवेश पत्र
Admit Card For Practical Examination

संकाय: वाणिज्य
FACULTY: COMMERCE

BSEB UNIQUE Id:- 2221110012619
कॉलेज/+2 स्कूल का नाम GAYA COLLEGE, GAYA
परीक्षार्थी का नाम PUSHKAR PATHAK
माता का नाम RINKU DEVI
पिता का नाम MANOJ LAL PATHAK
वैवाहिक स्थिति Unmarried
परीक्षार्थी का आधार नं० 768970079728 दिव्यांग कोटि NO
सूचीकरण संख्या/वर्ष R-210013307-22 परीक्षार्थी की कोटि REGULAR
रोल कोड 21001 रोल क्रमांक 24020637 लिंग MALE
परीक्षा केंद्र का नाम GAYA COLLEGE, GAYA



प्रायोगिक परीक्षा के विषय (निर्धारित परीक्षा कार्यक्रम सहित)

प्रायोगिक विषय	विषय कोड	विषय का नाम	परीक्षा की तारीख
वैकल्पिक विषय			10/01/2024 to 20/01/2024
अतिरिक्त विषय	218	Entrepreneurship	

संजीव कुमार

महाविद्यालय / +2 विद्यालय प्रधान का हस्ताक्षर
एवं मुहर

परीक्षा नियंत्रक (उ०मा०)

परीक्षार्थी के लिए आवश्यक निर्देश

- BSEB Unique Id सत्र 2021 - 23 से सूचीकृत हुए परीक्षार्थियों को जारी किया गया है। सत्र 2021 - 23 के पूर्व सत्र के किसी परीक्षार्थी को BSEB Unique Id जारी नहीं किया गया है।
- प्रायोगिक परीक्षा दिनांक 10/01/2024 से 20/01/2024 तक संचालित होगी। केन्द्राधीक्षक दिनांक 10/01/2024 से 20/01/2024 तक की अवधि में परीक्षार्थियों की संख्या के अनुसार तिथि एवं पाली का निर्धारण करके प्रायोगिक परीक्षा केन्द्र पर आवंटित सभी परीक्षार्थियों के प्रायोगिक विषयों की परीक्षा आयोजित करेंगे।
- परीक्षार्थी अपने इस प्रवेश-पत्र में उल्लिखित प्रायोगिक परीक्षा केन्द्र पर दिनांक 10-01-2024 को पूर्वाह्न 09:00 बजे अनिवार्य रूप से जाकर परीक्षा केन्द्र के परिसर की सूचना पट्ट से यह जानकारी प्राप्त कर लें कि उनके द्वारा चयनित विषय की प्रायोगिक परीक्षा किस तिथि एवं किस पाली में संचालित होगी, जिसमें उन्हें सम्मिलित होना अनिवार्य है।
- परीक्षार्थी के प्रत्येक प्रायोगिक विषय की परीक्षा के लिए 08 पृष्ठों की केवल एक ही उत्तरपुस्तिका मिलेगी। अतिरिक्त उत्तरपुस्तिका नहीं दी जाएगी। परीक्षार्थी उत्तरपुस्तिका लेते ही यह सुनिश्चित कर लें कि इसमें 8 पृष्ठ हैं एवं सही क्रम में हैं।
- उत्तरपुस्तिका प्राप्त होते ही परीक्षार्थी अपने प्रवेश-पत्र तथा उत्तरपुस्तिका पर मुद्रित विवरणों (Details) का मिलान कर यह अवश्य सुनिश्चित हो लें कि जो उत्तरपुस्तिका परीक्षक द्वारा उन्हें दी गई है, वह उन्हीं की है। भिन्न विवरणों की उत्तरपुस्तिका प्राप्त होने पर उसे तुरंत परीक्षक को वापस लौटा दिया जाए।
- उत्तरपुस्तिका प्राप्त होने पर परीक्षार्थी उनके आवरण पृष्ठ के पीछे अंकित "परीक्षार्थियों के लिए निर्देश" अवश्य पढ़ें एवं उसका अनुपालन करें।
- परीक्षार्थी अपनी उत्तरपुस्तिका के कवर पृष्ठ के ऊपरी बायें तथा दायें भागों में क्रमांक-(1) में अपने उत्तर देने का माध्यम अंकित करते हुए क्रमांक-(2) में अपना पूर्ण हस्ताक्षर अंकित करें। इसके अलावा अन्य मुद्रित विवरणों में किसी भी प्रकार से कोई छेड़-छाड़ नहीं करें।
- प्रायोगिक परीक्षा की उत्तरपुस्तिका के आवरण पृष्ठ के निचले बायें एवं दायें भागों को परीक्षार्थी द्वारा कदापि नहीं भरा जाएगा। अगर परीक्षार्थी इस भाग को भरते हैं, तो परीक्षार्थी का इस विषय में परीक्षाफल रद्द किया जा सकता है। ये दोनों भाग आंतरिक/बाह्य परीक्षकों को भरने के लिए दिया गया है।
- उत्तरपुस्तिका के पन्नों के दोनों पृष्ठों पर तथा प्रत्येक लाइन पर लिखें एवं पृष्ठों को नष्ट न करें।
- यदि रफ कार्य करने की आवश्यकता हो, तो परीक्षार्थी उत्तरपुस्तिका के अंतिम पृष्ठ पर रफ कार्य करके उसे काट दे/क्रॉस (x) कर दें।
- उत्तरपुस्तिका के आंतरिक पृष्ठों पर दाहिने हाशिए में लाइन खींचकर सादा स्थान छोड़ रखा गया है। शेष स्थान रूल्ड है। परीक्षार्थी दाहिने हाशिए के सादे स्थान में कुछ भी नहीं लिखेंगे, चूंकि यह भाग परीक्षक के उपयोग के लिए है।
- उत्तरपुस्तिका के पृष्ठों को मोड़ें- फाड़ें नहीं तथा बीच-बीच में व्यर्थ ही खाली न छोड़ें।
- प्रश्न-पत्र में दी हुई संख्या के अनुसार अपने उत्तरों की संख्या लिखें।
- व्हाइटनगर, ब्लेड तथा नाखून का इस्तेमाल करना सर्वथा वर्जित है, अन्यथा परीक्षाफल अमान्य कर दिया जाएगा।
- प्रश्नोत्तर के समाप्त होने पर अंतिम में नीचे एक क्षैतिज रेखा खींच दें।
- आंतरिक परीक्षक द्वारा उपलब्ध कराये गए उपस्थिति-पत्रक में परीक्षार्थी द्वारा यथा-स्तम्भ परीक्षा की तिथि अंकित करते हुए उत्तरपुस्तिका की क्रम संख्या लिखकर अपना हस्ताक्षर किया जाएगा। परीक्षार्थी की उपस्थित, अनुपस्थित एवं निष्कासन से संबंधित संगत गोले को नीले/काले पेन से परीक्षक द्वारा भरा जाएगा न कि परीक्षार्थी द्वारा।
- परीक्षार्थी अपनी उत्तरपुस्तिका को आन्तरिक परीक्षक के पास जमा किये बिना परीक्षा भवन न छोड़ें।
- परीक्षा केन्द्र में कैलकुलेटर, मोबाइल फोन, इयर फोन, पेजर, ब्लूटूथ या इस प्रकार का कोई अन्य इलेक्ट्रॉनिक उपकरण ले जाना सख्त मना है।
- जाँच परीक्षा में गैर-उत्प्रेषित या जाँच परीक्षा में अनुपस्थित छात्र/छात्रा इंटरमीडिएट वार्षिक प्रायोगिक परीक्षा, 2024 में कदापि सम्मिलित नहीं हो सकते हैं।



बिहार विद्यालय परीक्षा समिति, पटना
BIHAR SCHOOL EXAMINATION BOARD, PATNA
इंटरमीडिएट वार्षिक परीक्षा, 2024
INTERMEDIATE ANNUAL EXAMINATION, 2024
प्रायोगिक परीक्षा का प्रवेश पत्र
Admit Card For Practical Examination

संकाय: वाणिज्य
FACULTY: COMMERCE

BSEB UNIQUE Id:- 2221110012635
कॉलेज/+2 स्कूल का नाम GAYA COLLEGE, GAYA
परीक्षार्थी का नाम RAHUL KUMAR
माता का नाम SUNITA DEVI
पिता का नाम BINOD KUMAR
वैवाहिक स्थिति Unmarried
परीक्षार्थी का आधार नं० 694527207507 दिव्यांग कोटि NO
सूचीकरण संख्या/वर्ष R-210013315-22 परीक्षार्थी की कोटि REGULAR
रोल कोड 21001 रोल क्रमांक 24020741 लिंग MALE
परीक्षा केंद्र का नाम GAYA COLLEGE, GAYA



प्रायोगिक परीक्षा के विषय (निर्धारित परीक्षा कार्यक्रम सहित)

प्रायोगिक विषय	विषय कोड	विषय का नाम	परीक्षा की तारीख
वैकल्पिक विषय			10/01/2024 to 20/01/2024
अतिरिक्त विषय	218	Entrepreneurship	

संजीव कुमार

महाविद्यालय / +2 विद्यालय प्रधान का हस्ताक्षर
एवं मुहर

परीक्षा नियंत्रक (उ०मा०)

परीक्षार्थी के लिए आवश्यक निर्देश

- BSEB Unique Id सत्र 2021 - 23 से सूचीकृत हुए परीक्षार्थियों को जारी किया गया है। सत्र 2021 - 23 के पूर्व सत्र के किसी परीक्षार्थी को BSEB Unique Id जारी नहीं किया गया है।
- प्रायोगिक परीक्षा दिनांक 10/01/2024 से 20/01/2024 तक संचालित होगी। केन्द्राधीक्षक दिनांक 10/01/2024 से 20/01/2024 तक की अवधि में परीक्षार्थियों की संख्या के अनुसार तिथि एवं पाली का निर्धारण करके प्रायोगिक परीक्षा केन्द्र पर आवंटित सभी परीक्षार्थियों के प्रायोगिक विषयों की परीक्षा आयोजित करेंगे।
- परीक्षार्थी अपने इस प्रवेश-पत्र में उल्लिखित प्रायोगिक परीक्षा केन्द्र पर दिनांक 10-01-2024 को पूर्वाह्न 09:00 बजे अनिवार्य रूप से जाकर परीक्षा केन्द्र के परिसर की सूचना पट्ट से यह जानकारी प्राप्त कर लें कि उनके द्वारा चयनित विषय की प्रायोगिक परीक्षा किस तिथि एवं किस पाली में संचालित होगी, जिसमें उन्हें सम्मिलित होना अनिवार्य है।
- परीक्षार्थी के प्रत्येक प्रायोगिक विषय की परीक्षा के लिए 08 पृष्ठों की केवल एक ही उत्तरपुस्तिका मिलेगी। अतिरिक्त उत्तरपुस्तिका नहीं दी जाएगी। परीक्षार्थी उत्तरपुस्तिका लेते ही यह सुनिश्चित कर लें कि इसमें 8 पृष्ठ हैं एवं सही क्रम में हैं।
- उत्तरपुस्तिका प्राप्त होते ही परीक्षार्थी अपने प्रवेश-पत्र तथा उत्तरपुस्तिका पर मुद्रित विवरणों (Details) का मिलान कर यह अवश्य सुनिश्चित हो लें कि जो उत्तरपुस्तिका परीक्षक द्वारा उन्हें दी गई है, वह उन्हीं की है। भिन्न विवरणों की उत्तरपुस्तिका प्राप्त होने पर उसे तुरंत परीक्षक को वापस लौटा दिया जाए।
- उत्तरपुस्तिका प्राप्त होने पर परीक्षार्थी उनके आवरण पृष्ठ के पीछे अंकित "परीक्षार्थियों के लिए निर्देश" अवश्य पढ़ें एवं उसका अनुपालन करें।
- परीक्षार्थी अपनी उत्तरपुस्तिका के कवर पृष्ठ के ऊपरी बायें तथा दायें भागों में क्रमांक-(1) में अपने उत्तर देने का माध्यम अंकित करते हुए क्रमांक-(2) में अपना पूर्ण हस्ताक्षर अंकित करें। इसके अलावा अन्य मुद्रित विवरणों में किसी भी प्रकार से कोई छेड़-छाड़ नहीं करें।
- प्रायोगिक परीक्षा की उत्तरपुस्तिका के आवरण पृष्ठ के निचले बायें एवं दायें भागों को परीक्षार्थी द्वारा कदापि नहीं भरा जाएगा। अगर परीक्षार्थी इस भाग को भरते हैं, तो परीक्षार्थी का इस विषय में परीक्षाफल रद्द किया जा सकता है। ये दोनों भाग आंतरिक/बाह्य परीक्षकों को भरने के लिए दिया गया है।
- उत्तरपुस्तिका के पन्नों के दोनों पृष्ठों पर तथा प्रत्येक लाइन पर लिखें एवं पृष्ठों को नष्ट न करें।
- यदि रफ कार्य करने की आवश्यकता हो, तो परीक्षार्थी उत्तरपुस्तिका के अंतिम पृष्ठ पर रफ कार्य करके उसे काट दे/क्रॉस (x) कर दें।
- उत्तरपुस्तिका के आंतरिक पृष्ठों पर दाहिने हाशिए में लाइन खींचकर सादा स्थान छोड़ रखा गया है। शेष स्थान रूल्ड है। परीक्षार्थी दाहिने हाशिए के सादे स्थान में कुछ भी नहीं लिखेंगे, चूंकि यह भाग परीक्षक के उपयोग के लिए है।
- उत्तरपुस्तिका के पृष्ठों को मोड़ें- फाड़ें नहीं तथा बीच-बीच में व्यर्थ ही खाली न छोड़ें।
- प्रश्न-पत्र में दी हुई संख्या के अनुसार अपने उत्तरों की संख्या लिखें।
- व्हाइटनगर, ब्लेड तथा नाखून का इस्तेमाल करना सर्वथा वर्जित है, अन्यथा परीक्षाफल अमान्य कर दिया जाएगा।
- प्रश्नोत्तर के समाप्त होने पर अंतिम में नीचे एक क्षैतिज रेखा खींच दें।
- आंतरिक परीक्षक द्वारा उपलब्ध कराये गए उपस्थिति-पत्रक में परीक्षार्थी द्वारा यथा-स्तम्भ परीक्षा की तिथि अंकित करते हुए उत्तरपुस्तिका की क्रम संख्या लिखकर अपना हस्ताक्षर किया जाएगा। परीक्षार्थी की उपस्थित, अनुपस्थित एवं निष्कासन से संबंधित संगत गोले को नीले/काले पेन से परीक्षक द्वारा भरा जाएगा न कि परीक्षार्थी द्वारा।
- परीक्षार्थी अपनी उत्तरपुस्तिका को आन्तरिक परीक्षक के पास जमा किये बिना परीक्षा भवन न छोड़ें।
- परीक्षा केन्द्र में कैलकुलेटर, मोबाइल फोन, डियर फोन, पेजर, ब्लूटूथ या इस प्रकार का कोई अन्य इलेक्ट्रॉनिक उपकरण ले जाना सख्त मना है।
- जाँच परीक्षा में गैर-उत्प्रेषित या जाँच परीक्षा में अनुपस्थित छात्र/छात्रा इंटरमीडिएट वार्षिक प्रायोगिक परीक्षा, 2024 में कदापि सम्मिलित नहीं हो सकते हैं।



बिहार विद्यालय परीक्षा समिति, पटना
BIHAR SCHOOL EXAMINATION BOARD, PATNA
इंटरमीडिएट वार्षिक परीक्षा, 2024
INTERMEDIATE ANNUAL EXAMINATION, 2024
प्रायोगिक परीक्षा का प्रवेश पत्र
Admit Card For Practical Examination

संकाय: वाणिज्य
FACULTY: COMMERCE

BSEB UNIQUE Id:- 2221110012613
कॉलेज/+2 स्कूल का नाम GAYA COLLEGE, GAYA
परीक्षार्थी का नाम PRIYARANJAN KUMAR
माता का नाम SIMA DEVI
पिता का नाम SANTOSH KUMAR SINGH
वैवाहिक स्थिति Unmarried
परीक्षार्थी का आधार नं० 629762416749 दिव्यांग कोटि NO
सूचीकरण संख्या/वर्ष R-210013303-22 परीक्षार्थी की कोटि REGULAR
रोल कोड 21001 रोल क्रमांक 24020712 लिंग MALE
परीक्षा केंद्र का नाम GAYA COLLEGE, GAYA



प्रायोगिक परीक्षा के विषय (निर्धारित परीक्षा कार्यक्रम सहित)

प्रायोगिक विषय	विषय कोड	विषय का नाम	परीक्षा की तारीख
वैकल्पिक विषय			10/01/2024 to 20/01/2024
अतिरिक्त विषय	218	Entrepreneurship	

संजीव कुमार

महाविद्यालय / +2 विद्यालय प्रधान का हस्ताक्षर
एवं मुहर

परीक्षा नियंत्रक (उ०मा०)

परीक्षार्थी के लिए आवश्यक निर्देश

- BSEB Unique Id सत्र 2021 - 23 से सूचीकृत हुए परीक्षार्थियों को जारी किया गया है। सत्र 2021 - 23 के पूर्व सत्र के किसी परीक्षार्थी को BSEB Unique Id जारी नहीं किया गया है।
- प्रायोगिक परीक्षा दिनांक 10/01/2024 से 20/01/2024 तक संचालित होगी। केन्द्राधीक्षक दिनांक 10/01/2024 से 20/01/2024 तक की अवधि में परीक्षार्थियों की संख्या के अनुसार तिथि एवं पाली का निर्धारण करके प्रायोगिक परीक्षा केन्द्र पर आवंटित सभी परीक्षार्थियों के प्रायोगिक विषयों की परीक्षा आयोजित करेंगे।
- परीक्षार्थी अपने इस प्रवेश-पत्र में उल्लिखित प्रायोगिक परीक्षा केंद्र पर दिनांक 10-01-2024 को पूर्वाह्न 09:00 बजे अनिवार्य रूप से जाकर परीक्षा केन्द्र के परिसर की सूचना पट्ट से यह जानकारी प्राप्त कर लें कि उनके द्वारा चयनित विषय की प्रायोगिक परीक्षा किस तिथि एवं किस पाली में संचालित होगी, जिसमें उन्हें सम्मिलित होना अनिवार्य है।
- परीक्षार्थी के प्रत्येक प्रायोगिक विषय की परीक्षा के लिए 08 पृष्ठों की केवल एक ही उत्तरपुस्तिका मिलेगी। अतिरिक्त उत्तरपुस्तिका नहीं दी जाएगी। परीक्षार्थी उत्तरपुस्तिका लेते ही यह सुनिश्चित कर लें कि इसमें 8 पृष्ठ हैं एवं सही क्रम में हैं।
- उत्तरपुस्तिका प्राप्त होते ही परीक्षार्थी अपने प्रवेश-पत्र तथा उत्तरपुस्तिका पर मुद्रित विवरणों (Details) का मिलान कर यह अवश्य सुनिश्चित हो लें कि जो उत्तरपुस्तिका परीक्षक द्वारा उन्हें दी गई है, वह उन्हीं की है। भिन्न विवरणों की उत्तरपुस्तिका प्राप्त होने पर उसे तुरंत परीक्षक को वापस लौटा दिया जाए।
- उत्तरपुस्तिका प्राप्त होने पर परीक्षार्थी उनके आवरण पृष्ठ के पीछे अंकित "परीक्षार्थियों के लिए निर्देश" अवश्य पढ़ें एवं उसका अनुपालन करें।
- परीक्षार्थी अपनी उत्तरपुस्तिका के कवर पृष्ठ के ऊपरी बायें तथा दायें भागों में क्रमांक-(1) में अपने उत्तर देने का माध्यम अंकित करते हुए क्रमांक-(2) में अपना पूर्ण हस्ताक्षर अंकित करें। इसके अलावा अन्य मुद्रित विवरणों में किसी भी प्रकार से कोई छेड़-छाड़ नहीं करें।
- प्रायोगिक परीक्षा की उत्तरपुस्तिका के आवरण पृष्ठ के निचले बायें एवं दायें भागों को परीक्षार्थी द्वारा कदापि नहीं भरा जाएगा। अगर परीक्षार्थी इस भाग को भरते हैं, तो परीक्षार्थी का इस विषय में परीक्षाफल रद्द किया जा सकता है। ये दोनों भाग आंतरिक/बाह्य परीक्षकों को भरने के लिए दिया गया है।
- उत्तरपुस्तिका के पन्नों के दोनों पृष्ठों पर तथा प्रत्येक लाइन पर लिखें एवं पृष्ठों को नष्ट न करें।
- यदि रफ कार्य करने की आवश्यकता हो, तो परीक्षार्थी उत्तरपुस्तिका के अंतिम पृष्ठ पर रफ कार्य करके उसे काट दे/क्रॉस (x) कर दें।
- उत्तरपुस्तिका के आंतरिक पृष्ठों पर दाहिने हाशिए में लाइन खींचकर सादा स्थान छोड़ रखा गया है। शेष स्थान रूल्ड है। परीक्षार्थी दाहिने हाशिए के सादे स्थान में कुछ भी नहीं लिखेंगे, चूंकि यह भाग परीक्षक के उपयोग के लिए है।
- उत्तरपुस्तिका के पृष्ठों को मोड़ें- फाड़ें नहीं तथा बीच-बीच में व्यर्थ ही खाली न छोड़ें।
- प्रश्न-पत्र में दी हुई संख्या के अनुसार अपने उत्तरों की संख्या लिखें।
- व्हाइटनगर, ब्लेड तथा नाखून का इस्तेमाल करना सर्वथा वर्जित है, अन्यथा परीक्षाफल अमान्य कर दिया जाएगा।
- प्रश्नोत्तर के समाप्त होने पर अंतिम में नीचे एक क्षैतिज रेखा खींच दें।
- आंतरिक परीक्षक द्वारा उपलब्ध कराये गए उपस्थिति-पत्रक में परीक्षार्थी द्वारा यथा-स्तम्भ परीक्षा की तिथि अंकित करते हुए उत्तरपुस्तिका की क्रम संख्या लिखकर अपना हस्ताक्षर किया जाएगा। परीक्षार्थी की उपस्थित, अनुपस्थित एवं निष्कासन से संबंधित संगत गोले को नीले/काले पेन से परीक्षक द्वारा भरा जाएगा न कि परीक्षार्थी द्वारा।
- परीक्षार्थी अपनी उत्तरपुस्तिका को आन्तरिक परीक्षक के पास जमा किये बिना परीक्षा भवन न छोड़ें।
- परीक्षा केन्द्र में कैंलकुलेटर, मोबाइल फोन, डियर फोन, पेजर, ब्लूटूथ या इस प्रकार का कोई अन्य इलेक्ट्रॉनिक उपकरण ले जाना सख्त मना है।
- जाँच परीक्षा में गैर-उत्प्रेषित या जाँच परीक्षा में अनुपस्थित छात्र/छात्रा इंटरमीडिएट वार्षिक प्रायोगिक परीक्षा, 2024 में कदापि सम्मिलित नहीं हो सकते हैं।



बिहार विद्यालय परीक्षा समिति, पटना
BIHAR SCHOOL EXAMINATION BOARD, PATNA
इंटरमीडिएट वार्षिक परीक्षा, 2024
INTERMEDIATE ANNUAL EXAMINATION, 2024
प्रायोगिक परीक्षा का प्रवेश पत्र
Admit Card For Practical Examination

संकाय: वाणिज्य
FACULTY: COMMERCE

BSEB UNIQUE Id:- 2221110012620
कॉलेज/+2 स्कूल का नाम GAYA COLLEGE, GAYA
परीक्षार्थी का नाम PUSHKAR RAJ
माता का नाम ARTI DEVI
पिता का नाम BAJARANGI SINGH
वैवाहिक स्थिति Unmarried
परीक्षार्थी का आधार नं० 933770309631 दिव्यांग कोटि NO
सूचीकरण संख्या/वर्ष R-210013308-22 परीक्षार्थी की कोटि REGULAR
रोल कोड 21001 रोल क्रमांक 24020364 लिंग MALE
परीक्षा केंद्र का नाम GAYA COLLEGE, GAYA



प्रायोगिक परीक्षा के विषय (निर्धारित परीक्षा कार्यक्रम सहित)

प्रायोगिक विषय	विषय कोड	विषय का नाम	परीक्षा की तारीख
वैकल्पिक विषय			10/01/2024 to 20/01/2024
अतिरिक्त विषय	218	Entrepreneurship	

संजीव कुमार

महाविद्यालय / +2 विद्यालय प्रधान का हस्ताक्षर
एवं मुहर

परीक्षा नियंत्रक (उ०मा०)

परीक्षार्थी के लिए आवश्यक निर्देश

- BSEB Unique Id सत्र 2021 - 23 से सूचीकृत हुए परीक्षार्थियों को जारी किया गया है। सत्र 2021 - 23 के पूर्व सत्र के किसी परीक्षार्थी को BSEB Unique Id जारी नहीं किया गया है।
- प्रायोगिक परीक्षा दिनांक 10/01/2024 से 20/01/2024 तक संचालित होगी। केन्द्राधीक्षक दिनांक 10/01/2024 से 20/01/2024 तक की अवधि में परीक्षार्थियों की संख्या के अनुसार तिथि एवं पाली का निर्धारण करके प्रायोगिक परीक्षा केन्द्र पर आवंटित सभी परीक्षार्थियों के प्रायोगिक विषयों की परीक्षा आयोजित करेंगे।
- परीक्षार्थी अपने इस प्रवेश-पत्र में उल्लिखित प्रायोगिक परीक्षा केंद्र पर दिनांक 10-01-2024 को पूर्वाह्न 09:00 बजे अनिवार्य रूप से जाकर परीक्षा केन्द्र के परिसर की सूचना पट्ट से यह जानकारी प्राप्त कर लें कि उनके द्वारा चयनित विषय की प्रायोगिक परीक्षा किस तिथि एवं किस पाली में संचालित होगी, जिसमें उन्हें सम्मिलित होना अनिवार्य है।
- परीक्षार्थी के प्रत्येक प्रायोगिक विषय की परीक्षा के लिए 08 पृष्ठों की केवल एक ही उत्तरपुस्तिका मिलेगी। अतिरिक्त उत्तरपुस्तिका नहीं दी जाएगी। परीक्षार्थी उत्तरपुस्तिका लेते ही यह सुनिश्चित कर लें कि इसमें 8 पृष्ठ हैं एवं सही क्रम में हैं।
- उत्तरपुस्तिका प्राप्त होते ही परीक्षार्थी अपने प्रवेश-पत्र तथा उत्तरपुस्तिका पर मुद्रित विवरणों (Details) का मिलान कर यह अवश्य सुनिश्चित हो लें कि जो उत्तरपुस्तिका परीक्षक द्वारा उन्हें दी गई है, वह उन्हीं की है। भिन्न विवरणों की उत्तरपुस्तिका प्राप्त होने पर उसे तुरंत परीक्षक को वापस लौटा दिया जाए।
- उत्तरपुस्तिका प्राप्त होने पर परीक्षार्थी उनके आवरण पृष्ठ के पीछे अंकित "परीक्षार्थियों के लिए निर्देश" अवश्य पढ़ें एवं उसका अनुपालन करें।
- परीक्षार्थी अपनी उत्तरपुस्तिका के कवर पृष्ठ के ऊपरी बायें तथा दायें भागों में क्रमांक-(1) में अपने उत्तर देने का माध्यम अंकित करते हुए क्रमांक-(2) में अपना पूर्ण हस्ताक्षर अंकित करें। इसके अलावा अन्य मुद्रित विवरणों में किसी भी प्रकार से कोई छेड़-छाड़ नहीं करें।
- प्रायोगिक परीक्षा की उत्तरपुस्तिका के आवरण पृष्ठ के निचले बायें एवं दायें भागों को परीक्षार्थी द्वारा कदापि नहीं भरा जाएगा। अगर परीक्षार्थी इस भाग को भरते हैं, तो परीक्षार्थी का इस विषय में परीक्षाफल रद्द किया जा सकता है। ये दोनों भाग आंतरिक/बाह्य परीक्षकों को भरने के लिए दिया गया है।
- उत्तरपुस्तिका के पन्नों के दोनों पृष्ठों पर तथा प्रत्येक लाइन पर लिखें एवं पृष्ठों को नष्ट न करें।
- यदि रफ कार्य करने की आवश्यकता हो, तो परीक्षार्थी उत्तरपुस्तिका के अंतिम पृष्ठ पर रफ कार्य करके उसे काट दे/क्रॉस (x) कर दें।
- उत्तरपुस्तिका के आंतरिक पृष्ठों पर दाहिने हाशिए में लाइन खींचकर सादा स्थान छोड़ रखा गया है। शेष स्थान रूल्ड है। परीक्षार्थी दाहिने हाशिए के सादे स्थान में कुछ भी नहीं लिखेंगे, चूंकि यह भाग परीक्षक के उपयोग के लिए है।
- उत्तरपुस्तिका के पृष्ठों को मोड़ें- फाड़ें नहीं तथा बीच-बीच में व्यर्थ ही खाली न छोड़ें।
- प्रश्न-पत्र में दी हुई संख्या के अनुसार अपने उत्तरों की संख्या लिखें।
- व्हाइटनगर, ब्लेड तथा नाखून का इस्तेमाल करना सर्वथा वर्जित है, अन्यथा परीक्षाफल अमान्य कर दिया जाएगा।
- प्रश्नोत्तर के समाप्त होने पर अंतिम में नीचे एक क्षैतिज रेखा खींच दें।
- आंतरिक परीक्षक द्वारा उपलब्ध कराये गए उपस्थिति-पत्रक में परीक्षार्थी द्वारा यथा-स्तम्भ परीक्षा की तिथि अंकित करते हुए उत्तरपुस्तिका की क्रम संख्या लिखकर अपना हस्ताक्षर किया जाएगा। परीक्षार्थी की उपस्थित, अनुपस्थित एवं निष्कासन से संबंधित संगत गोले को नीले/काले पेन से परीक्षक द्वारा भरा जाएगा न कि परीक्षार्थी द्वारा।
- परीक्षार्थी अपनी उत्तरपुस्तिका को आन्तरिक परीक्षक के पास जमा किये बिना परीक्षा भवन न छोड़ें।
- परीक्षा केन्द्र में कैंलकुलेटर, मोबाइल फोन, डियर फोन, पेजर, ब्लूटूथ या इस प्रकार का कोई अन्य इलेक्ट्रॉनिक उपकरण ले जाना सख्त मना है।
- जाँच परीक्षा में गैर-उत्प्रेषित या जाँच परीक्षा में अनुपस्थित छात्र/छात्रा इंटरमीडिएट वार्षिक प्रायोगिक परीक्षा, 2024 में कदापि सम्मिलित नहीं हो सकते हैं।



बिहार विद्यालय परीक्षा समिति, पटना
BIHAR SCHOOL EXAMINATION BOARD, PATNA
इंटरमीडिएट वार्षिक परीक्षा, 2024
INTERMEDIATE ANNUAL EXAMINATION, 2024
प्रायोगिक परीक्षा का प्रवेश पत्र
Admit Card For Practical Examination

संकाय: वाणिज्य
FACULTY: COMMERCE

BSEB UNIQUE Id:- 2221110012639
कॉलेज/+2 स्कूल का नाम GAYA COLLEGE, GAYA
परीक्षार्थी का नाम RAHUL KUMAR
माता का नाम SHANKUNTALA DEVI
पिता का नाम DILIP KUMAR
वैवाहिक स्थिति Unmarried
परीक्षार्थी का आधार नं० 697364554835 दिव्यांग कोटि NO
सूचीकरण संख्या/वर्ष R-210013317-22 परीक्षार्थी की कोटि REGULAR
रोल कोड 21001 रोल क्रमांक 24020701 लिंग MALE
परीक्षा केंद्र का नाम GAYA COLLEGE, GAYA



प्रायोगिक परीक्षा के विषय (निर्धारित परीक्षा कार्यक्रम सहित)

प्रायोगिक विषय	विषय कोड	विषय का नाम	परीक्षा की तारीख
वैकल्पिक विषय	218	ENTREPRENEURSHIP	10/01/2024 to 20/01/2024
अतिरिक्त विषय			

संजीव कुमार

महाविद्यालय / +2 विद्यालय प्रधान का हस्ताक्षर
एवं मुहर

परीक्षा नियंत्रक (उ०मा०)

परीक्षार्थी के लिए आवश्यक निर्देश


- BSEB Unique Id सत्र 2021 - 23 से सूचीकृत हुए परीक्षार्थियों को जारी किया गया है। सत्र 2021 - 23 के पूर्व सत्र के किसी परीक्षार्थी को BSEB Unique Id जारी नहीं किया गया है।
- प्रायोगिक परीक्षा दिनांक 10/01/2024 से 20/01/2024 तक संचालित होगी। केन्द्राधीक्षक दिनांक 10/01/2024 से 20/01/2024 तक की अवधि में परीक्षार्थियों की संख्या के अनुसार तिथि एवं पाली का निर्धारण करके प्रायोगिक परीक्षा केन्द्र पर आवंटित सभी परीक्षार्थियों के प्रायोगिक विषयों की परीक्षा आयोजित करेंगे।
- परीक्षार्थी अपने इस प्रवेश-पत्र में उल्लिखित प्रायोगिक परीक्षा केंद्र पर दिनांक 10-01-2024 को पूर्वाह्न 09:00 बजे अनिवार्य रूप से जाकर परीक्षा केन्द्र के परिसर की सूचना पट्ट से यह जानकारी प्राप्त कर लें कि उनके द्वारा चयनित विषय की प्रायोगिक परीक्षा किस तिथि एवं किस पाली में संचालित होगी, जिसमें उन्हें सम्मिलित होना अनिवार्य है।
- परीक्षार्थी के प्रत्येक प्रायोगिक विषय की परीक्षा के लिए 08 पृष्ठों की केवल एक ही उत्तरपुस्तिका मिलेगी। अतिरिक्त उत्तरपुस्तिका नहीं दी जाएगी। परीक्षार्थी उत्तरपुस्तिका लेते ही यह सुनिश्चित कर लें कि इसमें 8 पृष्ठ हैं एवं सही क्रम में हैं।
- उत्तरपुस्तिका प्राप्त होते ही परीक्षार्थी अपने प्रवेश-पत्र तथा उत्तरपुस्तिका पर मुद्रित विवरणों (Details) का मिलान कर यह अवश्य सुनिश्चित हो लें कि जो उत्तरपुस्तिका परीक्षक द्वारा उन्हें दी गई है, वह उन्हीं की है। भिन्न विवरणों की उत्तरपुस्तिका प्राप्त होने पर उसे तुरंत परीक्षक को वापस लौटा दिया जाए।
- उत्तरपुस्तिका प्राप्त होने पर परीक्षार्थी उनके आवरण पृष्ठ के पीछे अंकित "परीक्षार्थियों के लिए निर्देश" अवश्य पढ़ें एवं उसका अनुपालन करें।
- परीक्षार्थी अपनी उत्तरपुस्तिका के कवर पृष्ठ के ऊपरी बायें तथा दायें भागों में क्रमांक-(1) में अपने उत्तर देने का माध्यम अंकित करते हुए क्रमांक-(2) में अपना पूर्ण हस्ताक्षर अंकित करें। इसके अलावा अन्य मुद्रित विवरणों में किसी भी प्रकार से कोई छेड़-छाड़ नहीं करें।
- प्रायोगिक परीक्षा की उत्तरपुस्तिका के आवरण पृष्ठ के निचले बायें एवं दायें भागों को परीक्षार्थी द्वारा कदापि नहीं भरा जाएगा। अगर परीक्षार्थी इस भाग को भरते हैं, तो परीक्षार्थी का इस विषय में परीक्षाफल रद्द किया जा सकता है। ये दोनों भाग आंतरिक/बाह्य परीक्षकों को भरने के लिए दिया गया है।
- उत्तरपुस्तिका के पन्नों के दोनों पृष्ठों पर तथा प्रत्येक लाइन पर लिखें एवं पृष्ठों को नष्ट न करें।
- यदि रफ कार्य करने की आवश्यकता हो, तो परीक्षार्थी उत्तरपुस्तिका के अंतिम पृष्ठ पर रफ कार्य करके उसे काट दे/क्रॉस (x) कर दें।
- उत्तरपुस्तिका के आंतरिक पृष्ठों पर दाहिने हाशिए में लाइन खींचकर सादा स्थान छोड़ रखा गया है। शेष स्थान रूल्ड है। परीक्षार्थी दाहिने हाशिए के सादे स्थान में कुछ भी नहीं लिखेंगे, चूंकि यह भाग परीक्षक के उपयोग के लिए है।
- उत्तरपुस्तिका के पृष्ठों को मोड़ें- फाड़ें नहीं तथा बीच-बीच में व्यर्थ ही खाली न छोड़ें।
- प्रश्न-पत्र में दी हुई संख्या के अनुसार अपने उत्तरों की संख्या लिखें।
- व्हाइटनगर, ब्लेड तथा नाखून का इस्तेमाल करना सर्वथा वर्जित है, अन्यथा परीक्षाफल अमान्य कर दिया जाएगा।
- प्रश्नोत्तर के समाप्त होने पर अंतिम में नीचे एक क्षैतिज रेखा खींच दें।
- आंतरिक परीक्षक द्वारा उपलब्ध कराये गए उपस्थिति-पत्रक में परीक्षार्थी द्वारा यथा-स्तम्भ परीक्षा की तिथि अंकित करते हुए उत्तरपुस्तिका की क्रम संख्या लिखकर अपना हस्ताक्षर किया जाएगा। परीक्षार्थी की उपस्थित, अनुपस्थित एवं निष्कासन से संबंधित संगत गोले को नीले/काले पेन से परीक्षक द्वारा भरा जाएगा न कि परीक्षार्थी द्वारा।
- परीक्षार्थी अपनी उत्तरपुस्तिका को आन्तरिक परीक्षक के पास जमा किये बिना परीक्षा भवन न छोड़ें।
- परीक्षा केन्द्र में कैलकुलेटर, मोबाइल फोन, डायर फोन, पेजर, ब्लूटूथ या इस प्रकार का कोई अन्य इलेक्ट्रॉनिक उपकरण ले जाना सख्त मना है।
- जाँच परीक्षा में गैर-उत्प्रेषित या जाँच परीक्षा में अनुपस्थित छात्र/छात्रा इंटरमीडिएट वार्षिक प्रायोगिक परीक्षा, 2024 में कदापि सम्मिलित नहीं हो सकते हैं।



बिहार विद्यालय परीक्षा समिति, पटना
BIHAR SCHOOL EXAMINATION BOARD, PATNA
इंटरमीडिएट वार्षिक परीक्षा, 2024
INTERMEDIATE ANNUAL EXAMINATION, 2024
प्रायोगिक परीक्षा का प्रवेश पत्र
Admit Card For Practical Examination

संकाय: वाणिज्य
FACULTY: COMMERCE

BSEB UNIQUE Id:- 2221110012668
कॉलेज/+2 स्कूल का नाम GAYA COLLEGE, GAYA
परीक्षार्थी का नाम RAJ KESHRI
माता का नाम SONAM KESHRI
पिता का नाम RAJESH KUMAR KESHRI
वैवाहिक स्थिति Unmarried
परीक्षार्थी का आधार नं० 359128000000 दिव्यांग कोटि NO
सूचीकरण संख्या/वर्ष R-210013321-22 परीक्षार्थी की कोटि REGULAR
रोल कोड 21001 रोल क्रमांक 24020723 लिंग MALE
परीक्षा केंद्र का नाम GAYA COLLEGE, GAYA



प्रायोगिक परीक्षा के विषय (निर्धारित परीक्षा कार्यक्रम सहित)

प्रायोगिक विषय	विषय कोड	विषय का नाम	परीक्षा की तारीख
वैकल्पिक विषय	218	ENTREPRENEURSHIP	10/01/2024 to 20/01/2024
अतिरिक्त विषय			

संजीव कुमार

महाविद्यालय / +2 विद्यालय प्रधान का हस्ताक्षर
एवं मुहर

परीक्षा नियंत्रक (उ०मा०)

परीक्षार्थी के लिए आवश्यक निर्देश

- BSEB Unique Id सत्र 2021 - 23 से सूचीकृत हुए परीक्षार्थियों को जारी किया गया है। सत्र 2021 - 23 के पूर्व सत्र के किसी परीक्षार्थी को BSEB Unique Id जारी नहीं किया गया है।
- प्रायोगिक परीक्षा दिनांक 10/01/2024 से 20/01/2024 तक संचालित होगी। केन्द्राधीक्षक दिनांक 10/01/2024 से 20/01/2024 तक की अवधि में परीक्षार्थियों की संख्या के अनुसार तिथि एवं पाली का निर्धारण करके प्रायोगिक परीक्षा केन्द्र पर आवंटित सभी परीक्षार्थियों के प्रायोगिक विषयों की परीक्षा आयोजित करेंगे।
- परीक्षार्थी अपने इस प्रवेश-पत्र में उल्लिखित प्रायोगिक परीक्षा केंद्र पर दिनांक 10-01-2024 को पूर्वाह्न 09:00 बजे अनिवार्य रूप से जाकर परीक्षा केन्द्र के परिसर की सूचना पट्ट से यह जानकारी प्राप्त कर लें कि उनके द्वारा चयनित विषय की प्रायोगिक परीक्षा किस तिथि एवं किस पाली में संचालित होगी, जिसमें उन्हें सम्मिलित होना अनिवार्य है।
- परीक्षार्थी के प्रत्येक प्रायोगिक विषय की परीक्षा के लिए 08 पृष्ठों की केवल एक ही उत्तरपुस्तिका मिलेगी। अतिरिक्त उत्तरपुस्तिका नहीं दी जाएगी। परीक्षार्थी उत्तरपुस्तिका लेते ही यह सुनिश्चित कर लें कि इसमें 8 पृष्ठ हैं एवं सही क्रम में हैं।
- उत्तरपुस्तिका प्राप्त होते ही परीक्षार्थी अपने प्रवेश-पत्र तथा उत्तरपुस्तिका पर मुद्रित विवरणों (Details) का मिलान कर यह अवश्य सुनिश्चित हो लें कि जो उत्तरपुस्तिका परीक्षक द्वारा उन्हें दी गई है, वह उन्हीं की है। भिन्न विवरणों की उत्तरपुस्तिका प्राप्त होने पर उसे तुरंत परीक्षक को वापस लौटा दिया जाए।
- उत्तरपुस्तिका प्राप्त होने पर परीक्षार्थी उनके आवरण पृष्ठ के पीछे अंकित "परीक्षार्थियों के लिए निर्देश" अवश्य पढ़ें एवं उसका अनुपालन करें।
- परीक्षार्थी अपनी उत्तरपुस्तिका के कवर पृष्ठ के ऊपरी बायें तथा दायें भागों में क्रमांक-(1) में अपने उत्तर देने का माध्यम अंकित करते हुए क्रमांक-(2) में अपना पूर्ण हस्ताक्षर अंकित करें। इसके अलावा अन्य मुद्रित विवरणों में किसी भी प्रकार से कोई छेड़-छाड़ नहीं करें।
- प्रायोगिक परीक्षा की उत्तरपुस्तिका के आवरण पृष्ठ के निचले बायें एवं दायें भागों को परीक्षार्थी द्वारा कदापि नहीं भरा जाएगा। अगर परीक्षार्थी इस भाग को भरते हैं, तो परीक्षार्थी का इस विषय में परीक्षाफल रद्द किया जा सकता है। ये दोनों भाग आंतरिक/बाह्य परीक्षकों को भरने के लिए दिया गया है।
- उत्तरपुस्तिका के पन्नों के दोनों पृष्ठों पर तथा प्रत्येक लाइन पर लिखें एवं पृष्ठों को नष्ट न करें।
- यदि रफ कार्य करने की आवश्यकता हो, तो परीक्षार्थी उत्तरपुस्तिका के अंतिम पृष्ठ पर रफ कार्य करके उसे काट दे/क्रॉस (x) कर दें।
- उत्तरपुस्तिका के आंतरिक पृष्ठों पर दाहिने हाशिए में लाइन खींचकर सादा स्थान छोड़ रखा गया है। शेष स्थान रूल्ड है। परीक्षार्थी दाहिने हाशिए के सादे स्थान में कुछ भी नहीं लिखेंगे, चूंकि यह भाग परीक्षक के उपयोग के लिए है।
- उत्तरपुस्तिका के पृष्ठों को मोड़ें- फाड़ें नहीं तथा बीच-बीच में व्यर्थ ही खाली न छोड़ें।
- प्रश्न-पत्र में दी हुई संख्या के अनुसार अपने उत्तरों की संख्या लिखें।
- व्हाइटनगर, ब्लेड तथा नाखून का इस्तेमाल करना सर्वथा वर्जित है, अन्यथा परीक्षाफल अमान्य कर दिया जाएगा।
- प्रश्नोत्तर के समाप्त होने पर अंतिम में नीचे एक क्षैतिज रेखा खींच दें।
- आंतरिक परीक्षक द्वारा उपलब्ध कराये गए उपस्थिति-पत्रक में परीक्षार्थी द्वारा यथा-स्तम्भ परीक्षा की तिथि अंकित करते हुए उत्तरपुस्तिका की क्रम संख्या लिखकर अपना हस्ताक्षर किया जाएगा। परीक्षार्थी की उपस्थित, अनुपस्थित एवं निष्कासन से संबंधित संगत गोले को नीले/काले पेन से परीक्षक द्वारा भरा जाएगा न कि परीक्षार्थी द्वारा।
- परीक्षार्थी अपनी उत्तरपुस्तिका को आन्तरिक परीक्षक के पास जमा किये बिना परीक्षा भवन न छोड़ें।
- परीक्षा केन्द्र में कैलकुलेटर, मोबाइल फोन, डायर फोन, पेजर, ब्लूटूथ या इस प्रकार का कोई अन्य इलेक्ट्रॉनिक उपकरण ले जाना सख्त मना है।
- जाँच परीक्षा में गैर-उत्प्रेषित या जाँच परीक्षा में अनुपस्थित छात्र/छात्रा इंटरमीडिएट वार्षिक प्रायोगिक परीक्षा, 2024 में कदापि सम्मिलित नहीं हो सकते हैं।



बिहार विद्यालय परीक्षा समिति, पटना
BIHAR SCHOOL EXAMINATION BOARD, PATNA
इंटरमीडिएट वार्षिक परीक्षा, 2024
INTERMEDIATE ANNUAL EXAMINATION, 2024
प्रायोगिक परीक्षा का प्रवेश पत्र
Admit Card For Practical Examination

संकाय: वाणिज्य
FACULTY: COMMERCE

BSEB UNIQUE Id:- 2222110010784
कॉलेज/+2 स्कूल का नाम GAYA COLLEGE, GAYA
परीक्षार्थी का नाम RAJ NANDINI KUMARI
माता का नाम MAMTA DEVI
पिता का नाम RAMESH SINGH
वैवाहिक स्थिति Unmarried
परीक्षार्थी का आधार नं० 678148968503 दिव्यांग कोटि NO
सूचीकरण संख्या/वर्ष R-210013326-22 परीक्षार्थी की कोटि REGULAR
रोल कोड 21001 रोल क्रमांक 24020096 लिंग FEMALE
परीक्षा केंद्र का नाम GAYA COLLEGE, GAYA



प्रायोगिक परीक्षा के विषय (निर्धारित परीक्षा कार्यक्रम सहित)

प्रायोगिक विषय	विषय कोड	विषय का नाम	परीक्षा की तारीख
वैकल्पिक विषय	218	ENTREPRENEURSHIP	10/01/2024 to 20/01/2024
अतिरिक्त विषय			

संजीव कुमार

महाविद्यालय / +2 विद्यालय प्रधान का हस्ताक्षर
एवं मुहर

परीक्षा नियंत्रक (उ०मा०)

परीक्षार्थी के लिए आवश्यक निर्देश


- BSEB Unique Id सत्र 2021 - 23 से सूचीकृत हुए परीक्षार्थियों को जारी किया गया है। सत्र 2021 - 23 के पूर्व सत्र के किसी परीक्षार्थी को BSEB Unique Id जारी नहीं किया गया है।
- प्रायोगिक परीक्षा दिनांक 10/01/2024 से 20/01/2024 तक संचालित होगी। केन्द्राधीक्षक दिनांक 10/01/2024 से 20/01/2024 तक की अवधि में परीक्षार्थियों की संख्या के अनुसार तिथि एवं पाली का निर्धारण करके प्रायोगिक परीक्षा केन्द्र पर आवंटित सभी परीक्षार्थियों के प्रायोगिक विषयों की परीक्षा आयोजित करेंगे।
- परीक्षार्थी अपने इस प्रवेश-पत्र में उल्लिखित प्रायोगिक परीक्षा केंद्र पर दिनांक 10-01-2024 को पूर्वाह्न 09:00 बजे अनिवार्य रूप से जाकर परीक्षा केन्द्र के परिसर की सूचना पट्ट से यह जानकारी प्राप्त कर लें कि उनके द्वारा चयनित विषय की प्रायोगिक परीक्षा किस तिथि एवं किस पाली में संचालित होगी, जिसमें उन्हें सम्मिलित होना अनिवार्य है।
- परीक्षार्थी के प्रत्येक प्रायोगिक विषय की परीक्षा के लिए 08 पृष्ठों की केवल एक ही उत्तरपुस्तिका मिलेगी। अतिरिक्त उत्तरपुस्तिका नहीं दी जाएगी। परीक्षार्थी उत्तरपुस्तिका लेते ही यह सुनिश्चित कर लें कि इसमें 8 पृष्ठ हैं एवं सही क्रम में हैं।
- उत्तरपुस्तिका प्राप्त होते ही परीक्षार्थी अपने प्रवेश-पत्र तथा उत्तरपुस्तिका पर मुद्रित विवरणों (Details) का मिलान कर यह अवश्य सुनिश्चित हो लें कि जो उत्तरपुस्तिका परीक्षक द्वारा उन्हें दी गई है, वह उन्हीं की है। भिन्न विवरणों की उत्तरपुस्तिका प्राप्त होने पर उसे तुरंत परीक्षक को वापस लौटा दिया जाए।
- उत्तरपुस्तिका प्राप्त होने पर परीक्षार्थी उनके आवरण पृष्ठ के पीछे अंकित "परीक्षार्थियों के लिए निर्देश" अवश्य पढ़ें एवं उसका अनुपालन करें।
- परीक्षार्थी अपनी उत्तरपुस्तिका के कवर पृष्ठ के ऊपरी बायें तथा दायें भागों में क्रमांक-(1) में अपने उत्तर देने का माध्यम अंकित करते हुए क्रमांक-(2) में अपना पूर्ण हस्ताक्षर अंकित करें। इसके अलावा अन्य मुद्रित विवरणों में किसी भी प्रकार से कोई छेड़-छाड़ नहीं करें।
- प्रायोगिक परीक्षा की उत्तरपुस्तिका के आवरण पृष्ठ के निचले बायें एवं दायें भागों को परीक्षार्थी द्वारा कदापि नहीं भरा जाएगा। अगर परीक्षार्थी इस भाग को भरते हैं, तो परीक्षार्थी का इस विषय में परीक्षाफल रद्द किया जा सकता है। ये दोनों भाग आंतरिक/बाह्य परीक्षकों को भरने के लिए दिया गया है।
- उत्तरपुस्तिका के पन्नों के दोनों पृष्ठों पर तथा प्रत्येक लाइन पर लिखें एवं पृष्ठों को नष्ट न करें।
- यदि रफ कार्य करने की आवश्यकता हो, तो परीक्षार्थी उत्तरपुस्तिका के अंतिम पृष्ठ पर रफ कार्य करके उसे काट दे/क्रॉस (x) कर दें।
- उत्तरपुस्तिका के आंतरिक पृष्ठों पर दाहिने हाशिए में लाइन खींचकर सादा स्थान छोड़ रखा गया है। शेष स्थान रूल्ड है। परीक्षार्थी दाहिने हाशिए के सादे स्थान में कुछ भी नहीं लिखेंगे, चूंकि यह भाग परीक्षक के उपयोग के लिए है।
- उत्तरपुस्तिका के पृष्ठों को मोड़ें- फाड़ें नहीं तथा बीच-बीच में व्यर्थ ही खाली न छोड़ें।
- प्रश्न-पत्र में दी हुई संख्या के अनुसार अपने उत्तरों की संख्या लिखें।
- व्हाइटनगर, ब्लेड तथा नाखून का इस्तेमाल करना सर्वथा वर्जित है, अन्यथा परीक्षाफल अमान्य कर दिया जाएगा।
- प्रश्नोत्तर के समाप्त होने पर अंतिम में नीचे एक क्षैतिज रेखा खींच दें।
- आंतरिक परीक्षक द्वारा उपलब्ध कराये गए उपस्थिति-पत्रक में परीक्षार्थी द्वारा यथा-स्तम्भ परीक्षा की तिथि अंकित करते हुए उत्तरपुस्तिका की क्रम संख्या लिखकर अपना हस्ताक्षर किया जाएगा। परीक्षार्थी की उपस्थित, अनुपस्थित एवं निष्कासन से संबंधित संगत गोले को नीले/काले पेन से परीक्षक द्वारा भरा जाएगा न कि परीक्षार्थी द्वारा।
- परीक्षार्थी अपनी उत्तरपुस्तिका को आन्तरिक परीक्षक के पास जमा किये बिना परीक्षा भवन न छोड़ें।
- परीक्षा केन्द्र में कैंलकुलेटर, मोबाइल फोन, डायर फोन, पेजर, ब्लूटूथ या इस प्रकार का कोई अन्य इलेक्ट्रॉनिक उपकरण ले जाना सख्त मना है।
- जाँच परीक्षा में गैर-उत्प्रेषित या जाँच परीक्षा में अनुपस्थित छात्र/छात्रा इंटरमीडिएट वार्षिक प्रायोगिक परीक्षा, 2024 में कदापि सम्मिलित नहीं हो सकते हैं।



बिहार विद्यालय परीक्षा समिति, पटना
BIHAR SCHOOL EXAMINATION BOARD, PATNA
इंटरमीडिएट वार्षिक परीक्षा, 2024
INTERMEDIATE ANNUAL EXAMINATION, 2024
प्रायोगिक परीक्षा का प्रवेश पत्र
Admit Card For Practical Examination

संकाय: वाणिज्य
FACULTY: COMMERCE

BSEB UNIQUE Id:- 2221110012674
कॉलेज/+2 स्कूल का नाम GAYA COLLEGE, GAYA
परीक्षार्थी का नाम RAJ KUMAR
माता का नाम NIRUPA KUMARI GUPTA
पिता का नाम RAVI KUMAR GUPTA
वैवाहिक स्थिति Unmarried
परीक्षार्थी का आधार नं० 885179411262 दिव्यांग कोटि NO
सूचीकरण संख्या/वर्ष R-210013324-22 परीक्षार्थी की कोटि REGULAR
रोल कोड 21001 रोल क्रमांक 24020540 लिंग MALE
परीक्षा केंद्र का नाम GAYA COLLEGE, GAYA



प्रायोगिक परीक्षा के विषय (निर्धारित परीक्षा कार्यक्रम सहित)

प्रायोगिक विषय	विषय कोड	विषय का नाम	परीक्षा की तारीख
वैकल्पिक विषय	218	ENTREPRENEURSHIP	10/01/2024 to 20/01/2024
अतिरिक्त विषय			

संजीव कुमार

महाविद्यालय / +2 विद्यालय प्रधान का हस्ताक्षर
एवं मुहर

परीक्षा नियंत्रक (उ०मा०)

परीक्षार्थी के लिए आवश्यक निर्देश


- BSEB Unique Id सत्र 2021 - 23 से सूचीकृत हुए परीक्षार्थियों को जारी किया गया है। सत्र 2021 - 23 के पूर्व सत्र के किसी परीक्षार्थी को BSEB Unique Id जारी नहीं किया गया है।
- प्रायोगिक परीक्षा दिनांक 10/01/2024 से 20/01/2024 तक संचालित होगी। केन्द्राधीक्षक दिनांक 10/01/2024 से 20/01/2024 तक की अवधि में परीक्षार्थियों की संख्या के अनुसार तिथि एवं पाली का निर्धारण करके प्रायोगिक परीक्षा केन्द्र पर आवंटित सभी परीक्षार्थियों के प्रायोगिक विषयों की परीक्षा आयोजित करेंगे।
- परीक्षार्थी अपने इस प्रवेश-पत्र में उल्लिखित प्रायोगिक परीक्षा केंद्र पर दिनांक 10-01-2024 को पूर्वाह्न 09:00 बजे अनिवार्य रूप से जाकर परीक्षा केन्द्र के परिसर की सूचना पट्ट से यह जानकारी प्राप्त कर लें कि उनके द्वारा चयनित विषय की प्रायोगिक परीक्षा किस तिथि एवं किस पाली में संचालित होगी, जिसमें उन्हें सम्मिलित होना अनिवार्य है।
- परीक्षार्थी के प्रत्येक प्रायोगिक विषय की परीक्षा के लिए 08 पृष्ठों की केवल एक ही उत्तरपुस्तिका मिलेगी। अतिरिक्त उत्तरपुस्तिका नहीं दी जाएगी। परीक्षार्थी उत्तरपुस्तिका लेते ही यह सुनिश्चित कर लें कि इसमें 8 पृष्ठ हैं एवं सही क्रम में हैं।
- उत्तरपुस्तिका प्राप्त होते ही परीक्षार्थी अपने प्रवेश-पत्र तथा उत्तरपुस्तिका पर मुद्रित विवरणों (Details) का मिलान कर यह अवश्य सुनिश्चित हो लें कि जो उत्तरपुस्तिका परीक्षक द्वारा उन्हें दी गई है, वह उन्हीं की है। भिन्न विवरणों की उत्तरपुस्तिका प्राप्त होने पर उसे तुरंत परीक्षक को वापस लौटा दिया जाए।
- उत्तरपुस्तिका प्राप्त होने पर परीक्षार्थी उनके आवरण पृष्ठ के पीछे अंकित "परीक्षार्थियों के लिए निर्देश" अवश्य पढ़ें एवं उसका अनुपालन करें।
- परीक्षार्थी अपनी उत्तरपुस्तिका के कवर पृष्ठ के ऊपरी बायें तथा दायें भागों में क्रमांक-(1) में अपने उत्तर देने का माध्यम अंकित करते हुए क्रमांक-(2) में अपना पूर्ण हस्ताक्षर अंकित करें। इसके अलावा अन्य मुद्रित विवरणों में किसी भी प्रकार से कोई छेड़-छाड़ नहीं करें।
- प्रायोगिक परीक्षा की उत्तरपुस्तिका के आवरण पृष्ठ के निचले बायें एवं दायें भागों को परीक्षार्थी द्वारा कदापि नहीं भरा जाएगा। अगर परीक्षार्थी इस भाग को भरते हैं, तो परीक्षार्थी का इस विषय में परीक्षाफल रद्द किया जा सकता है। ये दोनों भाग आंतरिक/बाह्य परीक्षकों को भरने के लिए दिया गया है।
- उत्तरपुस्तिका के पन्नों के दोनों पृष्ठों पर तथा प्रत्येक लाइन पर लिखें एवं पृष्ठों को नष्ट न करें।
- यदि रफ कार्य करने की आवश्यकता हो, तो परीक्षार्थी उत्तरपुस्तिका के अंतिम पृष्ठ पर रफ कार्य करके उसे काट दे/क्रॉस (x) कर दें।
- उत्तरपुस्तिका के आंतरिक पृष्ठों पर दाहिने हाशिए में लाइन खींचकर सादा स्थान छोड़ रखा गया है। शेष स्थान रूल्ड है। परीक्षार्थी दाहिने हाशिए के सादे स्थान में कुछ भी नहीं लिखेंगे, चूंकि यह भाग परीक्षक के उपयोग के लिए है।
- उत्तरपुस्तिका के पृष्ठों को मोड़ें- फाड़ें नहीं तथा बीच-बीच में व्यर्थ ही खाली न छोड़ें।
- प्रश्न-पत्र में दी हुई संख्या के अनुसार अपने उत्तरों की संख्या लिखें।
- व्हाइटनगर, ब्लेड तथा नाखून का इस्तेमाल करना सर्वथा वर्जित है, अन्यथा परीक्षाफल अमान्य कर दिया जाएगा।
- प्रश्नोत्तर के समाप्त होने पर अंतिम में नीचे एक क्षैतिज रेखा खींच दें।
- आंतरिक परीक्षक द्वारा उपलब्ध कराये गए उपस्थिति-पत्रक में परीक्षार्थी द्वारा यथा-स्तम्भ परीक्षा की तिथि अंकित करते हुए उत्तरपुस्तिका की क्रम संख्या लिखकर अपना हस्ताक्षर किया जाएगा। परीक्षार्थी की उपस्थित, अनुपस्थित एवं निष्कासन से संबंधित संगत गोले को नीले/काले पेन से परीक्षक द्वारा भरा जाएगा न कि परीक्षार्थी द्वारा।
- परीक्षार्थी अपनी उत्तरपुस्तिका को आन्तरिक परीक्षक के पास जमा किये बिना परीक्षा भवन न छोड़ें।
- परीक्षा केन्द्र में कैलकुलेटर, मोबाइल फोन, डियर फोन, पेजर, ब्लूटूथ या इस प्रकार का कोई अन्य इलेक्ट्रॉनिक उपकरण ले जाना सख्त मना है।
- जाँच परीक्षा में गैर-उत्प्रेषित या जाँच परीक्षा में अनुपस्थित छात्र/छात्रा इंटरमीडिएट वार्षिक प्रायोगिक परीक्षा, 2024 में कदापि सम्मिलित नहीं हो सकते हैं।



बिहार विद्यालय परीक्षा समिति, पटना
BIHAR SCHOOL EXAMINATION BOARD, PATNA
इंटरमीडिएट वार्षिक परीक्षा, 2024
INTERMEDIATE ANNUAL EXAMINATION, 2024
प्रायोगिक परीक्षा का प्रवेश पत्र
Admit Card For Practical Examination

संकाय: वाणिज्य
FACULTY: COMMERCE

BSEB UNIQUE Id:- 2221110012638
कॉलेज/+2 स्कूल का नाम GAYA COLLEGE, GAYA
परीक्षार्थी का नाम RAHUL KUMAR
माता का नाम ROHNI DEVI
पिता का नाम DHARMENDRA KUMAR AKELA
वैवाहिक स्थिति Unmarried
परीक्षार्थी का आधार नं० 627413000000 दिव्यांग कोटि NO
सूचीकरण संख्या/वर्ष R-210013316-22 परीक्षार्थी की कोटि REGULAR
रोल कोड 21001 रोल क्रमांक 24020646 लिंग MALE
परीक्षा केंद्र का नाम GAYA COLLEGE, GAYA



प्रायोगिक परीक्षा के विषय (निर्धारित परीक्षा कार्यक्रम सहित)

प्रायोगिक विषय	विषय कोड	विषय का नाम	परीक्षा की तारीख
वैकल्पिक विषय	218	ENTREPRENEURSHIP	10/01/2024 to 20/01/2024
अतिरिक्त विषय			

संजय कुमार

महाविद्यालय / +2 विद्यालय प्रधान का हस्ताक्षर
एवं मुहर

परीक्षा नियंत्रक (30मा0)

परीक्षार्थी के लिए आवश्यक निर्देश

- BSEB Unique Id सत्र 2021 - 23 से सूचीकृत हुए परीक्षार्थियों को जारी किया गया है। सत्र 2021 - 23 के पूर्व सत्र के किसी परीक्षार्थी को BSEB Unique Id जारी नहीं किया गया है।
- प्रायोगिक परीक्षा दिनांक 10/01/2024 से 20/01/2024 तक संचालित होगी। केन्द्राधीक्षक दिनांक 10/01/2024 से 20/01/2024 तक की अवधि में परीक्षार्थियों की संख्या के अनुसार तिथि एवं पाली का निर्धारण करके प्रायोगिक परीक्षा केन्द्र पर आवंटित सभी परीक्षार्थियों के प्रायोगिक विषयों की परीक्षा आयोजित करेंगे।
- परीक्षार्थी अपने इस प्रवेश-पत्र में उल्लिखित प्रायोगिक परीक्षा केंद्र पर दिनांक 10-01-2024 को पूर्वाह्न 09:00 बजे अनिवार्य रूप से जाकर परीक्षा केन्द्र के परिसर की सूचना पट्ट से यह जानकारी प्राप्त कर लें कि उनके द्वारा चयनित विषय की प्रायोगिक परीक्षा किस तिथि एवं किस पाली में संचालित होगी, जिसमें उन्हें सम्मिलित होना अनिवार्य है।
- परीक्षार्थी के प्रत्येक प्रायोगिक विषय की परीक्षा के लिए 08 पृष्ठों की केवल एक ही उत्तरपुस्तिका मिलेगी। अतिरिक्त उत्तरपुस्तिका नहीं दी जाएगी। परीक्षार्थी उत्तरपुस्तिका लेते ही यह सुनिश्चित कर लें कि इसमें 8 पृष्ठ हैं एवं सही क्रम में हैं।
- उत्तरपुस्तिका प्राप्त होते ही परीक्षार्थी अपने प्रवेश-पत्र तथा उत्तरपुस्तिका पर मुद्रित विवरणों (Details) का मिलान कर यह अवश्य सुनिश्चित हो लें कि जो उत्तरपुस्तिका परीक्षक द्वारा उन्हें दी गई है, वह उन्हीं की है। भिन्न विवरणों की उत्तरपुस्तिका प्राप्त होने पर उसे तुरंत परीक्षक को वापस लौटा दिया जाए।
- उत्तरपुस्तिका प्राप्त होने पर परीक्षार्थी उनके आवरण पृष्ठ के पीछे अंकित "परीक्षार्थियों के लिए निर्देश" अवश्य पढ़ें एवं उसका अनुपालन करें।
- परीक्षार्थी अपनी उत्तरपुस्तिका के कवर पृष्ठ के ऊपरी बायें तथा दायें भागों में क्रमांक-(1) में अपने उत्तर देने का माध्यम अंकित करते हुए क्रमांक-(2) में अपना पूर्ण हस्ताक्षर अंकित करें। इसके अलावा अन्य मुद्रित विवरणों में किसी भी प्रकार से कोई छेड़-छाड़ नहीं करें।
- प्रायोगिक परीक्षा की उत्तरपुस्तिका के आवरण पृष्ठ के निचले बायें एवं दायें भागों को परीक्षार्थी द्वारा कदापि नहीं भरा जाएगा। अगर परीक्षार्थी इस भाग को भरते हैं, तो परीक्षार्थी का इस विषय में परीक्षाफल रद्द किया जा सकता है। ये दोनों भाग आंतरिक/बाह्य परीक्षकों को भरने के लिए दिया गया है।
- उत्तरपुस्तिका के पन्नों के दोनों पृष्ठों पर तथा प्रत्येक लाइन पर लिखें एवं पृष्ठों को नष्ट न करें।
- यदि रफ कार्य करने की आवश्यकता हो, तो परीक्षार्थी उत्तरपुस्तिका के अंतिम पृष्ठ पर रफ कार्य करते उसे काट दे/क्रॉस (x) कर दें।
- उत्तरपुस्तिका के आंतरिक पृष्ठों पर दाहिने हाशिए में लाइन खींचकर सादा स्थान छोड़ रखा गया है। शेष स्थान रूल्ड है। परीक्षार्थी दाहिने हाशिए के सादे स्थान में कुछ भी नहीं लिखेंगे, चूंकि यह भाग परीक्षक के उपयोग के लिए है।
- उत्तरपुस्तिका के पृष्ठों को मोड़ें- फाड़ें नहीं तथा बीच-बीच में व्यर्थ ही खाली न छोड़ें।
- प्रश्न-पत्र में दी हुई संख्या के अनुसार अपने उत्तरों की संख्या लिखें।
- व्हाइटनगर, ब्लेड तथा नाखून का इस्तेमाल करना सर्वथा वर्जित है, अन्यथा परीक्षाफल अमान्य कर दिया जाएगा।
- प्रश्नोत्तर के समाप्त होने पर अंतिम में नीचे एक क्षैतिज रेखा खींच दें।
- आंतरिक परीक्षक द्वारा उपलब्ध कराये गए उपस्थिति-पत्रक में परीक्षार्थी द्वारा यथा-स्तम्भ परीक्षा की तिथि अंकित करते हुए उत्तरपुस्तिका की क्रम संख्या लिखकर अपना हस्ताक्षर किया जाएगा। परीक्षार्थी की उपस्थित, अनुपस्थित एवं निष्कासन से संबंधित संगत गोले को नीले/काले पेन से परीक्षक द्वारा भरा जाएगा न कि परीक्षार्थी द्वारा।
- परीक्षार्थी अपनी उत्तरपुस्तिका को आन्तरिक परीक्षक के पास जमा किये बिना परीक्षा भवन न छोड़ें।
- परीक्षा केन्द्र में कैंलकुलेटर, मोबाइल फोन, डियर फोन, पेजर, ब्लूटूथ या इस प्रकार का कोई अन्य इलेक्ट्रॉनिक उपकरण ले जाना सख्त मना है।
- जाँच परीक्षा में गैर-उत्प्रेषित या जाँच परीक्षा में अनुपस्थित छात्र/छात्रा इंटरमीडिएट वार्षिक प्रायोगिक परीक्षा, 2024 में कदापि सम्मिलित नहीं हो सकते हैं।



बिहार विद्यालय परीक्षा समिति, पटना
BIHAR SCHOOL EXAMINATION BOARD, PATNA
इंटरमीडिएट वार्षिक परीक्षा, 2024
INTERMEDIATE ANNUAL EXAMINATION, 2024
प्रायोगिक परीक्षा का प्रवेश पत्र
Admit Card For Practical Examination

संकाय: वाणिज्य
FACULTY: COMMERCE

BSEB UNIQUE Id:- 2221110012641
कॉलेज/+2 स्कूल का नाम GAYA COLLEGE, GAYA
परीक्षार्थी का नाम RAHUL KUMAR
माता का नाम RANI DEVI
पिता का नाम DINESH KUMAR YADAV
वैवाहिक स्थिति Unmarried
परीक्षार्थी का आधार नं० 348967000000 दिव्यांग कोटि NO
सूचीकरण संख्या/वर्ष R-210013318-22 परीक्षार्थी की कोटि REGULAR
रोल कोड 21001 रोल क्रमांक 24020595 लिंग MALE
परीक्षा केंद्र का नाम GAYA COLLEGE, GAYA



प्रायोगिक परीक्षा के विषय (निर्धारित परीक्षा कार्यक्रम सहित)

प्रायोगिक विषय	विषय कोड	विषय का नाम	परीक्षा की तारीख
वैकल्पिक विषय			10/01/2024 to 20/01/2024
अतिरिक्त विषय	218	Entrepreneurship	

संजय कुमार

महाविद्यालय / +2 विद्यालय प्रधान का हस्ताक्षर
एवं मुहर

परीक्षा नियंत्रक (उ०मा०)

परीक्षार्थी के लिए आवश्यक निर्देश

- BSEB Unique Id सत्र 2021 - 23 से सूचीकृत हुए परीक्षार्थियों को जारी किया गया है। सत्र 2021 - 23 के पूर्व सत्र के किसी परीक्षार्थी को BSEB Unique Id जारी नहीं किया गया है।
- प्रायोगिक परीक्षा दिनांक 10/01/2024 से 20/01/2024 तक संचालित होगी। केन्द्राधीक्षक दिनांक 10/01/2024 से 20/01/2024 तक की अवधि में परीक्षार्थियों की संख्या के अनुसार तिथि एवं पाली का निर्धारण करके प्रायोगिक परीक्षा केन्द्र पर आवंटित सभी परीक्षार्थियों के प्रायोगिक विषयों की परीक्षा आयोजित करेंगे।
- परीक्षार्थी अपने इस प्रवेश-पत्र में उल्लिखित प्रायोगिक परीक्षा केन्द्र पर दिनांक 10-01-2024 को पूर्वाह्न 09:00 बजे अनिवार्य रूप से जाकर परीक्षा केन्द्र के परिसर की सूचना पट्ट से यह जानकारी प्राप्त कर लें कि उनके द्वारा चयनित विषय की प्रायोगिक परीक्षा किस तिथि एवं किस पाली में संचालित होगी, जिसमें उन्हें सम्मिलित होना अनिवार्य है।
- परीक्षार्थी के प्रत्येक प्रायोगिक विषय की परीक्षा के लिए 08 पृष्ठों की केवल एक ही उत्तरपुस्तिका मिलेगी। अतिरिक्त उत्तरपुस्तिका नहीं दी जाएगी। परीक्षार्थी उत्तरपुस्तिका लेते ही यह सुनिश्चित कर लें कि इसमें 8 पृष्ठ हैं एवं सही क्रम में हैं।
- उत्तरपुस्तिका प्राप्त होते ही परीक्षार्थी अपने प्रवेश-पत्र तथा उत्तरपुस्तिका पर मुद्रित विवरणों (Details) का मिलान कर यह अवश्य सुनिश्चित हो लें कि जो उत्तरपुस्तिका परीक्षक द्वारा उन्हें दी गई है, वह उन्हीं की है। भिन्न विवरणों की उत्तरपुस्तिका प्राप्त होने पर उसे तुरंत परीक्षक को वापस लौटा दिया जाए।
- उत्तरपुस्तिका प्राप्त होने पर परीक्षार्थी उनके आवरण पृष्ठ के पीछे अंकित "परीक्षार्थियों के लिए निर्देश" अवश्य पढ़ें एवं उसका अनुपालन करें।
- परीक्षार्थी अपनी उत्तरपुस्तिका के कवर पृष्ठ के ऊपरी बायें तथा दायें भागों में क्रमांक-(1) में अपने उत्तर देने का माध्यम अंकित करते हुए क्रमांक-(2) में अपना पूर्ण हस्ताक्षर अंकित करें। इसके अलावा अन्य मुद्रित विवरणों में किसी भी प्रकार से कोई छेड़-छाड़ नहीं करें।
- प्रायोगिक परीक्षा की उत्तरपुस्तिका के आवरण पृष्ठ के निचले बायें एवं दायें भागों को परीक्षार्थी द्वारा कदापि नहीं भरा जाएगा। अगर परीक्षार्थी इस भाग को भरते हैं, तो परीक्षार्थी का इस विषय में परीक्षाफल रद्द किया जा सकता है। ये दोनों भाग आंतरिक/बाह्य परीक्षकों को भरने के लिए दिया गया है।
- उत्तरपुस्तिका के पन्नों के दोनों पृष्ठों पर तथा प्रत्येक लाइन पर लिखें एवं पृष्ठों को नष्ट न करें।
- यदि रफ कार्य करने की आवश्यकता हो, तो परीक्षार्थी उत्तरपुस्तिका के अंतिम पृष्ठ पर रफ कार्य करके उसे काट दे/क्रॉस (x) कर दें।
- उत्तरपुस्तिका के आंतरिक पृष्ठों पर दाहिने हाशिए में लाइन खींचकर सादा स्थान छोड़ रखा गया है। शेष स्थान रूल्ड है। परीक्षार्थी दाहिने हाशिए के सादे स्थान में कुछ भी नहीं लिखेंगे, चूंकि यह भाग परीक्षक के उपयोग के लिए है।
- उत्तरपुस्तिका के पृष्ठों को मोड़ें- फाड़ें नहीं तथा बीच-बीच में व्यर्थ ही खाली न छोड़ें।
- प्रश्न-पत्र में दी हुई संख्या के अनुसार अपने उत्तरों की संख्या लिखें।
- व्हाइटनगर, ब्लेड तथा नाखून का इस्तेमाल करना सर्वथा वर्जित है, अन्यथा परीक्षाफल अमान्य कर दिया जाएगा।
- प्रश्नोत्तर के समाप्त होने पर अंतिम में नीचे एक क्षैतिज रेखा खींच दें।
- आंतरिक परीक्षक द्वारा उपलब्ध कराये गए उपस्थिति-पत्रक में परीक्षार्थी द्वारा यथा-स्तम्भ परीक्षा की तिथि अंकित करते हुए उत्तरपुस्तिका की क्रम संख्या लिखकर अपना हस्ताक्षर किया जाएगा। परीक्षार्थी की उपस्थित, अनुपस्थित एवं निष्कासन से संबंधित संगत गोले को नीले/काले पेन से परीक्षक द्वारा भरा जाएगा न कि परीक्षार्थी द्वारा।
- परीक्षार्थी अपनी उत्तरपुस्तिका को आन्तरिक परीक्षक के पास जमा किये बिना परीक्षा भवन न छोड़ें।
- परीक्षा केन्द्र में कैंलकुलेटर, मोबाइल फोन, डायर फोन, पेजर, ब्लूटूथ या इस प्रकार का कोई अन्य इलेक्ट्रॉनिक उपकरण ले जाना सख्त मना है।
- जाँच परीक्षा में गैर-उत्प्रेषित या जाँच परीक्षा में अनुपस्थित छात्र/छात्रा इंटरमीडिएट वार्षिक प्रायोगिक परीक्षा, 2024 में कदापि सम्मिलित नहीं हो सकते हैं।



बिहार विद्यालय परीक्षा समिति, पटना
BIHAR SCHOOL EXAMINATION BOARD, PATNA
इंटरमीडिएट वार्षिक परीक्षा, 2024
INTERMEDIATE ANNUAL EXAMINATION, 2024
प्रायोगिक परीक्षा का प्रवेश पत्र
Admit Card For Practical Examination

संकाय: वाणिज्य
FACULTY: COMMERCE

BSEB UNIQUE Id:- 2222110010772
कॉलेज/+2 स्कूल का नाम GAYA COLLEGE, GAYA
परीक्षार्थी का नाम PUSPANJALI
माता का नाम SUMITRA DEVI
पिता का नाम MUKESH KUMAR
वैवाहिक स्थिति Unmarried
परीक्षार्थी का आधार नं० 634671374432 दिव्यांग कोटि NO
सूचीकरण संख्या/वर्ष R-210013309-22 परीक्षार्थी की कोटि REGULAR
रोल कोड 21001 रोल क्रमांक 24020299 लिंग FEMALE
परीक्षा केंद्र का नाम GAYA COLLEGE, GAYA



प्रायोगिक परीक्षा के विषय (निर्धारित परीक्षा कार्यक्रम सहित)

प्रायोगिक विषय	विषय कोड	विषय का नाम	परीक्षा की तारीख
वैकल्पिक विषय	218	ENTREPRENEURSHIP	10/01/2024 to 20/01/2024
अतिरिक्त विषय			

संजीव कुमार

महाविद्यालय / +2 विद्यालय प्रधान का हस्ताक्षर
एवं मुहर

परीक्षा नियंत्रक (उ०मा०)

परीक्षार्थी के लिए आवश्यक निर्देश

- BSEB Unique Id सत्र 2021 - 23 से सूचीकृत हुए परीक्षार्थियों को जारी किया गया है। सत्र 2021 - 23 के पूर्व सत्र के किसी परीक्षार्थी को BSEB Unique Id जारी नहीं किया गया है।
- प्रायोगिक परीक्षा दिनांक 10/01/2024 से 20/01/2024 तक संचालित होगी। केन्द्राधीक्षक दिनांक 10/01/2024 से 20/01/2024 तक की अवधि में परीक्षार्थियों की संख्या के अनुसार तिथि एवं पाली का निर्धारण करके प्रायोगिक परीक्षा केन्द्र पर आवंटित सभी परीक्षार्थियों के प्रायोगिक विषयों की परीक्षा आयोजित करेंगे।
- परीक्षार्थी अपने इस प्रवेश-पत्र में उल्लिखित प्रायोगिक परीक्षा केंद्र पर दिनांक 10-01-2024 को पूर्वाह्न 09:00 बजे अनिवार्य रूप से जाकर परीक्षा केन्द्र के परिसर की सूचना पट्ट से यह जानकारी प्राप्त कर लें कि उनके द्वारा चयनित विषय की प्रायोगिक परीक्षा किस तिथि एवं किस पाली में संचालित होगी, जिसमें उन्हें सम्मिलित होना अनिवार्य है।
- परीक्षार्थी के प्रत्येक प्रायोगिक विषय की परीक्षा के लिए 08 पृष्ठों की केवल एक ही उत्तरपुस्तिका मिलेगी। अतिरिक्त उत्तरपुस्तिका नहीं दी जाएगी। परीक्षार्थी उत्तरपुस्तिका लेते ही यह सुनिश्चित कर लें कि इसमें 8 पृष्ठ हैं एवं सही क्रम में हैं।
- उत्तरपुस्तिका प्राप्त होते ही परीक्षार्थी अपने प्रवेश-पत्र तथा उत्तरपुस्तिका पर मुद्रित विवरणों (Details) का मिलान कर यह अवश्य सुनिश्चित हो लें कि जो उत्तरपुस्तिका परीक्षक द्वारा उन्हें दी गई है, वह उन्हीं की है। भिन्न विवरणों की उत्तरपुस्तिका प्राप्त होने पर उसे तुरंत परीक्षक को वापस लौटा दिया जाए।
- उत्तरपुस्तिका प्राप्त होने पर परीक्षार्थी उनके आवरण पृष्ठ के पीछे अंकित "परीक्षार्थियों के लिए निर्देश" अवश्य पढ़ें एवं उसका अनुपालन करें।
- परीक्षार्थी अपनी उत्तरपुस्तिका के कवर पृष्ठ के ऊपरी बायें तथा दायें भागों में क्रमांक-(1) में अपने उत्तर देने का माध्यम अंकित करते हुए क्रमांक-(2) में अपना पूर्ण हस्ताक्षर अंकित करें। इसके अलावा अन्य मुद्रित विवरणों में किसी भी प्रकार से कोई छेड़-छाड़ नहीं करें।
- प्रायोगिक परीक्षा की उत्तरपुस्तिका के आवरण पृष्ठ के निचले बायें एवं दायें भागों को परीक्षार्थी द्वारा कदापि नहीं भरा जाएगा। अगर परीक्षार्थी इस भाग को भरते हैं, तो परीक्षार्थी का इस विषय में परीक्षाफल रद्द किया जा सकता है। ये दोनों भाग आंतरिक/बाह्य परीक्षकों को भरने के लिए दिया गया है।
- उत्तरपुस्तिका के पन्नों के दोनों पृष्ठों पर तथा प्रत्येक लाइन पर लिखें एवं पृष्ठों को नष्ट न करें।
- यदि रफ कार्य करने की आवश्यकता हो, तो परीक्षार्थी उत्तरपुस्तिका के अंतिम पृष्ठ पर रफ कार्य करके उसे काट दे/क्रॉस (x) कर दें।
- उत्तरपुस्तिका के आंतरिक पृष्ठों पर दाहिने हाशिए में लाइन खींचकर सादा स्थान छोड़ रखा गया है। शेष स्थान रूल्ड है। परीक्षार्थी दाहिने हाशिए के सादे स्थान में कुछ भी नहीं लिखेंगे, चूंकि यह भाग परीक्षक के उपयोग के लिए है।
- उत्तरपुस्तिका के पृष्ठों को मोड़ें- फाड़ें नहीं तथा बीच-बीच में व्यर्थ ही खाली न छोड़ें।
- प्रश्न-पत्र में दी हुई संख्या के अनुसार अपने उत्तरों की संख्या लिखें।
- व्हाइटनगर, ब्लेड तथा नाखून का इस्तेमाल करना सर्वथा वर्जित है, अन्यथा परीक्षाफल अमान्य कर दिया जाएगा।
- प्रश्नोत्तर के समाप्त होने पर अंतिम में नीचे एक क्षैतिज रेखा खींच दें।
- आंतरिक परीक्षक द्वारा उपलब्ध कराये गए उपस्थिति-पत्रक में परीक्षार्थी द्वारा यथा-स्तम्भ परीक्षा की तिथि अंकित करते हुए उत्तरपुस्तिका की क्रम संख्या लिखकर अपना हस्ताक्षर किया जाएगा। परीक्षार्थी की उपस्थित, अनुपस्थित एवं निष्कासन से संबंधित संगत गोले को नीले/काले पेन से परीक्षक द्वारा भरा जाएगा न कि परीक्षार्थी द्वारा।
- परीक्षार्थी अपनी उत्तरपुस्तिका को आन्तरिक परीक्षक के पास जमा किये बिना परीक्षा भवन न छोड़ें।
- परीक्षा केन्द्र में कैलकुलेटर, मोबाइल फोन, डियर फोन, पेजर, ब्लूटूथ या इस प्रकार का कोई अन्य इलेक्ट्रॉनिक उपकरण ले जाना सख्त मना है।
- जाँच परीक्षा में गैर-उत्प्रेषित या जाँच परीक्षा में अनुपस्थित छात्र/छात्रा इंटरमीडिएट वार्षिक प्रायोगिक परीक्षा, 2024 में कदापि सम्मिलित नहीं हो सकते हैं।



बिहार विद्यालय परीक्षा समिति, पटना
BIHAR SCHOOL EXAMINATION BOARD, PATNA
इंटरमीडिएट वार्षिक परीक्षा, 2024
INTERMEDIATE ANNUAL EXAMINATION, 2024
प्रायोगिक परीक्षा का प्रवेश पत्र
Admit Card For Practical Examination

संकाय: वाणिज्य
FACULTY: COMMERCE

BSEB UNIQUE Id:- 2222110010780
कॉलेज/+2 स्कूल का नाम GAYA COLLEGE, GAYA
परीक्षार्थी का नाम RAGNI SHARMA
माता का नाम GUDIYA DEVI
पिता का नाम RANJIT KUMAR
वैवाहिक स्थिति Unmarried
परीक्षार्थी का आधार नं० 500990076840 दिव्यांग कोटि NO
सूचीकरण संख्या/वर्ष R-210013313-22 परीक्षार्थी की कोटि REGULAR
रोल कोड 21001 रोल क्रमांक 24020056 लिंग FEMALE
परीक्षा केंद्र का नाम GAYA COLLEGE, GAYA



प्रायोगिक परीक्षा के विषय (निर्धारित परीक्षा कार्यक्रम सहित)

प्रायोगिक विषय	विषय कोड	विषय का नाम	परीक्षा की तारीख
वैकल्पिक विषय			10/01/2024 to 20/01/2024
अतिरिक्त विषय	218	Entrepreneurship	

संजीव कुमार

महाविद्यालय / +2 विद्यालय प्रधान का हस्ताक्षर
एवं मुहर

परीक्षा नियंत्रक (उ०मा०)

परीक्षार्थी के लिए आवश्यक निर्देश

- BSEB Unique Id सत्र 2021 - 23 से सूचीकृत हुए परीक्षार्थियों को जारी किया गया है। सत्र 2021 - 23 के पूर्व सत्र के किसी परीक्षार्थी को BSEB Unique Id जारी नहीं किया गया है।
- प्रायोगिक परीक्षा दिनांक 10/01/2024 से 20/01/2024 तक संचालित होगी। केन्द्राधीक्षक दिनांक 10/01/2024 से 20/01/2024 तक की अवधि में परीक्षार्थियों की संख्या के अनुसार तिथि एवं पाली का निर्धारण करके प्रायोगिक परीक्षा केन्द्र पर आवंटित सभी परीक्षार्थियों के प्रायोगिक विषयों की परीक्षा आयोजित करेंगे।
- परीक्षार्थी अपने इस प्रवेश-पत्र में उल्लिखित प्रायोगिक परीक्षा केंद्र पर दिनांक 10-01-2024 को पूर्वाह्न 09:00 बजे अनिवार्य रूप से जाकर परीक्षा केन्द्र के परिसर की सूचना पट्ट से यह जानकारी प्राप्त कर लें कि उनके द्वारा चयनित विषय की प्रायोगिक परीक्षा किस तिथि एवं किस पाली में संचालित होगी, जिसमें उन्हें सम्मिलित होना अनिवार्य है।
- परीक्षार्थी के प्रत्येक प्रायोगिक विषय की परीक्षा के लिए 08 पृष्ठों की केवल एक ही उत्तरपुस्तिका मिलेगी। अतिरिक्त उत्तरपुस्तिका नहीं दी जाएगी। परीक्षार्थी उत्तरपुस्तिका लेते ही यह सुनिश्चित कर लें कि इसमें 8 पृष्ठ हैं एवं सही क्रम में हैं।
- उत्तरपुस्तिका प्राप्त होते ही परीक्षार्थी अपने प्रवेश-पत्र तथा उत्तरपुस्तिका पर मुद्रित विवरणों (Details) का मिलान कर यह अवश्य सुनिश्चित हो लें कि जो उत्तरपुस्तिका परीक्षक द्वारा उन्हें दी गई है, वह उन्हीं की है। भिन्न विवरणों की उत्तरपुस्तिका प्राप्त होने पर उसे तुरंत परीक्षक को वापस लौटा दिया जाए।
- उत्तरपुस्तिका प्राप्त होने पर परीक्षार्थी उनके आवरण पृष्ठ के पीछे अंकित "परीक्षार्थियों के लिए निर्देश" अवश्य पढ़ें एवं उसका अनुपालन करें।
- परीक्षार्थी अपनी उत्तरपुस्तिका के कवर पृष्ठ के ऊपरी बायें तथा दायें भागों में क्रमांक-(1) में अपने उत्तर देने का माध्यम अंकित करते हुए क्रमांक-(2) में अपना पूर्ण हस्ताक्षर अंकित करें। इसके अलावा अन्य मुद्रित विवरणों में किसी भी प्रकार से कोई छेड़-छाड़ नहीं करें।
- प्रायोगिक परीक्षा की उत्तरपुस्तिका के आवरण पृष्ठ के निचले बायें एवं दायें भागों को परीक्षार्थी द्वारा कदापि नहीं भरा जाएगा। अगर परीक्षार्थी इस भाग को भरते हैं, तो परीक्षार्थी का इस विषय में परीक्षाफल रद्द किया जा सकता है। ये दोनों भाग आंतरिक/बाह्य परीक्षकों को भरने के लिए दिया गया है।
- उत्तरपुस्तिका के पन्नों के दोनों पृष्ठों पर तथा प्रत्येक लाइन पर लिखें एवं पृष्ठों को नष्ट न करें।
- यदि रफ कार्य करने की आवश्यकता हो, तो परीक्षार्थी उत्तरपुस्तिका के अंतिम पृष्ठ पर रफ कार्य करके उसे काट दे/क्रॉस (x) कर दें।
- उत्तरपुस्तिका के आंतरिक पृष्ठों पर दाहिने हाशिए में लाइन खींचकर सादा स्थान छोड़ रखा गया है। शेष स्थान रूल्ड है। परीक्षार्थी दाहिने हाशिए के सादे स्थान में कुछ भी नहीं लिखेंगे, चूंकि यह भाग परीक्षक के उपयोग के लिए है।
- उत्तरपुस्तिका के पृष्ठों को मोड़ें- फाड़ें नहीं तथा बीच-बीच में व्यर्थ ही खाली न छोड़ें।
- प्रश्न-पत्र में दी हुई संख्या के अनुसार अपने उत्तरों की संख्या लिखें।
- व्हाइटनगर, ब्लेड तथा नाखून का इस्तेमाल करना सर्वथा वर्जित है, अन्यथा परीक्षाफल अमान्य कर दिया जाएगा।
- प्रश्नोत्तर के समाप्त होने पर अंतिम में नीचे एक क्षैतिज रेखा खींच दें।
- आंतरिक परीक्षक द्वारा उपलब्ध कराये गए उपस्थिति-पत्रक में परीक्षार्थी द्वारा यथा-स्तम्भ परीक्षा की तिथि अंकित करते हुए उत्तरपुस्तिका की क्रम संख्या लिखकर अपना हस्ताक्षर किया जाएगा। परीक्षार्थी की उपस्थित, अनुपस्थित एवं निष्कासन से संबंधित संगत गोले को नीले/काले पेन से परीक्षक द्वारा भरा जाएगा न कि परीक्षार्थी द्वारा।
- परीक्षार्थी अपनी उत्तरपुस्तिका को आन्तरिक परीक्षक के पास जमा किये बिना परीक्षा भवन न छोड़ें।
- परीक्षा केन्द्र में कैंलकुलेटर, मोबाइल फोन, डियर फोन, पेजर, ब्लूटूथ या इस प्रकार का कोई अन्य इलेक्ट्रॉनिक उपकरण ले जाना सख्त मना है।
- जाँच परीक्षा में गैर-उत्प्रेषित या जाँच परीक्षा में अनुपस्थित छात्र/छात्रा इंटरमीडिएट वार्षिक प्रायोगिक परीक्षा, 2024 में कदापि सम्मिलित नहीं हो सकते हैं।



बिहार विद्यालय परीक्षा समिति, पटना
BIHAR SCHOOL EXAMINATION BOARD, PATNA
इंटरमीडिएट वार्षिक परीक्षा, 2024
INTERMEDIATE ANNUAL EXAMINATION, 2024
प्रायोगिक परीक्षा का प्रवेश पत्र
Admit Card For Practical Examination

संकाय: वाणिज्य
FACULTY: COMMERCE

BSEB UNIQUE Id:- 2221110012653
कॉलेज/+2 स्कूल का नाम GAYA COLLEGE, GAYA
परीक्षार्थी का नाम RAHUL KUMAR
माता का नाम RITA DEVI
पिता का नाम SANJAY PRASAD
वैवाहिक स्थिति Unmarried
परीक्षार्थी का आधार नं० 845294028039 दिव्यांग कोटि NO
सूचीकरण संख्या/वर्ष R-210013320-22 परीक्षार्थी की कोटि REGULAR
रोल कोड 21001 रोल क्रमांक 24020644 लिंग MALE
परीक्षा केंद्र का नाम GAYA COLLEGE, GAYA



Rahul

प्रायोगिक परीक्षा के विषय (निर्धारित परीक्षा कार्यक्रम सहित)

प्रायोगिक विषय	विषय कोड	विषय का नाम	परीक्षा की तारीख
वैकल्पिक विषय			10/01/2024 to 20/01/2024
अतिरिक्त विषय	218	Entrepreneurship	

संजीव कुमार

महाविद्यालय / +2 विद्यालय प्रधान का हस्ताक्षर
एवं मुहर

परीक्षा नियंत्रक (उ०मा०)

परीक्षार्थी के लिए आवश्यक निर्देश

- BSEB Unique Id सत्र 2021 - 23 से सूचीकृत हुए परीक्षार्थियों को जारी किया गया है। सत्र 2021 - 23 के पूर्व सत्र के किसी परीक्षार्थी को BSEB Unique Id जारी नहीं किया गया है।
- प्रायोगिक परीक्षा दिनांक 10/01/2024 से 20/01/2024 तक संचालित होगी। केन्द्राधीक्षक दिनांक 10/01/2024 से 20/01/2024 तक की अवधि में परीक्षार्थियों की संख्या के अनुसार तिथि एवं पाली का निर्धारण करके प्रायोगिक परीक्षा केन्द्र पर आवंटित सभी परीक्षार्थियों के प्रायोगिक विषयों की परीक्षा आयोजित करेंगे।
- परीक्षार्थी अपने इस प्रवेश-पत्र में उल्लिखित प्रायोगिक परीक्षा केंद्र पर दिनांक 10-01-2024 को पूर्वाह्न 09:00 बजे अनिवार्य रूप से जाकर परीक्षा केन्द्र के परिसर की सूचना पट्ट से यह जानकारी प्राप्त कर लें कि उनके द्वारा चयनित विषय की प्रायोगिक परीक्षा किस तिथि एवं किस पाली में संचालित होगी, जिसमें उन्हें सम्मिलित होना अनिवार्य है।
- परीक्षार्थी के प्रत्येक प्रायोगिक विषय की परीक्षा के लिए 08 पृष्ठों की केवल एक ही उत्तरपुस्तिका मिलेगी। अतिरिक्त उत्तरपुस्तिका नहीं दी जाएगी। परीक्षार्थी उत्तरपुस्तिका लेते ही यह सुनिश्चित कर लें कि इसमें 8 पृष्ठ हैं एवं सही क्रम में हैं।
- उत्तरपुस्तिका प्राप्त होते ही परीक्षार्थी अपने प्रवेश-पत्र तथा उत्तरपुस्तिका पर मुद्रित विवरणों (Details) का मिलान कर यह अवश्य सुनिश्चित हो लें कि जो उत्तरपुस्तिका परीक्षक द्वारा उन्हें दी गई है, वह उन्हीं की है। भिन्न विवरणों की उत्तरपुस्तिका प्राप्त होने पर उसे तुरंत परीक्षक को वापस लौटा दिया जाए।
- उत्तरपुस्तिका प्राप्त होने पर परीक्षार्थी उनके आवरण पृष्ठ के पीछे अंकित "परीक्षार्थियों के लिए निर्देश" अवश्य पढ़ें एवं उसका अनुपालन करें।
- परीक्षार्थी अपनी उत्तरपुस्तिका के कवर पृष्ठ के ऊपरी बायें तथा दायें भागों में क्रमांक-(1) में अपने उत्तर देने का माध्यम अंकित करते हुए क्रमांक-(2) में अपना पूर्ण हस्ताक्षर अंकित करें। इसके अलावा अन्य मुद्रित विवरणों में किसी भी प्रकार से कोई छेड़-छाड़ नहीं करें।
- प्रायोगिक परीक्षा की उत्तरपुस्तिका के आवरण पृष्ठ के निचले बायें एवं दायें भागों को परीक्षार्थी द्वारा कदापि नहीं भरा जाएगा। अगर परीक्षार्थी इस भाग को भरते हैं, तो परीक्षार्थी का इस विषय में परीक्षाफल रद्द किया जा सकता है। ये दोनों भाग आंतरिक/बाह्य परीक्षकों को भरने के लिए दिया गया है।
- उत्तरपुस्तिका के पन्नों के दोनों पृष्ठों पर तथा प्रत्येक लाइन पर लिखें एवं पृष्ठों को नष्ट न करें।
- यदि रफ कार्य करने की आवश्यकता हो, तो परीक्षार्थी उत्तरपुस्तिका के अंतिम पृष्ठ पर रफ कार्य करके उसे काट दे/क्रॉस (x) कर दें।
- उत्तरपुस्तिका के आंतरिक पृष्ठों पर दाहिने हाशिए में लाइन खींचकर सादा स्थान छोड़ रखा गया है। शेष स्थान रूल्ड है। परीक्षार्थी दाहिने हाशिए के सादे स्थान में कुछ भी नहीं लिखेंगे, चूंकि यह भाग परीक्षक के उपयोग के लिए है।
- उत्तरपुस्तिका के पृष्ठों को मोड़ें- फाड़ें नहीं तथा बीच-बीच में व्यर्थ ही खाली न छोड़ें।
- प्रश्न-पत्र में दी हुई संख्या के अनुसार अपने उत्तरों की संख्या लिखें।
- व्हाइटनगर, ब्लेड तथा नाखून का इस्तेमाल करना सर्वथा वर्जित है, अन्यथा परीक्षाफल अमान्य कर दिया जाएगा।
- प्रश्नोत्तर के समाप्त होने पर अंतिम में नीचे एक क्षैतिज रेखा खींच दें।
- आंतरिक परीक्षक द्वारा उपलब्ध कराये गए उपस्थिति-पत्रक में परीक्षार्थी द्वारा यथा-स्तम्भ परीक्षा की तिथि अंकित करते हुए उत्तरपुस्तिका की क्रम संख्या लिखकर अपना हस्ताक्षर किया जाएगा। परीक्षार्थी की उपस्थित, अनुपस्थित एवं निष्कासन से संबंधित संगत गोले को नीले/काले पेन से परीक्षक द्वारा भरा जाएगा न कि परीक्षार्थी द्वारा।
- परीक्षार्थी अपनी उत्तरपुस्तिका को आन्तरिक परीक्षक के पास जमा किये बिना परीक्षा भवन न छोड़ें।
- परीक्षा केन्द्र में कैंलकुलेटर, मोबाइल फोन, डियर फोन, पेजर, ब्लूटूथ या इस प्रकार का कोई अन्य इलेक्ट्रॉनिक उपकरण ले जाना सख्त मना है।
- जाँच परीक्षा में गैर-उत्प्रेषित या जाँच परीक्षा में अनुपस्थित छात्र/छात्रा इंटरमीडिएट वार्षिक प्रायोगिक परीक्षा, 2024 में कदापि सम्मिलित नहीं हो सकते हैं।



बिहार विद्यालय परीक्षा समिति, पटना
BIHAR SCHOOL EXAMINATION BOARD, PATNA
इंटरमीडिएट वार्षिक परीक्षा, 2024
INTERMEDIATE ANNUAL EXAMINATION, 2024
प्रायोगिक परीक्षा का प्रवेश पत्र
Admit Card For Practical Examination

संकाय: वाणिज्य
FACULTY: COMMERCE

BSEB UNIQUE Id:- 2221110012673
कॉलेज/+2 स्कूल का नाम GAYA COLLEGE, GAYA
परीक्षार्थी का नाम RAJ KUMAR
माता का नाम SANJU DEVI
पिता का नाम PRADEEP SINGH
वैवाहिक स्थिति Unmarried
परीक्षार्थी का आधार नं० 412544306490 दिव्यांग कोटि NO
सूचीकरण संख्या/वर्ष R-210013323-22 परीक्षार्थी की कोटि REGULAR
रोल कोड 21001 रोल क्रमांक 24020674 लिंग MALE
परीक्षा केंद्र का नाम GAYA COLLEGE, GAYA



प्रायोगिक परीक्षा के विषय (निर्धारित परीक्षा कार्यक्रम सहित)

प्रायोगिक विषय	विषय कोड	विषय का नाम	परीक्षा की तारीख
वैकल्पिक विषय			10/01/2024 to 20/01/2024
अतिरिक्त विषय	218	Entrepreneurship	

राज कुमार

महाविद्यालय / +2 विद्यालय प्रधान का हस्ताक्षर
एवं मुहर

परीक्षा नियंत्रक (उ०मा०)

परीक्षार्थी के लिए आवश्यक निर्देश

- BSEB Unique Id सत्र 2021 - 23 से सूचीकृत हुए परीक्षार्थियों को जारी किया गया है। सत्र 2021 - 23 के पूर्व सत्र के किसी परीक्षार्थी को BSEB Unique Id जारी नहीं किया गया है।
- प्रायोगिक परीक्षा दिनांक 10/01/2024 से 20/01/2024 तक संचालित होगी। केन्द्राधीक्षक दिनांक 10/01/2024 से 20/01/2024 तक की अवधि में परीक्षार्थियों की संख्या के अनुसार तिथि एवं पाली का निर्धारण करके प्रायोगिक परीक्षा केन्द्र पर आवंटित सभी परीक्षार्थियों के प्रायोगिक विषयों की परीक्षा आयोजित करेंगे।
- परीक्षार्थी अपने इस प्रवेश-पत्र में उल्लिखित प्रायोगिक परीक्षा केंद्र पर दिनांक 10-01-2024 को पूर्वाह्न 09:00 बजे अनिवार्य रूप से जाकर परीक्षा केन्द्र के परिसर की सूचना पट्ट से यह जानकारी प्राप्त कर लें कि उनके द्वारा चयनित विषय की प्रायोगिक परीक्षा किस तिथि एवं किस पाली में संचालित होगी, जिसमें उन्हें सम्मिलित होना अनिवार्य है।
- परीक्षार्थी के प्रत्येक प्रायोगिक विषय की परीक्षा के लिए 08 पृष्ठों की केवल एक ही उत्तरपुस्तिका मिलेगी। अतिरिक्त उत्तरपुस्तिका नहीं दी जाएगी। परीक्षार्थी उत्तरपुस्तिका लेते ही यह सुनिश्चित कर लें कि इसमें 8 पृष्ठ हैं एवं सही क्रम में हैं।
- उत्तरपुस्तिका प्राप्त होते ही परीक्षार्थी अपने प्रवेश-पत्र तथा उत्तरपुस्तिका पर मुद्रित विवरणों (Details) का मिलान कर यह अवश्य सुनिश्चित हो लें कि जो उत्तरपुस्तिका परीक्षक द्वारा उन्हें दी गई है, वह उन्हीं की है। भिन्न विवरणों की उत्तरपुस्तिका प्राप्त होने पर उसे तुरंत परीक्षक को वापस लौटा दिया जाए।
- उत्तरपुस्तिका प्राप्त होने पर परीक्षार्थी उनके आवरण पृष्ठ के पीछे अंकित "परीक्षार्थियों के लिए निर्देश" अवश्य पढ़ें एवं उसका अनुपालन करें।
- परीक्षार्थी अपनी उत्तरपुस्तिका के कवर पृष्ठ के ऊपरी बायें तथा दायें भागों में क्रमांक-(1) में अपने उत्तर देने का माध्यम अंकित करते हुए क्रमांक-(2) में अपना पूर्ण हस्ताक्षर अंकित करें। इसके अलावा अन्य मुद्रित विवरणों में किसी भी प्रकार से कोई छेड़-छाड़ नहीं करें।
- प्रायोगिक परीक्षा की उत्तरपुस्तिका के आवरण पृष्ठ के निचले बायें एवं दायें भागों को परीक्षार्थी द्वारा कदापि नहीं भरा जाएगा। अगर परीक्षार्थी इस भाग को भरते हैं, तो परीक्षार्थी का इस विषय में परीक्षाफल रद्द किया जा सकता है। ये दोनों भाग आंतरिक/बाह्य परीक्षकों को भरने के लिए दिया गया है।
- उत्तरपुस्तिका के पन्नों के दोनों पृष्ठों पर तथा प्रत्येक लाइन पर लिखें एवं पृष्ठों को नष्ट न करें।
- यदि रफ कार्य करने की आवश्यकता हो, तो परीक्षार्थी उत्तरपुस्तिका के अंतिम पृष्ठ पर रफ कार्य करके उसे काट दे/क्रॉस (x) कर दें।
- उत्तरपुस्तिका के आंतरिक पृष्ठों पर दाहिने हाशिए में लाइन खींचकर सादा स्थान छोड़ रखा गया है। शेष स्थान रूल्ड है। परीक्षार्थी दाहिने हाशिए के सादे स्थान में कुछ भी नहीं लिखेंगे, चूंकि यह भाग परीक्षक के उपयोग के लिए है।
- उत्तरपुस्तिका के पृष्ठों को मोड़ें- फाड़ें नहीं तथा बीच-बीच में व्यर्थ ही खाली न छोड़ें।
- प्रश्न-पत्र में दी हुई संख्या के अनुसार अपने उत्तरों की संख्या लिखें।
- व्हाइटनगर, ब्लेड तथा नाखून का इस्तेमाल करना सर्वथा वर्जित है, अन्यथा परीक्षाफल अमान्य कर दिया जाएगा।
- प्रश्नोत्तर के समाप्त होने पर अंतिम में नीचे एक क्षैतिज रेखा खींच दें।
- आंतरिक परीक्षक द्वारा उपलब्ध कराये गए उपस्थिति-पत्रक में परीक्षार्थी द्वारा यथा-स्तम्भ परीक्षा की तिथि अंकित करते हुए उत्तरपुस्तिका की क्रम संख्या लिखकर अपना हस्ताक्षर किया जाएगा। परीक्षार्थी की उपस्थित, अनुपस्थित एवं निष्कासन से संबंधित संगत गोले को नीले/काले पेन से परीक्षक द्वारा भरा जाएगा न कि परीक्षार्थी द्वारा।
- परीक्षार्थी अपनी उत्तरपुस्तिका को आन्तरिक परीक्षक के पास जमा किये बिना परीक्षा भवन न छोड़ें।
- परीक्षा केन्द्र में कैंलकुलेटर, मोबाइल फोन, डियर फोन, पेजर, ब्लूटूथ या इस प्रकार का कोई अन्य इलेक्ट्रॉनिक उपकरण ले जाना सख्त मना है।
- जाँच परीक्षा में गैर-उत्प्रेषित या जाँच परीक्षा में अनुपस्थित छात्र/छात्रा इंटरमीडिएट वार्षिक प्रायोगिक परीक्षा, 2024 में कदापि सम्मिलित नहीं हो सकते हैं।



बिहार विद्यालय परीक्षा समिति, पटना
BIHAR SCHOOL EXAMINATION BOARD, PATNA
इंटरमीडिएट वार्षिक परीक्षा, 2024
INTERMEDIATE ANNUAL EXAMINATION, 2024
प्रायोगिक परीक्षा का प्रवेश पत्र
Admit Card For Practical Examination

संकाय: वाणिज्य
FACULTY: COMMERCE

BSEB UNIQUE Id:- 2221110012622
कॉलेज/+2 स्कूल का नाम GAYA COLLEGE, GAYA
परीक्षार्थी का नाम PYUSH KUMAR
माता का नाम BABITA DEVI
पिता का नाम OM PRAKASH AGRAWAL
वैवाहिक स्थिति Unmarried
परीक्षार्थी का आधार नं० 374003687066 दिव्यांग कोटि NO
सूचीकरण संख्या/वर्ष R-210013310-22 परीक्षार्थी की कोटि REGULAR
रोल कोड 21001 रोल क्रमांक 24020376 लिंग MALE
परीक्षा केंद्र का नाम GAYA COLLEGE, GAYA



प्रायोगिक परीक्षा के विषय (निर्धारित परीक्षा कार्यक्रम सहित)

प्रायोगिक विषय	विषय कोड	विषय का नाम	परीक्षा की तारीख
वैकल्पिक विषय	218	ENTREPRENEURSHIP	10/01/2024 to 20/01/2024
अतिरिक्त विषय			

संजीव कुमार

महाविद्यालय / +2 विद्यालय प्रधान का हस्ताक्षर
एवं मुहर

परीक्षा नियंत्रक (उ०मा०)

परीक्षार्थी के लिए आवश्यक निर्देश

- BSEB Unique Id सत्र 2021 - 23 से सूचीकृत हुए परीक्षार्थियों को जारी किया गया है। सत्र 2021 - 23 के पूर्व सत्र के किसी परीक्षार्थी को BSEB Unique Id जारी नहीं किया गया है।
- प्रायोगिक परीक्षा दिनांक 10/01/2024 से 20/01/2024 तक संचालित होगी। केन्द्राधीक्षक दिनांक 10/01/2024 से 20/01/2024 तक की अवधि में परीक्षार्थियों की संख्या के अनुसार तिथि एवं पाली का निर्धारण करके प्रायोगिक परीक्षा केन्द्र पर आवंटित सभी परीक्षार्थियों के प्रायोगिक विषयों की परीक्षा आयोजित करेंगे।
- परीक्षार्थी अपने इस प्रवेश-पत्र में उल्लिखित प्रायोगिक परीक्षा केंद्र पर दिनांक 10-01-2024 को पूर्वाह्न 09:00 बजे अनिवार्य रूप से जाकर परीक्षा केन्द्र के परिसर की सूचना पट्ट से यह जानकारी प्राप्त कर लें कि उनके द्वारा चयनित विषय की प्रायोगिक परीक्षा किस तिथि एवं किस पाली में संचालित होगी, जिसमें उन्हें सम्मिलित होना अनिवार्य है।
- परीक्षार्थी के प्रत्येक प्रायोगिक विषय की परीक्षा के लिए 08 पृष्ठों की केवल एक ही उत्तरपुस्तिका मिलेगी। अतिरिक्त उत्तरपुस्तिका नहीं दी जाएगी। परीक्षार्थी उत्तरपुस्तिका लेते ही यह सुनिश्चित कर लें कि इसमें 8 पृष्ठ हैं एवं सही क्रम में हैं।
- उत्तरपुस्तिका प्राप्त होते ही परीक्षार्थी अपने प्रवेश-पत्र तथा उत्तरपुस्तिका पर मुद्रित विवरणों (Details) का मिलान कर यह अवश्य सुनिश्चित हो लें कि जो उत्तरपुस्तिका परीक्षक द्वारा उन्हें दी गई है, वह उनकी ही है। भिन्न विवरणों की उत्तरपुस्तिका प्राप्त होने पर उसे तुरंत परीक्षक को वापस लौटा दिया जाए।
- उत्तरपुस्तिका प्राप्त होने पर परीक्षार्थी उनके आवरण पृष्ठ के पीछे अंकित "परीक्षार्थियों के लिए निर्देश" अवश्य पढ़ें एवं उसका अनुपालन करें।
- परीक्षार्थी अपनी उत्तरपुस्तिका के कवर पृष्ठ के ऊपरी बायें तथा दायें भागों में क्रमांक-(1) में अपने उत्तर देने का माध्यम अंकित करते हुए क्रमांक-(2) में अपना पूर्ण हस्ताक्षर अंकित करें। इसके अलावा अन्य मुद्रित विवरणों में किसी भी प्रकार से कोई छेड़-छाड़ नहीं करें।
- प्रायोगिक परीक्षा की उत्तरपुस्तिका के आवरण पृष्ठ के निचले बायें एवं दायें भागों को परीक्षार्थी द्वारा कदापि नहीं भरा जाएगा। अगर परीक्षार्थी इस भाग को भरते हैं, तो परीक्षार्थी का इस विषय में परीक्षाफल रद्द किया जा सकता है। ये दोनों भाग आंतरिक/बाह्य परीक्षकों को भरने के लिए दिया गया है।
- उत्तरपुस्तिका के पन्नों के दोनों पृष्ठों पर तथा प्रत्येक लाइन पर लिखें एवं पृष्ठों को नष्ट न करें।
- यदि रफ कार्य करने की आवश्यकता हो, तो परीक्षार्थी उत्तरपुस्तिका के अंतिम पृष्ठ पर रफ कार्य करके उसे काट दे/क्रॉस (x) कर दें।
- उत्तरपुस्तिका के आंतरिक पृष्ठों पर दाहिने हाशिए में लाइन खींचकर सादा स्थान छोड़ रखा गया है। शेष स्थान रूल्ड है। परीक्षार्थी दाहिने हाशिए के सादे स्थान में कुछ भी नहीं लिखेंगे, चूंकि यह भाग परीक्षक के उपयोग के लिए है।
- उत्तरपुस्तिका के पृष्ठों को मोड़ें- फाड़ें नहीं तथा बीच-बीच में व्यर्थ ही खाली न छोड़ें।
- प्रश्न-पत्र में दी हुई संख्या के अनुसार अपने उत्तरों की संख्या लिखें।
- व्हाइटनगर, ब्लेड तथा नाखून का इस्तेमाल करना सर्वथा वर्जित है, अन्यथा परीक्षाफल अमान्य कर दिया जाएगा।
- प्रश्नोत्तर के समाप्त होने पर अंतिम में नीचे एक क्षैतिज रेखा खींच दें।
- आंतरिक परीक्षक द्वारा उपलब्ध कराये गए उपस्थिति-पत्रक में परीक्षार्थी द्वारा यथा-स्तम्भ परीक्षा की तिथि अंकित करते हुए उत्तरपुस्तिका की क्रम संख्या लिखकर अपना हस्ताक्षर किया जाएगा। परीक्षार्थी की उपस्थित, अनुपस्थित एवं निष्कासन से संबंधित संगत गोले को नीले/काले पेन से परीक्षक द्वारा भरा जाएगा न कि परीक्षार्थी द्वारा।
- परीक्षार्थी अपनी उत्तरपुस्तिका को आन्तरिक परीक्षक के पास जमा किये बिना परीक्षा भवन न छोड़ें।
- परीक्षा केन्द्र में कैंलकुलेटर, मोबाइल फोन, डायर फोन, पेजर, ब्लूटूथ या इस प्रकार का कोई अन्य इलेक्ट्रॉनिक उपकरण ले जाना सख्त मना है।
- जाँच परीक्षा में गैर-उत्प्रेषित या जाँच परीक्षा में अनुपस्थित छात्र/छात्रा इंटरमीडिएट वार्षिक प्रायोगिक परीक्षा, 2024 में कदापि सम्मिलित नहीं हो सकते हैं।



बिहार विद्यालय परीक्षा समिति, पटना
BIHAR SCHOOL EXAMINATION BOARD, PATNA
इंटरमीडिएट वार्षिक परीक्षा, 2024
INTERMEDIATE ANNUAL EXAMINATION, 2024
प्रायोगिक परीक्षा का प्रवेश पत्र
Admit Card For Practical Examination

संकाय: वाणिज्य
FACULTY: COMMERCE

BSEB UNIQUE Id:- 2222110010776
कॉलेज/+2 स्कूल का नाम GAYA COLLEGE, GAYA
परीक्षार्थी का नाम RAGANI KUMARI
माता का नाम SAVITA DEVI
पिता का नाम RANJIT SHARMA
वैवाहिक स्थिति Unmarried
परीक्षार्थी का आधार नं० 601080127636 दिव्यांग कोटि NO
सूचीकरण संख्या/वर्ष R-210013311-22 परीक्षार्थी की कोटि REGULAR
रोल कोड 21001 रोल क्रमांक 24020268 लिंग FEMALE
परीक्षा केंद्र का नाम GAYA COLLEGE, GAYA



प्रायोगिक परीक्षा के विषय (निर्धारित परीक्षा कार्यक्रम सहित)

प्रायोगिक विषय	विषय कोड	विषय का नाम	परीक्षा की तारीख
वैकल्पिक विषय			10/01/2024 to 20/01/2024
अतिरिक्त विषय	218	Entrepreneurship	

संजीव कुमार

महाविद्यालय / +2 विद्यालय प्रधान का हस्ताक्षर
एवं मुहर

परीक्षा नियंत्रक (उ०मा०)

परीक्षार्थी के लिए आवश्यक निर्देश

- BSEB Unique Id सत्र 2021 - 23 से सूचीकृत हुए परीक्षार्थियों को जारी किया गया है। सत्र 2021 - 23 के पूर्व सत्र के किसी परीक्षार्थी को BSEB Unique Id जारी नहीं किया गया है।
- प्रायोगिक परीक्षा दिनांक 10/01/2024 से 20/01/2024 तक संचालित होगी। केन्द्राधीक्षक दिनांक 10/01/2024 से 20/01/2024 तक की अवधि में परीक्षार्थियों की संख्या के अनुसार तिथि एवं पाली का निर्धारण करके प्रायोगिक परीक्षा केन्द्र पर आवंटित सभी परीक्षार्थियों के प्रायोगिक विषयों की परीक्षा आयोजित करेंगे।
- परीक्षार्थी अपने इस प्रवेश-पत्र में उल्लिखित प्रायोगिक परीक्षा केंद्र पर दिनांक 10-01-2024 को पूर्वाह्न 09:00 बजे अनिवार्य रूप से जाकर परीक्षा केन्द्र के परिसर की सूचना पट्ट से यह जानकारी प्राप्त कर लें कि उनके द्वारा चयनित विषय की प्रायोगिक परीक्षा किस तिथि एवं किस पाली में संचालित होगी, जिसमें उन्हें सम्मिलित होना अनिवार्य है।
- परीक्षार्थी के प्रत्येक प्रायोगिक विषय की परीक्षा के लिए 08 पृष्ठों की केवल एक ही उत्तरपुस्तिका मिलेगी। अतिरिक्त उत्तरपुस्तिका नहीं दी जाएगी। परीक्षार्थी उत्तरपुस्तिका लेते ही यह सुनिश्चित कर लें कि इसमें 8 पृष्ठ हैं एवं सही क्रम में हैं।
- उत्तरपुस्तिका प्राप्त होते ही परीक्षार्थी अपने प्रवेश-पत्र तथा उत्तरपुस्तिका पर मुद्रित विवरणों (Details) का मिलान कर यह अवश्य सुनिश्चित हो लें कि जो उत्तरपुस्तिका परीक्षक द्वारा उन्हें दी गई है, वह उन्हीं की है। भिन्न विवरणों की उत्तरपुस्तिका प्राप्त होने पर उसे तुरंत परीक्षक को वापस लौटा दिया जाए।
- उत्तरपुस्तिका प्राप्त होने पर परीक्षार्थी उनके आवरण पृष्ठ के पीछे अंकित "परीक्षार्थियों के लिए निर्देश" अवश्य पढ़ें एवं उसका अनुपालन करें।
- परीक्षार्थी अपनी उत्तरपुस्तिका के कवर पृष्ठ के ऊपरी बायें तथा दायें भागों में क्रमांक-(1) में अपने उत्तर देने का माध्यम अंकित करते हुए क्रमांक-(2) में अपना पूर्ण हस्ताक्षर अंकित करें। इसके अलावा अन्य मुद्रित विवरणों में किसी भी प्रकार से कोई छेड़-छाड़ नहीं करें।
- प्रायोगिक परीक्षा की उत्तरपुस्तिका के आवरण पृष्ठ के निचले बायें एवं दायें भागों को परीक्षार्थी द्वारा कदापि नहीं भरा जाएगा। अगर परीक्षार्थी इस भाग को भरते हैं, तो परीक्षार्थी का इस विषय में परीक्षाफल रद्द किया जा सकता है। ये दोनों भाग आंतरिक/बाह्य परीक्षकों को भरने के लिए दिया गया है।
- उत्तरपुस्तिका के पन्नों के दोनों पृष्ठों पर तथा प्रत्येक लाइन पर लिखें एवं पृष्ठों को नष्ट न करें।
- यदि रफ कार्य करने की आवश्यकता हो, तो परीक्षार्थी उत्तरपुस्तिका के अंतिम पृष्ठ पर रफ कार्य करके उसे काट दे/क्रॉस (x) कर दें।
- उत्तरपुस्तिका के आंतरिक पृष्ठों पर दाहिने हाशिए में लाइन खींचकर सादा स्थान छोड़ रखा गया है। शेष स्थान रूल्ड है। परीक्षार्थी दाहिने हाशिए के सादे स्थान में कुछ भी नहीं लिखेंगे, चूंकि यह भाग परीक्षक के उपयोग के लिए है।
- उत्तरपुस्तिका के पृष्ठों को मोड़ें- फाड़ें नहीं तथा बीच-बीच में व्यर्थ ही खाली न छोड़ें।
- प्रश्न-पत्र में दी हुई संख्या के अनुसार अपने उत्तरों की संख्या लिखें।
- व्हाइटनगर, ब्लेड तथा नाखून का इस्तेमाल करना सर्वथा वर्जित है, अन्यथा परीक्षाफल अमान्य कर दिया जाएगा।
- प्रश्नोत्तर के समाप्त होने पर अंतिम में नीचे एक क्षैतिज रेखा खींच दें।
- आंतरिक परीक्षक द्वारा उपलब्ध कराये गए उपस्थिति-पत्रक में परीक्षार्थी द्वारा यथा-स्तम्भ परीक्षा की तिथि अंकित करते हुए उत्तरपुस्तिका की क्रम संख्या लिखकर अपना हस्ताक्षर किया जाएगा। परीक्षार्थी की उपस्थित, अनुपस्थित एवं निष्कासन से संबंधित संगत गोले को नीले/काले पेन से परीक्षक द्वारा भरा जाएगा न कि परीक्षार्थी द्वारा।
- परीक्षार्थी अपनी उत्तरपुस्तिका को आन्तरिक परीक्षक के पास जमा किये बिना परीक्षा भवन न छोड़ें।
- परीक्षा केन्द्र में कैलकुलेटर, मोबाइल फोन, डियर फोन, पेजर, ब्लूटूथ या इस प्रकार का कोई अन्य इलेक्ट्रॉनिक उपकरण ले जाना सख्त मना है।
- जाँच परीक्षा में गैर-उत्प्रेषित या जाँच परीक्षा में अनुपस्थित छात्र/छात्रा इंटरमीडिएट वार्षिक प्रायोगिक परीक्षा, 2024 में कदापि सम्मिलित नहीं हो सकते हैं।



बिहार विद्यालय परीक्षा समिति, पटना
BIHAR SCHOOL EXAMINATION BOARD, PATNA
इंटरमीडिएट वार्षिक परीक्षा, 2024
INTERMEDIATE ANNUAL EXAMINATION, 2024
प्रायोगिक परीक्षा का प्रवेश पत्र
Admit Card For Practical Examination

संकाय: वाणिज्य
FACULTY: COMMERCE

BSEB UNIQUE Id:- 2222110010753
कॉलेज/+2 स्कूल का नाम GAYA COLLEGE, GAYA
परीक्षार्थी का नाम PUJA KUMARI
माता का नाम SHILA DEVI
पिता का नाम BIHARI PRASAD
वैवाहिक स्थिति Unmarried
परीक्षार्थी का आधार नं० 900157807699 दिव्यांग कोटि NO
सूचीकरण संख्या/वर्ष R-210013304-22 परीक्षार्थी की कोटि REGULAR
रोल कोड 21001 रोल क्रमांक 24020278 लिंग FEMALE
परीक्षा केंद्र का नाम GAYA COLLEGE, GAYA



Puja Kumari

प्रायोगिक परीक्षा के विषय (निर्धारित परीक्षा कार्यक्रम सहित)

प्रायोगिक विषय	विषय कोड	विषय का नाम	परीक्षा की तारीख
वैकल्पिक विषय	218	ENTREPRENEURSHIP	10/01/2024 to 20/01/2024
अतिरिक्त विषय			

संजीव कुमार

महाविद्यालय / +2 विद्यालय प्रधान का हस्ताक्षर
एवं मुहर

परीक्षा नियंत्रक (उ०मा०)

परीक्षार्थी के लिए आवश्यक निर्देश

- BSEB Unique Id सत्र 2021 - 23 से सूचीकृत हुए परीक्षार्थियों को जारी किया गया है। सत्र 2021 - 23 के पूर्व सत्र के किसी परीक्षार्थी को BSEB Unique Id जारी नहीं किया गया है।
- प्रायोगिक परीक्षा दिनांक 10/01/2024 से 20/01/2024 तक संचालित होगी। केन्द्राधीक्षक दिनांक 10/01/2024 से 20/01/2024 तक की अवधि में परीक्षार्थियों की संख्या के अनुसार तिथि एवं पाली का निर्धारण करके प्रायोगिक परीक्षा केन्द्र पर आवंटित सभी परीक्षार्थियों के प्रायोगिक विषयों की परीक्षा आयोजित करेंगे।
- परीक्षार्थी अपने इस प्रवेश-पत्र में उल्लिखित प्रायोगिक परीक्षा केंद्र पर दिनांक 10-01-2024 को पूर्वाह्न 09:00 बजे अनिवार्य रूप से जाकर परीक्षा केन्द्र के परिसर की सूचना पट्ट से यह जानकारी प्राप्त कर लें कि उनके द्वारा चयनित विषय की प्रायोगिक परीक्षा किस तिथि एवं किस पाली में संचालित होगी, जिसमें उन्हें सम्मिलित होना अनिवार्य है।
- परीक्षार्थी के प्रत्येक प्रायोगिक विषय की परीक्षा के लिए 08 पृष्ठों की केवल एक ही उत्तरपुस्तिका मिलेगी। अतिरिक्त उत्तरपुस्तिका नहीं दी जाएगी। परीक्षार्थी उत्तरपुस्तिका लेते ही यह सुनिश्चित कर लें कि इसमें 8 पृष्ठ हैं एवं सही क्रम में हैं।
- उत्तरपुस्तिका प्राप्त होते ही परीक्षार्थी अपने प्रवेश-पत्र तथा उत्तरपुस्तिका पर मुद्रित विवरणों (Details) का मिलान कर यह अवश्य सुनिश्चित हो लें कि जो उत्तरपुस्तिका परीक्षक द्वारा उन्हें दी गई है, वह उन्हीं की है। भिन्न विवरणों की उत्तरपुस्तिका प्राप्त होने पर उसे तुरंत परीक्षक को वापस लौटा दिया जाए।
- उत्तरपुस्तिका प्राप्त होने पर परीक्षार्थी उनके आवरण पृष्ठ के पीछे अंकित "परीक्षार्थियों के लिए निर्देश" अवश्य पढ़ें एवं उसका अनुपालन करें।
- परीक्षार्थी अपनी उत्तरपुस्तिका के कवर पृष्ठ के ऊपरी बायें तथा दायें भागों में क्रमांक-(1) में अपने उत्तर देने का माध्यम अंकित करते हुए क्रमांक-(2) में अपना पूर्ण हस्ताक्षर अंकित करें। इसके अलावा अन्य मुद्रित विवरणों में किसी भी प्रकार से कोई छेड़-छाड़ नहीं करें।
- प्रायोगिक परीक्षा की उत्तरपुस्तिका के आवरण पृष्ठ के निचले बायें एवं दायें भागों को परीक्षार्थी द्वारा कदापि नहीं भरा जाएगा। अगर परीक्षार्थी इस भाग को भरते हैं, तो परीक्षार्थी का इस विषय में परीक्षाफल रद्द किया जा सकता है। ये दोनों भाग आंतरिक/बाह्य परीक्षकों को भरने के लिए दिया गया है।
- उत्तरपुस्तिका के पन्नों के दोनों पृष्ठों पर तथा प्रत्येक लाइन पर लिखें एवं पृष्ठों को नष्ट न करें।
- यदि रफ कार्य करने की आवश्यकता हो, तो परीक्षार्थी उत्तरपुस्तिका के अंतिम पृष्ठ पर रफ कार्य करके उसे काट दे/क्रॉस (x) कर दें।
- उत्तरपुस्तिका के आंतरिक पृष्ठों पर दाहिने हाशिए में लाइन खींचकर सादा स्थान छोड़ रखा गया है। शेष स्थान रूल्ड है। परीक्षार्थी दाहिने हाशिए के सादे स्थान में कुछ भी नहीं लिखेंगे, चूंकि यह भाग परीक्षक के उपयोग के लिए है।
- उत्तरपुस्तिका के पृष्ठों को मोड़ें- फाड़ें नहीं तथा बीच-बीच में व्यर्थ ही खाली न छोड़ें।
- प्रश्न-पत्र में दी हुई संख्या के अनुसार अपने उत्तरों की संख्या लिखें।
- व्हाइटनगर, ब्लेड तथा नाखून का इस्तेमाल करना सर्वथा वर्जित है, अन्यथा परीक्षाफल अमान्य कर दिया जाएगा।
- प्रश्नोत्तर के समाप्त होने पर अंतिम में नीचे एक क्षैतिज रेखा खींच दें।
- आंतरिक परीक्षक द्वारा उपलब्ध कराये गए उपस्थिति-पत्रक में परीक्षार्थी द्वारा यथा-स्तम्भ परीक्षा की तिथि अंकित करते हुए उत्तरपुस्तिका की क्रम संख्या लिखकर अपना हस्ताक्षर किया जाएगा। परीक्षार्थी की उपस्थित, अनुपस्थित एवं निष्कासन से संबंधित संगत गोले को नीले/काले पेन से परीक्षक द्वारा भरा जाएगा न कि परीक्षार्थी द्वारा।
- परीक्षार्थी अपनी उत्तरपुस्तिका को आन्तरिक परीक्षक के पास जमा किये बिना परीक्षा भवन न छोड़ें।
- परीक्षा केन्द्र में कैंलकुलेटर, मोबाइल फोन, डियर फोन, पेजर, ब्लूटूथ या इस प्रकार का कोई अन्य इलेक्ट्रॉनिक उपकरण ले जाना सख्त मना है।
- जाँच परीक्षा में गैर-उत्प्रेषित या जाँच परीक्षा में अनुपस्थित छात्र/छात्रा इंटरमीडिएट वार्षिक प्रायोगिक परीक्षा, 2024 में कदापि सम्मिलित नहीं हो सकते हैं।



बिहार विद्यालय परीक्षा समिति, पटना
BIHAR SCHOOL EXAMINATION BOARD, PATNA
इंटरमीडिएट वार्षिक परीक्षा, 2024
INTERMEDIATE ANNUAL EXAMINATION, 2024
प्रायोगिक परीक्षा का प्रवेश पत्र
Admit Card For Practical Examination

संकाय: वाणिज्य
FACULTY: COMMERCE

BSEB UNIQUE Id:- 2221110012624
कॉलेज/+2 स्कूल का नाम GAYA COLLEGE, GAYA
परीक्षार्थी का नाम RAGHAV SARAF
माता का नाम RINKU SARAF
पिता का नाम GANESH PRASAD SHARAPU
वैवाहिक स्थिति Unmarried
परीक्षार्थी का आधार नं० 672038810402 दिव्यांग कोटि NO
सूचीकरण संख्या/वर्ष R-210013312-22 परीक्षार्थी की कोटि REGULAR
रोल कोड 21001 रोल क्रमांक 24020640 लिंग MALE
परीक्षा केंद्र का नाम GAYA COLLEGE, GAYA



प्रायोगिक परीक्षा के विषय (निर्धारित परीक्षा कार्यक्रम सहित)

प्रायोगिक विषय	विषय कोड	विषय का नाम	परीक्षा की तारीख
वैकल्पिक विषय			10/01/2024 to 20/01/2024
अतिरिक्त विषय	218	Entrepreneurship	

संज्ञा (उपनाम)

महाविद्यालय / +2 विद्यालय प्रधान का हस्ताक्षर
एवं मुहर

परीक्षा नियंत्रक (उ०मा०)

परीक्षार्थी के लिए आवश्यक निर्देश

- BSEB Unique Id सत्र 2021 - 23 से सूचीकृत हुए परीक्षार्थियों को जारी किया गया है। सत्र 2021 - 23 के पूर्व सत्र के किसी परीक्षार्थी को BSEB Unique Id जारी नहीं किया गया है।
- प्रायोगिक परीक्षा दिनांक 10/01/2024 से 20/01/2024 तक संचालित होगी। केन्द्राधीक्षक दिनांक 10/01/2024 से 20/01/2024 तक की अवधि में परीक्षार्थियों की संख्या के अनुसार तिथि एवं पाली का निर्धारण करके प्रायोगिक परीक्षा केन्द्र पर आवंटित सभी परीक्षार्थियों के प्रायोगिक विषयों की परीक्षा आयोजित करेंगे।
- परीक्षार्थी अपने इस प्रवेश-पत्र में उल्लिखित प्रायोगिक परीक्षा केंद्र पर दिनांक 10-01-2024 को पूर्वाह्न 09:00 बजे अनिवार्य रूप से जाकर परीक्षा केन्द्र के परिसर की सूचना पट्ट से यह जानकारी प्राप्त कर लें कि उनके द्वारा चयनित विषय की प्रायोगिक परीक्षा किस तिथि एवं किस पाली में संचालित होगी, जिसमें उन्हें सम्मिलित होना अनिवार्य है।
- परीक्षार्थी के प्रत्येक प्रायोगिक विषय की परीक्षा के लिए 08 पृष्ठों की केवल एक ही उत्तरपुस्तिका मिलेगी। अतिरिक्त उत्तरपुस्तिका नहीं दी जाएगी। परीक्षार्थी उत्तरपुस्तिका लेते ही यह सुनिश्चित कर लें कि इसमें 8 पृष्ठ हैं एवं सही क्रम में हैं।
- उत्तरपुस्तिका प्राप्त होते ही परीक्षार्थी अपने प्रवेश-पत्र तथा उत्तरपुस्तिका पर मुद्रित विवरणों (Details) का मिलान कर यह अवश्य सुनिश्चित हो लें कि जो उत्तरपुस्तिका परीक्षक द्वारा उन्हें दी गई है, वह उनकी ही है। भिन्न विवरणों की उत्तरपुस्तिका प्राप्त होने पर उसे तुरंत परीक्षक को वापस लौटा दिया जाए।
- उत्तरपुस्तिका प्राप्त होने पर परीक्षार्थी उनके आवरण पृष्ठ के पीछे अंकित "परीक्षार्थियों के लिए निर्देश" अवश्य पढ़ें एवं उसका अनुपालन करें।
- परीक्षार्थी अपनी उत्तरपुस्तिका के कवर पृष्ठ के ऊपरी बायें तथा दायें भागों में क्रमांक-(1) में अपने उत्तर देने का माध्यम अंकित करते हुए क्रमांक-(2) में अपना पूर्ण हस्ताक्षर अंकित करें। इसके अलावा अन्य मुद्रित विवरणों में किसी भी प्रकार से कोई छेड़-छाड़ नहीं करें।
- प्रायोगिक परीक्षा की उत्तरपुस्तिका के आवरण पृष्ठ के निचले बायें एवं दायें भागों को परीक्षार्थी द्वारा कदापि नहीं भरा जाएगा। अगर परीक्षार्थी इस भाग को भरते हैं, तो परीक्षार्थी का इस विषय में परीक्षाफल रद्द किया जा सकता है। ये दोनों भाग आंतरिक/बाह्य परीक्षकों को भरने के लिए दिया गया है।
- उत्तरपुस्तिका के पन्नों के दोनों पृष्ठों पर तथा प्रत्येक लाइन पर लिखें एवं पृष्ठों को नष्ट न करें।
- यदि रफ कार्य करने की आवश्यकता हो, तो परीक्षार्थी उत्तरपुस्तिका के अंतिम पृष्ठ पर रफ कार्य करके उसे काट दे/क्रॉस (x) कर दें।
- उत्तरपुस्तिका के आंतरिक पृष्ठों पर दाहिने हाशिए में लाइन खींचकर सादा स्थान छोड़ रखा गया है। शेष स्थान रूल्ड है। परीक्षार्थी दाहिने हाशिए के सादे स्थान में कुछ भी नहीं लिखेंगे, चूंकि यह भाग परीक्षक के उपयोग के लिए है।
- उत्तरपुस्तिका के पृष्ठों को मोड़ें- फाड़ें नहीं तथा बीच-बीच में व्यर्थ ही खाली न छोड़ें।
- प्रश्न-पत्र में दी हुई संख्या के अनुसार अपने उत्तरों की संख्या लिखें।
- व्हाइटनगर, ब्लेड तथा नाखून का इस्तेमाल करना सर्वथा वर्जित है, अन्यथा परीक्षाफल अमान्य कर दिया जाएगा।
- प्रश्नोत्तर के समाप्त होने पर अंतिम में नीचे एक क्षैतिज रेखा खींच दें।
- आंतरिक परीक्षक द्वारा उपलब्ध कराये गए उपस्थिति-पत्रक में परीक्षार्थी द्वारा यथा-स्तम्भ परीक्षा की तिथि अंकित करते हुए उत्तरपुस्तिका की क्रम संख्या लिखकर अपना हस्ताक्षर किया जाएगा। परीक्षार्थी की उपस्थित, अनुपस्थित एवं निष्कासन से संबंधित संगत गोले को नीले/काले पेन से परीक्षक द्वारा भरा जाएगा न कि परीक्षार्थी द्वारा।
- परीक्षार्थी अपनी उत्तरपुस्तिका को आन्तरिक परीक्षक के पास जमा किये बिना परीक्षा भवन न छोड़ें।
- परीक्षा केन्द्र में कैंलकुलेटर, मोबाइल फोन, डियर फोन, पेजर, ब्लूटूथ या इस प्रकार का कोई अन्य इलेक्ट्रॉनिक उपकरण ले जाना सख्त मना है।
- जाँच परीक्षा में गैर-उत्प्रेषित या जाँच परीक्षा में अनुपस्थित छात्र/छात्रा इंटरमीडिएट वार्षिक प्रायोगिक परीक्षा, 2024 में कदापि सम्मिलित नहीं हो सकते हैं।



बिहार विद्यालय परीक्षा समिति, पटना
BIHAR SCHOOL EXAMINATION BOARD, PATNA
इंटरमीडिएट वार्षिक परीक्षा, 2024
INTERMEDIATE ANNUAL EXAMINATION, 2024
प्रायोगिक परीक्षा का प्रवेश पत्र
Admit Card For Practical Examination

संकाय: वाणिज्य
FACULTY: COMMERCE

BSEB UNIQUE Id:- 2221110012675
कॉलेज/+2 स्कूल का नाम GAYA COLLEGE, GAYA
परीक्षार्थी का नाम RAJ KUMAR
माता का नाम SAJO DEVI
पिता का नाम SANJAY MANJHI
वैवाहिक स्थिति Unmarried
परीक्षार्थी का आधार नं० 980140990589 दिव्यांग कोटि NO
सूचीकरण संख्या/वर्ष R-210013325-22 परीक्षार्थी की कोटि REGULAR
रोल कोड 21001 रोल क्रमांक 24020664 लिंग MALE
परीक्षा केंद्र का नाम GAYA COLLEGE, GAYA



प्रायोगिक परीक्षा के विषय (निर्धारित परीक्षा कार्यक्रम सहित)

प्रायोगिक विषय	विषय कोड	विषय का नाम	परीक्षा की तारीख
वैकल्पिक विषय			10/01/2024 to 20/01/2024
अतिरिक्त विषय	218	Entrepreneurship	

राज कुमार

महाविद्यालय / +2 विद्यालय प्रधान का हस्ताक्षर
एवं मुहर

परीक्षा नियंत्रक (उ०मा०)

परीक्षार्थी के लिए आवश्यक निर्देश

- BSEB Unique Id सत्र 2021 - 23 से सूचीकृत हुए परीक्षार्थियों को जारी किया गया है। सत्र 2021 - 23 के पूर्व सत्र के किसी परीक्षार्थी को BSEB Unique Id जारी नहीं किया गया है।
- प्रायोगिक परीक्षा दिनांक 10/01/2024 से 20/01/2024 तक संचालित होगी। केन्द्राधीक्षक दिनांक 10/01/2024 से 20/01/2024 तक की अवधि में परीक्षार्थियों की संख्या के अनुसार तिथि एवं पाली का निर्धारण करके प्रायोगिक परीक्षा केन्द्र पर आवंटित सभी परीक्षार्थियों के प्रायोगिक विषयों की परीक्षा आयोजित करेंगे।
- परीक्षार्थी अपने इस प्रवेश-पत्र में उल्लिखित प्रायोगिक परीक्षा केंद्र पर दिनांक 10-01-2024 को पूर्वाह्न 09:00 बजे अनिवार्य रूप से जाकर परीक्षा केन्द्र के परिसर की सूचना पट्ट से यह जानकारी प्राप्त कर लें कि उनके द्वारा चयनित विषय की प्रायोगिक परीक्षा किस तिथि एवं किस पाली में संचालित होगी, जिसमें उन्हें सम्मिलित होना अनिवार्य है।
- परीक्षार्थी के प्रत्येक प्रायोगिक विषय की परीक्षा के लिए 08 पृष्ठों की केवल एक ही उत्तरपुस्तिका मिलेगी। अतिरिक्त उत्तरपुस्तिका नहीं दी जाएगी। परीक्षार्थी उत्तरपुस्तिका लेते ही यह सुनिश्चित कर लें कि इसमें 8 पृष्ठ हैं एवं सही क्रम में हैं।
- उत्तरपुस्तिका प्राप्त होते ही परीक्षार्थी अपने प्रवेश-पत्र तथा उत्तरपुस्तिका पर मुद्रित विवरणों (Details) का मिलान कर यह अवश्य सुनिश्चित हो लें कि जो उत्तरपुस्तिका परीक्षक द्वारा उन्हें दी गई है, वह उन्हीं की है। भिन्न विवरणों की उत्तरपुस्तिका प्राप्त होने पर उसे तुरंत परीक्षक को वापस लौटा दिया जाए।
- उत्तरपुस्तिका प्राप्त होने पर परीक्षार्थी उनके आवरण पृष्ठ के पीछे अंकित "परीक्षार्थियों के लिए निर्देश" अवश्य पढ़ें एवं उसका अनुपालन करें।
- परीक्षार्थी अपनी उत्तरपुस्तिका के कवर पृष्ठ के ऊपरी बायें तथा दायें भागों में क्रमांक-(1) में अपने उत्तर देने का माध्यम अंकित करते हुए क्रमांक-(2) में अपना पूर्ण हस्ताक्षर अंकित करें। इसके अलावा अन्य मुद्रित विवरणों में किसी भी प्रकार से कोई छेड़-छाड़ नहीं करें।
- प्रायोगिक परीक्षा की उत्तरपुस्तिका के आवरण पृष्ठ के निचले बायें एवं दायें भागों को परीक्षार्थी द्वारा कदापि नहीं भरा जाएगा। अगर परीक्षार्थी इस भाग को भरते हैं, तो परीक्षार्थी का इस विषय में परीक्षाफल रद्द किया जा सकता है। ये दोनों भाग आंतरिक/बाह्य परीक्षकों को भरने के लिए दिया गया है।
- उत्तरपुस्तिका के पन्नों के दोनों पृष्ठों पर तथा प्रत्येक लाइन पर लिखें एवं पृष्ठों को नष्ट न करें।
- यदि रफ कार्य करने की आवश्यकता हो, तो परीक्षार्थी उत्तरपुस्तिका के अंतिम पृष्ठ पर रफ कार्य करके उसे काट दे/क्रॉस (x) कर दें।
- उत्तरपुस्तिका के आंतरिक पृष्ठों पर दाहिने हाशिए में लाइन खींचकर सादा स्थान छोड़ रखा गया है। शेष स्थान रूल्ड है। परीक्षार्थी दाहिने हाशिए के सादे स्थान में कुछ भी नहीं लिखेंगे, चूंकि यह भाग परीक्षक के उपयोग के लिए है।
- उत्तरपुस्तिका के पृष्ठों को मोड़ें- फाड़ें नहीं तथा बीच-बीच में व्यर्थ ही खाली न छोड़ें।
- प्रश्न-पत्र में दी हुई संख्या के अनुसार अपने उत्तरों की संख्या लिखें।
- व्हाइटनगर, ब्लेड तथा नाखून का इस्तेमाल करना सर्वथा वर्जित है, अन्यथा परीक्षाफल अमान्य कर दिया जाएगा।
- प्रश्नोत्तर के समाप्त होने पर अंतिम में नीचे एक क्षैतिज रेखा खींच दें।
- आंतरिक परीक्षक द्वारा उपलब्ध कराये गए उपस्थिति-पत्रक में परीक्षार्थी द्वारा यथा-स्तम्भ परीक्षा की तिथि अंकित करते हुए उत्तरपुस्तिका की क्रम संख्या लिखकर अपना हस्ताक्षर किया जाएगा। परीक्षार्थी की उपस्थित, अनुपस्थित एवं निष्कासन से संबंधित संगत गोले को नीले/काले पेन से परीक्षक द्वारा भरा जाएगा न कि परीक्षार्थी द्वारा।
- परीक्षार्थी अपनी उत्तरपुस्तिका को आन्तरिक परीक्षक के पास जमा किये बिना परीक्षा भवन न छोड़ें।
- परीक्षा केन्द्र में कैंलकुलेटर, मोबाइल फोन, डायर फोन, पेजर, ब्लूटूथ या इस प्रकार का कोई अन्य इलेक्ट्रॉनिक उपकरण ले जाना सख्त मना है।
- जाँच परीक्षा में गैर-उत्प्रेषित या जाँच परीक्षा में अनुपस्थित छात्र/छात्रा इंटरमीडिएट वार्षिक प्रायोगिक परीक्षा, 2024 में कदापि सम्मिलित नहीं हो सकते हैं।



बिहार विद्यालय परीक्षा समिति, पटना
BIHAR SCHOOL EXAMINATION BOARD, PATNA
इंटरमीडिएट वार्षिक परीक्षा, 2024
INTERMEDIATE ANNUAL EXAMINATION, 2024
प्रायोगिक परीक्षा का प्रवेश पत्र
Admit Card For Practical Examination

संकाय: वाणिज्य
FACULTY: COMMERCE

BSEB UNIQUE Id:- 2222110010791
कॉलेज/+2 स्कूल का नाम GAYA COLLEGE, GAYA
परीक्षार्थी का नाम RAKHI KUMARI
माता का नाम SHAKUNTLA DEVI
पिता का नाम JITENDRA PRASAD
वैवाहिक स्थिति Unmarried
परीक्षार्थी का आधार नं० 663123741551 दिव्यांग कोटि NO
सूचीकरण संख्या/वर्ष R-210013334-22 परीक्षार्थी की कोटि REGULAR
रोल कोड 21001 रोल क्रमांक 24020273 लिंग FEMALE
परीक्षा केंद्र का नाम GAYA COLLEGE, GAYA



प्रायोगिक परीक्षा के विषय (निर्धारित परीक्षा कार्यक्रम सहित)

प्रायोगिक विषय	विषय कोड	विषय का नाम	परीक्षा की तारीख
वैकल्पिक विषय	218	ENTREPRENEURSHIP	10/01/2024 to 20/01/2024
अतिरिक्त विषय			

संजीव कुमार

महाविद्यालय / +2 विद्यालय प्रधान का हस्ताक्षर
एवं मुहर

परीक्षा नियंत्रक (30मा0)

परीक्षार्थी के लिए आवश्यक निर्देश

- BSEB Unique Id सत्र 2021 - 23 से सूचीकृत हुए परीक्षार्थियों को जारी किया गया है। सत्र 2021 - 23 के पूर्व सत्र के किसी परीक्षार्थी को BSEB Unique Id जारी नहीं किया गया है।
- प्रायोगिक परीक्षा दिनांक 10/01/2024 से 20/01/2024 तक संचालित होगी। केन्द्राधीक्षक दिनांक 10/01/2024 से 20/01/2024 तक की अवधि में परीक्षार्थियों की संख्या के अनुसार तिथि एवं पाली का निर्धारण करके प्रायोगिक परीक्षा केन्द्र पर आवंटित सभी परीक्षार्थियों के प्रायोगिक विषयों की परीक्षा आयोजित करेंगे।
- परीक्षार्थी अपने इस प्रवेश-पत्र में उल्लिखित प्रायोगिक परीक्षा केंद्र पर दिनांक 10-01-2024 को पूर्वाह्न 09:00 बजे अनिवार्य रूप से जाकर परीक्षा केन्द्र के परिसर की सूचना पट्ट से यह जानकारी प्राप्त कर लें कि उनके द्वारा चयनित विषय की प्रायोगिक परीक्षा किस तिथि एवं किस पाली में संचालित होगी, जिसमें उन्हें सम्मिलित होना अनिवार्य है।
- परीक्षार्थी के प्रत्येक प्रायोगिक विषय की परीक्षा के लिए 08 पृष्ठों की केवल एक ही उत्तरपुस्तिका मिलेगी। अतिरिक्त उत्तरपुस्तिका नहीं दी जाएगी। परीक्षार्थी उत्तरपुस्तिका लेते ही यह सुनिश्चित कर लें कि इसमें 8 पृष्ठ हैं एवं सही क्रम में हैं।
- उत्तरपुस्तिका प्राप्त होते ही परीक्षार्थी अपने प्रवेश-पत्र तथा उत्तरपुस्तिका पर मुद्रित विवरणों (Details) का मिलान कर यह अवश्य सुनिश्चित हो लें कि जो उत्तरपुस्तिका परीक्षक द्वारा उन्हें दी गई है, वह उन्हीं की है। भिन्न विवरणों की उत्तरपुस्तिका प्राप्त होने पर उसे तुरंत परीक्षक को वापस लौटा दिया जाए।
- उत्तरपुस्तिका प्राप्त होने पर परीक्षार्थी उनके आवरण पृष्ठ के पीछे अंकित "परीक्षार्थियों के लिए निर्देश" अवश्य पढ़ें एवं उसका अनुपालन करें।
- परीक्षार्थी अपनी उत्तरपुस्तिका के कवर पृष्ठ के ऊपरी बायें तथा दायें भागों में क्रमांक-(1) में अपने उत्तर देने का माध्यम अंकित करते हुए क्रमांक-(2) में अपना पूर्ण हस्ताक्षर अंकित करें। इसके अलावा अन्य मुद्रित विवरणों में किसी भी प्रकार से कोई छेड़-छाड़ नहीं करें।
- प्रायोगिक परीक्षा की उत्तरपुस्तिका के आवरण पृष्ठ के निचले बायें एवं दायें भागों को परीक्षार्थी द्वारा कदापि नहीं भरा जाएगा। अगर परीक्षार्थी इस भाग को भरते हैं, तो परीक्षार्थी का इस विषय में परीक्षाफल रद्द किया जा सकता है। ये दोनों भाग आंतरिक/बाह्य परीक्षकों को भरने के लिए दिया गया है।
- उत्तरपुस्तिका के पन्नों के दोनों पृष्ठों पर तथा प्रत्येक लाइन पर लिखें एवं पृष्ठों को नष्ट न करें।
- यदि रफ कार्य करने की आवश्यकता हो, तो परीक्षार्थी उत्तरपुस्तिका के अंतिम पृष्ठ पर रफ कार्य करके उसे काट दे/क्रॉस (x) कर दें।
- उत्तरपुस्तिका के आंतरिक पृष्ठों पर दाहिने हाशिए में लाइन खींचकर सादा स्थान छोड़ रखा गया है। शेष स्थान रून्ड है। परीक्षार्थी दाहिने हाशिए के सादे स्थान में कुछ भी नहीं लिखेंगे, चूंकि यह भाग परीक्षक के उपयोग के लिए है।
- उत्तरपुस्तिका के पृष्ठों को मोड़ें- फाड़ें नहीं तथा बीच-बीच में व्यर्थ ही खाली न छोड़ें।
- प्रश्न-पत्र में दी हुई संख्या के अनुसार अपने उत्तरों की संख्या लिखें।
- व्हाइटनगर, ब्लेड तथा नाखून का इस्तेमाल करना सर्वथा वर्जित है, अन्यथा परीक्षाफल अमान्य कर दिया जाएगा।
- प्रश्नोत्तर के समाप्त होने पर अंतिम में नीचे एक क्षैतिज रेखा खींच दें।
- आंतरिक परीक्षक द्वारा उपलब्ध कराये गए उपस्थिति-पत्रक में परीक्षार्थी द्वारा यथा-स्तम्भ परीक्षा की तिथि अंकित करते हुए उत्तरपुस्तिका की क्रम संख्या लिखकर अपना हस्ताक्षर किया जाएगा। परीक्षार्थी की उपस्थित, अनुपस्थित एवं निष्कासन से संबंधित संगत गोले को नीले/काले पेन से परीक्षक द्वारा भरा जाएगा न कि परीक्षार्थी द्वारा।
- परीक्षार्थी अपनी उत्तरपुस्तिका को आन्तरिक परीक्षक के पास जमा किये बिना परीक्षा भवन न छोड़ें।
- परीक्षा केन्द्र में कैलकुलेटर, मोबाइल फोन, इयर फोन, पेजर, ब्लूटूथ या इस प्रकार का कोई अन्य इलेक्ट्रॉनिक उपकरण ले जाना सख्त मना है।
- जाँच परीक्षा में गैर-उत्प्रेषित या जाँच परीक्षा में अनुपस्थित छात्र/छात्रा इंटरमीडिएट वार्षिक प्रायोगिक परीक्षा, 2024 में कदापि सम्मिलित नहीं हो सकते हैं।



बिहार विद्यालय परीक्षा समिति, पटना
BIHAR SCHOOL EXAMINATION BOARD, PATNA
इंटरमीडिएट वार्षिक परीक्षा, 2024
INTERMEDIATE ANNUAL EXAMINATION, 2024
प्रायोगिक परीक्षा का प्रवेश पत्र
Admit Card For Practical Examination

संकाय: वाणिज्य
FACULTY: COMMERCE

BSEB UNIQUE Id:- 2222110010806
कॉलेज/+2 स्कूल का नाम GAYA COLLEGE, GAYA
परीक्षार्थी का नाम RAUNAK SHARMA
माता का नाम RANJEETA DEVI
पिता का नाम SHIV SHANKAR KUMAR
वैवाहिक स्थिति Unmarried
परीक्षार्थी का आधार नं० 506663653640 दिव्यांग कोटि NO
सूचीकरण संख्या/वर्ष R-210013341-22 परीक्षार्थी की कोटि REGULAR
रोल कोड 21001 रोल क्रमांक 24020179 लिंग FEMALE
परीक्षा केंद्र का नाम GAYA COLLEGE, GAYA



Raunak Sharma

प्रायोगिक परीक्षा के विषय (निर्धारित परीक्षा कार्यक्रम सहित)

प्रायोगिक विषय	विषय कोड	विषय का नाम	परीक्षा की तारीख
वैकल्पिक विषय	218	ENTREPRENEURSHIP	10/01/2024 to 20/01/2024
अतिरिक्त विषय			

संजीव कुमार

महाविद्यालय / +2 विद्यालय प्रधान का हस्ताक्षर
एवं मुहर

परीक्षा नियंत्रक (उ०मा०)

परीक्षार्थी के लिए आवश्यक निर्देश

- BSEB Unique Id सत्र 2021 - 23 से सूचीकृत हुए परीक्षार्थियों को जारी किया गया है। सत्र 2021 - 23 के पूर्व सत्र के किसी परीक्षार्थी को BSEB Unique Id जारी नहीं किया गया है।
- प्रायोगिक परीक्षा दिनांक 10/01/2024 से 20/01/2024 तक संचालित होगी। केन्द्राधीक्षक दिनांक 10/01/2024 से 20/01/2024 तक की अवधि में परीक्षार्थियों की संख्या के अनुसार तिथि एवं पाली का निर्धारण करके प्रायोगिक परीक्षा केन्द्र पर आवंटित सभी परीक्षार्थियों के प्रायोगिक विषयों की परीक्षा आयोजित करेंगे।
- परीक्षार्थी अपने इस प्रवेश-पत्र में उल्लिखित प्रायोगिक परीक्षा केंद्र पर दिनांक 10-01-2024 को पूर्वाह्न 09:00 बजे अनिवार्य रूप से जाकर परीक्षा केन्द्र के परिसर की सूचना पट्ट से यह जानकारी प्राप्त कर लें कि उनके द्वारा चयनित विषय की प्रायोगिक परीक्षा किस तिथि एवं किस पाली में संचालित होगी, जिसमें उन्हें सम्मिलित होना अनिवार्य है।
- परीक्षार्थी के प्रत्येक प्रायोगिक विषय की परीक्षा के लिए 08 पृष्ठों की केवल एक ही उत्तरपुस्तिका मिलेगी। अतिरिक्त उत्तरपुस्तिका नहीं दी जाएगी। परीक्षार्थी उत्तरपुस्तिका लेते ही यह सुनिश्चित कर लें कि इसमें 8 पृष्ठ हैं एवं सही क्रम में हैं।
- उत्तरपुस्तिका प्राप्त होते ही परीक्षार्थी अपने प्रवेश-पत्र तथा उत्तरपुस्तिका पर मुद्रित विवरणों (Details) का मिलान कर यह अवश्य सुनिश्चित हो लें कि जो उत्तरपुस्तिका परीक्षक द्वारा उन्हें दी गई है, वह उन्हीं की है। भिन्न विवरणों की उत्तरपुस्तिका प्राप्त होने पर उसे तुरंत परीक्षक को वापस लौटा दिया जाए।
- उत्तरपुस्तिका प्राप्त होने पर परीक्षार्थी उनके आवरण पृष्ठ के पीछे अंकित "परीक्षार्थियों के लिए निर्देश" अवश्य पढ़ें एवं उसका अनुपालन करें।
- परीक्षार्थी अपनी उत्तरपुस्तिका के कवर पृष्ठ के ऊपरी बायें तथा दायें भागों में क्रमांक-(1) में अपने उत्तर देने का माध्यम अंकित करते हुए क्रमांक-(2) में अपना पूर्ण हस्ताक्षर अंकित करें। इसके अलावा अन्य मुद्रित विवरणों में किसी भी प्रकार से कोई छेड़-छाड़ नहीं करें।
- प्रायोगिक परीक्षा की उत्तरपुस्तिका के आवरण पृष्ठ के निचले बायें एवं दायें भागों को परीक्षार्थी द्वारा कदापि नहीं भरा जाएगा। अगर परीक्षार्थी इस भाग को भरते हैं, तो परीक्षार्थी का इस विषय में परीक्षाफल रद्द किया जा सकता है। ये दोनों भाग आंतरिक/बाह्य परीक्षकों को भरने के लिए दिया गया है।
- उत्तरपुस्तिका के पन्नों के दोनों पृष्ठों पर तथा प्रत्येक लाइन पर लिखें एवं पृष्ठों को नष्ट न करें।
- यदि रफ कार्य करने की आवश्यकता हो, तो परीक्षार्थी उत्तरपुस्तिका के अंतिम पृष्ठ पर रफ कार्य करके उसे काट दे/क्रॉस (x) कर दें।
- उत्तरपुस्तिका के आंतरिक पृष्ठों पर दाहिने हाशिए में लाइन खींचकर सादा स्थान छोड़ रखा गया है। शेष स्थान रूल्ड है। परीक्षार्थी दाहिने हाशिए के सादे स्थान में कुछ भी नहीं लिखेंगे, चूंकि यह भाग परीक्षक के उपयोग के लिए है।
- उत्तरपुस्तिका के पृष्ठों को मोड़ें- फाड़ें नहीं तथा बीच-बीच में व्यर्थ ही खाली न छोड़ें।
- प्रश्न-पत्र में दी हुई संख्या के अनुसार अपने उत्तरों की संख्या लिखें।
- व्हाइटनगर, ब्लेड तथा नाखून का इस्तेमाल करना सर्वथा वर्जित है, अन्यथा परीक्षाफल अमान्य कर दिया जाएगा।
- प्रश्नोत्तर के समाप्त होने पर अंतिम में नीचे एक क्षैतिज रेखा खींच दें।
- आंतरिक परीक्षक द्वारा उपलब्ध कराये गए उपस्थिति-पत्रक में परीक्षार्थी द्वारा यथा-स्तम्भ परीक्षा की तिथि अंकित करते हुए उत्तरपुस्तिका की क्रम संख्या लिखकर अपना हस्ताक्षर किया जाएगा। परीक्षार्थी की उपस्थित, अनुपस्थित एवं निष्कासन से संबंधित संगत गोले को नीले/काले पेन से परीक्षक द्वारा भरा जाएगा न कि परीक्षार्थी द्वारा।
- परीक्षार्थी अपनी उत्तरपुस्तिका को आन्तरिक परीक्षक के पास जमा किये बिना परीक्षा भवन न छोड़ें।
- परीक्षा केन्द्र में कैलकुलेटर, मोबाइल फोन, डायर फोन, पेजर, ब्लूटूथ या इस प्रकार का कोई अन्य इलेक्ट्रॉनिक उपकरण ले जाना सख्त मना है।
- जाँच परीक्षा में गैर-उत्प्रेषित या जाँच परीक्षा में अनुपस्थित छात्र/छात्रा इंटरमीडिएट वार्षिक प्रायोगिक परीक्षा, 2024 में कदापि सम्मिलित नहीं हो सकते हैं।



बिहार विद्यालय परीक्षा समिति, पटना
BIHAR SCHOOL EXAMINATION BOARD, PATNA
इंटरमीडिएट वार्षिक परीक्षा, 2024
INTERMEDIATE ANNUAL EXAMINATION, 2024
प्रायोगिक परीक्षा का प्रवेश पत्र
Admit Card For Practical Examination

संकाय: वाणिज्य
FACULTY: COMMERCE

BSEB UNIQUE Id:- 2221110012823
कॉलेज/+2 स्कूल का नाम GAYA COLLEGE, GAYA
परीक्षार्थी का नाम RAVI RAJ SINGH
माता का नाम SITA DEVI
पिता का नाम PANKAJ SINGH
वैवाहिक स्थिति Unmarried
परीक्षार्थी का आधार नं० 211006799735 दिव्यांग कोटि NO
सूचीकरण संख्या/वर्ष R-210013350-22 परीक्षार्थी की कोटि REGULAR
रोल कोड 21001 रोल क्रमांक 24020716 लिंग MALE
परीक्षा केंद्र का नाम GAYA COLLEGE, GAYA



प्रायोगिक परीक्षा के विषय (निर्धारित परीक्षा कार्यक्रम सहित)

प्रायोगिक विषय	विषय कोड	विषय का नाम	परीक्षा की तारीख
वैकल्पिक विषय			10/01/2024 to 20/01/2024
अतिरिक्त विषय	218	Entrepreneurship	

संजय कुमार

महाविद्यालय / +2 विद्यालय प्रधान का हस्ताक्षर
एवं मुहर

परीक्षा नियंत्रक (उ०मा०)

परीक्षार्थी के लिए आवश्यक निर्देश

- BSEB Unique Id सत्र 2021 - 23 से सूचीकृत हुए परीक्षार्थियों को जारी किया गया है। सत्र 2021 - 23 के पूर्व सत्र के किसी परीक्षार्थी को BSEB Unique Id जारी नहीं किया गया है।
- प्रायोगिक परीक्षा दिनांक 10/01/2024 से 20/01/2024 तक संचालित होगी। केन्द्राधीक्षक दिनांक 10/01/2024 से 20/01/2024 तक की अवधि में परीक्षार्थियों की संख्या के अनुसार तिथि एवं पाली का निर्धारण करके प्रायोगिक परीक्षा केन्द्र पर आवंटित सभी परीक्षार्थियों के प्रायोगिक विषयों की परीक्षा आयोजित करेंगे।
- परीक्षार्थी अपने इस प्रवेश-पत्र में उल्लिखित प्रायोगिक परीक्षा केन्द्र पर दिनांक 10-01-2024 को पूर्वाह्न 09:00 बजे अनिवार्य रूप से जाकर परीक्षा केन्द्र के परिसर की सूचना पट्ट से यह जानकारी प्राप्त कर लें कि उनके द्वारा चयनित विषय की प्रायोगिक परीक्षा किस तिथि एवं किस पाली में संचालित होगी, जिसमें उन्हें सम्मिलित होना अनिवार्य है।
- परीक्षार्थी के प्रत्येक प्रायोगिक विषय की परीक्षा के लिए 08 पृष्ठों की केवल एक ही उत्तरपुस्तिका मिलेगी। अतिरिक्त उत्तरपुस्तिका नहीं दी जाएगी। परीक्षार्थी उत्तरपुस्तिका लेते ही यह सुनिश्चित कर लें कि इसमें 8 पृष्ठ हैं एवं सही क्रम में हैं।
- उत्तरपुस्तिका प्राप्त होते ही परीक्षार्थी अपने प्रवेश-पत्र तथा उत्तरपुस्तिका पर मुद्रित विवरणों (Details) का मिलान कर यह अवश्य सुनिश्चित हो लें कि जो उत्तरपुस्तिका परीक्षक द्वारा उन्हें दी गई है, वह उन्हीं की है। भिन्न विवरणों की उत्तरपुस्तिका प्राप्त होने पर उसे तुरंत परीक्षक को वापस लौटा दिया जाए।
- उत्तरपुस्तिका प्राप्त होने पर परीक्षार्थी उनके आवरण पृष्ठ के पीछे अंकित "परीक्षार्थियों के लिए निर्देश" अवश्य पढ़ें एवं उसका अनुपालन करें।
- परीक्षार्थी अपनी उत्तरपुस्तिका के कवर पृष्ठ के ऊपरी बायें तथा दायें भागों में क्रमांक-(1) में अपने उत्तर देने का माध्यम अंकित करते हुए क्रमांक-(2) में अपना पूर्ण हस्ताक्षर अंकित करें। इसके अलावा अन्य मुद्रित विवरणों में किसी भी प्रकार से कोई छेड़-छाड़ नहीं करें।
- प्रायोगिक परीक्षा की उत्तरपुस्तिका के आवरण पृष्ठ के निचले बायें एवं दायें भागों को परीक्षार्थी द्वारा कदापि नहीं भरा जाएगा। अगर परीक्षार्थी इस भाग को भरते हैं, तो परीक्षार्थी का इस विषय में परीक्षाफल रद्द किया जा सकता है। ये दोनों भाग आंतरिक/बाह्य परीक्षकों को भरने के लिए दिया गया है।
- उत्तरपुस्तिका के पन्नों के दोनों पृष्ठों पर तथा प्रत्येक लाइन पर लिखें एवं पृष्ठों को नष्ट न करें।
- यदि रफ कार्य करने की आवश्यकता हो, तो परीक्षार्थी उत्तरपुस्तिका के अंतिम पृष्ठ पर रफ कार्य करके उसे काट दे/क्रॉस (x) कर दें।
- उत्तरपुस्तिका के आंतरिक पृष्ठों पर दाहिने हाशिए में लाइन खींचकर सादा स्थान छोड़ रखा गया है। शेष स्थान रूल्ड है। परीक्षार्थी दाहिने हाशिए के सादे स्थान में कुछ भी नहीं लिखेंगे, चूंकि यह भाग परीक्षक के उपयोग के लिए है।
- उत्तरपुस्तिका के पृष्ठों को मोड़ें- फाड़ें नहीं तथा बीच-बीच में व्यर्थ ही खाली न छोड़ें।
- प्रश्न-पत्र में दी हुई संख्या के अनुसार अपने उत्तरों की संख्या लिखें।
- व्हाइटनगर, ब्लेड तथा नाखून का इस्तेमाल करना सर्वथा वर्जित है, अन्यथा परीक्षाफल अमान्य कर दिया जाएगा।
- प्रश्नोत्तर के समाप्त होने पर अंतिम में नीचे एक क्षैतिज रेखा खींच दें।
- आंतरिक परीक्षक द्वारा उपलब्ध कराये गए उपस्थिति-पत्रक में परीक्षार्थी द्वारा यथा-स्तम्भ परीक्षा की तिथि अंकित करते हुए उत्तरपुस्तिका की क्रम संख्या लिखकर अपना हस्ताक्षर किया जाएगा। परीक्षार्थी की उपस्थित, अनुपस्थित एवं निष्कासन से संबंधित संगत गोले को नीले/काले पेन से परीक्षक द्वारा भरा जाएगा न कि परीक्षार्थी द्वारा।
- परीक्षार्थी अपनी उत्तरपुस्तिका को आन्तरिक परीक्षक के पास जमा किये बिना परीक्षा भवन न छोड़ें।
- परीक्षा केन्द्र में कैंलकुलेटर, मोबाइल फोन, डियर फोन, पेजर, ब्लूटूथ या इस प्रकार का कोई अन्य इलेक्ट्रॉनिक उपकरण ले जाना सख्त मना है।
- जाँच परीक्षा में गैर-उत्प्रेषित या जाँच परीक्षा में अनुपस्थित छात्र/छात्रा इंटरमीडिएट वार्षिक प्रायोगिक परीक्षा, 2024 में कदापि सम्मिलित नहीं हो सकते हैं।



बिहार विद्यालय परीक्षा समिति, पटना
BIHAR SCHOOL EXAMINATION BOARD, PATNA
इंटरमीडिएट वार्षिक परीक्षा, 2024
INTERMEDIATE ANNUAL EXAMINATION, 2024
प्रायोगिक परीक्षा का प्रवेश पत्र
Admit Card For Practical Examination

संकाय: वाणिज्य
FACULTY: COMMERCE

BSEB UNIQUE Id:- 2222110010785
कॉलेज/+2 स्कूल का नाम GAYA COLLEGE, GAYA
परीक्षार्थी का नाम RAJANI KUMARI
माता का नाम SONI DEVI
पिता का नाम RAJKUMAR
वैवाहिक स्थिति Unmarried
परीक्षार्थी का आधार नं० 650500114594 दिव्यांग कोटि NO
सूचीकरण संख्या/वर्ष R-210013329-22 परीक्षार्थी की कोटि REGULAR
रोल कोड 21001 रोल क्रमांक 24020291 लिंग FEMALE
परीक्षा केंद्र का नाम GAYA COLLEGE, GAYA



प्रायोगिक परीक्षा के विषय (निर्धारित परीक्षा कार्यक्रम सहित)

प्रायोगिक विषय	विषय कोड	विषय का नाम	परीक्षा की तारीख
वैकल्पिक विषय	218	ENTREPRENEURSHIP	10/01/2024 to 20/01/2024
अतिरिक्त विषय			

संजीव कुमार

महाविद्यालय / +2 विद्यालय प्रधान का हस्ताक्षर
एवं मुहर

परीक्षा नियंत्रक (उ०मा०)

परीक्षार्थी के लिए आवश्यक निर्देश

- BSEB Unique Id सत्र 2021 - 23 से सूचीकृत हुए परीक्षार्थियों को जारी किया गया है। सत्र 2021 - 23 के पूर्व सत्र के किसी परीक्षार्थी को BSEB Unique Id जारी नहीं किया गया है।
- प्रायोगिक परीक्षा दिनांक 10/01/2024 से 20/01/2024 तक संचालित होगी। केन्द्राधीक्षक दिनांक 10/01/2024 से 20/01/2024 तक की अवधि में परीक्षार्थियों की संख्या के अनुसार तिथि एवं पाली का निर्धारण करके प्रायोगिक परीक्षा केन्द्र पर आवंटित सभी परीक्षार्थियों के प्रायोगिक विषयों की परीक्षा आयोजित करेंगे।
- परीक्षार्थी अपने इस प्रवेश-पत्र में उल्लिखित प्रायोगिक परीक्षा केंद्र पर दिनांक 10-01-2024 को पूर्वाह्न 09:00 बजे अनिवार्य रूप से जाकर परीक्षा केन्द्र के परिसर की सूचना पट्ट से यह जानकारी प्राप्त कर लें कि उनके द्वारा चयनित विषय की प्रायोगिक परीक्षा किस तिथि एवं किस पाली में संचालित होगी, जिसमें उन्हें सम्मिलित होना अनिवार्य है।
- परीक्षार्थी के प्रत्येक प्रायोगिक विषय की परीक्षा के लिए 08 पृष्ठों की केवल एक ही उत्तरपुस्तिका मिलेगी। अतिरिक्त उत्तरपुस्तिका नहीं दी जाएगी। परीक्षार्थी उत्तरपुस्तिका लेते ही यह सुनिश्चित कर लें कि इसमें 8 पृष्ठ हैं एवं सही क्रम में हैं।
- उत्तरपुस्तिका प्राप्त होते ही परीक्षार्थी अपने प्रवेश-पत्र तथा उत्तरपुस्तिका पर मुद्रित विवरणों (Details) का मिलान कर यह अवश्य सुनिश्चित हो लें कि जो उत्तरपुस्तिका परीक्षक द्वारा उन्हें दी गई है, वह उन्हीं की है। भिन्न विवरणों की उत्तरपुस्तिका प्राप्त होने पर उसे तुरंत परीक्षक को वापस लौटा दिया जाए।
- उत्तरपुस्तिका प्राप्त होने पर परीक्षार्थी उनके आवरण पृष्ठ के पीछे अंकित "परीक्षार्थियों के लिए निर्देश" अवश्य पढ़ें एवं उसका अनुपालन करें।
- परीक्षार्थी अपनी उत्तरपुस्तिका के कवर पृष्ठ के ऊपरी बायें तथा दायें भागों में क्रमांक-(1) में अपने उत्तर देने का माध्यम अंकित करते हुए क्रमांक-(2) में अपना पूर्ण हस्ताक्षर अंकित करें। इसके अलावा अन्य मुद्रित विवरणों में किसी भी प्रकार से कोई छेड़-छाड़ नहीं करें।
- प्रायोगिक परीक्षा की उत्तरपुस्तिका के आवरण पृष्ठ के निचले बायें एवं दायें भागों को परीक्षार्थी द्वारा कदापि नहीं भरा जाएगा। अगर परीक्षार्थी इस भाग को भरते हैं, तो परीक्षार्थी का इस विषय में परीक्षाफल रद्द किया जा सकता है। ये दोनों भाग आंतरिक/बाह्य परीक्षकों को भरने के लिए दिया गया है।
- उत्तरपुस्तिका के पन्नों के दोनों पृष्ठों पर तथा प्रत्येक लाइन पर लिखें एवं पृष्ठों को नष्ट न करें।
- यदि रफ कार्य करने की आवश्यकता हो, तो परीक्षार्थी उत्तरपुस्तिका के अंतिम पृष्ठ पर रफ कार्य करके उसे काट दे/क्रॉस (x) कर दें।
- उत्तरपुस्तिका के आंतरिक पृष्ठों पर दाहिने हाशिए में लाइन खींचकर सादा स्थान छोड़ रखा गया है। शेष स्थान रूल्ड है। परीक्षार्थी दाहिने हाशिए के सादे स्थान में कुछ भी नहीं लिखेंगे, चूंकि यह भाग परीक्षक के उपयोग के लिए है।
- उत्तरपुस्तिका के पृष्ठों को मोड़ें- फाड़ें नहीं तथा बीच-बीच में व्यर्थ ही खाली न छोड़ें।
- प्रश्न-पत्र में दी हुई संख्या के अनुसार अपने उत्तरों की संख्या लिखें।
- व्हाइटनगर, ब्लेड तथा नाखून का इस्तेमाल करना सर्वथा वर्जित है, अन्यथा परीक्षाफल अमान्य कर दिया जाएगा।
- प्रश्नोत्तर के समाप्त होने पर अंतिम में नीचे एक क्षैतिज रेखा खींच दें।
- आंतरिक परीक्षक द्वारा उपलब्ध कराये गए उपस्थिति-पत्रक में परीक्षार्थी द्वारा यथा-स्तम्भ परीक्षा की तिथि अंकित करते हुए उत्तरपुस्तिका की क्रम संख्या लिखकर अपना हस्ताक्षर किया जाएगा। परीक्षार्थी की उपस्थित, अनुपस्थित एवं निष्कासन से संबंधित संगत गोले को नीले/काले पेन से परीक्षक द्वारा भरा जाएगा न कि परीक्षार्थी द्वारा।
- परीक्षार्थी अपनी उत्तरपुस्तिका को आन्तरिक परीक्षक के पास जमा किये बिना परीक्षा भवन न छोड़ें।
- परीक्षा केन्द्र में कैलकुलेटर, मोबाइल फोन, डायर फोन, पेजर, ब्लूटूथ या इस प्रकार का कोई अन्य इलेक्ट्रॉनिक उपकरण ले जाना सख्त मना है।
- जाँच परीक्षा में गैर-उत्प्रेषित या जाँच परीक्षा में अनुपस्थित छात्र/छात्रा इंटरमीडिएट वार्षिक प्रायोगिक परीक्षा, 2024 में कदापि सम्मिलित नहीं हो सकते हैं।



बिहार विद्यालय परीक्षा समिति, पटना
BIHAR SCHOOL EXAMINATION BOARD, PATNA
इंटरमीडिएट वार्षिक परीक्षा, 2024
INTERMEDIATE ANNUAL EXAMINATION, 2024
प्रायोगिक परीक्षा का प्रवेश पत्र
Admit Card For Practical Examination

संकाय: वाणिज्य
FACULTY: COMMERCE

BSEB UNIQUE Id:- 2221110012782
कॉलेज/+2 स्कूल का नाम GAYA COLLEGE, GAYA
परीक्षार्थी का नाम RAUSHAN KUMAR
माता का नाम SUNITA DEVI
पिता का नाम RAMU PASWAN
वैवाहिक स्थिति Unmarried
परीक्षार्थी का आधार नं० 704686442614 दिव्यांग कोटि NO
सूचीकरण संख्या/वर्ष R-210013343-22 परीक्षार्थी की कोटि REGULAR
रोल कोड 21001 रोल क्रमांक 24020745 लिंग MALE
परीक्षा केंद्र का नाम GAYA COLLEGE, GAYA



प्रायोगिक परीक्षा के विषय (निर्धारित परीक्षा कार्यक्रम सहित)

प्रायोगिक विषय	विषय कोड	विषय का नाम	परीक्षा की तारीख
वैकल्पिक विषय			10/01/2024 to 20/01/2024
अतिरिक्त विषय	218	Entrepreneurship	

संजीव कुमार

महाविद्यालय / +2 विद्यालय प्रधान का हस्ताक्षर
एवं मुहर

परीक्षा नियंत्रक (उ०मा०)

परीक्षार्थी के लिए आवश्यक निर्देश

- BSEB Unique Id सत्र 2021 - 23 से सूचीकृत हुए परीक्षार्थियों को जारी किया गया है। सत्र 2021 - 23 के पूर्व सत्र के किसी परीक्षार्थी को BSEB Unique Id जारी नहीं किया गया है।
- प्रायोगिक परीक्षा दिनांक 10/01/2024 से 20/01/2024 तक संचालित होगी। केन्द्राधीक्षक दिनांक 10/01/2024 से 20/01/2024 तक की अवधि में परीक्षार्थियों की संख्या के अनुसार तिथि एवं पाली का निर्धारण करके प्रायोगिक परीक्षा केन्द्र पर आवंटित सभी परीक्षार्थियों के प्रायोगिक विषयों की परीक्षा आयोजित करेंगे।
- परीक्षार्थी अपने इस प्रवेश-पत्र में उल्लिखित प्रायोगिक परीक्षा केन्द्र पर दिनांक 10-01-2024 को पूर्वाह्न 09:00 बजे अनिवार्य रूप से जाकर परीक्षा केन्द्र के परिसर की सूचना पट्ट से यह जानकारी प्राप्त कर लेंगे कि उनके द्वारा चयनित विषय की प्रायोगिक परीक्षा किस तिथि एवं किस पाली में संचालित होगी, जिसमें उन्हें सम्मिलित होना अनिवार्य है।
- परीक्षार्थी के प्रत्येक प्रायोगिक विषय की परीक्षा के लिए 08 पृष्ठों की केवल एक ही उत्तरपुस्तिका मिलेगी। अतिरिक्त उत्तरपुस्तिका नहीं दी जाएगी। परीक्षार्थी उत्तरपुस्तिका लेते ही यह सुनिश्चित कर लें कि इसमें 8 पृष्ठ हैं एवं सही क्रम में हैं।
- उत्तरपुस्तिका प्राप्त होते ही परीक्षार्थी अपने प्रवेश-पत्र तथा उत्तरपुस्तिका पर मुद्रित विवरणों (Details) का मिलान कर यह अवश्य सुनिश्चित हो लें कि जो उत्तरपुस्तिका परीक्षक द्वारा उन्हें दी गई है, वह उन्हीं की है। भिन्न विवरणों की उत्तरपुस्तिका प्राप्त होने पर उसे तुरंत परीक्षक को वापस लौटा दिया जाए।
- उत्तरपुस्तिका प्राप्त होने पर परीक्षार्थी उनके आवरण पृष्ठ के पीछे अंकित "परीक्षार्थियों के लिए निर्देश" अवश्य पढ़ें एवं उसका अनुपालन करें।
- परीक्षार्थी अपनी उत्तरपुस्तिका के कवर पृष्ठ के ऊपरी बायें तथा दायें भागों में क्रमांक-(1) में अपने उत्तर देने का माध्यम अंकित करते हुए क्रमांक-(2) में अपना पूर्ण हस्ताक्षर अंकित करें। इसके अलावा अन्य मुद्रित विवरणों में किसी भी प्रकार से कोई छेड़-छाड़ नहीं करें।
- प्रायोगिक परीक्षा की उत्तरपुस्तिका के आवरण पृष्ठ के निचले बायें एवं दायें भागों को परीक्षार्थी द्वारा कदापि नहीं भरा जाएगा। अगर परीक्षार्थी इस भाग को भरते हैं, तो परीक्षार्थी का इस विषय में परीक्षाफल रद्द किया जा सकता है। ये दोनों भाग आंतरिक/बाह्य परीक्षकों को भरने के लिए दिया गया है।
- उत्तरपुस्तिका के पन्नों के दोनों पृष्ठों पर तथा प्रत्येक लाइन पर लिखें एवं पृष्ठों को नष्ट न करें।
- यदि रफ कार्य करने की आवश्यकता हो, तो परीक्षार्थी उत्तरपुस्तिका के अंतिम पृष्ठ पर रफ कार्य करके उसे काट दे/क्रॉस (x) कर दें।
- उत्तरपुस्तिका के आंतरिक पृष्ठों पर दाहिने हाशिए में लाइन खींचकर सादा स्थान छोड़ रखा गया है। शेष स्थान रूल्ड है। परीक्षार्थी दाहिने हाशिए के सादे स्थान में कुछ भी नहीं लिखेंगे, चूंकि यह भाग परीक्षक के उपयोग के लिए है।
- उत्तरपुस्तिका के पृष्ठों को मोड़ें- फाड़ें नहीं तथा बीच-बीच में व्यर्थ ही खाली न छोड़ें।
- प्रश्न-पत्र में दी हुई संख्या के अनुसार अपने उत्तरों की संख्या लिखें।
- व्हाइटनगर, ब्लेड तथा नाखून का इस्तेमाल करना सर्वथा वर्जित है, अन्यथा परीक्षाफल अमान्य कर दिया जाएगा।
- प्रश्नोत्तर के समाप्त होने पर अंतिम में नीचे एक क्षैतिज रेखा खींच दें।
- आंतरिक परीक्षक द्वारा उपलब्ध कराये गए उपस्थिति-पत्रक में परीक्षार्थी द्वारा यथा-स्तम्भ परीक्षा की तिथि अंकित करते हुए उत्तरपुस्तिका की क्रम संख्या लिखकर अपना हस्ताक्षर किया जाएगा। परीक्षार्थी की उपस्थित, अनुपस्थित एवं निष्कासन से संबंधित संगत गोले को नीले/काले पेन से परीक्षक द्वारा भरा जाएगा न कि परीक्षार्थी द्वारा।
- परीक्षार्थी अपनी उत्तरपुस्तिका को आन्तरिक परीक्षक के पास जमा किये बिना परीक्षा भवन न छोड़ें।
- परीक्षा केन्द्र में कैंलकुलेटर, मोबाइल फोन, डियर फोन, पेजर, ब्लूटूथ या इस प्रकार का कोई अन्य इलेक्ट्रॉनिक उपकरण ले जाना सख्त मना है।
- जाँच परीक्षा में गैर-उत्प्रेषित या जाँच परीक्षा में अनुपस्थित छात्र/छात्रा इंटरमीडिएट वार्षिक प्रायोगिक परीक्षा, 2024 में कदापि सम्मिलित नहीं हो सकते हैं।



बिहार विद्यालय परीक्षा समिति, पटना
BIHAR SCHOOL EXAMINATION BOARD, PATNA
इंटरमीडिएट वार्षिक परीक्षा, 2024
INTERMEDIATE ANNUAL EXAMINATION, 2024
प्रायोगिक परीक्षा का प्रवेश पत्र
Admit Card For Practical Examination

संकाय: वाणिज्य
FACULTY: COMMERCE

BSEB UNIQUE Id:- 2221110012812
कॉलेज/+2 स्कूल का नाम GAYA COLLEGE, GAYA
परीक्षार्थी का नाम RAVI KUMAR
माता का नाम RAVINA DEVI
पिता का नाम RAJU YADAV
वैवाहिक स्थिति Unmarried
परीक्षार्थी का आधार नं० 203942549435 दिव्यांग कोटि NO
सूचीकरण संख्या/वर्ष R-210013348-22 परीक्षार्थी की कोटि REGULAR
रोल कोड 21001 रोल क्रमांक 24020601 लिंग MALE
परीक्षा केंद्र का नाम GAYA COLLEGE, GAYA



प्रायोगिक परीक्षा के विषय (निर्धारित परीक्षा कार्यक्रम सहित)

प्रायोगिक विषय	विषय कोड	विषय का नाम	परीक्षा की तारीख
वैकल्पिक विषय	218	ENTREPRENEURSHIP	10/01/2024 to 20/01/2024
अतिरिक्त विषय			

संजीव कुमार

महाविद्यालय / +2 विद्यालय प्रधान का हस्ताक्षर
एवं मुहर

परीक्षा नियंत्रक (30मा0)

परीक्षार्थी के लिए आवश्यक निर्देश

- BSEB Unique Id सत्र 2021 - 23 से सूचीकृत हुए परीक्षार्थियों को जारी किया गया है। सत्र 2021 - 23 के पूर्व सत्र के किसी परीक्षार्थी को BSEB Unique Id जारी नहीं किया गया है।
- प्रायोगिक परीक्षा दिनांक 10/01/2024 से 20/01/2024 तक संचालित होगी। केन्द्राधीक्षक दिनांक 10/01/2024 से 20/01/2024 तक की अवधि में परीक्षार्थियों की संख्या के अनुसार तिथि एवं पाली का निर्धारण करके प्रायोगिक परीक्षा केन्द्र पर आवंटित सभी परीक्षार्थियों के प्रायोगिक विषयों की परीक्षा आयोजित करेंगे।
- परीक्षार्थी अपने इस प्रवेश-पत्र में उल्लिखित प्रायोगिक परीक्षा केंद्र पर दिनांक 10-01-2024 को पूर्वाह्न 09:00 बजे अनिवार्य रूप से जाकर परीक्षा केन्द्र के परिसर की सूचना पट्ट से यह जानकारी प्राप्त कर लें कि उनके द्वारा चयनित विषय की प्रायोगिक परीक्षा किस तिथि एवं किस पाली में संचालित होगी, जिसमें उन्हें सम्मिलित होना अनिवार्य है।
- परीक्षार्थी के प्रत्येक प्रायोगिक विषय की परीक्षा के लिए 08 पृष्ठों की केवल एक ही उत्तरपुस्तिका मिलेगी। अतिरिक्त उत्तरपुस्तिका नहीं दी जाएगी। परीक्षार्थी उत्तरपुस्तिका लेते ही यह सुनिश्चित कर लें कि इसमें 8 पृष्ठ हैं एवं सही क्रम में है।
- उत्तरपुस्तिका प्राप्त होते ही परीक्षार्थी अपने प्रवेश-पत्र तथा उत्तरपुस्तिका पर मुद्रित विवरणों (Details) का मिलान कर यह अवश्य सुनिश्चित हो लें कि जो उत्तरपुस्तिका परीक्षक द्वारा उन्हें दी गई है, वह उन्हीं की है। भिन्न विवरणों की उत्तरपुस्तिका प्राप्त होने पर उसे तुरंत परीक्षक को वापस लौटा दिया जाए।
- उत्तरपुस्तिका प्राप्त होने पर परीक्षार्थी उनके आवरण पृष्ठ के पीछे अंकित "परीक्षार्थियों के लिए निर्देश" अवश्य पढ़ें एवं उसका अनुपालन करें।
- परीक्षार्थी अपनी उत्तरपुस्तिका के कवर पृष्ठ के ऊपरी बायें तथा दायें भागों में क्रमांक-(1) में अपने उत्तर देने का माध्यम अंकित करते हुए क्रमांक-(2) में अपना पूर्ण हस्ताक्षर अंकित करें। इसके अलावा अन्य मुद्रित विवरणों में किसी भी प्रकार से कोई छेड़-छाड़ नहीं करें।
- प्रायोगिक परीक्षा की उत्तरपुस्तिका के आवरण पृष्ठ के निचले बायें एवं दायें भागों को परीक्षार्थी द्वारा कदापि नहीं भरा जाएगा। अगर परीक्षार्थी इस भाग को भरते हैं, तो परीक्षार्थी का इस विषय में परीक्षाफल रद्द किया जा सकता है। ये दोनों भाग आंतरिक/बाह्य परीक्षकों को भरने के लिए दिया गया है।
- उत्तरपुस्तिका के पन्नों के दोनों पृष्ठों पर तथा प्रत्येक लाइन पर लिखें एवं पृष्ठों को नष्ट न करें।
- यदि रफ कार्य करने की आवश्यकता हो, तो परीक्षार्थी उत्तरपुस्तिका के अंतिम पृष्ठ पर रफ कार्य करके उसे काट दे/क्रॉस (x) कर दें।
- उत्तरपुस्तिका के आंतरिक पृष्ठों पर दाहिने हाशिए में लाइन खींचकर सादा स्थान छोड़ रखा गया है। शेष स्थान रूल्ड है। परीक्षार्थी दाहिने हाशिए के सादे स्थान में कुछ भी नहीं लिखेंगे, चूंकि यह भाग परीक्षक के उपयोग के लिए है।
- उत्तरपुस्तिका के पृष्ठों को मोड़ें- फाड़ें नहीं तथा बीच-बीच में व्यर्थ ही खाली न छोड़ें।
- प्रश्न-पत्र में दी हुई संख्या के अनुसार अपने उत्तरों की संख्या लिखें।
- व्हाइटनगर, ब्लेड तथा नाखून का इस्तेमाल करना सर्वथा वर्जित है, अन्यथा परीक्षाफल अमान्य कर दिया जाएगा।
- प्रश्नोत्तर के समाप्त होने पर अंतिम में नीचे एक क्षैतिज रेखा खींच दें।
- आंतरिक परीक्षक द्वारा उपलब्ध कराये गए उपस्थिति-पत्रक में परीक्षार्थी द्वारा यथा-स्तम्भ परीक्षा की तिथि अंकित करते हुए उत्तरपुस्तिका की क्रम संख्या लिखकर अपना हस्ताक्षर किया जाएगा। परीक्षार्थी की उपस्थित, अनुपस्थित एवं निष्कासन से संबंधित संगत गोले को नीले/काले पेन से परीक्षक द्वारा भरा जाएगा न कि परीक्षार्थी द्वारा।
- परीक्षार्थी अपनी उत्तरपुस्तिका को आन्तरिक परीक्षक के पास जमा किये बिना परीक्षा भवन न छोड़ें।
- परीक्षा केन्द्र में कैलकुलेटर, मोबाइल फोन, डियर फोन, पेजर, ब्लूटूथ या इस प्रकार का कोई अन्य इलेक्ट्रॉनिक उपकरण ले जाना सख्त मना है।
- जाँच परीक्षा में गैर-उत्प्रेषित या जाँच परीक्षा में अनुपस्थित छात्र/छात्रा इंटरमीडिएट वार्षिक प्रायोगिक परीक्षा, 2024 में कदापि सम्मिलित नहीं हो सकते हैं।



बिहार विद्यालय परीक्षा समिति, पटना
BIHAR SCHOOL EXAMINATION BOARD, PATNA
इंटरमीडिएट वार्षिक परीक्षा, 2024
INTERMEDIATE ANNUAL EXAMINATION, 2024
प्रायोगिक परीक्षा का प्रवेश पत्र
Admit Card For Practical Examination

संकाय: वाणिज्य
FACULTY: COMMERCE

BSEB UNIQUE Id:- 2221110012799
कॉलेज/+2 स्कूल का नाम GAYA COLLEGE, GAYA
परीक्षार्थी का नाम RAUSHIK KUMAR
माता का नाम RINKU RANI
पिता का नाम PRAKASH SINGH
वैवाहिक स्थिति Unmarried
परीक्षार्थी का आधार नं० 407055058868 दिव्यांग कोटि NO
सूचीकरण संख्या/वर्ष R-210013345-22 परीक्षार्थी की कोटि REGULAR
रोल कोड 21001 रोल क्रमांक 24020639 लिंग MALE
परीक्षा केंद्र का नाम GAYA COLLEGE, GAYA



प्रायोगिक परीक्षा के विषय (निर्धारित परीक्षा कार्यक्रम सहित)

प्रायोगिक विषय	विषय कोड	विषय का नाम	परीक्षा की तारीख
वैकल्पिक विषय	218	ENTREPRENEURSHIP	10/01/2024 to 20/01/2024
अतिरिक्त विषय			

राशिक कुमार

महाविद्यालय / +2 विद्यालय प्रधान का हस्ताक्षर
एवं मुहर

परीक्षा नियंत्रक (उ०मा०)

परीक्षार्थी के लिए आवश्यक निर्देश

- BSEB Unique Id सत्र 2021 - 23 से सूचीकृत हुए परीक्षार्थियों को जारी किया गया है। सत्र 2021 - 23 के पूर्व सत्र के किसी परीक्षार्थी को BSEB Unique Id जारी नहीं किया गया है।
- प्रायोगिक परीक्षा दिनांक 10/01/2024 से 20/01/2024 तक संचालित होगी। केन्द्राधीक्षक दिनांक 10/01/2024 से 20/01/2024 तक की अवधि में परीक्षार्थियों की संख्या के अनुसार तिथि एवं पाली का निर्धारण करके प्रायोगिक परीक्षा केन्द्र पर आवंटित सभी परीक्षार्थियों के प्रायोगिक विषयों की परीक्षा आयोजित करेंगे।
- परीक्षार्थी अपने इस प्रवेश-पत्र में उल्लिखित प्रायोगिक परीक्षा केंद्र पर दिनांक 10-01-2024 को पूर्वाह्न 09:00 बजे अनिवार्य रूप से जाकर परीक्षा केन्द्र के परिसर की सूचना पट्ट से यह जानकारी प्राप्त कर लें कि उनके द्वारा चयनित विषय की प्रायोगिक परीक्षा किस तिथि एवं किस पाली में संचालित होगी, जिसमें उन्हें सम्मिलित होना अनिवार्य है।
- परीक्षार्थी के प्रत्येक प्रायोगिक विषय की परीक्षा के लिए 08 पृष्ठों की केवल एक ही उत्तरपुस्तिका मिलेगी। अतिरिक्त उत्तरपुस्तिका नहीं दी जाएगी। परीक्षार्थी उत्तरपुस्तिका लेते ही यह सुनिश्चित कर लें कि इसमें 8 पृष्ठ हैं एवं सही क्रम में है।
- उत्तरपुस्तिका प्राप्त होते ही परीक्षार्थी अपने प्रवेश-पत्र तथा उत्तरपुस्तिका पर मुद्रित विवरणों (Details) का मिलान कर यह अवश्य सुनिश्चित हो लें कि जो उत्तरपुस्तिका परीक्षक द्वारा उन्हें दी गई है, वह उन्हीं की है। भिन्न विवरणों की उत्तरपुस्तिका प्राप्त होने पर उसे तुरंत परीक्षक को वापस लौटा दिया जाए।
- उत्तरपुस्तिका प्राप्त होने पर परीक्षार्थी उनके आवरण पृष्ठ के पीछे अंकित "परीक्षार्थियों के लिए निर्देश" अवश्य पढ़ें एवं उसका अनुपालन करें।
- परीक्षार्थी अपनी उत्तरपुस्तिका के कवर पृष्ठ के ऊपरी बायें तथा दायें भागों में क्रमांक-(1) में अपने उत्तर देने का माध्यम अंकित करते हुए क्रमांक-(2) में अपना पूर्ण हस्ताक्षर अंकित करें। इसके अलावा अन्य मुद्रित विवरणों में किसी भी प्रकार से कोई छेड़-छाड़ नहीं करें।
- प्रायोगिक परीक्षा की उत्तरपुस्तिका के आवरण पृष्ठ के निचले बायें एवं दायें भागों को परीक्षार्थी द्वारा कदापि नहीं भरा जाएगा। अगर परीक्षार्थी इस भाग को भरते हैं, तो परीक्षार्थी का इस विषय में परीक्षाफल रद्द किया जा सकता है। ये दोनों भाग आंतरिक/बाह्य परीक्षकों को भरने के लिए दिया गया है।
- उत्तरपुस्तिका के पन्नों के दोनों पृष्ठों पर तथा प्रत्येक लाइन पर लिखें एवं पृष्ठों को नष्ट न करें।
- यदि रफ कार्य करने की आवश्यकता हो, तो परीक्षार्थी उत्तरपुस्तिका के अंतिम पृष्ठ पर रफ कार्य करके उसे काट दे/क्रॉस (x) कर दें।
- उत्तरपुस्तिका के आंतरिक पृष्ठों पर दाहिने हाशिए में लाइन खींचकर सादा स्थान छोड़ रखा गया है। शेष स्थान रूल्ड है। परीक्षार्थी दाहिने हाशिए के सादे स्थान में कुछ भी नहीं लिखेंगे, चूंकि यह भाग परीक्षक के उपयोग के लिए है।
- उत्तरपुस्तिका के पृष्ठों को मोड़ें- फाड़ें नहीं तथा बीच-बीच में व्यर्थ ही खाली न छोड़ें।
- प्रश्न-पत्र में दी हुई संख्या के अनुसार अपने उत्तरों की संख्या लिखें।
- व्हाइटनगर, ब्लेड तथा नाखून का इस्तेमाल करना सर्वथा वर्जित है, अन्यथा परीक्षाफल अमान्य कर दिया जाएगा।
- प्रश्नोत्तर के समाप्त होने पर अंतिम में नीचे एक क्षैतिज रेखा खींच दें।
- आंतरिक परीक्षक द्वारा उपलब्ध कराये गए उपस्थिति-पत्रक में परीक्षार्थी द्वारा यथा-स्तम्भ परीक्षा की तिथि अंकित करते हुए उत्तरपुस्तिका की क्रम संख्या लिखकर अपना हस्ताक्षर किया जाएगा। परीक्षार्थी की उपस्थित, अनुपस्थित एवं निष्कासन से संबंधित संगत गोले को नीले/काले पेन से परीक्षक द्वारा भरा जाएगा न कि परीक्षार्थी द्वारा।
- परीक्षार्थी अपनी उत्तरपुस्तिका को आन्तरिक परीक्षक के पास जमा किये बिना परीक्षा भवन न छोड़ें।
- परीक्षा केन्द्र में कैंलकुलेटर, मोबाइल फोन, डियर फोन, पेजर, ब्लूटूथ या इस प्रकार का कोई अन्य इलेक्ट्रॉनिक उपकरण ले जाना सख्त मना है।
- जाँच परीक्षा में गैर-उत्प्रेषित या जाँच परीक्षा में अनुपस्थित छात्र/छात्रा इंटरमीडिएट वार्षिक प्रायोगिक परीक्षा, 2024 में कदापि सम्मिलित नहीं हो सकते हैं।



बिहार विद्यालय परीक्षा समिति, पटना
BIHAR SCHOOL EXAMINATION BOARD, PATNA
इंटरमीडिएट वार्षिक परीक्षा, 2024
INTERMEDIATE ANNUAL EXAMINATION, 2024
प्रायोगिक परीक्षा का प्रवेश पत्र
Admit Card For Practical Examination

संकाय: वाणिज्य
FACULTY: COMMERCE

BSEB UNIQUE Id:- 2221110012827
कॉलेज/+2 स्कूल का नाम GAYA COLLEGE, GAYA
परीक्षार्थी का नाम RAVI RANJAN KUMAR
माता का नाम SANJU DEVI
पिता का नाम YOGENDRA MISTRI
वैवाहिक स्थिति Unmarried
परीक्षार्थी का आधार नं० 496910806702 दिव्यांग कोटि NO
सूचीकरण संख्या/वर्ष R-210013352-22 परीक्षार्थी की कोटि REGULAR
रोल कोड 21001 रोल क्रमांक 24020675 लिंग MALE
परीक्षा केंद्र का नाम GAYA COLLEGE, GAYA



प्रायोगिक परीक्षा के विषय (निर्धारित परीक्षा कार्यक्रम सहित)

प्रायोगिक विषय	विषय कोड	विषय का नाम	परीक्षा की तारीख
वैकल्पिक विषय	218	ENTREPRENEURSHIP	10/01/2024 to 20/01/2024
अतिरिक्त विषय			

संजीव कुमार

महाविद्यालय / +2 विद्यालय प्रधान का हस्ताक्षर
एवं मुहर

परीक्षा नियंत्रक (उ०मा०)

परीक्षार्थी के लिए आवश्यक निर्देश

- BSEB Unique Id सत्र 2021 - 23 से सूचीकृत हुए परीक्षार्थियों को जारी किया गया है। सत्र 2021 - 23 के पूर्व सत्र के किसी परीक्षार्थी को BSEB Unique Id जारी नहीं किया गया है।
- प्रायोगिक परीक्षा दिनांक 10/01/2024 से 20/01/2024 तक संचालित होगी। केन्द्राधीक्षक दिनांक 10/01/2024 से 20/01/2024 तक की अवधि में परीक्षार्थियों की संख्या के अनुसार तिथि एवं पाली का निर्धारण करके प्रायोगिक परीक्षा केन्द्र पर आवंटित सभी परीक्षार्थियों के प्रायोगिक विषयों की परीक्षा आयोजित करेंगे।
- परीक्षार्थी अपने इस प्रवेश-पत्र में उल्लिखित प्रायोगिक परीक्षा केंद्र पर दिनांक 10-01-2024 को पूर्वाह्न 09:00 बजे अनिवार्य रूप से जाकर परीक्षा केन्द्र के परिसर की सूचना पट्ट से यह जानकारी प्राप्त कर लें कि उनके द्वारा चयनित विषय की प्रायोगिक परीक्षा किस तिथि एवं किस पाली में संचालित होगी, जिसमें उन्हें सम्मिलित होना अनिवार्य है।
- परीक्षार्थी के प्रत्येक प्रायोगिक विषय की परीक्षा के लिए 08 पृष्ठों की केवल एक ही उत्तरपुस्तिका मिलेगी। अतिरिक्त उत्तरपुस्तिका नहीं दी जाएगी। परीक्षार्थी उत्तरपुस्तिका लेते ही यह सुनिश्चित कर लें कि इसमें 8 पृष्ठ हैं एवं सही क्रम में हैं।
- उत्तरपुस्तिका प्राप्त होते ही परीक्षार्थी अपने प्रवेश-पत्र तथा उत्तरपुस्तिका पर मुद्रित विवरणों (Details) का मिलान कर यह अवश्य सुनिश्चित हो लें कि जो उत्तरपुस्तिका परीक्षक द्वारा उन्हें दी गई है, वह उन्हीं की है। भिन्न विवरणों की उत्तरपुस्तिका प्राप्त होने पर उसे तुरंत परीक्षक को वापस लौटा दिया जाए।
- उत्तरपुस्तिका प्राप्त होने पर परीक्षार्थी उनके आवरण पृष्ठ के पीछे अंकित "परीक्षार्थियों के लिए निर्देश" अवश्य पढ़ें एवं उसका अनुपालन करें।
- परीक्षार्थी अपनी उत्तरपुस्तिका के कवर पृष्ठ के ऊपरी बायें तथा दायें भागों में क्रमांक-(1) में अपने उत्तर देने का माध्यम अंकित करते हुए क्रमांक-(2) में अपना पूर्ण हस्ताक्षर अंकित करें। इसके अलावा अन्य मुद्रित विवरणों में किसी भी प्रकार से कोई छेड़-छाड़ नहीं करें।
- प्रायोगिक परीक्षा की उत्तरपुस्तिका के आवरण पृष्ठ के निचले बायें एवं दायें भागों को परीक्षार्थी द्वारा कदापि नहीं भरा जाएगा। अगर परीक्षार्थी इस भाग को भरते हैं, तो परीक्षार्थी का इस विषय में परीक्षाफल रद्द किया जा सकता है। ये दोनों भाग आंतरिक/बाह्य परीक्षकों को भरने के लिए दिया गया है।
- उत्तरपुस्तिका के पन्नों के दोनों पृष्ठों पर तथा प्रत्येक लाइन पर लिखें एवं पृष्ठों को नष्ट न करें।
- यदि रफ कार्य करने की आवश्यकता हो, तो परीक्षार्थी उत्तरपुस्तिका के अंतिम पृष्ठ पर रफ कार्य करके उसे काट दे/क्रॉस (x) कर दें।
- उत्तरपुस्तिका के आंतरिक पृष्ठों पर दाहिने हाशिए में लाइन खींचकर सादा स्थान छोड़ रखा गया है। शेष स्थान रूल्ड है। परीक्षार्थी दाहिने हाशिए के सादे स्थान में कुछ भी नहीं लिखेंगे, चूंकि यह भाग परीक्षक के उपयोग के लिए है।
- उत्तरपुस्तिका के पृष्ठों को मोड़ें- फाड़ें नहीं तथा बीच-बीच में व्यर्थ ही खाली न छोड़ें।
- प्रश्न-पत्र में दी हुई संख्या के अनुसार अपने उत्तरों की संख्या लिखें।
- व्हाइटनगर, ब्लेड तथा नाखून का इस्तेमाल करना सर्वथा वर्जित है, अन्यथा परीक्षाफल अमान्य कर दिया जाएगा।
- प्रश्नोत्तर के समाप्त होने पर अंतिम में नीचे एक क्षैतिज रेखा खींच दें।
- आंतरिक परीक्षक द्वारा उपलब्ध कराये गए उपस्थिति-पत्रक में परीक्षार्थी द्वारा यथा-स्तम्भ परीक्षा की तिथि अंकित करते हुए उत्तरपुस्तिका की क्रम संख्या लिखकर अपना हस्ताक्षर किया जाएगा। परीक्षार्थी की उपस्थित, अनुपस्थित एवं निष्कासन से संबंधित संगत गोले को नीले/काले पेन से परीक्षक द्वारा भरा जाएगा न कि परीक्षार्थी द्वारा।
- परीक्षार्थी अपनी उत्तरपुस्तिका को आन्तरिक परीक्षक के पास जमा किये बिना परीक्षा भवन न छोड़ें।
- परीक्षा केन्द्र में कैंलकुलेटर, मोबाइल फोन, डियर फोन, पेजर, ब्लूटूथ या इस प्रकार का कोई अन्य इलेक्ट्रॉनिक उपकरण ले जाना सख्त मना है।
- जाँच परीक्षा में गैर-उत्प्रेषित या जाँच परीक्षा में अनुपस्थित छात्र/छात्रा इंटरमीडिएट वार्षिक प्रायोगिक परीक्षा, 2024 में कदापि सम्मिलित नहीं हो सकते हैं।



बिहार विद्यालय परीक्षा समिति, पटना
BIHAR SCHOOL EXAMINATION BOARD, PATNA
इंटरमीडिएट वार्षिक परीक्षा, 2024
INTERMEDIATE ANNUAL EXAMINATION, 2024
प्रायोगिक परीक्षा का प्रवेश पत्र
Admit Card For Practical Examination

संकाय: वाणिज्य
FACULTY: COMMERCE

BSEB UNIQUE Id:- 2222110010801
कॉलेज/+2 स्कूल का नाम GAYA COLLEGE, GAYA
परीक्षार्थी का नाम RANI KUMARI
माता का नाम REETA DEVI
पिता का नाम RANJEET AGRAWAL
वैवाहिक स्थिति Unmarried
परीक्षार्थी का आधार नं० 670917614210 दिव्यांग कोटि NO
सूचीकरण संख्या/वर्ष R-210013337-22 परीक्षार्थी की कोटि REGULAR
रोल कोड 21001 रोल क्रमांक 24020187 लिंग FEMALE
परीक्षा केंद्र का नाम GAYA COLLEGE, GAYA



प्रायोगिक परीक्षा के विषय (निर्धारित परीक्षा कार्यक्रम सहित)

प्रायोगिक विषय	विषय कोड	विषय का नाम	परीक्षा की तारीख
वैकल्पिक विषय			10/01/2024 to 20/01/2024
अतिरिक्त विषय	218	Entrepreneurship	

संजीव कुमार

महाविद्यालय / +2 विद्यालय प्रधान का हस्ताक्षर
एवं मुहर

परीक्षा नियंत्रक (उ०मा०)

परीक्षार्थी के लिए आवश्यक निर्देश

- BSEB Unique Id सत्र 2021 - 23 से सूचीकृत हुए परीक्षार्थियों को जारी किया गया है। सत्र 2021 - 23 के पूर्व सत्र के किसी परीक्षार्थी को BSEB Unique Id जारी नहीं किया गया है।
- प्रायोगिक परीक्षा दिनांक 10/01/2024 से 20/01/2024 तक संचालित होगी। केन्द्राधीक्षक दिनांक 10/01/2024 से 20/01/2024 तक की अवधि में परीक्षार्थियों की संख्या के अनुसार तिथि एवं पाली का निर्धारण करके प्रायोगिक परीक्षा केन्द्र पर आवंटित सभी परीक्षार्थियों के प्रायोगिक विषयों की परीक्षा आयोजित करेंगे।
- परीक्षार्थी अपने इस प्रवेश-पत्र में उल्लिखित प्रायोगिक परीक्षा केंद्र पर दिनांक 10-01-2024 को पूर्वाह्न 09:00 बजे अनिवार्य रूप से जाकर परीक्षा केन्द्र के परिसर की सूचना पट्ट से यह जानकारी प्राप्त कर लें कि उनके द्वारा चयनित विषय की प्रायोगिक परीक्षा किस तिथि एवं किस पाली में संचालित होगी, जिसमें उन्हें सम्मिलित होना अनिवार्य है।
- परीक्षार्थी के प्रत्येक प्रायोगिक विषय की परीक्षा के लिए 08 पृष्ठों की केवल एक ही उत्तरपुस्तिका मिलेगी। अतिरिक्त उत्तरपुस्तिका नहीं दी जाएगी। परीक्षार्थी उत्तरपुस्तिका लेते ही यह सुनिश्चित कर लें कि इसमें 8 पृष्ठ हैं एवं सही क्रम में हैं।
- उत्तरपुस्तिका प्राप्त होते ही परीक्षार्थी अपने प्रवेश-पत्र तथा उत्तरपुस्तिका पर मुद्रित विवरणों (Details) का मिलान कर यह अवश्य सुनिश्चित हो लें कि जो उत्तरपुस्तिका परीक्षक द्वारा उन्हें दी गई है, वह उन्हीं की है। भिन्न विवरणों की उत्तरपुस्तिका प्राप्त होने पर उसे तुरंत परीक्षक को वापस लौटा दिया जाए।
- उत्तरपुस्तिका प्राप्त होने पर परीक्षार्थी उनके आवरण पृष्ठ के पीछे अंकित "परीक्षार्थियों के लिए निर्देश" अवश्य पढ़ें एवं उसका अनुपालन करें।
- परीक्षार्थी अपनी उत्तरपुस्तिका के कवर पृष्ठ के ऊपरी बायें तथा दायें भागों में क्रमांक-(1) में अपने उत्तर देने का माध्यम अंकित करते हुए क्रमांक-(2) में अपना पूर्ण हस्ताक्षर अंकित करें। इसके अलावा अन्य मुद्रित विवरणों में किसी भी प्रकार से कोई छेड़-छाड़ नहीं करें।
- प्रायोगिक परीक्षा की उत्तरपुस्तिका के आवरण पृष्ठ के निचले बायें एवं दायें भागों को परीक्षार्थी द्वारा कदापि नहीं भरा जाएगा। अगर परीक्षार्थी इस भाग को भरते हैं, तो परीक्षार्थी का इस विषय में परीक्षाफल रद्द किया जा सकता है। ये दोनों भाग आंतरिक/बाह्य परीक्षकों को भरने के लिए दिया गया है।
- उत्तरपुस्तिका के पन्नों के दोनों पृष्ठों पर तथा प्रत्येक लाइन पर लिखें एवं पृष्ठों को नष्ट न करें।
- यदि रफ कार्य करने की आवश्यकता हो, तो परीक्षार्थी उत्तरपुस्तिका के अंतिम पृष्ठ पर रफ कार्य करके उसे काट दे/क्रॉस (x) कर दें।
- उत्तरपुस्तिका के आंतरिक पृष्ठों पर दाहिने हाशिए में लाइन खींचकर सादा स्थान छोड़ रखा गया है। शेष स्थान रूल्ड है। परीक्षार्थी दाहिने हाशिए के सादे स्थान में कुछ भी नहीं लिखेंगे, चूंकि यह भाग परीक्षक के उपयोग के लिए है।
- उत्तरपुस्तिका के पृष्ठों को मोड़ें- फाड़ें नहीं तथा बीच-बीच में व्यर्थ ही खाली न छोड़ें।
- प्रश्न-पत्र में दी हुई संख्या के अनुसार अपने उत्तरों की संख्या लिखें।
- व्हाइटनगर, ब्लेड तथा नाखून का इस्तेमाल करना सर्वथा वर्जित है, अन्यथा परीक्षाफल अमान्य कर दिया जाएगा।
- प्रश्नोत्तर के समाप्त होने पर अंतिम में नीचे एक क्षैतिज रेखा खींच दें।
- आंतरिक परीक्षक द्वारा उपलब्ध कराये गए उपस्थिति-पत्रक में परीक्षार्थी द्वारा यथा-स्तम्भ परीक्षा की तिथि अंकित करते हुए उत्तरपुस्तिका की क्रम संख्या लिखकर अपना हस्ताक्षर किया जाएगा। परीक्षार्थी की उपस्थित, अनुपस्थित एवं निष्कासन से संबंधित संगत गोले को नीले/काले पेन से परीक्षक द्वारा भरा जाएगा न कि परीक्षार्थी द्वारा।
- परीक्षार्थी अपनी उत्तरपुस्तिका को आन्तरिक परीक्षक के पास जमा किये बिना परीक्षा भवन न छोड़ें।
- परीक्षा केन्द्र में कैंलकुलेटर, मोबाइल फोन, डायर फोन, पेजर, ब्लूटूथ या इस प्रकार का कोई अन्य इलेक्ट्रॉनिक उपकरण ले जाना सख्त मना है।
- जाँच परीक्षा में गैर-उत्प्रेषित या जाँच परीक्षा में अनुपस्थित छात्र/छात्रा इंटरमीडिएट वार्षिक प्रायोगिक परीक्षा, 2024 में कदापि सम्मिलित नहीं हो सकते हैं।



बिहार विद्यालय परीक्षा समिति, पटना
BIHAR SCHOOL EXAMINATION BOARD, PATNA
इंटरमीडिएट वार्षिक परीक्षा, 2024
INTERMEDIATE ANNUAL EXAMINATION, 2024
प्रायोगिक परीक्षा का प्रवेश पत्र
Admit Card For Practical Examination

संकाय: वाणिज्य
FACULTY: COMMERCE

BSEB UNIQUE Id:- 2221110012704
कॉलेज/+2 स्कूल का नाम GAYA COLLEGE, GAYA
परीक्षार्थी का नाम RAJNISH KUMAR
माता का नाम PINKI DEVI
पिता का नाम RAMANUJ KUMAR
वैवाहिक स्थिति Unmarried
परीक्षार्थी का आधार नं० 278053543417 दिव्यांग कोटि NO
सूचीकरण संख्या/वर्ष R-210013331-22 परीक्षार्थी की कोटि REGULAR
रोल कोड 21001 रोल क्रमांक 24020554 लिंग MALE
परीक्षा केंद्र का नाम GAYA COLLEGE, GAYA



प्रायोगिक परीक्षा के विषय (निर्धारित परीक्षा कार्यक्रम सहित)

प्रायोगिक विषय	विषय कोड	विषय का नाम	परीक्षा की तारीख
वैकल्पिक विषय	218	ENTREPRENEURSHIP	10/01/2024 to 20/01/2024
अतिरिक्त विषय			

राजनिश कुमार

महाविद्यालय / +2 विद्यालय प्रधान का हस्ताक्षर
एवं मुहर

परीक्षा नियंत्रक (उ०मा०)

परीक्षार्थी के लिए आवश्यक निर्देश


- BSEB Unique Id सत्र 2021 - 23 से सूचीकृत हुए परीक्षार्थियों को जारी किया गया है। सत्र 2021 - 23 के पूर्व सत्र के किसी परीक्षार्थी को BSEB Unique Id जारी नहीं किया गया है।
- प्रायोगिक परीक्षा दिनांक 10/01/2024 से 20/01/2024 तक संचालित होगी। केन्द्राधीक्षक दिनांक 10/01/2024 से 20/01/2024 तक की अवधि में परीक्षार्थियों की संख्या के अनुसार तिथि एवं पाली का निर्धारण करके प्रायोगिक परीक्षा केन्द्र पर आवंटित सभी परीक्षार्थियों के प्रायोगिक विषयों की परीक्षा आयोजित करेंगे।
- परीक्षार्थी अपने इस प्रवेश-पत्र में उल्लिखित प्रायोगिक परीक्षा केंद्र पर दिनांक 10-01-2024 को पूर्वाह्न 09:00 बजे अनिवार्य रूप से जाकर परीक्षा केन्द्र के परिसर की सूचना पट्ट से यह जानकारी प्राप्त कर लें कि उनके द्वारा चयनित विषय की प्रायोगिक परीक्षा किस तिथि एवं किस पाली में संचालित होगी, जिसमें उन्हें सम्मिलित होना अनिवार्य है।
- परीक्षार्थी के प्रत्येक प्रायोगिक विषय की परीक्षा के लिए 08 पृष्ठों की केवल एक ही उत्तरपुस्तिका मिलेगी। अतिरिक्त उत्तरपुस्तिका नहीं दी जाएगी। परीक्षार्थी उत्तरपुस्तिका लेते ही यह सुनिश्चित कर लें कि इसमें 8 पृष्ठ हैं एवं सही क्रम में हैं।
- उत्तरपुस्तिका प्राप्त होते ही परीक्षार्थी अपने प्रवेश-पत्र तथा उत्तरपुस्तिका पर मुद्रित विवरणों (Details) का मिलान कर यह अवश्य सुनिश्चित हो लें कि जो उत्तरपुस्तिका परीक्षक द्वारा उन्हें दी गई है, वह उन्हीं की है। भिन्न विवरणों की उत्तरपुस्तिका प्राप्त होने पर उसे तुरंत परीक्षक को वापस लौटा दिया जाए।
- उत्तरपुस्तिका प्राप्त होने पर परीक्षार्थी उनके आवरण पृष्ठ के पीछे अंकित "परीक्षार्थियों के लिए निर्देश" अवश्य पढ़ें एवं उसका अनुपालन करें।
- परीक्षार्थी अपनी उत्तरपुस्तिका के कवर पृष्ठ के ऊपरी बायें तथा दायें भागों में क्रमांक-(1) में अपने उत्तर देने का माध्यम अंकित करते हुए क्रमांक-(2) में अपना पूर्ण हस्ताक्षर अंकित करें। इसके अलावा अन्य मुद्रित विवरणों में किसी भी प्रकार से कोई छेड़-छाड़ नहीं करें।
- प्रायोगिक परीक्षा की उत्तरपुस्तिका के आवरण पृष्ठ के निचले बायें एवं दायें भागों को परीक्षार्थी द्वारा कदापि नहीं भरा जाएगा। अगर परीक्षार्थी इस भाग को भरते हैं, तो परीक्षार्थी का इस विषय में परीक्षाफल रद्द किया जा सकता है। ये दोनों भाग आंतरिक/बाह्य परीक्षकों को भरने के लिए दिया गया है।
- उत्तरपुस्तिका के पन्नों के दोनों पृष्ठों पर तथा प्रत्येक लाइन पर लिखें एवं पृष्ठों को नष्ट न करें।
- यदि रफ कार्य करने की आवश्यकता हो, तो परीक्षार्थी उत्तरपुस्तिका के अंतिम पृष्ठ पर रफ कार्य करके उसे काट दे/क्रॉस (x) कर दें।
- उत्तरपुस्तिका के आंतरिक पृष्ठों पर दाहिने हाशिए में लाइन खींचकर सादा स्थान छोड़ रखा गया है। शेष स्थान रूल्ड है। परीक्षार्थी दाहिने हाशिए के सादे स्थान में कुछ भी नहीं लिखेंगे, चूंकि यह भाग परीक्षक के उपयोग के लिए है।
- उत्तरपुस्तिका के पृष्ठों को मोड़ें- फाड़ें नहीं तथा बीच-बीच में व्यर्थ ही खाली न छोड़ें।
- प्रश्न-पत्र में दी हुई संख्या के अनुसार अपने उत्तरों की संख्या लिखें।
- व्हाइटनगर, ब्लेड तथा नाखून का इस्तेमाल करना सर्वथा वर्जित है, अन्यथा परीक्षाफल अमान्य कर दिया जाएगा।
- प्रश्नोत्तर के समाप्त होने पर अंतिम में नीचे एक क्षैतिज रेखा खींच दें।
- आंतरिक परीक्षक द्वारा उपलब्ध कराये गए उपस्थिति-पत्रक में परीक्षार्थी द्वारा यथा-स्तम्भ परीक्षा की तिथि अंकित करते हुए उत्तरपुस्तिका की क्रम संख्या लिखकर अपना हस्ताक्षर किया जाएगा। परीक्षार्थी की उपस्थित, अनुपस्थित एवं निष्कासन से संबंधित संगत गोले को नीले/काले पेन से परीक्षक द्वारा भरा जाएगा न कि परीक्षार्थी द्वारा।
- परीक्षार्थी अपनी उत्तरपुस्तिका को आन्तरिक परीक्षक के पास जमा किये बिना परीक्षा भवन न छोड़ें।
- परीक्षा केन्द्र में कैंलकुलेटर, मोबाइल फोन, डायर फोन, पेजर, ब्लूटूथ या इस प्रकार का कोई अन्य इलेक्ट्रॉनिक उपकरण ले जाना सख्त मना है।
- जाँच परीक्षा में गैर-उत्प्रेषित या जाँच परीक्षा में अनुपस्थित छात्र/छात्रा इंटरमीडिएट वार्षिक प्रायोगिक परीक्षा, 2024 में कदापि सम्मिलित नहीं हो सकते हैं।



बिहार विद्यालय परीक्षा समिति, पटना
BIHAR SCHOOL EXAMINATION BOARD, PATNA
इंटरमीडिएट वार्षिक परीक्षा, 2024
INTERMEDIATE ANNUAL EXAMINATION, 2024
प्रायोगिक परीक्षा का प्रवेश पत्र
Admit Card For Practical Examination

संकाय: वाणिज्य
FACULTY: COMMERCE

BSEB UNIQUE Id:- 2221110012749
कॉलेज/+2 स्कूल का नाम GAYA COLLEGE, GAYA
परीक्षार्थी का नाम RANJEET KUMAR
माता का नाम MUNNI DEVI
पिता का नाम RAJESH YADAV
वैवाहिक स्थिति Unmarried
परीक्षार्थी का आधार नं० 00000000000 दिव्यांग कोटि NO
सूचीकरण संख्या/वर्ष R-210013339-22 परीक्षार्थी की कोटि REGULAR
रोल कोड 21001 रोल क्रमांक 24020518 लिंग MALE
परीक्षा केंद्र का नाम GAYA COLLEGE, GAYA



प्रायोगिक परीक्षा के विषय (निर्धारित परीक्षा कार्यक्रम सहित)

प्रायोगिक विषय	विषय कोड	विषय का नाम	परीक्षा की तारीख
वैकल्पिक विषय			10/01/2024 to 20/01/2024
अतिरिक्त विषय	218	Entrepreneurship	

संजीव कुमार

महाविद्यालय / +2 विद्यालय प्रधान का हस्ताक्षर
एवं मुहर

परीक्षा नियंत्रक (30मा0)

परीक्षार्थी के लिए आवश्यक निर्देश


- BSEB Unique Id सत्र 2021 - 23 से सूचीकृत हुए परीक्षार्थियों को जारी किया गया है। सत्र 2021 - 23 के पूर्व सत्र के किसी परीक्षार्थी को BSEB Unique Id जारी नहीं किया गया है।
- प्रायोगिक परीक्षा दिनांक 10/01/2024 से 20/01/2024 तक संचालित होगी। केन्द्राधीक्षक दिनांक 10/01/2024 से 20/01/2024 तक की अवधि में परीक्षार्थियों की संख्या के अनुसार तिथि एवं पाली का निर्धारण करके प्रायोगिक परीक्षा केन्द्र पर आवंटित सभी परीक्षार्थियों के प्रायोगिक विषयों की परीक्षा आयोजित करेंगे।
- परीक्षार्थी अपने इस प्रवेश-पत्र में उल्लिखित प्रायोगिक परीक्षा केन्द्र पर दिनांक 10-01-2024 को पूर्वाह्न 09:00 बजे अनिवार्य रूप से जाकर परीक्षा केन्द्र के परिसर की सूचना पट्ट से यह जानकारी प्राप्त कर लें कि उनके द्वारा चयनित विषय की प्रायोगिक परीक्षा किस तिथि एवं किस पाली में संचालित होगी, जिसमें उन्हें सम्मिलित होना अनिवार्य है।
- परीक्षार्थी के प्रत्येक प्रायोगिक विषय की परीक्षा के लिए 08 पृष्ठों की केवल एक ही उत्तरपुस्तिका मिलेगी। अतिरिक्त उत्तरपुस्तिका नहीं दी जाएगी। परीक्षार्थी उत्तरपुस्तिका लेते ही यह सुनिश्चित कर लें कि इसमें 8 पृष्ठ हैं एवं सही क्रम में हैं।
- उत्तरपुस्तिका प्राप्त होते ही परीक्षार्थी अपने प्रवेश-पत्र तथा उत्तरपुस्तिका पर मुद्रित विवरणों (Details) का मिलान कर यह अवश्य सुनिश्चित हो लें कि जो उत्तरपुस्तिका परीक्षक द्वारा उन्हें दी गई है, वह उन्हीं की है। भिन्न विवरणों की उत्तरपुस्तिका प्राप्त होने पर उसे तुरंत परीक्षक को वापस लौटा दिया जाए।
- उत्तरपुस्तिका प्राप्त होने पर परीक्षार्थी उनके आवरण पृष्ठ के पीछे अंकित "परीक्षार्थियों के लिए निर्देश" अवश्य पढ़ें एवं उसका अनुपालन करें।
- परीक्षार्थी अपनी उत्तरपुस्तिका के कवर पृष्ठ के ऊपरी बायें तथा दायें भागों में क्रमांक-(1) में अपने उत्तर देने का माध्यम अंकित करते हुए क्रमांक-(2) में अपना पूर्ण हस्ताक्षर अंकित करें। इसके अलावा अन्य मुद्रित विवरणों में किसी भी प्रकार से कोई छेड़-छाड़ नहीं करें।
- प्रायोगिक परीक्षा की उत्तरपुस्तिका के आवरण पृष्ठ के निचले बायें एवं दायें भागों को परीक्षार्थी द्वारा कदापि नहीं भरा जाएगा। अगर परीक्षार्थी इस भाग को भरते हैं, तो परीक्षार्थी का इस विषय में परीक्षाफल रद्द किया जा सकता है। ये दोनों भाग आंतरिक/बाह्य परीक्षकों को भरने के लिए दिया गया है।
- उत्तरपुस्तिका के पन्नों के दोनों पृष्ठों पर तथा प्रत्येक लाइन पर लिखें एवं पृष्ठों को नष्ट न करें।
- यदि रफ कार्य करने की आवश्यकता हो, तो परीक्षार्थी उत्तरपुस्तिका के अंतिम पृष्ठ पर रफ कार्य करके उसे काट दे/क्रॉस (x) कर दें।
- उत्तरपुस्तिका के आंतरिक पृष्ठों पर दाहिने हाशिए में लाइन खींचकर सादा स्थान छोड़ रखा गया है। शेष स्थान रूल्ड है। परीक्षार्थी दाहिने हाशिए के सादे स्थान में कुछ भी नहीं लिखेंगे, चूंकि यह भाग परीक्षक के उपयोग के लिए है।
- उत्तरपुस्तिका के पृष्ठों को मोड़ें- फाड़ें नहीं तथा बीच-बीच में व्यर्थ ही खाली न छोड़ें।
- प्रश्न-पत्र में दी हुई संख्या के अनुसार अपने उत्तरों की संख्या लिखें।
- व्हाइटनगर, ब्लेड तथा नाखून का इस्तेमाल करना सर्वथा वर्जित है, अन्यथा परीक्षाफल अमान्य कर दिया जाएगा।
- प्रश्नोत्तर के समाप्त होने पर अंतिम में नीचे एक क्षैतिज रेखा खींच दें।
- आंतरिक परीक्षक द्वारा उपलब्ध कराये गए उपस्थिति-पत्रक में परीक्षार्थी द्वारा यथा-स्तम्भ परीक्षा की तिथि अंकित करते हुए उत्तरपुस्तिका की क्रम संख्या लिखकर अपना हस्ताक्षर किया जाएगा। परीक्षार्थी की उपस्थित, अनुपस्थित एवं निष्कासन से संबंधित संगत गोले को नीले/काले पेन से परीक्षक द्वारा भरा जाएगा न कि परीक्षार्थी द्वारा।
- परीक्षार्थी अपनी उत्तरपुस्तिका को आन्तरिक परीक्षक के पास जमा किये बिना परीक्षा भवन न छोड़ें।
- परीक्षा केन्द्र में कैंलकुलेटर, मोबाइल फोन, डियर फोन, पेजर, ब्लूटूथ या इस प्रकार का कोई अन्य इलेक्ट्रॉनिक उपकरण ले जाना सख्त मना है।
- जाँच परीक्षा में गैर-उत्प्रेषित या जाँच परीक्षा में अनुपस्थित छात्र/छात्रा इंटरमीडिएट वार्षिक प्रायोगिक परीक्षा, 2024 में कदापि सम्मिलित नहीं हो सकते हैं।



बिहार विद्यालय परीक्षा समिति, पटना
BIHAR SCHOOL EXAMINATION BOARD, PATNA
इंटरमीडिएट वार्षिक परीक्षा, 2024
INTERMEDIATE ANNUAL EXAMINATION, 2024
प्रायोगिक परीक्षा का प्रवेश पत्र
Admit Card For Practical Examination

संकाय: वाणिज्य
FACULTY: COMMERCE

BSEB UNIQUE Id:- 2221110012821
कॉलेज/+2 स्कूल का नाम GAYA COLLEGE, GAYA
परीक्षार्थी का नाम RAVI RAJ
माता का नाम SANJU DEVI
पिता का नाम VIJAY PRASAD
वैवाहिक स्थिति Unmarried
परीक्षार्थी का आधार नं० 457118674575 दिव्यांग कोटि NO
सूचीकरण संख्या/वर्ष R-210013349-22 परीक्षार्थी की कोटि REGULAR
रोल कोड 21001 रोल क्रमांक 24020673 लिंग MALE
परीक्षा केंद्र का नाम GAYA COLLEGE, GAYA



प्रायोगिक परीक्षा के विषय (निर्धारित परीक्षा कार्यक्रम सहित)

प्रायोगिक विषय	विषय कोड	विषय का नाम	परीक्षा की तारीख
वैकल्पिक विषय	218	ENTREPRENEURSHIP	10/01/2024 to 20/01/2024
अतिरिक्त विषय			

संजीव कुमार

महाविद्यालय / +2 विद्यालय प्रधान का हस्ताक्षर
एवं मुहर

परीक्षा नियंत्रक (उ०मा०)

परीक्षार्थी के लिए आवश्यक निर्देश

- BSEB Unique Id सत्र 2021 - 23 से सूचीकृत हुए परीक्षार्थियों को जारी किया गया है। सत्र 2021 - 23 के पूर्व सत्र के किसी परीक्षार्थी को BSEB Unique Id जारी नहीं किया गया है।
- प्रायोगिक परीक्षा दिनांक 10/01/2024 से 20/01/2024 तक संचालित होगी। केन्द्राधीक्षक दिनांक 10/01/2024 से 20/01/2024 तक की अवधि में परीक्षार्थियों की संख्या के अनुसार तिथि एवं पाली का निर्धारण करके प्रायोगिक परीक्षा केन्द्र पर आवंटित सभी परीक्षार्थियों के प्रायोगिक विषयों की परीक्षा आयोजित करेंगे।
- परीक्षार्थी अपने इस प्रवेश-पत्र में उल्लिखित प्रायोगिक परीक्षा केंद्र पर दिनांक 10-01-2024 को पूर्वाह्न 09:00 बजे अनिवार्य रूप से जाकर परीक्षा केन्द्र के परिसर की सूचना पट्ट से यह जानकारी प्राप्त कर लें कि उनके द्वारा चयनित विषय की प्रायोगिक परीक्षा किस तिथि एवं किस पाली में संचालित होगी, जिसमें उन्हें सम्मिलित होना अनिवार्य है।
- परीक्षार्थी के प्रत्येक प्रायोगिक विषय की परीक्षा के लिए 08 पृष्ठों की केवल एक ही उत्तरपुस्तिका मिलेगी। अतिरिक्त उत्तरपुस्तिका नहीं दी जाएगी। परीक्षार्थी उत्तरपुस्तिका लेते ही यह सुनिश्चित कर लें कि इसमें 8 पृष्ठ हैं एवं सही क्रम में हैं।
- उत्तरपुस्तिका प्राप्त होते ही परीक्षार्थी अपने प्रवेश-पत्र तथा उत्तरपुस्तिका पर मुद्रित विवरणों (Details) का मिलान कर यह अवश्य सुनिश्चित हो लें कि जो उत्तरपुस्तिका परीक्षक द्वारा उन्हें दी गई है, वह उन्हीं की है। भिन्न विवरणों की उत्तरपुस्तिका प्राप्त होने पर उसे तुरंत परीक्षक को वापस लौटा दिया जाए।
- उत्तरपुस्तिका प्राप्त होने पर परीक्षार्थी उनके आवरण पृष्ठ के पीछे अंकित "परीक्षार्थियों के लिए निर्देश" अवश्य पढ़ें एवं उसका अनुपालन करें।
- परीक्षार्थी अपनी उत्तरपुस्तिका के कवर पृष्ठ के ऊपरी बायें तथा दायें भागों में क्रमांक-(1) में अपने उत्तर देने का माध्यम अंकित करते हुए क्रमांक-(2) में अपना पूर्ण हस्ताक्षर अंकित करें। इसके अलावा अन्य मुद्रित विवरणों में किसी भी प्रकार से कोई छेड़-छाड़ नहीं करें।
- प्रायोगिक परीक्षा की उत्तरपुस्तिका के आवरण पृष्ठ के निचले बायें एवं दायें भागों को परीक्षार्थी द्वारा कदापि नहीं भरा जाएगा। अगर परीक्षार्थी इस भाग को भरते हैं, तो परीक्षार्थी का इस विषय में परीक्षाफल रद्द किया जा सकता है। ये दोनों भाग आंतरिक/बाह्य परीक्षकों को भरने के लिए दिया गया है।
- उत्तरपुस्तिका के पन्नों के दोनों पृष्ठों पर तथा प्रत्येक लाइन पर लिखें एवं पृष्ठों को नष्ट न करें।
- यदि रफ कार्य करने की आवश्यकता हो, तो परीक्षार्थी उत्तरपुस्तिका के अंतिम पृष्ठ पर रफ कार्य करके उसे काट दे/क्रॉस (x) कर दें।
- उत्तरपुस्तिका के आंतरिक पृष्ठों पर दाहिने हाशिए में लाइन खींचकर सादा स्थान छोड़ रखा गया है। शेष स्थान रूल्ड है। परीक्षार्थी दाहिने हाशिए के सादे स्थान में कुछ भी नहीं लिखेंगे, चूंकि यह भाग परीक्षक के उपयोग के लिए है।
- उत्तरपुस्तिका के पृष्ठों को मोड़ें- फाड़ें नहीं तथा बीच-बीच में व्यर्थ ही खाली न छोड़ें।
- प्रश्न-पत्र में दी हुई संख्या के अनुसार अपने उत्तरों की संख्या लिखें।
- व्हाइटनगर, ब्लेड तथा नाखून का इस्तेमाल करना सर्वथा वर्जित है, अन्यथा परीक्षाफल अमान्य कर दिया जाएगा।
- प्रश्नोत्तर के समाप्त होने पर अंतिम में नीचे एक क्षैतिज रेखा खींच दें।
- आंतरिक परीक्षक द्वारा उपलब्ध कराये गए उपस्थिति-पत्रक में परीक्षार्थी द्वारा यथा-स्तम्भ परीक्षा की तिथि अंकित करते हुए उत्तरपुस्तिका की क्रम संख्या लिखकर अपना हस्ताक्षर किया जाएगा। परीक्षार्थी की उपस्थित, अनुपस्थित एवं निष्कासन से संबंधित संगत गोले को नीले/काले पेन से परीक्षक द्वारा भरा जाएगा न कि परीक्षार्थी द्वारा।
- परीक्षार्थी अपनी उत्तरपुस्तिका को आन्तरिक परीक्षक के पास जमा किये बिना परीक्षा भवन न छोड़ें।
- परीक्षा केन्द्र में कैंलकुलेटर, मोबाइल फोन, डियर फोन, पेजर, ब्लूटूथ या इस प्रकार का कोई अन्य इलेक्ट्रॉनिक उपकरण ले जाना सख्त मना है।
- जाँच परीक्षा में गैर-उत्प्रेषित या जाँच परीक्षा में अनुपस्थित छात्र/छात्रा इंटरमीडिएट वार्षिक प्रायोगिक परीक्षा, 2024 में कदापि सम्मिलित नहीं हो सकते हैं।



बिहार विद्यालय परीक्षा समिति, पटना
BIHAR SCHOOL EXAMINATION BOARD, PATNA
इंटरमीडिएट वार्षिक परीक्षा, 2024
INTERMEDIATE ANNUAL EXAMINATION, 2024
प्रायोगिक परीक्षा का प्रवेश पत्र
Admit Card For Practical Examination

संकाय: वाणिज्य
FACULTY: COMMERCE

BSEB UNIQUE Id:- 2222110010788
कॉलेज/+2 स्कूल का नाम GAYA COLLEGE, GAYA
परीक्षार्थी का नाम RAJNI KUMARI
माता का नाम VINITA DEVI
पिता का नाम ASHOK KUMAR YADAV
वैवाहिक स्थिति Unmarried
परीक्षार्थी का आधार नं० 609899333509 दिव्यांग कोटि NO
सूचीकरण संख्या/वर्ष R-210013330-22 परीक्षार्थी की कोटि REGULAR
रोल कोड 21001 रोल क्रमांक 24020341 लिंग FEMALE
परीक्षा केंद्र का नाम GAYA COLLEGE, GAYA



प्रायोगिक परीक्षा के विषय (निर्धारित परीक्षा कार्यक्रम सहित)

प्रायोगिक विषय	विषय कोड	विषय का नाम	परीक्षा की तारीख
वैकल्पिक विषय			10/01/2024 to 20/01/2024
अतिरिक्त विषय	218	Entrepreneurship	

संजीव कुमार

महाविद्यालय / +2 विद्यालय प्रधान का हस्ताक्षर
एवं मुहर

परीक्षा नियंत्रक (उ०मा०)

परीक्षार्थी के लिए आवश्यक निर्देश

- BSEB Unique Id सत्र 2021 - 23 से सूचीकृत हुए परीक्षार्थियों को जारी किया गया है। सत्र 2021 - 23 के पूर्व सत्र के किसी परीक्षार्थी को BSEB Unique Id जारी नहीं किया गया है।
- प्रायोगिक परीक्षा दिनांक 10/01/2024 से 20/01/2024 तक संचालित होगी। केन्द्राधीक्षक दिनांक 10/01/2024 से 20/01/2024 तक की अवधि में परीक्षार्थियों की संख्या के अनुसार तिथि एवं पाली का निर्धारण करके प्रायोगिक परीक्षा केन्द्र पर आवंटित सभी परीक्षार्थियों के प्रायोगिक विषयों की परीक्षा आयोजित करेंगे।
- परीक्षार्थी अपने इस प्रवेश-पत्र में उल्लिखित प्रायोगिक परीक्षा केन्द्र पर दिनांक 10-01-2024 को पूर्वाह्न 09:00 बजे अनिवार्य रूप से जाकर परीक्षा केन्द्र के परिसर की सूचना पट्ट से यह जानकारी प्राप्त कर लें कि उनके द्वारा चयनित विषय की प्रायोगिक परीक्षा किस तिथि एवं किस पाली में संचालित होगी, जिसमें उन्हें सम्मिलित होना अनिवार्य है।
- परीक्षार्थी के प्रत्येक प्रायोगिक विषय की परीक्षा के लिए 08 पृष्ठों की केवल एक ही उत्तरपुस्तिका मिलेगी। अतिरिक्त उत्तरपुस्तिका नहीं दी जाएगी। परीक्षार्थी उत्तरपुस्तिका लेते ही यह सुनिश्चित कर लें कि इसमें 8 पृष्ठ हैं एवं सही क्रम में हैं।
- उत्तरपुस्तिका प्राप्त होते ही परीक्षार्थी अपने प्रवेश-पत्र तथा उत्तरपुस्तिका पर मुद्रित विवरणों (Details) का मिलान कर यह अवश्य सुनिश्चित हो लें कि जो उत्तरपुस्तिका परीक्षक द्वारा उन्हें दी गई है, वह उन्हीं की है। भिन्न विवरणों की उत्तरपुस्तिका प्राप्त होने पर उसे तुरंत परीक्षक को वापस लौटा दिया जाए।
- उत्तरपुस्तिका प्राप्त होने पर परीक्षार्थी उनके आवरण पृष्ठ के पीछे अंकित "परीक्षार्थियों के लिए निर्देश" अवश्य पढ़ें एवं उसका अनुपालन करें।
- परीक्षार्थी अपनी उत्तरपुस्तिका के कवर पृष्ठ के ऊपरी बायें तथा दायें भागों में क्रमांक-(1) में अपने उत्तर देने का माध्यम अंकित करते हुए क्रमांक-(2) में अपना पूर्ण हस्ताक्षर अंकित करें। इसके अलावा अन्य मुद्रित विवरणों में किसी भी प्रकार से कोई छेड़-छाड़ नहीं करें।
- प्रायोगिक परीक्षा की उत्तरपुस्तिका के आवरण पृष्ठ के निचले बायें एवं दायें भागों को परीक्षार्थी द्वारा कदापि नहीं भरा जाएगा। अगर परीक्षार्थी इस भाग को भरते हैं, तो परीक्षार्थी का इस विषय में परीक्षाफल रद्द किया जा सकता है। ये दोनों भाग आंतरिक/बाह्य परीक्षकों को भरने के लिए दिया गया है।
- उत्तरपुस्तिका के पन्नों के दोनों पृष्ठों पर तथा प्रत्येक लाइन पर लिखें एवं पृष्ठों को नष्ट न करें।
- यदि रफ कार्य करने की आवश्यकता हो, तो परीक्षार्थी उत्तरपुस्तिका के अंतिम पृष्ठ पर रफ कार्य करके उसे काट दे/क्रॉस (x) कर दें।
- उत्तरपुस्तिका के आंतरिक पृष्ठों पर दाहिने हाशिए में लाइन खींचकर सादा स्थान छोड़ रखा गया है। शेष स्थान रूल्ड है। परीक्षार्थी दाहिने हाशिए के सादे स्थान में कुछ भी नहीं लिखेंगे, चूंकि यह भाग परीक्षक के उपयोग के लिए है।
- उत्तरपुस्तिका के पृष्ठों को मोड़ें- फाड़ें नहीं तथा बीच-बीच में व्यर्थ ही खाली न छोड़ें।
- प्रश्न-पत्र में दी हुई संख्या के अनुसार अपने उत्तरों की संख्या लिखें।
- व्हाइटनगर, ब्लेड तथा नाखून का इस्तेमाल करना सर्वथा वर्जित है, अन्यथा परीक्षाफल अमान्य कर दिया जाएगा।
- प्रश्नोत्तर के समाप्त होने पर अंतिम में नीचे एक क्षैतिज रेखा खींच दें।
- आंतरिक परीक्षक द्वारा उपलब्ध कराये गए उपस्थिति-पत्रक में परीक्षार्थी द्वारा यथा-स्तम्भ परीक्षा की तिथि अंकित करते हुए उत्तरपुस्तिका की क्रम संख्या लिखकर अपना हस्ताक्षर किया जाएगा। परीक्षार्थी की उपस्थित, अनुपस्थित एवं निष्कासन से संबंधित संगत गोले को नीले/काले पेन से परीक्षक द्वारा भरा जाएगा न कि परीक्षार्थी द्वारा।
- परीक्षार्थी अपनी उत्तरपुस्तिका को आन्तरिक परीक्षक के पास जमा किये बिना परीक्षा भवन न छोड़ें।
- परीक्षा केन्द्र में कैंलकुलेटर, मोबाइल फोन, डायर फोन, पेजर, ब्लूटूथ या इस प्रकार का कोई अन्य इलेक्ट्रॉनिक उपकरण ले जाना सख्त मना है।
- जाँच परीक्षा में गैर-उत्प्रेषित या जाँच परीक्षा में अनुपस्थित छात्र/छात्रा इंटरमीडिएट वार्षिक प्रायोगिक परीक्षा, 2024 में कदापि सम्मिलित नहीं हो सकते हैं।



बिहार विद्यालय परीक्षा समिति, पटना
BIHAR SCHOOL EXAMINATION BOARD, PATNA
इंटरमीडिएट वार्षिक परीक्षा, 2024
INTERMEDIATE ANNUAL EXAMINATION, 2024
प्रायोगिक परीक्षा का प्रवेश पत्र
Admit Card For Practical Examination

संकाय: वाणिज्य
FACULTY: COMMERCE

BSEB UNIQUE Id:- 2221110012832
कॉलेज/+2 स्कूल का नाम GAYA COLLEGE, GAYA
परीक्षार्थी का नाम RAVIKANT KUMAR
माता का नाम ASHA KUMARI
पिता का नाम RAVINDRA SINGH
वैवाहिक स्थिति Unmarried
परीक्षार्थी का आधार नं० 718108533928 दिव्यांग कोटि NO
सूचीकरण संख्या/वर्ष R-210013353-22 परीक्षार्थी की कोटि REGULAR
रोल कोड 21001 रोल क्रमांक 24020374 लिंग MALE
परीक्षा केंद्र का नाम GAYA COLLEGE, GAYA



प्रायोगिक परीक्षा के विषय (निर्धारित परीक्षा कार्यक्रम सहित)

प्रायोगिक विषय	विषय कोड	विषय का नाम	परीक्षा की तारीख
वैकल्पिक विषय	218	ENTREPRENEURSHIP	10/01/2024 to 20/01/2024
अतिरिक्त विषय			

संजीव कुमार

महाविद्यालय / +2 विद्यालय प्रधान का हस्ताक्षर
एवं मुहर

परीक्षा नियंत्रक (उ०मा०)

परीक्षार्थी के लिए आवश्यक निर्देश

- BSEB Unique Id सत्र 2021 - 23 से सूचीकृत हुए परीक्षार्थियों को जारी किया गया है। सत्र 2021 - 23 के पूर्व सत्र के किसी परीक्षार्थी को BSEB Unique Id जारी नहीं किया गया है।
- प्रायोगिक परीक्षा दिनांक 10/01/2024 से 20/01/2024 तक संचालित होगी। केन्द्राधीक्षक दिनांक 10/01/2024 से 20/01/2024 तक की अवधि में परीक्षार्थियों की संख्या के अनुसार तिथि एवं पाली का निर्धारण करके प्रायोगिक परीक्षा केन्द्र पर आवंटित सभी परीक्षार्थियों के प्रायोगिक विषयों की परीक्षा आयोजित करेंगे।
- परीक्षार्थी अपने इस प्रवेश-पत्र में उल्लिखित प्रायोगिक परीक्षा केंद्र पर दिनांक 10-01-2024 को पूर्वाह्न 09:00 बजे अनिवार्य रूप से जाकर परीक्षा केन्द्र के परिसर की सूचना पट्ट से यह जानकारी प्राप्त कर लें कि उनके द्वारा चयनित विषय की प्रायोगिक परीक्षा किस तिथि एवं किस पाली में संचालित होगी, जिसमें उन्हें सम्मिलित होना अनिवार्य है।
- परीक्षार्थी के प्रत्येक प्रायोगिक विषय की परीक्षा के लिए 08 पृष्ठों की केवल एक ही उत्तरपुस्तिका मिलेगी। अतिरिक्त उत्तरपुस्तिका नहीं दी जाएगी। परीक्षार्थी उत्तरपुस्तिका लेते ही यह सुनिश्चित कर लें कि इसमें 8 पृष्ठ हैं एवं सही क्रम में हैं।
- उत्तरपुस्तिका प्राप्त होते ही परीक्षार्थी अपने प्रवेश-पत्र तथा उत्तरपुस्तिका पर मुद्रित विवरणों (Details) का मिलान कर यह अवश्य सुनिश्चित हो लें कि जो उत्तरपुस्तिका परीक्षक द्वारा उन्हें दी गई है, वह उन्हीं की है। भिन्न विवरणों की उत्तरपुस्तिका प्राप्त होने पर उसे तुरंत परीक्षक को वापस लौटा दिया जाए।
- उत्तरपुस्तिका प्राप्त होने पर परीक्षार्थी उनके आवरण पृष्ठ के पीछे अंकित "परीक्षार्थियों के लिए निर्देश" अवश्य पढ़ें एवं उसका अनुपालन करें।
- परीक्षार्थी अपनी उत्तरपुस्तिका के कवर पृष्ठ के ऊपरी बायें तथा दायें भागों में क्रमांक-(1) में अपने उत्तर देने का माध्यम अंकित करते हुए क्रमांक-(2) में अपना पूर्ण हस्ताक्षर अंकित करें। इसके अलावा अन्य मुद्रित विवरणों में किसी भी प्रकार से कोई छेड़-छाड़ नहीं करें।
- प्रायोगिक परीक्षा की उत्तरपुस्तिका के आवरण पृष्ठ के निचले बायें एवं दायें भागों को परीक्षार्थी द्वारा कदापि नहीं भरा जाएगा। अगर परीक्षार्थी इस भाग को भरते हैं, तो परीक्षार्थी का इस विषय में परीक्षाफल रद्द किया जा सकता है। ये दोनों भाग आंतरिक/बाह्य परीक्षकों को भरने के लिए दिया गया है।
- उत्तरपुस्तिका के पन्नों के दोनों पृष्ठों पर तथा प्रत्येक लाइन पर लिखें एवं पृष्ठों को नष्ट न करें।
- यदि रफ कार्य करने की आवश्यकता हो, तो परीक्षार्थी उत्तरपुस्तिका के अंतिम पृष्ठ पर रफ कार्य करके उसे काट दे/क्रॉस (x) कर दें।
- उत्तरपुस्तिका के आंतरिक पृष्ठों पर दाहिने हाशिए में लाइन खींचकर सादा स्थान छोड़ रखा गया है। शेष स्थान रूल्ड है। परीक्षार्थी दाहिने हाशिए के सादे स्थान में कुछ भी नहीं लिखेंगे, चूंकि यह भाग परीक्षक के उपयोग के लिए है।
- उत्तरपुस्तिका के पृष्ठों को मोड़ें- फाड़ें नहीं तथा बीच-बीच में व्यर्थ ही खाली न छोड़ें।
- प्रश्न-पत्र में दी हुई संख्या के अनुसार अपने उत्तरों की संख्या लिखें।
- व्हाइटनगर, ब्लेड तथा नाखून का इस्तेमाल करना सर्वथा वर्जित है, अन्यथा परीक्षाफल अमान्य कर दिया जाएगा।
- प्रश्नोत्तर के समाप्त होने पर अंतिम में नीचे एक क्षैतिज रेखा खींच दें।
- आंतरिक परीक्षक द्वारा उपलब्ध कराये गए उपस्थिति-पत्रक में परीक्षार्थी द्वारा यथा-स्तम्भ परीक्षा की तिथि अंकित करते हुए उत्तरपुस्तिका की क्रम संख्या लिखकर अपना हस्ताक्षर किया जाएगा। परीक्षार्थी की उपस्थित, अनुपस्थित एवं निष्कासन से संबंधित संगत गोले को नीले/काले पेन से परीक्षक द्वारा भरा जाएगा न कि परीक्षार्थी द्वारा।
- परीक्षार्थी अपनी उत्तरपुस्तिका को आन्तरिक परीक्षक के पास जमा किये बिना परीक्षा भवन न छोड़ें।
- परीक्षा केन्द्र में कैंलकुलेटर, मोबाइल फोन, डायर फोन, पेजर, ब्लूटूथ या इस प्रकार का कोई अन्य इलेक्ट्रॉनिक उपकरण ले जाना सख्त मना है।
- जाँच परीक्षा में गैर-उत्प्रेषित या जाँच परीक्षा में अनुपस्थित छात्र/छात्रा इंटरमीडिएट वार्षिक प्रायोगिक परीक्षा, 2024 में कदापि सम्मिलित नहीं हो सकते हैं।



बिहार विद्यालय परीक्षा समिति, पटना
BIHAR SCHOOL EXAMINATION BOARD, PATNA
इंटरमीडिएट वार्षिक परीक्षा, 2024
INTERMEDIATE ANNUAL EXAMINATION, 2024
प्रायोगिक परीक्षा का प्रवेश पत्र
Admit Card For Practical Examination

संकाय: वाणिज्य
FACULTY: COMMERCE

BSEB UNIQUE Id:- 2221110012713
कॉलेज/+2 स्कूल का नाम GAYA COLLEGE, GAYA
परीक्षार्थी का नाम RAKESH KUMAR
माता का नाम MALA DEVI
पिता का नाम AJAY KUMAR
वैवाहिक स्थिति Unmarried
परीक्षार्थी का आधार नं० 677846352728 दिव्यांग कोटि NO
सूचीकरण संख्या/वर्ष R-210013333-22 परीक्षार्थी की कोटि REGULAR
रोल कोड 21001 रोल क्रमांक 24020474 लिंग MALE
परीक्षा केंद्र का नाम GAYA COLLEGE, GAYA



Rakesh Kumar

प्रायोगिक परीक्षा के विषय (निर्धारित परीक्षा कार्यक्रम सहित)

प्रायोगिक विषय	विषय कोड	विषय का नाम	परीक्षा की तारीख
वैकल्पिक विषय	218	ENTREPRENEURSHIP	10/01/2024 to 20/01/2024
अतिरिक्त विषय			

संजीव कुमार

महाविद्यालय / +2 विद्यालय प्रधान का हस्ताक्षर
एवं मुहर

परीक्षा नियंत्रक (30मा0)

परीक्षार्थी के लिए आवश्यक निर्देश

- BSEB Unique Id सत्र 2021 - 23 से सूचीकृत हुए परीक्षार्थियों को जारी किया गया है। सत्र 2021 - 23 के पूर्व सत्र के किसी परीक्षार्थी को BSEB Unique Id जारी नहीं किया गया है।
- प्रायोगिक परीक्षा दिनांक 10/01/2024 से 20/01/2024 तक संचालित होगी। केन्द्राधीक्षक दिनांक 10/01/2024 से 20/01/2024 तक की अवधि में परीक्षार्थियों की संख्या के अनुसार तिथि एवं पाली का निर्धारण करके प्रायोगिक परीक्षा केन्द्र पर आवंटित सभी परीक्षार्थियों के प्रायोगिक विषयों की परीक्षा आयोजित करेंगे।
- परीक्षार्थी अपने इस प्रवेश-पत्र में उल्लिखित प्रायोगिक परीक्षा केंद्र पर दिनांक 10-01-2024 को पूर्वाह्न 09:00 बजे अनिवार्य रूप से जाकर परीक्षा केन्द्र के परिसर की सूचना पट्ट से यह जानकारी प्राप्त कर लें कि उनके द्वारा चयनित विषय की प्रायोगिक परीक्षा किस तिथि एवं किस पाली में संचालित होगी, जिसमें उन्हें सम्मिलित होना अनिवार्य है।
- परीक्षार्थी के प्रत्येक प्रायोगिक विषय की परीक्षा के लिए 08 पृष्ठों की केवल एक ही उत्तरपुस्तिका मिलेगी। अतिरिक्त उत्तरपुस्तिका नहीं दी जाएगी। परीक्षार्थी उत्तरपुस्तिका लेते ही यह सुनिश्चित कर लें कि इसमें 8 पृष्ठ हैं एवं सही क्रम में हैं।
- उत्तरपुस्तिका प्राप्त होते ही परीक्षार्थी अपने प्रवेश-पत्र तथा उत्तरपुस्तिका पर मुद्रित विवरणों (Details) का मिलान कर यह अवश्य सुनिश्चित हो लें कि जो उत्तरपुस्तिका परीक्षक द्वारा उन्हें दी गई है, वह उन्हीं की है। भिन्न विवरणों की उत्तरपुस्तिका प्राप्त होने पर उसे तुरंत परीक्षक को वापस लौटा दिया जाए।
- उत्तरपुस्तिका प्राप्त होने पर परीक्षार्थी उनके आवरण पृष्ठ के पीछे अंकित "परीक्षार्थियों के लिए निर्देश" अवश्य पढ़ें एवं उसका अनुपालन करें।
- परीक्षार्थी अपनी उत्तरपुस्तिका के कवर पृष्ठ के ऊपरी बायें तथा दायें भागों में क्रमांक-(1) में अपने उत्तर देने का माध्यम अंकित करते हुए क्रमांक-(2) में अपना पूर्ण हस्ताक्षर अंकित करें। इसके अलावा अन्य मुद्रित विवरणों में किसी भी प्रकार से कोई छेड़-छाड़ नहीं करें।
- प्रायोगिक परीक्षा की उत्तरपुस्तिका के आवरण पृष्ठ के निचले बायें एवं दायें भागों को परीक्षार्थी द्वारा कदापि नहीं भरा जाएगा। अगर परीक्षार्थी इस भाग को भरते हैं, तो परीक्षार्थी का इस विषय में परीक्षाफल रद्द किया जा सकता है। ये दोनों भाग आंतरिक/बाह्य परीक्षकों को भरने के लिए दिया गया है।
- उत्तरपुस्तिका के पन्नों के दोनों पृष्ठों पर तथा प्रत्येक लाइन पर लिखें एवं पृष्ठों को नष्ट न करें।
- यदि रफ कार्य करने की आवश्यकता हो, तो परीक्षार्थी उत्तरपुस्तिका के अंतिम पृष्ठ पर रफ कार्य करके उसे काट दे/क्रॉस (x) कर दें।
- उत्तरपुस्तिका के आंतरिक पृष्ठों पर दाहिने हाशिए में लाइन खींचकर सादा स्थान छोड़ रखा गया है। शेष स्थान रूल्ड है। परीक्षार्थी दाहिने हाशिए के सादे स्थान में कुछ भी नहीं लिखेंगे, चूंकि यह भाग परीक्षक के उपयोग के लिए है।
- उत्तरपुस्तिका के पृष्ठों को मोड़ें- फाड़ें नहीं तथा बीच-बीच में व्यर्थ ही खाली न छोड़ें।
- प्रश्न-पत्र में दी हुई संख्या के अनुसार अपने उत्तरों की संख्या लिखें।
- व्हाइटनगर, ब्लेड तथा नाखून का इस्तेमाल करना सर्वथा वर्जित है, अन्यथा परीक्षाफल अमान्य कर दिया जाएगा।
- प्रश्नोत्तर के समाप्त होने पर अंतिम में नीचे एक क्षैतिज रेखा खींच दें।
- आंतरिक परीक्षक द्वारा उपलब्ध कराये गए उपस्थिति-पत्रक में परीक्षार्थी द्वारा यथा-स्तम्भ परीक्षा की तिथि अंकित करते हुए उत्तरपुस्तिका की क्रम संख्या लिखकर अपना हस्ताक्षर किया जाएगा। परीक्षार्थी की उपस्थित, अनुपस्थित एवं निष्कासन से संबंधित संगत गोले को नीले/काले पेन से परीक्षक द्वारा भरा जाएगा न कि परीक्षार्थी द्वारा।
- परीक्षार्थी अपनी उत्तरपुस्तिका को आन्तरिक परीक्षक के पास जमा किये बिना परीक्षा भवन न छोड़ें।
- परीक्षा केन्द्र में कैलकुलेटर, मोबाइल फोन, डियर फोन, पेजर, ब्लूटूथ या इस प्रकार का कोई अन्य इलेक्ट्रॉनिक उपकरण ले जाना सख्त मना है।
- जाँच परीक्षा में गैर-उत्प्रेषित या जाँच परीक्षा में अनुपस्थित छात्र/छात्रा इंटरमीडिएट वार्षिक प्रायोगिक परीक्षा, 2024 में कदापि सम्मिलित नहीं हो सकते हैं।



बिहार विद्यालय परीक्षा समिति, पटना
BIHAR SCHOOL EXAMINATION BOARD, PATNA
इंटरमीडिएट वार्षिक परीक्षा, 2024
INTERMEDIATE ANNUAL EXAMINATION, 2024
प्रायोगिक परीक्षा का प्रवेश पत्र
Admit Card For Practical Examination

संकाय: वाणिज्य
FACULTY: COMMERCE

BSEB UNIQUE Id:- 2221110012753
कॉलेज/+2 स्कूल का नाम GAYA COLLEGE, GAYA
परीक्षार्थी का नाम RANJEET YADAV
माता का नाम NAGINA DEVI
पिता का नाम BIJAY YADAV
वैवाहिक स्थिति Unmarried
परीक्षार्थी का आधार नं० 899790436977 दिव्यांग कोटि NO
सूचीकरण संख्या/वर्ष R-210013340-22 परीक्षार्थी की कोटि REGULAR
रोल कोड 21001 रोल क्रमांक 24020521 लिंग MALE
परीक्षा केंद्र का नाम GAYA COLLEGE, GAYA



प्रायोगिक परीक्षा के विषय (निर्धारित परीक्षा कार्यक्रम सहित)

प्रायोगिक विषय	विषय कोड	विषय का नाम	परीक्षा की तारीख
वैकल्पिक विषय	218	ENTREPRENEURSHIP	10/01/2024 to 20/01/2024
अतिरिक्त विषय			

संजीव कुमार

महाविद्यालय / +2 विद्यालय प्रधान का हस्ताक्षर
एवं मुहर

परीक्षा नियंत्रक (उ०मा०)

परीक्षार्थी के लिए आवश्यक निर्देश


- BSEB Unique Id सत्र 2021 - 23 से सूचीकृत हुए परीक्षार्थियों को जारी किया गया है। सत्र 2021 - 23 के पूर्व सत्र के किसी परीक्षार्थी को BSEB Unique Id जारी नहीं किया गया है।
- प्रायोगिक परीक्षा दिनांक 10/01/2024 से 20/01/2024 तक संचालित होगी। केन्द्राधीक्षक दिनांक 10/01/2024 से 20/01/2024 तक की अवधि में परीक्षार्थियों की संख्या के अनुसार तिथि एवं पाली का निर्धारण करके प्रायोगिक परीक्षा केन्द्र पर आवंटित सभी परीक्षार्थियों के प्रायोगिक विषयों की परीक्षा आयोजित करेंगे।
- परीक्षार्थी अपने इस प्रवेश-पत्र में उल्लिखित प्रायोगिक परीक्षा केंद्र पर दिनांक 10-01-2024 को पूर्वाह्न 09:00 बजे अनिवार्य रूप से जाकर परीक्षा केन्द्र के परिसर की सूचना पट्ट से यह जानकारी प्राप्त कर लें कि उनके द्वारा चयनित विषय की प्रायोगिक परीक्षा किस तिथि एवं किस पाली में संचालित होगी, जिसमें उन्हें सम्मिलित होना अनिवार्य है।
- परीक्षार्थी के प्रत्येक प्रायोगिक विषय की परीक्षा के लिए 08 पृष्ठों की केवल एक ही उत्तरपुस्तिका मिलेगी। अतिरिक्त उत्तरपुस्तिका नहीं दी जाएगी। परीक्षार्थी उत्तरपुस्तिका लेते ही यह सुनिश्चित कर लें कि इसमें 8 पृष्ठ हैं एवं सही क्रम में हैं।
- उत्तरपुस्तिका प्राप्त होते ही परीक्षार्थी अपने प्रवेश-पत्र तथा उत्तरपुस्तिका पर मुद्रित विवरणों (Details) का मिलान कर यह अवश्य सुनिश्चित हो लें कि जो उत्तरपुस्तिका परीक्षक द्वारा उन्हें दी गई है, वह उन्हीं की है। भिन्न विवरणों की उत्तरपुस्तिका प्राप्त होने पर उसे तुरंत परीक्षक को वापस लौटा दिया जाए।
- उत्तरपुस्तिका प्राप्त होने पर परीक्षार्थी उनके आवरण पृष्ठ के पीछे अंकित "परीक्षार्थियों के लिए निर्देश" अवश्य पढ़ें एवं उसका अनुपालन करें।
- परीक्षार्थी अपनी उत्तरपुस्तिका के कवर पृष्ठ के ऊपरी बायें तथा दायें भागों में क्रमांक-(1) में अपने उत्तर देने का माध्यम अंकित करते हुए क्रमांक-(2) में अपना पूर्ण हस्ताक्षर अंकित करें। इसके अलावा अन्य मुद्रित विवरणों में किसी भी प्रकार से कोई छेड़-छाड़ नहीं करें।
- प्रायोगिक परीक्षा की उत्तरपुस्तिका के आवरण पृष्ठ के निचले बायें एवं दायें भागों को परीक्षार्थी द्वारा कदापि नहीं भरा जाएगा। अगर परीक्षार्थी इस भाग को भरते हैं, तो परीक्षार्थी का इस विषय में परीक्षाफल रद्द किया जा सकता है। ये दोनों भाग आंतरिक/बाह्य परीक्षकों को भरने के लिए दिया गया है।
- उत्तरपुस्तिका के पन्नों के दोनों पृष्ठों पर तथा प्रत्येक लाइन पर लिखें एवं पृष्ठों को नष्ट न करें।
- यदि रफ कार्य करने की आवश्यकता हो, तो परीक्षार्थी उत्तरपुस्तिका के अंतिम पृष्ठ पर रफ कार्य करके उसे काट दे/क्रॉस (x) कर दें।
- उत्तरपुस्तिका के आंतरिक पृष्ठों पर दाहिने हाशिए में लाइन खींचकर सादा स्थान छोड़ रखा गया है। शेष स्थान रूल्ड है। परीक्षार्थी दाहिने हाशिए के सादे स्थान में कुछ भी नहीं लिखेंगे, चूंकि यह भाग परीक्षक के उपयोग के लिए है।
- उत्तरपुस्तिका के पृष्ठों को मोड़ें- फाड़ें नहीं तथा बीच-बीच में व्यर्थ ही खाली न छोड़ें।
- प्रश्न-पत्र में दी हुई संख्या के अनुसार अपने उत्तरों की संख्या लिखें।
- व्हाइटनगर, ब्लेड तथा नाखून का इस्तेमाल करना सर्वथा वर्जित है, अन्यथा परीक्षाफल अमान्य कर दिया जाएगा।
- प्रश्नोत्तर के समाप्त होने पर अंतिम में नीचे एक क्षैतिज रेखा खींच दें।
- आंतरिक परीक्षक द्वारा उपलब्ध कराये गए उपस्थिति-पत्रक में परीक्षार्थी द्वारा यथा-स्तम्भ परीक्षा की तिथि अंकित करते हुए उत्तरपुस्तिका की क्रम संख्या लिखकर अपना हस्ताक्षर किया जाएगा। परीक्षार्थी की उपस्थित, अनुपस्थित एवं निष्कासन से संबंधित संगत गोले को नीले/काले पेन से परीक्षक द्वारा भरा जाएगा न कि परीक्षार्थी द्वारा।
- परीक्षार्थी अपनी उत्तरपुस्तिका को आन्तरिक परीक्षक के पास जमा किये बिना परीक्षा भवन न छोड़ें।
- परीक्षा केन्द्र में कैंलकुलेटर, मोबाइल फोन, डियर फोन, पेजर, ब्लूटूथ या इस प्रकार का कोई अन्य इलेक्ट्रॉनिक उपकरण ले जाना सख्त मना है।
- जाँच परीक्षा में गैर-उत्प्रेषित या जाँच परीक्षा में अनुपस्थित छात्र/छात्रा इंटरमीडिएट वार्षिक प्रायोगिक परीक्षा, 2024 में कदापि सम्मिलित नहीं हो सकते हैं।



बिहार विद्यालय परीक्षा समिति, पटना
BIHAR SCHOOL EXAMINATION BOARD, PATNA
इंटरमीडिएट वार्षिक परीक्षा, 2024
INTERMEDIATE ANNUAL EXAMINATION, 2024
प्रायोगिक परीक्षा का प्रवेश पत्र
Admit Card For Practical Examination

संकाय: वाणिज्य
FACULTY: COMMERCE

BSEB UNIQUE Id:- 2221110012705
कॉलेज/+2 स्कूल का नाम GAYA COLLEGE, GAYA
परीक्षार्थी का नाम RAJNISH RANJAN
माता का नाम SUMAN DEVI
पिता का नाम AJIT KUMAR
वैवाहिक स्थिति Unmarried
परीक्षार्थी का आधार नं० 934502918565 दिव्यांग कोटि NO
सूचीकरण संख्या/वर्ष R-210013332-22 परीक्षार्थी की कोटि REGULAR
रोल कोड 21001 रोल क्रमांक 24020738 लिंग MALE
परीक्षा केंद्र का नाम GAYA COLLEGE, GAYA



Rajnish Ranjan

प्रायोगिक परीक्षा के विषय (निर्धारित परीक्षा कार्यक्रम सहित)

प्रायोगिक विषय	विषय कोड	विषय का नाम	परीक्षा की तारीख
वैकल्पिक विषय	218	ENTREPRENEURSHIP	10/01/2024 to 20/01/2024
अतिरिक्त विषय			

संजीव कुमार

महाविद्यालय / +2 विद्यालय प्रधान का हस्ताक्षर
एवं मुहर

परीक्षा नियंत्रक (उ०मा०)

परीक्षार्थी के लिए आवश्यक निर्देश

- BSEB Unique Id सत्र 2021 - 23 से सूचीकृत हुए परीक्षार्थियों को जारी किया गया है। सत्र 2021 - 23 के पूर्व सत्र के किसी परीक्षार्थी को BSEB Unique Id जारी नहीं किया गया है।
- प्रायोगिक परीक्षा दिनांक 10/01/2024 से 20/01/2024 तक संचालित होगी। केन्द्राधीक्षक दिनांक 10/01/2024 से 20/01/2024 तक की अवधि में परीक्षार्थियों की संख्या के अनुसार तिथि एवं पाली का निर्धारण करके प्रायोगिक परीक्षा केन्द्र पर आवंटित सभी परीक्षार्थियों के प्रायोगिक विषयों की परीक्षा आयोजित करेंगे।
- परीक्षार्थी अपने इस प्रवेश-पत्र में उल्लिखित प्रायोगिक परीक्षा केंद्र पर दिनांक 10-01-2024 को पूर्वाह्न 09:00 बजे अनिवार्य रूप से जाकर परीक्षा केन्द्र के परिसर की सूचना पट्ट से यह जानकारी प्राप्त कर लें कि उनके द्वारा चयनित विषय की प्रायोगिक परीक्षा किस तिथि एवं किस पाली में संचालित होगी, जिसमें उन्हें सम्मिलित होना अनिवार्य है।
- परीक्षार्थी के प्रत्येक प्रायोगिक विषय की परीक्षा के लिए 08 पृष्ठों की केवल एक ही उत्तरपुस्तिका मिलेगी। अतिरिक्त उत्तरपुस्तिका नहीं दी जाएगी। परीक्षार्थी उत्तरपुस्तिका लेते ही यह सुनिश्चित कर लें कि इसमें 8 पृष्ठ हैं एवं सही क्रम में हैं।
- उत्तरपुस्तिका प्राप्त होते ही परीक्षार्थी अपने प्रवेश-पत्र तथा उत्तरपुस्तिका पर मुद्रित विवरणों (Details) का मिलान कर यह अवश्य सुनिश्चित हो लें कि जो उत्तरपुस्तिका परीक्षक द्वारा उन्हें दी गई है, वह उन्हीं की है। भिन्न विवरणों की उत्तरपुस्तिका प्राप्त होने पर उसे तुरंत परीक्षक को वापस लौटा दिया जाए।
- उत्तरपुस्तिका प्राप्त होने पर परीक्षार्थी उनके आवरण पृष्ठ के पीछे अंकित "परीक्षार्थियों के लिए निर्देश" अवश्य पढ़ें एवं उसका अनुपालन करें।
- परीक्षार्थी अपनी उत्तरपुस्तिका के कवर पृष्ठ के ऊपरी बायें तथा दायें भागों में क्रमांक-(1) में अपने उत्तर देने का माध्यम अंकित करते हुए क्रमांक-(2) में अपना पूर्ण हस्ताक्षर अंकित करें। इसके अलावा अन्य मुद्रित विवरणों में किसी भी प्रकार से कोई छेड़-छाड़ नहीं करें।
- प्रायोगिक परीक्षा की उत्तरपुस्तिका के आवरण पृष्ठ के निचले बायें एवं दायें भागों को परीक्षार्थी द्वारा कदापि नहीं भरा जाएगा। अगर परीक्षार्थी इस भाग को भरते हैं, तो परीक्षार्थी का इस विषय में परीक्षाफल रद्द किया जा सकता है। ये दोनों भाग आंतरिक/बाह्य परीक्षकों को भरने के लिए दिया गया है।
- उत्तरपुस्तिका के पन्नों के दोनों पृष्ठों पर तथा प्रत्येक लाइन पर लिखें एवं पृष्ठों को नष्ट न करें।
- यदि रफ कार्य करने की आवश्यकता हो, तो परीक्षार्थी उत्तरपुस्तिका के अंतिम पृष्ठ पर रफ कार्य करके उसे काट दे/क्रॉस (x) कर दें।
- उत्तरपुस्तिका के आंतरिक पृष्ठों पर दाहिने हाशिए में लाइन खींचकर सादा स्थान छोड़ रखा गया है। शेष स्थान रूल्ड है। परीक्षार्थी दाहिने हाशिए के सादे स्थान में कुछ भी नहीं लिखेंगे, चूंकि यह भाग परीक्षक के उपयोग के लिए है।
- उत्तरपुस्तिका के पृष्ठों को मोड़ें- फाड़ें नहीं तथा बीच-बीच में व्यर्थ ही खाली न छोड़ें।
- प्रश्न-पत्र में दी हुई संख्या के अनुसार अपने उत्तरों की संख्या लिखें।
- व्हाइटनगर, ब्लेड तथा नाखून का इस्तेमाल करना सर्वथा वर्जित है, अन्यथा परीक्षाफल अमान्य कर दिया जाएगा।
- प्रश्नोत्तर के समाप्त होने पर अंतिम में नीचे एक क्षैतिज रेखा खींच दें।
- आंतरिक परीक्षक द्वारा उपलब्ध कराये गए उपस्थिति-पत्रक में परीक्षार्थी द्वारा यथा-स्तम्भ परीक्षा की तिथि अंकित करते हुए उत्तरपुस्तिका की क्रम संख्या लिखकर अपना हस्ताक्षर किया जाएगा। परीक्षार्थी की उपस्थित, अनुपस्थित एवं निष्कासन से संबंधित संगत गोले को नीले/काले पेन से परीक्षक द्वारा भरा जाएगा न कि परीक्षार्थी द्वारा।
- परीक्षार्थी अपनी उत्तरपुस्तिका को आन्तरिक परीक्षक के पास जमा किये बिना परीक्षा भवन न छोड़ें।
- परीक्षा केन्द्र में कैंलकुलेटर, मोबाइल फोन, डियर फोन, पेजर, ब्लूटूथ या इस प्रकार का कोई अन्य इलेक्ट्रॉनिक उपकरण ले जाना सख्त मना है।
- जाँच परीक्षा में गैर-उत्प्रेषित या जाँच परीक्षा में अनुपस्थित छात्र/छात्रा इंटरमीडिएट वार्षिक प्रायोगिक परीक्षा, 2024 में कदापि सम्मिलित नहीं हो सकते हैं।



बिहार विद्यालय परीक्षा समिति, पटना
BIHAR SCHOOL EXAMINATION BOARD, PATNA
इंटरमीडिएट वार्षिक परीक्षा, 2024
INTERMEDIATE ANNUAL EXAMINATION, 2024
प्रायोगिक परीक्षा का प्रवेश पत्र
Admit Card For Practical Examination

संकाय: वाणिज्य
FACULTY: COMMERCE

BSEB UNIQUE Id:- 2221110012781
कॉलेज/+2 स्कूल का नाम GAYA COLLEGE, GAYA
परीक्षार्थी का नाम RAUSHAN KUMAR
माता का नाम VIDYAWATI DEVI
पिता का नाम RAMNATH SHARMA
वैवाहिक स्थिति Unmarried
परीक्षार्थी का आधार नं० 447675382554 दिव्यांग कोटि NO
सूचीकरण संख्या/वर्ष R-210013342-22 परीक्षार्थी की कोटि REGULAR
रोल कोड 21001 रोल क्रमांक 24020778 लिंग MALE
परीक्षा केंद्र का नाम GAYA COLLEGE, GAYA



प्रायोगिक परीक्षा के विषय (निर्धारित परीक्षा कार्यक्रम सहित)

प्रायोगिक विषय	विषय कोड	विषय का नाम	परीक्षा की तारीख
वैकल्पिक विषय	218	ENTREPRENEURSHIP	10/01/2024 to 20/01/2024
अतिरिक्त विषय			

राशुषन कुमर

महाविद्यालय / +2 विद्यालय प्रधान का हस्ताक्षर
एवं मुहर

परीक्षा नियंत्रक (30मा0)

परीक्षार्थी के लिए आवश्यक निर्देश

- BSEB Unique Id सत्र 2021 - 23 से सूचीकृत हुए परीक्षार्थियों को जारी किया गया है। सत्र 2021 - 23 के पूर्व सत्र के किसी परीक्षार्थी को BSEB Unique Id जारी नहीं किया गया है।
- प्रायोगिक परीक्षा दिनांक 10/01/2024 से 20/01/2024 तक संचालित होगी। केन्द्राधीक्षक दिनांक 10/01/2024 से 20/01/2024 तक की अवधि में परीक्षार्थियों की संख्या के अनुसार तिथि एवं पाली का निर्धारण करके प्रायोगिक परीक्षा केन्द्र पर आवंटित सभी परीक्षार्थियों के प्रायोगिक विषयों की परीक्षा आयोजित करेंगे।
- परीक्षार्थी अपने इस प्रवेश-पत्र में उल्लिखित प्रायोगिक परीक्षा केंद्र पर दिनांक 10-01-2024 को पूर्वाह्न 09:00 बजे अनिवार्य रूप से जाकर परीक्षा केन्द्र के परिसर की सूचना पट्ट से यह जानकारी प्राप्त कर लें कि उनके द्वारा चयनित विषय की प्रायोगिक परीक्षा किस तिथि एवं किस पाली में संचालित होगी, जिसमें उन्हें सम्मिलित होना अनिवार्य है।
- परीक्षार्थी के प्रत्येक प्रायोगिक विषय की परीक्षा के लिए 08 पृष्ठों की केवल एक ही उत्तरपुस्तिका मिलेगी। अतिरिक्त उत्तरपुस्तिका नहीं दी जाएगी। परीक्षार्थी उत्तरपुस्तिका लेते ही यह सुनिश्चित कर लें कि इसमें 8 पृष्ठ हैं एवं सही क्रम में हैं।
- उत्तरपुस्तिका प्राप्त होते ही परीक्षार्थी अपने प्रवेश-पत्र तथा उत्तरपुस्तिका पर मुद्रित विवरणों (Details) का मिलान कर यह अवश्य सुनिश्चित हो लें कि जो उत्तरपुस्तिका परीक्षक द्वारा उन्हें दी गई है, वह उन्हीं की है। भिन्न विवरणों की उत्तरपुस्तिका प्राप्त होने पर उसे तुरंत परीक्षक को वापस लौटा दिया जाए।
- उत्तरपुस्तिका प्राप्त होने पर परीक्षार्थी उनके आवरण पृष्ठ के पीछे अंकित "परीक्षार्थियों के लिए निर्देश" अवश्य पढ़ें एवं उसका अनुपालन करें।
- परीक्षार्थी अपनी उत्तरपुस्तिका के कवर पृष्ठ के ऊपरी बायें तथा दायें भागों में क्रमांक-(1) में अपने उत्तर देने का माध्यम अंकित करते हुए क्रमांक-(2) में अपना पूर्ण हस्ताक्षर अंकित करें। इसके अलावा अन्य मुद्रित विवरणों में किसी भी प्रकार से कोई छेड़-छाड़ नहीं करें।
- प्रायोगिक परीक्षा की उत्तरपुस्तिका के आवरण पृष्ठ के निचले बायें एवं दायें भागों को परीक्षार्थी द्वारा कदापि नहीं भरा जाएगा। अगर परीक्षार्थी इस भाग को भरते हैं, तो परीक्षार्थी का इस विषय में परीक्षाफल रद्द किया जा सकता है। ये दोनों भाग आंतरिक/बाह्य परीक्षकों को भरने के लिए दिया गया है।
- उत्तरपुस्तिका के पन्नों के दोनों पृष्ठों पर तथा प्रत्येक लाइन पर लिखें एवं पृष्ठों को नष्ट न करें।
- यदि रफ कार्य करने की आवश्यकता हो, तो परीक्षार्थी उत्तरपुस्तिका के अंतिम पृष्ठ पर रफ कार्य करके उसे काट दे/क्रॉस (x) कर दें।
- उत्तरपुस्तिका के आंतरिक पृष्ठों पर दाहिने हाशिए में लाइन खींचकर सादा स्थान छोड़ रखा गया है। शेष स्थान रूल्ड है। परीक्षार्थी दाहिने हाशिए के सादे स्थान में कुछ भी नहीं लिखेंगे, चूंकि यह भाग परीक्षक के उपयोग के लिए है।
- उत्तरपुस्तिका के पृष्ठों को मोड़ें- फाड़ें नहीं तथा बीच-बीच में व्यर्थ ही खाली न छोड़ें।
- प्रश्न-पत्र में दी हुई संख्या के अनुसार अपने उत्तरों की संख्या लिखें।
- व्हाइटनगर, ब्लेड तथा नाखून का इस्तेमाल करना सर्वथा वर्जित है, अन्यथा परीक्षाफल अमान्य कर दिया जाएगा।
- प्रश्नोत्तर के समाप्त होने पर अंतिम में नीचे एक क्षैतिज रेखा खींच दें।
- आंतरिक परीक्षक द्वारा उपलब्ध कराये गए उपस्थिति-पत्रक में परीक्षार्थी द्वारा यथा-स्तम्भ परीक्षा की तिथि अंकित करते हुए उत्तरपुस्तिका की क्रम संख्या लिखकर अपना हस्ताक्षर किया जाएगा। परीक्षार्थी की उपस्थित, अनुपस्थित एवं निष्कासन से संबंधित संगत गोले को नीले/काले पेन से परीक्षक द्वारा भरा जाएगा न कि परीक्षार्थी द्वारा।
- परीक्षार्थी अपनी उत्तरपुस्तिका को आन्तरिक परीक्षक के पास जमा किये बिना परीक्षा भवन न छोड़ें।
- परीक्षा केन्द्र में कैलकुलेटर, मोबाइल फोन, डियर फोन, पेजर, ब्लूटूथ या इस प्रकार का कोई अन्य इलेक्ट्रॉनिक उपकरण ले जाना सख्त मना है।
- जाँच परीक्षा में गैर-उत्प्रेषित या जाँच परीक्षा में अनुपस्थित छात्र/छात्रा इंटरमीडिएट वार्षिक प्रायोगिक परीक्षा, 2024 में कदापि सम्मिलित नहीं हो सकते हैं।



बिहार विद्यालय परीक्षा समिति, पटना
BIHAR SCHOOL EXAMINATION BOARD, PATNA
इंटरमीडिएट वार्षिक परीक्षा, 2024
INTERMEDIATE ANNUAL EXAMINATION, 2024
प्रायोगिक परीक्षा का प्रवेश पत्र
Admit Card For Practical Examination

संकाय: वाणिज्य
FACULTY: COMMERCE

BSEB UNIQUE Id:- 2222110010797
कॉलेज/+2 स्कूल का नाम GAYA COLLEGE, GAYA
परीक्षार्थी का नाम RAMYA KUMARI SHARMA
माता का नाम SANGITA DEVI
पिता का नाम ANIL KUMAR SHARMA
वैवाहिक स्थिति Unmarried
परीक्षार्थी का आधार नं० 549088196926 दिव्यांग कोटि NO
सूचीकरण संख्या/वर्ष R-210013335-22 परीक्षार्थी की कोटि REGULAR
रोल कोड 21001 रोल क्रमांक 24020248 लिंग FEMALE
परीक्षा केंद्र का नाम GAYA COLLEGE, GAYA



प्रायोगिक परीक्षा के विषय (निर्धारित परीक्षा कार्यक्रम सहित)

प्रायोगिक विषय	विषय कोड	विषय का नाम	परीक्षा की तारीख
वैकल्पिक विषय			10/01/2024 to 20/01/2024
अतिरिक्त विषय	218	Entrepreneurship	

संजीव कुमार

महाविद्यालय / +2 विद्यालय प्रधान का हस्ताक्षर
एवं मुहर

परीक्षा नियंत्रक (उ०मा०)

परीक्षार्थी के लिए आवश्यक निर्देश

- BSEB Unique Id सत्र 2021 - 23 से सूचीकृत हुए परीक्षार्थियों को जारी किया गया है। सत्र 2021 - 23 के पूर्व सत्र के किसी परीक्षार्थी को BSEB Unique Id जारी नहीं किया गया है।
- प्रायोगिक परीक्षा दिनांक 10/01/2024 से 20/01/2024 तक संचालित होगी। केन्द्राधीक्षक दिनांक 10/01/2024 से 20/01/2024 तक की अवधि में परीक्षार्थियों की संख्या के अनुसार तिथि एवं पाली का निर्धारण करके प्रायोगिक परीक्षा केन्द्र पर आवंटित सभी परीक्षार्थियों के प्रायोगिक विषयों की परीक्षा आयोजित करेंगे।
- परीक्षार्थी अपने इस प्रवेश-पत्र में उल्लिखित प्रायोगिक परीक्षा केंद्र पर दिनांक 10-01-2024 को पूर्वाह्न 09:00 बजे अनिवार्य रूप से जाकर परीक्षा केन्द्र के परिसर की सूचना पट्ट से यह जानकारी प्राप्त कर लें कि उनके द्वारा चयनित विषय की प्रायोगिक परीक्षा किस तिथि एवं किस पाली में संचालित होगी, जिसमें उन्हें सम्मिलित होना अनिवार्य है।
- परीक्षार्थी के प्रत्येक प्रायोगिक विषय की परीक्षा के लिए 08 पृष्ठों की केवल एक ही उत्तरपुस्तिका मिलेगी। अतिरिक्त उत्तरपुस्तिका नहीं दी जाएगी। परीक्षार्थी उत्तरपुस्तिका लेते ही यह सुनिश्चित कर लें कि इसमें 8 पृष्ठ हैं एवं सही क्रम में हैं।
- उत्तरपुस्तिका प्राप्त होते ही परीक्षार्थी अपने प्रवेश-पत्र तथा उत्तरपुस्तिका पर मुद्रित विवरणों (Details) का मिलान कर यह अवश्य सुनिश्चित हो लें कि जो उत्तरपुस्तिका परीक्षक द्वारा उन्हें दी गई है, वह उन्हीं की है। भिन्न विवरणों की उत्तरपुस्तिका प्राप्त होने पर उसे तुरंत परीक्षक को वापस लौटा दिया जाए।
- उत्तरपुस्तिका प्राप्त होने पर परीक्षार्थी उनके आवरण पृष्ठ के पीछे अंकित "परीक्षार्थियों के लिए निर्देश" अवश्य पढ़ें एवं उसका अनुपालन करें।
- परीक्षार्थी अपनी उत्तरपुस्तिका के कवर पृष्ठ के ऊपरी बायें तथा दायें भागों में क्रमांक-(1) में अपने उत्तर देने का माध्यम अंकित करते हुए क्रमांक-(2) में अपना पूर्ण हस्ताक्षर अंकित करें। इसके अलावा अन्य मुद्रित विवरणों में किसी भी प्रकार से कोई छेड़-छाड़ नहीं करें।
- प्रायोगिक परीक्षा की उत्तरपुस्तिका के आवरण पृष्ठ के निचले बायें एवं दायें भागों को परीक्षार्थी द्वारा कदापि नहीं भरा जाएगा। अगर परीक्षार्थी इस भाग को भरते हैं, तो परीक्षार्थी का इस विषय में परीक्षाफल रद्द किया जा सकता है। ये दोनों भाग आंतरिक/बाह्य परीक्षकों को भरने के लिए दिया गया है।
- उत्तरपुस्तिका के पन्नों के दोनों पृष्ठों पर तथा प्रत्येक लाइन पर लिखें एवं पृष्ठों को नष्ट न करें।
- यदि रफ कार्य करने की आवश्यकता हो, तो परीक्षार्थी उत्तरपुस्तिका के अंतिम पृष्ठ पर रफ कार्य करके उसे काट दे/क्रॉस (x) कर दें।
- उत्तरपुस्तिका के आंतरिक पृष्ठों पर दाहिने हाशिए में लाइन खींचकर सादा स्थान छोड़ रखा गया है। शेष स्थान रूल्ड है। परीक्षार्थी दाहिने हाशिए के सादे स्थान में कुछ भी नहीं लिखेंगे, चूंकि यह भाग परीक्षक के उपयोग के लिए है।
- उत्तरपुस्तिका के पृष्ठों को मोड़ें- फाड़ें नहीं तथा बीच-बीच में व्यर्थ ही खाली न छोड़ें।
- प्रश्न-पत्र में दी हुई संख्या के अनुसार अपने उत्तरों की संख्या लिखें।
- व्हाइटनगर, ब्लेड तथा नाखून का इस्तेमाल करना सर्वथा वर्जित है, अन्यथा परीक्षाफल अमान्य कर दिया जाएगा।
- प्रश्नोत्तर के समाप्त होने पर अंतिम में नीचे एक क्षैतिज रेखा खींच दें।
- आंतरिक परीक्षक द्वारा उपलब्ध कराये गए उपस्थिति-पत्रक में परीक्षार्थी द्वारा यथा-स्तम्भ परीक्षा की तिथि अंकित करते हुए उत्तरपुस्तिका की क्रम संख्या लिखकर अपना हस्ताक्षर किया जाएगा। परीक्षार्थी की उपस्थित, अनुपस्थित एवं निष्कासन से संबंधित संगत गोले को नीले/काले पेन से परीक्षक द्वारा भरा जाएगा न कि परीक्षार्थी द्वारा।
- परीक्षार्थी अपनी उत्तरपुस्तिका को आन्तरिक परीक्षक के पास जमा किये बिना परीक्षा भवन न छोड़ें।
- परीक्षा केन्द्र में कैंलकुलेटर, मोबाइल फोन, डायर फोन, पेजर, ब्लूटूथ या इस प्रकार का कोई अन्य इलेक्ट्रॉनिक उपकरण ले जाना सख्त मना है।
- जाँच परीक्षा में गैर-उत्प्रेषित या जाँच परीक्षा में अनुपस्थित छात्र/छात्रा इंटरमीडिएट वार्षिक प्रायोगिक परीक्षा, 2024 में कदापि सम्मिलित नहीं हो सकते हैं।



बिहार विद्यालय परीक्षा समिति, पटना
BIHAR SCHOOL EXAMINATION BOARD, PATNA
इंटरमीडिएट वार्षिक परीक्षा, 2024
INTERMEDIATE ANNUAL EXAMINATION, 2024
प्रायोगिक परीक्षा का प्रवेश पत्र
Admit Card For Practical Examination

संकाय: वाणिज्य
FACULTY: COMMERCE

BSEB UNIQUE Id:- 2221110012824
कॉलेज/+2 स्कूल का नाम GAYA COLLEGE, GAYA
परीक्षार्थी का नाम RAVI RANJAN KUMAR
माता का नाम REKHA DEVI
पिता का नाम DEVENDRA KUMAR SINGH
वैवाहिक स्थिति Unmarried
परीक्षार्थी का आधार नं० 875894294397 दिव्यांग कोटि NO
सूचीकरण संख्या/वर्ष R-210013351-22 परीक्षार्थी की कोटि REGULAR
रोल कोड 21001 रोल क्रमांक 24020608 लिंग MALE
परीक्षा केंद्र का नाम GAYA COLLEGE, GAYA



प्रायोगिक परीक्षा के विषय (निर्धारित परीक्षा कार्यक्रम सहित)

प्रायोगिक विषय	विषय कोड	विषय का नाम	परीक्षा की तारीख
वैकल्पिक विषय			10/01/2024 to 20/01/2024
अतिरिक्त विषय	218	Entrepreneurship	

संजीव कुमार

महाविद्यालय / +2 विद्यालय प्रधान का हस्ताक्षर
एवं मुहर

परीक्षा नियंत्रक (उ०मा०)

परीक्षार्थी के लिए आवश्यक निर्देश

- BSEB Unique Id सत्र 2021 - 23 से सूचीकृत हुए परीक्षार्थियों को जारी किया गया है। सत्र 2021 - 23 के पूर्व सत्र के किसी परीक्षार्थी को BSEB Unique Id जारी नहीं किया गया है।
- प्रायोगिक परीक्षा दिनांक 10/01/2024 से 20/01/2024 तक संचालित होगी। केन्द्राधीक्षक दिनांक 10/01/2024 से 20/01/2024 तक की अवधि में परीक्षार्थियों की संख्या के अनुसार तिथि एवं पाली का निर्धारण करके प्रायोगिक परीक्षा केन्द्र पर आवंटित सभी परीक्षार्थियों के प्रायोगिक विषयों की परीक्षा आयोजित करेंगे।
- परीक्षार्थी अपने इस प्रवेश-पत्र में उल्लिखित प्रायोगिक परीक्षा केंद्र पर दिनांक 10-01-2024 को पूर्वाह्न 09:00 बजे अनिवार्य रूप से जाकर परीक्षा केन्द्र के परिसर की सूचना पट्ट से यह जानकारी प्राप्त कर लें कि उनके द्वारा चयनित विषय की प्रायोगिक परीक्षा किस तिथि एवं किस पाली में संचालित होगी, जिसमें उन्हें सम्मिलित होना अनिवार्य है।
- परीक्षार्थी के प्रत्येक प्रायोगिक विषय की परीक्षा के लिए 08 पृष्ठों की केवल एक ही उत्तरपुस्तिका मिलेगी। अतिरिक्त उत्तरपुस्तिका नहीं दी जाएगी। परीक्षार्थी उत्तरपुस्तिका लेते ही यह सुनिश्चित कर लें कि इसमें 8 पृष्ठ हैं एवं सही क्रम में हैं।
- उत्तरपुस्तिका प्राप्त होते ही परीक्षार्थी अपने प्रवेश-पत्र तथा उत्तरपुस्तिका पर मुद्रित विवरणों (Details) का मिलान कर यह अवश्य सुनिश्चित हो लें कि जो उत्तरपुस्तिका परीक्षक द्वारा उन्हें दी गई है, वह उन्हीं की है। भिन्न विवरणों की उत्तरपुस्तिका प्राप्त होने पर उसे तुरंत परीक्षक को वापस लौटा दिया जाए।
- उत्तरपुस्तिका प्राप्त होने पर परीक्षार्थी उनके आवरण पृष्ठ के पीछे अंकित "परीक्षार्थियों के लिए निर्देश" अवश्य पढ़ें एवं उसका अनुपालन करें।
- परीक्षार्थी अपनी उत्तरपुस्तिका के कवर पृष्ठ के ऊपरी बायें तथा दायें भागों में क्रमांक-(1) में अपने उत्तर देने का माध्यम अंकित करते हुए क्रमांक-(2) में अपना पूर्ण हस्ताक्षर अंकित करें। इसके अलावा अन्य मुद्रित विवरणों में किसी भी प्रकार से कोई छेड़-छाड़ नहीं करें।
- प्रायोगिक परीक्षा की उत्तरपुस्तिका के आवरण पृष्ठ के निचले बायें एवं दायें भागों को परीक्षार्थी द्वारा कदापि नहीं भरा जाएगा। अगर परीक्षार्थी इस भाग को भरते हैं, तो परीक्षार्थी का इस विषय में परीक्षाफल रद्द किया जा सकता है। ये दोनों भाग आंतरिक/बाह्य परीक्षकों को भरने के लिए दिया गया है।
- उत्तरपुस्तिका के पन्नों के दोनों पृष्ठों पर तथा प्रत्येक लाइन पर लिखें एवं पृष्ठों को नष्ट न करें।
- यदि रफ कार्य करने की आवश्यकता हो, तो परीक्षार्थी उत्तरपुस्तिका के अंतिम पृष्ठ पर रफ कार्य करते उसे काट दे/क्रॉस (x) कर दें।
- उत्तरपुस्तिका के आंतरिक पृष्ठों पर दाहिने हाशिए में लाइन खींचकर सादा स्थान छोड़ रखा गया है। शेष स्थान रूल्ड है। परीक्षार्थी दाहिने हाशिए के सादे स्थान में कुछ भी नहीं लिखेंगे, चूंकि यह भाग परीक्षक के उपयोग के लिए है।
- उत्तरपुस्तिका के पृष्ठों को मोड़ें- फाड़ें नहीं तथा बीच-बीच में व्यर्थ ही खाली न छोड़ें।
- प्रश्न-पत्र में दी हुई संख्या के अनुसार अपने उत्तरों की संख्या लिखें।
- व्हाइटनगर, ब्लेड तथा नाखून का इस्तेमाल करना सर्वथा वर्जित है, अन्यथा परीक्षाफल अमान्य कर दिया जाएगा।
- प्रश्नोत्तर के समाप्त होने पर अंतिम में नीचे एक क्षैतिज रेखा खींच दें।
- आंतरिक परीक्षक द्वारा उपलब्ध कराये गए उपस्थिति-पत्रक में परीक्षार्थी द्वारा यथा-स्तम्भ परीक्षा की तिथि अंकित करते हुए उत्तरपुस्तिका की क्रम संख्या लिखकर अपना हस्ताक्षर किया जाएगा। परीक्षार्थी की उपस्थित, अनुपस्थित एवं निष्कासन से संबंधित संगत गोले को नीले/काले पेन से परीक्षक द्वारा भरा जाएगा न कि परीक्षार्थी द्वारा।
- परीक्षार्थी अपनी उत्तरपुस्तिका को आन्तरिक परीक्षक के पास जमा किये बिना परीक्षा भवन न छोड़ें।
- परीक्षा केन्द्र में कैंलकुलेटर, मोबाइल फोन, डायर फोन, पेजर, ब्लूटूथ या इस प्रकार का कोई अन्य इलेक्ट्रॉनिक उपकरण ले जाना सख्त मना है।
- जाँच परीक्षा में गैर-उत्प्रेषित या जाँच परीक्षा में अनुपस्थित छात्र/छात्रा इंटरमीडिएट वार्षिक प्रायोगिक परीक्षा, 2024 में कदापि सम्मिलित नहीं हो सकते हैं।



बिहार विद्यालय परीक्षा समिति, पटना
BIHAR SCHOOL EXAMINATION BOARD, PATNA
इंटरमीडिएट वार्षिक परीक्षा, 2024
INTERMEDIATE ANNUAL EXAMINATION, 2024
प्रायोगिक परीक्षा का प्रवेश पत्र
Admit Card For Practical Examination

संकाय: वाणिज्य
FACULTY: COMMERCE

BSEB UNIQUE Id:- 2221110012809
कॉलेज/+2 स्कूल का नाम GAYA COLLEGE, GAYA
परीक्षार्थी का नाम RAVI KUMAR
माता का नाम RAJMUNNI DEVI
पिता का नाम RAJDEV DAS
वैवाहिक स्थिति Unmarried
परीक्षार्थी का आधार नं० 727039744079 दिव्यांग कोटि NO
सूचीकरण संख्या/वर्ष R-210013346-22 परीक्षार्थी की कोटि REGULAR
रोल कोड 21001 रोल क्रमांक 24020591 लिंग MALE
परीक्षा केंद्र का नाम GAYA COLLEGE, GAYA



प्रायोगिक परीक्षा के विषय (निर्धारित परीक्षा कार्यक्रम सहित)

प्रायोगिक विषय	विषय कोड	विषय का नाम	परीक्षा की तारीख
वैकल्पिक विषय			10/01/2024 to 20/01/2024
अतिरिक्त विषय	218	Entrepreneurship	

संजीव कुमार

महाविद्यालय / +2 विद्यालय प्रधान का हस्ताक्षर
एवं मुहर

परीक्षा नियंत्रक (उ०मा०)

परीक्षार्थी के लिए आवश्यक निर्देश

- BSEB Unique Id सत्र 2021 - 23 से सूचीकृत हुए परीक्षार्थियों को जारी किया गया है। सत्र 2021 - 23 के पूर्व सत्र के किसी परीक्षार्थी को BSEB Unique Id जारी नहीं किया गया है।
- प्रायोगिक परीक्षा दिनांक 10/01/2024 से 20/01/2024 तक संचालित होगी। केन्द्राधीक्षक दिनांक 10/01/2024 से 20/01/2024 तक की अवधि में परीक्षार्थियों की संख्या के अनुसार तिथि एवं पाली का निर्धारण करके प्रायोगिक परीक्षा केन्द्र पर आवंटित सभी परीक्षार्थियों के प्रायोगिक विषयों की परीक्षा आयोजित करेंगे।
- परीक्षार्थी अपने इस प्रवेश-पत्र में उल्लिखित प्रायोगिक परीक्षा केन्द्र पर दिनांक 10-01-2024 को पूर्वाह्न 09:00 बजे अनिवार्य रूप से जाकर परीक्षा केन्द्र के परिसर की सूचना पट्ट से यह जानकारी प्राप्त कर लें कि उनके द्वारा चयनित विषय की प्रायोगिक परीक्षा किस तिथि एवं किस पाली में संचालित होगी, जिसमें उन्हें सम्मिलित होना अनिवार्य है।
- परीक्षार्थी के प्रत्येक प्रायोगिक विषय की परीक्षा के लिए 08 पृष्ठों की केवल एक ही उत्तरपुस्तिका मिलेगी। अतिरिक्त उत्तरपुस्तिका नहीं दी जाएगी। परीक्षार्थी उत्तरपुस्तिका लेते ही यह सुनिश्चित कर लें कि इसमें 8 पृष्ठ हैं एवं सही क्रम में हैं।
- उत्तरपुस्तिका प्राप्त होते ही परीक्षार्थी अपने प्रवेश-पत्र तथा उत्तरपुस्तिका पर मुद्रित विवरणों (Details) का मिलान कर यह अवश्य सुनिश्चित हो लें कि जो उत्तरपुस्तिका परीक्षक द्वारा उन्हें दी गई है, वह उन्हीं की है। भिन्न विवरणों की उत्तरपुस्तिका प्राप्त होने पर उसे तुरंत परीक्षक को वापस लौटा दिया जाए।
- उत्तरपुस्तिका प्राप्त होने पर परीक्षार्थी उनके आवरण पृष्ठ के पीछे अंकित "परीक्षार्थियों के लिए निर्देश" अवश्य पढ़ें एवं उसका अनुपालन करें।
- परीक्षार्थी अपनी उत्तरपुस्तिका के कवर पृष्ठ के ऊपरी बायें तथा दायें भागों में क्रमांक-(1) में अपने उत्तर देने का माध्यम अंकित करते हुए क्रमांक-(2) में अपना पूर्ण हस्ताक्षर अंकित करें। इसके अलावा अन्य मुद्रित विवरणों में किसी भी प्रकार से कोई छेड़-छाड़ नहीं करें।
- प्रायोगिक परीक्षा की उत्तरपुस्तिका के आवरण पृष्ठ के निचले बायें एवं दायें भागों को परीक्षार्थी द्वारा कदापि नहीं भरा जाएगा। अगर परीक्षार्थी इस भाग को भरते हैं, तो परीक्षार्थी का इस विषय में परीक्षाफल रद्द किया जा सकता है। ये दोनों भाग आंतरिक/बाह्य परीक्षकों को भरने के लिए दिया गया है।
- उत्तरपुस्तिका के पन्नों के दोनों पृष्ठों पर तथा प्रत्येक लाइन पर लिखें एवं पृष्ठों को नष्ट न करें।
- यदि रफ कार्य करने की आवश्यकता हो, तो परीक्षार्थी उत्तरपुस्तिका के अंतिम पृष्ठ पर रफ कार्य करके उसे काट दे/क्रॉस (x) कर दें।
- उत्तरपुस्तिका के आंतरिक पृष्ठों पर दाहिने हाशिए में लाइन खींचकर सादा स्थान छोड़ रखा गया है। शेष स्थान रूल्ड है। परीक्षार्थी दाहिने हाशिए के सादे स्थान में कुछ भी नहीं लिखेंगे, चूंकि यह भाग परीक्षक के उपयोग के लिए है।
- उत्तरपुस्तिका के पृष्ठों को मोड़ें- फाड़ें नहीं तथा बीच-बीच में व्यर्थ ही खाली न छोड़ें।
- प्रश्न-पत्र में दी हुई संख्या के अनुसार अपने उत्तरों की संख्या लिखें।
- व्हाइटनगर, ब्लेड तथा नाखून का इस्तेमाल करना सर्वथा वर्जित है, अन्यथा परीक्षाफल अमान्य कर दिया जाएगा।
- प्रश्नोत्तर के समाप्त होने पर अंतिम में नीचे एक क्षैतिज रेखा खींच दें।
- आंतरिक परीक्षक द्वारा उपलब्ध कराये गए उपस्थिति-पत्रक में परीक्षार्थी द्वारा यथा-स्तम्भ परीक्षा की तिथि अंकित करते हुए उत्तरपुस्तिका की क्रम संख्या लिखकर अपना हस्ताक्षर किया जाएगा। परीक्षार्थी की उपस्थित, अनुपस्थित एवं निष्कासन से संबंधित संगत गोले को नीले/काले पेन से परीक्षक द्वारा भरा जाएगा न कि परीक्षार्थी द्वारा।
- परीक्षार्थी अपनी उत्तरपुस्तिका को आन्तरिक परीक्षक के पास जमा किये बिना परीक्षा भवन न छोड़ें।
- परीक्षा केन्द्र में कैंलकुलेटर, मोबाइल फोन, डायर फोन, पेजर, ब्लूटूथ या इस प्रकार का कोई अन्य इलेक्ट्रॉनिक उपकरण ले जाना सख्त मना है।
- जाँच परीक्षा में गैर-उत्प्रेषित या जाँच परीक्षा में अनुपस्थित छात्र/छात्रा इंटरमीडिएट वार्षिक प्रायोगिक परीक्षा, 2024 में कदापि सम्मिलित नहीं हो सकते हैं।



बिहार विद्यालय परीक्षा समिति, पटना
BIHAR SCHOOL EXAMINATION BOARD, PATNA
इंटरमीडिएट वार्षिक परीक्षा, 2024
INTERMEDIATE ANNUAL EXAMINATION, 2024
प्रायोगिक परीक्षा का प्रवेश पत्र
Admit Card For Practical Examination

संकाय: वाणिज्य
FACULTY: COMMERCE

BSEB UNIQUE Id:- 2222110010798
कॉलेज/+2 स्कूल का नाम GAYA COLLEGE, GAYA
परीक्षार्थी का नाम RANI KUMARI
माता का नाम RANJU DEVI
पिता का नाम CHHOTU DAS
वैवाहिक स्थिति Unmarried
परीक्षार्थी का आधार नं० 719730576512 दिव्यांग कोटि NO
सूचीकरण संख्या/वर्ष R-210013336-22 परीक्षार्थी की कोटि REGULAR
रोल कोड 21001 रोल क्रमांक 24020180 लिंग FEMALE
परीक्षा केंद्र का नाम GAYA COLLEGE, GAYA



प्रायोगिक परीक्षा के विषय (निर्धारित परीक्षा कार्यक्रम सहित)

प्रायोगिक विषय	विषय कोड	विषय का नाम	परीक्षा की तारीख
वैकल्पिक विषय	218	ENTREPRENEURSHIP	10/01/2024 to 20/01/2024
अतिरिक्त विषय			

संजीव कुमार

महाविद्यालय / +2 विद्यालय प्रधान का हस्ताक्षर
एवं मुहर

परीक्षा नियंत्रक (उ०मा०)

परीक्षार्थी के लिए आवश्यक निर्देश

- BSEB Unique Id सत्र 2021 - 23 से सूचीकृत हुए परीक्षार्थियों को जारी किया गया है। सत्र 2021 - 23 के पूर्व सत्र के किसी परीक्षार्थी को BSEB Unique Id जारी नहीं किया गया है।
- प्रायोगिक परीक्षा दिनांक 10/01/2024 से 20/01/2024 तक संचालित होगी। केन्द्राधीक्षक दिनांक 10/01/2024 से 20/01/2024 तक की अवधि में परीक्षार्थियों की संख्या के अनुसार तिथि एवं पाली का निर्धारण करके प्रायोगिक परीक्षा केन्द्र पर आवंटित सभी परीक्षार्थियों के प्रायोगिक विषयों की परीक्षा आयोजित करेंगे।
- परीक्षार्थी अपने इस प्रवेश-पत्र में उल्लिखित प्रायोगिक परीक्षा केंद्र पर दिनांक 10-01-2024 को पूर्वाह्न 09:00 बजे अनिवार्य रूप से जाकर परीक्षा केन्द्र के परिसर की सूचना पट्ट से यह जानकारी प्राप्त कर लें कि उनके द्वारा चयनित विषय की प्रायोगिक परीक्षा किस तिथि एवं किस पाली में संचालित होगी, जिसमें उन्हें सम्मिलित होना अनिवार्य है।
- परीक्षार्थी के प्रत्येक प्रायोगिक विषय की परीक्षा के लिए 08 पृष्ठों की केवल एक ही उत्तरपुस्तिका मिलेगी। अतिरिक्त उत्तरपुस्तिका नहीं दी जाएगी। परीक्षार्थी उत्तरपुस्तिका लेते ही यह सुनिश्चित कर लें कि इसमें 8 पृष्ठ हैं एवं सही क्रम में हैं।
- उत्तरपुस्तिका प्राप्त होते ही परीक्षार्थी अपने प्रवेश-पत्र तथा उत्तरपुस्तिका पर मुद्रित विवरणों (Details) का मिलान कर यह अवश्य सुनिश्चित हो लें कि जो उत्तरपुस्तिका परीक्षक द्वारा उन्हें दी गई है, वह उन्हीं की है। भिन्न विवरणों की उत्तरपुस्तिका प्राप्त होने पर उसे तुरंत परीक्षक को वापस लौटा दिया जाए।
- उत्तरपुस्तिका प्राप्त होने पर परीक्षार्थी उनके आवरण पृष्ठ के पीछे अंकित "परीक्षार्थियों के लिए निर्देश" अवश्य पढ़ें एवं उसका अनुपालन करें।
- परीक्षार्थी अपनी उत्तरपुस्तिका के कवर पृष्ठ के ऊपरी बायें तथा दायें भागों में क्रमांक-(1) में अपने उत्तर देने का माध्यम अंकित करते हुए क्रमांक-(2) में अपना पूर्ण हस्ताक्षर अंकित करें। इसके अलावा अन्य मुद्रित विवरणों में किसी भी प्रकार से कोई छेड़-छाड़ नहीं करें।
- प्रायोगिक परीक्षा की उत्तरपुस्तिका के आवरण पृष्ठ के निचले बायें एवं दायें भागों को परीक्षार्थी द्वारा कदापि नहीं भरा जाएगा। अगर परीक्षार्थी इस भाग को भरते हैं, तो परीक्षार्थी का इस विषय में परीक्षाफल रद्द किया जा सकता है। ये दोनों भाग आंतरिक/बाह्य परीक्षकों को भरने के लिए दिया गया है।
- उत्तरपुस्तिका के पन्नों के दोनों पृष्ठों पर तथा प्रत्येक लाइन पर लिखें एवं पृष्ठों को नष्ट न करें।
- यदि रफ कार्य करने की आवश्यकता हो, तो परीक्षार्थी उत्तरपुस्तिका के अंतिम पृष्ठ पर रफ कार्य करके उसे काट दे/क्रॉस (x) कर दें।
- उत्तरपुस्तिका के आंतरिक पृष्ठों पर दाहिने हाशिए में लाइन खींचकर सादा स्थान छोड़ रखा गया है। शेष स्थान रूल्ड है। परीक्षार्थी दाहिने हाशिए के सादे स्थान में कुछ भी नहीं लिखेंगे, चूंकि यह भाग परीक्षक के उपयोग के लिए है।
- उत्तरपुस्तिका के पृष्ठों को मोड़ें- फाड़ें नहीं तथा बीच-बीच में व्यर्थ ही खाली न छोड़ें।
- प्रश्न-पत्र में दी हुई संख्या के अनुसार अपने उत्तरों की संख्या लिखें।
- व्हाइटनगर, ब्लेड तथा नाखून का इस्तेमाल करना सर्वथा वर्जित है, अन्यथा परीक्षाफल अमान्य कर दिया जाएगा।
- प्रश्नोत्तर के समाप्त होने पर अंतिम में नीचे एक क्षैतिज रेखा खींच दें।
- आंतरिक परीक्षक द्वारा उपलब्ध कराये गए उपस्थिति-पत्रक में परीक्षार्थी द्वारा यथा-स्तम्भ परीक्षा की तिथि अंकित करते हुए उत्तरपुस्तिका की क्रम संख्या लिखकर अपना हस्ताक्षर किया जाएगा। परीक्षार्थी की उपस्थित, अनुपस्थित एवं निष्कासन से संबंधित संगत गोले को नीले/काले पेन से परीक्षक द्वारा भरा जाएगा न कि परीक्षार्थी द्वारा।
- परीक्षार्थी अपनी उत्तरपुस्तिका को आन्तरिक परीक्षक के पास जमा किये बिना परीक्षा भवन न छोड़ें।
- परीक्षा केन्द्र में कैंलकुलेटर, मोबाइल फोन, डायर फोन, पेजर, ब्लूटूथ या इस प्रकार का कोई अन्य इलेक्ट्रॉनिक उपकरण ले जाना सख्त मना है।
- जाँच परीक्षा में गैर-उत्प्रेषित या जाँच परीक्षा में अनुपस्थित छात्र/छात्रा इंटरमीडिएट वार्षिक प्रायोगिक परीक्षा, 2024 में कदापि सम्मिलित नहीं हो सकते हैं।



बिहार विद्यालय परीक्षा समिति, पटना
BIHAR SCHOOL EXAMINATION BOARD, PATNA
इंटरमीडिएट वार्षिक परीक्षा, 2024
INTERMEDIATE ANNUAL EXAMINATION, 2024
प्रायोगिक परीक्षा का प्रवेश पत्र
Admit Card For Practical Examination

संकाय: वाणिज्य
FACULTY: COMMERCE

BSEB UNIQUE Id:- 2221110012798
कॉलेज/+2 स्कूल का नाम GAYA COLLEGE, GAYA
परीक्षार्थी का नाम RAUSHAN RITIK
माता का नाम REKHA DEVI
पिता का नाम NAGENDRA KUMAR AZAD
वैवाहिक स्थिति Unmarried
परीक्षार्थी का आधार नं० 552949204543 दिव्यांग कोटि NO
सूचीकरण संख्या/वर्ष R-210013344-22 परीक्षार्थी की कोटि REGULAR
रोल कोड 21001 रोल क्रमांक 24020609 लिंग MALE
परीक्षा केंद्र का नाम GAYA COLLEGE, GAYA



प्रायोगिक परीक्षा के विषय (निर्धारित परीक्षा कार्यक्रम सहित)

प्रायोगिक विषय	विषय कोड	विषय का नाम	परीक्षा की तारीख
वैकल्पिक विषय			10/01/2024 to 20/01/2024
अतिरिक्त विषय	218	Entrepreneurship	

संजय कुमार

महाविद्यालय / +2 विद्यालय प्रधान का हस्ताक्षर
एवं मुहर

परीक्षा नियंत्रक (उ०मा०)

परीक्षार्थी के लिए आवश्यक निर्देश

- BSEB Unique Id सत्र 2021 - 23 से सूचीकृत हुए परीक्षार्थियों को जारी किया गया है। सत्र 2021 - 23 के पूर्व सत्र के किसी परीक्षार्थी को BSEB Unique Id जारी नहीं किया गया है।
- प्रायोगिक परीक्षा दिनांक 10/01/2024 से 20/01/2024 तक संचालित होगी। केन्द्राधीक्षक दिनांक 10/01/2024 से 20/01/2024 तक की अवधि में परीक्षार्थियों की संख्या के अनुसार तिथि एवं पाली का निर्धारण करके प्रायोगिक परीक्षा केन्द्र पर आवंटित सभी परीक्षार्थियों के प्रायोगिक विषयों की परीक्षा आयोजित करेंगे।
- परीक्षार्थी अपने इस प्रवेश-पत्र में उल्लिखित प्रायोगिक परीक्षा केन्द्र पर दिनांक 10-01-2024 को पूर्वाह्न 09:00 बजे अनिवार्य रूप से जाकर परीक्षा केन्द्र के परिसर की सूचना पट्ट से यह जानकारी प्राप्त कर लें कि उनके द्वारा चयनित विषय की प्रायोगिक परीक्षा किस तिथि एवं किस पाली में संचालित होगी, जिसमें उन्हें सम्मिलित होना अनिवार्य है।
- परीक्षार्थी के प्रत्येक प्रायोगिक विषय की परीक्षा के लिए 08 पृष्ठों की केवल एक ही उत्तरपुस्तिका मिलेगी। अतिरिक्त उत्तरपुस्तिका नहीं दी जाएगी। परीक्षार्थी उत्तरपुस्तिका लेते ही यह सुनिश्चित कर लें कि इसमें 8 पृष्ठ हैं एवं सही क्रम में हैं।
- उत्तरपुस्तिका प्राप्त होते ही परीक्षार्थी अपने प्रवेश-पत्र तथा उत्तरपुस्तिका पर मुद्रित विवरणों (Details) का मिलान कर यह अवश्य सुनिश्चित हो लें कि जो उत्तरपुस्तिका परीक्षक द्वारा उन्हें दी गई है, वह उनकी ही है। भिन्न विवरणों की उत्तरपुस्तिका प्राप्त होने पर उसे तुरंत परीक्षक को वापस लौटा दिया जाए।
- उत्तरपुस्तिका प्राप्त होने पर परीक्षार्थी उनके आवरण पृष्ठ के पीछे अंकित "परीक्षार्थियों के लिए निर्देश" अवश्य पढ़ें एवं उसका अनुपालन करें।
- परीक्षार्थी अपनी उत्तरपुस्तिका के कवर पृष्ठ के ऊपरी बायें तथा दायें भागों में क्रमांक-(1) में अपने उत्तर देने का माध्यम अंकित करते हुए क्रमांक-(2) में अपना पूर्ण हस्ताक्षर अंकित करें। इसके अलावा अन्य मुद्रित विवरणों में किसी भी प्रकार से कोई छेड़-छाड़ नहीं करें।
- प्रायोगिक परीक्षा की उत्तरपुस्तिका के आवरण पृष्ठ के निचले बायें एवं दायें भागों को परीक्षार्थी द्वारा कदापि नहीं भरा जाएगा। अगर परीक्षार्थी इस भाग को भरते हैं, तो परीक्षार्थी का इस विषय में परीक्षाफल रद्द किया जा सकता है। ये दोनों भाग आंतरिक/बाह्य परीक्षकों को भरने के लिए दिया गया है।
- उत्तरपुस्तिका के पन्नों के दोनों पृष्ठों पर तथा प्रत्येक लाइन पर लिखें एवं पृष्ठों को नष्ट न करें।
- यदि रफ कार्य करने की आवश्यकता हो, तो परीक्षार्थी उत्तरपुस्तिका के अंतिम पृष्ठ पर रफ कार्य करके उसे काट दे/क्रॉस (x) कर दें।
- उत्तरपुस्तिका के आंतरिक पृष्ठों पर दाहिने हाशिए में लाइन खींचकर सादा स्थान छोड़ रखा गया है। शेष स्थान रूल्ड है। परीक्षार्थी दाहिने हाशिए के सादे स्थान में कुछ भी नहीं लिखेंगे, चूंकि यह भाग परीक्षक के उपयोग के लिए है।
- उत्तरपुस्तिका के पृष्ठों को मोड़ें- फाड़ें नहीं तथा बीच-बीच में व्यर्थ ही खाली न छोड़ें।
- प्रश्न-पत्र में दी हुई संख्या के अनुसार अपने उत्तरों की संख्या लिखें।
- व्हाइटनगर, ब्लेड तथा नाखून का इस्तेमाल करना सर्वथा वर्जित है, अन्यथा परीक्षाफल अमान्य कर दिया जाएगा।
- प्रश्नोत्तर के समाप्त होने पर अंतिम में नीचे एक क्षैतिज रेखा खींच दें।
- आंतरिक परीक्षक द्वारा उपलब्ध कराये गए उपस्थिति-पत्रक में परीक्षार्थी द्वारा यथा-स्तम्भ परीक्षा की तिथि अंकित करते हुए उत्तरपुस्तिका की क्रम संख्या लिखकर अपना हस्ताक्षर किया जाएगा। परीक्षार्थी की उपस्थित, अनुपस्थित एवं निष्कासन से संबंधित संगत गोले को नीले/काले पेन से परीक्षक द्वारा भरा जाएगा न कि परीक्षार्थी द्वारा।
- परीक्षार्थी अपनी उत्तरपुस्तिका को आन्तरिक परीक्षक के पास जमा किये बिना परीक्षा भवन न छोड़ें।
- परीक्षा केन्द्र में कैलकुलेटर, मोबाइल फोन, डायर फोन, पेजर, ब्लूटूथ या इस प्रकार का कोई अन्य इलेक्ट्रॉनिक उपकरण ले जाना सख्त मना है।
- जाँच परीक्षा में गैर-उत्प्रेषित या जाँच परीक्षा में अनुपस्थित छात्र/छात्रा इंटरमीडिएट वार्षिक प्रायोगिक परीक्षा, 2024 में कदापि सम्मिलित नहीं हो सकते हैं।



बिहार विद्यालय परीक्षा समिति, पटना
BIHAR SCHOOL EXAMINATION BOARD, PATNA
इंटरमीडिएट वार्षिक परीक्षा, 2024
INTERMEDIATE ANNUAL EXAMINATION, 2024
प्रायोगिक परीक्षा का प्रवेश पत्र
Admit Card For Practical Examination

संकाय: वाणिज्य
FACULTY: COMMERCE

BSEB UNIQUE Id:- 2221110012744
कॉलेज/+2 स्कूल का नाम GAYA COLLEGE, GAYA
परीक्षार्थी का नाम RANJAN KUMAR
माता का नाम SUSHAMA DEVI
पिता का नाम VIJENDRA CHOUDHARY
वैवाहिक स्थिति Unmarried
परीक्षार्थी का आधार नं० 688948537733 दिव्यांग कोटि NO
सूचीकरण संख्या/वर्ष R-210013338-22 परीक्षार्थी की कोटि REGULAR
रोल कोड 21001 रोल क्रमांक 24020753 लिंग MALE
परीक्षा केंद्र का नाम GAYA COLLEGE, GAYA



प्रायोगिक परीक्षा के विषय (निर्धारित परीक्षा कार्यक्रम सहित)

प्रायोगिक विषय	विषय कोड	विषय का नाम	परीक्षा की तारीख
वैकल्पिक विषय	218	ENTREPRENEURSHIP	10/01/2024 to 20/01/2024
अतिरिक्त विषय			

संजीव कुमार

महाविद्यालय / +2 विद्यालय प्रधान का हस्ताक्षर
एवं मुहर

परीक्षा नियंत्रक (उ०मा०)

परीक्षार्थी के लिए आवश्यक निर्देश


- BSEB Unique Id सत्र 2021 - 23 से सूचीकृत हुए परीक्षार्थियों को जारी किया गया है। सत्र 2021 - 23 के पूर्व सत्र के किसी परीक्षार्थी को BSEB Unique Id जारी नहीं किया गया है।
- प्रायोगिक परीक्षा दिनांक 10/01/2024 से 20/01/2024 तक संचालित होगी। केन्द्राधीक्षक दिनांक 10/01/2024 से 20/01/2024 तक की अवधि में परीक्षार्थियों की संख्या के अनुसार तिथि एवं पाली का निर्धारण करके प्रायोगिक परीक्षा केन्द्र पर आवंटित सभी परीक्षार्थियों के प्रायोगिक विषयों की परीक्षा आयोजित करेंगे।
- परीक्षार्थी अपने इस प्रवेश-पत्र में उल्लिखित प्रायोगिक परीक्षा केंद्र पर दिनांक 10-01-2024 को पूर्वाह्न 09:00 बजे अनिवार्य रूप से जाकर परीक्षा केन्द्र के परिसर की सूचना पट्ट से यह जानकारी प्राप्त कर लें कि उनके द्वारा चयनित विषय की प्रायोगिक परीक्षा किस तिथि एवं किस पाली में संचालित होगी, जिसमें उन्हें सम्मिलित होना अनिवार्य है।
- परीक्षार्थी के प्रत्येक प्रायोगिक विषय की परीक्षा के लिए 08 पृष्ठों की केवल एक ही उत्तरपुस्तिका मिलेगी। अतिरिक्त उत्तरपुस्तिका नहीं दी जाएगी। परीक्षार्थी उत्तरपुस्तिका लेते ही यह सुनिश्चित कर लें कि इसमें 8 पृष्ठ हैं एवं सही क्रम में हैं।
- उत्तरपुस्तिका प्राप्त होते ही परीक्षार्थी अपने प्रवेश-पत्र तथा उत्तरपुस्तिका पर मुद्रित विवरणों (Details) का मिलान कर यह अवश्य सुनिश्चित हो लें कि जो उत्तरपुस्तिका परीक्षक द्वारा उन्हें दी गई है, वह उन्हीं की है। भिन्न विवरणों की उत्तरपुस्तिका प्राप्त होने पर उसे तुरंत परीक्षक को वापस लौटा दिया जाए।
- उत्तरपुस्तिका प्राप्त होने पर परीक्षार्थी उनके आवरण पृष्ठ के पीछे अंकित "परीक्षार्थियों के लिए निर्देश" अवश्य पढ़ें एवं उसका अनुपालन करें।
- परीक्षार्थी अपनी उत्तरपुस्तिका के कवर पृष्ठ के ऊपरी बायें तथा दायें भागों में क्रमांक-(1) में अपने उत्तर देने का माध्यम अंकित करते हुए क्रमांक-(2) में अपना पूर्ण हस्ताक्षर अंकित करें। इसके अलावा अन्य मुद्रित विवरणों में किसी भी प्रकार से कोई छेड़-छाड़ नहीं करें।
- प्रायोगिक परीक्षा की उत्तरपुस्तिका के आवरण पृष्ठ के निचले बायें एवं दायें भागों को परीक्षार्थी द्वारा कदापि नहीं भरा जाएगा। अगर परीक्षार्थी इस भाग को भरते हैं, तो परीक्षार्थी का इस विषय में परीक्षाफल रद्द किया जा सकता है। ये दोनों भाग आंतरिक/बाह्य परीक्षकों को भरने के लिए दिया गया है।
- उत्तरपुस्तिका के पन्नों के दोनों पृष्ठों पर तथा प्रत्येक लाइन पर लिखें एवं पृष्ठों को नष्ट न करें।
- यदि रफ कार्य करने की आवश्यकता हो, तो परीक्षार्थी उत्तरपुस्तिका के अंतिम पृष्ठ पर रफ कार्य करके उसे काट दे/क्रॉस (x) कर दें।
- उत्तरपुस्तिका के आंतरिक पृष्ठों पर दाहिने हाशिए में लाइन खींचकर सादा स्थान छोड़ रखा गया है। शेष स्थान रूल्ड है। परीक्षार्थी दाहिने हाशिए के सादे स्थान में कुछ भी नहीं लिखेंगे, चूंकि यह भाग परीक्षक के उपयोग के लिए है।
- उत्तरपुस्तिका के पृष्ठों को मोड़ें- फाड़ें नहीं तथा बीच-बीच में व्यर्थ ही खाली न छोड़ें।
- प्रश्न-पत्र में दी हुई संख्या के अनुसार अपने उत्तरों की संख्या लिखें।
- व्हाइटनगर, ब्लेड तथा नाखून का इस्तेमाल करना सर्वथा वर्जित है, अन्यथा परीक्षाफल अमान्य कर दिया जाएगा।
- प्रश्नोत्तर के समाप्त होने पर अंतिम में नीचे एक क्षैतिज रेखा खींच दें।
- आंतरिक परीक्षक द्वारा उपलब्ध कराये गए उपस्थिति-पत्रक में परीक्षार्थी द्वारा यथा-स्तम्भ परीक्षा की तिथि अंकित करते हुए उत्तरपुस्तिका की क्रम संख्या लिखकर अपना हस्ताक्षर किया जाएगा। परीक्षार्थी की उपस्थित, अनुपस्थित एवं निष्कासन से संबंधित संगत गोले को नीले/काले पेन से परीक्षक द्वारा भरा जाएगा न कि परीक्षार्थी द्वारा।
- परीक्षार्थी अपनी उत्तरपुस्तिका को आन्तरिक परीक्षक के पास जमा किये बिना परीक्षा भवन न छोड़ें।
- परीक्षा केन्द्र में कैंलकुलेटर, मोबाइल फोन, डायर फोन, पेजर, ब्लूटूथ या इस प्रकार का कोई अन्य इलेक्ट्रॉनिक उपकरण ले जाना सख्त मना है।
- जाँच परीक्षा में गैर-उत्प्रेषित या जाँच परीक्षा में अनुपस्थित छात्र/छात्रा इंटरमीडिएट वार्षिक प्रायोगिक परीक्षा, 2024 में कदापि सम्मिलित नहीं हो सकते हैं।



बिहार विद्यालय परीक्षा समिति, पटना
BIHAR SCHOOL EXAMINATION BOARD, PATNA
इंटरमीडिएट वार्षिक परीक्षा, 2024
INTERMEDIATE ANNUAL EXAMINATION, 2024
प्रायोगिक परीक्षा का प्रवेश पत्र
Admit Card For Practical Examination

संकाय: वाणिज्य
FACULTY: COMMERCE

BSEB UNIQUE Id:- 2221110012680
कॉलेज/+2 स्कूल का नाम GAYA COLLEGE, GAYA
परीक्षार्थी का नाम RAJA KUMAR
माता का नाम SHAKUNTALA DEVI
पिता का नाम PRAMOD THAKUR
वैवाहिक स्थिति Unmarried
परीक्षार्थी का आधार नं० 260981823815 दिव्यांग कोटि NO
सूचीकरण संख्या/वर्ष R-210013328-22 परीक्षार्थी की कोटि REGULAR
रोल कोड 21001 रोल क्रमांक 24020698 लिंग MALE
परीक्षा केंद्र का नाम GAYA COLLEGE, GAYA



प्रायोगिक परीक्षा के विषय (निर्धारित परीक्षा कार्यक्रम सहित)

प्रायोगिक विषय	विषय कोड	विषय का नाम	परीक्षा की तारीख
वैकल्पिक विषय	218	ENTREPRENEURSHIP	10/01/2024 to 20/01/2024
अतिरिक्त विषय			

संजीव कुमार

महाविद्यालय / +2 विद्यालय प्रधान का हस्ताक्षर
एवं मुहर

परीक्षा नियंत्रक (उ०मा०)

परीक्षार्थी के लिए आवश्यक निर्देश

- BSEB Unique Id सत्र 2021 - 23 से सूचीकृत हुए परीक्षार्थियों को जारी किया गया है। सत्र 2021 - 23 के पूर्व सत्र के किसी परीक्षार्थी को BSEB Unique Id जारी नहीं किया गया है।
- प्रायोगिक परीक्षा दिनांक 10/01/2024 से 20/01/2024 तक संचालित होगी। केन्द्राधीक्षक दिनांक 10/01/2024 से 20/01/2024 तक की अवधि में परीक्षार्थियों की संख्या के अनुसार तिथि एवं पाली का निर्धारण करके प्रायोगिक परीक्षा केन्द्र पर आवंटित सभी परीक्षार्थियों के प्रायोगिक विषयों की परीक्षा आयोजित करेंगे।
- परीक्षार्थी अपने इस प्रवेश-पत्र में उल्लिखित प्रायोगिक परीक्षा केंद्र पर दिनांक 10-01-2024 को पूर्वाह्न 09:00 बजे अनिवार्य रूप से जाकर परीक्षा केन्द्र के परिसर की सूचना पट्ट से यह जानकारी प्राप्त कर लें कि उनके द्वारा चयनित विषय की प्रायोगिक परीक्षा किस तिथि एवं किस पाली में संचालित होगी, जिसमें उन्हें सम्मिलित होना अनिवार्य है।
- परीक्षार्थी के प्रत्येक प्रायोगिक विषय की परीक्षा के लिए 08 पृष्ठों की केवल एक ही उत्तरपुस्तिका मिलेगी। अतिरिक्त उत्तरपुस्तिका नहीं दी जाएगी। परीक्षार्थी उत्तरपुस्तिका लेते ही यह सुनिश्चित कर लें कि इसमें 8 पृष्ठ हैं एवं सही क्रम में हैं।
- उत्तरपुस्तिका प्राप्त होते ही परीक्षार्थी अपने प्रवेश-पत्र तथा उत्तरपुस्तिका पर मुद्रित विवरणों (Details) का मिलान कर यह अवश्य सुनिश्चित हो लें कि जो उत्तरपुस्तिका परीक्षक द्वारा उन्हें दी गई है, वह उन्हीं की है। भिन्न विवरणों की उत्तरपुस्तिका प्राप्त होने पर उसे तुरंत परीक्षक को वापस लौटा दिया जाए।
- उत्तरपुस्तिका प्राप्त होने पर परीक्षार्थी उनके आवरण पृष्ठ के पीछे अंकित "परीक्षार्थियों के लिए निर्देश" अवश्य पढ़ें एवं उसका अनुपालन करें।
- परीक्षार्थी अपनी उत्तरपुस्तिका के कवर पृष्ठ के ऊपरी बायें तथा दायें भागों में क्रमांक-(1) में अपने उत्तर देने का माध्यम अंकित करते हुए क्रमांक-(2) में अपना पूर्ण हस्ताक्षर अंकित करें। इसके अलावा अन्य मुद्रित विवरणों में किसी भी प्रकार से कोई छेड़-छाड़ नहीं करें।
- प्रायोगिक परीक्षा की उत्तरपुस्तिका के आवरण पृष्ठ के निचले बायें एवं दायें भागों को परीक्षार्थी द्वारा कदापि नहीं भरा जाएगा। अगर परीक्षार्थी इस भाग को भरते हैं, तो परीक्षार्थी का इस विषय में परीक्षाफल रद्द किया जा सकता है। ये दोनों भाग आंतरिक/बाह्य परीक्षकों को भरने के लिए दिया गया है।
- उत्तरपुस्तिका के पन्नों के दोनों पृष्ठों पर तथा प्रत्येक लाइन पर लिखें एवं पृष्ठों को नष्ट न करें।
- यदि रफ कार्य करने की आवश्यकता हो, तो परीक्षार्थी उत्तरपुस्तिका के अंतिम पृष्ठ पर रफ कार्य करके उसे काट दे/क्रॉस (x) कर दें।
- उत्तरपुस्तिका के आंतरिक पृष्ठों पर दाहिने हाशिए में लाइन खींचकर सादा स्थान छोड़ रखा गया है। शेष स्थान रूल्ड है। परीक्षार्थी दाहिने हाशिए के सादे स्थान में कुछ भी नहीं लिखेंगे, चूंकि यह भाग परीक्षक के उपयोग के लिए है।
- उत्तरपुस्तिका के पृष्ठों को मोड़ें- फाड़ें नहीं तथा बीच-बीच में व्यर्थ ही खाली न छोड़ें।
- प्रश्न-पत्र में दी हुई संख्या के अनुसार अपने उत्तरों की संख्या लिखें।
- व्हाइटनगर, ब्लेड तथा नाखून का इस्तेमाल करना सर्वथा वर्जित है, अन्यथा परीक्षाफल अमान्य कर दिया जाएगा।
- प्रश्नोत्तर के समाप्त होने पर अंतिम में नीचे एक क्षैतिज रेखा खींच दें।
- आंतरिक परीक्षक द्वारा उपलब्ध कराये गए उपस्थिति-पत्रक में परीक्षार्थी द्वारा यथा-स्तम्भ परीक्षा की तिथि अंकित करते हुए उत्तरपुस्तिका की क्रम संख्या लिखकर अपना हस्ताक्षर किया जाएगा। परीक्षार्थी की उपस्थित, अनुपस्थित एवं निष्कासन से संबंधित संगत गोले को नीले/काले पेन से परीक्षक द्वारा भरा जाएगा न कि परीक्षार्थी द्वारा।
- परीक्षार्थी अपनी उत्तरपुस्तिका को आन्तरिक परीक्षक के पास जमा किये बिना परीक्षा भवन न छोड़ें।
- परीक्षा केन्द्र में कैंलकुलेटर, मोबाइल फोन, डायर फोन, पेजर, ब्लूटूथ या इस प्रकार का कोई अन्य इलेक्ट्रॉनिक उपकरण ले जाना सख्त मना है।
- जाँच परीक्षा में गैर-उत्प्रेषित या जाँच परीक्षा में अनुपस्थित छात्र/छात्रा इंटरमीडिएट वार्षिक प्रायोगिक परीक्षा, 2024 में कदापि सम्मिलित नहीं हो सकते हैं।



बिहार विद्यालय परीक्षा समिति, पटना
BIHAR SCHOOL EXAMINATION BOARD, PATNA
इंटरमीडिएट वार्षिक परीक्षा, 2024
INTERMEDIATE ANNUAL EXAMINATION, 2024
प्रायोगिक परीक्षा का प्रवेश पत्र
Admit Card For Practical Examination

संकाय: वाणिज्य
FACULTY: COMMERCE

BSEB UNIQUE Id:- 2222110010848
कॉलेज/+2 स्कूल का नाम GAYA COLLEGE, GAYA
परीक्षार्थी का नाम RIYA KUMARI
माता का नाम CHANDA RANI
पिता का नाम BRAHAMDEO KUMAR CHOURASIA
वैवाहिक स्थिति Unmarried
परीक्षार्थी का आधार नं० 376227194064 दिव्यांग कोटि NO
सूचीकरण संख्या/वर्ष R-210013378-22 परीक्षार्थी की कोटि REGULAR
रोल कोड 21001 रोल क्रमांक 24020041 लिंग FEMALE
परीक्षा केंद्र का नाम GAYA COLLEGE, GAYA



Riya Kumari

प्रायोगिक परीक्षा के विषय (निर्धारित परीक्षा कार्यक्रम सहित)

प्रायोगिक विषय	विषय कोड	विषय का नाम	परीक्षा की तारीख
वैकल्पिक विषय			10/01/2024 to 20/01/2024
अतिरिक्त विषय	218	Entrepreneurship	

संजीव कुमार

महाविद्यालय / +2 विद्यालय प्रधान का हस्ताक्षर
एवं मुहर

परीक्षा नियंत्रक (30मा0)

परीक्षार्थी के लिए आवश्यक निर्देश

- BSEB Unique Id सत्र 2021 - 23 से सूचीकृत हुए परीक्षार्थियों को जारी किया गया है। सत्र 2021 - 23 के पूर्व सत्र के किसी परीक्षार्थी को BSEB Unique Id जारी नहीं किया गया है।
- प्रायोगिक परीक्षा दिनांक 10/01/2024 से 20/01/2024 तक संचालित होगी। केन्द्राधीक्षक दिनांक 10/01/2024 से 20/01/2024 तक की अवधि में परीक्षार्थियों की संख्या के अनुसार तिथि एवं पाली का निर्धारण करके प्रायोगिक परीक्षा केन्द्र पर आवंटित सभी परीक्षार्थियों के प्रायोगिक विषयों की परीक्षा आयोजित करेंगे।
- परीक्षार्थी अपने इस प्रवेश-पत्र में उल्लिखित प्रायोगिक परीक्षा केंद्र पर दिनांक 10-01-2024 को पूर्वाह्न 09:00 बजे अनिवार्य रूप से जाकर परीक्षा केन्द्र के परिसर की सूचना पट्ट से यह जानकारी प्राप्त कर लें कि उनके द्वारा चयनित विषय की प्रायोगिक परीक्षा किस तिथि एवं किस पाली में संचालित होगी, जिसमें उन्हें सम्मिलित होना अनिवार्य है।
- परीक्षार्थी के प्रत्येक प्रायोगिक विषय की परीक्षा के लिए 08 पृष्ठों की केवल एक ही उत्तरपुस्तिका मिलेगी। अतिरिक्त उत्तरपुस्तिका नहीं दी जाएगी। परीक्षार्थी उत्तरपुस्तिका लेते ही यह सुनिश्चित कर लें कि इसमें 8 पृष्ठ हैं एवं सही क्रम में हैं।
- उत्तरपुस्तिका प्राप्त होते ही परीक्षार्थी अपने प्रवेश-पत्र तथा उत्तरपुस्तिका पर मुद्रित विवरणों (Details) का मिलान कर यह अवश्य सुनिश्चित हो लें कि जो उत्तरपुस्तिका परीक्षक द्वारा उन्हें दी गई है, वह उन्हीं की है। भिन्न विवरणों की उत्तरपुस्तिका प्राप्त होने पर उसे तुरंत परीक्षक को वापस लौटा दिया जाए।
- उत्तरपुस्तिका प्राप्त होने पर परीक्षार्थी उनके आवरण पृष्ठ के पीछे अंकित "परीक्षार्थियों के लिए निर्देश" अवश्य पढ़ें एवं उसका अनुपालन करें।
- परीक्षार्थी अपनी उत्तरपुस्तिका के कवर पृष्ठ के ऊपरी बायें तथा दायें भागों में क्रमांक-(1) में अपने उत्तर देने का माध्यम अंकित करते हुए क्रमांक-(2) में अपना पूर्ण हस्ताक्षर अंकित करें। इसके अलावा अन्य मुद्रित विवरणों में किसी भी प्रकार से कोई छेड़-छाड़ नहीं करें।
- प्रायोगिक परीक्षा की उत्तरपुस्तिका के आवरण पृष्ठ के निचले बायें एवं दायें भागों को परीक्षार्थी द्वारा कदापि नहीं भरा जाएगा। अगर परीक्षार्थी इस भाग को भरते हैं, तो परीक्षार्थी का इस विषय में परीक्षाफल रद्द किया जा सकता है। ये दोनों भाग आंतरिक/बाह्य परीक्षकों को भरने के लिए दिया गया है।
- उत्तरपुस्तिका के पन्नों के दोनों पृष्ठों पर तथा प्रत्येक लाइन पर लिखें एवं पृष्ठों को नष्ट न करें।
- यदि रफ कार्य करने की आवश्यकता हो, तो परीक्षार्थी उत्तरपुस्तिका के अंतिम पृष्ठ पर रफ कार्य करके उसे काट दे/क्रॉस (x) कर दें।
- उत्तरपुस्तिका के आंतरिक पृष्ठों पर दाहिने हाशिए में लाइन खींचकर सादा स्थान छोड़ रखा गया है। शेष स्थान रून्ड है। परीक्षार्थी दाहिने हाशिए के सादे स्थान में कुछ भी नहीं लिखेंगे, चूंकि यह भाग परीक्षक के उपयोग के लिए है।
- उत्तरपुस्तिका के पृष्ठों को मोड़ें- फाड़ें नहीं तथा बीच-बीच में व्यर्थ ही खाली न छोड़ें।
- प्रश्न-पत्र में दी हुई संख्या के अनुसार अपने उत्तरों की संख्या लिखें।
- व्हाइटनगर, ब्लेड तथा नाखून का इस्तेमाल करना सर्वथा वर्जित है, अन्यथा परीक्षाफल अमान्य कर दिया जाएगा।
- प्रश्नोत्तर के समाप्त होने पर अंतिम में नीचे एक क्षैतिज रेखा खींच दें।
- आंतरिक परीक्षक द्वारा उपलब्ध कराये गए उपस्थिति-पत्रक में परीक्षार्थी द्वारा यथा-स्तम्भ परीक्षा की तिथि अंकित करते हुए उत्तरपुस्तिका की क्रम संख्या लिखकर अपना हस्ताक्षर किया जाएगा। परीक्षार्थी की उपस्थित, अनुपस्थित एवं निष्कासन से संबंधित संगत गोले को नीले/काले पेन से परीक्षक द्वारा भरा जाएगा न कि परीक्षार्थी द्वारा।
- परीक्षार्थी अपनी उत्तरपुस्तिका को आन्तरिक परीक्षक के पास जमा किये बिना परीक्षा भवन न छोड़ें।
- परीक्षा केन्द्र में कैलकुलेटर, मोबाइल फोन, इयर फोन, पेजर, ब्लूटूथ या इस प्रकार का कोई अन्य इलेक्ट्रॉनिक उपकरण ले जाना सख्त मना है।
- जाँच परीक्षा में गैर-उत्प्रेषित या जाँच परीक्षा में अनुपस्थित छात्र/छात्रा इंटरमीडिएट वार्षिक प्रायोगिक परीक्षा, 2024 में कदापि सम्मिलित नहीं हो सकते हैं।



बिहार विद्यालय परीक्षा समिति, पटना
BIHAR SCHOOL EXAMINATION BOARD, PATNA
इंटरमीडिएट वार्षिक परीक्षा, 2024
INTERMEDIATE ANNUAL EXAMINATION, 2024
प्रायोगिक परीक्षा का प्रवेश पत्र
Admit Card For Practical Examination

संकाय: वाणिज्य
FACULTY: COMMERCE

BSEB UNIQUE Id:- 2221110012862
कॉलेज/+2 स्कूल का नाम GAYA COLLEGE, GAYA
परीक्षार्थी का नाम RISHU RAJ
माता का नाम MUNNI GUPTA
पिता का नाम SUNIL PRASAD GUPTA
वैवाहिक स्थिति Unmarried
परीक्षार्थी का आधार नं० 561886941938 दिव्यांग कोटि NO
सूचीकरण संख्या/वर्ष R-210013370-22 परीक्षार्थी की कोटि REGULAR
रोल कोड 21001 रोल क्रमांक 24020519 लिंग MALE
परीक्षा केंद्र का नाम GAYA COLLEGE, GAYA



प्रायोगिक परीक्षा के विषय (निर्धारित परीक्षा कार्यक्रम सहित)

प्रायोगिक विषय	विषय कोड	विषय का नाम	परीक्षा की तारीख
वैकल्पिक विषय	218	ENTREPRENEURSHIP	10/01/2024 to 20/01/2024
अतिरिक्त विषय			

संजीव कुमार

महाविद्यालय / +2 विद्यालय प्रधान का हस्ताक्षर
एवं मुहर

परीक्षा नियंत्रक (उ०मा०)

परीक्षार्थी के लिए आवश्यक निर्देश

- BSEB Unique Id सत्र 2021 - 23 से सूचीकृत हुए परीक्षार्थियों को जारी किया गया है। सत्र 2021 - 23 के पूर्व सत्र के किसी परीक्षार्थी को BSEB Unique Id जारी नहीं किया गया है।
- प्रायोगिक परीक्षा दिनांक 10/01/2024 से 20/01/2024 तक संचालित होगी। केन्द्राधीक्षक दिनांक 10/01/2024 से 20/01/2024 तक की अवधि में परीक्षार्थियों की संख्या के अनुसार तिथि एवं पाली का निर्धारण करके प्रायोगिक परीक्षा केन्द्र पर आवंटित सभी परीक्षार्थियों के प्रायोगिक विषयों की परीक्षा आयोजित करेंगे।
- परीक्षार्थी अपने इस प्रवेश-पत्र में उल्लिखित प्रायोगिक परीक्षा केंद्र पर दिनांक 10-01-2024 को पूर्वाह्न 09:00 बजे अनिवार्य रूप से जाकर परीक्षा केन्द्र के परिसर की सूचना पट्ट से यह जानकारी प्राप्त कर लें कि उनके द्वारा चयनित विषय की प्रायोगिक परीक्षा किस तिथि एवं किस पाली में संचालित होगी, जिसमें उन्हें सम्मिलित होना अनिवार्य है।
- परीक्षार्थी के प्रत्येक प्रायोगिक विषय की परीक्षा के लिए 08 पृष्ठों की केवल एक ही उत्तरपुस्तिका मिलेगी। अतिरिक्त उत्तरपुस्तिका नहीं दी जाएगी। परीक्षार्थी उत्तरपुस्तिका लेते ही यह सुनिश्चित कर लें कि इसमें 8 पृष्ठ हैं एवं सही क्रम में हैं।
- उत्तरपुस्तिका प्राप्त होते ही परीक्षार्थी अपने प्रवेश-पत्र तथा उत्तरपुस्तिका पर मुद्रित विवरणों (Details) का मिलान कर यह अवश्य सुनिश्चित हो लें कि जो उत्तरपुस्तिका परीक्षक द्वारा उन्हें दी गई है, वह उन्हीं की है। भिन्न विवरणों की उत्तरपुस्तिका प्राप्त होने पर उसे तुरंत परीक्षक को वापस लौटा दिया जाए।
- उत्तरपुस्तिका प्राप्त होने पर परीक्षार्थी उनके आवरण पृष्ठ के पीछे अंकित "परीक्षार्थियों के लिए निर्देश" अवश्य पढ़ें एवं उसका अनुपालन करें।
- परीक्षार्थी अपनी उत्तरपुस्तिका के कवर पृष्ठ के ऊपरी बायें तथा दायें भागों में क्रमांक-(1) में अपने उत्तर देने का माध्यम अंकित करते हुए क्रमांक-(2) में अपना पूर्ण हस्ताक्षर अंकित करें। इसके अलावा अन्य मुद्रित विवरणों में किसी भी प्रकार से कोई छेड़-छाड़ नहीं करें।
- प्रायोगिक परीक्षा की उत्तरपुस्तिका के आवरण पृष्ठ के निचले बायें एवं दायें भागों को परीक्षार्थी द्वारा कदापि नहीं भरा जाएगा। अगर परीक्षार्थी इस भाग को भरते हैं, तो परीक्षार्थी का इस विषय में परीक्षाफल रद्द किया जा सकता है। ये दोनों भाग आंतरिक/बाह्य परीक्षकों को भरने के लिए दिया गया है।
- उत्तरपुस्तिका के पन्नों के दोनों पृष्ठों पर तथा प्रत्येक लाइन पर लिखें एवं पृष्ठों को नष्ट न करें।
- यदि रफ कार्य करने की आवश्यकता हो, तो परीक्षार्थी उत्तरपुस्तिका के अंतिम पृष्ठ पर रफ कार्य करके उसे काट दे/क्रॉस (x) कर दें।
- उत्तरपुस्तिका के आंतरिक पृष्ठों पर दाहिने हाशिए में लाइन खींचकर सादा स्थान छोड़ रखा गया है। शेष स्थान रूल्ड है। परीक्षार्थी दाहिने हाशिए के सादे स्थान में कुछ भी नहीं लिखेंगे, चूंकि यह भाग परीक्षक के उपयोग के लिए है।
- उत्तरपुस्तिका के पृष्ठों को मोड़ें- फाड़ें नहीं तथा बीच-बीच में व्यर्थ ही खाली न छोड़ें।
- प्रश्न-पत्र में दी हुई संख्या के अनुसार अपने उत्तरों की संख्या लिखें।
- व्हाइटनगर, ब्लेड तथा नाखून का इस्तेमाल करना सर्वथा वर्जित है, अन्यथा परीक्षाफल अमान्य कर दिया जाएगा।
- प्रश्नोत्तर के समाप्त होने पर अंतिम में नीचे एक क्षैतिज रेखा खींच दें।
- आंतरिक परीक्षक द्वारा उपलब्ध कराये गए उपस्थिति-पत्रक में परीक्षार्थी द्वारा यथा-स्तम्भ परीक्षा की तिथि अंकित करते हुए उत्तरपुस्तिका की क्रम संख्या लिखकर अपना हस्ताक्षर किया जाएगा। परीक्षार्थी की उपस्थित, अनुपस्थित एवं निष्कासन से संबंधित संगत गोले को नीले/काले पेन से परीक्षक द्वारा भरा जाएगा न कि परीक्षार्थी द्वारा।
- परीक्षार्थी अपनी उत्तरपुस्तिका को आन्तरिक परीक्षक के पास जमा किये बिना परीक्षा भवन न छोड़ें।
- परीक्षा केन्द्र में कैलकुलेटर, मोबाइल फोन, डियर फोन, पेजर, ब्लूटूथ या इस प्रकार का कोई अन्य इलेक्ट्रॉनिक उपकरण ले जाना सख्त मना है।
- जाँच परीक्षा में गैर-उत्प्रेषित या जाँच परीक्षा में अनुपस्थित छात्र/छात्रा इंटरमीडिएट वार्षिक प्रायोगिक परीक्षा, 2024 में कदापि सम्मिलित नहीं हो सकते हैं।



बिहार विद्यालय परीक्षा समिति, पटना
BIHAR SCHOOL EXAMINATION BOARD, PATNA
इंटरमीडिएट वार्षिक परीक्षा, 2024
INTERMEDIATE ANNUAL EXAMINATION, 2024
प्रायोगिक परीक्षा का प्रवेश पत्र
Admit Card For Practical Examination

संकाय: वाणिज्य
FACULTY: COMMERCE

BSEB UNIQUE Id:- 2222110010841
कॉलेज/+2 स्कूल का नाम GAYA COLLEGE, GAYA
परीक्षार्थी का नाम RIYA CHAUDHARY
माता का नाम PUSHPA DEVI
पिता का नाम SURENDRA CHAUDHARY
वैवाहिक स्थिति Unmarried
परीक्षार्थी का आधार नं० 801793714889 दिव्यांग कोटि NO
सूचीकरण संख्या/वर्ष R-210013377-22 परीक्षार्थी की कोटि REGULAR
रोल कोड 21001 रोल क्रमांक 24020166 लिंग FEMALE
परीक्षा केंद्र का नाम GAYA COLLEGE, GAYA



प्रायोगिक परीक्षा के विषय (निर्धारित परीक्षा कार्यक्रम सहित)

प्रायोगिक विषय	विषय कोड	विषय का नाम	परीक्षा की तारीख
वैकल्पिक विषय	218	ENTREPRENEURSHIP	10/01/2024 to 20/01/2024
अतिरिक्त विषय			

संजीव कुमार

महाविद्यालय / +2 विद्यालय प्रधान का हस्ताक्षर
एवं मुहर

परीक्षा नियंत्रक (उ०मा०)

परीक्षार्थी के लिए आवश्यक निर्देश

- BSEB Unique Id सत्र 2021 - 23 से सूचीकृत हुए परीक्षार्थियों को जारी किया गया है। सत्र 2021 - 23 के पूर्व सत्र के किसी परीक्षार्थी को BSEB Unique Id जारी नहीं किया गया है।
- प्रायोगिक परीक्षा दिनांक 10/01/2024 से 20/01/2024 तक संचालित होगी। केन्द्राधीक्षक दिनांक 10/01/2024 से 20/01/2024 तक की अवधि में परीक्षार्थियों की संख्या के अनुसार तिथि एवं पाली का निर्धारण करके प्रायोगिक परीक्षा केन्द्र पर आवंटित सभी परीक्षार्थियों के प्रायोगिक विषयों की परीक्षा आयोजित करेंगे।
- परीक्षार्थी अपने इस प्रवेश-पत्र में उल्लिखित प्रायोगिक परीक्षा केंद्र पर दिनांक 10-01-2024 को पूर्वाह्न 09:00 बजे अनिवार्य रूप से जाकर परीक्षा केन्द्र के परिसर की सूचना पट्ट से यह जानकारी प्राप्त कर लें कि उनके द्वारा चयनित विषय की प्रायोगिक परीक्षा किस तिथि एवं किस पाली में संचालित होगी, जिसमें उन्हें सम्मिलित होना अनिवार्य है।
- परीक्षार्थी के प्रत्येक प्रायोगिक विषय की परीक्षा के लिए 08 पृष्ठों की केवल एक ही उत्तरपुस्तिका मिलेगी। अतिरिक्त उत्तरपुस्तिका नहीं दी जाएगी। परीक्षार्थी उत्तरपुस्तिका लेते ही यह सुनिश्चित कर लें कि इसमें 8 पृष्ठ हैं एवं सही क्रम में हैं।
- उत्तरपुस्तिका प्राप्त होते ही परीक्षार्थी अपने प्रवेश-पत्र तथा उत्तरपुस्तिका पर मुद्रित विवरणों (Details) का मिलान कर यह अवश्य सुनिश्चित हो लें कि जो उत्तरपुस्तिका परीक्षक द्वारा उन्हें दी गई है, वह उन्हीं की है। भिन्न विवरणों की उत्तरपुस्तिका प्राप्त होने पर उसे तुरंत परीक्षक को वापस लौटा दिया जाए।
- उत्तरपुस्तिका प्राप्त होने पर परीक्षार्थी उनके आवरण पृष्ठ के पीछे अंकित "परीक्षार्थियों के लिए निर्देश" अवश्य पढ़ें एवं उसका अनुपालन करें।
- परीक्षार्थी अपनी उत्तरपुस्तिका के कवर पृष्ठ के ऊपरी बायें तथा दायें भागों में क्रमांक-(1) में अपने उत्तर देने का माध्यम अंकित करते हुए क्रमांक-(2) में अपना पूर्ण हस्ताक्षर अंकित करें। इसके अलावा अन्य मुद्रित विवरणों में किसी भी प्रकार से कोई छेड़-छाड़ नहीं करें।
- प्रायोगिक परीक्षा की उत्तरपुस्तिका के आवरण पृष्ठ के निचले बायें एवं दायें भागों को परीक्षार्थी द्वारा कदापि नहीं भरा जाएगा। अगर परीक्षार्थी इस भाग को भरते हैं, तो परीक्षार्थी का इस विषय में परीक्षाफल रद्द किया जा सकता है। ये दोनों भाग आंतरिक/बाह्य परीक्षकों को भरने के लिए दिया गया है।
- उत्तरपुस्तिका के पन्नों के दोनों पृष्ठों पर तथा प्रत्येक लाइन पर लिखें एवं पृष्ठों को नष्ट न करें।
- यदि रफ कार्य करने की आवश्यकता हो, तो परीक्षार्थी उत्तरपुस्तिका के अंतिम पृष्ठ पर रफ कार्य करके उसे काट दे/क्रॉस (x) कर दें।
- उत्तरपुस्तिका के आंतरिक पृष्ठों पर दाहिने हाशिए में लाइन खींचकर सादा स्थान छोड़ रखा गया है। शेष स्थान रूल्ड है। परीक्षार्थी दाहिने हाशिए के सादे स्थान में कुछ भी नहीं लिखेंगे, चूंकि यह भाग परीक्षक के उपयोग के लिए है।
- उत्तरपुस्तिका के पृष्ठों को मोड़ें- फाड़ें नहीं तथा बीच-बीच में व्यर्थ ही खाली न छोड़ें।
- प्रश्न-पत्र में दी हुई संख्या के अनुसार अपने उत्तरों की संख्या लिखें।
- व्हाइटनगर, ब्लेड तथा नाखून का इस्तेमाल करना सर्वथा वर्जित है, अन्यथा परीक्षाफल अमान्य कर दिया जाएगा।
- प्रश्नोत्तर के समाप्त होने पर अंतिम में नीचे एक क्षैतिज रेखा खींच दें।
- आंतरिक परीक्षक द्वारा उपलब्ध कराये गए उपस्थिति-पत्रक में परीक्षार्थी द्वारा यथा-स्तम्भ परीक्षा की तिथि अंकित करते हुए उत्तरपुस्तिका की क्रम संख्या लिखकर अपना हस्ताक्षर किया जाएगा। परीक्षार्थी की उपस्थित, अनुपस्थित एवं निष्कासन से संबंधित संगत गोले को नीले/काले पेन से परीक्षक द्वारा भरा जाएगा न कि परीक्षार्थी द्वारा।
- परीक्षार्थी अपनी उत्तरपुस्तिका को आन्तरिक परीक्षक के पास जमा किये बिना परीक्षा भवन न छोड़ें।
- परीक्षा केन्द्र में कैलकुलेटर, मोबाइल फोन, डियर फोन, पेजर, ब्लूटूथ या इस प्रकार का कोई अन्य इलेक्ट्रॉनिक उपकरण ले जाना सख्त मना है।
- जाँच परीक्षा में गैर-उत्प्रेषित या जाँच परीक्षा में अनुपस्थित छात्र/छात्रा इंटरमीडिएट वार्षिक प्रायोगिक परीक्षा, 2024 में कदापि सम्मिलित नहीं हो सकते हैं।



बिहार विद्यालय परीक्षा समिति, पटना
BIHAR SCHOOL EXAMINATION BOARD, PATNA
इंटरमीडिएट वार्षिक परीक्षा, 2024
INTERMEDIATE ANNUAL EXAMINATION, 2024
प्रायोगिक परीक्षा का प्रवेश पत्र
Admit Card For Practical Examination

संकाय: वाणिज्य
FACULTY: COMMERCE

BSEB UNIQUE Id:- 2221110012859
कॉलेज/+2 स्कूल का नाम GAYA COLLEGE, GAYA
परीक्षार्थी का नाम RISHU KUMAR
माता का नाम ASHA DEVI
पिता का नाम SUNIL KUMAR
वैवाहिक स्थिति Unmarried
परीक्षार्थी का आधार नं० 561887000000 दिव्यांग कोटि NO
सूचीकरण संख्या/वर्ष R-210013369-22 परीक्षार्थी की कोटि REGULAR
रोल कोड 21001 रोल क्रमांक 24020369 लिंग MALE
परीक्षा केंद्र का नाम GAYA COLLEGE, GAYA



प्रायोगिक परीक्षा के विषय (निर्धारित परीक्षा कार्यक्रम सहित)

प्रायोगिक विषय	विषय कोड	विषय का नाम	परीक्षा की तारीख
वैकल्पिक विषय			10/01/2024 to 20/01/2024
अतिरिक्त विषय	218	Entrepreneurship	

संजीव कुमार

महाविद्यालय / +2 विद्यालय प्रधान का हस्ताक्षर
एवं मुहर

परीक्षा नियंत्रक (उ०मा०)

परीक्षार्थी के लिए आवश्यक निर्देश

- BSEB Unique Id सत्र 2021 - 23 से सूचीकृत हुए परीक्षार्थियों को जारी किया गया है। सत्र 2021 - 23 के पूर्व सत्र के किसी परीक्षार्थी को BSEB Unique Id जारी नहीं किया गया है।
- प्रायोगिक परीक्षा दिनांक 10/01/2024 से 20/01/2024 तक संचालित होगी। केन्द्राधीक्षक दिनांक 10/01/2024 से 20/01/2024 तक की अवधि में परीक्षार्थियों की संख्या के अनुसार तिथि एवं पाली का निर्धारण करके प्रायोगिक परीक्षा केन्द्र पर आवंटित सभी परीक्षार्थियों के प्रायोगिक विषयों की परीक्षा आयोजित करेंगे।
- परीक्षार्थी अपने इस प्रवेश-पत्र में उल्लिखित प्रायोगिक परीक्षा केन्द्र पर दिनांक 10-01-2024 को पूर्वाह्न 09:00 बजे अनिवार्य रूप से जाकर परीक्षा केन्द्र के परिसर की सूचना पट्ट से यह जानकारी प्राप्त कर लें कि उनके द्वारा चयनित विषय की प्रायोगिक परीक्षा किस तिथि एवं किस पाली में संचालित होगी, जिसमें उन्हें सम्मिलित होना अनिवार्य है।
- परीक्षार्थी के प्रत्येक प्रायोगिक विषय की परीक्षा के लिए 08 पृष्ठों की केवल एक ही उत्तरपुस्तिका मिलेगी। अतिरिक्त उत्तरपुस्तिका नहीं दी जाएगी। परीक्षार्थी उत्तरपुस्तिका लेते ही यह सुनिश्चित कर लें कि इसमें 8 पृष्ठ हैं एवं सही क्रम में हैं।
- उत्तरपुस्तिका प्राप्त होते ही परीक्षार्थी अपने प्रवेश-पत्र तथा उत्तरपुस्तिका पर मुद्रित विवरणों (Details) का मिलान कर यह अवश्य सुनिश्चित हो लें कि जो उत्तरपुस्तिका परीक्षक द्वारा उन्हें दी गई है, वह उन्हीं की है। भिन्न विवरणों की उत्तरपुस्तिका प्राप्त होने पर उसे तुरंत परीक्षक को वापस लौटा दिया जाए।
- उत्तरपुस्तिका प्राप्त होने पर परीक्षार्थी उनके आवरण पृष्ठ के पीछे अंकित "परीक्षार्थियों के लिए निर्देश" अवश्य पढ़ें एवं उसका अनुपालन करें।
- परीक्षार्थी अपनी उत्तरपुस्तिका के कवर पृष्ठ के ऊपरी बायें तथा दायें भागों में क्रमांक-(1) में अपने उत्तर देने का माध्यम अंकित करते हुए क्रमांक-(2) में अपना पूर्ण हस्ताक्षर अंकित करें। इसके अलावा अन्य मुद्रित विवरणों में किसी भी प्रकार से कोई छेड़-छाड़ नहीं करें।
- प्रायोगिक परीक्षा की उत्तरपुस्तिका के आवरण पृष्ठ के निचले बायें एवं दायें भागों को परीक्षार्थी द्वारा कदापि नहीं भरा जाएगा। अगर परीक्षार्थी इस भाग को भरते हैं, तो परीक्षार्थी का इस विषय में परीक्षाफल रद्द किया जा सकता है। ये दोनों भाग आंतरिक/बाह्य परीक्षकों को भरने के लिए दिया गया है।
- उत्तरपुस्तिका के पन्नों के दोनों पृष्ठों पर तथा प्रत्येक लाइन पर लिखें एवं पृष्ठों को नष्ट न करें।
- यदि रफ कार्य करने की आवश्यकता हो, तो परीक्षार्थी उत्तरपुस्तिका के अंतिम पृष्ठ पर रफ कार्य करके उसे काट दे/क्रॉस (x) कर दें।
- उत्तरपुस्तिका के आंतरिक पृष्ठों पर दाहिने हाशिए में लाइन खींचकर सादा स्थान छोड़ रखा गया है। शेष स्थान रूल्ड है। परीक्षार्थी दाहिने हाशिए के सादे स्थान में कुछ भी नहीं लिखेंगे, चूंकि यह भाग परीक्षक के उपयोग के लिए है।
- उत्तरपुस्तिका के पृष्ठों को मोड़ें- फाड़ें नहीं तथा बीच-बीच में व्यर्थ ही खाली न छोड़ें।
- प्रश्न-पत्र में दी हुई संख्या के अनुसार अपने उत्तरों की संख्या लिखें।
- व्हाइटनगर, ब्लेड तथा नाखून का इस्तेमाल करना सर्वथा वर्जित है, अन्यथा परीक्षाफल अमान्य कर दिया जाएगा।
- प्रश्नोत्तर के समाप्त होने पर अंतिम में नीचे एक क्षैतिज रेखा खींच दें।
- आंतरिक परीक्षक द्वारा उपलब्ध कराये गए उपस्थिति-पत्रक में परीक्षार्थी द्वारा यथा-स्तम्भ परीक्षा की तिथि अंकित करते हुए उत्तरपुस्तिका की क्रम संख्या लिखकर अपना हस्ताक्षर किया जाएगा। परीक्षार्थी की उपस्थित, अनुपस्थित एवं निष्कासन से संबंधित संगत गोले को नीले/काले पेन से परीक्षक द्वारा भरा जाएगा न कि परीक्षार्थी द्वारा।
- परीक्षार्थी अपनी उत्तरपुस्तिका को आन्तरिक परीक्षक के पास जमा किये बिना परीक्षा भवन न छोड़ें।
- परीक्षा केन्द्र में कैंलकुलेटर, मोबाइल फोन, डायर फोन, पेजर, ब्लूटूथ या इस प्रकार का कोई अन्य इलेक्ट्रॉनिक उपकरण ले जाना सख्त मना है।
- जाँच परीक्षा में गैर-उत्प्रेषित या जाँच परीक्षा में अनुपस्थित छात्र/छात्रा इंटरमीडिएट वार्षिक प्रायोगिक परीक्षा, 2024 में कदापि सम्मिलित नहीं हो सकते हैं।



बिहार विद्यालय परीक्षा समिति, पटना
BIHAR SCHOOL EXAMINATION BOARD, PATNA
इंटरमीडिएट वार्षिक परीक्षा, 2024
INTERMEDIATE ANNUAL EXAMINATION, 2024
प्रायोगिक परीक्षा का प्रवेश पत्र
Admit Card For Practical Examination

संकाय: वाणिज्य
FACULTY: COMMERCE

BSEB UNIQUE Id:- 2221110012843
कॉलेज/+2 स्कूल का नाम GAYA COLLEGE, GAYA
परीक्षार्थी का नाम RISHAV MISHRA
माता का नाम BABLI MISHRA
पिता का नाम RAJESH KUMAR MISHRA
वैवाहिक स्थिति Unmarried
परीक्षार्थी का आधार नं० 622243074999 दिव्यांग कोटि NO
सूचीकरण संख्या/वर्ष R-210013362-22 परीक्षार्थी की कोटि REGULAR
रोल कोड 21001 रोल क्रमांक 24020381 लिंग MALE
परीक्षा केंद्र का नाम GAYA COLLEGE, GAYA



प्रायोगिक परीक्षा के विषय (निर्धारित परीक्षा कार्यक्रम सहित)

प्रायोगिक विषय	विषय कोड	विषय का नाम	परीक्षा की तारीख
वैकल्पिक विषय			10/01/2024 to 20/01/2024
अतिरिक्त विषय	218	Entrepreneurship	

संजीव कुमार

महाविद्यालय / +2 विद्यालय प्रधान का हस्ताक्षर
एवं मुहर

परीक्षा नियंत्रक (उ०मा०)

परीक्षार्थी के लिए आवश्यक निर्देश

- BSEB Unique Id सत्र 2021 - 23 से सूचीकृत हुए परीक्षार्थियों को जारी किया गया है। सत्र 2021 - 23 के पूर्व सत्र के किसी परीक्षार्थी को BSEB Unique Id जारी नहीं किया गया है।
- प्रायोगिक परीक्षा दिनांक 10/01/2024 से 20/01/2024 तक संचालित होगी। केन्द्राधीक्षक दिनांक 10/01/2024 से 20/01/2024 तक की अवधि में परीक्षार्थियों की संख्या के अनुसार तिथि एवं पाली का निर्धारण करके प्रायोगिक परीक्षा केन्द्र पर आवंटित सभी परीक्षार्थियों के प्रायोगिक विषयों की परीक्षा आयोजित करेंगे।
- परीक्षार्थी अपने इस प्रवेश-पत्र में उल्लिखित प्रायोगिक परीक्षा केंद्र पर दिनांक 10-01-2024 को पूर्वाह्न 09:00 बजे अनिवार्य रूप से जाकर परीक्षा केन्द्र के परिसर की सूचना पट्ट से यह जानकारी प्राप्त कर लें कि उनके द्वारा चयनित विषय की प्रायोगिक परीक्षा किस तिथि एवं किस पाली में संचालित होगी, जिसमें उन्हें सम्मिलित होना अनिवार्य है।
- परीक्षार्थी के प्रत्येक प्रायोगिक विषय की परीक्षा के लिए 08 पृष्ठों की केवल एक ही उत्तरपुस्तिका मिलेगी। अतिरिक्त उत्तरपुस्तिका नहीं दी जाएगी। परीक्षार्थी उत्तरपुस्तिका लेते ही यह सुनिश्चित कर लें कि इसमें 8 पृष्ठ हैं एवं सही क्रम में हैं।
- उत्तरपुस्तिका प्राप्त होते ही परीक्षार्थी अपने प्रवेश-पत्र तथा उत्तरपुस्तिका पर मुद्रित विवरणों (Details) का मिलान कर यह अवश्य सुनिश्चित हो लें कि जो उत्तरपुस्तिका परीक्षक द्वारा उन्हें दी गई है, वह उन्हीं की है। भिन्न विवरणों की उत्तरपुस्तिका प्राप्त होने पर उसे तुरंत परीक्षक को वापस लौटा दिया जाए।
- उत्तरपुस्तिका प्राप्त होने पर परीक्षार्थी उनके आवरण पृष्ठ के पीछे अंकित "परीक्षार्थियों के लिए निर्देश" अवश्य पढ़ें एवं उसका अनुपालन करें।
- परीक्षार्थी अपनी उत्तरपुस्तिका के कवर पृष्ठ के ऊपरी बायें तथा दायें भागों में क्रमांक-(1) में अपने उत्तर देने का माध्यम अंकित करते हुए क्रमांक-(2) में अपना पूर्ण हस्ताक्षर अंकित करें। इसके अलावा अन्य मुद्रित विवरणों में किसी भी प्रकार से कोई छेड़-छाड़ नहीं करें।
- प्रायोगिक परीक्षा की उत्तरपुस्तिका के आवरण पृष्ठ के निचले बायें एवं दायें भागों को परीक्षार्थी द्वारा कदापि नहीं भरा जाएगा। अगर परीक्षार्थी इस भाग को भरते हैं, तो परीक्षार्थी का इस विषय में परीक्षाफल रद्द किया जा सकता है। ये दोनों भाग आंतरिक/बाह्य परीक्षकों को भरने के लिए दिया गया है।
- उत्तरपुस्तिका के पन्नों के दोनों पृष्ठों पर तथा प्रत्येक लाइन पर लिखें एवं पृष्ठों को नष्ट न करें।
- यदि रफ कार्य करने की आवश्यकता हो, तो परीक्षार्थी उत्तरपुस्तिका के अंतिम पृष्ठ पर रफ कार्य करके उसे काट दे/क्रॉस (x) कर दें।
- उत्तरपुस्तिका के आंतरिक पृष्ठों पर दाहिने हाशिए में लाइन खींचकर सादा स्थान छोड़ रखा गया है। शेष स्थान रूल्ड है। परीक्षार्थी दाहिने हाशिए के सादे स्थान में कुछ भी नहीं लिखेंगे, चूंकि यह भाग परीक्षक के उपयोग के लिए है।
- उत्तरपुस्तिका के पृष्ठों को मोड़ें- फाड़ें नहीं तथा बीच-बीच में व्यर्थ ही खाली न छोड़ें।
- प्रश्न-पत्र में दी हुई संख्या के अनुसार अपने उत्तरों की संख्या लिखें।
- व्हाइटनगर, ब्लेड तथा नाखून का इस्तेमाल करना सर्वथा वर्जित है, अन्यथा परीक्षाफल अमान्य कर दिया जाएगा।
- प्रश्नोत्तर के समाप्त होने पर अंतिम में नीचे एक क्षैतिज रेखा खींच दें।
- आंतरिक परीक्षक द्वारा उपलब्ध कराये गए उपस्थिति-पत्रक में परीक्षार्थी द्वारा यथा-स्तम्भ परीक्षा की तिथि अंकित करते हुए उत्तरपुस्तिका की क्रम संख्या लिखकर अपना हस्ताक्षर किया जाएगा। परीक्षार्थी की उपस्थित, अनुपस्थित एवं निष्कासन से संबंधित संगत गोले को नीले/काले पेन से परीक्षक द्वारा भरा जाएगा न कि परीक्षार्थी द्वारा।
- परीक्षार्थी अपनी उत्तरपुस्तिका को आन्तरिक परीक्षक के पास जमा किये बिना परीक्षा भवन न छोड़ें।
- परीक्षा केन्द्र में कैंलकुलेटर, मोबाइल फोन, डियर फोन, पेजर, ब्लूटूथ या इस प्रकार का कोई अन्य इलेक्ट्रॉनिक उपकरण ले जाना सख्त मना है।
- जाँच परीक्षा में गैर-उत्प्रेषित या जाँच परीक्षा में अनुपस्थित छात्र/छात्रा इंटरमीडिएट वार्षिक प्रायोगिक परीक्षा, 2024 में कदापि सम्मिलित नहीं हो सकते हैं।



बिहार विद्यालय परीक्षा समिति, पटना
BIHAR SCHOOL EXAMINATION BOARD, PATNA
इंटरमीडिएट वार्षिक परीक्षा, 2024
INTERMEDIATE ANNUAL EXAMINATION, 2024
प्रायोगिक परीक्षा का प्रवेश पत्र
Admit Card For Practical Examination

संकाय: वाणिज्य
FACULTY: COMMERCE

BSEB UNIQUE Id:- 2221110012855
कॉलेज/+2 स्कूल का नाम GAYA COLLEGE, GAYA
परीक्षार्थी का नाम RISHU KUMAR
माता का नाम MINA DEVI
पिता का नाम RANJEET PRASAD
वैवाहिक स्थिति Unmarried
परीक्षार्थी का आधार नं० 336110220183 दिव्यांग कोटि NO
सूचीकरण संख्या/वर्ष R-210013368-22 परीक्षार्थी की कोटि REGULAR
रोल कोड 21001 रोल क्रमांक 24020510 लिंग MALE
परीक्षा केंद्र का नाम GAYA COLLEGE, GAYA



Rishu Kumar

प्रायोगिक परीक्षा के विषय (निर्धारित परीक्षा कार्यक्रम सहित)

प्रायोगिक विषय	विषय कोड	विषय का नाम	परीक्षा की तारीख
वैकल्पिक विषय	218	ENTREPRENEURSHIP	10/01/2024 to 20/01/2024
अतिरिक्त विषय			

संजीव कुमार

महाविद्यालय / +2 विद्यालय प्रधान का हस्ताक्षर
एवं मुहर

परीक्षा नियंत्रक (उ०मा०)

परीक्षार्थी के लिए आवश्यक निर्देश


- BSEB Unique Id सत्र 2021 - 23 से सूचीकृत हुए परीक्षार्थियों को जारी किया गया है। सत्र 2021 - 23 के पूर्व सत्र के किसी परीक्षार्थी को BSEB Unique Id जारी नहीं किया गया है।
- प्रायोगिक परीक्षा दिनांक 10/01/2024 से 20/01/2024 तक संचालित होगी। केन्द्राधीक्षक दिनांक 10/01/2024 से 20/01/2024 तक की अवधि में परीक्षार्थियों की संख्या के अनुसार तिथि एवं पाली का निर्धारण करके प्रायोगिक परीक्षा केन्द्र पर आवंटित सभी परीक्षार्थियों के प्रायोगिक विषयों की परीक्षा आयोजित करेंगे।
- परीक्षार्थी अपने इस प्रवेश-पत्र में उल्लिखित प्रायोगिक परीक्षा केंद्र पर दिनांक 10-01-2024 को पूर्वाह्न 09:00 बजे अनिवार्य रूप से जाकर परीक्षा केन्द्र के परिसर की सूचना पट्ट से यह जानकारी प्राप्त कर लें कि उनके द्वारा चयनित विषय की प्रायोगिक परीक्षा किस तिथि एवं किस पाली में संचालित होगी, जिसमें उन्हें सम्मिलित होना अनिवार्य है।
- परीक्षार्थी के प्रत्येक प्रायोगिक विषय की परीक्षा के लिए 08 पृष्ठों की केवल एक ही उत्तरपुस्तिका मिलेगी। अतिरिक्त उत्तरपुस्तिका नहीं दी जाएगी। परीक्षार्थी उत्तरपुस्तिका लेते ही यह सुनिश्चित कर लें कि इसमें 8 पृष्ठ हैं एवं सही क्रम में हैं।
- उत्तरपुस्तिका प्राप्त होते ही परीक्षार्थी अपने प्रवेश-पत्र तथा उत्तरपुस्तिका पर मुद्रित विवरणों (Details) का मिलान कर यह अवश्य सुनिश्चित हो लें कि जो उत्तरपुस्तिका परीक्षक द्वारा उन्हें दी गई है, वह उन्हीं की है। भिन्न विवरणों की उत्तरपुस्तिका प्राप्त होने पर उसे तुरंत परीक्षक को वापस लौटा दिया जाए।
- उत्तरपुस्तिका प्राप्त होने पर परीक्षार्थी उनके आवरण पृष्ठ के पीछे अंकित "परीक्षार्थियों के लिए निर्देश" अवश्य पढ़ें एवं उसका अनुपालन करें।
- परीक्षार्थी अपनी उत्तरपुस्तिका के कवर पृष्ठ के ऊपरी बायें तथा दायें भागों में क्रमांक-(1) में अपने उत्तर देने का माध्यम अंकित करते हुए क्रमांक-(2) में अपना पूर्ण हस्ताक्षर अंकित करें। इसके अलावा अन्य मुद्रित विवरणों में किसी भी प्रकार से कोई छेड़-छाड़ नहीं करें।
- प्रायोगिक परीक्षा की उत्तरपुस्तिका के आवरण पृष्ठ के निचले बायें एवं दायें भागों को परीक्षार्थी द्वारा कदापि नहीं भरा जाएगा। अगर परीक्षार्थी इस भाग को भरते हैं, तो परीक्षार्थी का इस विषय में परीक्षाफल रद्द किया जा सकता है। ये दोनों भाग आंतरिक/बाह्य परीक्षकों को भरने के लिए दिया गया है।
- उत्तरपुस्तिका के पन्नों के दोनों पृष्ठों पर तथा प्रत्येक लाइन पर लिखें एवं पृष्ठों को नष्ट न करें।
- यदि रफ कार्य करने की आवश्यकता हो, तो परीक्षार्थी उत्तरपुस्तिका के अंतिम पृष्ठ पर रफ कार्य करके उसे काट दे/क्रॉस (x) कर दें।
- उत्तरपुस्तिका के आंतरिक पृष्ठों पर दाहिने हाशिए में लाइन खींचकर सादा स्थान छोड़ रखा गया है। शेष स्थान रूल्ड है। परीक्षार्थी दाहिने हाशिए के सादे स्थान में कुछ भी नहीं लिखेंगे, चूंकि यह भाग परीक्षक के उपयोग के लिए है।
- उत्तरपुस्तिका के पृष्ठों को मोड़ें- फाड़ें नहीं तथा बीच-बीच में व्यर्थ ही खाली न छोड़ें।
- प्रश्न-पत्र में दी हुई संख्या के अनुसार अपने उत्तरों की संख्या लिखें।
- व्हाइटनगर, ब्लेड तथा नाखून का इस्तेमाल करना सर्वथा वर्जित है, अन्यथा परीक्षाफल अमान्य कर दिया जाएगा।
- प्रश्नोत्तर के समाप्त होने पर अंतिम में नीचे एक क्षैतिज रेखा खींच दें।
- आंतरिक परीक्षक द्वारा उपलब्ध कराये गए उपस्थिति-पत्रक में परीक्षार्थी द्वारा यथा-स्तम्भ परीक्षा की तिथि अंकित करते हुए उत्तरपुस्तिका की क्रम संख्या लिखकर अपना हस्ताक्षर किया जाएगा। परीक्षार्थी की उपस्थित, अनुपस्थित एवं निष्कासन से संबंधित संगत गोले को नीले/काले पेन से परीक्षक द्वारा भरा जाएगा न कि परीक्षार्थी द्वारा।
- परीक्षार्थी अपनी उत्तरपुस्तिका को आन्तरिक परीक्षक के पास जमा किये बिना परीक्षा भवन न छोड़ें।
- परीक्षा केन्द्र में कैंलकुलेटर, मोबाइल फोन, डियर फोन, पेजर, ब्लूटूथ या इस प्रकार का कोई अन्य इलेक्ट्रॉनिक उपकरण ले जाना सख्त मना है।
- जाँच परीक्षा में गैर-उत्प्रेषित या जाँच परीक्षा में अनुपस्थित छात्र/छात्रा इंटरमीडिएट वार्षिक प्रायोगिक परीक्षा, 2024 में कदापि सम्मिलित नहीं हो सकते हैं।



बिहार विद्यालय परीक्षा समिति, पटना
BIHAR SCHOOL EXAMINATION BOARD, PATNA
इंटरमीडिएट वार्षिक परीक्षा, 2024
INTERMEDIATE ANNUAL EXAMINATION, 2024
प्रायोगिक परीक्षा का प्रवेश पत्र
Admit Card For Practical Examination

संकाय: वाणिज्य
FACULTY: COMMERCE

BSEB UNIQUE Id:- 2222110010849
कॉलेज/+2 स्कूल का नाम GAYA COLLEGE, GAYA
परीक्षार्थी का नाम RIYA KUMARI
माता का नाम ANITA DEVI
पिता का नाम DHARMENDRA PASWAN
वैवाहिक स्थिति Unmarried
परीक्षार्थी का आधार नं० 397334846212 दिव्यांग कोटि NO
सूचीकरण संख्या/वर्ष R-210013379-22 परीक्षार्थी की कोटि REGULAR
रोल कोड 21001 रोल क्रमांक 24020004 लिंग FEMALE
परीक्षा केंद्र का नाम GAYA COLLEGE, GAYA



प्रायोगिक परीक्षा के विषय (निर्धारित परीक्षा कार्यक्रम सहित)

प्रायोगिक विषय	विषय कोड	विषय का नाम	परीक्षा की तारीख
वैकल्पिक विषय	218	ENTREPRENEURSHIP	10/01/2024 to 20/01/2024
अतिरिक्त विषय			

संजीव कुमार

महाविद्यालय / +2 विद्यालय प्रधान का हस्ताक्षर
एवं मुहर

परीक्षा नियंत्रक (उ०मा०)

परीक्षार्थी के लिए आवश्यक निर्देश

- BSEB Unique Id सत्र 2021 - 23 से सूचीकृत हुए परीक्षार्थियों को जारी किया गया है। सत्र 2021 - 23 के पूर्व सत्र के किसी परीक्षार्थी को BSEB Unique Id जारी नहीं किया गया है।
- प्रायोगिक परीक्षा दिनांक 10/01/2024 से 20/01/2024 तक संचालित होगी। केन्द्राधीक्षक दिनांक 10/01/2024 से 20/01/2024 तक की अवधि में परीक्षार्थियों की संख्या के अनुसार तिथि एवं पाली का निर्धारण करके प्रायोगिक परीक्षा केन्द्र पर आवंटित सभी परीक्षार्थियों के प्रायोगिक विषयों की परीक्षा आयोजित करेंगे।
- परीक्षार्थी अपने इस प्रवेश-पत्र में उल्लिखित प्रायोगिक परीक्षा केंद्र पर दिनांक 10-01-2024 को पूर्वाह्न 09:00 बजे अनिवार्य रूप से जाकर परीक्षा केन्द्र के परिसर की सूचना पट्ट से यह जानकारी प्राप्त कर लें कि उनके द्वारा चयनित विषय की प्रायोगिक परीक्षा किस तिथि एवं किस पाली में संचालित होगी, जिसमें उन्हें सम्मिलित होना अनिवार्य है।
- परीक्षार्थी के प्रत्येक प्रायोगिक विषय की परीक्षा के लिए 08 पृष्ठों की केवल एक ही उत्तरपुस्तिका मिलेगी। अतिरिक्त उत्तरपुस्तिका नहीं दी जाएगी। परीक्षार्थी उत्तरपुस्तिका लेते ही यह सुनिश्चित कर लें कि इसमें 8 पृष्ठ हैं एवं सही क्रम में हैं।
- उत्तरपुस्तिका प्राप्त होते ही परीक्षार्थी अपने प्रवेश-पत्र तथा उत्तरपुस्तिका पर मुद्रित विवरणों (Details) का मिलान कर यह अवश्य सुनिश्चित हो लें कि जो उत्तरपुस्तिका परीक्षक द्वारा उन्हें दी गई है, वह उन्हीं की है। भिन्न विवरणों की उत्तरपुस्तिका प्राप्त होने पर उसे तुरंत परीक्षक को वापस लौटा दिया जाए।
- उत्तरपुस्तिका प्राप्त होने पर परीक्षार्थी उनके आवरण पृष्ठ के पीछे अंकित "परीक्षार्थियों के लिए निर्देश" अवश्य पढ़ें एवं उसका अनुपालन करें।
- परीक्षार्थी अपनी उत्तरपुस्तिका के कवर पृष्ठ के ऊपरी बायें तथा दायें भागों में क्रमांक-(1) में अपने उत्तर देने का माध्यम अंकित करते हुए क्रमांक-(2) में अपना पूर्ण हस्ताक्षर अंकित करें। इसके अलावा अन्य मुद्रित विवरणों में किसी भी प्रकार से कोई छेड़-छाड़ नहीं करें।
- प्रायोगिक परीक्षा की उत्तरपुस्तिका के आवरण पृष्ठ के निचले बायें एवं दायें भागों को परीक्षार्थी द्वारा कदापि नहीं भरा जाएगा। अगर परीक्षार्थी इस भाग को भरते हैं, तो परीक्षार्थी का इस विषय में परीक्षाफल रद्द किया जा सकता है। ये दोनों भाग आंतरिक/बाह्य परीक्षकों को भरने के लिए दिया गया है।
- उत्तरपुस्तिका के पन्नों के दोनों पृष्ठों पर तथा प्रत्येक लाइन पर लिखें एवं पृष्ठों को नष्ट न करें।
- यदि रफ कार्य करने की आवश्यकता हो, तो परीक्षार्थी उत्तरपुस्तिका के अंतिम पृष्ठ पर रफ कार्य करके उसे काट दे/क्रॉस (x) कर दें।
- उत्तरपुस्तिका के आंतरिक पृष्ठों पर दाहिने हाशिए में लाइन खींचकर सादा स्थान छोड़ रखा गया है। शेष स्थान रूल्ड है। परीक्षार्थी दाहिने हाशिए के सादे स्थान में कुछ भी नहीं लिखेंगे, चूंकि यह भाग परीक्षक के उपयोग के लिए है।
- उत्तरपुस्तिका के पृष्ठों को मोड़ें- फाड़ें नहीं तथा बीच-बीच में व्यर्थ ही खाली न छोड़ें।
- प्रश्न-पत्र में दी हुई संख्या के अनुसार अपने उत्तरों की संख्या लिखें।
- व्हाइटनगर, ब्लेड तथा नाखून का इस्तेमाल करना सर्वथा वर्जित है, अन्यथा परीक्षाफल अमान्य कर दिया जाएगा।
- प्रश्नोत्तर के समाप्त होने पर अंतिम में नीचे एक क्षैतिज रेखा खींच दें।
- आंतरिक परीक्षक द्वारा उपलब्ध कराये गए उपस्थिति-पत्रक में परीक्षार्थी द्वारा यथा-स्तम्भ परीक्षा की तिथि अंकित करते हुए उत्तरपुस्तिका की क्रम संख्या लिखकर अपना हस्ताक्षर किया जाएगा। परीक्षार्थी की उपस्थित, अनुपस्थित एवं निष्कासन से संबंधित संगत गोले को नीले/काले पेन से परीक्षक द्वारा भरा जाएगा न कि परीक्षार्थी द्वारा।
- परीक्षार्थी अपनी उत्तरपुस्तिका को आन्तरिक परीक्षक के पास जमा किये बिना परीक्षा भवन न छोड़ें।
- परीक्षा केन्द्र में कैंलकुलेटर, मोबाइल फोन, डियर फोन, पेजर, ब्लूटूथ या इस प्रकार का कोई अन्य इलेक्ट्रॉनिक उपकरण ले जाना सख्त मना है।
- जाँच परीक्षा में गैर-उत्प्रेषित या जाँच परीक्षा में अनुपस्थित छात्र/छात्रा इंटरमीडिएट वार्षिक प्रायोगिक परीक्षा, 2024 में कदापि सम्मिलित नहीं हो सकते हैं।



बिहार विद्यालय परीक्षा समिति, पटना
BIHAR SCHOOL EXAMINATION BOARD, PATNA
इंटरमीडिएट वार्षिक परीक्षा, 2024
INTERMEDIATE ANNUAL EXAMINATION, 2024
प्रायोगिक परीक्षा का प्रवेश पत्र
Admit Card For Practical Examination

संकाय: वाणिज्य
FACULTY: COMMERCE

BSEB UNIQUE Id:- 2222110010854
कॉलेज/+2 स्कूल का नाम GAYA COLLEGE, GAYA
परीक्षार्थी का नाम RIYA KUMARI
माता का नाम SHARMILA DEVI
पिता का नाम MITHLESH PRASAD
वैवाहिक स्थिति Unmarried
परीक्षार्थी का आधार नं० 968192500030 दिव्यांग कोटि NO
सूचीकरण संख्या/वर्ष R-210013381-22 परीक्षार्थी की कोटि REGULAR
रोल कोड 21001 रोल क्रमांक 24020276 लिंग FEMALE
परीक्षा केंद्र का नाम GAYA COLLEGE, GAYA



प्रायोगिक परीक्षा के विषय (निर्धारित परीक्षा कार्यक्रम सहित)

प्रायोगिक विषय	विषय कोड	विषय का नाम	परीक्षा की तारीख
वैकल्पिक विषय	218	ENTREPRENEURSHIP	10/01/2024 to 20/01/2024
अतिरिक्त विषय			

संजीव कुमार

महाविद्यालय / +2 विद्यालय प्रधान का हस्ताक्षर
एवं मुहर

परीक्षा नियंत्रक (उ०मा०)

परीक्षार्थी के लिए आवश्यक निर्देश

- BSEB Unique Id सत्र 2021 - 23 से सूचीकृत हुए परीक्षार्थियों को जारी किया गया है। सत्र 2021 - 23 के पूर्व सत्र के किसी परीक्षार्थी को BSEB Unique Id जारी नहीं किया गया है।
- प्रायोगिक परीक्षा दिनांक 10/01/2024 से 20/01/2024 तक संचालित होगी। केन्द्राधीक्षक दिनांक 10/01/2024 से 20/01/2024 तक की अवधि में परीक्षार्थियों की संख्या के अनुसार तिथि एवं पाली का निर्धारण करके प्रायोगिक परीक्षा केन्द्र पर आवंटित सभी परीक्षार्थियों के प्रायोगिक विषयों की परीक्षा आयोजित करेंगे।
- परीक्षार्थी अपने इस प्रवेश-पत्र में उल्लिखित प्रायोगिक परीक्षा केंद्र पर दिनांक 10-01-2024 को पूर्वाह्न 09:00 बजे अनिवार्य रूप से जाकर परीक्षा केन्द्र के परिसर की सूचना पट्ट से यह जानकारी प्राप्त कर लें कि उनके द्वारा चयनित विषय की प्रायोगिक परीक्षा किस तिथि एवं किस पाली में संचालित होगी, जिसमें उन्हें सम्मिलित होना अनिवार्य है।
- परीक्षार्थी के प्रत्येक प्रायोगिक विषय की परीक्षा के लिए 08 पृष्ठों की केवल एक ही उत्तरपुस्तिका मिलेगी। अतिरिक्त उत्तरपुस्तिका नहीं दी जाएगी। परीक्षार्थी उत्तरपुस्तिका लेते ही यह सुनिश्चित कर लें कि इसमें 8 पृष्ठ हैं एवं सही क्रम में हैं।
- उत्तरपुस्तिका प्राप्त होते ही परीक्षार्थी अपने प्रवेश-पत्र तथा उत्तरपुस्तिका पर मुद्रित विवरणों (Details) का मिलान कर यह अवश्य सुनिश्चित हो लें कि जो उत्तरपुस्तिका परीक्षक द्वारा उन्हें दी गई है, वह उन्हीं की है। भिन्न विवरणों की उत्तरपुस्तिका प्राप्त होने पर उसे तुरंत परीक्षक को वापस लौटा दिया जाए।
- उत्तरपुस्तिका प्राप्त होने पर परीक्षार्थी उनके आवरण पृष्ठ के पीछे अंकित "परीक्षार्थियों के लिए निर्देश" अवश्य पढ़ें एवं उसका अनुपालन करें।
- परीक्षार्थी अपनी उत्तरपुस्तिका के कवर पृष्ठ के ऊपरी बायें तथा दायें भागों में क्रमांक-(1) में अपने उत्तर देने का माध्यम अंकित करते हुए क्रमांक-(2) में अपना पूर्ण हस्ताक्षर अंकित करें। इसके अलावा अन्य मुद्रित विवरणों में किसी भी प्रकार से कोई छेड़-छाड़ नहीं करें।
- प्रायोगिक परीक्षा की उत्तरपुस्तिका के आवरण पृष्ठ के निचले बायें एवं दायें भागों को परीक्षार्थी द्वारा कदापि नहीं भरा जाएगा। अगर परीक्षार्थी इस भाग को भरते हैं, तो परीक्षार्थी का इस विषय में परीक्षाफल रद्द किया जा सकता है। ये दोनों भाग आंतरिक/बाह्य परीक्षकों को भरने के लिए दिया गया है।
- उत्तरपुस्तिका के पन्नों के दोनों पृष्ठों पर तथा प्रत्येक लाइन पर लिखें एवं पृष्ठों को नष्ट न करें।
- यदि रफ कार्य करने की आवश्यकता हो, तो परीक्षार्थी उत्तरपुस्तिका के अंतिम पृष्ठ पर रफ कार्य करके उसे काट दे/क्रॉस (x) कर दें।
- उत्तरपुस्तिका के आंतरिक पृष्ठों पर दाहिने हाशिए में लाइन खींचकर सादा स्थान छोड़ रखा गया है। शेष स्थान रूल्ड है। परीक्षार्थी दाहिने हाशिए के सादे स्थान में कुछ भी नहीं लिखेंगे, चूंकि यह भाग परीक्षक के उपयोग के लिए है।
- उत्तरपुस्तिका के पृष्ठों को मोड़ें- फाड़ें नहीं तथा बीच-बीच में व्यर्थ ही खाली न छोड़ें।
- प्रश्न-पत्र में दी हुई संख्या के अनुसार अपने उत्तरों की संख्या लिखें।
- व्हाइटनगर, ब्लेड तथा नाखून का इस्तेमाल करना सर्वथा वर्जित है, अन्यथा परीक्षाफल अमान्य कर दिया जाएगा।
- प्रश्नोत्तर के समाप्त होने पर अंतिम में नीचे एक क्षैतिज रेखा खींच दें।
- आंतरिक परीक्षक द्वारा उपलब्ध कराये गए उपस्थिति-पत्रक में परीक्षार्थी द्वारा यथा-स्तम्भ परीक्षा की तिथि अंकित करते हुए उत्तरपुस्तिका की क्रम संख्या लिखकर अपना हस्ताक्षर किया जाएगा। परीक्षार्थी की उपस्थित, अनुपस्थित एवं निष्कासन से संबंधित संगत गोले को नीले/काले पेन से परीक्षक द्वारा भरा जाएगा न कि परीक्षार्थी द्वारा।
- परीक्षार्थी अपनी उत्तरपुस्तिका को आन्तरिक परीक्षक के पास जमा किये बिना परीक्षा भवन न छोड़ें।
- परीक्षा केन्द्र में कैलकुलेटर, मोबाइल फोन, डायर फोन, पेजर, ब्लूटूथ या इस प्रकार का कोई अन्य इलेक्ट्रॉनिक उपकरण ले जाना सख्त मना है।
- जाँच परीक्षा में गैर-उत्प्रेषित या जाँच परीक्षा में अनुपस्थित छात्र/छात्रा इंटरमीडिएट वार्षिक प्रायोगिक परीक्षा, 2024 में कदापि सम्मिलित नहीं हो सकते हैं।



बिहार विद्यालय परीक्षा समिति, पटना
BIHAR SCHOOL EXAMINATION BOARD, PATNA
इंटरमीडिएट वार्षिक परीक्षा, 2024
INTERMEDIATE ANNUAL EXAMINATION, 2024
प्रायोगिक परीक्षा का प्रवेश पत्र
Admit Card For Practical Examination

संकाय: वाणिज्य
FACULTY: COMMERCE

BSEB UNIQUE Id:- 2221110012846
कॉलेज/+2 स्कूल का नाम GAYA COLLEGE, GAYA
परीक्षार्थी का नाम RISHAV RAJ
माता का नाम NEELAM KUMARI
पिता का नाम RAVI SHANKAR PRASAD
वैवाहिक स्थिति Unmarried
परीक्षार्थी का आधार नं० 210822746530 दिव्यांग कोटि NO
सूचीकरण संख्या/वर्ष R-210013364-22 परीक्षार्थी की कोटि REGULAR
रोल कोड 21001 रोल क्रमांक 24020524 लिंग MALE
परीक्षा केंद्र का नाम GAYA COLLEGE, GAYA



Rishav Raj

प्रायोगिक परीक्षा के विषय (निर्धारित परीक्षा कार्यक्रम सहित)

प्रायोगिक विषय	विषय कोड	विषय का नाम	परीक्षा की तारीख
वैकल्पिक विषय	218	ENTREPRENEURSHIP	10/01/2024 to 20/01/2024
अतिरिक्त विषय			

संजीव कुमार

महाविद्यालय / +2 विद्यालय प्रधान का हस्ताक्षर
एवं मुहर

परीक्षा नियंत्रक (उ०मा०)

परीक्षार्थी के लिए आवश्यक निर्देश

- BSEB Unique Id सत्र 2021 - 23 से सूचीकृत हुए परीक्षार्थियों को जारी किया गया है। सत्र 2021 - 23 के पूर्व सत्र के किसी परीक्षार्थी को BSEB Unique Id जारी नहीं किया गया है।
- प्रायोगिक परीक्षा दिनांक 10/01/2024 से 20/01/2024 तक संचालित होगी। केन्द्राधीक्षक दिनांक 10/01/2024 से 20/01/2024 तक की अवधि में परीक्षार्थियों की संख्या के अनुसार तिथि एवं पाली का निर्धारण करके प्रायोगिक परीक्षा केन्द्र पर आवंटित सभी परीक्षार्थियों के प्रायोगिक विषयों की परीक्षा आयोजित करेंगे।
- परीक्षार्थी अपने इस प्रवेश-पत्र में उल्लिखित प्रायोगिक परीक्षा केन्द्र पर दिनांक 10-01-2024 को पूर्वाह्न 09:00 बजे अनिवार्य रूप से जाकर परीक्षा केन्द्र के परिसर की सूचना पट्ट से यह जानकारी प्राप्त कर लें कि उनके द्वारा चयनित विषय की प्रायोगिक परीक्षा किस तिथि एवं किस पाली में संचालित होगी, जिसमें उन्हें सम्मिलित होना अनिवार्य है।
- परीक्षार्थी के प्रत्येक प्रायोगिक विषय की परीक्षा के लिए 08 पृष्ठों की केवल एक ही उत्तरपुस्तिका मिलेगी। अतिरिक्त उत्तरपुस्तिका नहीं दी जाएगी। परीक्षार्थी उत्तरपुस्तिका लेते ही यह सुनिश्चित कर लें कि इसमें 8 पृष्ठ हैं एवं सही क्रम में हैं।
- उत्तरपुस्तिका प्राप्त होते ही परीक्षार्थी अपने प्रवेश-पत्र तथा उत्तरपुस्तिका पर मुद्रित विवरणों (Details) का मिलान कर यह अवश्य सुनिश्चित हो लें कि जो उत्तरपुस्तिका परीक्षक द्वारा उन्हें दी गई है, वह उन्हीं की है। भिन्न विवरणों की उत्तरपुस्तिका प्राप्त होने पर उसे तुरंत परीक्षक को वापस लौटा दिया जाए।
- उत्तरपुस्तिका प्राप्त होने पर परीक्षार्थी उनके आवरण पृष्ठ के पीछे अंकित "परीक्षार्थियों के लिए निर्देश" अवश्य पढ़ें एवं उसका अनुपालन करें।
- परीक्षार्थी अपनी उत्तरपुस्तिका के कवर पृष्ठ के ऊपरी बायें तथा दायें भागों में क्रमांक-(1) में अपने उत्तर देने का माध्यम अंकित करते हुए क्रमांक-(2) में अपना पूर्ण हस्ताक्षर अंकित करें। इसके अलावा अन्य मुद्रित विवरणों में किसी भी प्रकार से कोई छेड़-छाड़ नहीं करें।
- प्रायोगिक परीक्षा की उत्तरपुस्तिका के आवरण पृष्ठ के निचले बायें एवं दायें भागों को परीक्षार्थी द्वारा कदापि नहीं भरा जाएगा। अगर परीक्षार्थी इस भाग को भरते हैं, तो परीक्षार्थी का इस विषय में परीक्षाफल रद्द किया जा सकता है। ये दोनों भाग आंतरिक/बाह्य परीक्षकों को भरने के लिए दिया गया है।
- उत्तरपुस्तिका के पन्नों के दोनों पृष्ठों पर तथा प्रत्येक लाइन पर लिखें एवं पृष्ठों को नष्ट न करें।
- यदि रफ कार्य करने की आवश्यकता हो, तो परीक्षार्थी उत्तरपुस्तिका के अंतिम पृष्ठ पर रफ कार्य करके उसे काट दे/क्रॉस (x) कर दें।
- उत्तरपुस्तिका के आंतरिक पृष्ठों पर दाहिने हाशिए में लाइन खींचकर सादा स्थान छोड़ रखा गया है। शेष स्थान रूल्ड है। परीक्षार्थी दाहिने हाशिए के सादे स्थान में कुछ भी नहीं लिखेंगे, चूंकि यह भाग परीक्षक के उपयोग के लिए है।
- उत्तरपुस्तिका के पृष्ठों को मोड़ें- फाड़ें नहीं तथा बीच-बीच में व्यर्थ ही खाली न छोड़ें।
- प्रश्न-पत्र में दी हुई संख्या के अनुसार अपने उत्तरों की संख्या लिखें।
- व्हाइटनगर, ब्लेड तथा नाखून का इस्तेमाल करना सर्वथा वर्जित है, अन्यथा परीक्षाफल अमान्य कर दिया जाएगा।
- प्रश्नोत्तर के समाप्त होने पर अंतिम में नीचे एक क्षैतिज रेखा खींच दें।
- आंतरिक परीक्षक द्वारा उपलब्ध कराये गए उपस्थिति-पत्रक में परीक्षार्थी द्वारा यथा-स्तम्भ परीक्षा की तिथि अंकित करते हुए उत्तरपुस्तिका की क्रम संख्या लिखकर अपना हस्ताक्षर किया जाएगा। परीक्षार्थी की उपस्थित, अनुपस्थित एवं निष्कासन से संबंधित संगत गोले को नीले/काले पेन से परीक्षक द्वारा भरा जाएगा न कि परीक्षार्थी द्वारा।
- परीक्षार्थी अपनी उत्तरपुस्तिका को आन्तरिक परीक्षक के पास जमा किये बिना परीक्षा भवन न छोड़ें।
- परीक्षा केन्द्र में कैंलकुलेटर, मोबाइल फोन, डायर फोन, पेजर, ब्लूटूथ या इस प्रकार का कोई अन्य इलेक्ट्रॉनिक उपकरण ले जाना सख्त मना है।
- जाँच परीक्षा में गैर-उत्प्रेषित या जाँच परीक्षा में अनुपस्थित छात्र/छात्रा इंटरमीडिएट वार्षिक प्रायोगिक परीक्षा, 2024 में कदापि सम्मिलित नहीं हो सकते हैं।



बिहार विद्यालय परीक्षा समिति, पटना
BIHAR SCHOOL EXAMINATION BOARD, PATNA
इंटरमीडिएट वार्षिक परीक्षा, 2024
INTERMEDIATE ANNUAL EXAMINATION, 2024
प्रायोगिक परीक्षा का प्रवेश पत्र
Admit Card For Practical Examination

संकाय: वाणिज्य
FACULTY: COMMERCE

BSEB UNIQUE Id:- 2222110010850
कॉलेज/+2 स्कूल का नाम GAYA COLLEGE, GAYA
परीक्षार्थी का नाम RIYA KUMARI
माता का नाम SHANTI DEVI
पिता का नाम DOMAN RAJAK
वैवाहिक स्थिति Unmarried
परीक्षार्थी का आधार नं० 547312488327 दिव्यांग कोटि NO
सूचीकरण संख्या/वर्ष R-210013380-22 परीक्षार्थी की कोटि REGULAR
रोल कोड 21001 रोल क्रमांक 24020274 लिंग FEMALE
परीक्षा केंद्र का नाम GAYA COLLEGE, GAYA



प्रायोगिक परीक्षा के विषय (निर्धारित परीक्षा कार्यक्रम सहित)

प्रायोगिक विषय	विषय कोड	विषय का नाम	परीक्षा की तारीख
वैकल्पिक विषय	218	ENTREPRENEURSHIP	10/01/2024 to 20/01/2024
अतिरिक्त विषय			

संजीव कुमार

महाविद्यालय / +2 विद्यालय प्रधान का हस्ताक्षर
एवं मुहर

परीक्षा नियंत्रक (उ०मा०)

परीक्षार्थी के लिए आवश्यक निर्देश

- BSEB Unique Id सत्र 2021 - 23 से सूचीकृत हुए परीक्षार्थियों को जारी किया गया है। सत्र 2021 - 23 के पूर्व सत्र के किसी परीक्षार्थी को BSEB Unique Id जारी नहीं किया गया है।
- प्रायोगिक परीक्षा दिनांक 10/01/2024 से 20/01/2024 तक संचालित होगी। केन्द्राधीक्षक दिनांक 10/01/2024 से 20/01/2024 तक की अवधि में परीक्षार्थियों की संख्या के अनुसार तिथि एवं पाली का निर्धारण करके प्रायोगिक परीक्षा केन्द्र पर आवंटित सभी परीक्षार्थियों के प्रायोगिक विषयों की परीक्षा आयोजित करेंगे।
- परीक्षार्थी अपने इस प्रवेश-पत्र में उल्लिखित प्रायोगिक परीक्षा केंद्र पर दिनांक 10-01-2024 को पूर्वाह्न 09:00 बजे अनिवार्य रूप से जाकर परीक्षा केन्द्र के परिसर की सूचना पट्ट से यह जानकारी प्राप्त कर लें कि उनके द्वारा चयनित विषय की प्रायोगिक परीक्षा किस तिथि एवं किस पाली में संचालित होगी, जिसमें उन्हें सम्मिलित होना अनिवार्य है।
- परीक्षार्थी के प्रत्येक प्रायोगिक विषय की परीक्षा के लिए 08 पृष्ठों की केवल एक ही उत्तरपुस्तिका मिलेगी। अतिरिक्त उत्तरपुस्तिका नहीं दी जाएगी। परीक्षार्थी उत्तरपुस्तिका लेते ही यह सुनिश्चित कर लें कि इसमें 8 पृष्ठ हैं एवं सही क्रम में है।
- उत्तरपुस्तिका प्राप्त होते ही परीक्षार्थी अपने प्रवेश-पत्र तथा उत्तरपुस्तिका पर मुद्रित विवरणों (Details) का मिलान कर यह अवश्य सुनिश्चित हो लें कि जो उत्तरपुस्तिका परीक्षक द्वारा उन्हें दी गई है, वह उन्हीं की है। भिन्न विवरणों की उत्तरपुस्तिका प्राप्त होने पर उसे तुरंत परीक्षक को वापस लौटा दिया जाए।
- उत्तरपुस्तिका प्राप्त होने पर परीक्षार्थी उनके आवरण पृष्ठ के पीछे अंकित "परीक्षार्थियों के लिए निर्देश" अवश्य पढ़ें एवं उसका अनुपालन करें।
- परीक्षार्थी अपनी उत्तरपुस्तिका के कवर पृष्ठ के ऊपरी बायें तथा दायें भागों में क्रमांक-(1) में अपने उत्तर देने का माध्यम अंकित करते हुए क्रमांक-(2) में अपना पूर्ण हस्ताक्षर अंकित करें। इसके अलावा अन्य मुद्रित विवरणों में किसी भी प्रकार से कोई छेड़-छाड़ नहीं करें।
- प्रायोगिक परीक्षा की उत्तरपुस्तिका के आवरण पृष्ठ के निचले बायें एवं दायें भागों को परीक्षार्थी द्वारा कदापि नहीं भरा जाएगा। अगर परीक्षार्थी इस भाग को भरते हैं, तो परीक्षार्थी का इस विषय में परीक्षाफल रद्द किया जा सकता है। ये दोनों भाग आंतरिक/बाह्य परीक्षकों को भरने के लिए दिया गया है।
- उत्तरपुस्तिका के पन्नों के दोनों पृष्ठों पर तथा प्रत्येक लाइन पर लिखें एवं पृष्ठों को नष्ट न करें।
- यदि रफ कार्य करने की आवश्यकता हो, तो परीक्षार्थी उत्तरपुस्तिका के अंतिम पृष्ठ पर रफ कार्य करके उसे काट दे/क्रॉस (x) कर दें।
- उत्तरपुस्तिका के आंतरिक पृष्ठों पर दाहिने हाशिए में लाइन खींचकर सादा स्थान छोड़ रखा गया है। शेष स्थान रूल्ड है। परीक्षार्थी दाहिने हाशिए के सादे स्थान में कुछ भी नहीं लिखेंगे, चूंकि यह भाग परीक्षक के उपयोग के लिए है।
- उत्तरपुस्तिका के पृष्ठों को मोड़ें- फाड़ें नहीं तथा बीच-बीच में व्यर्थ ही खाली न छोड़ें।
- प्रश्न-पत्र में दी हुई संख्या के अनुसार अपने उत्तरों की संख्या लिखें।
- व्हाइटनगर, ब्लेड तथा नाखून का इस्तेमाल करना सर्वथा वर्जित है, अन्यथा परीक्षाफल अमान्य कर दिया जाएगा।
- प्रश्नोत्तर के समाप्त होने पर अंतिम में नीचे एक क्षैतिज रेखा खींच दें।
- आंतरिक परीक्षक द्वारा उपलब्ध कराये गए उपस्थिति-पत्रक में परीक्षार्थी द्वारा यथा-स्तम्भ परीक्षा की तिथि अंकित करते हुए उत्तरपुस्तिका की क्रम संख्या लिखकर अपना हस्ताक्षर किया जाएगा। परीक्षार्थी की उपस्थित, अनुपस्थित एवं निष्कासन से संबंधित संगत गोले को नीले/काले पेन से परीक्षक द्वारा भरा जाएगा न कि परीक्षार्थी द्वारा।
- परीक्षार्थी अपनी उत्तरपुस्तिका को आन्तरिक परीक्षक के पास जमा किये बिना परीक्षा भवन न छोड़ें।
- परीक्षा केन्द्र में कैंलकुलेटर, मोबाइल फोन, डियर फोन, पेजर, ब्लूटूथ या इस प्रकार का कोई अन्य इलेक्ट्रॉनिक उपकरण ले जाना सख्त मना है।
- जाँच परीक्षा में गैर-उत्प्रेषित या जाँच परीक्षा में अनुपस्थित छात्र/छात्रा इंटरमीडिएट वार्षिक प्रायोगिक परीक्षा, 2024 में कदापि सम्मिलित नहीं हो सकते हैं।



बिहार विद्यालय परीक्षा समिति, पटना
BIHAR SCHOOL EXAMINATION BOARD, PATNA
इंटरमीडिएट वार्षिक परीक्षा, 2024
INTERMEDIATE ANNUAL EXAMINATION, 2024
प्रायोगिक परीक्षा का प्रवेश पत्र
Admit Card For Practical Examination

संकाय: वाणिज्य
FACULTY: COMMERCE

BSEB UNIQUE Id:- 2222110010828
कॉलेज/+2 स्कूल का नाम GAYA COLLEGE, GAYA
परीक्षार्थी का नाम RIMI RAJ
माता का नाम KIRAN DEVI
पिता का नाम DHANANJAY GUPTA
वैवाहिक स्थिति Unmarried
परीक्षार्थी का आधार नं० 613474493119 दिव्यांग कोटि NO
सूचीकरण संख्या/वर्ष R-210013358-22 परीक्षार्थी की कोटि REGULAR
रोल कोड 21001 रोल क्रमांक 24020074 लिंग FEMALE
परीक्षा केंद्र का नाम GAYA COLLEGE, GAYA



प्रायोगिक परीक्षा के विषय (निर्धारित परीक्षा कार्यक्रम सहित)

प्रायोगिक विषय	विषय कोड	विषय का नाम	परीक्षा की तारीख
वैकल्पिक विषय			10/01/2024 to 20/01/2024
अतिरिक्त विषय	218	Entrepreneurship	

संजीव कुमार

महाविद्यालय / +2 विद्यालय प्रधान का हस्ताक्षर
एवं मुहर

परीक्षा नियंत्रक (उ०मा०)

परीक्षार्थी के लिए आवश्यक निर्देश

- BSEB Unique Id सत्र 2021 - 23 से सूचीकृत हुए परीक्षार्थियों को जारी किया गया है। सत्र 2021 - 23 के पूर्व सत्र के किसी परीक्षार्थी को BSEB Unique Id जारी नहीं किया गया है।
- प्रायोगिक परीक्षा दिनांक 10/01/2024 से 20/01/2024 तक संचालित होगी। केन्द्राधीक्षक दिनांक 10/01/2024 से 20/01/2024 तक की अवधि में परीक्षार्थियों की संख्या के अनुसार तिथि एवं पाली का निर्धारण करके प्रायोगिक परीक्षा केन्द्र पर आवंटित सभी परीक्षार्थियों के प्रायोगिक विषयों की परीक्षा आयोजित करेंगे।
- परीक्षार्थी अपने इस प्रवेश-पत्र में उल्लिखित प्रायोगिक परीक्षा केन्द्र पर दिनांक 10-01-2024 को पूर्वाह्न 09:00 बजे अनिवार्य रूप से जाकर परीक्षा केन्द्र के परिसर की सूचना पट्ट से यह जानकारी प्राप्त कर लें कि उनके द्वारा चयनित विषय की प्रायोगिक परीक्षा किस तिथि एवं किस पाली में संचालित होगी, जिसमें उन्हें सम्मिलित होना अनिवार्य है।
- परीक्षार्थी के प्रत्येक प्रायोगिक विषय की परीक्षा के लिए 08 पृष्ठों की केवल एक ही उत्तरपुस्तिका मिलेगी। अतिरिक्त उत्तरपुस्तिका नहीं दी जाएगी। परीक्षार्थी उत्तरपुस्तिका लेते ही यह सुनिश्चित कर लें कि इसमें 8 पृष्ठ हैं एवं सही क्रम में हैं।
- उत्तरपुस्तिका प्राप्त होते ही परीक्षार्थी अपने प्रवेश-पत्र तथा उत्तरपुस्तिका पर मुद्रित विवरणों (Details) का मिलान कर यह अवश्य सुनिश्चित हो लें कि जो उत्तरपुस्तिका परीक्षक द्वारा उन्हें दी गई है, वह उन्हीं की है। भिन्न विवरणों की उत्तरपुस्तिका प्राप्त होने पर उसे तुरंत परीक्षक को वापस लौटा दिया जाए।
- उत्तरपुस्तिका प्राप्त होने पर परीक्षार्थी उनके आवरण पृष्ठ के पीछे अंकित "परीक्षार्थियों के लिए निर्देश" अवश्य पढ़ें एवं उसका अनुपालन करें।
- परीक्षार्थी अपनी उत्तरपुस्तिका के कवर पृष्ठ के ऊपरी बायें तथा दायें भागों में क्रमांक-(1) में अपने उत्तर देने का माध्यम अंकित करते हुए क्रमांक-(2) में अपना पूर्ण हस्ताक्षर अंकित करें। इसके अलावा अन्य मुद्रित विवरणों में किसी भी प्रकार से कोई छेड़-छाड़ नहीं करें।
- प्रायोगिक परीक्षा की उत्तरपुस्तिका के आवरण पृष्ठ के निचले बायें एवं दायें भागों को परीक्षार्थी द्वारा कदापि नहीं भरा जाएगा। अगर परीक्षार्थी इस भाग को भरते हैं, तो परीक्षार्थी का इस विषय में परीक्षाफल रद्द किया जा सकता है। ये दोनों भाग आंतरिक/बाह्य परीक्षकों को भरने के लिए दिया गया है।
- उत्तरपुस्तिका के पन्नों के दोनों पृष्ठों पर तथा प्रत्येक लाइन पर लिखें एवं पृष्ठों को नष्ट न करें।
- यदि रफ कार्य करने की आवश्यकता हो, तो परीक्षार्थी उत्तरपुस्तिका के अंतिम पृष्ठ पर रफ कार्य करके उसे काट दे/क्रॉस (x) कर दें।
- उत्तरपुस्तिका के आंतरिक पृष्ठों पर दाहिने हाशिए में लाइन खींचकर सादा स्थान छोड़ रखा गया है। शेष स्थान रूल्ड है। परीक्षार्थी दाहिने हाशिए के सादे स्थान में कुछ भी नहीं लिखेंगे, चूंकि यह भाग परीक्षक के उपयोग के लिए है।
- उत्तरपुस्तिका के पृष्ठों को मोड़ें- फाड़ें नहीं तथा बीच-बीच में व्यर्थ ही खाली न छोड़ें।
- प्रश्न-पत्र में दी हुई संख्या के अनुसार अपने उत्तरों की संख्या लिखें।
- व्हाइटनगर, ब्लेड तथा नाखून का इस्तेमाल करना सर्वथा वर्जित है, अन्यथा परीक्षाफल अमान्य कर दिया जाएगा।
- प्रश्नोत्तर के समाप्त होने पर अंतिम में नीचे एक क्षैतिज रेखा खींच दें।
- आंतरिक परीक्षक द्वारा उपलब्ध कराये गए उपस्थिति-पत्रक में परीक्षार्थी द्वारा यथा-स्तम्भ परीक्षा की तिथि अंकित करते हुए उत्तरपुस्तिका की क्रम संख्या लिखकर अपना हस्ताक्षर किया जाएगा। परीक्षार्थी की उपस्थित, अनुपस्थित एवं निष्कासन से संबंधित संगत गोले को नीले/काले पेन से परीक्षक द्वारा भरा जाएगा न कि परीक्षार्थी द्वारा।
- परीक्षार्थी अपनी उत्तरपुस्तिका को आन्तरिक परीक्षक के पास जमा किये बिना परीक्षा भवन न छोड़ें।
- परीक्षा केन्द्र में कैंलकुलेटर, मोबाइल फोन, डियर फोन, पेजर, ब्लूटूथ या इस प्रकार का कोई अन्य इलेक्ट्रॉनिक उपकरण ले जाना सख्त मना है।
- जाँच परीक्षा में गैर-उत्प्रेषित या जाँच परीक्षा में अनुपस्थित छात्र/छात्रा इंटरमीडिएट वार्षिक प्रायोगिक परीक्षा, 2024 में कदापि सम्मिलित नहीं हो सकते हैं।



बिहार विद्यालय परीक्षा समिति, पटना
BIHAR SCHOOL EXAMINATION BOARD, PATNA
इंटरमीडिएट वार्षिक परीक्षा, 2024
INTERMEDIATE ANNUAL EXAMINATION, 2024
प्रायोगिक परीक्षा का प्रवेश पत्र
Admit Card For Practical Examination

संकाय: वाणिज्य
FACULTY: COMMERCE

BSEB UNIQUE Id:- 2221110012844
कॉलेज/+2 स्कूल का नाम GAYA COLLEGE, GAYA
परीक्षार्थी का नाम RISHAV RAJ
माता का नाम RINKU KUMARI
पिता का नाम DEVANAND
वैवाहिक स्थिति Unmarried
परीक्षार्थी का आधार नं० 951040661736 दिव्यांग कोटि NO
सूचीकरण संख्या/वर्ष R-210013363-22 परीक्षार्थी की कोटि REGULAR
रोल कोड 21001 रोल क्रमांक 24020638 लिंग MALE
परीक्षा केंद्र का नाम GAYA COLLEGE, GAYA



प्रायोगिक परीक्षा के विषय (निर्धारित परीक्षा कार्यक्रम सहित)

प्रायोगिक विषय	विषय कोड	विषय का नाम	परीक्षा की तारीख
वैकल्पिक विषय			10/01/2024 to 20/01/2024
अतिरिक्त विषय	218	Entrepreneurship	

संजय कुमार

महाविद्यालय / +2 विद्यालय प्रधान का हस्ताक्षर
एवं मुहर

परीक्षा नियंत्रक (उ०मा०)

परीक्षार्थी के लिए आवश्यक निर्देश

- BSEB Unique Id सत्र 2021 - 23 से सूचीकृत हुए परीक्षार्थियों को जारी किया गया है। सत्र 2021 - 23 के पूर्व सत्र के किसी परीक्षार्थी को BSEB Unique Id जारी नहीं किया गया है।
- प्रायोगिक परीक्षा दिनांक 10/01/2024 से 20/01/2024 तक संचालित होगी। केन्द्राधीक्षक दिनांक 10/01/2024 से 20/01/2024 तक की अवधि में परीक्षार्थियों की संख्या के अनुसार तिथि एवं पाली का निर्धारण करके प्रायोगिक परीक्षा केन्द्र पर आवंटित सभी परीक्षार्थियों के प्रायोगिक विषयों की परीक्षा आयोजित करेंगे।
- परीक्षार्थी अपने इस प्रवेश-पत्र में उल्लिखित प्रायोगिक परीक्षा केन्द्र पर दिनांक 10-01-2024 को पूर्वाह्न 09:00 बजे अनिवार्य रूप से जाकर परीक्षा केन्द्र के परिसर की सूचना पट्ट से यह जानकारी प्राप्त कर लें कि उनके द्वारा चयनित विषय की प्रायोगिक परीक्षा किस तिथि एवं किस पाली में संचालित होगी, जिसमें उन्हें सम्मिलित होना अनिवार्य है।
- परीक्षार्थी के प्रत्येक प्रायोगिक विषय की परीक्षा के लिए 08 पृष्ठों की केवल एक ही उत्तरपुस्तिका मिलेगी। अतिरिक्त उत्तरपुस्तिका नहीं दी जाएगी। परीक्षार्थी उत्तरपुस्तिका लेते ही यह सुनिश्चित कर लें कि इसमें 8 पृष्ठ हैं एवं सही क्रम में है।
- उत्तरपुस्तिका प्राप्त होते ही परीक्षार्थी अपने प्रवेश-पत्र तथा उत्तरपुस्तिका पर मुद्रित विवरणों (Details) का मिलान कर यह अवश्य सुनिश्चित हो लें कि जो उत्तरपुस्तिका परीक्षक द्वारा उन्हें दी गई है, वह उनकी ही है। भिन्न विवरणों की उत्तरपुस्तिका प्राप्त होने पर उसे तुरंत परीक्षक को वापस लौटा दिया जाए।
- उत्तरपुस्तिका प्राप्त होने पर परीक्षार्थी उनके आवरण पृष्ठ के पीछे अंकित "परीक्षार्थियों के लिए निर्देश" अवश्य पढ़ें एवं उसका अनुपालन करें।
- परीक्षार्थी अपनी उत्तरपुस्तिका के कवर पृष्ठ के ऊपरी बायें तथा दायें भागों में क्रमांक-(1) में अपने उत्तर देने का माध्यम अंकित करते हुए क्रमांक-(2) में अपना पूर्ण हस्ताक्षर अंकित करें। इसके अलावा अन्य मुद्रित विवरणों में किसी भी प्रकार से कोई छेड़-छाड़ नहीं करें।
- प्रायोगिक परीक्षा की उत्तरपुस्तिका के आवरण पृष्ठ के निचले बायें एवं दायें भागों को परीक्षार्थी द्वारा कदापि नहीं भरा जाएगा। अगर परीक्षार्थी इस भाग को भरते हैं, तो परीक्षार्थी का इस विषय में परीक्षाफल रद्द किया जा सकता है। ये दोनों भाग आंतरिक/बाह्य परीक्षकों को भरने के लिए दिया गया है।
- उत्तरपुस्तिका के पन्नों के दोनों पृष्ठों पर तथा प्रत्येक लाइन पर लिखें एवं पृष्ठों को नष्ट न करें।
- यदि रफ कार्य करने की आवश्यकता हो, तो परीक्षार्थी उत्तरपुस्तिका के अंतिम पृष्ठ पर रफ कार्य करके उसे काट दे/क्रॉस (x) कर दें।
- उत्तरपुस्तिका के आंतरिक पृष्ठों पर दाहिने हाशिए में लाइन खींचकर सादा स्थान छोड़ रखा गया है। शेष स्थान रूल्ड है। परीक्षार्थी दाहिने हाशिए के सादे स्थान में कुछ भी नहीं लिखेंगे, चूंकि यह भाग परीक्षक के उपयोग के लिए है।
- उत्तरपुस्तिका के पृष्ठों को मोड़ें- फाड़ें नहीं तथा बीच-बीच में व्यर्थ ही खाली न छोड़ें।
- प्रश्न-पत्र में दी हुई संख्या के अनुसार अपने उत्तरों की संख्या लिखें।
- व्हाइटनगर, ब्लेड तथा नाखून का इस्तेमाल करना सर्वथा वर्जित है, अन्यथा परीक्षाफल अमान्य कर दिया जाएगा।
- प्रश्नोत्तर के समाप्त होने पर अंतिम में नीचे एक क्षैतिज रेखा खींच दें।
- आंतरिक परीक्षक द्वारा उपलब्ध कराये गए उपस्थिति-पत्रक में परीक्षार्थी द्वारा यथा-स्तम्भ परीक्षा की तिथि अंकित करते हुए उत्तरपुस्तिका की क्रम संख्या लिखकर अपना हस्ताक्षर किया जाएगा। परीक्षार्थी की उपस्थित, अनुपस्थित एवं निष्कासन से संबंधित संगत गोले को नीले/काले पेन से परीक्षक द्वारा भरा जाएगा न कि परीक्षार्थी द्वारा।
- परीक्षार्थी अपनी उत्तरपुस्तिका को आन्तरिक परीक्षक के पास जमा किये बिना परीक्षा भवन न छोड़ें।
- परीक्षा केन्द्र में कैंलकुलेटर, मोबाइल फोन, डियर फोन, पेजर, ब्लूटूथ या इस प्रकार का कोई अन्य इलेक्ट्रॉनिक उपकरण ले जाना सख्त मना है।
- जाँच परीक्षा में गैर-उत्प्रेषित या जाँच परीक्षा में अनुपस्थित छात्र/छात्रा इंटरमीडिएट वार्षिक प्रायोगिक परीक्षा, 2024 में कदापि सम्मिलित नहीं हो सकते हैं।



बिहार विद्यालय परीक्षा समिति, पटना
BIHAR SCHOOL EXAMINATION BOARD, PATNA
इंटरमीडिएट वार्षिक परीक्षा, 2024
INTERMEDIATE ANNUAL EXAMINATION, 2024
प्रायोगिक परीक्षा का प्रवेश पत्र
Admit Card For Practical Examination

संकाय: वाणिज्य
FACULTY: COMMERCE

BSEB UNIQUE Id:- 2222110010835
कॉलेज/+2 स्कूल का नाम GAYA COLLEGE, GAYA
परीक्षार्थी का नाम RISHIKA KUMARI
माता का नाम SIYAMANI DEVI
पिता का नाम RAJ KUMAR SHARMA
वैवाहिक स्थिति Unmarried
परीक्षार्थी का आधार नं० 861721540740 दिव्यांग कोटि NO
सूचीकरण संख्या/वर्ष R-210013366-22 परीक्षार्थी की कोटि REGULAR
रोल कोड 21001 रोल क्रमांक 24020285 लिंग FEMALE
परीक्षा केंद्र का नाम GAYA COLLEGE, GAYA



Rishika Kumari

प्रायोगिक परीक्षा के विषय (निर्धारित परीक्षा कार्यक्रम सहित)

प्रायोगिक विषय	विषय कोड	विषय का नाम	परीक्षा की तारीख
वैकल्पिक विषय	218	ENTREPRENEURSHIP	10/01/2024 to 20/01/2024
अतिरिक्त विषय			

संजीव कुमार

महाविद्यालय / +2 विद्यालय प्रधान का हस्ताक्षर
एवं मुहर

परीक्षा नियंत्रक (उ०मा०)

परीक्षार्थी के लिए आवश्यक निर्देश

- BSEB Unique Id सत्र 2021 - 23 से सूचीकृत हुए परीक्षार्थियों को जारी किया गया है। सत्र 2021 - 23 के पूर्व सत्र के किसी परीक्षार्थी को BSEB Unique Id जारी नहीं किया गया है।
- प्रायोगिक परीक्षा दिनांक 10/01/2024 से 20/01/2024 तक संचालित होगी। केन्द्राधीक्षक दिनांक 10/01/2024 से 20/01/2024 तक की अवधि में परीक्षार्थियों की संख्या के अनुसार तिथि एवं पाली का निर्धारण करके प्रायोगिक परीक्षा केन्द्र पर आवंटित सभी परीक्षार्थियों के प्रायोगिक विषयों की परीक्षा आयोजित करेंगे।
- परीक्षार्थी अपने इस प्रवेश-पत्र में उल्लिखित प्रायोगिक परीक्षा केंद्र पर दिनांक 10-01-2024 को पूर्वाह्न 09:00 बजे अनिवार्य रूप से जाकर परीक्षा केन्द्र के परिसर की सूचना पट्ट से यह जानकारी प्राप्त कर लें कि उनके द्वारा चयनित विषय की प्रायोगिक परीक्षा किस तिथि एवं किस पाली में संचालित होगी, जिसमें उन्हें सम्मिलित होना अनिवार्य है।
- परीक्षार्थी के प्रत्येक प्रायोगिक विषय की परीक्षा के लिए 08 पृष्ठों की केवल एक ही उत्तरपुस्तिका मिलेगी। अतिरिक्त उत्तरपुस्तिका नहीं दी जाएगी। परीक्षार्थी उत्तरपुस्तिका लेते ही यह सुनिश्चित कर लें कि इसमें 8 पृष्ठ हैं एवं सही क्रम में हैं।
- उत्तरपुस्तिका प्राप्त होते ही परीक्षार्थी अपने प्रवेश-पत्र तथा उत्तरपुस्तिका पर मुद्रित विवरणों (Details) का मिलान कर यह अवश्य सुनिश्चित हो लें कि जो उत्तरपुस्तिका परीक्षक द्वारा उन्हें दी गई है, वह उन्हीं की है। भिन्न विवरणों की उत्तरपुस्तिका प्राप्त होने पर उसे तुरंत परीक्षक को वापस लौटा दिया जाए।
- उत्तरपुस्तिका प्राप्त होने पर परीक्षार्थी उनके आवरण पृष्ठ के पीछे अंकित "परीक्षार्थियों के लिए निर्देश" अवश्य पढ़ें एवं उसका अनुपालन करें।
- परीक्षार्थी अपनी उत्तरपुस्तिका के कवर पृष्ठ के ऊपरी बायें तथा दायें भागों में क्रमांक-(1) में अपने उत्तर देने का माध्यम अंकित करते हुए क्रमांक-(2) में अपना पूर्ण हस्ताक्षर अंकित करें। इसके अलावा अन्य मुद्रित विवरणों में किसी भी प्रकार से कोई छेड़-छाड़ नहीं करें।
- प्रायोगिक परीक्षा की उत्तरपुस्तिका के आवरण पृष्ठ के निचले बायें एवं दायें भागों को परीक्षार्थी द्वारा कदापि नहीं भरा जाएगा। अगर परीक्षार्थी इस भाग को भरते हैं, तो परीक्षार्थी का इस विषय में परीक्षाफल रद्द किया जा सकता है। ये दोनों भाग आंतरिक/बाह्य परीक्षकों को भरने के लिए दिया गया है।
- उत्तरपुस्तिका के पन्नों के दोनों पृष्ठों पर तथा प्रत्येक लाइन पर लिखें एवं पृष्ठों को नष्ट न करें।
- यदि रफ कार्य करने की आवश्यकता हो, तो परीक्षार्थी उत्तरपुस्तिका के अंतिम पृष्ठ पर रफ कार्य करके उसे काट दे/क्रॉस (x) कर दें।
- उत्तरपुस्तिका के आंतरिक पृष्ठों पर दाहिने हाशिए में लाइन खींचकर सादा स्थान छोड़ रखा गया है। शेष स्थान रूल्ड है। परीक्षार्थी दाहिने हाशिए के सादे स्थान में कुछ भी नहीं लिखेंगे, चूंकि यह भाग परीक्षक के उपयोग के लिए है।
- उत्तरपुस्तिका के पृष्ठों को मोड़ें- फाड़ें नहीं तथा बीच-बीच में व्यर्थ ही खाली न छोड़ें।
- प्रश्न-पत्र में दी हुई संख्या के अनुसार अपने उत्तरों की संख्या लिखें।
- व्हाइटनगर, ब्लेड तथा नाखून का इस्तेमाल करना सर्वथा वर्जित है, अन्यथा परीक्षाफल अमान्य कर दिया जाएगा।
- प्रश्नोत्तर के समाप्त होने पर अंतिम में नीचे एक क्षैतिज रेखा खींच दें।
- आंतरिक परीक्षक द्वारा उपलब्ध कराये गए उपस्थिति-पत्रक में परीक्षार्थी द्वारा यथा-स्तम्भ परीक्षा की तिथि अंकित करते हुए उत्तरपुस्तिका की क्रम संख्या लिखकर अपना हस्ताक्षर किया जाएगा। परीक्षार्थी की उपस्थित, अनुपस्थित एवं निष्कासन से संबंधित संगत गोले को नीले/काले पेन से परीक्षक द्वारा भरा जाएगा न कि परीक्षार्थी द्वारा।
- परीक्षार्थी अपनी उत्तरपुस्तिका को आन्तरिक परीक्षक के पास जमा किये बिना परीक्षा भवन न छोड़ें।
- परीक्षा केन्द्र में कैंलकुलेटर, मोबाइल फोन, डायर फोन, पेजर, ब्लूटूथ या इस प्रकार का कोई अन्य इलेक्ट्रॉनिक उपकरण ले जाना सख्त मना है।
- जाँच परीक्षा में गैर-उत्प्रेषित या जाँच परीक्षा में अनुपस्थित छात्र/छात्रा इंटरमीडिएट वार्षिक प्रायोगिक परीक्षा, 2024 में कदापि सम्मिलित नहीं हो सकते हैं।



बिहार विद्यालय परीक्षा समिति, पटना
BIHAR SCHOOL EXAMINATION BOARD, PATNA
इंटरमीडिएट वार्षिक परीक्षा, 2024
INTERMEDIATE ANNUAL EXAMINATION, 2024
प्रायोगिक परीक्षा का प्रवेश पत्र
Admit Card For Practical Examination

संकाय: वाणिज्य
FACULTY: COMMERCE

BSEB UNIQUE Id:- 2222110010832
कॉलेज/+2 स्कूल का नाम GAYA COLLEGE, GAYA
परीक्षार्थी का नाम RINKI KUMARI
माता का नाम SAVITA DEVI
पिता का नाम AJAY YADAV
वैवाहिक स्थिति Unmarried
परीक्षार्थी का आधार नं० 355446330851 दिव्यांग कोटि NO
सूचीकरण संख्या/वर्ष R-210013359-22 परीक्षार्थी की कोटि REGULAR
रोल कोड 21001 रोल क्रमांक 24020267 लिंग FEMALE
परीक्षा केंद्र का नाम GAYA COLLEGE, GAYA



प्रायोगिक परीक्षा के विषय (निर्धारित परीक्षा कार्यक्रम सहित)

प्रायोगिक विषय	विषय कोड	विषय का नाम	परीक्षा की तारीख
वैकल्पिक विषय			10/01/2024 to 20/01/2024
अतिरिक्त विषय	218	Entrepreneurship	

संजीव कुमार

महाविद्यालय / +2 विद्यालय प्रधान का हस्ताक्षर
एवं मुहर

परीक्षा नियंत्रक (उ०मा०)

परीक्षार्थी के लिए आवश्यक निर्देश

- BSEB Unique Id सत्र 2021 - 23 से सूचीकृत हुए परीक्षार्थियों को जारी किया गया है। सत्र 2021 - 23 के पूर्व सत्र के किसी परीक्षार्थी को BSEB Unique Id जारी नहीं किया गया है।
- प्रायोगिक परीक्षा दिनांक 10/01/2024 से 20/01/2024 तक संचालित होगी। केन्द्राधीक्षक दिनांक 10/01/2024 से 20/01/2024 तक की अवधि में परीक्षार्थियों की संख्या के अनुसार तिथि एवं पाली का निर्धारण करके प्रायोगिक परीक्षा केन्द्र पर आवंटित सभी परीक्षार्थियों के प्रायोगिक विषयों की परीक्षा आयोजित करेंगे।
- परीक्षार्थी अपने इस प्रवेश-पत्र में उल्लिखित प्रायोगिक परीक्षा केंद्र पर दिनांक 10-01-2024 को पूर्वाह्न 09:00 बजे अनिवार्य रूप से जाकर परीक्षा केन्द्र के परिसर की सूचना पट्ट से यह जानकारी प्राप्त कर लें कि उनके द्वारा चयनित विषय की प्रायोगिक परीक्षा किस तिथि एवं किस पाली में संचालित होगी, जिसमें उन्हें सम्मिलित होना अनिवार्य है।
- परीक्षार्थी के प्रत्येक प्रायोगिक विषय की परीक्षा के लिए 08 पृष्ठों की केवल एक ही उत्तरपुस्तिका मिलेगी। अतिरिक्त उत्तरपुस्तिका नहीं दी जाएगी। परीक्षार्थी उत्तरपुस्तिका लेते ही यह सुनिश्चित कर लें कि इसमें 8 पृष्ठ हैं एवं सही क्रम में हैं।
- उत्तरपुस्तिका प्राप्त होते ही परीक्षार्थी अपने प्रवेश-पत्र तथा उत्तरपुस्तिका पर मुद्रित विवरणों (Details) का मिलान कर यह अवश्य सुनिश्चित हो लें कि जो उत्तरपुस्तिका परीक्षक द्वारा उन्हें दी गई है, वह उन्हीं की है। भिन्न विवरणों की उत्तरपुस्तिका प्राप्त होने पर उसे तुरंत परीक्षक को वापस लौटा दिया जाए।
- उत्तरपुस्तिका प्राप्त होने पर परीक्षार्थी उनके आवरण पृष्ठ के पीछे अंकित "परीक्षार्थियों के लिए निर्देश" अवश्य पढ़ें एवं उसका अनुपालन करें।
- परीक्षार्थी अपनी उत्तरपुस्तिका के कवर पृष्ठ के ऊपरी बायें तथा दायें भागों में क्रमांक-(1) में अपने उत्तर देने का माध्यम अंकित करते हुए क्रमांक-(2) में अपना पूर्ण हस्ताक्षर अंकित करें। इसके अलावा अन्य मुद्रित विवरणों में किसी भी प्रकार से कोई छेड़-छाड़ नहीं करें।
- प्रायोगिक परीक्षा की उत्तरपुस्तिका के आवरण पृष्ठ के निचले बायें एवं दायें भागों को परीक्षार्थी द्वारा कदापि नहीं भरा जाएगा। अगर परीक्षार्थी इस भाग को भरते हैं, तो परीक्षार्थी का इस विषय में परीक्षाफल रद्द किया जा सकता है। ये दोनों भाग आंतरिक/बाह्य परीक्षकों को भरने के लिए दिया गया है।
- उत्तरपुस्तिका के पन्नों के दोनों पृष्ठों पर तथा प्रत्येक लाइन पर लिखें एवं पृष्ठों को नष्ट न करें।
- यदि रफ कार्य करने की आवश्यकता हो, तो परीक्षार्थी उत्तरपुस्तिका के अंतिम पृष्ठ पर रफ कार्य करके उसे काट दे/क्रॉस (x) कर दें।
- उत्तरपुस्तिका के आंतरिक पृष्ठों पर दाहिने हाशिए में लाइन खींचकर सादा स्थान छोड़ रखा गया है। शेष स्थान रूल्ड है। परीक्षार्थी दाहिने हाशिए के सादे स्थान में कुछ भी नहीं लिखेंगे, चूंकि यह भाग परीक्षक के उपयोग के लिए है।
- उत्तरपुस्तिका के पृष्ठों को मोड़ें- फाड़ें नहीं तथा बीच-बीच में व्यर्थ ही खाली न छोड़ें।
- प्रश्न-पत्र में दी हुई संख्या के अनुसार अपने उत्तरों की संख्या लिखें।
- व्हाइटनगर, ब्लेड तथा नाखून का इस्तेमाल करना सर्वथा वर्जित है, अन्यथा परीक्षाफल अमान्य कर दिया जाएगा।
- प्रश्नोत्तर के समाप्त होने पर अंतिम में नीचे एक क्षैतिज रेखा खींच दें।
- आंतरिक परीक्षक द्वारा उपलब्ध कराये गए उपस्थिति-पत्रक में परीक्षार्थी द्वारा यथा-स्तम्भ परीक्षा की तिथि अंकित करते हुए उत्तरपुस्तिका की क्रम संख्या लिखकर अपना हस्ताक्षर किया जाएगा। परीक्षार्थी की उपस्थित, अनुपस्थित एवं निष्कासन से संबंधित संगत गोले को नीले/काले पेन से परीक्षक द्वारा भरा जाएगा न कि परीक्षार्थी द्वारा।
- परीक्षार्थी अपनी उत्तरपुस्तिका को आन्तरिक परीक्षक के पास जमा किये बिना परीक्षा भवन न छोड़ें।
- परीक्षा केन्द्र में कैंलकुलेटर, मोबाइल फोन, डियर फोन, पेजर, ब्लूटूथ या इस प्रकार का कोई अन्य इलेक्ट्रॉनिक उपकरण ले जाना सख्त मना है।
- जाँच परीक्षा में गैर-उत्प्रेषित या जाँच परीक्षा में अनुपस्थित छात्र/छात्रा इंटरमीडिएट वार्षिक प्रायोगिक परीक्षा, 2024 में कदापि सम्मिलित नहीं हो सकते हैं।



बिहार विद्यालय परीक्षा समिति, पटना
BIHAR SCHOOL EXAMINATION BOARD, PATNA
इंटरमीडिएट वार्षिक परीक्षा, 2024
INTERMEDIATE ANNUAL EXAMINATION, 2024
प्रायोगिक परीक्षा का प्रवेश पत्र
Admit Card For Practical Examination

संकाय: वाणिज्य
FACULTY: COMMERCE

BSEB UNIQUE Id:- 2222110010816
कॉलेज/+2 स्कूल का नाम GAYA COLLEGE, GAYA
परीक्षार्थी का नाम RESHMA KUMARI
माता का नाम SAROJ DEVI
पिता का नाम RAMANAND RAVIDAS
वैवाहिक स्थिति Unmarried
परीक्षार्थी का आधार नं० 572040980098 दिव्यांग कोटि NO
सूचीकरण संख्या/वर्ष R-210013356-22 परीक्षार्थी की कोटि REGULAR
रोल कोड 21001 रोल क्रमांक 24020265 लिंग FEMALE
परीक्षा केंद्र का नाम GAYA COLLEGE, GAYA



प्रायोगिक परीक्षा के विषय (निर्धारित परीक्षा कार्यक्रम सहित)

प्रायोगिक विषय	विषय कोड	विषय का नाम	परीक्षा की तारीख
वैकल्पिक विषय			10/01/2024 to 20/01/2024
अतिरिक्त विषय	218	Entrepreneurship	

संजीव कुमार

महाविद्यालय / +2 विद्यालय प्रधान का हस्ताक्षर
एवं मुहर

परीक्षा नियंत्रक (उ०मा०)

परीक्षार्थी के लिए आवश्यक निर्देश

- BSEB Unique Id सत्र 2021 - 23 से सूचीकृत हुए परीक्षार्थियों को जारी किया गया है। सत्र 2021 - 23 के पूर्व सत्र के किसी परीक्षार्थी को BSEB Unique Id जारी नहीं किया गया है।
- प्रायोगिक परीक्षा दिनांक 10/01/2024 से 20/01/2024 तक संचालित होगी। केन्द्राधीक्षक दिनांक 10/01/2024 से 20/01/2024 तक की अवधि में परीक्षार्थियों की संख्या के अनुसार तिथि एवं पाली का निर्धारण करके प्रायोगिक परीक्षा केन्द्र पर आवंटित सभी परीक्षार्थियों के प्रायोगिक विषयों की परीक्षा आयोजित करेंगे।
- परीक्षार्थी अपने इस प्रवेश-पत्र में उल्लिखित प्रायोगिक परीक्षा केन्द्र पर दिनांक 10-01-2024 को पूर्वाह्न 09:00 बजे अनिवार्य रूप से जाकर परीक्षा केन्द्र के परिसर की सूचना पट्ट से यह जानकारी प्राप्त कर लें कि उनके द्वारा चयनित विषय की प्रायोगिक परीक्षा किस तिथि एवं किस पाली में संचालित होगी, जिसमें उन्हें सम्मिलित होना अनिवार्य है।
- परीक्षार्थी के प्रत्येक प्रायोगिक विषय की परीक्षा के लिए 08 पृष्ठों की केवल एक ही उत्तरपुस्तिका मिलेगी। अतिरिक्त उत्तरपुस्तिका नहीं दी जाएगी। परीक्षार्थी उत्तरपुस्तिका लेते ही यह सुनिश्चित कर लें कि इसमें 8 पृष्ठ हैं एवं सही क्रम में हैं।
- उत्तरपुस्तिका प्राप्त होते ही परीक्षार्थी अपने प्रवेश-पत्र तथा उत्तरपुस्तिका पर मुद्रित विवरणों (Details) का मिलान कर यह अवश्य सुनिश्चित हो लें कि जो उत्तरपुस्तिका परीक्षक द्वारा उन्हें दी गई है, वह उन्हीं की है। भिन्न विवरणों की उत्तरपुस्तिका प्राप्त होने पर उसे तुरंत परीक्षक को वापस लौटा दिया जाए।
- उत्तरपुस्तिका प्राप्त होने पर परीक्षार्थी उनके आवरण पृष्ठ के पीछे अंकित "परीक्षार्थियों के लिए निर्देश" अवश्य पढ़ें एवं उसका अनुपालन करें।
- परीक्षार्थी अपनी उत्तरपुस्तिका के कवर पृष्ठ के ऊपरी बायें तथा दायें भागों में क्रमांक-(1) में अपने उत्तर देने का माध्यम अंकित करते हुए क्रमांक-(2) में अपना पूर्ण हस्ताक्षर अंकित करें। इसके अलावा अन्य मुद्रित विवरणों में किसी भी प्रकार से कोई छेड़-छाड़ नहीं करें।
- प्रायोगिक परीक्षा की उत्तरपुस्तिका के आवरण पृष्ठ के निचले बायें एवं दायें भागों को परीक्षार्थी द्वारा कदापि नहीं भरा जाएगा। अगर परीक्षार्थी इस भाग को भरते हैं, तो परीक्षार्थी का इस विषय में परीक्षाफल रद्द किया जा सकता है। ये दोनों भाग आंतरिक/बाह्य परीक्षकों को भरने के लिए दिया गया है।
- उत्तरपुस्तिका के पन्नों के दोनों पृष्ठों पर तथा प्रत्येक लाइन पर लिखें एवं पृष्ठों को नष्ट न करें।
- यदि रफ कार्य करने की आवश्यकता हो, तो परीक्षार्थी उत्तरपुस्तिका के अंतिम पृष्ठ पर रफ कार्य करके उसे काट दे/क्रॉस (x) कर दें।
- उत्तरपुस्तिका के आंतरिक पृष्ठों पर दाहिने हाशिए में लाइन खींचकर सादा स्थान छोड़ रखा गया है। शेष स्थान रूल्ड है। परीक्षार्थी दाहिने हाशिए के सादे स्थान में कुछ भी नहीं लिखेंगे, चूंकि यह भाग परीक्षक के उपयोग के लिए है।
- उत्तरपुस्तिका के पृष्ठों को मोड़ें- फाड़ें नहीं तथा बीच-बीच में व्यर्थ ही खाली न छोड़ें।
- प्रश्न-पत्र में दी हुई संख्या के अनुसार अपने उत्तरों की संख्या लिखें।
- व्हाइटनगर, ब्लेड तथा नाखून का इस्तेमाल करना सर्वथा वर्जित है, अन्यथा परीक्षाफल अमान्य कर दिया जाएगा।
- प्रश्नोत्तर के समाप्त होने पर अंतिम में नीचे एक क्षैतिज रेखा खींच दें।
- आंतरिक परीक्षक द्वारा उपलब्ध कराये गए उपस्थिति-पत्रक में परीक्षार्थी द्वारा यथा-स्तम्भ परीक्षा की तिथि अंकित करते हुए उत्तरपुस्तिका की क्रम संख्या लिखकर अपना हस्ताक्षर किया जाएगा। परीक्षार्थी की उपस्थित, अनुपस्थित एवं निष्कासन से संबंधित संगत गोले को नीले/काले पेन से परीक्षक द्वारा भरा जाएगा न कि परीक्षार्थी द्वारा।
- परीक्षार्थी अपनी उत्तरपुस्तिका को आन्तरिक परीक्षक के पास जमा किये बिना परीक्षा भवन न छोड़ें।
- परीक्षा केन्द्र में कैंलकुलेटर, मोबाइल फोन, डायर फोन, पेजर, ब्लूटूथ या इस प्रकार का कोई अन्य इलेक्ट्रॉनिक उपकरण ले जाना सख्त मना है।
- जाँच परीक्षा में गैर-उत्प्रेषित या जाँच परीक्षा में अनुपस्थित छात्र/छात्रा इंटरमीडिएट वार्षिक प्रायोगिक परीक्षा, 2024 में कदापि सम्मिलित नहीं हो सकते हैं।



बिहार विद्यालय परीक्षा समिति, पटना
BIHAR SCHOOL EXAMINATION BOARD, PATNA
इंटरमीडिएट वार्षिक परीक्षा, 2024
INTERMEDIATE ANNUAL EXAMINATION, 2024
प्रायोगिक परीक्षा का प्रवेश पत्र
Admit Card For Practical Examination

संकाय: वाणिज्य
FACULTY: COMMERCE

BSEB UNIQUE Id:- 2221110012878
कॉलेज/+2 स्कूल का नाम GAYA COLLEGE, GAYA
परीक्षार्थी का नाम RITIK KUMAR
माता का नाम ASHA DEVI
पिता का नाम BABLU SONI
वैवाहिक स्थिति Unmarried
परीक्षार्थी का आधार नं० 968980873063 दिव्यांग कोटि NO
सूचीकरण संख्या/वर्ष R-210013374-22 परीक्षार्थी की कोटि REGULAR
रोल कोड 21001 रोल क्रमांक 24020366 लिंग MALE
परीक्षा केंद्र का नाम GAYA COLLEGE, GAYA



Ritik Kumar

प्रायोगिक परीक्षा के विषय (निर्धारित परीक्षा कार्यक्रम सहित)

प्रायोगिक विषय	विषय कोड	विषय का नाम	परीक्षा की तारीख
वैकल्पिक विषय	218	ENTREPRENEURSHIP	10/01/2024 to 20/01/2024
अतिरिक्त विषय			

संजीव कुमार

महाविद्यालय / +2 विद्यालय प्रधान का हस्ताक्षर
एवं मुहर

परीक्षा नियंत्रक (30मा0)

परीक्षार्थी के लिए आवश्यक निर्देश

- BSEB Unique Id सत्र 2021 - 23 से सूचीकृत हुए परीक्षार्थियों को जारी किया गया है। सत्र 2021 - 23 के पूर्व सत्र के किसी परीक्षार्थी को BSEB Unique Id जारी नहीं किया गया है।
- प्रायोगिक परीक्षा दिनांक 10/01/2024 से 20/01/2024 तक संचालित होगी। केन्द्राधीक्षक दिनांक 10/01/2024 से 20/01/2024 तक की अवधि में परीक्षार्थियों की संख्या के अनुसार तिथि एवं पाली का निर्धारण करके प्रायोगिक परीक्षा केन्द्र पर आवंटित सभी परीक्षार्थियों के प्रायोगिक विषयों की परीक्षा आयोजित करेंगे।
- परीक्षार्थी अपने इस प्रवेश-पत्र में उल्लिखित प्रायोगिक परीक्षा केंद्र पर दिनांक 10-01-2024 को पूर्वाह्न 09:00 बजे अनिवार्य रूप से जाकर परीक्षा केन्द्र के परिसर की सूचना पट्ट से यह जानकारी प्राप्त कर लें कि उनके द्वारा चयनित विषय की प्रायोगिक परीक्षा किस तिथि एवं किस पाली में संचालित होगी, जिसमें उन्हें सम्मिलित होना अनिवार्य है।
- परीक्षार्थी के प्रत्येक प्रायोगिक विषय की परीक्षा के लिए 08 पृष्ठों की केवल एक ही उत्तरपुस्तिका मिलेगी। अतिरिक्त उत्तरपुस्तिका नहीं दी जाएगी। परीक्षार्थी उत्तरपुस्तिका लेते ही यह सुनिश्चित कर लें कि इसमें 8 पृष्ठ हैं एवं सही क्रम में हैं।
- उत्तरपुस्तिका प्राप्त होते ही परीक्षार्थी अपने प्रवेश-पत्र तथा उत्तरपुस्तिका पर मुद्रित विवरणों (Details) का मिलान कर यह अवश्य सुनिश्चित हो लें कि जो उत्तरपुस्तिका परीक्षक द्वारा उन्हें दी गई है, वह उन्हीं की है। भिन्न विवरणों की उत्तरपुस्तिका प्राप्त होने पर उसे तुरंत परीक्षक को वापस लौटा दिया जाए।
- उत्तरपुस्तिका प्राप्त होने पर परीक्षार्थी उनके आवरण पृष्ठ के पीछे अंकित "परीक्षार्थियों के लिए निर्देश" अवश्य पढ़ें एवं उसका अनुपालन करें।
- परीक्षार्थी अपनी उत्तरपुस्तिका के कवर पृष्ठ के ऊपरी बायें तथा दायें भागों में क्रमांक-(1) में अपने उत्तर देने का माध्यम अंकित करते हुए क्रमांक-(2) में अपना पूर्ण हस्ताक्षर अंकित करें। इसके अलावा अन्य मुद्रित विवरणों में किसी भी प्रकार से कोई छेड़-छाड़ नहीं करें।
- प्रायोगिक परीक्षा की उत्तरपुस्तिका के आवरण पृष्ठ के निचले बायें एवं दायें भागों को परीक्षार्थी द्वारा कदापि नहीं भरा जाएगा। अगर परीक्षार्थी इस भाग को भरते हैं, तो परीक्षार्थी का इस विषय में परीक्षाफल रद्द किया जा सकता है। ये दोनों भाग आंतरिक/बाह्य परीक्षकों को भरने के लिए दिया गया है।
- उत्तरपुस्तिका के पन्नों के दोनों पृष्ठों पर तथा प्रत्येक लाइन पर लिखें एवं पृष्ठों को नष्ट न करें।
- यदि रफ कार्य करने की आवश्यकता हो, तो परीक्षार्थी उत्तरपुस्तिका के अंतिम पृष्ठ पर रफ कार्य करके उसे काट दे/क्रॉस (x) कर दें।
- उत्तरपुस्तिका के आंतरिक पृष्ठों पर दाहिने हाशिए में लाइन खींचकर सादा स्थान छोड़ रखा गया है। शेष स्थान रूल्ड है। परीक्षार्थी दाहिने हाशिए के सादे स्थान में कुछ भी नहीं लिखेंगे, चूंकि यह भाग परीक्षक के उपयोग के लिए है।
- उत्तरपुस्तिका के पृष्ठों को मोड़ें- फाड़ें नहीं तथा बीच-बीच में व्यर्थ ही खाली न छोड़ें।
- प्रश्न-पत्र में दी हुई संख्या के अनुसार अपने उत्तरों की संख्या लिखें।
- व्हाइटनगर, ब्लेड तथा नाखून का इस्तेमाल करना सर्वथा वर्जित है, अन्यथा परीक्षाफल अमान्य कर दिया जाएगा।
- प्रश्नोत्तर के समाप्त होने पर अंतिम में नीचे एक क्षैतिज रेखा खींच दें।
- आंतरिक परीक्षक द्वारा उपलब्ध कराये गए उपस्थिति-पत्रक में परीक्षार्थी द्वारा यथा-स्तम्भ परीक्षा की तिथि अंकित करते हुए उत्तरपुस्तिका की क्रम संख्या लिखकर अपना हस्ताक्षर किया जाएगा। परीक्षार्थी की उपस्थित, अनुपस्थित एवं निष्कासन से संबंधित संगत गोले को नीले/काले पेन से परीक्षक द्वारा भरा जाएगा न कि परीक्षार्थी द्वारा।
- परीक्षार्थी अपनी उत्तरपुस्तिका को आन्तरिक परीक्षक के पास जमा किये बिना परीक्षा भवन न छोड़ें।
- परीक्षा केन्द्र में कैंलकुलेटर, मोबाइल फोन, डियर फोन, पेजर, ब्लूटूथ या इस प्रकार का कोई अन्य इलेक्ट्रॉनिक उपकरण ले जाना सख्त मना है।
- जाँच परीक्षा में गैर-उत्प्रेषित या जाँच परीक्षा में अनुपस्थित छात्र/छात्रा इंटरमीडिएट वार्षिक प्रायोगिक परीक्षा, 2024 में कदापि सम्मिलित नहीं हो सकते हैं।



बिहार विद्यालय परीक्षा समिति, पटना
BIHAR SCHOOL EXAMINATION BOARD, PATNA
इंटरमीडिएट वार्षिक परीक्षा, 2024
INTERMEDIATE ANNUAL EXAMINATION, 2024
प्रायोगिक परीक्षा का प्रवेश पत्र
Admit Card For Practical Examination

संकाय: वाणिज्य
FACULTY: COMMERCE

BSEB UNIQUE Id:- 2221110012882
कॉलेज/+2 स्कूल का नाम GAYA COLLEGE, GAYA
परीक्षार्थी का नाम RITIK KUMAR
माता का नाम SADHANA DEVI
पिता का नाम PANKAJ KUMAR
वैवाहिक स्थिति Unmarried
परीक्षार्थी का आधार नं० 932546129884 दिव्यांग कोटि NO
सूचीकरण संख्या/वर्ष R-210013375-22 परीक्षार्थी की कोटि REGULAR
रोल कोड 21001 रोल क्रमांक 24020661 लिंग MALE
परीक्षा केंद्र का नाम GAYA COLLEGE, GAYA



प्रायोगिक परीक्षा के विषय (निर्धारित परीक्षा कार्यक्रम सहित)

प्रायोगिक विषय	विषय कोड	विषय का नाम	परीक्षा की तारीख
वैकल्पिक विषय			10/01/2024 to 20/01/2024
अतिरिक्त विषय	218	Entrepreneurship	

संजीव कुमार

महाविद्यालय / +2 विद्यालय प्रधान का हस्ताक्षर
एवं मुहर

परीक्षा नियंत्रक (उ०मा०)

परीक्षार्थी के लिए आवश्यक निर्देश

- BSEB Unique Id सत्र 2021 - 23 से सूचीकृत हुए परीक्षार्थियों को जारी किया गया है। सत्र 2021 - 23 के पूर्व सत्र के किसी परीक्षार्थी को BSEB Unique Id जारी नहीं किया गया है।
- प्रायोगिक परीक्षा दिनांक 10/01/2024 से 20/01/2024 तक संचालित होगी। केन्द्राधीक्षक दिनांक 10/01/2024 से 20/01/2024 तक की अवधि में परीक्षार्थियों की संख्या के अनुसार तिथि एवं पाली का निर्धारण करके प्रायोगिक परीक्षा केन्द्र पर आवंटित सभी परीक्षार्थियों के प्रायोगिक विषयों की परीक्षा आयोजित करेंगे।
- परीक्षार्थी अपने इस प्रवेश-पत्र में उल्लिखित प्रायोगिक परीक्षा केंद्र पर दिनांक 10-01-2024 को पूर्वाह्न 09:00 बजे अनिवार्य रूप से जाकर परीक्षा केन्द्र के परिसर की सूचना पट्ट से यह जानकारी प्राप्त कर लें कि उनके द्वारा चयनित विषय की प्रायोगिक परीक्षा किस तिथि एवं किस पाली में संचालित होगी, जिसमें उन्हें सम्मिलित होना अनिवार्य है।
- परीक्षार्थी के प्रत्येक प्रायोगिक विषय की परीक्षा के लिए 08 पृष्ठों की केवल एक ही उत्तरपुस्तिका मिलेगी। अतिरिक्त उत्तरपुस्तिका नहीं दी जाएगी। परीक्षार्थी उत्तरपुस्तिका लेते ही यह सुनिश्चित कर लें कि इसमें 8 पृष्ठ हैं एवं सही क्रम में है।
- उत्तरपुस्तिका प्राप्त होते ही परीक्षार्थी अपने प्रवेश-पत्र तथा उत्तरपुस्तिका पर मुद्रित विवरणों (Details) का मिलान कर यह अवश्य सुनिश्चित हो लें कि जो उत्तरपुस्तिका परीक्षक द्वारा उन्हें दी गई है, वह उन्हीं की है। भिन्न विवरणों की उत्तरपुस्तिका प्राप्त होने पर उसे तुरंत परीक्षक को वापस लौटा दिया जाए।
- उत्तरपुस्तिका प्राप्त होने पर परीक्षार्थी उनके आवरण पृष्ठ के पीछे अंकित "परीक्षार्थियों के लिए निर्देश" अवश्य पढ़ें एवं उसका अनुपालन करें।
- परीक्षार्थी अपनी उत्तरपुस्तिका के कवर पृष्ठ के ऊपरी बायें तथा दायें भागों में क्रमांक-(1) में अपने उत्तर देने का माध्यम अंकित करते हुए क्रमांक-(2) में अपना पूर्ण हस्ताक्षर अंकित करें। इसके अलावा अन्य मुद्रित विवरणों में किसी भी प्रकार से कोई छेड़-छाड़ नहीं करें।
- प्रायोगिक परीक्षा की उत्तरपुस्तिका के आवरण पृष्ठ के निचले बायें एवं दायें भागों को परीक्षार्थी द्वारा कदापि नहीं भरा जाएगा। अगर परीक्षार्थी इस भाग को भरते हैं, तो परीक्षार्थी का इस विषय में परीक्षाफल रद्द किया जा सकता है। ये दोनों भाग आंतरिक/बाह्य परीक्षकों को भरने के लिए दिया गया है।
- उत्तरपुस्तिका के पन्नों के दोनों पृष्ठों पर तथा प्रत्येक लाइन पर लिखें एवं पृष्ठों को नष्ट न करें।
- यदि रफ कार्य करने की आवश्यकता हो, तो परीक्षार्थी उत्तरपुस्तिका के अंतिम पृष्ठ पर रफ कार्य करके उसे काट दे/क्रॉस (x) कर दें।
- उत्तरपुस्तिका के आंतरिक पृष्ठों पर दाहिने हाशिए में लाइन खींचकर सादा स्थान छोड़ रखा गया है। शेष स्थान रूल्ड है। परीक्षार्थी दाहिने हाशिए के सादे स्थान में कुछ भी नहीं लिखेंगे, चूंकि यह भाग परीक्षक के उपयोग के लिए है।
- उत्तरपुस्तिका के पृष्ठों को मोड़ें- फाड़ें नहीं तथा बीच-बीच में व्यर्थ ही खाली न छोड़ें।
- प्रश्न-पत्र में दी हुई संख्या के अनुसार अपने उत्तरों की संख्या लिखें।
- व्हाइटनगर, ब्लेड तथा नाखून का इस्तेमाल करना सर्वथा वर्जित है, अन्यथा परीक्षाफल अमान्य कर दिया जाएगा।
- प्रश्नोत्तर के समाप्त होने पर अंतिम में नीचे एक क्षैतिज रेखा खींच दें।
- आंतरिक परीक्षक द्वारा उपलब्ध कराये गए उपस्थिति-पत्रक में परीक्षार्थी द्वारा यथा-स्तम्भ परीक्षा की तिथि अंकित करते हुए उत्तरपुस्तिका की क्रम संख्या लिखकर अपना हस्ताक्षर किया जाएगा। परीक्षार्थी की उपस्थित, अनुपस्थित एवं निष्कासन से संबंधित संगत गोले को नीले/काले पेन से परीक्षक द्वारा भरा जाएगा न कि परीक्षार्थी द्वारा।
- परीक्षार्थी अपनी उत्तरपुस्तिका को आन्तरिक परीक्षक के पास जमा किये बिना परीक्षा भवन न छोड़ें।
- परीक्षा केन्द्र में कैंलकुलेटर, मोबाइल फोन, डियर फोन, पेजर, ब्लूटूथ या इस प्रकार का कोई अन्य इलेक्ट्रॉनिक उपकरण ले जाना सख्त मना है।
- जाँच परीक्षा में गैर-उत्प्रेषित या जाँच परीक्षा में अनुपस्थित छात्र/छात्रा इंटरमीडिएट वार्षिक प्रायोगिक परीक्षा, 2024 में कदापि सम्मिलित नहीं हो सकते हैं।



बिहार विद्यालय परीक्षा समिति, पटना
BIHAR SCHOOL EXAMINATION BOARD, PATNA
इंटरमीडिएट वार्षिक परीक्षा, 2024
INTERMEDIATE ANNUAL EXAMINATION, 2024
प्रायोगिक परीक्षा का प्रवेश पत्र
Admit Card For Practical Examination

संकाय: वाणिज्य
FACULTY: COMMERCE

BSEB UNIQUE Id:- 2221110012854
कॉलेज/+2 स्कूल का नाम GAYA COLLEGE, GAYA
परीक्षार्थी का नाम RISHU KUMAR
माता का नाम MANJU DEVI
पिता का नाम RANDHIR KUMAR
वैवाहिक स्थिति Unmarried
परीक्षार्थी का आधार नं० 782622481027 दिव्यांग कोटि NO
सूचीकरण संख्या/वर्ष R-210013367-22 परीक्षार्थी की कोटि REGULAR
रोल कोड 21001 रोल क्रमांक 24020490 लिंग MALE
परीक्षा केंद्र का नाम GAYA COLLEGE, GAYA



प्रायोगिक परीक्षा के विषय (निर्धारित परीक्षा कार्यक्रम सहित)

प्रायोगिक विषय	विषय कोड	विषय का नाम	परीक्षा की तारीख
वैकल्पिक विषय	218	ENTREPRENEURSHIP	10/01/2024 to 20/01/2024
अतिरिक्त विषय			

संजीव कुमार

महाविद्यालय / +2 विद्यालय प्रधान का हस्ताक्षर
एवं मुहर

परीक्षा नियंत्रक (उ०मा०)

परीक्षार्थी के लिए आवश्यक निर्देश

- BSEB Unique Id सत्र 2021 - 23 से सूचीकृत हुए परीक्षार्थियों को जारी किया गया है। सत्र 2021 - 23 के पूर्व सत्र के किसी परीक्षार्थी को BSEB Unique Id जारी नहीं किया गया है।
- प्रायोगिक परीक्षा दिनांक 10/01/2024 से 20/01/2024 तक संचालित होगी। केन्द्राधीक्षक दिनांक 10/01/2024 से 20/01/2024 तक की अवधि में परीक्षार्थियों की संख्या के अनुसार तिथि एवं पाली का निर्धारण करके प्रायोगिक परीक्षा केन्द्र पर आवंटित सभी परीक्षार्थियों के प्रायोगिक विषयों की परीक्षा आयोजित करेंगे।
- परीक्षार्थी अपने इस प्रवेश-पत्र में उल्लिखित प्रायोगिक परीक्षा केंद्र पर दिनांक 10-01-2024 को पूर्वाह्न 09:00 बजे अनिवार्य रूप से जाकर परीक्षा केन्द्र के परिसर की सूचना पट्ट से यह जानकारी प्राप्त कर लें कि उनके द्वारा चयनित विषय की प्रायोगिक परीक्षा किस तिथि एवं किस पाली में संचालित होगी, जिसमें उन्हें सम्मिलित होना अनिवार्य है।
- परीक्षार्थी के प्रत्येक प्रायोगिक विषय की परीक्षा के लिए 08 पृष्ठों की केवल एक ही उत्तरपुस्तिका मिलेगी। अतिरिक्त उत्तरपुस्तिका नहीं दी जाएगी। परीक्षार्थी उत्तरपुस्तिका लेते ही यह सुनिश्चित कर लें कि इसमें 8 पृष्ठ हैं एवं सही क्रम में हैं।
- उत्तरपुस्तिका प्राप्त होते ही परीक्षार्थी अपने प्रवेश-पत्र तथा उत्तरपुस्तिका पर मुद्रित विवरणों (Details) का मिलान कर यह अवश्य सुनिश्चित हो लें कि जो उत्तरपुस्तिका परीक्षक द्वारा उन्हें दी गई है, वह उन्हीं की है। भिन्न विवरणों की उत्तरपुस्तिका प्राप्त होने पर उसे तुरंत परीक्षक को वापस लौटा दिया जाए।
- उत्तरपुस्तिका प्राप्त होने पर परीक्षार्थी उनके आवरण पृष्ठ के पीछे अंकित "परीक्षार्थियों के लिए निर्देश" अवश्य पढ़ें एवं उसका अनुपालन करें।
- परीक्षार्थी अपनी उत्तरपुस्तिका के कवर पृष्ठ के ऊपरी बायें तथा दायें भागों में क्रमांक-(1) में अपने उत्तर देने का माध्यम अंकित करते हुए क्रमांक-(2) में अपना पूर्ण हस्ताक्षर अंकित करें। इसके अलावा अन्य मुद्रित विवरणों में किसी भी प्रकार से कोई छेड़-छाड़ नहीं करें।
- प्रायोगिक परीक्षा की उत्तरपुस्तिका के आवरण पृष्ठ के निचले बायें एवं दायें भागों को परीक्षार्थी द्वारा कदापि नहीं भरा जाएगा। अगर परीक्षार्थी इस भाग को भरते हैं, तो परीक्षार्थी का इस विषय में परीक्षाफल रद्द किया जा सकता है। ये दोनों भाग आंतरिक/बाह्य परीक्षकों को भरने के लिए दिया गया है।
- उत्तरपुस्तिका के पन्नों के दोनों पृष्ठों पर तथा प्रत्येक लाइन पर लिखें एवं पृष्ठों को नष्ट न करें।
- यदि रफ कार्य करने की आवश्यकता हो, तो परीक्षार्थी उत्तरपुस्तिका के अंतिम पृष्ठ पर रफ कार्य करके उसे काट दे/क्रॉस (x) कर दें।
- उत्तरपुस्तिका के आंतरिक पृष्ठों पर दाहिने हाशिए में लाइन खींचकर सादा स्थान छोड़ रखा गया है। शेष स्थान रूल्ड है। परीक्षार्थी दाहिने हाशिए के सादे स्थान में कुछ भी नहीं लिखेंगे, चूंकि यह भाग परीक्षक के उपयोग के लिए है।
- उत्तरपुस्तिका के पृष्ठों को मोड़ें- फाड़ें नहीं तथा बीच-बीच में व्यर्थ ही खाली न छोड़ें।
- प्रश्न-पत्र में दी हुई संख्या के अनुसार अपने उत्तरों की संख्या लिखें।
- व्हाइटनगर, ब्लेड तथा नाखून का इस्तेमाल करना सर्वथा वर्जित है, अन्यथा परीक्षाफल अमान्य कर दिया जाएगा।
- प्रश्नोत्तर के समाप्त होने पर अंतिम में नीचे एक क्षैतिज रेखा खींच दें।
- आंतरिक परीक्षक द्वारा उपलब्ध कराये गए उपस्थिति-पत्रक में परीक्षार्थी द्वारा यथा-स्तम्भ परीक्षा की तिथि अंकित करते हुए उत्तरपुस्तिका की क्रम संख्या लिखकर अपना हस्ताक्षर किया जाएगा। परीक्षार्थी की उपस्थित, अनुपस्थित एवं निष्कासन से संबंधित संगत गोले को नीले/काले पेन से परीक्षक द्वारा भरा जाएगा न कि परीक्षार्थी द्वारा।
- परीक्षार्थी अपनी उत्तरपुस्तिका को आन्तरिक परीक्षक के पास जमा किये बिना परीक्षा भवन न छोड़ें।
- परीक्षा केन्द्र में कैंलकुलेटर, मोबाइल फोन, डायर फोन, पेजर, ब्लूटूथ या इस प्रकार का कोई अन्य इलेक्ट्रॉनिक उपकरण ले जाना सख्त मना है।
- जाँच परीक्षा में गैर-उत्प्रेषित या जाँच परीक्षा में अनुपस्थित छात्र/छात्रा इंटरमीडिएट वार्षिक प्रायोगिक परीक्षा, 2024 में कदापि सम्मिलित नहीं हो सकते हैं।



बिहार विद्यालय परीक्षा समिति, पटना
BIHAR SCHOOL EXAMINATION BOARD, PATNA
इंटरमीडिएट वार्षिक परीक्षा, 2024
INTERMEDIATE ANNUAL EXAMINATION, 2024
प्रायोगिक परीक्षा का प्रवेश पत्र
Admit Card For Practical Examination

संकाय: वाणिज्य
FACULTY: COMMERCE

BSEB UNIQUE Id:- 2221110012840
कॉलेज/+2 स्कूल का नाम GAYA COLLEGE, GAYA
परीक्षार्थी का नाम RISHAV KUMAR
माता का नाम REKHA DEVI
पिता का नाम ANIL KESHRI
वैवाहिक स्थिति Unmarried
परीक्षार्थी का आधार नं० 372181206447 दिव्यांग कोटि NO
सूचीकरण संख्या/वर्ष R-210013360-22 परीक्षार्थी की कोटि REGULAR
रोल कोड 21001 रोल क्रमांक 24020607 लिंग MALE
परीक्षा केंद्र का नाम GAYA COLLEGE, GAYA



प्रायोगिक परीक्षा के विषय (निर्धारित परीक्षा कार्यक्रम सहित)

प्रायोगिक विषय	विषय कोड	विषय का नाम	परीक्षा की तारीख
वैकल्पिक विषय			10/01/2024 to 20/01/2024
अतिरिक्त विषय	218	Entrepreneurship	

संजीव कुमार

महाविद्यालय / +2 विद्यालय प्रधान का हस्ताक्षर
एवं मुहर

परीक्षा नियंत्रक (उ०मा०)

परीक्षार्थी के लिए आवश्यक निर्देश

- BSEB Unique Id सत्र 2021 - 23 से सूचीकृत हुए परीक्षार्थियों को जारी किया गया है। सत्र 2021 - 23 के पूर्व सत्र के किसी परीक्षार्थी को BSEB Unique Id जारी नहीं किया गया है।
- प्रायोगिक परीक्षा दिनांक 10/01/2024 से 20/01/2024 तक संचालित होगी। केन्द्राधीक्षक दिनांक 10/01/2024 से 20/01/2024 तक की अवधि में परीक्षार्थियों की संख्या के अनुसार तिथि एवं पाली का निर्धारण करके प्रायोगिक परीक्षा केन्द्र पर आवंटित सभी परीक्षार्थियों के प्रायोगिक विषयों की परीक्षा आयोजित करेंगे।
- परीक्षार्थी अपने इस प्रवेश-पत्र में उल्लिखित प्रायोगिक परीक्षा केन्द्र पर दिनांक 10-01-2024 को पूर्वाह्न 09:00 बजे अनिवार्य रूप से जाकर परीक्षा केन्द्र के परिसर की सूचना पट्ट से यह जानकारी प्राप्त कर लें कि उनके द्वारा चयनित विषय की प्रायोगिक परीक्षा किस तिथि एवं किस पाली में संचालित होगी, जिसमें उन्हें सम्मिलित होना अनिवार्य है।
- परीक्षार्थी के प्रत्येक प्रायोगिक विषय की परीक्षा के लिए 08 पृष्ठों की केवल एक ही उत्तरपुस्तिका मिलेगी। अतिरिक्त उत्तरपुस्तिका नहीं दी जाएगी। परीक्षार्थी उत्तरपुस्तिका लेते ही यह सुनिश्चित कर लें कि इसमें 8 पृष्ठ हैं एवं सही क्रम में हैं।
- उत्तरपुस्तिका प्राप्त होते ही परीक्षार्थी अपने प्रवेश-पत्र तथा उत्तरपुस्तिका पर मुद्रित विवरणों (Details) का मिलान कर यह अवश्य सुनिश्चित हो लें कि जो उत्तरपुस्तिका परीक्षक द्वारा उन्हें दी गई है, वह उन्हीं की है। भिन्न विवरणों की उत्तरपुस्तिका प्राप्त होने पर उसे तुरंत परीक्षक को वापस लौटा दिया जाए।
- उत्तरपुस्तिका प्राप्त होने पर परीक्षार्थी उनके आवरण पृष्ठ के पीछे अंकित "परीक्षार्थियों के लिए निर्देश" अवश्य पढ़ें एवं उसका अनुपालन करें।
- परीक्षार्थी अपनी उत्तरपुस्तिका के कवर पृष्ठ के ऊपरी बायें तथा दायें भागों में क्रमांक-(1) में अपने उत्तर देने का माध्यम अंकित करते हुए क्रमांक-(2) में अपना पूर्ण हस्ताक्षर अंकित करें। इसके अलावा अन्य मुद्रित विवरणों में किसी भी प्रकार से कोई छेड़-छाड़ नहीं करें।
- प्रायोगिक परीक्षा की उत्तरपुस्तिका के आवरण पृष्ठ के निचले बायें एवं दायें भागों को परीक्षार्थी द्वारा कदापि नहीं भरा जाएगा। अगर परीक्षार्थी इस भाग को भरते हैं, तो परीक्षार्थी का इस विषय में परीक्षाफल रद्द किया जा सकता है। ये दोनों भाग आंतरिक/बाह्य परीक्षकों को भरने के लिए दिया गया है।
- उत्तरपुस्तिका के पन्नों के दोनों पृष्ठों पर तथा प्रत्येक लाइन पर लिखें एवं पृष्ठों को नष्ट न करें।
- यदि रफ कार्य करने की आवश्यकता हो, तो परीक्षार्थी उत्तरपुस्तिका के अंतिम पृष्ठ पर रफ कार्य करके उसे काट दे/क्रॉस (x) कर दें।
- उत्तरपुस्तिका के आंतरिक पृष्ठों पर दाहिने हाशिए में लाइन खींचकर सादा स्थान छोड़ रखा गया है। शेष स्थान रूल्ड है। परीक्षार्थी दाहिने हाशिए के सादे स्थान में कुछ भी नहीं लिखेंगे, चूंकि यह भाग परीक्षक के उपयोग के लिए है।
- उत्तरपुस्तिका के पृष्ठों को मोड़ें- फाड़ें नहीं तथा बीच-बीच में व्यर्थ ही खाली न छोड़ें।
- प्रश्न-पत्र में दी हुई संख्या के अनुसार अपने उत्तरों की संख्या लिखें।
- व्हाइटनगर, ब्लेड तथा नाखून का इस्तेमाल करना सर्वथा वर्जित है, अन्यथा परीक्षाफल अमान्य कर दिया जाएगा।
- प्रश्नोत्तर के समाप्त होने पर अंतिम में नीचे एक क्षैतिज रेखा खींच दें।
- आंतरिक परीक्षक द्वारा उपलब्ध कराये गए उपस्थिति-पत्रक में परीक्षार्थी द्वारा यथा-स्तम्भ परीक्षा की तिथि अंकित करते हुए उत्तरपुस्तिका की क्रम संख्या लिखकर अपना हस्ताक्षर किया जाएगा। परीक्षार्थी की उपस्थित, अनुपस्थित एवं निष्कासन से संबंधित संगत गोले को नीले/काले पेन से परीक्षक द्वारा भरा जाएगा न कि परीक्षार्थी द्वारा।
- परीक्षार्थी अपनी उत्तरपुस्तिका को आन्तरिक परीक्षक के पास जमा किये बिना परीक्षा भवन न छोड़ें।
- परीक्षा केन्द्र में कैंलकुलेटर, मोबाइल फोन, डायर फोन, पेजर, ब्लूटूथ या इस प्रकार का कोई अन्य इलेक्ट्रॉनिक उपकरण ले जाना सख्त मना है।
- जाँच परीक्षा में गैर-उत्प्रेषित या जाँच परीक्षा में अनुपस्थित छात्र/छात्रा इंटरमीडिएट वार्षिक प्रायोगिक परीक्षा, 2024 में कदापि सम्मिलित नहीं हो सकते हैं।



बिहार विद्यालय परीक्षा समिति, पटना
BIHAR SCHOOL EXAMINATION BOARD, PATNA
इंटरमीडिएट वार्षिक परीक्षा, 2024
INTERMEDIATE ANNUAL EXAMINATION, 2024
प्रायोगिक परीक्षा का प्रवेश पत्र
Admit Card For Practical Examination

संकाय: वाणिज्य
FACULTY: COMMERCE

BSEB UNIQUE Id:- 2221110012873
कॉलेज/+2 स्कूल का नाम GAYA COLLEGE, GAYA
परीक्षार्थी का नाम RITESH KUMAR
माता का नाम KABUTARI DEVI
पिता का नाम SHIVNANDAN YADAV
वैवाहिक स्थिति Unmarried
परीक्षार्थी का आधार नं० 745183165869 दिव्यांग कोटि NO
सूचीकरण संख्या/वर्ष R-210013373-22 परीक्षार्थी की कोटि REGULAR
रोल कोड 21001 रोल क्रमांक 24020432 लिंग MALE
परीक्षा केंद्र का नाम GAYA COLLEGE, GAYA



Ritesh Kumar

प्रायोगिक परीक्षा के विषय (निर्धारित परीक्षा कार्यक्रम सहित)

प्रायोगिक विषय	विषय कोड	विषय का नाम	परीक्षा की तारीख
वैकल्पिक विषय			10/01/2024 to 20/01/2024
अतिरिक्त विषय	218	Entrepreneurship	

संजीव कुमार

महाविद्यालय / +2 विद्यालय प्रधान का हस्ताक्षर
एवं मुहर

परीक्षा नियंत्रक (उ०मा०)

परीक्षार्थी के लिए आवश्यक निर्देश

- BSEB Unique Id सत्र 2021 - 23 से सूचीकृत हुए परीक्षार्थियों को जारी किया गया है। सत्र 2021 - 23 के पूर्व सत्र के किसी परीक्षार्थी को BSEB Unique Id जारी नहीं किया गया है।
- प्रायोगिक परीक्षा दिनांक 10/01/2024 से 20/01/2024 तक संचालित होगी। केन्द्राधीक्षक दिनांक 10/01/2024 से 20/01/2024 तक की अवधि में परीक्षार्थियों की संख्या के अनुसार तिथि एवं पाली का निर्धारण करके प्रायोगिक परीक्षा केन्द्र पर आवंटित सभी परीक्षार्थियों के प्रायोगिक विषयों की परीक्षा आयोजित करेंगे।
- परीक्षार्थी अपने इस प्रवेश-पत्र में उल्लिखित प्रायोगिक परीक्षा केन्द्र पर दिनांक 10-01-2024 को पूर्वाह्न 09:00 बजे अनिवार्य रूप से जाकर परीक्षा केन्द्र के परिसर की सूचना पट्ट से यह जानकारी प्राप्त कर लें कि उनके द्वारा चयनित विषय की प्रायोगिक परीक्षा किस तिथि एवं किस पाली में संचालित होगी, जिसमें उन्हें सम्मिलित होना अनिवार्य है।
- परीक्षार्थी के प्रत्येक प्रायोगिक विषय की परीक्षा के लिए 08 पृष्ठों की केवल एक ही उत्तरपुस्तिका मिलेगी। अतिरिक्त उत्तरपुस्तिका नहीं दी जाएगी। परीक्षार्थी उत्तरपुस्तिका लेते ही यह सुनिश्चित कर लें कि इसमें 8 पृष्ठ हैं एवं सही क्रम में हैं।
- उत्तरपुस्तिका प्राप्त होते ही परीक्षार्थी अपने प्रवेश-पत्र तथा उत्तरपुस्तिका पर मुद्रित विवरणों (Details) का मिलान कर यह अवश्य सुनिश्चित हो लें कि जो उत्तरपुस्तिका परीक्षक द्वारा उन्हें दी गई है, वह उन्हीं की है। भिन्न विवरणों की उत्तरपुस्तिका प्राप्त होने पर उसे तुरंत परीक्षक को वापस लौटा दिया जाए।
- उत्तरपुस्तिका प्राप्त होने पर परीक्षार्थी उनके आवरण पृष्ठ के पीछे अंकित "परीक्षार्थियों के लिए निर्देश" अवश्य पढ़ें एवं उसका अनुपालन करें।
- परीक्षार्थी अपनी उत्तरपुस्तिका के कवर पृष्ठ के ऊपरी बायें तथा दायें भागों में क्रमांक-(1) में अपने उत्तर देने का माध्यम अंकित करते हुए क्रमांक-(2) में अपना पूर्ण हस्ताक्षर अंकित करें। इसके अलावा अन्य मुद्रित विवरणों में किसी भी प्रकार से कोई छेड़-छाड़ नहीं करें।
- प्रायोगिक परीक्षा की उत्तरपुस्तिका के आवरण पृष्ठ के निचले बायें एवं दायें भागों को परीक्षार्थी द्वारा कदापि नहीं भरा जाएगा। अगर परीक्षार्थी इस भाग को भरते हैं, तो परीक्षार्थी का इस विषय में परीक्षाफल रद्द किया जा सकता है। ये दोनों भाग आंतरिक/बाह्य परीक्षकों को भरने के लिए दिया गया है।
- उत्तरपुस्तिका के पन्नों के दोनों पृष्ठों पर तथा प्रत्येक लाइन पर लिखें एवं पृष्ठों को नष्ट न करें।
- यदि रफ कार्य करने की आवश्यकता हो, तो परीक्षार्थी उत्तरपुस्तिका के अंतिम पृष्ठ पर रफ कार्य करके उसे काट दे/क्रॉस (x) कर दें।
- उत्तरपुस्तिका के आंतरिक पृष्ठों पर दाहिने हाशिए में लाइन खींचकर सादा स्थान छोड़ रखा गया है। शेष स्थान रूल्ड है। परीक्षार्थी दाहिने हाशिए के सादे स्थान में कुछ भी नहीं लिखेंगे, चूंकि यह भाग परीक्षक के उपयोग के लिए है।
- उत्तरपुस्तिका के पृष्ठों को मोड़ें- फाड़ें नहीं तथा बीच-बीच में व्यर्थ ही खाली न छोड़ें।
- प्रश्न-पत्र में दी हुई संख्या के अनुसार अपने उत्तरों की संख्या लिखें।
- व्हाइटनगर, ब्लेड तथा नाखून का इस्तेमाल करना सर्वथा वर्जित है, अन्यथा परीक्षाफल अमान्य कर दिया जाएगा।
- प्रश्नोत्तर के समाप्त होने पर अंतिम में नीचे एक क्षैतिज रेखा खींच दें।
- आंतरिक परीक्षक द्वारा उपलब्ध कराये गए उपस्थिति-पत्रक में परीक्षार्थी द्वारा यथा-स्तम्भ परीक्षा की तिथि अंकित करते हुए उत्तरपुस्तिका की क्रम संख्या लिखकर अपना हस्ताक्षर किया जाएगा। परीक्षार्थी की उपस्थित, अनुपस्थित एवं निष्कासन से संबंधित संगत गोले को नीले/काले पेन से परीक्षक द्वारा भरा जाएगा न कि परीक्षार्थी द्वारा।
- परीक्षार्थी अपनी उत्तरपुस्तिका को आन्तरिक परीक्षक के पास जमा किये बिना परीक्षा भवन न छोड़ें।
- परीक्षा केन्द्र में कैंलकुलेटर, मोबाइल फोन, डायर फोन, पेजर, ब्लूटूथ या इस प्रकार का कोई अन्य इलेक्ट्रॉनिक उपकरण ले जाना सख्त मना है।
- जाँच परीक्षा में गैर-उत्प्रेषित या जाँच परीक्षा में अनुपस्थित छात्र/छात्रा इंटरमीडिएट वार्षिक प्रायोगिक परीक्षा, 2024 में कदापि सम्मिलित नहीं हो सकते हैं।



बिहार विद्यालय परीक्षा समिति, पटना
BIHAR SCHOOL EXAMINATION BOARD, PATNA
इंटरमीडिएट वार्षिक परीक्षा, 2024
INTERMEDIATE ANNUAL EXAMINATION, 2024
प्रायोगिक परीक्षा का प्रवेश पत्र
Admit Card For Practical Examination

संकाय: वाणिज्य
FACULTY: COMMERCE

BSEB UNIQUE Id:- 2221110012871
कॉलेज/+2 स्कूल का नाम GAYA COLLEGE, GAYA
परीक्षार्थी का नाम RITESH KUMAR
माता का नाम REENA KUMARI
पिता का नाम RANJEET KUMAR
वैवाहिक स्थिति Unmarried
परीक्षार्थी का आधार नं० 601422000000 दिव्यांग कोटि NO
सूचीकरण संख्या/वर्ष R-210013372-22 परीक्षार्थी की कोटि REGULAR
रोल कोड 21001 रोल क्रमांक 24020604 लिंग MALE
परीक्षा केंद्र का नाम GAYA COLLEGE, GAYA



प्रायोगिक परीक्षा के विषय (निर्धारित परीक्षा कार्यक्रम सहित)

प्रायोगिक विषय	विषय कोड	विषय का नाम	परीक्षा की तारीख
वैकल्पिक विषय	218	ENTREPRENEURSHIP	10/01/2024 to 20/01/2024
अतिरिक्त विषय			

संजीव कुमार

महाविद्यालय / +2 विद्यालय प्रधान का हस्ताक्षर
एवं मुहर

परीक्षा नियंत्रक (उ०मा०)

परीक्षार्थी के लिए आवश्यक निर्देश

- BSEB Unique Id सत्र 2021 - 23 से सूचीकृत हुए परीक्षार्थियों को जारी किया गया है। सत्र 2021 - 23 के पूर्व सत्र के किसी परीक्षार्थी को BSEB Unique Id जारी नहीं किया गया है।
- प्रायोगिक परीक्षा दिनांक 10/01/2024 से 20/01/2024 तक संचालित होगी। केन्द्राधीक्षक दिनांक 10/01/2024 से 20/01/2024 तक की अवधि में परीक्षार्थियों की संख्या के अनुसार तिथि एवं पाली का निर्धारण करके प्रायोगिक परीक्षा केन्द्र पर आवंटित सभी परीक्षार्थियों के प्रायोगिक विषयों की परीक्षा आयोजित करेंगे।
- परीक्षार्थी अपने इस प्रवेश-पत्र में उल्लिखित प्रायोगिक परीक्षा केंद्र पर दिनांक 10-01-2024 को पूर्वाह्न 09:00 बजे अनिवार्य रूप से जाकर परीक्षा केन्द्र के परिसर की सूचना पट्ट से यह जानकारी प्राप्त कर लें कि उनके द्वारा चयनित विषय की प्रायोगिक परीक्षा किस तिथि एवं किस पाली में संचालित होगी, जिसमें उन्हें सम्मिलित होना अनिवार्य है।
- परीक्षार्थी के प्रत्येक प्रायोगिक विषय की परीक्षा के लिए 08 पृष्ठों की केवल एक ही उत्तरपुस्तिका मिलेगी। अतिरिक्त उत्तरपुस्तिका नहीं दी जाएगी। परीक्षार्थी उत्तरपुस्तिका लेते ही यह सुनिश्चित कर लें कि इसमें 8 पृष्ठ हैं एवं सही क्रम में हैं।
- उत्तरपुस्तिका प्राप्त होते ही परीक्षार्थी अपने प्रवेश-पत्र तथा उत्तरपुस्तिका पर मुद्रित विवरणों (Details) का मिलान कर यह अवश्य सुनिश्चित हो लें कि जो उत्तरपुस्तिका परीक्षक द्वारा उन्हें दी गई है, वह उन्हीं की है। भिन्न विवरणों की उत्तरपुस्तिका प्राप्त होने पर उसे तुरंत परीक्षक को वापस लौटा दिया जाए।
- उत्तरपुस्तिका प्राप्त होने पर परीक्षार्थी उनके आवरण पृष्ठ के पीछे अंकित "परीक्षार्थियों के लिए निर्देश" अवश्य पढ़ें एवं उसका अनुपालन करें।
- परीक्षार्थी अपनी उत्तरपुस्तिका के कवर पृष्ठ के ऊपरी बायें तथा दायें भागों में क्रमांक-(1) में अपने उत्तर देने का माध्यम अंकित करते हुए क्रमांक-(2) में अपना पूर्ण हस्ताक्षर अंकित करें। इसके अलावा अन्य मुद्रित विवरणों में किसी भी प्रकार से कोई छेड़-छाड़ नहीं करें।
- प्रायोगिक परीक्षा की उत्तरपुस्तिका के आवरण पृष्ठ के निचले बायें एवं दायें भागों को परीक्षार्थी द्वारा कदापि नहीं भरा जाएगा। अगर परीक्षार्थी इस भाग को भरते हैं, तो परीक्षार्थी का इस विषय में परीक्षाफल रद्द किया जा सकता है। ये दोनों भाग आंतरिक/बाह्य परीक्षकों को भरने के लिए दिया गया है।
- उत्तरपुस्तिका के पन्नों के दोनों पृष्ठों पर तथा प्रत्येक लाइन पर लिखें एवं पृष्ठों को नष्ट न करें।
- यदि रफ कार्य करने की आवश्यकता हो, तो परीक्षार्थी उत्तरपुस्तिका के अंतिम पृष्ठ पर रफ कार्य करके उसे काट दे/क्रॉस (x) कर दें।
- उत्तरपुस्तिका के आंतरिक पृष्ठों पर दाहिने हाशिए में लाइन खींचकर सादा स्थान छोड़ रखा गया है। शेष स्थान रूल्ड है। परीक्षार्थी दाहिने हाशिए के सादे स्थान में कुछ भी नहीं लिखेंगे, चूंकि यह भाग परीक्षक के उपयोग के लिए है।
- उत्तरपुस्तिका के पृष्ठों को मोड़ें- फाड़ें नहीं तथा बीच-बीच में व्यर्थ ही खाली न छोड़ें।
- प्रश्न-पत्र में दी हुई संख्या के अनुसार अपने उत्तरों की संख्या लिखें।
- व्हाइटनगर, ब्लेड तथा नाखून का इस्तेमाल करना सर्वथा वर्जित है, अन्यथा परीक्षाफल अमान्य कर दिया जाएगा।
- प्रश्नोत्तर के समाप्त होने पर अंतिम में नीचे एक क्षैतिज रेखा खींच दें।
- आंतरिक परीक्षक द्वारा उपलब्ध कराये गए उपस्थिति-पत्रक में परीक्षार्थी द्वारा यथा-स्तम्भ परीक्षा की तिथि अंकित करते हुए उत्तरपुस्तिका की क्रम संख्या लिखकर अपना हस्ताक्षर किया जाएगा। परीक्षार्थी की उपस्थित, अनुपस्थित एवं निष्कासन से संबंधित संगत गोले को नीले/काले पेन से परीक्षक द्वारा भरा जाएगा न कि परीक्षार्थी द्वारा।
- परीक्षार्थी अपनी उत्तरपुस्तिका को आन्तरिक परीक्षक के पास जमा किये बिना परीक्षा भवन न छोड़ें।
- परीक्षा केन्द्र में कैलकुलेटर, मोबाइल फोन, डियर फोन, पेजर, ब्लूटूथ या इस प्रकार का कोई अन्य इलेक्ट्रॉनिक उपकरण ले जाना सख्त मना है।
- जाँच परीक्षा में गैर-उत्प्रेषित या जाँच परीक्षा में अनुपस्थित छात्र/छात्रा इंटरमीडिएट वार्षिक प्रायोगिक परीक्षा, 2024 में कदापि सम्मिलित नहीं हो सकते हैं।



बिहार विद्यालय परीक्षा समिति, पटना
BIHAR SCHOOL EXAMINATION BOARD, PATNA
इंटरमीडिएट वार्षिक परीक्षा, 2024
INTERMEDIATE ANNUAL EXAMINATION, 2024
प्रायोगिक परीक्षा का प्रवेश पत्र
Admit Card For Practical Examination

संकाय: वाणिज्य
FACULTY: COMMERCE

BSEB UNIQUE Id:- 2221110012841
कॉलेज/+2 स्कूल का नाम GAYA COLLEGE, GAYA
परीक्षार्थी का नाम RISHAV KUMAR
माता का नाम NIRMALA KUMARI
पिता का नाम SHANKAR PRASAD
वैवाहिक स्थिति Unmarried
परीक्षार्थी का आधार नं० 605090339381 दिव्यांग कोटि NO
सूचीकरण संख्या/वर्ष R-210013361-22 परीक्षार्थी की कोटि REGULAR
रोल कोड 21001 रोल क्रमांक 24020538 लिंग MALE
परीक्षा केंद्र का नाम GAYA COLLEGE, GAYA



प्रायोगिक परीक्षा के विषय (निर्धारित परीक्षा कार्यक्रम सहित)

प्रायोगिक विषय	विषय कोड	विषय का नाम	परीक्षा की तारीख
वैकल्पिक विषय			10/01/2024 to 20/01/2024
अतिरिक्त विषय	218	Entrepreneurship	

संजीव कुमार

महाविद्यालय / +2 विद्यालय प्रधान का हस्ताक्षर
एवं मुहर

परीक्षा नियंत्रक (उ०मा०)

परीक्षार्थी के लिए आवश्यक निर्देश

- BSEB Unique Id सत्र 2021 - 23 से सूचीकृत हुए परीक्षार्थियों को जारी किया गया है। सत्र 2021 - 23 के पूर्व सत्र के किसी परीक्षार्थी को BSEB Unique Id जारी नहीं किया गया है।
- प्रायोगिक परीक्षा दिनांक 10/01/2024 से 20/01/2024 तक संचालित होगी। केन्द्राधीक्षक दिनांक 10/01/2024 से 20/01/2024 तक की अवधि में परीक्षार्थियों की संख्या के अनुसार तिथि एवं पाली का निर्धारण करके प्रायोगिक परीक्षा केन्द्र पर आवंटित सभी परीक्षार्थियों के प्रायोगिक विषयों की परीक्षा आयोजित करेंगे।
- परीक्षार्थी अपने इस प्रवेश-पत्र में उल्लिखित प्रायोगिक परीक्षा केन्द्र पर दिनांक 10-01-2024 को पूर्वाह्न 09:00 बजे अनिवार्य रूप से जाकर परीक्षा केन्द्र के परिसर की सूचना पट्ट से यह जानकारी प्राप्त कर लें कि उनके द्वारा चयनित विषय की प्रायोगिक परीक्षा किस तिथि एवं किस पाली में संचालित होगी, जिसमें उन्हें सम्मिलित होना अनिवार्य है।
- परीक्षार्थी के प्रत्येक प्रायोगिक विषय की परीक्षा के लिए 08 पृष्ठों की केवल एक ही उत्तरपुस्तिका मिलेगी। अतिरिक्त उत्तरपुस्तिका नहीं दी जाएगी। परीक्षार्थी उत्तरपुस्तिका लेते ही यह सुनिश्चित कर लें कि इसमें 8 पृष्ठ हैं एवं सही क्रम में हैं।
- उत्तरपुस्तिका प्राप्त होते ही परीक्षार्थी अपने प्रवेश-पत्र तथा उत्तरपुस्तिका पर मुद्रित विवरणों (Details) का मिलान कर यह अवश्य सुनिश्चित हो लें कि जो उत्तरपुस्तिका परीक्षक द्वारा उन्हें दी गई है, वह उन्हीं की है। भिन्न विवरणों की उत्तरपुस्तिका प्राप्त होने पर उसे तुरंत परीक्षक को वापस लौटा दिया जाए।
- उत्तरपुस्तिका प्राप्त होने पर परीक्षार्थी उनके आवरण पृष्ठ के पीछे अंकित "परीक्षार्थियों के लिए निर्देश" अवश्य पढ़ें एवं उसका अनुपालन करें।
- परीक्षार्थी अपनी उत्तरपुस्तिका के कवर पृष्ठ के ऊपरी बायें तथा दायें भागों में क्रमांक-(1) में अपने उत्तर देने का माध्यम अंकित करते हुए क्रमांक-(2) में अपना पूर्ण हस्ताक्षर अंकित करें। इसके अलावा अन्य मुद्रित विवरणों में किसी भी प्रकार से कोई छेड़-छाड़ नहीं करें।
- प्रायोगिक परीक्षा की उत्तरपुस्तिका के आवरण पृष्ठ के निचले बायें एवं दायें भागों को परीक्षार्थी द्वारा कदापि नहीं भरा जाएगा। अगर परीक्षार्थी इस भाग को भरते हैं, तो परीक्षार्थी का इस विषय में परीक्षाफल रद्द किया जा सकता है। ये दोनों भाग आंतरिक/बाह्य परीक्षकों को भरने के लिए दिया गया है।
- उत्तरपुस्तिका के पन्नों के दोनों पृष्ठों पर तथा प्रत्येक लाइन पर लिखें एवं पृष्ठों को नष्ट न करें।
- यदि रफ कार्य करने की आवश्यकता हो, तो परीक्षार्थी उत्तरपुस्तिका के अंतिम पृष्ठ पर रफ कार्य करके उसे काट दे/क्रॉस (x) कर दें।
- उत्तरपुस्तिका के आंतरिक पृष्ठों पर दाहिने हाशिए में लाइन खींचकर सादा स्थान छोड़ रखा गया है। शेष स्थान रूल्ड है। परीक्षार्थी दाहिने हाशिए के सादे स्थान में कुछ भी नहीं लिखेंगे, चूंकि यह भाग परीक्षक के उपयोग के लिए है।
- उत्तरपुस्तिका के पृष्ठों को मोड़ें- फाड़ें नहीं तथा बीच-बीच में व्यर्थ ही खाली न छोड़ें।
- प्रश्न-पत्र में दी हुई संख्या के अनुसार अपने उत्तरों की संख्या लिखें।
- व्हाइटनगर, ब्लेड तथा नाखून का इस्तेमाल करना सर्वथा वर्जित है, अन्यथा परीक्षाफल अमान्य कर दिया जाएगा।
- प्रश्नोत्तर के समाप्त होने पर अंतिम में नीचे एक क्षैतिज रेखा खींच दें।
- आंतरिक परीक्षक द्वारा उपलब्ध कराये गए उपस्थिति-पत्रक में परीक्षार्थी द्वारा यथा-स्तम्भ परीक्षा की तिथि अंकित करते हुए उत्तरपुस्तिका की क्रम संख्या लिखकर अपना हस्ताक्षर किया जाएगा। परीक्षार्थी की उपस्थित, अनुपस्थित एवं निष्कासन से संबंधित संगत गोले को नीले/काले पेन से परीक्षक द्वारा भरा जाएगा न कि परीक्षार्थी द्वारा।
- परीक्षार्थी अपनी उत्तरपुस्तिका को आन्तरिक परीक्षक के पास जमा किये बिना परीक्षा भवन न छोड़ें।
- परीक्षा केन्द्र में कैंलकुलेटर, मोबाइल फोन, डायर फोन, पेजर, ब्लूटूथ या इस प्रकार का कोई अन्य इलेक्ट्रॉनिक उपकरण ले जाना सख्त मना है।
- जाँच परीक्षा में गैर-उत्प्रेषित या जाँच परीक्षा में अनुपस्थित छात्र/छात्रा इंटरमीडिएट वार्षिक प्रायोगिक परीक्षा, 2024 में कदापि सम्मिलित नहीं हो सकते हैं।



बिहार विद्यालय परीक्षा समिति, पटना
BIHAR SCHOOL EXAMINATION BOARD, PATNA
इंटरमीडिएट वार्षिक परीक्षा, 2024
INTERMEDIATE ANNUAL EXAMINATION, 2024
प्रायोगिक परीक्षा का प्रवेश पत्र
Admit Card For Practical Examination

संकाय: वाणिज्य
FACULTY: COMMERCE

BSEB UNIQUE Id:- 2221110012865
कॉलेज/+2 स्कूल का नाम GAYA COLLEGE, GAYA
परीक्षार्थी का नाम RITAM KUMAR
माता का नाम GUDIYA SHARMA
पिता का नाम DAYANAND SHARMA
वैवाहिक स्थिति Unmarried
परीक्षार्थी का आधार नं० 692342680171 दिव्यांग कोटि NO
सूचीकरण संख्या/वर्ष R-210013371-22 परीक्षार्थी की कोटि REGULAR
रोल कोड 21001 रोल क्रमांक 24020421 लिंग MALE
परीक्षा केंद्र का नाम GAYA COLLEGE, GAYA



प्रायोगिक परीक्षा के विषय (निर्धारित परीक्षा कार्यक्रम सहित)

प्रायोगिक विषय	विषय कोड	विषय का नाम	परीक्षा की तारीख
वैकल्पिक विषय	218	ENTREPRENEURSHIP	10/01/2024 to 20/01/2024
अतिरिक्त विषय			

संजीव कुमार

महाविद्यालय / +2 विद्यालय प्रधान का हस्ताक्षर
एवं मुहर

परीक्षा नियंत्रक (उ०मा०)

परीक्षार्थी के लिए आवश्यक निर्देश

- BSEB Unique Id सत्र 2021 - 23 से सूचीकृत हुए परीक्षार्थियों को जारी किया गया है। सत्र 2021 - 23 के पूर्व सत्र के किसी परीक्षार्थी को BSEB Unique Id जारी नहीं किया गया है।
- प्रायोगिक परीक्षा दिनांक 10/01/2024 से 20/01/2024 तक संचालित होगी। केन्द्राधीक्षक दिनांक 10/01/2024 से 20/01/2024 तक की अवधि में परीक्षार्थियों की संख्या के अनुसार तिथि एवं पाली का निर्धारण करके प्रायोगिक परीक्षा केन्द्र पर आवंटित सभी परीक्षार्थियों के प्रायोगिक विषयों की परीक्षा आयोजित करेंगे।
- परीक्षार्थी अपने इस प्रवेश-पत्र में उल्लिखित प्रायोगिक परीक्षा केंद्र पर दिनांक 10-01-2024 को पूर्वाह्न 09:00 बजे अनिवार्य रूप से जाकर परीक्षा केन्द्र के परिसर की सूचना पट्ट से यह जानकारी प्राप्त कर लें कि उनके द्वारा चयनित विषय की प्रायोगिक परीक्षा किस तिथि एवं किस पाली में संचालित होगी, जिसमें उन्हें सम्मिलित होना अनिवार्य है।
- परीक्षार्थी के प्रत्येक प्रायोगिक विषय की परीक्षा के लिए 08 पृष्ठों की केवल एक ही उत्तरपुस्तिका मिलेगी। अतिरिक्त उत्तरपुस्तिका नहीं दी जाएगी। परीक्षार्थी उत्तरपुस्तिका लेते ही यह सुनिश्चित कर लें कि इसमें 8 पृष्ठ हैं एवं सही क्रम में हैं।
- उत्तरपुस्तिका प्राप्त होते ही परीक्षार्थी अपने प्रवेश-पत्र तथा उत्तरपुस्तिका पर मुद्रित विवरणों (Details) का मिलान कर यह अवश्य सुनिश्चित हो लें कि जो उत्तरपुस्तिका परीक्षक द्वारा उन्हें दी गई है, वह उन्हीं की है। भिन्न विवरणों की उत्तरपुस्तिका प्राप्त होने पर उसे तुरंत परीक्षक को वापस लौटा दिया जाए।
- उत्तरपुस्तिका प्राप्त होने पर परीक्षार्थी उनके आवरण पृष्ठ के पीछे अंकित "परीक्षार्थियों के लिए निर्देश" अवश्य पढ़ें एवं उसका अनुपालन करें।
- परीक्षार्थी अपनी उत्तरपुस्तिका के कवर पृष्ठ के ऊपरी बायें तथा दायें भागों में क्रमांक-(1) में अपने उत्तर देने का माध्यम अंकित करते हुए क्रमांक-(2) में अपना पूर्ण हस्ताक्षर अंकित करें। इसके अलावा अन्य मुद्रित विवरणों में किसी भी प्रकार से कोई छेड़-छाड़ नहीं करें।
- प्रायोगिक परीक्षा की उत्तरपुस्तिका के आवरण पृष्ठ के निचले बायें एवं दायें भागों को परीक्षार्थी द्वारा कदापि नहीं भरा जाएगा। अगर परीक्षार्थी इस भाग को भरते हैं, तो परीक्षार्थी का इस विषय में परीक्षाफल रद्द किया जा सकता है। ये दोनों भाग आंतरिक/बाह्य परीक्षकों को भरने के लिए दिया गया है।
- उत्तरपुस्तिका के पन्नों के दोनों पृष्ठों पर तथा प्रत्येक लाइन पर लिखें एवं पृष्ठों को नष्ट न करें।
- यदि रफ कार्य करने की आवश्यकता हो, तो परीक्षार्थी उत्तरपुस्तिका के अंतिम पृष्ठ पर रफ कार्य करके उसे काट दे/क्रॉस (x) कर दें।
- उत्तरपुस्तिका के आंतरिक पृष्ठों पर दाहिने हाशिए में लाइन खींचकर सादा स्थान छोड़ रखा गया है। शेष स्थान रूल्ड है। परीक्षार्थी दाहिने हाशिए के सादे स्थान में कुछ भी नहीं लिखेंगे, चूंकि यह भाग परीक्षक के उपयोग के लिए है।
- उत्तरपुस्तिका के पृष्ठों को मोड़ें- फाड़ें नहीं तथा बीच-बीच में व्यर्थ ही खाली न छोड़ें।
- प्रश्न-पत्र में दी हुई संख्या के अनुसार अपने उत्तरों की संख्या लिखें।
- व्हाइटनगर, ब्लेड तथा नाखून का इस्तेमाल करना सर्वथा वर्जित है, अन्यथा परीक्षाफल अमान्य कर दिया जाएगा।
- प्रश्नोत्तर के समाप्त होने पर अंतिम में नीचे एक क्षैतिज रेखा खींच दें।
- आंतरिक परीक्षक द्वारा उपलब्ध कराये गए उपस्थिति-पत्रक में परीक्षार्थी द्वारा यथा-स्तम्भ परीक्षा की तिथि अंकित करते हुए उत्तरपुस्तिका की क्रम संख्या लिखकर अपना हस्ताक्षर किया जाएगा। परीक्षार्थी की उपस्थित, अनुपस्थित एवं निष्कासन से संबंधित संगत गोले को नीले/काले पेन से परीक्षक द्वारा भरा जाएगा न कि परीक्षार्थी द्वारा।
- परीक्षार्थी अपनी उत्तरपुस्तिका को आन्तरिक परीक्षक के पास जमा किये बिना परीक्षा भवन न छोड़ें।
- परीक्षा केन्द्र में कैंलकुलेटर, मोबाइल फोन, डियर फोन, पेजर, ब्लूटूथ या इस प्रकार का कोई अन्य इलेक्ट्रॉनिक उपकरण ले जाना सख्त मना है।
- जाँच परीक्षा में गैर-उत्प्रेषित या जाँच परीक्षा में अनुपस्थित छात्र/छात्रा इंटरमीडिएट वार्षिक प्रायोगिक परीक्षा, 2024 में कदापि सम्मिलित नहीं हो सकते हैं।



बिहार विद्यालय परीक्षा समिति, पटना
BIHAR SCHOOL EXAMINATION BOARD, PATNA
इंटरमीडिएट वार्षिक परीक्षा, 2024
INTERMEDIATE ANNUAL EXAMINATION, 2024
प्रायोगिक परीक्षा का प्रवेश पत्र
Admit Card For Practical Examination

संकाय: वाणिज्य
FACULTY: COMMERCE

BSEB UNIQUE Id:- 2222110010838
कॉलेज/+2 स्कूल का नाम GAYA COLLEGE, GAYA
परीक्षार्थी का नाम RITIKA KUMARI
माता का नाम GAURI SINGH
पिता का नाम SUDHIR KUMAR SINGH
वैवाहिक स्थिति Unmarried
परीक्षार्थी का आधार नं० 234483845158 दिव्यांग कोटि NO
सूचीकरण संख्या/वर्ष R-210013376-22 परीक्षार्थी की कोटि REGULAR
रोल कोड 21001 रोल क्रमांक 24020046 लिंग FEMALE
परीक्षा केंद्र का नाम GAYA COLLEGE, GAYA



प्रायोगिक परीक्षा के विषय (निर्धारित परीक्षा कार्यक्रम सहित)

प्रायोगिक विषय	विषय कोड	विषय का नाम	परीक्षा की तारीख
वैकल्पिक विषय	218	ENTREPRENEURSHIP	10/01/2024 to 20/01/2024
अतिरिक्त विषय			

संजीव कुमार

महाविद्यालय / +2 विद्यालय प्रधान का हस्ताक्षर
एवं मुहर

परीक्षा नियंत्रक (उ०मा०)

परीक्षार्थी के लिए आवश्यक निर्देश

- BSEB Unique Id सत्र 2021 - 23 से सूचीकृत हुए परीक्षार्थियों को जारी किया गया है। सत्र 2021 - 23 के पूर्व सत्र के किसी परीक्षार्थी को BSEB Unique Id जारी नहीं किया गया है।
- प्रायोगिक परीक्षा दिनांक 10/01/2024 से 20/01/2024 तक संचालित होगी। केन्द्राधीक्षक दिनांक 10/01/2024 से 20/01/2024 तक की अवधि में परीक्षार्थियों की संख्या के अनुसार तिथि एवं पाली का निर्धारण करके प्रायोगिक परीक्षा केन्द्र पर आवंटित सभी परीक्षार्थियों के प्रायोगिक विषयों की परीक्षा आयोजित करेंगे।
- परीक्षार्थी अपने इस प्रवेश-पत्र में उल्लिखित प्रायोगिक परीक्षा केंद्र पर दिनांक 10-01-2024 को पूर्वाह्न 09:00 बजे अनिवार्य रूप से जाकर परीक्षा केन्द्र के परिसर की सूचना पट्ट से यह जानकारी प्राप्त कर लें कि उनके द्वारा चयनित विषय की प्रायोगिक परीक्षा किस तिथि एवं किस पाली में संचालित होगी, जिसमें उन्हें सम्मिलित होना अनिवार्य है।
- परीक्षार्थी के प्रत्येक प्रायोगिक विषय की परीक्षा के लिए 08 पृष्ठों की केवल एक ही उत्तरपुस्तिका मिलेगी। अतिरिक्त उत्तरपुस्तिका नहीं दी जाएगी। परीक्षार्थी उत्तरपुस्तिका लेते ही यह सुनिश्चित कर लें कि इसमें 8 पृष्ठ हैं एवं सही क्रम में हैं।
- उत्तरपुस्तिका प्राप्त होते ही परीक्षार्थी अपने प्रवेश-पत्र तथा उत्तरपुस्तिका पर मुद्रित विवरणों (Details) का मिलान कर यह अवश्य सुनिश्चित हो लें कि जो उत्तरपुस्तिका परीक्षक द्वारा उन्हें दी गई है, वह उन्हीं की है। भिन्न विवरणों की उत्तरपुस्तिका प्राप्त होने पर उसे तुरंत परीक्षक को वापस लौटा दिया जाए।
- उत्तरपुस्तिका प्राप्त होने पर परीक्षार्थी उनके आवरण पृष्ठ के पीछे अंकित "परीक्षार्थियों के लिए निर्देश" अवश्य पढ़ें एवं उसका अनुपालन करें।
- परीक्षार्थी अपनी उत्तरपुस्तिका के कवर पृष्ठ के ऊपरी बायें तथा दायें भागों में क्रमांक-(1) में अपने उत्तर देने का माध्यम अंकित करते हुए क्रमांक-(2) में अपना पूर्ण हस्ताक्षर अंकित करें। इसके अलावा अन्य मुद्रित विवरणों में किसी भी प्रकार से कोई छेड़-छाड़ नहीं करें।
- प्रायोगिक परीक्षा की उत्तरपुस्तिका के आवरण पृष्ठ के निचले बायें एवं दायें भागों को परीक्षार्थी द्वारा कदापि नहीं भरा जाएगा। अगर परीक्षार्थी इस भाग को भरते हैं, तो परीक्षार्थी का इस विषय में परीक्षाफल रद्द किया जा सकता है। ये दोनों भाग आंतरिक/बाह्य परीक्षकों को भरने के लिए दिया गया है।
- उत्तरपुस्तिका के पन्नों के दोनों पृष्ठों पर तथा प्रत्येक लाइन पर लिखें एवं पृष्ठों को नष्ट न करें।
- यदि रफ कार्य करने की आवश्यकता हो, तो परीक्षार्थी उत्तरपुस्तिका के अंतिम पृष्ठ पर रफ कार्य करके उसे काट दे/क्रॉस (x) कर दें।
- उत्तरपुस्तिका के आंतरिक पृष्ठों पर दाहिने हाशिए में लाइन खींचकर सादा स्थान छोड़ रखा गया है। शेष स्थान रूल्ड है। परीक्षार्थी दाहिने हाशिए के सादे स्थान में कुछ भी नहीं लिखेंगे, चूंकि यह भाग परीक्षक के उपयोग के लिए है।
- उत्तरपुस्तिका के पृष्ठों को मोड़ें- फाड़ें नहीं तथा बीच-बीच में व्यर्थ ही खाली न छोड़ें।
- प्रश्न-पत्र में दी हुई संख्या के अनुसार अपने उत्तरों की संख्या लिखें।
- व्हाइटनगर, ब्लेड तथा नाखून का इस्तेमाल करना सर्वथा वर्जित है, अन्यथा परीक्षाफल अमान्य कर दिया जाएगा।
- प्रश्नोत्तर के समाप्त होने पर अंतिम में नीचे एक क्षैतिज रेखा खींच दें।
- आंतरिक परीक्षक द्वारा उपलब्ध कराये गए उपस्थिति-पत्रक में परीक्षार्थी द्वारा यथा-स्तम्भ परीक्षा की तिथि अंकित करते हुए उत्तरपुस्तिका की क्रम संख्या लिखकर अपना हस्ताक्षर किया जाएगा। परीक्षार्थी की उपस्थित, अनुपस्थित एवं निष्कासन से संबंधित संगत गोले को नीले/काले पेन से परीक्षक द्वारा भरा जाएगा न कि परीक्षार्थी द्वारा।
- परीक्षार्थी अपनी उत्तरपुस्तिका को आन्तरिक परीक्षक के पास जमा किये बिना परीक्षा भवन न छोड़ें।
- परीक्षा केन्द्र में कैंलकुलेटर, मोबाइल फोन, डियर फोन, पेजर, ब्लूटूथ या इस प्रकार का कोई अन्य इलेक्ट्रॉनिक उपकरण ले जाना सख्त मना है।
- जाँच परीक्षा में गैर-उत्प्रेषित या जाँच परीक्षा में अनुपस्थित छात्र/छात्रा इंटरमीडिएट वार्षिक प्रायोगिक परीक्षा, 2024 में कदापि सम्मिलित नहीं हो सकते हैं।



बिहार विद्यालय परीक्षा समिति, पटना
BIHAR SCHOOL EXAMINATION BOARD, PATNA
इंटरमीडिएट वार्षिक परीक्षा, 2024
INTERMEDIATE ANNUAL EXAMINATION, 2024
प्रायोगिक परीक्षा का प्रवेश पत्र
Admit Card For Practical Examination

संकाय: वाणिज्य
FACULTY: COMMERCE

BSEB UNIQUE Id:- 2222110010812
कॉलेज/+2 स्कूल का नाम GAYA COLLEGE, GAYA
परीक्षार्थी का नाम REEYA KUMARI
माता का नाम SONI KUMARI
पिता का नाम DEEPAK PRASAD
वैवाहिक स्थिति Unmarried
परीक्षार्थी का आधार नं० 862718707496 दिव्यांग कोटि NO
सूचीकरण संख्या/वर्ष R-210013354-22 परीक्षार्थी की कोटि REGULAR
रोल कोड 21001 रोल क्रमांक 24020294 लिंग FEMALE
परीक्षा केंद्र का नाम GAYA COLLEGE, GAYA



प्रायोगिक परीक्षा के विषय (निर्धारित परीक्षा कार्यक्रम सहित)

प्रायोगिक विषय	विषय कोड	विषय का नाम	परीक्षा की तारीख
वैकल्पिक विषय	218	ENTREPRENEURSHIP	10/01/2024 to 20/01/2024
अतिरिक्त विषय			

संजीव कुमार

महाविद्यालय / +2 विद्यालय प्रधान का हस्ताक्षर
एवं मुहर

परीक्षा नियंत्रक (उ०मा०)

परीक्षार्थी के लिए आवश्यक निर्देश

- BSEB Unique Id सत्र 2021 - 23 से सूचीकृत हुए परीक्षार्थियों को जारी किया गया है। सत्र 2021 - 23 के पूर्व सत्र के किसी परीक्षार्थी को BSEB Unique Id जारी नहीं किया गया है।
- प्रायोगिक परीक्षा दिनांक 10/01/2024 से 20/01/2024 तक संचालित होगी। केन्द्राधीक्षक दिनांक 10/01/2024 से 20/01/2024 तक की अवधि में परीक्षार्थियों की संख्या के अनुसार तिथि एवं पाली का निर्धारण करके प्रायोगिक परीक्षा केन्द्र पर आवंटित सभी परीक्षार्थियों के प्रायोगिक विषयों की परीक्षा आयोजित करेंगे।
- परीक्षार्थी अपने इस प्रवेश-पत्र में उल्लिखित प्रायोगिक परीक्षा केंद्र पर दिनांक 10-01-2024 को पूर्वाह्न 09:00 बजे अनिवार्य रूप से जाकर परीक्षा केन्द्र के परिसर की सूचना पट्ट से यह जानकारी प्राप्त कर लें कि उनके द्वारा चयनित विषय की प्रायोगिक परीक्षा किस तिथि एवं किस पाली में संचालित होगी, जिसमें उन्हें सम्मिलित होना अनिवार्य है।
- परीक्षार्थी के प्रत्येक प्रायोगिक विषय की परीक्षा के लिए 08 पृष्ठों की केवल एक ही उत्तरपुस्तिका मिलेगी। अतिरिक्त उत्तरपुस्तिका नहीं दी जाएगी। परीक्षार्थी उत्तरपुस्तिका लेते ही यह सुनिश्चित कर लें कि इसमें 8 पृष्ठ हैं एवं सही क्रम में हैं।
- उत्तरपुस्तिका प्राप्त होते ही परीक्षार्थी अपने प्रवेश-पत्र तथा उत्तरपुस्तिका पर मुद्रित विवरणों (Details) का मिलान कर यह अवश्य सुनिश्चित हो लें कि जो उत्तरपुस्तिका परीक्षक द्वारा उन्हें दी गई है, वह उन्हीं की है। भिन्न विवरणों की उत्तरपुस्तिका प्राप्त होने पर उसे तुरंत परीक्षक को वापस लौटा दिया जाए।
- उत्तरपुस्तिका प्राप्त होने पर परीक्षार्थी उनके आवरण पृष्ठ के पीछे अंकित "परीक्षार्थियों के लिए निर्देश" अवश्य पढ़ें एवं उसका अनुपालन करें।
- परीक्षार्थी अपनी उत्तरपुस्तिका के कवर पृष्ठ के ऊपरी बायें तथा दायें भागों में क्रमांक-(1) में अपने उत्तर देने का माध्यम अंकित करते हुए क्रमांक-(2) में अपना पूर्ण हस्ताक्षर अंकित करें। इसके अलावा अन्य मुद्रित विवरणों में किसी भी प्रकार से कोई छेड़-छाड़ नहीं करें।
- प्रायोगिक परीक्षा की उत्तरपुस्तिका के आवरण पृष्ठ के निचले बायें एवं दायें भागों को परीक्षार्थी द्वारा कदापि नहीं भरा जाएगा। अगर परीक्षार्थी इस भाग को भरते हैं, तो परीक्षार्थी का इस विषय में परीक्षाफल रद्द किया जा सकता है। ये दोनों भाग आंतरिक/बाह्य परीक्षकों को भरने के लिए दिया गया है।
- उत्तरपुस्तिका के पन्नों के दोनों पृष्ठों पर तथा प्रत्येक लाइन पर लिखें एवं पृष्ठों को नष्ट न करें।
- यदि रफ कार्य करने की आवश्यकता हो, तो परीक्षार्थी उत्तरपुस्तिका के अंतिम पृष्ठ पर रफ कार्य करके उसे काट दे/क्रॉस (x) कर दें।
- उत्तरपुस्तिका के आंतरिक पृष्ठों पर दाहिने हाशिए में लाइन खींचकर सादा स्थान छोड़ रखा गया है। शेष स्थान रूल्ड है। परीक्षार्थी दाहिने हाशिए के सादे स्थान में कुछ भी नहीं लिखेंगे, चूंकि यह भाग परीक्षक के उपयोग के लिए है।
- उत्तरपुस्तिका के पृष्ठों को मोड़ें- फाड़ें नहीं तथा बीच-बीच में व्यर्थ ही खाली न छोड़ें।
- प्रश्न-पत्र में दी हुई संख्या के अनुसार अपने उत्तरों की संख्या लिखें।
- व्हाइटनगर, ब्लेड तथा नाखून का इस्तेमाल करना सर्वथा वर्जित है, अन्यथा परीक्षाफल अमान्य कर दिया जाएगा।
- प्रश्नोत्तर के समाप्त होने पर अंतिम में नीचे एक क्षैतिज रेखा खींच दें।
- आंतरिक परीक्षक द्वारा उपलब्ध कराये गए उपस्थिति-पत्रक में परीक्षार्थी द्वारा यथा-स्तम्भ परीक्षा की तिथि अंकित करते हुए उत्तरपुस्तिका की क्रम संख्या लिखकर अपना हस्ताक्षर किया जाएगा। परीक्षार्थी की उपस्थित, अनुपस्थित एवं निष्कासन से संबंधित संगत गोले को नीले/काले पेन से परीक्षक द्वारा भरा जाएगा न कि परीक्षार्थी द्वारा।
- परीक्षार्थी अपनी उत्तरपुस्तिका को आन्तरिक परीक्षक के पास जमा किये बिना परीक्षा भवन न छोड़ें।
- परीक्षा केन्द्र में कैंलकुलेटर, मोबाइल फोन, डियर फोन, पेजर, ब्लूटूथ या इस प्रकार का कोई अन्य इलेक्ट्रॉनिक उपकरण ले जाना सख्त मना है।
- जाँच परीक्षा में गैर-उत्प्रेषित या जाँच परीक्षा में अनुपस्थित छात्र/छात्रा इंटरमीडिएट वार्षिक प्रायोगिक परीक्षा, 2024 में कदापि सम्मिलित नहीं हो सकते हैं।



बिहार विद्यालय परीक्षा समिति, पटना
BIHAR SCHOOL EXAMINATION BOARD, PATNA
इंटरमीडिएट वार्षिक परीक्षा, 2024
INTERMEDIATE ANNUAL EXAMINATION, 2024
प्रायोगिक परीक्षा का प्रवेश पत्र
Admit Card For Practical Examination

संकाय: वाणिज्य
FACULTY: COMMERCE

BSEB UNIQUE Id:- 2222110010865
कॉलेज/+2 स्कूल का नाम GAYA COLLEGE, GAYA
परीक्षार्थी का नाम RIYA RAJ
माता का नाम KANCHAN KUMARI
पिता का नाम NAVNIL KUMAR
वैवाहिक स्थिति Unmarried
परीक्षार्थी का आधार नं० 429732494568 दिव्यांग कोटि NO
सूचीकरण संख्या/वर्ष R-210013384-22 परीक्षार्थी की कोटि REGULAR
रोल कोड 21001 रोल क्रमांक 24020067 लिंग FEMALE
परीक्षा केंद्र का नाम GAYA COLLEGE, GAYA



प्रायोगिक परीक्षा के विषय (निर्धारित परीक्षा कार्यक्रम सहित)

प्रायोगिक विषय	विषय कोड	विषय का नाम	परीक्षा की तारीख
वैकल्पिक विषय	218	ENTREPRENEURSHIP	10/01/2024 to 20/01/2024
अतिरिक्त विषय			

संजीव कुमार

महाविद्यालय / +2 विद्यालय प्रधान का हस्ताक्षर
एवं मुहर

परीक्षा नियंत्रक (30मा0)

परीक्षार्थी के लिए आवश्यक निर्देश

- BSEB Unique Id सत्र 2021 - 23 से सूचीकृत हुए परीक्षार्थियों को जारी किया गया है। सत्र 2021 - 23 के पूर्व सत्र के किसी परीक्षार्थी को BSEB Unique Id जारी नहीं किया गया है।
- प्रायोगिक परीक्षा दिनांक 10/01/2024 से 20/01/2024 तक संचालित होगी। केन्द्राधीक्षक दिनांक 10/01/2024 से 20/01/2024 तक की अवधि में परीक्षार्थियों की संख्या के अनुसार तिथि एवं पाली का निर्धारण करके प्रायोगिक परीक्षा केन्द्र पर आवंटित सभी परीक्षार्थियों के प्रायोगिक विषयों की परीक्षा आयोजित करेंगे।
- परीक्षार्थी अपने इस प्रवेश-पत्र में उल्लिखित प्रायोगिक परीक्षा केंद्र पर दिनांक 10-01-2024 को पूर्वाह्न 09:00 बजे अनिवार्य रूप से जाकर परीक्षा केन्द्र के परिसर की सूचना पट्ट से यह जानकारी प्राप्त कर लें कि उनके द्वारा चयनित विषय की प्रायोगिक परीक्षा किस तिथि एवं किस पाली में संचालित होगी, जिसमें उन्हें सम्मिलित होना अनिवार्य है।
- परीक्षार्थी के प्रत्येक प्रायोगिक विषय की परीक्षा के लिए 08 पृष्ठों की केवल एक ही उत्तरपुस्तिका मिलेगी। अतिरिक्त उत्तरपुस्तिका नहीं दी जाएगी। परीक्षार्थी उत्तरपुस्तिका लेते ही यह सुनिश्चित कर लें कि इसमें 8 पृष्ठ हैं एवं सही क्रम में हैं।
- उत्तरपुस्तिका प्राप्त होते ही परीक्षार्थी अपने प्रवेश-पत्र तथा उत्तरपुस्तिका पर मुद्रित विवरणों (Details) का मिलान कर यह अवश्य सुनिश्चित हो लें कि जो उत्तरपुस्तिका परीक्षक द्वारा उन्हें दी गई है, वह उन्हीं की है। भिन्न विवरणों की उत्तरपुस्तिका प्राप्त होने पर उसे तुरंत परीक्षक को वापस लौटा दिया जाए।
- उत्तरपुस्तिका प्राप्त होने पर परीक्षार्थी उनके आवरण पृष्ठ के पीछे अंकित "परीक्षार्थियों के लिए निर्देश" अवश्य पढ़ें एवं उसका अनुपालन करें।
- परीक्षार्थी अपनी उत्तरपुस्तिका के कवर पृष्ठ के ऊपरी बायें तथा दायें भागों में क्रमांक-(1) में अपने उत्तर देने का माध्यम अंकित करते हुए क्रमांक-(2) में अपना पूर्ण हस्ताक्षर अंकित करें। इसके अलावा अन्य मुद्रित विवरणों में किसी भी प्रकार से कोई छेड़-छाड़ नहीं करें।
- प्रायोगिक परीक्षा की उत्तरपुस्तिका के आवरण पृष्ठ के निचले बायें एवं दायें भागों को परीक्षार्थी द्वारा कदापि नहीं भरा जाएगा। अगर परीक्षार्थी इस भाग को भरते हैं, तो परीक्षार्थी का इस विषय में परीक्षाफल रद्द किया जा सकता है। ये दोनों भाग आंतरिक/बाह्य परीक्षकों को भरने के लिए दिया गया है।
- उत्तरपुस्तिका के पन्नों के दोनों पृष्ठों पर तथा प्रत्येक लाइन पर लिखें एवं पृष्ठों को नष्ट न करें।
- यदि रफ कार्य करने की आवश्यकता हो, तो परीक्षार्थी उत्तरपुस्तिका के अंतिम पृष्ठ पर रफ कार्य करके उसे काट दे/क्रॉस (x) कर दें।
- उत्तरपुस्तिका के आंतरिक पृष्ठों पर दाहिने हाशिए में लाइन खींचकर सादा स्थान छोड़ रखा गया है। शेष स्थान रून्ड है। परीक्षार्थी दाहिने हाशिए के सादे स्थान में कुछ भी नहीं लिखेंगे, चूंकि यह भाग परीक्षक के उपयोग के लिए है।
- उत्तरपुस्तिका के पृष्ठों को मोड़ें- फाड़ें नहीं तथा बीच-बीच में व्यर्थ ही खाली न छोड़ें।
- प्रश्न-पत्र में दी हुई संख्या के अनुसार अपने उत्तरों की संख्या लिखें।
- व्हाइटनगर, ब्लेड तथा नाखून का इस्तेमाल करना सर्वथा वर्जित है, अन्यथा परीक्षाफल अमान्य कर दिया जाएगा।
- प्रश्नोत्तर के समाप्त होने पर अंतिम में नीचे एक क्षैतिज रेखा खींच दें।
- आंतरिक परीक्षक द्वारा उपलब्ध कराये गए उपस्थिति-पत्रक में परीक्षार्थी द्वारा यथा-स्तम्भ परीक्षा की तिथि अंकित करते हुए उत्तरपुस्तिका की क्रम संख्या लिखकर अपना हस्ताक्षर किया जाएगा। परीक्षार्थी की उपस्थित, अनुपस्थित एवं निष्कासन से संबंधित संगत गोले को नीले/काले पेन से परीक्षक द्वारा भरा जाएगा न कि परीक्षार्थी द्वारा।
- परीक्षार्थी अपनी उत्तरपुस्तिका को आन्तरिक परीक्षक के पास जमा किये बिना परीक्षा भवन न छोड़ें।
- परीक्षा केन्द्र में कैलकुलेटर, मोबाइल फोन, इयर फोन, पेजर, ब्लूटूथ या इस प्रकार का कोई अन्य इलेक्ट्रॉनिक उपकरण ले जाना सख्त मना है।
- जाँच परीक्षा में गैर-उत्प्रेषित या जाँच परीक्षा में अनुपस्थित छात्र/छात्रा इंटरमीडिएट वार्षिक प्रायोगिक परीक्षा, 2024 में कदापि सम्मिलित नहीं हो सकते हैं।



बिहार विद्यालय परीक्षा समिति, पटना
BIHAR SCHOOL EXAMINATION BOARD, PATNA
इंटरमीडिएट वार्षिक परीक्षा, 2024
INTERMEDIATE ANNUAL EXAMINATION, 2024
प्रायोगिक परीक्षा का प्रवेश पत्र
Admit Card For Practical Examination

संकाय: वाणिज्य
FACULTY: COMMERCE

BSEB UNIQUE Id:- 2222110010857
कॉलेज/+2 स्कूल का नाम GAYA COLLEGE, GAYA
परीक्षार्थी का नाम RIYA KUMARI
माता का नाम ASHA DEVI
पिता का नाम RAJESH THAKUR
वैवाहिक स्थिति Unmarried
परीक्षार्थी का आधार नं० 258135708547 दिव्यांग कोटि NO
सूचीकरण संख्या/वर्ष R-210013382-22 परीक्षार्थी की कोटि REGULAR
रोल कोड 21001 रोल क्रमांक 24020026 लिंग FEMALE
परीक्षा केंद्र का नाम GAYA COLLEGE, GAYA



प्रायोगिक परीक्षा के विषय (निर्धारित परीक्षा कार्यक्रम सहित)

प्रायोगिक विषय	विषय कोड	विषय का नाम	परीक्षा की तारीख
वैकल्पिक विषय			10/01/2024 to 20/01/2024
अतिरिक्त विषय	218	Entrepreneurship	

संजय कुमार

महाविद्यालय / +2 विद्यालय प्रधान का हस्ताक्षर
एवं मुहर

परीक्षा नियंत्रक (उ०मा०)

परीक्षार्थी के लिए आवश्यक निर्देश

- BSEB Unique Id सत्र 2021 - 23 से सूचीकृत हुए परीक्षार्थियों को जारी किया गया है। सत्र 2021 - 23 के पूर्व सत्र के किसी परीक्षार्थी को BSEB Unique Id जारी नहीं किया गया है।
- प्रायोगिक परीक्षा दिनांक 10/01/2024 से 20/01/2024 तक संचालित होगी। केन्द्राधीक्षक दिनांक 10/01/2024 से 20/01/2024 तक की अवधि में परीक्षार्थियों की संख्या के अनुसार तिथि एवं पाली का निर्धारण करके प्रायोगिक परीक्षा केन्द्र पर आवंटित सभी परीक्षार्थियों के प्रायोगिक विषयों की परीक्षा आयोजित करेंगे।
- परीक्षार्थी अपने इस प्रवेश-पत्र में उल्लिखित प्रायोगिक परीक्षा केन्द्र पर दिनांक 10-01-2024 को पूर्वाह्न 09:00 बजे अनिवार्य रूप से जाकर परीक्षा केन्द्र के परिसर की सूचना पट्ट से यह जानकारी प्राप्त कर लें कि उनके द्वारा चयनित विषय की प्रायोगिक परीक्षा किस तिथि एवं किस पाली में संचालित होगी, जिसमें उन्हें सम्मिलित होना अनिवार्य है।
- परीक्षार्थी के प्रत्येक प्रायोगिक विषय की परीक्षा के लिए 08 पृष्ठों की केवल एक ही उत्तरपुस्तिका मिलेगी। अतिरिक्त उत्तरपुस्तिका नहीं दी जाएगी। परीक्षार्थी उत्तरपुस्तिका लेते ही यह सुनिश्चित कर लें कि इसमें 8 पृष्ठ हैं एवं सही क्रम में हैं।
- उत्तरपुस्तिका प्राप्त होते ही परीक्षार्थी अपने प्रवेश-पत्र तथा उत्तरपुस्तिका पर मुद्रित विवरणों (Details) का मिलान कर यह अवश्य सुनिश्चित हो लें कि जो उत्तरपुस्तिका परीक्षक द्वारा उन्हें दी गई है, वह उन्हीं की है। भिन्न विवरणों की उत्तरपुस्तिका प्राप्त होने पर उसे तुरंत परीक्षक को वापस लौटा दिया जाए।
- उत्तरपुस्तिका प्राप्त होने पर परीक्षार्थी उनके आवरण पृष्ठ के पीछे अंकित "परीक्षार्थियों के लिए निर्देश" अवश्य पढ़ें एवं उसका अनुपालन करें।
- परीक्षार्थी अपनी उत्तरपुस्तिका के कवर पृष्ठ के ऊपरी बायें तथा दायें भागों में क्रमांक-(1) में अपने उत्तर देने का माध्यम अंकित करते हुए क्रमांक-(2) में अपना पूर्ण हस्ताक्षर अंकित करें। इसके अलावा अन्य मुद्रित विवरणों में किसी भी प्रकार से कोई छेड़-छाड़ नहीं करें।
- प्रायोगिक परीक्षा की उत्तरपुस्तिका के आवरण पृष्ठ के निचले बायें एवं दायें भागों को परीक्षार्थी द्वारा कदापि नहीं भरा जाएगा। अगर परीक्षार्थी इस भाग को भरते हैं, तो परीक्षार्थी का इस विषय में परीक्षाफल रद्द किया जा सकता है। ये दोनों भाग आंतरिक/बाह्य परीक्षकों को भरने के लिए दिया गया है।
- उत्तरपुस्तिका के पन्नों के दोनों पृष्ठों पर तथा प्रत्येक लाइन पर लिखें एवं पृष्ठों को नष्ट न करें।
- यदि रफ कार्य करने की आवश्यकता हो, तो परीक्षार्थी उत्तरपुस्तिका के अंतिम पृष्ठ पर रफ कार्य करके उसे काट दे/क्रॉस (x) कर दें।
- उत्तरपुस्तिका के आंतरिक पृष्ठों पर दाहिने हाशिए में लाइन खींचकर सादा स्थान छोड़ रखा गया है। शेष स्थान रूल्ड है। परीक्षार्थी दाहिने हाशिए के सादे स्थान में कुछ भी नहीं लिखेंगे, चूंकि यह भाग परीक्षक के उपयोग के लिए है।
- उत्तरपुस्तिका के पृष्ठों को मोड़ें- फाड़ें नहीं तथा बीच-बीच में व्यर्थ ही खाली न छोड़ें।
- प्रश्न-पत्र में दी हुई संख्या के अनुसार अपने उत्तरों की संख्या लिखें।
- व्हाइटनगर, ब्लेड तथा नाखून का इस्तेमाल करना सर्वथा वर्जित है, अन्यथा परीक्षाफल अमान्य कर दिया जाएगा।
- प्रश्नोत्तर के समाप्त होने पर अंतिम में नीचे एक क्षैतिज रेखा खींच दें।
- आंतरिक परीक्षक द्वारा उपलब्ध कराये गए उपस्थिति-पत्रक में परीक्षार्थी द्वारा यथा-स्तम्भ परीक्षा की तिथि अंकित करते हुए उत्तरपुस्तिका की क्रम संख्या लिखकर अपना हस्ताक्षर किया जाएगा। परीक्षार्थी की उपस्थित, अनुपस्थित एवं निष्कासन से संबंधित संगत गोले को नीले/काले पेन से परीक्षक द्वारा भरा जाएगा न कि परीक्षार्थी द्वारा।
- परीक्षार्थी अपनी उत्तरपुस्तिका को आन्तरिक परीक्षक के पास जमा किये बिना परीक्षा भवन न छोड़ें।
- परीक्षा केन्द्र में कैंलकुलेटर, मोबाइल फोन, डियर फोन, पेजर, ब्लूटूथ या इस प्रकार का कोई अन्य इलेक्ट्रॉनिक उपकरण ले जाना सख्त मना है।
- जाँच परीक्षा में गैर-उत्प्रेषित या जाँच परीक्षा में अनुपस्थित छात्र/छात्रा इंटरमीडिएट वार्षिक प्रायोगिक परीक्षा, 2024 में कदापि सम्मिलित नहीं हो सकते हैं।



बिहार विद्यालय परीक्षा समिति, पटना
BIHAR SCHOOL EXAMINATION BOARD, PATNA
इंटरमीडिएट वार्षिक परीक्षा, 2024
INTERMEDIATE ANNUAL EXAMINATION, 2024
प्रायोगिक परीक्षा का प्रवेश पत्र
Admit Card For Practical Examination

संकाय: वाणिज्य
FACULTY: COMMERCE

BSEB UNIQUE Id:- 2222110010876
कॉलेज/+2 स्कूल का नाम GAYA COLLEGE, GAYA
परीक्षार्थी का नाम ROSHNI KUMARI
माता का नाम MANJU DEVI
पिता का नाम ANUJ RAY
वैवाहिक स्थिति Unmarried
परीक्षार्थी का आधार नं० 765735602610 दिव्यांग कोटि NO
सूचीकरण संख्या/वर्ष R-210013397-22 परीक्षार्थी की कोटि REGULAR
रोल कोड 21001 रोल क्रमांक 24020104 लिंग FEMALE
परीक्षा केंद्र का नाम GAYA COLLEGE, GAYA



Roshni Kumari

प्रायोगिक परीक्षा के विषय (निर्धारित परीक्षा कार्यक्रम सहित)

प्रायोगिक विषय	विषय कोड	विषय का नाम	परीक्षा की तारीख
वैकल्पिक विषय	218	ENTREPRENEURSHIP	10/01/2024 to 20/01/2024
अतिरिक्त विषय			

संजीव कुमार

महाविद्यालय / +2 विद्यालय प्रधान का हस्ताक्षर
एवं मुहर

परीक्षा नियंत्रक (उ०मा०)

परीक्षार्थी के लिए आवश्यक निर्देश

- BSEB Unique Id सत्र 2021 - 23 से सूचीकृत हुए परीक्षार्थियों को जारी किया गया है। सत्र 2021 - 23 के पूर्व सत्र के किसी परीक्षार्थी को BSEB Unique Id जारी नहीं किया गया है।
- प्रायोगिक परीक्षा दिनांक 10/01/2024 से 20/01/2024 तक संचालित होगी। केन्द्राधीक्षक दिनांक 10/01/2024 से 20/01/2024 तक की अवधि में परीक्षार्थियों की संख्या के अनुसार तिथि एवं पाली का निर्धारण करके प्रायोगिक परीक्षा केन्द्र पर आवंटित सभी परीक्षार्थियों के प्रायोगिक विषयों की परीक्षा आयोजित करेंगे।
- परीक्षार्थी अपने इस प्रवेश-पत्र में उल्लिखित प्रायोगिक परीक्षा केंद्र पर दिनांक 10-01-2024 को पूर्वाह्न 09:00 बजे अनिवार्य रूप से जाकर परीक्षा केन्द्र के परिसर की सूचना पट्ट से यह जानकारी प्राप्त कर लें कि उनके द्वारा चयनित विषय की प्रायोगिक परीक्षा किस तिथि एवं किस पाली में संचालित होगी, जिसमें उन्हें सम्मिलित होना अनिवार्य है।
- परीक्षार्थी के प्रत्येक प्रायोगिक विषय की परीक्षा के लिए 08 पृष्ठों की केवल एक ही उत्तरपुस्तिका मिलेगी। अतिरिक्त उत्तरपुस्तिका नहीं दी जाएगी। परीक्षार्थी उत्तरपुस्तिका लेते ही यह सुनिश्चित कर लें कि इसमें 8 पृष्ठ हैं एवं सही क्रम में हैं।
- उत्तरपुस्तिका प्राप्त होते ही परीक्षार्थी अपने प्रवेश-पत्र तथा उत्तरपुस्तिका पर मुद्रित विवरणों (Details) का मिलान कर यह अवश्य सुनिश्चित हो लें कि जो उत्तरपुस्तिका परीक्षक द्वारा उन्हें दी गई है, वह उन्हीं की है। भिन्न विवरणों की उत्तरपुस्तिका प्राप्त होने पर उसे तुरंत परीक्षक को वापस लौटा दिया जाए।
- उत्तरपुस्तिका प्राप्त होने पर परीक्षार्थी उनके आवरण पृष्ठ के पीछे अंकित "परीक्षार्थियों के लिए निर्देश" अवश्य पढ़ें एवं उसका अनुपालन करें।
- परीक्षार्थी अपनी उत्तरपुस्तिका के कवर पृष्ठ के ऊपरी बायें तथा दायें भागों में क्रमांक-(1) में अपने उत्तर देने का माध्यम अंकित करते हुए क्रमांक-(2) में अपना पूर्ण हस्ताक्षर अंकित करें। इसके अलावा अन्य मुद्रित विवरणों में किसी भी प्रकार से कोई छेड़-छाड़ नहीं करें।
- प्रायोगिक परीक्षा की उत्तरपुस्तिका के आवरण पृष्ठ के निचले बायें एवं दायें भागों को परीक्षार्थी द्वारा कदापि नहीं भरा जाएगा। अगर परीक्षार्थी इस भाग को भरते हैं, तो परीक्षार्थी का इस विषय में परीक्षाफल रद्द किया जा सकता है। ये दोनों भाग आंतरिक/बाह्य परीक्षकों को भरने के लिए दिया गया है।
- उत्तरपुस्तिका के पन्नों के दोनों पृष्ठों पर तथा प्रत्येक लाइन पर लिखें एवं पृष्ठों को नष्ट न करें।
- यदि रफ कार्य करने की आवश्यकता हो, तो परीक्षार्थी उत्तरपुस्तिका के अंतिम पृष्ठ पर रफ कार्य करके उसे काट दे/क्रॉस (x) कर दें।
- उत्तरपुस्तिका के आंतरिक पृष्ठों पर दाहिने हाशिए में लाइन खींचकर सादा स्थान छोड़ रखा गया है। शेष स्थान रूल्ड है। परीक्षार्थी दाहिने हाशिए के सादे स्थान में कुछ भी नहीं लिखेंगे, चूंकि यह भाग परीक्षक के उपयोग के लिए है।
- उत्तरपुस्तिका के पृष्ठों को मोड़ें- फाड़ें नहीं तथा बीच-बीच में व्यर्थ ही खाली न छोड़ें।
- प्रश्न-पत्र में दी हुई संख्या के अनुसार अपने उत्तरों की संख्या लिखें।
- व्हाइटनगर, ब्लेड तथा नाखून का इस्तेमाल करना सर्वथा वर्जित है, अन्यथा परीक्षाफल अमान्य कर दिया जाएगा।
- प्रश्नोत्तर के समाप्त होने पर अंतिम में नीचे एक क्षैतिज रेखा खींच दें।
- आंतरिक परीक्षक द्वारा उपलब्ध कराये गए उपस्थिति-पत्रक में परीक्षार्थी द्वारा यथा-स्तम्भ परीक्षा की तिथि अंकित करते हुए उत्तरपुस्तिका की क्रम संख्या लिखकर अपना हस्ताक्षर किया जाएगा। परीक्षार्थी की उपस्थित, अनुपस्थित एवं निष्कासन से संबंधित संगत गोले को नीले/काले पेन से परीक्षक द्वारा भरा जाएगा न कि परीक्षार्थी द्वारा।
- परीक्षार्थी अपनी उत्तरपुस्तिका को आन्तरिक परीक्षक के पास जमा किये बिना परीक्षा भवन न छोड़ें।
- परीक्षा केन्द्र में कैलकुलेटर, मोबाइल फोन, डियर फोन, पेजर, ब्लूटूथ या इस प्रकार का कोई अन्य इलेक्ट्रॉनिक उपकरण ले जाना सख्त मना है।
- जाँच परीक्षा में गैर-उत्प्रेषित या जाँच परीक्षा में अनुपस्थित छात्र/छात्रा इंटरमीडिएट वार्षिक प्रायोगिक परीक्षा, 2024 में कदापि सम्मिलित नहीं हो सकते हैं।



बिहार विद्यालय परीक्षा समिति, पटना
BIHAR SCHOOL EXAMINATION BOARD, PATNA
इंटरमीडिएट वार्षिक परीक्षा, 2024
INTERMEDIATE ANNUAL EXAMINATION, 2024
प्रायोगिक परीक्षा का प्रवेश पत्र
Admit Card For Practical Examination

संकाय: वाणिज्य
FACULTY: COMMERCE

BSEB UNIQUE Id:- 2221110012967
कॉलेज/+2 स्कूल का नाम GAYA COLLEGE, GAYA
परीक्षार्थी का नाम RUPESH KUMAR VERMA
माता का नाम URMILA DEVI
पिता का नाम KISHORI PRASAD
वैवाहिक स्थिति Unmarried
परीक्षार्थी का आधार नं० 980814475440 दिव्यांग कोटि NO
सूचीकरण संख्या/वर्ष R-210013402-22 परीक्षार्थी की कोटि REGULAR
रोल कोड 21001 रोल क्रमांक 24020767 लिंग MALE
परीक्षा केंद्र का नाम GAYA COLLEGE, GAYA



प्रायोगिक परीक्षा के विषय (निर्धारित परीक्षा कार्यक्रम सहित)

प्रायोगिक विषय	विषय कोड	विषय का नाम	परीक्षा की तारीख
वैकल्पिक विषय			10/01/2024 to 20/01/2024
अतिरिक्त विषय	218	Entrepreneurship	

संजीव कुमार

महाविद्यालय / +2 विद्यालय प्रधान का हस्ताक्षर
एवं मुहर

परीक्षा नियंत्रक (उ०मा०)

परीक्षार्थी के लिए आवश्यक निर्देश


- BSEB Unique Id सत्र 2021 - 23 से सूचीकृत हुए परीक्षार्थियों को जारी किया गया है। सत्र 2021 - 23 के पूर्व सत्र के किसी परीक्षार्थी को BSEB Unique Id जारी नहीं किया गया है।
- प्रायोगिक परीक्षा दिनांक 10/01/2024 से 20/01/2024 तक संचालित होगी। केन्द्राधीक्षक दिनांक 10/01/2024 से 20/01/2024 तक की अवधि में परीक्षार्थियों की संख्या के अनुसार तिथि एवं पाली का निर्धारण करके प्रायोगिक परीक्षा केन्द्र पर आवंटित सभी परीक्षार्थियों के प्रायोगिक विषयों की परीक्षा आयोजित करेंगे।
- परीक्षार्थी अपने इस प्रवेश-पत्र में उल्लिखित प्रायोगिक परीक्षा केन्द्र पर दिनांक 10-01-2024 को पूर्वाह्न 09:00 बजे अनिवार्य रूप से जाकर परीक्षा केन्द्र के परिसर की सूचना पट्ट से यह जानकारी प्राप्त कर लें कि उनके द्वारा चयनित विषय की प्रायोगिक परीक्षा किस तिथि एवं किस पाली में संचालित होगी, जिसमें उन्हें सम्मिलित होना अनिवार्य है।
- परीक्षार्थी के प्रत्येक प्रायोगिक विषय की परीक्षा के लिए 08 पृष्ठों की केवल एक ही उत्तरपुस्तिका मिलेगी। अतिरिक्त उत्तरपुस्तिका नहीं दी जाएगी। परीक्षार्थी उत्तरपुस्तिका लेते ही यह सुनिश्चित कर लें कि इसमें 8 पृष्ठ हैं एवं सही क्रम में हैं।
- उत्तरपुस्तिका प्राप्त होते ही परीक्षार्थी अपने प्रवेश-पत्र तथा उत्तरपुस्तिका पर मुद्रित विवरणों (Details) का मिलान कर यह अवश्य सुनिश्चित हो लें कि जो उत्तरपुस्तिका परीक्षक द्वारा उन्हें दी गई है, वह उन्हीं की है। भिन्न विवरणों की उत्तरपुस्तिका प्राप्त होने पर उसे तुरंत परीक्षक को वापस लौटा दिया जाए।
- उत्तरपुस्तिका प्राप्त होने पर परीक्षार्थी उनके आवरण पृष्ठ के पीछे अंकित "परीक्षार्थियों के लिए निर्देश" अवश्य पढ़ें एवं उसका अनुपालन करें।
- परीक्षार्थी अपनी उत्तरपुस्तिका के कवर पृष्ठ के ऊपरी बायें तथा दायें भागों में क्रमांक-(1) में अपने उत्तर देने का माध्यम अंकित करते हुए क्रमांक-(2) में अपना पूर्ण हस्ताक्षर अंकित करें। इसके अलावा अन्य मुद्रित विवरणों में किसी भी प्रकार से कोई छेड़-छाड़ नहीं करें।
- प्रायोगिक परीक्षा की उत्तरपुस्तिका के आवरण पृष्ठ के निचले बायें एवं दायें भागों को परीक्षार्थी द्वारा कदापि नहीं भरा जाएगा। अगर परीक्षार्थी इस भाग को भरते हैं, तो परीक्षार्थी का इस विषय में परीक्षाफल रद्द किया जा सकता है। ये दोनों भाग आंतरिक/बाह्य परीक्षकों को भरने के लिए दिया गया है।
- उत्तरपुस्तिका के पन्नों के दोनों पृष्ठों पर तथा प्रत्येक लाइन पर लिखें एवं पृष्ठों को नष्ट न करें।
- यदि रफ कार्य करने की आवश्यकता हो, तो परीक्षार्थी उत्तरपुस्तिका के अंतिम पृष्ठ पर रफ कार्य करके उसे काट दे/क्रॉस (x) कर दें।
- उत्तरपुस्तिका के आंतरिक पृष्ठों पर दाहिने हाशिए में लाइन खींचकर सादा स्थान छोड़ रखा गया है। शेष स्थान रूल्ड है। परीक्षार्थी दाहिने हाशिए के सादे स्थान में कुछ भी नहीं लिखेंगे, चूंकि यह भाग परीक्षक के उपयोग के लिए है।
- उत्तरपुस्तिका के पृष्ठों को मोड़ें- फाड़ें नहीं तथा बीच-बीच में व्यर्थ ही खाली न छोड़ें।
- प्रश्न-पत्र में दी हुई संख्या के अनुसार अपने उत्तरों की संख्या लिखें।
- व्हाइटनगर, ब्लेड तथा नाखून का इस्तेमाल करना सर्वथा वर्जित है, अन्यथा परीक्षाफल अमान्य कर दिया जाएगा।
- प्रश्नोत्तर के समाप्त होने पर अंतिम में नीचे एक क्षैतिज रेखा खींच दें।
- आंतरिक परीक्षक द्वारा उपलब्ध कराये गए उपस्थिति-पत्रक में परीक्षार्थी द्वारा यथा-स्तम्भ परीक्षा की तिथि अंकित करते हुए उत्तरपुस्तिका की क्रम संख्या लिखकर अपना हस्ताक्षर किया जाएगा। परीक्षार्थी की उपस्थित, अनुपस्थित एवं निष्कासन से संबंधित संगत गोले को नीले/काले पेन से परीक्षक द्वारा भरा जाएगा न कि परीक्षार्थी द्वारा।
- परीक्षार्थी अपनी उत्तरपुस्तिका को आन्तरिक परीक्षक के पास जमा किये बिना परीक्षा भवन न छोड़ें।
- परीक्षा केन्द्र में कैंलकुलेटर, मोबाइल फोन, डियर फोन, पेजर, ब्लूटूथ या इस प्रकार का कोई अन्य इलेक्ट्रॉनिक उपकरण ले जाना सख्त मना है।
- जाँच परीक्षा में गैर-उत्प्रेषित या जाँच परीक्षा में अनुपस्थित छात्र/छात्रा इंटरमीडिएट वार्षिक प्रायोगिक परीक्षा, 2024 में कदापि सम्मिलित नहीं हो सकते हैं।



बिहार विद्यालय परीक्षा समिति, पटना
BIHAR SCHOOL EXAMINATION BOARD, PATNA
इंटरमीडिएट वार्षिक परीक्षा, 2024
INTERMEDIATE ANNUAL EXAMINATION, 2024
प्रायोगिक परीक्षा का प्रवेश पत्र
Admit Card For Practical Examination

संकाय: वाणिज्य
FACULTY: COMMERCE

BSEB UNIQUE Id:- 2221110012945
कॉलेज/+2 स्कूल का नाम GAYA COLLEGE, GAYA
परीक्षार्थी का नाम ROHIT RAJ
माता का नाम REKHA DEVI
पिता का नाम SURENDRA KUMAR
वैवाहिक स्थिति Unmarried
परीक्षार्थी का आधार नं० 502309758564 दिव्यांग कोटि NO
सूचीकरण संख्या/वर्ष R-210013396-22 परीक्षार्थी की कोटि REGULAR
रौल कोड 21001 रौल क्रमांक 24020610 लिंग MALE
परीक्षा केंद्र का नाम GAYA COLLEGE, GAYA



प्रायोगिक परीक्षा के विषय (निर्धारित परीक्षा कार्यक्रम सहित)

प्रायोगिक विषय	विषय कोड	विषय का नाम	परीक्षा की तारीख
वैकल्पिक विषय	218	ENTREPRENEURSHIP	10/01/2024 to 20/01/2024
अतिरिक्त विषय			

संजीव कुमार

महाविद्यालय / +2 विद्यालय प्रधान का हस्ताक्षर
एवं मुहर

परीक्षा नियंत्रक (उ०मा०)

परीक्षार्थी के लिए आवश्यक निर्देश

- BSEB Unique Id सत्र 2021 - 23 से सूचीकृत हुए परीक्षार्थियों को जारी किया गया है। सत्र 2021 - 23 के पूर्व सत्र के किसी परीक्षार्थी को BSEB Unique Id जारी नहीं किया गया है।
- प्रायोगिक परीक्षा दिनांक 10/01/2024 से 20/01/2024 तक संचालित होगी। केन्द्राधीक्षक दिनांक 10/01/2024 से 20/01/2024 तक की अवधि में परीक्षार्थियों की संख्या के अनुसार तिथि एवं पाली का निर्धारण करके प्रायोगिक परीक्षा केन्द्र पर आवंटित सभी परीक्षार्थियों के प्रायोगिक विषयों की परीक्षा आयोजित करेंगे।
- परीक्षार्थी अपने इस प्रवेश-पत्र में उल्लिखित प्रायोगिक परीक्षा केंद्र पर दिनांक 10-01-2024 को पूर्वाह्न 09:00 बजे अनिवार्य रूप से जाकर परीक्षा केन्द्र के परिसर की सूचना पट्ट से यह जानकारी प्राप्त कर लें कि उनके द्वारा चयनित विषय की प्रायोगिक परीक्षा किस तिथि एवं किस पाली में संचालित होगी, जिसमें उन्हें सम्मिलित होना अनिवार्य है।
- परीक्षार्थी के प्रत्येक प्रायोगिक विषय की परीक्षा के लिए 08 पृष्ठों की केवल एक ही उत्तरपुस्तिका मिलेगी। अतिरिक्त उत्तरपुस्तिका नहीं दी जाएगी। परीक्षार्थी उत्तरपुस्तिका लेते ही यह सुनिश्चित कर लें कि इसमें 8 पृष्ठ हैं एवं सही क्रम में हैं।
- उत्तरपुस्तिका प्राप्त होते ही परीक्षार्थी अपने प्रवेश-पत्र तथा उत्तरपुस्तिका पर मुद्रित विवरणों (Details) का मिलान कर यह अवश्य सुनिश्चित हो लें कि जो उत्तरपुस्तिका परीक्षक द्वारा उन्हें दी गई है, वह उन्हीं की है। भिन्न विवरणों की उत्तरपुस्तिका प्राप्त होने पर उसे तुरंत परीक्षक को वापस लौटा दिया जाए।
- उत्तरपुस्तिका प्राप्त होने पर परीक्षार्थी उनके आवरण पृष्ठ के पीछे अंकित "परीक्षार्थियों के लिए निर्देश" अवश्य पढ़ें एवं उसका अनुपालन करें।
- परीक्षार्थी अपनी उत्तरपुस्तिका के कवर पृष्ठ के ऊपरी बायें तथा दायें भागों में क्रमांक-(1) में अपने उत्तर देने का माध्यम अंकित करते हुए क्रमांक-(2) में अपना पूर्ण हस्ताक्षर अंकित करें। इसके अलावा अन्य मुद्रित विवरणों में किसी भी प्रकार से कोई छेड़-छाड़ नहीं करें।
- प्रायोगिक परीक्षा की उत्तरपुस्तिका के आवरण पृष्ठ के निचले बायें एवं दायें भागों को परीक्षार्थी द्वारा कदापि नहीं भरा जाएगा। अगर परीक्षार्थी इस भाग को भरते हैं, तो परीक्षार्थी का इस विषय में परीक्षाफल रद्द किया जा सकता है। ये दोनों भाग आंतरिक/बाह्य परीक्षकों को भरने के लिए दिया गया है।
- उत्तरपुस्तिका के पन्नों के दोनों पृष्ठों पर तथा प्रत्येक लाइन पर लिखें एवं पृष्ठों को नष्ट न करें।
- यदि रफ कार्य करने की आवश्यकता हो, तो परीक्षार्थी उत्तरपुस्तिका के अंतिम पृष्ठ पर रफ कार्य करके उसे काट दे/क्रॉस (x) कर दें।
- उत्तरपुस्तिका के आंतरिक पृष्ठों पर दाहिने हाशिए में लाइन खींचकर सादा स्थान छोड़ रखा गया है। शेष स्थान रूल्ड है। परीक्षार्थी दाहिने हाशिए के सादे स्थान में कुछ भी नहीं लिखेंगे, चूंकि यह भाग परीक्षक के उपयोग के लिए है।
- उत्तरपुस्तिका के पृष्ठों को मोड़ें- फाड़ें नहीं तथा बीच-बीच में व्यर्थ ही खाली न छोड़ें।
- प्रश्न-पत्र में दी हुई संख्या के अनुसार अपने उत्तरों की संख्या लिखें।
- व्हाइटनगर, ब्लेड तथा नाखून का इस्तेमाल करना सर्वथा वर्जित है, अन्यथा परीक्षाफल अमान्य कर दिया जाएगा।
- प्रश्नोत्तर के समाप्त होने पर अंतिम में नीचे एक क्षैतिज रेखा खींच दें।
- आंतरिक परीक्षक द्वारा उपलब्ध कराये गए उपस्थिति-पत्रक में परीक्षार्थी द्वारा यथा-स्तम्भ परीक्षा की तिथि अंकित करते हुए उत्तरपुस्तिका की क्रम संख्या लिखकर अपना हस्ताक्षर किया जाएगा। परीक्षार्थी की उपस्थित, अनुपस्थित एवं निष्कासन से संबंधित संगत गोले को नीले/काले पेन से परीक्षक द्वारा भरा जाएगा न कि परीक्षार्थी द्वारा।
- परीक्षार्थी अपनी उत्तरपुस्तिका को आन्तरिक परीक्षक के पास जमा किये बिना परीक्षा भवन न छोड़ें।
- परीक्षा केन्द्र में कैंलकुलेटर, मोबाइल फोन, डायर फोन, पेजर, ब्लूटूथ या इस प्रकार का कोई अन्य इलेक्ट्रॉनिक उपकरण ले जाना सख्त मना है।
- जाँच परीक्षा में गैर-उत्प्रेषित या जाँच परीक्षा में अनुपस्थित छात्र/छात्रा इंटरमीडिएट वार्षिक प्रायोगिक परीक्षा, 2024 में कदापि सम्मिलित नहीं हो सकते हैं।



बिहार विद्यालय परीक्षा समिति, पटना
BIHAR SCHOOL EXAMINATION BOARD, PATNA
इंटरमीडिएट वार्षिक परीक्षा, 2024
INTERMEDIATE ANNUAL EXAMINATION, 2024
प्रायोगिक परीक्षा का प्रवेश पत्र
Admit Card For Practical Examination

संकाय: वाणिज्य
FACULTY: COMMERCE

BSEB UNIQUE Id:- 2221110012992
कॉलेज/+2 स्कूल का नाम GAYA COLLEGE, GAYA
परीक्षार्थी का नाम SACHIN KUMAR
माता का नाम USHA DEVI
पिता का नाम SATISH KUMAR
वैवाहिक स्थिति Unmarried
परीक्षार्थी का आधार नं० 595322505046 दिव्यांग कोटि NO
सूचीकरण संख्या/वर्ष R-210013405-22 परीक्षार्थी की कोटि REGULAR
रोल कोड 21001 रोल क्रमांक 24020774 लिंग MALE
परीक्षा केंद्र का नाम GAYA COLLEGE, GAYA



प्रायोगिक परीक्षा के विषय (निर्धारित परीक्षा कार्यक्रम सहित)

प्रायोगिक विषय	विषय कोड	विषय का नाम	परीक्षा की तारीख
वैकल्पिक विषय			10/01/2024 to 20/01/2024
अतिरिक्त विषय	218	Entrepreneurship	

संजय कुमार

महाविद्यालय / +2 विद्यालय प्रधान का हस्ताक्षर
एवं मुहर

परीक्षा नियंत्रक (उ०मा०)

परीक्षार्थी के लिए आवश्यक निर्देश

- BSEB Unique Id सत्र 2021 - 23 से सूचीकृत हुए परीक्षार्थियों को जारी किया गया है। सत्र 2021 - 23 के पूर्व सत्र के किसी परीक्षार्थी को BSEB Unique Id जारी नहीं किया गया है।
- प्रायोगिक परीक्षा दिनांक 10/01/2024 से 20/01/2024 तक संचालित होगी। केन्द्राधीक्षक दिनांक 10/01/2024 से 20/01/2024 तक की अवधि में परीक्षार्थियों की संख्या के अनुसार तिथि एवं पाली का निर्धारण करके प्रायोगिक परीक्षा केन्द्र पर आवंटित सभी परीक्षार्थियों के प्रायोगिक विषयों की परीक्षा आयोजित करेंगे।
- परीक्षार्थी अपने इस प्रवेश-पत्र में उल्लिखित प्रायोगिक परीक्षा केन्द्र पर दिनांक 10-01-2024 को पूर्वाह्न 09:00 बजे अनिवार्य रूप से जाकर परीक्षा केन्द्र के परिसर की सूचना पट्ट से यह जानकारी प्राप्त कर लें कि उनके द्वारा चयनित विषय की प्रायोगिक परीक्षा किस तिथि एवं किस पाली में संचालित होगी, जिसमें उन्हें सम्मिलित होना अनिवार्य है।
- परीक्षार्थी के प्रत्येक प्रायोगिक विषय की परीक्षा के लिए 08 पृष्ठों की केवल एक ही उत्तरपुस्तिका मिलेगी। अतिरिक्त उत्तरपुस्तिका नहीं दी जाएगी। परीक्षार्थी उत्तरपुस्तिका लेते ही यह सुनिश्चित कर लें कि इसमें 8 पृष्ठ हैं एवं सही क्रम में है।
- उत्तरपुस्तिका प्राप्त होते ही परीक्षार्थी अपने प्रवेश-पत्र तथा उत्तरपुस्तिका पर मुद्रित विवरणों (Details) का मिलान कर यह अवश्य सुनिश्चित हो लें कि जो उत्तरपुस्तिका परीक्षक द्वारा उन्हें दी गई है, वह उन्हीं की है। भिन्न विवरणों की उत्तरपुस्तिका प्राप्त होने पर उसे तुरंत परीक्षक को वापस लौटा दिया जाए।
- उत्तरपुस्तिका प्राप्त होने पर परीक्षार्थी उनके आवरण पृष्ठ के पीछे अंकित "परीक्षार्थियों के लिए निर्देश" अवश्य पढ़ें एवं उसका अनुपालन करें।
- परीक्षार्थी अपनी उत्तरपुस्तिका के कवर पृष्ठ के ऊपरी बायें तथा दायें भागों में क्रमांक-(1) में अपने उत्तर देने का माध्यम अंकित करते हुए क्रमांक-(2) में अपना पूर्ण हस्ताक्षर अंकित करें। इसके अलावा अन्य मुद्रित विवरणों में किसी भी प्रकार से कोई छेड़-छाड़ नहीं करें।
- प्रायोगिक परीक्षा की उत्तरपुस्तिका के आवरण पृष्ठ के निचले बायें एवं दायें भागों को परीक्षार्थी द्वारा कदापि नहीं भरा जाएगा। अगर परीक्षार्थी इस भाग को भरते हैं, तो परीक्षार्थी का इस विषय में परीक्षाफल रद्द किया जा सकता है। ये दोनों भाग आंतरिक/बाह्य परीक्षकों को भरने के लिए दिया गया है।
- उत्तरपुस्तिका के पन्नों के दोनों पृष्ठों पर तथा प्रत्येक लाइन पर लिखें एवं पृष्ठों को नष्ट न करें।
- यदि रफ कार्य करने की आवश्यकता हो, तो परीक्षार्थी उत्तरपुस्तिका के अंतिम पृष्ठ पर रफ कार्य करके उसे काट दे/क्रॉस (x) कर दें।
- उत्तरपुस्तिका के आंतरिक पृष्ठों पर दाहिने हाशिए में लाइन खींचकर सादा स्थान छोड़ रखा गया है। शेष स्थान रूल्ड है। परीक्षार्थी दाहिने हाशिए के सादे स्थान में कुछ भी नहीं लिखेंगे, चूंकि यह भाग परीक्षक के उपयोग के लिए है।
- उत्तरपुस्तिका के पृष्ठों को मोड़ें- फाड़ें नहीं तथा बीच-बीच में व्यर्थ ही खाली न छोड़ें।
- प्रश्न-पत्र में दी हुई संख्या के अनुसार अपने उत्तरों की संख्या लिखें।
- व्हाइटनगर, ब्लेड तथा नाखून का इस्तेमाल करना सर्वथा वर्जित है, अन्यथा परीक्षाफल अमान्य कर दिया जाएगा।
- प्रश्नोत्तर के समाप्त होने पर अंतिम में नीचे एक क्षैतिज रेखा खींच दें।
- आंतरिक परीक्षक द्वारा उपलब्ध कराये गए उपस्थिति-पत्रक में परीक्षार्थी द्वारा यथा-स्तम्भ परीक्षा की तिथि अंकित करते हुए उत्तरपुस्तिका की क्रम संख्या लिखकर अपना हस्ताक्षर किया जाएगा। परीक्षार्थी की उपस्थित, अनुपस्थित एवं निष्कासन से संबंधित संगत गोले को नीले/काले पेन से परीक्षक द्वारा भरा जाएगा न कि परीक्षार्थी द्वारा।
- परीक्षार्थी अपनी उत्तरपुस्तिका को आन्तरिक परीक्षक के पास जमा किये बिना परीक्षा भवन न छोड़ें।
- परीक्षा केन्द्र में कैंलकुलेटर, मोबाइल फोन, डायर फोन, पेजर, ब्लूटूथ या इस प्रकार का कोई अन्य इलेक्ट्रॉनिक उपकरण ले जाना सख्त मना है।
- जाँच परीक्षा में गैर-उत्प्रेषित या जाँच परीक्षा में अनुपस्थित छात्र/छात्रा इंटरमीडिएट वार्षिक प्रायोगिक परीक्षा, 2024 में कदापि सम्मिलित नहीं हो सकते हैं।



बिहार विद्यालय परीक्षा समिति, पटना
BIHAR SCHOOL EXAMINATION BOARD, PATNA
इंटरमीडिएट वार्षिक परीक्षा, 2024
INTERMEDIATE ANNUAL EXAMINATION, 2024
प्रायोगिक परीक्षा का प्रवेश पत्र
Admit Card For Practical Examination

संकाय: वाणिज्य
FACULTY: COMMERCE

BSEB UNIQUE Id:- 2221110012905
कॉलेज/+2 स्कूल का नाम GAYA COLLEGE, GAYA
परीक्षार्थी का नाम ROHIT KUMAR
माता का नाम GUDIYA DEVI
पिता का नाम ARVIND KUMAR DAS
वैवाहिक स्थिति Unmarried
परीक्षार्थी का आधार नं० 215037999169 दिव्यांग कोटि NO
सूचीकरण संख्या/वर्ष R-210013388-22 परीक्षार्थी की कोटि REGULAR
रोल कोड 21001 रोल क्रमांक 24020419 लिंग MALE
परीक्षा केंद्र का नाम GAYA COLLEGE, GAYA



प्रायोगिक परीक्षा के विषय (निर्धारित परीक्षा कार्यक्रम सहित)

प्रायोगिक विषय	विषय कोड	विषय का नाम	परीक्षा की तारीख
वैकल्पिक विषय	218	ENTREPRENEURSHIP	10/01/2024 to 20/01/2024
अतिरिक्त विषय			

संजीव कुमार

महाविद्यालय / +2 विद्यालय प्रधान का हस्ताक्षर
एवं मुहर

परीक्षा नियंत्रक (30मा0)

परीक्षार्थी के लिए आवश्यक निर्देश

- BSEB Unique Id सत्र 2021 - 23 से सूचीकृत हुए परीक्षार्थियों को जारी किया गया है। सत्र 2021 - 23 के पूर्व सत्र के किसी परीक्षार्थी को BSEB Unique Id जारी नहीं किया गया है।
- प्रायोगिक परीक्षा दिनांक 10/01/2024 से 20/01/2024 तक संचालित होगी। केन्द्राधीक्षक दिनांक 10/01/2024 से 20/01/2024 तक की अवधि में परीक्षार्थियों की संख्या के अनुसार तिथि एवं पाली का निर्धारण करके प्रायोगिक परीक्षा केन्द्र पर आवंटित सभी परीक्षार्थियों के प्रायोगिक विषयों की परीक्षा आयोजित करेंगे।
- परीक्षार्थी अपने इस प्रवेश-पत्र में उल्लिखित प्रायोगिक परीक्षा केंद्र पर दिनांक 10-01-2024 को पूर्वाह्न 09:00 बजे अनिवार्य रूप से जाकर परीक्षा केन्द्र के परिसर की सूचना पट्ट से यह जानकारी प्राप्त कर लें कि उनके द्वारा चयनित विषय की प्रायोगिक परीक्षा किस तिथि एवं किस पाली में संचालित होगी, जिसमें उन्हें सम्मिलित होना अनिवार्य है।
- परीक्षार्थी के प्रत्येक प्रायोगिक विषय की परीक्षा के लिए 08 पृष्ठों की केवल एक ही उत्तरपुस्तिका मिलेगी। अतिरिक्त उत्तरपुस्तिका नहीं दी जाएगी। परीक्षार्थी उत्तरपुस्तिका लेते ही यह सुनिश्चित कर लें कि इसमें 8 पृष्ठ हैं एवं सही क्रम में हैं।
- उत्तरपुस्तिका प्राप्त होते ही परीक्षार्थी अपने प्रवेश-पत्र तथा उत्तरपुस्तिका पर मुद्रित विवरणों (Details) का मिलान कर यह अवश्य सुनिश्चित हो लें कि जो उत्तरपुस्तिका परीक्षक द्वारा उन्हें दी गई है, वह उन्हीं की है। भिन्न विवरणों की उत्तरपुस्तिका प्राप्त होने पर उसे तुरंत परीक्षक को वापस लौटा दिया जाए।
- उत्तरपुस्तिका प्राप्त होने पर परीक्षार्थी उनके आवरण पृष्ठ के पीछे अंकित "परीक्षार्थियों के लिए निर्देश" अवश्य पढ़ें एवं उसका अनुपालन करें।
- परीक्षार्थी अपनी उत्तरपुस्तिका के कवर पृष्ठ के ऊपरी बायें तथा दायें भागों में क्रमांक-(1) में अपने उत्तर देने का माध्यम अंकित करते हुए क्रमांक-(2) में अपना पूर्ण हस्ताक्षर अंकित करें। इसके अलावा अन्य मुद्रित विवरणों में किसी भी प्रकार से कोई छेड़-छाड़ नहीं करें।
- प्रायोगिक परीक्षा की उत्तरपुस्तिका के आवरण पृष्ठ के निचले बायें एवं दायें भागों को परीक्षार्थी द्वारा कदापि नहीं भरा जाएगा। अगर परीक्षार्थी इस भाग को भरते हैं, तो परीक्षार्थी का इस विषय में परीक्षाफल रद्द किया जा सकता है। ये दोनों भाग आंतरिक/बाह्य परीक्षकों को भरने के लिए दिया गया है।
- उत्तरपुस्तिका के पन्नों के दोनों पृष्ठों पर तथा प्रत्येक लाइन पर लिखें एवं पृष्ठों को नष्ट न करें।
- यदि रफ कार्य करने की आवश्यकता हो, तो परीक्षार्थी उत्तरपुस्तिका के अंतिम पृष्ठ पर रफ कार्य करते उसे काट दे/क्रॉस (x) कर दें।
- उत्तरपुस्तिका के आंतरिक पृष्ठों पर दाहिने हाशिए में लाइन खींचकर सादा स्थान छोड़ रखा गया है। शेष स्थान रूल्ड है। परीक्षार्थी दाहिने हाशिए के सादे स्थान में कुछ भी नहीं लिखेंगे, चूंकि यह भाग परीक्षक के उपयोग के लिए है।
- उत्तरपुस्तिका के पृष्ठों को मोड़ें- फाड़ें नहीं तथा बीच-बीच में व्यर्थ ही खाली न छोड़ें।
- प्रश्न-पत्र में दी हुई संख्या के अनुसार अपने उत्तरों की संख्या लिखें।
- व्हाइटनगर, ब्लेड तथा नाखून का इस्तेमाल करना सर्वथा वर्जित है, अन्यथा परीक्षाफल अमान्य कर दिया जाएगा।
- प्रश्नोत्तर के समाप्त होने पर अंतिम में नीचे एक क्षैतिज रेखा खींच दें।
- आंतरिक परीक्षक द्वारा उपलब्ध कराये गए उपस्थिति-पत्रक में परीक्षार्थी द्वारा यथा-स्तम्भ परीक्षा की तिथि अंकित करते हुए उत्तरपुस्तिका की क्रम संख्या लिखकर अपना हस्ताक्षर किया जाएगा। परीक्षार्थी की उपस्थित, अनुपस्थित एवं निष्कासन से संबंधित संगत गोले को नीले/काले पेन से परीक्षक द्वारा भरा जाएगा न कि परीक्षार्थी द्वारा।
- परीक्षार्थी अपनी उत्तरपुस्तिका को आन्तरिक परीक्षक के पास जमा किये बिना परीक्षा भवन न छोड़ें।
- परीक्षा केन्द्र में कैंलकुलेटर, मोबाइल फोन, डायर फोन, पेजर, ब्लूटूथ या इस प्रकार का कोई अन्य इलेक्ट्रॉनिक उपकरण ले जाना सख्त मना है।
- जाँच परीक्षा में गैर-उत्प्रेषित या जाँच परीक्षा में अनुपस्थित छात्र/छात्रा इंटरमीडिएट वार्षिक प्रायोगिक परीक्षा, 2024 में कदापि सम्मिलित नहीं हो सकते हैं।



बिहार विद्यालय परीक्षा समिति, पटना
BIHAR SCHOOL EXAMINATION BOARD, PATNA
इंटरमीडिएट वार्षिक परीक्षा, 2024
INTERMEDIATE ANNUAL EXAMINATION, 2024
प्रायोगिक परीक्षा का प्रवेश पत्र
Admit Card For Practical Examination

संकाय: वाणिज्य
FACULTY: COMMERCE

BSEB UNIQUE Id:- 2222110010869
कॉलेज/+2 स्कूल का नाम GAYA COLLEGE, GAYA
परीक्षार्थी का नाम RIYA SINGH
माता का नाम NIDHI SINGH
पिता का नाम VIKASH SINGH
वैवाहिक स्थिति Unmarried
परीक्षार्थी का आधार नं० 534775007642 दिव्यांग कोटि NO
सूचीकरण संख्या/वर्ष R-210013386-22 परीक्षार्थी की कोटि REGULAR
रोल कोड 21001 रोल क्रमांक 24020128 लिंग FEMALE
परीक्षा केंद्र का नाम GAYA COLLEGE, GAYA



Riya Singh

प्रायोगिक परीक्षा के विषय (निर्धारित परीक्षा कार्यक्रम सहित)

प्रायोगिक विषय	विषय कोड	विषय का नाम	परीक्षा की तारीख
वैकल्पिक विषय	218	ENTREPRENEURSHIP	10/01/2024 to 20/01/2024
अतिरिक्त विषय			

संज्ञक (30मा०)

महाविद्यालय / +2 विद्यालय प्रधान का हस्ताक्षर
एवं मुहर

परीक्षा नियंत्रक (30मा०)

परीक्षार्थी के लिए आवश्यक निर्देश

- BSEB Unique Id सत्र 2021 - 23 से सूचीकृत हुए परीक्षार्थियों को जारी किया गया है। सत्र 2021 - 23 के पूर्व सत्र के किसी परीक्षार्थी को BSEB Unique Id जारी नहीं किया गया है।
- प्रायोगिक परीक्षा दिनांक 10/01/2024 से 20/01/2024 तक संचालित होगी। केन्द्राधीक्षक दिनांक 10/01/2024 से 20/01/2024 तक की अवधि में परीक्षार्थियों की संख्या के अनुसार तिथि एवं पाली का निर्धारण करके प्रायोगिक परीक्षा केन्द्र पर आवंटित सभी परीक्षार्थियों के प्रायोगिक विषयों की परीक्षा आयोजित करेंगे।
- परीक्षार्थी अपने इस प्रवेश-पत्र में उल्लिखित प्रायोगिक परीक्षा केंद्र पर दिनांक 10-01-2024 को पूर्वाह्न 09:00 बजे अनिवार्य रूप से जाकर परीक्षा केन्द्र के परिसर की सूचना पट्ट से यह जानकारी प्राप्त कर लें कि उनके द्वारा चयनित विषय की प्रायोगिक परीक्षा किस तिथि एवं किस पाली में संचालित होगी, जिसमें उन्हें सम्मिलित होना अनिवार्य है।
- परीक्षार्थी के प्रत्येक प्रायोगिक विषय की परीक्षा के लिए 08 पृष्ठों की केवल एक ही उत्तरपुस्तिका मिलेगी। अतिरिक्त उत्तरपुस्तिका नहीं दी जाएगी। परीक्षार्थी उत्तरपुस्तिका लेते ही यह सुनिश्चित कर लें कि इसमें 8 पृष्ठ हैं एवं सही क्रम में हैं।
- उत्तरपुस्तिका प्राप्त होते ही परीक्षार्थी अपने प्रवेश-पत्र तथा उत्तरपुस्तिका पर मुद्रित विवरणों (Details) का मिलान कर यह अवश्य सुनिश्चित हो लें कि जो उत्तरपुस्तिका परीक्षक द्वारा उन्हें दी गई है, वह उन्हीं की है। भिन्न विवरणों की उत्तरपुस्तिका प्राप्त होने पर उसे तुरंत परीक्षक को वापस लौटा दिया जाए।
- उत्तरपुस्तिका प्राप्त होने पर परीक्षार्थी उनके आवरण पृष्ठ के पीछे अंकित "परीक्षार्थियों के लिए निर्देश" अवश्य पढ़ें एवं उसका अनुपालन करें।
- परीक्षार्थी अपनी उत्तरपुस्तिका के कवर पृष्ठ के ऊपरी बायें तथा दायें भागों में क्रमांक-(1) में अपने उत्तर देने का माध्यम अंकित करते हुए क्रमांक-(2) में अपना पूर्ण हस्ताक्षर अंकित करें। इसके अलावा अन्य मुद्रित विवरणों में किसी भी प्रकार से कोई छेड़-छाड़ नहीं करें।
- प्रायोगिक परीक्षा की उत्तरपुस्तिका के आवरण पृष्ठ के निचले बायें एवं दायें भागों को परीक्षार्थी द्वारा कदापि नहीं भरा जाएगा। अगर परीक्षार्थी इस भाग को भरते हैं, तो परीक्षार्थी का इस विषय में परीक्षाफल रद्द किया जा सकता है। ये दोनों भाग आंतरिक/बाह्य परीक्षकों को भरने के लिए दिया गया है।
- उत्तरपुस्तिका के पन्नों के दोनों पृष्ठों पर तथा प्रत्येक लाइन पर लिखें एवं पृष्ठों को नष्ट न करें।
- यदि रफ कार्य करने की आवश्यकता हो, तो परीक्षार्थी उत्तरपुस्तिका के अंतिम पृष्ठ पर रफ कार्य करके उसे काट दे/क्रॉस (x) कर दें।
- उत्तरपुस्तिका के आंतरिक पृष्ठों पर दाहिने हाशिए में लाइन खींचकर सादा स्थान छोड़ रखा गया है। शेष स्थान रूल्ड है। परीक्षार्थी दाहिने हाशिए के सादे स्थान में कुछ भी नहीं लिखेंगे, चूंकि यह भाग परीक्षक के उपयोग के लिए है।
- उत्तरपुस्तिका के पृष्ठों को मोड़ें- फाड़ें नहीं तथा बीच-बीच में व्यर्थ ही खाली न छोड़ें।
- प्रश्न-पत्र में दी हुई संख्या के अनुसार अपने उत्तरों की संख्या लिखें।
- व्हाइटनगर, ब्लेड तथा नाखून का इस्तेमाल करना सर्वथा वर्जित है, अन्यथा परीक्षाफल अमान्य कर दिया जाएगा।
- प्रश्नोत्तर के समाप्त होने पर अंतिम में नीचे एक क्षैतिज रेखा खींच दें।
- आंतरिक परीक्षक द्वारा उपलब्ध कराये गए उपस्थिति-पत्रक में परीक्षार्थी द्वारा यथा-स्तम्भ परीक्षा की तिथि अंकित करते हुए उत्तरपुस्तिका की क्रम संख्या लिखकर अपना हस्ताक्षर किया जाएगा। परीक्षार्थी की उपस्थित, अनुपस्थित एवं निष्कासन से संबंधित संगत गोले को नीले/काले पेन से परीक्षक द्वारा भरा जाएगा न कि परीक्षार्थी द्वारा।
- परीक्षार्थी अपनी उत्तरपुस्तिका को आन्तरिक परीक्षक के पास जमा किये बिना परीक्षा भवन न छोड़ें।
- परीक्षा केन्द्र में कैलकुलेटर, मोबाइल फोन, डायर फोन, पेजर, ब्लूटूथ या इस प्रकार का कोई अन्य इलेक्ट्रॉनिक उपकरण ले जाना सख्त मना है।
- जाँच परीक्षा में गैर-उत्प्रेषित या जाँच परीक्षा में अनुपस्थित छात्र/छात्रा इंटरमीडिएट वार्षिक प्रायोगिक परीक्षा, 2024 में कदापि सम्मिलित नहीं हो सकते हैं।



बिहार विद्यालय परीक्षा समिति, पटना
BIHAR SCHOOL EXAMINATION BOARD, PATNA
इंटरमीडिएट वार्षिक परीक्षा, 2024
INTERMEDIATE ANNUAL EXAMINATION, 2024
प्रायोगिक परीक्षा का प्रवेश पत्र
Admit Card For Practical Examination

संकाय: वाणिज्य
FACULTY: COMMERCE

BSEB UNIQUE Id:- 2222110010882
कॉलेज/+2 स्कूल का नाम GAYA COLLEGE, GAYA
परीक्षार्थी का नाम RUHANIKA KUMARI
माता का नाम PRABHA SRIVASTAV
पिता का नाम RAJEEV SRIVASTAV
वैवाहिक स्थिति Unmarried
परीक्षार्थी का आधार नं० 234095977805 दिव्यांग कोटि NO
सूचीकरण संख्या/वर्ष R-210013400-22 परीक्षार्थी की कोटि REGULAR
रोल कोड 21001 रोल क्रमांक 24020152 लिंग FEMALE
परीक्षा केंद्र का नाम GAYA COLLEGE, GAYA



प्रायोगिक परीक्षा के विषय (निर्धारित परीक्षा कार्यक्रम सहित)

प्रायोगिक विषय	विषय कोड	विषय का नाम	परीक्षा की तारीख
वैकल्पिक विषय	218	ENTREPRENEURSHIP	10/01/2024 to 20/01/2024
अतिरिक्त विषय			

संजीव कुमार

महाविद्यालय / +2 विद्यालय प्रधान का हस्ताक्षर
एवं मुहर

परीक्षा नियंत्रक (30मा0)

परीक्षार्थी के लिए आवश्यक निर्देश

- BSEB Unique Id सत्र 2021 - 23 से सूचीकृत हुए परीक्षार्थियों को जारी किया गया है। सत्र 2021 - 23 के पूर्व सत्र के किसी परीक्षार्थी को BSEB Unique Id जारी नहीं किया गया है।
- प्रायोगिक परीक्षा दिनांक 10/01/2024 से 20/01/2024 तक संचालित होगी। केन्द्राधीक्षक दिनांक 10/01/2024 से 20/01/2024 तक की अवधि में परीक्षार्थियों की संख्या के अनुसार तिथि एवं पाली का निर्धारण करके प्रायोगिक परीक्षा केन्द्र पर आवंटित सभी परीक्षार्थियों के प्रायोगिक विषयों की परीक्षा आयोजित करेंगे।
- परीक्षार्थी अपने इस प्रवेश-पत्र में उल्लिखित प्रायोगिक परीक्षा केंद्र पर दिनांक 10-01-2024 को पूर्वाह्न 09:00 बजे अनिवार्य रूप से जाकर परीक्षा केन्द्र के परिसर की सूचना पट्ट से यह जानकारी प्राप्त कर लें कि उनके द्वारा चयनित विषय की प्रायोगिक परीक्षा किस तिथि एवं किस पाली में संचालित होगी, जिसमें उन्हें सम्मिलित होना अनिवार्य है।
- परीक्षार्थी के प्रत्येक प्रायोगिक विषय की परीक्षा के लिए 08 पृष्ठों की केवल एक ही उत्तरपुस्तिका मिलेगी। अतिरिक्त उत्तरपुस्तिका नहीं दी जाएगी। परीक्षार्थी उत्तरपुस्तिका लेते ही यह सुनिश्चित कर लें कि इसमें 8 पृष्ठ हैं एवं सही क्रम में है।
- उत्तरपुस्तिका प्राप्त होते ही परीक्षार्थी अपने प्रवेश-पत्र तथा उत्तरपुस्तिका पर मुद्रित विवरणों (Details) का मिलान कर यह अवश्य सुनिश्चित हो लें कि जो उत्तरपुस्तिका परीक्षक द्वारा उन्हें दी गई है, वह उन्हीं की है। भिन्न विवरणों की उत्तरपुस्तिका प्राप्त होने पर उसे तुरंत परीक्षक को वापस लौटा दिया जाए।
- उत्तरपुस्तिका प्राप्त होने पर परीक्षार्थी उनके आवरण पृष्ठ के पीछे अंकित "परीक्षार्थियों के लिए निर्देश" अवश्य पढ़ें एवं उसका अनुपालन करें।
- परीक्षार्थी अपनी उत्तरपुस्तिका के कवर पृष्ठ के ऊपरी बायें तथा दायें भागों में क्रमांक-(1) में अपने उत्तर देने का माध्यम अंकित करते हुए क्रमांक-(2) में अपना पूर्ण हस्ताक्षर अंकित करें। इसके अलावा अन्य मुद्रित विवरणों में किसी भी प्रकार से कोई छेड़-छाड़ नहीं करें।
- प्रायोगिक परीक्षा की उत्तरपुस्तिका के आवरण पृष्ठ के निचले बायें एवं दायें भागों को परीक्षार्थी द्वारा कदापि नहीं भरा जाएगा। अगर परीक्षार्थी इस भाग को भरते हैं, तो परीक्षार्थी का इस विषय में परीक्षाफल रद्द किया जा सकता है। ये दोनों भाग आंतरिक/बाह्य परीक्षकों को भरने के लिए दिया गया है।
- उत्तरपुस्तिका के पन्नों के दोनों पृष्ठों पर तथा प्रत्येक लाइन पर लिखें एवं पृष्ठों को नष्ट न करें।
- यदि रफ कार्य करने की आवश्यकता हो, तो परीक्षार्थी उत्तरपुस्तिका के अंतिम पृष्ठ पर रफ कार्य करके उसे काट दे/क्रॉस (x) कर दें।
- उत्तरपुस्तिका के आंतरिक पृष्ठों पर दाहिने हाशिए में लाइन खींचकर सादा स्थान छोड़ रखा गया है। शेष स्थान रूल्ड है। परीक्षार्थी दाहिने हाशिए के सादे स्थान में कुछ भी नहीं लिखेंगे, चूंकि यह भाग परीक्षक के उपयोग के लिए है।
- उत्तरपुस्तिका के पृष्ठों को मोड़ें- फाड़ें नहीं तथा बीच-बीच में व्यर्थ ही खाली न छोड़ें।
- प्रश्न-पत्र में दी हुई संख्या के अनुसार अपने उत्तरों की संख्या लिखें।
- व्हाइटनगर, ब्लेड तथा नाखून का इस्तेमाल करना सर्वथा वर्जित है, अन्यथा परीक्षाफल अमान्य कर दिया जाएगा।
- प्रश्नोत्तर के समाप्त होने पर अंतिम में नीचे एक क्षैतिज रेखा खींच दें।
- आंतरिक परीक्षक द्वारा उपलब्ध कराये गए उपस्थिति-पत्रक में परीक्षार्थी द्वारा यथा-स्तम्भ परीक्षा की तिथि अंकित करते हुए उत्तरपुस्तिका की क्रम संख्या लिखकर अपना हस्ताक्षर किया जाएगा। परीक्षार्थी की उपस्थित, अनुपस्थित एवं निष्कासन से संबंधित संगत गोले को नीले/काले पेन से परीक्षक द्वारा भरा जाएगा न कि परीक्षार्थी द्वारा।
- परीक्षार्थी अपनी उत्तरपुस्तिका को आन्तरिक परीक्षक के पास जमा किये बिना परीक्षा भवन न छोड़ें।
- परीक्षा केन्द्र में कैलकुलेटर, मोबाइल फोन, डियर फोन, पेजर, ब्लूटूथ या इस प्रकार का कोई अन्य इलेक्ट्रॉनिक उपकरण ले जाना सख्त मना है।
- जाँच परीक्षा में गैर-उत्प्रेषित या जाँच परीक्षा में अनुपस्थित छात्र/छात्रा इंटरमीडिएट वार्षिक प्रायोगिक परीक्षा, 2024 में कदापि सम्मिलित नहीं हो सकते हैं।



बिहार विद्यालय परीक्षा समिति, पटना
BIHAR SCHOOL EXAMINATION BOARD, PATNA
इंटरमीडिएट वार्षिक परीक्षा, 2024
INTERMEDIATE ANNUAL EXAMINATION, 2024
प्रायोगिक परीक्षा का प्रवेश पत्र
Admit Card For Practical Examination

संकाय: वाणिज्य
FACULTY: COMMERCE

BSEB UNIQUE Id:- 2221110012912
कॉलेज/+2 स्कूल का नाम GAYA COLLEGE, GAYA
परीक्षार्थी का नाम ROHIT KUMAR
माता का नाम RINKI DEVI
पिता का नाम JAIRAM YADAV
वैवाहिक स्थिति Unmarried
परीक्षार्थी का आधार नं० 221917952480 दिव्यांग कोटि NO
सूचीकरण संख्या/वर्ष R-210013389-22 परीक्षार्थी की कोटि REGULAR
रोल कोड 21001 रोल क्रमांक 24020633 लिंग MALE
परीक्षा केंद्र का नाम GAYA COLLEGE, GAYA



प्रायोगिक परीक्षा के विषय (निर्धारित परीक्षा कार्यक्रम सहित)

प्रायोगिक विषय	विषय कोड	विषय का नाम	परीक्षा की तारीख
वैकल्पिक विषय			10/01/2024 to 20/01/2024
अतिरिक्त विषय	218	Entrepreneurship	

संजीव कुमार

महाविद्यालय / +2 विद्यालय प्रधान का हस्ताक्षर
एवं मुहर

परीक्षा नियंत्रक (उ०मा०)

परीक्षार्थी के लिए आवश्यक निर्देश

- BSEB Unique Id सत्र 2021 - 23 से सूचीकृत हुए परीक्षार्थियों को जारी किया गया है। सत्र 2021 - 23 के पूर्व सत्र के किसी परीक्षार्थी को BSEB Unique Id जारी नहीं किया गया है।
- प्रायोगिक परीक्षा दिनांक 10/01/2024 से 20/01/2024 तक संचालित होगी। केन्द्राधीक्षक दिनांक 10/01/2024 से 20/01/2024 तक की अवधि में परीक्षार्थियों की संख्या के अनुसार तिथि एवं पाली का निर्धारण करके प्रायोगिक परीक्षा केन्द्र पर आवंटित सभी परीक्षार्थियों के प्रायोगिक विषयों की परीक्षा आयोजित करेंगे।
- परीक्षार्थी अपने इस प्रवेश-पत्र में उल्लिखित प्रायोगिक परीक्षा केंद्र पर दिनांक 10-01-2024 को पूर्वाह्न 09:00 बजे अनिवार्य रूप से जाकर परीक्षा केन्द्र के परिसर की सूचना पट्ट से यह जानकारी प्राप्त कर लें कि उनके द्वारा चयनित विषय की प्रायोगिक परीक्षा किस तिथि एवं किस पाली में संचालित होगी, जिसमें उन्हें सम्मिलित होना अनिवार्य है।
- परीक्षार्थी के प्रत्येक प्रायोगिक विषय की परीक्षा के लिए 08 पृष्ठों की केवल एक ही उत्तरपुस्तिका मिलेगी। अतिरिक्त उत्तरपुस्तिका नहीं दी जाएगी। परीक्षार्थी उत्तरपुस्तिका लेते ही यह सुनिश्चित कर लें कि इसमें 8 पृष्ठ हैं एवं सही क्रम में हैं।
- उत्तरपुस्तिका प्राप्त होते ही परीक्षार्थी अपने प्रवेश-पत्र तथा उत्तरपुस्तिका पर मुद्रित विवरणों (Details) का मिलान कर यह अवश्य सुनिश्चित हो लें कि जो उत्तरपुस्तिका परीक्षक द्वारा उन्हें दी गई है, वह उन्हीं की है। भिन्न विवरणों की उत्तरपुस्तिका प्राप्त होने पर उसे तुरंत परीक्षक को वापस लौटा दिया जाए।
- उत्तरपुस्तिका प्राप्त होने पर परीक्षार्थी उनके आवरण पृष्ठ के पीछे अंकित "परीक्षार्थियों के लिए निर्देश" अवश्य पढ़ें एवं उसका अनुपालन करें।
- परीक्षार्थी अपनी उत्तरपुस्तिका के कवर पृष्ठ के ऊपरी बायें तथा दायें भागों में क्रमांक-(1) में अपने उत्तर देने का माध्यम अंकित करते हुए क्रमांक-(2) में अपना पूर्ण हस्ताक्षर अंकित करें। इसके अलावा अन्य मुद्रित विवरणों में किसी भी प्रकार से कोई छेड़-छाड़ नहीं करें।
- प्रायोगिक परीक्षा की उत्तरपुस्तिका के आवरण पृष्ठ के निचले बायें एवं दायें भागों को परीक्षार्थी द्वारा कदापि नहीं भरा जाएगा। अगर परीक्षार्थी इस भाग को भरते हैं, तो परीक्षार्थी का इस विषय में परीक्षाफल रद्द किया जा सकता है। ये दोनों भाग आंतरिक/बाह्य परीक्षकों को भरने के लिए दिया गया है।
- उत्तरपुस्तिका के पन्नों के दोनों पृष्ठों पर तथा प्रत्येक लाइन पर लिखें एवं पृष्ठों को नष्ट न करें।
- यदि रफ कार्य करने की आवश्यकता हो, तो परीक्षार्थी उत्तरपुस्तिका के अंतिम पृष्ठ पर रफ कार्य करके उसे काट दे/क्रॉस (x) कर दें।
- उत्तरपुस्तिका के आंतरिक पृष्ठों पर दाहिने हाशिए में लाइन खींचकर सादा स्थान छोड़ रखा गया है। शेष स्थान रूल्ड है। परीक्षार्थी दाहिने हाशिए के सादे स्थान में कुछ भी नहीं लिखेंगे, चूंकि यह भाग परीक्षक के उपयोग के लिए है।
- उत्तरपुस्तिका के पृष्ठों को मोड़ें- फाड़ें नहीं तथा बीच-बीच में व्यर्थ ही खाली न छोड़ें।
- प्रश्न-पत्र में दी हुई संख्या के अनुसार अपने उत्तरों की संख्या लिखें।
- व्हाइटनगर, ब्लेड तथा नाखून का इस्तेमाल करना सर्वथा वर्जित है, अन्यथा परीक्षाफल अमान्य कर दिया जाएगा।
- प्रश्नोत्तर के समाप्त होने पर अंतिम में नीचे एक क्षैतिज रेखा खींच दें।
- आंतरिक परीक्षक द्वारा उपलब्ध कराये गए उपस्थिति-पत्रक में परीक्षार्थी द्वारा यथा-स्तम्भ परीक्षा की तिथि अंकित करते हुए उत्तरपुस्तिका की क्रम संख्या लिखकर अपना हस्ताक्षर किया जाएगा। परीक्षार्थी की उपस्थित, अनुपस्थित एवं निष्कासन से संबंधित संगत गोले को नीले/काले पेन से परीक्षक द्वारा भरा जाएगा न कि परीक्षार्थी द्वारा।
- परीक्षार्थी अपनी उत्तरपुस्तिका को आन्तरिक परीक्षक के पास जमा किये बिना परीक्षा भवन न छोड़ें।
- परीक्षा केन्द्र में कैंलकुलेटर, मोबाइल फोन, डियर फोन, पेजर, ब्लूटूथ या इस प्रकार का कोई अन्य इलेक्ट्रॉनिक उपकरण ले जाना सख्त मना है।
- जाँच परीक्षा में गैर-उत्प्रेषित या जाँच परीक्षा में अनुपस्थित छात्र/छात्रा इंटरमीडिएट वार्षिक प्रायोगिक परीक्षा, 2024 में कदापि सम्मिलित नहीं हो सकते हैं।



बिहार विद्यालय परीक्षा समिति, पटना
BIHAR SCHOOL EXAMINATION BOARD, PATNA
इंटरमीडिएट वार्षिक परीक्षा, 2024
INTERMEDIATE ANNUAL EXAMINATION, 2024
प्रायोगिक परीक्षा का प्रवेश पत्र
Admit Card For Practical Examination

संकाय: वाणिज्य
FACULTY: COMMERCE

BSEB UNIQUE Id:- 2221110012989
कॉलेज/+2 स्कूल का नाम GAYA COLLEGE, GAYA
परीक्षार्थी का नाम SACHIN KUMAR
माता का नाम MANORAMA DEVI
पिता का नाम SANJAY PRASAD
वैवाहिक स्थिति Unmarried
परीक्षार्थी का आधार नं० 985972792062 दिव्यांग कोटि NO
सूचीकरण संख्या/वर्ष R-210013404-22 परीक्षार्थी की कोटि REGULAR
रोल कोड 21001 रोल क्रमांक 24020495 लिंग MALE
परीक्षा केंद्र का नाम GAYA COLLEGE, GAYA



प्रायोगिक परीक्षा के विषय (निर्धारित परीक्षा कार्यक्रम सहित)

प्रायोगिक विषय	विषय कोड	विषय का नाम	परीक्षा की तारीख
वैकल्पिक विषय	218	ENTREPRENEURSHIP	10/01/2024 to 20/01/2024
अतिरिक्त विषय			

संजय कुमार

महाविद्यालय / +2 विद्यालय प्रधान का हस्ताक्षर
एवं मुहर

परीक्षा नियंत्रक (उ०मा०)

परीक्षार्थी के लिए आवश्यक निर्देश

- BSEB Unique Id सत्र 2021 - 23 से सूचीकृत हुए परीक्षार्थियों को जारी किया गया है। सत्र 2021 - 23 के पूर्व सत्र के किसी परीक्षार्थी को BSEB Unique Id जारी नहीं किया गया है।
- प्रायोगिक परीक्षा दिनांक 10/01/2024 से 20/01/2024 तक संचालित होगी। केन्द्राधीक्षक दिनांक 10/01/2024 से 20/01/2024 तक की अवधि में परीक्षार्थियों की संख्या के अनुसार तिथि एवं पाली का निर्धारण करके प्रायोगिक परीक्षा केन्द्र पर आवंटित सभी परीक्षार्थियों के प्रायोगिक विषयों की परीक्षा आयोजित करेंगे।
- परीक्षार्थी अपने इस प्रवेश-पत्र में उल्लिखित प्रायोगिक परीक्षा केंद्र पर दिनांक 10-01-2024 को पूर्वाह्न 09:00 बजे अनिवार्य रूप से जाकर परीक्षा केन्द्र के परिसर की सूचना पट्ट से यह जानकारी प्राप्त कर लें कि उनके द्वारा चयनित विषय की प्रायोगिक परीक्षा किस तिथि एवं किस पाली में संचालित होगी, जिसमें उन्हें सम्मिलित होना अनिवार्य है।
- परीक्षार्थी के प्रत्येक प्रायोगिक विषय की परीक्षा के लिए 08 पृष्ठों की केवल एक ही उत्तरपुस्तिका मिलेगी। अतिरिक्त उत्तरपुस्तिका नहीं दी जाएगी। परीक्षार्थी उत्तरपुस्तिका लेते ही यह सुनिश्चित कर लें कि इसमें 8 पृष्ठ हैं एवं सही क्रम में हैं।
- उत्तरपुस्तिका प्राप्त होते ही परीक्षार्थी अपने प्रवेश-पत्र तथा उत्तरपुस्तिका पर मुद्रित विवरणों (Details) का मिलान कर यह अवश्य सुनिश्चित हो लें कि जो उत्तरपुस्तिका परीक्षक द्वारा उन्हें दी गई है, वह उन्हीं की है। भिन्न विवरणों की उत्तरपुस्तिका प्राप्त होने पर उसे तुरंत परीक्षक को वापस लौटा दिया जाए।
- उत्तरपुस्तिका प्राप्त होने पर परीक्षार्थी उनके आवरण पृष्ठ के पीछे अंकित "परीक्षार्थियों के लिए निर्देश" अवश्य पढ़ें एवं उसका अनुपालन करें।
- परीक्षार्थी अपनी उत्तरपुस्तिका के कवर पृष्ठ के ऊपरी बायें तथा दायें भागों में क्रमांक-(1) में अपने उत्तर देने का माध्यम अंकित करते हुए क्रमांक-(2) में अपना पूर्ण हस्ताक्षर अंकित करें। इसके अलावा अन्य मुद्रित विवरणों में किसी भी प्रकार से कोई छेड़-छाड़ नहीं करें।
- प्रायोगिक परीक्षा की उत्तरपुस्तिका के आवरण पृष्ठ के निचले बायें एवं दायें भागों को परीक्षार्थी द्वारा कदापि नहीं भरा जाएगा। अगर परीक्षार्थी इस भाग को भरते हैं, तो परीक्षार्थी का इस विषय में परीक्षाफल रद्द किया जा सकता है। ये दोनों भाग आंतरिक/बाह्य परीक्षकों को भरने के लिए दिया गया है।
- उत्तरपुस्तिका के पन्नों के दोनों पृष्ठों पर तथा प्रत्येक लाइन पर लिखें एवं पृष्ठों को नष्ट न करें।
- यदि रफ कार्य करने की आवश्यकता हो, तो परीक्षार्थी उत्तरपुस्तिका के अंतिम पृष्ठ पर रफ कार्य करके उसे काट दे/क्रॉस (x) कर दें।
- उत्तरपुस्तिका के आंतरिक पृष्ठों पर दाहिने हाशिए में लाइन खींचकर सादा स्थान छोड़ रखा गया है। शेष स्थान रूल्ड है। परीक्षार्थी दाहिने हाशिए के सादे स्थान में कुछ भी नहीं लिखेंगे, चूंकि यह भाग परीक्षक के उपयोग के लिए है।
- उत्तरपुस्तिका के पृष्ठों को मोड़ें- फाड़ें नहीं तथा बीच-बीच में व्यर्थ ही खाली न छोड़ें।
- प्रश्न-पत्र में दी हुई संख्या के अनुसार अपने उत्तरों की संख्या लिखें।
- व्हाइटनगर, ब्लेड तथा नाखून का इस्तेमाल करना सर्वथा वर्जित है, अन्यथा परीक्षाफल अमान्य कर दिया जाएगा।
- प्रश्नोत्तर के समाप्त होने पर अंतिम में नीचे एक क्षैतिज रेखा खींच दें।
- आंतरिक परीक्षक द्वारा उपलब्ध कराये गए उपस्थिति-पत्रक में परीक्षार्थी द्वारा यथा-स्तम्भ परीक्षा की तिथि अंकित करते हुए उत्तरपुस्तिका की क्रम संख्या लिखकर अपना हस्ताक्षर किया जाएगा। परीक्षार्थी की उपस्थित, अनुपस्थित एवं निष्कासन से संबंधित संगत गोले को नीले/काले पेन से परीक्षक द्वारा भरा जाएगा न कि परीक्षार्थी द्वारा।
- परीक्षार्थी अपनी उत्तरपुस्तिका को आन्तरिक परीक्षक के पास जमा किये बिना परीक्षा भवन न छोड़ें।
- परीक्षा केन्द्र में कैलकुलेटर, मोबाइल फोन, डायर फोन, पेजर, ब्लूटूथ या इस प्रकार का कोई अन्य इलेक्ट्रॉनिक उपकरण ले जाना सख्त मना है।
- जाँच परीक्षा में गैर-उत्प्रेषित या जाँच परीक्षा में अनुपस्थित छात्र/छात्रा इंटरमीडिएट वार्षिक प्रायोगिक परीक्षा, 2024 में कदापि सम्मिलित नहीं हो सकते हैं।



बिहार विद्यालय परीक्षा समिति, पटना
BIHAR SCHOOL EXAMINATION BOARD, PATNA
इंटरमीडिएट वार्षिक परीक्षा, 2024
INTERMEDIATE ANNUAL EXAMINATION, 2024
प्रायोगिक परीक्षा का प्रवेश पत्र
Admit Card For Practical Examination

संकाय: वाणिज्य
FACULTY: COMMERCE

BSEB UNIQUE Id:- 2221110012936
कॉलेज/+2 स्कूल का नाम GAYA COLLEGE, GAYA
परीक्षार्थी का नाम ROHIT KUMAR
माता का नाम RENU DEVI
पिता का नाम UMESH PRASAD
वैवाहिक स्थिति Unmarried
परीक्षार्थी का आधार नं० 748606159091 दिव्यांग कोटि NO
सूचीकरण संख्या/वर्ष R-210013392-22 परीक्षार्थी की कोटि REGULAR
रोल कोड 21001 रोल क्रमांक 24020621 लिंग MALE
परीक्षा केंद्र का नाम GAYA COLLEGE, GAYA



प्रायोगिक परीक्षा के विषय (निर्धारित परीक्षा कार्यक्रम सहित)

प्रायोगिक विषय	विषय कोड	विषय का नाम	परीक्षा की तारीख
वैकल्पिक विषय	218	ENTREPRENEURSHIP	10/01/2024 to 20/01/2024
अतिरिक्त विषय			

संजीव कुमार

महाविद्यालय / +2 विद्यालय प्रधान का हस्ताक्षर
एवं मुहर

परीक्षा नियंत्रक (उ०मा०)

परीक्षार्थी के लिए आवश्यक निर्देश


- BSEB Unique Id सत्र 2021 - 23 से सूचीकृत हुए परीक्षार्थियों को जारी किया गया है। सत्र 2021 - 23 के पूर्व सत्र के किसी परीक्षार्थी को BSEB Unique Id जारी नहीं किया गया है।
- प्रायोगिक परीक्षा दिनांक 10/01/2024 से 20/01/2024 तक संचालित होगी। केन्द्राधीक्षक दिनांक 10/01/2024 से 20/01/2024 तक की अवधि में परीक्षार्थियों की संख्या के अनुसार तिथि एवं पाली का निर्धारण करके प्रायोगिक परीक्षा केन्द्र पर आवंटित सभी परीक्षार्थियों के प्रायोगिक विषयों की परीक्षा आयोजित करेंगे।
- परीक्षार्थी अपने इस प्रवेश-पत्र में उल्लिखित प्रायोगिक परीक्षा केंद्र पर दिनांक 10-01-2024 को पूर्वाह्न 09:00 बजे अनिवार्य रूप से जाकर परीक्षा केन्द्र के परिसर की सूचना पट्ट से यह जानकारी प्राप्त कर लें कि उनके द्वारा चयनित विषय की प्रायोगिक परीक्षा किस तिथि एवं किस पाली में संचालित होगी, जिसमें उन्हें सम्मिलित होना अनिवार्य है।
- परीक्षार्थी के प्रत्येक प्रायोगिक विषय की परीक्षा के लिए 08 पृष्ठों की केवल एक ही उत्तरपुस्तिका मिलेगी। अतिरिक्त उत्तरपुस्तिका नहीं दी जाएगी। परीक्षार्थी उत्तरपुस्तिका लेते ही यह सुनिश्चित कर लें कि इसमें 8 पृष्ठ हैं एवं सही क्रम में हैं।
- उत्तरपुस्तिका प्राप्त होते ही परीक्षार्थी अपने प्रवेश-पत्र तथा उत्तरपुस्तिका पर मुद्रित विवरणों (Details) का मिलान कर यह अवश्य सुनिश्चित हो लें कि जो उत्तरपुस्तिका परीक्षक द्वारा उन्हें दी गई है, वह उन्हीं की है। भिन्न विवरणों की उत्तरपुस्तिका प्राप्त होने पर उसे तुरंत परीक्षक को वापस लौटा दिया जाए।
- उत्तरपुस्तिका प्राप्त होने पर परीक्षार्थी उनके आवरण पृष्ठ के पीछे अंकित "परीक्षार्थियों के लिए निर्देश" अवश्य पढ़ें एवं उसका अनुपालन करें।
- परीक्षार्थी अपनी उत्तरपुस्तिका के कवर पृष्ठ के ऊपरी बायें तथा दायें भागों में क्रमांक-(1) में अपने उत्तर देने का माध्यम अंकित करते हुए क्रमांक-(2) में अपना पूर्ण हस्ताक्षर अंकित करें। इसके अलावा अन्य मुद्रित विवरणों में किसी भी प्रकार से कोई छेड़-छाड़ नहीं करें।
- प्रायोगिक परीक्षा की उत्तरपुस्तिका के आवरण पृष्ठ के निचले बायें एवं दायें भागों को परीक्षार्थी द्वारा कदापि नहीं भरा जाएगा। अगर परीक्षार्थी इस भाग को भरते हैं, तो परीक्षार्थी का इस विषय में परीक्षाफल रद्द किया जा सकता है। ये दोनों भाग आंतरिक/बाह्य परीक्षकों को भरने के लिए दिया गया है।
- उत्तरपुस्तिका के पन्नों के दोनों पृष्ठों पर तथा प्रत्येक लाइन पर लिखें एवं पृष्ठों को नष्ट न करें।
- यदि रफ कार्य करने की आवश्यकता हो, तो परीक्षार्थी उत्तरपुस्तिका के अंतिम पृष्ठ पर रफ कार्य करके उसे काट दे/क्रॉस (x) कर दें।
- उत्तरपुस्तिका के आंतरिक पृष्ठों पर दाहिने हाशिए में लाइन खींचकर सादा स्थान छोड़ रखा गया है। शेष स्थान रूल्ड है। परीक्षार्थी दाहिने हाशिए के सादे स्थान में कुछ भी नहीं लिखेंगे, चूंकि यह भाग परीक्षक के उपयोग के लिए है।
- उत्तरपुस्तिका के पृष्ठों को मोड़ें- फाड़ें नहीं तथा बीच-बीच में व्यर्थ ही खाली न छोड़ें।
- प्रश्न-पत्र में दी हुई संख्या के अनुसार अपने उत्तरों की संख्या लिखें।
- व्हाइटनगर, ब्लेड तथा नाखून का इस्तेमाल करना सर्वथा वर्जित है, अन्यथा परीक्षाफल अमान्य कर दिया जाएगा।
- प्रश्नोत्तर के समाप्त होने पर अंतिम में नीचे एक क्षैतिज रेखा खींच दें।
- आंतरिक परीक्षक द्वारा उपलब्ध कराये गए उपस्थिति-पत्रक में परीक्षार्थी द्वारा यथा-स्तम्भ परीक्षा की तिथि अंकित करते हुए उत्तरपुस्तिका की क्रम संख्या लिखकर अपना हस्ताक्षर किया जाएगा। परीक्षार्थी की उपस्थित, अनुपस्थित एवं निष्कासन से संबंधित संगत गोले को नीले/काले पेन से परीक्षक द्वारा भरा जाएगा न कि परीक्षार्थी द्वारा।
- परीक्षार्थी अपनी उत्तरपुस्तिका को आन्तरिक परीक्षक के पास जमा किये बिना परीक्षा भवन न छोड़ें।
- परीक्षा केन्द्र में कैंलकुलेटर, मोबाइल फोन, डियर फोन, पेजर, ब्लूटूथ या इस प्रकार का कोई अन्य इलेक्ट्रॉनिक उपकरण ले जाना सख्त मना है।
- जाँच परीक्षा में गैर-उत्प्रेषित या जाँच परीक्षा में अनुपस्थित छात्र/छात्रा इंटरमीडिएट वार्षिक प्रायोगिक परीक्षा, 2024 में कदापि सम्मिलित नहीं हो सकते हैं।



बिहार विद्यालय परीक्षा समिति, पटना
BIHAR SCHOOL EXAMINATION BOARD, PATNA
इंटरमीडिएट वार्षिक परीक्षा, 2024
INTERMEDIATE ANNUAL EXAMINATION, 2024
प्रायोगिक परीक्षा का प्रवेश पत्र
Admit Card For Practical Examination

संकाय: वाणिज्य
FACULTY: COMMERCE

BSEB UNIQUE Id:- 2221110012915
कॉलेज/+2 स्कूल का नाम GAYA COLLEGE, GAYA
परीक्षार्थी का नाम ROHIT KUMAR
माता का नाम USHA DEVI
पिता का नाम MANOJ KUMAR
वैवाहिक स्थिति Unmarried
परीक्षार्थी का आधार नं० 754581548048 दिव्यांग कोटि NO
सूचीकरण संख्या/वर्ष R-210013390-22 परीक्षार्थी की कोटि REGULAR
रोल कोड 21001 रोल क्रमांक 24020770 लिंग MALE
परीक्षा केंद्र का नाम GAYA COLLEGE, GAYA



प्रायोगिक परीक्षा के विषय (निर्धारित परीक्षा कार्यक्रम सहित)

प्रायोगिक विषय	विषय कोड	विषय का नाम	परीक्षा की तारीख
वैकल्पिक विषय	218	ENTREPRENEURSHIP	10/01/2024 to 20/01/2024
अतिरिक्त विषय			

संजीव कुमार

महाविद्यालय / +2 विद्यालय प्रधान का हस्ताक्षर
एवं मुहर

परीक्षा नियंत्रक (उ०मा०)

परीक्षार्थी के लिए आवश्यक निर्देश

- BSEB Unique Id सत्र 2021 - 23 से सूचीकृत हुए परीक्षार्थियों को जारी किया गया है। सत्र 2021 - 23 के पूर्व सत्र के किसी परीक्षार्थी को BSEB Unique Id जारी नहीं किया गया है।
- प्रायोगिक परीक्षा दिनांक 10/01/2024 से 20/01/2024 तक संचालित होगी। केन्द्राधीक्षक दिनांक 10/01/2024 से 20/01/2024 तक की अवधि में परीक्षार्थियों की संख्या के अनुसार तिथि एवं पाली का निर्धारण करके प्रायोगिक परीक्षा केन्द्र पर आवंटित सभी परीक्षार्थियों के प्रायोगिक विषयों की परीक्षा आयोजित करेंगे।
- परीक्षार्थी अपने इस प्रवेश-पत्र में उल्लिखित प्रायोगिक परीक्षा केंद्र पर दिनांक 10-01-2024 को पूर्वाह्न 09:00 बजे अनिवार्य रूप से जाकर परीक्षा केन्द्र के परिसर की सूचना पट्ट से यह जानकारी प्राप्त कर लें कि उनके द्वारा चयनित विषय की प्रायोगिक परीक्षा किस तिथि एवं किस पाली में संचालित होगी, जिसमें उन्हें सम्मिलित होना अनिवार्य है।
- परीक्षार्थी के प्रत्येक प्रायोगिक विषय की परीक्षा के लिए 08 पृष्ठों की केवल एक ही उत्तरपुस्तिका मिलेगी। अतिरिक्त उत्तरपुस्तिका नहीं दी जाएगी। परीक्षार्थी उत्तरपुस्तिका लेते ही यह सुनिश्चित कर लें कि इसमें 8 पृष्ठ हैं एवं सही क्रम में हैं।
- उत्तरपुस्तिका प्राप्त होते ही परीक्षार्थी अपने प्रवेश-पत्र तथा उत्तरपुस्तिका पर मुद्रित विवरणों (Details) का मिलान कर यह अवश्य सुनिश्चित हो लें कि जो उत्तरपुस्तिका परीक्षक द्वारा उन्हें दी गई है, वह उन्हीं की है। भिन्न विवरणों की उत्तरपुस्तिका प्राप्त होने पर उसे तुरंत परीक्षक को वापस लौटा दिया जाए।
- उत्तरपुस्तिका प्राप्त होने पर परीक्षार्थी उनके आवरण पृष्ठ के पीछे अंकित "परीक्षार्थियों के लिए निर्देश" अवश्य पढ़ें एवं उसका अनुपालन करें।
- परीक्षार्थी अपनी उत्तरपुस्तिका के कवर पृष्ठ के ऊपरी बायें तथा दायें भागों में क्रमांक-(1) में अपने उत्तर देने का माध्यम अंकित करते हुए क्रमांक-(2) में अपना पूर्ण हस्ताक्षर अंकित करें। इसके अलावा अन्य मुद्रित विवरणों में किसी भी प्रकार से कोई छेड़-छाड़ नहीं करें।
- प्रायोगिक परीक्षा की उत्तरपुस्तिका के आवरण पृष्ठ के निचले बायें एवं दायें भागों को परीक्षार्थी द्वारा कदापि नहीं भरा जाएगा। अगर परीक्षार्थी इस भाग को भरते हैं, तो परीक्षार्थी का इस विषय में परीक्षाफल रद्द किया जा सकता है। ये दोनों भाग आंतरिक/बाह्य परीक्षकों को भरने के लिए दिया गया है।
- उत्तरपुस्तिका के पन्नों के दोनों पृष्ठों पर तथा प्रत्येक लाइन पर लिखें एवं पृष्ठों को नष्ट न करें।
- यदि रफ कार्य करने की आवश्यकता हो, तो परीक्षार्थी उत्तरपुस्तिका के अंतिम पृष्ठ पर रफ कार्य करके उसे काट दे/क्रॉस (x) कर दें।
- उत्तरपुस्तिका के आंतरिक पृष्ठों पर दाहिने हाशिए में लाइन खींचकर सादा स्थान छोड़ रखा गया है। शेष स्थान रूल्ड है। परीक्षार्थी दाहिने हाशिए के सादे स्थान में कुछ भी नहीं लिखेंगे, चूंकि यह भाग परीक्षक के उपयोग के लिए है।
- उत्तरपुस्तिका के पृष्ठों को मोड़ें- फाड़ें नहीं तथा बीच-बीच में व्यर्थ ही खाली न छोड़ें।
- प्रश्न-पत्र में दी हुई संख्या के अनुसार अपने उत्तरों की संख्या लिखें।
- व्हाइटनगर, ब्लेड तथा नाखून का इस्तेमाल करना सर्वथा वर्जित है, अन्यथा परीक्षाफल अमान्य कर दिया जाएगा।
- प्रश्नोत्तर के समाप्त होने पर अंतिम में नीचे एक क्षैतिज रेखा खींच दें।
- आंतरिक परीक्षक द्वारा उपलब्ध कराये गए उपस्थिति-पत्रक में परीक्षार्थी द्वारा यथा-स्तम्भ परीक्षा की तिथि अंकित करते हुए उत्तरपुस्तिका की क्रम संख्या लिखकर अपना हस्ताक्षर किया जाएगा। परीक्षार्थी की उपस्थित, अनुपस्थित एवं निष्कासन से संबंधित संगत गोले को नीले/काले पेन से परीक्षक द्वारा भरा जाएगा न कि परीक्षार्थी द्वारा।
- परीक्षार्थी अपनी उत्तरपुस्तिका को आन्तरिक परीक्षक के पास जमा किये बिना परीक्षा भवन न छोड़ें।
- परीक्षा केन्द्र में कैंलकुलेटर, मोबाइल फोन, डियर फोन, पेजर, ब्लूटूथ या इस प्रकार का कोई अन्य इलेक्ट्रॉनिक उपकरण ले जाना सख्त मना है।
- जाँच परीक्षा में गैर-उत्प्रेषित या जाँच परीक्षा में अनुपस्थित छात्र/छात्रा इंटरमीडिएट वार्षिक प्रायोगिक परीक्षा, 2024 में कदापि सम्मिलित नहीं हो सकते हैं।



बिहार विद्यालय परीक्षा समिति, पटना
BIHAR SCHOOL EXAMINATION BOARD, PATNA
इंटरमीडिएट वार्षिक परीक्षा, 2024
INTERMEDIATE ANNUAL EXAMINATION, 2024
प्रायोगिक परीक्षा का प्रवेश पत्र
Admit Card For Practical Examination

संकाय: वाणिज्य
FACULTY: COMMERCE

BSEB UNIQUE Id:- 2221110012894
कॉलेज/+2 स्कूल का नाम GAYA COLLEGE, GAYA
परीक्षार्थी का नाम ROCKEY KUMAR
माता का नाम SHWETA DEVI
पिता का नाम RAJESH KUMAR
वैवाहिक स्थिति Unmarried
परीक्षार्थी का आधार नं० 482864232738 दिव्यांग कोटि NO
सूचीकरण संख्या/वर्ष R-210013387-22 परीक्षार्थी की कोटि REGULAR
रोल कोड 21001 रोल क्रमांक 24020711 लिंग MALE
परीक्षा केंद्र का नाम GAYA COLLEGE, GAYA



प्रायोगिक परीक्षा के विषय (निर्धारित परीक्षा कार्यक्रम सहित)

प्रायोगिक विषय	विषय कोड	विषय का नाम	परीक्षा की तारीख
वैकल्पिक विषय	218	ENTREPRENEURSHIP	10/01/2024 to 20/01/2024
अतिरिक्त विषय			

संजीव कुमार

महाविद्यालय / +2 विद्यालय प्रधान का हस्ताक्षर
एवं मुहर

परीक्षा नियंत्रक (उ०मा०)

परीक्षार्थी के लिए आवश्यक निर्देश

- BSEB Unique Id सत्र 2021 - 23 से सूचीकृत हुए परीक्षार्थियों को जारी किया गया है। सत्र 2021 - 23 के पूर्व सत्र के किसी परीक्षार्थी को BSEB Unique Id जारी नहीं किया गया है।
- प्रायोगिक परीक्षा दिनांक 10/01/2024 से 20/01/2024 तक संचालित होगी। केन्द्राधीक्षक दिनांक 10/01/2024 से 20/01/2024 तक की अवधि में परीक्षार्थियों की संख्या के अनुसार तिथि एवं पाली का निर्धारण करके प्रायोगिक परीक्षा केन्द्र पर आवंटित सभी परीक्षार्थियों के प्रायोगिक विषयों की परीक्षा आयोजित करेंगे।
- परीक्षार्थी अपने इस प्रवेश-पत्र में उल्लिखित प्रायोगिक परीक्षा केंद्र पर दिनांक 10-01-2024 को पूर्वाह्न 09:00 बजे अनिवार्य रूप से जाकर परीक्षा केन्द्र के परिसर की सूचना पट्ट से यह जानकारी प्राप्त कर लें कि उनके द्वारा चयनित विषय की प्रायोगिक परीक्षा किस तिथि एवं किस पाली में संचालित होगी, जिसमें उन्हें सम्मिलित होना अनिवार्य है।
- परीक्षार्थी के प्रत्येक प्रायोगिक विषय की परीक्षा के लिए 08 पृष्ठों की केवल एक ही उत्तरपुस्तिका मिलेगी। अतिरिक्त उत्तरपुस्तिका नहीं दी जाएगी। परीक्षार्थी उत्तरपुस्तिका लेते ही यह सुनिश्चित कर लें कि इसमें 8 पृष्ठ हैं एवं सही क्रम में हैं।
- उत्तरपुस्तिका प्राप्त होते ही परीक्षार्थी अपने प्रवेश-पत्र तथा उत्तरपुस्तिका पर मुद्रित विवरणों (Details) का मिलान कर यह अवश्य सुनिश्चित हो लें कि जो उत्तरपुस्तिका परीक्षक द्वारा उन्हें दी गई है, वह उन्हीं की है। भिन्न विवरणों की उत्तरपुस्तिका प्राप्त होने पर उसे तुरंत परीक्षक को वापस लौटा दिया जाए।
- उत्तरपुस्तिका प्राप्त होने पर परीक्षार्थी उनके आवरण पृष्ठ के पीछे अंकित "परीक्षार्थियों के लिए निर्देश" अवश्य पढ़ें एवं उसका अनुपालन करें।
- परीक्षार्थी अपनी उत्तरपुस्तिका के कवर पृष्ठ के ऊपरी बायें तथा दायें भागों में क्रमांक-(1) में अपने उत्तर देने का माध्यम अंकित करते हुए क्रमांक-(2) में अपना पूर्ण हस्ताक्षर अंकित करें। इसके अलावा अन्य मुद्रित विवरणों में किसी भी प्रकार से कोई छेड़-छाड़ नहीं करें।
- प्रायोगिक परीक्षा की उत्तरपुस्तिका के आवरण पृष्ठ के निचले बायें एवं दायें भागों को परीक्षार्थी द्वारा कदापि नहीं भरा जाएगा। अगर परीक्षार्थी इस भाग को भरते हैं, तो परीक्षार्थी का इस विषय में परीक्षाफल रद्द किया जा सकता है। ये दोनों भाग आंतरिक/बाह्य परीक्षकों को भरने के लिए दिया गया है।
- उत्तरपुस्तिका के पन्नों के दोनों पृष्ठों पर तथा प्रत्येक लाइन पर लिखें एवं पृष्ठों को नष्ट न करें।
- यदि रफ कार्य करने की आवश्यकता हो, तो परीक्षार्थी उत्तरपुस्तिका के अंतिम पृष्ठ पर रफ कार्य करके उसे काट दे/क्रॉस (x) कर दें।
- उत्तरपुस्तिका के आंतरिक पृष्ठों पर दाहिने हाशिए में लाइन खींचकर सादा स्थान छोड़ रखा गया है। शेष स्थान रूल्ड है। परीक्षार्थी दाहिने हाशिए के सादे स्थान में कुछ भी नहीं लिखेंगे, चूंकि यह भाग परीक्षक के उपयोग के लिए है।
- उत्तरपुस्तिका के पृष्ठों को मोड़ें- फाड़ें नहीं तथा बीच-बीच में व्यर्थ ही खाली न छोड़ें।
- प्रश्न-पत्र में दी हुई संख्या के अनुसार अपने उत्तरों की संख्या लिखें।
- व्हाइटनगर, ब्लेड तथा नाखून का इस्तेमाल करना सर्वथा वर्जित है, अन्यथा परीक्षाफल अमान्य कर दिया जाएगा।
- प्रश्नोत्तर के समाप्त होने पर अंतिम में नीचे एक क्षैतिज रेखा खींच दें।
- आंतरिक परीक्षक द्वारा उपलब्ध कराये गए उपस्थिति-पत्रक में परीक्षार्थी द्वारा यथा-स्तम्भ परीक्षा की तिथि अंकित करते हुए उत्तरपुस्तिका की क्रम संख्या लिखकर अपना हस्ताक्षर किया जाएगा। परीक्षार्थी की उपस्थित, अनुपस्थित एवं निष्कासन से संबंधित संगत गोले को नीले/काले पेन से परीक्षक द्वारा भरा जाएगा न कि परीक्षार्थी द्वारा।
- परीक्षार्थी अपनी उत्तरपुस्तिका को आन्तरिक परीक्षक के पास जमा किये बिना परीक्षा भवन न छोड़ें।
- परीक्षा केन्द्र में कैलकुलेटर, मोबाइल फोन, डियर फोन, पेजर, ब्लूटूथ या इस प्रकार का कोई अन्य इलेक्ट्रॉनिक उपकरण ले जाना सख्त मना है।
- जाँच परीक्षा में गैर-उत्प्रेषित या जाँच परीक्षा में अनुपस्थित छात्र/छात्रा इंटरमीडिएट वार्षिक प्रायोगिक परीक्षा, 2024 में कदापि सम्मिलित नहीं हो सकते हैं।



बिहार विद्यालय परीक्षा समिति, पटना
BIHAR SCHOOL EXAMINATION BOARD, PATNA
इंटरमीडिएट वार्षिक परीक्षा, 2024
INTERMEDIATE ANNUAL EXAMINATION, 2024
प्रायोगिक परीक्षा का प्रवेश पत्र
Admit Card For Practical Examination

संकाय: वाणिज्य
FACULTY: COMMERCE

BSEB UNIQUE Id:- 2221110012995
कॉलेज/+2 स्कूल का नाम GAYA COLLEGE, GAYA
परीक्षार्थी का नाम SACHIN KUMAR SINGH
माता का नाम ASHA DEVI
पिता का नाम GANESH SINGH
वैवाहिक स्थिति Unmarried
परीक्षार्थी का आधार नं० 453822260564 दिव्यांग कोटि NO
सूचीकरण संख्या/वर्ष R-210013406-22 परीक्षार्थी की कोटि REGULAR
रोल कोड 21001 रोल क्रमांक 24020372 लिंग MALE
परीक्षा केंद्र का नाम GAYA COLLEGE, GAYA



प्रायोगिक परीक्षा के विषय (निर्धारित परीक्षा कार्यक्रम सहित)

प्रायोगिक विषय	विषय कोड	विषय का नाम	परीक्षा की तारीख
वैकल्पिक विषय	218	ENTREPRENEURSHIP	10/01/2024 to 20/01/2024
अतिरिक्त विषय			

संजय कुमार

महाविद्यालय / +2 विद्यालय प्रधान का हस्ताक्षर
एवं मुहर

परीक्षा नियंत्रक (उ०मा०)

परीक्षार्थी के लिए आवश्यक निर्देश

- BSEB Unique Id सत्र 2021 - 23 से सूचीकृत हुए परीक्षार्थियों को जारी किया गया है। सत्र 2021 - 23 के पूर्व सत्र के किसी परीक्षार्थी को BSEB Unique Id जारी नहीं किया गया है।
- प्रायोगिक परीक्षा दिनांक 10/01/2024 से 20/01/2024 तक संचालित होगी। केन्द्राधीक्षक दिनांक 10/01/2024 से 20/01/2024 तक की अवधि में परीक्षार्थियों की संख्या के अनुसार तिथि एवं पाली का निर्धारण करके प्रायोगिक परीक्षा केन्द्र पर आवंटित सभी परीक्षार्थियों के प्रायोगिक विषयों की परीक्षा आयोजित करेंगे।
- परीक्षार्थी अपने इस प्रवेश-पत्र में उल्लिखित प्रायोगिक परीक्षा केंद्र पर दिनांक 10-01-2024 को पूर्वाह्न 09:00 बजे अनिवार्य रूप से जाकर परीक्षा केन्द्र के परिसर की सूचना पट्ट से यह जानकारी प्राप्त कर लें कि उनके द्वारा चयनित विषय की प्रायोगिक परीक्षा किस तिथि एवं किस पाली में संचालित होगी, जिसमें उन्हें सम्मिलित होना अनिवार्य है।
- परीक्षार्थी के प्रत्येक प्रायोगिक विषय की परीक्षा के लिए 08 पृष्ठों की केवल एक ही उत्तरपुस्तिका मिलेगी। अतिरिक्त उत्तरपुस्तिका नहीं दी जाएगी। परीक्षार्थी उत्तरपुस्तिका लेते ही यह सुनिश्चित कर लें कि इसमें 8 पृष्ठ हैं एवं सही क्रम में हैं।
- उत्तरपुस्तिका प्राप्त होते ही परीक्षार्थी अपने प्रवेश-पत्र तथा उत्तरपुस्तिका पर मुद्रित विवरणों (Details) का मिलान कर यह अवश्य सुनिश्चित हो लें कि जो उत्तरपुस्तिका परीक्षक द्वारा उन्हें दी गई है, वह उन्हीं की है। भिन्न विवरणों की उत्तरपुस्तिका प्राप्त होने पर उसे तुरंत परीक्षक को वापस लौटा दिया जाए।
- उत्तरपुस्तिका प्राप्त होने पर परीक्षार्थी उनके आवरण पृष्ठ के पीछे अंकित "परीक्षार्थियों के लिए निर्देश" अवश्य पढ़ें एवं उसका अनुपालन करें।
- परीक्षार्थी अपनी उत्तरपुस्तिका के कवर पृष्ठ के ऊपरी बायें तथा दायें भागों में क्रमांक-(1) में अपने उत्तर देने का माध्यम अंकित करते हुए क्रमांक-(2) में अपना पूर्ण हस्ताक्षर अंकित करें। इसके अलावा अन्य मुद्रित विवरणों में किसी भी प्रकार से कोई छेड़-छाड़ नहीं करें।
- प्रायोगिक परीक्षा की उत्तरपुस्तिका के आवरण पृष्ठ के निचले बायें एवं दायें भागों को परीक्षार्थी द्वारा कदापि नहीं भरा जाएगा। अगर परीक्षार्थी इस भाग को भरते हैं, तो परीक्षार्थी का इस विषय में परीक्षाफल रद्द किया जा सकता है। ये दोनों भाग आंतरिक/बाह्य परीक्षकों को भरने के लिए दिया गया है।
- उत्तरपुस्तिका के पन्नों के दोनों पृष्ठों पर तथा प्रत्येक लाइन पर लिखें एवं पृष्ठों को नष्ट न करें।
- यदि रफ कार्य करने की आवश्यकता हो, तो परीक्षार्थी उत्तरपुस्तिका के अंतिम पृष्ठ पर रफ कार्य करके उसे काट दे/क्रॉस (x) कर दें।
- उत्तरपुस्तिका के आंतरिक पृष्ठों पर दाहिने हाशिए में लाइन खींचकर सादा स्थान छोड़ रखा गया है। शेष स्थान रूल्ड है। परीक्षार्थी दाहिने हाशिए के सादे स्थान में कुछ भी नहीं लिखेंगे, चूंकि यह भाग परीक्षक के उपयोग के लिए है।
- उत्तरपुस्तिका के पृष्ठों को मोड़ें- फाड़ें नहीं तथा बीच-बीच में व्यर्थ ही खाली न छोड़ें।
- प्रश्न-पत्र में दी हुई संख्या के अनुसार अपने उत्तरों की संख्या लिखें।
- व्हाइटनगर, ब्लेड तथा नाखून का इस्तेमाल करना सर्वथा वर्जित है, अन्यथा परीक्षाफल अमान्य कर दिया जाएगा।
- प्रश्नोत्तर के समाप्त होने पर अंतिम में नीचे एक क्षैतिज रेखा खींच दें।
- आंतरिक परीक्षक द्वारा उपलब्ध कराये गए उपस्थिति-पत्रक में परीक्षार्थी द्वारा यथा-स्तम्भ परीक्षा की तिथि अंकित करते हुए उत्तरपुस्तिका की क्रम संख्या लिखकर अपना हस्ताक्षर किया जाएगा। परीक्षार्थी की उपस्थित, अनुपस्थित एवं निष्कासन से संबंधित संगत गोले को नीले/काले पेन से परीक्षक द्वारा भरा जाएगा न कि परीक्षार्थी द्वारा।
- परीक्षार्थी अपनी उत्तरपुस्तिका को आन्तरिक परीक्षक के पास जमा किये बिना परीक्षा भवन न छोड़ें।
- परीक्षा केन्द्र में कैंलकुलेटर, मोबाइल फोन, डियर फोन, पेजर, ब्लूटूथ या इस प्रकार का कोई अन्य इलेक्ट्रॉनिक उपकरण ले जाना सख्त मना है।
- जाँच परीक्षा में गैर-उत्प्रेषित या जाँच परीक्षा में अनुपस्थित छात्र/छात्रा इंटरमीडिएट वार्षिक प्रायोगिक परीक्षा, 2024 में कदापि सम्मिलित नहीं हो सकते हैं।



बिहार विद्यालय परीक्षा समिति, पटना
BIHAR SCHOOL EXAMINATION BOARD, PATNA
इंटरमीडिएट वार्षिक परीक्षा, 2024
INTERMEDIATE ANNUAL EXAMINATION, 2024
प्रायोगिक परीक्षा का प्रवेश पत्र
Admit Card For Practical Examination

संकाय: वाणिज्य
FACULTY: COMMERCE

BSEB UNIQUE Id:- 2221110012958
कॉलेज/+2 स्कूल का नाम GAYA COLLEGE, GAYA
परीक्षार्थी का नाम ROUSHAN RAJ
माता का नाम POONAM DEVI
पिता का नाम RAJ KUMAR
वैवाहिक स्थिति Unmarried
परीक्षार्थी का आधार नं० 996513321821 दिव्यांग कोटि NO
सूचीकरण संख्या/वर्ष R-210013399-22 परीक्षार्थी की कोटि REGULAR
रोल कोड 21001 रोल क्रमांक 24020558 लिंग MALE
परीक्षा केंद्र का नाम GAYA COLLEGE, GAYA



Roushan Raj

प्रायोगिक परीक्षा के विषय (निर्धारित परीक्षा कार्यक्रम सहित)

प्रायोगिक विषय	विषय कोड	विषय का नाम	परीक्षा की तारीख
वैकल्पिक विषय			10/01/2024 to 20/01/2024
अतिरिक्त विषय	218	Entrepreneurship	

संजीव कुमार

महाविद्यालय / +2 विद्यालय प्रधान का हस्ताक्षर
एवं मुहर

परीक्षा नियंत्रक (उ०मा०)

परीक्षार्थी के लिए आवश्यक निर्देश

- BSEB Unique Id सत्र 2021 - 23 से सूचीकृत हुए परीक्षार्थियों को जारी किया गया है। सत्र 2021 - 23 के पूर्व सत्र के किसी परीक्षार्थी को BSEB Unique Id जारी नहीं किया गया है।
- प्रायोगिक परीक्षा दिनांक 10/01/2024 से 20/01/2024 तक संचालित होगी। केन्द्राधीक्षक दिनांक 10/01/2024 से 20/01/2024 तक की अवधि में परीक्षार्थियों की संख्या के अनुसार तिथि एवं पाली का निर्धारण करके प्रायोगिक परीक्षा केन्द्र पर आवंटित सभी परीक्षार्थियों के प्रायोगिक विषयों की परीक्षा आयोजित करेंगे।
- परीक्षार्थी अपने इस प्रवेश-पत्र में उल्लिखित प्रायोगिक परीक्षा केन्द्र पर दिनांक 10-01-2024 को पूर्वाह्न 09:00 बजे अनिवार्य रूप से जाकर परीक्षा केन्द्र के परिसर की सूचना पट्ट से यह जानकारी प्राप्त कर लें कि उनके द्वारा चयनित विषय की प्रायोगिक परीक्षा किस तिथि एवं किस पाली में संचालित होगी, जिसमें उन्हें सम्मिलित होना अनिवार्य है।
- परीक्षार्थी के प्रत्येक प्रायोगिक विषय की परीक्षा के लिए 08 पृष्ठों की केवल एक ही उत्तरपुस्तिका मिलेगी। अतिरिक्त उत्तरपुस्तिका नहीं दी जाएगी। परीक्षार्थी उत्तरपुस्तिका लेते ही यह सुनिश्चित कर लें कि इसमें 8 पृष्ठ हैं एवं सही क्रम में है।
- उत्तरपुस्तिका प्राप्त होते ही परीक्षार्थी अपने प्रवेश-पत्र तथा उत्तरपुस्तिका पर मुद्रित विवरणों (Details) का मिलान कर यह अवश्य सुनिश्चित हो लें कि जो उत्तरपुस्तिका परीक्षक द्वारा उन्हें दी गई है, वह उन्हीं की है। भिन्न विवरणों की उत्तरपुस्तिका प्राप्त होने पर उसे तुरंत परीक्षक को वापस लौटा दिया जाए।
- उत्तरपुस्तिका प्राप्त होने पर परीक्षार्थी उनके आवरण पृष्ठ के पीछे अंकित "परीक्षार्थियों के लिए निर्देश" अवश्य पढ़ें एवं उसका अनुपालन करें।
- परीक्षार्थी अपनी उत्तरपुस्तिका के कवर पृष्ठ के ऊपरी बायें तथा दायें भागों में क्रमांक-(1) में अपने उत्तर देने का माध्यम अंकित करते हुए क्रमांक-(2) में अपना पूर्ण हस्ताक्षर अंकित करें। इसके अलावा अन्य मुद्रित विवरणों में किसी भी प्रकार से कोई छेड़-छाड़ नहीं करें।
- प्रायोगिक परीक्षा की उत्तरपुस्तिका के आवरण पृष्ठ के निचले बायें एवं दायें भागों को परीक्षार्थी द्वारा कदापि नहीं भरा जाएगा। अगर परीक्षार्थी इस भाग को भरते हैं, तो परीक्षार्थी का इस विषय में परीक्षाफल रद्द किया जा सकता है। ये दोनों भाग आंतरिक/बाह्य परीक्षकों को भरने के लिए दिया गया है।
- उत्तरपुस्तिका के पन्नों के दोनों पृष्ठों पर तथा प्रत्येक लाइन पर लिखें एवं पृष्ठों को नष्ट न करें।
- यदि रफ कार्य करने की आवश्यकता हो, तो परीक्षार्थी उत्तरपुस्तिका के अंतिम पृष्ठ पर रफ कार्य करके उसे काट दे/क्रॉस (x) कर दें।
- उत्तरपुस्तिका के आंतरिक पृष्ठों पर दाहिने हाशिए में लाइन खींचकर सादा स्थान छोड़ रखा गया है। शेष स्थान रूल्ड है। परीक्षार्थी दाहिने हाशिए के सादे स्थान में कुछ भी नहीं लिखेंगे, चूंकि यह भाग परीक्षक के उपयोग के लिए है।
- उत्तरपुस्तिका के पृष्ठों को मोड़ें- फाड़ें नहीं तथा बीच-बीच में व्यर्थ ही खाली न छोड़ें।
- प्रश्न-पत्र में दी हुई संख्या के अनुसार अपने उत्तरों की संख्या लिखें।
- व्हाइटनगर, ब्लेड तथा नाखून का इस्तेमाल करना सर्वथा वर्जित है, अन्यथा परीक्षाफल अमान्य कर दिया जाएगा।
- प्रश्नोत्तर के समाप्त होने पर अंतिम में नीचे एक क्षैतिज रेखा खींच दें।
- आंतरिक परीक्षक द्वारा उपलब्ध कराये गए उपस्थिति-पत्रक में परीक्षार्थी द्वारा यथा-स्तम्भ परीक्षा की तिथि अंकित करते हुए उत्तरपुस्तिका की क्रम संख्या लिखकर अपना हस्ताक्षर किया जाएगा। परीक्षार्थी की उपस्थित, अनुपस्थित एवं निष्कासन से संबंधित संगत गोले को नीले/काले पेन से परीक्षक द्वारा भरा जाएगा न कि परीक्षार्थी द्वारा।
- परीक्षार्थी अपनी उत्तरपुस्तिका को आन्तरिक परीक्षक के पास जमा किये बिना परीक्षा भवन न छोड़ें।
- परीक्षा केन्द्र में कैलकुलेटर, मोबाइल फोन, इयर फोन, पेजर, ब्लूटूथ या इस प्रकार का कोई अन्य इलेक्ट्रॉनिक उपकरण ले जाना सख्त मना है।
- जाँच परीक्षा में गैर-उत्प्रेषित या जाँच परीक्षा में अनुपस्थित छात्र/छात्रा इंटरमीडिएट वार्षिक प्रायोगिक परीक्षा, 2024 में कदापि सम्मिलित नहीं हो सकते हैं।



बिहार विद्यालय परीक्षा समिति, पटना
BIHAR SCHOOL EXAMINATION BOARD, PATNA
इंटरमीडिएट वार्षिक परीक्षा, 2024
INTERMEDIATE ANNUAL EXAMINATION, 2024
प्रायोगिक परीक्षा का प्रवेश पत्र
Admit Card For Practical Examination

संकाय: वाणिज्य
FACULTY: COMMERCE

BSEB UNIQUE Id:- 2222110010867
कॉलेज/+2 स्कूल का नाम GAYA COLLEGE, GAYA
परीक्षार्थी का नाम RIYA SHARMA
माता का नाम SUNAYANA SHARMA
पिता का नाम SANJAY SHARMA
वैवाहिक स्थिति Unmarried
परीक्षार्थी का आधार नं० 255387216677 दिव्यांग कोटि NO
सूचीकरण संख्या/वर्ष R-210013385-22 परीक्षार्थी की कोटि REGULAR
रोल कोड 21001 रोल क्रमांक 24020300 लिंग FEMALE
परीक्षा केंद्र का नाम GAYA COLLEGE, GAYA



प्रायोगिक परीक्षा के विषय (निर्धारित परीक्षा कार्यक्रम सहित)

प्रायोगिक विषय	विषय कोड	विषय का नाम	परीक्षा की तारीख
वैकल्पिक विषय	218	ENTREPRENEURSHIP	10/01/2024 to 20/01/2024
अतिरिक्त विषय			

संजीव कुमार

महाविद्यालय / +2 विद्यालय प्रधान का हस्ताक्षर
एवं मुहर

परीक्षा नियंत्रक (उ०मा०)

परीक्षार्थी के लिए आवश्यक निर्देश

- BSEB Unique Id सत्र 2021 - 23 से सूचीकृत हुए परीक्षार्थियों को जारी किया गया है। सत्र 2021 - 23 के पूर्व सत्र के किसी परीक्षार्थी को BSEB Unique Id जारी नहीं किया गया है।
- प्रायोगिक परीक्षा दिनांक 10/01/2024 से 20/01/2024 तक संचालित होगी। केन्द्राधीक्षक दिनांक 10/01/2024 से 20/01/2024 तक की अवधि में परीक्षार्थियों की संख्या के अनुसार तिथि एवं पाली का निर्धारण करके प्रायोगिक परीक्षा केन्द्र पर आवंटित सभी परीक्षार्थियों के प्रायोगिक विषयों की परीक्षा आयोजित करेंगे।
- परीक्षार्थी अपने इस प्रवेश-पत्र में उल्लिखित प्रायोगिक परीक्षा केंद्र पर दिनांक 10-01-2024 को पूर्वाह्न 09:00 बजे अनिवार्य रूप से जाकर परीक्षा केन्द्र के परिसर की सूचना पट्ट से यह जानकारी प्राप्त कर लें कि उनके द्वारा चयनित विषय की प्रायोगिक परीक्षा किस तिथि एवं किस पाली में संचालित होगी, जिसमें उन्हें सम्मिलित होना अनिवार्य है।
- परीक्षार्थी के प्रत्येक प्रायोगिक विषय की परीक्षा के लिए 08 पृष्ठों की केवल एक ही उत्तरपुस्तिका मिलेगी। अतिरिक्त उत्तरपुस्तिका नहीं दी जाएगी। परीक्षार्थी उत्तरपुस्तिका लेते ही यह सुनिश्चित कर लें कि इसमें 8 पृष्ठ हैं एवं सही क्रम में हैं।
- उत्तरपुस्तिका प्राप्त होते ही परीक्षार्थी अपने प्रवेश-पत्र तथा उत्तरपुस्तिका पर मुद्रित विवरणों (Details) का मिलान कर यह अवश्य सुनिश्चित हो लें कि जो उत्तरपुस्तिका परीक्षक द्वारा उन्हें दी गई है, वह उन्हीं की है। भिन्न विवरणों की उत्तरपुस्तिका प्राप्त होने पर उसे तुरंत परीक्षक को वापस लौटा दिया जाए।
- उत्तरपुस्तिका प्राप्त होने पर परीक्षार्थी उनके आवरण पृष्ठ के पीछे अंकित "परीक्षार्थियों के लिए निर्देश" अवश्य पढ़ें एवं उसका अनुपालन करें।
- परीक्षार्थी अपनी उत्तरपुस्तिका के कवर पृष्ठ के ऊपरी बायें तथा दायें भागों में क्रमांक-(1) में अपने उत्तर देने का माध्यम अंकित करते हुए क्रमांक-(2) में अपना पूर्ण हस्ताक्षर अंकित करें। इसके अलावा अन्य मुद्रित विवरणों में किसी भी प्रकार से कोई छेड़-छाड़ नहीं करें।
- प्रायोगिक परीक्षा की उत्तरपुस्तिका के आवरण पृष्ठ के निचले बायें एवं दायें भागों को परीक्षार्थी द्वारा कदापि नहीं भरा जाएगा। अगर परीक्षार्थी इस भाग को भरते हैं, तो परीक्षार्थी का इस विषय में परीक्षाफल रद्द किया जा सकता है। ये दोनों भाग आंतरिक/बाह्य परीक्षकों को भरने के लिए दिया गया है।
- उत्तरपुस्तिका के पन्नों के दोनों पृष्ठों पर तथा प्रत्येक लाइन पर लिखें एवं पृष्ठों को नष्ट न करें।
- यदि रफ कार्य करने की आवश्यकता हो, तो परीक्षार्थी उत्तरपुस्तिका के अंतिम पृष्ठ पर रफ कार्य करके उसे काट दे/क्रॉस (x) कर दें।
- उत्तरपुस्तिका के आंतरिक पृष्ठों पर दाहिने हाशिए में लाइन खींचकर सादा स्थान छोड़ रखा गया है। शेष स्थान रूल्ड है। परीक्षार्थी दाहिने हाशिए के सादे स्थान में कुछ भी नहीं लिखेंगे, चूंकि यह भाग परीक्षक के उपयोग के लिए है।
- उत्तरपुस्तिका के पृष्ठों को मोड़ें- फाड़ें नहीं तथा बीच-बीच में व्यर्थ ही खाली न छोड़ें।
- प्रश्न-पत्र में दी हुई संख्या के अनुसार अपने उत्तरों की संख्या लिखें।
- व्हाइटनगर, ब्लेड तथा नाखून का इस्तेमाल करना सर्वथा वर्जित है, अन्यथा परीक्षाफल अमान्य कर दिया जाएगा।
- प्रश्नोत्तर के समाप्त होने पर अंतिम में नीचे एक क्षैतिज रेखा खींच दें।
- आंतरिक परीक्षक द्वारा उपलब्ध कराये गए उपस्थिति-पत्रक में परीक्षार्थी द्वारा यथा-स्तम्भ परीक्षा की तिथि अंकित करते हुए उत्तरपुस्तिका की क्रम संख्या लिखकर अपना हस्ताक्षर किया जाएगा। परीक्षार्थी की उपस्थित, अनुपस्थित एवं निष्कासन से संबंधित संगत गोले को नीले/काले पेन से परीक्षक द्वारा भरा जाएगा न कि परीक्षार्थी द्वारा।
- परीक्षार्थी अपनी उत्तरपुस्तिका को आन्तरिक परीक्षक के पास जमा किये बिना परीक्षा भवन न छोड़ें।
- परीक्षा केन्द्र में कैंलकुलेटर, मोबाइल फोन, डियर फोन, पेजर, ब्लूटूथ या इस प्रकार का कोई अन्य इलेक्ट्रॉनिक उपकरण ले जाना सख्त मना है।
- जाँच परीक्षा में गैर-उत्प्रेषित या जाँच परीक्षा में अनुपस्थित छात्र/छात्रा इंटरमीडिएट वार्षिक प्रायोगिक परीक्षा, 2024 में कदापि सम्मिलित नहीं हो सकते हैं।



बिहार विद्यालय परीक्षा समिति, पटना
BIHAR SCHOOL EXAMINATION BOARD, PATNA
इंटरमीडिएट वार्षिक परीक्षा, 2024
INTERMEDIATE ANNUAL EXAMINATION, 2024
प्रायोगिक परीक्षा का प्रवेश पत्र
Admit Card For Practical Examination

संकाय: वाणिज्य
FACULTY: COMMERCE

BSEB UNIQUE Id:- 2221110012938
कॉलेज/+2 स्कूल का नाम GAYA COLLEGE, GAYA
परीक्षार्थी का नाम ROHIT KUMAR
माता का नाम MANJU DEVI
पिता का नाम VIRENDRA PRASAD
वैवाहिक स्थिति Unmarried
परीक्षार्थी का आधार नं० 877648241434 दिव्यांग कोटि NO
सूचीकरण संख्या/वर्ष R-210013393-22 परीक्षार्थी की कोटि REGULAR
रोल कोड 21001 रोल क्रमांक 24020488 लिंग MALE
परीक्षा केंद्र का नाम GAYA COLLEGE, GAYA



प्रायोगिक परीक्षा के विषय (निर्धारित परीक्षा कार्यक्रम सहित)

प्रायोगिक विषय	विषय कोड	विषय का नाम	परीक्षा की तारीख
वैकल्पिक विषय			10/01/2024 to 20/01/2024
अतिरिक्त विषय	218	Entrepreneurship	

संजीव कुमार

महाविद्यालय / +2 विद्यालय प्रधान का हस्ताक्षर
एवं मुहर

परीक्षा नियंत्रक (उ०मा०)

परीक्षार्थी के लिए आवश्यक निर्देश

- BSEB Unique Id सत्र 2021 - 23 से सूचीकृत हुए परीक्षार्थियों को जारी किया गया है। सत्र 2021 - 23 के पूर्व सत्र के किसी परीक्षार्थी को BSEB Unique Id जारी नहीं किया गया है।
- प्रायोगिक परीक्षा दिनांक 10/01/2024 से 20/01/2024 तक संचालित होगी। केन्द्राधीक्षक दिनांक 10/01/2024 से 20/01/2024 तक की अवधि में परीक्षार्थियों की संख्या के अनुसार तिथि एवं पाली का निर्धारण करके प्रायोगिक परीक्षा केन्द्र पर आवंटित सभी परीक्षार्थियों के प्रायोगिक विषयों की परीक्षा आयोजित करेंगे।
- परीक्षार्थी अपने इस प्रवेश-पत्र में उल्लिखित प्रायोगिक परीक्षा केन्द्र पर दिनांक 10-01-2024 को पूर्वाह्न 09:00 बजे अनिवार्य रूप से जाकर परीक्षा केन्द्र के परिसर की सूचना पट्ट से यह जानकारी प्राप्त कर लेंगे कि उनके द्वारा चयनित विषय की प्रायोगिक परीक्षा किस तिथि एवं किस पाली में संचालित होगी, जिसमें उन्हें सम्मिलित होना अनिवार्य है।
- परीक्षार्थी के प्रत्येक प्रायोगिक विषय की परीक्षा के लिए 08 पृष्ठों की केवल एक ही उत्तरपुस्तिका मिलेगी। अतिरिक्त उत्तरपुस्तिका नहीं दी जाएगी। परीक्षार्थी उत्तरपुस्तिका लेते ही यह सुनिश्चित कर लें कि इसमें 8 पृष्ठ हैं एवं सही क्रम में हैं।
- उत्तरपुस्तिका प्राप्त होते ही परीक्षार्थी अपने प्रवेश-पत्र तथा उत्तरपुस्तिका पर मुद्रित विवरणों (Details) का मिलान कर यह अवश्य सुनिश्चित हो लें कि जो उत्तरपुस्तिका परीक्षक द्वारा उन्हें दी गई है, वह उन्हीं की है। भिन्न विवरणों की उत्तरपुस्तिका प्राप्त होने पर उसे तुरंत परीक्षक को वापस लौटा दिया जाए।
- उत्तरपुस्तिका प्राप्त होने पर परीक्षार्थी उनके आवरण पृष्ठ के पीछे अंकित "परीक्षार्थियों के लिए निर्देश" अवश्य पढ़ें एवं उसका अनुपालन करें।
- परीक्षार्थी अपनी उत्तरपुस्तिका के कवर पृष्ठ के ऊपरी बायें तथा दायें भागों में क्रमांक-(1) में अपने उत्तर देने का माध्यम अंकित करते हुए क्रमांक-(2) में अपना पूर्ण हस्ताक्षर अंकित करें। इसके अलावा अन्य मुद्रित विवरणों में किसी भी प्रकार से कोई छेड़-छाड़ नहीं करें।
- प्रायोगिक परीक्षा की उत्तरपुस्तिका के आवरण पृष्ठ के निचले बायें एवं दायें भागों को परीक्षार्थी द्वारा कदापि नहीं भरा जाएगा। अगर परीक्षार्थी इस भाग को भरते हैं, तो परीक्षार्थी का इस विषय में परीक्षाफल रद्द किया जा सकता है। ये दोनों भाग आंतरिक/बाह्य परीक्षकों को भरने के लिए दिया गया है।
- उत्तरपुस्तिका के पन्नों के दोनों पृष्ठों पर तथा प्रत्येक लाइन पर लिखें एवं पृष्ठों को नष्ट न करें।
- यदि रफ कार्य करने की आवश्यकता हो, तो परीक्षार्थी उत्तरपुस्तिका के अंतिम पृष्ठ पर रफ कार्य करके उसे काट दे/क्रॉस (x) कर दें।
- उत्तरपुस्तिका के आंतरिक पृष्ठों पर दाहिने हाशिए में लाइन खींचकर सादा स्थान छोड़ रखा गया है। शेष स्थान रूल्ड है। परीक्षार्थी दाहिने हाशिए के सादे स्थान में कुछ भी नहीं लिखेंगे, चूंकि यह भाग परीक्षक के उपयोग के लिए है।
- उत्तरपुस्तिका के पृष्ठों को मोड़ें- फाड़ें नहीं तथा बीच-बीच में व्यर्थ ही खाली न छोड़ें।
- प्रश्न-पत्र में दी हुई संख्या के अनुसार अपने उत्तरों की संख्या लिखें।
- व्हाइटनगर, ब्लेड तथा नाखून का इस्तेमाल करना सर्वथा वर्जित है, अन्यथा परीक्षाफल अमान्य कर दिया जाएगा।
- प्रश्नोत्तर के समाप्त होने पर अंतिम में नीचे एक क्षैतिज रेखा खींच दें।
- आंतरिक परीक्षक द्वारा उपलब्ध कराये गए उपस्थिति-पत्रक में परीक्षार्थी द्वारा यथा-स्तम्भ परीक्षा की तिथि अंकित करते हुए उत्तरपुस्तिका की क्रम संख्या लिखकर अपना हस्ताक्षर किया जाएगा। परीक्षार्थी की उपस्थित, अनुपस्थित एवं निष्कासन से संबंधित संगत गोले को नीले/काले पेन से परीक्षक द्वारा भरा जाएगा न कि परीक्षार्थी द्वारा।
- परीक्षार्थी अपनी उत्तरपुस्तिका को आन्तरिक परीक्षक के पास जमा किये बिना परीक्षा भवन न छोड़ें।
- परीक्षा केन्द्र में कैंलकुलेटर, मोबाइल फोन, डियर फोन, पेजर, ब्लूटूथ या इस प्रकार का कोई अन्य इलेक्ट्रॉनिक उपकरण ले जाना सख्त मना है।
- जाँच परीक्षा में गैर-उत्प्रेषित या जाँच परीक्षा में अनुपस्थित छात्र/छात्रा इंटरमीडिएट वार्षिक प्रायोगिक परीक्षा, 2024 में कदापि सम्मिलित नहीं हो सकते हैं।



बिहार विद्यालय परीक्षा समिति, पटना
BIHAR SCHOOL EXAMINATION BOARD, PATNA
इंटरमीडिएट वार्षिक परीक्षा, 2024
INTERMEDIATE ANNUAL EXAMINATION, 2024
प्रायोगिक परीक्षा का प्रवेश पत्र
Admit Card For Practical Examination

संकाय: वाणिज्य
FACULTY: COMMERCE

BSEB UNIQUE Id:- 2221110012952
कॉलेज/+2 स्कूल का नाम GAYA COLLEGE, GAYA
परीक्षार्थी का नाम ROUNIT RAJ
माता का नाम BABY DEVI
पिता का नाम SANJAY KUMAR
वैवाहिक स्थिति Unmarried
परीक्षार्थी का आधार नं० 649089258677 दिव्यांग कोटि NO
सूचीकरण संख्या/वर्ष R-210013398-22 परीक्षार्थी की कोटि REGULAR
रोल कोड 21001 रोल क्रमांक 24020384 लिंग MALE
परीक्षा केंद्र का नाम GAYA COLLEGE, GAYA



प्रायोगिक परीक्षा के विषय (निर्धारित परीक्षा कार्यक्रम सहित)

प्रायोगिक विषय	विषय कोड	विषय का नाम	परीक्षा की तारीख
वैकल्पिक विषय	218	ENTREPRENEURSHIP	10/01/2024 to 20/01/2024
अतिरिक्त विषय			

संजीव कुमार

महाविद्यालय / +2 विद्यालय प्रधान का हस्ताक्षर
एवं मुहर

परीक्षा नियंत्रक (उ०मा०)

परीक्षार्थी के लिए आवश्यक निर्देश

- BSEB Unique Id सत्र 2021 - 23 से सूचीकृत हुए परीक्षार्थियों को जारी किया गया है। सत्र 2021 - 23 के पूर्व सत्र के किसी परीक्षार्थी को BSEB Unique Id जारी नहीं किया गया है।
- प्रायोगिक परीक्षा दिनांक 10/01/2024 से 20/01/2024 तक संचालित होगी। केन्द्राधीक्षक दिनांक 10/01/2024 से 20/01/2024 तक की अवधि में परीक्षार्थियों की संख्या के अनुसार तिथि एवं पाली का निर्धारण करके प्रायोगिक परीक्षा केन्द्र पर आवंटित सभी परीक्षार्थियों के प्रायोगिक विषयों की परीक्षा आयोजित करेंगे।
- परीक्षार्थी अपने इस प्रवेश-पत्र में उल्लिखित प्रायोगिक परीक्षा केंद्र पर दिनांक 10-01-2024 को पूर्वाह्न 09:00 बजे अनिवार्य रूप से जाकर परीक्षा केन्द्र के परिसर की सूचना पट्ट से यह जानकारी प्राप्त कर लें कि उनके द्वारा चयनित विषय की प्रायोगिक परीक्षा किस तिथि एवं किस पाली में संचालित होगी, जिसमें उन्हें सम्मिलित होना अनिवार्य है।
- परीक्षार्थी के प्रत्येक प्रायोगिक विषय की परीक्षा के लिए 08 पृष्ठों की केवल एक ही उत्तरपुस्तिका मिलेगी। अतिरिक्त उत्तरपुस्तिका नहीं दी जाएगी। परीक्षार्थी उत्तरपुस्तिका लेते ही यह सुनिश्चित कर लें कि इसमें 8 पृष्ठ हैं एवं सही क्रम में हैं।
- उत्तरपुस्तिका प्राप्त होते ही परीक्षार्थी अपने प्रवेश-पत्र तथा उत्तरपुस्तिका पर मुद्रित विवरणों (Details) का मिलान कर यह अवश्य सुनिश्चित हो लें कि जो उत्तरपुस्तिका परीक्षक द्वारा उन्हें दी गई है, वह उन्हीं की है। भिन्न विवरणों की उत्तरपुस्तिका प्राप्त होने पर उसे तुरंत परीक्षक को वापस लौटा दिया जाए।
- उत्तरपुस्तिका प्राप्त होने पर परीक्षार्थी उनके आवरण पृष्ठ के पीछे अंकित "परीक्षार्थियों के लिए निर्देश" अवश्य पढ़ें एवं उसका अनुपालन करें।
- परीक्षार्थी अपनी उत्तरपुस्तिका के कवर पृष्ठ के ऊपरी बायें तथा दायें भागों में क्रमांक-(1) में अपने उत्तर देने का माध्यम अंकित करते हुए क्रमांक-(2) में अपना पूर्ण हस्ताक्षर अंकित करें। इसके अलावा अन्य मुद्रित विवरणों में किसी भी प्रकार से कोई छेड़-छाड़ नहीं करें।
- प्रायोगिक परीक्षा की उत्तरपुस्तिका के आवरण पृष्ठ के निचले बायें एवं दायें भागों को परीक्षार्थी द्वारा कदापि नहीं भरा जाएगा। अगर परीक्षार्थी इस भाग को भरते हैं, तो परीक्षार्थी का इस विषय में परीक्षाफल रद्द किया जा सकता है। ये दोनों भाग आंतरिक/बाह्य परीक्षकों को भरने के लिए दिया गया है।
- उत्तरपुस्तिका के पन्नों के दोनों पृष्ठों पर तथा प्रत्येक लाइन पर लिखें एवं पृष्ठों को नष्ट न करें।
- यदि रफ कार्य करने की आवश्यकता हो, तो परीक्षार्थी उत्तरपुस्तिका के अंतिम पृष्ठ पर रफ कार्य करके उसे काट दे/क्रॉस (x) कर दें।
- उत्तरपुस्तिका के आंतरिक पृष्ठों पर दाहिने हाशिए में लाइन खींचकर सादा स्थान छोड़ रखा गया है। शेष स्थान रूल्ड है। परीक्षार्थी दाहिने हाशिए के सादे स्थान में कुछ भी नहीं लिखेंगे, चूंकि यह भाग परीक्षक के उपयोग के लिए है।
- उत्तरपुस्तिका के पृष्ठों को मोड़ें- फाड़ें नहीं तथा बीच-बीच में व्यर्थ ही खाली न छोड़ें।
- प्रश्न-पत्र में दी हुई संख्या के अनुसार अपने उत्तरों की संख्या लिखें।
- व्हाइटनगर, ब्लेड तथा नाखून का इस्तेमाल करना सर्वथा वर्जित है, अन्यथा परीक्षाफल अमान्य कर दिया जाएगा।
- प्रश्नोत्तर के समाप्त होने पर अंतिम में नीचे एक क्षैतिज रेखा खींच दें।
- आंतरिक परीक्षक द्वारा उपलब्ध कराये गए उपस्थिति-पत्रक में परीक्षार्थी द्वारा यथा-स्तम्भ परीक्षा की तिथि अंकित करते हुए उत्तरपुस्तिका की क्रम संख्या लिखकर अपना हस्ताक्षर किया जाएगा। परीक्षार्थी की उपस्थित, अनुपस्थित एवं निष्कासन से संबंधित संगत गोले को नीले/काले पेन से परीक्षक द्वारा भरा जाएगा न कि परीक्षार्थी द्वारा।
- परीक्षार्थी अपनी उत्तरपुस्तिका को आन्तरिक परीक्षक के पास जमा किये बिना परीक्षा भवन न छोड़ें।
- परीक्षा केन्द्र में कैलकुलेटर, मोबाइल फोन, डियर फोन, पेजर, ब्लूटूथ या इस प्रकार का कोई अन्य इलेक्ट्रॉनिक उपकरण ले जाना सख्त मना है।
- जाँच परीक्षा में गैर-उत्प्रेषित या जाँच परीक्षा में अनुपस्थित छात्र/छात्रा इंटरमीडिएट वार्षिक प्रायोगिक परीक्षा, 2024 में कदापि सम्मिलित नहीं हो सकते हैं।



बिहार विद्यालय परीक्षा समिति, पटना
BIHAR SCHOOL EXAMINATION BOARD, PATNA
इंटरमीडिएट वार्षिक परीक्षा, 2024
INTERMEDIATE ANNUAL EXAMINATION, 2024
प्रायोगिक परीक्षा का प्रवेश पत्र
Admit Card For Practical Examination

संकाय: वाणिज्य
FACULTY: COMMERCE

BSEB UNIQUE Id:- 2222110010888
कॉलेज/+2 स्कूल का नाम GAYA COLLEGE, GAYA
परीक्षार्थी का नाम RUPA KUMARI
माता का नाम SONA DEVI
पिता का नाम RAJENDRA YADAV
वैवाहिक स्थिति Unmarried
परीक्षार्थी का आधार नं० 274484596938 दिव्यांग कोटि NO
सूचीकरण संख्या/वर्ष R-210013401-22 परीक्षार्थी की कोटि REGULAR
रोल कोड 21001 रोल क्रमांक 24020287 लिंग FEMALE
परीक्षा केंद्र का नाम GAYA COLLEGE, GAYA



प्रायोगिक परीक्षा के विषय (निर्धारित परीक्षा कार्यक्रम सहित)

प्रायोगिक विषय	विषय कोड	विषय का नाम	परीक्षा की तारीख
वैकल्पिक विषय	218	ENTREPRENEURSHIP	10/01/2024 to 20/01/2024
अतिरिक्त विषय			

संजीव कुमार

महाविद्यालय / +2 विद्यालय प्रधान का हस्ताक्षर
एवं मुहर

परीक्षा नियंत्रक (उ०मा०)

परीक्षार्थी के लिए आवश्यक निर्देश

- BSEB Unique Id सत्र 2021 - 23 से सूचीकृत हुए परीक्षार्थियों को जारी किया गया है। सत्र 2021 - 23 के पूर्व सत्र के किसी परीक्षार्थी को BSEB Unique Id जारी नहीं किया गया है।
- प्रायोगिक परीक्षा दिनांक 10/01/2024 से 20/01/2024 तक संचालित होगी। केन्द्राधीक्षक दिनांक 10/01/2024 से 20/01/2024 तक की अवधि में परीक्षार्थियों की संख्या के अनुसार तिथि एवं पाली का निर्धारण करके प्रायोगिक परीक्षा केन्द्र पर आवंटित सभी परीक्षार्थियों के प्रायोगिक विषयों की परीक्षा आयोजित करेंगे।
- परीक्षार्थी अपने इस प्रवेश-पत्र में उल्लिखित प्रायोगिक परीक्षा केंद्र पर दिनांक 10-01-2024 को पूर्वाह्न 09:00 बजे अनिवार्य रूप से जाकर परीक्षा केन्द्र के परिसर की सूचना पट्ट से यह जानकारी प्राप्त कर लें कि उनके द्वारा चयनित विषय की प्रायोगिक परीक्षा किस तिथि एवं किस पाली में संचालित होगी, जिसमें उन्हें सम्मिलित होना अनिवार्य है।
- परीक्षार्थी के प्रत्येक प्रायोगिक विषय की परीक्षा के लिए 08 पृष्ठों की केवल एक ही उत्तरपुस्तिका मिलेगी। अतिरिक्त उत्तरपुस्तिका नहीं दी जाएगी। परीक्षार्थी उत्तरपुस्तिका लेते ही यह सुनिश्चित कर लें कि इसमें 8 पृष्ठ हैं एवं सही क्रम में हैं।
- उत्तरपुस्तिका प्राप्त होते ही परीक्षार्थी अपने प्रवेश-पत्र तथा उत्तरपुस्तिका पर मुद्रित विवरणों (Details) का मिलान कर यह अवश्य सुनिश्चित हो लें कि जो उत्तरपुस्तिका परीक्षक द्वारा उन्हें दी गई है, वह उन्हीं की है। भिन्न विवरणों की उत्तरपुस्तिका प्राप्त होने पर उसे तुरंत परीक्षक को वापस लौटा दिया जाए।
- उत्तरपुस्तिका प्राप्त होने पर परीक्षार्थी उनके आवरण पृष्ठ के पीछे अंकित "परीक्षार्थियों के लिए निर्देश" अवश्य पढ़ें एवं उसका अनुपालन करें।
- परीक्षार्थी अपनी उत्तरपुस्तिका के कवर पृष्ठ के ऊपरी बायें तथा दायें भागों में क्रमांक-(1) में अपने उत्तर देने का माध्यम अंकित करते हुए क्रमांक-(2) में अपना पूर्ण हस्ताक्षर अंकित करें। इसके अलावा अन्य मुद्रित विवरणों में किसी भी प्रकार से कोई छेड़-छाड़ नहीं करें।
- प्रायोगिक परीक्षा की उत्तरपुस्तिका के आवरण पृष्ठ के निचले बायें एवं दायें भागों को परीक्षार्थी द्वारा कदापि नहीं भरा जाएगा। अगर परीक्षार्थी इस भाग को भरते हैं, तो परीक्षार्थी का इस विषय में परीक्षाफल रद्द किया जा सकता है। ये दोनों भाग आंतरिक/बाह्य परीक्षकों को भरने के लिए दिया गया है।
- उत्तरपुस्तिका के पन्नों के दोनों पृष्ठों पर तथा प्रत्येक लाइन पर लिखें एवं पृष्ठों को नष्ट न करें।
- यदि रफ कार्य करने की आवश्यकता हो, तो परीक्षार्थी उत्तरपुस्तिका के अंतिम पृष्ठ पर रफ कार्य करके उसे काट दे/क्रॉस (x) कर दें।
- उत्तरपुस्तिका के आंतरिक पृष्ठों पर दाहिने हाशिए में लाइन खींचकर सादा स्थान छोड़ रखा गया है। शेष स्थान रूल्ड है। परीक्षार्थी दाहिने हाशिए के सादे स्थान में कुछ भी नहीं लिखेंगे, चूंकि यह भाग परीक्षक के उपयोग के लिए है।
- उत्तरपुस्तिका के पृष्ठों को मोड़ें- फाड़ें नहीं तथा बीच-बीच में व्यर्थ ही खाली न छोड़ें।
- प्रश्न-पत्र में दी हुई संख्या के अनुसार अपने उत्तरों की संख्या लिखें।
- व्हाइटनगर, ब्लेड तथा नाखून का इस्तेमाल करना सर्वथा वर्जित है, अन्यथा परीक्षाफल अमान्य कर दिया जाएगा।
- प्रश्नोत्तर के समाप्त होने पर अंतिम में नीचे एक क्षैतिज रेखा खींच दें।
- आंतरिक परीक्षक द्वारा उपलब्ध कराये गए उपस्थिति-पत्रक में परीक्षार्थी द्वारा यथा-स्तम्भ परीक्षा की तिथि अंकित करते हुए उत्तरपुस्तिका की क्रम संख्या लिखकर अपना हस्ताक्षर किया जाएगा। परीक्षार्थी की उपस्थित, अनुपस्थित एवं निष्कासन से संबंधित संगत गोले को नीले/काले पेन से परीक्षक द्वारा भरा जाएगा न कि परीक्षार्थी द्वारा।
- परीक्षार्थी अपनी उत्तरपुस्तिका को आन्तरिक परीक्षक के पास जमा किये बिना परीक्षा भवन न छोड़ें।
- परीक्षा केन्द्र में कैंलकुलेटर, मोबाइल फोन, डायर फोन, पेजर, ब्लूटूथ या इस प्रकार का कोई अन्य इलेक्ट्रॉनिक उपकरण ले जाना सख्त मना है।
- जाँच परीक्षा में गैर-उत्प्रेषित या जाँच परीक्षा में अनुपस्थित छात्र/छात्रा इंटरमीडिएट वार्षिक प्रायोगिक परीक्षा, 2024 में कदापि सम्मिलित नहीं हो सकते हैं।



बिहार विद्यालय परीक्षा समिति, पटना
BIHAR SCHOOL EXAMINATION BOARD, PATNA
इंटरमीडिएट वार्षिक परीक्षा, 2024
INTERMEDIATE ANNUAL EXAMINATION, 2024
प्रायोगिक परीक्षा का प्रवेश पत्र
Admit Card For Practical Examination

संकाय: वाणिज्य
FACULTY: COMMERCE

BSEB UNIQUE Id:- 2221110012919
कॉलेज/+2 स्कूल का नाम GAYA COLLEGE, GAYA
परीक्षार्थी का नाम ROHIT KUMAR
माता का नाम NIRU DEVI
पिता का नाम RAMESH SHARMA
वैवाहिक स्थिति Unmarried
परीक्षार्थी का आधार नं० 853748638607 दिव्यांग कोटि NO
सूचीकरण संख्या/वर्ष R-210013391-22 परीक्षार्थी की कोटि REGULAR
रोल कोड 21001 रोल क्रमांक 24020539 लिंग MALE
परीक्षा केंद्र का नाम GAYA COLLEGE, GAYA



प्रायोगिक परीक्षा के विषय (निर्धारित परीक्षा कार्यक्रम सहित)

प्रायोगिक विषय	विषय कोड	विषय का नाम	परीक्षा की तारीख
वैकल्पिक विषय			10/01/2024 to 20/01/2024
अतिरिक्त विषय	218	Entrepreneurship	

संजीव कुमार

महाविद्यालय / +2 विद्यालय प्रधान का हस्ताक्षर
एवं मुहर

परीक्षा नियंत्रक (उ०मा०)

परीक्षार्थी के लिए आवश्यक निर्देश


- BSEB Unique Id सत्र 2021 - 23 से सूचीकृत हुए परीक्षार्थियों को जारी किया गया है। सत्र 2021 - 23 के पूर्व सत्र के किसी परीक्षार्थी को BSEB Unique Id जारी नहीं किया गया है।
- प्रायोगिक परीक्षा दिनांक 10/01/2024 से 20/01/2024 तक संचालित होगी। केन्द्राधीक्षक दिनांक 10/01/2024 से 20/01/2024 तक की अवधि में परीक्षार्थियों की संख्या के अनुसार तिथि एवं पाली का निर्धारण करके प्रायोगिक परीक्षा केन्द्र पर आवंटित सभी परीक्षार्थियों के प्रायोगिक विषयों की परीक्षा आयोजित करेंगे।
- परीक्षार्थी अपने इस प्रवेश-पत्र में उल्लिखित प्रायोगिक परीक्षा केंद्र पर दिनांक 10-01-2024 को पूर्वाह्न 09:00 बजे अनिवार्य रूप से जाकर परीक्षा केन्द्र के परिसर की सूचना पट्ट से यह जानकारी प्राप्त कर लें कि उनके द्वारा चयनित विषय की प्रायोगिक परीक्षा किस तिथि एवं किस पाली में संचालित होगी, जिसमें उन्हें सम्मिलित होना अनिवार्य है।
- परीक्षार्थी के प्रत्येक प्रायोगिक विषय की परीक्षा के लिए 08 पृष्ठों की केवल एक ही उत्तरपुस्तिका मिलेगी। अतिरिक्त उत्तरपुस्तिका नहीं दी जाएगी। परीक्षार्थी उत्तरपुस्तिका लेते ही यह सुनिश्चित कर लें कि इसमें 8 पृष्ठ हैं एवं सही क्रम में हैं।
- उत्तरपुस्तिका प्राप्त होते ही परीक्षार्थी अपने प्रवेश-पत्र तथा उत्तरपुस्तिका पर मुद्रित विवरणों (Details) का मिलान कर यह अवश्य सुनिश्चित हो लें कि जो उत्तरपुस्तिका परीक्षक द्वारा उन्हें दी गई है, वह उन्हीं की है। भिन्न विवरणों की उत्तरपुस्तिका प्राप्त होने पर उसे तुरंत परीक्षक को वापस लौटा दिया जाए।
- उत्तरपुस्तिका प्राप्त होने पर परीक्षार्थी उनके आवरण पृष्ठ के पीछे अंकित "परीक्षार्थियों के लिए निर्देश" अवश्य पढ़ें एवं उसका अनुपालन करें।
- परीक्षार्थी अपनी उत्तरपुस्तिका के कवर पृष्ठ के ऊपरी बायें तथा दायें भागों में क्रमांक-(1) में अपने उत्तर देने का माध्यम अंकित करते हुए क्रमांक-(2) में अपना पूर्ण हस्ताक्षर अंकित करें। इसके अलावा अन्य मुद्रित विवरणों में किसी भी प्रकार से कोई छेड़-छाड़ नहीं करें।
- प्रायोगिक परीक्षा की उत्तरपुस्तिका के आवरण पृष्ठ के निचले बायें एवं दायें भागों को परीक्षार्थी द्वारा कदापि नहीं भरा जाएगा। अगर परीक्षार्थी इस भाग को भरते हैं, तो परीक्षार्थी का इस विषय में परीक्षाफल रद्द किया जा सकता है। ये दोनों भाग आंतरिक/बाह्य परीक्षकों को भरने के लिए दिया गया है।
- उत्तरपुस्तिका के पन्नों के दोनों पृष्ठों पर तथा प्रत्येक लाइन पर लिखें एवं पृष्ठों को नष्ट न करें।
- यदि रफ कार्य करने की आवश्यकता हो, तो परीक्षार्थी उत्तरपुस्तिका के अंतिम पृष्ठ पर रफ कार्य करके उसे काट दे/क्रॉस (x) कर दें।
- उत्तरपुस्तिका के आंतरिक पृष्ठों पर दाहिने हाशिए में लाइन खींचकर सादा स्थान छोड़ रखा गया है। शेष स्थान रूल्ड है। परीक्षार्थी दाहिने हाशिए के सादे स्थान में कुछ भी नहीं लिखेंगे, चूंकि यह भाग परीक्षक के उपयोग के लिए है।
- उत्तरपुस्तिका के पृष्ठों को मोड़ें- फाड़ें नहीं तथा बीच-बीच में व्यर्थ ही खाली न छोड़ें।
- प्रश्न-पत्र में दी हुई संख्या के अनुसार अपने उत्तरों की संख्या लिखें।
- व्हाइटनगर, ब्लेड तथा नाखून का इस्तेमाल करना सर्वथा वर्जित है, अन्यथा परीक्षाफल अमान्य कर दिया जाएगा।
- प्रश्नोत्तर के समाप्त होने पर अंतिम में नीचे एक क्षैतिज रेखा खींच दें।
- आंतरिक परीक्षक द्वारा उपलब्ध कराये गए उपस्थिति-पत्रक में परीक्षार्थी द्वारा यथा-स्तम्भ परीक्षा की तिथि अंकित करते हुए उत्तरपुस्तिका की क्रम संख्या लिखकर अपना हस्ताक्षर किया जाएगा। परीक्षार्थी की उपस्थित, अनुपस्थित एवं निष्कासन से संबंधित संगत गोले को नीले/काले पेन से परीक्षक द्वारा भरा जाएगा न कि परीक्षार्थी द्वारा।
- परीक्षार्थी अपनी उत्तरपुस्तिका को आन्तरिक परीक्षक के पास जमा किये बिना परीक्षा भवन न छोड़ें।
- परीक्षा केन्द्र में कैंलकुलेटर, मोबाइल फोन, डायर फोन, पेजर, ब्लूटूथ या इस प्रकार का कोई अन्य इलेक्ट्रॉनिक उपकरण ले जाना सख्त मना है।
- जाँच परीक्षा में गैर-उत्प्रेषित या जाँच परीक्षा में अनुपस्थित छात्र/छात्रा इंटरमीडिएट वार्षिक प्रायोगिक परीक्षा, 2024 में कदापि सम्मिलित नहीं हो सकते हैं।



बिहार विद्यालय परीक्षा समिति, पटना
BIHAR SCHOOL EXAMINATION BOARD, PATNA
इंटरमीडिएट वार्षिक परीक्षा, 2024
INTERMEDIATE ANNUAL EXAMINATION, 2024
प्रायोगिक परीक्षा का प्रवेश पत्र
Admit Card For Practical Examination

संकाय: वाणिज्य
FACULTY: COMMERCE

BSEB UNIQUE Id:- 2221110012996
कॉलेज/+2 स्कूल का नाम GAYA COLLEGE, GAYA
परीक्षार्थी का नाम SACHIN RAJ
माता का नाम PRATIMA KUMARI
पिता का नाम JITENDRA KUMAR
वैवाहिक स्थिति Unmarried
परीक्षार्थी का आधार नं० 937198652654 दिव्यांग कोटि NO
सूचीकरण संख्या/वर्ष R-210013407-22 परीक्षार्थी की कोटि REGULAR
रोल कोड 21001 रोल क्रमांक 24020567 लिंग MALE
परीक्षा केंद्र का नाम GAYA COLLEGE, GAYA



प्रायोगिक परीक्षा के विषय (निर्धारित परीक्षा कार्यक्रम सहित)

प्रायोगिक विषय	विषय कोड	विषय का नाम	परीक्षा की तारीख
वैकल्पिक विषय	218	ENTREPRENEURSHIP	10/01/2024 to 20/01/2024
अतिरिक्त विषय			

संजीव कुमार

महाविद्यालय / +2 विद्यालय प्रधान का हस्ताक्षर
एवं मुहर

परीक्षा नियंत्रक (30मा0)

परीक्षार्थी के लिए आवश्यक निर्देश

- BSEB Unique Id सत्र 2021 - 23 से सूचीकृत हुए परीक्षार्थियों को जारी किया गया है। सत्र 2021 - 23 के पूर्व सत्र के किसी परीक्षार्थी को BSEB Unique Id जारी नहीं किया गया है।
- प्रायोगिक परीक्षा दिनांक 10/01/2024 से 20/01/2024 तक संचालित होगी। केन्द्राधीक्षक दिनांक 10/01/2024 से 20/01/2024 तक की अवधि में परीक्षार्थियों की संख्या के अनुसार तिथि एवं पाली का निर्धारण करके प्रायोगिक परीक्षा केन्द्र पर आवंटित सभी परीक्षार्थियों के प्रायोगिक विषयों की परीक्षा आयोजित करेंगे।
- परीक्षार्थी अपने इस प्रवेश-पत्र में उल्लिखित प्रायोगिक परीक्षा केंद्र पर दिनांक 10-01-2024 को पूर्वाह्न 09:00 बजे अनिवार्य रूप से जाकर परीक्षा केन्द्र के परिसर की सूचना पट्ट से यह जानकारी प्राप्त कर लें कि उनके द्वारा चयनित विषय की प्रायोगिक परीक्षा किस तिथि एवं किस पाली में संचालित होगी, जिसमें उन्हें सम्मिलित होना अनिवार्य है।
- परीक्षार्थी के प्रत्येक प्रायोगिक विषय की परीक्षा के लिए 08 पृष्ठों की केवल एक ही उत्तरपुस्तिका मिलेगी। अतिरिक्त उत्तरपुस्तिका नहीं दी जाएगी। परीक्षार्थी उत्तरपुस्तिका लेते ही यह सुनिश्चित कर लें कि इसमें 8 पृष्ठ हैं एवं सही क्रम में हैं।
- उत्तरपुस्तिका प्राप्त होते ही परीक्षार्थी अपने प्रवेश-पत्र तथा उत्तरपुस्तिका पर मुद्रित विवरणों (Details) का मिलान कर यह अवश्य सुनिश्चित हो लें कि जो उत्तरपुस्तिका परीक्षक द्वारा उन्हें दी गई है, वह उन्हीं की है। भिन्न विवरणों की उत्तरपुस्तिका प्राप्त होने पर उसे तुरंत परीक्षक को वापस लौटा दिया जाए।
- उत्तरपुस्तिका प्राप्त होने पर परीक्षार्थी उनके आवरण पृष्ठ के पीछे अंकित "परीक्षार्थियों के लिए निर्देश" अवश्य पढ़ें एवं उसका अनुपालन करें।
- परीक्षार्थी अपनी उत्तरपुस्तिका के कवर पृष्ठ के ऊपरी बायें तथा दायें भागों में क्रमांक-(1) में अपने उत्तर देने का माध्यम अंकित करते हुए क्रमांक-(2) में अपना पूर्ण हस्ताक्षर अंकित करें। इसके अलावा अन्य मुद्रित विवरणों में किसी भी प्रकार से कोई छेड़-छाड़ नहीं करें।
- प्रायोगिक परीक्षा की उत्तरपुस्तिका के आवरण पृष्ठ के निचले बायें एवं दायें भागों को परीक्षार्थी द्वारा कदापि नहीं भरा जाएगा। अगर परीक्षार्थी इस भाग को भरते हैं, तो परीक्षार्थी का इस विषय में परीक्षाफल रद्द किया जा सकता है। ये दोनों भाग आंतरिक/बाह्य परीक्षकों को भरने के लिए दिया गया है।
- उत्तरपुस्तिका के पन्नों के दोनों पृष्ठों पर तथा प्रत्येक लाइन पर लिखें एवं पृष्ठों को नष्ट न करें।
- यदि रफ कार्य करने की आवश्यकता हो, तो परीक्षार्थी उत्तरपुस्तिका के अंतिम पृष्ठ पर रफ कार्य करके उसे काट दे/क्रॉस (x) कर दें।
- उत्तरपुस्तिका के आंतरिक पृष्ठों पर दाहिने हाशिए में लाइन खींचकर सादा स्थान छोड़ रखा गया है। शेष स्थान रूल्ड है। परीक्षार्थी दाहिने हाशिए के सादे स्थान में कुछ भी नहीं लिखेंगे, चूंकि यह भाग परीक्षक के उपयोग के लिए है।
- उत्तरपुस्तिका के पृष्ठों को मोड़ें- फाड़ें नहीं तथा बीच-बीच में व्यर्थ ही खाली न छोड़ें।
- प्रश्न-पत्र में दी हुई संख्या के अनुसार अपने उत्तरों की संख्या लिखें।
- व्हाइटनगर, ब्लेड तथा नाखून का इस्तेमाल करना सर्वथा वर्जित है, अन्यथा परीक्षाफल अमान्य कर दिया जाएगा।
- प्रश्नोत्तर के समाप्त होने पर अंतिम में नीचे एक क्षैतिज रेखा खींच दें।
- आंतरिक परीक्षक द्वारा उपलब्ध कराये गए उपस्थिति-पत्रक में परीक्षार्थी द्वारा यथा-स्तम्भ परीक्षा की तिथि अंकित करते हुए उत्तरपुस्तिका की क्रम संख्या लिखकर अपना हस्ताक्षर किया जाएगा। परीक्षार्थी की उपस्थित, अनुपस्थित एवं निष्कासन से संबंधित संगत गोले को नीले/काले पेन से परीक्षक द्वारा भरा जाएगा न कि परीक्षार्थी द्वारा।
- परीक्षार्थी अपनी उत्तरपुस्तिका को आन्तरिक परीक्षक के पास जमा किये बिना परीक्षा भवन न छोड़ें।
- परीक्षा केन्द्र में कैंलकुलेटर, मोबाइल फोन, डायर फोन, पेजर, ब्लूटूथ या इस प्रकार का कोई अन्य इलेक्ट्रॉनिक उपकरण ले जाना सख्त मना है।
- जाँच परीक्षा में गैर-उत्प्रेषित या जाँच परीक्षा में अनुपस्थित छात्र/छात्रा इंटरमीडिएट वार्षिक प्रायोगिक परीक्षा, 2024 में कदापि सम्मिलित नहीं हो सकते हैं।



बिहार विद्यालय परीक्षा समिति, पटना
BIHAR SCHOOL EXAMINATION BOARD, PATNA
इंटरमीडिएट वार्षिक परीक्षा, 2024
INTERMEDIATE ANNUAL EXAMINATION, 2024
प्रायोगिक परीक्षा का प्रवेश पत्र
Admit Card For Practical Examination

संकाय: वाणिज्य
FACULTY: COMMERCE

BSEB UNIQUE Id:- 2221110012941
कॉलेज/+2 स्कूल का नाम GAYA COLLEGE, GAYA
परीक्षार्थी का नाम ROHIT PASWAN
माता का नाम KRINTA DEVI
पिता का नाम YOGENDRA PASWAN
वैवाहिक स्थिति Unmarried
परीक्षार्थी का आधार नं० 960260515934 दिव्यांग कोटि NO
सूचीकरण संख्या/वर्ष R-210013395-22 परीक्षार्थी की कोटि REGULAR
रोल कोड 21001 रोल क्रमांक 24020450 लिंग MALE
परीक्षा केंद्र का नाम GAYA COLLEGE, GAYA



प्रायोगिक परीक्षा के विषय (निर्धारित परीक्षा कार्यक्रम सहित)

प्रायोगिक विषय	विषय कोड	विषय का नाम	परीक्षा की तारीख
वैकल्पिक विषय			10/01/2024 to 20/01/2024
अतिरिक्त विषय	218	Entrepreneurship	

संजीव कुमार

महाविद्यालय / +2 विद्यालय प्रधान का हस्ताक्षर
एवं मुहर

परीक्षा नियंत्रक (उ०मा०)

परीक्षार्थी के लिए आवश्यक निर्देश

- BSEB Unique Id सत्र 2021 - 23 से सूचीकृत हुए परीक्षार्थियों को जारी किया गया है। सत्र 2021 - 23 के पूर्व सत्र के किसी परीक्षार्थी को BSEB Unique Id जारी नहीं किया गया है।
- प्रायोगिक परीक्षा दिनांक 10/01/2024 से 20/01/2024 तक संचालित होगी। केन्द्राधीक्षक दिनांक 10/01/2024 से 20/01/2024 तक की अवधि में परीक्षार्थियों की संख्या के अनुसार तिथि एवं पाली का निर्धारण करके प्रायोगिक परीक्षा केन्द्र पर आवंटित सभी परीक्षार्थियों के प्रायोगिक विषयों की परीक्षा आयोजित करेंगे।
- परीक्षार्थी अपने इस प्रवेश-पत्र में उल्लिखित प्रायोगिक परीक्षा केन्द्र पर दिनांक 10-01-2024 को पूर्वाह्न 09:00 बजे अनिवार्य रूप से जाकर परीक्षा केन्द्र के परिसर की सूचना पट्ट से यह जानकारी प्राप्त कर लेंगे कि उनके द्वारा चयनित विषय की प्रायोगिक परीक्षा किस तिथि एवं किस पाली में संचालित होगी, जिसमें उन्हें सम्मिलित होना अनिवार्य है।
- परीक्षार्थी के प्रत्येक प्रायोगिक विषय की परीक्षा के लिए 08 पृष्ठों की केवल एक ही उत्तरपुस्तिका मिलेगी। अतिरिक्त उत्तरपुस्तिका नहीं दी जाएगी। परीक्षार्थी उत्तरपुस्तिका लेते ही यह सुनिश्चित कर लें कि इसमें 8 पृष्ठ हैं एवं सही क्रम में हैं।
- उत्तरपुस्तिका प्राप्त होते ही परीक्षार्थी अपने प्रवेश-पत्र तथा उत्तरपुस्तिका पर मुद्रित विवरणों (Details) का मिलान कर यह अवश्य सुनिश्चित हो लें कि जो उत्तरपुस्तिका परीक्षक द्वारा उन्हें दी गई है, वह उन्हीं की है। भिन्न विवरणों की उत्तरपुस्तिका प्राप्त होने पर उसे तुरंत परीक्षक को वापस लौटा दिया जाए।
- उत्तरपुस्तिका प्राप्त होने पर परीक्षार्थी उनके आवरण पृष्ठ के पीछे अंकित "परीक्षार्थियों के लिए निर्देश" अवश्य पढ़ें एवं उसका अनुपालन करें।
- परीक्षार्थी अपनी उत्तरपुस्तिका के कवर पृष्ठ के ऊपरी बायें तथा दायें भागों में क्रमांक-(1) में अपने उत्तर देने का माध्यम अंकित करते हुए क्रमांक-(2) में अपना पूर्ण हस्ताक्षर अंकित करें। इसके अलावा अन्य मुद्रित विवरणों में किसी भी प्रकार से कोई छेड़-छाड़ नहीं करें।
- प्रायोगिक परीक्षा की उत्तरपुस्तिका के आवरण पृष्ठ के निचले बायें एवं दायें भागों को परीक्षार्थी द्वारा कदापि नहीं भरा जाएगा। अगर परीक्षार्थी इस भाग को भरते हैं, तो परीक्षार्थी का इस विषय में परीक्षाफल रद्द किया जा सकता है। ये दोनों भाग आंतरिक/बाह्य परीक्षकों को भरने के लिए दिया गया है।
- उत्तरपुस्तिका के पन्नों के दोनों पृष्ठों पर तथा प्रत्येक लाइन पर लिखें एवं पृष्ठों को नष्ट न करें।
- यदि रफ कार्य करने की आवश्यकता हो, तो परीक्षार्थी उत्तरपुस्तिका के अंतिम पृष्ठ पर रफ कार्य करके उसे काट दे/क्रॉस (x) कर दें।
- उत्तरपुस्तिका के आंतरिक पृष्ठों पर दाहिने हाशिए में लाइन खींचकर सादा स्थान छोड़ रखा गया है। शेष स्थान रूल्ड है। परीक्षार्थी दाहिने हाशिए के सादे स्थान में कुछ भी नहीं लिखेंगे, चूंकि यह भाग परीक्षक के उपयोग के लिए है।
- उत्तरपुस्तिका के पृष्ठों को मोड़ें- फाड़ें नहीं तथा बीच-बीच में व्यर्थ ही खाली न छोड़ें।
- प्रश्न-पत्र में दी हुई संख्या के अनुसार अपने उत्तरों की संख्या लिखें।
- व्हाइटनगर, ब्लेड तथा नाखून का इस्तेमाल करना सर्वथा वर्जित है, अन्यथा परीक्षाफल अमान्य कर दिया जाएगा।
- प्रश्नोत्तर के समाप्त होने पर अंतिम में नीचे एक क्षैतिज रेखा खींच दें।
- आंतरिक परीक्षक द्वारा उपलब्ध कराये गए उपस्थिति-पत्रक में परीक्षार्थी द्वारा यथा-स्तम्भ परीक्षा की तिथि अंकित करते हुए उत्तरपुस्तिका की क्रम संख्या लिखकर अपना हस्ताक्षर किया जाएगा। परीक्षार्थी की उपस्थित, अनुपस्थित एवं निष्कासन से संबंधित संगत गोले को नीले/काले पेन से परीक्षक द्वारा भरा जाएगा न कि परीक्षार्थी द्वारा।
- परीक्षार्थी अपनी उत्तरपुस्तिका को आन्तरिक परीक्षक के पास जमा किये बिना परीक्षा भवन न छोड़ें।
- परीक्षा केन्द्र में कैंलकुलेटर, मोबाइल फोन, डायर फोन, पेजर, ब्लूटूथ या इस प्रकार का कोई अन्य इलेक्ट्रॉनिक उपकरण ले जाना सख्त मना है।
- जाँच परीक्षा में गैर-उत्प्रेषित या जाँच परीक्षा में अनुपस्थित छात्र/छात्रा इंटरमीडिएट वार्षिक प्रायोगिक परीक्षा, 2024 में कदापि सम्मिलित नहीं हो सकते हैं।



बिहार विद्यालय परीक्षा समिति, पटना
BIHAR SCHOOL EXAMINATION BOARD, PATNA
इंटरमीडिएट वार्षिक परीक्षा, 2024
INTERMEDIATE ANNUAL EXAMINATION, 2024
प्रायोगिक परीक्षा का प्रवेश पत्र
Admit Card For Practical Examination

संकाय: वाणिज्य
FACULTY: COMMERCE

BSEB UNIQUE Id:- 2221110012939
कॉलेज/+2 स्कूल का नाम GAYA COLLEGE, GAYA
परीक्षार्थी का नाम ROHIT KUMAR AMAN
माता का नाम SONA KUMARI
पिता का नाम ARJUN PRASAD RAJAK
वैवाहिक स्थिति Unmarried
परीक्षार्थी का आधार नं० 311456075769 दिव्यांग कोटि NO
सूचीकरण संख्या/वर्ष R-210013394-22 परीक्षार्थी की कोटि REGULAR
रोल कोड 21001 रोल क्रमांक 24020720 लिंग MALE
परीक्षा केंद्र का नाम GAYA COLLEGE, GAYA



प्रायोगिक परीक्षा के विषय (निर्धारित परीक्षा कार्यक्रम सहित)

प्रायोगिक विषय	विषय कोड	विषय का नाम	परीक्षा की तारीख
वैकल्पिक विषय			10/01/2024 to 20/01/2024
अतिरिक्त विषय	218	Entrepreneurship	

संजीव कुमार

महाविद्यालय / +2 विद्यालय प्रधान का हस्ताक्षर
एवं मुहर

परीक्षा नियंत्रक (उ०मा०)

परीक्षार्थी के लिए आवश्यक निर्देश

- BSEB Unique Id सत्र 2021 - 23 से सूचीकृत हुए परीक्षार्थियों को जारी किया गया है। सत्र 2021 - 23 के पूर्व सत्र के किसी परीक्षार्थी को BSEB Unique Id जारी नहीं किया गया है।
- प्रायोगिक परीक्षा दिनांक 10/01/2024 से 20/01/2024 तक संचालित होगी। केन्द्राधीक्षक दिनांक 10/01/2024 से 20/01/2024 तक की अवधि में परीक्षार्थियों की संख्या के अनुसार तिथि एवं पाली का निर्धारण करके प्रायोगिक परीक्षा केन्द्र पर आवंटित सभी परीक्षार्थियों के प्रायोगिक विषयों की परीक्षा आयोजित करेंगे।
- परीक्षार्थी अपने इस प्रवेश-पत्र में उल्लिखित प्रायोगिक परीक्षा केन्द्र पर दिनांक 10-01-2024 को पूर्वाह्न 09:00 बजे अनिवार्य रूप से जाकर परीक्षा केन्द्र के परिसर की सूचना पट्ट से यह जानकारी प्राप्त कर लें कि उनके द्वारा चयनित विषय की प्रायोगिक परीक्षा किस तिथि एवं किस पाली में संचालित होगी, जिसमें उन्हें सम्मिलित होना अनिवार्य है।
- परीक्षार्थी के प्रत्येक प्रायोगिक विषय की परीक्षा के लिए 08 पृष्ठों की केवल एक ही उत्तरपुस्तिका मिलेगी। अतिरिक्त उत्तरपुस्तिका नहीं दी जाएगी। परीक्षार्थी उत्तरपुस्तिका लेते ही यह सुनिश्चित कर लें कि इसमें 8 पृष्ठ हैं एवं सही क्रम में हैं।
- उत्तरपुस्तिका प्राप्त होते ही परीक्षार्थी अपने प्रवेश-पत्र तथा उत्तरपुस्तिका पर मुद्रित विवरणों (Details) का मिलान कर यह अवश्य सुनिश्चित हो लें कि जो उत्तरपुस्तिका परीक्षक द्वारा उन्हें दी गई है, वह उन्हीं की है। भिन्न विवरणों की उत्तरपुस्तिका प्राप्त होने पर उसे तुरंत परीक्षक को वापस लौटा दिया जाए।
- उत्तरपुस्तिका प्राप्त होने पर परीक्षार्थी उनके आवरण पृष्ठ के पीछे अंकित "परीक्षार्थियों के लिए निर्देश" अवश्य पढ़ें एवं उसका अनुपालन करें।
- परीक्षार्थी अपनी उत्तरपुस्तिका के कवर पृष्ठ के ऊपरी बायें तथा दायें भागों में क्रमांक-(1) में अपने उत्तर देने का माध्यम अंकित करते हुए क्रमांक-(2) में अपना पूर्ण हस्ताक्षर अंकित करें। इसके अलावा अन्य मुद्रित विवरणों में किसी भी प्रकार से कोई छेड़-छाड़ नहीं करें।
- प्रायोगिक परीक्षा की उत्तरपुस्तिका के आवरण पृष्ठ के निचले बायें एवं दायें भागों को परीक्षार्थी द्वारा कदापि नहीं भरा जाएगा। अगर परीक्षार्थी इस भाग को भरते हैं, तो परीक्षार्थी का इस विषय में परीक्षाफल रद्द किया जा सकता है। ये दोनों भाग आंतरिक/बाह्य परीक्षकों को भरने के लिए दिया गया है।
- उत्तरपुस्तिका के पन्नों के दोनों पृष्ठों पर तथा प्रत्येक लाइन पर लिखें एवं पृष्ठों को नष्ट न करें।
- यदि रफ कार्य करने की आवश्यकता हो, तो परीक्षार्थी उत्तरपुस्तिका के अंतिम पृष्ठ पर रफ कार्य करके उसे काट दे/क्रॉस (x) कर दें।
- उत्तरपुस्तिका के आंतरिक पृष्ठों पर दाहिने हाशिए में लाइन खींचकर सादा स्थान छोड़ रखा गया है। शेष स्थान रूल्ड है। परीक्षार्थी दाहिने हाशिए के सादे स्थान में कुछ भी नहीं लिखेंगे, चूंकि यह भाग परीक्षक के उपयोग के लिए है।
- उत्तरपुस्तिका के पृष्ठों को मोड़ें- फाड़ें नहीं तथा बीच-बीच में व्यर्थ ही खाली न छोड़ें।
- प्रश्न-पत्र में दी हुई संख्या के अनुसार अपने उत्तरों की संख्या लिखें।
- व्हाइटनगर, ब्लेड तथा नाखून का इस्तेमाल करना सर्वथा वर्जित है, अन्यथा परीक्षाफल अमान्य कर दिया जाएगा।
- प्रश्नोत्तर के समाप्त होने पर अंतिम में नीचे एक क्षैतिज रेखा खींच दें।
- आंतरिक परीक्षक द्वारा उपलब्ध कराये गए उपस्थिति-पत्रक में परीक्षार्थी द्वारा यथा-स्तम्भ परीक्षा की तिथि अंकित करते हुए उत्तरपुस्तिका की क्रम संख्या लिखकर अपना हस्ताक्षर किया जाएगा। परीक्षार्थी की उपस्थित, अनुपस्थित एवं निष्कासन से संबंधित संगत गोले को नीले/काले पेन से परीक्षक द्वारा भरा जाएगा न कि परीक्षार्थी द्वारा।
- परीक्षार्थी अपनी उत्तरपुस्तिका को आन्तरिक परीक्षक के पास जमा किये बिना परीक्षा भवन न छोड़ें।
- परीक्षा केन्द्र में कैंलकुलेटर, मोबाइल फोन, डायर फोन, पेजर, ब्लूटूथ या इस प्रकार का कोई अन्य इलेक्ट्रॉनिक उपकरण ले जाना सख्त मना है।
- जाँच परीक्षा में गैर-उत्प्रेषित या जाँच परीक्षा में अनुपस्थित छात्र/छात्रा इंटरमीडिएट वार्षिक प्रायोगिक परीक्षा, 2024 में कदापि सम्मिलित नहीं हो सकते हैं।



बिहार विद्यालय परीक्षा समिति, पटना
BIHAR SCHOOL EXAMINATION BOARD, PATNA
इंटरमीडिएट वार्षिक परीक्षा, 2024
INTERMEDIATE ANNUAL EXAMINATION, 2024
प्रायोगिक परीक्षा का प्रवेश पत्र
Admit Card For Practical Examination

संकाय: वाणिज्य
FACULTY: COMMERCE

BSEB UNIQUE Id:- 2222110010862
कॉलेज/+2 स्कूल का नाम GAYA COLLEGE, GAYA
परीक्षार्थी का नाम RIYA KUMARI
माता का नाम MAYA KUMARI
पिता का नाम VIJAY KUMAR
वैवाहिक स्थिति Unmarried
परीक्षार्थी का आधार नं० 780987626393 दिव्यांग कोटि NO
सूचीकरण संख्या/वर्ष R-210013383-22 परीक्षार्थी की कोटि REGULAR
रोल कोड 21001 रोल क्रमांक 24020110 लिंग FEMALE
परीक्षा केंद्र का नाम GAYA COLLEGE, GAYA



प्रायोगिक परीक्षा के विषय (निर्धारित परीक्षा कार्यक्रम सहित)

प्रायोगिक विषय	विषय कोड	विषय का नाम	परीक्षा की तारीख
वैकल्पिक विषय	218	ENTREPRENEURSHIP	10/01/2024 to 20/01/2024
अतिरिक्त विषय			

संजीव कुमार

महाविद्यालय / +2 विद्यालय प्रधान का हस्ताक्षर
एवं मुहर

परीक्षा नियंत्रक (उ०मा०)

परीक्षार्थी के लिए आवश्यक निर्देश

- BSEB Unique Id सत्र 2021 - 23 से सूचीकृत हुए परीक्षार्थियों को जारी किया गया है। सत्र 2021 - 23 के पूर्व सत्र के किसी परीक्षार्थी को BSEB Unique Id जारी नहीं किया गया है।
- प्रायोगिक परीक्षा दिनांक 10/01/2024 से 20/01/2024 तक संचालित होगी। केन्द्राधीक्षक दिनांक 10/01/2024 से 20/01/2024 तक की अवधि में परीक्षार्थियों की संख्या के अनुसार तिथि एवं पाली का निर्धारण करके प्रायोगिक परीक्षा केन्द्र पर आवंटित सभी परीक्षार्थियों के प्रायोगिक विषयों की परीक्षा आयोजित करेंगे।
- परीक्षार्थी अपने इस प्रवेश-पत्र में उल्लिखित प्रायोगिक परीक्षा केंद्र पर दिनांक 10-01-2024 को पूर्वाह्न 09:00 बजे अनिवार्य रूप से जाकर परीक्षा केन्द्र के परिसर की सूचना पट्ट से यह जानकारी प्राप्त कर लें कि उनके द्वारा चयनित विषय की प्रायोगिक परीक्षा किस तिथि एवं किस पाली में संचालित होगी, जिसमें उन्हें सम्मिलित होना अनिवार्य है।
- परीक्षार्थी के प्रत्येक प्रायोगिक विषय की परीक्षा के लिए 08 पृष्ठों की केवल एक ही उत्तरपुस्तिका मिलेगी। अतिरिक्त उत्तरपुस्तिका नहीं दी जाएगी। परीक्षार्थी उत्तरपुस्तिका लेते ही यह सुनिश्चित कर लें कि इसमें 8 पृष्ठ हैं एवं सही क्रम में हैं।
- उत्तरपुस्तिका प्राप्त होते ही परीक्षार्थी अपने प्रवेश-पत्र तथा उत्तरपुस्तिका पर मुद्रित विवरणों (Details) का मिलान कर यह अवश्य सुनिश्चित हो लें कि जो उत्तरपुस्तिका परीक्षक द्वारा उन्हें दी गई है, वह उन्हीं की है। भिन्न विवरणों की उत्तरपुस्तिका प्राप्त होने पर उसे तुरंत परीक्षक को वापस लौटा दिया जाए।
- उत्तरपुस्तिका प्राप्त होने पर परीक्षार्थी उनके आवरण पृष्ठ के पीछे अंकित "परीक्षार्थियों के लिए निर्देश" अवश्य पढ़ें एवं उसका अनुपालन करें।
- परीक्षार्थी अपनी उत्तरपुस्तिका के कवर पृष्ठ के ऊपरी बायें तथा दायें भागों में क्रमांक-(1) में अपने उत्तर देने का माध्यम अंकित करते हुए क्रमांक-(2) में अपना पूर्ण हस्ताक्षर अंकित करें। इसके अलावा अन्य मुद्रित विवरणों में किसी भी प्रकार से कोई छेड़-छाड़ नहीं करें।
- प्रायोगिक परीक्षा की उत्तरपुस्तिका के आवरण पृष्ठ के निचले बायें एवं दायें भागों को परीक्षार्थी द्वारा कदापि नहीं भरा जाएगा। अगर परीक्षार्थी इस भाग को भरते हैं, तो परीक्षार्थी का इस विषय में परीक्षाफल रद्द किया जा सकता है। ये दोनों भाग आंतरिक/बाह्य परीक्षकों को भरने के लिए दिया गया है।
- उत्तरपुस्तिका के पन्नों के दोनों पृष्ठों पर तथा प्रत्येक लाइन पर लिखें एवं पृष्ठों को नष्ट न करें।
- यदि रफ कार्य करने की आवश्यकता हो, तो परीक्षार्थी उत्तरपुस्तिका के अंतिम पृष्ठ पर रफ कार्य करके उसे काट दे/क्रॉस (x) कर दें।
- उत्तरपुस्तिका के आंतरिक पृष्ठों पर दाहिने हाशिए में लाइन खींचकर सादा स्थान छोड़ रखा गया है। शेष स्थान रूल्ड है। परीक्षार्थी दाहिने हाशिए के सादे स्थान में कुछ भी नहीं लिखेंगे, चूंकि यह भाग परीक्षक के उपयोग के लिए है।
- उत्तरपुस्तिका के पृष्ठों को मोड़ें- फाड़ें नहीं तथा बीच-बीच में व्यर्थ ही खाली न छोड़ें।
- प्रश्न-पत्र में दी हुई संख्या के अनुसार अपने उत्तरों की संख्या लिखें।
- व्हाइटनगर, ब्लेड तथा नाखून का इस्तेमाल करना सर्वथा वर्जित है, अन्यथा परीक्षाफल अमान्य कर दिया जाएगा।
- प्रश्नोत्तर के समाप्त होने पर अंतिम में नीचे एक क्षैतिज रेखा खींच दें।
- आंतरिक परीक्षक द्वारा उपलब्ध कराये गए उपस्थिति-पत्रक में परीक्षार्थी द्वारा यथा-स्तम्भ परीक्षा की तिथि अंकित करते हुए उत्तरपुस्तिका की क्रम संख्या लिखकर अपना हस्ताक्षर किया जाएगा। परीक्षार्थी की उपस्थित, अनुपस्थित एवं निष्कासन से संबंधित संगत गोले को नीले/काले पेन से परीक्षक द्वारा भरा जाएगा न कि परीक्षार्थी द्वारा।
- परीक्षार्थी अपनी उत्तरपुस्तिका को आन्तरिक परीक्षक के पास जमा किये बिना परीक्षा भवन न छोड़ें।
- परीक्षा केन्द्र में कैंलकुलेटर, मोबाइल फोन, डियर फोन, पेजर, ब्लूटूथ या इस प्रकार का कोई अन्य इलेक्ट्रॉनिक उपकरण ले जाना सख्त मना है।
- जाँच परीक्षा में गैर-उत्प्रेषित या जाँच परीक्षा में अनुपस्थित छात्र/छात्रा इंटरमीडिएट वार्षिक प्रायोगिक परीक्षा, 2024 में कदापि सम्मिलित नहीं हो सकते हैं।



बिहार विद्यालय परीक्षा समिति, पटना
BIHAR SCHOOL EXAMINATION BOARD, PATNA
इंटरमीडिएट वार्षिक परीक्षा, 2024
INTERMEDIATE ANNUAL EXAMINATION, 2024
प्रायोगिक परीक्षा का प्रवेश पत्र
Admit Card For Practical Examination

संकाय: वाणिज्य
FACULTY: COMMERCE

BSEB UNIQUE Id:- 2221110013040
कॉलेज/+2 स्कूल का नाम GAYA COLLEGE, GAYA
परीक्षार्थी का नाम SANDEEP KUMAR
माता का नाम NITU KUMARI
पिता का नाम ARVIND PASWAN
वैवाहिक स्थिति Unmarried
परीक्षार्थी का आधार नं० 480214408637 दिव्यांग कोटि NO
सूचीकरण संख्या/वर्ष R-210013430-22 परीक्षार्थी की कोटि REGULAR
रोल कोड 21001 रोल क्रमांक 24020546 लिंग MALE
परीक्षा केंद्र का नाम GAYA COLLEGE, GAYA



प्रायोगिक परीक्षा के विषय (निर्धारित परीक्षा कार्यक्रम सहित)

प्रायोगिक विषय	विषय कोड	विषय का नाम	परीक्षा की तारीख
वैकल्पिक विषय	218	ENTREPRENEURSHIP	10/01/2024 to 20/01/2024
अतिरिक्त विषय			

संजीव कुमार

महाविद्यालय / +2 विद्यालय प्रधान का हस्ताक्षर
एवं मुहर

परीक्षा नियंत्रक (30मा0)

परीक्षार्थी के लिए आवश्यक निर्देश

- BSEB Unique Id सत्र 2021 - 23 से सूचीकृत हुए परीक्षार्थियों को जारी किया गया है। सत्र 2021 - 23 के पूर्व सत्र के किसी परीक्षार्थी को BSEB Unique Id जारी नहीं किया गया है।
- प्रायोगिक परीक्षा दिनांक 10/01/2024 से 20/01/2024 तक संचालित होगी। केन्द्राधीक्षक दिनांक 10/01/2024 से 20/01/2024 तक की अवधि में परीक्षार्थियों की संख्या के अनुसार तिथि एवं पाली का निर्धारण करके प्रायोगिक परीक्षा केन्द्र पर आवंटित सभी परीक्षार्थियों के प्रायोगिक विषयों की परीक्षा आयोजित करेंगे।
- परीक्षार्थी अपने इस प्रवेश-पत्र में उल्लिखित प्रायोगिक परीक्षा केंद्र पर दिनांक 10-01-2024 को पूर्वाह्न 09:00 बजे अनिवार्य रूप से जाकर परीक्षा केन्द्र के परिसर की सूचना पट्ट से यह जानकारी प्राप्त कर लें कि उनके द्वारा चयनित विषय की प्रायोगिक परीक्षा किस तिथि एवं किस पाली में संचालित होगी, जिसमें उन्हें सम्मिलित होना अनिवार्य है।
- परीक्षार्थी के प्रत्येक प्रायोगिक विषय की परीक्षा के लिए 08 पृष्ठों की केवल एक ही उत्तरपुस्तिका मिलेगी। अतिरिक्त उत्तरपुस्तिका नहीं दी जाएगी। परीक्षार्थी उत्तरपुस्तिका लेते ही यह सुनिश्चित कर लें कि इसमें 8 पृष्ठ हैं एवं सही क्रम में हैं।
- उत्तरपुस्तिका प्राप्त होते ही परीक्षार्थी अपने प्रवेश-पत्र तथा उत्तरपुस्तिका पर मुद्रित विवरणों (Details) का मिलान कर यह अवश्य सुनिश्चित हो लें कि जो उत्तरपुस्तिका परीक्षक द्वारा उन्हें दी गई है, वह उन्हीं की है। भिन्न विवरणों की उत्तरपुस्तिका प्राप्त होने पर उसे तुरंत परीक्षक को वापस लौटा दिया जाए।
- उत्तरपुस्तिका प्राप्त होने पर परीक्षार्थी उनके आवरण पृष्ठ के पीछे अंकित "परीक्षार्थियों के लिए निर्देश" अवश्य पढ़ें एवं उसका अनुपालन करें।
- परीक्षार्थी अपनी उत्तरपुस्तिका के कवर पृष्ठ के ऊपरी बायें तथा दायें भागों में क्रमांक-(1) में अपने उत्तर देने का माध्यम अंकित करते हुए क्रमांक-(2) में अपना पूर्ण हस्ताक्षर अंकित करें। इसके अलावा अन्य मुद्रित विवरणों में किसी भी प्रकार से कोई छेड़-छाड़ नहीं करें।
- प्रायोगिक परीक्षा की उत्तरपुस्तिका के आवरण पृष्ठ के निचले बायें एवं दायें भागों को परीक्षार्थी द्वारा कदापि नहीं भरा जाएगा। अगर परीक्षार्थी इस भाग को भरते हैं, तो परीक्षार्थी का इस विषय में परीक्षाफल रद्द किया जा सकता है। ये दोनों भाग आंतरिक/बाह्य परीक्षकों को भरने के लिए दिया गया है।
- उत्तरपुस्तिका के पन्नों के दोनों पृष्ठों पर तथा प्रत्येक लाइन पर लिखें एवं पृष्ठों को नष्ट न करें।
- यदि रफ कार्य करने की आवश्यकता हो, तो परीक्षार्थी उत्तरपुस्तिका के अंतिम पृष्ठ पर रफ कार्य करके उसे काट दे/क्रॉस (x) कर दें।
- उत्तरपुस्तिका के आंतरिक पृष्ठों पर दाहिने हाशिए में लाइन खींचकर सादा स्थान छोड़ रखा गया है। शेष स्थान रून्ड है। परीक्षार्थी दाहिने हाशिए के सादे स्थान में कुछ भी नहीं लिखेंगे, चूंकि यह भाग परीक्षक के उपयोग के लिए है।
- उत्तरपुस्तिका के पृष्ठों को मोड़ें- फाड़ें नहीं तथा बीच-बीच में व्यर्थ ही खाली न छोड़ें।
- प्रश्न-पत्र में दी हुई संख्या के अनुसार अपने उत्तरों की संख्या लिखें।
- व्हाइटनगर, ब्लेड तथा नाखून का इस्तेमाल करना सर्वथा वर्जित है, अन्यथा परीक्षाफल अमान्य कर दिया जाएगा।
- प्रश्नोत्तर के समाप्त होने पर अंतिम में नीचे एक क्षैतिज रेखा खींच दें।
- आंतरिक परीक्षक द्वारा उपलब्ध कराये गए उपस्थिति-पत्रक में परीक्षार्थी द्वारा यथा-स्तम्भ परीक्षा की तिथि अंकित करते हुए उत्तरपुस्तिका की क्रम संख्या लिखकर अपना हस्ताक्षर किया जाएगा। परीक्षार्थी की उपस्थित, अनुपस्थित एवं निष्कासन से संबंधित संगत गोले को नीले/काले पेन से परीक्षक द्वारा भरा जाएगा न कि परीक्षार्थी द्वारा।
- परीक्षार्थी अपनी उत्तरपुस्तिका को आन्तरिक परीक्षक के पास जमा किये बिना परीक्षा भवन न छोड़ें।
- परीक्षा केन्द्र में कैलकुलेटर, मोबाइल फोन, इयर फोन, पेजर, ब्लूटूथ या इस प्रकार का कोई अन्य इलेक्ट्रॉनिक उपकरण ले जाना सख्त मना है।
- जाँच परीक्षा में गैर-उत्प्रेषित या जाँच परीक्षा में अनुपस्थित छात्र/छात्रा इंटरमीडिएट वार्षिक प्रायोगिक परीक्षा, 2024 में कदापि सम्मिलित नहीं हो सकते हैं।



बिहार विद्यालय परीक्षा समिति, पटना
BIHAR SCHOOL EXAMINATION BOARD, PATNA
इंटरमीडिएट वार्षिक परीक्षा, 2024
INTERMEDIATE ANNUAL EXAMINATION, 2024
प्रायोगिक परीक्षा का प्रवेश पत्र
Admit Card For Practical Examination

संकाय: वाणिज्य
FACULTY: COMMERCE

BSEB UNIQUE Id:- 2221110013045
कॉलेज/+2 स्कूल का नाम GAYA COLLEGE, GAYA
परीक्षार्थी का नाम SANDEEP KUMAR
माता का नाम BIMALA DEVI
पिता का नाम LAKHAN RAVIDAS
वैवाहिक स्थिति Unmarried
परीक्षार्थी का आधार नं० 540900786920 दिव्यांग कोटि NO
सूचीकरण संख्या/वर्ष R-210013431-22 परीक्षार्थी की कोटि REGULAR
रोल कोड 21001 रोल क्रमांक 24020396 लिंग MALE
परीक्षा केंद्र का नाम GAYA COLLEGE, GAYA



प्रायोगिक परीक्षा के विषय (निर्धारित परीक्षा कार्यक्रम सहित)

प्रायोगिक विषय	विषय कोड	विषय का नाम	परीक्षा की तारीख
वैकल्पिक विषय	218	ENTREPRENEURSHIP	10/01/2024 to 20/01/2024
अतिरिक्त विषय			

संजीव कुमार

महाविद्यालय / +2 विद्यालय प्रधान का हस्ताक्षर
एवं मुहर

परीक्षा नियंत्रक (उ०मा०)

परीक्षार्थी के लिए आवश्यक निर्देश

- BSEB Unique Id सत्र 2021 - 23 से सूचीकृत हुए परीक्षार्थियों को जारी किया गया है। सत्र 2021 - 23 के पूर्व सत्र के किसी परीक्षार्थी को BSEB Unique Id जारी नहीं किया गया है।
- प्रायोगिक परीक्षा दिनांक 10/01/2024 से 20/01/2024 तक संचालित होगी। केन्द्राधीक्षक दिनांक 10/01/2024 से 20/01/2024 तक की अवधि में परीक्षार्थियों की संख्या के अनुसार तिथि एवं पाली का निर्धारण करके प्रायोगिक परीक्षा केन्द्र पर आवंटित सभी परीक्षार्थियों के प्रायोगिक विषयों की परीक्षा आयोजित करेंगे।
- परीक्षार्थी अपने इस प्रवेश-पत्र में उल्लिखित प्रायोगिक परीक्षा केंद्र पर दिनांक 10-01-2024 को पूर्वाह्न 09:00 बजे अनिवार्य रूप से जाकर परीक्षा केन्द्र के परिसर की सूचना पट्ट से यह जानकारी प्राप्त कर लें कि उनके द्वारा चयनित विषय की प्रायोगिक परीक्षा किस तिथि एवं किस पाली में संचालित होगी, जिसमें उन्हें सम्मिलित होना अनिवार्य है।
- परीक्षार्थी के प्रत्येक प्रायोगिक विषय की परीक्षा के लिए 08 पृष्ठों की केवल एक ही उत्तरपुस्तिका मिलेगी। अतिरिक्त उत्तरपुस्तिका नहीं दी जाएगी। परीक्षार्थी उत्तरपुस्तिका लेते ही यह सुनिश्चित कर लें कि इसमें 8 पृष्ठ हैं एवं सही क्रम में हैं।
- उत्तरपुस्तिका प्राप्त होते ही परीक्षार्थी अपने प्रवेश-पत्र तथा उत्तरपुस्तिका पर मुद्रित विवरणों (Details) का मिलान कर यह अवश्य सुनिश्चित हो लें कि जो उत्तरपुस्तिका परीक्षक द्वारा उन्हें दी गई है, वह उन्हीं की है। भिन्न विवरणों की उत्तरपुस्तिका प्राप्त होने पर उसे तुरंत परीक्षक को वापस लौटा दिया जाए।
- उत्तरपुस्तिका प्राप्त होने पर परीक्षार्थी उनके आवरण पृष्ठ के पीछे अंकित "परीक्षार्थियों के लिए निर्देश" अवश्य पढ़ें एवं उसका अनुपालन करें।
- परीक्षार्थी अपनी उत्तरपुस्तिका के कवर पृष्ठ के ऊपरी बायें तथा दायें भागों में क्रमांक-(1) में अपने उत्तर देने का माध्यम अंकित करते हुए क्रमांक-(2) में अपना पूर्ण हस्ताक्षर अंकित करें। इसके अलावा अन्य मुद्रित विवरणों में किसी भी प्रकार से कोई छेड़-छाड़ नहीं करें।
- प्रायोगिक परीक्षा की उत्तरपुस्तिका के आवरण पृष्ठ के निचले बायें एवं दायें भागों को परीक्षार्थी द्वारा कदापि नहीं भरा जाएगा। अगर परीक्षार्थी इस भाग को भरते हैं, तो परीक्षार्थी का इस विषय में परीक्षाफल रद्द किया जा सकता है। ये दोनों भाग आंतरिक/बाह्य परीक्षकों को भरने के लिए दिया गया है।
- उत्तरपुस्तिका के पन्नों के दोनों पृष्ठों पर तथा प्रत्येक लाइन पर लिखें एवं पृष्ठों को नष्ट न करें।
- यदि रफ कार्य करने की आवश्यकता हो, तो परीक्षार्थी उत्तरपुस्तिका के अंतिम पृष्ठ पर रफ कार्य करके उसे काट दे/क्रॉस (x) कर दें।
- उत्तरपुस्तिका के आंतरिक पृष्ठों पर दाहिने हाशिए में लाइन खींचकर सादा स्थान छोड़ रखा गया है। शेष स्थान रूल्ड है। परीक्षार्थी दाहिने हाशिए के सादे स्थान में कुछ भी नहीं लिखेंगे, चूंकि यह भाग परीक्षक के उपयोग के लिए है।
- उत्तरपुस्तिका के पृष्ठों को मोड़ें- फाड़ें नहीं तथा बीच-बीच में व्यर्थ ही खाली न छोड़ें।
- प्रश्न-पत्र में दी हुई संख्या के अनुसार अपने उत्तरों की संख्या लिखें।
- व्हाइटनगर, ब्लेड तथा नाखून का इस्तेमाल करना सर्वथा वर्जित है, अन्यथा परीक्षाफल अमान्य कर दिया जाएगा।
- प्रश्नोत्तर के समाप्त होने पर अंतिम में नीचे एक क्षैतिज रेखा खींच दें।
- आंतरिक परीक्षक द्वारा उपलब्ध कराये गए उपस्थिति-पत्रक में परीक्षार्थी द्वारा यथा-स्तम्भ परीक्षा की तिथि अंकित करते हुए उत्तरपुस्तिका की क्रम संख्या लिखकर अपना हस्ताक्षर किया जाएगा। परीक्षार्थी की उपस्थित, अनुपस्थित एवं निष्कासन से संबंधित संगत गोले को नीले/काले पेन से परीक्षक द्वारा भरा जाएगा न कि परीक्षार्थी द्वारा।
- परीक्षार्थी अपनी उत्तरपुस्तिका को आन्तरिक परीक्षक के पास जमा किये बिना परीक्षा भवन न छोड़ें।
- परीक्षा केन्द्र में कैंलकुलेटर, मोबाइल फोन, डियर फोन, पेजर, ब्लूटूथ या इस प्रकार का कोई अन्य इलेक्ट्रॉनिक उपकरण ले जाना सख्त मना है।
- जाँच परीक्षा में गैर-उत्प्रेषित या जाँच परीक्षा में अनुपस्थित छात्र/छात्रा इंटरमीडिएट वार्षिक प्रायोगिक परीक्षा, 2024 में कदापि सम्मिलित नहीं हो सकते हैं।



बिहार विद्यालय परीक्षा समिति, पटना
BIHAR SCHOOL EXAMINATION BOARD, PATNA
इंटरमीडिएट वार्षिक परीक्षा, 2024
INTERMEDIATE ANNUAL EXAMINATION, 2024
प्रायोगिक परीक्षा का प्रवेश पत्र
Admit Card For Practical Examination

संकाय: वाणिज्य
FACULTY: COMMERCE

BSEB UNIQUE Id:- 2222110010906
कॉलेज/+2 स्कूल का नाम GAYA COLLEGE, GAYA
परीक्षार्थी का नाम SAKSHI KUMARI
माता का नाम SHASHI DEVI
पिता का नाम RAJESH SINGH
वैवाहिक स्थिति Unmarried
परीक्षार्थी का आधार नं० 677826698763 दिव्यांग कोटि NO
सूचीकरण संख्या/वर्ष R-210013420-22 परीक्षार्थी की कोटि REGULAR
रोल कोड 21001 रोल क्रमांक 24020277 लिंग FEMALE
परीक्षा केंद्र का नाम GAYA COLLEGE, GAYA



प्रायोगिक परीक्षा के विषय (निर्धारित परीक्षा कार्यक्रम सहित)

प्रायोगिक विषय	विषय कोड	विषय का नाम	परीक्षा की तारीख
वैकल्पिक विषय			10/01/2024 to 20/01/2024
अतिरिक्त विषय	218	Entrepreneurship	

संजीव कुमार

महाविद्यालय / +2 विद्यालय प्रधान का हस्ताक्षर
एवं मुहर

परीक्षा नियंत्रक (उ०मा०)

परीक्षार्थी के लिए आवश्यक निर्देश

- BSEB Unique Id सत्र 2021 - 23 से सूचीकृत हुए परीक्षार्थियों को जारी किया गया है। सत्र 2021 - 23 के पूर्व सत्र के किसी परीक्षार्थी को BSEB Unique Id जारी नहीं किया गया है।
- प्रायोगिक परीक्षा दिनांक 10/01/2024 से 20/01/2024 तक संचालित होगी। केन्द्राधीक्षक दिनांक 10/01/2024 से 20/01/2024 तक की अवधि में परीक्षार्थियों की संख्या के अनुसार तिथि एवं पाली का निर्धारण करके प्रायोगिक परीक्षा केन्द्र पर आवंटित सभी परीक्षार्थियों के प्रायोगिक विषयों की परीक्षा आयोजित करेंगे।
- परीक्षार्थी अपने इस प्रवेश-पत्र में उल्लिखित प्रायोगिक परीक्षा केन्द्र पर दिनांक 10-01-2024 को पूर्वाह्न 09:00 बजे अनिवार्य रूप से जाकर परीक्षा केन्द्र के परिसर की सूचना पट्ट से यह जानकारी प्राप्त कर लें कि उनके द्वारा चयनित विषय की प्रायोगिक परीक्षा किस तिथि एवं किस पाली में संचालित होगी, जिसमें उन्हें सम्मिलित होना अनिवार्य है।
- परीक्षार्थी के प्रत्येक प्रायोगिक विषय की परीक्षा के लिए 08 पृष्ठों की केवल एक ही उत्तरपुस्तिका मिलेगी। अतिरिक्त उत्तरपुस्तिका नहीं दी जाएगी। परीक्षार्थी उत्तरपुस्तिका लेते ही यह सुनिश्चित कर लें कि इसमें 8 पृष्ठ हैं एवं सही क्रम में हैं।
- उत्तरपुस्तिका प्राप्त होते ही परीक्षार्थी अपने प्रवेश-पत्र तथा उत्तरपुस्तिका पर मुद्रित विवरणों (Details) का मिलान कर यह अवश्य सुनिश्चित हो लें कि जो उत्तरपुस्तिका परीक्षक द्वारा उन्हें दी गई है, वह उन्हीं की है। भिन्न विवरणों की उत्तरपुस्तिका प्राप्त होने पर उसे तुरंत परीक्षक को वापस लौटा दिया जाए।
- उत्तरपुस्तिका प्राप्त होने पर परीक्षार्थी उनके आवरण पृष्ठ के पीछे अंकित "परीक्षार्थियों के लिए निर्देश" अवश्य पढ़ें एवं उसका अनुपालन करें।
- परीक्षार्थी अपनी उत्तरपुस्तिका के कवर पृष्ठ के ऊपरी बायें तथा दायें भागों में क्रमांक-(1) में अपने उत्तर देने का माध्यम अंकित करते हुए क्रमांक-(2) में अपना पूर्ण हस्ताक्षर अंकित करें। इसके अलावा अन्य मुद्रित विवरणों में किसी भी प्रकार से कोई छेड़-छाड़ नहीं करें।
- प्रायोगिक परीक्षा की उत्तरपुस्तिका के आवरण पृष्ठ के निचले बायें एवं दायें भागों को परीक्षार्थी द्वारा कदापि नहीं भरा जाएगा। अगर परीक्षार्थी इस भाग को भरते हैं, तो परीक्षार्थी का इस विषय में परीक्षाफल रद्द किया जा सकता है। ये दोनों भाग आंतरिक/बाह्य परीक्षकों को भरने के लिए दिया गया है।
- उत्तरपुस्तिका के पन्नों के दोनों पृष्ठों पर तथा प्रत्येक लाइन पर लिखें एवं पृष्ठों को नष्ट न करें।
- यदि रफ कार्य करने की आवश्यकता हो, तो परीक्षार्थी उत्तरपुस्तिका के अंतिम पृष्ठ पर रफ कार्य करके उसे काट दे/क्रॉस (x) कर दें।
- उत्तरपुस्तिका के आंतरिक पृष्ठों पर दाहिने हाशिए में लाइन खींचकर सादा स्थान छोड़ रखा गया है। शेष स्थान रूल्ड है। परीक्षार्थी दाहिने हाशिए के सादे स्थान में कुछ भी नहीं लिखेंगे, चूंकि यह भाग परीक्षक के उपयोग के लिए है।
- उत्तरपुस्तिका के पृष्ठों को मोड़ें- फाड़ें नहीं तथा बीच-बीच में व्यर्थ ही खाली न छोड़ें।
- प्रश्न-पत्र में दी हुई संख्या के अनुसार अपने उत्तरों की संख्या लिखें।
- व्हाइटनगर, ब्लेड तथा नाखून का इस्तेमाल करना सर्वथा वर्जित है, अन्यथा परीक्षाफल अमान्य कर दिया जाएगा।
- प्रश्नोत्तर के समाप्त होने पर अंतिम में नीचे एक क्षैतिज रेखा खींच दें।
- आंतरिक परीक्षक द्वारा उपलब्ध कराये गए उपस्थिति-पत्रक में परीक्षार्थी द्वारा यथा-स्तम्भ परीक्षा की तिथि अंकित करते हुए उत्तरपुस्तिका की क्रम संख्या लिखकर अपना हस्ताक्षर किया जाएगा। परीक्षार्थी की उपस्थित, अनुपस्थित एवं निष्कासन से संबंधित संगत गोले को नीले/काले पेन से परीक्षक द्वारा भरा जाएगा न कि परीक्षार्थी द्वारा।
- परीक्षार्थी अपनी उत्तरपुस्तिका को आन्तरिक परीक्षक के पास जमा किये बिना परीक्षा भवन न छोड़ें।
- परीक्षा केन्द्र में कैंलकुलेटर, मोबाइल फोन, डियर फोन, पेजर, ब्लूटूथ या इस प्रकार का कोई अन्य इलेक्ट्रॉनिक उपकरण ले जाना सख्त मना है।
- जाँच परीक्षा में गैर-उत्प्रेषित या जाँच परीक्षा में अनुपस्थित छात्र/छात्रा इंटरमीडिएट वार्षिक प्रायोगिक परीक्षा, 2024 में कदापि सम्मिलित नहीं हो सकते हैं।



बिहार विद्यालय परीक्षा समिति, पटना
BIHAR SCHOOL EXAMINATION BOARD, PATNA
इंटरमीडिएट वार्षिक परीक्षा, 2024
INTERMEDIATE ANNUAL EXAMINATION, 2024
प्रायोगिक परीक्षा का प्रवेश पत्र
Admit Card For Practical Examination

संकाय: वाणिज्य
FACULTY: COMMERCE

BSEB UNIQUE Id:- 2222110010914
कॉलेज/+2 स्कूल का नाम GAYA COLLEGE, GAYA
परीक्षार्थी का नाम SALONI KUMARI
माता का नाम GAYTRI DEVI
पिता का नाम CHANDRADEEP DAS
वैवाहिक स्थिति Unmarried
परीक्षार्थी का आधार नं० 645817644249 दिव्यांग कोटि NO
सूचीकरण संख्या/वर्ष R-210013424-22 परीक्षार्थी की कोटि REGULAR
रोल कोड 21001 रोल क्रमांक 24020342 लिंग FEMALE
परीक्षा केंद्र का नाम GAYA COLLEGE, GAYA



प्रायोगिक परीक्षा के विषय (निर्धारित परीक्षा कार्यक्रम सहित)

प्रायोगिक विषय	विषय कोड	विषय का नाम	परीक्षा की तारीख
वैकल्पिक विषय			10/01/2024 to 20/01/2024
अतिरिक्त विषय	218	Entrepreneurship	

संजीव कुमार

महाविद्यालय / +2 विद्यालय प्रधान का हस्ताक्षर
एवं मुहर

परीक्षा नियंत्रक (उ०मा०)

परीक्षार्थी के लिए आवश्यक निर्देश

- BSEB Unique Id सत्र 2021 - 23 से सूचीकृत हुए परीक्षार्थियों को जारी किया गया है। सत्र 2021 - 23 के पूर्व सत्र के किसी परीक्षार्थी को BSEB Unique Id जारी नहीं किया गया है।
- प्रायोगिक परीक्षा दिनांक 10/01/2024 से 20/01/2024 तक संचालित होगी। केन्द्राधीक्षक दिनांक 10/01/2024 से 20/01/2024 तक की अवधि में परीक्षार्थियों की संख्या के अनुसार तिथि एवं पाली का निर्धारण करके प्रायोगिक परीक्षा केन्द्र पर आवंटित सभी परीक्षार्थियों के प्रायोगिक विषयों की परीक्षा आयोजित करेंगे।
- परीक्षार्थी अपने इस प्रवेश-पत्र में उल्लिखित प्रायोगिक परीक्षा केंद्र पर दिनांक 10-01-2024 को पूर्वाह्न 09:00 बजे अनिवार्य रूप से जाकर परीक्षा केन्द्र के परिसर की सूचना पट्ट से यह जानकारी प्राप्त कर लें कि उनके द्वारा चयनित विषय की प्रायोगिक परीक्षा किस तिथि एवं किस पाली में संचालित होगी, जिसमें उन्हें सम्मिलित होना अनिवार्य है।
- परीक्षार्थी के प्रत्येक प्रायोगिक विषय की परीक्षा के लिए 08 पृष्ठों की केवल एक ही उत्तरपुस्तिका मिलेगी। अतिरिक्त उत्तरपुस्तिका नहीं दी जाएगी। परीक्षार्थी उत्तरपुस्तिका लेते ही यह सुनिश्चित कर लें कि इसमें 8 पृष्ठ हैं एवं सही क्रम में है।
- उत्तरपुस्तिका प्राप्त होते ही परीक्षार्थी अपने प्रवेश-पत्र तथा उत्तरपुस्तिका पर मुद्रित विवरणों (Details) का मिलान कर यह अवश्य सुनिश्चित हो लें कि जो उत्तरपुस्तिका परीक्षक द्वारा उन्हें दी गई है, वह उन्हीं की है। भिन्न विवरणों की उत्तरपुस्तिका प्राप्त होने पर उसे तुरंत परीक्षक को वापस लौटा दिया जाए।
- उत्तरपुस्तिका प्राप्त होने पर परीक्षार्थी उनके आवरण पृष्ठ के पीछे अंकित "परीक्षार्थियों के लिए निर्देश" अवश्य पढ़ें एवं उसका अनुपालन करें।
- परीक्षार्थी अपनी उत्तरपुस्तिका के कवर पृष्ठ के ऊपरी बायें तथा दायें भागों में क्रमांक-(1) में अपने उत्तर देने का माध्यम अंकित करते हुए क्रमांक-(2) में अपना पूर्ण हस्ताक्षर अंकित करें। इसके अलावा अन्य मुद्रित विवरणों में किसी भी प्रकार से कोई छेड़-छाड़ नहीं करें।
- प्रायोगिक परीक्षा की उत्तरपुस्तिका के आवरण पृष्ठ के निचले बायें एवं दायें भागों को परीक्षार्थी द्वारा कदापि नहीं भरा जाएगा। अगर परीक्षार्थी इस भाग को भरते हैं, तो परीक्षार्थी का इस विषय में परीक्षाफल रद्द किया जा सकता है। ये दोनों भाग आंतरिक/बाह्य परीक्षकों को भरने के लिए दिया गया है।
- उत्तरपुस्तिका के पन्नों के दोनों पृष्ठों पर तथा प्रत्येक लाइन पर लिखें एवं पृष्ठों को नष्ट न करें।
- यदि रफ कार्य करने की आवश्यकता हो, तो परीक्षार्थी उत्तरपुस्तिका के अंतिम पृष्ठ पर रफ कार्य करके उसे काट दे/क्रॉस (x) कर दें।
- उत्तरपुस्तिका के आंतरिक पृष्ठों पर दाहिने हाशिए में लाइन खींचकर सादा स्थान छोड़ रखा गया है। शेष स्थान रूल्ड है। परीक्षार्थी दाहिने हाशिए के सादे स्थान में कुछ भी नहीं लिखेंगे, चूंकि यह भाग परीक्षक के उपयोग के लिए है।
- उत्तरपुस्तिका के पृष्ठों को मोड़ें- फाड़ें नहीं तथा बीच-बीच में व्यर्थ ही खाली न छोड़ें।
- प्रश्न-पत्र में दी हुई संख्या के अनुसार अपने उत्तरों की संख्या लिखें।
- व्हाइटनगर, ब्लेड तथा नाखून का इस्तेमाल करना सर्वथा वर्जित है, अन्यथा परीक्षाफल अमान्य कर दिया जाएगा।
- प्रश्नोत्तर के समाप्त होने पर अंतिम में नीचे एक क्षैतिज रेखा खींच दें।
- आंतरिक परीक्षक द्वारा उपलब्ध कराये गए उपस्थिति-पत्रक में परीक्षार्थी द्वारा यथा-स्तम्भ परीक्षा की तिथि अंकित करते हुए उत्तरपुस्तिका की क्रम संख्या लिखकर अपना हस्ताक्षर किया जाएगा। परीक्षार्थी की उपस्थित, अनुपस्थित एवं निष्कासन से संबंधित संगत गोले को नीले/काले पेन से परीक्षक द्वारा भरा जाएगा न कि परीक्षार्थी द्वारा।
- परीक्षार्थी अपनी उत्तरपुस्तिका को आन्तरिक परीक्षक के पास जमा किये बिना परीक्षा भवन न छोड़ें।
- परीक्षा केन्द्र में कैंलकुलेटर, मोबाइल फोन, डियर फोन, पेजर, ब्लूटूथ या इस प्रकार का कोई अन्य इलेक्ट्रॉनिक उपकरण ले जाना सख्त मना है।
- जाँच परीक्षा में गैर-उत्प्रेषित या जाँच परीक्षा में अनुपस्थित छात्र/छात्रा इंटरमीडिएट वार्षिक प्रायोगिक परीक्षा, 2024 में कदापि सम्मिलित नहीं हो सकते हैं।



बिहार विद्यालय परीक्षा समिति, पटना
BIHAR SCHOOL EXAMINATION BOARD, PATNA
इंटरमीडिएट वार्षिक परीक्षा, 2024
INTERMEDIATE ANNUAL EXAMINATION, 2024
प्रायोगिक परीक्षा का प्रवेश पत्र
Admit Card For Practical Examination

संकाय: वाणिज्य
FACULTY: COMMERCE

BSEB UNIQUE Id:- 2221110013019
कॉलेज/+2 स्कूल का नाम GAYA COLLEGE, GAYA
परीक्षार्थी का नाम SAHIL KUMAR
माता का नाम SINDHU DEVI
पिता का नाम MANOJ KUMAR
वैवाहिक स्थिति Unmarried
परीक्षार्थी का आधार नं० 408904915642 दिव्यांग कोटि NO
सूचीकरण संख्या/वर्ष R-210013414-22 परीक्षार्थी की कोटि REGULAR
रोल कोड 21001 रोल क्रमांक 24020715 लिंग MALE
परीक्षा केंद्र का नाम GAYA COLLEGE, GAYA



प्रायोगिक परीक्षा के विषय (निर्धारित परीक्षा कार्यक्रम सहित)

प्रायोगिक विषय	विषय कोड	विषय का नाम	परीक्षा की तारीख
वैकल्पिक विषय			10/01/2024 to 20/01/2024
अतिरिक्त विषय	218	Entrepreneurship	

संजय कुमार

महाविद्यालय / +2 विद्यालय प्रधान का हस्ताक्षर
एवं मुहर

परीक्षा नियंत्रक (उ०मा०)

परीक्षार्थी के लिए आवश्यक निर्देश

- BSEB Unique Id सत्र 2021 - 23 से सूचीकृत हुए परीक्षार्थियों को जारी किया गया है। सत्र 2021 - 23 के पूर्व सत्र के किसी परीक्षार्थी को BSEB Unique Id जारी नहीं किया गया है।
- प्रायोगिक परीक्षा दिनांक 10/01/2024 से 20/01/2024 तक संचालित होगी। केन्द्राधीक्षक दिनांक 10/01/2024 से 20/01/2024 तक की अवधि में परीक्षार्थियों की संख्या के अनुसार तिथि एवं पाली का निर्धारण करके प्रायोगिक परीक्षा केन्द्र पर आवंटित सभी परीक्षार्थियों के प्रायोगिक विषयों की परीक्षा आयोजित करेंगे।
- परीक्षार्थी अपने इस प्रवेश-पत्र में उल्लिखित प्रायोगिक परीक्षा केंद्र पर दिनांक 10-01-2024 को पूर्वाह्न 09:00 बजे अनिवार्य रूप से जाकर परीक्षा केन्द्र के परिसर की सूचना पट्ट से यह जानकारी प्राप्त कर लें कि उनके द्वारा चयनित विषय की प्रायोगिक परीक्षा किस तिथि एवं किस पाली में संचालित होगी, जिसमें उन्हें सम्मिलित होना अनिवार्य है।
- परीक्षार्थी के प्रत्येक प्रायोगिक विषय की परीक्षा के लिए 08 पृष्ठों की केवल एक ही उत्तरपुस्तिका मिलेगी। अतिरिक्त उत्तरपुस्तिका नहीं दी जाएगी। परीक्षार्थी उत्तरपुस्तिका लेते ही यह सुनिश्चित कर लें कि इसमें 8 पृष्ठ हैं एवं सही क्रम में है।
- उत्तरपुस्तिका प्राप्त होते ही परीक्षार्थी अपने प्रवेश-पत्र तथा उत्तरपुस्तिका पर मुद्रित विवरणों (Details) का मिलान कर यह अवश्य सुनिश्चित हो लें कि जो उत्तरपुस्तिका परीक्षक द्वारा उन्हें दी गई है, वह उन्हीं की है। भिन्न विवरणों की उत्तरपुस्तिका प्राप्त होने पर उसे तुरंत परीक्षक को वापस लौटा दिया जाए।
- उत्तरपुस्तिका प्राप्त होने पर परीक्षार्थी उनके आवरण पृष्ठ के पीछे अंकित "परीक्षार्थियों के लिए निर्देश" अवश्य पढ़ें एवं उसका अनुपालन करें।
- परीक्षार्थी अपनी उत्तरपुस्तिका के कवर पृष्ठ के ऊपरी बायें तथा दायें भागों में क्रमांक-(1) में अपने उत्तर देने का माध्यम अंकित करते हुए क्रमांक-(2) में अपना पूर्ण हस्ताक्षर अंकित करें। इसके अलावा अन्य मुद्रित विवरणों में किसी भी प्रकार से कोई छेड़-छाड़ नहीं करें।
- प्रायोगिक परीक्षा की उत्तरपुस्तिका के आवरण पृष्ठ के निचले बायें एवं दायें भागों को परीक्षार्थी द्वारा कदापि नहीं भरा जाएगा। अगर परीक्षार्थी इस भाग को भरते हैं, तो परीक्षार्थी का इस विषय में परीक्षाफल रद्द किया जा सकता है। ये दोनों भाग आंतरिक/बाह्य परीक्षकों को भरने के लिए दिया गया है।
- उत्तरपुस्तिका के पन्नों के दोनों पृष्ठों पर तथा प्रत्येक लाइन पर लिखें एवं पृष्ठों को नष्ट न करें।
- यदि रफ कार्य करने की आवश्यकता हो, तो परीक्षार्थी उत्तरपुस्तिका के अंतिम पृष्ठ पर रफ कार्य करके उसे काट दे/क्रॉस (x) कर दें।
- उत्तरपुस्तिका के आंतरिक पृष्ठों पर दाहिने हाशिए में लाइन खींचकर सादा स्थान छोड़ रखा गया है। शेष स्थान रूल्ड है। परीक्षार्थी दाहिने हाशिए के सादे स्थान में कुछ भी नहीं लिखेंगे, चूंकि यह भाग परीक्षक के उपयोग के लिए है।
- उत्तरपुस्तिका के पृष्ठों को मोड़ें- फाड़ें नहीं तथा बीच-बीच में व्यर्थ ही खाली न छोड़ें।
- प्रश्न-पत्र में दी हुई संख्या के अनुसार अपने उत्तरों की संख्या लिखें।
- व्हाइटनगर, ब्लेड तथा नाखून का इस्तेमाल करना सर्वथा वर्जित है, अन्यथा परीक्षाफल अमान्य कर दिया जाएगा।
- प्रश्नोत्तर के समाप्त होने पर अंतिम में नीचे एक क्षैतिज रेखा खींच दें।
- आंतरिक परीक्षक द्वारा उपलब्ध कराये गए उपस्थिति-पत्रक में परीक्षार्थी द्वारा यथा-स्तम्भ परीक्षा की तिथि अंकित करते हुए उत्तरपुस्तिका की क्रम संख्या लिखकर अपना हस्ताक्षर किया जाएगा। परीक्षार्थी की उपस्थित, अनुपस्थित एवं निष्कासन से संबंधित संगत गोले को नीले/काले पेन से परीक्षक द्वारा भरा जाएगा न कि परीक्षार्थी द्वारा।
- परीक्षार्थी अपनी उत्तरपुस्तिका को आन्तरिक परीक्षक के पास जमा किये बिना परीक्षा भवन न छोड़ें।
- परीक्षा केन्द्र में कैंलकुलेटर, मोबाइल फोन, डायर फोन, पेजर, ब्लूटूथ या इस प्रकार का कोई अन्य इलेक्ट्रॉनिक उपकरण ले जाना सख्त मना है।
- जाँच परीक्षा में गैर-उत्प्रेषित या जाँच परीक्षा में अनुपस्थित छात्र/छात्रा इंटरमीडिएट वार्षिक प्रायोगिक परीक्षा, 2024 में कदापि सम्मिलित नहीं हो सकते हैं।



बिहार विद्यालय परीक्षा समिति, पटना
BIHAR SCHOOL EXAMINATION BOARD, PATNA
इंटरमीडिएट वार्षिक परीक्षा, 2024
INTERMEDIATE ANNUAL EXAMINATION, 2024
प्रायोगिक परीक्षा का प्रवेश पत्र
Admit Card For Practical Examination

संकाय: वाणिज्य
FACULTY: COMMERCE

BSEB UNIQUE Id:- 2221110013015
कॉलेज/+2 स्कूल का नाम GAYA COLLEGE, GAYA
परीक्षार्थी का नाम SAHIL BARANWAL
माता का नाम SAVITA PRASAD
पिता का नाम SANJEEV KUMAR
वैवाहिक स्थिति Unmarried
परीक्षार्थी का आधार नं० 366680457622 दिव्यांग कोटि NO
सूचीकरण संख्या/वर्ष R-210013411-22 परीक्षार्थी की कोटि REGULAR
रोल कोड 21001 रोल क्रमांक 24020688 लिंग MALE
परीक्षा केंद्र का नाम GAYA COLLEGE, GAYA



प्रायोगिक परीक्षा के विषय (निर्धारित परीक्षा कार्यक्रम सहित)

प्रायोगिक विषय	विषय कोड	विषय का नाम	परीक्षा की तारीख
वैकल्पिक विषय	218	ENTREPRENEURSHIP	10/01/2024 to 20/01/2024
अतिरिक्त विषय			

संजीव कुमार

महाविद्यालय / +2 विद्यालय प्रधान का हस्ताक्षर
एवं मुहर

परीक्षा नियंत्रक (उ०मा०)

परीक्षार्थी के लिए आवश्यक निर्देश

- BSEB Unique Id सत्र 2021 - 23 से सूचीकृत हुए परीक्षार्थियों को जारी किया गया है। सत्र 2021 - 23 के पूर्व सत्र के किसी परीक्षार्थी को BSEB Unique Id जारी नहीं किया गया है।
- प्रायोगिक परीक्षा दिनांक 10/01/2024 से 20/01/2024 तक संचालित होगी। केन्द्राधीक्षक दिनांक 10/01/2024 से 20/01/2024 तक की अवधि में परीक्षार्थियों की संख्या के अनुसार तिथि एवं पाली का निर्धारण करके प्रायोगिक परीक्षा केन्द्र पर आवंटित सभी परीक्षार्थियों के प्रायोगिक विषयों की परीक्षा आयोजित करेंगे।
- परीक्षार्थी अपने इस प्रवेश-पत्र में उल्लिखित प्रायोगिक परीक्षा केंद्र पर दिनांक 10-01-2024 को पूर्वाह्न 09:00 बजे अनिवार्य रूप से जाकर परीक्षा केन्द्र के परिसर की सूचना पट्ट से यह जानकारी प्राप्त कर लें कि उनके द्वारा चयनित विषय की प्रायोगिक परीक्षा किस तिथि एवं किस पाली में संचालित होगी, जिसमें उन्हें सम्मिलित होना अनिवार्य है।
- परीक्षार्थी के प्रत्येक प्रायोगिक विषय की परीक्षा के लिए 08 पृष्ठों की केवल एक ही उत्तरपुस्तिका मिलेगी। अतिरिक्त उत्तरपुस्तिका नहीं दी जाएगी। परीक्षार्थी उत्तरपुस्तिका लेते ही यह सुनिश्चित कर लें कि इसमें 8 पृष्ठ हैं एवं सही क्रम में हैं।
- उत्तरपुस्तिका प्राप्त होते ही परीक्षार्थी अपने प्रवेश-पत्र तथा उत्तरपुस्तिका पर मुद्रित विवरणों (Details) का मिलान कर यह अवश्य सुनिश्चित हो लें कि जो उत्तरपुस्तिका परीक्षक द्वारा उन्हें दी गई है, वह उन्हीं की है। भिन्न विवरणों की उत्तरपुस्तिका प्राप्त होने पर उसे तुरंत परीक्षक को वापस लौटा दिया जाए।
- उत्तरपुस्तिका प्राप्त होने पर परीक्षार्थी उनके आवरण पृष्ठ के पीछे अंकित "परीक्षार्थियों के लिए निर्देश" अवश्य पढ़ें एवं उसका अनुपालन करें।
- परीक्षार्थी अपनी उत्तरपुस्तिका के कवर पृष्ठ के ऊपरी बायें तथा दायें भागों में क्रमांक-(1) में अपने उत्तर देने का माध्यम अंकित करते हुए क्रमांक-(2) में अपना पूर्ण हस्ताक्षर अंकित करें। इसके अलावा अन्य मुद्रित विवरणों में किसी भी प्रकार से कोई छेड़-छाड़ नहीं करें।
- प्रायोगिक परीक्षा की उत्तरपुस्तिका के आवरण पृष्ठ के निचले बायें एवं दायें भागों को परीक्षार्थी द्वारा कदापि नहीं भरा जाएगा। अगर परीक्षार्थी इस भाग को भरते हैं, तो परीक्षार्थी का इस विषय में परीक्षाफल रद्द किया जा सकता है। ये दोनों भाग आंतरिक/बाह्य परीक्षकों को भरने के लिए दिया गया है।
- उत्तरपुस्तिका के पन्नों के दोनों पृष्ठों पर तथा प्रत्येक लाइन पर लिखें एवं पृष्ठों को नष्ट न करें।
- यदि रफ कार्य करने की आवश्यकता हो, तो परीक्षार्थी उत्तरपुस्तिका के अंतिम पृष्ठ पर रफ कार्य करके उसे काट दे/क्रॉस (x) कर दें।
- उत्तरपुस्तिका के आंतरिक पृष्ठों पर दाहिने हाशिए में लाइन खींचकर सादा स्थान छोड़ रखा गया है। शेष स्थान रूल्ड है। परीक्षार्थी दाहिने हाशिए के सादे स्थान में कुछ भी नहीं लिखेंगे, चूंकि यह भाग परीक्षक के उपयोग के लिए है।
- उत्तरपुस्तिका के पृष्ठों को मोड़ें- फाड़ें नहीं तथा बीच-बीच में व्यर्थ ही खाली न छोड़ें।
- प्रश्न-पत्र में दी हुई संख्या के अनुसार अपने उत्तरों की संख्या लिखें।
- व्हाइटनगर, ब्लेड तथा नाखून का इस्तेमाल करना सर्वथा वर्जित है, अन्यथा परीक्षाफल अमान्य कर दिया जाएगा।
- प्रश्नोत्तर के समाप्त होने पर अंतिम में नीचे एक क्षैतिज रेखा खींच दें।
- आंतरिक परीक्षक द्वारा उपलब्ध कराये गए उपस्थिति-पत्रक में परीक्षार्थी द्वारा यथा-स्तम्भ परीक्षा की तिथि अंकित करते हुए उत्तरपुस्तिका की क्रम संख्या लिखकर अपना हस्ताक्षर किया जाएगा। परीक्षार्थी की उपस्थित, अनुपस्थित एवं निष्कासन से संबंधित संगत गोले को नीले/काले पेन से परीक्षक द्वारा भरा जाएगा न कि परीक्षार्थी द्वारा।
- परीक्षार्थी अपनी उत्तरपुस्तिका को आन्तरिक परीक्षक के पास जमा किये बिना परीक्षा भवन न छोड़ें।
- परीक्षा केन्द्र में कैंलकुलेटर, मोबाइल फोन, डियर फोन, पेजर, ब्लूटूथ या इस प्रकार का कोई अन्य इलेक्ट्रॉनिक उपकरण ले जाना सख्त मना है।
- जाँच परीक्षा में गैर-उत्प्रेषित या जाँच परीक्षा में अनुपस्थित छात्र/छात्रा इंटरमीडिएट वार्षिक प्रायोगिक परीक्षा, 2024 में कदापि सम्मिलित नहीं हो सकते हैं।



बिहार विद्यालय परीक्षा समिति, पटना
BIHAR SCHOOL EXAMINATION BOARD, PATNA
इंटरमीडिएट वार्षिक परीक्षा, 2024
INTERMEDIATE ANNUAL EXAMINATION, 2024
प्रायोगिक परीक्षा का प्रवेश पत्र
Admit Card For Practical Examination

संकाय: वाणिज्य
FACULTY: COMMERCE

BSEB UNIQUE Id:- 2222110010900
कॉलेज/+2 स्कूल का नाम GAYA COLLEGE, GAYA
परीक्षार्थी का नाम SAKSHI KUMARI
माता का नाम SONI DEVI
पिता का नाम ANIL PRASAD
वैवाहिक स्थिति Unmarried
परीक्षार्थी का आधार नं० 701967782317 दिव्यांग कोटि NO
सूचीकरण संख्या/वर्ष R-210013418-22 परीक्षार्थी की कोटि REGULAR
रोल कोड 21001 रोल क्रमांक 24020292 लिंग FEMALE
परीक्षा केंद्र का नाम GAYA COLLEGE, GAYA



प्रायोगिक परीक्षा के विषय (निर्धारित परीक्षा कार्यक्रम सहित)

प्रायोगिक विषय	विषय कोड	विषय का नाम	परीक्षा की तारीख
वैकल्पिक विषय	218	ENTREPRENEURSHIP	10/01/2024 to 20/01/2024
अतिरिक्त विषय			

संजीव कुमार

महाविद्यालय / +2 विद्यालय प्रधान का हस्ताक्षर
एवं मुहर

परीक्षा नियंत्रक (30मा0)

परीक्षार्थी के लिए आवश्यक निर्देश

- BSEB Unique Id सत्र 2021 - 23 से सूचीकृत हुए परीक्षार्थियों को जारी किया गया है। सत्र 2021 - 23 के पूर्व सत्र के किसी परीक्षार्थी को BSEB Unique Id जारी नहीं किया गया है।
- प्रायोगिक परीक्षा दिनांक 10/01/2024 से 20/01/2024 तक संचालित होगी। केन्द्राधीक्षक दिनांक 10/01/2024 से 20/01/2024 तक की अवधि में परीक्षार्थियों की संख्या के अनुसार तिथि एवं पाली का निर्धारण करके प्रायोगिक परीक्षा केन्द्र पर आवंटित सभी परीक्षार्थियों के प्रायोगिक विषयों की परीक्षा आयोजित करेंगे।
- परीक्षार्थी अपने इस प्रवेश-पत्र में उल्लिखित प्रायोगिक परीक्षा केंद्र पर दिनांक 10-01-2024 को पूर्वाह्न 09:00 बजे अनिवार्य रूप से जाकर परीक्षा केन्द्र के परिसर की सूचना पट्ट से यह जानकारी प्राप्त कर लें कि उनके द्वारा चयनित विषय की प्रायोगिक परीक्षा किस तिथि एवं किस पाली में संचालित होगी, जिसमें उन्हें सम्मिलित होना अनिवार्य है।
- परीक्षार्थी के प्रत्येक प्रायोगिक विषय की परीक्षा के लिए 08 पृष्ठों की केवल एक ही उत्तरपुस्तिका मिलेगी। अतिरिक्त उत्तरपुस्तिका नहीं दी जाएगी। परीक्षार्थी उत्तरपुस्तिका लेते ही यह सुनिश्चित कर लें कि इसमें 8 पृष्ठ हैं एवं सही क्रम में है।
- उत्तरपुस्तिका प्राप्त होते ही परीक्षार्थी अपने प्रवेश-पत्र तथा उत्तरपुस्तिका पर मुद्रित विवरणों (Details) का मिलान कर यह अवश्य सुनिश्चित हो लें कि जो उत्तरपुस्तिका परीक्षक द्वारा उन्हें दी गई है, वह उन्हीं की है। भिन्न विवरणों की उत्तरपुस्तिका प्राप्त होने पर उसे तुरंत परीक्षक को वापस लौटा दिया जाए।
- उत्तरपुस्तिका प्राप्त होने पर परीक्षार्थी उनके आवरण पृष्ठ के पीछे अंकित "परीक्षार्थियों के लिए निर्देश" अवश्य पढ़ें एवं उसका अनुपालन करें।
- परीक्षार्थी अपनी उत्तरपुस्तिका के कवर पृष्ठ के ऊपरी बायें तथा दायें भागों में क्रमांक-(1) में अपने उत्तर देने का माध्यम अंकित करते हुए क्रमांक-(2) में अपना पूर्ण हस्ताक्षर अंकित करें। इसके अलावा अन्य मुद्रित विवरणों में किसी भी प्रकार से कोई छेड़-छाड़ नहीं करें।
- प्रायोगिक परीक्षा की उत्तरपुस्तिका के आवरण पृष्ठ के निचले बायें एवं दायें भागों को परीक्षार्थी द्वारा कदापि नहीं भरा जाएगा। अगर परीक्षार्थी इस भाग को भरते हैं, तो परीक्षार्थी का इस विषय में परीक्षाफल रद्द किया जा सकता है। ये दोनों भाग आंतरिक/बाह्य परीक्षकों को भरने के लिए दिया गया है।
- उत्तरपुस्तिका के पन्नों के दोनों पृष्ठों पर तथा प्रत्येक लाइन पर लिखें एवं पृष्ठों को नष्ट न करें।
- यदि रफ कार्य करने की आवश्यकता हो, तो परीक्षार्थी उत्तरपुस्तिका के अंतिम पृष्ठ पर रफ कार्य करके उसे काट दे/क्रॉस (x) कर दें।
- उत्तरपुस्तिका के आंतरिक पृष्ठों पर दाहिने हाशिए में लाइन खींचकर सादा स्थान छोड़ रखा गया है। शेष स्थान रूल्ड है। परीक्षार्थी दाहिने हाशिए के सादे स्थान में कुछ भी नहीं लिखेंगे, चूंकि यह भाग परीक्षक के उपयोग के लिए है।
- उत्तरपुस्तिका के पृष्ठों को मोड़ें- फाड़ें नहीं तथा बीच-बीच में व्यर्थ ही खाली न छोड़ें।
- प्रश्न-पत्र में दी हुई संख्या के अनुसार अपने उत्तरों की संख्या लिखें।
- व्हाइटनगर, ब्लेड तथा नाखून का इस्तेमाल करना सर्वथा वर्जित है, अन्यथा परीक्षाफल अमान्य कर दिया जाएगा।
- प्रश्नोत्तर के समाप्त होने पर अंतिम में नीचे एक क्षैतिज रेखा खींच दें।
- आंतरिक परीक्षक द्वारा उपलब्ध कराये गए उपस्थिति-पत्रक में परीक्षार्थी द्वारा यथा-स्तम्भ परीक्षा की तिथि अंकित करते हुए उत्तरपुस्तिका की क्रम संख्या लिखकर अपना हस्ताक्षर किया जाएगा। परीक्षार्थी की उपस्थित, अनुपस्थित एवं निष्कासन से संबंधित संगत गोले को नीले/काले पेन से परीक्षक द्वारा भरा जाएगा न कि परीक्षार्थी द्वारा।
- परीक्षार्थी अपनी उत्तरपुस्तिका को आन्तरिक परीक्षक के पास जमा किये बिना परीक्षा भवन न छोड़ें।
- परीक्षा केन्द्र में कैलकुलेटर, मोबाइल फोन, डायर फोन, पेजर, ब्लूटूथ या इस प्रकार का कोई अन्य इलेक्ट्रॉनिक उपकरण ले जाना सख्त मना है।
- जाँच परीक्षा में गैर-उत्प्रेषित या जाँच परीक्षा में अनुपस्थित छात्र/छात्रा इंटरमीडिएट वार्षिक प्रायोगिक परीक्षा, 2024 में कदापि सम्मिलित नहीं हो सकते हैं।



बिहार विद्यालय परीक्षा समिति, पटना
BIHAR SCHOOL EXAMINATION BOARD, PATNA
इंटरमीडिएट वार्षिक परीक्षा, 2024
INTERMEDIATE ANNUAL EXAMINATION, 2024
प्रायोगिक परीक्षा का प्रवेश पत्र
Admit Card For Practical Examination

संकाय: वाणिज्य
FACULTY: COMMERCE

BSEB UNIQUE Id:- 2221110013009
कॉलेज/+2 स्कूल का नाम GAYA COLLEGE, GAYA
परीक्षार्थी का नाम SAGAR KUMAR
माता का नाम RUPA DEVI
पिता का नाम SUNIL KUMAR GUPTA
वैवाहिक स्थिति Unmarried
परीक्षार्थी का आधार नं० 698677621270 दिव्यांग कोटि NO
सूचीकरण संख्या/वर्ष R-210013408-22 परीक्षार्थी की कोटि REGULAR
रोल कोड 21001 रोल क्रमांक 24020653 लिंग MALE
परीक्षा केंद्र का नाम GAYA COLLEGE, GAYA



प्रायोगिक परीक्षा के विषय (निर्धारित परीक्षा कार्यक्रम सहित)

प्रायोगिक विषय	विषय कोड	विषय का नाम	परीक्षा की तारीख
वैकल्पिक विषय	218	ENTREPRENEURSHIP	10/01/2024 to 20/01/2024
अतिरिक्त विषय			

संजीव कुमार

महाविद्यालय / +2 विद्यालय प्रधान का हस्ताक्षर
एवं मुहर

परीक्षा नियंत्रक (उ०मा०)

परीक्षार्थी के लिए आवश्यक निर्देश

- BSEB Unique Id सत्र 2021 - 23 से सूचीकृत हुए परीक्षार्थियों को जारी किया गया है। सत्र 2021 - 23 के पूर्व सत्र के किसी परीक्षार्थी को BSEB Unique Id जारी नहीं किया गया है।
- प्रायोगिक परीक्षा दिनांक 10/01/2024 से 20/01/2024 तक संचालित होगी। केन्द्राधीक्षक दिनांक 10/01/2024 से 20/01/2024 तक की अवधि में परीक्षार्थियों की संख्या के अनुसार तिथि एवं पाली का निर्धारण करके प्रायोगिक परीक्षा केन्द्र पर आवंटित सभी परीक्षार्थियों के प्रायोगिक विषयों की परीक्षा आयोजित करेंगे।
- परीक्षार्थी अपने इस प्रवेश-पत्र में उल्लिखित प्रायोगिक परीक्षा केंद्र पर दिनांक 10-01-2024 को पूर्वाह्न 09:00 बजे अनिवार्य रूप से जाकर परीक्षा केन्द्र के परिसर की सूचना पट्ट से यह जानकारी प्राप्त कर लें कि उनके द्वारा चयनित विषय की प्रायोगिक परीक्षा किस तिथि एवं किस पाली में संचालित होगी, जिसमें उन्हें सम्मिलित होना अनिवार्य है।
- परीक्षार्थी के प्रत्येक प्रायोगिक विषय की परीक्षा के लिए 08 पृष्ठों की केवल एक ही उत्तरपुस्तिका मिलेगी। अतिरिक्त उत्तरपुस्तिका नहीं दी जाएगी। परीक्षार्थी उत्तरपुस्तिका लेते ही यह सुनिश्चित कर लें कि इसमें 8 पृष्ठ हैं एवं सही क्रम में हैं।
- उत्तरपुस्तिका प्राप्त होते ही परीक्षार्थी अपने प्रवेश-पत्र तथा उत्तरपुस्तिका पर मुद्रित विवरणों (Details) का मिलान कर यह अवश्य सुनिश्चित हो लें कि जो उत्तरपुस्तिका परीक्षक द्वारा उन्हें दी गई है, वह उन्हीं की है। भिन्न विवरणों की उत्तरपुस्तिका प्राप्त होने पर उसे तुरंत परीक्षक को वापस लौटा दिया जाए।
- उत्तरपुस्तिका प्राप्त होने पर परीक्षार्थी उनके आवरण पृष्ठ के पीछे अंकित "परीक्षार्थियों के लिए निर्देश" अवश्य पढ़ें एवं उसका अनुपालन करें।
- परीक्षार्थी अपनी उत्तरपुस्तिका के कवर पृष्ठ के ऊपरी बायें तथा दायें भागों में क्रमांक-(1) में अपने उत्तर देने का माध्यम अंकित करते हुए क्रमांक-(2) में अपना पूर्ण हस्ताक्षर अंकित करें। इसके अलावा अन्य मुद्रित विवरणों में किसी भी प्रकार से कोई छेड़-छाड़ नहीं करें।
- प्रायोगिक परीक्षा की उत्तरपुस्तिका के आवरण पृष्ठ के निचले बायें एवं दायें भागों को परीक्षार्थी द्वारा कदापि नहीं भरा जाएगा। अगर परीक्षार्थी इस भाग को भरते हैं, तो परीक्षार्थी का इस विषय में परीक्षाफल रद्द किया जा सकता है। ये दोनों भाग आंतरिक/बाह्य परीक्षकों को भरने के लिए दिया गया है।
- उत्तरपुस्तिका के पन्नों के दोनों पृष्ठों पर तथा प्रत्येक लाइन पर लिखें एवं पृष्ठों को नष्ट न करें।
- यदि रफ कार्य करने की आवश्यकता हो, तो परीक्षार्थी उत्तरपुस्तिका के अंतिम पृष्ठ पर रफ कार्य करके उसे काट दे/क्रॉस (x) कर दें।
- उत्तरपुस्तिका के आंतरिक पृष्ठों पर दाहिने हाशिए में लाइन खींचकर सादा स्थान छोड़ रखा गया है। शेष स्थान रूल्ड है। परीक्षार्थी दाहिने हाशिए के सादे स्थान में कुछ भी नहीं लिखेंगे, चूंकि यह भाग परीक्षक के उपयोग के लिए है।
- उत्तरपुस्तिका के पृष्ठों को मोड़ें- फाड़ें नहीं तथा बीच-बीच में व्यर्थ ही खाली न छोड़ें।
- प्रश्न-पत्र में दी हुई संख्या के अनुसार अपने उत्तरों की संख्या लिखें।
- व्हाइटनगर, ब्लेड तथा नाखून का इस्तेमाल करना सर्वथा वर्जित है, अन्यथा परीक्षाफल अमान्य कर दिया जाएगा।
- प्रश्नोत्तर के समाप्त होने पर अंतिम में नीचे एक क्षैतिज रेखा खींच दें।
- आंतरिक परीक्षक द्वारा उपलब्ध कराये गए उपस्थिति-पत्रक में परीक्षार्थी द्वारा यथा-स्तम्भ परीक्षा की तिथि अंकित करते हुए उत्तरपुस्तिका की क्रम संख्या लिखकर अपना हस्ताक्षर किया जाएगा। परीक्षार्थी की उपस्थित, अनुपस्थित एवं निष्कासन से संबंधित संगत गोले को नीले/काले पेन से परीक्षक द्वारा भरा जाएगा न कि परीक्षार्थी द्वारा।
- परीक्षार्थी अपनी उत्तरपुस्तिका को आन्तरिक परीक्षक के पास जमा किये बिना परीक्षा भवन न छोड़ें।
- परीक्षा केन्द्र में कैंलकुलेटर, मोबाइल फोन, डियर फोन, पेजर, ब्लूटूथ या इस प्रकार का कोई अन्य इलेक्ट्रॉनिक उपकरण ले जाना सख्त मना है।
- जाँच परीक्षा में गैर-उत्प्रेषित या जाँच परीक्षा में अनुपस्थित छात्र/छात्रा इंटरमीडिएट वार्षिक प्रायोगिक परीक्षा, 2024 में कदापि सम्मिलित नहीं हो सकते हैं।



बिहार विद्यालय परीक्षा समिति, पटना
BIHAR SCHOOL EXAMINATION BOARD, PATNA
इंटरमीडिएट वार्षिक परीक्षा, 2024
INTERMEDIATE ANNUAL EXAMINATION, 2024
प्रायोगिक परीक्षा का प्रवेश पत्र
Admit Card For Practical Examination

संकाय: वाणिज्य
FACULTY: COMMERCE

BSEB UNIQUE Id:- 2221110013013
कॉलेज/+2 स्कूल का नाम GAYA COLLEGE, GAYA
परीक्षार्थी का नाम SAHARSH KUMAR
माता का नाम SANGITA KUMARI
पिता का नाम RAMESH KUMAR PRASHANT
वैवाहिक स्थिति Unmarried
परीक्षार्थी का आधार नं० 451434907990 दिव्यांग कोटि NO
सूचीकरण संख्या/वर्ष R-210013410-22 परीक्षार्थी की कोटि REGULAR
रोल कोड 21001 रोल क्रमांक 24020672 लिंग MALE
परीक्षा केंद्र का नाम GAYA COLLEGE, GAYA



प्रायोगिक परीक्षा के विषय (निर्धारित परीक्षा कार्यक्रम सहित)

प्रायोगिक विषय	विषय कोड	विषय का नाम	परीक्षा की तारीख
वैकल्पिक विषय			10/01/2024 to 20/01/2024
अतिरिक्त विषय	218	Entrepreneurship	

संजीव कुमार

महाविद्यालय / +2 विद्यालय प्रधान का हस्ताक्षर
एवं मुहर

परीक्षा नियंत्रक (उ०मा०)

परीक्षार्थी के लिए आवश्यक निर्देश

- BSEB Unique Id सत्र 2021 - 23 से सूचीकृत हुए परीक्षार्थियों को जारी किया गया है। सत्र 2021 - 23 के पूर्व सत्र के किसी परीक्षार्थी को BSEB Unique Id जारी नहीं किया गया है।
- प्रायोगिक परीक्षा दिनांक 10/01/2024 से 20/01/2024 तक संचालित होगी। केन्द्राधीक्षक दिनांक 10/01/2024 से 20/01/2024 तक की अवधि में परीक्षार्थियों की संख्या के अनुसार तिथि एवं पाली का निर्धारण करके प्रायोगिक परीक्षा केन्द्र पर आवंटित सभी परीक्षार्थियों के प्रायोगिक विषयों की परीक्षा आयोजित करेंगे।
- परीक्षार्थी अपने इस प्रवेश-पत्र में उल्लिखित प्रायोगिक परीक्षा केंद्र पर दिनांक 10-01-2024 को पूर्वाह्न 09:00 बजे अनिवार्य रूप से जाकर परीक्षा केन्द्र के परिसर की सूचना पट्ट से यह जानकारी प्राप्त कर लें कि उनके द्वारा चयनित विषय की प्रायोगिक परीक्षा किस तिथि एवं किस पाली में संचालित होगी, जिसमें उन्हें सम्मिलित होना अनिवार्य है।
- परीक्षार्थी के प्रत्येक प्रायोगिक विषय की परीक्षा के लिए 08 पृष्ठों की केवल एक ही उत्तरपुस्तिका मिलेगी। अतिरिक्त उत्तरपुस्तिका नहीं दी जाएगी। परीक्षार्थी उत्तरपुस्तिका लेते ही यह सुनिश्चित कर लें कि इसमें 8 पृष्ठ हैं एवं सही क्रम में हैं।
- उत्तरपुस्तिका प्राप्त होते ही परीक्षार्थी अपने प्रवेश-पत्र तथा उत्तरपुस्तिका पर मुद्रित विवरणों (Details) का मिलान कर यह अवश्य सुनिश्चित हो लें कि जो उत्तरपुस्तिका परीक्षक द्वारा उन्हें दी गई है, वह उन्हीं की है। भिन्न विवरणों की उत्तरपुस्तिका प्राप्त होने पर उसे तुरंत परीक्षक को वापस लौटा दिया जाए।
- उत्तरपुस्तिका प्राप्त होने पर परीक्षार्थी उनके आवरण पृष्ठ के पीछे अंकित "परीक्षार्थियों के लिए निर्देश" अवश्य पढ़ें एवं उसका अनुपालन करें।
- परीक्षार्थी अपनी उत्तरपुस्तिका के कवर पृष्ठ के ऊपरी बायें तथा दायें भागों में क्रमांक-(1) में अपने उत्तर देने का माध्यम अंकित करते हुए क्रमांक-(2) में अपना पूर्ण हस्ताक्षर अंकित करें। इसके अलावा अन्य मुद्रित विवरणों में किसी भी प्रकार से कोई छेड़-छाड़ नहीं करें।
- प्रायोगिक परीक्षा की उत्तरपुस्तिका के आवरण पृष्ठ के निचले बायें एवं दायें भागों को परीक्षार्थी द्वारा कदापि नहीं भरा जाएगा। अगर परीक्षार्थी इस भाग को भरते हैं, तो परीक्षार्थी का इस विषय में परीक्षाफल रद्द किया जा सकता है। ये दोनों भाग आंतरिक/बाह्य परीक्षकों को भरने के लिए दिया गया है।
- उत्तरपुस्तिका के पन्नों के दोनों पृष्ठों पर तथा प्रत्येक लाइन पर लिखें एवं पृष्ठों को नष्ट न करें।
- यदि रफ कार्य करने की आवश्यकता हो, तो परीक्षार्थी उत्तरपुस्तिका के अंतिम पृष्ठ पर रफ कार्य करके उसे काट दे/क्रॉस (x) कर दें।
- उत्तरपुस्तिका के आंतरिक पृष्ठों पर दाहिने हाशिए में लाइन खींचकर सादा स्थान छोड़ रखा गया है। शेष स्थान रूल्ड है। परीक्षार्थी दाहिने हाशिए के सादे स्थान में कुछ भी नहीं लिखेंगे, चूंकि यह भाग परीक्षक के उपयोग के लिए है।
- उत्तरपुस्तिका के पृष्ठों को मोड़ें- फाड़ें नहीं तथा बीच-बीच में व्यर्थ ही खाली न छोड़ें।
- प्रश्न-पत्र में दी हुई संख्या के अनुसार अपने उत्तरों की संख्या लिखें।
- व्हाइटनगर, ब्लेड तथा नाखून का इस्तेमाल करना सर्वथा वर्जित है, अन्यथा परीक्षाफल अमान्य कर दिया जाएगा।
- प्रश्नोत्तर के समाप्त होने पर अंतिम में नीचे एक क्षैतिज रेखा खींच दें।
- आंतरिक परीक्षक द्वारा उपलब्ध कराये गए उपस्थिति-पत्रक में परीक्षार्थी द्वारा यथा-स्तम्भ परीक्षा की तिथि अंकित करते हुए उत्तरपुस्तिका की क्रम संख्या लिखकर अपना हस्ताक्षर किया जाएगा। परीक्षार्थी की उपस्थित, अनुपस्थित एवं निष्कासन से संबंधित संगत गोले को नीले/काले पेन से परीक्षक द्वारा भरा जाएगा न कि परीक्षार्थी द्वारा।
- परीक्षार्थी अपनी उत्तरपुस्तिका को आन्तरिक परीक्षक के पास जमा किये बिना परीक्षा भवन न छोड़ें।
- परीक्षा केन्द्र में कैलकुलेटर, मोबाइल फोन, डायर फोन, पेजर, ब्लूटूथ या इस प्रकार का कोई अन्य इलेक्ट्रॉनिक उपकरण ले जाना सख्त मना है।
- जाँच परीक्षा में गैर-उत्प्रेषित या जाँच परीक्षा में अनुपस्थित छात्र/छात्रा इंटरमीडिएट वार्षिक प्रायोगिक परीक्षा, 2024 में कदापि सम्मिलित नहीं हो सकते हैं।



बिहार विद्यालय परीक्षा समिति, पटना
BIHAR SCHOOL EXAMINATION BOARD, PATNA
इंटरमीडिएट वार्षिक परीक्षा, 2024
INTERMEDIATE ANNUAL EXAMINATION, 2024
प्रायोगिक परीक्षा का प्रवेश पत्र
Admit Card For Practical Examination

संकाय: वाणिज्य
FACULTY: COMMERCE

BSEB UNIQUE Id:- 2222110010897
कॉलेज/+2 स्कूल का नाम GAYA COLLEGE, GAYA
परीक्षार्थी का नाम SAIMA PARWEEN
माता का नाम NAZMA KHATOON
पिता का नाम ABDUL QUDDUSH ANSARI
वैवाहिक स्थिति Unmarried
परीक्षार्थी का आधार नं० 241845769234 दिव्यांग कोटि NO
सूचीकरण संख्या/वर्ष R-210013417-22 परीक्षार्थी की कोटि REGULAR
रोल कोड 21001 रोल क्रमांक 24020121 लिंग FEMALE
परीक्षा केंद्र का नाम GAYA COLLEGE, GAYA



Saima Parween

प्रायोगिक परीक्षा के विषय (निर्धारित परीक्षा कार्यक्रम सहित)

प्रायोगिक विषय	विषय कोड	विषय का नाम	परीक्षा की तारीख
वैकल्पिक विषय	218	ENTREPRENEURSHIP	10/01/2024 to 20/01/2024
अतिरिक्त विषय			

संजीव कुमार

महाविद्यालय / +2 विद्यालय प्रधान का हस्ताक्षर
एवं मुहर

परीक्षा नियंत्रक (उ०मा०)

परीक्षार्थी के लिए आवश्यक निर्देश


- BSEB Unique Id सत्र 2021 - 23 से सूचीकृत हुए परीक्षार्थियों को जारी किया गया है। सत्र 2021 - 23 के पूर्व सत्र के किसी परीक्षार्थी को BSEB Unique Id जारी नहीं किया गया है।
- प्रायोगिक परीक्षा दिनांक 10/01/2024 से 20/01/2024 तक संचालित होगी। केन्द्राधीक्षक दिनांक 10/01/2024 से 20/01/2024 तक की अवधि में परीक्षार्थियों की संख्या के अनुसार तिथि एवं पाली का निर्धारण करके प्रायोगिक परीक्षा केन्द्र पर आवंटित सभी परीक्षार्थियों के प्रायोगिक विषयों की परीक्षा आयोजित करेंगे।
- परीक्षार्थी अपने इस प्रवेश-पत्र में उल्लिखित प्रायोगिक परीक्षा केंद्र पर दिनांक 10-01-2024 को पूर्वाह्न 09:00 बजे अनिवार्य रूप से जाकर परीक्षा केन्द्र के परिसर की सूचना पट्ट से यह जानकारी प्राप्त कर लें कि उनके द्वारा चयनित विषय की प्रायोगिक परीक्षा किस तिथि एवं किस पाली में संचालित होगी, जिसमें उन्हें सम्मिलित होना अनिवार्य है।
- परीक्षार्थी के प्रत्येक प्रायोगिक विषय की परीक्षा के लिए 08 पृष्ठों की केवल एक ही उत्तरपुस्तिका मिलेगी। अतिरिक्त उत्तरपुस्तिका नहीं दी जाएगी। परीक्षार्थी उत्तरपुस्तिका लेते ही यह सुनिश्चित कर लें कि इसमें 8 पृष्ठ हैं एवं सही क्रम में हैं।
- उत्तरपुस्तिका प्राप्त होते ही परीक्षार्थी अपने प्रवेश-पत्र तथा उत्तरपुस्तिका पर मुद्रित विवरणों (Details) का मिलान कर यह अवश्य सुनिश्चित हो लें कि जो उत्तरपुस्तिका परीक्षक द्वारा उन्हें दी गई है, वह उन्हीं की है। भिन्न विवरणों की उत्तरपुस्तिका प्राप्त होने पर उसे तुरंत परीक्षक को वापस लौटा दिया जाए।
- उत्तरपुस्तिका प्राप्त होने पर परीक्षार्थी उनके आवरण पृष्ठ के पीछे अंकित "परीक्षार्थियों के लिए निर्देश" अवश्य पढ़ें एवं उसका अनुपालन करें।
- परीक्षार्थी अपनी उत्तरपुस्तिका के कवर पृष्ठ के ऊपरी बायें तथा दायें भागों में क्रमांक-(1) में अपने उत्तर देने का माध्यम अंकित करते हुए क्रमांक-(2) में अपना पूर्ण हस्ताक्षर अंकित करें। इसके अलावा अन्य मुद्रित विवरणों में किसी भी प्रकार से कोई छेड़-छाड़ नहीं करें।
- प्रायोगिक परीक्षा की उत्तरपुस्तिका के आवरण पृष्ठ के निचले बायें एवं दायें भागों को परीक्षार्थी द्वारा कदापि नहीं भरा जाएगा। अगर परीक्षार्थी इस भाग को भरते हैं, तो परीक्षार्थी का इस विषय में परीक्षाफल रद्द किया जा सकता है। ये दोनों भाग आंतरिक/बाह्य परीक्षकों को भरने के लिए दिया गया है।
- उत्तरपुस्तिका के पन्नों के दोनों पृष्ठों पर तथा प्रत्येक लाइन पर लिखें एवं पृष्ठों को नष्ट न करें।
- यदि रफ कार्य करने की आवश्यकता हो, तो परीक्षार्थी उत्तरपुस्तिका के अंतिम पृष्ठ पर रफ कार्य करके उसे काट दे/क्रॉस (x) कर दें।
- उत्तरपुस्तिका के आंतरिक पृष्ठों पर दाहिने हाशिए में लाइन खींचकर सादा स्थान छोड़ रखा गया है। शेष स्थान रूल्ड है। परीक्षार्थी दाहिने हाशिए के सादे स्थान में कुछ भी नहीं लिखेंगे, चूंकि यह भाग परीक्षक के उपयोग के लिए है।
- उत्तरपुस्तिका के पृष्ठों को मोड़ें- फाड़ें नहीं तथा बीच-बीच में व्यर्थ ही खाली न छोड़ें।
- प्रश्न-पत्र में दी हुई संख्या के अनुसार अपने उत्तरों की संख्या लिखें।
- व्हाइटनगर, ब्लेड तथा नाखून का इस्तेमाल करना सर्वथा वर्जित है, अन्यथा परीक्षाफल अमान्य कर दिया जाएगा।
- प्रश्नोत्तर के समाप्त होने पर अंतिम में नीचे एक क्षैतिज रेखा खींच दें।
- आंतरिक परीक्षक द्वारा उपलब्ध कराये गए उपस्थिति-पत्रक में परीक्षार्थी द्वारा यथा-स्तम्भ परीक्षा की तिथि अंकित करते हुए उत्तरपुस्तिका की क्रम संख्या लिखकर अपना हस्ताक्षर किया जाएगा। परीक्षार्थी की उपस्थित, अनुपस्थित एवं निष्कासन से संबंधित संगत गोले को नीले/काले पेन से परीक्षक द्वारा भरा जाएगा न कि परीक्षार्थी द्वारा।
- परीक्षार्थी अपनी उत्तरपुस्तिका को आन्तरिक परीक्षक के पास जमा किये बिना परीक्षा भवन न छोड़ें।
- परीक्षा केन्द्र में कैंलकुलेटर, मोबाइल फोन, डायर फोन, पेजर, ब्लूटूथ या इस प्रकार का कोई अन्य इलेक्ट्रॉनिक उपकरण ले जाना सख्त मना है।
- जाँच परीक्षा में गैर-उत्प्रेषित या जाँच परीक्षा में अनुपस्थित छात्र/छात्रा इंटरमीडिएट वार्षिक प्रायोगिक परीक्षा, 2024 में कदापि सम्मिलित नहीं हो सकते हैं।



बिहार विद्यालय परीक्षा समिति, पटना
BIHAR SCHOOL EXAMINATION BOARD, PATNA
इंटरमीडिएट वार्षिक परीक्षा, 2024
INTERMEDIATE ANNUAL EXAMINATION, 2024
प्रायोगिक परीक्षा का प्रवेश पत्र
Admit Card For Practical Examination

संकाय: वाणिज्य
FACULTY: COMMERCE

BSEB UNIQUE Id:- 2221110013034
कॉलेज/+2 स्कूल का नाम GAYA COLLEGE, GAYA
परीक्षार्थी का नाम SAMEER KUMAR
माता का नाम MAYA DEVI
पिता का नाम UPENDRA PRASAD
वैवाहिक स्थिति Unmarried
परीक्षार्थी का आधार नं० 608065761126 दिव्यांग कोटि NO
सूचीकरण संख्या/वर्ष R-210013427-22 परीक्षार्थी की कोटि REGULAR
रोल कोड 21001 रोल क्रमांक 24020499 लिंग MALE
परीक्षा केंद्र का नाम GAYA COLLEGE, GAYA



प्रायोगिक परीक्षा के विषय (निर्धारित परीक्षा कार्यक्रम सहित)

प्रायोगिक विषय	विषय कोड	विषय का नाम	परीक्षा की तारीख
वैकल्पिक विषय	218	ENTREPRENEURSHIP	10/01/2024 to 20/01/2024
अतिरिक्त विषय			

संजीव कुमार

महाविद्यालय / +2 विद्यालय प्रधान का हस्ताक्षर
एवं मुहर

परीक्षा नियंत्रक (उ०मा०)

परीक्षार्थी के लिए आवश्यक निर्देश

- BSEB Unique Id सत्र 2021 - 23 से सूचीकृत हुए परीक्षार्थियों को जारी किया गया है। सत्र 2021 - 23 के पूर्व सत्र के किसी परीक्षार्थी को BSEB Unique Id जारी नहीं किया गया है।
- प्रायोगिक परीक्षा दिनांक 10/01/2024 से 20/01/2024 तक संचालित होगी। केन्द्राधीक्षक दिनांक 10/01/2024 से 20/01/2024 तक की अवधि में परीक्षार्थियों की संख्या के अनुसार तिथि एवं पाली का निर्धारण करके प्रायोगिक परीक्षा केन्द्र पर आवंटित सभी परीक्षार्थियों के प्रायोगिक विषयों की परीक्षा आयोजित करेंगे।
- परीक्षार्थी अपने इस प्रवेश-पत्र में उल्लिखित प्रायोगिक परीक्षा केंद्र पर दिनांक 10-01-2024 को पूर्वाह्न 09:00 बजे अनिवार्य रूप से जाकर परीक्षा केन्द्र के परिसर की सूचना पट्ट से यह जानकारी प्राप्त कर लें कि उनके द्वारा चयनित विषय की प्रायोगिक परीक्षा किस तिथि एवं किस पाली में संचालित होगी, जिसमें उन्हें सम्मिलित होना अनिवार्य है।
- परीक्षार्थी के प्रत्येक प्रायोगिक विषय की परीक्षा के लिए 08 पृष्ठों की केवल एक ही उत्तरपुस्तिका मिलेगी। अतिरिक्त उत्तरपुस्तिका नहीं दी जाएगी। परीक्षार्थी उत्तरपुस्तिका लेते ही यह सुनिश्चित कर लें कि इसमें 8 पृष्ठ हैं एवं सही क्रम में है।
- उत्तरपुस्तिका प्राप्त होते ही परीक्षार्थी अपने प्रवेश-पत्र तथा उत्तरपुस्तिका पर मुद्रित विवरणों (Details) का मिलान कर यह अवश्य सुनिश्चित हो लें कि जो उत्तरपुस्तिका परीक्षक द्वारा उन्हें दी गई है, वह उन्हीं की है। भिन्न विवरणों की उत्तरपुस्तिका प्राप्त होने पर उसे तुरंत परीक्षक को वापस लौटा दिया जाए।
- उत्तरपुस्तिका प्राप्त होने पर परीक्षार्थी उनके आवरण पृष्ठ के पीछे अंकित "परीक्षार्थियों के लिए निर्देश" अवश्य पढ़ें एवं उसका अनुपालन करें।
- परीक्षार्थी अपनी उत्तरपुस्तिका के कवर पृष्ठ के ऊपरी बायें तथा दायें भागों में क्रमांक-(1) में अपने उत्तर देने का माध्यम अंकित करते हुए क्रमांक-(2) में अपना पूर्ण हस्ताक्षर अंकित करें। इसके अलावा अन्य मुद्रित विवरणों में किसी भी प्रकार से कोई छेड़-छाड़ नहीं करें।
- प्रायोगिक परीक्षा की उत्तरपुस्तिका के आवरण पृष्ठ के निचले बायें एवं दायें भागों को परीक्षार्थी द्वारा कदापि नहीं भरा जाएगा। अगर परीक्षार्थी इस भाग को भरते हैं, तो परीक्षार्थी का इस विषय में परीक्षाफल रद्द किया जा सकता है। ये दोनों भाग आंतरिक/बाह्य परीक्षकों को भरने के लिए दिया गया है।
- उत्तरपुस्तिका के पन्नों के दोनों पृष्ठों पर तथा प्रत्येक लाइन पर लिखें एवं पृष्ठों को नष्ट न करें।
- यदि रफ कार्य करने की आवश्यकता हो, तो परीक्षार्थी उत्तरपुस्तिका के अंतिम पृष्ठ पर रफ कार्य करके उसे काट दे/क्रॉस (x) कर दें।
- उत्तरपुस्तिका के आंतरिक पृष्ठों पर दाहिने हाशिए में लाइन खींचकर सादा स्थान छोड़ रखा गया है। शेष स्थान रूल्ड है। परीक्षार्थी दाहिने हाशिए के सादे स्थान में कुछ भी नहीं लिखेंगे, चूंकि यह भाग परीक्षक के उपयोग के लिए है।
- उत्तरपुस्तिका के पृष्ठों को मोड़ें- फाड़ें नहीं तथा बीच-बीच में व्यर्थ ही खाली न छोड़ें।
- प्रश्न-पत्र में दी हुई संख्या के अनुसार अपने उत्तरों की संख्या लिखें।
- व्हाइटनगर, ब्लेड तथा नाखून का इस्तेमाल करना सर्वथा वर्जित है, अन्यथा परीक्षाफल अमान्य कर दिया जाएगा।
- प्रश्नोत्तर के समाप्त होने पर अंतिम में नीचे एक क्षैतिज रेखा खींच दें।
- आंतरिक परीक्षक द्वारा उपलब्ध कराये गए उपस्थिति-पत्रक में परीक्षार्थी द्वारा यथा-स्तम्भ परीक्षा की तिथि अंकित करते हुए उत्तरपुस्तिका की क्रम संख्या लिखकर अपना हस्ताक्षर किया जाएगा। परीक्षार्थी की उपस्थित, अनुपस्थित एवं निष्कासन से संबंधित संगत गोले को नीले/काले पेन से परीक्षक द्वारा भरा जाएगा न कि परीक्षार्थी द्वारा।
- परीक्षार्थी अपनी उत्तरपुस्तिका को आन्तरिक परीक्षक के पास जमा किये बिना परीक्षा भवन न छोड़ें।
- परीक्षा केन्द्र में कैंलकुलेटर, मोबाइल फोन, डियर फोन, पेजर, ब्लूटूथ या इस प्रकार का कोई अन्य इलेक्ट्रॉनिक उपकरण ले जाना सख्त मना है।
- जाँच परीक्षा में गैर-उत्प्रेषित या जाँच परीक्षा में अनुपस्थित छात्र/छात्रा इंटरमीडिएट वार्षिक प्रायोगिक परीक्षा, 2024 में कदापि सम्मिलित नहीं हो सकते हैं।



बिहार विद्यालय परीक्षा समिति, पटना
BIHAR SCHOOL EXAMINATION BOARD, PATNA
इंटरमीडिएट वार्षिक परीक्षा, 2024
INTERMEDIATE ANNUAL EXAMINATION, 2024
प्रायोगिक परीक्षा का प्रवेश पत्र
Admit Card For Practical Examination

संकाय: वाणिज्य
FACULTY: COMMERCE

BSEB UNIQUE Id:- 2222110010926
कॉलेज/+2 स्कूल का नाम GAYA COLLEGE, GAYA
परीक्षार्थी का नाम SAMIKSHA ANAND
माता का नाम SWETA DEVI
पिता का नाम ANAND PRASAD GUPTA
वैवाहिक स्थिति Unmarried
परीक्षार्थी का आधार नं० 465195423235 दिव्यांग कोटि NO
सूचीकरण संख्या/वर्ष R-210013428-22 परीक्षार्थी की कोटि REGULAR
रोल कोड 21001 रोल क्रमांक 24020317 लिंग FEMALE
परीक्षा केंद्र का नाम GAYA COLLEGE, GAYA



प्रायोगिक परीक्षा के विषय (निर्धारित परीक्षा कार्यक्रम सहित)

प्रायोगिक विषय	विषय कोड	विषय का नाम	परीक्षा की तारीख
वैकल्पिक विषय			10/01/2024 to 20/01/2024
अतिरिक्त विषय	218	Entrepreneurship	

संजीव कुमार

महाविद्यालय / +2 विद्यालय प्रधान का हस्ताक्षर
एवं मुहर

परीक्षा नियंत्रक (उ०मा०)

परीक्षार्थी के लिए आवश्यक निर्देश

- BSEB Unique Id सत्र 2021 - 23 से सूचीकृत हुए परीक्षार्थियों को जारी किया गया है। सत्र 2021 - 23 के पूर्व सत्र के किसी परीक्षार्थी को BSEB Unique Id जारी नहीं किया गया है।
- प्रायोगिक परीक्षा दिनांक 10/01/2024 से 20/01/2024 तक संचालित होगी। केन्द्राधीक्षक दिनांक 10/01/2024 से 20/01/2024 तक की अवधि में परीक्षार्थियों की संख्या के अनुसार तिथि एवं पाली का निर्धारण करके प्रायोगिक परीक्षा केन्द्र पर आवंटित सभी परीक्षार्थियों के प्रायोगिक विषयों की परीक्षा आयोजित करेंगे।
- परीक्षार्थी अपने इस प्रवेश-पत्र में उल्लिखित प्रायोगिक परीक्षा केंद्र पर दिनांक 10-01-2024 को पूर्वाह्न 09:00 बजे अनिवार्य रूप से जाकर परीक्षा केन्द्र के परिसर की सूचना पट्ट से यह जानकारी प्राप्त कर लें कि उनके द्वारा चयनित विषय की प्रायोगिक परीक्षा किस तिथि एवं किस पाली में संचालित होगी, जिसमें उन्हें सम्मिलित होना अनिवार्य है।
- परीक्षार्थी के प्रत्येक प्रायोगिक विषय की परीक्षा के लिए 08 पृष्ठों की केवल एक ही उत्तरपुस्तिका मिलेगी। अतिरिक्त उत्तरपुस्तिका नहीं दी जाएगी। परीक्षार्थी उत्तरपुस्तिका लेते ही यह सुनिश्चित कर लें कि इसमें 8 पृष्ठ हैं एवं सही क्रम में हैं।
- उत्तरपुस्तिका प्राप्त होते ही परीक्षार्थी अपने प्रवेश-पत्र तथा उत्तरपुस्तिका पर मुद्रित विवरणों (Details) का मिलान कर यह अवश्य सुनिश्चित हो लें कि जो उत्तरपुस्तिका परीक्षक द्वारा उन्हें दी गई है, वह उन्हीं की है। भिन्न विवरणों की उत्तरपुस्तिका प्राप्त होने पर उसे तुरंत परीक्षक को वापस लौटा दिया जाए।
- उत्तरपुस्तिका प्राप्त होने पर परीक्षार्थी उनके आवरण पृष्ठ के पीछे अंकित "परीक्षार्थियों के लिए निर्देश" अवश्य पढ़ें एवं उसका अनुपालन करें।
- परीक्षार्थी अपनी उत्तरपुस्तिका के कवर पृष्ठ के ऊपरी बायें तथा दायें भागों में क्रमांक-(1) में अपने उत्तर देने का माध्यम अंकित करते हुए क्रमांक-(2) में अपना पूर्ण हस्ताक्षर अंकित करें। इसके अलावा अन्य मुद्रित विवरणों में किसी भी प्रकार से कोई छेड़-छाड़ नहीं करें।
- प्रायोगिक परीक्षा की उत्तरपुस्तिका के आवरण पृष्ठ के निचले बायें एवं दायें भागों को परीक्षार्थी द्वारा कदापि नहीं भरा जाएगा। अगर परीक्षार्थी इस भाग को भरते हैं, तो परीक्षार्थी का इस विषय में परीक्षाफल रद्द किया जा सकता है। ये दोनों भाग आंतरिक/बाह्य परीक्षकों को भरने के लिए दिया गया है।
- उत्तरपुस्तिका के पन्नों के दोनों पृष्ठों पर तथा प्रत्येक लाइन पर लिखें एवं पृष्ठों को नष्ट न करें।
- यदि रफ कार्य करने की आवश्यकता हो, तो परीक्षार्थी उत्तरपुस्तिका के अंतिम पृष्ठ पर रफ कार्य करके उसे काट दे/क्रॉस (x) कर दें।
- उत्तरपुस्तिका के आंतरिक पृष्ठों पर दाहिने हाशिए में लाइन खींचकर सादा स्थान छोड़ रखा गया है। शेष स्थान रूल्ड है। परीक्षार्थी दाहिने हाशिए के सादे स्थान में कुछ भी नहीं लिखेंगे, चूंकि यह भाग परीक्षक के उपयोग के लिए है।
- उत्तरपुस्तिका के पृष्ठों को मोड़ें- फाड़ें नहीं तथा बीच-बीच में व्यर्थ ही खाली न छोड़ें।
- प्रश्न-पत्र में दी हुई संख्या के अनुसार अपने उत्तरों की संख्या लिखें।
- व्हाइटनगर, ब्लेड तथा नाखून का इस्तेमाल करना सर्वथा वर्जित है, अन्यथा परीक्षाफल अमान्य कर दिया जाएगा।
- प्रश्नोत्तर के समाप्त होने पर अंतिम में नीचे एक क्षैतिज रेखा खींच दें।
- आंतरिक परीक्षक द्वारा उपलब्ध कराये गए उपस्थिति-पत्रक में परीक्षार्थी द्वारा यथा-स्तम्भ परीक्षा की तिथि अंकित करते हुए उत्तरपुस्तिका की क्रम संख्या लिखकर अपना हस्ताक्षर किया जाएगा। परीक्षार्थी की उपस्थित, अनुपस्थित एवं निष्कासन से संबंधित संगत गोले को नीले/काले पेन से परीक्षक द्वारा भरा जाएगा न कि परीक्षार्थी द्वारा।
- परीक्षार्थी अपनी उत्तरपुस्तिका को आन्तरिक परीक्षक के पास जमा किये बिना परीक्षा भवन न छोड़ें।
- परीक्षा केन्द्र में कैलकुलेटर, मोबाइल फोन, डियर फोन, पेजर, ब्लूटूथ या इस प्रकार का कोई अन्य इलेक्ट्रॉनिक उपकरण ले जाना सख्त मना है।
- जाँच परीक्षा में गैर-उत्प्रेषित या जाँच परीक्षा में अनुपस्थित छात्र/छात्रा इंटरमीडिएट वार्षिक प्रायोगिक परीक्षा, 2024 में कदापि सम्मिलित नहीं हो सकते हैं।



बिहार विद्यालय परीक्षा समिति, पटना
BIHAR SCHOOL EXAMINATION BOARD, PATNA
इंटरमीडिएट वार्षिक परीक्षा, 2024
INTERMEDIATE ANNUAL EXAMINATION, 2024
प्रायोगिक परीक्षा का प्रवेश पत्र
Admit Card For Practical Examination

संकाय: वाणिज्य
FACULTY: COMMERCE

BSEB UNIQUE Id:- 2221110013017
कॉलेज/+2 स्कूल का नाम GAYA COLLEGE, GAYA
परीक्षार्थी का नाम SAHIL KUMAR
माता का नाम NILAM DEVI
पिता का नाम KISHORE RAUT
वैवाहिक स्थिति Unmarried
परीक्षार्थी का आधार नं० 689097167072 दिव्यांग कोटि NO
सूचीकरण संख्या/वर्ष R-210013413-22 परीक्षार्थी की कोटि REGULAR
रोल कोड 21001 रोल क्रमांक 24020533 लिंग MALE
परीक्षा केंद्र का नाम GAYA COLLEGE, GAYA



प्रायोगिक परीक्षा के विषय (निर्धारित परीक्षा कार्यक्रम सहित)

प्रायोगिक विषय	विषय कोड	विषय का नाम	परीक्षा की तारीख
वैकल्पिक विषय	218	ENTREPRENEURSHIP	10/01/2024 to 20/01/2024
अतिरिक्त विषय			

संजीव कुमार

महाविद्यालय / +2 विद्यालय प्रधान का हस्ताक्षर
एवं मुहर

परीक्षा नियंत्रक (उ०मा०)

परीक्षार्थी के लिए आवश्यक निर्देश

- BSEB Unique Id सत्र 2021 - 23 से सूचीकृत हुए परीक्षार्थियों को जारी किया गया है। सत्र 2021 - 23 के पूर्व सत्र के किसी परीक्षार्थी को BSEB Unique Id जारी नहीं किया गया है।
- प्रायोगिक परीक्षा दिनांक 10/01/2024 से 20/01/2024 तक संचालित होगी। केन्द्राधीक्षक दिनांक 10/01/2024 से 20/01/2024 तक की अवधि में परीक्षार्थियों की संख्या के अनुसार तिथि एवं पाली का निर्धारण करके प्रायोगिक परीक्षा केन्द्र पर आवंटित सभी परीक्षार्थियों के प्रायोगिक विषयों की परीक्षा आयोजित करेंगे।
- परीक्षार्थी अपने इस प्रवेश-पत्र में उल्लिखित प्रायोगिक परीक्षा केंद्र पर दिनांक 10-01-2024 को पूर्वाह्न 09:00 बजे अनिवार्य रूप से जाकर परीक्षा केन्द्र के परिसर की सूचना पट्ट से यह जानकारी प्राप्त कर लेंगे कि उनके द्वारा चयनित विषय की प्रायोगिक परीक्षा किस तिथि एवं किस पाली में संचालित होगी, जिसमें उन्हें सम्मिलित होना अनिवार्य है।
- परीक्षार्थी के प्रत्येक प्रायोगिक विषय की परीक्षा के लिए 08 पृष्ठों की केवल एक ही उत्तरपुस्तिका मिलेगी। अतिरिक्त उत्तरपुस्तिका नहीं दी जाएगी। परीक्षार्थी उत्तरपुस्तिका लेते ही यह सुनिश्चित कर लें कि इसमें 8 पृष्ठ हैं एवं सही क्रम में हैं।
- उत्तरपुस्तिका प्राप्त होते ही परीक्षार्थी अपने प्रवेश-पत्र तथा उत्तरपुस्तिका पर मुद्रित विवरणों (Details) का मिलान कर यह अवश्य सुनिश्चित हो लें कि जो उत्तरपुस्तिका परीक्षक द्वारा उन्हें दी गई है, वह उन्हीं की है। भिन्न विवरणों की उत्तरपुस्तिका प्राप्त होने पर उसे तुरंत परीक्षक को वापस लौटा दिया जाए।
- उत्तरपुस्तिका प्राप्त होने पर परीक्षार्थी उनके आवरण पृष्ठ के पीछे अंकित "परीक्षार्थियों के लिए निर्देश" अवश्य पढ़ें एवं उसका अनुपालन करें।
- परीक्षार्थी अपनी उत्तरपुस्तिका के कवर पृष्ठ के ऊपरी बायें तथा दायें भागों में क्रमांक-(1) में अपने उत्तर देने का माध्यम अंकित करते हुए क्रमांक-(2) में अपना पूर्ण हस्ताक्षर अंकित करें। इसके अलावा अन्य मुद्रित विवरणों में किसी भी प्रकार से कोई छेड़-छाड़ नहीं करें।
- प्रायोगिक परीक्षा की उत्तरपुस्तिका के आवरण पृष्ठ के निचले बायें एवं दायें भागों को परीक्षार्थी द्वारा कदापि नहीं भरा जाएगा। अगर परीक्षार्थी इस भाग को भरते हैं, तो परीक्षार्थी का इस विषय में परीक्षाफल रद्द किया जा सकता है। ये दोनों भाग आंतरिक/बाह्य परीक्षकों को भरने के लिए दिया गया है।
- उत्तरपुस्तिका के पन्नों के दोनों पृष्ठों पर तथा प्रत्येक लाइन पर लिखें एवं पृष्ठों को नष्ट न करें।
- यदि रफ कार्य करने की आवश्यकता हो, तो परीक्षार्थी उत्तरपुस्तिका के अंतिम पृष्ठ पर रफ कार्य करके उसे काट दे/क्रॉस (x) कर दें।
- उत्तरपुस्तिका के आंतरिक पृष्ठों पर दाहिने हाशिए में लाइन खींचकर सादा स्थान छोड़ रखा गया है। शेष स्थान रूल्ड है। परीक्षार्थी दाहिने हाशिए के सादे स्थान में कुछ भी नहीं लिखेंगे, चूंकि यह भाग परीक्षक के उपयोग के लिए है।
- उत्तरपुस्तिका के पृष्ठों को मोड़ें- फाड़ें नहीं तथा बीच-बीच में व्यर्थ ही खाली न छोड़ें।
- प्रश्न-पत्र में दी हुई संख्या के अनुसार अपने उत्तरों की संख्या लिखें।
- व्हाइटनगर, ब्लेड तथा नाखून का इस्तेमाल करना सर्वथा वर्जित है, अन्यथा परीक्षाफल अमान्य कर दिया जाएगा।
- प्रश्नोत्तर के समाप्त होने पर अंतिम में नीचे एक क्षैतिज रेखा खींच दें।
- आंतरिक परीक्षक द्वारा उपलब्ध कराये गए उपस्थिति-पत्रक में परीक्षार्थी द्वारा यथा-स्तम्भ परीक्षा की तिथि अंकित करते हुए उत्तरपुस्तिका की क्रम संख्या लिखकर अपना हस्ताक्षर किया जाएगा। परीक्षार्थी की उपस्थित, अनुपस्थित एवं निष्कासन से संबंधित संगत गोले को नीले/काले पेन से परीक्षक द्वारा भरा जाएगा न कि परीक्षार्थी द्वारा।
- परीक्षार्थी अपनी उत्तरपुस्तिका को आन्तरिक परीक्षक के पास जमा किये बिना परीक्षा भवन न छोड़ें।
- परीक्षा केन्द्र में कैंलकुलेटर, मोबाइल फोन, डायर फोन, पेजर, ब्लूटूथ या इस प्रकार का कोई अन्य इलेक्ट्रॉनिक उपकरण ले जाना सख्त मना है।
- जाँच परीक्षा में गैर-उत्प्रेषित या जाँच परीक्षा में अनुपस्थित छात्र/छात्रा इंटरमीडिएट वार्षिक प्रायोगिक परीक्षा, 2024 में कदापि सम्मिलित नहीं हो सकते हैं।



बिहार विद्यालय परीक्षा समिति, पटना
BIHAR SCHOOL EXAMINATION BOARD, PATNA
इंटरमीडिएट वार्षिक परीक्षा, 2024
INTERMEDIATE ANNUAL EXAMINATION, 2024
प्रायोगिक परीक्षा का प्रवेश पत्र
Admit Card For Practical Examination

संकाय: वाणिज्य
FACULTY: COMMERCE

BSEB UNIQUE Id:- 2222110010930
कॉलेज/+2 स्कूल का नाम GAYA COLLEGE, GAYA
परीक्षार्थी का नाम SANDHYA KUMARI
माता का नाम RUBI DEVI
पिता का नाम AMAR NATH KUMAR
वैवाहिक स्थिति Unmarried
परीक्षार्थी का आधार नं० 779931863653 दिव्यांग कोटि NO
सूचीकरण संख्या/वर्ष R-210013432-22 परीक्षार्थी की कोटि REGULAR
रोल कोड 21001 रोल क्रमांक 24020231 लिंग FEMALE
परीक्षा केंद्र का नाम GAYA COLLEGE, GAYA



प्रायोगिक परीक्षा के विषय (निर्धारित परीक्षा कार्यक्रम सहित)

प्रायोगिक विषय	विषय कोड	विषय का नाम	परीक्षा की तारीख
वैकल्पिक विषय	218	ENTREPRENEURSHIP	10/01/2024 to 20/01/2024
अतिरिक्त विषय			

संजीव कुमार

महाविद्यालय / +2 विद्यालय प्रधान का हस्ताक्षर
एवं मुहर

परीक्षा नियंत्रक (उ०मा०)

परीक्षार्थी के लिए आवश्यक निर्देश

- BSEB Unique Id सत्र 2021 - 23 से सूचीकृत हुए परीक्षार्थियों को जारी किया गया है। सत्र 2021 - 23 के पूर्व सत्र के किसी परीक्षार्थी को BSEB Unique Id जारी नहीं किया गया है।
- प्रायोगिक परीक्षा दिनांक 10/01/2024 से 20/01/2024 तक संचालित होगी। केन्द्राधीक्षक दिनांक 10/01/2024 से 20/01/2024 तक की अवधि में परीक्षार्थियों की संख्या के अनुसार तिथि एवं पाली का निर्धारण करके प्रायोगिक परीक्षा केन्द्र पर आवंटित सभी परीक्षार्थियों के प्रायोगिक विषयों की परीक्षा आयोजित करेंगे।
- परीक्षार्थी अपने इस प्रवेश-पत्र में उल्लिखित प्रायोगिक परीक्षा केंद्र पर दिनांक 10-01-2024 को पूर्वाह्न 09:00 बजे अनिवार्य रूप से जाकर परीक्षा केन्द्र के परिसर की सूचना पट्ट से यह जानकारी प्राप्त कर लें कि उनके द्वारा चयनित विषय की प्रायोगिक परीक्षा किस तिथि एवं किस पाली में संचालित होगी, जिसमें उन्हें सम्मिलित होना अनिवार्य है।
- परीक्षार्थी के प्रत्येक प्रायोगिक विषय की परीक्षा के लिए 08 पृष्ठों की केवल एक ही उत्तरपुस्तिका मिलेगी। अतिरिक्त उत्तरपुस्तिका नहीं दी जाएगी। परीक्षार्थी उत्तरपुस्तिका लेते ही यह सुनिश्चित कर लें कि इसमें 8 पृष्ठ हैं एवं सही क्रम में हैं।
- उत्तरपुस्तिका प्राप्त होते ही परीक्षार्थी अपने प्रवेश-पत्र तथा उत्तरपुस्तिका पर मुद्रित विवरणों (Details) का मिलान कर यह अवश्य सुनिश्चित हो लें कि जो उत्तरपुस्तिका परीक्षक द्वारा उन्हें दी गई है, वह उन्हीं की है। भिन्न विवरणों की उत्तरपुस्तिका प्राप्त होने पर उसे तुरंत परीक्षक को वापस लौटा दिया जाए।
- उत्तरपुस्तिका प्राप्त होने पर परीक्षार्थी उनके आवरण पृष्ठ के पीछे अंकित "परीक्षार्थियों के लिए निर्देश" अवश्य पढ़ें एवं उसका अनुपालन करें।
- परीक्षार्थी अपनी उत्तरपुस्तिका के कवर पृष्ठ के ऊपरी बायें तथा दायें भागों में क्रमांक-(1) में अपने उत्तर देने का माध्यम अंकित करते हुए क्रमांक-(2) में अपना पूर्ण हस्ताक्षर अंकित करें। इसके अलावा अन्य मुद्रित विवरणों में किसी भी प्रकार से कोई छेड़-छाड़ नहीं करें।
- प्रायोगिक परीक्षा की उत्तरपुस्तिका के आवरण पृष्ठ के निचले बायें एवं दायें भागों को परीक्षार्थी द्वारा कदापि नहीं भरा जाएगा। अगर परीक्षार्थी इस भाग को भरते हैं, तो परीक्षार्थी का इस विषय में परीक्षाफल रद्द किया जा सकता है। ये दोनों भाग आंतरिक/बाह्य परीक्षकों को भरने के लिए दिया गया है।
- उत्तरपुस्तिका के पन्नों के दोनों पृष्ठों पर तथा प्रत्येक लाइन पर लिखें एवं पृष्ठों को नष्ट न करें।
- यदि रफ कार्य करने की आवश्यकता हो, तो परीक्षार्थी उत्तरपुस्तिका के अंतिम पृष्ठ पर रफ कार्य करके उसे काट दे/क्रॉस (x) कर दें।
- उत्तरपुस्तिका के आंतरिक पृष्ठों पर दाहिने हाशिए में लाइन खींचकर सादा स्थान छोड़ रखा गया है। शेष स्थान रूल्ड है। परीक्षार्थी दाहिने हाशिए के सादे स्थान में कुछ भी नहीं लिखेंगे, चूंकि यह भाग परीक्षक के उपयोग के लिए है।
- उत्तरपुस्तिका के पृष्ठों को मोड़ें- फाड़ें नहीं तथा बीच-बीच में व्यर्थ ही खाली न छोड़ें।
- प्रश्न-पत्र में दी हुई संख्या के अनुसार अपने उत्तरों की संख्या लिखें।
- व्हाइटनगर, ब्लेड तथा नाखून का इस्तेमाल करना सर्वथा वर्जित है, अन्यथा परीक्षाफल अमान्य कर दिया जाएगा।
- प्रश्नोत्तर के समाप्त होने पर अंतिम में नीचे एक क्षैतिज रेखा खींच दें।
- आंतरिक परीक्षक द्वारा उपलब्ध कराये गए उपस्थिति-पत्रक में परीक्षार्थी द्वारा यथा-स्तम्भ परीक्षा की तिथि अंकित करते हुए उत्तरपुस्तिका की क्रम संख्या लिखकर अपना हस्ताक्षर किया जाएगा। परीक्षार्थी की उपस्थित, अनुपस्थित एवं निष्कासन से संबंधित संगत गोले को नीले/काले पेन से परीक्षक द्वारा भरा जाएगा न कि परीक्षार्थी द्वारा।
- परीक्षार्थी अपनी उत्तरपुस्तिका को आन्तरिक परीक्षक के पास जमा किये बिना परीक्षा भवन न छोड़ें।
- परीक्षा केन्द्र में कैंलकुलेटर, मोबाइल फोन, डियर फोन, पेजर, ब्लूटूथ या इस प्रकार का कोई अन्य इलेक्ट्रॉनिक उपकरण ले जाना सख्त मना है।
- जाँच परीक्षा में गैर-उत्प्रेषित या जाँच परीक्षा में अनुपस्थित छात्र/छात्रा इंटरमीडिएट वार्षिक प्रायोगिक परीक्षा, 2024 में कदापि सम्मिलित नहीं हो सकते हैं।



बिहार विद्यालय परीक्षा समिति, पटना
BIHAR SCHOOL EXAMINATION BOARD, PATNA
इंटरमीडिएट वार्षिक परीक्षा, 2024
INTERMEDIATE ANNUAL EXAMINATION, 2024
प्रायोगिक परीक्षा का प्रवेश पत्र
Admit Card For Practical Examination

संकाय: वाणिज्य
FACULTY: COMMERCE

BSEB UNIQUE Id:- 2221110013016
कॉलेज/+2 स्कूल का नाम GAYA COLLEGE, GAYA
परीक्षार्थी का नाम SAHIL KUMAR
माता का नाम REKHA DEVI
पिता का नाम BHOLA YADAV
वैवाहिक स्थिति Unmarried
परीक्षार्थी का आधार नं० 231182044125 दिव्यांग कोटि NO
सूचीकरण संख्या/वर्ष R-210013412-22 परीक्षार्थी की कोटि REGULAR
रोल कोड 21001 रोल क्रमांक 24020611 लिंग MALE
परीक्षा केंद्र का नाम GAYA COLLEGE, GAYA



प्रायोगिक परीक्षा के विषय (निर्धारित परीक्षा कार्यक्रम सहित)

प्रायोगिक विषय	विषय कोड	विषय का नाम	परीक्षा की तारीख
वैकल्पिक विषय			10/01/2024 to 20/01/2024
अतिरिक्त विषय	218	Entrepreneurship	

संजीव कुमार

महाविद्यालय / +2 विद्यालय प्रधान का हस्ताक्षर
एवं मुहर

परीक्षा नियंत्रक (उ०मा०)

परीक्षार्थी के लिए आवश्यक निर्देश

- BSEB Unique Id सत्र 2021 - 23 से सूचीकृत हुए परीक्षार्थियों को जारी किया गया है। सत्र 2021 - 23 के पूर्व सत्र के किसी परीक्षार्थी को BSEB Unique Id जारी नहीं किया गया है।
- प्रायोगिक परीक्षा दिनांक 10/01/2024 से 20/01/2024 तक संचालित होगी। केन्द्राधीक्षक दिनांक 10/01/2024 से 20/01/2024 तक की अवधि में परीक्षार्थियों की संख्या के अनुसार तिथि एवं पाली का निर्धारण करके प्रायोगिक परीक्षा केन्द्र पर आवंटित सभी परीक्षार्थियों के प्रायोगिक विषयों की परीक्षा आयोजित करेंगे।
- परीक्षार्थी अपने इस प्रवेश-पत्र में उल्लिखित प्रायोगिक परीक्षा केंद्र पर दिनांक 10-01-2024 को पूर्वाह्न 09:00 बजे अनिवार्य रूप से जाकर परीक्षा केन्द्र के परिसर की सूचना पट्ट से यह जानकारी प्राप्त कर लें कि उनके द्वारा चयनित विषय की प्रायोगिक परीक्षा किस तिथि एवं किस पाली में संचालित होगी, जिसमें उन्हें सम्मिलित होना अनिवार्य है।
- परीक्षार्थी के प्रत्येक प्रायोगिक विषय की परीक्षा के लिए 08 पृष्ठों की केवल एक ही उत्तरपुस्तिका मिलेगी। अतिरिक्त उत्तरपुस्तिका नहीं दी जाएगी। परीक्षार्थी उत्तरपुस्तिका लेते ही यह सुनिश्चित कर लें कि इसमें 8 पृष्ठ हैं एवं सही क्रम में हैं।
- उत्तरपुस्तिका प्राप्त होते ही परीक्षार्थी अपने प्रवेश-पत्र तथा उत्तरपुस्तिका पर मुद्रित विवरणों (Details) का मिलान कर यह अवश्य सुनिश्चित हो लें कि जो उत्तरपुस्तिका परीक्षक द्वारा उन्हें दी गई है, वह उन्हीं की है। भिन्न विवरणों की उत्तरपुस्तिका प्राप्त होने पर उसे तुरंत परीक्षक को वापस लौटा दिया जाए।
- उत्तरपुस्तिका प्राप्त होने पर परीक्षार्थी उनके आवरण पृष्ठ के पीछे अंकित "परीक्षार्थियों के लिए निर्देश" अवश्य पढ़ें एवं उसका अनुपालन करें।
- परीक्षार्थी अपनी उत्तरपुस्तिका के कवर पृष्ठ के ऊपरी बायें तथा दायें भागों में क्रमांक-(1) में अपने उत्तर देने का माध्यम अंकित करते हुए क्रमांक-(2) में अपना पूर्ण हस्ताक्षर अंकित करें। इसके अलावा अन्य मुद्रित विवरणों में किसी भी प्रकार से कोई छेड़-छाड़ नहीं करें।
- प्रायोगिक परीक्षा की उत्तरपुस्तिका के आवरण पृष्ठ के निचले बायें एवं दायें भागों को परीक्षार्थी द्वारा कदापि नहीं भरा जाएगा। अगर परीक्षार्थी इस भाग को भरते हैं, तो परीक्षार्थी का इस विषय में परीक्षाफल रद्द किया जा सकता है। ये दोनों भाग आंतरिक/बाह्य परीक्षकों को भरने के लिए दिया गया है।
- उत्तरपुस्तिका के पन्नों के दोनों पृष्ठों पर तथा प्रत्येक लाइन पर लिखें एवं पृष्ठों को नष्ट न करें।
- यदि रफ कार्य करने की आवश्यकता हो, तो परीक्षार्थी उत्तरपुस्तिका के अंतिम पृष्ठ पर रफ कार्य करके उसे काट दे/क्रॉस (x) कर दें।
- उत्तरपुस्तिका के आंतरिक पृष्ठों पर दाहिने हाशिए में लाइन खींचकर सादा स्थान छोड़ रखा गया है। शेष स्थान रूल्ड है। परीक्षार्थी दाहिने हाशिए के सादे स्थान में कुछ भी नहीं लिखेंगे, चूंकि यह भाग परीक्षक के उपयोग के लिए है।
- उत्तरपुस्तिका के पृष्ठों को मोड़ें- फाड़ें नहीं तथा बीच-बीच में व्यर्थ ही खाली न छोड़ें।
- प्रश्न-पत्र में दी हुई संख्या के अनुसार अपने उत्तरों की संख्या लिखें।
- व्हाइटनगर, ब्लेड तथा नाखून का इस्तेमाल करना सर्वथा वर्जित है, अन्यथा परीक्षाफल अमान्य कर दिया जाएगा।
- प्रश्नोत्तर के समाप्त होने पर अंतिम में नीचे एक क्षैतिज रेखा खींच दें।
- आंतरिक परीक्षक द्वारा उपलब्ध कराये गए उपस्थिति-पत्रक में परीक्षार्थी द्वारा यथा-स्तम्भ परीक्षा की तिथि अंकित करते हुए उत्तरपुस्तिका की क्रम संख्या लिखकर अपना हस्ताक्षर किया जाएगा। परीक्षार्थी की उपस्थित, अनुपस्थित एवं निष्कासन से संबंधित संगत गोले को नीले/काले पेन से परीक्षक द्वारा भरा जाएगा न कि परीक्षार्थी द्वारा।
- परीक्षार्थी अपनी उत्तरपुस्तिका को आन्तरिक परीक्षक के पास जमा किये बिना परीक्षा भवन न छोड़ें।
- परीक्षा केन्द्र में कैंलकुलेटर, मोबाइल फोन, डायर फोन, पेजर, ब्लूटूथ या इस प्रकार का कोई अन्य इलेक्ट्रॉनिक उपकरण ले जाना सख्त मना है।
- जाँच परीक्षा में गैर-उत्प्रेषित या जाँच परीक्षा में अनुपस्थित छात्र/छात्रा इंटरमीडिएट वार्षिक प्रायोगिक परीक्षा, 2024 में कदापि सम्मिलित नहीं हो सकते हैं।



बिहार विद्यालय परीक्षा समिति, पटना
BIHAR SCHOOL EXAMINATION BOARD, PATNA
इंटरमीडिएट वार्षिक परीक्षा, 2024
INTERMEDIATE ANNUAL EXAMINATION, 2024
प्रायोगिक परीक्षा का प्रवेश पत्र
Admit Card For Practical Examination

संकाय: वाणिज्य
FACULTY: COMMERCE

BSEB UNIQUE Id:- 2221110013022
कॉलेज/+2 स्कूल का नाम GAYA COLLEGE, GAYA
परीक्षार्थी का नाम SAHIL MONDAL
माता का नाम DURGAWATI MONDAL
पिता का नाम RAJESH MONDAL
वैवाहिक स्थिति Unmarried
परीक्षार्थी का आधार नं० 443780907131 दिव्यांग कोटि NO
सूचीकरण संख्या/वर्ष R-210013415-22 परीक्षार्थी की कोटि REGULAR
रोल कोड 21001 रोल क्रमांक 24020410 लिंग MALE
परीक्षा केंद्र का नाम GAYA COLLEGE, GAYA



प्रायोगिक परीक्षा के विषय (निर्धारित परीक्षा कार्यक्रम सहित)

प्रायोगिक विषय	विषय कोड	विषय का नाम	परीक्षा की तारीख
वैकल्पिक विषय			10/01/2024 to 20/01/2024
अतिरिक्त विषय	218	Entrepreneurship	

संजीव कुमार

महाविद्यालय / +2 विद्यालय प्रधान का हस्ताक्षर
एवं मुहर

परीक्षा नियंत्रक (उ०मा०)

परीक्षार्थी के लिए आवश्यक निर्देश

- BSEB Unique Id सत्र 2021 - 23 से सूचीकृत हुए परीक्षार्थियों को जारी किया गया है। सत्र 2021 - 23 के पूर्व सत्र के किसी परीक्षार्थी को BSEB Unique Id जारी नहीं किया गया है।
- प्रायोगिक परीक्षा दिनांक 10/01/2024 से 20/01/2024 तक संचालित होगी। केन्द्राधीक्षक दिनांक 10/01/2024 से 20/01/2024 तक की अवधि में परीक्षार्थियों की संख्या के अनुसार तिथि एवं पाली का निर्धारण करके प्रायोगिक परीक्षा केन्द्र पर आवंटित सभी परीक्षार्थियों के प्रायोगिक विषयों की परीक्षा आयोजित करेंगे।
- परीक्षार्थी अपने इस प्रवेश-पत्र में उल्लिखित प्रायोगिक परीक्षा केन्द्र पर दिनांक 10-01-2024 को पूर्वाह्न 09:00 बजे अनिवार्य रूप से जाकर परीक्षा केन्द्र के परिसर की सूचना पट्ट से यह जानकारी प्राप्त कर लें कि उनके द्वारा चयनित विषय की प्रायोगिक परीक्षा किस तिथि एवं किस पाली में संचालित होगी, जिसमें उन्हें सम्मिलित होना अनिवार्य है।
- परीक्षार्थी के प्रत्येक प्रायोगिक विषय की परीक्षा के लिए 08 पृष्ठों की केवल एक ही उत्तरपुस्तिका मिलेगी। अतिरिक्त उत्तरपुस्तिका नहीं दी जाएगी। परीक्षार्थी उत्तरपुस्तिका लेते ही यह सुनिश्चित कर लें कि इसमें 8 पृष्ठ हैं एवं सही क्रम में हैं।
- उत्तरपुस्तिका प्राप्त होते ही परीक्षार्थी अपने प्रवेश-पत्र तथा उत्तरपुस्तिका पर मुद्रित विवरणों (Details) का मिलान कर यह अवश्य सुनिश्चित हो लें कि जो उत्तरपुस्तिका परीक्षक द्वारा उन्हें दी गई है, वह उन्हीं की है। भिन्न विवरणों की उत्तरपुस्तिका प्राप्त होने पर उसे तुरंत परीक्षक को वापस लौटा दिया जाए।
- उत्तरपुस्तिका प्राप्त होने पर परीक्षार्थी उनके आवरण पृष्ठ के पीछे अंकित "परीक्षार्थियों के लिए निर्देश" अवश्य पढ़ें एवं उसका अनुपालन करें।
- परीक्षार्थी अपनी उत्तरपुस्तिका के कवर पृष्ठ के ऊपरी बायें तथा दायें भागों में क्रमांक-(1) में अपने उत्तर देने का माध्यम अंकित करते हुए क्रमांक-(2) में अपना पूर्ण हस्ताक्षर अंकित करें। इसके अलावा अन्य मुद्रित विवरणों में किसी भी प्रकार से कोई छेड़-छाड़ नहीं करें।
- प्रायोगिक परीक्षा की उत्तरपुस्तिका के आवरण पृष्ठ के निचले बायें एवं दायें भागों को परीक्षार्थी द्वारा कदापि नहीं भरा जाएगा। अगर परीक्षार्थी इस भाग को भरते हैं, तो परीक्षार्थी का इस विषय में परीक्षाफल रद्द किया जा सकता है। ये दोनों भाग आंतरिक/बाह्य परीक्षकों को भरने के लिए दिया गया है।
- उत्तरपुस्तिका के पन्नों के दोनों पृष्ठों पर तथा प्रत्येक लाइन पर लिखें एवं पृष्ठों को नष्ट न करें।
- यदि रफ कार्य करने की आवश्यकता हो, तो परीक्षार्थी उत्तरपुस्तिका के अंतिम पृष्ठ पर रफ कार्य करके उसे काट दे/क्रॉस (x) कर दें।
- उत्तरपुस्तिका के आंतरिक पृष्ठों पर दाहिने हाशिए में लाइन खींचकर सादा स्थान छोड़ रखा गया है। शेष स्थान रूल्ड है। परीक्षार्थी दाहिने हाशिए के सादे स्थान में कुछ भी नहीं लिखेंगे, चूंकि यह भाग परीक्षक के उपयोग के लिए है।
- उत्तरपुस्तिका के पृष्ठों को मोड़ें- फाड़ें नहीं तथा बीच-बीच में व्यर्थ ही खाली न छोड़ें।
- प्रश्न-पत्र में दी हुई संख्या के अनुसार अपने उत्तरों की संख्या लिखें।
- व्हाइटनगर, ब्लेड तथा नाखून का इस्तेमाल करना सर्वथा वर्जित है, अन्यथा परीक्षाफल अमान्य कर दिया जाएगा।
- प्रश्नोत्तर के समाप्त होने पर अंतिम में नीचे एक क्षैतिज रेखा खींच दें।
- आंतरिक परीक्षक द्वारा उपलब्ध कराये गए उपस्थिति-पत्रक में परीक्षार्थी द्वारा यथा-स्तम्भ परीक्षा की तिथि अंकित करते हुए उत्तरपुस्तिका की क्रम संख्या लिखकर अपना हस्ताक्षर किया जाएगा। परीक्षार्थी की उपस्थित, अनुपस्थित एवं निष्कासन से संबंधित संगत गोले को नीले/काले पेन से परीक्षक द्वारा भरा जाएगा न कि परीक्षार्थी द्वारा।
- परीक्षार्थी अपनी उत्तरपुस्तिका को आन्तरिक परीक्षक के पास जमा किये बिना परीक्षा भवन न छोड़ें।
- परीक्षा केन्द्र में कैंलकुलेटर, मोबाइल फोन, डियर फोन, पेजर, ब्लूटूथ या इस प्रकार का कोई अन्य इलेक्ट्रॉनिक उपकरण ले जाना सख्त मना है।
- जाँच परीक्षा में गैर-उत्प्रेषित या जाँच परीक्षा में अनुपस्थित छात्र/छात्रा इंटरमीडिएट वार्षिक प्रायोगिक परीक्षा, 2024 में कदापि सम्मिलित नहीं हो सकते हैं।



बिहार विद्यालय परीक्षा समिति, पटना
BIHAR SCHOOL EXAMINATION BOARD, PATNA
इंटरमीडिएट वार्षिक परीक्षा, 2024
INTERMEDIATE ANNUAL EXAMINATION, 2024
प्रायोगिक परीक्षा का प्रवेश पत्र
Admit Card For Practical Examination

संकाय: वाणिज्य
FACULTY: COMMERCE

BSEB UNIQUE Id:- 2222110010915
कॉलेज/+2 स्कूल का नाम GAYA COLLEGE, GAYA
परीक्षार्थी का नाम SALONI KUMARI
माता का नाम SAMITA KUMARI
पिता का नाम DHARMENDRA KUMAR
वैवाहिक स्थिति Unmarried
परीक्षार्थी का आधार नं० 462439250633 दिव्यांग कोटि NO
सूचीकरण संख्या/वर्ष R-210013425-22 परीक्षार्थी की कोटि REGULAR
रोल कोड 21001 रोल क्रमांक 24020240 लिंग FEMALE
परीक्षा केंद्र का नाम GAYA COLLEGE, GAYA



प्रायोगिक परीक्षा के विषय (निर्धारित परीक्षा कार्यक्रम सहित)

प्रायोगिक विषय	विषय कोड	विषय का नाम	परीक्षा की तारीख
वैकल्पिक विषय	218	ENTREPRENEURSHIP	10/01/2024 to 20/01/2024
अतिरिक्त विषय			

संजीव कुमार

महाविद्यालय / +2 विद्यालय प्रधान का हस्ताक्षर
एवं मुहर

परीक्षा नियंत्रक (उ०मा०)

परीक्षार्थी के लिए आवश्यक निर्देश

- BSEB Unique Id सत्र 2021 - 23 से सूचीकृत हुए परीक्षार्थियों को जारी किया गया है। सत्र 2021 - 23 के पूर्व सत्र के किसी परीक्षार्थी को BSEB Unique Id जारी नहीं किया गया है।
- प्रायोगिक परीक्षा दिनांक 10/01/2024 से 20/01/2024 तक संचालित होगी। केन्द्राधीक्षक दिनांक 10/01/2024 से 20/01/2024 तक की अवधि में परीक्षार्थियों की संख्या के अनुसार तिथि एवं पाली का निर्धारण करके प्रायोगिक परीक्षा केन्द्र पर आवंटित सभी परीक्षार्थियों के प्रायोगिक विषयों की परीक्षा आयोजित करेंगे।
- परीक्षार्थी अपने इस प्रवेश-पत्र में उल्लिखित प्रायोगिक परीक्षा केंद्र पर दिनांक 10-01-2024 को पूर्वाह्न 09:00 बजे अनिवार्य रूप से जाकर परीक्षा केन्द्र के परिसर की सूचना पट्ट से यह जानकारी प्राप्त कर लें कि उनके द्वारा चयनित विषय की प्रायोगिक परीक्षा किस तिथि एवं किस पाली में संचालित होगी, जिसमें उन्हें सम्मिलित होना अनिवार्य है।
- परीक्षार्थी के प्रत्येक प्रायोगिक विषय की परीक्षा के लिए 08 पृष्ठों की केवल एक ही उत्तरपुस्तिका मिलेगी। अतिरिक्त उत्तरपुस्तिका नहीं दी जाएगी। परीक्षार्थी उत्तरपुस्तिका लेते ही यह सुनिश्चित कर लें कि इसमें 8 पृष्ठ हैं एवं सही क्रम में हैं।
- उत्तरपुस्तिका प्राप्त होते ही परीक्षार्थी अपने प्रवेश-पत्र तथा उत्तरपुस्तिका पर मुद्रित विवरणों (Details) का मिलान कर यह अवश्य सुनिश्चित हो लें कि जो उत्तरपुस्तिका परीक्षक द्वारा उन्हें दी गई है, वह उन्हीं की है। भिन्न विवरणों की उत्तरपुस्तिका प्राप्त होने पर उसे तुरंत परीक्षक को वापस लौटा दिया जाए।
- उत्तरपुस्तिका प्राप्त होने पर परीक्षार्थी उनके आवरण पृष्ठ के पीछे अंकित "परीक्षार्थियों के लिए निर्देश" अवश्य पढ़ें एवं उसका अनुपालन करें।
- परीक्षार्थी अपनी उत्तरपुस्तिका के कवर पृष्ठ के ऊपरी बायें तथा दायें भागों में क्रमांक-(1) में अपने उत्तर देने का माध्यम अंकित करते हुए क्रमांक-(2) में अपना पूर्ण हस्ताक्षर अंकित करें। इसके अलावा अन्य मुद्रित विवरणों में किसी भी प्रकार से कोई छेड़-छाड़ नहीं करें।
- प्रायोगिक परीक्षा की उत्तरपुस्तिका के आवरण पृष्ठ के निचले बायें एवं दायें भागों को परीक्षार्थी द्वारा कदापि नहीं भरा जाएगा। अगर परीक्षार्थी इस भाग को भरते हैं, तो परीक्षार्थी का इस विषय में परीक्षाफल रद्द किया जा सकता है। ये दोनों भाग आंतरिक/बाह्य परीक्षकों को भरने के लिए दिया गया है।
- उत्तरपुस्तिका के पन्नों के दोनों पृष्ठों पर तथा प्रत्येक लाइन पर लिखें एवं पृष्ठों को नष्ट न करें।
- यदि रफ कार्य करने की आवश्यकता हो, तो परीक्षार्थी उत्तरपुस्तिका के अंतिम पृष्ठ पर रफ कार्य करते उसे काट दे/क्रॉस (x) कर दें।
- उत्तरपुस्तिका के आंतरिक पृष्ठों पर दाहिने हाशिए में लाइन खींचकर सादा स्थान छोड़ रखा गया है। शेष स्थान रूल्ड है। परीक्षार्थी दाहिने हाशिए के सादे स्थान में कुछ भी नहीं लिखेंगे, चूंकि यह भाग परीक्षक के उपयोग के लिए है।
- उत्तरपुस्तिका के पृष्ठों को मोड़ें- फाड़ें नहीं तथा बीच-बीच में व्यर्थ ही खाली न छोड़ें।
- प्रश्न-पत्र में दी हुई संख्या के अनुसार अपने उत्तरों की संख्या लिखें।
- व्हाइटनगर, ब्लेड तथा नाखून का इस्तेमाल करना सर्वथा वर्जित है, अन्यथा परीक्षाफल अमान्य कर दिया जाएगा।
- प्रश्नोत्तर के समाप्त होने पर अंतिम में नीचे एक क्षैतिज रेखा खींच दें।
- आंतरिक परीक्षक द्वारा उपलब्ध कराये गए उपस्थिति-पत्रक में परीक्षार्थी द्वारा यथा-स्तम्भ परीक्षा की तिथि अंकित करते हुए उत्तरपुस्तिका की क्रम संख्या लिखकर अपना हस्ताक्षर किया जाएगा। परीक्षार्थी की उपस्थित, अनुपस्थित एवं निष्कासन से संबंधित संगत गोले को नीले/काले पेन से परीक्षक द्वारा भरा जाएगा न कि परीक्षार्थी द्वारा।
- परीक्षार्थी अपनी उत्तरपुस्तिका को आन्तरिक परीक्षक के पास जमा किये बिना परीक्षा भवन न छोड़ें।
- परीक्षा केन्द्र में कैलकुलेटर, मोबाइल फोन, डियर फोन, पेजर, ब्लूटूथ या इस प्रकार का कोई अन्य इलेक्ट्रॉनिक उपकरण ले जाना सख्त मना है।
- जाँच परीक्षा में गैर-उत्प्रेषित या जाँच परीक्षा में अनुपस्थित छात्र/छात्रा इंटरमीडिएट वार्षिक प्रायोगिक परीक्षा, 2024 में कदापि सम्मिलित नहीं हो सकते हैं।



बिहार विद्यालय परीक्षा समिति, पटना
BIHAR SCHOOL EXAMINATION BOARD, PATNA
इंटरमीडिएट वार्षिक परीक्षा, 2024
INTERMEDIATE ANNUAL EXAMINATION, 2024
प्रायोगिक परीक्षा का प्रवेश पत्र
Admit Card For Practical Examination

संकाय: वाणिज्य
FACULTY: COMMERCE

BSEB UNIQUE Id:- 2222110010902
कॉलेज/+2 स्कूल का नाम GAYA COLLEGE, GAYA
परीक्षार्थी का नाम SAKSHI KUMARI
माता का नाम RAJANI DEVI
पिता का नाम MANOJ KUMAR
वैवाहिक स्थिति Unmarried
परीक्षार्थी का आधार नं० 913264053296 दिव्यांग कोटि NO
सूचीकरण संख्या/वर्ष R-210013419-22 परीक्षार्थी की कोटि REGULAR
रोल कोड 21001 रोल क्रमांक 24020173 लिंग FEMALE
परीक्षा केंद्र का नाम GAYA COLLEGE, GAYA



प्रायोगिक परीक्षा के विषय (निर्धारित परीक्षा कार्यक्रम सहित)

प्रायोगिक विषय	विषय कोड	विषय का नाम	परीक्षा की तारीख
वैकल्पिक विषय			10/01/2024 to 20/01/2024
अतिरिक्त विषय	218	Entrepreneurship	

संजीव कुमार

महाविद्यालय / +2 विद्यालय प्रधान का हस्ताक्षर
एवं मुहर

परीक्षा नियंत्रक (उ०मा०)

परीक्षार्थी के लिए आवश्यक निर्देश

- BSEB Unique Id सत्र 2021 - 23 से सूचीकृत हुए परीक्षार्थियों को जारी किया गया है। सत्र 2021 - 23 के पूर्व सत्र के किसी परीक्षार्थी को BSEB Unique Id जारी नहीं किया गया है।
- प्रायोगिक परीक्षा दिनांक 10/01/2024 से 20/01/2024 तक संचालित होगी। केन्द्राधीक्षक दिनांक 10/01/2024 से 20/01/2024 तक की अवधि में परीक्षार्थियों की संख्या के अनुसार तिथि एवं पाली का निर्धारण करके प्रायोगिक परीक्षा केन्द्र पर आवंटित सभी परीक्षार्थियों के प्रायोगिक विषयों की परीक्षा आयोजित करेंगे।
- परीक्षार्थी अपने इस प्रवेश-पत्र में उल्लिखित प्रायोगिक परीक्षा केन्द्र पर दिनांक 10-01-2024 को पूर्वाह्न 09:00 बजे अनिवार्य रूप से जाकर परीक्षा केन्द्र के परिसर की सूचना पट्ट से यह जानकारी प्राप्त कर लें कि उनके द्वारा चयनित विषय की प्रायोगिक परीक्षा किस तिथि एवं किस पाली में संचालित होगी, जिसमें उन्हें सम्मिलित होना अनिवार्य है।
- परीक्षार्थी के प्रत्येक प्रायोगिक विषय की परीक्षा के लिए 08 पृष्ठों की केवल एक ही उत्तरपुस्तिका मिलेगी। अतिरिक्त उत्तरपुस्तिका नहीं दी जाएगी। परीक्षार्थी उत्तरपुस्तिका लेते ही यह सुनिश्चित कर लें कि इसमें 8 पृष्ठ हैं एवं सही क्रम में है।
- उत्तरपुस्तिका प्राप्त होते ही परीक्षार्थी अपने प्रवेश-पत्र तथा उत्तरपुस्तिका पर मुद्रित विवरणों (Details) का मिलान कर यह अवश्य सुनिश्चित हो लें कि जो उत्तरपुस्तिका परीक्षक द्वारा उन्हें दी गई है, वह उन्हीं की है। भिन्न विवरणों की उत्तरपुस्तिका प्राप्त होने पर उसे तुरंत परीक्षक को वापस लौटा दिया जाए।
- उत्तरपुस्तिका प्राप्त होने पर परीक्षार्थी उनके आवरण पृष्ठ के पीछे अंकित "परीक्षार्थियों के लिए निर्देश" अवश्य पढ़ें एवं उसका अनुपालन करें।
- परीक्षार्थी अपनी उत्तरपुस्तिका के कवर पृष्ठ के ऊपरी बायें तथा दायें भागों में क्रमांक-(1) में अपने उत्तर देने का माध्यम अंकित करते हुए क्रमांक-(2) में अपना पूर्ण हस्ताक्षर अंकित करें। इसके अलावा अन्य मुद्रित विवरणों में किसी भी प्रकार से कोई छेड़-छाड़ नहीं करें।
- प्रायोगिक परीक्षा की उत्तरपुस्तिका के आवरण पृष्ठ के निचले बायें एवं दायें भागों को परीक्षार्थी द्वारा कदापि नहीं भरा जाएगा। अगर परीक्षार्थी इस भाग को भरते हैं, तो परीक्षार्थी का इस विषय में परीक्षाफल रद्द किया जा सकता है। ये दोनों भाग आंतरिक/बाह्य परीक्षकों को भरने के लिए दिया गया है।
- उत्तरपुस्तिका के पन्नों के दोनों पृष्ठों पर तथा प्रत्येक लाइन पर लिखें एवं पृष्ठों को नष्ट न करें।
- यदि रफ कार्य करने की आवश्यकता हो, तो परीक्षार्थी उत्तरपुस्तिका के अंतिम पृष्ठ पर रफ कार्य करके उसे काट दे/क्रॉस (x) कर दें।
- उत्तरपुस्तिका के आंतरिक पृष्ठों पर दाहिने हाशिए में लाइन खींचकर सादा स्थान छोड़ रखा गया है। शेष स्थान रूल्ड है। परीक्षार्थी दाहिने हाशिए के सादे स्थान में कुछ भी नहीं लिखेंगे, चूंकि यह भाग परीक्षक के उपयोग के लिए है।
- उत्तरपुस्तिका के पृष्ठों को मोड़ें- फाड़ें नहीं तथा बीच-बीच में व्यर्थ ही खाली न छोड़ें।
- प्रश्न-पत्र में दी हुई संख्या के अनुसार अपने उत्तरों की संख्या लिखें।
- व्हाइटनगर, ब्लेड तथा नाखून का इस्तेमाल करना सर्वथा वर्जित है, अन्यथा परीक्षाफल अमान्य कर दिया जाएगा।
- प्रश्नोत्तर के समाप्त होने पर अंतिम में नीचे एक क्षैतिज रेखा खींच दें।
- आंतरिक परीक्षक द्वारा उपलब्ध कराये गए उपस्थिति-पत्रक में परीक्षार्थी द्वारा यथा-स्तम्भ परीक्षा की तिथि अंकित करते हुए उत्तरपुस्तिका की क्रम संख्या लिखकर अपना हस्ताक्षर किया जाएगा। परीक्षार्थी की उपस्थित, अनुपस्थित एवं निष्कासन से संबंधित संगत गोले को नीले/काले पेन से परीक्षक द्वारा भरा जाएगा न कि परीक्षार्थी द्वारा।
- परीक्षार्थी अपनी उत्तरपुस्तिका को आन्तरिक परीक्षक के पास जमा किये बिना परीक्षा भवन न छोड़ें।
- परीक्षा केन्द्र में कैंलकुलेटर, मोबाइल फोन, डियर फोन, पेजर, ब्लूटूथ या इस प्रकार का कोई अन्य इलेक्ट्रॉनिक उपकरण ले जाना सख्त मना है।
- जाँच परीक्षा में गैर-उत्प्रेषित या जाँच परीक्षा में अनुपस्थित छात्र/छात्रा इंटरमीडिएट वार्षिक प्रायोगिक परीक्षा, 2024 में कदापि सम्मिलित नहीं हो सकते हैं।



बिहार विद्यालय परीक्षा समिति, पटना
BIHAR SCHOOL EXAMINATION BOARD, PATNA
इंटरमीडिएट वार्षिक परीक्षा, 2024
INTERMEDIATE ANNUAL EXAMINATION, 2024
प्रायोगिक परीक्षा का प्रवेश पत्र
Admit Card For Practical Examination

संकाय: वाणिज्य
FACULTY: COMMERCE

BSEB UNIQUE Id:- 2222110010924
कॉलेज/+2 स्कूल का नाम GAYA COLLEGE, GAYA
परीक्षार्थी का नाम SALONI KUMARI
माता का नाम RASHMI KUMARI
पिता का नाम UMESH KUMAR
वैवाहिक स्थिति Unmarried
परीक्षार्थी का आधार नं० 288628945737 दिव्यांग कोटि NO
सूचीकरण संख्या/वर्ष R-210013426-22 परीक्षार्थी की कोटि REGULAR
रोल कोड 21001 रोल क्रमांक 24020182 लिंग FEMALE
परीक्षा केंद्र का नाम GAYA COLLEGE, GAYA



Saloni Kumari

प्रायोगिक परीक्षा के विषय (निर्धारित परीक्षा कार्यक्रम सहित)

प्रायोगिक विषय	विषय कोड	विषय का नाम	परीक्षा की तारीख
वैकल्पिक विषय			10/01/2024 to 20/01/2024
अतिरिक्त विषय	218	Entrepreneurship	

संजीव कुमार

महाविद्यालय / +2 विद्यालय प्रधान का हस्ताक्षर
एवं मुहर

परीक्षा नियंत्रक (उ०मा०)

परीक्षार्थी के लिए आवश्यक निर्देश

- BSEB Unique Id सत्र 2021 - 23 से सूचीकृत हुए परीक्षार्थियों को जारी किया गया है। सत्र 2021 - 23 के पूर्व सत्र के किसी परीक्षार्थी को BSEB Unique Id जारी नहीं किया गया है।
- प्रायोगिक परीक्षा दिनांक 10/01/2024 से 20/01/2024 तक संचालित होगी। केन्द्राधीक्षक दिनांक 10/01/2024 से 20/01/2024 तक की अवधि में परीक्षार्थियों की संख्या के अनुसार तिथि एवं पाली का निर्धारण करके प्रायोगिक परीक्षा केन्द्र पर आवंटित सभी परीक्षार्थियों के प्रायोगिक विषयों की परीक्षा आयोजित करेंगे।
- परीक्षार्थी अपने इस प्रवेश-पत्र में उल्लिखित प्रायोगिक परीक्षा केंद्र पर दिनांक 10-01-2024 को पूर्वाह्न 09:00 बजे अनिवार्य रूप से जाकर परीक्षा केन्द्र के परिसर की सूचना पट्ट से यह जानकारी प्राप्त कर लें कि उनके द्वारा चयनित विषय की प्रायोगिक परीक्षा किस तिथि एवं किस पाली में संचालित होगी, जिसमें उन्हें सम्मिलित होना अनिवार्य है।
- परीक्षार्थी के प्रत्येक प्रायोगिक विषय की परीक्षा के लिए 08 पृष्ठों की केवल एक ही उत्तरपुस्तिका मिलेगी। अतिरिक्त उत्तरपुस्तिका नहीं दी जाएगी। परीक्षार्थी उत्तरपुस्तिका लेते ही यह सुनिश्चित कर लें कि इसमें 8 पृष्ठ हैं एवं सही क्रम में हैं।
- उत्तरपुस्तिका प्राप्त होते ही परीक्षार्थी अपने प्रवेश-पत्र तथा उत्तरपुस्तिका पर मुद्रित विवरणों (Details) का मिलान कर यह अवश्य सुनिश्चित हो लें कि जो उत्तरपुस्तिका परीक्षक द्वारा उन्हें दी गई है, वह उन्हीं की है। भिन्न विवरणों की उत्तरपुस्तिका प्राप्त होने पर उसे तुरंत परीक्षक को वापस लौटा दिया जाए।
- उत्तरपुस्तिका प्राप्त होने पर परीक्षार्थी उनके आवरण पृष्ठ के पीछे अंकित "परीक्षार्थियों के लिए निर्देश" अवश्य पढ़ें एवं उसका अनुपालन करें।
- परीक्षार्थी अपनी उत्तरपुस्तिका के कवर पृष्ठ के ऊपरी बायें तथा दायें भागों में क्रमांक-(1) में अपने उत्तर देने का माध्यम अंकित करते हुए क्रमांक-(2) में अपना पूर्ण हस्ताक्षर अंकित करें। इसके अलावा अन्य मुद्रित विवरणों में किसी भी प्रकार से कोई छेड़-छाड़ नहीं करें।
- प्रायोगिक परीक्षा की उत्तरपुस्तिका के आवरण पृष्ठ के निचले बायें एवं दायें भागों को परीक्षार्थी द्वारा कदापि नहीं भरा जाएगा। अगर परीक्षार्थी इस भाग को भरते हैं, तो परीक्षार्थी का इस विषय में परीक्षाफल रद्द किया जा सकता है। ये दोनों भाग आंतरिक/बाह्य परीक्षकों को भरने के लिए दिया गया है।
- उत्तरपुस्तिका के पन्नों के दोनों पृष्ठों पर तथा प्रत्येक लाइन पर लिखें एवं पृष्ठों को नष्ट न करें।
- यदि रफ कार्य करने की आवश्यकता हो, तो परीक्षार्थी उत्तरपुस्तिका के अंतिम पृष्ठ पर रफ कार्य करके उसे काट दे/क्रॉस (x) कर दें।
- उत्तरपुस्तिका के आंतरिक पृष्ठों पर दाहिने हाशिए में लाइन खींचकर सादा स्थान छोड़ रखा गया है। शेष स्थान रूल्ड है। परीक्षार्थी दाहिने हाशिए के सादे स्थान में कुछ भी नहीं लिखेंगे, चूंकि यह भाग परीक्षक के उपयोग के लिए है।
- उत्तरपुस्तिका के पृष्ठों को मोड़ें- फाड़ें नहीं तथा बीच-बीच में व्यर्थ ही खाली न छोड़ें।
- प्रश्न-पत्र में दी हुई संख्या के अनुसार अपने उत्तरों की संख्या लिखें।
- व्हाइटनगर, ब्लेड तथा नाखून का इस्तेमाल करना सर्वथा वर्जित है, अन्यथा परीक्षाफल अमान्य कर दिया जाएगा।
- प्रश्नोत्तर के समाप्त होने पर अंतिम में नीचे एक क्षैतिज रेखा खींच दें।
- आंतरिक परीक्षक द्वारा उपलब्ध कराये गए उपस्थिति-पत्रक में परीक्षार्थी द्वारा यथा-स्तम्भ परीक्षा की तिथि अंकित करते हुए उत्तरपुस्तिका की क्रम संख्या लिखकर अपना हस्ताक्षर किया जाएगा। परीक्षार्थी की उपस्थित, अनुपस्थित एवं निष्कासन से संबंधित संगत गोले को नीले/काले पेन से परीक्षक द्वारा भरा जाएगा न कि परीक्षार्थी द्वारा।
- परीक्षार्थी अपनी उत्तरपुस्तिका को आन्तरिक परीक्षक के पास जमा किये बिना परीक्षा भवन न छोड़ें।
- परीक्षा केन्द्र में कैंलकुलेटर, मोबाइल फोन, डायर फोन, पेजर, ब्लूटूथ या इस प्रकार का कोई अन्य इलेक्ट्रॉनिक उपकरण ले जाना सख्त मना है।
- जाँच परीक्षा में गैर-उत्प्रेषित या जाँच परीक्षा में अनुपस्थित छात्र/छात्रा इंटरमीडिएट वार्षिक प्रायोगिक परीक्षा, 2024 में कदापि सम्मिलित नहीं हो सकते हैं।



बिहार विद्यालय परीक्षा समिति, पटना
BIHAR SCHOOL EXAMINATION BOARD, PATNA
इंटरमीडिएट वार्षिक परीक्षा, 2024
INTERMEDIATE ANNUAL EXAMINATION, 2024
प्रायोगिक परीक्षा का प्रवेश पत्र
Admit Card For Practical Examination

संकाय: वाणिज्य
FACULTY: COMMERCE

BSEB UNIQUE Id:- 2222110010910
कॉलेज/+2 स्कूल का नाम GAYA COLLEGE, GAYA
परीक्षार्थी का नाम SAKSHI SHARMA
माता का नाम SABITA DEVI
पिता का नाम VIKRAM SHARMA
वैवाहिक स्थिति Unmarried
परीक्षार्थी का आधार नं० 569073124336 दिव्यांग कोटि NO
सूचीकरण संख्या/वर्ष R-210013422-22 परीक्षार्थी की कोटि REGULAR
रोल कोड 21001 रोल क्रमांक 24020237 लिंग FEMALE
परीक्षा केंद्र का नाम GAYA COLLEGE, GAYA



प्रायोगिक परीक्षा के विषय (निर्धारित परीक्षा कार्यक्रम सहित)

प्रायोगिक विषय	विषय कोड	विषय का नाम	परीक्षा की तारीख
वैकल्पिक विषय	218	ENTREPRENEURSHIP	10/01/2024 to 20/01/2024
अतिरिक्त विषय			

संजीव कुमार

महाविद्यालय / +2 विद्यालय प्रधान का हस्ताक्षर
एवं मुहर

परीक्षा नियंत्रक (उ०मा०)

परीक्षार्थी के लिए आवश्यक निर्देश

- BSEB Unique Id सत्र 2021 - 23 से सूचीकृत हुए परीक्षार्थियों को जारी किया गया है। सत्र 2021 - 23 के पूर्व सत्र के किसी परीक्षार्थी को BSEB Unique Id जारी नहीं किया गया है।
- प्रायोगिक परीक्षा दिनांक 10/01/2024 से 20/01/2024 तक संचालित होगी। केन्द्राधीक्षक दिनांक 10/01/2024 से 20/01/2024 तक की अवधि में परीक्षार्थियों की संख्या के अनुसार तिथि एवं पाली का निर्धारण करके प्रायोगिक परीक्षा केन्द्र पर आवंटित सभी परीक्षार्थियों के प्रायोगिक विषयों की परीक्षा आयोजित करेंगे।
- परीक्षार्थी अपने इस प्रवेश-पत्र में उल्लिखित प्रायोगिक परीक्षा केंद्र पर दिनांक 10-01-2024 को पूर्वाह्न 09:00 बजे अनिवार्य रूप से जाकर परीक्षा केन्द्र के परिसर की सूचना पट्ट से यह जानकारी प्राप्त कर लें कि उनके द्वारा चयनित विषय की प्रायोगिक परीक्षा किस तिथि एवं किस पाली में संचालित होगी, जिसमें उन्हें सम्मिलित होना अनिवार्य है।
- परीक्षार्थी के प्रत्येक प्रायोगिक विषय की परीक्षा के लिए 08 पृष्ठों की केवल एक ही उत्तरपुस्तिका मिलेगी। अतिरिक्त उत्तरपुस्तिका नहीं दी जाएगी। परीक्षार्थी उत्तरपुस्तिका लेते ही यह सुनिश्चित कर लें कि इसमें 8 पृष्ठ हैं एवं सही क्रम में है।
- उत्तरपुस्तिका प्राप्त होते ही परीक्षार्थी अपने प्रवेश-पत्र तथा उत्तरपुस्तिका पर मुद्रित विवरणों (Details) का मिलान कर यह अवश्य सुनिश्चित हो लें कि जो उत्तरपुस्तिका परीक्षक द्वारा उन्हें दी गई है, वह उन्हीं की है। भिन्न विवरणों की उत्तरपुस्तिका प्राप्त होने पर उसे तुरंत परीक्षक को वापस लौटा दिया जाए।
- उत्तरपुस्तिका प्राप्त होने पर परीक्षार्थी उनके आवरण पृष्ठ के पीछे अंकित "परीक्षार्थियों के लिए निर्देश" अवश्य पढ़ें एवं उसका अनुपालन करें।
- परीक्षार्थी अपनी उत्तरपुस्तिका के कवर पृष्ठ के ऊपरी बायें तथा दायें भागों में क्रमांक-(1) में अपने उत्तर देने का माध्यम अंकित करते हुए क्रमांक-(2) में अपना पूर्ण हस्ताक्षर अंकित करें। इसके अलावा अन्य मुद्रित विवरणों में किसी भी प्रकार से कोई छेड़-छाड़ नहीं करें।
- प्रायोगिक परीक्षा की उत्तरपुस्तिका के आवरण पृष्ठ के निचले बायें एवं दायें भागों को परीक्षार्थी द्वारा कदापि नहीं भरा जाएगा। अगर परीक्षार्थी इस भाग को भरते हैं, तो परीक्षार्थी का इस विषय में परीक्षाफल रद्द किया जा सकता है। ये दोनों भाग आंतरिक/बाह्य परीक्षकों को भरने के लिए दिया गया है।
- उत्तरपुस्तिका के पन्नों के दोनों पृष्ठों पर तथा प्रत्येक लाइन पर लिखें एवं पृष्ठों को नष्ट न करें।
- यदि रफ कार्य करने की आवश्यकता हो, तो परीक्षार्थी उत्तरपुस्तिका के अंतिम पृष्ठ पर रफ कार्य करके उसे काट दे/क्रॉस (x) कर दें।
- उत्तरपुस्तिका के आंतरिक पृष्ठों पर दाहिने हाशिए में लाइन खींचकर सादा स्थान छोड़ रखा गया है। शेष स्थान रूल्ड है। परीक्षार्थी दाहिने हाशिए के सादे स्थान में कुछ भी नहीं लिखेंगे, चूंकि यह भाग परीक्षक के उपयोग के लिए है।
- उत्तरपुस्तिका के पृष्ठों को मोड़ें- फाड़ें नहीं तथा बीच-बीच में व्यर्थ ही खाली न छोड़ें।
- प्रश्न-पत्र में दी हुई संख्या के अनुसार अपने उत्तरों की संख्या लिखें।
- व्हाइटनगर, ब्लेड तथा नाखून का इस्तेमाल करना सर्वथा वर्जित है, अन्यथा परीक्षाफल अमान्य कर दिया जाएगा।
- प्रश्नोत्तर के समाप्त होने पर अंतिम में नीचे एक क्षैतिज रेखा खींच दें।
- आंतरिक परीक्षक द्वारा उपलब्ध कराये गए उपस्थिति-पत्रक में परीक्षार्थी द्वारा यथा-स्तम्भ परीक्षा की तिथि अंकित करते हुए उत्तरपुस्तिका की क्रम संख्या लिखकर अपना हस्ताक्षर किया जाएगा। परीक्षार्थी की उपस्थित, अनुपस्थित एवं निष्कासन से संबंधित संगत गोले को नीले/काले पेन से परीक्षक द्वारा भरा जाएगा न कि परीक्षार्थी द्वारा।
- परीक्षार्थी अपनी उत्तरपुस्तिका को आन्तरिक परीक्षक के पास जमा किये बिना परीक्षा भवन न छोड़ें।
- परीक्षा केन्द्र में कैलकुलेटर, मोबाइल फोन, डियर फोन, पेजर, ब्लूटूथ या इस प्रकार का कोई अन्य इलेक्ट्रॉनिक उपकरण ले जाना सख्त मना है।
- जाँच परीक्षा में गैर-उत्प्रेषित या जाँच परीक्षा में अनुपस्थित छात्र/छात्रा इंटरमीडिएट वार्षिक प्रायोगिक परीक्षा, 2024 में कदापि सम्मिलित नहीं हो सकते हैं।



बिहार विद्यालय परीक्षा समिति, पटना
BIHAR SCHOOL EXAMINATION BOARD, PATNA
इंटरमीडिएट वार्षिक परीक्षा, 2024
INTERMEDIATE ANNUAL EXAMINATION, 2024
प्रायोगिक परीक्षा का प्रवेश पत्र
Admit Card For Practical Examination

संकाय: वाणिज्य
FACULTY: COMMERCE

BSEB UNIQUE Id:- 2221110013023
कॉलेज/+2 स्कूल का नाम GAYA COLLEGE, GAYA
परीक्षार्थी का नाम SAHIL SINGH
माता का नाम REETA KUMARI
पिता का नाम ARVIND KUMAR
वैवाहिक स्थिति Unmarried
परीक्षार्थी का आधार नं० 787519100456 दिव्यांग कोटि NO
सूचीकरण संख्या/वर्ष R-210013416-22 परीक्षार्थी की कोटि REGULAR
रोल कोड 21001 रोल क्रमांक 24020606 लिंग MALE
परीक्षा केंद्र का नाम GAYA COLLEGE, GAYA



प्रायोगिक परीक्षा के विषय (निर्धारित परीक्षा कार्यक्रम सहित)

प्रायोगिक विषय	विषय कोड	विषय का नाम	परीक्षा की तारीख
वैकल्पिक विषय			10/01/2024 to 20/01/2024
अतिरिक्त विषय	218	Entrepreneurship	

संजीव कुमार

महाविद्यालय / +2 विद्यालय प्रधान का हस्ताक्षर
एवं मुहर

परीक्षा नियंत्रक (उ०मा०)

परीक्षार्थी के लिए आवश्यक निर्देश

- BSEB Unique Id सत्र 2021 - 23 से सूचीकृत हुए परीक्षार्थियों को जारी किया गया है। सत्र 2021 - 23 के पूर्व सत्र के किसी परीक्षार्थी को BSEB Unique Id जारी नहीं किया गया है।
- प्रायोगिक परीक्षा दिनांक 10/01/2024 से 20/01/2024 तक संचालित होगी। केन्द्राधीक्षक दिनांक 10/01/2024 से 20/01/2024 तक की अवधि में परीक्षार्थियों की संख्या के अनुसार तिथि एवं पाली का निर्धारण करके प्रायोगिक परीक्षा केन्द्र पर आवंटित सभी परीक्षार्थियों के प्रायोगिक विषयों की परीक्षा आयोजित करेंगे।
- परीक्षार्थी अपने इस प्रवेश-पत्र में उल्लिखित प्रायोगिक परीक्षा केन्द्र पर दिनांक 10-01-2024 को पूर्वाह्न 09:00 बजे अनिवार्य रूप से जाकर परीक्षा केन्द्र के परिसर की सूचना पट्ट से यह जानकारी प्राप्त कर लें कि उनके द्वारा चयनित विषय की प्रायोगिक परीक्षा किस तिथि एवं किस पाली में संचालित होगी, जिसमें उन्हें सम्मिलित होना अनिवार्य है।
- परीक्षार्थी के प्रत्येक प्रायोगिक विषय की परीक्षा के लिए 08 पृष्ठों की केवल एक ही उत्तरपुस्तिका मिलेगी। अतिरिक्त उत्तरपुस्तिका नहीं दी जाएगी। परीक्षार्थी उत्तरपुस्तिका लेते ही यह सुनिश्चित कर लें कि इसमें 8 पृष्ठ हैं एवं सही क्रम में हैं।
- उत्तरपुस्तिका प्राप्त होते ही परीक्षार्थी अपने प्रवेश-पत्र तथा उत्तरपुस्तिका पर मुद्रित विवरणों (Details) का मिलान कर यह अवश्य सुनिश्चित हो लें कि जो उत्तरपुस्तिका परीक्षक द्वारा उन्हें दी गई है, वह उन्हीं की है। भिन्न विवरणों की उत्तरपुस्तिका प्राप्त होने पर उसे तुरंत परीक्षक को वापस लौटा दिया जाए।
- उत्तरपुस्तिका प्राप्त होने पर परीक्षार्थी उनके आवरण पृष्ठ के पीछे अंकित "परीक्षार्थियों के लिए निर्देश" अवश्य पढ़ें एवं उसका अनुपालन करें।
- परीक्षार्थी अपनी उत्तरपुस्तिका के कवर पृष्ठ के ऊपरी बायें तथा दायें भागों में क्रमांक-(1) में अपने उत्तर देने का माध्यम अंकित करते हुए क्रमांक-(2) में अपना पूर्ण हस्ताक्षर अंकित करें। इसके अलावा अन्य मुद्रित विवरणों में किसी भी प्रकार से कोई छेड़-छाड़ नहीं करें।
- प्रायोगिक परीक्षा की उत्तरपुस्तिका के आवरण पृष्ठ के निचले बायें एवं दायें भागों को परीक्षार्थी द्वारा कदापि नहीं भरा जाएगा। अगर परीक्षार्थी इस भाग को भरते हैं, तो परीक्षार्थी का इस विषय में परीक्षाफल रद्द किया जा सकता है। ये दोनों भाग आंतरिक/बाह्य परीक्षकों को भरने के लिए दिया गया है।
- उत्तरपुस्तिका के पन्नों के दोनों पृष्ठों पर तथा प्रत्येक लाइन पर लिखें एवं पृष्ठों को नष्ट न करें।
- यदि रफ कार्य करने की आवश्यकता हो, तो परीक्षार्थी उत्तरपुस्तिका के अंतिम पृष्ठ पर रफ कार्य करके उसे काट दे/क्रॉस (x) कर दें।
- उत्तरपुस्तिका के आंतरिक पृष्ठों पर दाहिने हाशिए में लाइन खींचकर सादा स्थान छोड़ रखा गया है। शेष स्थान रूल्ड है। परीक्षार्थी दाहिने हाशिए के सादे स्थान में कुछ भी नहीं लिखेंगे, चूंकि यह भाग परीक्षक के उपयोग के लिए है।
- उत्तरपुस्तिका के पृष्ठों को मोड़ें- फाड़ें नहीं तथा बीच-बीच में व्यर्थ ही खाली न छोड़ें।
- प्रश्न-पत्र में दी हुई संख्या के अनुसार अपने उत्तरों की संख्या लिखें।
- व्हाइटनगर, ब्लेड तथा नाखून का इस्तेमाल करना सर्वथा वर्जित है, अन्यथा परीक्षाफल अमान्य कर दिया जाएगा।
- प्रश्नोत्तर के समाप्त होने पर अंतिम में नीचे एक क्षैतिज रेखा खींच दें।
- आंतरिक परीक्षक द्वारा उपलब्ध कराये गए उपस्थिति-पत्रक में परीक्षार्थी द्वारा यथा-स्तम्भ परीक्षा की तिथि अंकित करते हुए उत्तरपुस्तिका की क्रम संख्या लिखकर अपना हस्ताक्षर किया जाएगा। परीक्षार्थी की उपस्थित, अनुपस्थित एवं निष्कासन से संबंधित संगत गोले को नीले/काले पेन से परीक्षक द्वारा भरा जाएगा न कि परीक्षार्थी द्वारा।
- परीक्षार्थी अपनी उत्तरपुस्तिका को आन्तरिक परीक्षक के पास जमा किये बिना परीक्षा भवन न छोड़ें।
- परीक्षा केन्द्र में कैंलकुलेटर, मोबाइल फोन, डियर फोन, पेजर, ब्लूटूथ या इस प्रकार का कोई अन्य इलेक्ट्रॉनिक उपकरण ले जाना सख्त मना है।
- जाँच परीक्षा में गैर-उत्प्रेषित या जाँच परीक्षा में अनुपस्थित छात्र/छात्रा इंटरमीडिएट वार्षिक प्रायोगिक परीक्षा, 2024 में कदापि सम्मिलित नहीं हो सकते हैं।



बिहार विद्यालय परीक्षा समिति, पटना
BIHAR SCHOOL EXAMINATION BOARD, PATNA
इंटरमीडिएट वार्षिक परीक्षा, 2024
INTERMEDIATE ANNUAL EXAMINATION, 2024
प्रायोगिक परीक्षा का प्रवेश पत्र
Admit Card For Practical Examination

संकाय: वाणिज्य
FACULTY: COMMERCE

BSEB UNIQUE Id:- 2221110013054
कॉलेज/+2 स्कूल का नाम GAYA COLLEGE, GAYA
परीक्षार्थी का नाम SANJEET KUMAR
माता का नाम MINA DEVI
पिता का नाम HARIKANT PRASAD YADAV
वैवाहिक स्थिति Unmarried
परीक्षार्थी का आधार नं० 262888000000 दिव्यांग कोटि NO
सूचीकरण संख्या/वर्ष R-210013434-22 परीक्षार्थी की कोटि REGULAR
रोल कोड 21001 रोल क्रमांक 24020509 लिंग MALE
परीक्षा केंद्र का नाम GAYA COLLEGE, GAYA



प्रायोगिक परीक्षा के विषय (निर्धारित परीक्षा कार्यक्रम सहित)

प्रायोगिक विषय	विषय कोड	विषय का नाम	परीक्षा की तारीख
वैकल्पिक विषय	218	ENTREPRENEURSHIP	10/01/2024 to 20/01/2024
अतिरिक्त विषय			

संजीव कुमार

महाविद्यालय / +2 विद्यालय प्रधान का हस्ताक्षर
एवं मुहर

परीक्षा नियंत्रक (उ०मा०)

परीक्षार्थी के लिए आवश्यक निर्देश

- BSEB Unique Id सत्र 2021 - 23 से सूचीकृत हुए परीक्षार्थियों को जारी किया गया है। सत्र 2021 - 23 के पूर्व सत्र के किसी परीक्षार्थी को BSEB Unique Id जारी नहीं किया गया है।
- प्रायोगिक परीक्षा दिनांक 10/01/2024 से 20/01/2024 तक संचालित होगी। केन्द्राधीक्षक दिनांक 10/01/2024 से 20/01/2024 तक की अवधि में परीक्षार्थियों की संख्या के अनुसार तिथि एवं पाली का निर्धारण करके प्रायोगिक परीक्षा केन्द्र पर आवंटित सभी परीक्षार्थियों के प्रायोगिक विषयों की परीक्षा आयोजित करेंगे।
- परीक्षार्थी अपने इस प्रवेश-पत्र में उल्लिखित प्रायोगिक परीक्षा केंद्र पर दिनांक 10-01-2024 को पूर्वाह्न 09:00 बजे अनिवार्य रूप से जाकर परीक्षा केन्द्र के परिसर की सूचना पट्ट से यह जानकारी प्राप्त कर लें कि उनके द्वारा चयनित विषय की प्रायोगिक परीक्षा किस तिथि एवं किस पाली में संचालित होगी, जिसमें उन्हें सम्मिलित होना अनिवार्य है।
- परीक्षार्थी के प्रत्येक प्रायोगिक विषय की परीक्षा के लिए 08 पृष्ठों की केवल एक ही उत्तरपुस्तिका मिलेगी। अतिरिक्त उत्तरपुस्तिका नहीं दी जाएगी। परीक्षार्थी उत्तरपुस्तिका लेते ही यह सुनिश्चित कर लें कि इसमें 8 पृष्ठ हैं एवं सही क्रम में हैं।
- उत्तरपुस्तिका प्राप्त होते ही परीक्षार्थी अपने प्रवेश-पत्र तथा उत्तरपुस्तिका पर मुद्रित विवरणों (Details) का मिलान कर यह अवश्य सुनिश्चित हो लें कि जो उत्तरपुस्तिका परीक्षक द्वारा उन्हें दी गई है, वह उन्हीं की है। भिन्न विवरणों की उत्तरपुस्तिका प्राप्त होने पर उसे तुरंत परीक्षक को वापस लौटा दिया जाए।
- उत्तरपुस्तिका प्राप्त होने पर परीक्षार्थी उनके आवरण पृष्ठ के पीछे अंकित "परीक्षार्थियों के लिए निर्देश" अवश्य पढ़ें एवं उसका अनुपालन करें।
- परीक्षार्थी अपनी उत्तरपुस्तिका के कवर पृष्ठ के ऊपरी बायें तथा दायें भागों में क्रमांक-(1) में अपने उत्तर देने का माध्यम अंकित करते हुए क्रमांक-(2) में अपना पूर्ण हस्ताक्षर अंकित करें। इसके अलावा अन्य मुद्रित विवरणों में किसी भी प्रकार से कोई छेड़-छाड़ नहीं करें।
- प्रायोगिक परीक्षा की उत्तरपुस्तिका के आवरण पृष्ठ के निचले बायें एवं दायें भागों को परीक्षार्थी द्वारा कदापि नहीं भरा जाएगा। अगर परीक्षार्थी इस भाग को भरते हैं, तो परीक्षार्थी का इस विषय में परीक्षाफल रद्द किया जा सकता है। ये दोनों भाग आंतरिक/बाह्य परीक्षकों को भरने के लिए दिया गया है।
- उत्तरपुस्तिका के पन्नों के दोनों पृष्ठों पर तथा प्रत्येक लाइन पर लिखें एवं पृष्ठों को नष्ट न करें।
- यदि रफ कार्य करने की आवश्यकता हो, तो परीक्षार्थी उत्तरपुस्तिका के अंतिम पृष्ठ पर रफ कार्य करके उसे काट दे/क्रॉस (x) कर दें।
- उत्तरपुस्तिका के आंतरिक पृष्ठों पर दाहिने हाशिए में लाइन खींचकर सादा स्थान छोड़ रखा गया है। शेष स्थान रूल्ड है। परीक्षार्थी दाहिने हाशिए के सादे स्थान में कुछ भी नहीं लिखेंगे, चूंकि यह भाग परीक्षक के उपयोग के लिए है।
- उत्तरपुस्तिका के पृष्ठों को मोड़ें- फाड़ें नहीं तथा बीच-बीच में व्यर्थ ही खाली न छोड़ें।
- प्रश्न-पत्र में दी हुई संख्या के अनुसार अपने उत्तरों की संख्या लिखें।
- व्हाइटनगर, ब्लेड तथा नाखून का इस्तेमाल करना सर्वथा वर्जित है, अन्यथा परीक्षाफल अमान्य कर दिया जाएगा।
- प्रश्नोत्तर के समाप्त होने पर अंतिम में नीचे एक क्षैतिज रेखा खींच दें।
- आंतरिक परीक्षक द्वारा उपलब्ध कराये गए उपस्थिति-पत्रक में परीक्षार्थी द्वारा यथा-स्तम्भ परीक्षा की तिथि अंकित करते हुए उत्तरपुस्तिका की क्रम संख्या लिखकर अपना हस्ताक्षर किया जाएगा। परीक्षार्थी की उपस्थित, अनुपस्थित एवं निष्कासन से संबंधित संगत गोले को नीले/काले पेन से परीक्षक द्वारा भरा जाएगा न कि परीक्षार्थी द्वारा।
- परीक्षार्थी अपनी उत्तरपुस्तिका को आन्तरिक परीक्षक के पास जमा किये बिना परीक्षा भवन न छोड़ें।
- परीक्षा केन्द्र में कैलकुलेटर, मोबाइल फोन, डियर फोन, पेजर, ब्लूटूथ या इस प्रकार का कोई अन्य इलेक्ट्रॉनिक उपकरण ले जाना सख्त मना है।
- जाँच परीक्षा में गैर-उत्प्रेषित या जाँच परीक्षा में अनुपस्थित छात्र/छात्रा इंटरमीडिएट वार्षिक प्रायोगिक परीक्षा, 2024 में कदापि सम्मिलित नहीं हो सकते हैं।



बिहार विद्यालय परीक्षा समिति, पटना
BIHAR SCHOOL EXAMINATION BOARD, PATNA
इंटरमीडिएट वार्षिक परीक्षा, 2024
INTERMEDIATE ANNUAL EXAMINATION, 2024
प्रायोगिक परीक्षा का प्रवेश पत्र
Admit Card For Practical Examination

संकाय: वाणिज्य
FACULTY: COMMERCE

BSEB UNIQUE Id:- 2222110010907
कॉलेज/+2 स्कूल का नाम GAYA COLLEGE, GAYA
परीक्षार्थी का नाम SAKSHI KUMARI
माता का नाम BABY KUMARI
पिता का नाम RAKESH SHARMA
वैवाहिक स्थिति Unmarried
परीक्षार्थी का आधार नं० 685709138033 दिव्यांग कोटि NO
सूचीकरण संख्या/वर्ष R-210013421-22 परीक्षार्थी की कोटि REGULAR
रोल कोड 21001 रोल क्रमांक 24020033 लिंग FEMALE
परीक्षा केंद्र का नाम GAYA COLLEGE, GAYA



प्रायोगिक परीक्षा के विषय (निर्धारित परीक्षा कार्यक्रम सहित)

प्रायोगिक विषय	विषय कोड	विषय का नाम	परीक्षा की तारीख
वैकल्पिक विषय	218	ENTREPRENEURSHIP	10/01/2024 to 20/01/2024
अतिरिक्त विषय			

संजीव कुमार

महाविद्यालय / +2 विद्यालय प्रधान का हस्ताक्षर
एवं मुहर

परीक्षा नियंत्रक (उ०मा०)

परीक्षार्थी के लिए आवश्यक निर्देश

- BSEB Unique Id सत्र 2021 - 23 से सूचीकृत हुए परीक्षार्थियों को जारी किया गया है। सत्र 2021 - 23 के पूर्व सत्र के किसी परीक्षार्थी को BSEB Unique Id जारी नहीं किया गया है।
- प्रायोगिक परीक्षा दिनांक 10/01/2024 से 20/01/2024 तक संचालित होगी। केन्द्राधीक्षक दिनांक 10/01/2024 से 20/01/2024 तक की अवधि में परीक्षार्थियों की संख्या के अनुसार तिथि एवं पाली का निर्धारण करके प्रायोगिक परीक्षा केन्द्र पर आवंटित सभी परीक्षार्थियों के प्रायोगिक विषयों की परीक्षा आयोजित करेंगे।
- परीक्षार्थी अपने इस प्रवेश-पत्र में उल्लिखित प्रायोगिक परीक्षा केंद्र पर दिनांक 10-01-2024 को पूर्वाह्न 09:00 बजे अनिवार्य रूप से जाकर परीक्षा केन्द्र के परिसर की सूचना पट्ट से यह जानकारी प्राप्त कर लें कि उनके द्वारा चयनित विषय की प्रायोगिक परीक्षा किस तिथि एवं किस पाली में संचालित होगी, जिसमें उन्हें सम्मिलित होना अनिवार्य है।
- परीक्षार्थी के प्रत्येक प्रायोगिक विषय की परीक्षा के लिए 08 पृष्ठों की केवल एक ही उत्तरपुस्तिका मिलेगी। अतिरिक्त उत्तरपुस्तिका नहीं दी जाएगी। परीक्षार्थी उत्तरपुस्तिका लेते ही यह सुनिश्चित कर लें कि इसमें 8 पृष्ठ हैं एवं सही क्रम में हैं।
- उत्तरपुस्तिका प्राप्त होते ही परीक्षार्थी अपने प्रवेश-पत्र तथा उत्तरपुस्तिका पर मुद्रित विवरणों (Details) का मिलान कर यह अवश्य सुनिश्चित हो लें कि जो उत्तरपुस्तिका परीक्षक द्वारा उन्हें दी गई है, वह उन्हीं की है। भिन्न विवरणों की उत्तरपुस्तिका प्राप्त होने पर उसे तुरंत परीक्षक को वापस लौटा दिया जाए।
- उत्तरपुस्तिका प्राप्त होने पर परीक्षार्थी उनके आवरण पृष्ठ के पीछे अंकित "परीक्षार्थियों के लिए निर्देश" अवश्य पढ़ें एवं उसका अनुपालन करें।
- परीक्षार्थी अपनी उत्तरपुस्तिका के कवर पृष्ठ के ऊपरी बायें तथा दायें भागों में क्रमांक-(1) में अपने उत्तर देने का माध्यम अंकित करते हुए क्रमांक-(2) में अपना पूर्ण हस्ताक्षर अंकित करें। इसके अलावा अन्य मुद्रित विवरणों में किसी भी प्रकार से कोई छेड़-छाड़ नहीं करें।
- प्रायोगिक परीक्षा की उत्तरपुस्तिका के आवरण पृष्ठ के निचले बायें एवं दायें भागों को परीक्षार्थी द्वारा कदापि नहीं भरा जाएगा। अगर परीक्षार्थी इस भाग को भरते हैं, तो परीक्षार्थी का इस विषय में परीक्षाफल रद्द किया जा सकता है। ये दोनों भाग आंतरिक/बाह्य परीक्षकों को भरने के लिए दिया गया है।
- उत्तरपुस्तिका के पन्नों के दोनों पृष्ठों पर तथा प्रत्येक लाइन पर लिखें एवं पृष्ठों को नष्ट न करें।
- यदि रफ कार्य करने की आवश्यकता हो, तो परीक्षार्थी उत्तरपुस्तिका के अंतिम पृष्ठ पर रफ कार्य करके उसे काट दे/क्रॉस (x) कर दें।
- उत्तरपुस्तिका के आंतरिक पृष्ठों पर दाहिने हाशिए में लाइन खींचकर सादा स्थान छोड़ रखा गया है। शेष स्थान रूल्ड है। परीक्षार्थी दाहिने हाशिए के सादे स्थान में कुछ भी नहीं लिखेंगे, चूंकि यह भाग परीक्षक के उपयोग के लिए है।
- उत्तरपुस्तिका के पृष्ठों को मोड़ें- फाड़ें नहीं तथा बीच-बीच में व्यर्थ ही खाली न छोड़ें।
- प्रश्न-पत्र में दी हुई संख्या के अनुसार अपने उत्तरों की संख्या लिखें।
- व्हाइटनगर, ब्लेड तथा नाखून का इस्तेमाल करना सर्वथा वर्जित है, अन्यथा परीक्षाफल अमान्य कर दिया जाएगा।
- प्रश्नोत्तर के समाप्त होने पर अंतिम में नीचे एक क्षैतिज रेखा खींच दें।
- आंतरिक परीक्षक द्वारा उपलब्ध कराये गए उपस्थिति-पत्रक में परीक्षार्थी द्वारा यथा-स्तम्भ परीक्षा की तिथि अंकित करते हुए उत्तरपुस्तिका की क्रम संख्या लिखकर अपना हस्ताक्षर किया जाएगा। परीक्षार्थी की उपस्थित, अनुपस्थित एवं निष्कासन से संबंधित संगत गोले को नीले/काले पेन से परीक्षक द्वारा भरा जाएगा न कि परीक्षार्थी द्वारा।
- परीक्षार्थी अपनी उत्तरपुस्तिका को आन्तरिक परीक्षक के पास जमा किये बिना परीक्षा भवन न छोड़ें।
- परीक्षा केन्द्र में कैलकुलेटर, मोबाइल फोन, डियर फोन, पेजर, ब्लूटूथ या इस प्रकार का कोई अन्य इलेक्ट्रॉनिक उपकरण ले जाना सख्त मना है।
- जाँच परीक्षा में गैर-उत्प्रेषित या जाँच परीक्षा में अनुपस्थित छात्र/छात्रा इंटरमीडिएट वार्षिक प्रायोगिक परीक्षा, 2024 में कदापि सम्मिलित नहीं हो सकते हैं।



बिहार विद्यालय परीक्षा समिति, पटना
BIHAR SCHOOL EXAMINATION BOARD, PATNA
इंटरमीडिएट वार्षिक परीक्षा, 2024
INTERMEDIATE ANNUAL EXAMINATION, 2024
प्रायोगिक परीक्षा का प्रवेश पत्र
Admit Card For Practical Examination

संकाय: वाणिज्य
FACULTY: COMMERCE

BSEB UNIQUE Id:- 2221110013010
कॉलेज/+2 स्कूल का नाम GAYA COLLEGE, GAYA
परीक्षार्थी का नाम SAGAR KUMAR KESHRI
माता का नाम MAMTA DEVI
पिता का नाम SANJEET PRASAD KESHRI
वैवाहिक स्थिति Unmarried
परीक्षार्थी का आधार नं० 778920564092 दिव्यांग कोटि NO
सूचीकरण संख्या/वर्ष R-210013409-22 परीक्षार्थी की कोटि REGULAR
रोल कोड 21001 रोल क्रमांक 24020482 लिंग MALE
परीक्षा केंद्र का नाम GAYA COLLEGE, GAYA



प्रायोगिक परीक्षा के विषय (निर्धारित परीक्षा कार्यक्रम सहित)

प्रायोगिक विषय	विषय कोड	विषय का नाम	परीक्षा की तारीख
वैकल्पिक विषय			10/01/2024 to 20/01/2024
अतिरिक्त विषय	218	Entrepreneurship	

संजीव कुमार

महाविद्यालय / +2 विद्यालय प्रधान का हस्ताक्षर
एवं मुहर

परीक्षा नियंत्रक (उ०मा०)

परीक्षार्थी के लिए आवश्यक निर्देश

- BSEB Unique Id सत्र 2021 - 23 से सूचीकृत हुए परीक्षार्थियों को जारी किया गया है। सत्र 2021 - 23 के पूर्व सत्र के किसी परीक्षार्थी को BSEB Unique Id जारी नहीं किया गया है।
- प्रायोगिक परीक्षा दिनांक 10/01/2024 से 20/01/2024 तक संचालित होगी। केन्द्राधीक्षक दिनांक 10/01/2024 से 20/01/2024 तक की अवधि में परीक्षार्थियों की संख्या के अनुसार तिथि एवं पाली का निर्धारण करके प्रायोगिक परीक्षा केन्द्र पर आवंटित सभी परीक्षार्थियों के प्रायोगिक विषयों की परीक्षा आयोजित करेंगे।
- परीक्षार्थी अपने इस प्रवेश-पत्र में उल्लिखित प्रायोगिक परीक्षा केंद्र पर दिनांक 10-01-2024 को पूर्वाह्न 09:00 बजे अनिवार्य रूप से जाकर परीक्षा केन्द्र के परिसर की सूचना पट्ट से यह जानकारी प्राप्त कर लेंगे कि उनके द्वारा चयनित विषय की प्रायोगिक परीक्षा किस तिथि एवं किस पाली में संचालित होगी, जिसमें उन्हें सम्मिलित होना अनिवार्य है।
- परीक्षार्थी के प्रत्येक प्रायोगिक विषय की परीक्षा के लिए 08 पृष्ठों की केवल एक ही उत्तरपुस्तिका मिलेगी। अतिरिक्त उत्तरपुस्तिका नहीं दी जाएगी। परीक्षार्थी उत्तरपुस्तिका लेते ही यह सुनिश्चित कर लें कि इसमें 8 पृष्ठ हैं एवं सही क्रम में हैं।
- उत्तरपुस्तिका प्राप्त होते ही परीक्षार्थी अपने प्रवेश-पत्र तथा उत्तरपुस्तिका पर मुद्रित विवरणों (Details) का मिलान कर यह अवश्य सुनिश्चित हो लें कि जो उत्तरपुस्तिका परीक्षक द्वारा उन्हें दी गई है, वह उन्हीं की है। भिन्न विवरणों की उत्तरपुस्तिका प्राप्त होने पर उसे तुरंत परीक्षक को वापस लौटा दिया जाए।
- उत्तरपुस्तिका प्राप्त होने पर परीक्षार्थी उनके आवरण पृष्ठ के पीछे अंकित "परीक्षार्थियों के लिए निर्देश" अवश्य पढ़ें एवं उसका अनुपालन करें।
- परीक्षार्थी अपनी उत्तरपुस्तिका के कवर पृष्ठ के ऊपरी बायें तथा दायें भागों में क्रमांक-(1) में अपने उत्तर देने का माध्यम अंकित करते हुए क्रमांक-(2) में अपना पूर्ण हस्ताक्षर अंकित करें। इसके अलावा अन्य मुद्रित विवरणों में किसी भी प्रकार से कोई छेड़-छाड़ नहीं करें।
- प्रायोगिक परीक्षा की उत्तरपुस्तिका के आवरण पृष्ठ के निचले बायें एवं दायें भागों को परीक्षार्थी द्वारा कदापि नहीं भरा जाएगा। अगर परीक्षार्थी इस भाग को भरते हैं, तो परीक्षार्थी का इस विषय में परीक्षाफल रद्द किया जा सकता है। ये दोनों भाग आंतरिक/बाह्य परीक्षकों को भरने के लिए दिया गया है।
- उत्तरपुस्तिका के पन्नों के दोनों पृष्ठों पर तथा प्रत्येक लाइन पर लिखें एवं पृष्ठों को नष्ट न करें।
- यदि रफ कार्य करने की आवश्यकता हो, तो परीक्षार्थी उत्तरपुस्तिका के अंतिम पृष्ठ पर रफ कार्य करके उसे काट दे/क्रॉस (x) कर दें।
- उत्तरपुस्तिका के आंतरिक पृष्ठों पर दाहिने हाशिए में लाइन खींचकर सादा स्थान छोड़ रखा गया है। शेष स्थान रूल्ड है। परीक्षार्थी दाहिने हाशिए के सादे स्थान में कुछ भी नहीं लिखेंगे, चूंकि यह भाग परीक्षक के उपयोग के लिए है।
- उत्तरपुस्तिका के पृष्ठों को मोड़ें- फाड़ें नहीं तथा बीच-बीच में व्यर्थ ही खाली न छोड़ें।
- प्रश्न-पत्र में दी हुई संख्या के अनुसार अपने उत्तरों की संख्या लिखें।
- व्हाइटनगर, ब्लेड तथा नाखून का इस्तेमाल करना सर्वथा वर्जित है, अन्यथा परीक्षाफल अमान्य कर दिया जाएगा।
- प्रश्नोत्तर के समाप्त होने पर अंतिम में नीचे एक क्षैतिज रेखा खींच दें।
- आंतरिक परीक्षक द्वारा उपलब्ध कराये गए उपस्थिति-पत्रक में परीक्षार्थी द्वारा यथा-स्तम्भ परीक्षा की तिथि अंकित करते हुए उत्तरपुस्तिका की क्रम संख्या लिखकर अपना हस्ताक्षर किया जाएगा। परीक्षार्थी की उपस्थित, अनुपस्थित एवं निष्कासन से संबंधित संगत गोले को नीले/काले पेन से परीक्षक द्वारा भरा जाएगा न कि परीक्षार्थी द्वारा।
- परीक्षार्थी अपनी उत्तरपुस्तिका को आन्तरिक परीक्षक के पास जमा किये बिना परीक्षा भवन न छोड़ें।
- परीक्षा केन्द्र में कैलकुलेटर, मोबाइल फोन, डायर फोन, पेजर, ब्लूटूथ या इस प्रकार का कोई अन्य इलेक्ट्रॉनिक उपकरण ले जाना सख्त मना है।
- जाँच परीक्षा में गैर-उत्प्रेषित या जाँच परीक्षा में अनुपस्थित छात्र/छात्रा इंटरमीडिएट वार्षिक प्रायोगिक परीक्षा, 2024 में कदापि सम्मिलित नहीं हो सकते हैं।



बिहार विद्यालय परीक्षा समिति, पटना
BIHAR SCHOOL EXAMINATION BOARD, PATNA
इंटरमीडिएट वार्षिक परीक्षा, 2024
INTERMEDIATE ANNUAL EXAMINATION, 2024
प्रायोगिक परीक्षा का प्रवेश पत्र
Admit Card For Practical Examination

संकाय: वाणिज्य
FACULTY: COMMERCE

BSEB UNIQUE Id:- 2222110010945
कॉलेज/+2 स्कूल का नाम GAYA COLLEGE, GAYA
परीक्षार्थी का नाम SANJANA BHARTI
माता का नाम USHA MISHRA
पिता का नाम NARAYAN MISHRA
वैवाहिक स्थिति Unmarried
परीक्षार्थी का आधार नं० 640875818862 दिव्यांग कोटि NO
सूचीकरण संख्या/वर्ष R-210013433-22 परीक्षार्थी की कोटि REGULAR
रोल कोड 21001 रोल क्रमांक 24020334 लिंग FEMALE
परीक्षा केंद्र का नाम GAYA COLLEGE, GAYA



Sanjana Bharti

प्रायोगिक परीक्षा के विषय (निर्धारित परीक्षा कार्यक्रम सहित)

प्रायोगिक विषय	विषय कोड	विषय का नाम	परीक्षा की तारीख
वैकल्पिक विषय	218	ENTREPRENEURSHIP	10/01/2024 to 20/01/2024
अतिरिक्त विषय			

संजीव कुमार

महाविद्यालय / +2 विद्यालय प्रधान का हस्ताक्षर
एवं मुहर

परीक्षा नियंत्रक (उ०मा०)

परीक्षार्थी के लिए आवश्यक निर्देश

- BSEB Unique Id सत्र 2021 - 23 से सूचीकृत हुए परीक्षार्थियों को जारी किया गया है। सत्र 2021 - 23 के पूर्व सत्र के किसी परीक्षार्थी को BSEB Unique Id जारी नहीं किया गया है।
- प्रायोगिक परीक्षा दिनांक 10/01/2024 से 20/01/2024 तक संचालित होगी। केन्द्राधीक्षक दिनांक 10/01/2024 से 20/01/2024 तक की अवधि में परीक्षार्थियों की संख्या के अनुसार तिथि एवं पाली का निर्धारण करके प्रायोगिक परीक्षा केन्द्र पर आवंटित सभी परीक्षार्थियों के प्रायोगिक विषयों की परीक्षा आयोजित करेंगे।
- परीक्षार्थी अपने इस प्रवेश-पत्र में उल्लिखित प्रायोगिक परीक्षा केन्द्र पर दिनांक 10-01-2024 को पूर्वाह्न 09:00 बजे अनिवार्य रूप से जाकर परीक्षा केन्द्र के परिसर की सूचना पट्ट से यह जानकारी प्राप्त कर लें कि उनके द्वारा चयनित विषय की प्रायोगिक परीक्षा किस तिथि एवं किस पाली में संचालित होगी, जिसमें उन्हें सम्मिलित होना अनिवार्य है।
- परीक्षार्थी के प्रत्येक प्रायोगिक विषय की परीक्षा के लिए 08 पृष्ठों की केवल एक ही उत्तरपुस्तिका मिलेगी। अतिरिक्त उत्तरपुस्तिका नहीं दी जाएगी। परीक्षार्थी उत्तरपुस्तिका लेते ही यह सुनिश्चित कर लें कि इसमें 8 पृष्ठ हैं एवं सही क्रम में हैं।
- उत्तरपुस्तिका प्राप्त होते ही परीक्षार्थी अपने प्रवेश-पत्र तथा उत्तरपुस्तिका पर मुद्रित विवरणों (Details) का मिलान कर यह अवश्य सुनिश्चित हो लें कि जो उत्तरपुस्तिका परीक्षक द्वारा उन्हें दी गई है, वह उन्हीं की है। भिन्न विवरणों की उत्तरपुस्तिका प्राप्त होने पर उसे तुरंत परीक्षक को वापस लौटा दिया जाए।
- उत्तरपुस्तिका प्राप्त होने पर परीक्षार्थी उनके आवरण पृष्ठ के पीछे अंकित "परीक्षार्थियों के लिए निर्देश" अवश्य पढ़ें एवं उसका अनुपालन करें।
- परीक्षार्थी अपनी उत्तरपुस्तिका के कवर पृष्ठ के ऊपरी बायें तथा दायें भागों में क्रमांक-(1) में अपने उत्तर देने का माध्यम अंकित करते हुए क्रमांक-(2) में अपना पूर्ण हस्ताक्षर अंकित करें। इसके अलावा अन्य मुद्रित विवरणों में किसी भी प्रकार से कोई छेड़-छाड़ नहीं करें।
- प्रायोगिक परीक्षा की उत्तरपुस्तिका के आवरण पृष्ठ के निचले बायें एवं दायें भागों को परीक्षार्थी द्वारा कदापि नहीं भरा जाएगा। अगर परीक्षार्थी इस भाग को भरते हैं, तो परीक्षार्थी का इस विषय में परीक्षाफल रद्द किया जा सकता है। ये दोनों भाग आंतरिक/बाह्य परीक्षकों को भरने के लिए दिया गया है।
- उत्तरपुस्तिका के पन्नों के दोनों पृष्ठों पर तथा प्रत्येक लाइन पर लिखें एवं पृष्ठों को नष्ट न करें।
- यदि रफ कार्य करने की आवश्यकता हो, तो परीक्षार्थी उत्तरपुस्तिका के अंतिम पृष्ठ पर रफ कार्य करके उसे काट दे/क्रॉस (x) कर दें।
- उत्तरपुस्तिका के आंतरिक पृष्ठों पर दाहिने हाशिए में लाइन खींचकर सादा स्थान छोड़ रखा गया है। शेष स्थान रूल्ड है। परीक्षार्थी दाहिने हाशिए के सादे स्थान में कुछ भी नहीं लिखेंगे, चूंकि यह भाग परीक्षक के उपयोग के लिए है।
- उत्तरपुस्तिका के पृष्ठों को मोड़ें- फाड़ें नहीं तथा बीच-बीच में व्यर्थ ही खाली न छोड़ें।
- प्रश्न-पत्र में दी हुई संख्या के अनुसार अपने उत्तरों की संख्या लिखें।
- व्हाइटनगर, ब्लेड तथा नाखून का इस्तेमाल करना सर्वथा वर्जित है, अन्यथा परीक्षाफल अमान्य कर दिया जाएगा।
- प्रश्नोत्तर के समाप्त होने पर अंतिम में नीचे एक क्षैतिज रेखा खींच दें।
- आंतरिक परीक्षक द्वारा उपलब्ध कराये गए उपस्थिति-पत्रक में परीक्षार्थी द्वारा यथा-स्तम्भ परीक्षा की तिथि अंकित करते हुए उत्तरपुस्तिका की क्रम संख्या लिखकर अपना हस्ताक्षर किया जाएगा। परीक्षार्थी की उपस्थित, अनुपस्थित एवं निष्कासन से संबंधित संगत गोले को नीले/काले पेन से परीक्षक द्वारा भरा जाएगा न कि परीक्षार्थी द्वारा।
- परीक्षार्थी अपनी उत्तरपुस्तिका को आन्तरिक परीक्षक के पास जमा किये बिना परीक्षा भवन न छोड़ें।
- परीक्षा केन्द्र में कैलकुलेटर, मोबाइल फोन, डायर फोन, पेजर, ब्लूटूथ या इस प्रकार का कोई अन्य इलेक्ट्रॉनिक उपकरण ले जाना सख्त मना है।
- जाँच परीक्षा में गैर-उत्प्रेषित या जाँच परीक्षा में अनुपस्थित छात्र/छात्रा इंटरमीडिएट वार्षिक प्रायोगिक परीक्षा, 2024 में कदापि सम्मिलित नहीं हो सकते हैं।



बिहार विद्यालय परीक्षा समिति, पटना
BIHAR SCHOOL EXAMINATION BOARD, PATNA
इंटरमीडिएट वार्षिक परीक्षा, 2024
INTERMEDIATE ANNUAL EXAMINATION, 2024
प्रायोगिक परीक्षा का प्रवेश पत्र
Admit Card For Practical Examination

संकाय: वाणिज्य
FACULTY: COMMERCE

BSEB UNIQUE Id:- 2221110013107
कॉलेज/+2 स्कूल का नाम GAYA COLLEGE, GAYA
परीक्षार्थी का नाम SAURABH AGRAWAL
माता का नाम RUPA DEVI
पिता का नाम AWADH AGRAWAL
वैवाहिक स्थिति Unmarried
परीक्षार्थी का आधार नं० 419720096077 दिव्यांग कोटि NO
सूचीकरण संख्या/वर्ष R-210013441-22 परीक्षार्थी की कोटि REGULAR
रोल कोड 21001 रोल क्रमांक 24020652 लिंग MALE
परीक्षा केंद्र का नाम GAYA COLLEGE, GAYA



प्रायोगिक परीक्षा के विषय (निर्धारित परीक्षा कार्यक्रम सहित)

प्रायोगिक विषय	विषय कोड	विषय का नाम	परीक्षा की तारीख
वैकल्पिक विषय	218	ENTREPRENEURSHIP	10/01/2024 to 20/01/2024
अतिरिक्त विषय			

संजीव कुमार

महाविद्यालय / +2 विद्यालय प्रधान का हस्ताक्षर
एवं मुहर

परीक्षा नियंत्रक (30मा0)

परीक्षार्थी के लिए आवश्यक निर्देश

- BSEB Unique Id सत्र 2021 - 23 से सूचीकृत हुए परीक्षार्थियों को जारी किया गया है। सत्र 2021 - 23 के पूर्व सत्र के किसी परीक्षार्थी को BSEB Unique Id जारी नहीं किया गया है।
- प्रायोगिक परीक्षा दिनांक 10/01/2024 से 20/01/2024 तक संचालित होगी। केन्द्राधीक्षक दिनांक 10/01/2024 से 20/01/2024 तक की अवधि में परीक्षार्थियों की संख्या के अनुसार तिथि एवं पाली का निर्धारण करके प्रायोगिक परीक्षा केन्द्र पर आवंटित सभी परीक्षार्थियों के प्रायोगिक विषयों की परीक्षा आयोजित करेंगे।
- परीक्षार्थी अपने इस प्रवेश-पत्र में उल्लिखित प्रायोगिक परीक्षा केंद्र पर दिनांक 10-01-2024 को पूर्वाह्न 09:00 बजे अनिवार्य रूप से जाकर परीक्षा केन्द्र के परिसर की सूचना पट्ट से यह जानकारी प्राप्त कर लें कि उनके द्वारा चयनित विषय की प्रायोगिक परीक्षा किस तिथि एवं किस पाली में संचालित होगी, जिसमें उन्हें सम्मिलित होना अनिवार्य है।
- परीक्षार्थी के प्रत्येक प्रायोगिक विषय की परीक्षा के लिए 08 पृष्ठों की केवल एक ही उत्तरपुस्तिका मिलेगी। अतिरिक्त उत्तरपुस्तिका नहीं दी जाएगी। परीक्षार्थी उत्तरपुस्तिका लेते ही यह सुनिश्चित कर लें कि इसमें 8 पृष्ठ हैं एवं सही क्रम में हैं।
- उत्तरपुस्तिका प्राप्त होते ही परीक्षार्थी अपने प्रवेश-पत्र तथा उत्तरपुस्तिका पर मुद्रित विवरणों (Details) का मिलान कर यह अवश्य सुनिश्चित हो लें कि जो उत्तरपुस्तिका परीक्षक द्वारा उन्हें दी गई है, वह उन्हीं की है। भिन्न विवरणों की उत्तरपुस्तिका प्राप्त होने पर उसे तुरंत परीक्षक को वापस लौटा दिया जाए।
- उत्तरपुस्तिका प्राप्त होने पर परीक्षार्थी उनके आवरण पृष्ठ के पीछे अंकित "परीक्षार्थियों के लिए निर्देश" अवश्य पढ़ें एवं उसका अनुपालन करें।
- परीक्षार्थी अपनी उत्तरपुस्तिका के कवर पृष्ठ के ऊपरी बायें तथा दायें भागों में क्रमांक-(1) में अपने उत्तर देने का माध्यम अंकित करते हुए क्रमांक-(2) में अपना पूर्ण हस्ताक्षर अंकित करें। इसके अलावा अन्य मुद्रित विवरणों में किसी भी प्रकार से कोई छेड़-छाड़ नहीं करें।
- प्रायोगिक परीक्षा की उत्तरपुस्तिका के आवरण पृष्ठ के निचले बायें एवं दायें भागों को परीक्षार्थी द्वारा कदापि नहीं भरा जाएगा। अगर परीक्षार्थी इस भाग को भरते हैं, तो परीक्षार्थी का इस विषय में परीक्षाफल रद्द किया जा सकता है। ये दोनों भाग आंतरिक/बाह्य परीक्षकों को भरने के लिए दिया गया है।
- उत्तरपुस्तिका के पन्नों के दोनों पृष्ठों पर तथा प्रत्येक लाइन पर लिखें एवं पृष्ठों को नष्ट न करें।
- यदि रफ कार्य करने की आवश्यकता हो, तो परीक्षार्थी उत्तरपुस्तिका के अंतिम पृष्ठ पर रफ कार्य करके उसे काट दे/क्रॉस (x) कर दें।
- उत्तरपुस्तिका के आंतरिक पृष्ठों पर दाहिने हाशिए में लाइन खींचकर सादा स्थान छोड़ रखा गया है। शेष स्थान रून्ड है। परीक्षार्थी दाहिने हाशिए के सादे स्थान में कुछ भी नहीं लिखेंगे, चूंकि यह भाग परीक्षक के उपयोग के लिए है।
- उत्तरपुस्तिका के पृष्ठों को मोड़ें- फाड़ें नहीं तथा बीच-बीच में व्यर्थ ही खाली न छोड़ें।
- प्रश्न-पत्र में दी हुई संख्या के अनुसार अपने उत्तरों की संख्या लिखें।
- व्हाइटनगर, ब्लेड तथा नाखून का इस्तेमाल करना सर्वथा वर्जित है, अन्यथा परीक्षाफल अमान्य कर दिया जाएगा।
- प्रश्नोत्तर के समाप्त होने पर अंतिम में नीचे एक क्षैतिज रेखा खींच दें।
- आंतरिक परीक्षक द्वारा उपलब्ध कराये गए उपस्थिति-पत्रक में परीक्षार्थी द्वारा यथा-स्तम्भ परीक्षा की तिथि अंकित करते हुए उत्तरपुस्तिका की क्रम संख्या लिखकर अपना हस्ताक्षर किया जाएगा। परीक्षार्थी की उपस्थित, अनुपस्थित एवं निष्कासन से संबंधित संगत गोले को नीले/काले पेन से परीक्षक द्वारा भरा जाएगा न कि परीक्षार्थी द्वारा।
- परीक्षार्थी अपनी उत्तरपुस्तिका को आन्तरिक परीक्षक के पास जमा किये बिना परीक्षा भवन न छोड़ें।
- परीक्षा केन्द्र में कैलकुलेटर, मोबाइल फोन, इयर फोन, पेजर, ब्लूटूथ या इस प्रकार का कोई अन्य इलेक्ट्रॉनिक उपकरण ले जाना सख्त मना है।
- जाँच परीक्षा में गैर-उत्प्रेषित या जाँच परीक्षा में अनुपस्थित छात्र/छात्रा इंटरमीडिएट वार्षिक प्रायोगिक परीक्षा, 2024 में कदापि सम्मिलित नहीं हो सकते हैं।



बिहार विद्यालय परीक्षा समिति, पटना
BIHAR SCHOOL EXAMINATION BOARD, PATNA
इंटरमीडिएट वार्षिक परीक्षा, 2024
INTERMEDIATE ANNUAL EXAMINATION, 2024
प्रायोगिक परीक्षा का प्रवेश पत्र
Admit Card For Practical Examination

संकाय: वाणिज्य
FACULTY: COMMERCE

BSEB UNIQUE Id:- 2221110013137
कॉलेज/+2 स्कूल का नाम GAYA COLLEGE, GAYA
परीक्षार्थी का नाम SAURAV KUMAR
माता का नाम MANJU DEVI
पिता का नाम SAROJ KUMAR
वैवाहिक स्थिति Unmarried
परीक्षार्थी का आधार नं० 242325402553 दिव्यांग कोटि NO
सूचीकरण संख्या/वर्ष R-210013446-22 परीक्षार्थी की कोटि REGULAR
रोल कोड 21001 रोल क्रमांक 24020489 लिंग MALE
परीक्षा केंद्र का नाम GAYA COLLEGE, GAYA



प्रायोगिक परीक्षा के विषय (निर्धारित परीक्षा कार्यक्रम सहित)

प्रायोगिक विषय	विषय कोड	विषय का नाम	परीक्षा की तारीख
वैकल्पिक विषय			10/01/2024 to 20/01/2024
अतिरिक्त विषय	218	Entrepreneurship	

संजीव कुमार

महाविद्यालय / +2 विद्यालय प्रधान का हस्ताक्षर
एवं मुहर

परीक्षा नियंत्रक (उ०मा०)

परीक्षार्थी के लिए आवश्यक निर्देश

- BSEB Unique Id सत्र 2021 - 23 से सूचीकृत हुए परीक्षार्थियों को जारी किया गया है। सत्र 2021 - 23 के पूर्व सत्र के किसी परीक्षार्थी को BSEB Unique Id जारी नहीं किया गया है।
- प्रायोगिक परीक्षा दिनांक 10/01/2024 से 20/01/2024 तक संचालित होगी। केन्द्राधीक्षक दिनांक 10/01/2024 से 20/01/2024 तक की अवधि में परीक्षार्थियों की संख्या के अनुसार तिथि एवं पाली का निर्धारण करके प्रायोगिक परीक्षा केन्द्र पर आवंटित सभी परीक्षार्थियों के प्रायोगिक विषयों की परीक्षा आयोजित करेंगे।
- परीक्षार्थी अपने इस प्रवेश-पत्र में उल्लिखित प्रायोगिक परीक्षा केंद्र पर दिनांक 10-01-2024 को पूर्वाह्न 09:00 बजे अनिवार्य रूप से जाकर परीक्षा केन्द्र के परिसर की सूचना पट्ट से यह जानकारी प्राप्त कर लें कि उनके द्वारा चयनित विषय की प्रायोगिक परीक्षा किस तिथि एवं किस पाली में संचालित होगी, जिसमें उन्हें सम्मिलित होना अनिवार्य है।
- परीक्षार्थी के प्रत्येक प्रायोगिक विषय की परीक्षा के लिए 08 पृष्ठों की केवल एक ही उत्तरपुस्तिका मिलेगी। अतिरिक्त उत्तरपुस्तिका नहीं दी जाएगी। परीक्षार्थी उत्तरपुस्तिका लेते ही यह सुनिश्चित कर लें कि इसमें 8 पृष्ठ हैं एवं सही क्रम में हैं।
- उत्तरपुस्तिका प्राप्त होते ही परीक्षार्थी अपने प्रवेश-पत्र तथा उत्तरपुस्तिका पर मुद्रित विवरणों (Details) का मिलान कर यह अवश्य सुनिश्चित हो लें कि जो उत्तरपुस्तिका परीक्षक द्वारा उन्हें दी गई है, वह उन्हीं की है। भिन्न विवरणों की उत्तरपुस्तिका प्राप्त होने पर उसे तुरंत परीक्षक को वापस लौटा दिया जाए।
- उत्तरपुस्तिका प्राप्त होने पर परीक्षार्थी उनके आवरण पृष्ठ के पीछे अंकित "परीक्षार्थियों के लिए निर्देश" अवश्य पढ़ें एवं उसका अनुपालन करें।
- परीक्षार्थी अपनी उत्तरपुस्तिका के कवर पृष्ठ के ऊपरी बायें तथा दायें भागों में क्रमांक-(1) में अपने उत्तर देने का माध्यम अंकित करते हुए क्रमांक-(2) में अपना पूर्ण हस्ताक्षर अंकित करें। इसके अलावा अन्य मुद्रित विवरणों में किसी भी प्रकार से कोई छेड़-छाड़ नहीं करें।
- प्रायोगिक परीक्षा की उत्तरपुस्तिका के आवरण पृष्ठ के निचले बायें एवं दायें भागों को परीक्षार्थी द्वारा कदापि नहीं भरा जाएगा। अगर परीक्षार्थी इस भाग को भरते हैं, तो परीक्षार्थी का इस विषय में परीक्षाफल रद्द किया जा सकता है। ये दोनों भाग आंतरिक/बाह्य परीक्षकों को भरने के लिए दिया गया है।
- उत्तरपुस्तिका के पन्नों के दोनों पृष्ठों पर तथा प्रत्येक लाइन पर लिखें एवं पृष्ठों को नष्ट न करें।
- यदि रफ कार्य करने की आवश्यकता हो, तो परीक्षार्थी उत्तरपुस्तिका के अंतिम पृष्ठ पर रफ कार्य करके उसे काट दे/क्रॉस (x) कर दें।
- उत्तरपुस्तिका के आंतरिक पृष्ठों पर दाहिने हाशिए में लाइन खींचकर सादा स्थान छोड़ रखा गया है। शेष स्थान रूल्ड है। परीक्षार्थी दाहिने हाशिए के सादे स्थान में कुछ भी नहीं लिखेंगे, चूंकि यह भाग परीक्षक के उपयोग के लिए है।
- उत्तरपुस्तिका के पृष्ठों को मोड़ें- फाड़ें नहीं तथा बीच-बीच में व्यर्थ ही खाली न छोड़ें।
- प्रश्न-पत्र में दी हुई संख्या के अनुसार अपने उत्तरों की संख्या लिखें।
- व्हाइटनगर, ब्लेड तथा नाखून का इस्तेमाल करना सर्वथा वर्जित है, अन्यथा परीक्षाफल अमान्य कर दिया जाएगा।
- प्रश्नोत्तर के समाप्त होने पर अंतिम में नीचे एक क्षैतिज रेखा खींच दें।
- आंतरिक परीक्षक द्वारा उपलब्ध कराये गए उपस्थिति-पत्रक में परीक्षार्थी द्वारा यथा-स्तम्भ परीक्षा की तिथि अंकित करते हुए उत्तरपुस्तिका की क्रम संख्या लिखकर अपना हस्ताक्षर किया जाएगा। परीक्षार्थी की उपस्थित, अनुपस्थित एवं निष्कासन से संबंधित संगत गोले को नीले/काले पेन से परीक्षक द्वारा भरा जाएगा न कि परीक्षार्थी द्वारा।
- परीक्षार्थी अपनी उत्तरपुस्तिका को आन्तरिक परीक्षक के पास जमा किये बिना परीक्षा भवन न छोड़ें।
- परीक्षा केन्द्र में कैंलकुलेटर, मोबाइल फोन, डायर फोन, पेजर, ब्लूटूथ या इस प्रकार का कोई अन्य इलेक्ट्रॉनिक उपकरण ले जाना सख्त मना है।
- जाँच परीक्षा में गैर-उत्प्रेषित या जाँच परीक्षा में अनुपस्थित छात्र/छात्रा इंटरमीडिएट वार्षिक प्रायोगिक परीक्षा, 2024 में कदापि सम्मिलित नहीं हो सकते हैं।



बिहार विद्यालय परीक्षा समिति, पटना
BIHAR SCHOOL EXAMINATION BOARD, PATNA
इंटरमीडिएट वार्षिक परीक्षा, 2024
INTERMEDIATE ANNUAL EXAMINATION, 2024
प्रायोगिक परीक्षा का प्रवेश पत्र
Admit Card For Practical Examination

संकाय: वाणिज्य
FACULTY: COMMERCE

BSEB UNIQUE Id:- 2221110013136
कॉलेज/+2 स्कूल का नाम GAYA COLLEGE, GAYA
परीक्षार्थी का नाम SAURAV KUMAR
माता का नाम MAYA DEVI
पिता का नाम SANJAY YADAV
वैवाहिक स्थिति Unmarried
परीक्षार्थी का आधार नं० 444834864661 दिव्यांग कोटि NO
सूचीकरण संख्या/वर्ष R-210013445-22 परीक्षार्थी की कोटि REGULAR
रोल कोड 21001 रोल क्रमांक 24020500 लिंग MALE
परीक्षा केंद्र का नाम GAYA COLLEGE, GAYA



प्रायोगिक परीक्षा के विषय (निर्धारित परीक्षा कार्यक्रम सहित)

प्रायोगिक विषय	विषय कोड	विषय का नाम	परीक्षा की तारीख
वैकल्पिक विषय			10/01/2024 to 20/01/2024
अतिरिक्त विषय	218	Entrepreneurship	

संजीव कुमार

महाविद्यालय / +2 विद्यालय प्रधान का हस्ताक्षर
एवं मुहर

परीक्षा नियंत्रक (उ०मा०)

परीक्षार्थी के लिए आवश्यक निर्देश

- BSEB Unique Id सत्र 2021 - 23 से सूचीकृत हुए परीक्षार्थियों को जारी किया गया है। सत्र 2021 - 23 के पूर्व सत्र के किसी परीक्षार्थी को BSEB Unique Id जारी नहीं किया गया है।
- प्रायोगिक परीक्षा दिनांक 10/01/2024 से 20/01/2024 तक संचालित होगी। केन्द्राधीक्षक दिनांक 10/01/2024 से 20/01/2024 तक की अवधि में परीक्षार्थियों की संख्या के अनुसार तिथि एवं पाली का निर्धारण करके प्रायोगिक परीक्षा केन्द्र पर आवंटित सभी परीक्षार्थियों के प्रायोगिक विषयों की परीक्षा आयोजित करेंगे।
- परीक्षार्थी अपने इस प्रवेश-पत्र में उल्लिखित प्रायोगिक परीक्षा केन्द्र पर दिनांक 10-01-2024 को पूर्वाह्न 09:00 बजे अनिवार्य रूप से जाकर परीक्षा केन्द्र के परिसर की सूचना पट्ट से यह जानकारी प्राप्त कर लेंगे कि उनके द्वारा चयनित विषय की प्रायोगिक परीक्षा किस तिथि एवं किस पाली में संचालित होगी, जिसमें उन्हें सम्मिलित होना अनिवार्य है।
- परीक्षार्थी के प्रत्येक प्रायोगिक विषय की परीक्षा के लिए 08 पृष्ठों की केवल एक ही उत्तरपुस्तिका मिलेगी। अतिरिक्त उत्तरपुस्तिका नहीं दी जाएगी। परीक्षार्थी उत्तरपुस्तिका लेते ही यह सुनिश्चित कर लें कि इसमें 8 पृष्ठ हैं एवं सही क्रम में हैं।
- उत्तरपुस्तिका प्राप्त होते ही परीक्षार्थी अपने प्रवेश-पत्र तथा उत्तरपुस्तिका पर मुद्रित विवरणों (Details) का मिलान कर यह अवश्य सुनिश्चित हो लें कि जो उत्तरपुस्तिका परीक्षक द्वारा उन्हें दी गई है, वह उन्हीं की है। भिन्न विवरणों की उत्तरपुस्तिका प्राप्त होने पर उसे तुरंत परीक्षक को वापस लौटा दिया जाए।
- उत्तरपुस्तिका प्राप्त होने पर परीक्षार्थी उनके आवरण पृष्ठ के पीछे अंकित "परीक्षार्थियों के लिए निर्देश" अवश्य पढ़ें एवं उसका अनुपालन करें।
- परीक्षार्थी अपनी उत्तरपुस्तिका के कवर पृष्ठ के ऊपरी बायें तथा दायें भागों में क्रमांक-(1) में अपने उत्तर देने का माध्यम अंकित करते हुए क्रमांक-(2) में अपना पूर्ण हस्ताक्षर अंकित करें। इसके अलावा अन्य मुद्रित विवरणों में किसी भी प्रकार से कोई छेड़-छाड़ नहीं करें।
- प्रायोगिक परीक्षा की उत्तरपुस्तिका के आवरण पृष्ठ के निचले बायें एवं दायें भागों को परीक्षार्थी द्वारा कदापि नहीं भरा जाएगा। अगर परीक्षार्थी इस भाग को भरते हैं, तो परीक्षार्थी का इस विषय में परीक्षाफल रद्द किया जा सकता है। ये दोनों भाग आंतरिक/बाह्य परीक्षकों को भरने के लिए दिया गया है।
- उत्तरपुस्तिका के पन्नों के दोनों पृष्ठों पर तथा प्रत्येक लाइन पर लिखें एवं पृष्ठों को नष्ट न करें।
- यदि रफ कार्य करने की आवश्यकता हो, तो परीक्षार्थी उत्तरपुस्तिका के अंतिम पृष्ठ पर रफ कार्य करके उसे काट दे/क्रॉस (x) कर दें।
- उत्तरपुस्तिका के आंतरिक पृष्ठों पर दाहिने हाशिए में लाइन खींचकर सादा स्थान छोड़ रखा गया है। शेष स्थान रूल्ड है। परीक्षार्थी दाहिने हाशिए के सादे स्थान में कुछ भी नहीं लिखेंगे, चूंकि यह भाग परीक्षक के उपयोग के लिए है।
- उत्तरपुस्तिका के पृष्ठों को मोड़ें- फाड़ें नहीं तथा बीच-बीच में व्यर्थ ही खाली न छोड़ें।
- प्रश्न-पत्र में दी हुई संख्या के अनुसार अपने उत्तरों की संख्या लिखें।
- व्हाइटनगर, ब्लेड तथा नाखून का इस्तेमाल करना सर्वथा वर्जित है, अन्यथा परीक्षाफल अमान्य कर दिया जाएगा।
- प्रश्नोत्तर के समाप्त होने पर अंतिम में नीचे एक क्षैतिज रेखा खींच दें।
- आंतरिक परीक्षक द्वारा उपलब्ध कराये गए उपस्थिति-पत्रक में परीक्षार्थी द्वारा यथा-स्तम्भ परीक्षा की तिथि अंकित करते हुए उत्तरपुस्तिका की क्रम संख्या लिखकर अपना हस्ताक्षर किया जाएगा। परीक्षार्थी की उपस्थित, अनुपस्थित एवं निष्कासन से संबंधित संगत गोले को नीले/काले पेन से परीक्षक द्वारा भरा जाएगा न कि परीक्षार्थी द्वारा।
- परीक्षार्थी अपनी उत्तरपुस्तिका को आन्तरिक परीक्षक के पास जमा किये बिना परीक्षा भवन न छोड़ें।
- परीक्षा केन्द्र में कैंलकुलेटर, मोबाइल फोन, डियर फोन, पेजर, ब्लूटूथ या इस प्रकार का कोई अन्य इलेक्ट्रॉनिक उपकरण ले जाना सख्त मना है।
- जाँच परीक्षा में गैर-उत्प्रेषित या जाँच परीक्षा में अनुपस्थित छात्र/छात्रा इंटरमीडिएट वार्षिक प्रायोगिक परीक्षा, 2024 में कदापि सम्मिलित नहीं हो सकते हैं।



बिहार विद्यालय परीक्षा समिति, पटना
BIHAR SCHOOL EXAMINATION BOARD, PATNA
इंटरमीडिएट वार्षिक परीक्षा, 2024
INTERMEDIATE ANNUAL EXAMINATION, 2024
प्रायोगिक परीक्षा का प्रवेश पत्र
Admit Card For Practical Examination

संकाय: वाणिज्य
FACULTY: COMMERCE

BSEB UNIQUE Id:- 2221110013156
कॉलेज/+2 स्कूल का नाम GAYA COLLEGE, GAYA
परीक्षार्थी का नाम SHASHANK KUMAR SINGH
माता का नाम RINKI DEVI
पिता का नाम SUDHIR KUMAR
वैवाहिक स्थिति Unmarried
परीक्षार्थी का आधार नं० 287833444206 दिव्यांग कोटि NO
सूचीकरण संख्या/वर्ष R-210013456-22 परीक्षार्थी की कोटि REGULAR
रोल कोड 21001 रोल क्रमांक 24020632 लिंग MALE
परीक्षा केंद्र का नाम GAYA COLLEGE, GAYA



प्रायोगिक परीक्षा के विषय (निर्धारित परीक्षा कार्यक्रम सहित)

प्रायोगिक विषय	विषय कोड	विषय का नाम	परीक्षा की तारीख
वैकल्पिक विषय	218	ENTREPRENEURSHIP	10/01/2024 to 20/01/2024
अतिरिक्त विषय			

संजय कुमार

महाविद्यालय / +2 विद्यालय प्रधान का हस्ताक्षर
एवं मुहर

परीक्षा नियंत्रक (उ०मा०)

परीक्षार्थी के लिए आवश्यक निर्देश

- BSEB Unique Id सत्र 2021 - 23 से सूचीकृत हुए परीक्षार्थियों को जारी किया गया है। सत्र 2021 - 23 के पूर्व सत्र के किसी परीक्षार्थी को BSEB Unique Id जारी नहीं किया गया है।
- प्रायोगिक परीक्षा दिनांक 10/01/2024 से 20/01/2024 तक संचालित होगी। केन्द्राधीक्षक दिनांक 10/01/2024 से 20/01/2024 तक की अवधि में परीक्षार्थियों की संख्या के अनुसार तिथि एवं पाली का निर्धारण करके प्रायोगिक परीक्षा केन्द्र पर आवंटित सभी परीक्षार्थियों के प्रायोगिक विषयों की परीक्षा आयोजित करेंगे।
- परीक्षार्थी अपने इस प्रवेश-पत्र में उल्लिखित प्रायोगिक परीक्षा केंद्र पर दिनांक 10-01-2024 को पूर्वाह्न 09:00 बजे अनिवार्य रूप से जाकर परीक्षा केन्द्र के परिसर की सूचना पट्ट से यह जानकारी प्राप्त कर लें कि उनके द्वारा चयनित विषय की प्रायोगिक परीक्षा किस तिथि एवं किस पाली में संचालित होगी, जिसमें उन्हें सम्मिलित होना अनिवार्य है।
- परीक्षार्थी के प्रत्येक प्रायोगिक विषय की परीक्षा के लिए 08 पृष्ठों की केवल एक ही उत्तरपुस्तिका मिलेगी। अतिरिक्त उत्तरपुस्तिका नहीं दी जाएगी। परीक्षार्थी उत्तरपुस्तिका लेते ही यह सुनिश्चित कर लें कि इसमें 8 पृष्ठ हैं एवं सही क्रम में हैं।
- उत्तरपुस्तिका प्राप्त होते ही परीक्षार्थी अपने प्रवेश-पत्र तथा उत्तरपुस्तिका पर मुद्रित विवरणों (Details) का मिलान कर यह अवश्य सुनिश्चित हो लें कि जो उत्तरपुस्तिका परीक्षक द्वारा उन्हें दी गई है, वह उन्हीं की है। भिन्न विवरणों की उत्तरपुस्तिका प्राप्त होने पर उसे तुरंत परीक्षक को वापस लौटा दिया जाए।
- उत्तरपुस्तिका प्राप्त होने पर परीक्षार्थी उनके आवरण पृष्ठ के पीछे अंकित "परीक्षार्थियों के लिए निर्देश" अवश्य पढ़ें एवं उसका अनुपालन करें।
- परीक्षार्थी अपनी उत्तरपुस्तिका के कवर पृष्ठ के ऊपरी बायें तथा दायें भागों में क्रमांक-(1) में अपने उत्तर देने का माध्यम अंकित करते हुए क्रमांक-(2) में अपना पूर्ण हस्ताक्षर अंकित करें। इसके अलावा अन्य मुद्रित विवरणों में किसी भी प्रकार से कोई छेड़-छाड़ नहीं करें।
- प्रायोगिक परीक्षा की उत्तरपुस्तिका के आवरण पृष्ठ के निचले बायें एवं दायें भागों को परीक्षार्थी द्वारा कदापि नहीं भरा जाएगा। अगर परीक्षार्थी इस भाग को भरते हैं, तो परीक्षार्थी का इस विषय में परीक्षाफल रद्द किया जा सकता है। ये दोनों भाग आंतरिक/बाह्य परीक्षकों को भरने के लिए दिया गया है।
- उत्तरपुस्तिका के पन्नों के दोनों पृष्ठों पर तथा प्रत्येक लाइन पर लिखें एवं पृष्ठों को नष्ट न करें।
- यदि रफ कार्य करने की आवश्यकता हो, तो परीक्षार्थी उत्तरपुस्तिका के अंतिम पृष्ठ पर रफ कार्य करके उसे काट दे/क्रॉस (x) कर दें।
- उत्तरपुस्तिका के आंतरिक पृष्ठों पर दाहिने हाशिए में लाइन खींचकर सादा स्थान छोड़ रखा गया है। शेष स्थान रूल्ड है। परीक्षार्थी दाहिने हाशिए के सादे स्थान में कुछ भी नहीं लिखेंगे, चूंकि यह भाग परीक्षक के उपयोग के लिए है।
- उत्तरपुस्तिका के पृष्ठों को मोड़ें- फाड़ें नहीं तथा बीच-बीच में व्यर्थ ही खाली न छोड़ें।
- प्रश्न-पत्र में दी हुई संख्या के अनुसार अपने उत्तरों की संख्या लिखें।
- व्हाइटनगर, ब्लेड तथा नाखून का इस्तेमाल करना सर्वथा वर्जित है, अन्यथा परीक्षाफल अमान्य कर दिया जाएगा।
- प्रश्नोत्तर के समाप्त होने पर अंतिम में नीचे एक क्षैतिज रेखा खींच दें।
- आंतरिक परीक्षक द्वारा उपलब्ध कराये गए उपस्थिति-पत्रक में परीक्षार्थी द्वारा यथा-स्तम्भ परीक्षा की तिथि अंकित करते हुए उत्तरपुस्तिका की क्रम संख्या लिखकर अपना हस्ताक्षर किया जाएगा। परीक्षार्थी की उपस्थित, अनुपस्थित एवं निष्कासन से संबंधित संगत गोले को नीले/काले पेन से परीक्षक द्वारा भरा जाएगा न कि परीक्षार्थी द्वारा।
- परीक्षार्थी अपनी उत्तरपुस्तिका को आन्तरिक परीक्षक के पास जमा किये बिना परीक्षा भवन न छोड़ें।
- परीक्षा केन्द्र में कैंलकुलेटर, मोबाइल फोन, डायर फोन, पेजर, ब्लूटूथ या इस प्रकार का कोई अन्य इलेक्ट्रॉनिक उपकरण ले जाना सख्त मना है।
- जाँच परीक्षा में गैर-उत्प्रेषित या जाँच परीक्षा में अनुपस्थित छात्र/छात्रा इंटरमीडिएट वार्षिक प्रायोगिक परीक्षा, 2024 में कदापि सम्मिलित नहीं हो सकते हैं।



बिहार विद्यालय परीक्षा समिति, पटना
BIHAR SCHOOL EXAMINATION BOARD, PATNA
इंटरमीडिएट वार्षिक परीक्षा, 2024
INTERMEDIATE ANNUAL EXAMINATION, 2024
प्रायोगिक परीक्षा का प्रवेश पत्र
Admit Card For Practical Examination

संकाय: वाणिज्य
FACULTY: COMMERCE

BSEB UNIQUE Id:- 2221110013166
कॉलेज/+2 स्कूल का नाम GAYA COLLEGE, GAYA
परीक्षार्थी का नाम SHASHWAT SHREY
माता का नाम LALTI DEVI
पिता का नाम AKHILESH YADAV
वैवाहिक स्थिति Unmarried
परीक्षार्थी का आधार नं० 769697818646 दिव्यांग कोटि NO
सूचीकरण संख्या/वर्ष R-210013459-22 परीक्षार्थी की कोटि REGULAR
रोल कोड 21001 रोल क्रमांक 24020466 लिंग MALE
परीक्षा केंद्र का नाम GAYA COLLEGE, GAYA



प्रायोगिक परीक्षा के विषय (निर्धारित परीक्षा कार्यक्रम सहित)

प्रायोगिक विषय	विषय कोड	विषय का नाम	परीक्षा की तारीख
वैकल्पिक विषय	218	ENTREPRENEURSHIP	10/01/2024 to 20/01/2024
अतिरिक्त विषय			

संजीव कुमार

महाविद्यालय / +2 विद्यालय प्रधान का हस्ताक्षर
एवं मुहर

परीक्षा नियंत्रक (उ०मा०)

परीक्षार्थी के लिए आवश्यक निर्देश


- BSEB Unique Id सत्र 2021 - 23 से सूचीकृत हुए परीक्षार्थियों को जारी किया गया है। सत्र 2021 - 23 के पूर्व सत्र के किसी परीक्षार्थी को BSEB Unique Id जारी नहीं किया गया है।
- प्रायोगिक परीक्षा दिनांक 10/01/2024 से 20/01/2024 तक संचालित होगी। केन्द्राधीक्षक दिनांक 10/01/2024 से 20/01/2024 तक की अवधि में परीक्षार्थियों की संख्या के अनुसार तिथि एवं पाली का निर्धारण करके प्रायोगिक परीक्षा केन्द्र पर आवंटित सभी परीक्षार्थियों के प्रायोगिक विषयों की परीक्षा आयोजित करेंगे।
- परीक्षार्थी अपने इस प्रवेश-पत्र में उल्लिखित प्रायोगिक परीक्षा केंद्र पर दिनांक 10-01-2024 को पूर्वाह्न 09:00 बजे अनिवार्य रूप से जाकर परीक्षा केन्द्र के परिसर की सूचना पट्ट से यह जानकारी प्राप्त कर लें कि उनके द्वारा चयनित विषय की प्रायोगिक परीक्षा किस तिथि एवं किस पाली में संचालित होगी, जिसमें उन्हें सम्मिलित होना अनिवार्य है।
- परीक्षार्थी के प्रत्येक प्रायोगिक विषय की परीक्षा के लिए 08 पृष्ठों की केवल एक ही उत्तरपुस्तिका मिलेगी। अतिरिक्त उत्तरपुस्तिका नहीं दी जाएगी। परीक्षार्थी उत्तरपुस्तिका लेते ही यह सुनिश्चित कर लें कि इसमें 8 पृष्ठ हैं एवं सही क्रम में है।
- उत्तरपुस्तिका प्राप्त होते ही परीक्षार्थी अपने प्रवेश-पत्र तथा उत्तरपुस्तिका पर मुद्रित विवरणों (Details) का मिलान कर यह अवश्य सुनिश्चित हो लें कि जो उत्तरपुस्तिका परीक्षक द्वारा उन्हें दी गई है, वह उन्हीं की है। भिन्न विवरणों की उत्तरपुस्तिका प्राप्त होने पर उसे तुरंत परीक्षक को वापस लौटा दिया जाए।
- उत्तरपुस्तिका प्राप्त होने पर परीक्षार्थी उनके आवरण पृष्ठ के पीछे अंकित "परीक्षार्थियों के लिए निर्देश" अवश्य पढ़ें एवं उसका अनुपालन करें।
- परीक्षार्थी अपनी उत्तरपुस्तिका के कवर पृष्ठ के ऊपरी बायें तथा दायें भागों में क्रमांक-(1) में अपने उत्तर देने का माध्यम अंकित करते हुए क्रमांक-(2) में अपना पूर्ण हस्ताक्षर अंकित करें। इसके अलावा अन्य मुद्रित विवरणों में किसी भी प्रकार से कोई छेड़-छाड़ नहीं करें।
- प्रायोगिक परीक्षा की उत्तरपुस्तिका के आवरण पृष्ठ के निचले बायें एवं दायें भागों को परीक्षार्थी द्वारा कदापि नहीं भरा जाएगा। अगर परीक्षार्थी इस भाग को भरते हैं, तो परीक्षार्थी का इस विषय में परीक्षाफल रद्द किया जा सकता है। ये दोनों भाग आंतरिक/बाह्य परीक्षकों को भरने के लिए दिया गया है।
- उत्तरपुस्तिका के पन्नों के दोनों पृष्ठों पर तथा प्रत्येक लाइन पर लिखें एवं पृष्ठों को नष्ट न करें।
- यदि रफ कार्य करने की आवश्यकता हो, तो परीक्षार्थी उत्तरपुस्तिका के अंतिम पृष्ठ पर रफ कार्य करके उसे काट दे/क्रॉस (x) कर दें।
- उत्तरपुस्तिका के आंतरिक पृष्ठों पर दाहिने हाशिए में लाइन खींचकर सादा स्थान छोड़ रखा गया है। शेष स्थान रूल्ड है। परीक्षार्थी दाहिने हाशिए के सादे स्थान में कुछ भी नहीं लिखेंगे, चूंकि यह भाग परीक्षक के उपयोग के लिए है।
- उत्तरपुस्तिका के पृष्ठों को मोड़ें- फाड़ें नहीं तथा बीच-बीच में व्यर्थ ही खाली न छोड़ें।
- प्रश्न-पत्र में दी हुई संख्या के अनुसार अपने उत्तरों की संख्या लिखें।
- व्हाइटनगर, ब्लेड तथा नाखून का इस्तेमाल करना सर्वथा वर्जित है, अन्यथा परीक्षाफल अमान्य कर दिया जाएगा।
- प्रश्नोत्तर के समाप्त होने पर अंतिम में नीचे एक क्षैतिज रेखा खींच दें।
- आंतरिक परीक्षक द्वारा उपलब्ध कराये गए उपस्थिति-पत्रक में परीक्षार्थी द्वारा यथा-स्तम्भ परीक्षा की तिथि अंकित करते हुए उत्तरपुस्तिका की क्रम संख्या लिखकर अपना हस्ताक्षर किया जाएगा। परीक्षार्थी की उपस्थित, अनुपस्थित एवं निष्कासन से संबंधित संगत गोले को नीले/काले पेन से परीक्षक द्वारा भरा जाएगा न कि परीक्षार्थी द्वारा।
- परीक्षार्थी अपनी उत्तरपुस्तिका को आन्तरिक परीक्षक के पास जमा किये बिना परीक्षा भवन न छोड़ें।
- परीक्षा केन्द्र में कैलकुलेटर, मोबाइल फोन, डायर फोन, पेजर, ब्लूटूथ या इस प्रकार का कोई अन्य इलेक्ट्रॉनिक उपकरण ले जाना सख्त मना है।
- जाँच परीक्षा में गैर-उत्प्रेषित या जाँच परीक्षा में अनुपस्थित छात्र/छात्रा इंटरमीडिएट वार्षिक प्रायोगिक परीक्षा, 2024 में कदापि सम्मिलित नहीं हो सकते हैं।



बिहार विद्यालय परीक्षा समिति, पटना
BIHAR SCHOOL EXAMINATION BOARD, PATNA
इंटरमीडिएट वार्षिक परीक्षा, 2024
INTERMEDIATE ANNUAL EXAMINATION, 2024
प्रायोगिक परीक्षा का प्रवेश पत्र
Admit Card For Practical Examination

संकाय: वाणिज्य
FACULTY: COMMERCE

BSEB UNIQUE Id:- 2222110010962
कॉलेज/+2 स्कूल का नाम GAYA COLLEGE, GAYA
परीक्षार्थी का नाम SAUMYA KUMARI
माता का नाम VAISHALI KUMARI
पिता का नाम RAJ KUMAR GUPTA
वैवाहिक स्थिति Unmarried
परीक्षार्थी का आधार नं० 727637859226 दिव्यांग कोटि NO
सूचीकरण संख्या/वर्ष R-210013440-22 परीक्षार्थी की कोटि REGULAR
रोल कोड 21001 रोल क्रमांक 24020335 लिंग FEMALE
परीक्षा केंद्र का नाम GAYA COLLEGE, GAYA



प्रायोगिक परीक्षा के विषय (निर्धारित परीक्षा कार्यक्रम सहित)

प्रायोगिक विषय	विषय कोड	विषय का नाम	परीक्षा की तारीख
वैकल्पिक विषय	218	ENTREPRENEURSHIP	10/01/2024 to 20/01/2024
अतिरिक्त विषय			

संजीव कुमार

महाविद्यालय / +2 विद्यालय प्रधान का हस्ताक्षर
एवं मुहर

परीक्षा नियंत्रक (उ०मा०)

परीक्षार्थी के लिए आवश्यक निर्देश


- BSEB Unique Id सत्र 2021 - 23 से सूचीकृत हुए परीक्षार्थियों को जारी किया गया है। सत्र 2021 - 23 के पूर्व सत्र के किसी परीक्षार्थी को BSEB Unique Id जारी नहीं किया गया है।
- प्रायोगिक परीक्षा दिनांक 10/01/2024 से 20/01/2024 तक संचालित होगी। केन्द्राधीक्षक दिनांक 10/01/2024 से 20/01/2024 तक की अवधि में परीक्षार्थियों की संख्या के अनुसार तिथि एवं पाली का निर्धारण करके प्रायोगिक परीक्षा केन्द्र पर आवंटित सभी परीक्षार्थियों के प्रायोगिक विषयों की परीक्षा आयोजित करेंगे।
- परीक्षार्थी अपने इस प्रवेश-पत्र में उल्लिखित प्रायोगिक परीक्षा केंद्र पर दिनांक 10-01-2024 को पूर्वाह्न 09:00 बजे अनिवार्य रूप से जाकर परीक्षा केन्द्र के परिसर की सूचना पट्ट से यह जानकारी प्राप्त कर लें कि उनके द्वारा चयनित विषय की प्रायोगिक परीक्षा किस तिथि एवं किस पाली में संचालित होगी, जिसमें उन्हें सम्मिलित होना अनिवार्य है।
- परीक्षार्थी के प्रत्येक प्रायोगिक विषय की परीक्षा के लिए 08 पृष्ठों की केवल एक ही उत्तरपुस्तिका मिलेगी। अतिरिक्त उत्तरपुस्तिका नहीं दी जाएगी। परीक्षार्थी उत्तरपुस्तिका लेते ही यह सुनिश्चित कर लें कि इसमें 8 पृष्ठ हैं एवं सही क्रम में हैं।
- उत्तरपुस्तिका प्राप्त होते ही परीक्षार्थी अपने प्रवेश-पत्र तथा उत्तरपुस्तिका पर मुद्रित विवरणों (Details) का मिलान कर यह अवश्य सुनिश्चित हो लें कि जो उत्तरपुस्तिका परीक्षक द्वारा उन्हें दी गई है, वह उन्हीं की है। भिन्न विवरणों की उत्तरपुस्तिका प्राप्त होने पर उसे तुरंत परीक्षक को वापस लौटा दिया जाए।
- उत्तरपुस्तिका प्राप्त होने पर परीक्षार्थी उनके आवरण पृष्ठ के पीछे अंकित "परीक्षार्थियों के लिए निर्देश" अवश्य पढ़ें एवं उसका अनुपालन करें।
- परीक्षार्थी अपनी उत्तरपुस्तिका के कवर पृष्ठ के ऊपरी बायें तथा दायें भागों में क्रमांक-(1) में अपने उत्तर देने का माध्यम अंकित करते हुए क्रमांक-(2) में अपना पूर्ण हस्ताक्षर अंकित करें। इसके अलावा अन्य मुद्रित विवरणों में किसी भी प्रकार से कोई छेड़-छाड़ नहीं करें।
- प्रायोगिक परीक्षा की उत्तरपुस्तिका के आवरण पृष्ठ के निचले बायें एवं दायें भागों को परीक्षार्थी द्वारा कदापि नहीं भरा जाएगा। अगर परीक्षार्थी इस भाग को भरते हैं, तो परीक्षार्थी का इस विषय में परीक्षाफल रद्द किया जा सकता है। ये दोनों भाग आंतरिक/बाह्य परीक्षकों को भरने के लिए दिया गया है।
- उत्तरपुस्तिका के पन्नों के दोनों पृष्ठों पर तथा प्रत्येक लाइन पर लिखें एवं पृष्ठों को नष्ट न करें।
- यदि रफ कार्य करने की आवश्यकता हो, तो परीक्षार्थी उत्तरपुस्तिका के अंतिम पृष्ठ पर रफ कार्य करके उसे काट दे/क्रॉस (x) कर दें।
- उत्तरपुस्तिका के आंतरिक पृष्ठों पर दाहिने हाशिए में लाइन खींचकर सादा स्थान छोड़ रखा गया है। शेष स्थान रूल्ड है। परीक्षार्थी दाहिने हाशिए के सादे स्थान में कुछ भी नहीं लिखेंगे, चूंकि यह भाग परीक्षक के उपयोग के लिए है।
- उत्तरपुस्तिका के पृष्ठों को मोड़ें- फाड़ें नहीं तथा बीच-बीच में व्यर्थ ही खाली न छोड़ें।
- प्रश्न-पत्र में दी हुई संख्या के अनुसार अपने उत्तरों की संख्या लिखें।
- व्हाइटनगर, ब्लेड तथा नाखून का इस्तेमाल करना सर्वथा वर्जित है, अन्यथा परीक्षाफल अमान्य कर दिया जाएगा।
- प्रश्नोत्तर के समाप्त होने पर अंतिम में नीचे एक क्षैतिज रेखा खींच दें।
- आंतरिक परीक्षक द्वारा उपलब्ध कराये गए उपस्थिति-पत्रक में परीक्षार्थी द्वारा यथा-स्तम्भ परीक्षा की तिथि अंकित करते हुए उत्तरपुस्तिका की क्रम संख्या लिखकर अपना हस्ताक्षर किया जाएगा। परीक्षार्थी की उपस्थित, अनुपस्थित एवं निष्कासन से संबंधित संगत गोले को नीले/काले पेन से परीक्षक द्वारा भरा जाएगा न कि परीक्षार्थी द्वारा।
- परीक्षार्थी अपनी उत्तरपुस्तिका को आन्तरिक परीक्षक के पास जमा किये बिना परीक्षा भवन न छोड़ें।
- परीक्षा केन्द्र में कैलकुलेटर, मोबाइल फोन, डियर फोन, पेजर, ब्लूटूथ या इस प्रकार का कोई अन्य इलेक्ट्रॉनिक उपकरण ले जाना सख्त मना है।
- जाँच परीक्षा में गैर-उत्प्रेषित या जाँच परीक्षा में अनुपस्थित छात्र/छात्रा इंटरमीडिएट वार्षिक प्रायोगिक परीक्षा, 2024 में कदापि सम्मिलित नहीं हो सकते हैं।



बिहार विद्यालय परीक्षा समिति, पटना
BIHAR SCHOOL EXAMINATION BOARD, PATNA
इंटरमीडिएट वार्षिक परीक्षा, 2024
INTERMEDIATE ANNUAL EXAMINATION, 2024
प्रायोगिक परीक्षा का प्रवेश पत्र
Admit Card For Practical Examination

संकाय: वाणिज्य
FACULTY: COMMERCE

BSEB UNIQUE Id:- 2221110013155
कॉलेज/+2 स्कूल का नाम GAYA COLLEGE, GAYA
परीक्षार्थी का नाम SHARVAN KUMAR
माता का नाम KIRAN DEVI
पिता का नाम SANJAY MISTRI
वैवाहिक स्थिति Unmarried
परीक्षार्थी का आधार नं० 398684743171 दिव्यांग कोटि NO
सूचीकरण संख्या/वर्ष R-210013455-22 परीक्षार्थी की कोटि REGULAR
रोल कोड 21001 रोल क्रमांक 24020448 लिंग MALE
परीक्षा केंद्र का नाम GAYA COLLEGE, GAYA



प्रायोगिक परीक्षा के विषय (निर्धारित परीक्षा कार्यक्रम सहित)

प्रायोगिक विषय	विषय कोड	विषय का नाम	परीक्षा की तारीख
वैकल्पिक विषय	218	ENTREPRENEURSHIP	10/01/2024 to 20/01/2024
अतिरिक्त विषय			

संजीव कुमार

महाविद्यालय / +2 विद्यालय प्रधान का हस्ताक्षर
एवं मुहर

परीक्षा नियंत्रक (उ०मा०)

परीक्षार्थी के लिए आवश्यक निर्देश


- BSEB Unique Id सत्र 2021 - 23 से सूचीकृत हुए परीक्षार्थियों को जारी किया गया है। सत्र 2021 - 23 के पूर्व सत्र के किसी परीक्षार्थी को BSEB Unique Id जारी नहीं किया गया है।
- प्रायोगिक परीक्षा दिनांक 10/01/2024 से 20/01/2024 तक संचालित होगी। केन्द्राधीक्षक दिनांक 10/01/2024 से 20/01/2024 तक की अवधि में परीक्षार्थियों की संख्या के अनुसार तिथि एवं पाली का निर्धारण करके प्रायोगिक परीक्षा केन्द्र पर आवंटित सभी परीक्षार्थियों के प्रायोगिक विषयों की परीक्षा आयोजित करेंगे।
- परीक्षार्थी अपने इस प्रवेश-पत्र में उल्लिखित प्रायोगिक परीक्षा केंद्र पर दिनांक 10-01-2024 को पूर्वाह्न 09:00 बजे अनिवार्य रूप से जाकर परीक्षा केन्द्र के परिसर की सूचना पट्ट से यह जानकारी प्राप्त कर लें कि उनके द्वारा चयनित विषय की प्रायोगिक परीक्षा किस तिथि एवं किस पाली में संचालित होगी, जिसमें उन्हें सम्मिलित होना अनिवार्य है।
- परीक्षार्थी के प्रत्येक प्रायोगिक विषय की परीक्षा के लिए 08 पृष्ठों की केवल एक ही उत्तरपुस्तिका मिलेगी। अतिरिक्त उत्तरपुस्तिका नहीं दी जाएगी। परीक्षार्थी उत्तरपुस्तिका लेते ही यह सुनिश्चित कर लें कि इसमें 8 पृष्ठ हैं एवं सही क्रम में हैं।
- उत्तरपुस्तिका प्राप्त होते ही परीक्षार्थी अपने प्रवेश-पत्र तथा उत्तरपुस्तिका पर मुद्रित विवरणों (Details) का मिलान कर यह अवश्य सुनिश्चित हो लें कि जो उत्तरपुस्तिका परीक्षक द्वारा उन्हें दी गई है, वह उन्हीं की है। भिन्न विवरणों की उत्तरपुस्तिका प्राप्त होने पर उसे तुरंत परीक्षक को वापस लौटा दिया जाए।
- उत्तरपुस्तिका प्राप्त होने पर परीक्षार्थी उनके आवरण पृष्ठ के पीछे अंकित "परीक्षार्थियों के लिए निर्देश" अवश्य पढ़ें एवं उसका अनुपालन करें।
- परीक्षार्थी अपनी उत्तरपुस्तिका के कवर पृष्ठ के ऊपरी बायें तथा दायें भागों में क्रमांक-(1) में अपने उत्तर देने का माध्यम अंकित करते हुए क्रमांक-(2) में अपना पूर्ण हस्ताक्षर अंकित करें। इसके अलावा अन्य मुद्रित विवरणों में किसी भी प्रकार से कोई छेड़-छाड़ नहीं करें।
- प्रायोगिक परीक्षा की उत्तरपुस्तिका के आवरण पृष्ठ के निचले बायें एवं दायें भागों को परीक्षार्थी द्वारा कदापि नहीं भरा जाएगा। अगर परीक्षार्थी इस भाग को भरते हैं, तो परीक्षार्थी का इस विषय में परीक्षाफल रद्द किया जा सकता है। ये दोनों भाग आंतरिक/बाह्य परीक्षकों को भरने के लिए दिया गया है।
- उत्तरपुस्तिका के पन्नों के दोनों पृष्ठों पर तथा प्रत्येक लाइन पर लिखें एवं पृष्ठों को नष्ट न करें।
- यदि रफ कार्य करने की आवश्यकता हो, तो परीक्षार्थी उत्तरपुस्तिका के अंतिम पृष्ठ पर रफ कार्य करके उसे काट दे/क्रॉस (x) कर दें।
- उत्तरपुस्तिका के आंतरिक पृष्ठों पर दाहिने हाशिए में लाइन खींचकर सादा स्थान छोड़ रखा गया है। शेष स्थान रूल्ड है। परीक्षार्थी दाहिने हाशिए के सादे स्थान में कुछ भी नहीं लिखेंगे, चूंकि यह भाग परीक्षक के उपयोग के लिए है।
- उत्तरपुस्तिका के पृष्ठों को मोड़ें- फाड़ें नहीं तथा बीच-बीच में व्यर्थ ही खाली न छोड़ें।
- प्रश्न-पत्र में दी हुई संख्या के अनुसार अपने उत्तरों की संख्या लिखें।
- व्हाइटनगर, ब्लेड तथा नाखून का इस्तेमाल करना सर्वथा वर्जित है, अन्यथा परीक्षाफल अमान्य कर दिया जाएगा।
- प्रश्नोत्तर के समाप्त होने पर अंतिम में नीचे एक क्षैतिज रेखा खींच दें।
- आंतरिक परीक्षक द्वारा उपलब्ध कराये गए उपस्थिति-पत्रक में परीक्षार्थी द्वारा यथा-स्तम्भ परीक्षा की तिथि अंकित करते हुए उत्तरपुस्तिका की क्रम संख्या लिखकर अपना हस्ताक्षर किया जाएगा। परीक्षार्थी की उपस्थित, अनुपस्थित एवं निष्कासन से संबंधित संगत गोले को नीले/काले पेन से परीक्षक द्वारा भरा जाएगा न कि परीक्षार्थी द्वारा।
- परीक्षार्थी अपनी उत्तरपुस्तिका को आन्तरिक परीक्षक के पास जमा किये बिना परीक्षा भवन न छोड़ें।
- परीक्षा केन्द्र में कैंलकुलेटर, मोबाइल फोन, डायर फोन, पेजर, ब्लूटूथ या इस प्रकार का कोई अन्य इलेक्ट्रॉनिक उपकरण ले जाना सख्त मना है।
- जाँच परीक्षा में गैर-उत्प्रेषित या जाँच परीक्षा में अनुपस्थित छात्र/छात्रा इंटरमीडिएट वार्षिक प्रायोगिक परीक्षा, 2024 में कदापि सम्मिलित नहीं हो सकते हैं।



बिहार विद्यालय परीक्षा समिति, पटना
BIHAR SCHOOL EXAMINATION BOARD, PATNA
इंटरमीडिएट वार्षिक परीक्षा, 2024
INTERMEDIATE ANNUAL EXAMINATION, 2024
प्रायोगिक परीक्षा का प्रवेश पत्र
Admit Card For Practical Examination

संकाय: वाणिज्य
FACULTY: COMMERCE

BSEB UNIQUE Id:- 2222110010972
कॉलेज/+2 स्कूल का नाम GAYA COLLEGE, GAYA
परीक्षार्थी का नाम SHALNI KUMARI
माता का नाम DHANVANTI DEVI
पिता का नाम AJAY PRASAD
वैवाहिक स्थिति Unmarried
परीक्षार्थी का आधार नं० 210727186754 दिव्यांग कोटि NO
सूचीकरण संख्या/वर्ष R-210013451-22 परीक्षार्थी की कोटि REGULAR
रोल कोड 21001 रोल क्रमांक 24020044 लिंग FEMALE
परीक्षा केंद्र का नाम GAYA COLLEGE, GAYA



प्रायोगिक परीक्षा के विषय (निर्धारित परीक्षा कार्यक्रम सहित)

प्रायोगिक विषय	विषय कोड	विषय का नाम	परीक्षा की तारीख
वैकल्पिक विषय	218	ENTREPRENEURSHIP	10/01/2024 to 20/01/2024
अतिरिक्त विषय			

संजीव कुमार

महाविद्यालय / +2 विद्यालय प्रधान का हस्ताक्षर
एवं मुहर

परीक्षा नियंत्रक (उ०मा०)

परीक्षार्थी के लिए आवश्यक निर्देश

- BSEB Unique Id सत्र 2021 - 23 से सूचीकृत हुए परीक्षार्थियों को जारी किया गया है। सत्र 2021 - 23 के पूर्व सत्र के किसी परीक्षार्थी को BSEB Unique Id जारी नहीं किया गया है।
- प्रायोगिक परीक्षा दिनांक 10/01/2024 से 20/01/2024 तक संचालित होगी। केन्द्राधीक्षक दिनांक 10/01/2024 से 20/01/2024 तक की अवधि में परीक्षार्थियों की संख्या के अनुसार तिथि एवं पाली का निर्धारण करके प्रायोगिक परीक्षा केन्द्र पर आवंटित सभी परीक्षार्थियों के प्रायोगिक विषयों की परीक्षा आयोजित करेंगे।
- परीक्षार्थी अपने इस प्रवेश-पत्र में उल्लिखित प्रायोगिक परीक्षा केंद्र पर दिनांक 10-01-2024 को पूर्वाह्न 09:00 बजे अनिवार्य रूप से जाकर परीक्षा केन्द्र के परिसर की सूचना पट्ट से यह जानकारी प्राप्त कर लें कि उनके द्वारा चयनित विषय की प्रायोगिक परीक्षा किस तिथि एवं किस पाली में संचालित होगी, जिसमें उन्हें सम्मिलित होना अनिवार्य है।
- परीक्षार्थी के प्रत्येक प्रायोगिक विषय की परीक्षा के लिए 08 पृष्ठों की केवल एक ही उत्तरपुस्तिका मिलेगी। अतिरिक्त उत्तरपुस्तिका नहीं दी जाएगी। परीक्षार्थी उत्तरपुस्तिका लेते ही यह सुनिश्चित कर लें कि इसमें 8 पृष्ठ हैं एवं सही क्रम में हैं।
- उत्तरपुस्तिका प्राप्त होते ही परीक्षार्थी अपने प्रवेश-पत्र तथा उत्तरपुस्तिका पर मुद्रित विवरणों (Details) का मिलान कर यह अवश्य सुनिश्चित हो लें कि जो उत्तरपुस्तिका परीक्षक द्वारा उन्हें दी गई है, वह उन्हीं की है। भिन्न विवरणों की उत्तरपुस्तिका प्राप्त होने पर उसे तुरंत परीक्षक को वापस लौटा दिया जाए।
- उत्तरपुस्तिका प्राप्त होने पर परीक्षार्थी उनके आवरण पृष्ठ के पीछे अंकित "परीक्षार्थियों के लिए निर्देश" अवश्य पढ़ें एवं उसका अनुपालन करें।
- परीक्षार्थी अपनी उत्तरपुस्तिका के कवर पृष्ठ के ऊपरी बायें तथा दायें भागों में क्रमांक-(1) में अपने उत्तर देने का माध्यम अंकित करते हुए क्रमांक-(2) में अपना पूर्ण हस्ताक्षर अंकित करें। इसके अलावा अन्य मुद्रित विवरणों में किसी भी प्रकार से कोई छेड़-छाड़ नहीं करें।
- प्रायोगिक परीक्षा की उत्तरपुस्तिका के आवरण पृष्ठ के निचले बायें एवं दायें भागों को परीक्षार्थी द्वारा कदापि नहीं भरा जाएगा। अगर परीक्षार्थी इस भाग को भरते हैं, तो परीक्षार्थी का इस विषय में परीक्षाफल रद्द किया जा सकता है। ये दोनों भाग आंतरिक/बाह्य परीक्षकों को भरने के लिए दिया गया है।
- उत्तरपुस्तिका के पन्नों के दोनों पृष्ठों पर तथा प्रत्येक लाइन पर लिखें एवं पृष्ठों को नष्ट न करें।
- यदि रफ कार्य करने की आवश्यकता हो, तो परीक्षार्थी उत्तरपुस्तिका के अंतिम पृष्ठ पर रफ कार्य करके उसे काट दे/क्रॉस (x) कर दें।
- उत्तरपुस्तिका के आंतरिक पृष्ठों पर दाहिने हाशिए में लाइन खींचकर सादा स्थान छोड़ रखा गया है। शेष स्थान रूल्ड है। परीक्षार्थी दाहिने हाशिए के सादे स्थान में कुछ भी नहीं लिखेंगे, चूंकि यह भाग परीक्षक के उपयोग के लिए है।
- उत्तरपुस्तिका के पृष्ठों को मोड़ें- फाड़ें नहीं तथा बीच-बीच में व्यर्थ ही खाली न छोड़ें।
- प्रश्न-पत्र में दी हुई संख्या के अनुसार अपने उत्तरों की संख्या लिखें।
- व्हाइटनगर, ब्लेड तथा नाखून का इस्तेमाल करना सर्वथा वर्जित है, अन्यथा परीक्षाफल अमान्य कर दिया जाएगा।
- प्रश्नोत्तर के समाप्त होने पर अंतिम में नीचे एक क्षैतिज रेखा खींच दें।
- आंतरिक परीक्षक द्वारा उपलब्ध कराये गए उपस्थिति-पत्रक में परीक्षार्थी द्वारा यथा-स्तम्भ परीक्षा की तिथि अंकित करते हुए उत्तरपुस्तिका की क्रम संख्या लिखकर अपना हस्ताक्षर किया जाएगा। परीक्षार्थी की उपस्थित, अनुपस्थित एवं निष्कासन से संबंधित संगत गोले को नीले/काले पेन से परीक्षक द्वारा भरा जाएगा न कि परीक्षार्थी द्वारा।
- परीक्षार्थी अपनी उत्तरपुस्तिका को आन्तरिक परीक्षक के पास जमा किये बिना परीक्षा भवन न छोड़ें।
- परीक्षा केन्द्र में कैलकुलेटर, मोबाइल फोन, डायर फोन, पेजर, ब्लूटूथ या इस प्रकार का कोई अन्य इलेक्ट्रॉनिक उपकरण ले जाना सख्त मना है।
- जाँच परीक्षा में गैर-उत्प्रेषित या जाँच परीक्षा में अनुपस्थित छात्र/छात्रा इंटरमीडिएट वार्षिक प्रायोगिक परीक्षा, 2024 में कदापि सम्मिलित नहीं हो सकते हैं।



बिहार विद्यालय परीक्षा समिति, पटना
BIHAR SCHOOL EXAMINATION BOARD, PATNA
इंटरमीडिएट वार्षिक परीक्षा, 2024
INTERMEDIATE ANNUAL EXAMINATION, 2024
प्रायोगिक परीक्षा का प्रवेश पत्र
Admit Card For Practical Examination

संकाय: वाणिज्य
FACULTY: COMMERCE

BSEB UNIQUE Id:- 2221110013153
कॉलेज/+2 स्कूल का नाम GAYA COLLEGE, GAYA
परीक्षार्थी का नाम SHARTHAK RAJ
माता का नाम LEELAWATI KUMARI
पिता का नाम SANJEEV KUMAR SINHA
वैवाहिक स्थिति Unmarried
परीक्षार्थी का आधार नं० 722593882210 दिव्यांग कोटि NO
सूचीकरण संख्या/वर्ष R-210013454-22 परीक्षार्थी की कोटि REGULAR
रोल कोड 21001 रोल क्रमांक 24020468 लिंग MALE
परीक्षा केंद्र का नाम GAYA COLLEGE, GAYA



प्रायोगिक परीक्षा के विषय (निर्धारित परीक्षा कार्यक्रम सहित)

प्रायोगिक विषय	विषय कोड	विषय का नाम	परीक्षा की तारीख
वैकल्पिक विषय			10/01/2024 to 20/01/2024
अतिरिक्त विषय	218	Entrepreneurship	

संजीव कुमार

महाविद्यालय / +2 विद्यालय प्रधान का हस्ताक्षर
एवं मुहर

परीक्षा नियंत्रक (उ०मा०)

परीक्षार्थी के लिए आवश्यक निर्देश

- BSEB Unique Id सत्र 2021 - 23 से सूचीकृत हुए परीक्षार्थियों को जारी किया गया है। सत्र 2021 - 23 के पूर्व सत्र के किसी परीक्षार्थी को BSEB Unique Id जारी नहीं किया गया है।
- प्रायोगिक परीक्षा दिनांक 10/01/2024 से 20/01/2024 तक संचालित होगी। केन्द्राधीक्षक दिनांक 10/01/2024 से 20/01/2024 तक की अवधि में परीक्षार्थियों की संख्या के अनुसार तिथि एवं पाली का निर्धारण करके प्रायोगिक परीक्षा केन्द्र पर आवंटित सभी परीक्षार्थियों के प्रायोगिक विषयों की परीक्षा आयोजित करेंगे।
- परीक्षार्थी अपने इस प्रवेश-पत्र में उल्लिखित प्रायोगिक परीक्षा केंद्र पर दिनांक 10-01-2024 को पूर्वाह्न 09:00 बजे अनिवार्य रूप से जाकर परीक्षा केन्द्र के परिसर की सूचना पट्ट से यह जानकारी प्राप्त कर लें कि उनके द्वारा चयनित विषय की प्रायोगिक परीक्षा किस तिथि एवं किस पाली में संचालित होगी, जिसमें उन्हें सम्मिलित होना अनिवार्य है।
- परीक्षार्थी के प्रत्येक प्रायोगिक विषय की परीक्षा के लिए 08 पृष्ठों की केवल एक ही उत्तरपुस्तिका मिलेगी। अतिरिक्त उत्तरपुस्तिका नहीं दी जाएगी। परीक्षार्थी उत्तरपुस्तिका लेते ही यह सुनिश्चित कर लें कि इसमें 8 पृष्ठ हैं एवं सही क्रम में हैं।
- उत्तरपुस्तिका प्राप्त होते ही परीक्षार्थी अपने प्रवेश-पत्र तथा उत्तरपुस्तिका पर मुद्रित विवरणों (Details) का मिलान कर यह अवश्य सुनिश्चित हो लें कि जो उत्तरपुस्तिका परीक्षक द्वारा उन्हें दी गई है, वह उन्हीं की है। भिन्न विवरणों की उत्तरपुस्तिका प्राप्त होने पर उसे तुरंत परीक्षक को वापस लौटा दिया जाए।
- उत्तरपुस्तिका प्राप्त होने पर परीक्षार्थी उनके आवरण पृष्ठ के पीछे अंकित "परीक्षार्थियों के लिए निर्देश" अवश्य पढ़ें एवं उसका अनुपालन करें।
- परीक्षार्थी अपनी उत्तरपुस्तिका के कवर पृष्ठ के ऊपरी बायें तथा दायें भागों में क्रमांक-(1) में अपने उत्तर देने का माध्यम अंकित करते हुए क्रमांक-(2) में अपना पूर्ण हस्ताक्षर अंकित करें। इसके अलावा अन्य मुद्रित विवरणों में किसी भी प्रकार से कोई छेड़-छाड़ नहीं करें।
- प्रायोगिक परीक्षा की उत्तरपुस्तिका के आवरण पृष्ठ के निचले बायें एवं दायें भागों को परीक्षार्थी द्वारा कदापि नहीं भरा जाएगा। अगर परीक्षार्थी इस भाग को भरते हैं, तो परीक्षार्थी का इस विषय में परीक्षाफल रद्द किया जा सकता है। ये दोनों भाग आंतरिक/बाह्य परीक्षकों को भरने के लिए दिया गया है।
- उत्तरपुस्तिका के पन्नों के दोनों पृष्ठों पर तथा प्रत्येक लाइन पर लिखें एवं पृष्ठों को नष्ट न करें।
- यदि रफ कार्य करने की आवश्यकता हो, तो परीक्षार्थी उत्तरपुस्तिका के अंतिम पृष्ठ पर रफ कार्य करते उसे काट दे/क्रॉस (x) कर दें।
- उत्तरपुस्तिका के आंतरिक पृष्ठों पर दाहिने हाशिए में लाइन खींचकर सादा स्थान छोड़ रखा गया है। शेष स्थान रूल्ड है। परीक्षार्थी दाहिने हाशिए के सादे स्थान में कुछ भी नहीं लिखेंगे, चूंकि यह भाग परीक्षक के उपयोग के लिए है।
- उत्तरपुस्तिका के पृष्ठों को मोड़ें- फाड़ें नहीं तथा बीच-बीच में व्यर्थ ही खाली न छोड़ें।
- प्रश्न-पत्र में दी हुई संख्या के अनुसार अपने उत्तरों की संख्या लिखें।
- व्हाइटनगर, ब्लेड तथा नाखून का इस्तेमाल करना सर्वथा वर्जित है, अन्यथा परीक्षाफल अमान्य कर दिया जाएगा।
- प्रश्नोत्तर के समाप्त होने पर अंतिम में नीचे एक क्षैतिज रेखा खींच दें।
- आंतरिक परीक्षक द्वारा उपलब्ध कराये गए उपस्थिति-पत्रक में परीक्षार्थी द्वारा यथा-स्तम्भ परीक्षा की तिथि अंकित करते हुए उत्तरपुस्तिका की क्रम संख्या लिखकर अपना हस्ताक्षर किया जाएगा। परीक्षार्थी की उपस्थित, अनुपस्थित एवं निष्कासन से संबंधित संगत गोले को नीले/काले पेन से परीक्षक द्वारा भरा जाएगा न कि परीक्षार्थी द्वारा।
- परीक्षार्थी अपनी उत्तरपुस्तिका को आन्तरिक परीक्षक के पास जमा किये बिना परीक्षा भवन न छोड़ें।
- परीक्षा केन्द्र में कैलकुलेटर, मोबाइल फोन, डायर फोन, पेजर, ब्लूटूथ या इस प्रकार का कोई अन्य इलेक्ट्रॉनिक उपकरण ले जाना सख्त मना है।
- जाँच परीक्षा में गैर-उत्प्रेषित या जाँच परीक्षा में अनुपस्थित छात्र/छात्रा इंटरमीडिएट वार्षिक प्रायोगिक परीक्षा, 2024 में कदापि सम्मिलित नहीं हो सकते हैं।



बिहार विद्यालय परीक्षा समिति, पटना
BIHAR SCHOOL EXAMINATION BOARD, PATNA
इंटरमीडिएट वार्षिक परीक्षा, 2024
INTERMEDIATE ANNUAL EXAMINATION, 2024
प्रायोगिक परीक्षा का प्रवेश पत्र
Admit Card For Practical Examination

संकाय: वाणिज्य
FACULTY: COMMERCE

BSEB UNIQUE Id:- 2221110013111
कॉलेज/+2 स्कूल का नाम GAYA COLLEGE, GAYA
परीक्षार्थी का नाम SAURABH KUMAR
माता का नाम SHEELA DEVI
पिता का नाम ANUJ KUMAR
वैवाहिक स्थिति Unmarried
परीक्षार्थी का आधार नं० 204075033328 दिव्यांग कोटि NO
सूचीकरण संख्या/वर्ष R-210013442-22 परीक्षार्थी की कोटि REGULAR
रोल कोड 21001 रोल क्रमांक 24020704 लिंग MALE
परीक्षा केंद्र का नाम GAYA COLLEGE, GAYA



प्रायोगिक परीक्षा के विषय (निर्धारित परीक्षा कार्यक्रम सहित)

प्रायोगिक विषय	विषय कोड	विषय का नाम	परीक्षा की तारीख
वैकल्पिक विषय	218	ENTREPRENEURSHIP	10/01/2024 to 20/01/2024
अतिरिक्त विषय			

संजीव कुमार

महाविद्यालय / +2 विद्यालय प्रधान का हस्ताक्षर
एवं मुहर

परीक्षा नियंत्रक (उ०मा०)

परीक्षार्थी के लिए आवश्यक निर्देश

- BSEB Unique Id सत्र 2021 - 23 से सूचीकृत हुए परीक्षार्थियों को जारी किया गया है। सत्र 2021 - 23 के पूर्व सत्र के किसी परीक्षार्थी को BSEB Unique Id जारी नहीं किया गया है।
- प्रायोगिक परीक्षा दिनांक 10/01/2024 से 20/01/2024 तक संचालित होगी। केन्द्राधीक्षक दिनांक 10/01/2024 से 20/01/2024 तक की अवधि में परीक्षार्थियों की संख्या के अनुसार तिथि एवं पाली का निर्धारण करके प्रायोगिक परीक्षा केन्द्र पर आवंटित सभी परीक्षार्थियों के प्रायोगिक विषयों की परीक्षा आयोजित करेंगे।
- परीक्षार्थी अपने इस प्रवेश-पत्र में उल्लिखित प्रायोगिक परीक्षा केंद्र पर दिनांक 10-01-2024 को पूर्वाह्न 09:00 बजे अनिवार्य रूप से जाकर परीक्षा केन्द्र के परिसर की सूचना पट्ट से यह जानकारी प्राप्त कर लें कि उनके द्वारा चयनित विषय की प्रायोगिक परीक्षा किस तिथि एवं किस पाली में संचालित होगी, जिसमें उन्हें सम्मिलित होना अनिवार्य है।
- परीक्षार्थी के प्रत्येक प्रायोगिक विषय की परीक्षा के लिए 08 पृष्ठों की केवल एक ही उत्तरपुस्तिका मिलेगी। अतिरिक्त उत्तरपुस्तिका नहीं दी जाएगी। परीक्षार्थी उत्तरपुस्तिका लेते ही यह सुनिश्चित कर लें कि इसमें 8 पृष्ठ हैं एवं सही क्रम में हैं।
- उत्तरपुस्तिका प्राप्त होते ही परीक्षार्थी अपने प्रवेश-पत्र तथा उत्तरपुस्तिका पर मुद्रित विवरणों (Details) का मिलान कर यह अवश्य सुनिश्चित हो लें कि जो उत्तरपुस्तिका परीक्षक द्वारा उन्हें दी गई है, वह उन्हीं की है। भिन्न विवरणों की उत्तरपुस्तिका प्राप्त होने पर उसे तुरंत परीक्षक को वापस लौटा दिया जाए।
- उत्तरपुस्तिका प्राप्त होने पर परीक्षार्थी उनके आवरण पृष्ठ के पीछे अंकित "परीक्षार्थियों के लिए निर्देश" अवश्य पढ़ें एवं उसका अनुपालन करें।
- परीक्षार्थी अपनी उत्तरपुस्तिका के कवर पृष्ठ के ऊपरी बायें तथा दायें भागों में क्रमांक-(1) में अपने उत्तर देने का माध्यम अंकित करते हुए क्रमांक-(2) में अपना पूर्ण हस्ताक्षर अंकित करें। इसके अलावा अन्य मुद्रित विवरणों में किसी भी प्रकार से कोई छेड़-छाड़ नहीं करें।
- प्रायोगिक परीक्षा की उत्तरपुस्तिका के आवरण पृष्ठ के निचले बायें एवं दायें भागों को परीक्षार्थी द्वारा कदापि नहीं भरा जाएगा। अगर परीक्षार्थी इस भाग को भरते हैं, तो परीक्षार्थी का इस विषय में परीक्षाफल रद्द किया जा सकता है। ये दोनों भाग आंतरिक/बाह्य परीक्षकों को भरने के लिए दिया गया है।
- उत्तरपुस्तिका के पन्नों के दोनों पृष्ठों पर तथा प्रत्येक लाइन पर लिखें एवं पृष्ठों को नष्ट न करें।
- यदि रफ कार्य करने की आवश्यकता हो, तो परीक्षार्थी उत्तरपुस्तिका के अंतिम पृष्ठ पर रफ कार्य करके उसे काट दे/क्रॉस (x) कर दें।
- उत्तरपुस्तिका के आंतरिक पृष्ठों पर दाहिने हाशिए में लाइन खींचकर सादा स्थान छोड़ रखा गया है। शेष स्थान रूल्ड है। परीक्षार्थी दाहिने हाशिए के सादे स्थान में कुछ भी नहीं लिखेंगे, चूंकि यह भाग परीक्षक के उपयोग के लिए है।
- उत्तरपुस्तिका के पृष्ठों को मोड़ें- फाड़ें नहीं तथा बीच-बीच में व्यर्थ ही खाली न छोड़ें।
- प्रश्न-पत्र में दी हुई संख्या के अनुसार अपने उत्तरों की संख्या लिखें।
- व्हाइटनगर, ब्लेड तथा नाखून का इस्तेमाल करना सर्वथा वर्जित है, अन्यथा परीक्षाफल अमान्य कर दिया जाएगा।
- प्रश्नोत्तर के समाप्त होने पर अंतिम में नीचे एक क्षैतिज रेखा खींच दें।
- आंतरिक परीक्षक द्वारा उपलब्ध कराये गए उपस्थिति-पत्रक में परीक्षार्थी द्वारा यथा-स्तम्भ परीक्षा की तिथि अंकित करते हुए उत्तरपुस्तिका की क्रम संख्या लिखकर अपना हस्ताक्षर किया जाएगा। परीक्षार्थी की उपस्थित, अनुपस्थित एवं निष्कासन से संबंधित संगत गोले को नीले/काले पेन से परीक्षक द्वारा भरा जाएगा न कि परीक्षार्थी द्वारा।
- परीक्षार्थी अपनी उत्तरपुस्तिका को आन्तरिक परीक्षक के पास जमा किये बिना परीक्षा भवन न छोड़ें।
- परीक्षा केन्द्र में कैलकुलेटर, मोबाइल फोन, डायर फोन, पेजर, ब्लूटूथ या इस प्रकार का कोई अन्य इलेक्ट्रॉनिक उपकरण ले जाना सख्त मना है।
- जाँच परीक्षा में गैर-उत्प्रेषित या जाँच परीक्षा में अनुपस्थित छात्र/छात्रा इंटरमीडिएट वार्षिक प्रायोगिक परीक्षा, 2024 में कदापि सम्मिलित नहीं हो सकते हैं।



बिहार विद्यालय परीक्षा समिति, पटना
BIHAR SCHOOL EXAMINATION BOARD, PATNA
इंटरमीडिएट वार्षिक परीक्षा, 2024
INTERMEDIATE ANNUAL EXAMINATION, 2024
प्रायोगिक परीक्षा का प्रवेश पत्र
Admit Card For Practical Examination

संकाय: वाणिज्य
FACULTY: COMMERCE

BSEB UNIQUE Id:- 2221110013160
कॉलेज/+2 स्कूल का नाम GAYA COLLEGE, GAYA
परीक्षार्थी का नाम SHASHI RANJAN KUMAR
माता का नाम SUNAINA DEVI
पिता का नाम SANTOSH GIRI
वैवाहिक स्थिति Unmarried
परीक्षार्थी का आधार नं० 782976142130 दिव्यांग कोटि NO
सूचीकरण संख्या/वर्ष R-210013457-22 परीक्षार्थी की कोटि REGULAR
रोल कोड 21001 रोल क्रमांक 24020740 लिंग MALE
परीक्षा केंद्र का नाम GAYA COLLEGE, GAYA



Shashi Ranjan
Kumar

प्रायोगिक परीक्षा के विषय (निर्धारित परीक्षा कार्यक्रम सहित)

प्रायोगिक विषय	विषय कोड	विषय का नाम	परीक्षा की तारीख
वैकल्पिक विषय			10/01/2024 to 20/01/2024
अतिरिक्त विषय	218	Entrepreneurship	

संजय कुमार

महाविद्यालय / +2 विद्यालय प्रधान का हस्ताक्षर
एवं मुहर

परीक्षा नियंत्रक (उ०मा०)

परीक्षार्थी के लिए आवश्यक निर्देश

- BSEB Unique Id सत्र 2021 - 23 से सूचीकृत हुए परीक्षार्थियों को जारी किया गया है। सत्र 2021 - 23 के पूर्व सत्र के किसी परीक्षार्थी को BSEB Unique Id जारी नहीं किया गया है।
- प्रायोगिक परीक्षा दिनांक 10/01/2024 से 20/01/2024 तक संचालित होगी। केन्द्राधीक्षक दिनांक 10/01/2024 से 20/01/2024 तक की अवधि में परीक्षार्थियों की संख्या के अनुसार तिथि एवं पाली का निर्धारण करके प्रायोगिक परीक्षा केन्द्र पर आवंटित सभी परीक्षार्थियों के प्रायोगिक विषयों की परीक्षा आयोजित करेंगे।
- परीक्षार्थी अपने इस प्रवेश-पत्र में उल्लिखित प्रायोगिक परीक्षा केंद्र पर दिनांक 10-01-2024 को पूर्वाह्न 09:00 बजे अनिवार्य रूप से जाकर परीक्षा केन्द्र के परिसर की सूचना पट्ट से यह जानकारी प्राप्त कर लें कि उनके द्वारा चयनित विषय की प्रायोगिक परीक्षा किस तिथि एवं किस पाली में संचालित होगी, जिसमें उन्हें सम्मिलित होना अनिवार्य है।
- परीक्षार्थी के प्रत्येक प्रायोगिक विषय की परीक्षा के लिए 08 पृष्ठों की केवल एक ही उत्तरपुस्तिका मिलेगी। अतिरिक्त उत्तरपुस्तिका नहीं दी जाएगी। परीक्षार्थी उत्तरपुस्तिका लेते ही यह सुनिश्चित कर लें कि इसमें 8 पृष्ठ हैं एवं सही क्रम में हैं।
- उत्तरपुस्तिका प्राप्त होते ही परीक्षार्थी अपने प्रवेश-पत्र तथा उत्तरपुस्तिका पर मुद्रित विवरणों (Details) का मिलान कर यह अवश्य सुनिश्चित हो लें कि जो उत्तरपुस्तिका परीक्षक द्वारा उन्हें दी गई है, वह उन्हीं की है। भिन्न विवरणों की उत्तरपुस्तिका प्राप्त होने पर उसे तुरंत परीक्षक को वापस लौटा दिया जाए।
- उत्तरपुस्तिका प्राप्त होने पर परीक्षार्थी उनके आवरण पृष्ठ के पीछे अंकित "परीक्षार्थियों के लिए निर्देश" अवश्य पढ़ें एवं उसका अनुपालन करें।
- परीक्षार्थी अपनी उत्तरपुस्तिका के कवर पृष्ठ के ऊपरी बायें तथा दायें भागों में क्रमांक-(1) में अपने उत्तर देने का माध्यम अंकित करते हुए क्रमांक-(2) में अपना पूर्ण हस्ताक्षर अंकित करें। इसके अलावा अन्य मुद्रित विवरणों में किसी भी प्रकार से कोई छेड़-छाड़ नहीं करें।
- प्रायोगिक परीक्षा की उत्तरपुस्तिका के आवरण पृष्ठ के निचले बायें एवं दायें भागों को परीक्षार्थी द्वारा कदापि नहीं भरा जाएगा। अगर परीक्षार्थी इस भाग को भरते हैं, तो परीक्षार्थी का इस विषय में परीक्षाफल रद्द किया जा सकता है। ये दोनों भाग आंतरिक/बाह्य परीक्षकों को भरने के लिए दिया गया है।
- उत्तरपुस्तिका के पन्नों के दोनों पृष्ठों पर तथा प्रत्येक लाइन पर लिखें एवं पृष्ठों को नष्ट न करें।
- यदि रफ कार्य करने की आवश्यकता हो, तो परीक्षार्थी उत्तरपुस्तिका के अंतिम पृष्ठ पर रफ कार्य करके उसे काट दे/क्रॉस (x) कर दें।
- उत्तरपुस्तिका के आंतरिक पृष्ठों पर दाहिने हाशिए में लाइन खींचकर सादा स्थान छोड़ रखा गया है। शेष स्थान रूल्ड है। परीक्षार्थी दाहिने हाशिए के सादे स्थान में कुछ भी नहीं लिखेंगे, चूंकि यह भाग परीक्षक के उपयोग के लिए है।
- उत्तरपुस्तिका के पृष्ठों को मोड़ें- फाड़ें नहीं तथा बीच-बीच में व्यर्थ ही खाली न छोड़ें।
- प्रश्न-पत्र में दी हुई संख्या के अनुसार अपने उत्तरों की संख्या लिखें।
- व्हाइटनगर, ब्लेड तथा नाखून का इस्तेमाल करना सर्वथा वर्जित है, अन्यथा परीक्षाफल अमान्य कर दिया जाएगा।
- प्रश्नोत्तर के समाप्त होने पर अंतिम में नीचे एक क्षैतिज रेखा खींच दें।
- आंतरिक परीक्षक द्वारा उपलब्ध कराये गए उपस्थिति-पत्रक में परीक्षार्थी द्वारा यथा-स्तम्भ परीक्षा की तिथि अंकित करते हुए उत्तरपुस्तिका की क्रम संख्या लिखकर अपना हस्ताक्षर किया जाएगा। परीक्षार्थी की उपस्थित, अनुपस्थित एवं निष्कासन से संबंधित संगत गोले को नीले/काले पेन से परीक्षक द्वारा भरा जाएगा न कि परीक्षार्थी द्वारा।
- परीक्षार्थी अपनी उत्तरपुस्तिका को आन्तरिक परीक्षक के पास जमा किये बिना परीक्षा भवन न छोड़ें।
- परीक्षा केन्द्र में कैलकुलेटर, मोबाइल फोन, डियर फोन, पेजर, ब्लूटूथ या इस प्रकार का कोई अन्य इलेक्ट्रॉनिक उपकरण ले जाना सख्त मना है।
- जाँच परीक्षा में गैर-उत्प्रेषित या जाँच परीक्षा में अनुपस्थित छात्र/छात्रा इंटरमीडिएट वार्षिक प्रायोगिक परीक्षा, 2024 में कदापि सम्मिलित नहीं हो सकते हैं।



बिहार विद्यालय परीक्षा समिति, पटना
BIHAR SCHOOL EXAMINATION BOARD, PATNA
इंटरमीडिएट वार्षिक परीक्षा, 2024
INTERMEDIATE ANNUAL EXAMINATION, 2024
प्रायोगिक परीक्षा का प्रवेश पत्र
Admit Card For Practical Examination

संकाय: वाणिज्य
FACULTY: COMMERCE

BSEB UNIQUE Id:- 2222110010970
कॉलेज/+2 स्कूल का नाम GAYA COLLEGE, GAYA
परीक्षार्थी का नाम SHAKSHI KUMARI
माता का नाम ANJANA KUMARI
पिता का नाम JAY SHANKAR GIRI
वैवाहिक स्थिति Unmarried
परीक्षार्थी का आधार नं० 284440376867 दिव्यांग कोटि NO
सूचीकरण संख्या/वर्ष R-210013449-22 परीक्षार्थी की कोटि REGULAR
रोल कोड 21001 रोल क्रमांक 24020012 लिंग FEMALE
परीक्षा केंद्र का नाम GAYA COLLEGE, GAYA



प्रायोगिक परीक्षा के विषय (निर्धारित परीक्षा कार्यक्रम सहित)

प्रायोगिक विषय	विषय कोड	विषय का नाम	परीक्षा की तारीख
वैकल्पिक विषय			10/01/2024 to 20/01/2024
अतिरिक्त विषय	218	Entrepreneurship	

संजीव कुमार

महाविद्यालय / +2 विद्यालय प्रधान का हस्ताक्षर
एवं मुहर

परीक्षा नियंत्रक (उ०मा०)

परीक्षार्थी के लिए आवश्यक निर्देश

- BSEB Unique Id सत्र 2021 - 23 से सूचीकृत हुए परीक्षार्थियों को जारी किया गया है। सत्र 2021 - 23 के पूर्व सत्र के किसी परीक्षार्थी को BSEB Unique Id जारी नहीं किया गया है।
- प्रायोगिक परीक्षा दिनांक 10/01/2024 से 20/01/2024 तक संचालित होगी। केन्द्राधीक्षक दिनांक 10/01/2024 से 20/01/2024 तक की अवधि में परीक्षार्थियों की संख्या के अनुसार तिथि एवं पाली का निर्धारण करके प्रायोगिक परीक्षा केन्द्र पर आवंटित सभी परीक्षार्थियों के प्रायोगिक विषयों की परीक्षा आयोजित करेंगे।
- परीक्षार्थी अपने इस प्रवेश-पत्र में उल्लिखित प्रायोगिक परीक्षा केन्द्र पर दिनांक 10-01-2024 को पूर्वाह्न 09:00 बजे अनिवार्य रूप से जाकर परीक्षा केन्द्र के परिसर की सूचना पट्ट से यह जानकारी प्राप्त कर लें कि उनके द्वारा चयनित विषय की प्रायोगिक परीक्षा किस तिथि एवं किस पाली में संचालित होगी, जिसमें उन्हें सम्मिलित होना अनिवार्य है।
- परीक्षार्थी के प्रत्येक प्रायोगिक विषय की परीक्षा के लिए 08 पृष्ठों की केवल एक ही उत्तरपुस्तिका मिलेगी। अतिरिक्त उत्तरपुस्तिका नहीं दी जाएगी। परीक्षार्थी उत्तरपुस्तिका लेते ही यह सुनिश्चित कर लें कि इसमें 8 पृष्ठ हैं एवं सही क्रम में हैं।
- उत्तरपुस्तिका प्राप्त होते ही परीक्षार्थी अपने प्रवेश-पत्र तथा उत्तरपुस्तिका पर मुद्रित विवरणों (Details) का मिलान कर यह अवश्य सुनिश्चित हो लें कि जो उत्तरपुस्तिका परीक्षक द्वारा उन्हें दी गई है, वह उन्हीं की है। भिन्न विवरणों की उत्तरपुस्तिका प्राप्त होने पर उसे तुरंत परीक्षक को वापस लौटा दिया जाए।
- उत्तरपुस्तिका प्राप्त होने पर परीक्षार्थी उनके आवरण पृष्ठ के पीछे अंकित "परीक्षार्थियों के लिए निर्देश" अवश्य पढ़ें एवं उसका अनुपालन करें।
- परीक्षार्थी अपनी उत्तरपुस्तिका के कवर पृष्ठ के ऊपरी बायें तथा दायें भागों में क्रमांक-(1) में अपने उत्तर देने का माध्यम अंकित करते हुए क्रमांक-(2) में अपना पूर्ण हस्ताक्षर अंकित करें। इसके अलावा अन्य मुद्रित विवरणों में किसी भी प्रकार से कोई छेड़-छाड़ नहीं करें।
- प्रायोगिक परीक्षा की उत्तरपुस्तिका के आवरण पृष्ठ के निचले बायें एवं दायें भागों को परीक्षार्थी द्वारा कदापि नहीं भरा जाएगा। अगर परीक्षार्थी इस भाग को भरते हैं, तो परीक्षार्थी का इस विषय में परीक्षाफल रद्द किया जा सकता है। ये दोनों भाग आंतरिक/बाह्य परीक्षकों को भरने के लिए दिया गया है।
- उत्तरपुस्तिका के पन्नों के दोनों पृष्ठों पर तथा प्रत्येक लाइन पर लिखें एवं पृष्ठों को नष्ट न करें।
- यदि रफ कार्य करने की आवश्यकता हो, तो परीक्षार्थी उत्तरपुस्तिका के अंतिम पृष्ठ पर रफ कार्य करके उसे काट दे/क्रॉस (x) कर दें।
- उत्तरपुस्तिका के आंतरिक पृष्ठों पर दाहिने हाशिए में लाइन खींचकर सादा स्थान छोड़ रखा गया है। शेष स्थान रूल्ड है। परीक्षार्थी दाहिने हाशिए के सादे स्थान में कुछ भी नहीं लिखेंगे, चूंकि यह भाग परीक्षक के उपयोग के लिए है।
- उत्तरपुस्तिका के पृष्ठों को मोड़ें- फाड़ें नहीं तथा बीच-बीच में व्यर्थ ही खाली न छोड़ें।
- प्रश्न-पत्र में दी हुई संख्या के अनुसार अपने उत्तरों की संख्या लिखें।
- व्हाइटनगर, ब्लेड तथा नाखून का इस्तेमाल करना सर्वथा वर्जित है, अन्यथा परीक्षाफल अमान्य कर दिया जाएगा।
- प्रश्नोत्तर के समाप्त होने पर अंतिम में नीचे एक क्षैतिज रेखा खींच दें।
- आंतरिक परीक्षक द्वारा उपलब्ध कराये गए उपस्थिति-पत्रक में परीक्षार्थी द्वारा यथा-स्तम्भ परीक्षा की तिथि अंकित करते हुए उत्तरपुस्तिका की क्रम संख्या लिखकर अपना हस्ताक्षर किया जाएगा। परीक्षार्थी की उपस्थित, अनुपस्थित एवं निष्कासन से संबंधित संगत गोले को नीले/काले पेन से परीक्षक द्वारा भरा जाएगा न कि परीक्षार्थी द्वारा।
- परीक्षार्थी अपनी उत्तरपुस्तिका को आन्तरिक परीक्षक के पास जमा किये बिना परीक्षा भवन न छोड़ें।
- परीक्षा केन्द्र में कैलकुलेटर, मोबाइल फोन, डियर फोन, पेजर, ब्लूटूथ या इस प्रकार का कोई अन्य इलेक्ट्रॉनिक उपकरण ले जाना सख्त मना है।
- जाँच परीक्षा में गैर-उत्प्रेषित या जाँच परीक्षा में अनुपस्थित छात्र/छात्रा इंटरमीडिएट वार्षिक प्रायोगिक परीक्षा, 2024 में कदापि सम्मिलित नहीं हो सकते हैं।



बिहार विद्यालय परीक्षा समिति, पटना
BIHAR SCHOOL EXAMINATION BOARD, PATNA
इंटरमीडिएट वार्षिक परीक्षा, 2024
INTERMEDIATE ANNUAL EXAMINATION, 2024
प्रायोगिक परीक्षा का प्रवेश पत्र
Admit Card For Practical Examination

संकाय: वाणिज्य
FACULTY: COMMERCE

BSEB UNIQUE Id:- 2221110013120
कॉलेज/+2 स्कूल का नाम GAYA COLLEGE, GAYA
परीक्षार्थी का नाम SAURABH RANJAN
माता का नाम MAMTA DEVI
पिता का नाम BINDU KUMAR SINGH
वैवाहिक स्थिति Unmarried
परीक्षार्थी का आधार नं० 263766289044 दिव्यांग कोटि NO
सूचीकरण संख्या/वर्ष R-210013444-22 परीक्षार्थी की कोटि REGULAR
रोल कोड 21001 रोल क्रमांक 24020784 लिंग MALE
परीक्षा केंद्र का नाम GAYA COLLEGE, GAYA



प्रायोगिक परीक्षा के विषय (निर्धारित परीक्षा कार्यक्रम सहित)

प्रायोगिक विषय	विषय कोड	विषय का नाम	परीक्षा की तारीख
वैकल्पिक विषय			10/01/2024 to 20/01/2024
अतिरिक्त विषय	218	Entrepreneurship	

संजय कुमार

महाविद्यालय / +2 विद्यालय प्रधान का हस्ताक्षर
एवं मुहर

परीक्षा नियंत्रक (उ०मा०)

परीक्षार्थी के लिए आवश्यक निर्देश

- BSEB Unique Id सत्र 2021 - 23 से सूचीकृत हुए परीक्षार्थियों को जारी किया गया है। सत्र 2021 - 23 के पूर्व सत्र के किसी परीक्षार्थी को BSEB Unique Id जारी नहीं किया गया है।
- प्रायोगिक परीक्षा दिनांक 10/01/2024 से 20/01/2024 तक संचालित होगी। केन्द्राधीक्षक दिनांक 10/01/2024 से 20/01/2024 तक की अवधि में परीक्षार्थियों की संख्या के अनुसार तिथि एवं पाली का निर्धारण करके प्रायोगिक परीक्षा केन्द्र पर आवंटित सभी परीक्षार्थियों के प्रायोगिक विषयों की परीक्षा आयोजित करेंगे।
- परीक्षार्थी अपने इस प्रवेश-पत्र में उल्लिखित प्रायोगिक परीक्षा केन्द्र पर दिनांक 10-01-2024 को पूर्वाह्न 09:00 बजे अनिवार्य रूप से जाकर परीक्षा केन्द्र के परिसर की सूचना पट्ट से यह जानकारी प्राप्त कर लें कि उनके द्वारा चयनित विषय की प्रायोगिक परीक्षा किस तिथि एवं किस पाली में संचालित होगी, जिसमें उन्हें सम्मिलित होना अनिवार्य है।
- परीक्षार्थी के प्रत्येक प्रायोगिक विषय की परीक्षा के लिए 08 पृष्ठों की केवल एक ही उत्तरपुस्तिका मिलेगी। अतिरिक्त उत्तरपुस्तिका नहीं दी जाएगी। परीक्षार्थी उत्तरपुस्तिका लेते ही यह सुनिश्चित कर लें कि इसमें 8 पृष्ठ हैं एवं सही क्रम में हैं।
- उत्तरपुस्तिका प्राप्त होते ही परीक्षार्थी अपने प्रवेश-पत्र तथा उत्तरपुस्तिका पर मुद्रित विवरणों (Details) का मिलान कर यह अवश्य सुनिश्चित हो लें कि जो उत्तरपुस्तिका परीक्षक द्वारा उन्हें दी गई है, वह उन्हीं की है। भिन्न विवरणों की उत्तरपुस्तिका प्राप्त होने पर उसे तुरंत परीक्षक को वापस लौटा दिया जाए।
- उत्तरपुस्तिका प्राप्त होने पर परीक्षार्थी उनके आवरण पृष्ठ के पीछे अंकित "परीक्षार्थियों के लिए निर्देश" अवश्य पढ़ें एवं उसका अनुपालन करें।
- परीक्षार्थी अपनी उत्तरपुस्तिका के कवर पृष्ठ के ऊपरी बायें तथा दायें भागों में क्रमांक-(1) में अपने उत्तर देने का माध्यम अंकित करते हुए क्रमांक-(2) में अपना पूर्ण हस्ताक्षर अंकित करें। इसके अलावा अन्य मुद्रित विवरणों में किसी भी प्रकार से कोई छेड़-छाड़ नहीं करें।
- प्रायोगिक परीक्षा की उत्तरपुस्तिका के आवरण पृष्ठ के निचले बायें एवं दायें भागों को परीक्षार्थी द्वारा कदापि नहीं भरा जाएगा। अगर परीक्षार्थी इस भाग को भरते हैं, तो परीक्षार्थी का इस विषय में परीक्षाफल रद्द किया जा सकता है। ये दोनों भाग आंतरिक/बाह्य परीक्षकों को भरने के लिए दिया गया है।
- उत्तरपुस्तिका के पन्नों के दोनों पृष्ठों पर तथा प्रत्येक लाइन पर लिखें एवं पृष्ठों को नष्ट न करें।
- यदि रफ कार्य करने की आवश्यकता हो, तो परीक्षार्थी उत्तरपुस्तिका के अंतिम पृष्ठ पर रफ कार्य करके उसे काट दे/क्रॉस (x) कर दें।
- उत्तरपुस्तिका के आंतरिक पृष्ठों पर दाहिने हाशिए में लाइन खींचकर सादा स्थान छोड़ रखा गया है। शेष स्थान रूल्ड है। परीक्षार्थी दाहिने हाशिए के सादे स्थान में कुछ भी नहीं लिखेंगे, चूंकि यह भाग परीक्षक के उपयोग के लिए है।
- उत्तरपुस्तिका के पृष्ठों को मोड़ें- फाड़ें नहीं तथा बीच-बीच में व्यर्थ ही खाली न छोड़ें।
- प्रश्न-पत्र में दी हुई संख्या के अनुसार अपने उत्तरों की संख्या लिखें।
- व्हाइटनगर, ब्लेड तथा नाखून का इस्तेमाल करना सर्वथा वर्जित है, अन्यथा परीक्षाफल अमान्य कर दिया जाएगा।
- प्रश्नोत्तर के समाप्त होने पर अंतिम में नीचे एक क्षैतिज रेखा खींच दें।
- आंतरिक परीक्षक द्वारा उपलब्ध कराये गए उपस्थिति-पत्रक में परीक्षार्थी द्वारा यथा-स्तम्भ परीक्षा की तिथि अंकित करते हुए उत्तरपुस्तिका की क्रम संख्या लिखकर अपना हस्ताक्षर किया जाएगा। परीक्षार्थी की उपस्थित, अनुपस्थित एवं निष्कासन से संबंधित संगत गोले को नीले/काले पेन से परीक्षक द्वारा भरा जाएगा न कि परीक्षार्थी द्वारा।
- परीक्षार्थी अपनी उत्तरपुस्तिका को आन्तरिक परीक्षक के पास जमा किये बिना परीक्षा भवन न छोड़ें।
- परीक्षा केन्द्र में कैंलकुलेटर, मोबाइल फोन, डियर फोन, पेजर, ब्लूटूथ या इस प्रकार का कोई अन्य इलेक्ट्रॉनिक उपकरण ले जाना सख्त मना है।
- जाँच परीक्षा में गैर-उत्प्रेषित या जाँच परीक्षा में अनुपस्थित छात्र/छात्रा इंटरमीडिएट वार्षिक प्रायोगिक परीक्षा, 2024 में कदापि सम्मिलित नहीं हो सकते हैं।



बिहार विद्यालय परीक्षा समिति, पटना
BIHAR SCHOOL EXAMINATION BOARD, PATNA
इंटरमीडिएट वार्षिक परीक्षा, 2024
INTERMEDIATE ANNUAL EXAMINATION, 2024
प्रायोगिक परीक्षा का प्रवेश पत्र
Admit Card For Practical Examination

संकाय: वाणिज्य
FACULTY: COMMERCE

BSEB UNIQUE Id:- 2222110010961
कॉलेज/+2 स्कूल का नाम GAYA COLLEGE, GAYA
परीक्षार्थी का नाम SAROJ RANI
माता का नाम SHOBHA DEVI
पिता का नाम PRAVEEN RAM MURTI
वैवाहिक स्थिति Unmarried
परीक्षार्थी का आधार नं० 672599265532 दिव्यांग कोटि NO
सूचीकरण संख्या/वर्ष R-210013438-22 परीक्षार्थी की कोटि REGULAR
रोल कोड 21001 रोल क्रमांक 24020279 लिंग FEMALE
परीक्षा केंद्र का नाम GAYA COLLEGE, GAYA



प्रायोगिक परीक्षा के विषय (निर्धारित परीक्षा कार्यक्रम सहित)

प्रायोगिक विषय	विषय कोड	विषय का नाम	परीक्षा की तारीख
वैकल्पिक विषय	218	ENTREPRENEURSHIP	10/01/2024 to 20/01/2024
अतिरिक्त विषय			

संजय कुमार

महाविद्यालय / +2 विद्यालय प्रधान का हस्ताक्षर
एवं मुहर

परीक्षा नियंत्रक (उ०मा०)

परीक्षार्थी के लिए आवश्यक निर्देश

- BSEB Unique Id सत्र 2021 - 23 से सूचीकृत हुए परीक्षार्थियों को जारी किया गया है। सत्र 2021 - 23 के पूर्व सत्र के किसी परीक्षार्थी को BSEB Unique Id जारी नहीं किया गया है।
- प्रायोगिक परीक्षा दिनांक 10/01/2024 से 20/01/2024 तक संचालित होगी। केन्द्राधीक्षक दिनांक 10/01/2024 से 20/01/2024 तक की अवधि में परीक्षार्थियों की संख्या के अनुसार तिथि एवं पाली का निर्धारण करके प्रायोगिक परीक्षा केन्द्र पर आवंटित सभी परीक्षार्थियों के प्रायोगिक विषयों की परीक्षा आयोजित करेंगे।
- परीक्षार्थी अपने इस प्रवेश-पत्र में उल्लिखित प्रायोगिक परीक्षा केंद्र पर दिनांक 10-01-2024 को पूर्वाह्न 09:00 बजे अनिवार्य रूप से जाकर परीक्षा केन्द्र के परिसर की सूचना पट्ट से यह जानकारी प्राप्त कर लें कि उनके द्वारा चयनित विषय की प्रायोगिक परीक्षा किस तिथि एवं किस पाली में संचालित होगी, जिसमें उन्हें सम्मिलित होना अनिवार्य है।
- परीक्षार्थी के प्रत्येक प्रायोगिक विषय की परीक्षा के लिए 08 पृष्ठों की केवल एक ही उत्तरपुस्तिका मिलेगी। अतिरिक्त उत्तरपुस्तिका नहीं दी जाएगी। परीक्षार्थी उत्तरपुस्तिका लेते ही यह सुनिश्चित कर लें कि इसमें 8 पृष्ठ हैं एवं सही क्रम में हैं।
- उत्तरपुस्तिका प्राप्त होते ही परीक्षार्थी अपने प्रवेश-पत्र तथा उत्तरपुस्तिका पर मुद्रित विवरणों (Details) का मिलान कर यह अवश्य सुनिश्चित हो लें कि जो उत्तरपुस्तिका परीक्षक द्वारा उन्हें दी गई है, वह उन्हीं की है। भिन्न विवरणों की उत्तरपुस्तिका प्राप्त होने पर उसे तुरंत परीक्षक को वापस लौटा दिया जाए।
- उत्तरपुस्तिका प्राप्त होने पर परीक्षार्थी उनके आवरण पृष्ठ के पीछे अंकित "परीक्षार्थियों के लिए निर्देश" अवश्य पढ़ें एवं उसका अनुपालन करें।
- परीक्षार्थी अपनी उत्तरपुस्तिका के कवर पृष्ठ के ऊपरी बायें तथा दायें भागों में क्रमांक-(1) में अपने उत्तर देने का माध्यम अंकित करते हुए क्रमांक-(2) में अपना पूर्ण हस्ताक्षर अंकित करें। इसके अलावा अन्य मुद्रित विवरणों में किसी भी प्रकार से कोई छेड़-छाड़ नहीं करें।
- प्रायोगिक परीक्षा की उत्तरपुस्तिका के आवरण पृष्ठ के निचले बायें एवं दायें भागों को परीक्षार्थी द्वारा कदापि नहीं भरा जाएगा। अगर परीक्षार्थी इस भाग को भरते हैं, तो परीक्षार्थी का इस विषय में परीक्षाफल रद्द किया जा सकता है। ये दोनों भाग आंतरिक/बाह्य परीक्षकों को भरने के लिए दिया गया है।
- उत्तरपुस्तिका के पन्नों के दोनों पृष्ठों पर तथा प्रत्येक लाइन पर लिखें एवं पृष्ठों को नष्ट न करें।
- यदि रफ कार्य करने की आवश्यकता हो, तो परीक्षार्थी उत्तरपुस्तिका के अंतिम पृष्ठ पर रफ कार्य करके उसे काट दे/क्रॉस (x) कर दें।
- उत्तरपुस्तिका के आंतरिक पृष्ठों पर दाहिने हाशिए में लाइन खींचकर सादा स्थान छोड़ रखा गया है। शेष स्थान रूल्ड है। परीक्षार्थी दाहिने हाशिए के सादे स्थान में कुछ भी नहीं लिखेंगे, चूंकि यह भाग परीक्षक के उपयोग के लिए है।
- उत्तरपुस्तिका के पृष्ठों को मोड़ें- फाड़ें नहीं तथा बीच-बीच में व्यर्थ ही खाली न छोड़ें।
- प्रश्न-पत्र में दी हुई संख्या के अनुसार अपने उत्तरों की संख्या लिखें।
- व्हाइटनगर, ब्लेड तथा नाखून का इस्तेमाल करना सर्वथा वर्जित है, अन्यथा परीक्षाफल अमान्य कर दिया जाएगा।
- प्रश्नोत्तर के समाप्त होने पर अंतिम में नीचे एक क्षैतिज रेखा खींच दें।
- आंतरिक परीक्षक द्वारा उपलब्ध कराये गए उपस्थिति-पत्रक में परीक्षार्थी द्वारा यथा-स्तम्भ परीक्षा की तिथि अंकित करते हुए उत्तरपुस्तिका की क्रम संख्या लिखकर अपना हस्ताक्षर किया जाएगा। परीक्षार्थी की उपस्थित, अनुपस्थित एवं निष्कासन से संबंधित संगत गोले को नीले/काले पेन से परीक्षक द्वारा भरा जाएगा न कि परीक्षार्थी द्वारा।
- परीक्षार्थी अपनी उत्तरपुस्तिका को आन्तरिक परीक्षक के पास जमा किये बिना परीक्षा भवन न छोड़ें।
- परीक्षा केन्द्र में कैंलकुलेटर, मोबाइल फोन, डियर फोन, पेजर, ब्लूटूथ या इस प्रकार का कोई अन्य इलेक्ट्रॉनिक उपकरण ले जाना सख्त मना है।
- जाँच परीक्षा में गैर-उत्प्रेषित या जाँच परीक्षा में अनुपस्थित छात्र/छात्रा इंटरमीडिएट वार्षिक प्रायोगिक परीक्षा, 2024 में कदापि सम्मिलित नहीं हो सकते हैं।



बिहार विद्यालय परीक्षा समिति, पटना
BIHAR SCHOOL EXAMINATION BOARD, PATNA
इंटरमीडिएट वार्षिक परीक्षा, 2024
INTERMEDIATE ANNUAL EXAMINATION, 2024
प्रायोगिक परीक्षा का प्रवेश पत्र
Admit Card For Practical Examination

संकाय: वाणिज्य
FACULTY: COMMERCE

BSEB UNIQUE Id:- 2221110013151
कॉलेज/+2 स्कूल का नाम GAYA COLLEGE, GAYA
परीक्षार्थी का नाम SHANNI KUMAR
माता का नाम MUNNI DEVI
पिता का नाम LAXMI PRASAD
वैवाहिक स्थिति Unmarried
परीक्षार्थी का आधार नं० 440898702172 दिव्यांग कोटि NO
सूचीकरण संख्या/वर्ष R-210013452-22 परीक्षार्थी की कोटि REGULAR
रोल कोड 21001 रोल क्रमांक 24020515 लिंग MALE
परीक्षा केंद्र का नाम GAYA COLLEGE, GAYA



प्रायोगिक परीक्षा के विषय (निर्धारित परीक्षा कार्यक्रम सहित)

प्रायोगिक विषय	विषय कोड	विषय का नाम	परीक्षा की तारीख
वैकल्पिक विषय	218	ENTREPRENEURSHIP	10/01/2024 to 20/01/2024
अतिरिक्त विषय			

संजीव कुमार

महाविद्यालय / +2 विद्यालय प्रधान का हस्ताक्षर
एवं मुहर

परीक्षा नियंत्रक (उ०मा०)

परीक्षार्थी के लिए आवश्यक निर्देश

- BSEB Unique Id सत्र 2021 - 23 से सूचीकृत हुए परीक्षार्थियों को जारी किया गया है। सत्र 2021 - 23 के पूर्व सत्र के किसी परीक्षार्थी को BSEB Unique Id जारी नहीं किया गया है।
- प्रायोगिक परीक्षा दिनांक 10/01/2024 से 20/01/2024 तक संचालित होगी। केन्द्राधीक्षक दिनांक 10/01/2024 से 20/01/2024 तक की अवधि में परीक्षार्थियों की संख्या के अनुसार तिथि एवं पाली का निर्धारण करके प्रायोगिक परीक्षा केन्द्र पर आवंटित सभी परीक्षार्थियों के प्रायोगिक विषयों की परीक्षा आयोजित करेंगे।
- परीक्षार्थी अपने इस प्रवेश-पत्र में उल्लिखित प्रायोगिक परीक्षा केंद्र पर दिनांक 10-01-2024 को पूर्वाह्न 09:00 बजे अनिवार्य रूप से जाकर परीक्षा केन्द्र के परिसर की सूचना पट्ट से यह जानकारी प्राप्त कर लें कि उनके द्वारा चयनित विषय की प्रायोगिक परीक्षा किस तिथि एवं किस पाली में संचालित होगी, जिसमें उन्हें सम्मिलित होना अनिवार्य है।
- परीक्षार्थी के प्रत्येक प्रायोगिक विषय की परीक्षा के लिए 08 पृष्ठों की केवल एक ही उत्तरपुस्तिका मिलेगी। अतिरिक्त उत्तरपुस्तिका नहीं दी जाएगी। परीक्षार्थी उत्तरपुस्तिका लेते ही यह सुनिश्चित कर लें कि इसमें 8 पृष्ठ हैं एवं सही क्रम में हैं।
- उत्तरपुस्तिका प्राप्त होते ही परीक्षार्थी अपने प्रवेश-पत्र तथा उत्तरपुस्तिका पर मुद्रित विवरणों (Details) का मिलान कर यह अवश्य सुनिश्चित हो लें कि जो उत्तरपुस्तिका परीक्षक द्वारा उन्हें दी गई है, वह उन्हीं की है। भिन्न विवरणों की उत्तरपुस्तिका प्राप्त होने पर उसे तुरंत परीक्षक को वापस लौटा दिया जाए।
- उत्तरपुस्तिका प्राप्त होने पर परीक्षार्थी उनके आवरण पृष्ठ के पीछे अंकित "परीक्षार्थियों के लिए निर्देश" अवश्य पढ़ें एवं उसका अनुपालन करें।
- परीक्षार्थी अपनी उत्तरपुस्तिका के कवर पृष्ठ के ऊपरी बायें तथा दायें भागों में क्रमांक-(1) में अपने उत्तर देने का माध्यम अंकित करते हुए क्रमांक-(2) में अपना पूर्ण हस्ताक्षर अंकित करें। इसके अलावा अन्य मुद्रित विवरणों में किसी भी प्रकार से कोई छेड़-छाड़ नहीं करें।
- प्रायोगिक परीक्षा की उत्तरपुस्तिका के आवरण पृष्ठ के निचले बायें एवं दायें भागों को परीक्षार्थी द्वारा कदापि नहीं भरा जाएगा। अगर परीक्षार्थी इस भाग को भरते हैं, तो परीक्षार्थी का इस विषय में परीक्षाफल रद्द किया जा सकता है। ये दोनों भाग आंतरिक/बाह्य परीक्षकों को भरने के लिए दिया गया है।
- उत्तरपुस्तिका के पन्नों के दोनों पृष्ठों पर तथा प्रत्येक लाइन पर लिखें एवं पृष्ठों को नष्ट न करें।
- यदि रफ कार्य करने की आवश्यकता हो, तो परीक्षार्थी उत्तरपुस्तिका के अंतिम पृष्ठ पर रफ कार्य करते उसे काट दे/क्रॉस (x) कर दें।
- उत्तरपुस्तिका के आंतरिक पृष्ठों पर दाहिने हाशिए में लाइन खींचकर सादा स्थान छोड़ रखा गया है। शेष स्थान रूल्ड है। परीक्षार्थी दाहिने हाशिए के सादे स्थान में कुछ भी नहीं लिखेंगे, चूंकि यह भाग परीक्षक के उपयोग के लिए है।
- उत्तरपुस्तिका के पृष्ठों को मोड़ें- फाड़ें नहीं तथा बीच-बीच में व्यर्थ ही खाली न छोड़ें।
- प्रश्न-पत्र में दी हुई संख्या के अनुसार अपने उत्तरों की संख्या लिखें।
- व्हाइटनगर, ब्लेड तथा नाखून का इस्तेमाल करना सर्वथा वर्जित है, अन्यथा परीक्षाफल अमान्य कर दिया जाएगा।
- प्रश्नोत्तर के समाप्त होने पर अंतिम में नीचे एक क्षैतिज रेखा खींच दें।
- आंतरिक परीक्षक द्वारा उपलब्ध कराये गए उपस्थिति-पत्रक में परीक्षार्थी द्वारा यथा-स्तम्भ परीक्षा की तिथि अंकित करते हुए उत्तरपुस्तिका की क्रम संख्या लिखकर अपना हस्ताक्षर किया जाएगा। परीक्षार्थी की उपस्थित, अनुपस्थित एवं निष्कासन से संबंधित संगत गोले को नीले/काले पेन से परीक्षक द्वारा भरा जाएगा न कि परीक्षार्थी द्वारा।
- परीक्षार्थी अपनी उत्तरपुस्तिका को आन्तरिक परीक्षक के पास जमा किये बिना परीक्षा भवन न छोड़ें।
- परीक्षा केन्द्र में कैंलकुलेटर, मोबाइल फोन, डायर फोन, पेजर, ब्लूटूथ या इस प्रकार का कोई अन्य इलेक्ट्रॉनिक उपकरण ले जाना सख्त मना है।
- जाँच परीक्षा में गैर-उत्प्रेषित या जाँच परीक्षा में अनुपस्थित छात्र/छात्रा इंटरमीडिएट वार्षिक प्रायोगिक परीक्षा, 2024 में कदापि सम्मिलित नहीं हो सकते हैं।



बिहार विद्यालय परीक्षा समिति, पटना
BIHAR SCHOOL EXAMINATION BOARD, PATNA
इंटरमीडिएट वार्षिक परीक्षा, 2024
INTERMEDIATE ANNUAL EXAMINATION, 2024
प्रायोगिक परीक्षा का प्रवेश पत्र
Admit Card For Practical Examination

संकाय: वाणिज्य
FACULTY: COMMERCE

BSEB UNIQUE Id:- 2221110013142
कॉलेज/+2 स्कूल का नाम GAYA COLLEGE, GAYA
परीक्षार्थी का नाम SAURAV KUMAR VERMA
माता का नाम MANJU DEVI
पिता का नाम DHARMENDRA KUMAR VERMA
वैवाहिक स्थिति Unmarried
परीक्षार्थी का आधार नं० 678683137958 दिव्यांग कोटि NO
सूचीकरण संख्या/वर्ष R-210013447-22 परीक्षार्थी की कोटि REGULAR
रोल कोड 21001 रोल क्रमांक 24020492 लिंग MALE
परीक्षा केंद्र का नाम GAYA COLLEGE, GAYA



प्रायोगिक परीक्षा के विषय (निर्धारित परीक्षा कार्यक्रम सहित)

प्रायोगिक विषय	विषय कोड	विषय का नाम	परीक्षा की तारीख
वैकल्पिक विषय	218	ENTREPRENEURSHIP	10/01/2024 to 20/01/2024
अतिरिक्त विषय			

संजीव कुमार

महाविद्यालय / +2 विद्यालय प्रधान का हस्ताक्षर
एवं मुहर

परीक्षा नियंत्रक (उ०मा०)

परीक्षार्थी के लिए आवश्यक निर्देश

- BSEB Unique Id सत्र 2021 - 23 से सूचीकृत हुए परीक्षार्थियों को जारी किया गया है। सत्र 2021 - 23 के पूर्व सत्र के किसी परीक्षार्थी को BSEB Unique Id जारी नहीं किया गया है।
- प्रायोगिक परीक्षा दिनांक 10/01/2024 से 20/01/2024 तक संचालित होगी। केन्द्राधीक्षक दिनांक 10/01/2024 से 20/01/2024 तक की अवधि में परीक्षार्थियों की संख्या के अनुसार तिथि एवं पाली का निर्धारण करके प्रायोगिक परीक्षा केन्द्र पर आवंटित सभी परीक्षार्थियों के प्रायोगिक विषयों की परीक्षा आयोजित करेंगे।
- परीक्षार्थी अपने इस प्रवेश-पत्र में उल्लिखित प्रायोगिक परीक्षा केंद्र पर दिनांक 10-01-2024 को पूर्वाह्न 09:00 बजे अनिवार्य रूप से जाकर परीक्षा केन्द्र के परिसर की सूचना पट्ट से यह जानकारी प्राप्त कर लें कि उनके द्वारा चयनित विषय की प्रायोगिक परीक्षा किस तिथि एवं किस पाली में संचालित होगी, जिसमें उन्हें सम्मिलित होना अनिवार्य है।
- परीक्षार्थी के प्रत्येक प्रायोगिक विषय की परीक्षा के लिए 08 पृष्ठों की केवल एक ही उत्तरपुस्तिका मिलेगी। अतिरिक्त उत्तरपुस्तिका नहीं दी जाएगी। परीक्षार्थी उत्तरपुस्तिका लेते ही यह सुनिश्चित कर लें कि इसमें 8 पृष्ठ हैं एवं सही क्रम में हैं।
- उत्तरपुस्तिका प्राप्त होते ही परीक्षार्थी अपने प्रवेश-पत्र तथा उत्तरपुस्तिका पर मुद्रित विवरणों (Details) का मिलान कर यह अवश्य सुनिश्चित हो लें कि जो उत्तरपुस्तिका परीक्षक द्वारा उन्हें दी गई है, वह उन्हीं की है। भिन्न विवरणों की उत्तरपुस्तिका प्राप्त होने पर उसे तुरंत परीक्षक को वापस लौटा दिया जाए।
- उत्तरपुस्तिका प्राप्त होने पर परीक्षार्थी उनके आवरण पृष्ठ के पीछे अंकित "परीक्षार्थियों के लिए निर्देश" अवश्य पढ़ें एवं उसका अनुपालन करें।
- परीक्षार्थी अपनी उत्तरपुस्तिका के कवर पृष्ठ के ऊपरी बायें तथा दायें भागों में क्रमांक-(1) में अपने उत्तर देने का माध्यम अंकित करते हुए क्रमांक-(2) में अपना पूर्ण हस्ताक्षर अंकित करें। इसके अलावा अन्य मुद्रित विवरणों में किसी भी प्रकार से कोई छेड़-छाड़ नहीं करें।
- प्रायोगिक परीक्षा की उत्तरपुस्तिका के आवरण पृष्ठ के निचले बायें एवं दायें भागों को परीक्षार्थी द्वारा कदापि नहीं भरा जाएगा। अगर परीक्षार्थी इस भाग को भरते हैं, तो परीक्षार्थी का इस विषय में परीक्षाफल रद्द किया जा सकता है। ये दोनों भाग आंतरिक/बाह्य परीक्षकों को भरने के लिए दिया गया है।
- उत्तरपुस्तिका के पन्नों के दोनों पृष्ठों पर तथा प्रत्येक लाइन पर लिखें एवं पृष्ठों को नष्ट न करें।
- यदि रफ कार्य करने की आवश्यकता हो, तो परीक्षार्थी उत्तरपुस्तिका के अंतिम पृष्ठ पर रफ कार्य करके उसे काट दे/क्रॉस (x) कर दें।
- उत्तरपुस्तिका के आंतरिक पृष्ठों पर दाहिने हाशिए में लाइन खींचकर सादा स्थान छोड़ रखा गया है। शेष स्थान रूल्ड है। परीक्षार्थी दाहिने हाशिए के सादे स्थान में कुछ भी नहीं लिखेंगे, चूंकि यह भाग परीक्षक के उपयोग के लिए है।
- उत्तरपुस्तिका के पृष्ठों को मोड़ें- फाड़ें नहीं तथा बीच-बीच में व्यर्थ ही खाली न छोड़ें।
- प्रश्न-पत्र में दी हुई संख्या के अनुसार अपने उत्तरों की संख्या लिखें।
- व्हाइटनगर, ब्लेड तथा नाखून का इस्तेमाल करना सर्वथा वर्जित है, अन्यथा परीक्षाफल अमान्य कर दिया जाएगा।
- प्रश्नोत्तर के समाप्त होने पर अंतिम में नीचे एक क्षैतिज रेखा खींच दें।
- आंतरिक परीक्षक द्वारा उपलब्ध कराये गए उपस्थिति-पत्रक में परीक्षार्थी द्वारा यथा-स्तम्भ परीक्षा की तिथि अंकित करते हुए उत्तरपुस्तिका की क्रम संख्या लिखकर अपना हस्ताक्षर किया जाएगा। परीक्षार्थी की उपस्थित, अनुपस्थित एवं निष्कासन से संबंधित संगत गोले को नीले/काले पेन से परीक्षक द्वारा भरा जाएगा न कि परीक्षार्थी द्वारा।
- परीक्षार्थी अपनी उत्तरपुस्तिका को आन्तरिक परीक्षक के पास जमा किये बिना परीक्षा भवन न छोड़ें।
- परीक्षा केन्द्र में कैलकुलेटर, मोबाइल फोन, डियर फोन, पेजर, ब्लूटूथ या इस प्रकार का कोई अन्य इलेक्ट्रॉनिक उपकरण ले जाना सख्त मना है।
- जाँच परीक्षा में गैर-उत्प्रेषित या जाँच परीक्षा में अनुपस्थित छात्र/छात्रा इंटरमीडिएट वार्षिक प्रायोगिक परीक्षा, 2024 में कदापि सम्मिलित नहीं हो सकते हैं।



बिहार विद्यालय परीक्षा समिति, पटना
BIHAR SCHOOL EXAMINATION BOARD, PATNA
इंटरमीडिएट वार्षिक परीक्षा, 2024
INTERMEDIATE ANNUAL EXAMINATION, 2024
प्रायोगिक परीक्षा का प्रवेश पत्र
Admit Card For Practical Examination

संकाय: वाणिज्य
FACULTY: COMMERCE

BSEB UNIQUE Id:- 2221110013117
कॉलेज/+2 स्कूल का नाम GAYA COLLEGE, GAYA
परीक्षार्थी का नाम SAURABH KUMAR
माता का नाम PINKI DEVI
पिता का नाम RAJESH SINGH
वैवाहिक स्थिति Unmarried
परीक्षार्थी का आधार नं० 382434965643 दिव्यांग कोटि NO
सूचीकरण संख्या/वर्ष R-210013443-22 परीक्षार्थी की कोटि REGULAR
रोल कोड 21001 रोल क्रमांक 24020557 लिंग MALE
परीक्षा केंद्र का नाम GAYA COLLEGE, GAYA



प्रायोगिक परीक्षा के विषय (निर्धारित परीक्षा कार्यक्रम सहित)

प्रायोगिक विषय	विषय कोड	विषय का नाम	परीक्षा की तारीख
वैकल्पिक विषय	218	ENTREPRENEURSHIP	10/01/2024 to 20/01/2024
अतिरिक्त विषय			

संजीव कुमार

महाविद्यालय / +2 विद्यालय प्रधान का हस्ताक्षर
एवं मुहर

परीक्षा नियंत्रक (उ०मा०)

परीक्षार्थी के लिए आवश्यक निर्देश

- BSEB Unique Id सत्र 2021 - 23 से सूचीकृत हुए परीक्षार्थियों को जारी किया गया है। सत्र 2021 - 23 के पूर्व सत्र के किसी परीक्षार्थी को BSEB Unique Id जारी नहीं किया गया है।
- प्रायोगिक परीक्षा दिनांक 10/01/2024 से 20/01/2024 तक संचालित होगी। केन्द्राधीक्षक दिनांक 10/01/2024 से 20/01/2024 तक की अवधि में परीक्षार्थियों की संख्या के अनुसार तिथि एवं पाली का निर्धारण करके प्रायोगिक परीक्षा केन्द्र पर आवंटित सभी परीक्षार्थियों के प्रायोगिक विषयों की परीक्षा आयोजित करेंगे।
- परीक्षार्थी अपने इस प्रवेश-पत्र में उल्लिखित प्रायोगिक परीक्षा केंद्र पर दिनांक 10-01-2024 को पूर्वाह्न 09:00 बजे अनिवार्य रूप से जाकर परीक्षा केन्द्र के परिसर की सूचना पट्ट से यह जानकारी प्राप्त कर लें कि उनके द्वारा चयनित विषय की प्रायोगिक परीक्षा किस तिथि एवं किस पाली में संचालित होगी, जिसमें उन्हें सम्मिलित होना अनिवार्य है।
- परीक्षार्थी के प्रत्येक प्रायोगिक विषय की परीक्षा के लिए 08 पृष्ठों की केवल एक ही उत्तरपुस्तिका मिलेगी। अतिरिक्त उत्तरपुस्तिका नहीं दी जाएगी। परीक्षार्थी उत्तरपुस्तिका लेते ही यह सुनिश्चित कर लें कि इसमें 8 पृष्ठ हैं एवं सही क्रम में हैं।
- उत्तरपुस्तिका प्राप्त होते ही परीक्षार्थी अपने प्रवेश-पत्र तथा उत्तरपुस्तिका पर मुद्रित विवरणों (Details) का मिलान कर यह अवश्य सुनिश्चित हो लें कि जो उत्तरपुस्तिका परीक्षक द्वारा उन्हें दी गई है, वह उन्हीं की है। भिन्न विवरणों की उत्तरपुस्तिका प्राप्त होने पर उसे तुरंत परीक्षक को वापस लौटा दिया जाए।
- उत्तरपुस्तिका प्राप्त होने पर परीक्षार्थी उनके आवरण पृष्ठ के पीछे अंकित "परीक्षार्थियों के लिए निर्देश" अवश्य पढ़ें एवं उसका अनुपालन करें।
- परीक्षार्थी अपनी उत्तरपुस्तिका के कवर पृष्ठ के ऊपरी बायें तथा दायें भागों में क्रमांक-(1) में अपने उत्तर देने का माध्यम अंकित करते हुए क्रमांक-(2) में अपना पूर्ण हस्ताक्षर अंकित करें। इसके अलावा अन्य मुद्रित विवरणों में किसी भी प्रकार से कोई छेड़-छाड़ नहीं करें।
- प्रायोगिक परीक्षा की उत्तरपुस्तिका के आवरण पृष्ठ के निचले बायें एवं दायें भागों को परीक्षार्थी द्वारा कदापि नहीं भरा जाएगा। अगर परीक्षार्थी इस भाग को भरते हैं, तो परीक्षार्थी का इस विषय में परीक्षाफल रद्द किया जा सकता है। ये दोनों भाग आंतरिक/बाह्य परीक्षकों को भरने के लिए दिया गया है।
- उत्तरपुस्तिका के पन्नों के दोनों पृष्ठों पर तथा प्रत्येक लाइन पर लिखें एवं पृष्ठों को नष्ट न करें।
- यदि रफ कार्य करने की आवश्यकता हो, तो परीक्षार्थी उत्तरपुस्तिका के अंतिम पृष्ठ पर रफ कार्य करके उसे काट दे/क्रॉस (x) कर दें।
- उत्तरपुस्तिका के आंतरिक पृष्ठों पर दाहिने हाशिए में लाइन खींचकर सादा स्थान छोड़ रखा गया है। शेष स्थान रूल्ड है। परीक्षार्थी दाहिने हाशिए के सादे स्थान में कुछ भी नहीं लिखेंगे, चूंकि यह भाग परीक्षक के उपयोग के लिए है।
- उत्तरपुस्तिका के पृष्ठों को मोड़ें- फाड़ें नहीं तथा बीच-बीच में व्यर्थ ही खाली न छोड़ें।
- प्रश्न-पत्र में दी हुई संख्या के अनुसार अपने उत्तरों की संख्या लिखें।
- व्हाइटनगर, ब्लेड तथा नाखून का इस्तेमाल करना सर्वथा वर्जित है, अन्यथा परीक्षाफल अमान्य कर दिया जाएगा।
- प्रश्नोत्तर के समाप्त होने पर अंतिम में नीचे एक क्षैतिज रेखा खींच दें।
- आंतरिक परीक्षक द्वारा उपलब्ध कराये गए उपस्थिति-पत्रक में परीक्षार्थी द्वारा यथा-स्तम्भ परीक्षा की तिथि अंकित करते हुए उत्तरपुस्तिका की क्रम संख्या लिखकर अपना हस्ताक्षर किया जाएगा। परीक्षार्थी की उपस्थित, अनुपस्थित एवं निष्कासन से संबंधित संगत गोले को नीले/काले पेन से परीक्षक द्वारा भरा जाएगा न कि परीक्षार्थी द्वारा।
- परीक्षार्थी अपनी उत्तरपुस्तिका को आन्तरिक परीक्षक के पास जमा किये बिना परीक्षा भवन न छोड़ें।
- परीक्षा केन्द्र में कैंलकुलेटर, मोबाइल फोन, डायर फोन, पेजर, ब्लूटूथ या इस प्रकार का कोई अन्य इलेक्ट्रॉनिक उपकरण ले जाना सख्त मना है।
- जाँच परीक्षा में गैर-उत्प्रेषित या जाँच परीक्षा में अनुपस्थित छात्र/छात्रा इंटरमीडिएट वार्षिक प्रायोगिक परीक्षा, 2024 में कदापि सम्मिलित नहीं हो सकते हैं।



बिहार विद्यालय परीक्षा समिति, पटना
BIHAR SCHOOL EXAMINATION BOARD, PATNA
इंटरमीडिएट वार्षिक परीक्षा, 2024
INTERMEDIATE ANNUAL EXAMINATION, 2024
प्रायोगिक परीक्षा का प्रवेश पत्र
Admit Card For Practical Examination

संकाय: वाणिज्य
FACULTY: COMMERCE

BSEB UNIQUE Id:- 2221110013145
कॉलेज/+2 स्कूल का नाम GAYA COLLEGE, GAYA
परीक्षार्थी का नाम SHAHNAWAZ ALAM
माता का नाम SAHINA PRAVEEN
पिता का नाम SARFARAJ ALAM
वैवाहिक स्थिति Unmarried
परीक्षार्थी का आधार नं० 248773039870 दिव्यांग कोटि NO
सूचीकरण संख्या/वर्ष R-210013448-22 परीक्षार्थी की कोटि REGULAR
रोल कोड 21001 रोल क्रमांक 24020663 लिंग MALE
परीक्षा केंद्र का नाम GAYA COLLEGE, GAYA



प्रायोगिक परीक्षा के विषय (निर्धारित परीक्षा कार्यक्रम सहित)

प्रायोगिक विषय	विषय कोड	विषय का नाम	परीक्षा की तारीख
वैकल्पिक विषय	218	ENTREPRENEURSHIP	10/01/2024 to 20/01/2024
अतिरिक्त विषय			

संजीव कुमार

महाविद्यालय / +2 विद्यालय प्रधान का हस्ताक्षर
एवं मुहर

परीक्षा नियंत्रक (उ०मा०)

परीक्षार्थी के लिए आवश्यक निर्देश

- BSEB Unique Id सत्र 2021 - 23 से सूचीकृत हुए परीक्षार्थियों को जारी किया गया है। सत्र 2021 - 23 के पूर्व सत्र के किसी परीक्षार्थी को BSEB Unique Id जारी नहीं किया गया है।
- प्रायोगिक परीक्षा दिनांक 10/01/2024 से 20/01/2024 तक संचालित होगी। केन्द्राधीक्षक दिनांक 10/01/2024 से 20/01/2024 तक की अवधि में परीक्षार्थियों की संख्या के अनुसार तिथि एवं पाली का निर्धारण करके प्रायोगिक परीक्षा केन्द्र पर आवंटित सभी परीक्षार्थियों के प्रायोगिक विषयों की परीक्षा आयोजित करेंगे।
- परीक्षार्थी अपने इस प्रवेश-पत्र में उल्लिखित प्रायोगिक परीक्षा केंद्र पर दिनांक 10-01-2024 को पूर्वाह्न 09:00 बजे अनिवार्य रूप से जाकर परीक्षा केन्द्र के परिसर की सूचना पट्ट से यह जानकारी प्राप्त कर लें कि उनके द्वारा चयनित विषय की प्रायोगिक परीक्षा किस तिथि एवं किस पाली में संचालित होगी, जिसमें उन्हें सम्मिलित होना अनिवार्य है।
- परीक्षार्थी के प्रत्येक प्रायोगिक विषय की परीक्षा के लिए 08 पृष्ठों की केवल एक ही उत्तरपुस्तिका मिलेगी। अतिरिक्त उत्तरपुस्तिका नहीं दी जाएगी। परीक्षार्थी उत्तरपुस्तिका लेते ही यह सुनिश्चित कर लें कि इसमें 8 पृष्ठ हैं एवं सही क्रम में हैं।
- उत्तरपुस्तिका प्राप्त होते ही परीक्षार्थी अपने प्रवेश-पत्र तथा उत्तरपुस्तिका पर मुद्रित विवरणों (Details) का मिलान कर यह अवश्य सुनिश्चित हो लें कि जो उत्तरपुस्तिका परीक्षक द्वारा उन्हें दी गई है, वह उन्हीं की है। भिन्न विवरणों की उत्तरपुस्तिका प्राप्त होने पर उसे तुरंत परीक्षक को वापस लौटा दिया जाए।
- उत्तरपुस्तिका प्राप्त होने पर परीक्षार्थी उनके आवरण पृष्ठ के पीछे अंकित "परीक्षार्थियों के लिए निर्देश" अवश्य पढ़ें एवं उसका अनुपालन करें।
- परीक्षार्थी अपनी उत्तरपुस्तिका के कवर पृष्ठ के ऊपरी बायें तथा दायें भागों में क्रमांक-(1) में अपने उत्तर देने का माध्यम अंकित करते हुए क्रमांक-(2) में अपना पूर्ण हस्ताक्षर अंकित करें। इसके अलावा अन्य मुद्रित विवरणों में किसी भी प्रकार से कोई छेड़-छाड़ नहीं करें।
- प्रायोगिक परीक्षा की उत्तरपुस्तिका के आवरण पृष्ठ के निचले बायें एवं दायें भागों को परीक्षार्थी द्वारा कदापि नहीं भरा जाएगा। अगर परीक्षार्थी इस भाग को भरते हैं, तो परीक्षार्थी का इस विषय में परीक्षाफल रद्द किया जा सकता है। ये दोनों भाग आंतरिक/बाह्य परीक्षकों को भरने के लिए दिया गया है।
- उत्तरपुस्तिका के पन्नों के दोनों पृष्ठों पर तथा प्रत्येक लाइन पर लिखें एवं पृष्ठों को नष्ट न करें।
- यदि रफ कार्य करने की आवश्यकता हो, तो परीक्षार्थी उत्तरपुस्तिका के अंतिम पृष्ठ पर रफ कार्य करके उसे काट दे/क्रॉस (x) कर दें।
- उत्तरपुस्तिका के आंतरिक पृष्ठों पर दाहिने हाशिए में लाइन खींचकर सादा स्थान छोड़ रखा गया है। शेष स्थान रूल्ड है। परीक्षार्थी दाहिने हाशिए के सादे स्थान में कुछ भी नहीं लिखेंगे, चूंकि यह भाग परीक्षक के उपयोग के लिए है।
- उत्तरपुस्तिका के पृष्ठों को मोड़ें- फाड़ें नहीं तथा बीच-बीच में व्यर्थ ही खाली न छोड़ें।
- प्रश्न-पत्र में दी हुई संख्या के अनुसार अपने उत्तरों की संख्या लिखें।
- व्हाइटनगर, ब्लेड तथा नाखून का इस्तेमाल करना सर्वथा वर्जित है, अन्यथा परीक्षाफल अमान्य कर दिया जाएगा।
- प्रश्नोत्तर के समाप्त होने पर अंतिम में नीचे एक क्षैतिज रेखा खींच दें।
- आंतरिक परीक्षक द्वारा उपलब्ध कराये गए उपस्थिति-पत्रक में परीक्षार्थी द्वारा यथा-स्तम्भ परीक्षा की तिथि अंकित करते हुए उत्तरपुस्तिका की क्रम संख्या लिखकर अपना हस्ताक्षर किया जाएगा। परीक्षार्थी की उपस्थित, अनुपस्थित एवं निष्कासन से संबंधित संगत गोले को नीले/काले पेन से परीक्षक द्वारा भरा जाएगा न कि परीक्षार्थी द्वारा।
- परीक्षार्थी अपनी उत्तरपुस्तिका को आन्तरिक परीक्षक के पास जमा किये बिना परीक्षा भवन न छोड़ें।
- परीक्षा केन्द्र में कैंलकुलेटर, मोबाइल फोन, डायर फोन, पेजर, ब्लूटूथ या इस प्रकार का कोई अन्य इलेक्ट्रॉनिक उपकरण ले जाना सख्त मना है।
- जाँच परीक्षा में गैर-उत्प्रेषित या जाँच परीक्षा में अनुपस्थित छात्र/छात्रा इंटरमीडिएट वार्षिक प्रायोगिक परीक्षा, 2024 में कदापि सम्मिलित नहीं हो सकते हैं।



बिहार विद्यालय परीक्षा समिति, पटना
BIHAR SCHOOL EXAMINATION BOARD, PATNA
इंटरमीडिएट वार्षिक परीक्षा, 2024
INTERMEDIATE ANNUAL EXAMINATION, 2024
प्रायोगिक परीक्षा का प्रवेश पत्र
Admit Card For Practical Examination

संकाय: वाणिज्य
FACULTY: COMMERCE

BSEB UNIQUE Id:- 2222110010975
कॉलेज/+2 स्कूल का नाम GAYA COLLEGE, GAYA
परीक्षार्थी का नाम SHANVI KUMARI
माता का नाम MADHUMITA KUMARI
पिता का नाम DHARMENDRA KUMAR
वैवाहिक स्थिति Unmarried
परीक्षार्थी का आधार नं० 282779215839 दिव्यांग कोटि NO
सूचीकरण संख्या/वर्ष R-210013453-22 परीक्षार्थी की कोटि REGULAR
रोल कोड 21001 रोल क्रमांक 24020093 लिंग FEMALE
परीक्षा केंद्र का नाम GAYA COLLEGE, GAYA



प्रायोगिक परीक्षा के विषय (निर्धारित परीक्षा कार्यक्रम सहित)

प्रायोगिक विषय	विषय कोड	विषय का नाम	परीक्षा की तारीख
वैकल्पिक विषय			10/01/2024 to 20/01/2024
अतिरिक्त विषय	218	Entrepreneurship	

संजीव कुमार

महाविद्यालय / +2 विद्यालय प्रधान का हस्ताक्षर
एवं मुहर

परीक्षा नियंत्रक (उ०मा०)

परीक्षार्थी के लिए आवश्यक निर्देश

- BSEB Unique Id सत्र 2021 - 23 से सूचीकृत हुए परीक्षार्थियों को जारी किया गया है। सत्र 2021 - 23 के पूर्व सत्र के किसी परीक्षार्थी को BSEB Unique Id जारी नहीं किया गया है।
- प्रायोगिक परीक्षा दिनांक 10/01/2024 से 20/01/2024 तक संचालित होगी। केन्द्राधीक्षक दिनांक 10/01/2024 से 20/01/2024 तक की अवधि में परीक्षार्थियों की संख्या के अनुसार तिथि एवं पाली का निर्धारण करके प्रायोगिक परीक्षा केन्द्र पर आवंटित सभी परीक्षार्थियों के प्रायोगिक विषयों की परीक्षा आयोजित करेंगे।
- परीक्षार्थी अपने इस प्रवेश-पत्र में उल्लिखित प्रायोगिक परीक्षा केंद्र पर दिनांक 10-01-2024 को पूर्वाह्न 09:00 बजे अनिवार्य रूप से जाकर परीक्षा केन्द्र के परिसर की सूचना पट्ट से यह जानकारी प्राप्त कर लें कि उनके द्वारा चयनित विषय की प्रायोगिक परीक्षा किस तिथि एवं किस पाली में संचालित होगी, जिसमें उन्हें सम्मिलित होना अनिवार्य है।
- परीक्षार्थी के प्रत्येक प्रायोगिक विषय की परीक्षा के लिए 08 पृष्ठों की केवल एक ही उत्तरपुस्तिका मिलेगी। अतिरिक्त उत्तरपुस्तिका नहीं दी जाएगी। परीक्षार्थी उत्तरपुस्तिका लेते ही यह सुनिश्चित कर लें कि इसमें 8 पृष्ठ हैं एवं सही क्रम में है।
- उत्तरपुस्तिका प्राप्त होते ही परीक्षार्थी अपने प्रवेश-पत्र तथा उत्तरपुस्तिका पर मुद्रित विवरणों (Details) का मिलान कर यह अवश्य सुनिश्चित हो लें कि जो उत्तरपुस्तिका परीक्षक द्वारा उन्हें दी गई है, वह उन्हीं की है। भिन्न विवरणों की उत्तरपुस्तिका प्राप्त होने पर उसे तुरंत परीक्षक को वापस लौटा दिया जाए।
- उत्तरपुस्तिका प्राप्त होने पर परीक्षार्थी उनके आवरण पृष्ठ के पीछे अंकित "परीक्षार्थियों के लिए निर्देश" अवश्य पढ़ें एवं उसका अनुपालन करें।
- परीक्षार्थी अपनी उत्तरपुस्तिका के कवर पृष्ठ के ऊपरी बायें तथा दायें भागों में क्रमांक-(1) में अपने उत्तर देने का माध्यम अंकित करते हुए क्रमांक-(2) में अपना पूर्ण हस्ताक्षर अंकित करें। इसके अलावा अन्य मुद्रित विवरणों में किसी भी प्रकार से कोई छेड़-छाड़ नहीं करें।
- प्रायोगिक परीक्षा की उत्तरपुस्तिका के आवरण पृष्ठ के निचले बायें एवं दायें भागों को परीक्षार्थी द्वारा कदापि नहीं भरा जाएगा। अगर परीक्षार्थी इस भाग को भरते हैं, तो परीक्षार्थी का इस विषय में परीक्षाफल रद्द किया जा सकता है। ये दोनों भाग आंतरिक/बाह्य परीक्षकों को भरने के लिए दिया गया है।
- उत्तरपुस्तिका के पन्नों के दोनों पृष्ठों पर तथा प्रत्येक लाइन पर लिखें एवं पृष्ठों को नष्ट न करें।
- यदि रफ कार्य करने की आवश्यकता हो, तो परीक्षार्थी उत्तरपुस्तिका के अंतिम पृष्ठ पर रफ कार्य करके उसे काट दे/क्रॉस (x) कर दें।
- उत्तरपुस्तिका के आंतरिक पृष्ठों पर दाहिने हाशिए में लाइन खींचकर सादा स्थान छोड़ रखा गया है। शेष स्थान रूल्ड है। परीक्षार्थी दाहिने हाशिए के सादे स्थान में कुछ भी नहीं लिखेंगे, चूंकि यह भाग परीक्षक के उपयोग के लिए है।
- उत्तरपुस्तिका के पृष्ठों को मोड़ें- फाड़ें नहीं तथा बीच-बीच में व्यर्थ ही खाली न छोड़ें।
- प्रश्न-पत्र में दी हुई संख्या के अनुसार अपने उत्तरों की संख्या लिखें।
- व्हाइटनगर, ब्लेड तथा नाखून का इस्तेमाल करना सर्वथा वर्जित है, अन्यथा परीक्षाफल अमान्य कर दिया जाएगा।
- प्रश्नोत्तर के समाप्त होने पर अंतिम में नीचे एक क्षैतिज रेखा खींच दें।
- आंतरिक परीक्षक द्वारा उपलब्ध कराये गए उपस्थिति-पत्रक में परीक्षार्थी द्वारा यथा-स्तम्भ परीक्षा की तिथि अंकित करते हुए उत्तरपुस्तिका की क्रम संख्या लिखकर अपना हस्ताक्षर किया जाएगा। परीक्षार्थी की उपस्थित, अनुपस्थित एवं निष्कासन से संबंधित संगत गोले को नीले/काले पेन से परीक्षक द्वारा भरा जाएगा न कि परीक्षार्थी द्वारा।
- परीक्षार्थी अपनी उत्तरपुस्तिका को आन्तरिक परीक्षक के पास जमा किये बिना परीक्षा भवन न छोड़ें।
- परीक्षा केन्द्र में कैंलकुलेटर, मोबाइल फोन, डायर फोन, पेजर, ब्लूटूथ या इस प्रकार का कोई अन्य इलेक्ट्रॉनिक उपकरण ले जाना सख्त मना है।
- जाँच परीक्षा में गैर-उत्प्रेषित या जाँच परीक्षा में अनुपस्थित छात्र/छात्रा इंटरमीडिएट वार्षिक प्रायोगिक परीक्षा, 2024 में कदापि सम्मिलित नहीं हो सकते हैं।



बिहार विद्यालय परीक्षा समिति, पटना
BIHAR SCHOOL EXAMINATION BOARD, PATNA
इंटरमीडिएट वार्षिक परीक्षा, 2024
INTERMEDIATE ANNUAL EXAMINATION, 2024
प्रायोगिक परीक्षा का प्रवेश पत्र
Admit Card For Practical Examination

संकाय: वाणिज्य
FACULTY: COMMERCE

BSEB UNIQUE Id:- 2221110013078
कॉलेज/+2 स्कूल का नाम GAYA COLLEGE, GAYA
परीक्षार्थी का नाम SANTU KUMAR
माता का नाम SUSMA DEVI
पिता का नाम SHIVKUMAR MISTRI
वैवाहिक स्थिति Unmarried
परीक्षार्थी का आधार नं० 925782204398 दिव्यांग कोटि NO
सूचीकरण संख्या/वर्ष R-210013436-22 परीक्षार्थी की कोटि REGULAR
रोल कोड 21001 रोल क्रमांक 24020758 लिंग MALE
परीक्षा केंद्र का नाम GAYA COLLEGE, GAYA



प्रायोगिक परीक्षा के विषय (निर्धारित परीक्षा कार्यक्रम सहित)

प्रायोगिक विषय	विषय कोड	विषय का नाम	परीक्षा की तारीख
वैकल्पिक विषय	218	ENTREPRENEURSHIP	10/01/2024 to 20/01/2024
अतिरिक्त विषय			

संजय कुमार

महाविद्यालय / +2 विद्यालय प्रधान का हस्ताक्षर
एवं मुहर

परीक्षा नियंत्रक (उ०मा०)

परीक्षार्थी के लिए आवश्यक निर्देश

- BSEB Unique Id सत्र 2021 - 23 से सूचीकृत हुए परीक्षार्थियों को जारी किया गया है। सत्र 2021 - 23 के पूर्व सत्र के किसी परीक्षार्थी को BSEB Unique Id जारी नहीं किया गया है।
- प्रायोगिक परीक्षा दिनांक 10/01/2024 से 20/01/2024 तक संचालित होगी। केन्द्राधीक्षक दिनांक 10/01/2024 से 20/01/2024 तक की अवधि में परीक्षार्थियों की संख्या के अनुसार तिथि एवं पाली का निर्धारण करके प्रायोगिक परीक्षा केन्द्र पर आवंटित सभी परीक्षार्थियों के प्रायोगिक विषयों की परीक्षा आयोजित करेंगे।
- परीक्षार्थी अपने इस प्रवेश-पत्र में उल्लिखित प्रायोगिक परीक्षा केंद्र पर दिनांक 10-01-2024 को पूर्वाह्न 09:00 बजे अनिवार्य रूप से जाकर परीक्षा केन्द्र के परिसर की सूचना पट्ट से यह जानकारी प्राप्त कर लें कि उनके द्वारा चयनित विषय की प्रायोगिक परीक्षा किस तिथि एवं किस पाली में संचालित होगी, जिसमें उन्हें सम्मिलित होना अनिवार्य है।
- परीक्षार्थी के प्रत्येक प्रायोगिक विषय की परीक्षा के लिए 08 पृष्ठों की केवल एक ही उत्तरपुस्तिका मिलेगी। अतिरिक्त उत्तरपुस्तिका नहीं दी जाएगी। परीक्षार्थी उत्तरपुस्तिका लेते ही यह सुनिश्चित कर लें कि इसमें 8 पृष्ठ हैं एवं सही क्रम में हैं।
- उत्तरपुस्तिका प्राप्त होते ही परीक्षार्थी अपने प्रवेश-पत्र तथा उत्तरपुस्तिका पर मुद्रित विवरणों (Details) का मिलान कर यह अवश्य सुनिश्चित हो लें कि जो उत्तरपुस्तिका परीक्षक द्वारा उन्हें दी गई है, वह उन्हीं की है। भिन्न विवरणों की उत्तरपुस्तिका प्राप्त होने पर उसे तुरंत परीक्षक को वापस लौटा दिया जाए।
- उत्तरपुस्तिका प्राप्त होने पर परीक्षार्थी उनके आवरण पृष्ठ के पीछे अंकित "परीक्षार्थियों के लिए निर्देश" अवश्य पढ़ें एवं उसका अनुपालन करें।
- परीक्षार्थी अपनी उत्तरपुस्तिका के कवर पृष्ठ के ऊपरी बायें तथा दायें भागों में क्रमांक-(1) में अपने उत्तर देने का माध्यम अंकित करते हुए क्रमांक-(2) में अपना पूर्ण हस्ताक्षर अंकित करें। इसके अलावा अन्य मुद्रित विवरणों में किसी भी प्रकार से कोई छेड़-छाड़ नहीं करें।
- प्रायोगिक परीक्षा की उत्तरपुस्तिका के आवरण पृष्ठ के निचले बायें एवं दायें भागों को परीक्षार्थी द्वारा कदापि नहीं भरा जाएगा। अगर परीक्षार्थी इस भाग को भरते हैं, तो परीक्षार्थी का इस विषय में परीक्षाफल रद्द किया जा सकता है। ये दोनों भाग आंतरिक/बाह्य परीक्षकों को भरने के लिए दिया गया है।
- उत्तरपुस्तिका के पन्नों के दोनों पृष्ठों पर तथा प्रत्येक लाइन पर लिखें एवं पृष्ठों को नष्ट न करें।
- यदि रफ कार्य करने की आवश्यकता हो, तो परीक्षार्थी उत्तरपुस्तिका के अंतिम पृष्ठ पर रफ कार्य करके उसे काट दे/क्रॉस (x) कर दें।
- उत्तरपुस्तिका के आंतरिक पृष्ठों पर दाहिने हाशिए में लाइन खींचकर सादा स्थान छोड़ रखा गया है। शेष स्थान रूल्ड है। परीक्षार्थी दाहिने हाशिए के सादे स्थान में कुछ भी नहीं लिखेंगे, चूंकि यह भाग परीक्षक के उपयोग के लिए है।
- उत्तरपुस्तिका के पृष्ठों को मोड़ें- फाड़ें नहीं तथा बीच-बीच में व्यर्थ ही खाली न छोड़ें।
- प्रश्न-पत्र में दी हुई संख्या के अनुसार अपने उत्तरों की संख्या लिखें।
- व्हाइटनगर, ब्लेड तथा नाखून का इस्तेमाल करना सर्वथा वर्जित है, अन्यथा परीक्षाफल अमान्य कर दिया जाएगा।
- प्रश्नोत्तर के समाप्त होने पर अंतिम में नीचे एक क्षैतिज रेखा खींच दें।
- आंतरिक परीक्षक द्वारा उपलब्ध कराये गए उपस्थिति-पत्रक में परीक्षार्थी द्वारा यथा-स्तम्भ परीक्षा की तिथि अंकित करते हुए उत्तरपुस्तिका की क्रम संख्या लिखकर अपना हस्ताक्षर किया जाएगा। परीक्षार्थी की उपस्थित, अनुपस्थित एवं निष्कासन से संबंधित संगत गोले को नीले/काले पेन से परीक्षक द्वारा भरा जाएगा न कि परीक्षार्थी द्वारा।
- परीक्षार्थी अपनी उत्तरपुस्तिका को आन्तरिक परीक्षक के पास जमा किये बिना परीक्षा भवन न छोड़ें।
- परीक्षा केन्द्र में कैंलकुलेटर, मोबाइल फोन, डायर फोन, पेजर, ब्लूटूथ या इस प्रकार का कोई अन्य इलेक्ट्रॉनिक उपकरण ले जाना सख्त मना है।
- जाँच परीक्षा में गैर-उत्प्रेषित या जाँच परीक्षा में अनुपस्थित छात्र/छात्रा इंटरमीडिएट वार्षिक प्रायोगिक परीक्षा, 2024 में कदापि सम्मिलित नहीं हो सकते हैं।



बिहार विद्यालय परीक्षा समिति, पटना
BIHAR SCHOOL EXAMINATION BOARD, PATNA
इंटरमीडिएट वार्षिक परीक्षा, 2024
INTERMEDIATE ANNUAL EXAMINATION, 2024
प्रायोगिक परीक्षा का प्रवेश पत्र
Admit Card For Practical Examination

संकाय: वाणिज्य
FACULTY: COMMERCE

BSEB UNIQUE Id:- 2221110013080
कॉलेज/+2 स्कूल का नाम GAYA COLLEGE, GAYA
परीक्षार्थी का नाम SARTHAK VAIDYA
माता का नाम ARCHANA DEVI
पिता का नाम MITHLESH KUMAR
वैवाहिक स्थिति Unmarried
परीक्षार्थी का आधार नं० 821445665101 दिव्यांग कोटि NO
सूचीकरण संख्या/वर्ष R-210013439-22 परीक्षार्थी की कोटि REGULAR
रोल कोड 21001 रोल क्रमांक 24020363 लिंग MALE
परीक्षा केंद्र का नाम GAYA COLLEGE, GAYA



प्रायोगिक परीक्षा के विषय (निर्धारित परीक्षा कार्यक्रम सहित)

प्रायोगिक विषय	विषय कोड	विषय का नाम	परीक्षा की तारीख
वैकल्पिक विषय	218	ENTREPRENEURSHIP	10/01/2024 to 20/01/2024
अतिरिक्त विषय			

संजीव कुमार

महाविद्यालय / +2 विद्यालय प्रधान का हस्ताक्षर
एवं मुहर

परीक्षा नियंत्रक (उ०मा०)

परीक्षार्थी के लिए आवश्यक निर्देश

- BSEB Unique Id सत्र 2021 - 23 से सूचीकृत हुए परीक्षार्थियों को जारी किया गया है। सत्र 2021 - 23 के पूर्व सत्र के किसी परीक्षार्थी को BSEB Unique Id जारी नहीं किया गया है।
- प्रायोगिक परीक्षा दिनांक 10/01/2024 से 20/01/2024 तक संचालित होगी। केन्द्राधीक्षक दिनांक 10/01/2024 से 20/01/2024 तक की अवधि में परीक्षार्थियों की संख्या के अनुसार तिथि एवं पाली का निर्धारण करके प्रायोगिक परीक्षा केन्द्र पर आवंटित सभी परीक्षार्थियों के प्रायोगिक विषयों की परीक्षा आयोजित करेंगे।
- परीक्षार्थी अपने इस प्रवेश-पत्र में उल्लिखित प्रायोगिक परीक्षा केंद्र पर दिनांक 10-01-2024 को पूर्वाह्न 09:00 बजे अनिवार्य रूप से जाकर परीक्षा केन्द्र के परिसर की सूचना पट्ट से यह जानकारी प्राप्त कर लें कि उनके द्वारा चयनित विषय की प्रायोगिक परीक्षा किस तिथि एवं किस पाली में संचालित होगी, जिसमें उन्हें सम्मिलित होना अनिवार्य है।
- परीक्षार्थी के प्रत्येक प्रायोगिक विषय की परीक्षा के लिए 08 पृष्ठों की केवल एक ही उत्तरपुस्तिका मिलेगी। अतिरिक्त उत्तरपुस्तिका नहीं दी जाएगी। परीक्षार्थी उत्तरपुस्तिका लेते ही यह सुनिश्चित कर लें कि इसमें 8 पृष्ठ हैं एवं सही क्रम में है।
- उत्तरपुस्तिका प्राप्त होते ही परीक्षार्थी अपने प्रवेश-पत्र तथा उत्तरपुस्तिका पर मुद्रित विवरणों (Details) का मिलान कर यह अवश्य सुनिश्चित हो लें कि जो उत्तरपुस्तिका परीक्षक द्वारा उन्हें दी गई है, वह उनकी ही है। भिन्न विवरणों की उत्तरपुस्तिका प्राप्त होने पर उसे तुरंत परीक्षक को वापस लौटा दिया जाए।
- उत्तरपुस्तिका प्राप्त होने पर परीक्षार्थी उनके आवरण पृष्ठ के पीछे अंकित "परीक्षार्थियों के लिए निर्देश" अवश्य पढ़ें एवं उसका अनुपालन करें।
- परीक्षार्थी अपनी उत्तरपुस्तिका के कवर पृष्ठ के ऊपरी बायें तथा दायें भागों में क्रमांक-(1) में अपने उत्तर देने का माध्यम अंकित करते हुए क्रमांक-(2) में अपना पूर्ण हस्ताक्षर अंकित करें। इसके अलावा अन्य मुद्रित विवरणों में किसी भी प्रकार से कोई छेड़-छाड़ नहीं करें।
- प्रायोगिक परीक्षा की उत्तरपुस्तिका के आवरण पृष्ठ के निचले बायें एवं दायें भागों को परीक्षार्थी द्वारा कदापि नहीं भरा जाएगा। अगर परीक्षार्थी इस भाग को भरते हैं, तो परीक्षार्थी का इस विषय में परीक्षाफल रद्द किया जा सकता है। ये दोनों भाग आंतरिक/बाह्य परीक्षकों को भरने के लिए दिया गया है।
- उत्तरपुस्तिका के पन्नों के दोनों पृष्ठों पर तथा प्रत्येक लाइन पर लिखें एवं पृष्ठों को नष्ट न करें।
- यदि रफ कार्य करने की आवश्यकता हो, तो परीक्षार्थी उत्तरपुस्तिका के अंतिम पृष्ठ पर रफ कार्य करके उसे काट दे/क्रॉस (x) कर दें।
- उत्तरपुस्तिका के आंतरिक पृष्ठों पर दाहिने हाशिए में लाइन खींचकर सादा स्थान छोड़ रखा गया है। शेष स्थान रूल्ड है। परीक्षार्थी दाहिने हाशिए के सादे स्थान में कुछ भी नहीं लिखेंगे, चूंकि यह भाग परीक्षक के उपयोग के लिए है।
- उत्तरपुस्तिका के पृष्ठों को मोड़ें- फाड़ें नहीं तथा बीच-बीच में व्यर्थ ही खाली न छोड़ें।
- प्रश्न-पत्र में दी हुई संख्या के अनुसार अपने उत्तरों की संख्या लिखें।
- व्हाइटनगर, ब्लेड तथा नाखून का इस्तेमाल करना सर्वथा वर्जित है, अन्यथा परीक्षाफल अमान्य कर दिया जाएगा।
- प्रश्नोत्तर के समाप्त होने पर अंतिम में नीचे एक क्षैतिज रेखा खींच दें।
- आंतरिक परीक्षक द्वारा उपलब्ध कराये गए उपस्थिति-पत्रक में परीक्षार्थी द्वारा यथा-स्तम्भ परीक्षा की तिथि अंकित करते हुए उत्तरपुस्तिका की क्रम संख्या लिखकर अपना हस्ताक्षर किया जाएगा। परीक्षार्थी की उपस्थित, अनुपस्थित एवं निष्कासन से संबंधित संगत गोले को नीले/काले पेन से परीक्षक द्वारा भरा जाएगा न कि परीक्षार्थी द्वारा।
- परीक्षार्थी अपनी उत्तरपुस्तिका को आन्तरिक परीक्षक के पास जमा किये बिना परीक्षा भवन न छोड़ें।
- परीक्षा केन्द्र में कैंलकुलेटर, मोबाइल फोन, डायर फोन, पेजर, ब्लूटूथ या इस प्रकार का कोई अन्य इलेक्ट्रॉनिक उपकरण ले जाना सख्त मना है।
- जाँच परीक्षा में गैर-उत्प्रेषित या जाँच परीक्षा में अनुपस्थित छात्र/छात्रा इंटरमीडिएट वार्षिक प्रायोगिक परीक्षा, 2024 में कदापि सम्मिलित नहीं हो सकते हैं।



बिहार विद्यालय परीक्षा समिति, पटना
BIHAR SCHOOL EXAMINATION BOARD, PATNA
इंटरमीडिएट वार्षिक परीक्षा, 2024
INTERMEDIATE ANNUAL EXAMINATION, 2024
प्रायोगिक परीक्षा का प्रवेश पत्र
Admit Card For Practical Examination

संकाय: वाणिज्य
FACULTY: COMMERCE

BSEB UNIQUE Id:- 2222110010971
कॉलेज/+2 स्कूल का नाम GAYA COLLEGE, GAYA
परीक्षार्थी का नाम SHALINI SINHA
माता का नाम URMILA SINHA
पिता का नाम VIJAY KUMAR SINHA
वैवाहिक स्थिति Unmarried
परीक्षार्थी का आधार नं० 749970200262 दिव्यांग कोटि NO
सूचीकरण संख्या/वर्ष R-210013450-22 परीक्षार्थी की कोटि REGULAR
रोल कोड 21001 रोल क्रमांक 24020327 लिंग FEMALE
परीक्षा केंद्र का नाम GAYA COLLEGE, GAYA



प्रायोगिक परीक्षा के विषय (निर्धारित परीक्षा कार्यक्रम सहित)

प्रायोगिक विषय	विषय कोड	विषय का नाम	परीक्षा की तारीख
वैकल्पिक विषय			10/01/2024 to 20/01/2024
अतिरिक्त विषय	218	Entrepreneurship	

संजीव कुमार

महाविद्यालय / +2 विद्यालय प्रधान का हस्ताक्षर
एवं मुहर

परीक्षा नियंत्रक (उ०मा०)

परीक्षार्थी के लिए आवश्यक निर्देश

- BSEB Unique Id सत्र 2021 - 23 से सूचीकृत हुए परीक्षार्थियों को जारी किया गया है। सत्र 2021 - 23 के पूर्व सत्र के किसी परीक्षार्थी को BSEB Unique Id जारी नहीं किया गया है।
- प्रायोगिक परीक्षा दिनांक 10/01/2024 से 20/01/2024 तक संचालित होगी। केन्द्राधीक्षक दिनांक 10/01/2024 से 20/01/2024 तक की अवधि में परीक्षार्थियों की संख्या के अनुसार तिथि एवं पाली का निर्धारण करके प्रायोगिक परीक्षा केन्द्र पर आवंटित सभी परीक्षार्थियों के प्रायोगिक विषयों की परीक्षा आयोजित करेंगे।
- परीक्षार्थी अपने इस प्रवेश-पत्र में उल्लिखित प्रायोगिक परीक्षा केंद्र पर दिनांक 10-01-2024 को पूर्वाह्न 09:00 बजे अनिवार्य रूप से जाकर परीक्षा केन्द्र के परिसर की सूचना पट्ट से यह जानकारी प्राप्त कर लें कि उनके द्वारा चयनित विषय की प्रायोगिक परीक्षा किस तिथि एवं किस पाली में संचालित होगी, जिसमें उन्हें सम्मिलित होना अनिवार्य है।
- परीक्षार्थी के प्रत्येक प्रायोगिक विषय की परीक्षा के लिए 08 पृष्ठों की केवल एक ही उत्तरपुस्तिका मिलेगी। अतिरिक्त उत्तरपुस्तिका नहीं दी जाएगी। परीक्षार्थी उत्तरपुस्तिका लेते ही यह सुनिश्चित कर लें कि इसमें 8 पृष्ठ हैं एवं सही क्रम में हैं।
- उत्तरपुस्तिका प्राप्त होते ही परीक्षार्थी अपने प्रवेश-पत्र तथा उत्तरपुस्तिका पर मुद्रित विवरणों (Details) का मिलान कर यह अवश्य सुनिश्चित हो लें कि जो उत्तरपुस्तिका परीक्षक द्वारा उन्हें दी गई है, वह उन्हीं की है। भिन्न विवरणों की उत्तरपुस्तिका प्राप्त होने पर उसे तुरंत परीक्षक को वापस लौटा दिया जाए।
- उत्तरपुस्तिका प्राप्त होने पर परीक्षार्थी उनके आवरण पृष्ठ के पीछे अंकित "परीक्षार्थियों के लिए निर्देश" अवश्य पढ़ें एवं उसका अनुपालन करें।
- परीक्षार्थी अपनी उत्तरपुस्तिका के कवर पृष्ठ के ऊपरी बायें तथा दायें भागों में क्रमांक-(1) में अपने उत्तर देने का माध्यम अंकित करते हुए क्रमांक-(2) में अपना पूर्ण हस्ताक्षर अंकित करें। इसके अलावा अन्य मुद्रित विवरणों में किसी भी प्रकार से कोई छेड़-छाड़ नहीं करें।
- प्रायोगिक परीक्षा की उत्तरपुस्तिका के आवरण पृष्ठ के निचले बायें एवं दायें भागों को परीक्षार्थी द्वारा कदापि नहीं भरा जाएगा। अगर परीक्षार्थी इस भाग को भरते हैं, तो परीक्षार्थी का इस विषय में परीक्षाफल रद्द किया जा सकता है। ये दोनों भाग आंतरिक/बाह्य परीक्षकों को भरने के लिए दिया गया है।
- उत्तरपुस्तिका के पन्नों के दोनों पृष्ठों पर तथा प्रत्येक लाइन पर लिखें एवं पृष्ठों को नष्ट न करें।
- यदि रफ कार्य करने की आवश्यकता हो, तो परीक्षार्थी उत्तरपुस्तिका के अंतिम पृष्ठ पर रफ कार्य करके उसे काट दे/क्रॉस (x) कर दें।
- उत्तरपुस्तिका के आंतरिक पृष्ठों पर दाहिने हाशिए में लाइन खींचकर सादा स्थान छोड़ रखा गया है। शेष स्थान रूल्ड है। परीक्षार्थी दाहिने हाशिए के सादे स्थान में कुछ भी नहीं लिखेंगे, चूंकि यह भाग परीक्षक के उपयोग के लिए है।
- उत्तरपुस्तिका के पृष्ठों को मोड़ें- फाड़ें नहीं तथा बीच-बीच में व्यर्थ ही खाली न छोड़ें।
- प्रश्न-पत्र में दी हुई संख्या के अनुसार अपने उत्तरों की संख्या लिखें।
- व्हाइटनगर, ब्लेड तथा नाखून का इस्तेमाल करना सर्वथा वर्जित है, अन्यथा परीक्षाफल अमान्य कर दिया जाएगा।
- प्रश्नोत्तर के समाप्त होने पर अंतिम में नीचे एक क्षैतिज रेखा खींच दें।
- आंतरिक परीक्षक द्वारा उपलब्ध कराये गए उपस्थिति-पत्रक में परीक्षार्थी द्वारा यथा-स्तम्भ परीक्षा की तिथि अंकित करते हुए उत्तरपुस्तिका की क्रम संख्या लिखकर अपना हस्ताक्षर किया जाएगा। परीक्षार्थी की उपस्थित, अनुपस्थित एवं निष्कासन से संबंधित संगत गोले को नीले/काले पेन से परीक्षक द्वारा भरा जाएगा न कि परीक्षार्थी द्वारा।
- परीक्षार्थी अपनी उत्तरपुस्तिका को आन्तरिक परीक्षक के पास जमा किये बिना परीक्षा भवन न छोड़ें।
- परीक्षा केन्द्र में कैंलकुलेटर, मोबाइल फोन, डियर फोन, पेजर, ब्लूटूथ या इस प्रकार का कोई अन्य इलेक्ट्रॉनिक उपकरण ले जाना सख्त मना है।
- जाँच परीक्षा में गैर-उत्प्रेषित या जाँच परीक्षा में अनुपस्थित छात्र/छात्रा इंटरमीडिएट वार्षिक प्रायोगिक परीक्षा, 2024 में कदापि सम्मिलित नहीं हो सकते हैं।



बिहार विद्यालय परीक्षा समिति, पटना
BIHAR SCHOOL EXAMINATION BOARD, PATNA
इंटरमीडिएट वार्षिक परीक्षा, 2024
INTERMEDIATE ANNUAL EXAMINATION, 2024
प्रायोगिक परीक्षा का प्रवेश पत्र
Admit Card For Practical Examination

संकाय: वाणिज्य
FACULTY: COMMERCE

BSEB UNIQUE Id:- 2221110013161
कॉलेज/+2 स्कूल का नाम GAYA COLLEGE, GAYA
परीक्षार्थी का नाम SHASHIKANT KUMAR
माता का नाम KUMARI MANIKA
पिता का नाम ARJUN RAJAK
वैवाहिक स्थिति Unmarried
परीक्षार्थी का आधार नं० 574340666113 दिव्यांग कोटि NO
सूचीकरण संख्या/वर्ष R-210013458-22 परीक्षार्थी की कोटि REGULAR
रोल कोड 21001 रोल क्रमांक 24020451 लिंग MALE
परीक्षा केंद्र का नाम GAYA COLLEGE, GAYA



प्रायोगिक परीक्षा के विषय (निर्धारित परीक्षा कार्यक्रम सहित)

प्रायोगिक विषय	विषय कोड	विषय का नाम	परीक्षा की तारीख
वैकल्पिक विषय	218	ENTREPRENEURSHIP	10/01/2024 to 20/01/2024
अतिरिक्त विषय			

संजीव कुमार

महाविद्यालय / +2 विद्यालय प्रधान का हस्ताक्षर
एवं मुहर

परीक्षा नियंत्रक (उ०मा०)

परीक्षार्थी के लिए आवश्यक निर्देश

- BSEB Unique Id सत्र 2021 - 23 से सूचीकृत हुए परीक्षार्थियों को जारी किया गया है। सत्र 2021 - 23 के पूर्व सत्र के किसी परीक्षार्थी को BSEB Unique Id जारी नहीं किया गया है।
- प्रायोगिक परीक्षा दिनांक 10/01/2024 से 20/01/2024 तक संचालित होगी। केन्द्राधीक्षक दिनांक 10/01/2024 से 20/01/2024 तक की अवधि में परीक्षार्थियों की संख्या के अनुसार तिथि एवं पाली का निर्धारण करके प्रायोगिक परीक्षा केन्द्र पर आवंटित सभी परीक्षार्थियों के प्रायोगिक विषयों की परीक्षा आयोजित करेंगे।
- परीक्षार्थी अपने इस प्रवेश-पत्र में उल्लिखित प्रायोगिक परीक्षा केंद्र पर दिनांक 10-01-2024 को पूर्वाह्न 09:00 बजे अनिवार्य रूप से जाकर परीक्षा केन्द्र के परिसर की सूचना पट्ट से यह जानकारी प्राप्त कर लें कि उनके द्वारा चयनित विषय की प्रायोगिक परीक्षा किस तिथि एवं किस पाली में संचालित होगी, जिसमें उन्हें सम्मिलित होना अनिवार्य है।
- परीक्षार्थी के प्रत्येक प्रायोगिक विषय की परीक्षा के लिए 08 पृष्ठों की केवल एक ही उत्तरपुस्तिका मिलेगी। अतिरिक्त उत्तरपुस्तिका नहीं दी जाएगी। परीक्षार्थी उत्तरपुस्तिका लेते ही यह सुनिश्चित कर लें कि इसमें 8 पृष्ठ हैं एवं सही क्रम में है।
- उत्तरपुस्तिका प्राप्त होते ही परीक्षार्थी अपने प्रवेश-पत्र तथा उत्तरपुस्तिका पर मुद्रित विवरणों (Details) का मिलान कर यह अवश्य सुनिश्चित हो लें कि जो उत्तरपुस्तिका परीक्षक द्वारा उन्हें दी गई है, वह उन्हीं की है। भिन्न विवरणों की उत्तरपुस्तिका प्राप्त होने पर उसे तुरंत परीक्षक को वापस लौटा दिया जाए।
- उत्तरपुस्तिका प्राप्त होने पर परीक्षार्थी उनके आवरण पृष्ठ के पीछे अंकित "परीक्षार्थियों के लिए निर्देश" अवश्य पढ़ें एवं उसका अनुपालन करें।
- परीक्षार्थी अपनी उत्तरपुस्तिका के कवर पृष्ठ के ऊपरी बायें तथा दायें भागों में क्रमांक-(1) में अपने उत्तर देने का माध्यम अंकित करते हुए क्रमांक-(2) में अपना पूर्ण हस्ताक्षर अंकित करें। इसके अलावा अन्य मुद्रित विवरणों में किसी भी प्रकार से कोई छेड़-छाड़ नहीं करें।
- प्रायोगिक परीक्षा की उत्तरपुस्तिका के आवरण पृष्ठ के निचले बायें एवं दायें भागों को परीक्षार्थी द्वारा कदापि नहीं भरा जाएगा। अगर परीक्षार्थी इस भाग को भरते हैं, तो परीक्षार्थी का इस विषय में परीक्षाफल रद्द किया जा सकता है। ये दोनों भाग आंतरिक/बाह्य परीक्षकों को भरने के लिए दिया गया है।
- उत्तरपुस्तिका के पन्नों के दोनों पृष्ठों पर तथा प्रत्येक लाइन पर लिखें एवं पृष्ठों को नष्ट न करें।
- यदि रफ कार्य करने की आवश्यकता हो, तो परीक्षार्थी उत्तरपुस्तिका के अंतिम पृष्ठ पर रफ कार्य करके उसे काट दे/क्रॉस (x) कर दें।
- उत्तरपुस्तिका के आंतरिक पृष्ठों पर दाहिने हाशिए में लाइन खींचकर सादा स्थान छोड़ रखा गया है। शेष स्थान रूल्ड है। परीक्षार्थी दाहिने हाशिए के सादे स्थान में कुछ भी नहीं लिखेंगे, चूंकि यह भाग परीक्षक के उपयोग के लिए है।
- उत्तरपुस्तिका के पृष्ठों को मोड़ें- फाड़ें नहीं तथा बीच-बीच में व्यर्थ ही खाली न छोड़ें।
- प्रश्न-पत्र में दी हुई संख्या के अनुसार अपने उत्तरों की संख्या लिखें।
- व्हाइटनगर, ब्लेड तथा नाखून का इस्तेमाल करना सर्वथा वर्जित है, अन्यथा परीक्षाफल अमान्य कर दिया जाएगा।
- प्रश्नोत्तर के समाप्त होने पर अंतिम में नीचे एक क्षैतिज रेखा खींच दें।
- आंतरिक परीक्षक द्वारा उपलब्ध कराये गए उपस्थिति-पत्रक में परीक्षार्थी द्वारा यथा-स्तम्भ परीक्षा की तिथि अंकित करते हुए उत्तरपुस्तिका की क्रम संख्या लिखकर अपना हस्ताक्षर किया जाएगा। परीक्षार्थी की उपस्थित, अनुपस्थित एवं निष्कासन से संबंधित संगत गोले को नीले/काले पेन से परीक्षक द्वारा भरा जाएगा न कि परीक्षार्थी द्वारा।
- परीक्षार्थी अपनी उत्तरपुस्तिका को आन्तरिक परीक्षक के पास जमा किये बिना परीक्षा भवन न छोड़ें।
- परीक्षा केन्द्र में कैलकुलेटर, मोबाइल फोन, डायर फोन, पेजर, ब्लूटूथ या इस प्रकार का कोई अन्य इलेक्ट्रॉनिक उपकरण ले जाना सख्त मना है।
- जाँच परीक्षा में गैर-उत्प्रेषित या जाँच परीक्षा में अनुपस्थित छात्र/छात्रा इंटरमीडिएट वार्षिक प्रायोगिक परीक्षा, 2024 में कदापि सम्मिलित नहीं हो सकते हैं।



बिहार विद्यालय परीक्षा समिति, पटना
BIHAR SCHOOL EXAMINATION BOARD, PATNA
इंटरमीडिएट वार्षिक परीक्षा, 2024
INTERMEDIATE ANNUAL EXAMINATION, 2024
प्रायोगिक परीक्षा का प्रवेश पत्र
Admit Card For Practical Examination

संकाय: वाणिज्य
FACULTY: COMMERCE

BSEB UNIQUE Id:- 2221110013072
कॉलेज/+2 स्कूल का नाम GAYA COLLEGE, GAYA
परीक्षार्थी का नाम SANTOSH KUMAR
माता का नाम KUMKUM DEVI
पिता का नाम ARJUN PASWAN
वैवाहिक स्थिति Unmarried
परीक्षार्थी का आधार नं० 367474758469 दिव्यांग कोटि NO
सूचीकरण संख्या/वर्ष R-210013435-22 परीक्षार्थी की कोटि REGULAR
रोल कोड 21001 रोल क्रमांक 24020454 लिंग MALE
परीक्षा केंद्र का नाम GAYA COLLEGE, GAYA



प्रायोगिक परीक्षा के विषय (निर्धारित परीक्षा कार्यक्रम सहित)

प्रायोगिक विषय	विषय कोड	विषय का नाम	परीक्षा की तारीख
वैकल्पिक विषय	218	ENTREPRENEURSHIP	10/01/2024 to 20/01/2024
अतिरिक्त विषय			

संजय कुमार

महाविद्यालय / +2 विद्यालय प्रधान का हस्ताक्षर
एवं मुहर

परीक्षा नियंत्रक (उ०मा०)

परीक्षार्थी के लिए आवश्यक निर्देश

- BSEB Unique Id सत्र 2021 - 23 से सूचीकृत हुए परीक्षार्थियों को जारी किया गया है। सत्र 2021 - 23 के पूर्व सत्र के किसी परीक्षार्थी को BSEB Unique Id जारी नहीं किया गया है।
- प्रायोगिक परीक्षा दिनांक 10/01/2024 से 20/01/2024 तक संचालित होगी। केन्द्राधीक्षक दिनांक 10/01/2024 से 20/01/2024 तक की अवधि में परीक्षार्थियों की संख्या के अनुसार तिथि एवं पाली का निर्धारण करके प्रायोगिक परीक्षा केन्द्र पर आवंटित सभी परीक्षार्थियों के प्रायोगिक विषयों की परीक्षा आयोजित करेंगे।
- परीक्षार्थी अपने इस प्रवेश-पत्र में उल्लिखित प्रायोगिक परीक्षा केंद्र पर दिनांक 10-01-2024 को पूर्वाह्न 09:00 बजे अनिवार्य रूप से जाकर परीक्षा केन्द्र के परिसर की सूचना पट्ट से यह जानकारी प्राप्त कर लें कि उनके द्वारा चयनित विषय की प्रायोगिक परीक्षा किस तिथि एवं किस पाली में संचालित होगी, जिसमें उन्हें सम्मिलित होना अनिवार्य है।
- परीक्षार्थी के प्रत्येक प्रायोगिक विषय की परीक्षा के लिए 08 पृष्ठों की केवल एक ही उत्तरपुस्तिका मिलेगी। अतिरिक्त उत्तरपुस्तिका नहीं दी जाएगी। परीक्षार्थी उत्तरपुस्तिका लेते ही यह सुनिश्चित कर लें कि इसमें 8 पृष्ठ हैं एवं सही क्रम में है।
- उत्तरपुस्तिका प्राप्त होते ही परीक्षार्थी अपने प्रवेश-पत्र तथा उत्तरपुस्तिका पर मुद्रित विवरणों (Details) का मिलान कर यह अवश्य सुनिश्चित हो लें कि जो उत्तरपुस्तिका परीक्षक द्वारा उन्हें दी गई है, वह उन्हीं की है। भिन्न विवरणों की उत्तरपुस्तिका प्राप्त होने पर उसे तुरंत परीक्षक को वापस लौटा दिया जाए।
- उत्तरपुस्तिका प्राप्त होने पर परीक्षार्थी उनके आवरण पृष्ठ के पीछे अंकित "परीक्षार्थियों के लिए निर्देश" अवश्य पढ़ें एवं उसका अनुपालन करें।
- परीक्षार्थी अपनी उत्तरपुस्तिका के कवर पृष्ठ के ऊपरी बायें तथा दायें भागों में क्रमांक-(1) में अपने उत्तर देने का माध्यम अंकित करते हुए क्रमांक-(2) में अपना पूर्ण हस्ताक्षर अंकित करें। इसके अलावा अन्य मुद्रित विवरणों में किसी भी प्रकार से कोई छेड़-छाड़ नहीं करें।
- प्रायोगिक परीक्षा की उत्तरपुस्तिका के आवरण पृष्ठ के निचले बायें एवं दायें भागों को परीक्षार्थी द्वारा कदापि नहीं भरा जाएगा। अगर परीक्षार्थी इस भाग को भरते हैं, तो परीक्षार्थी का इस विषय में परीक्षाफल रद्द किया जा सकता है। ये दोनों भाग आंतरिक/बाह्य परीक्षकों को भरने के लिए दिया गया है।
- उत्तरपुस्तिका के पन्नों के दोनों पृष्ठों पर तथा प्रत्येक लाइन पर लिखें एवं पृष्ठों को नष्ट न करें।
- यदि रफ कार्य करने की आवश्यकता हो, तो परीक्षार्थी उत्तरपुस्तिका के अंतिम पृष्ठ पर रफ कार्य करके उसे काट दे/क्रॉस (x) कर दें।
- उत्तरपुस्तिका के आंतरिक पृष्ठों पर दाहिने हाशिए में लाइन खींचकर सादा स्थान छोड़ रखा गया है। शेष स्थान रूल्ड है। परीक्षार्थी दाहिने हाशिए के सादे स्थान में कुछ भी नहीं लिखेंगे, चूंकि यह भाग परीक्षक के उपयोग के लिए है।
- उत्तरपुस्तिका के पृष्ठों को मोड़ें- फाड़ें नहीं तथा बीच-बीच में व्यर्थ ही खाली न छोड़ें।
- प्रश्न-पत्र में दी हुई संख्या के अनुसार अपने उत्तरों की संख्या लिखें।
- व्हाइटनगर, ब्लेड तथा नाखून का इस्तेमाल करना सर्वथा वर्जित है, अन्यथा परीक्षाफल अमान्य कर दिया जाएगा।
- प्रश्नोत्तर के समाप्त होने पर अंतिम में नीचे एक क्षैतिज रेखा खींच दें।
- आंतरिक परीक्षक द्वारा उपलब्ध कराये गए उपस्थिति-पत्रक में परीक्षार्थी द्वारा यथा-स्तम्भ परीक्षा की तिथि अंकित करते हुए उत्तरपुस्तिका की क्रम संख्या लिखकर अपना हस्ताक्षर किया जाएगा। परीक्षार्थी की उपस्थित, अनुपस्थित एवं निष्कासन से संबंधित संगत गोले को नीले/काले पेन से परीक्षक द्वारा भरा जाएगा न कि परीक्षार्थी द्वारा।
- परीक्षार्थी अपनी उत्तरपुस्तिका को आन्तरिक परीक्षक के पास जमा किये बिना परीक्षा भवन न छोड़ें।
- परीक्षा केन्द्र में कैंलकुलेटर, मोबाइल फोन, डियर फोन, पेजर, ब्लूटूथ या इस प्रकार का कोई अन्य इलेक्ट्रॉनिक उपकरण ले जाना सख्त मना है।
- जाँच परीक्षा में गैर-उत्प्रेषित या जाँच परीक्षा में अनुपस्थित छात्र/छात्रा इंटरमीडिएट वार्षिक प्रायोगिक परीक्षा, 2024 में कदापि सम्मिलित नहीं हो सकते हैं।



बिहार विद्यालय परीक्षा समिति, पटना
BIHAR SCHOOL EXAMINATION BOARD, PATNA
इंटरमीडिएट वार्षिक परीक्षा, 2024
INTERMEDIATE ANNUAL EXAMINATION, 2024
प्रायोगिक परीक्षा का प्रवेश पत्र
Admit Card For Practical Examination

संकाय: वाणिज्य
FACULTY: COMMERCE

BSEB UNIQUE Id:- 2222110010960
कॉलेज/+2 स्कूल का नाम GAYA COLLEGE, GAYA
परीक्षार्थी का नाम SAPNA KUMARI
माता का नाम SATWANTI DEVI
पिता का नाम SAMSHER SINGH
वैवाहिक स्थिति Unmarried
परीक्षार्थी का आधार नं० 535453791515 दिव्यांग कोटि NO
सूचीकरण संख्या/वर्ष R-210013437-22 परीक्षार्थी की कोटि REGULAR
रोल कोड 21001 रोल क्रमांक 24020266 लिंग FEMALE
परीक्षा केंद्र का नाम GAYA COLLEGE, GAYA



Sapna Kumari

प्रायोगिक परीक्षा के विषय (निर्धारित परीक्षा कार्यक्रम सहित)

प्रायोगिक विषय	विषय कोड	विषय का नाम	परीक्षा की तारीख
वैकल्पिक विषय			10/01/2024 to 20/01/2024
अतिरिक्त विषय	218	Entrepreneurship	

संज्ञा (उपनाम)

महाविद्यालय / +2 विद्यालय प्रधान का हस्ताक्षर
एवं मुहर

परीक्षा नियंत्रक (उ०मा०)

परीक्षार्थी के लिए आवश्यक निर्देश

- BSEB Unique Id सत्र 2021 - 23 से सूचीकृत हुए परीक्षार्थियों को जारी किया गया है। सत्र 2021 - 23 के पूर्व सत्र के किसी परीक्षार्थी को BSEB Unique Id जारी नहीं किया गया है।
- प्रायोगिक परीक्षा दिनांक 10/01/2024 से 20/01/2024 तक संचालित होगी। केन्द्राधीक्षक दिनांक 10/01/2024 से 20/01/2024 तक की अवधि में परीक्षार्थियों की संख्या के अनुसार तिथि एवं पाली का निर्धारण करके प्रायोगिक परीक्षा केन्द्र पर आवंटित सभी परीक्षार्थियों के प्रायोगिक विषयों की परीक्षा आयोजित करेंगे।
- परीक्षार्थी अपने इस प्रवेश-पत्र में उल्लिखित प्रायोगिक परीक्षा केन्द्र पर दिनांक 10-01-2024 को पूर्वाह्न 09:00 बजे अनिवार्य रूप से जाकर परीक्षा केन्द्र के परिसर की सूचना पट्ट से यह जानकारी प्राप्त कर लें कि उनके द्वारा चयनित विषय की प्रायोगिक परीक्षा किस तिथि एवं किस पाली में संचालित होगी, जिसमें उन्हें सम्मिलित होना अनिवार्य है।
- परीक्षार्थी के प्रत्येक प्रायोगिक विषय की परीक्षा के लिए 08 पृष्ठों की केवल एक ही उत्तरपुस्तिका मिलेगी। अतिरिक्त उत्तरपुस्तिका नहीं दी जाएगी। परीक्षार्थी उत्तरपुस्तिका लेते ही यह सुनिश्चित कर लें कि इसमें 8 पृष्ठ हैं एवं सही क्रम में हैं।
- उत्तरपुस्तिका प्राप्त होते ही परीक्षार्थी अपने प्रवेश-पत्र तथा उत्तरपुस्तिका पर मुद्रित विवरणों (Details) का मिलान कर यह अवश्य सुनिश्चित हो लें कि जो उत्तरपुस्तिका परीक्षक द्वारा उन्हें दी गई है, वह उन्हीं की है। भिन्न विवरणों की उत्तरपुस्तिका प्राप्त होने पर उसे तुरंत परीक्षक को वापस लौटा दिया जाए।
- उत्तरपुस्तिका प्राप्त होने पर परीक्षार्थी उनके आवरण पृष्ठ के पीछे अंकित "परीक्षार्थियों के लिए निर्देश" अवश्य पढ़ें एवं उसका अनुपालन करें।
- परीक्षार्थी अपनी उत्तरपुस्तिका के कवर पृष्ठ के ऊपरी बायें तथा दायें भागों में क्रमांक-(1) में अपने उत्तर देने का माध्यम अंकित करते हुए क्रमांक-(2) में अपना पूर्ण हस्ताक्षर अंकित करें। इसके अलावा अन्य मुद्रित विवरणों में किसी भी प्रकार से कोई छेड़-छाड़ नहीं करें।
- प्रायोगिक परीक्षा की उत्तरपुस्तिका के आवरण पृष्ठ के निचले बायें एवं दायें भागों को परीक्षार्थी द्वारा कदापि नहीं भरा जाएगा। अगर परीक्षार्थी इस भाग को भरते हैं, तो परीक्षार्थी का इस विषय में परीक्षाफल रद्द किया जा सकता है। ये दोनों भाग आंतरिक/बाह्य परीक्षकों को भरने के लिए दिया गया है।
- उत्तरपुस्तिका के पन्नों के दोनों पृष्ठों पर तथा प्रत्येक लाइन पर लिखें एवं पृष्ठों को नष्ट न करें।
- यदि रफ कार्य करने की आवश्यकता हो, तो परीक्षार्थी उत्तरपुस्तिका के अंतिम पृष्ठ पर रफ कार्य करके उसे काट दे/क्रॉस (x) कर दें।
- उत्तरपुस्तिका के आंतरिक पृष्ठों पर दाहिने हाशिए में लाइन खींचकर सादा स्थान छोड़ रखा गया है। शेष स्थान रूल्ड है। परीक्षार्थी दाहिने हाशिए के सादे स्थान में कुछ भी नहीं लिखेंगे, चूंकि यह भाग परीक्षक के उपयोग के लिए है।
- उत्तरपुस्तिका के पृष्ठों को मोड़ें- फाड़ें नहीं तथा बीच-बीच में व्यर्थ ही खाली न छोड़ें।
- प्रश्न-पत्र में दी हुई संख्या के अनुसार अपने उत्तरों की संख्या लिखें।
- व्हाइटनगर, ब्लेड तथा नाखून का इस्तेमाल करना सर्वथा वर्जित है, अन्यथा परीक्षाफल अमान्य कर दिया जाएगा।
- प्रश्नोत्तर के समाप्त होने पर अंतिम में नीचे एक क्षैतिज रेखा खींच दें।
- आंतरिक परीक्षक द्वारा उपलब्ध कराये गए उपस्थिति-पत्रक में परीक्षार्थी द्वारा यथा-स्तम्भ परीक्षा की तिथि अंकित करते हुए उत्तरपुस्तिका की क्रम संख्या लिखकर अपना हस्ताक्षर किया जाएगा। परीक्षार्थी की उपस्थित, अनुपस्थित एवं निष्कासन से संबंधित संगत गोले को नीले/काले पेन से परीक्षक द्वारा भरा जाएगा न कि परीक्षार्थी द्वारा।
- परीक्षार्थी अपनी उत्तरपुस्तिका को आन्तरिक परीक्षक के पास जमा किये बिना परीक्षा भवन न छोड़ें।
- परीक्षा केन्द्र में कैंलकुलेटर, मोबाइल फोन, डियर फोन, पेजर, ब्लूटूथ या इस प्रकार का कोई अन्य इलेक्ट्रॉनिक उपकरण ले जाना सख्त मना है।
- जाँच परीक्षा में गैर-उत्प्रेषित या जाँच परीक्षा में अनुपस्थित छात्र/छात्रा इंटरमीडिएट वार्षिक प्रायोगिक परीक्षा, 2024 में कदापि सम्मिलित नहीं हो सकते हैं।



बिहार विद्यालय परीक्षा समिति, पटना
BIHAR SCHOOL EXAMINATION BOARD, PATNA
इंटरमीडिएट वार्षिक परीक्षा, 2024
INTERMEDIATE ANNUAL EXAMINATION, 2024
प्रायोगिक परीक्षा का प्रवेश पत्र
Admit Card For Practical Examination

संकाय: वाणिज्य
FACULTY: COMMERCE

BSEB UNIQUE Id:- 2221110013201
कॉलेज/+2 स्कूल का नाम GAYA COLLEGE, GAYA
परीक्षार्थी का नाम SHIVAM KUMAR
माता का नाम MAMTA DEVI
पिता का नाम SURENDRA KUMAR
वैवाहिक स्थिति Unmarried
परीक्षार्थी का आधार नं० 806460704129 दिव्यांग कोटि NO
सूचीकरण संख्या/वर्ष R-210013472-22 परीक्षार्थी की कोटि REGULAR
रोल कोड 21001 रोल क्रमांक 24020481 लिंग MALE
परीक्षा केंद्र का नाम GAYA COLLEGE, GAYA



प्रायोगिक परीक्षा के विषय (निर्धारित परीक्षा कार्यक्रम सहित)

प्रायोगिक विषय	विषय कोड	विषय का नाम	परीक्षा की तारीख
वैकल्पिक विषय	218	ENTREPRENEURSHIP	10/01/2024 to 20/01/2024
अतिरिक्त विषय			

संजीव कुमार

महाविद्यालय / +2 विद्यालय प्रधान का हस्ताक्षर
एवं मुहर

परीक्षा नियंत्रक (30मा0)

परीक्षार्थी के लिए आवश्यक निर्देश

- BSEB Unique Id सत्र 2021 - 23 से सूचीकृत हुए परीक्षार्थियों को जारी किया गया है। सत्र 2021 - 23 के पूर्व सत्र के किसी परीक्षार्थी को BSEB Unique Id जारी नहीं किया गया है।
- प्रायोगिक परीक्षा दिनांक 10/01/2024 से 20/01/2024 तक संचालित होगी। केन्द्राधीक्षक दिनांक 10/01/2024 से 20/01/2024 तक की अवधि में परीक्षार्थियों की संख्या के अनुसार तिथि एवं पाली का निर्धारण करके प्रायोगिक परीक्षा केन्द्र पर आवंटित सभी परीक्षार्थियों के प्रायोगिक विषयों की परीक्षा आयोजित करेंगे।
- परीक्षार्थी अपने इस प्रवेश-पत्र में उल्लिखित प्रायोगिक परीक्षा केंद्र पर दिनांक 10-01-2024 को पूर्वाह्न 09:00 बजे अनिवार्य रूप से जाकर परीक्षा केन्द्र के परिसर की सूचना पट्ट से यह जानकारी प्राप्त कर लें कि उनके द्वारा चयनित विषय की प्रायोगिक परीक्षा किस तिथि एवं किस पाली में संचालित होगी, जिसमें उन्हें सम्मिलित होना अनिवार्य है।
- परीक्षार्थी के प्रत्येक प्रायोगिक विषय की परीक्षा के लिए 08 पृष्ठों की केवल एक ही उत्तरपुस्तिका मिलेगी। अतिरिक्त उत्तरपुस्तिका नहीं दी जाएगी। परीक्षार्थी उत्तरपुस्तिका लेते ही यह सुनिश्चित कर लें कि इसमें 8 पृष्ठ हैं एवं सही क्रम में हैं।
- उत्तरपुस्तिका प्राप्त होते ही परीक्षार्थी अपने प्रवेश-पत्र तथा उत्तरपुस्तिका पर मुद्रित विवरणों (Details) का मिलान कर यह अवश्य सुनिश्चित हो लें कि जो उत्तरपुस्तिका परीक्षक द्वारा उन्हें दी गई है, वह उन्हीं की है। भिन्न विवरणों की उत्तरपुस्तिका प्राप्त होने पर उसे तुरंत परीक्षक को वापस लौटा दिया जाए।
- उत्तरपुस्तिका प्राप्त होने पर परीक्षार्थी उनके आवरण पृष्ठ के पीछे अंकित "परीक्षार्थियों के लिए निर्देश" अवश्य पढ़ें एवं उसका अनुपालन करें।
- परीक्षार्थी अपनी उत्तरपुस्तिका के कवर पृष्ठ के ऊपरी बायें तथा दायें भागों में क्रमांक-(1) में अपने उत्तर देने का माध्यम अंकित करते हुए क्रमांक-(2) में अपना पूर्ण हस्ताक्षर अंकित करें। इसके अलावा अन्य मुद्रित विवरणों में किसी भी प्रकार से कोई छेड़-छाड़ नहीं करें।
- प्रायोगिक परीक्षा की उत्तरपुस्तिका के आवरण पृष्ठ के निचले बायें एवं दायें भागों को परीक्षार्थी द्वारा कदापि नहीं भरा जाएगा। अगर परीक्षार्थी इस भाग को भरते हैं, तो परीक्षार्थी का इस विषय में परीक्षाफल रद्द किया जा सकता है। ये दोनों भाग आंतरिक/बाह्य परीक्षकों को भरने के लिए दिया गया है।
- उत्तरपुस्तिका के पन्नों के दोनों पृष्ठों पर तथा प्रत्येक लाइन पर लिखें एवं पृष्ठों को नष्ट न करें।
- यदि रफ कार्य करने की आवश्यकता हो, तो परीक्षार्थी उत्तरपुस्तिका के अंतिम पृष्ठ पर रफ कार्य करके उसे काट दे/क्रॉस (x) कर दें।
- उत्तरपुस्तिका के आंतरिक पृष्ठों पर दाहिने हाशिए में लाइन खींचकर सादा स्थान छोड़ रखा गया है। शेष स्थान रून्ड है। परीक्षार्थी दाहिने हाशिए के सादे स्थान में कुछ भी नहीं लिखेंगे, चूंकि यह भाग परीक्षक के उपयोग के लिए है।
- उत्तरपुस्तिका के पृष्ठों को मोड़ें- फाड़ें नहीं तथा बीच-बीच में व्यर्थ ही खाली न छोड़ें।
- प्रश्न-पत्र में दी हुई संख्या के अनुसार अपने उत्तरों की संख्या लिखें।
- व्हाइटनगर, ब्लेड तथा नाखून का इस्तेमाल करना सर्वथा वर्जित है, अन्यथा परीक्षाफल अमान्य कर दिया जाएगा।
- प्रश्नोत्तर के समाप्त होने पर अंतिम में नीचे एक क्षैतिज रेखा खींच दें।
- आंतरिक परीक्षक द्वारा उपलब्ध कराये गए उपस्थिति-पत्रक में परीक्षार्थी द्वारा यथा-स्तम्भ परीक्षा की तिथि अंकित करते हुए उत्तरपुस्तिका की क्रम संख्या लिखकर अपना हस्ताक्षर किया जाएगा। परीक्षार्थी की उपस्थित, अनुपस्थित एवं निष्कासन से संबंधित संगत गोले को नीले/काले पेन से परीक्षक द्वारा भरा जाएगा न कि परीक्षार्थी द्वारा।
- परीक्षार्थी अपनी उत्तरपुस्तिका को आन्तरिक परीक्षक के पास जमा किये बिना परीक्षा भवन न छोड़ें।
- परीक्षा केन्द्र में कैलकुलेटर, मोबाइल फोन, इयर फोन, पेजर, ब्लूटूथ या इस प्रकार का कोई अन्य इलेक्ट्रॉनिक उपकरण ले जाना सख्त मना है।
- जाँच परीक्षा में गैर-उत्प्रेषित या जाँच परीक्षा में अनुपस्थित छात्र/छात्रा इंटरमीडिएट वार्षिक प्रायोगिक परीक्षा, 2024 में कदापि सम्मिलित नहीं हो सकते हैं।



बिहार विद्यालय परीक्षा समिति, पटना
BIHAR SCHOOL EXAMINATION BOARD, PATNA
इंटरमीडिएट वार्षिक परीक्षा, 2024
INTERMEDIATE ANNUAL EXAMINATION, 2024
प्रायोगिक परीक्षा का प्रवेश पत्र
Admit Card For Practical Examination

संकाय: वाणिज्य
FACULTY: COMMERCE

BSEB UNIQUE Id:- 2221110013183
कॉलेज/+2 स्कूल का नाम GAYA COLLEGE, GAYA
परीक्षार्थी का नाम SHIVAM KUMAR
माता का नाम MAMTA DEVI
पिता का नाम BASANT KUMAR
वैवाहिक स्थिति Unmarried
परीक्षार्थी का आधार नं० 971650338919 दिव्यांग कोटि NO
सूचीकरण संख्या/वर्ष R-210013466-22 परीक्षार्थी की कोटि REGULAR
रोल कोड 21001 रोल क्रमांक 24020484 लिंग MALE
परीक्षा केंद्र का नाम GAYA COLLEGE, GAYA



प्रायोगिक परीक्षा के विषय (निर्धारित परीक्षा कार्यक्रम सहित)

प्रायोगिक विषय	विषय कोड	विषय का नाम	परीक्षा की तारीख
वैकल्पिक विषय			10/01/2024 to 20/01/2024
अतिरिक्त विषय	218	Entrepreneurship	

संजीव कुमार

महाविद्यालय / +2 विद्यालय प्रधान का हस्ताक्षर
एवं मुहर

परीक्षा नियंत्रक (उ०मा०)

परीक्षार्थी के लिए आवश्यक निर्देश


- BSEB Unique Id सत्र 2021 - 23 से सूचीकृत हुए परीक्षार्थियों को जारी किया गया है। सत्र 2021 - 23 के पूर्व सत्र के किसी परीक्षार्थी को BSEB Unique Id जारी नहीं किया गया है।
- प्रायोगिक परीक्षा दिनांक 10/01/2024 से 20/01/2024 तक संचालित होगी। केन्द्राधीक्षक दिनांक 10/01/2024 से 20/01/2024 तक की अवधि में परीक्षार्थियों की संख्या के अनुसार तिथि एवं पाली का निर्धारण करके प्रायोगिक परीक्षा केन्द्र पर आवंटित सभी परीक्षार्थियों के प्रायोगिक विषयों की परीक्षा आयोजित करेंगे।
- परीक्षार्थी अपने इस प्रवेश-पत्र में उल्लिखित प्रायोगिक परीक्षा केंद्र पर दिनांक 10-01-2024 को पूर्वाह्न 09:00 बजे अनिवार्य रूप से जाकर परीक्षा केन्द्र के परिसर की सूचना पट्ट से यह जानकारी प्राप्त कर लें कि उनके द्वारा चयनित विषय की प्रायोगिक परीक्षा किस तिथि एवं किस पाली में संचालित होगी, जिसमें उन्हें सम्मिलित होना अनिवार्य है।
- परीक्षार्थी के प्रत्येक प्रायोगिक विषय की परीक्षा के लिए 08 पृष्ठों की केवल एक ही उत्तरपुस्तिका मिलेगी। अतिरिक्त उत्तरपुस्तिका नहीं दी जाएगी। परीक्षार्थी उत्तरपुस्तिका लेते ही यह सुनिश्चित कर लें कि इसमें 8 पृष्ठ हैं एवं सही क्रम में है।
- उत्तरपुस्तिका प्राप्त होते ही परीक्षार्थी अपने प्रवेश-पत्र तथा उत्तरपुस्तिका पर मुद्रित विवरणों (Details) का मिलान कर यह अवश्य सुनिश्चित हो लें कि जो उत्तरपुस्तिका परीक्षक द्वारा उन्हें दी गई है, वह उन्हीं की है। भिन्न विवरणों की उत्तरपुस्तिका प्राप्त होने पर उसे तुरंत परीक्षक को वापस लौटा दिया जाए।
- उत्तरपुस्तिका प्राप्त होने पर परीक्षार्थी उनके आवरण पृष्ठ के पीछे अंकित "परीक्षार्थियों के लिए निर्देश" अवश्य पढ़ें एवं उसका अनुपालन करें।
- परीक्षार्थी अपनी उत्तरपुस्तिका के कवर पृष्ठ के ऊपरी बायें तथा दायें भागों में क्रमांक-(1) में अपने उत्तर देने का माध्यम अंकित करते हुए क्रमांक-(2) में अपना पूर्ण हस्ताक्षर अंकित करें। इसके अलावा अन्य मुद्रित विवरणों में किसी भी प्रकार से कोई छेड़-छाड़ नहीं करें।
- प्रायोगिक परीक्षा की उत्तरपुस्तिका के आवरण पृष्ठ के निचले बायें एवं दायें भागों को परीक्षार्थी द्वारा कदापि नहीं भरा जाएगा। अगर परीक्षार्थी इस भाग को भरते हैं, तो परीक्षार्थी का इस विषय में परीक्षाफल रद्द किया जा सकता है। ये दोनों भाग आंतरिक/बाह्य परीक्षकों को भरने के लिए दिया गया है।
- उत्तरपुस्तिका के पन्नों के दोनों पृष्ठों पर तथा प्रत्येक लाइन पर लिखें एवं पृष्ठों को नष्ट न करें।
- यदि रफ कार्य करने की आवश्यकता हो, तो परीक्षार्थी उत्तरपुस्तिका के अंतिम पृष्ठ पर रफ कार्य करके उसे काट दे/क्रॉस (x) कर दें।
- उत्तरपुस्तिका के आंतरिक पृष्ठों पर दाहिने हाशिए में लाइन खींचकर सादा स्थान छोड़ रखा गया है। शेष स्थान रूल्ड है। परीक्षार्थी दाहिने हाशिए के सादे स्थान में कुछ भी नहीं लिखेंगे, चूंकि यह भाग परीक्षक के उपयोग के लिए है।
- उत्तरपुस्तिका के पृष्ठों को मोड़ें- फाड़ें नहीं तथा बीच-बीच में व्यर्थ ही खाली न छोड़ें।
- प्रश्न-पत्र में दी हुई संख्या के अनुसार अपने उत्तरों की संख्या लिखें।
- व्हाइटनगर, ब्लेड तथा नाखून का इस्तेमाल करना सर्वथा वर्जित है, अन्यथा परीक्षाफल अमान्य कर दिया जाएगा।
- प्रश्नोत्तर के समाप्त होने पर अंतिम में नीचे एक क्षैतिज रेखा खींच दें।
- आंतरिक परीक्षक द्वारा उपलब्ध कराये गए उपस्थिति-पत्रक में परीक्षार्थी द्वारा यथा-स्तम्भ परीक्षा की तिथि अंकित करते हुए उत्तरपुस्तिका की क्रम संख्या लिखकर अपना हस्ताक्षर किया जाएगा। परीक्षार्थी की उपस्थित, अनुपस्थित एवं निष्कासन से संबंधित संगत गोले को नीले/काले पेन से परीक्षक द्वारा भरा जाएगा न कि परीक्षार्थी द्वारा।
- परीक्षार्थी अपनी उत्तरपुस्तिका को आन्तरिक परीक्षक के पास जमा किये बिना परीक्षा भवन न छोड़ें।
- परीक्षा केन्द्र में कैंलकुलेटर, मोबाइल फोन, डायर फोन, पेजर, ब्लूटूथ या इस प्रकार का कोई अन्य इलेक्ट्रॉनिक उपकरण ले जाना सख्त मना है।
- जाँच परीक्षा में गैर-उत्प्रेषित या जाँच परीक्षा में अनुपस्थित छात्र/छात्रा इंटरमीडिएट वार्षिक प्रायोगिक परीक्षा, 2024 में कदापि सम्मिलित नहीं हो सकते हैं।



बिहार विद्यालय परीक्षा समिति, पटना
BIHAR SCHOOL EXAMINATION BOARD, PATNA
इंटरमीडिएट वार्षिक परीक्षा, 2024
INTERMEDIATE ANNUAL EXAMINATION, 2024
प्रायोगिक परीक्षा का प्रवेश पत्र
Admit Card For Practical Examination

संकाय: वाणिज्य
FACULTY: COMMERCE

BSEB UNIQUE Id:- 2221110013204
कॉलेज/+2 स्कूल का नाम GAYA COLLEGE, GAYA
परीक्षार्थी का नाम SHIVAM RANJAN
माता का नाम RENU RANJAN
पिता का नाम NILESH RANJAN
वैवाहिक स्थिति Unmarried
परीक्षार्थी का आधार नं० 648791980798 दिव्यांग कोटि NO
सूचीकरण संख्या/वर्ष R-210013474-22 परीक्षार्थी की कोटि REGULAR
रोल कोड 21001 रोल क्रमांक 24020627 लिंग MALE
परीक्षा केंद्र का नाम GAYA COLLEGE, GAYA



प्रायोगिक परीक्षा के विषय (निर्धारित परीक्षा कार्यक्रम सहित)

प्रायोगिक विषय	विषय कोड	विषय का नाम	परीक्षा की तारीख
वैकल्पिक विषय	218	ENTREPRENEURSHIP	10/01/2024 to 20/01/2024
अतिरिक्त विषय			

संजीव कुमार

महाविद्यालय / +2 विद्यालय प्रधान का हस्ताक्षर
एवं मुहर

परीक्षा नियंत्रक (उ०मा०)

परीक्षार्थी के लिए आवश्यक निर्देश

- BSEB Unique Id सत्र 2021 - 23 से सूचीकृत हुए परीक्षार्थियों को जारी किया गया है। सत्र 2021 - 23 के पूर्व सत्र के किसी परीक्षार्थी को BSEB Unique Id जारी नहीं किया गया है।
- प्रायोगिक परीक्षा दिनांक 10/01/2024 से 20/01/2024 तक संचालित होगी। केन्द्राधीक्षक दिनांक 10/01/2024 से 20/01/2024 तक की अवधि में परीक्षार्थियों की संख्या के अनुसार तिथि एवं पाली का निर्धारण करके प्रायोगिक परीक्षा केन्द्र पर आवंटित सभी परीक्षार्थियों के प्रायोगिक विषयों की परीक्षा आयोजित करेंगे।
- परीक्षार्थी अपने इस प्रवेश-पत्र में उल्लिखित प्रायोगिक परीक्षा केंद्र पर दिनांक 10-01-2024 को पूर्वाह्न 09:00 बजे अनिवार्य रूप से जाकर परीक्षा केन्द्र के परिसर की सूचना पट्ट से यह जानकारी प्राप्त कर लें कि उनके द्वारा चयनित विषय की प्रायोगिक परीक्षा किस तिथि एवं किस पाली में संचालित होगी, जिसमें उन्हें सम्मिलित होना अनिवार्य है।
- परीक्षार्थी के प्रत्येक प्रायोगिक विषय की परीक्षा के लिए 08 पृष्ठों की केवल एक ही उत्तरपुस्तिका मिलेगी। अतिरिक्त उत्तरपुस्तिका नहीं दी जाएगी। परीक्षार्थी उत्तरपुस्तिका लेते ही यह सुनिश्चित कर लें कि इसमें 8 पृष्ठ हैं एवं सही क्रम में हैं।
- उत्तरपुस्तिका प्राप्त होते ही परीक्षार्थी अपने प्रवेश-पत्र तथा उत्तरपुस्तिका पर मुद्रित विवरणों (Details) का मिलान कर यह अवश्य सुनिश्चित हो लें कि जो उत्तरपुस्तिका परीक्षक द्वारा उन्हें दी गई है, वह उन्हीं की है। भिन्न विवरणों की उत्तरपुस्तिका प्राप्त होने पर उसे तुरंत परीक्षक को वापस लौटा दिया जाए।
- उत्तरपुस्तिका प्राप्त होने पर परीक्षार्थी उनके आवरण पृष्ठ के पीछे अंकित "परीक्षार्थियों के लिए निर्देश" अवश्य पढ़ें एवं उसका अनुपालन करें।
- परीक्षार्थी अपनी उत्तरपुस्तिका के कवर पृष्ठ के ऊपरी बायें तथा दायें भागों में क्रमांक-(1) में अपने उत्तर देने का माध्यम अंकित करते हुए क्रमांक-(2) में अपना पूर्ण हस्ताक्षर अंकित करें। इसके अलावा अन्य मुद्रित विवरणों में किसी भी प्रकार से कोई छेड़-छाड़ नहीं करें।
- प्रायोगिक परीक्षा की उत्तरपुस्तिका के आवरण पृष्ठ के निचले बायें एवं दायें भागों को परीक्षार्थी द्वारा कदापि नहीं भरा जाएगा। अगर परीक्षार्थी इस भाग को भरते हैं, तो परीक्षार्थी का इस विषय में परीक्षाफल रद्द किया जा सकता है। ये दोनों भाग आंतरिक/बाह्य परीक्षकों को भरने के लिए दिया गया है।
- उत्तरपुस्तिका के पन्नों के दोनों पृष्ठों पर तथा प्रत्येक लाइन पर लिखें एवं पृष्ठों को नष्ट न करें।
- यदि रफ कार्य करने की आवश्यकता हो, तो परीक्षार्थी उत्तरपुस्तिका के अंतिम पृष्ठ पर रफ कार्य करके उसे काट दे/क्रॉस (x) कर दें।
- उत्तरपुस्तिका के आंतरिक पृष्ठों पर दाहिने हाशिए में लाइन खींचकर सादा स्थान छोड़ रखा गया है। शेष स्थान रूल्ड है। परीक्षार्थी दाहिने हाशिए के सादे स्थान में कुछ भी नहीं लिखेंगे, चूंकि यह भाग परीक्षक के उपयोग के लिए है।
- उत्तरपुस्तिका के पृष्ठों को मोड़ें- फाड़ें नहीं तथा बीच-बीच में व्यर्थ ही खाली न छोड़ें।
- प्रश्न-पत्र में दी हुई संख्या के अनुसार अपने उत्तरों की संख्या लिखें।
- व्हाइटनगर, ब्लेड तथा नाखून का इस्तेमाल करना सर्वथा वर्जित है, अन्यथा परीक्षाफल अमान्य कर दिया जाएगा।
- प्रश्नोत्तर के समाप्त होने पर अंतिम में नीचे एक क्षैतिज रेखा खींच दें।
- आंतरिक परीक्षक द्वारा उपलब्ध कराये गए उपस्थिति-पत्रक में परीक्षार्थी द्वारा यथा-स्तम्भ परीक्षा की तिथि अंकित करते हुए उत्तरपुस्तिका की क्रम संख्या लिखकर अपना हस्ताक्षर किया जाएगा। परीक्षार्थी की उपस्थित, अनुपस्थित एवं निष्कासन से संबंधित संगत गोले को नीले/काले पेन से परीक्षक द्वारा भरा जाएगा न कि परीक्षार्थी द्वारा।
- परीक्षार्थी अपनी उत्तरपुस्तिका को आन्तरिक परीक्षक के पास जमा किये बिना परीक्षा भवन न छोड़ें।
- परीक्षा केन्द्र में कैलकुलेटर, मोबाइल फोन, डियर फोन, पेजर, ब्लूटूथ या इस प्रकार का कोई अन्य इलेक्ट्रॉनिक उपकरण ले जाना सख्त मना है।
- जाँच परीक्षा में गैर-उत्प्रेषित या जाँच परीक्षा में अनुपस्थित छात्र/छात्रा इंटरमीडिएट वार्षिक प्रायोगिक परीक्षा, 2024 में कदापि सम्मिलित नहीं हो सकते हैं।



बिहार विद्यालय परीक्षा समिति, पटना
BIHAR SCHOOL EXAMINATION BOARD, PATNA
इंटरमीडिएट वार्षिक परीक्षा, 2024
INTERMEDIATE ANNUAL EXAMINATION, 2024
प्रायोगिक परीक्षा का प्रवेश पत्र
Admit Card For Practical Examination

संकाय: वाणिज्य
FACULTY: COMMERCE

BSEB UNIQUE Id:- 2221110013216
कॉलेज/+2 स्कूल का नाम GAYA COLLEGE, GAYA
परीक्षार्थी का नाम SHOURYA KUMAR
माता का नाम SONI DEVI
पिता का नाम MUKESH KUMAR
वैवाहिक स्थिति Unmarried
परीक्षार्थी का आधार नं० 595132695104 दिव्यांग कोटि NO
सूचीकरण संख्या/वर्ष R-210013479-22 परीक्षार्थी की कोटि REGULAR
रोल कोड 21001 रोल क्रमांक 24020726 लिंग MALE
परीक्षा केंद्र का नाम GAYA COLLEGE, GAYA



प्रायोगिक परीक्षा के विषय (निर्धारित परीक्षा कार्यक्रम सहित)

प्रायोगिक विषय	विषय कोड	विषय का नाम	परीक्षा की तारीख
वैकल्पिक विषय	218	ENTREPRENEURSHIP	10/01/2024 to 20/01/2024
अतिरिक्त विषय			

संजीव कुमार

महाविद्यालय / +2 विद्यालय प्रधान का हस्ताक्षर
एवं मुहर

परीक्षा नियंत्रक (उ०मा०)

परीक्षार्थी के लिए आवश्यक निर्देश

- BSEB Unique Id सत्र 2021 - 23 से सूचीकृत हुए परीक्षार्थियों को जारी किया गया है। सत्र 2021 - 23 के पूर्व सत्र के किसी परीक्षार्थी को BSEB Unique Id जारी नहीं किया गया है।
- प्रायोगिक परीक्षा दिनांक 10/01/2024 से 20/01/2024 तक संचालित होगी। केन्द्राधीक्षक दिनांक 10/01/2024 से 20/01/2024 तक की अवधि में परीक्षार्थियों की संख्या के अनुसार तिथि एवं पाली का निर्धारण करके प्रायोगिक परीक्षा केन्द्र पर आवंटित सभी परीक्षार्थियों के प्रायोगिक विषयों की परीक्षा आयोजित करेंगे।
- परीक्षार्थी अपने इस प्रवेश-पत्र में उल्लिखित प्रायोगिक परीक्षा केंद्र पर दिनांक 10-01-2024 को पूर्वाह्न 09:00 बजे अनिवार्य रूप से जाकर परीक्षा केन्द्र के परिसर की सूचना पट्ट से यह जानकारी प्राप्त कर लें कि उनके द्वारा चयनित विषय की प्रायोगिक परीक्षा किस तिथि एवं किस पाली में संचालित होगी, जिसमें उन्हें सम्मिलित होना अनिवार्य है।
- परीक्षार्थी के प्रत्येक प्रायोगिक विषय की परीक्षा के लिए 08 पृष्ठों की केवल एक ही उत्तरपुस्तिका मिलेगी। अतिरिक्त उत्तरपुस्तिका नहीं दी जाएगी। परीक्षार्थी उत्तरपुस्तिका लेते ही यह सुनिश्चित कर लें कि इसमें 8 पृष्ठ हैं एवं सही क्रम में हैं।
- उत्तरपुस्तिका प्राप्त होते ही परीक्षार्थी अपने प्रवेश-पत्र तथा उत्तरपुस्तिका पर मुद्रित विवरणों (Details) का मिलान कर यह अवश्य सुनिश्चित हो लें कि जो उत्तरपुस्तिका परीक्षक द्वारा उन्हें दी गई है, वह उन्हीं की है। भिन्न विवरणों की उत्तरपुस्तिका प्राप्त होने पर उसे तुरंत परीक्षक को वापस लौटा दिया जाए।
- उत्तरपुस्तिका प्राप्त होने पर परीक्षार्थी उनके आवरण पृष्ठ के पीछे अंकित "परीक्षार्थियों के लिए निर्देश" अवश्य पढ़ें एवं उसका अनुपालन करें।
- परीक्षार्थी अपनी उत्तरपुस्तिका के कवर पृष्ठ के ऊपरी बायें तथा दायें भागों में क्रमांक-(1) में अपने उत्तर देने का माध्यम अंकित करते हुए क्रमांक-(2) में अपना पूर्ण हस्ताक्षर अंकित करें। इसके अलावा अन्य मुद्रित विवरणों में किसी भी प्रकार से कोई छेड़-छाड़ नहीं करें।
- प्रायोगिक परीक्षा की उत्तरपुस्तिका के आवरण पृष्ठ के निचले बायें एवं दायें भागों को परीक्षार्थी द्वारा कदापि नहीं भरा जाएगा। अगर परीक्षार्थी इस भाग को भरते हैं, तो परीक्षार्थी का इस विषय में परीक्षाफल रद्द किया जा सकता है। ये दोनों भाग आंतरिक/बाह्य परीक्षकों को भरने के लिए दिया गया है।
- उत्तरपुस्तिका के पन्नों के दोनों पृष्ठों पर तथा प्रत्येक लाइन पर लिखें एवं पृष्ठों को नष्ट न करें।
- यदि रफ कार्य करने की आवश्यकता हो, तो परीक्षार्थी उत्तरपुस्तिका के अंतिम पृष्ठ पर रफ कार्य करके उसे काट दे/क्रॉस (x) कर दें।
- उत्तरपुस्तिका के आंतरिक पृष्ठों पर दाहिने हाशिए में लाइन खींचकर सादा स्थान छोड़ रखा गया है। शेष स्थान रूल्ड है। परीक्षार्थी दाहिने हाशिए के सादे स्थान में कुछ भी नहीं लिखेंगे, चूंकि यह भाग परीक्षक के उपयोग के लिए है।
- उत्तरपुस्तिका के पृष्ठों को मोड़ें- फाड़ें नहीं तथा बीच-बीच में व्यर्थ ही खाली न छोड़ें।
- प्रश्न-पत्र में दी हुई संख्या के अनुसार अपने उत्तरों की संख्या लिखें।
- व्हाइटनगर, ब्लेड तथा नाखून का इस्तेमाल करना सर्वथा वर्जित है, अन्यथा परीक्षाफल अमान्य कर दिया जाएगा।
- प्रश्नोत्तर के समाप्त होने पर अंतिम में नीचे एक क्षैतिज रेखा खींच दें।
- आंतरिक परीक्षक द्वारा उपलब्ध कराये गए उपस्थिति-पत्रक में परीक्षार्थी द्वारा यथा-स्तम्भ परीक्षा की तिथि अंकित करते हुए उत्तरपुस्तिका की क्रम संख्या लिखकर अपना हस्ताक्षर किया जाएगा। परीक्षार्थी की उपस्थित, अनुपस्थित एवं निष्कासन से संबंधित संगत गोले को नीले/काले पेन से परीक्षक द्वारा भरा जाएगा न कि परीक्षार्थी द्वारा।
- परीक्षार्थी अपनी उत्तरपुस्तिका को आन्तरिक परीक्षक के पास जमा किये बिना परीक्षा भवन न छोड़ें।
- परीक्षा केन्द्र में कैलकुलेटर, मोबाइल फोन, डियर फोन, पेजर, ब्लूटूथ या इस प्रकार का कोई अन्य इलेक्ट्रॉनिक उपकरण ले जाना सख्त मना है।
- जाँच परीक्षा में गैर-उत्प्रेषित या जाँच परीक्षा में अनुपस्थित छात्र/छात्रा इंटरमीडिएट वार्षिक प्रायोगिक परीक्षा, 2024 में कदापि सम्मिलित नहीं हो सकते हैं।



बिहार विद्यालय परीक्षा समिति, पटना
BIHAR SCHOOL EXAMINATION BOARD, PATNA
इंटरमीडिएट वार्षिक परीक्षा, 2024
INTERMEDIATE ANNUAL EXAMINATION, 2024
प्रायोगिक परीक्षा का प्रवेश पत्र
Admit Card For Practical Examination

संकाय: वाणिज्य
FACULTY: COMMERCE

BSEB UNIQUE Id:- 2221110013177
कॉलेज/+2 स्कूल का नाम GAYA COLLEGE, GAYA
परीक्षार्थी का नाम SHIVAM AGARWAL
माता का नाम BIBHA AGARWAL
पिता का नाम PRASIDH PRASAD AGARWAL
वैवाहिक स्थिति Unmarried
परीक्षार्थी का आधार नं० 859596064559 दिव्यांग कोटि NO
सूचीकरण संख्या/वर्ष R-210013465-22 परीक्षार्थी की कोटि REGULAR
रोल कोड 21001 रोल क्रमांक 24020394 लिंग MALE
परीक्षा केंद्र का नाम GAYA COLLEGE, GAYA



प्रायोगिक परीक्षा के विषय (निर्धारित परीक्षा कार्यक्रम सहित)

प्रायोगिक विषय	विषय कोड	विषय का नाम	परीक्षा की तारीख
वैकल्पिक विषय			10/01/2024 to 20/01/2024
अतिरिक्त विषय	218	Entrepreneurship	

संजीव कुमार

महाविद्यालय / +2 विद्यालय प्रधान का हस्ताक्षर
एवं मुहर

परीक्षा नियंत्रक (उ०मा०)

परीक्षार्थी के लिए आवश्यक निर्देश

- BSEB Unique Id सत्र 2021 - 23 से सूचीकृत हुए परीक्षार्थियों को जारी किया गया है। सत्र 2021 - 23 के पूर्व सत्र के किसी परीक्षार्थी को BSEB Unique Id जारी नहीं किया गया है।
- प्रायोगिक परीक्षा दिनांक 10/01/2024 से 20/01/2024 तक संचालित होगी। केन्द्राधीक्षक दिनांक 10/01/2024 से 20/01/2024 तक की अवधि में परीक्षार्थियों की संख्या के अनुसार तिथि एवं पाली का निर्धारण करके प्रायोगिक परीक्षा केन्द्र पर आवंटित सभी परीक्षार्थियों के प्रायोगिक विषयों की परीक्षा आयोजित करेंगे।
- परीक्षार्थी अपने इस प्रवेश-पत्र में उल्लिखित प्रायोगिक परीक्षा केंद्र पर दिनांक 10-01-2024 को पूर्वाह्न 09:00 बजे अनिवार्य रूप से जाकर परीक्षा केन्द्र के परिसर की सूचना पट्ट से यह जानकारी प्राप्त कर लें कि उनके द्वारा चयनित विषय की प्रायोगिक परीक्षा किस तिथि एवं किस पाली में संचालित होगी, जिसमें उन्हें सम्मिलित होना अनिवार्य है।
- परीक्षार्थी के प्रत्येक प्रायोगिक विषय की परीक्षा के लिए 08 पृष्ठों की केवल एक ही उत्तरपुस्तिका मिलेगी। अतिरिक्त उत्तरपुस्तिका नहीं दी जाएगी। परीक्षार्थी उत्तरपुस्तिका लेते ही यह सुनिश्चित कर लें कि इसमें 8 पृष्ठ हैं एवं सही क्रम में हैं।
- उत्तरपुस्तिका प्राप्त होते ही परीक्षार्थी अपने प्रवेश-पत्र तथा उत्तरपुस्तिका पर मुद्रित विवरणों (Details) का मिलान कर यह अवश्य सुनिश्चित हो लें कि जो उत्तरपुस्तिका परीक्षक द्वारा उन्हें दी गई है, वह उन्हीं की है। भिन्न विवरणों की उत्तरपुस्तिका प्राप्त होने पर उसे तुरंत परीक्षक को वापस लौटा दिया जाए।
- उत्तरपुस्तिका प्राप्त होने पर परीक्षार्थी उनके आवरण पृष्ठ के पीछे अंकित "परीक्षार्थियों के लिए निर्देश" अवश्य पढ़ें एवं उसका अनुपालन करें।
- परीक्षार्थी अपनी उत्तरपुस्तिका के कवर पृष्ठ के ऊपरी बायें तथा दायें भागों में क्रमांक-(1) में अपने उत्तर देने का माध्यम अंकित करते हुए क्रमांक-(2) में अपना पूर्ण हस्ताक्षर अंकित करें। इसके अलावा अन्य मुद्रित विवरणों में किसी भी प्रकार से कोई छेड़-छाड़ नहीं करें।
- प्रायोगिक परीक्षा की उत्तरपुस्तिका के आवरण पृष्ठ के निचले बायें एवं दायें भागों को परीक्षार्थी द्वारा कदापि नहीं भरा जाएगा। अगर परीक्षार्थी इस भाग को भरते हैं, तो परीक्षार्थी का इस विषय में परीक्षाफल रद्द किया जा सकता है। ये दोनों भाग आंतरिक/बाह्य परीक्षकों को भरने के लिए दिया गया है।
- उत्तरपुस्तिका के पन्नों के दोनों पृष्ठों पर तथा प्रत्येक लाइन पर लिखें एवं पृष्ठों को नष्ट न करें।
- यदि रफ कार्य करने की आवश्यकता हो, तो परीक्षार्थी उत्तरपुस्तिका के अंतिम पृष्ठ पर रफ कार्य करके उसे काट दे/क्रॉस (x) कर दें।
- उत्तरपुस्तिका के आंतरिक पृष्ठों पर दाहिने हाशिए में लाइन खींचकर सादा स्थान छोड़ रखा गया है। शेष स्थान रूल्ड है। परीक्षार्थी दाहिने हाशिए के सादे स्थान में कुछ भी नहीं लिखेंगे, चूंकि यह भाग परीक्षक के उपयोग के लिए है।
- उत्तरपुस्तिका के पृष्ठों को मोड़ें- फाड़ें नहीं तथा बीच-बीच में व्यर्थ ही खाली न छोड़ें।
- प्रश्न-पत्र में दी हुई संख्या के अनुसार अपने उत्तरों की संख्या लिखें।
- व्हाइटनगर, ब्लेड तथा नाखून का इस्तेमाल करना सर्वथा वर्जित है, अन्यथा परीक्षाफल अमान्य कर दिया जाएगा।
- प्रश्नोत्तर के समाप्त होने पर अंतिम में नीचे एक क्षैतिज रेखा खींच दें।
- आंतरिक परीक्षक द्वारा उपलब्ध कराये गए उपस्थिति-पत्रक में परीक्षार्थी द्वारा यथा-स्तम्भ परीक्षा की तिथि अंकित करते हुए उत्तरपुस्तिका की क्रम संख्या लिखकर अपना हस्ताक्षर किया जाएगा। परीक्षार्थी की उपस्थित, अनुपस्थित एवं निष्कासन से संबंधित संगत गोले को नीले/काले पेन से परीक्षक द्वारा भरा जाएगा न कि परीक्षार्थी द्वारा।
- परीक्षार्थी अपनी उत्तरपुस्तिका को आन्तरिक परीक्षक के पास जमा किये बिना परीक्षा भवन न छोड़ें।
- परीक्षा केन्द्र में कैलकुलेटर, मोबाइल फोन, डियर फोन, पेजर, ब्लूटूथ या इस प्रकार का कोई अन्य इलेक्ट्रॉनिक उपकरण ले जाना सख्त मना है।
- जाँच परीक्षा में गैर-उत्प्रेषित या जाँच परीक्षा में अनुपस्थित छात्र/छात्रा इंटरमीडिएट वार्षिक प्रायोगिक परीक्षा, 2024 में कदापि सम्मिलित नहीं हो सकते हैं।



बिहार विद्यालय परीक्षा समिति, पटना
BIHAR SCHOOL EXAMINATION BOARD, PATNA
इंटरमीडिएट वार्षिक परीक्षा, 2024
INTERMEDIATE ANNUAL EXAMINATION, 2024
प्रायोगिक परीक्षा का प्रवेश पत्र
Admit Card For Practical Examination

संकाय: वाणिज्य
FACULTY: COMMERCE

BSEB UNIQUE Id:- 2221110013221
कॉलेज/+2 स्कूल का नाम GAYA COLLEGE, GAYA
परीक्षार्थी का नाम SHRAWAN KUMAR
माता का नाम LALO DEVI
पिता का नाम SUBHASH YADAV
वैवाहिक स्थिति Unmarried
परीक्षार्थी का आधार नं० 923233204536 दिव्यांग कोटि NO
सूचीकरण संख्या/वर्ष R-210013482-22 परीक्षार्थी की कोटि REGULAR
रोल कोड 21001 रोल क्रमांक 24020464 लिंग MALE
परीक्षा केंद्र का नाम GAYA COLLEGE, GAYA



प्रायोगिक परीक्षा के विषय (निर्धारित परीक्षा कार्यक्रम सहित)

प्रायोगिक विषय	विषय कोड	विषय का नाम	परीक्षा की तारीख
वैकल्पिक विषय	218	ENTREPRENEURSHIP	10/01/2024 to 20/01/2024
अतिरिक्त विषय			

संजीव कुमार

महाविद्यालय / +2 विद्यालय प्रधान का हस्ताक्षर
एवं मुहर

परीक्षा नियंत्रक (उ०मा०)

परीक्षार्थी के लिए आवश्यक निर्देश

- BSEB Unique Id सत्र 2021 - 23 से सूचीकृत हुए परीक्षार्थियों को जारी किया गया है। सत्र 2021 - 23 के पूर्व सत्र के किसी परीक्षार्थी को BSEB Unique Id जारी नहीं किया गया है।
- प्रायोगिक परीक्षा दिनांक 10/01/2024 से 20/01/2024 तक संचालित होगी। केन्द्राधीक्षक दिनांक 10/01/2024 से 20/01/2024 तक की अवधि में परीक्षार्थियों की संख्या के अनुसार तिथि एवं पाली का निर्धारण करके प्रायोगिक परीक्षा केन्द्र पर आवंटित सभी परीक्षार्थियों के प्रायोगिक विषयों की परीक्षा आयोजित करेंगे।
- परीक्षार्थी अपने इस प्रवेश-पत्र में उल्लिखित प्रायोगिक परीक्षा केन्द्र पर दिनांक 10-01-2024 को पूर्वाह्न 09:00 बजे अनिवार्य रूप से जाकर परीक्षा केन्द्र के परिसर की सूचना पट्ट से यह जानकारी प्राप्त कर लें कि उनके द्वारा चयनित विषय की प्रायोगिक परीक्षा किस तिथि एवं किस पाली में संचालित होगी, जिसमें उन्हें सम्मिलित होना अनिवार्य है।
- परीक्षार्थी के प्रत्येक प्रायोगिक विषय की परीक्षा के लिए 08 पृष्ठों की केवल एक ही उत्तरपुस्तिका मिलेगी। अतिरिक्त उत्तरपुस्तिका नहीं दी जाएगी। परीक्षार्थी उत्तरपुस्तिका लेते ही यह सुनिश्चित कर लें कि इसमें 8 पृष्ठ हैं एवं सही क्रम में हैं।
- उत्तरपुस्तिका प्राप्त होते ही परीक्षार्थी अपने प्रवेश-पत्र तथा उत्तरपुस्तिका पर मुद्रित विवरणों (Details) का मिलान कर यह अवश्य सुनिश्चित हो लें कि जो उत्तरपुस्तिका परीक्षक द्वारा उन्हें दी गई है, वह उन्हीं की है। भिन्न विवरणों की उत्तरपुस्तिका प्राप्त होने पर उसे तुरंत परीक्षक को वापस लौटा दिया जाए।
- उत्तरपुस्तिका प्राप्त होने पर परीक्षार्थी उनके आवरण पृष्ठ के पीछे अंकित "परीक्षार्थियों के लिए निर्देश" अवश्य पढ़ें एवं उसका अनुपालन करें।
- परीक्षार्थी अपनी उत्तरपुस्तिका के कवर पृष्ठ के ऊपरी बायें तथा दायें भागों में क्रमांक-(1) में अपने उत्तर देने का माध्यम अंकित करते हुए क्रमांक-(2) में अपना पूर्ण हस्ताक्षर अंकित करें। इसके अलावा अन्य मुद्रित विवरणों में किसी भी प्रकार से कोई छेड़-छाड़ नहीं करें।
- प्रायोगिक परीक्षा की उत्तरपुस्तिका के आवरण पृष्ठ के निचले बायें एवं दायें भागों को परीक्षार्थी द्वारा कदापि नहीं भरा जाएगा। अगर परीक्षार्थी इस भाग को भरते हैं, तो परीक्षार्थी का इस विषय में परीक्षाफल रद्द किया जा सकता है। ये दोनों भाग आंतरिक/बाह्य परीक्षकों को भरने के लिए दिया गया है।
- उत्तरपुस्तिका के पन्नों के दोनों पृष्ठों पर तथा प्रत्येक लाइन पर लिखें एवं पृष्ठों को नष्ट न करें।
- यदि रफ कार्य करने की आवश्यकता हो, तो परीक्षार्थी उत्तरपुस्तिका के अंतिम पृष्ठ पर रफ कार्य करके उसे काट दे/क्रॉस (x) कर दें।
- उत्तरपुस्तिका के आंतरिक पृष्ठों पर दाहिने हाशिए में लाइन खींचकर सादा स्थान छोड़ रखा गया है। शेष स्थान रूल्ड है। परीक्षार्थी दाहिने हाशिए के सादे स्थान में कुछ भी नहीं लिखेंगे, चूंकि यह भाग परीक्षक के उपयोग के लिए है।
- उत्तरपुस्तिका के पृष्ठों को मोड़ें- फाड़ें नहीं तथा बीच-बीच में व्यर्थ ही खाली न छोड़ें।
- प्रश्न-पत्र में दी हुई संख्या के अनुसार अपने उत्तरों की संख्या लिखें।
- व्हाइटनगर, ब्लेड तथा नाखून का इस्तेमाल करना सर्वथा वर्जित है, अन्यथा परीक्षाफल अमान्य कर दिया जाएगा।
- प्रश्नोत्तर के समाप्त होने पर अंतिम में नीचे एक क्षैतिज रेखा खींच दें।
- आंतरिक परीक्षक द्वारा उपलब्ध कराये गए उपस्थिति-पत्रक में परीक्षार्थी द्वारा यथा-स्तम्भ परीक्षा की तिथि अंकित करते हुए उत्तरपुस्तिका की क्रम संख्या लिखकर अपना हस्ताक्षर किया जाएगा। परीक्षार्थी की उपस्थित, अनुपस्थित एवं निष्कासन से संबंधित संगत गोले को नीले/काले पेन से परीक्षक द्वारा भरा जाएगा न कि परीक्षार्थी द्वारा।
- परीक्षार्थी अपनी उत्तरपुस्तिका को आन्तरिक परीक्षक के पास जमा किये बिना परीक्षा भवन न छोड़ें।
- परीक्षा केन्द्र में कैलकुलेटर, मोबाइल फोन, डायर फोन, पेजर, ब्लूटूथ या इस प्रकार का कोई अन्य इलेक्ट्रॉनिक उपकरण ले जाना सख्त मना है।
- जाँच परीक्षा में गैर-उत्प्रेषित या जाँच परीक्षा में अनुपस्थित छात्र/छात्रा इंटरमीडिएट वार्षिक प्रायोगिक परीक्षा, 2024 में कदापि सम्मिलित नहीं हो सकते हैं।



बिहार विद्यालय परीक्षा समिति, पटना
BIHAR SCHOOL EXAMINATION BOARD, PATNA
इंटरमीडिएट वार्षिक परीक्षा, 2024
INTERMEDIATE ANNUAL EXAMINATION, 2024
प्रायोगिक परीक्षा का प्रवेश पत्र
Admit Card For Practical Examination

संकाय: वाणिज्य
FACULTY: COMMERCE

BSEB UNIQUE Id:- 2221110013217
कॉलेज/+2 स्कूल का नाम GAYA COLLEGE, GAYA
परीक्षार्थी का नाम SHRAVAN KUMAR
माता का नाम ASHA DEVI
पिता का नाम ADITYA BHAGAT
वैवाहिक स्थिति Unmarried
परीक्षार्थी का आधार नं० 494875574399 दिव्यांग कोटि NO
सूचीकरण संख्या/वर्ष R-210013481-22 परीक्षार्थी की कोटि REGULAR
रोल कोड 21001 रोल क्रमांक 24020370 लिंग MALE
परीक्षा केंद्र का नाम GAYA COLLEGE, GAYA



प्रायोगिक परीक्षा के विषय (निर्धारित परीक्षा कार्यक्रम सहित)

प्रायोगिक विषय	विषय कोड	विषय का नाम	परीक्षा की तारीख
वैकल्पिक विषय	218	ENTREPRENEURSHIP	10/01/2024 to 20/01/2024
अतिरिक्त विषय			

संजीव कुमार

महाविद्यालय / +2 विद्यालय प्रधान का हस्ताक्षर
एवं मुहर

परीक्षा नियंत्रक (उ०मा०)

परीक्षार्थी के लिए आवश्यक निर्देश

- BSEB Unique Id सत्र 2021 - 23 से सूचीकृत हुए परीक्षार्थियों को जारी किया गया है। सत्र 2021 - 23 के पूर्व सत्र के किसी परीक्षार्थी को BSEB Unique Id जारी नहीं किया गया है।
- प्रायोगिक परीक्षा दिनांक 10/01/2024 से 20/01/2024 तक संचालित होगी। केन्द्राधीक्षक दिनांक 10/01/2024 से 20/01/2024 तक की अवधि में परीक्षार्थियों की संख्या के अनुसार तिथि एवं पाली का निर्धारण करके प्रायोगिक परीक्षा केन्द्र पर आवंटित सभी परीक्षार्थियों के प्रायोगिक विषयों की परीक्षा आयोजित करेंगे।
- परीक्षार्थी अपने इस प्रवेश-पत्र में उल्लिखित प्रायोगिक परीक्षा केंद्र पर दिनांक 10-01-2024 को पूर्वाह्न 09:00 बजे अनिवार्य रूप से जाकर परीक्षा केन्द्र के परिसर की सूचना पट्ट से यह जानकारी प्राप्त कर लें कि उनके द्वारा चयनित विषय की प्रायोगिक परीक्षा किस तिथि एवं किस पाली में संचालित होगी, जिसमें उन्हें सम्मिलित होना अनिवार्य है।
- परीक्षार्थी के प्रत्येक प्रायोगिक विषय की परीक्षा के लिए 08 पृष्ठों की केवल एक ही उत्तरपुस्तिका मिलेगी। अतिरिक्त उत्तरपुस्तिका नहीं दी जाएगी। परीक्षार्थी उत्तरपुस्तिका लेते ही यह सुनिश्चित कर लें कि इसमें 8 पृष्ठ हैं एवं सही क्रम में हैं।
- उत्तरपुस्तिका प्राप्त होते ही परीक्षार्थी अपने प्रवेश-पत्र तथा उत्तरपुस्तिका पर मुद्रित विवरणों (Details) का मिलान कर यह अवश्य सुनिश्चित हो लें कि जो उत्तरपुस्तिका परीक्षक द्वारा उन्हें दी गई है, वह उन्हीं की है। भिन्न विवरणों की उत्तरपुस्तिका प्राप्त होने पर उसे तुरंत परीक्षक को वापस लौटा दिया जाए।
- उत्तरपुस्तिका प्राप्त होने पर परीक्षार्थी उनके आवरण पृष्ठ के पीछे अंकित "परीक्षार्थियों के लिए निर्देश" अवश्य पढ़ें एवं उसका अनुपालन करें।
- परीक्षार्थी अपनी उत्तरपुस्तिका के कवर पृष्ठ के ऊपरी बायें तथा दायें भागों में क्रमांक-(1) में अपने उत्तर देने का माध्यम अंकित करते हुए क्रमांक-(2) में अपना पूर्ण हस्ताक्षर अंकित करें। इसके अलावा अन्य मुद्रित विवरणों में किसी भी प्रकार से कोई छेड़-छाड़ नहीं करें।
- प्रायोगिक परीक्षा की उत्तरपुस्तिका के आवरण पृष्ठ के निचले बायें एवं दायें भागों को परीक्षार्थी द्वारा कदापि नहीं भरा जाएगा। अगर परीक्षार्थी इस भाग को भरते हैं, तो परीक्षार्थी का इस विषय में परीक्षाफल रद्द किया जा सकता है। ये दोनों भाग आंतरिक/बाह्य परीक्षकों को भरने के लिए दिया गया है।
- उत्तरपुस्तिका के पन्नों के दोनों पृष्ठों पर तथा प्रत्येक लाइन पर लिखें एवं पृष्ठों को नष्ट न करें।
- यदि रफ कार्य करने की आवश्यकता हो, तो परीक्षार्थी उत्तरपुस्तिका के अंतिम पृष्ठ पर रफ कार्य करके उसे काट दे/क्रॉस (x) कर दें।
- उत्तरपुस्तिका के आंतरिक पृष्ठों पर दाहिने हाशिए में लाइन खींचकर सादा स्थान छोड़ रखा गया है। शेष स्थान रूल्ड है। परीक्षार्थी दाहिने हाशिए के सादे स्थान में कुछ भी नहीं लिखेंगे, चूंकि यह भाग परीक्षक के उपयोग के लिए है।
- उत्तरपुस्तिका के पृष्ठों को मोड़ें- फाड़ें नहीं तथा बीच-बीच में व्यर्थ ही खाली न छोड़ें।
- प्रश्न-पत्र में दी हुई संख्या के अनुसार अपने उत्तरों की संख्या लिखें।
- व्हाइटनगर, ब्लेड तथा नाखून का इस्तेमाल करना सर्वथा वर्जित है, अन्यथा परीक्षाफल अमान्य कर दिया जाएगा।
- प्रश्नोत्तर के समाप्त होने पर अंतिम में नीचे एक क्षैतिज रेखा खींच दें।
- आंतरिक परीक्षक द्वारा उपलब्ध कराये गए उपस्थिति-पत्रक में परीक्षार्थी द्वारा यथा-स्तम्भ परीक्षा की तिथि अंकित करते हुए उत्तरपुस्तिका की क्रम संख्या लिखकर अपना हस्ताक्षर किया जाएगा। परीक्षार्थी की उपस्थित, अनुपस्थित एवं निष्कासन से संबंधित संगत गोले को नीले/काले पेन से परीक्षक द्वारा भरा जाएगा न कि परीक्षार्थी द्वारा।
- परीक्षार्थी अपनी उत्तरपुस्तिका को आन्तरिक परीक्षक के पास जमा किये बिना परीक्षा भवन न छोड़ें।
- परीक्षा केन्द्र में कैंलकुलेटर, मोबाइल फोन, डियर फोन, पेजर, ब्लूटूथ या इस प्रकार का कोई अन्य इलेक्ट्रॉनिक उपकरण ले जाना सख्त मना है।
- जाँच परीक्षा में गैर-उत्प्रेषित या जाँच परीक्षा में अनुपस्थित छात्र/छात्रा इंटरमीडिएट वार्षिक प्रायोगिक परीक्षा, 2024 में कदापि सम्मिलित नहीं हो सकते हैं।



बिहार विद्यालय परीक्षा समिति, पटना
BIHAR SCHOOL EXAMINATION BOARD, PATNA
इंटरमीडिएट वार्षिक परीक्षा, 2024
INTERMEDIATE ANNUAL EXAMINATION, 2024
प्रायोगिक परीक्षा का प्रवेश पत्र
Admit Card For Practical Examination

संकाय: वाणिज्य
FACULTY: COMMERCE

BSEB UNIQUE Id:- 2222110010989
कॉलेज/+2 स्कूल का नाम GAYA COLLEGE, GAYA
परीक्षार्थी का नाम SHILPI KUMARI
माता का नाम SARITA DEVI
पिता का नाम SUNIL RAJAK
वैवाहिक स्थिति Unmarried
परीक्षार्थी का आधार नं० 956344668191 दिव्यांग कोटि NO
सूचीकरण संख्या/वर्ष R-210013464-22 परीक्षार्थी की कोटि REGULAR
रोल कोड 21001 रोल क्रमांक 24020261 लिंग FEMALE
परीक्षा केंद्र का नाम GAYA COLLEGE, GAYA



प्रायोगिक परीक्षा के विषय (निर्धारित परीक्षा कार्यक्रम सहित)

प्रायोगिक विषय	विषय कोड	विषय का नाम	परीक्षा की तारीख
वैकल्पिक विषय	218	ENTREPRENEURSHIP	10/01/2024 to 20/01/2024
अतिरिक्त विषय			

संजीव कुमार

महाविद्यालय / +2 विद्यालय प्रधान का हस्ताक्षर
एवं मुहर

परीक्षा नियंत्रक (उ०मा०)

परीक्षार्थी के लिए आवश्यक निर्देश

- BSEB Unique Id सत्र 2021 - 23 से सूचीकृत हुए परीक्षार्थियों को जारी किया गया है। सत्र 2021 - 23 के पूर्व सत्र के किसी परीक्षार्थी को BSEB Unique Id जारी नहीं किया गया है।
- प्रायोगिक परीक्षा दिनांक 10/01/2024 से 20/01/2024 तक संचालित होगी। केन्द्राधीक्षक दिनांक 10/01/2024 से 20/01/2024 तक की अवधि में परीक्षार्थियों की संख्या के अनुसार तिथि एवं पाली का निर्धारण करके प्रायोगिक परीक्षा केन्द्र पर आवंटित सभी परीक्षार्थियों के प्रायोगिक विषयों की परीक्षा आयोजित करेंगे।
- परीक्षार्थी अपने इस प्रवेश-पत्र में उल्लिखित प्रायोगिक परीक्षा केंद्र पर दिनांक 10-01-2024 को पूर्वाह्न 09:00 बजे अनिवार्य रूप से जाकर परीक्षा केन्द्र के परिसर की सूचना पट्ट से यह जानकारी प्राप्त कर लें कि उनके द्वारा चयनित विषय की प्रायोगिक परीक्षा किस तिथि एवं किस पाली में संचालित होगी, जिसमें उन्हें सम्मिलित होना अनिवार्य है।
- परीक्षार्थी के प्रत्येक प्रायोगिक विषय की परीक्षा के लिए 08 पृष्ठों की केवल एक ही उत्तरपुस्तिका मिलेगी। अतिरिक्त उत्तरपुस्तिका नहीं दी जाएगी। परीक्षार्थी उत्तरपुस्तिका लेते ही यह सुनिश्चित कर लें कि इसमें 8 पृष्ठ हैं एवं सही क्रम में हैं।
- उत्तरपुस्तिका प्राप्त होते ही परीक्षार्थी अपने प्रवेश-पत्र तथा उत्तरपुस्तिका पर मुद्रित विवरणों (Details) का मिलान कर यह अवश्य सुनिश्चित हो लें कि जो उत्तरपुस्तिका परीक्षक द्वारा उन्हें दी गई है, वह उन्हीं की है। भिन्न विवरणों की उत्तरपुस्तिका प्राप्त होने पर उसे तुरंत परीक्षक को वापस लौटा दिया जाए।
- उत्तरपुस्तिका प्राप्त होने पर परीक्षार्थी उनके आवरण पृष्ठ के पीछे अंकित "परीक्षार्थियों के लिए निर्देश" अवश्य पढ़ें एवं उसका अनुपालन करें।
- परीक्षार्थी अपनी उत्तरपुस्तिका के कवर पृष्ठ के ऊपरी बायें तथा दायें भागों में क्रमांक-(1) में अपने उत्तर देने का माध्यम अंकित करते हुए क्रमांक-(2) में अपना पूर्ण हस्ताक्षर अंकित करें। इसके अलावा अन्य मुद्रित विवरणों में किसी भी प्रकार से कोई छेड़-छाड़ नहीं करें।
- प्रायोगिक परीक्षा की उत्तरपुस्तिका के आवरण पृष्ठ के निचले बायें एवं दायें भागों को परीक्षार्थी द्वारा कदापि नहीं भरा जाएगा। अगर परीक्षार्थी इस भाग को भरते हैं, तो परीक्षार्थी का इस विषय में परीक्षाफल रद्द किया जा सकता है। ये दोनों भाग आंतरिक/बाह्य परीक्षकों को भरने के लिए दिया गया है।
- उत्तरपुस्तिका के पन्नों के दोनों पृष्ठों पर तथा प्रत्येक लाइन पर लिखें एवं पृष्ठों को नष्ट न करें।
- यदि रफ कार्य करने की आवश्यकता हो, तो परीक्षार्थी उत्तरपुस्तिका के अंतिम पृष्ठ पर रफ कार्य करते उसे काट दे/क्रॉस (x) कर दें।
- उत्तरपुस्तिका के आंतरिक पृष्ठों पर दाहिने हाशिए में लाइन खींचकर सादा स्थान छोड़ रखा गया है। शेष स्थान रूल्ड है। परीक्षार्थी दाहिने हाशिए के सादे स्थान में कुछ भी नहीं लिखेंगे, चूंकि यह भाग परीक्षक के उपयोग के लिए है।
- उत्तरपुस्तिका के पृष्ठों को मोड़ें- फाड़ें नहीं तथा बीच-बीच में व्यर्थ ही खाली न छोड़ें।
- प्रश्न-पत्र में दी हुई संख्या के अनुसार अपने उत्तरों की संख्या लिखें।
- व्हाइटनगर, ब्लेड तथा नाखून का इस्तेमाल करना सर्वथा वर्जित है, अन्यथा परीक्षाफल अमान्य कर दिया जाएगा।
- प्रश्नोत्तर के समाप्त होने पर अंतिम में नीचे एक क्षैतिज रेखा खींच दें।
- आंतरिक परीक्षक द्वारा उपलब्ध कराये गए उपस्थिति-पत्रक में परीक्षार्थी द्वारा यथा-स्तम्भ परीक्षा की तिथि अंकित करते हुए उत्तरपुस्तिका की क्रम संख्या लिखकर अपना हस्ताक्षर किया जाएगा। परीक्षार्थी की उपस्थित, अनुपस्थित एवं निष्कासन से संबंधित संगत गोले को नीले/काले पेन से परीक्षक द्वारा भरा जाएगा न कि परीक्षार्थी द्वारा।
- परीक्षार्थी अपनी उत्तरपुस्तिका को आन्तरिक परीक्षक के पास जमा किये बिना परीक्षा भवन न छोड़ें।
- परीक्षा केन्द्र में कैलकुलेटर, मोबाइल फोन, डायर फोन, पेजर, ब्लूटूथ या इस प्रकार का कोई अन्य इलेक्ट्रॉनिक उपकरण ले जाना सख्त मना है।
- जाँच परीक्षा में गैर-उत्प्रेषित या जाँच परीक्षा में अनुपस्थित छात्र/छात्रा इंटरमीडिएट वार्षिक प्रायोगिक परीक्षा, 2024 में कदापि सम्मिलित नहीं हो सकते हैं।



बिहार विद्यालय परीक्षा समिति, पटना
BIHAR SCHOOL EXAMINATION BOARD, PATNA
इंटरमीडिएट वार्षिक परीक्षा, 2024
INTERMEDIATE ANNUAL EXAMINATION, 2024
प्रायोगिक परीक्षा का प्रवेश पत्र
Admit Card For Practical Examination

संकाय: वाणिज्य
FACULTY: COMMERCE

BSEB UNIQUE Id:- 2221110013193
कॉलेज/+2 स्कूल का नाम GAYA COLLEGE, GAYA
परीक्षार्थी का नाम SHIVAM KUMAR
माता का नाम ANITA DEVI
पिता का नाम NATHUN PRASAD
वैवाहिक स्थिति Unmarried
परीक्षार्थी का आधार नं० 868710830917 दिव्यांग कोटि NO
सूचीकरण संख्या/वर्ष R-210013470-22 परीक्षार्थी की कोटि REGULAR
रोल कोड 21001 रोल क्रमांक 24020350 लिंग MALE
परीक्षा केंद्र का नाम GAYA COLLEGE, GAYA



प्रायोगिक परीक्षा के विषय (निर्धारित परीक्षा कार्यक्रम सहित)

प्रायोगिक विषय	विषय कोड	विषय का नाम	परीक्षा की तारीख
वैकल्पिक विषय			10/01/2024 to 20/01/2024
अतिरिक्त विषय	218	Entrepreneurship	

संजीव कुमार

महाविद्यालय / +2 विद्यालय प्रधान का हस्ताक्षर
एवं मुहर

परीक्षा नियंत्रक (उ०मा०)

परीक्षार्थी के लिए आवश्यक निर्देश

- BSEB Unique Id सत्र 2021 - 23 से सूचीकृत हुए परीक्षार्थियों को जारी किया गया है। सत्र 2021 - 23 के पूर्व सत्र के किसी परीक्षार्थी को BSEB Unique Id जारी नहीं किया गया है।
- प्रायोगिक परीक्षा दिनांक 10/01/2024 से 20/01/2024 तक संचालित होगी। केन्द्राधीक्षक दिनांक 10/01/2024 से 20/01/2024 तक की अवधि में परीक्षार्थियों की संख्या के अनुसार तिथि एवं पाली का निर्धारण करके प्रायोगिक परीक्षा केन्द्र पर आवंटित सभी परीक्षार्थियों के प्रायोगिक विषयों की परीक्षा आयोजित करेंगे।
- परीक्षार्थी अपने इस प्रवेश-पत्र में उल्लिखित प्रायोगिक परीक्षा केन्द्र पर दिनांक 10-01-2024 को पूर्वाह्न 09:00 बजे अनिवार्य रूप से जाकर परीक्षा केन्द्र के परिसर की सूचना पट्ट से यह जानकारी प्राप्त कर लें कि उनके द्वारा चयनित विषय की प्रायोगिक परीक्षा किस तिथि एवं किस पाली में संचालित होगी, जिसमें उन्हें सम्मिलित होना अनिवार्य है।
- परीक्षार्थी के प्रत्येक प्रायोगिक विषय की परीक्षा के लिए 08 पृष्ठों की केवल एक ही उत्तरपुस्तिका मिलेगी। अतिरिक्त उत्तरपुस्तिका नहीं दी जाएगी। परीक्षार्थी उत्तरपुस्तिका लेते ही यह सुनिश्चित कर लें कि इसमें 8 पृष्ठ हैं एवं सही क्रम में हैं।
- उत्तरपुस्तिका प्राप्त होते ही परीक्षार्थी अपने प्रवेश-पत्र तथा उत्तरपुस्तिका पर मुद्रित विवरणों (Details) का मिलान कर यह अवश्य सुनिश्चित हो लें कि जो उत्तरपुस्तिका परीक्षक द्वारा उन्हें दी गई है, वह उन्हीं की है। भिन्न विवरणों की उत्तरपुस्तिका प्राप्त होने पर उसे तुरंत परीक्षक को वापस लौटा दिया जाए।
- उत्तरपुस्तिका प्राप्त होने पर परीक्षार्थी उनके आवरण पृष्ठ के पीछे अंकित "परीक्षार्थियों के लिए निर्देश" अवश्य पढ़ें एवं उसका अनुपालन करें।
- परीक्षार्थी अपनी उत्तरपुस्तिका के कवर पृष्ठ के ऊपरी बायें तथा दायें भागों में क्रमांक-(1) में अपने उत्तर देने का माध्यम अंकित करते हुए क्रमांक-(2) में अपना पूर्ण हस्ताक्षर अंकित करें। इसके अलावा अन्य मुद्रित विवरणों में किसी भी प्रकार से कोई छेड़-छाड़ नहीं करें।
- प्रायोगिक परीक्षा की उत्तरपुस्तिका के आवरण पृष्ठ के निचले बायें एवं दायें भागों को परीक्षार्थी द्वारा कदापि नहीं भरा जाएगा। अगर परीक्षार्थी इस भाग को भरते हैं, तो परीक्षार्थी का इस विषय में परीक्षाफल रद्द किया जा सकता है। ये दोनों भाग आंतरिक/बाह्य परीक्षकों को भरने के लिए दिया गया है।
- उत्तरपुस्तिका के पन्नों के दोनों पृष्ठों पर तथा प्रत्येक लाइन पर लिखें एवं पृष्ठों को नष्ट न करें।
- यदि रफ कार्य करने की आवश्यकता हो, तो परीक्षार्थी उत्तरपुस्तिका के अंतिम पृष्ठ पर रफ कार्य करके उसे काट दे/क्रॉस (x) कर दें।
- उत्तरपुस्तिका के आंतरिक पृष्ठों पर दाहिने हाशिए में लाइन खींचकर सादा स्थान छोड़ रखा गया है। शेष स्थान रूल्ड है। परीक्षार्थी दाहिने हाशिए के सादे स्थान में कुछ भी नहीं लिखेंगे, चूंकि यह भाग परीक्षक के उपयोग के लिए है।
- उत्तरपुस्तिका के पृष्ठों को मोड़ें- फाड़ें नहीं तथा बीच-बीच में व्यर्थ ही खाली न छोड़ें।
- प्रश्न-पत्र में दी हुई संख्या के अनुसार अपने उत्तरों की संख्या लिखें।
- व्हाइटनगर, ब्लेड तथा नाखून का इस्तेमाल करना सर्वथा वर्जित है, अन्यथा परीक्षाफल अमान्य कर दिया जाएगा।
- प्रश्नोत्तर के समाप्त होने पर अंतिम में नीचे एक क्षैतिज रेखा खींच दें।
- आंतरिक परीक्षक द्वारा उपलब्ध कराये गए उपस्थिति-पत्रक में परीक्षार्थी द्वारा यथा-स्तम्भ परीक्षा की तिथि अंकित करते हुए उत्तरपुस्तिका की क्रम संख्या लिखकर अपना हस्ताक्षर किया जाएगा। परीक्षार्थी की उपस्थित, अनुपस्थित एवं निष्कासन से संबंधित संगत गोले को नीले/काले पेन से परीक्षक द्वारा भरा जाएगा न कि परीक्षार्थी द्वारा।
- परीक्षार्थी अपनी उत्तरपुस्तिका को आन्तरिक परीक्षक के पास जमा किये बिना परीक्षा भवन न छोड़ें।
- परीक्षा केन्द्र में कैलकुलेटर, मोबाइल फोन, डायर फोन, पेजर, ब्लूटूथ या इस प्रकार का कोई अन्य इलेक्ट्रॉनिक उपकरण ले जाना सख्त मना है।
- जाँच परीक्षा में गैर-उत्प्रेषित या जाँच परीक्षा में अनुपस्थित छात्र/छात्रा इंटरमीडिएट वार्षिक प्रायोगिक परीक्षा, 2024 में कदापि सम्मिलित नहीं हो सकते हैं।



बिहार विद्यालय परीक्षा समिति, पटना
BIHAR SCHOOL EXAMINATION BOARD, PATNA
इंटरमीडिएट वार्षिक परीक्षा, 2024
INTERMEDIATE ANNUAL EXAMINATION, 2024
प्रायोगिक परीक्षा का प्रवेश पत्र
Admit Card For Practical Examination

संकाय: वाणिज्य
FACULTY: COMMERCE

BSEB UNIQUE Id:- 2222110011007
कॉलेज/+2 स्कूल का नाम GAYA COLLEGE, GAYA
परीक्षार्थी का नाम SHRESTHA SINGH
माता का नाम ANITA SINGH
पिता का नाम MUKESH KUMAR SINGH
वैवाहिक स्थिति Unmarried
परीक्षार्थी का आधार नं० 317430449601 दिव्यांग कोटि NO
सूचीकरण संख्या/वर्ष R-210013483-22 परीक्षार्थी की कोटि REGULAR
रोल कोड 21001 रोल क्रमांक 24020010 लिंग FEMALE
परीक्षा केंद्र का नाम GAYA COLLEGE, GAYA



Shrestha Singh

प्रायोगिक परीक्षा के विषय (निर्धारित परीक्षा कार्यक्रम सहित)

प्रायोगिक विषय	विषय कोड	विषय का नाम	परीक्षा की तारीख
वैकल्पिक विषय			10/01/2024 to 20/01/2024
अतिरिक्त विषय	218	Entrepreneurship	

संजीव कुमार

महाविद्यालय / +2 विद्यालय प्रधान का हस्ताक्षर
एवं मुहर

परीक्षा नियंत्रक (उ०मा०)

परीक्षार्थी के लिए आवश्यक निर्देश

- BSEB Unique Id सत्र 2021 - 23 से सूचीकृत हुए परीक्षार्थियों को जारी किया गया है। सत्र 2021 - 23 के पूर्व सत्र के किसी परीक्षार्थी को BSEB Unique Id जारी नहीं किया गया है।
- प्रायोगिक परीक्षा दिनांक 10/01/2024 से 20/01/2024 तक संचालित होगी। केन्द्राधीक्षक दिनांक 10/01/2024 से 20/01/2024 तक की अवधि में परीक्षार्थियों की संख्या के अनुसार तिथि एवं पाली का निर्धारण करके प्रायोगिक परीक्षा केन्द्र पर आवंटित सभी परीक्षार्थियों के प्रायोगिक विषयों की परीक्षा आयोजित करेंगे।
- परीक्षार्थी अपने इस प्रवेश-पत्र में उल्लिखित प्रायोगिक परीक्षा केन्द्र पर दिनांक 10-01-2024 को पूर्वाह्न 09:00 बजे अनिवार्य रूप से जाकर परीक्षा केन्द्र के परिसर की सूचना पट्ट से यह जानकारी प्राप्त कर लें कि उनके द्वारा चयनित विषय की प्रायोगिक परीक्षा किस तिथि एवं किस पाली में संचालित होगी, जिसमें उन्हें सम्मिलित होना अनिवार्य है।
- परीक्षार्थी के प्रत्येक प्रायोगिक विषय की परीक्षा के लिए 08 पृष्ठों की केवल एक ही उत्तरपुस्तिका मिलेगी। अतिरिक्त उत्तरपुस्तिका नहीं दी जाएगी। परीक्षार्थी उत्तरपुस्तिका लेते ही यह सुनिश्चित कर लें कि इसमें 8 पृष्ठ हैं एवं सही क्रम में हैं।
- उत्तरपुस्तिका प्राप्त होते ही परीक्षार्थी अपने प्रवेश-पत्र तथा उत्तरपुस्तिका पर मुद्रित विवरणों (Details) का मिलान कर यह अवश्य सुनिश्चित हो लें कि जो उत्तरपुस्तिका परीक्षक द्वारा उन्हें दी गई है, वह उन्हीं की है। भिन्न विवरणों की उत्तरपुस्तिका प्राप्त होने पर उसे तुरंत परीक्षक को वापस लौटा दिया जाए।
- उत्तरपुस्तिका प्राप्त होने पर परीक्षार्थी उनके आवरण पृष्ठ के पीछे अंकित "परीक्षार्थियों के लिए निर्देश" अवश्य पढ़ें एवं उसका अनुपालन करें।
- परीक्षार्थी अपनी उत्तरपुस्तिका के कवर पृष्ठ के ऊपरी बायें तथा दायें भागों में क्रमांक-(1) में अपने उत्तर देने का माध्यम अंकित करते हुए क्रमांक-(2) में अपना पूर्ण हस्ताक्षर अंकित करें। इसके अलावा अन्य मुद्रित विवरणों में किसी भी प्रकार से कोई छेड़-छाड़ नहीं करें।
- प्रायोगिक परीक्षा की उत्तरपुस्तिका के आवरण पृष्ठ के निचले बायें एवं दायें भागों को परीक्षार्थी द्वारा कदापि नहीं भरा जाएगा। अगर परीक्षार्थी इस भाग को भरते हैं, तो परीक्षार्थी का इस विषय में परीक्षाफल रद्द किया जा सकता है। ये दोनों भाग आंतरिक/बाह्य परीक्षकों को भरने के लिए दिया गया है।
- उत्तरपुस्तिका के पन्नों के दोनों पृष्ठों पर तथा प्रत्येक लाइन पर लिखें एवं पृष्ठों को नष्ट न करें।
- यदि रफ कार्य करने की आवश्यकता हो, तो परीक्षार्थी उत्तरपुस्तिका के अंतिम पृष्ठ पर रफ कार्य करते उसे काट दे/क्रॉस (x) कर दें।
- उत्तरपुस्तिका के आंतरिक पृष्ठों पर दाहिने हाशिए में लाइन खींचकर सादा स्थान छोड़ रखा गया है। शेष स्थान रूल्ड है। परीक्षार्थी दाहिने हाशिए के सादे स्थान में कुछ भी नहीं लिखेंगे, चूंकि यह भाग परीक्षक के उपयोग के लिए है।
- उत्तरपुस्तिका के पृष्ठों को मोड़ें- फाड़ें नहीं तथा बीच-बीच में व्यर्थ ही खाली न छोड़ें।
- प्रश्न-पत्र में दी हुई संख्या के अनुसार अपने उत्तरों की संख्या लिखें।
- व्हाइटनगर, ब्लेड तथा नाखून का इस्तेमाल करना सर्वथा वर्जित है, अन्यथा परीक्षाफल अमान्य कर दिया जाएगा।
- प्रश्नोत्तर के समाप्त होने पर अंतिम में नीचे एक क्षैतिज रेखा खींच दें।
- आंतरिक परीक्षक द्वारा उपलब्ध कराये गए उपस्थिति-पत्रक में परीक्षार्थी द्वारा यथा-स्तम्भ परीक्षा की तिथि अंकित करते हुए उत्तरपुस्तिका की क्रम संख्या लिखकर अपना हस्ताक्षर किया जाएगा। परीक्षार्थी की उपस्थित, अनुपस्थित एवं निष्कासन से संबंधित संगत गोले को नीले/काले पेन से परीक्षक द्वारा भरा जाएगा न कि परीक्षार्थी द्वारा।
- परीक्षार्थी अपनी उत्तरपुस्तिका को आन्तरिक परीक्षक के पास जमा किये बिना परीक्षा भवन न छोड़ें।
- परीक्षा केन्द्र में कैंलकुलेटर, मोबाइल फोन, डियर फोन, पेजर, ब्लूटूथ या इस प्रकार का कोई अन्य इलेक्ट्रॉनिक उपकरण ले जाना सख्त मना है।
- जाँच परीक्षा में गैर-उत्प्रेषित या जाँच परीक्षा में अनुपस्थित छात्र/छात्रा इंटरमीडिएट वार्षिक प्रायोगिक परीक्षा, 2024 में कदापि सम्मिलित नहीं हो सकते हैं।



बिहार विद्यालय परीक्षा समिति, पटना
BIHAR SCHOOL EXAMINATION BOARD, PATNA
इंटरमीडिएट वार्षिक परीक्षा, 2024
INTERMEDIATE ANNUAL EXAMINATION, 2024
प्रायोगिक परीक्षा का प्रवेश पत्र
Admit Card For Practical Examination

संकाय: वाणिज्य
FACULTY: COMMERCE

BSEB UNIQUE Id:- 2222110010999
कॉलेज/+2 स्कूल का नाम GAYA COLLEGE, GAYA
परीक्षार्थी का नाम SHIVANI KUMARI
माता का नाम SHOBHA DEVI
पिता का नाम SHAMBHU PRASAD
वैवाहिक स्थिति Unmarried
परीक्षार्थी का आधार नं० 499882671661 दिव्यांग कोटि NO
सूचीकरण संख्या/वर्ष R-210013476-22 परीक्षार्थी की कोटि REGULAR
रोल कोड 21001 रोल क्रमांक 24020280 लिंग FEMALE
परीक्षा केंद्र का नाम GAYA COLLEGE, GAYA



प्रायोगिक परीक्षा के विषय (निर्धारित परीक्षा कार्यक्रम सहित)

प्रायोगिक विषय	विषय कोड	विषय का नाम	परीक्षा की तारीख
वैकल्पिक विषय			10/01/2024 to 20/01/2024
अतिरिक्त विषय	218	Entrepreneurship	

संजीव कुमार

महाविद्यालय / +2 विद्यालय प्रधान का हस्ताक्षर
एवं मुहर

परीक्षा नियंत्रक (उ०मा०)

परीक्षार्थी के लिए आवश्यक निर्देश

- BSEB Unique Id सत्र 2021 - 23 से सूचीकृत हुए परीक्षार्थियों को जारी किया गया है। सत्र 2021 - 23 के पूर्व सत्र के किसी परीक्षार्थी को BSEB Unique Id जारी नहीं किया गया है।
- प्रायोगिक परीक्षा दिनांक 10/01/2024 से 20/01/2024 तक संचालित होगी। केन्द्राधीक्षक दिनांक 10/01/2024 से 20/01/2024 तक की अवधि में परीक्षार्थियों की संख्या के अनुसार तिथि एवं पाली का निर्धारण करके प्रायोगिक परीक्षा केन्द्र पर आवंटित सभी परीक्षार्थियों के प्रायोगिक विषयों की परीक्षा आयोजित करेंगे।
- परीक्षार्थी अपने इस प्रवेश-पत्र में उल्लिखित प्रायोगिक परीक्षा केन्द्र पर दिनांक 10-01-2024 को पूर्वाह्न 09:00 बजे अनिवार्य रूप से जाकर परीक्षा केन्द्र के परिसर की सूचना पट्ट से यह जानकारी प्राप्त कर लें कि उनके द्वारा चयनित विषय की प्रायोगिक परीक्षा किस तिथि एवं किस पाली में संचालित होगी, जिसमें उन्हें सम्मिलित होना अनिवार्य है।
- परीक्षार्थी के प्रत्येक प्रायोगिक विषय की परीक्षा के लिए 08 पृष्ठों की केवल एक ही उत्तरपुस्तिका मिलेगी। अतिरिक्त उत्तरपुस्तिका नहीं दी जाएगी। परीक्षार्थी उत्तरपुस्तिका लेते ही यह सुनिश्चित कर लें कि इसमें 8 पृष्ठ हैं एवं सही क्रम में हैं।
- उत्तरपुस्तिका प्राप्त होते ही परीक्षार्थी अपने प्रवेश-पत्र तथा उत्तरपुस्तिका पर मुद्रित विवरणों (Details) का मिलान कर यह अवश्य सुनिश्चित हो लें कि जो उत्तरपुस्तिका परीक्षक द्वारा उन्हें दी गई है, वह उन्हीं की है। भिन्न विवरणों की उत्तरपुस्तिका प्राप्त होने पर उसे तुरंत परीक्षक को वापस लौटा दिया जाए।
- उत्तरपुस्तिका प्राप्त होने पर परीक्षार्थी उनके आवरण पृष्ठ के पीछे अंकित "परीक्षार्थियों के लिए निर्देश" अवश्य पढ़ें एवं उसका अनुपालन करें।
- परीक्षार्थी अपनी उत्तरपुस्तिका के कवर पृष्ठ के ऊपरी बायें तथा दायें भागों में क्रमांक-(1) में अपने उत्तर देने का माध्यम अंकित करते हुए क्रमांक-(2) में अपना पूर्ण हस्ताक्षर अंकित करें। इसके अलावा अन्य मुद्रित विवरणों में किसी भी प्रकार से कोई छेड़-छाड़ नहीं करें।
- प्रायोगिक परीक्षा की उत्तरपुस्तिका के आवरण पृष्ठ के निचले बायें एवं दायें भागों को परीक्षार्थी द्वारा कदापि नहीं भरा जाएगा। अगर परीक्षार्थी इस भाग को भरते हैं, तो परीक्षार्थी का इस विषय में परीक्षाफल रद्द किया जा सकता है। ये दोनों भाग आंतरिक/बाह्य परीक्षकों को भरने के लिए दिया गया है।
- उत्तरपुस्तिका के पन्नों के दोनों पृष्ठों पर तथा प्रत्येक लाइन पर लिखें एवं पृष्ठों को नष्ट न करें।
- यदि रफ कार्य करने की आवश्यकता हो, तो परीक्षार्थी उत्तरपुस्तिका के अंतिम पृष्ठ पर रफ कार्य करके उसे काट दे/क्रॉस (x) कर दें।
- उत्तरपुस्तिका के आंतरिक पृष्ठों पर दाहिने हाशिए में लाइन खींचकर सादा स्थान छोड़ रखा गया है। शेष स्थान रूल्ड है। परीक्षार्थी दाहिने हाशिए के सादे स्थान में कुछ भी नहीं लिखेंगे, चूंकि यह भाग परीक्षक के उपयोग के लिए है।
- उत्तरपुस्तिका के पृष्ठों को मोड़ें- फाड़ें नहीं तथा बीच-बीच में व्यर्थ ही खाली न छोड़ें।
- प्रश्न-पत्र में दी हुई संख्या के अनुसार अपने उत्तरों की संख्या लिखें।
- व्हाइटनगर, ब्लेड तथा नाखून का इस्तेमाल करना सर्वथा वर्जित है, अन्यथा परीक्षाफल अमान्य कर दिया जाएगा।
- प्रश्नोत्तर के समाप्त होने पर अंतिम में नीचे एक क्षैतिज रेखा खींच दें।
- आंतरिक परीक्षक द्वारा उपलब्ध कराये गए उपस्थिति-पत्रक में परीक्षार्थी द्वारा यथा-स्तम्भ परीक्षा की तिथि अंकित करते हुए उत्तरपुस्तिका की क्रम संख्या लिखकर अपना हस्ताक्षर किया जाएगा। परीक्षार्थी की उपस्थित, अनुपस्थित एवं निष्कासन से संबंधित संगत गोले को नीले/काले पेन से परीक्षक द्वारा भरा जाएगा न कि परीक्षार्थी द्वारा।
- परीक्षार्थी अपनी उत्तरपुस्तिका को आन्तरिक परीक्षक के पास जमा किये बिना परीक्षा भवन न छोड़ें।
- परीक्षा केन्द्र में कैंलकुलेटर, मोबाइल फोन, डायर फोन, पेजर, ब्लूटूथ या इस प्रकार का कोई अन्य इलेक्ट्रॉनिक उपकरण ले जाना सख्त मना है।
- जाँच परीक्षा में गैर-उत्प्रेषित या जाँच परीक्षा में अनुपस्थित छात्र/छात्रा इंटरमीडिएट वार्षिक प्रायोगिक परीक्षा, 2024 में कदापि सम्मिलित नहीं हो सकते हैं।



बिहार विद्यालय परीक्षा समिति, पटना
BIHAR SCHOOL EXAMINATION BOARD, PATNA
इंटरमीडिएट वार्षिक परीक्षा, 2024
INTERMEDIATE ANNUAL EXAMINATION, 2024
प्रायोगिक परीक्षा का प्रवेश पत्र
Admit Card For Practical Examination

संकाय: वाणिज्य
FACULTY: COMMERCE

BSEB UNIQUE Id:- 2222110010983
कॉलेज/+2 स्कूल का नाम GAYA COLLEGE, GAYA
परीक्षार्थी का नाम SHIKHA KUMARI
माता का नाम BABY DEVI
पिता का नाम DILIP KUMAR
वैवाहिक स्थिति Unmarried
परीक्षार्थी का आधार नं० 396386211766 दिव्यांग कोटि NO
सूचीकरण संख्या/वर्ष R-210013463-22 परीक्षार्थी की कोटि REGULAR
रोल कोड 21001 रोल क्रमांक 24020032 लिंग FEMALE
परीक्षा केंद्र का नाम GAYA COLLEGE, GAYA



प्रायोगिक परीक्षा के विषय (निर्धारित परीक्षा कार्यक्रम सहित)

प्रायोगिक विषय	विषय कोड	विषय का नाम	परीक्षा की तारीख
वैकल्पिक विषय	218	ENTREPRENEURSHIP	10/01/2024 to 20/01/2024
अतिरिक्त विषय			

संजीव कुमार

महाविद्यालय / +2 विद्यालय प्रधान का हस्ताक्षर
एवं मुहर

परीक्षा नियंत्रक (उ०मा०)

परीक्षार्थी के लिए आवश्यक निर्देश

- BSEB Unique Id सत्र 2021 - 23 से सूचीकृत हुए परीक्षार्थियों को जारी किया गया है। सत्र 2021 - 23 के पूर्व सत्र के किसी परीक्षार्थी को BSEB Unique Id जारी नहीं किया गया है।
- प्रायोगिक परीक्षा दिनांक 10/01/2024 से 20/01/2024 तक संचालित होगी। केन्द्राधीक्षक दिनांक 10/01/2024 से 20/01/2024 तक की अवधि में परीक्षार्थियों की संख्या के अनुसार तिथि एवं पाली का निर्धारण करके प्रायोगिक परीक्षा केन्द्र पर आवंटित सभी परीक्षार्थियों के प्रायोगिक विषयों की परीक्षा आयोजित करेंगे।
- परीक्षार्थी अपने इस प्रवेश-पत्र में उल्लिखित प्रायोगिक परीक्षा केंद्र पर दिनांक 10-01-2024 को पूर्वाह्न 09:00 बजे अनिवार्य रूप से जाकर परीक्षा केन्द्र के परिसर की सूचना पट्ट से यह जानकारी प्राप्त कर लें कि उनके द्वारा चयनित विषय की प्रायोगिक परीक्षा किस तिथि एवं किस पाली में संचालित होगी, जिसमें उन्हें सम्मिलित होना अनिवार्य है।
- परीक्षार्थी के प्रत्येक प्रायोगिक विषय की परीक्षा के लिए 08 पृष्ठों की केवल एक ही उत्तरपुस्तिका मिलेगी। अतिरिक्त उत्तरपुस्तिका नहीं दी जाएगी। परीक्षार्थी उत्तरपुस्तिका लेते ही यह सुनिश्चित कर लें कि इसमें 8 पृष्ठ हैं एवं सही क्रम में हैं।
- उत्तरपुस्तिका प्राप्त होते ही परीक्षार्थी अपने प्रवेश-पत्र तथा उत्तरपुस्तिका पर मुद्रित विवरणों (Details) का मिलान कर यह अवश्य सुनिश्चित हो लें कि जो उत्तरपुस्तिका परीक्षक द्वारा उन्हें दी गई है, वह उन्हीं की है। भिन्न विवरणों की उत्तरपुस्तिका प्राप्त होने पर उसे तुरंत परीक्षक को वापस लौटा दिया जाए।
- उत्तरपुस्तिका प्राप्त होने पर परीक्षार्थी उनके आवरण पृष्ठ के पीछे अंकित "परीक्षार्थियों के लिए निर्देश" अवश्य पढ़ें एवं उसका अनुपालन करें।
- परीक्षार्थी अपनी उत्तरपुस्तिका के कवर पृष्ठ के ऊपरी बायें तथा दायें भागों में क्रमांक-(1) में अपने उत्तर देने का माध्यम अंकित करते हुए क्रमांक-(2) में अपना पूर्ण हस्ताक्षर अंकित करें। इसके अलावा अन्य मुद्रित विवरणों में किसी भी प्रकार से कोई छेड़-छाड़ नहीं करें।
- प्रायोगिक परीक्षा की उत्तरपुस्तिका के आवरण पृष्ठ के निचले बायें एवं दायें भागों को परीक्षार्थी द्वारा कदापि नहीं भरा जाएगा। अगर परीक्षार्थी इस भाग को भरते हैं, तो परीक्षार्थी का इस विषय में परीक्षाफल रद्द किया जा सकता है। ये दोनों भाग आंतरिक/बाह्य परीक्षकों को भरने के लिए दिया गया है।
- उत्तरपुस्तिका के पन्नों के दोनों पृष्ठों पर तथा प्रत्येक लाइन पर लिखें एवं पृष्ठों को नष्ट न करें।
- यदि रफ कार्य करने की आवश्यकता हो, तो परीक्षार्थी उत्तरपुस्तिका के अंतिम पृष्ठ पर रफ कार्य करके उसे काट दे/क्रॉस (x) कर दें।
- उत्तरपुस्तिका के आंतरिक पृष्ठों पर दाहिने हाशिए में लाइन खींचकर सादा स्थान छोड़ रखा गया है। शेष स्थान रूल्ड है। परीक्षार्थी दाहिने हाशिए के सादे स्थान में कुछ भी नहीं लिखेंगे, चूंकि यह भाग परीक्षक के उपयोग के लिए है।
- उत्तरपुस्तिका के पृष्ठों को मोड़ें- फाड़ें नहीं तथा बीच-बीच में व्यर्थ ही खाली न छोड़ें।
- प्रश्न-पत्र में दी हुई संख्या के अनुसार अपने उत्तरों की संख्या लिखें।
- व्हाइटनगर, ब्लेड तथा नाखून का इस्तेमाल करना सर्वथा वर्जित है, अन्यथा परीक्षाफल अमान्य कर दिया जाएगा।
- प्रश्नोत्तर के समाप्त होने पर अंतिम में नीचे एक क्षैतिज रेखा खींच दें।
- आंतरिक परीक्षक द्वारा उपलब्ध कराये गए उपस्थिति-पत्रक में परीक्षार्थी द्वारा यथा-स्तम्भ परीक्षा की तिथि अंकित करते हुए उत्तरपुस्तिका की क्रम संख्या लिखकर अपना हस्ताक्षर किया जाएगा। परीक्षार्थी की उपस्थित, अनुपस्थित एवं निष्कासन से संबंधित संगत गोले को नीले/काले पेन से परीक्षक द्वारा भरा जाएगा न कि परीक्षार्थी द्वारा।
- परीक्षार्थी अपनी उत्तरपुस्तिका को आन्तरिक परीक्षक के पास जमा किये बिना परीक्षा भवन न छोड़ें।
- परीक्षा केन्द्र में कैंलकुलेटर, मोबाइल फोन, डायर फोन, पेजर, ब्लूटूथ या इस प्रकार का कोई अन्य इलेक्ट्रॉनिक उपकरण ले जाना सख्त मना है।
- जाँच परीक्षा में गैर-उत्प्रेषित या जाँच परीक्षा में अनुपस्थित छात्र/छात्रा इंटरमीडिएट वार्षिक प्रायोगिक परीक्षा, 2024 में कदापि सम्मिलित नहीं हो सकते हैं।



बिहार विद्यालय परीक्षा समिति, पटना
BIHAR SCHOOL EXAMINATION BOARD, PATNA
इंटरमीडिएट वार्षिक परीक्षा, 2024
INTERMEDIATE ANNUAL EXAMINATION, 2024
प्रायोगिक परीक्षा का प्रवेश पत्र
Admit Card For Practical Examination

संकाय: वाणिज्य
FACULTY: COMMERCE

BSEB UNIQUE Id:- 2222110010981
कॉलेज/+2 स्कूल का नाम GAYA COLLEGE, GAYA
परीक्षार्थी का नाम SHIKHA KUMARI
माता का नाम SAVITA DEVI
पिता का नाम ANIRUDH KUMAR
वैवाहिक स्थिति Unmarried
परीक्षार्थी का आधार नं० 793107386805 दिव्यांग कोटि NO
सूचीकरण संख्या/वर्ष R-210013461-22 परीक्षार्थी की कोटि REGULAR
रोल कोड 21001 रोल क्रमांक 24020269 लिंग FEMALE
परीक्षा केंद्र का नाम GAYA COLLEGE, GAYA



प्रायोगिक परीक्षा के विषय (निर्धारित परीक्षा कार्यक्रम सहित)

प्रायोगिक विषय	विषय कोड	विषय का नाम	परीक्षा की तारीख
वैकल्पिक विषय	218	ENTREPRENEURSHIP	10/01/2024 to 20/01/2024
अतिरिक्त विषय			

संजीव कुमार

महाविद्यालय / +2 विद्यालय प्रधान का हस्ताक्षर
एवं मुहर

परीक्षा नियंत्रक (उ०मा०)

परीक्षार्थी के लिए आवश्यक निर्देश

- BSEB Unique Id सत्र 2021 - 23 से सूचीकृत हुए परीक्षार्थियों को जारी किया गया है। सत्र 2021 - 23 के पूर्व सत्र के किसी परीक्षार्थी को BSEB Unique Id जारी नहीं किया गया है।
- प्रायोगिक परीक्षा दिनांक 10/01/2024 से 20/01/2024 तक संचालित होगी। केन्द्राधीक्षक दिनांक 10/01/2024 से 20/01/2024 तक की अवधि में परीक्षार्थियों की संख्या के अनुसार तिथि एवं पाली का निर्धारण करके प्रायोगिक परीक्षा केन्द्र पर आवंटित सभी परीक्षार्थियों के प्रायोगिक विषयों की परीक्षा आयोजित करेंगे।
- परीक्षार्थी अपने इस प्रवेश-पत्र में उल्लिखित प्रायोगिक परीक्षा केंद्र पर दिनांक 10-01-2024 को पूर्वाह्न 09:00 बजे अनिवार्य रूप से जाकर परीक्षा केन्द्र के परिसर की सूचना पट्ट से यह जानकारी प्राप्त कर लें कि उनके द्वारा चयनित विषय की प्रायोगिक परीक्षा किस तिथि एवं किस पाली में संचालित होगी, जिसमें उन्हें सम्मिलित होना अनिवार्य है।
- परीक्षार्थी के प्रत्येक प्रायोगिक विषय की परीक्षा के लिए 08 पृष्ठों की केवल एक ही उत्तरपुस्तिका मिलेगी। अतिरिक्त उत्तरपुस्तिका नहीं दी जाएगी। परीक्षार्थी उत्तरपुस्तिका लेते ही यह सुनिश्चित कर लें कि इसमें 8 पृष्ठ हैं एवं सही क्रम में है।
- उत्तरपुस्तिका प्राप्त होते ही परीक्षार्थी अपने प्रवेश-पत्र तथा उत्तरपुस्तिका पर मुद्रित विवरणों (Details) का मिलान कर यह अवश्य सुनिश्चित हो लें कि जो उत्तरपुस्तिका परीक्षक द्वारा उन्हें दी गई है, वह उन्हीं की है। भिन्न विवरणों की उत्तरपुस्तिका प्राप्त होने पर उसे तुरंत परीक्षक को वापस लौटा दिया जाए।
- उत्तरपुस्तिका प्राप्त होने पर परीक्षार्थी उनके आवरण पृष्ठ के पीछे अंकित "परीक्षार्थियों के लिए निर्देश" अवश्य पढ़ें एवं उसका अनुपालन करें।
- परीक्षार्थी अपनी उत्तरपुस्तिका के कवर पृष्ठ के ऊपरी बायें तथा दायें भागों में क्रमांक-(1) में अपने उत्तर देने का माध्यम अंकित करते हुए क्रमांक-(2) में अपना पूर्ण हस्ताक्षर अंकित करें। इसके अलावा अन्य मुद्रित विवरणों में किसी भी प्रकार से कोई छेड़-छाड़ नहीं करें।
- प्रायोगिक परीक्षा की उत्तरपुस्तिका के आवरण पृष्ठ के निचले बायें एवं दायें भागों को परीक्षार्थी द्वारा कदापि नहीं भरा जाएगा। अगर परीक्षार्थी इस भाग को भरते हैं, तो परीक्षार्थी का इस विषय में परीक्षाफल रद्द किया जा सकता है। ये दोनों भाग आंतरिक/बाह्य परीक्षकों को भरने के लिए दिया गया है।
- उत्तरपुस्तिका के पन्नों के दोनों पृष्ठों पर तथा प्रत्येक लाइन पर लिखें एवं पृष्ठों को नष्ट न करें।
- यदि रफ कार्य करने की आवश्यकता हो, तो परीक्षार्थी उत्तरपुस्तिका के अंतिम पृष्ठ पर रफ कार्य करके उसे काट दे/क्रॉस (x) कर दें।
- उत्तरपुस्तिका के आंतरिक पृष्ठों पर दाहिने हाशिए में लाइन खींचकर सादा स्थान छोड़ रखा गया है। शेष स्थान रूल्ड है। परीक्षार्थी दाहिने हाशिए के सादे स्थान में कुछ भी नहीं लिखेंगे, चूंकि यह भाग परीक्षक के उपयोग के लिए है।
- उत्तरपुस्तिका के पृष्ठों को मोड़ें- फाड़ें नहीं तथा बीच-बीच में व्यर्थ ही खाली न छोड़ें।
- प्रश्न-पत्र में दी हुई संख्या के अनुसार अपने उत्तरों की संख्या लिखें।
- व्हाइटनगर, ब्लेड तथा नाखून का इस्तेमाल करना सर्वथा वर्जित है, अन्यथा परीक्षाफल अमान्य कर दिया जाएगा।
- प्रश्नोत्तर के समाप्त होने पर अंतिम में नीचे एक क्षैतिज रेखा खींच दें।
- आंतरिक परीक्षक द्वारा उपलब्ध कराये गए उपस्थिति-पत्रक में परीक्षार्थी द्वारा यथा-स्तम्भ परीक्षा की तिथि अंकित करते हुए उत्तरपुस्तिका की क्रम संख्या लिखकर अपना हस्ताक्षर किया जाएगा। परीक्षार्थी की उपस्थित, अनुपस्थित एवं निष्कासन से संबंधित संगत गोले को नीले/काले पेन से परीक्षक द्वारा भरा जाएगा न कि परीक्षार्थी द्वारा।
- परीक्षार्थी अपनी उत्तरपुस्तिका को आन्तरिक परीक्षक के पास जमा किये बिना परीक्षा भवन न छोड़ें।
- परीक्षा केन्द्र में कैंलकुलेटर, मोबाइल फोन, डायर फोन, पेजर, ब्लूटूथ या इस प्रकार का कोई अन्य इलेक्ट्रॉनिक उपकरण ले जाना सख्त मना है।
- जाँच परीक्षा में गैर-उत्प्रेषित या जाँच परीक्षा में अनुपस्थित छात्र/छात्रा इंटरमीडिएट वार्षिक प्रायोगिक परीक्षा, 2024 में कदापि सम्मिलित नहीं हो सकते हैं।



बिहार विद्यालय परीक्षा समिति, पटना
BIHAR SCHOOL EXAMINATION BOARD, PATNA
इंटरमीडिएट वार्षिक परीक्षा, 2024
INTERMEDIATE ANNUAL EXAMINATION, 2024
प्रायोगिक परीक्षा का प्रवेश पत्र
Admit Card For Practical Examination

संकाय: वाणिज्य
FACULTY: COMMERCE

BSEB UNIQUE Id:- 2221110013214
कॉलेज/+2 स्कूल का नाम GAYA COLLEGE, GAYA
परीक्षार्थी का नाम SHOBHNATH KUMAR
माता का नाम RAMRATI DEVI
पिता का नाम SHANKAR MISTRI
वैवाहिक स्थिति Unmarried
परीक्षार्थी का आधार नं० 591326583627 दिव्यांग कोटि NO
सूचीकरण संख्या/वर्ष R-210013477-22 परीक्षार्थी की कोटि REGULAR
रोल कोड 21001 रोल क्रमांक 24020593 लिंग MALE
परीक्षा केंद्र का नाम GAYA COLLEGE, GAYA



प्रायोगिक परीक्षा के विषय (निर्धारित परीक्षा कार्यक्रम सहित)

प्रायोगिक विषय	विषय कोड	विषय का नाम	परीक्षा की तारीख
वैकल्पिक विषय	218	ENTREPRENEURSHIP	10/01/2024 to 20/01/2024
अतिरिक्त विषय			

संजीव कुमार

महाविद्यालय / +2 विद्यालय प्रधान का हस्ताक्षर
एवं मुहर

परीक्षा नियंत्रक (उ०मा०)

परीक्षार्थी के लिए आवश्यक निर्देश

- BSEB Unique Id सत्र 2021 - 23 से सूचीकृत हुए परीक्षार्थियों को जारी किया गया है। सत्र 2021 - 23 के पूर्व सत्र के किसी परीक्षार्थी को BSEB Unique Id जारी नहीं किया गया है।
- प्रायोगिक परीक्षा दिनांक 10/01/2024 से 20/01/2024 तक संचालित होगी। केन्द्राधीक्षक दिनांक 10/01/2024 से 20/01/2024 तक की अवधि में परीक्षार्थियों की संख्या के अनुसार तिथि एवं पाली का निर्धारण करके प्रायोगिक परीक्षा केन्द्र पर आवंटित सभी परीक्षार्थियों के प्रायोगिक विषयों की परीक्षा आयोजित करेंगे।
- परीक्षार्थी अपने इस प्रवेश-पत्र में उल्लिखित प्रायोगिक परीक्षा केंद्र पर दिनांक 10-01-2024 को पूर्वाह्न 09:00 बजे अनिवार्य रूप से जाकर परीक्षा केन्द्र के परिसर की सूचना पट्ट से यह जानकारी प्राप्त कर लें कि उनके द्वारा चयनित विषय की प्रायोगिक परीक्षा किस तिथि एवं किस पाली में संचालित होगी, जिसमें उन्हें सम्मिलित होना अनिवार्य है।
- परीक्षार्थी के प्रत्येक प्रायोगिक विषय की परीक्षा के लिए 08 पृष्ठों की केवल एक ही उत्तरपुस्तिका मिलेगी। अतिरिक्त उत्तरपुस्तिका नहीं दी जाएगी। परीक्षार्थी उत्तरपुस्तिका लेते ही यह सुनिश्चित कर लें कि इसमें 8 पृष्ठ हैं एवं सही क्रम में हैं।
- उत्तरपुस्तिका प्राप्त होते ही परीक्षार्थी अपने प्रवेश-पत्र तथा उत्तरपुस्तिका पर मुद्रित विवरणों (Details) का मिलान कर यह अवश्य सुनिश्चित हो लें कि जो उत्तरपुस्तिका परीक्षक द्वारा उन्हें दी गई है, वह उन्हीं की है। भिन्न विवरणों की उत्तरपुस्तिका प्राप्त होने पर उसे तुरंत परीक्षक को वापस लौटा दिया जाए।
- उत्तरपुस्तिका प्राप्त होने पर परीक्षार्थी उनके आवरण पृष्ठ के पीछे अंकित "परीक्षार्थियों के लिए निर्देश" अवश्य पढ़ें एवं उसका अनुपालन करें।
- परीक्षार्थी अपनी उत्तरपुस्तिका के कवर पृष्ठ के ऊपरी बायें तथा दायें भागों में क्रमांक-(1) में अपने उत्तर देने का माध्यम अंकित करते हुए क्रमांक-(2) में अपना पूर्ण हस्ताक्षर अंकित करें। इसके अलावा अन्य मुद्रित विवरणों में किसी भी प्रकार से कोई छेड़-छाड़ नहीं करें।
- प्रायोगिक परीक्षा की उत्तरपुस्तिका के आवरण पृष्ठ के निचले बायें एवं दायें भागों को परीक्षार्थी द्वारा कदापि नहीं भरा जाएगा। अगर परीक्षार्थी इस भाग को भरते हैं, तो परीक्षार्थी का इस विषय में परीक्षाफल रद्द किया जा सकता है। ये दोनों भाग आंतरिक/बाह्य परीक्षकों को भरने के लिए दिया गया है।
- उत्तरपुस्तिका के पन्नों के दोनों पृष्ठों पर तथा प्रत्येक लाइन पर लिखें एवं पृष्ठों को नष्ट न करें।
- यदि रफ कार्य करने की आवश्यकता हो, तो परीक्षार्थी उत्तरपुस्तिका के अंतिम पृष्ठ पर रफ कार्य करके उसे काट दे/क्रॉस (x) कर दें।
- उत्तरपुस्तिका के आंतरिक पृष्ठों पर दाहिने हाशिए में लाइन खींचकर सादा स्थान छोड़ रखा गया है। शेष स्थान रूल्ड है। परीक्षार्थी दाहिने हाशिए के सादे स्थान में कुछ भी नहीं लिखेंगे, चूंकि यह भाग परीक्षक के उपयोग के लिए है।
- उत्तरपुस्तिका के पृष्ठों को मोड़ें- फाड़ें नहीं तथा बीच-बीच में व्यर्थ ही खाली न छोड़ें।
- प्रश्न-पत्र में दी हुई संख्या के अनुसार अपने उत्तरों की संख्या लिखें।
- व्हाइटनगर, ब्लेड तथा नाखून का इस्तेमाल करना सर्वथा वर्जित है, अन्यथा परीक्षाफल अमान्य कर दिया जाएगा।
- प्रश्नोत्तर के समाप्त होने पर अंतिम में नीचे एक क्षैतिज रेखा खींच दें।
- आंतरिक परीक्षक द्वारा उपलब्ध कराये गए उपस्थिति-पत्रक में परीक्षार्थी द्वारा यथा-स्तम्भ परीक्षा की तिथि अंकित करते हुए उत्तरपुस्तिका की क्रम संख्या लिखकर अपना हस्ताक्षर किया जाएगा। परीक्षार्थी की उपस्थित, अनुपस्थित एवं निष्कासन से संबंधित संगत गोले को नीले/काले पेन से परीक्षक द्वारा भरा जाएगा न कि परीक्षार्थी द्वारा।
- परीक्षार्थी अपनी उत्तरपुस्तिका को आन्तरिक परीक्षक के पास जमा किये बिना परीक्षा भवन न छोड़ें।
- परीक्षा केन्द्र में कैंलकुलेटर, मोबाइल फोन, डियर फोन, पेजर, ब्लूटूथ या इस प्रकार का कोई अन्य इलेक्ट्रॉनिक उपकरण ले जाना सख्त मना है।
- जाँच परीक्षा में गैर-उत्प्रेषित या जाँच परीक्षा में अनुपस्थित छात्र/छात्रा इंटरमीडिएट वार्षिक प्रायोगिक परीक्षा, 2024 में कदापि सम्मिलित नहीं हो सकते हैं।



बिहार विद्यालय परीक्षा समिति, पटना
BIHAR SCHOOL EXAMINATION BOARD, PATNA
इंटरमीडिएट वार्षिक परीक्षा, 2024
INTERMEDIATE ANNUAL EXAMINATION, 2024
प्रायोगिक परीक्षा का प्रवेश पत्र
Admit Card For Practical Examination

संकाय: वाणिज्य
FACULTY: COMMERCE

BSEB UNIQUE Id:- 2222110011004
कॉलेज/+2 स्कूल का नाम GAYA COLLEGE, GAYA
परीक्षार्थी का नाम SHRADHA GUPTA
माता का नाम SARITA DEVI
पिता का नाम PRAKASH KUMAR
वैवाहिक स्थिति Unmarried
परीक्षार्थी का आधार नं० 201317175489 दिव्यांग कोटि NO
सूचीकरण संख्या/वर्ष R-210013480-22 परीक्षार्थी की कोटि REGULAR
रोल कोड 21001 रोल क्रमांक 24020258 लिंग FEMALE
परीक्षा केंद्र का नाम GAYA COLLEGE, GAYA



प्रायोगिक परीक्षा के विषय (निर्धारित परीक्षा कार्यक्रम सहित)

प्रायोगिक विषय	विषय कोड	विषय का नाम	परीक्षा की तारीख
वैकल्पिक विषय			10/01/2024 to 20/01/2024
अतिरिक्त विषय	218	Entrepreneurship	

संजीव कुमार

महाविद्यालय / +2 विद्यालय प्रधान का हस्ताक्षर
एवं मुहर

परीक्षा नियंत्रक (उ०मा०)

परीक्षार्थी के लिए आवश्यक निर्देश

- BSEB Unique Id सत्र 2021 - 23 से सूचीकृत हुए परीक्षार्थियों को जारी किया गया है। सत्र 2021 - 23 के पूर्व सत्र के किसी परीक्षार्थी को BSEB Unique Id जारी नहीं किया गया है।
- प्रायोगिक परीक्षा दिनांक 10/01/2024 से 20/01/2024 तक संचालित होगी। केन्द्राधीक्षक दिनांक 10/01/2024 से 20/01/2024 तक की अवधि में परीक्षार्थियों की संख्या के अनुसार तिथि एवं पाली का निर्धारण करके प्रायोगिक परीक्षा केन्द्र पर आवंटित सभी परीक्षार्थियों के प्रायोगिक विषयों की परीक्षा आयोजित करेंगे।
- परीक्षार्थी अपने इस प्रवेश-पत्र में उल्लिखित प्रायोगिक परीक्षा केंद्र पर दिनांक 10-01-2024 को पूर्वाह्न 09:00 बजे अनिवार्य रूप से जाकर परीक्षा केन्द्र के परिसर की सूचना पट्ट से यह जानकारी प्राप्त कर लें कि उनके द्वारा चयनित विषय की प्रायोगिक परीक्षा किस तिथि एवं किस पाली में संचालित होगी, जिसमें उन्हें सम्मिलित होना अनिवार्य है।
- परीक्षार्थी के प्रत्येक प्रायोगिक विषय की परीक्षा के लिए 08 पृष्ठों की केवल एक ही उत्तरपुस्तिका मिलेगी। अतिरिक्त उत्तरपुस्तिका नहीं दी जाएगी। परीक्षार्थी उत्तरपुस्तिका लेते ही यह सुनिश्चित कर लें कि इसमें 8 पृष्ठ हैं एवं सही क्रम में हैं।
- उत्तरपुस्तिका प्राप्त होते ही परीक्षार्थी अपने प्रवेश-पत्र तथा उत्तरपुस्तिका पर मुद्रित विवरणों (Details) का मिलान कर यह अवश्य सुनिश्चित हो लें कि जो उत्तरपुस्तिका परीक्षक द्वारा उन्हें दी गई है, वह उन्हीं की है। भिन्न विवरणों की उत्तरपुस्तिका प्राप्त होने पर उसे तुरंत परीक्षक को वापस लौटा दिया जाए।
- उत्तरपुस्तिका प्राप्त होने पर परीक्षार्थी उनके आवरण पृष्ठ के पीछे अंकित "परीक्षार्थियों के लिए निर्देश" अवश्य पढ़ें एवं उसका अनुपालन करें।
- परीक्षार्थी अपनी उत्तरपुस्तिका के कवर पृष्ठ के ऊपरी बायें तथा दायें भागों में क्रमांक-(1) में अपने उत्तर देने का माध्यम अंकित करते हुए क्रमांक-(2) में अपना पूर्ण हस्ताक्षर अंकित करें। इसके अलावा अन्य मुद्रित विवरणों में किसी भी प्रकार से कोई छेड़-छाड़ नहीं करें।
- प्रायोगिक परीक्षा की उत्तरपुस्तिका के आवरण पृष्ठ के निचले बायें एवं दायें भागों को परीक्षार्थी द्वारा कदापि नहीं भरा जाएगा। अगर परीक्षार्थी इस भाग को भरते हैं, तो परीक्षार्थी का इस विषय में परीक्षाफल रद्द किया जा सकता है। ये दोनों भाग आंतरिक/बाह्य परीक्षकों को भरने के लिए दिया गया है।
- उत्तरपुस्तिका के पन्नों के दोनों पृष्ठों पर तथा प्रत्येक लाइन पर लिखें एवं पृष्ठों को नष्ट न करें।
- यदि रफ कार्य करने की आवश्यकता हो, तो परीक्षार्थी उत्तरपुस्तिका के अंतिम पृष्ठ पर रफ कार्य करके उसे काट दे/क्रॉस (x) कर दें।
- उत्तरपुस्तिका के आंतरिक पृष्ठों पर दाहिने हाशिए में लाइन खींचकर सादा स्थान छोड़ रखा गया है। शेष स्थान रूल्ड है। परीक्षार्थी दाहिने हाशिए के सादे स्थान में कुछ भी नहीं लिखेंगे, चूंकि यह भाग परीक्षक के उपयोग के लिए है।
- उत्तरपुस्तिका के पृष्ठों को मोड़ें- फाड़ें नहीं तथा बीच-बीच में व्यर्थ ही खाली न छोड़ें।
- प्रश्न-पत्र में दी हुई संख्या के अनुसार अपने उत्तरों की संख्या लिखें।
- व्हाइटनगर, ब्लेड तथा नाखून का इस्तेमाल करना सर्वथा वर्जित है, अन्यथा परीक्षाफल अमान्य कर दिया जाएगा।
- प्रश्नोत्तर के समाप्त होने पर अंतिम में नीचे एक क्षैतिज रेखा खींच दें।
- आंतरिक परीक्षक द्वारा उपलब्ध कराये गए उपस्थिति-पत्रक में परीक्षार्थी द्वारा यथा-स्तम्भ परीक्षा की तिथि अंकित करते हुए उत्तरपुस्तिका की क्रम संख्या लिखकर अपना हस्ताक्षर किया जाएगा। परीक्षार्थी की उपस्थित, अनुपस्थित एवं निष्कासन से संबंधित संगत गोले को नीले/काले पेन से परीक्षक द्वारा भरा जाएगा न कि परीक्षार्थी द्वारा।
- परीक्षार्थी अपनी उत्तरपुस्तिका को आन्तरिक परीक्षक के पास जमा किये बिना परीक्षा भवन न छोड़ें।
- परीक्षा केन्द्र में कैंलकुलेटर, मोबाइल फोन, डायर फोन, पेजर, ब्लूटूथ या इस प्रकार का कोई अन्य इलेक्ट्रॉनिक उपकरण ले जाना सख्त मना है।
- जाँच परीक्षा में गैर-उत्प्रेषित या जाँच परीक्षा में अनुपस्थित छात्र/छात्रा इंटरमीडिएट वार्षिक प्रायोगिक परीक्षा, 2024 में कदापि सम्मिलित नहीं हो सकते हैं।



बिहार विद्यालय परीक्षा समिति, पटना
BIHAR SCHOOL EXAMINATION BOARD, PATNA
इंटरमीडिएट वार्षिक परीक्षा, 2024
INTERMEDIATE ANNUAL EXAMINATION, 2024
प्रायोगिक परीक्षा का प्रवेश पत्र
Admit Card For Practical Examination

संकाय: वाणिज्य
FACULTY: COMMERCE

BSEB UNIQUE Id:- 2221110013202
कॉलेज/+2 स्कूल का नाम GAYA COLLEGE, GAYA
परीक्षार्थी का नाम SHIVAM KUMAR
माता का नाम REKHA DEVI
पिता का नाम UPENDRA PRASAD VERMA
वैवाहिक स्थिति Unmarried
परीक्षार्थी का आधार नं० 689620493352 दिव्यांग कोटि NO
सूचीकरण संख्या/वर्ष R-210013473-22 परीक्षार्थी की कोटि REGULAR
रोल कोड 21001 रोल क्रमांक 24020612 लिंग MALE
परीक्षा केंद्र का नाम GAYA COLLEGE, GAYA



Shivam Kumar

प्रायोगिक परीक्षा के विषय (निर्धारित परीक्षा कार्यक्रम सहित)

प्रायोगिक विषय	विषय कोड	विषय का नाम	परीक्षा की तारीख
वैकल्पिक विषय	218	ENTREPRENEURSHIP	10/01/2024 to 20/01/2024
अतिरिक्त विषय			

संजीव कुमार

महाविद्यालय / +2 विद्यालय प्रधान का हस्ताक्षर
एवं मुहर

परीक्षा नियंत्रक (उ०मा०)

परीक्षार्थी के लिए आवश्यक निर्देश

- BSEB Unique Id सत्र 2021 - 23 से सूचीकृत हुए परीक्षार्थियों को जारी किया गया है। सत्र 2021 - 23 के पूर्व सत्र के किसी परीक्षार्थी को BSEB Unique Id जारी नहीं किया गया है।
- प्रायोगिक परीक्षा दिनांक 10/01/2024 से 20/01/2024 तक संचालित होगी। केन्द्राधीक्षक दिनांक 10/01/2024 से 20/01/2024 तक की अवधि में परीक्षार्थियों की संख्या के अनुसार तिथि एवं पाली का निर्धारण करके प्रायोगिक परीक्षा केन्द्र पर आवंटित सभी परीक्षार्थियों के प्रायोगिक विषयों की परीक्षा आयोजित करेंगे।
- परीक्षार्थी अपने इस प्रवेश-पत्र में उल्लिखित प्रायोगिक परीक्षा केंद्र पर दिनांक 10-01-2024 को पूर्वाह्न 09:00 बजे अनिवार्य रूप से जाकर परीक्षा केन्द्र के परिसर की सूचना पट्ट से यह जानकारी प्राप्त कर लें कि उनके द्वारा चयनित विषय की प्रायोगिक परीक्षा किस तिथि एवं किस पाली में संचालित होगी, जिसमें उन्हें सम्मिलित होना अनिवार्य है।
- परीक्षार्थी के प्रत्येक प्रायोगिक विषय की परीक्षा के लिए 08 पृष्ठों की केवल एक ही उत्तरपुस्तिका मिलेगी। अतिरिक्त उत्तरपुस्तिका नहीं दी जाएगी। परीक्षार्थी उत्तरपुस्तिका लेते ही यह सुनिश्चित कर लें कि इसमें 8 पृष्ठ हैं एवं सही क्रम में है।
- उत्तरपुस्तिका प्राप्त होते ही परीक्षार्थी अपने प्रवेश-पत्र तथा उत्तरपुस्तिका पर मुद्रित विवरणों (Details) का मिलान कर यह अवश्य सुनिश्चित हो लें कि जो उत्तरपुस्तिका परीक्षक द्वारा उन्हें दी गई है, वह उन्हीं की है। भिन्न विवरणों की उत्तरपुस्तिका प्राप्त होने पर उसे तुरंत परीक्षक को वापस लौटा दिया जाए।
- उत्तरपुस्तिका प्राप्त होने पर परीक्षार्थी उनके आवरण पृष्ठ के पीछे अंकित "परीक्षार्थियों के लिए निर्देश" अवश्य पढ़ें एवं उसका अनुपालन करें।
- परीक्षार्थी अपनी उत्तरपुस्तिका के कवर पृष्ठ के ऊपरी बायें तथा दायें भागों में क्रमांक-(1) में अपने उत्तर देने का माध्यम अंकित करते हुए क्रमांक-(2) में अपना पूर्ण हस्ताक्षर अंकित करें। इसके अलावा अन्य मुद्रित विवरणों में किसी भी प्रकार से कोई छेड़-छाड़ नहीं करें।
- प्रायोगिक परीक्षा की उत्तरपुस्तिका के आवरण पृष्ठ के निचले बायें एवं दायें भागों को परीक्षार्थी द्वारा कदापि नहीं भरा जाएगा। अगर परीक्षार्थी इस भाग को भरते हैं, तो परीक्षार्थी का इस विषय में परीक्षाफल रद्द किया जा सकता है। ये दोनों भाग आंतरिक/बाह्य परीक्षकों को भरने के लिए दिया गया है।
- उत्तरपुस्तिका के पन्नों के दोनों पृष्ठों पर तथा प्रत्येक लाइन पर लिखें एवं पृष्ठों को नष्ट न करें।
- यदि रफ कार्य करने की आवश्यकता हो, तो परीक्षार्थी उत्तरपुस्तिका के अंतिम पृष्ठ पर रफ कार्य करके उसे काट दे/क्रॉस (x) कर दें।
- उत्तरपुस्तिका के आंतरिक पृष्ठों पर दाहिने हाशिए में लाइन खींचकर सादा स्थान छोड़ रखा गया है। शेष स्थान रूल्ड है। परीक्षार्थी दाहिने हाशिए के सादे स्थान में कुछ भी नहीं लिखेंगे, चूंकि यह भाग परीक्षक के उपयोग के लिए है।
- उत्तरपुस्तिका के पृष्ठों को मोड़ें- फाड़ें नहीं तथा बीच-बीच में व्यर्थ ही खाली न छोड़ें।
- प्रश्न-पत्र में दी हुई संख्या के अनुसार अपने उत्तरों की संख्या लिखें।
- व्हाइटनगर, ब्लेड तथा नाखून का इस्तेमाल करना सर्वथा वर्जित है, अन्यथा परीक्षाफल अमान्य कर दिया जाएगा।
- प्रश्नोत्तर के समाप्त होने पर अंतिम में नीचे एक क्षैतिज रेखा खींच दें।
- आंतरिक परीक्षक द्वारा उपलब्ध कराये गए उपस्थिति-पत्रक में परीक्षार्थी द्वारा यथा-स्तम्भ परीक्षा की तिथि अंकित करते हुए उत्तरपुस्तिका की क्रम संख्या लिखकर अपना हस्ताक्षर किया जाएगा। परीक्षार्थी की उपस्थित, अनुपस्थित एवं निष्कासन से संबंधित संगत गोले को नीले/काले पेन से परीक्षक द्वारा भरा जाएगा न कि परीक्षार्थी द्वारा।
- परीक्षार्थी अपनी उत्तरपुस्तिका को आन्तरिक परीक्षक के पास जमा किये बिना परीक्षा भवन न छोड़ें।
- परीक्षा केन्द्र में कैलकुलेटर, मोबाइल फोन, डियर फोन, पेजर, ब्लूटूथ या इस प्रकार का कोई अन्य इलेक्ट्रॉनिक उपकरण ले जाना सख्त मना है।
- जाँच परीक्षा में गैर-उत्प्रेषित या जाँच परीक्षा में अनुपस्थित छात्र/छात्रा इंटरमीडिएट वार्षिक प्रायोगिक परीक्षा, 2024 में कदापि सम्मिलित नहीं हो सकते हैं।



बिहार विद्यालय परीक्षा समिति, पटना
BIHAR SCHOOL EXAMINATION BOARD, PATNA
इंटरमीडिएट वार्षिक परीक्षा, 2024
INTERMEDIATE ANNUAL EXAMINATION, 2024
प्रायोगिक परीक्षा का प्रवेश पत्र
Admit Card For Practical Examination

संकाय: वाणिज्य
FACULTY: COMMERCE

BSEB UNIQUE Id:- 2222110011011
कॉलेज/+2 स्कूल का नाम GAYA COLLEGE, GAYA
परीक्षार्थी का नाम SHREYA KUMARI
माता का नाम SHUSHMA DEVI
पिता का नाम RAJESH KUMAR
वैवाहिक स्थिति Unmarried
परीक्षार्थी का आधार नं० 631862360827 दिव्यांग कोटि NO
सूचीकरण संख्या/वर्ष R-210013486-22 परीक्षार्थी की कोटि REGULAR
रोल कोड 21001 रोल क्रमांक 24020282 लिंग FEMALE
परीक्षा केंद्र का नाम GAYA COLLEGE, GAYA



प्रायोगिक परीक्षा के विषय (निर्धारित परीक्षा कार्यक्रम सहित)

प्रायोगिक विषय	विषय कोड	विषय का नाम	परीक्षा की तारीख
वैकल्पिक विषय			10/01/2024 to 20/01/2024
अतिरिक्त विषय	218	Entrepreneurship	

संजीव कुमार

महाविद्यालय / +2 विद्यालय प्रधान का हस्ताक्षर
एवं मुहर

परीक्षा नियंत्रक (उ०मा०)

परीक्षार्थी के लिए आवश्यक निर्देश


- BSEB Unique Id सत्र 2021 - 23 से सूचीकृत हुए परीक्षार्थियों को जारी किया गया है। सत्र 2021 - 23 के पूर्व सत्र के किसी परीक्षार्थी को BSEB Unique Id जारी नहीं किया गया है।
- प्रायोगिक परीक्षा दिनांक 10/01/2024 से 20/01/2024 तक संचालित होगी। केन्द्राधीक्षक दिनांक 10/01/2024 से 20/01/2024 तक की अवधि में परीक्षार्थियों की संख्या के अनुसार तिथि एवं पाली का निर्धारण करके प्रायोगिक परीक्षा केन्द्र पर आवंटित सभी परीक्षार्थियों के प्रायोगिक विषयों की परीक्षा आयोजित करेंगे।
- परीक्षार्थी अपने इस प्रवेश-पत्र में उल्लिखित प्रायोगिक परीक्षा केंद्र पर दिनांक 10-01-2024 को पूर्वाह्न 09:00 बजे अनिवार्य रूप से जाकर परीक्षा केन्द्र के परिसर की सूचना पट्ट से यह जानकारी प्राप्त कर लें कि उनके द्वारा चयनित विषय की प्रायोगिक परीक्षा किस तिथि एवं किस पाली में संचालित होगी, जिसमें उन्हें सम्मिलित होना अनिवार्य है।
- परीक्षार्थी के प्रत्येक प्रायोगिक विषय की परीक्षा के लिए 08 पृष्ठों की केवल एक ही उत्तरपुस्तिका मिलेगी। अतिरिक्त उत्तरपुस्तिका नहीं दी जाएगी। परीक्षार्थी उत्तरपुस्तिका लेते ही यह सुनिश्चित कर लें कि इसमें 8 पृष्ठ हैं एवं सही क्रम में हैं।
- उत्तरपुस्तिका प्राप्त होते ही परीक्षार्थी अपने प्रवेश-पत्र तथा उत्तरपुस्तिका पर मुद्रित विवरणों (Details) का मिलान कर यह अवश्य सुनिश्चित हो लें कि जो उत्तरपुस्तिका परीक्षक द्वारा उन्हें दी गई है, वह उन्हीं की है। भिन्न विवरणों की उत्तरपुस्तिका प्राप्त होने पर उसे तुरंत परीक्षक को वापस लौटा दिया जाए।
- उत्तरपुस्तिका प्राप्त होने पर परीक्षार्थी उनके आवरण पृष्ठ के पीछे अंकित "परीक्षार्थियों के लिए निर्देश" अवश्य पढ़ें एवं उसका अनुपालन करें।
- परीक्षार्थी अपनी उत्तरपुस्तिका के कवर पृष्ठ के ऊपरी बायें तथा दायें भागों में क्रमांक-(1) में अपने उत्तर देने का माध्यम अंकित करते हुए क्रमांक-(2) में अपना पूर्ण हस्ताक्षर अंकित करें। इसके अलावा अन्य मुद्रित विवरणों में किसी भी प्रकार से कोई छेड़-छाड़ नहीं करें।
- प्रायोगिक परीक्षा की उत्तरपुस्तिका के आवरण पृष्ठ के निचले बायें एवं दायें भागों को परीक्षार्थी द्वारा कदापि नहीं भरा जाएगा। अगर परीक्षार्थी इस भाग को भरते हैं, तो परीक्षार्थी का इस विषय में परीक्षाफल रद्द किया जा सकता है। ये दोनों भाग आंतरिक/बाह्य परीक्षकों को भरने के लिए दिया गया है।
- उत्तरपुस्तिका के पन्नों के दोनों पृष्ठों पर तथा प्रत्येक लाइन पर लिखें एवं पृष्ठों को नष्ट न करें।
- यदि रफ कार्य करने की आवश्यकता हो, तो परीक्षार्थी उत्तरपुस्तिका के अंतिम पृष्ठ पर रफ कार्य करके उसे काट दे/क्रॉस (x) कर दें।
- उत्तरपुस्तिका के आंतरिक पृष्ठों पर दाहिने हाशिए में लाइन खींचकर सादा स्थान छोड़ रखा गया है। शेष स्थान रूल्ड है। परीक्षार्थी दाहिने हाशिए के सादे स्थान में कुछ भी नहीं लिखेंगे, चूंकि यह भाग परीक्षक के उपयोग के लिए है।
- उत्तरपुस्तिका के पृष्ठों को मोड़ें- फाड़ें नहीं तथा बीच-बीच में व्यर्थ ही खाली न छोड़ें।
- प्रश्न-पत्र में दी हुई संख्या के अनुसार अपने उत्तरों की संख्या लिखें।
- व्हाइटनगर, ब्लेड तथा नाखून का इस्तेमाल करना सर्वथा वर्जित है, अन्यथा परीक्षाफल अमान्य कर दिया जाएगा।
- प्रश्नोत्तर के समाप्त होने पर अंतिम में नीचे एक क्षैतिज रेखा खींच दें।
- आंतरिक परीक्षक द्वारा उपलब्ध कराये गए उपस्थिति-पत्रक में परीक्षार्थी द्वारा यथा-स्तम्भ परीक्षा की तिथि अंकित करते हुए उत्तरपुस्तिका की क्रम संख्या लिखकर अपना हस्ताक्षर किया जाएगा। परीक्षार्थी की उपस्थित, अनुपस्थित एवं निष्कासन से संबंधित संगत गोले को नीले/काले पेन से परीक्षक द्वारा भरा जाएगा न कि परीक्षार्थी द्वारा।
- परीक्षार्थी अपनी उत्तरपुस्तिका को आन्तरिक परीक्षक के पास जमा किये बिना परीक्षा भवन न छोड़ें।
- परीक्षा केन्द्र में कैंलकुलेटर, मोबाइल फोन, डियर फोन, पेजर, ब्लूटूथ या इस प्रकार का कोई अन्य इलेक्ट्रॉनिक उपकरण ले जाना सख्त मना है।
- जाँच परीक्षा में गैर-उत्प्रेषित या जाँच परीक्षा में अनुपस्थित छात्र/छात्रा इंटरमीडिएट वार्षिक प्रायोगिक परीक्षा, 2024 में कदापि सम्मिलित नहीं हो सकते हैं।



बिहार विद्यालय परीक्षा समिति, पटना
BIHAR SCHOOL EXAMINATION BOARD, PATNA
इंटरमीडिएट वार्षिक परीक्षा, 2024
INTERMEDIATE ANNUAL EXAMINATION, 2024
प्रायोगिक परीक्षा का प्रवेश पत्र
Admit Card For Practical Examination

संकाय: वाणिज्य
FACULTY: COMMERCE

BSEB UNIQUE Id:- 2221110013191
कॉलेज/+2 स्कूल का नाम GAYA COLLEGE, GAYA
परीक्षार्थी का नाम SHIVAM KUMAR
माता का नाम NITU DEVI
पिता का नाम KRISHNA PRAJAPATI
वैवाहिक स्थिति Unmarried
परीक्षार्थी का आधार नं० 691787577959 दिव्यांग कोटि NO
सूचीकरण संख्या/वर्ष R-210013469-22 परीक्षार्थी की कोटि REGULAR
रोल कोड 21001 रोल क्रमांक 24020543 लिंग MALE
परीक्षा केंद्र का नाम GAYA COLLEGE, GAYA



प्रायोगिक परीक्षा के विषय (निर्धारित परीक्षा कार्यक्रम सहित)

प्रायोगिक विषय	विषय कोड	विषय का नाम	परीक्षा की तारीख
वैकल्पिक विषय			10/01/2024 to 20/01/2024
अतिरिक्त विषय	218	Entrepreneurship	

संजीव कुमार

महाविद्यालय / +2 विद्यालय प्रधान का हस्ताक्षर
एवं मुहर

परीक्षा नियंत्रक (उ०मा०)

परीक्षार्थी के लिए आवश्यक निर्देश

- BSEB Unique Id सत्र 2021 - 23 से सूचीकृत हुए परीक्षार्थियों को जारी किया गया है। सत्र 2021 - 23 के पूर्व सत्र के किसी परीक्षार्थी को BSEB Unique Id जारी नहीं किया गया है।
- प्रायोगिक परीक्षा दिनांक 10/01/2024 से 20/01/2024 तक संचालित होगी। केन्द्राधीक्षक दिनांक 10/01/2024 से 20/01/2024 तक की अवधि में परीक्षार्थियों की संख्या के अनुसार तिथि एवं पाली का निर्धारण करके प्रायोगिक परीक्षा केन्द्र पर आवंटित सभी परीक्षार्थियों के प्रायोगिक विषयों की परीक्षा आयोजित करेंगे।
- परीक्षार्थी अपने इस प्रवेश-पत्र में उल्लिखित प्रायोगिक परीक्षा केन्द्र पर दिनांक 10-01-2024 को पूर्वाह्न 09:00 बजे अनिवार्य रूप से जाकर परीक्षा केन्द्र के परिसर की सूचना पट्ट से यह जानकारी प्राप्त कर लें कि उनके द्वारा चयनित विषय की प्रायोगिक परीक्षा किस तिथि एवं किस पाली में संचालित होगी, जिसमें उन्हें सम्मिलित होना अनिवार्य है।
- परीक्षार्थी के प्रत्येक प्रायोगिक विषय की परीक्षा के लिए 08 पृष्ठों की केवल एक ही उत्तरपुस्तिका मिलेगी। अतिरिक्त उत्तरपुस्तिका नहीं दी जाएगी। परीक्षार्थी उत्तरपुस्तिका लेते ही यह सुनिश्चित कर लें कि इसमें 8 पृष्ठ हैं एवं सही क्रम में हैं।
- उत्तरपुस्तिका प्राप्त होते ही परीक्षार्थी अपने प्रवेश-पत्र तथा उत्तरपुस्तिका पर मुद्रित विवरणों (Details) का मिलान कर यह अवश्य सुनिश्चित हो लें कि जो उत्तरपुस्तिका परीक्षक द्वारा उन्हें दी गई है, वह उन्हीं की है। भिन्न विवरणों की उत्तरपुस्तिका प्राप्त होने पर उसे तुरंत परीक्षक को वापस लौटा दिया जाए।
- उत्तरपुस्तिका प्राप्त होने पर परीक्षार्थी उनके आवरण पृष्ठ के पीछे अंकित "परीक्षार्थियों के लिए निर्देश" अवश्य पढ़ें एवं उसका अनुपालन करें।
- परीक्षार्थी अपनी उत्तरपुस्तिका के कवर पृष्ठ के ऊपरी बायें तथा दायें भागों में क्रमांक-(1) में अपने उत्तर देने का माध्यम अंकित करते हुए क्रमांक-(2) में अपना पूर्ण हस्ताक्षर अंकित करें। इसके अलावा अन्य मुद्रित विवरणों में किसी भी प्रकार से कोई छेड़-छाड़ नहीं करें।
- प्रायोगिक परीक्षा की उत्तरपुस्तिका के आवरण पृष्ठ के निचले बायें एवं दायें भागों को परीक्षार्थी द्वारा कदापि नहीं भरा जाएगा। अगर परीक्षार्थी इस भाग को भरते हैं, तो परीक्षार्थी का इस विषय में परीक्षाफल रद्द किया जा सकता है। ये दोनों भाग आंतरिक/बाह्य परीक्षकों को भरने के लिए दिया गया है।
- उत्तरपुस्तिका के पन्नों के दोनों पृष्ठों पर तथा प्रत्येक लाइन पर लिखें एवं पृष्ठों को नष्ट न करें।
- यदि रफ कार्य करने की आवश्यकता हो, तो परीक्षार्थी उत्तरपुस्तिका के अंतिम पृष्ठ पर रफ कार्य करके उसे काट दे/क्रॉस (x) कर दें।
- उत्तरपुस्तिका के आंतरिक पृष्ठों पर दाहिने हाशिए में लाइन खींचकर सादा स्थान छोड़ रखा गया है। शेष स्थान रूल्ड है। परीक्षार्थी दाहिने हाशिए के सादे स्थान में कुछ भी नहीं लिखेंगे, चूंकि यह भाग परीक्षक के उपयोग के लिए है।
- उत्तरपुस्तिका के पृष्ठों को मोड़ें- फाड़ें नहीं तथा बीच-बीच में व्यर्थ ही खाली न छोड़ें।
- प्रश्न-पत्र में दी हुई संख्या के अनुसार अपने उत्तरों की संख्या लिखें।
- व्हाइटनगर, ब्लेड तथा नाखून का इस्तेमाल करना सर्वथा वर्जित है, अन्यथा परीक्षाफल अमान्य कर दिया जाएगा।
- प्रश्नोत्तर के समाप्त होने पर अंतिम में नीचे एक क्षैतिज रेखा खींच दें।
- आंतरिक परीक्षक द्वारा उपलब्ध कराये गए उपस्थिति-पत्रक में परीक्षार्थी द्वारा यथा-स्तम्भ परीक्षा की तिथि अंकित करते हुए उत्तरपुस्तिका की क्रम संख्या लिखकर अपना हस्ताक्षर किया जाएगा। परीक्षार्थी की उपस्थित, अनुपस्थित एवं निष्कासन से संबंधित संगत गोले को नीले/काले पेन से परीक्षक द्वारा भरा जाएगा न कि परीक्षार्थी द्वारा।
- परीक्षार्थी अपनी उत्तरपुस्तिका को आन्तरिक परीक्षक के पास जमा किये बिना परीक्षा भवन न छोड़ें।
- परीक्षा केन्द्र में कैंलकुलेटर, मोबाइल फोन, डियर फोन, पेजर, ब्लूटूथ या इस प्रकार का कोई अन्य इलेक्ट्रॉनिक उपकरण ले जाना सख्त मना है।
- जाँच परीक्षा में गैर-उत्प्रेषित या जाँच परीक्षा में अनुपस्थित छात्र/छात्रा इंटरमीडिएट वार्षिक प्रायोगिक परीक्षा, 2024 में कदापि सम्मिलित नहीं हो सकते हैं।



बिहार विद्यालय परीक्षा समिति, पटना
BIHAR SCHOOL EXAMINATION BOARD, PATNA
इंटरमीडिएट वार्षिक परीक्षा, 2024
INTERMEDIATE ANNUAL EXAMINATION, 2024
प्रायोगिक परीक्षा का प्रवेश पत्र
Admit Card For Practical Examination

संकाय: वाणिज्य
FACULTY: COMMERCE

BSEB UNIQUE Id:- 2222110011008
कॉलेज/+2 स्कूल का नाम GAYA COLLEGE, GAYA
परीक्षार्थी का नाम SHREYA KUMARI
माता का नाम REKHA SINHA
पिता का नाम ABHAY KUMAR
वैवाहिक स्थिति Unmarried
परीक्षार्थी का आधार नं० 798643274238 दिव्यांग कोटि NO
सूचीकरण संख्या/वर्ष R-210013484-22 परीक्षार्थी की कोटि REGULAR
रोल कोड 21001 रोल क्रमांक 24020194 लिंग FEMALE
परीक्षा केंद्र का नाम GAYA COLLEGE, GAYA



प्रायोगिक परीक्षा के विषय (निर्धारित परीक्षा कार्यक्रम सहित)

प्रायोगिक विषय	विषय कोड	विषय का नाम	परीक्षा की तारीख
वैकल्पिक विषय	218	ENTREPRENEURSHIP	10/01/2024 to 20/01/2024
अतिरिक्त विषय			

संजीव कुमार

महाविद्यालय / +2 विद्यालय प्रधान का हस्ताक्षर
एवं मुहर

परीक्षा नियंत्रक (उ०मा०)

परीक्षार्थी के लिए आवश्यक निर्देश

- BSEB Unique Id सत्र 2021 - 23 से सूचीकृत हुए परीक्षार्थियों को जारी किया गया है। सत्र 2021 - 23 के पूर्व सत्र के किसी परीक्षार्थी को BSEB Unique Id जारी नहीं किया गया है।
- प्रायोगिक परीक्षा दिनांक 10/01/2024 से 20/01/2024 तक संचालित होगी। केन्द्राधीक्षक दिनांक 10/01/2024 से 20/01/2024 तक की अवधि में परीक्षार्थियों की संख्या के अनुसार तिथि एवं पाली का निर्धारण करके प्रायोगिक परीक्षा केन्द्र पर आवंटित सभी परीक्षार्थियों के प्रायोगिक विषयों की परीक्षा आयोजित करेंगे।
- परीक्षार्थी अपने इस प्रवेश-पत्र में उल्लिखित प्रायोगिक परीक्षा केंद्र पर दिनांक 10-01-2024 को पूर्वाह्न 09:00 बजे अनिवार्य रूप से जाकर परीक्षा केन्द्र के परिसर की सूचना पट्ट से यह जानकारी प्राप्त कर लें कि उनके द्वारा चयनित विषय की प्रायोगिक परीक्षा किस तिथि एवं किस पाली में संचालित होगी, जिसमें उन्हें सम्मिलित होना अनिवार्य है।
- परीक्षार्थी के प्रत्येक प्रायोगिक विषय की परीक्षा के लिए 08 पृष्ठों की केवल एक ही उत्तरपुस्तिका मिलेगी। अतिरिक्त उत्तरपुस्तिका नहीं दी जाएगी। परीक्षार्थी उत्तरपुस्तिका लेते ही यह सुनिश्चित कर लें कि इसमें 8 पृष्ठ हैं एवं सही क्रम में हैं।
- उत्तरपुस्तिका प्राप्त होते ही परीक्षार्थी अपने प्रवेश-पत्र तथा उत्तरपुस्तिका पर मुद्रित विवरणों (Details) का मिलान कर यह अवश्य सुनिश्चित हो लें कि जो उत्तरपुस्तिका परीक्षक द्वारा उन्हें दी गई है, वह उन्हीं की है। भिन्न विवरणों की उत्तरपुस्तिका प्राप्त होने पर उसे तुरंत परीक्षक को वापस लौटा दिया जाए।
- उत्तरपुस्तिका प्राप्त होने पर परीक्षार्थी उनके आवरण पृष्ठ के पीछे अंकित "परीक्षार्थियों के लिए निर्देश" अवश्य पढ़ें एवं उसका अनुपालन करें।
- परीक्षार्थी अपनी उत्तरपुस्तिका के कवर पृष्ठ के ऊपरी बायें तथा दायें भागों में क्रमांक-(1) में अपने उत्तर देने का माध्यम अंकित करते हुए क्रमांक-(2) में अपना पूर्ण हस्ताक्षर अंकित करें। इसके अलावा अन्य मुद्रित विवरणों में किसी भी प्रकार से कोई छेड़-छाड़ नहीं करें।
- प्रायोगिक परीक्षा की उत्तरपुस्तिका के आवरण पृष्ठ के निचले बायें एवं दायें भागों को परीक्षार्थी द्वारा कदापि नहीं भरा जाएगा। अगर परीक्षार्थी इस भाग को भरते हैं, तो परीक्षार्थी का इस विषय में परीक्षाफल रद्द किया जा सकता है। ये दोनों भाग आंतरिक/बाह्य परीक्षकों को भरने के लिए दिया गया है।
- उत्तरपुस्तिका के पन्नों के दोनों पृष्ठों पर तथा प्रत्येक लाइन पर लिखें एवं पृष्ठों को नष्ट न करें।
- यदि रफ कार्य करने की आवश्यकता हो, तो परीक्षार्थी उत्तरपुस्तिका के अंतिम पृष्ठ पर रफ कार्य करके उसे काट दे/क्रॉस (x) कर दें।
- उत्तरपुस्तिका के आंतरिक पृष्ठों पर दाहिने हाशिए में लाइन खींचकर सादा स्थान छोड़ रखा गया है। शेष स्थान रूल्ड है। परीक्षार्थी दाहिने हाशिए के सादे स्थान में कुछ भी नहीं लिखेंगे, चूंकि यह भाग परीक्षक के उपयोग के लिए है।
- उत्तरपुस्तिका के पृष्ठों को मोड़ें- फाड़ें नहीं तथा बीच-बीच में व्यर्थ ही खाली न छोड़ें।
- प्रश्न-पत्र में दी हुई संख्या के अनुसार अपने उत्तरों की संख्या लिखें।
- व्हाइटनगर, ब्लेड तथा नाखून का इस्तेमाल करना सर्वथा वर्जित है, अन्यथा परीक्षाफल अमान्य कर दिया जाएगा।
- प्रश्नोत्तर के समाप्त होने पर अंतिम में नीचे एक क्षैतिज रेखा खींच दें।
- आंतरिक परीक्षक द्वारा उपलब्ध कराये गए उपस्थिति-पत्रक में परीक्षार्थी द्वारा यथा-स्तम्भ परीक्षा की तिथि अंकित करते हुए उत्तरपुस्तिका की क्रम संख्या लिखकर अपना हस्ताक्षर किया जाएगा। परीक्षार्थी की उपस्थित, अनुपस्थित एवं निष्कासन से संबंधित संगत गोले को नीले/काले पेन से परीक्षक द्वारा भरा जाएगा न कि परीक्षार्थी द्वारा।
- परीक्षार्थी अपनी उत्तरपुस्तिका को आन्तरिक परीक्षक के पास जमा किये बिना परीक्षा भवन न छोड़ें।
- परीक्षा केन्द्र में कैलकुलेटर, मोबाइल फोन, डियर फोन, पेजर, ब्लूटूथ या इस प्रकार का कोई अन्य इलेक्ट्रॉनिक उपकरण ले जाना सख्त मना है।
- जाँच परीक्षा में गैर-उत्प्रेषित या जाँच परीक्षा में अनुपस्थित छात्र/छात्रा इंटरमीडिएट वार्षिक प्रायोगिक परीक्षा, 2024 में कदापि सम्मिलित नहीं हो सकते हैं।



बिहार विद्यालय परीक्षा समिति, पटना
BIHAR SCHOOL EXAMINATION BOARD, PATNA
इंटरमीडिएट वार्षिक परीक्षा, 2024
INTERMEDIATE ANNUAL EXAMINATION, 2024
प्रायोगिक परीक्षा का प्रवेश पत्र
Admit Card For Practical Examination

संकाय: वाणिज्य
FACULTY: COMMERCE

BSEB UNIQUE Id:- 2222110010992
कॉलेज/+2 स्कूल का नाम GAYA COLLEGE, GAYA
परीक्षार्थी का नाम SHIVANGI KUMARI
माता का नाम MADHU DEVI
पिता का नाम DHANANJAY KUMAR
वैवाहिक स्थिति Unmarried
परीक्षार्थी का आधार नं० 209926269802 दिव्यांग कोटि NO
सूचीकरण संख्या/वर्ष R-210013475-22 परीक्षार्थी की कोटि REGULAR
रोल कोड 21001 रोल क्रमांक 24020091 लिंग FEMALE
परीक्षा केंद्र का नाम GAYA COLLEGE, GAYA



Shivangi

प्रायोगिक परीक्षा के विषय (निर्धारित परीक्षा कार्यक्रम सहित)

प्रायोगिक विषय	विषय कोड	विषय का नाम	परीक्षा की तारीख
वैकल्पिक विषय	218	ENTREPRENEURSHIP	10/01/2024 to 20/01/2024
अतिरिक्त विषय			

संजीव कुमार

महाविद्यालय / +2 विद्यालय प्रधान का हस्ताक्षर
एवं मुहर

परीक्षा नियंत्रक (उ०मा०)

परीक्षार्थी के लिए आवश्यक निर्देश

- BSEB Unique Id सत्र 2021 - 23 से सूचीकृत हुए परीक्षार्थियों को जारी किया गया है। सत्र 2021 - 23 के पूर्व सत्र के किसी परीक्षार्थी को BSEB Unique Id जारी नहीं किया गया है।
- प्रायोगिक परीक्षा दिनांक 10/01/2024 से 20/01/2024 तक संचालित होगी। केन्द्राधीक्षक दिनांक 10/01/2024 से 20/01/2024 तक की अवधि में परीक्षार्थियों की संख्या के अनुसार तिथि एवं पाली का निर्धारण करके प्रायोगिक परीक्षा केन्द्र पर आवंटित सभी परीक्षार्थियों के प्रायोगिक विषयों की परीक्षा आयोजित करेंगे।
- परीक्षार्थी अपने इस प्रवेश-पत्र में उल्लिखित प्रायोगिक परीक्षा केंद्र पर दिनांक 10-01-2024 को पूर्वाह्न 09:00 बजे अनिवार्य रूप से जाकर परीक्षा केन्द्र के परिसर की सूचना पट्ट से यह जानकारी प्राप्त कर लें कि उनके द्वारा चयनित विषय की प्रायोगिक परीक्षा किस तिथि एवं किस पाली में संचालित होगी, जिसमें उन्हें सम्मिलित होना अनिवार्य है।
- परीक्षार्थी के प्रत्येक प्रायोगिक विषय की परीक्षा के लिए 08 पृष्ठों की केवल एक ही उत्तरपुस्तिका मिलेगी। अतिरिक्त उत्तरपुस्तिका नहीं दी जाएगी। परीक्षार्थी उत्तरपुस्तिका लेते ही यह सुनिश्चित कर लें कि इसमें 8 पृष्ठ हैं एवं सही क्रम में है।
- उत्तरपुस्तिका प्राप्त होते ही परीक्षार्थी अपने प्रवेश-पत्र तथा उत्तरपुस्तिका पर मुद्रित विवरणों (Details) का मिलान कर यह अवश्य सुनिश्चित हो लें कि जो उत्तरपुस्तिका परीक्षक द्वारा उन्हें दी गई है, वह उन्हीं की है। भिन्न विवरणों की उत्तरपुस्तिका प्राप्त होने पर उसे तुरंत परीक्षक को वापस लौटा दिया जाए।
- उत्तरपुस्तिका प्राप्त होने पर परीक्षार्थी उनके आवरण पृष्ठ के पीछे अंकित "परीक्षार्थियों के लिए निर्देश" अवश्य पढ़ें एवं उसका अनुपालन करें।
- परीक्षार्थी अपनी उत्तरपुस्तिका के कवर पृष्ठ के ऊपरी बायें तथा दायें भागों में क्रमांक-(1) में अपने उत्तर देने का माध्यम अंकित करते हुए क्रमांक-(2) में अपना पूर्ण हस्ताक्षर अंकित करें। इसके अलावा अन्य मुद्रित विवरणों में किसी भी प्रकार से कोई छेड़-छाड़ नहीं करें।
- प्रायोगिक परीक्षा की उत्तरपुस्तिका के आवरण पृष्ठ के निचले बायें एवं दायें भागों को परीक्षार्थी द्वारा कदापि नहीं भरा जाएगा। अगर परीक्षार्थी इस भाग को भरते हैं, तो परीक्षार्थी का इस विषय में परीक्षाफल रद्द किया जा सकता है। ये दोनों भाग आंतरिक/बाह्य परीक्षकों को भरने के लिए दिया गया है।
- उत्तरपुस्तिका के पन्नों के दोनों पृष्ठों पर तथा प्रत्येक लाइन पर लिखें एवं पृष्ठों को नष्ट न करें।
- यदि रफ कार्य करने की आवश्यकता हो, तो परीक्षार्थी उत्तरपुस्तिका के अंतिम पृष्ठ पर रफ कार्य करके उसे काट दे/क्रॉस (x) कर दें।
- उत्तरपुस्तिका के आंतरिक पृष्ठों पर दाहिने हाशिए में लाइन खींचकर सादा स्थान छोड़ रखा गया है। शेष स्थान रूल्ड है। परीक्षार्थी दाहिने हाशिए के सादे स्थान में कुछ भी नहीं लिखेंगे, चूंकि यह भाग परीक्षक के उपयोग के लिए है।
- उत्तरपुस्तिका के पृष्ठों को मोड़ें- फाड़ें नहीं तथा बीच-बीच में व्यर्थ ही खाली न छोड़ें।
- प्रश्न-पत्र में दी हुई संख्या के अनुसार अपने उत्तरों की संख्या लिखें।
- व्हाइटनगर, ब्लेड तथा नाखून का इस्तेमाल करना सर्वथा वर्जित है, अन्यथा परीक्षाफल अमान्य कर दिया जाएगा।
- प्रश्नोत्तर के समाप्त होने पर अंतिम में नीचे एक क्षैतिज रेखा खींच दें।
- आंतरिक परीक्षक द्वारा उपलब्ध कराये गए उपस्थिति-पत्रक में परीक्षार्थी द्वारा यथा-स्तम्भ परीक्षा की तिथि अंकित करते हुए उत्तरपुस्तिका की क्रम संख्या लिखकर अपना हस्ताक्षर किया जाएगा। परीक्षार्थी की उपस्थित, अनुपस्थित एवं निष्कासन से संबंधित संगत गोले को नीले/काले पेन से परीक्षक द्वारा भरा जाएगा न कि परीक्षार्थी द्वारा।
- परीक्षार्थी अपनी उत्तरपुस्तिका को आन्तरिक परीक्षक के पास जमा किये बिना परीक्षा भवन न छोड़ें।
- परीक्षा केन्द्र में कैंलकुलेटर, मोबाइल फोन, डायर फोन, पेजर, ब्लूटूथ या इस प्रकार का कोई अन्य इलेक्ट्रॉनिक उपकरण ले जाना सख्त मना है।
- जाँच परीक्षा में गैर-उत्प्रेषित या जाँच परीक्षा में अनुपस्थित छात्र/छात्रा इंटरमीडिएट वार्षिक प्रायोगिक परीक्षा, 2024 में कदापि सम्मिलित नहीं हो सकते हैं।



बिहार विद्यालय परीक्षा समिति, पटना
BIHAR SCHOOL EXAMINATION BOARD, PATNA
इंटरमीडिएट वार्षिक परीक्षा, 2024
INTERMEDIATE ANNUAL EXAMINATION, 2024
प्रायोगिक परीक्षा का प्रवेश पत्र
Admit Card For Practical Examination

संकाय: वाणिज्य
FACULTY: COMMERCE

BSEB UNIQUE Id:- 2222110010978
कॉलेज/+2 स्कूल का नाम GAYA COLLEGE, GAYA
परीक्षार्थी का नाम SHEETAL KUMARI
माता का नाम GEETA DEVI
पिता का नाम VINAY PRASAD
वैवाहिक स्थिति Unmarried
परीक्षार्थी का आधार नं० 533452974922 दिव्यांग कोटि NO
सूचीकरण संख्या/वर्ष R-210013460-22 परीक्षार्थी की कोटि REGULAR
रोल कोड 21001 रोल क्रमांक 24020048 लिंग FEMALE
परीक्षा केंद्र का नाम GAYA COLLEGE, GAYA



प्रायोगिक परीक्षा के विषय (निर्धारित परीक्षा कार्यक्रम सहित)

प्रायोगिक विषय	विषय कोड	विषय का नाम	परीक्षा की तारीख
वैकल्पिक विषय	218	ENTREPRENEURSHIP	10/01/2024 to 20/01/2024
अतिरिक्त विषय			

संजीव कुमार

महाविद्यालय / +2 विद्यालय प्रधान का हस्ताक्षर
एवं मुहर

परीक्षा नियंत्रक (उ०मा०)

परीक्षार्थी के लिए आवश्यक निर्देश

- BSEB Unique Id सत्र 2021 - 23 से सूचीकृत हुए परीक्षार्थियों को जारी किया गया है। सत्र 2021 - 23 के पूर्व सत्र के किसी परीक्षार्थी को BSEB Unique Id जारी नहीं किया गया है।
- प्रायोगिक परीक्षा दिनांक 10/01/2024 से 20/01/2024 तक संचालित होगी। केन्द्राधीक्षक दिनांक 10/01/2024 से 20/01/2024 तक की अवधि में परीक्षार्थियों की संख्या के अनुसार तिथि एवं पाली का निर्धारण करके प्रायोगिक परीक्षा केन्द्र पर आवंटित सभी परीक्षार्थियों के प्रायोगिक विषयों की परीक्षा आयोजित करेंगे।
- परीक्षार्थी अपने इस प्रवेश-पत्र में उल्लिखित प्रायोगिक परीक्षा केंद्र पर दिनांक 10-01-2024 को पूर्वाह्न 09:00 बजे अनिवार्य रूप से जाकर परीक्षा केन्द्र के परिसर की सूचना पट्ट से यह जानकारी प्राप्त कर लें कि उनके द्वारा चयनित विषय की प्रायोगिक परीक्षा किस तिथि एवं किस पाली में संचालित होगी, जिसमें उन्हें सम्मिलित होना अनिवार्य है।
- परीक्षार्थी के प्रत्येक प्रायोगिक विषय की परीक्षा के लिए 08 पृष्ठों की केवल एक ही उत्तरपुस्तिका मिलेगी। अतिरिक्त उत्तरपुस्तिका नहीं दी जाएगी। परीक्षार्थी उत्तरपुस्तिका लेते ही यह सुनिश्चित कर लें कि इसमें 8 पृष्ठ हैं एवं सही क्रम में हैं।
- उत्तरपुस्तिका प्राप्त होते ही परीक्षार्थी अपने प्रवेश-पत्र तथा उत्तरपुस्तिका पर मुद्रित विवरणों (Details) का मिलान कर यह अवश्य सुनिश्चित हो लें कि जो उत्तरपुस्तिका परीक्षक द्वारा उन्हें दी गई है, वह उन्हीं की है। भिन्न विवरणों की उत्तरपुस्तिका प्राप्त होने पर उसे तुरंत परीक्षक को वापस लौटा दिया जाए।
- उत्तरपुस्तिका प्राप्त होने पर परीक्षार्थी उनके आवरण पृष्ठ के पीछे अंकित "परीक्षार्थियों के लिए निर्देश" अवश्य पढ़ें एवं उसका अनुपालन करें।
- परीक्षार्थी अपनी उत्तरपुस्तिका के कवर पृष्ठ के ऊपरी बायें तथा दायें भागों में क्रमांक-(1) में अपने उत्तर देने का माध्यम अंकित करते हुए क्रमांक-(2) में अपना पूर्ण हस्ताक्षर अंकित करें। इसके अलावा अन्य मुद्रित विवरणों में किसी भी प्रकार से कोई छेड़-छाड़ नहीं करें।
- प्रायोगिक परीक्षा की उत्तरपुस्तिका के आवरण पृष्ठ के निचले बायें एवं दायें भागों को परीक्षार्थी द्वारा कदापि नहीं भरा जाएगा। अगर परीक्षार्थी इस भाग को भरते हैं, तो परीक्षार्थी का इस विषय में परीक्षाफल रद्द किया जा सकता है। ये दोनों भाग आंतरिक/बाह्य परीक्षकों को भरने के लिए दिया गया है।
- उत्तरपुस्तिका के पन्नों के दोनों पृष्ठों पर तथा प्रत्येक लाइन पर लिखें एवं पृष्ठों को नष्ट न करें।
- यदि रफ कार्य करने की आवश्यकता हो, तो परीक्षार्थी उत्तरपुस्तिका के अंतिम पृष्ठ पर रफ कार्य करके उसे काट दे/क्रॉस (x) कर दें।
- उत्तरपुस्तिका के आंतरिक पृष्ठों पर दाहिने हाशिए में लाइन खींचकर सादा स्थान छोड़ रखा गया है। शेष स्थान रूल्ड है। परीक्षार्थी दाहिने हाशिए के सादे स्थान में कुछ भी नहीं लिखेंगे, चूंकि यह भाग परीक्षक के उपयोग के लिए है।
- उत्तरपुस्तिका के पृष्ठों को मोड़ें- फाड़ें नहीं तथा बीच-बीच में व्यर्थ ही खाली न छोड़ें।
- प्रश्न-पत्र में दी हुई संख्या के अनुसार अपने उत्तरों की संख्या लिखें।
- व्हाइटनगर, ब्लेड तथा नाखून का इस्तेमाल करना सर्वथा वर्जित है, अन्यथा परीक्षाफल अमान्य कर दिया जाएगा।
- प्रश्नोत्तर के समाप्त होने पर अंतिम में नीचे एक क्षैतिज रेखा खींच दें।
- आंतरिक परीक्षक द्वारा उपलब्ध कराये गए उपस्थिति-पत्रक में परीक्षार्थी द्वारा यथा-स्तम्भ परीक्षा की तिथि अंकित करते हुए उत्तरपुस्तिका की क्रम संख्या लिखकर अपना हस्ताक्षर किया जाएगा। परीक्षार्थी की उपस्थित, अनुपस्थित एवं निष्कासन से संबंधित संगत गोले को नीले/काले पेन से परीक्षक द्वारा भरा जाएगा न कि परीक्षार्थी द्वारा।
- परीक्षार्थी अपनी उत्तरपुस्तिका को आन्तरिक परीक्षक के पास जमा किये बिना परीक्षा भवन न छोड़ें।
- परीक्षा केन्द्र में कैलकुलेटर, मोबाइल फोन, डियर फोन, पेजर, ब्लूटूथ या इस प्रकार का कोई अन्य इलेक्ट्रॉनिक उपकरण ले जाना सख्त मना है।
- जाँच परीक्षा में गैर-उत्प्रेषित या जाँच परीक्षा में अनुपस्थित छात्र/छात्रा इंटरमीडिएट वार्षिक प्रायोगिक परीक्षा, 2024 में कदापि सम्मिलित नहीं हो सकते हैं।



बिहार विद्यालय परीक्षा समिति, पटना
BIHAR SCHOOL EXAMINATION BOARD, PATNA
इंटरमीडिएट वार्षिक परीक्षा, 2024
INTERMEDIATE ANNUAL EXAMINATION, 2024
प्रायोगिक परीक्षा का प्रवेश पत्र
Admit Card For Practical Examination

संकाय: वाणिज्य
FACULTY: COMMERCE

BSEB UNIQUE Id:- 2221110013196
कॉलेज/+2 स्कूल का नाम GAYA COLLEGE, GAYA
परीक्षार्थी का नाम SHIVAM KUMAR
माता का नाम MANJU DEVI
पिता का नाम SANJAY KUMAR
वैवाहिक स्थिति Unmarried
परीक्षार्थी का आधार नं० 831318001906 दिव्यांग कोटि NO
सूचीकरण संख्या/वर्ष R-210013471-22 परीक्षार्थी की कोटि REGULAR
रोल कोड 21001 रोल क्रमांक 24020491 लिंग MALE
परीक्षा केंद्र का नाम GAYA COLLEGE, GAYA



प्रायोगिक परीक्षा के विषय (निर्धारित परीक्षा कार्यक्रम सहित)

प्रायोगिक विषय	विषय कोड	विषय का नाम	परीक्षा की तारीख
वैकल्पिक विषय	218	ENTREPRENEURSHIP	10/01/2024 to 20/01/2024
अतिरिक्त विषय			

संजीव कुमार

महाविद्यालय / +2 विद्यालय प्रधान का हस्ताक्षर
एवं मुहर

परीक्षा नियंत्रक (उ०मा०)

परीक्षार्थी के लिए आवश्यक निर्देश

- BSEB Unique Id सत्र 2021 - 23 से सूचीकृत हुए परीक्षार्थियों को जारी किया गया है। सत्र 2021 - 23 के पूर्व सत्र के किसी परीक्षार्थी को BSEB Unique Id जारी नहीं किया गया है।
- प्रायोगिक परीक्षा दिनांक 10/01/2024 से 20/01/2024 तक संचालित होगी। केन्द्राधीक्षक दिनांक 10/01/2024 से 20/01/2024 तक की अवधि में परीक्षार्थियों की संख्या के अनुसार तिथि एवं पाली का निर्धारण करके प्रायोगिक परीक्षा केन्द्र पर आवंटित सभी परीक्षार्थियों के प्रायोगिक विषयों की परीक्षा आयोजित करेंगे।
- परीक्षार्थी अपने इस प्रवेश-पत्र में उल्लिखित प्रायोगिक परीक्षा केंद्र पर दिनांक 10-01-2024 को पूर्वाह्न 09:00 बजे अनिवार्य रूप से जाकर परीक्षा केन्द्र के परिसर की सूचना पट्ट से यह जानकारी प्राप्त कर लें कि उनके द्वारा चयनित विषय की प्रायोगिक परीक्षा किस तिथि एवं किस पाली में संचालित होगी, जिसमें उन्हें सम्मिलित होना अनिवार्य है।
- परीक्षार्थी के प्रत्येक प्रायोगिक विषय की परीक्षा के लिए 08 पृष्ठों की केवल एक ही उत्तरपुस्तिका मिलेगी। अतिरिक्त उत्तरपुस्तिका नहीं दी जाएगी। परीक्षार्थी उत्तरपुस्तिका लेते ही यह सुनिश्चित कर लें कि इसमें 8 पृष्ठ हैं एवं सही क्रम में हैं।
- उत्तरपुस्तिका प्राप्त होते ही परीक्षार्थी अपने प्रवेश-पत्र तथा उत्तरपुस्तिका पर मुद्रित विवरणों (Details) का मिलान कर यह अवश्य सुनिश्चित हो लें कि जो उत्तरपुस्तिका परीक्षक द्वारा उन्हें दी गई है, वह उन्हीं की है। भिन्न विवरणों की उत्तरपुस्तिका प्राप्त होने पर उसे तुरंत परीक्षक को वापस लौटा दिया जाए।
- उत्तरपुस्तिका प्राप्त होने पर परीक्षार्थी उनके आवरण पृष्ठ के पीछे अंकित "परीक्षार्थियों के लिए निर्देश" अवश्य पढ़ें एवं उसका अनुपालन करें।
- परीक्षार्थी अपनी उत्तरपुस्तिका के कवर पृष्ठ के ऊपरी बायें तथा दायें भागों में क्रमांक-(1) में अपने उत्तर देने का माध्यम अंकित करते हुए क्रमांक-(2) में अपना पूर्ण हस्ताक्षर अंकित करें। इसके अलावा अन्य मुद्रित विवरणों में किसी भी प्रकार से कोई छेड़-छाड़ नहीं करें।
- प्रायोगिक परीक्षा की उत्तरपुस्तिका के आवरण पृष्ठ के निचले बायें एवं दायें भागों को परीक्षार्थी द्वारा कदापि नहीं भरा जाएगा। अगर परीक्षार्थी इस भाग को भरते हैं, तो परीक्षार्थी का इस विषय में परीक्षाफल रद्द किया जा सकता है। ये दोनों भाग आंतरिक/बाह्य परीक्षकों को भरने के लिए दिया गया है।
- उत्तरपुस्तिका के पन्नों के दोनों पृष्ठों पर तथा प्रत्येक लाइन पर लिखें एवं पृष्ठों को नष्ट न करें।
- यदि रफ कार्य करने की आवश्यकता हो, तो परीक्षार्थी उत्तरपुस्तिका के अंतिम पृष्ठ पर रफ कार्य करते उसे काट दे/क्रॉस (x) कर दें।
- उत्तरपुस्तिका के आंतरिक पृष्ठों पर दाहिने हाशिए में लाइन खींचकर सादा स्थान छोड़ रखा गया है। शेष स्थान रूल्ड है। परीक्षार्थी दाहिने हाशिए के सादे स्थान में कुछ भी नहीं लिखेंगे, चूंकि यह भाग परीक्षक के उपयोग के लिए है।
- उत्तरपुस्तिका के पृष्ठों को मोड़ें- फाड़ें नहीं तथा बीच-बीच में व्यर्थ ही खाली न छोड़ें।
- प्रश्न-पत्र में दी हुई संख्या के अनुसार अपने उत्तरों की संख्या लिखें।
- व्हाइटनगर, ब्लेड तथा नाखून का इस्तेमाल करना सर्वथा वर्जित है, अन्यथा परीक्षाफल अमान्य कर दिया जाएगा।
- प्रश्नोत्तर के समाप्त होने पर अंतिम में नीचे एक क्षैतिज रेखा खींच दें।
- आंतरिक परीक्षक द्वारा उपलब्ध कराये गए उपस्थिति-पत्रक में परीक्षार्थी द्वारा यथा-स्तम्भ परीक्षा की तिथि अंकित करते हुए उत्तरपुस्तिका की क्रम संख्या लिखकर अपना हस्ताक्षर किया जाएगा। परीक्षार्थी की उपस्थित, अनुपस्थित एवं निष्कासन से संबंधित संगत गोले को नीले/काले पेन से परीक्षक द्वारा भरा जाएगा न कि परीक्षार्थी द्वारा।
- परीक्षार्थी अपनी उत्तरपुस्तिका को आन्तरिक परीक्षक के पास जमा किये बिना परीक्षा भवन न छोड़ें।
- परीक्षा केन्द्र में कैंलकुलेटर, मोबाइल फोन, डियर फोन, पेजर, ब्लूटूथ या इस प्रकार का कोई अन्य इलेक्ट्रॉनिक उपकरण ले जाना सख्त मना है।
- जाँच परीक्षा में गैर-उत्प्रेषित या जाँच परीक्षा में अनुपस्थित छात्र/छात्रा इंटरमीडिएट वार्षिक प्रायोगिक परीक्षा, 2024 में कदापि सम्मिलित नहीं हो सकते हैं।



बिहार विद्यालय परीक्षा समिति, पटना
BIHAR SCHOOL EXAMINATION BOARD, PATNA
इंटरमीडिएट वार्षिक परीक्षा, 2024
INTERMEDIATE ANNUAL EXAMINATION, 2024
प्रायोगिक परीक्षा का प्रवेश पत्र
Admit Card For Practical Examination

संकाय: वाणिज्य
FACULTY: COMMERCE

BSEB UNIQUE Id:- 2221110013188
कॉलेज/+2 स्कूल का नाम GAYA COLLEGE, GAYA
परीक्षार्थी का नाम SHIVAM KUMAR
माता का नाम RENU DEVI
पिता का नाम DINESH SAW
वैवाहिक स्थिति Unmarried
परीक्षार्थी का आधार नं० 329005524719 दिव्यांग कोटि NO
सूचीकरण संख्या/वर्ष R-210013468-22 परीक्षार्थी की कोटि REGULAR
रोल कोड 21001 रोल क्रमांक 24020623 लिंग MALE
परीक्षा केंद्र का नाम GAYA COLLEGE, GAYA



Shivam Kumar

प्रायोगिक परीक्षा के विषय (निर्धारित परीक्षा कार्यक्रम सहित)

प्रायोगिक विषय	विषय कोड	विषय का नाम	परीक्षा की तारीख
वैकल्पिक विषय	218	ENTREPRENEURSHIP	10/01/2024 to 20/01/2024
अतिरिक्त विषय			

संजीव कुमार

महाविद्यालय / +2 विद्यालय प्रधान का हस्ताक्षर
एवं मुहर

परीक्षा नियंत्रक (उ०मा०)

परीक्षार्थी के लिए आवश्यक निर्देश

- BSEB Unique Id सत्र 2021 - 23 से सूचीकृत हुए परीक्षार्थियों को जारी किया गया है। सत्र 2021 - 23 के पूर्व सत्र के किसी परीक्षार्थी को BSEB Unique Id जारी नहीं किया गया है।
- प्रायोगिक परीक्षा दिनांक 10/01/2024 से 20/01/2024 तक संचालित होगी। केन्द्राधीक्षक दिनांक 10/01/2024 से 20/01/2024 तक की अवधि में परीक्षार्थियों की संख्या के अनुसार तिथि एवं पाली का निर्धारण करके प्रायोगिक परीक्षा केन्द्र पर आवंटित सभी परीक्षार्थियों के प्रायोगिक विषयों की परीक्षा आयोजित करेंगे।
- परीक्षार्थी अपने इस प्रवेश-पत्र में उल्लिखित प्रायोगिक परीक्षा केंद्र पर दिनांक 10-01-2024 को पूर्वाह्न 09:00 बजे अनिवार्य रूप से जाकर परीक्षा केन्द्र के परिसर की सूचना पट्ट से यह जानकारी प्राप्त कर लें कि उनके द्वारा चयनित विषय की प्रायोगिक परीक्षा किस तिथि एवं किस पाली में संचालित होगी, जिसमें उन्हें सम्मिलित होना अनिवार्य है।
- परीक्षार्थी के प्रत्येक प्रायोगिक विषय की परीक्षा के लिए 08 पृष्ठों की केवल एक ही उत्तरपुस्तिका मिलेगी। अतिरिक्त उत्तरपुस्तिका नहीं दी जाएगी। परीक्षार्थी उत्तरपुस्तिका लेते ही यह सुनिश्चित कर लें कि इसमें 8 पृष्ठ हैं एवं सही क्रम में हैं।
- उत्तरपुस्तिका प्राप्त होते ही परीक्षार्थी अपने प्रवेश-पत्र तथा उत्तरपुस्तिका पर मुद्रित विवरणों (Details) का मिलान कर यह अवश्य सुनिश्चित हो लें कि जो उत्तरपुस्तिका परीक्षक द्वारा उन्हें दी गई है, वह उन्हीं की है। भिन्न विवरणों की उत्तरपुस्तिका प्राप्त होने पर उसे तुरंत परीक्षक को वापस लौटा दिया जाए।
- उत्तरपुस्तिका प्राप्त होने पर परीक्षार्थी उनके आवरण पृष्ठ के पीछे अंकित "परीक्षार्थियों के लिए निर्देश" अवश्य पढ़ें एवं उसका अनुपालन करें।
- परीक्षार्थी अपनी उत्तरपुस्तिका के कवर पृष्ठ के ऊपरी बायें तथा दायें भागों में क्रमांक-(1) में अपने उत्तर देने का माध्यम अंकित करते हुए क्रमांक-(2) में अपना पूर्ण हस्ताक्षर अंकित करें। इसके अलावा अन्य मुद्रित विवरणों में किसी भी प्रकार से कोई छेड़-छाड़ नहीं करें।
- प्रायोगिक परीक्षा की उत्तरपुस्तिका के आवरण पृष्ठ के निचले बायें एवं दायें भागों को परीक्षार्थी द्वारा कदापि नहीं भरा जाएगा। अगर परीक्षार्थी इस भाग को भरते हैं, तो परीक्षार्थी का इस विषय में परीक्षाफल रद्द किया जा सकता है। ये दोनों भाग आंतरिक/बाह्य परीक्षकों को भरने के लिए दिया गया है।
- उत्तरपुस्तिका के पन्नों के दोनों पृष्ठों पर तथा प्रत्येक लाइन पर लिखें एवं पृष्ठों को नष्ट न करें।
- यदि रफ कार्य करने की आवश्यकता हो, तो परीक्षार्थी उत्तरपुस्तिका के अंतिम पृष्ठ पर रफ कार्य करके उसे काट दे/क्रॉस (x) कर दें।
- उत्तरपुस्तिका के आंतरिक पृष्ठों पर दाहिने हाशिए में लाइन खींचकर सादा स्थान छोड़ रखा गया है। शेष स्थान रूल्ड है। परीक्षार्थी दाहिने हाशिए के सादे स्थान में कुछ भी नहीं लिखेंगे, चूंकि यह भाग परीक्षक के उपयोग के लिए है।
- उत्तरपुस्तिका के पृष्ठों को मोड़ें- फाड़ें नहीं तथा बीच-बीच में व्यर्थ ही खाली न छोड़ें।
- प्रश्न-पत्र में दी हुई संख्या के अनुसार अपने उत्तरों की संख्या लिखें।
- व्हाइटनगर, ब्लेड तथा नाखून का इस्तेमाल करना सर्वथा वर्जित है, अन्यथा परीक्षाफल अमान्य कर दिया जाएगा।
- प्रश्नोत्तर के समाप्त होने पर अंतिम में नीचे एक क्षैतिज रेखा खींच दें।
- आंतरिक परीक्षक द्वारा उपलब्ध कराये गए उपस्थिति-पत्रक में परीक्षार्थी द्वारा यथा-स्तम्भ परीक्षा की तिथि अंकित करते हुए उत्तरपुस्तिका की क्रम संख्या लिखकर अपना हस्ताक्षर किया जाएगा। परीक्षार्थी की उपस्थित, अनुपस्थित एवं निष्कासन से संबंधित संगत गोले को नीले/काले पेन से परीक्षक द्वारा भरा जाएगा न कि परीक्षार्थी द्वारा।
- परीक्षार्थी अपनी उत्तरपुस्तिका को आन्तरिक परीक्षक के पास जमा किये बिना परीक्षा भवन न छोड़ें।
- परीक्षा केन्द्र में कैंलकुलेटर, मोबाइल फोन, डायर फोन, पेजर, ब्लूटूथ या इस प्रकार का कोई अन्य इलेक्ट्रॉनिक उपकरण ले जाना सख्त मना है।
- जाँच परीक्षा में गैर-उत्प्रेषित या जाँच परीक्षा में अनुपस्थित छात्र/छात्रा इंटरमीडिएट वार्षिक प्रायोगिक परीक्षा, 2024 में कदापि सम्मिलित नहीं हो सकते हैं।



बिहार विद्यालय परीक्षा समिति, पटना
BIHAR SCHOOL EXAMINATION BOARD, PATNA
इंटरमीडिएट वार्षिक परीक्षा, 2024
INTERMEDIATE ANNUAL EXAMINATION, 2024
प्रायोगिक परीक्षा का प्रवेश पत्र
Admit Card For Practical Examination

संकाय: वाणिज्य
FACULTY: COMMERCE

BSEB UNIQUE Id:- 2222110011009
कॉलेज/+2 स्कूल का नाम GAYA COLLEGE, GAYA
परीक्षार्थी का नाम SHREYA KUMARI
माता का नाम JYOTI DEVI
पिता का नाम DINESH VISHWAKARMA
वैवाहिक स्थिति Unmarried
परीक्षार्थी का आधार नं० 889002734155 दिव्यांग कोटि NO
सूचीकरण संख्या/वर्ष R-210013485-22 परीक्षार्थी की कोटि REGULAR
रोल कोड 21001 रोल क्रमांक 24020064 लिंग FEMALE
परीक्षा केंद्र का नाम GAYA COLLEGE, GAYA



Shreya Kumari

प्रायोगिक परीक्षा के विषय (निर्धारित परीक्षा कार्यक्रम सहित)

प्रायोगिक विषय	विषय कोड	विषय का नाम	परीक्षा की तारीख
वैकल्पिक विषय			10/01/2024 to 20/01/2024
अतिरिक्त विषय	218	Entrepreneurship	

संज्ञा (उपनाम)

महाविद्यालय / +2 विद्यालय प्रधान का हस्ताक्षर
एवं मुहर

परीक्षा नियंत्रक (उ०मा०)

परीक्षार्थी के लिए आवश्यक निर्देश

- BSEB Unique Id सत्र 2021 - 23 से सूचीकृत हुए परीक्षार्थियों को जारी किया गया है। सत्र 2021 - 23 के पूर्व सत्र के किसी परीक्षार्थी को BSEB Unique Id जारी नहीं किया गया है।
- प्रायोगिक परीक्षा दिनांक 10/01/2024 से 20/01/2024 तक संचालित होगी। केन्द्राधीक्षक दिनांक 10/01/2024 से 20/01/2024 तक की अवधि में परीक्षार्थियों की संख्या के अनुसार तिथि एवं पाली का निर्धारण करके प्रायोगिक परीक्षा केन्द्र पर आवंटित सभी परीक्षार्थियों के प्रायोगिक विषयों की परीक्षा आयोजित करेंगे।
- परीक्षार्थी अपने इस प्रवेश-पत्र में उल्लिखित प्रायोगिक परीक्षा केन्द्र पर दिनांक 10-01-2024 को पूर्वाह्न 09:00 बजे अनिवार्य रूप से जाकर परीक्षा केन्द्र के परिसर की सूचना पट्ट से यह जानकारी प्राप्त कर लेंगे कि उनके द्वारा चयनित विषय की प्रायोगिक परीक्षा किस तिथि एवं किस पाली में संचालित होगी, जिसमें उन्हें सम्मिलित होना अनिवार्य है।
- परीक्षार्थी के प्रत्येक प्रायोगिक विषय की परीक्षा के लिए 08 पृष्ठों की केवल एक ही उत्तरपुस्तिका मिलेगी। अतिरिक्त उत्तरपुस्तिका नहीं दी जाएगी। परीक्षार्थी उत्तरपुस्तिका लेते ही यह सुनिश्चित कर लें कि इसमें 8 पृष्ठ हैं एवं सही क्रम में हैं।
- उत्तरपुस्तिका प्राप्त होते ही परीक्षार्थी अपने प्रवेश-पत्र तथा उत्तरपुस्तिका पर मुद्रित विवरणों (Details) का मिलान कर यह अवश्य सुनिश्चित हो लें कि जो उत्तरपुस्तिका परीक्षक द्वारा उन्हें दी गई है, वह उन्हीं की है। भिन्न विवरणों की उत्तरपुस्तिका प्राप्त होने पर उसे तुरंत परीक्षक को वापस लौटा दिया जाए।
- उत्तरपुस्तिका प्राप्त होने पर परीक्षार्थी उनके आवरण पृष्ठ के पीछे अंकित "परीक्षार्थियों के लिए निर्देश" अवश्य पढ़ें एवं उसका अनुपालन करें।
- परीक्षार्थी अपनी उत्तरपुस्तिका के कवर पृष्ठ के ऊपरी बायें तथा दायें भागों में क्रमांक-(1) में अपने उत्तर देने का माध्यम अंकित करते हुए क्रमांक-(2) में अपना पूर्ण हस्ताक्षर अंकित करें। इसके अलावा अन्य मुद्रित विवरणों में किसी भी प्रकार से कोई छेड़-छाड़ नहीं करें।
- प्रायोगिक परीक्षा की उत्तरपुस्तिका के आवरण पृष्ठ के निचले बायें एवं दायें भागों को परीक्षार्थी द्वारा कदापि नहीं भरा जाएगा। अगर परीक्षार्थी इस भाग को भरते हैं, तो परीक्षार्थी का इस विषय में परीक्षाफल रद्द किया जा सकता है। ये दोनों भाग आंतरिक/बाह्य परीक्षकों को भरने के लिए दिया गया है।
- उत्तरपुस्तिका के पन्नों के दोनों पृष्ठों पर तथा प्रत्येक लाइन पर लिखें एवं पृष्ठों को नष्ट न करें।
- यदि रफ कार्य करने की आवश्यकता हो, तो परीक्षार्थी उत्तरपुस्तिका के अंतिम पृष्ठ पर रफ कार्य करके उसे काट दे/क्रॉस (x) कर दें।
- उत्तरपुस्तिका के आंतरिक पृष्ठों पर दाहिने हाशिए में लाइन खींचकर सादा स्थान छोड़ रखा गया है। शेष स्थान रूल्ड है। परीक्षार्थी दाहिने हाशिए के सादे स्थान में कुछ भी नहीं लिखेंगे, चूंकि यह भाग परीक्षक के उपयोग के लिए है।
- उत्तरपुस्तिका के पृष्ठों को मोड़ें- फाड़ें नहीं तथा बीच-बीच में व्यर्थ ही खाली न छोड़ें।
- प्रश्न-पत्र में दी हुई संख्या के अनुसार अपने उत्तरों की संख्या लिखें।
- व्हाइटनगर, ब्लेड तथा नाखून का इस्तेमाल करना सर्वथा वर्जित है, अन्यथा परीक्षाफल अमान्य कर दिया जाएगा।
- प्रश्नोत्तर के समाप्त होने पर अंतिम में नीचे एक क्षैतिज रेखा खींच दें।
- आंतरिक परीक्षक द्वारा उपलब्ध कराये गए उपस्थिति-पत्रक में परीक्षार्थी द्वारा यथा-स्तम्भ परीक्षा की तिथि अंकित करते हुए उत्तरपुस्तिका की क्रम संख्या लिखकर अपना हस्ताक्षर किया जाएगा। परीक्षार्थी की उपस्थित, अनुपस्थित एवं निष्कासन से संबंधित संगत गोले को नीले/काले पेन से परीक्षक द्वारा भरा जाएगा न कि परीक्षार्थी द्वारा।
- परीक्षार्थी अपनी उत्तरपुस्तिका को आन्तरिक परीक्षक के पास जमा किये बिना परीक्षा भवन न छोड़ें।
- परीक्षा केन्द्र में कैंलकुलेटर, मोबाइल फोन, डायर फोन, पेजर, ब्लूटूथ या इस प्रकार का कोई अन्य इलेक्ट्रॉनिक उपकरण ले जाना सख्त मना है।
- जाँच परीक्षा में गैर-उत्प्रेषित या जाँच परीक्षा में अनुपस्थित छात्र/छात्रा इंटरमीडिएट वार्षिक प्रायोगिक परीक्षा, 2024 में कदापि सम्मिलित नहीं हो सकते हैं।



बिहार विद्यालय परीक्षा समिति, पटना
BIHAR SCHOOL EXAMINATION BOARD, PATNA
इंटरमीडिएट वार्षिक परीक्षा, 2024
INTERMEDIATE ANNUAL EXAMINATION, 2024
प्रायोगिक परीक्षा का प्रवेश पत्र
Admit Card For Practical Examination

संकाय: वाणिज्य
FACULTY: COMMERCE

BSEB UNIQUE Id:- 2221110013187
कॉलेज/+2 स्कूल का नाम GAYA COLLEGE, GAYA
परीक्षार्थी का नाम SHIVAM KUMAR
माता का नाम KAVITA DEVI
पिता का नाम DILIP PASWAN
वैवाहिक स्थिति Unmarried
परीक्षार्थी का आधार नं० 949198723424 दिव्यांग कोटि NO
सूचीकरण संख्या/वर्ष R-210013467-22 परीक्षार्थी की कोटि REGULAR
रोल कोड 21001 रोल क्रमांक 24020443 लिंग MALE
परीक्षा केंद्र का नाम GAYA COLLEGE, GAYA



प्रायोगिक परीक्षा के विषय (निर्धारित परीक्षा कार्यक्रम सहित)

प्रायोगिक विषय	विषय कोड	विषय का नाम	परीक्षा की तारीख
वैकल्पिक विषय	218	ENTREPRENEURSHIP	10/01/2024 to 20/01/2024
अतिरिक्त विषय			

संजीव कुमार

महाविद्यालय / +2 विद्यालय प्रधान का हस्ताक्षर
एवं मुहर

परीक्षा नियंत्रक (उ०मा०)

परीक्षार्थी के लिए आवश्यक निर्देश


- BSEB Unique Id सत्र 2021 - 23 से सूचीकृत हुए परीक्षार्थियों को जारी किया गया है। सत्र 2021 - 23 के पूर्व सत्र के किसी परीक्षार्थी को BSEB Unique Id जारी नहीं किया गया है।
- प्रायोगिक परीक्षा दिनांक 10/01/2024 से 20/01/2024 तक संचालित होगी। केन्द्राधीक्षक दिनांक 10/01/2024 से 20/01/2024 तक की अवधि में परीक्षार्थियों की संख्या के अनुसार तिथि एवं पाली का निर्धारण करके प्रायोगिक परीक्षा केन्द्र पर आवंटित सभी परीक्षार्थियों के प्रायोगिक विषयों की परीक्षा आयोजित करेंगे।
- परीक्षार्थी अपने इस प्रवेश-पत्र में उल्लिखित प्रायोगिक परीक्षा केंद्र पर दिनांक 10-01-2024 को पूर्वाह्न 09:00 बजे अनिवार्य रूप से जाकर परीक्षा केन्द्र के परिसर की सूचना पट्ट से यह जानकारी प्राप्त कर लें कि उनके द्वारा चयनित विषय की प्रायोगिक परीक्षा किस तिथि एवं किस पाली में संचालित होगी, जिसमें उन्हें सम्मिलित होना अनिवार्य है।
- परीक्षार्थी के प्रत्येक प्रायोगिक विषय की परीक्षा के लिए 08 पृष्ठों की केवल एक ही उत्तरपुस्तिका मिलेगी। अतिरिक्त उत्तरपुस्तिका नहीं दी जाएगी। परीक्षार्थी उत्तरपुस्तिका लेते ही यह सुनिश्चित कर लें कि इसमें 8 पृष्ठ हैं एवं सही क्रम में हैं।
- उत्तरपुस्तिका प्राप्त होते ही परीक्षार्थी अपने प्रवेश-पत्र तथा उत्तरपुस्तिका पर मुद्रित विवरणों (Details) का मिलान कर यह अवश्य सुनिश्चित हो लें कि जो उत्तरपुस्तिका परीक्षक द्वारा उन्हें दी गई है, वह उन्हीं की है। भिन्न विवरणों की उत्तरपुस्तिका प्राप्त होने पर उसे तुरंत परीक्षक को वापस लौटा दिया जाए।
- उत्तरपुस्तिका प्राप्त होने पर परीक्षार्थी उनके आवरण पृष्ठ के पीछे अंकित "परीक्षार्थियों के लिए निर्देश" अवश्य पढ़ें एवं उसका अनुपालन करें।
- परीक्षार्थी अपनी उत्तरपुस्तिका के कवर पृष्ठ के ऊपरी बायें तथा दायें भागों में क्रमांक-(1) में अपने उत्तर देने का माध्यम अंकित करते हुए क्रमांक-(2) में अपना पूर्ण हस्ताक्षर अंकित करें। इसके अलावा अन्य मुद्रित विवरणों में किसी भी प्रकार से कोई छेड़-छाड़ नहीं करें।
- प्रायोगिक परीक्षा की उत्तरपुस्तिका के आवरण पृष्ठ के निचले बायें एवं दायें भागों को परीक्षार्थी द्वारा कदापि नहीं भरा जाएगा। अगर परीक्षार्थी इस भाग को भरते हैं, तो परीक्षार्थी का इस विषय में परीक्षाफल रद्द किया जा सकता है। ये दोनों भाग आंतरिक/बाह्य परीक्षकों को भरने के लिए दिया गया है।
- उत्तरपुस्तिका के पन्नों के दोनों पृष्ठों पर तथा प्रत्येक लाइन पर लिखें एवं पृष्ठों को नष्ट न करें।
- यदि रफ कार्य करने की आवश्यकता हो, तो परीक्षार्थी उत्तरपुस्तिका के अंतिम पृष्ठ पर रफ कार्य करके उसे काट दे/क्रॉस (x) कर दें।
- उत्तरपुस्तिका के आंतरिक पृष्ठों पर दाहिने हाशिए में लाइन खींचकर सादा स्थान छोड़ रखा गया है। शेष स्थान रूल्ड है। परीक्षार्थी दाहिने हाशिए के सादे स्थान में कुछ भी नहीं लिखेंगे, चूंकि यह भाग परीक्षक के उपयोग के लिए है।
- उत्तरपुस्तिका के पृष्ठों को मोड़ें- फाड़ें नहीं तथा बीच-बीच में व्यर्थ ही खाली न छोड़ें।
- प्रश्न-पत्र में दी हुई संख्या के अनुसार अपने उत्तरों की संख्या लिखें।
- व्हाइटनगर, ब्लेड तथा नाखून का इस्तेमाल करना सर्वथा वर्जित है, अन्यथा परीक्षाफल अमान्य कर दिया जाएगा।
- प्रश्नोत्तर के समाप्त होने पर अंतिम में नीचे एक क्षैतिज रेखा खींच दें।
- आंतरिक परीक्षक द्वारा उपलब्ध कराये गए उपस्थिति-पत्रक में परीक्षार्थी द्वारा यथा-स्तम्भ परीक्षा की तिथि अंकित करते हुए उत्तरपुस्तिका की क्रम संख्या लिखकर अपना हस्ताक्षर किया जाएगा। परीक्षार्थी की उपस्थित, अनुपस्थित एवं निष्कासन से संबंधित संगत गोले को नीले/काले पेन से परीक्षक द्वारा भरा जाएगा न कि परीक्षार्थी द्वारा।
- परीक्षार्थी अपनी उत्तरपुस्तिका को आन्तरिक परीक्षक के पास जमा किये बिना परीक्षा भवन न छोड़ें।
- परीक्षा केन्द्र में कैलकुलेटर, मोबाइल फोन, डियर फोन, पेजर, ब्लूटूथ या इस प्रकार का कोई अन्य इलेक्ट्रॉनिक उपकरण ले जाना सख्त मना है।
- जाँच परीक्षा में गैर-उत्प्रेषित या जाँच परीक्षा में अनुपस्थित छात्र/छात्रा इंटरमीडिएट वार्षिक प्रायोगिक परीक्षा, 2024 में कदापि सम्मिलित नहीं हो सकते हैं।



बिहार विद्यालय परीक्षा समिति, पटना
BIHAR SCHOOL EXAMINATION BOARD, PATNA
इंटरमीडिएट वार्षिक परीक्षा, 2024
INTERMEDIATE ANNUAL EXAMINATION, 2024
प्रायोगिक परीक्षा का प्रवेश पत्र
Admit Card For Practical Examination

संकाय: वाणिज्य
FACULTY: COMMERCE

BSEB UNIQUE Id:- 2221110013271
कॉलेज/+2 स्कूल का नाम GAYA COLLEGE, GAYA
परीक्षार्थी का नाम SIDHARTH RAJ
माता का नाम ANJANI DEVI
पिता का नाम KAMALJIT KUMAR
वैवाहिक स्थिति Unmarried
परीक्षार्थी का आधार नं० 777779935247 दिव्यांग कोटि NO
सूचीकरण संख्या/वर्ष R-210013511-22 परीक्षार्थी की कोटि REGULAR
रोल कोड 21001 रोल क्रमांक 24020357 लिंग MALE
परीक्षा केंद्र का नाम GAYA COLLEGE, GAYA



प्रायोगिक परीक्षा के विषय (निर्धारित परीक्षा कार्यक्रम सहित)

प्रायोगिक विषय	विषय कोड	विषय का नाम	परीक्षा की तारीख
वैकल्पिक विषय	218	ENTREPRENEURSHIP	10/01/2024 to 20/01/2024
अतिरिक्त विषय			

संजीव कुमार

महाविद्यालय / +2 विद्यालय प्रधान का हस्ताक्षर
एवं मुहर

परीक्षा नियंत्रक (30मा0)

परीक्षार्थी के लिए आवश्यक निर्देश

- BSEB Unique Id सत्र 2021 - 23 से सूचीकृत हुए परीक्षार्थियों को जारी किया गया है। सत्र 2021 - 23 के पूर्व सत्र के किसी परीक्षार्थी को BSEB Unique Id जारी नहीं किया गया है।
- प्रायोगिक परीक्षा दिनांक 10/01/2024 से 20/01/2024 तक संचालित होगी। केन्द्राधीक्षक दिनांक 10/01/2024 से 20/01/2024 तक की अवधि में परीक्षार्थियों की संख्या के अनुसार तिथि एवं पाली का निर्धारण करके प्रायोगिक परीक्षा केन्द्र पर आवंटित सभी परीक्षार्थियों के प्रायोगिक विषयों की परीक्षा आयोजित करेंगे।
- परीक्षार्थी अपने इस प्रवेश-पत्र में उल्लिखित प्रायोगिक परीक्षा केंद्र पर दिनांक 10-01-2024 को पूर्वाह्न 09:00 बजे अनिवार्य रूप से जाकर परीक्षा केन्द्र के परिसर की सूचना पट्ट से यह जानकारी प्राप्त कर लें कि उनके द्वारा चयनित विषय की प्रायोगिक परीक्षा किस तिथि एवं किस पाली में संचालित होगी, जिसमें उन्हें सम्मिलित होना अनिवार्य है।
- परीक्षार्थी के प्रत्येक प्रायोगिक विषय की परीक्षा के लिए 08 पृष्ठों की केवल एक ही उत्तरपुस्तिका मिलेगी। अतिरिक्त उत्तरपुस्तिका नहीं दी जाएगी। परीक्षार्थी उत्तरपुस्तिका लेते ही यह सुनिश्चित कर लें कि इसमें 8 पृष्ठ हैं एवं सही क्रम में हैं।
- उत्तरपुस्तिका प्राप्त होते ही परीक्षार्थी अपने प्रवेश-पत्र तथा उत्तरपुस्तिका पर मुद्रित विवरणों (Details) का मिलान कर यह अवश्य सुनिश्चित हो लें कि जो उत्तरपुस्तिका परीक्षक द्वारा उन्हें दी गई है, वह उन्हीं की है। भिन्न विवरणों की उत्तरपुस्तिका प्राप्त होने पर उसे तुरंत परीक्षक को वापस लौटा दिया जाए।
- उत्तरपुस्तिका प्राप्त होने पर परीक्षार्थी उनके आवरण पृष्ठ के पीछे अंकित "परीक्षार्थियों के लिए निर्देश" अवश्य पढ़ें एवं उसका अनुपालन करें।
- परीक्षार्थी अपनी उत्तरपुस्तिका के कवर पृष्ठ के ऊपरी बायें तथा दायें भागों में क्रमांक-(1) में अपने उत्तर देने का माध्यम अंकित करते हुए क्रमांक-(2) में अपना पूर्ण हस्ताक्षर अंकित करें। इसके अलावा अन्य मुद्रित विवरणों में किसी भी प्रकार से कोई छेड़-छाड़ नहीं करें।
- प्रायोगिक परीक्षा की उत्तरपुस्तिका के आवरण पृष्ठ के निचले बायें एवं दायें भागों को परीक्षार्थी द्वारा कदापि नहीं भरा जाएगा। अगर परीक्षार्थी इस भाग को भरते हैं, तो परीक्षार्थी का इस विषय में परीक्षाफल रद्द किया जा सकता है। ये दोनों भाग आंतरिक/बाह्य परीक्षकों को भरने के लिए दिया गया है।
- उत्तरपुस्तिका के पन्नों के दोनों पृष्ठों पर तथा प्रत्येक लाइन पर लिखें एवं पृष्ठों को नष्ट न करें।
- यदि रफ कार्य करने की आवश्यकता हो, तो परीक्षार्थी उत्तरपुस्तिका के अंतिम पृष्ठ पर रफ कार्य करके उसे काट दे/क्रॉस (x) कर दें।
- उत्तरपुस्तिका के आंतरिक पृष्ठों पर दाहिने हाशिए में लाइन खींचकर सादा स्थान छोड़ रखा गया है। शेष स्थान रून्ड है। परीक्षार्थी दाहिने हाशिए के सादे स्थान में कुछ भी नहीं लिखेंगे, चूंकि यह भाग परीक्षक के उपयोग के लिए है।
- उत्तरपुस्तिका के पृष्ठों को मोड़ें- फाड़ें नहीं तथा बीच-बीच में व्यर्थ ही खाली न छोड़ें।
- प्रश्न-पत्र में दी हुई संख्या के अनुसार अपने उत्तरों की संख्या लिखें।
- व्हाइटनगर, ब्लेड तथा नाखून का इस्तेमाल करना सर्वथा वर्जित है, अन्यथा परीक्षाफल अमान्य कर दिया जाएगा।
- प्रश्नोत्तर के समाप्त होने पर अंतिम में नीचे एक क्षैतिज रेखा खींच दें।
- आंतरिक परीक्षक द्वारा उपलब्ध कराये गए उपस्थिति-पत्रक में परीक्षार्थी द्वारा यथा-स्तम्भ परीक्षा की तिथि अंकित करते हुए उत्तरपुस्तिका की क्रम संख्या लिखकर अपना हस्ताक्षर किया जाएगा। परीक्षार्थी की उपस्थित, अनुपस्थित एवं निष्कासन से संबंधित संगत गोले को नीले/काले पेन से परीक्षक द्वारा भरा जाएगा न कि परीक्षार्थी द्वारा।
- परीक्षार्थी अपनी उत्तरपुस्तिका को आन्तरिक परीक्षक के पास जमा किये बिना परीक्षा भवन न छोड़ें।
- परीक्षा केन्द्र में कैलकुलेटर, मोबाइल फोन, इयर फोन, पेजर, ब्लूटूथ या इस प्रकार का कोई अन्य इलेक्ट्रॉनिक उपकरण ले जाना सख्त मना है।
- जाँच परीक्षा में गैर-उत्प्रेषित या जाँच परीक्षा में अनुपस्थित छात्र/छात्रा इंटरमीडिएट वार्षिक प्रायोगिक परीक्षा, 2024 में कदापि सम्मिलित नहीं हो सकते हैं।



बिहार विद्यालय परीक्षा समिति, पटना
BIHAR SCHOOL EXAMINATION BOARD, PATNA
इंटरमीडिएट वार्षिक परीक्षा, 2024
INTERMEDIATE ANNUAL EXAMINATION, 2024
प्रायोगिक परीक्षा का प्रवेश पत्र
Admit Card For Practical Examination

संकाय: वाणिज्य
FACULTY: COMMERCE

BSEB UNIQUE Id:- 2221110013243
कॉलेज/+2 स्कूल का नाम GAYA COLLEGE, GAYA
परीक्षार्थी का नाम SHUBHAM KUMAR
माता का नाम RANJU DEVI
पिता का नाम SANJAY KUMAR GUPTA
वैवाहिक स्थिति Unmarried
परीक्षार्थी का आधार नं० 633507863875 दिव्यांग कोटि NO
सूचीकरण संख्या/वर्ष R-210013504-22 परीक्षार्थी की कोटि REGULAR
रोल कोड 21001 रोल क्रमांक 24020599 लिंग MALE
परीक्षा केंद्र का नाम GAYA COLLEGE, GAYA



शुभम कुमार

प्रायोगिक परीक्षा के विषय (निर्धारित परीक्षा कार्यक्रम सहित)

प्रायोगिक विषय	विषय कोड	विषय का नाम	परीक्षा की तारीख
वैकल्पिक विषय	218	ENTREPRENEURSHIP	10/01/2024 to 20/01/2024
अतिरिक्त विषय			

संजीव कुमार

महाविद्यालय / +2 विद्यालय प्रधान का हस्ताक्षर
एवं मुहर

परीक्षा नियंत्रक (उ०मा०)

परीक्षार्थी के लिए आवश्यक निर्देश

- BSEB Unique Id सत्र 2021 - 23 से सूचीकृत हुए परीक्षार्थियों को जारी किया गया है। सत्र 2021 - 23 के पूर्व सत्र के किसी परीक्षार्थी को BSEB Unique Id जारी नहीं किया गया है।
- प्रायोगिक परीक्षा दिनांक 10/01/2024 से 20/01/2024 तक संचालित होगी। केन्द्राधीक्षक दिनांक 10/01/2024 से 20/01/2024 तक की अवधि में परीक्षार्थियों की संख्या के अनुसार तिथि एवं पाली का निर्धारण करके प्रायोगिक परीक्षा केन्द्र पर आवंटित सभी परीक्षार्थियों के प्रायोगिक विषयों की परीक्षा आयोजित करेंगे।
- परीक्षार्थी अपने इस प्रवेश-पत्र में उल्लिखित प्रायोगिक परीक्षा केंद्र पर दिनांक 10-01-2024 को पूर्वाह्न 09:00 बजे अनिवार्य रूप से जाकर परीक्षा केन्द्र के परिसर की सूचना पट्ट से यह जानकारी प्राप्त कर लें कि उनके द्वारा चयनित विषय की प्रायोगिक परीक्षा किस तिथि एवं किस पाली में संचालित होगी, जिसमें उन्हें सम्मिलित होना अनिवार्य है।
- परीक्षार्थी के प्रत्येक प्रायोगिक विषय की परीक्षा के लिए 08 पृष्ठों की केवल एक ही उत्तरपुस्तिका मिलेगी। अतिरिक्त उत्तरपुस्तिका नहीं दी जाएगी। परीक्षार्थी उत्तरपुस्तिका लेते ही यह सुनिश्चित कर लें कि इसमें 8 पृष्ठ हैं एवं सही क्रम में हैं।
- उत्तरपुस्तिका प्राप्त होते ही परीक्षार्थी अपने प्रवेश-पत्र तथा उत्तरपुस्तिका पर मुद्रित विवरणों (Details) का मिलान कर यह अवश्य सुनिश्चित हो लें कि जो उत्तरपुस्तिका परीक्षक द्वारा उन्हें दी गई है, वह उन्हीं की है। भिन्न विवरणों की उत्तरपुस्तिका प्राप्त होने पर उसे तुरंत परीक्षक को वापस लौटा दिया जाए।
- उत्तरपुस्तिका प्राप्त होने पर परीक्षार्थी उनके आवरण पृष्ठ के पीछे अंकित "परीक्षार्थियों के लिए निर्देश" अवश्य पढ़ें एवं उसका अनुपालन करें।
- परीक्षार्थी अपनी उत्तरपुस्तिका के कवर पृष्ठ के ऊपरी बायें तथा दायें भागों में क्रमांक-(1) में अपने उत्तर देने का माध्यम अंकित करते हुए क्रमांक-(2) में अपना पूर्ण हस्ताक्षर अंकित करें। इसके अलावा अन्य मुद्रित विवरणों में किसी भी प्रकार से कोई छेड़-छाड़ नहीं करें।
- प्रायोगिक परीक्षा की उत्तरपुस्तिका के आवरण पृष्ठ के निचले बायें एवं दायें भागों को परीक्षार्थी द्वारा कदापि नहीं भरा जाएगा। अगर परीक्षार्थी इस भाग को भरते हैं, तो परीक्षार्थी का इस विषय में परीक्षाफल रद्द किया जा सकता है। ये दोनों भाग आंतरिक/बाह्य परीक्षकों को भरने के लिए दिया गया है।
- उत्तरपुस्तिका के पन्नों के दोनों पृष्ठों पर तथा प्रत्येक लाइन पर लिखें एवं पृष्ठों को नष्ट न करें।
- यदि रफ कार्य करने की आवश्यकता हो, तो परीक्षार्थी उत्तरपुस्तिका के अंतिम पृष्ठ पर रफ कार्य करके उसे काट दे/क्रॉस (x) कर दें।
- उत्तरपुस्तिका के आंतरिक पृष्ठों पर दाहिने हाशिए में लाइन खींचकर सादा स्थान छोड़ रखा गया है। शेष स्थान रूल्ड है। परीक्षार्थी दाहिने हाशिए के सादे स्थान में कुछ भी नहीं लिखेंगे, चूंकि यह भाग परीक्षक के उपयोग के लिए है।
- उत्तरपुस्तिका के पृष्ठों को मोड़ें- फाड़ें नहीं तथा बीच-बीच में व्यर्थ ही खाली न छोड़ें।
- प्रश्न-पत्र में दी हुई संख्या के अनुसार अपने उत्तरों की संख्या लिखें।
- व्हाइटनगर, ब्लेड तथा नाखून का इस्तेमाल करना सर्वथा वर्जित है, अन्यथा परीक्षाफल अमान्य कर दिया जाएगा।
- प्रश्नोत्तर के समाप्त होने पर अंतिम में नीचे एक क्षैतिज रेखा खींच दें।
- आंतरिक परीक्षक द्वारा उपलब्ध कराये गए उपस्थिति-पत्रक में परीक्षार्थी द्वारा यथा-स्तम्भ परीक्षा की तिथि अंकित करते हुए उत्तरपुस्तिका की क्रम संख्या लिखकर अपना हस्ताक्षर किया जाएगा। परीक्षार्थी की उपस्थित, अनुपस्थित एवं निष्कासन से संबंधित संगत गोले को नीले/काले पेन से परीक्षक द्वारा भरा जाएगा न कि परीक्षार्थी द्वारा।
- परीक्षार्थी अपनी उत्तरपुस्तिका को आन्तरिक परीक्षक के पास जमा किये बिना परीक्षा भवन न छोड़ें।
- परीक्षा केन्द्र में कैंलकुलेटर, मोबाइल फोन, डायर फोन, पेजर, ब्लूटूथ या इस प्रकार का कोई अन्य इलेक्ट्रॉनिक उपकरण ले जाना सख्त मना है।
- जाँच परीक्षा में गैर-उत्प्रेषित या जाँच परीक्षा में अनुपस्थित छात्र/छात्रा इंटरमीडिएट वार्षिक प्रायोगिक परीक्षा, 2024 में कदापि सम्मिलित नहीं हो सकते हैं।



बिहार विद्यालय परीक्षा समिति, पटना
BIHAR SCHOOL EXAMINATION BOARD, PATNA
इंटरमीडिएट वार्षिक परीक्षा, 2024
INTERMEDIATE ANNUAL EXAMINATION, 2024
प्रायोगिक परीक्षा का प्रवेश पत्र
Admit Card For Practical Examination

संकाय: वाणिज्य
FACULTY: COMMERCE

BSEB UNIQUE Id:- 2222110011027
कॉलेज/+2 स्कूल का नाम GAYA COLLEGE, GAYA
परीक्षार्थी का नाम SHRUTI KUMARI
माता का नाम USHA DEVI
पिता का नाम SANJAY PRASAD
वैवाहिक स्थिति Unmarried
परीक्षार्थी का आधार नं० 842239636050 दिव्यांग कोटि NO
सूचीकरण संख्या/वर्ष R-210013493-22 परीक्षार्थी की कोटि REGULAR
रोल कोड 21001 रोल क्रमांक 24020332 लिंग FEMALE
परीक्षा केंद्र का नाम GAYA COLLEGE, GAYA



प्रायोगिक परीक्षा के विषय (निर्धारित परीक्षा कार्यक्रम सहित)

प्रायोगिक विषय	विषय कोड	विषय का नाम	परीक्षा की तारीख
वैकल्पिक विषय			10/01/2024 to 20/01/2024
अतिरिक्त विषय	218	Entrepreneurship	

संजीव कुमार

महाविद्यालय / +2 विद्यालय प्रधान का हस्ताक्षर
एवं मुहर

परीक्षा नियंत्रक (उ०मा०)

परीक्षार्थी के लिए आवश्यक निर्देश

- BSEB Unique Id सत्र 2021 - 23 से सूचीकृत हुए परीक्षार्थियों को जारी किया गया है। सत्र 2021 - 23 के पूर्व सत्र के किसी परीक्षार्थी को BSEB Unique Id जारी नहीं किया गया है।
- प्रायोगिक परीक्षा दिनांक 10/01/2024 से 20/01/2024 तक संचालित होगी। केन्द्राधीक्षक दिनांक 10/01/2024 से 20/01/2024 तक की अवधि में परीक्षार्थियों की संख्या के अनुसार तिथि एवं पाली का निर्धारण करके प्रायोगिक परीक्षा केन्द्र पर आवंटित सभी परीक्षार्थियों के प्रायोगिक विषयों की परीक्षा आयोजित करेंगे।
- परीक्षार्थी अपने इस प्रवेश-पत्र में उल्लिखित प्रायोगिक परीक्षा केन्द्र पर दिनांक 10-01-2024 को पूर्वाह्न 09:00 बजे अनिवार्य रूप से जाकर परीक्षा केन्द्र के परिसर की सूचना पट्ट से यह जानकारी प्राप्त कर लें कि उनके द्वारा चयनित विषय की प्रायोगिक परीक्षा किस तिथि एवं किस पाली में संचालित होगी, जिसमें उन्हें सम्मिलित होना अनिवार्य है।
- परीक्षार्थी के प्रत्येक प्रायोगिक विषय की परीक्षा के लिए 08 पृष्ठों की केवल एक ही उत्तरपुस्तिका मिलेगी। अतिरिक्त उत्तरपुस्तिका नहीं दी जाएगी। परीक्षार्थी उत्तरपुस्तिका लेते ही यह सुनिश्चित कर लें कि इसमें 8 पृष्ठ हैं एवं सही क्रम में है।
- उत्तरपुस्तिका प्राप्त होते ही परीक्षार्थी अपने प्रवेश-पत्र तथा उत्तरपुस्तिका पर मुद्रित विवरणों (Details) का मिलान कर यह अवश्य सुनिश्चित हो लें कि जो उत्तरपुस्तिका परीक्षक द्वारा उन्हें दी गई है, वह उन्हीं की है। भिन्न विवरणों की उत्तरपुस्तिका प्राप्त होने पर उसे तुरंत परीक्षक को वापस लौटा दिया जाए।
- उत्तरपुस्तिका प्राप्त होने पर परीक्षार्थी उनके आवरण पृष्ठ के पीछे अंकित "परीक्षार्थियों के लिए निर्देश" अवश्य पढ़ें एवं उसका अनुपालन करें।
- परीक्षार्थी अपनी उत्तरपुस्तिका के कवर पृष्ठ के ऊपरी बायें तथा दायें भागों में क्रमांक-(1) में अपने उत्तर देने का माध्यम अंकित करते हुए क्रमांक-(2) में अपना पूर्ण हस्ताक्षर अंकित करें। इसके अलावा अन्य मुद्रित विवरणों में किसी भी प्रकार से कोई छेड़-छाड़ नहीं करें।
- प्रायोगिक परीक्षा की उत्तरपुस्तिका के आवरण पृष्ठ के निचले बायें एवं दायें भागों को परीक्षार्थी द्वारा कदापि नहीं भरा जाएगा। अगर परीक्षार्थी इस भाग को भरते हैं, तो परीक्षार्थी का इस विषय में परीक्षाफल रद्द किया जा सकता है। ये दोनों भाग आंतरिक/बाह्य परीक्षकों को भरने के लिए दिया गया है।
- उत्तरपुस्तिका के पन्नों के दोनों पृष्ठों पर तथा प्रत्येक लाइन पर लिखें एवं पृष्ठों को नष्ट न करें।
- यदि रफ कार्य करने की आवश्यकता हो, तो परीक्षार्थी उत्तरपुस्तिका के अंतिम पृष्ठ पर रफ कार्य करके उसे काट दे/क्रॉस (x) कर दें।
- उत्तरपुस्तिका के आंतरिक पृष्ठों पर दाहिने हाशिए में लाइन खींचकर सादा स्थान छोड़ रखा गया है। शेष स्थान रूल्ड है। परीक्षार्थी दाहिने हाशिए के सादे स्थान में कुछ भी नहीं लिखेंगे, चूंकि यह भाग परीक्षक के उपयोग के लिए है।
- उत्तरपुस्तिका के पृष्ठों को मोड़ें- फाड़ें नहीं तथा बीच-बीच में व्यर्थ ही खाली न छोड़ें।
- प्रश्न-पत्र में दी हुई संख्या के अनुसार अपने उत्तरों की संख्या लिखें।
- व्हाइटनगर, ब्लेड तथा नाखून का इस्तेमाल करना सर्वथा वर्जित है, अन्यथा परीक्षाफल अमान्य कर दिया जाएगा।
- प्रश्नोत्तर के समाप्त होने पर अंतिम में नीचे एक क्षैतिज रेखा खींच दें।
- आंतरिक परीक्षक द्वारा उपलब्ध कराये गए उपस्थिति-पत्रक में परीक्षार्थी द्वारा यथा-स्तम्भ परीक्षा की तिथि अंकित करते हुए उत्तरपुस्तिका की क्रम संख्या लिखकर अपना हस्ताक्षर किया जाएगा। परीक्षार्थी की उपस्थित, अनुपस्थित एवं निष्कासन से संबंधित संगत गोले को नीले/काले पेन से परीक्षक द्वारा भरा जाएगा न कि परीक्षार्थी द्वारा।
- परीक्षार्थी अपनी उत्तरपुस्तिका को आन्तरिक परीक्षक के पास जमा किये बिना परीक्षा भवन न छोड़ें।
- परीक्षा केन्द्र में कैंलकुलेटर, मोबाइल फोन, डियर फोन, पेजर, ब्लूटूथ या इस प्रकार का कोई अन्य इलेक्ट्रॉनिक उपकरण ले जाना सख्त मना है।
- जाँच परीक्षा में गैर-उत्प्रेषित या जाँच परीक्षा में अनुपस्थित छात्र/छात्रा इंटरमीडिएट वार्षिक प्रायोगिक परीक्षा, 2024 में कदापि सम्मिलित नहीं हो सकते हैं।



बिहार विद्यालय परीक्षा समिति, पटना
BIHAR SCHOOL EXAMINATION BOARD, PATNA
इंटरमीडिएट वार्षिक परीक्षा, 2024
INTERMEDIATE ANNUAL EXAMINATION, 2024
प्रायोगिक परीक्षा का प्रवेश पत्र
Admit Card For Practical Examination

संकाय: वाणिज्य
FACULTY: COMMERCE

BSEB UNIQUE Id:- 2222110011031
कॉलेज/+2 स्कूल का नाम GAYA COLLEGE, GAYA
परीक्षार्थी का नाम SHRUTI KUMARI
माता का नाम RIMI DEVI
पिता का नाम UPENDRA KUMAR
वैवाहिक स्थिति Unmarried
परीक्षार्थी का आधार नं० 632795320857 दिव्यांग कोटि NO
सूचीकरण संख्या/वर्ष R-210013497-22 परीक्षार्थी की कोटि REGULAR
रोल कोड 21001 रोल क्रमांक 24020202 लिंग FEMALE
परीक्षा केंद्र का नाम GAYA COLLEGE, GAYA



प्रायोगिक परीक्षा के विषय (निर्धारित परीक्षा कार्यक्रम सहित)

प्रायोगिक विषय	विषय कोड	विषय का नाम	परीक्षा की तारीख
वैकल्पिक विषय	218	ENTREPRENEURSHIP	10/01/2024 to 20/01/2024
अतिरिक्त विषय			

संजीव कुमार

महाविद्यालय / +2 विद्यालय प्रधान का हस्ताक्षर
एवं मुहर

परीक्षा नियंत्रक (उ०मा०)

परीक्षार्थी के लिए आवश्यक निर्देश

- BSEB Unique Id सत्र 2021 - 23 से सूचीकृत हुए परीक्षार्थियों को जारी किया गया है। सत्र 2021 - 23 के पूर्व सत्र के किसी परीक्षार्थी को BSEB Unique Id जारी नहीं किया गया है।
- प्रायोगिक परीक्षा दिनांक 10/01/2024 से 20/01/2024 तक संचालित होगी। केन्द्राधीक्षक दिनांक 10/01/2024 से 20/01/2024 तक की अवधि में परीक्षार्थियों की संख्या के अनुसार तिथि एवं पाली का निर्धारण करके प्रायोगिक परीक्षा केन्द्र पर आवंटित सभी परीक्षार्थियों के प्रायोगिक विषयों की परीक्षा आयोजित करेंगे।
- परीक्षार्थी अपने इस प्रवेश-पत्र में उल्लिखित प्रायोगिक परीक्षा केंद्र पर दिनांक 10-01-2024 को पूर्वाह्न 09:00 बजे अनिवार्य रूप से जाकर परीक्षा केन्द्र के परिसर की सूचना पट्ट से यह जानकारी प्राप्त कर लें कि उनके द्वारा चयनित विषय की प्रायोगिक परीक्षा किस तिथि एवं किस पाली में संचालित होगी, जिसमें उन्हें सम्मिलित होना अनिवार्य है।
- परीक्षार्थी के प्रत्येक प्रायोगिक विषय की परीक्षा के लिए 08 पृष्ठों की केवल एक ही उत्तरपुस्तिका मिलेगी। अतिरिक्त उत्तरपुस्तिका नहीं दी जाएगी। परीक्षार्थी उत्तरपुस्तिका लेते ही यह सुनिश्चित कर लें कि इसमें 8 पृष्ठ हैं एवं सही क्रम में हैं।
- उत्तरपुस्तिका प्राप्त होते ही परीक्षार्थी अपने प्रवेश-पत्र तथा उत्तरपुस्तिका पर मुद्रित विवरणों (Details) का मिलान कर यह अवश्य सुनिश्चित हो लें कि जो उत्तरपुस्तिका परीक्षक द्वारा उन्हें दी गई है, वह उन्हीं की है। भिन्न विवरणों की उत्तरपुस्तिका प्राप्त होने पर उसे तुरंत परीक्षक को वापस लौटा दिया जाए।
- उत्तरपुस्तिका प्राप्त होने पर परीक्षार्थी उनके आवरण पृष्ठ के पीछे अंकित "परीक्षार्थियों के लिए निर्देश" अवश्य पढ़ें एवं उसका अनुपालन करें।
- परीक्षार्थी अपनी उत्तरपुस्तिका के कवर पृष्ठ के ऊपरी बायें तथा दायें भागों में क्रमांक-(1) में अपने उत्तर देने का माध्यम अंकित करते हुए क्रमांक-(2) में अपना पूर्ण हस्ताक्षर अंकित करें। इसके अलावा अन्य मुद्रित विवरणों में किसी भी प्रकार से कोई छेड़-छाड़ नहीं करें।
- प्रायोगिक परीक्षा की उत्तरपुस्तिका के आवरण पृष्ठ के निचले बायें एवं दायें भागों को परीक्षार्थी द्वारा कदापि नहीं भरा जाएगा। अगर परीक्षार्थी इस भाग को भरते हैं, तो परीक्षार्थी का इस विषय में परीक्षाफल रद्द किया जा सकता है। ये दोनों भाग आंतरिक/बाह्य परीक्षकों को भरने के लिए दिया गया है।
- उत्तरपुस्तिका के पन्नों के दोनों पृष्ठों पर तथा प्रत्येक लाइन पर लिखें एवं पृष्ठों को नष्ट न करें।
- यदि रफ कार्य करने की आवश्यकता हो, तो परीक्षार्थी उत्तरपुस्तिका के अंतिम पृष्ठ पर रफ कार्य करके उसे काट दे/क्रॉस (x) कर दें।
- उत्तरपुस्तिका के आंतरिक पृष्ठों पर दाहिने हाशिए में लाइन खींचकर सादा स्थान छोड़ रखा गया है। शेष स्थान रूल्ड है। परीक्षार्थी दाहिने हाशिए के सादे स्थान में कुछ भी नहीं लिखेंगे, चूंकि यह भाग परीक्षक के उपयोग के लिए है।
- उत्तरपुस्तिका के पृष्ठों को मोड़ें- फाड़ें नहीं तथा बीच-बीच में व्यर्थ ही खाली न छोड़ें।
- प्रश्न-पत्र में दी हुई संख्या के अनुसार अपने उत्तरों की संख्या लिखें।
- व्हाइटनगर, ब्लेड तथा नाखून का इस्तेमाल करना सर्वथा वर्जित है, अन्यथा परीक्षाफल अमान्य कर दिया जाएगा।
- प्रश्नोत्तर के समाप्त होने पर अंतिम में नीचे एक क्षैतिज रेखा खींच दें।
- आंतरिक परीक्षक द्वारा उपलब्ध कराये गए उपस्थिति-पत्रक में परीक्षार्थी द्वारा यथा-स्तम्भ परीक्षा की तिथि अंकित करते हुए उत्तरपुस्तिका की क्रम संख्या लिखकर अपना हस्ताक्षर किया जाएगा। परीक्षार्थी की उपस्थित, अनुपस्थित एवं निष्कासन से संबंधित संगत गोले को नीले/काले पेन से परीक्षक द्वारा भरा जाएगा न कि परीक्षार्थी द्वारा।
- परीक्षार्थी अपनी उत्तरपुस्तिका को आन्तरिक परीक्षक के पास जमा किये बिना परीक्षा भवन न छोड़ें।
- परीक्षा केन्द्र में कैंलकुलेटर, मोबाइल फोन, डायर फोन, पेजर, ब्लूटूथ या इस प्रकार का कोई अन्य इलेक्ट्रॉनिक उपकरण ले जाना सख्त मना है।
- जाँच परीक्षा में गैर-उत्प्रेषित या जाँच परीक्षा में अनुपस्थित छात्र/छात्रा इंटरमीडिएट वार्षिक प्रायोगिक परीक्षा, 2024 में कदापि सम्मिलित नहीं हो सकते हैं।



बिहार विद्यालय परीक्षा समिति, पटना
BIHAR SCHOOL EXAMINATION BOARD, PATNA
इंटरमीडिएट वार्षिक परीक्षा, 2024
INTERMEDIATE ANNUAL EXAMINATION, 2024
प्रायोगिक परीक्षा का प्रवेश पत्र
Admit Card For Practical Examination

संकाय: वाणिज्य
FACULTY: COMMERCE

BSEB UNIQUE Id:- 2222110011032
कॉलेज/+2 स्कूल का नाम GAYA COLLEGE, GAYA
परीक्षार्थी का नाम SHRUTI KUMARI
माता का नाम UMAWATI DEVI
पिता का नाम VIJAY KUMAR
वैवाहिक स्थिति Unmarried
परीक्षार्थी का आधार नं० 448799105450 दिव्यांग कोटि NO
सूचीकरण संख्या/वर्ष R-210013498-22 परीक्षार्थी की कोटि REGULAR
रोल कोड 21001 रोल क्रमांक 24020323 लिंग FEMALE
परीक्षा केंद्र का नाम GAYA COLLEGE, GAYA



प्रायोगिक परीक्षा के विषय (निर्धारित परीक्षा कार्यक्रम सहित)

प्रायोगिक विषय	विषय कोड	विषय का नाम	परीक्षा की तारीख
वैकल्पिक विषय	218	ENTREPRENEURSHIP	10/01/2024 to 20/01/2024
अतिरिक्त विषय			

संजीव कुमार

महाविद्यालय / +2 विद्यालय प्रधान का हस्ताक्षर
एवं मुहर

परीक्षा नियंत्रक (उ०मा०)

परीक्षार्थी के लिए आवश्यक निर्देश

- BSEB Unique Id सत्र 2021 - 23 से सूचीकृत हुए परीक्षार्थियों को जारी किया गया है। सत्र 2021 - 23 के पूर्व सत्र के किसी परीक्षार्थी को BSEB Unique Id जारी नहीं किया गया है।
- प्रायोगिक परीक्षा दिनांक 10/01/2024 से 20/01/2024 तक संचालित होगी। केन्द्राधीक्षक दिनांक 10/01/2024 से 20/01/2024 तक की अवधि में परीक्षार्थियों की संख्या के अनुसार तिथि एवं पाली का निर्धारण करके प्रायोगिक परीक्षा केन्द्र पर आवंटित सभी परीक्षार्थियों के प्रायोगिक विषयों की परीक्षा आयोजित करेंगे।
- परीक्षार्थी अपने इस प्रवेश-पत्र में उल्लिखित प्रायोगिक परीक्षा केंद्र पर दिनांक 10-01-2024 को पूर्वाह्न 09:00 बजे अनिवार्य रूप से जाकर परीक्षा केन्द्र के परिसर की सूचना पट्ट से यह जानकारी प्राप्त कर लें कि उनके द्वारा चयनित विषय की प्रायोगिक परीक्षा किस तिथि एवं किस पाली में संचालित होगी, जिसमें उन्हें सम्मिलित होना अनिवार्य है।
- परीक्षार्थी के प्रत्येक प्रायोगिक विषय की परीक्षा के लिए 08 पृष्ठों की केवल एक ही उत्तरपुस्तिका मिलेगी। अतिरिक्त उत्तरपुस्तिका नहीं दी जाएगी। परीक्षार्थी उत्तरपुस्तिका लेते ही यह सुनिश्चित कर लें कि इसमें 8 पृष्ठ हैं एवं सही क्रम में हैं।
- उत्तरपुस्तिका प्राप्त होते ही परीक्षार्थी अपने प्रवेश-पत्र तथा उत्तरपुस्तिका पर मुद्रित विवरणों (Details) का मिलान कर यह अवश्य सुनिश्चित हो लें कि जो उत्तरपुस्तिका परीक्षक द्वारा उन्हें दी गई है, वह उन्हीं की है। भिन्न विवरणों की उत्तरपुस्तिका प्राप्त होने पर उसे तुरंत परीक्षक को वापस लौटा दिया जाए।
- उत्तरपुस्तिका प्राप्त होने पर परीक्षार्थी उनके आवरण पृष्ठ के पीछे अंकित "परीक्षार्थियों के लिए निर्देश" अवश्य पढ़ें एवं उसका अनुपालन करें।
- परीक्षार्थी अपनी उत्तरपुस्तिका के कवर पृष्ठ के ऊपरी बायें तथा दायें भागों में क्रमांक-(1) में अपने उत्तर देने का माध्यम अंकित करते हुए क्रमांक-(2) में अपना पूर्ण हस्ताक्षर अंकित करें। इसके अलावा अन्य मुद्रित विवरणों में किसी भी प्रकार से कोई छेड़-छाड़ नहीं करें।
- प्रायोगिक परीक्षा की उत्तरपुस्तिका के आवरण पृष्ठ के निचले बायें एवं दायें भागों को परीक्षार्थी द्वारा कदापि नहीं भरा जाएगा। अगर परीक्षार्थी इस भाग को भरते हैं, तो परीक्षार्थी का इस विषय में परीक्षाफल रद्द किया जा सकता है। ये दोनों भाग आंतरिक/बाह्य परीक्षकों को भरने के लिए दिया गया है।
- उत्तरपुस्तिका के पन्नों के दोनों पृष्ठों पर तथा प्रत्येक लाइन पर लिखें एवं पृष्ठों को नष्ट न करें।
- यदि रफ कार्य करने की आवश्यकता हो, तो परीक्षार्थी उत्तरपुस्तिका के अंतिम पृष्ठ पर रफ कार्य करके उसे काट दे/क्रॉस (x) कर दें।
- उत्तरपुस्तिका के आंतरिक पृष्ठों पर दाहिने हाशिए में लाइन खींचकर सादा स्थान छोड़ रखा गया है। शेष स्थान रूल्ड है। परीक्षार्थी दाहिने हाशिए के सादे स्थान में कुछ भी नहीं लिखेंगे, चूंकि यह भाग परीक्षक के उपयोग के लिए है।
- उत्तरपुस्तिका के पृष्ठों को मोड़ें- फाड़ें नहीं तथा बीच-बीच में व्यर्थ ही खाली न छोड़ें।
- प्रश्न-पत्र में दी हुई संख्या के अनुसार अपने उत्तरों की संख्या लिखें।
- व्हाइटनगर, ब्लेड तथा नाखून का इस्तेमाल करना सर्वथा वर्जित है, अन्यथा परीक्षाफल अमान्य कर दिया जाएगा।
- प्रश्नोत्तर के समाप्त होने पर अंतिम में नीचे एक क्षैतिज रेखा खींच दें।
- आंतरिक परीक्षक द्वारा उपलब्ध कराये गए उपस्थिति-पत्रक में परीक्षार्थी द्वारा यथा-स्तम्भ परीक्षा की तिथि अंकित करते हुए उत्तरपुस्तिका की क्रम संख्या लिखकर अपना हस्ताक्षर किया जाएगा। परीक्षार्थी की उपस्थित, अनुपस्थित एवं निष्कासन से संबंधित संगत गोले को नीले/काले पेन से परीक्षक द्वारा भरा जाएगा न कि परीक्षार्थी द्वारा।
- परीक्षार्थी अपनी उत्तरपुस्तिका को आन्तरिक परीक्षक के पास जमा किये बिना परीक्षा भवन न छोड़ें।
- परीक्षा केन्द्र में कैंलकुलेटर, मोबाइल फोन, डियर फोन, पेजर, ब्लूटूथ या इस प्रकार का कोई अन्य इलेक्ट्रॉनिक उपकरण ले जाना सख्त मना है।
- जाँच परीक्षा में गैर-उत्प्रेषित या जाँच परीक्षा में अनुपस्थित छात्र/छात्रा इंटरमीडिएट वार्षिक प्रायोगिक परीक्षा, 2024 में कदापि सम्मिलित नहीं हो सकते हैं।



बिहार विद्यालय परीक्षा समिति, पटना
BIHAR SCHOOL EXAMINATION BOARD, PATNA
इंटरमीडिएट वार्षिक परीक्षा, 2024
INTERMEDIATE ANNUAL EXAMINATION, 2024
प्रायोगिक परीक्षा का प्रवेश पत्र
Admit Card For Practical Examination

संकाय: वाणिज्य
FACULTY: COMMERCE

BSEB UNIQUE Id:- 2222110011028
कॉलेज/+2 स्कूल का नाम GAYA COLLEGE, GAYA
परीक्षार्थी का नाम SHRUTI KUMARI
माता का नाम PINKI DEVI
पिता का नाम SANTOSH KUMAR
वैवाहिक स्थिति Unmarried
परीक्षार्थी का आधार नं० 828808376967 दिव्यांग कोटि NO
सूचीकरण संख्या/वर्ष R-210013494-22 परीक्षार्थी की कोटि REGULAR
रोल कोड 21001 रोल क्रमांक 24020144 लिंग FEMALE
परीक्षा केंद्र का नाम GAYA COLLEGE, GAYA



प्रायोगिक परीक्षा के विषय (निर्धारित परीक्षा कार्यक्रम सहित)

प्रायोगिक विषय	विषय कोड	विषय का नाम	परीक्षा की तारीख
वैकल्पिक विषय			10/01/2024 to 20/01/2024
अतिरिक्त विषय	218	Entrepreneurship	

संजीव कुमार

महाविद्यालय / +2 विद्यालय प्रधान का हस्ताक्षर
एवं मुहर

परीक्षा नियंत्रक (उ०मा०)

परीक्षार्थी के लिए आवश्यक निर्देश

- BSEB Unique Id सत्र 2021 - 23 से सूचीकृत हुए परीक्षार्थियों को जारी किया गया है। सत्र 2021 - 23 के पूर्व सत्र के किसी परीक्षार्थी को BSEB Unique Id जारी नहीं किया गया है।
- प्रायोगिक परीक्षा दिनांक 10/01/2024 से 20/01/2024 तक संचालित होगी। केन्द्राधीक्षक दिनांक 10/01/2024 से 20/01/2024 तक की अवधि में परीक्षार्थियों की संख्या के अनुसार तिथि एवं पाली का निर्धारण करके प्रायोगिक परीक्षा केन्द्र पर आवंटित सभी परीक्षार्थियों के प्रायोगिक विषयों की परीक्षा आयोजित करेंगे।
- परीक्षार्थी अपने इस प्रवेश-पत्र में उल्लिखित प्रायोगिक परीक्षा केंद्र पर दिनांक 10-01-2024 को पूर्वाह्न 09:00 बजे अनिवार्य रूप से जाकर परीक्षा केन्द्र के परिसर की सूचना पट्ट से यह जानकारी प्राप्त कर लें कि उनके द्वारा चयनित विषय की प्रायोगिक परीक्षा किस तिथि एवं किस पाली में संचालित होगी, जिसमें उन्हें सम्मिलित होना अनिवार्य है।
- परीक्षार्थी के प्रत्येक प्रायोगिक विषय की परीक्षा के लिए 08 पृष्ठों की केवल एक ही उत्तरपुस्तिका मिलेगी। अतिरिक्त उत्तरपुस्तिका नहीं दी जाएगी। परीक्षार्थी उत्तरपुस्तिका लेते ही यह सुनिश्चित कर लें कि इसमें 8 पृष्ठ हैं एवं सही क्रम में हैं।
- उत्तरपुस्तिका प्राप्त होते ही परीक्षार्थी अपने प्रवेश-पत्र तथा उत्तरपुस्तिका पर मुद्रित विवरणों (Details) का मिलान कर यह अवश्य सुनिश्चित हो लें कि जो उत्तरपुस्तिका परीक्षक द्वारा उन्हें दी गई है, वह उन्हीं की है। भिन्न विवरणों की उत्तरपुस्तिका प्राप्त होने पर उसे तुरंत परीक्षक को वापस लौटा दिया जाए।
- उत्तरपुस्तिका प्राप्त होने पर परीक्षार्थी उनके आवरण पृष्ठ के पीछे अंकित "परीक्षार्थियों के लिए निर्देश" अवश्य पढ़ें एवं उसका अनुपालन करें।
- परीक्षार्थी अपनी उत्तरपुस्तिका के कवर पृष्ठ के ऊपरी बायें तथा दायें भागों में क्रमांक-(1) में अपने उत्तर देने का माध्यम अंकित करते हुए क्रमांक-(2) में अपना पूर्ण हस्ताक्षर अंकित करें। इसके अलावा अन्य मुद्रित विवरणों में किसी भी प्रकार से कोई छेड़-छाड़ नहीं करें।
- प्रायोगिक परीक्षा की उत्तरपुस्तिका के आवरण पृष्ठ के निचले बायें एवं दायें भागों को परीक्षार्थी द्वारा कदापि नहीं भरा जाएगा। अगर परीक्षार्थी इस भाग को भरते हैं, तो परीक्षार्थी का इस विषय में परीक्षाफल रद्द किया जा सकता है। ये दोनों भाग आंतरिक/बाह्य परीक्षकों को भरने के लिए दिया गया है।
- उत्तरपुस्तिका के पन्नों के दोनों पृष्ठों पर तथा प्रत्येक लाइन पर लिखें एवं पृष्ठों को नष्ट न करें।
- यदि रफ कार्य करने की आवश्यकता हो, तो परीक्षार्थी उत्तरपुस्तिका के अंतिम पृष्ठ पर रफ कार्य करके उसे काट दे/क्रॉस (x) कर दें।
- उत्तरपुस्तिका के आंतरिक पृष्ठों पर दाहिने हाशिए में लाइन खींचकर सादा स्थान छोड़ रखा गया है। शेष स्थान रूल्ड है। परीक्षार्थी दाहिने हाशिए के सादे स्थान में कुछ भी नहीं लिखेंगे, चूंकि यह भाग परीक्षक के उपयोग के लिए है।
- उत्तरपुस्तिका के पृष्ठों को मोड़ें- फाड़ें नहीं तथा बीच-बीच में व्यर्थ ही खाली न छोड़ें।
- प्रश्न-पत्र में दी हुई संख्या के अनुसार अपने उत्तरों की संख्या लिखें।
- व्हाइटनगर, ब्लेड तथा नाखून का इस्तेमाल करना सर्वथा वर्जित है, अन्यथा परीक्षाफल अमान्य कर दिया जाएगा।
- प्रश्नोत्तर के समाप्त होने पर अंतिम में नीचे एक क्षैतिज रेखा खींच दें।
- आंतरिक परीक्षक द्वारा उपलब्ध कराये गए उपस्थिति-पत्रक में परीक्षार्थी द्वारा यथा-स्तम्भ परीक्षा की तिथि अंकित करते हुए उत्तरपुस्तिका की क्रम संख्या लिखकर अपना हस्ताक्षर किया जाएगा। परीक्षार्थी की उपस्थित, अनुपस्थित एवं निष्कासन से संबंधित संगत गोले को नीले/काले पेन से परीक्षक द्वारा भरा जाएगा न कि परीक्षार्थी द्वारा।
- परीक्षार्थी अपनी उत्तरपुस्तिका को आन्तरिक परीक्षक के पास जमा किये बिना परीक्षा भवन न छोड़ें।
- परीक्षा केन्द्र में कैलकुलेटर, मोबाइल फोन, डायर फोन, पेजर, ब्लूटूथ या इस प्रकार का कोई अन्य इलेक्ट्रॉनिक उपकरण ले जाना सख्त मना है।
- जाँच परीक्षा में गैर-उत्प्रेषित या जाँच परीक्षा में अनुपस्थित छात्र/छात्रा इंटरमीडिएट वार्षिक प्रायोगिक परीक्षा, 2024 में कदापि सम्मिलित नहीं हो सकते हैं।



बिहार विद्यालय परीक्षा समिति, पटना
BIHAR SCHOOL EXAMINATION BOARD, PATNA
इंटरमीडिएट वार्षिक परीक्षा, 2024
INTERMEDIATE ANNUAL EXAMINATION, 2024
प्रायोगिक परीक्षा का प्रवेश पत्र
Admit Card For Practical Examination

संकाय: वाणिज्य
FACULTY: COMMERCE

BSEB UNIQUE Id:- 2221110013250
कॉलेज/+2 स्कूल का नाम GAYA COLLEGE, GAYA
परीक्षार्थी का नाम SHUBHAM KUMAR
माता का नाम GUDIYA KUMARI
पिता का नाम SURENDRA KUMAR
वैवाहिक स्थिति Unmarried
परीक्षार्थी का आधार नं० 841024302324 दिव्यांग कोटि NO
सूचीकरण संख्या/वर्ष R-210013505-22 परीक्षार्थी की कोटि REGULAR
रोल कोड 21001 रोल क्रमांक 24020420 लिंग MALE
परीक्षा केंद्र का नाम GAYA COLLEGE, GAYA



प्रायोगिक परीक्षा के विषय (निर्धारित परीक्षा कार्यक्रम सहित)

प्रायोगिक विषय	विषय कोड	विषय का नाम	परीक्षा की तारीख
वैकल्पिक विषय			10/01/2024 to 20/01/2024
अतिरिक्त विषय	218	Entrepreneurship	

संजीव कुमार

महाविद्यालय / +2 विद्यालय प्रधान का हस्ताक्षर
एवं मुहर

परीक्षा नियंत्रक (उ०मा०)

परीक्षार्थी के लिए आवश्यक निर्देश

- BSEB Unique Id सत्र 2021 - 23 से सूचीकृत हुए परीक्षार्थियों को जारी किया गया है। सत्र 2021 - 23 के पूर्व सत्र के किसी परीक्षार्थी को BSEB Unique Id जारी नहीं किया गया है।
- प्रायोगिक परीक्षा दिनांक 10/01/2024 से 20/01/2024 तक संचालित होगी। केन्द्राधीक्षक दिनांक 10/01/2024 से 20/01/2024 तक की अवधि में परीक्षार्थियों की संख्या के अनुसार तिथि एवं पाली का निर्धारण करके प्रायोगिक परीक्षा केन्द्र पर आवंटित सभी परीक्षार्थियों के प्रायोगिक विषयों की परीक्षा आयोजित करेंगे।
- परीक्षार्थी अपने इस प्रवेश-पत्र में उल्लिखित प्रायोगिक परीक्षा केन्द्र पर दिनांक 10-01-2024 को पूर्वाह्न 09:00 बजे अनिवार्य रूप से जाकर परीक्षा केन्द्र के परिसर की सूचना पट्ट से यह जानकारी प्राप्त कर लेंगे कि उनके द्वारा चयनित विषय की प्रायोगिक परीक्षा किस तिथि एवं किस पाली में संचालित होगी, जिसमें उन्हें सम्मिलित होना अनिवार्य है।
- परीक्षार्थी के प्रत्येक प्रायोगिक विषय की परीक्षा के लिए 08 पृष्ठों की केवल एक ही उत्तरपुस्तिका मिलेगी। अतिरिक्त उत्तरपुस्तिका नहीं दी जाएगी। परीक्षार्थी उत्तरपुस्तिका लेते ही यह सुनिश्चित कर लें कि इसमें 8 पृष्ठ हैं एवं सही क्रम में हैं।
- उत्तरपुस्तिका प्राप्त होते ही परीक्षार्थी अपने प्रवेश-पत्र तथा उत्तरपुस्तिका पर मुद्रित विवरणों (Details) का मिलान कर यह अवश्य सुनिश्चित हो लें कि जो उत्तरपुस्तिका परीक्षक द्वारा उन्हें दी गई है, वह उन्हीं की है। भिन्न विवरणों की उत्तरपुस्तिका प्राप्त होने पर उसे तुरंत परीक्षक को वापस लौटा दिया जाए।
- उत्तरपुस्तिका प्राप्त होने पर परीक्षार्थी उनके आवरण पृष्ठ के पीछे अंकित "परीक्षार्थियों के लिए निर्देश" अवश्य पढ़ें एवं उसका अनुपालन करें।
- परीक्षार्थी अपनी उत्तरपुस्तिका के कवर पृष्ठ के ऊपरी बायें तथा दायें भागों में क्रमांक-(1) में अपने उत्तर देने का माध्यम अंकित करते हुए क्रमांक-(2) में अपना पूर्ण हस्ताक्षर अंकित करें। इसके अलावा अन्य मुद्रित विवरणों में किसी भी प्रकार से कोई छेड़-छाड़ नहीं करें।
- प्रायोगिक परीक्षा की उत्तरपुस्तिका के आवरण पृष्ठ के निचले बायें एवं दायें भागों को परीक्षार्थी द्वारा कदापि नहीं भरा जाएगा। अगर परीक्षार्थी इस भाग को भरते हैं, तो परीक्षार्थी का इस विषय में परीक्षाफल रद्द किया जा सकता है। ये दोनों भाग आंतरिक/बाह्य परीक्षकों को भरने के लिए दिया गया है।
- उत्तरपुस्तिका के पन्नों के दोनों पृष्ठों पर तथा प्रत्येक लाइन पर लिखें एवं पृष्ठों को नष्ट न करें।
- यदि रफ कार्य करने की आवश्यकता हो, तो परीक्षार्थी उत्तरपुस्तिका के अंतिम पृष्ठ पर रफ कार्य करके उसे काट दे/क्रॉस (x) कर दें।
- उत्तरपुस्तिका के आंतरिक पृष्ठों पर दाहिने हाशिए में लाइन खींचकर सादा स्थान छोड़ रखा गया है। शेष स्थान रूल्ड है। परीक्षार्थी दाहिने हाशिए के सादे स्थान में कुछ भी नहीं लिखेंगे, चूंकि यह भाग परीक्षक के उपयोग के लिए है।
- उत्तरपुस्तिका के पृष्ठों को मोड़ें- फाड़ें नहीं तथा बीच-बीच में व्यर्थ ही खाली न छोड़ें।
- प्रश्न-पत्र में दी हुई संख्या के अनुसार अपने उत्तरों की संख्या लिखें।
- व्हाइटनगर, ब्लेड तथा नाखून का इस्तेमाल करना सर्वथा वर्जित है, अन्यथा परीक्षाफल अमान्य कर दिया जाएगा।
- प्रश्नोत्तर के समाप्त होने पर अंतिम में नीचे एक क्षैतिज रेखा खींच दें।
- आंतरिक परीक्षक द्वारा उपलब्ध कराये गए उपस्थिति-पत्रक में परीक्षार्थी द्वारा यथा-स्तम्भ परीक्षा की तिथि अंकित करते हुए उत्तरपुस्तिका की क्रम संख्या लिखकर अपना हस्ताक्षर किया जाएगा। परीक्षार्थी की उपस्थित, अनुपस्थित एवं निष्कासन से संबंधित संगत गोले को नीले/काले पेन से परीक्षक द्वारा भरा जाएगा न कि परीक्षार्थी द्वारा।
- परीक्षार्थी अपनी उत्तरपुस्तिका को आन्तरिक परीक्षक के पास जमा किये बिना परीक्षा भवन न छोड़ें।
- परीक्षा केन्द्र में कैंलकुलेटर, मोबाइल फोन, डायर फोन, पेजर, ब्लूटूथ या इस प्रकार का कोई अन्य इलेक्ट्रॉनिक उपकरण ले जाना सख्त मना है।
- जाँच परीक्षा में गैर-उत्प्रेषित या जाँच परीक्षा में अनुपस्थित छात्र/छात्रा इंटरमीडिएट वार्षिक प्रायोगिक परीक्षा, 2024 में कदापि सम्मिलित नहीं हो सकते हैं।



बिहार विद्यालय परीक्षा समिति, पटना
BIHAR SCHOOL EXAMINATION BOARD, PATNA
इंटरमीडिएट वार्षिक परीक्षा, 2024
INTERMEDIATE ANNUAL EXAMINATION, 2024
प्रायोगिक परीक्षा का प्रवेश पत्र
Admit Card For Practical Examination

संकाय: वाणिज्य
FACULTY: COMMERCE

BSEB UNIQUE Id:- 2221110013260
कॉलेज/+2 स्कूल का नाम GAYA COLLEGE, GAYA
परीक्षार्थी का नाम SHUBHAM SHOUNDIK
माता का नाम KAVITA GUPTA
पिता का नाम OM PRAKASH GUPTA
वैवाहिक स्थिति Unmarried
परीक्षार्थी का आधार नं० 511632443376 दिव्यांग कोटि NO
सूचीकरण संख्या/वर्ष R-210013506-22 परीक्षार्थी की कोटि REGULAR
रोल कोड 21001 रोल क्रमांक 24020444 लिंग MALE
परीक्षा केंद्र का नाम GAYA COLLEGE, GAYA



प्रायोगिक परीक्षा के विषय (निर्धारित परीक्षा कार्यक्रम सहित)

प्रायोगिक विषय	विषय कोड	विषय का नाम	परीक्षा की तारीख
वैकल्पिक विषय			10/01/2024 to 20/01/2024
अतिरिक्त विषय	218	Entrepreneurship	

संजीव कुमार

महाविद्यालय / +2 विद्यालय प्रधान का हस्ताक्षर
एवं मुहर

परीक्षा नियंत्रक (30मा0)

परीक्षार्थी के लिए आवश्यक निर्देश

- BSEB Unique Id सत्र 2021 - 23 से सूचीकृत हुए परीक्षार्थियों को जारी किया गया है। सत्र 2021 - 23 के पूर्व सत्र के किसी परीक्षार्थी को BSEB Unique Id जारी नहीं किया गया है।
- प्रायोगिक परीक्षा दिनांक 10/01/2024 से 20/01/2024 तक संचालित होगी। केन्द्राधीक्षक दिनांक 10/01/2024 से 20/01/2024 तक की अवधि में परीक्षार्थियों की संख्या के अनुसार तिथि एवं पाली का निर्धारण करके प्रायोगिक परीक्षा केन्द्र पर आवंटित सभी परीक्षार्थियों के प्रायोगिक विषयों की परीक्षा आयोजित करेंगे।
- परीक्षार्थी अपने इस प्रवेश-पत्र में उल्लिखित प्रायोगिक परीक्षा केंद्र पर दिनांक 10-01-2024 को पूर्वाह्न 09:00 बजे अनिवार्य रूप से जाकर परीक्षा केन्द्र के परिसर की सूचना पट्ट से यह जानकारी प्राप्त कर लें कि उनके द्वारा चयनित विषय की प्रायोगिक परीक्षा किस तिथि एवं किस पाली में संचालित होगी, जिसमें उन्हें सम्मिलित होना अनिवार्य है।
- परीक्षार्थी के प्रत्येक प्रायोगिक विषय की परीक्षा के लिए 08 पृष्ठों की केवल एक ही उत्तरपुस्तिका मिलेगी। अतिरिक्त उत्तरपुस्तिका नहीं दी जाएगी। परीक्षार्थी उत्तरपुस्तिका लेते ही यह सुनिश्चित कर लें कि इसमें 8 पृष्ठ हैं एवं सही क्रम में है।
- उत्तरपुस्तिका प्राप्त होते ही परीक्षार्थी अपने प्रवेश-पत्र तथा उत्तरपुस्तिका पर मुद्रित विवरणों (Details) का मिलान कर यह अवश्य सुनिश्चित हो लें कि जो उत्तरपुस्तिका परीक्षक द्वारा उन्हें दी गई है, वह उन्हीं की है। भिन्न विवरणों की उत्तरपुस्तिका प्राप्त होने पर उसे तुरंत परीक्षक को वापस लौटा दिया जाए।
- उत्तरपुस्तिका प्राप्त होने पर परीक्षार्थी उनके आवरण पृष्ठ के पीछे अंकित "परीक्षार्थियों के लिए निर्देश" अवश्य पढ़ें एवं उसका अनुपालन करें।
- परीक्षार्थी अपनी उत्तरपुस्तिका के कवर पृष्ठ के ऊपरी बायें तथा दायें भागों में क्रमांक-(1) में अपने उत्तर देने का माध्यम अंकित करते हुए क्रमांक-(2) में अपना पूर्ण हस्ताक्षर अंकित करें। इसके अलावा अन्य मुद्रित विवरणों में किसी भी प्रकार से कोई छेड़-छाड़ नहीं करें।
- प्रायोगिक परीक्षा की उत्तरपुस्तिका के आवरण पृष्ठ के निचले बायें एवं दायें भागों को परीक्षार्थी द्वारा कदापि नहीं भरा जाएगा। अगर परीक्षार्थी इस भाग को भरते हैं, तो परीक्षार्थी का इस विषय में परीक्षाफल रद्द किया जा सकता है। ये दोनों भाग आंतरिक/बाह्य परीक्षकों को भरने के लिए दिया गया है।
- उत्तरपुस्तिका के पन्नों के दोनों पृष्ठों पर तथा प्रत्येक लाइन पर लिखें एवं पृष्ठों को नष्ट न करें।
- यदि रफ कार्य करने की आवश्यकता हो, तो परीक्षार्थी उत्तरपुस्तिका के अंतिम पृष्ठ पर रफ कार्य करके उसे काट दे/क्रॉस (x) कर दें।
- उत्तरपुस्तिका के आंतरिक पृष्ठों पर दाहिने हाशिए में लाइन खींचकर सादा स्थान छोड़ रखा गया है। शेष स्थान रूल्ड है। परीक्षार्थी दाहिने हाशिए के सादे स्थान में कुछ भी नहीं लिखेंगे, चूंकि यह भाग परीक्षक के उपयोग के लिए है।
- उत्तरपुस्तिका के पृष्ठों को मोड़ें- फाड़ें नहीं तथा बीच-बीच में व्यर्थ ही खाली न छोड़ें।
- प्रश्न-पत्र में दी हुई संख्या के अनुसार अपने उत्तरों की संख्या लिखें।
- व्हाइटनगर, ब्लेड तथा नाखून का इस्तेमाल करना सर्वथा वर्जित है, अन्यथा परीक्षाफल अमान्य कर दिया जाएगा।
- प्रश्नोत्तर के समाप्त होने पर अंतिम में नीचे एक क्षैतिज रेखा खींच दें।
- आंतरिक परीक्षक द्वारा उपलब्ध कराये गए उपस्थिति-पत्रक में परीक्षार्थी द्वारा यथा-स्तम्भ परीक्षा की तिथि अंकित करते हुए उत्तरपुस्तिका की क्रम संख्या लिखकर अपना हस्ताक्षर किया जाएगा। परीक्षार्थी की उपस्थित, अनुपस्थित एवं निष्कासन से संबंधित संगत गोले को नीले/काले पेन से परीक्षक द्वारा भरा जाएगा न कि परीक्षार्थी द्वारा।
- परीक्षार्थी अपनी उत्तरपुस्तिका को आन्तरिक परीक्षक के पास जमा किये बिना परीक्षा भवन न छोड़ें।
- परीक्षा केन्द्र में कैंलकुलेटर, मोबाइल फोन, डायर फोन, पेजर, ब्लूटूथ या इस प्रकार का कोई अन्य इलेक्ट्रॉनिक उपकरण ले जाना सख्त मना है।
- जाँच परीक्षा में गैर-उत्प्रेषित या जाँच परीक्षा में अनुपस्थित छात्र/छात्रा इंटरमीडिएट वार्षिक प्रायोगिक परीक्षा, 2024 में कदापि सम्मिलित नहीं हो सकते हैं।



बिहार विद्यालय परीक्षा समिति, पटना
BIHAR SCHOOL EXAMINATION BOARD, PATNA
इंटरमीडिएट वार्षिक परीक्षा, 2024
INTERMEDIATE ANNUAL EXAMINATION, 2024
प्रायोगिक परीक्षा का प्रवेश पत्र
Admit Card For Practical Examination

संकाय: वाणिज्य
FACULTY: COMMERCE

BSEB UNIQUE Id:- 2222110011029
कॉलेज/+2 स्कूल का नाम GAYA COLLEGE, GAYA
परीक्षार्थी का नाम SHRUTI KUMARI
माता का नाम PINKI DEVI
पिता का नाम SHYAM JEE PRASAD
वैवाहिक स्थिति Unmarried
परीक्षार्थी का आधार नं० 651059942471 दिव्यांग कोटि NO
सूचीकरण संख्या/वर्ष R-210013495-22 परीक्षार्थी की कोटि REGULAR
रोल कोड 21001 रोल क्रमांक 24020145 लिंग FEMALE
परीक्षा केंद्र का नाम GAYA COLLEGE, GAYA



प्रायोगिक परीक्षा के विषय (निर्धारित परीक्षा कार्यक्रम सहित)

प्रायोगिक विषय	विषय कोड	विषय का नाम	परीक्षा की तारीख
वैकल्पिक विषय			10/01/2024 to 20/01/2024
अतिरिक्त विषय	218	Entrepreneurship	

संजीव कुमार

महाविद्यालय / +2 विद्यालय प्रधान का हस्ताक्षर
एवं मुहर

परीक्षा नियंत्रक (उ०मा०)

परीक्षार्थी के लिए आवश्यक निर्देश


- BSEB Unique Id सत्र 2021 - 23 से सूचीकृत हुए परीक्षार्थियों को जारी किया गया है। सत्र 2021 - 23 के पूर्व सत्र के किसी परीक्षार्थी को BSEB Unique Id जारी नहीं किया गया है।
- प्रायोगिक परीक्षा दिनांक 10/01/2024 से 20/01/2024 तक संचालित होगी। केन्द्राधीक्षक दिनांक 10/01/2024 से 20/01/2024 तक की अवधि में परीक्षार्थियों की संख्या के अनुसार तिथि एवं पाली का निर्धारण करके प्रायोगिक परीक्षा केन्द्र पर आवंटित सभी परीक्षार्थियों के प्रायोगिक विषयों की परीक्षा आयोजित करेंगे।
- परीक्षार्थी अपने इस प्रवेश-पत्र में उल्लिखित प्रायोगिक परीक्षा केन्द्र पर दिनांक 10-01-2024 को पूर्वाह्न 09:00 बजे अनिवार्य रूप से जाकर परीक्षा केन्द्र के परिसर की सूचना पट्ट से यह जानकारी प्राप्त कर लें कि उनके द्वारा चयनित विषय की प्रायोगिक परीक्षा किस तिथि एवं किस पाली में संचालित होगी, जिसमें उन्हें सम्मिलित होना अनिवार्य है।
- परीक्षार्थी के प्रत्येक प्रायोगिक विषय की परीक्षा के लिए 08 पृष्ठों की केवल एक ही उत्तरपुस्तिका मिलेगी। अतिरिक्त उत्तरपुस्तिका नहीं दी जाएगी। परीक्षार्थी उत्तरपुस्तिका लेते ही यह सुनिश्चित कर लें कि इसमें 8 पृष्ठ हैं एवं सही क्रम में है।
- उत्तरपुस्तिका प्राप्त होते ही परीक्षार्थी अपने प्रवेश-पत्र तथा उत्तरपुस्तिका पर मुद्रित विवरणों (Details) का मिलान कर यह अवश्य सुनिश्चित हो लें कि जो उत्तरपुस्तिका परीक्षक द्वारा उन्हें दी गई है, वह उन्हीं की है। भिन्न विवरणों की उत्तरपुस्तिका प्राप्त होने पर उसे तुरंत परीक्षक को वापस लौटा दिया जाए।
- उत्तरपुस्तिका प्राप्त होने पर परीक्षार्थी उनके आवरण पृष्ठ के पीछे अंकित "परीक्षार्थियों के लिए निर्देश" अवश्य पढ़ें एवं उसका अनुपालन करें।
- परीक्षार्थी अपनी उत्तरपुस्तिका के कवर पृष्ठ के ऊपरी बायें तथा दायें भागों में क्रमांक-(1) में अपने उत्तर देने का माध्यम अंकित करते हुए क्रमांक-(2) में अपना पूर्ण हस्ताक्षर अंकित करें। इसके अलावा अन्य मुद्रित विवरणों में किसी भी प्रकार से कोई छेड़-छाड़ नहीं करें।
- प्रायोगिक परीक्षा की उत्तरपुस्तिका के आवरण पृष्ठ के निचले बायें एवं दायें भागों को परीक्षार्थी द्वारा कदापि नहीं भरा जाएगा। अगर परीक्षार्थी इस भाग को भरते हैं, तो परीक्षार्थी का इस विषय में परीक्षाफल रद्द किया जा सकता है। ये दोनों भाग आंतरिक/बाह्य परीक्षकों को भरने के लिए दिया गया है।
- उत्तरपुस्तिका के पन्नों के दोनों पृष्ठों पर तथा प्रत्येक लाइन पर लिखें एवं पृष्ठों को नष्ट न करें।
- यदि रफ कार्य करने की आवश्यकता हो, तो परीक्षार्थी उत्तरपुस्तिका के अंतिम पृष्ठ पर रफ कार्य करके उसे काट दे/क्रॉस (x) कर दें।
- उत्तरपुस्तिका के आंतरिक पृष्ठों पर दाहिने हाशिए में लाइन खींचकर सादा स्थान छोड़ रखा गया है। शेष स्थान रूल्ड है। परीक्षार्थी दाहिने हाशिए के सादे स्थान में कुछ भी नहीं लिखेंगे, चूंकि यह भाग परीक्षक के उपयोग के लिए है।
- उत्तरपुस्तिका के पृष्ठों को मोड़ें- फाड़ें नहीं तथा बीच-बीच में व्यर्थ ही खाली न छोड़ें।
- प्रश्न-पत्र में दी हुई संख्या के अनुसार अपने उत्तरों की संख्या लिखें।
- व्हाइटनगर, ब्लेड तथा नाखून का इस्तेमाल करना सर्वथा वर्जित है, अन्यथा परीक्षाफल अमान्य कर दिया जाएगा।
- प्रश्नोत्तर के समाप्त होने पर अंतिम में नीचे एक क्षैतिज रेखा खींच दें।
- आंतरिक परीक्षक द्वारा उपलब्ध कराये गए उपस्थिति-पत्रक में परीक्षार्थी द्वारा यथा-स्तम्भ परीक्षा की तिथि अंकित करते हुए उत्तरपुस्तिका की क्रम संख्या लिखकर अपना हस्ताक्षर किया जाएगा। परीक्षार्थी की उपस्थित, अनुपस्थित एवं निष्कासन से संबंधित संगत गोले को नीले/काले पेन से परीक्षक द्वारा भरा जाएगा न कि परीक्षार्थी द्वारा।
- परीक्षार्थी अपनी उत्तरपुस्तिका को आन्तरिक परीक्षक के पास जमा किये बिना परीक्षा भवन न छोड़ें।
- परीक्षा केन्द्र में कैंलकुलेटर, मोबाइल फोन, डायर फोन, पेजर, ब्लूटूथ या इस प्रकार का कोई अन्य इलेक्ट्रॉनिक उपकरण ले जाना सख्त मना है।
- जाँच परीक्षा में गैर-उत्प्रेषित या जाँच परीक्षा में अनुपस्थित छात्र/छात्रा इंटरमीडिएट वार्षिक प्रायोगिक परीक्षा, 2024 में कदापि सम्मिलित नहीं हो सकते हैं।



बिहार विद्यालय परीक्षा समिति, पटना
BIHAR SCHOOL EXAMINATION BOARD, PATNA
इंटरमीडिएट वार्षिक परीक्षा, 2024
INTERMEDIATE ANNUAL EXAMINATION, 2024
प्रायोगिक परीक्षा का प्रवेश पत्र
Admit Card For Practical Examination

संकाय: वाणिज्य
FACULTY: COMMERCE

BSEB UNIQUE Id:- 2221110013267
कॉलेज/+2 स्कूल का नाम GAYA COLLEGE, GAYA
परीक्षार्थी का नाम SIDDHANT KUMAR GUPTA
माता का नाम SUNITA KUMARI
पिता का नाम CHHOTU KUMAR GUPTA
वैवाहिक स्थिति Unmarried
परीक्षार्थी का आधार नं० 265548240218 दिव्यांग कोटि NO
सूचीकरण संख्या/वर्ष R-210013508-22 परीक्षार्थी की कोटि REGULAR
रोल कोड 21001 रोल क्रमांक 24020752 लिंग MALE
परीक्षा केंद्र का नाम GAYA COLLEGE, GAYA



प्रायोगिक परीक्षा के विषय (निर्धारित परीक्षा कार्यक्रम सहित)

प्रायोगिक विषय	विषय कोड	विषय का नाम	परीक्षा की तारीख
वैकल्पिक विषय			10/01/2024 to 20/01/2024
अतिरिक्त विषय	218	Entrepreneurship	

संजीव कुमार

महाविद्यालय / +2 विद्यालय प्रधान का हस्ताक्षर
एवं मुहर

परीक्षा नियंत्रक (उ०मा०)

परीक्षार्थी के लिए आवश्यक निर्देश

- BSEB Unique Id सत्र 2021 - 23 से सूचीकृत हुए परीक्षार्थियों को जारी किया गया है। सत्र 2021 - 23 के पूर्व सत्र के किसी परीक्षार्थी को BSEB Unique Id जारी नहीं किया गया है।
- प्रायोगिक परीक्षा दिनांक 10/01/2024 से 20/01/2024 तक संचालित होगी। केन्द्राधीक्षक दिनांक 10/01/2024 से 20/01/2024 तक की अवधि में परीक्षार्थियों की संख्या के अनुसार तिथि एवं पाली का निर्धारण करके प्रायोगिक परीक्षा केन्द्र पर आवंटित सभी परीक्षार्थियों के प्रायोगिक विषयों की परीक्षा आयोजित करेंगे।
- परीक्षार्थी अपने इस प्रवेश-पत्र में उल्लिखित प्रायोगिक परीक्षा केन्द्र पर दिनांक 10-01-2024 को पूर्वाह्न 09:00 बजे अनिवार्य रूप से जाकर परीक्षा केन्द्र के परिसर की सूचना पट्ट से यह जानकारी प्राप्त कर लें कि उनके द्वारा चयनित विषय की प्रायोगिक परीक्षा किस तिथि एवं किस पाली में संचालित होगी, जिसमें उन्हें सम्मिलित होना अनिवार्य है।
- परीक्षार्थी के प्रत्येक प्रायोगिक विषय की परीक्षा के लिए 08 पृष्ठों की केवल एक ही उत्तरपुस्तिका मिलेगी। अतिरिक्त उत्तरपुस्तिका नहीं दी जाएगी। परीक्षार्थी उत्तरपुस्तिका लेते ही यह सुनिश्चित कर लें कि इसमें 8 पृष्ठ हैं एवं सही क्रम में हैं।
- उत्तरपुस्तिका प्राप्त होते ही परीक्षार्थी अपने प्रवेश-पत्र तथा उत्तरपुस्तिका पर मुद्रित विवरणों (Details) का मिलान कर यह अवश्य सुनिश्चित हो लें कि जो उत्तरपुस्तिका परीक्षक द्वारा उन्हें दी गई है, वह उन्हीं की है। भिन्न विवरणों की उत्तरपुस्तिका प्राप्त होने पर उसे तुरंत परीक्षक को वापस लौटा दिया जाए।
- उत्तरपुस्तिका प्राप्त होने पर परीक्षार्थी उनके आवरण पृष्ठ के पीछे अंकित "परीक्षार्थियों के लिए निर्देश" अवश्य पढ़ें एवं उसका अनुपालन करें।
- परीक्षार्थी अपनी उत्तरपुस्तिका के कवर पृष्ठ के ऊपरी बायें तथा दायें भागों में क्रमांक-(1) में अपने उत्तर देने का माध्यम अंकित करते हुए क्रमांक-(2) में अपना पूर्ण हस्ताक्षर अंकित करें। इसके अलावा अन्य मुद्रित विवरणों में किसी भी प्रकार से कोई छेड़-छाड़ नहीं करें।
- प्रायोगिक परीक्षा की उत्तरपुस्तिका के आवरण पृष्ठ के निचले बायें एवं दायें भागों को परीक्षार्थी द्वारा कदापि नहीं भरा जाएगा। अगर परीक्षार्थी इस भाग को भरते हैं, तो परीक्षार्थी का इस विषय में परीक्षाफल रद्द किया जा सकता है। ये दोनों भाग आंतरिक/बाह्य परीक्षकों को भरने के लिए दिया गया है।
- उत्तरपुस्तिका के पन्नों के दोनों पृष्ठों पर तथा प्रत्येक लाइन पर लिखें एवं पृष्ठों को नष्ट न करें।
- यदि रफ कार्य करने की आवश्यकता हो, तो परीक्षार्थी उत्तरपुस्तिका के अंतिम पृष्ठ पर रफ कार्य करके उसे काट दे/क्रॉस (x) कर दें।
- उत्तरपुस्तिका के आंतरिक पृष्ठों पर दाहिने हाशिए में लाइन खींचकर सादा स्थान छोड़ रखा गया है। शेष स्थान रूल्ड है। परीक्षार्थी दाहिने हाशिए के सादे स्थान में कुछ भी नहीं लिखेंगे, चूंकि यह भाग परीक्षक के उपयोग के लिए है।
- उत्तरपुस्तिका के पृष्ठों को मोड़ें- फाड़ें नहीं तथा बीच-बीच में व्यर्थ ही खाली न छोड़ें।
- प्रश्न-पत्र में दी हुई संख्या के अनुसार अपने उत्तरों की संख्या लिखें।
- व्हाइटनगर, ब्लेड तथा नाखून का इस्तेमाल करना सर्वथा वर्जित है, अन्यथा परीक्षाफल अमान्य कर दिया जाएगा।
- प्रश्नोत्तर के समाप्त होने पर अंतिम में नीचे एक क्षैतिज रेखा खींच दें।
- आंतरिक परीक्षक द्वारा उपलब्ध कराये गए उपस्थिति-पत्रक में परीक्षार्थी द्वारा यथा-स्तम्भ परीक्षा की तिथि अंकित करते हुए उत्तरपुस्तिका की क्रम संख्या लिखकर अपना हस्ताक्षर किया जाएगा। परीक्षार्थी की उपस्थित, अनुपस्थित एवं निष्कासन से संबंधित संगत गोले को नीले/काले पेन से परीक्षक द्वारा भरा जाएगा न कि परीक्षार्थी द्वारा।
- परीक्षार्थी अपनी उत्तरपुस्तिका को आन्तरिक परीक्षक के पास जमा किये बिना परीक्षा भवन न छोड़ें।
- परीक्षा केन्द्र में कैंलकुलेटर, मोबाइल फोन, डायर फोन, पेजर, ब्लूटूथ या इस प्रकार का कोई अन्य इलेक्ट्रॉनिक उपकरण ले जाना सख्त मना है।
- जाँच परीक्षा में गैर-उत्प्रेषित या जाँच परीक्षा में अनुपस्थित छात्र/छात्रा इंटरमीडिएट वार्षिक प्रायोगिक परीक्षा, 2024 में कदापि सम्मिलित नहीं हो सकते हैं।



बिहार विद्यालय परीक्षा समिति, पटना
BIHAR SCHOOL EXAMINATION BOARD, PATNA
इंटरमीडिएट वार्षिक परीक्षा, 2024
INTERMEDIATE ANNUAL EXAMINATION, 2024
प्रायोगिक परीक्षा का प्रवेश पत्र
Admit Card For Practical Examination

संकाय: वाणिज्य
FACULTY: COMMERCE

BSEB UNIQUE Id:- 2222110011033
कॉलेज/+2 स्कूल का नाम GAYA COLLEGE, GAYA
परीक्षार्थी का नाम SHRUTI RAJ
माता का नाम SARITA DEVI
पिता का नाम SANTOSH KUMAR
वैवाहिक स्थिति Unmarried
परीक्षार्थी का आधार नं० 498101611409 दिव्यांग कोटि NO
सूचीकरण संख्या/वर्ष R-210013499-22 परीक्षार्थी की कोटि REGULAR
रोल कोड 21001 रोल क्रमांक 24020256 लिंग FEMALE
परीक्षा केंद्र का नाम GAYA COLLEGE, GAYA



Shruti Raj

प्रायोगिक परीक्षा के विषय (निर्धारित परीक्षा कार्यक्रम सहित)

प्रायोगिक विषय	विषय कोड	विषय का नाम	परीक्षा की तारीख
वैकल्पिक विषय			10/01/2024 to 20/01/2024
अतिरिक्त विषय	218	Entrepreneurship	

संजीव कुमार

महाविद्यालय / +2 विद्यालय प्रधान का हस्ताक्षर
एवं मुहर

परीक्षा नियंत्रक (उ०मा०)

परीक्षार्थी के लिए आवश्यक निर्देश

- BSEB Unique Id सत्र 2021 - 23 से सूचीकृत हुए परीक्षार्थियों को जारी किया गया है। सत्र 2021 - 23 के पूर्व सत्र के किसी परीक्षार्थी को BSEB Unique Id जारी नहीं किया गया है।
- प्रायोगिक परीक्षा दिनांक 10/01/2024 से 20/01/2024 तक संचालित होगी। केन्द्राधीक्षक दिनांक 10/01/2024 से 20/01/2024 तक की अवधि में परीक्षार्थियों की संख्या के अनुसार तिथि एवं पाली का निर्धारण करके प्रायोगिक परीक्षा केन्द्र पर आवंटित सभी परीक्षार्थियों के प्रायोगिक विषयों की परीक्षा आयोजित करेंगे।
- परीक्षार्थी अपने इस प्रवेश-पत्र में उल्लिखित प्रायोगिक परीक्षा केन्द्र पर दिनांक 10-01-2024 को पूर्वाह्न 09:00 बजे अनिवार्य रूप से जाकर परीक्षा केन्द्र के परिसर की सूचना पट्ट से यह जानकारी प्राप्त कर लें कि उनके द्वारा चयनित विषय की प्रायोगिक परीक्षा किस तिथि एवं किस पाली में संचालित होगी, जिसमें उन्हें सम्मिलित होना अनिवार्य है।
- परीक्षार्थी के प्रत्येक प्रायोगिक विषय की परीक्षा के लिए 08 पृष्ठों की केवल एक ही उत्तरपुस्तिका मिलेगी। अतिरिक्त उत्तरपुस्तिका नहीं दी जाएगी। परीक्षार्थी उत्तरपुस्तिका लेते ही यह सुनिश्चित कर लें कि इसमें 8 पृष्ठ हैं एवं सही क्रम में हैं।
- उत्तरपुस्तिका प्राप्त होते ही परीक्षार्थी अपने प्रवेश-पत्र तथा उत्तरपुस्तिका पर मुद्रित विवरणों (Details) का मिलान कर यह अवश्य सुनिश्चित हो लें कि जो उत्तरपुस्तिका परीक्षक द्वारा उन्हें दी गई है, वह उन्हीं की है। भिन्न विवरणों की उत्तरपुस्तिका प्राप्त होने पर उसे तुरंत परीक्षक को वापस लौटा दिया जाए।
- उत्तरपुस्तिका प्राप्त होने पर परीक्षार्थी उनके आवरण पृष्ठ के पीछे अंकित "परीक्षार्थियों के लिए निर्देश" अवश्य पढ़ें एवं उसका अनुपालन करें।
- परीक्षार्थी अपनी उत्तरपुस्तिका के कवर पृष्ठ के ऊपरी बायें तथा दायें भागों में क्रमांक-(1) में अपने उत्तर देने का माध्यम अंकित करते हुए क्रमांक-(2) में अपना पूर्ण हस्ताक्षर अंकित करें। इसके अलावा अन्य मुद्रित विवरणों में किसी भी प्रकार से कोई छेड़-छाड़ नहीं करें।
- प्रायोगिक परीक्षा की उत्तरपुस्तिका के आवरण पृष्ठ के निचले बायें एवं दायें भागों को परीक्षार्थी द्वारा कदापि नहीं भरा जाएगा। अगर परीक्षार्थी इस भाग को भरते हैं, तो परीक्षार्थी का इस विषय में परीक्षाफल रद्द किया जा सकता है। ये दोनों भाग आंतरिक/बाह्य परीक्षकों को भरने के लिए दिया गया है।
- उत्तरपुस्तिका के पन्नों के दोनों पृष्ठों पर तथा प्रत्येक लाइन पर लिखें एवं पृष्ठों को नष्ट न करें।
- यदि रफ कार्य करने की आवश्यकता हो, तो परीक्षार्थी उत्तरपुस्तिका के अंतिम पृष्ठ पर रफ कार्य करके उसे काट दे/क्रॉस (x) कर दें।
- उत्तरपुस्तिका के आंतरिक पृष्ठों पर दाहिने हाशिए में लाइन खींचकर सादा स्थान छोड़ रखा गया है। शेष स्थान रूल्ड है। परीक्षार्थी दाहिने हाशिए के सादे स्थान में कुछ भी नहीं लिखेंगे, चूंकि यह भाग परीक्षक के उपयोग के लिए है।
- उत्तरपुस्तिका के पृष्ठों को मोड़ें- फाड़ें नहीं तथा बीच-बीच में व्यर्थ ही खाली न छोड़ें।
- प्रश्न-पत्र में दी हुई संख्या के अनुसार अपने उत्तरों की संख्या लिखें।
- व्हाइटनगर, ब्लेड तथा नाखून का इस्तेमाल करना सर्वथा वर्जित है, अन्यथा परीक्षाफल अमान्य कर दिया जाएगा।
- प्रश्नोत्तर के समाप्त होने पर अंतिम में नीचे एक क्षैतिज रेखा खींच दें।
- आंतरिक परीक्षक द्वारा उपलब्ध कराये गए उपस्थिति-पत्रक में परीक्षार्थी द्वारा यथा-स्तम्भ परीक्षा की तिथि अंकित करते हुए उत्तरपुस्तिका की क्रम संख्या लिखकर अपना हस्ताक्षर किया जाएगा। परीक्षार्थी की उपस्थित, अनुपस्थित एवं निष्कासन से संबंधित संगत गोले को नीले/काले पेन से परीक्षक द्वारा भरा जाएगा न कि परीक्षार्थी द्वारा।
- परीक्षार्थी अपनी उत्तरपुस्तिका को आन्तरिक परीक्षक के पास जमा किये बिना परीक्षा भवन न छोड़ें।
- परीक्षा केन्द्र में कैंलकुलेटर, मोबाइल फोन, डियर फोन, पेजर, ब्लूटूथ या इस प्रकार का कोई अन्य इलेक्ट्रॉनिक उपकरण ले जाना सख्त मना है।
- जाँच परीक्षा में गैर-उत्प्रेषित या जाँच परीक्षा में अनुपस्थित छात्र/छात्रा इंटरमीडिएट वार्षिक प्रायोगिक परीक्षा, 2024 में कदापि सम्मिलित नहीं हो सकते हैं।



बिहार विद्यालय परीक्षा समिति, पटना
BIHAR SCHOOL EXAMINATION BOARD, PATNA
इंटरमीडिएट वार्षिक परीक्षा, 2024
INTERMEDIATE ANNUAL EXAMINATION, 2024
प्रायोगिक परीक्षा का प्रवेश पत्र
Admit Card For Practical Examination

संकाय: वाणिज्य
FACULTY: COMMERCE

BSEB UNIQUE Id:- 2221110013261
कॉलेज/+2 स्कूल का नाम GAYA COLLEGE, GAYA
परीक्षार्थी का नाम SHUBHDEEP RAJ
माता का नाम CHANCHAL DEVI
पिता का नाम SANJAY SHARMA
वैवाहिक स्थिति Unmarried
परीक्षार्थी का आधार नं० 739967278005 दिव्यांग कोटि NO
सूचीकरण संख्या/वर्ष R-210013507-22 परीक्षार्थी की कोटि REGULAR
रोल कोड 21001 रोल क्रमांक 24020399 लिंग MALE
परीक्षा केंद्र का नाम GAYA COLLEGE, GAYA



प्रायोगिक परीक्षा के विषय (निर्धारित परीक्षा कार्यक्रम सहित)

प्रायोगिक विषय	विषय कोड	विषय का नाम	परीक्षा की तारीख
वैकल्पिक विषय			10/01/2024 to 20/01/2024
अतिरिक्त विषय	218	Entrepreneurship	

संजीव कुमार

महाविद्यालय / +2 विद्यालय प्रधान का हस्ताक्षर
एवं मुहर

परीक्षा नियंत्रक (उ०मा०)

परीक्षार्थी के लिए आवश्यक निर्देश

- BSEB Unique Id सत्र 2021 - 23 से सूचीकृत हुए परीक्षार्थियों को जारी किया गया है। सत्र 2021 - 23 के पूर्व सत्र के किसी परीक्षार्थी को BSEB Unique Id जारी नहीं किया गया है।
- प्रायोगिक परीक्षा दिनांक 10/01/2024 से 20/01/2024 तक संचालित होगी। केन्द्राधीक्षक दिनांक 10/01/2024 से 20/01/2024 तक की अवधि में परीक्षार्थियों की संख्या के अनुसार तिथि एवं पाली का निर्धारण करके प्रायोगिक परीक्षा केन्द्र पर आवंटित सभी परीक्षार्थियों के प्रायोगिक विषयों की परीक्षा आयोजित करेंगे।
- परीक्षार्थी अपने इस प्रवेश-पत्र में उल्लिखित प्रायोगिक परीक्षा केन्द्र पर दिनांक 10-01-2024 को पूर्वाह्न 09:00 बजे अनिवार्य रूप से जाकर परीक्षा केन्द्र के परिसर की सूचना पट्ट से यह जानकारी प्राप्त कर लेंगे कि उनके द्वारा चयनित विषय की प्रायोगिक परीक्षा किस तिथि एवं किस पाली में संचालित होगी, जिसमें उन्हें सम्मिलित होना अनिवार्य है।
- परीक्षार्थी के प्रत्येक प्रायोगिक विषय की परीक्षा के लिए 08 पृष्ठों की केवल एक ही उत्तरपुस्तिका मिलेगी। अतिरिक्त उत्तरपुस्तिका नहीं दी जाएगी। परीक्षार्थी उत्तरपुस्तिका लेते ही यह सुनिश्चित कर लें कि इसमें 8 पृष्ठ हैं एवं सही क्रम में हैं।
- उत्तरपुस्तिका प्राप्त होते ही परीक्षार्थी अपने प्रवेश-पत्र तथा उत्तरपुस्तिका पर मुद्रित विवरणों (Details) का मिलान कर यह अवश्य सुनिश्चित हो लें कि जो उत्तरपुस्तिका परीक्षक द्वारा उन्हें दी गई है, वह उन्हीं की है। भिन्न विवरणों की उत्तरपुस्तिका प्राप्त होने पर उसे तुरंत परीक्षक को वापस लौटा दिया जाए।
- उत्तरपुस्तिका प्राप्त होने पर परीक्षार्थी उनके आवरण पृष्ठ के पीछे अंकित "परीक्षार्थियों के लिए निर्देश" अवश्य पढ़ें एवं उसका अनुपालन करें।
- परीक्षार्थी अपनी उत्तरपुस्तिका के कवर पृष्ठ के ऊपरी बायें तथा दायें भागों में क्रमांक-(1) में अपने उत्तर देने का माध्यम अंकित करते हुए क्रमांक-(2) में अपना पूर्ण हस्ताक्षर अंकित करें। इसके अलावा अन्य मुद्रित विवरणों में किसी भी प्रकार से कोई छेड़-छाड़ नहीं करें।
- प्रायोगिक परीक्षा की उत्तरपुस्तिका के आवरण पृष्ठ के निचले बायें एवं दायें भागों को परीक्षार्थी द्वारा कदापि नहीं भरा जाएगा। अगर परीक्षार्थी इस भाग को भरते हैं, तो परीक्षार्थी का इस विषय में परीक्षाफल रद्द किया जा सकता है। ये दोनों भाग आंतरिक/बाह्य परीक्षकों को भरने के लिए दिया गया है।
- उत्तरपुस्तिका के पन्नों के दोनों पृष्ठों पर तथा प्रत्येक लाइन पर लिखें एवं पृष्ठों को नष्ट न करें।
- यदि रफ कार्य करने की आवश्यकता हो, तो परीक्षार्थी उत्तरपुस्तिका के अंतिम पृष्ठ पर रफ कार्य करके उसे काट दे/क्रॉस (x) कर दें।
- उत्तरपुस्तिका के आंतरिक पृष्ठों पर दाहिने हाशिए में लाइन खींचकर सादा स्थान छोड़ रखा गया है। शेष स्थान रूल्ड है। परीक्षार्थी दाहिने हाशिए के सादे स्थान में कुछ भी नहीं लिखेंगे, चूंकि यह भाग परीक्षक के उपयोग के लिए है।
- उत्तरपुस्तिका के पृष्ठों को मोड़ें- फाड़ें नहीं तथा बीच-बीच में व्यर्थ ही खाली न छोड़ें।
- प्रश्न-पत्र में दी हुई संख्या के अनुसार अपने उत्तरों की संख्या लिखें।
- व्हाइटनगर, ब्लेड तथा नाखून का इस्तेमाल करना सर्वथा वर्जित है, अन्यथा परीक्षाफल अमान्य कर दिया जाएगा।
- प्रश्नोत्तर के समाप्त होने पर अंतिम में नीचे एक क्षैतिज रेखा खींच दें।
- आंतरिक परीक्षक द्वारा उपलब्ध कराये गए उपस्थिति-पत्रक में परीक्षार्थी द्वारा यथा-स्तम्भ परीक्षा की तिथि अंकित करते हुए उत्तरपुस्तिका की क्रम संख्या लिखकर अपना हस्ताक्षर किया जाएगा। परीक्षार्थी की उपस्थित, अनुपस्थित एवं निष्कासन से संबंधित संगत गोले को नीले/काले पेन से परीक्षक द्वारा भरा जाएगा न कि परीक्षार्थी द्वारा।
- परीक्षार्थी अपनी उत्तरपुस्तिका को आन्तरिक परीक्षक के पास जमा किये बिना परीक्षा भवन न छोड़ें।
- परीक्षा केन्द्र में कैंलकुलेटर, मोबाइल फोन, डायर फोन, पेजर, ब्लूटूथ या इस प्रकार का कोई अन्य इलेक्ट्रॉनिक उपकरण ले जाना सख्त मना है।
- जाँच परीक्षा में गैर-उत्प्रेषित या जाँच परीक्षा में अनुपस्थित छात्र/छात्रा इंटरमीडिएट वार्षिक प्रायोगिक परीक्षा, 2024 में कदापि सम्मिलित नहीं हो सकते हैं।



बिहार विद्यालय परीक्षा समिति, पटना
BIHAR SCHOOL EXAMINATION BOARD, PATNA
इंटरमीडिएट वार्षिक परीक्षा, 2024
INTERMEDIATE ANNUAL EXAMINATION, 2024
प्रायोगिक परीक्षा का प्रवेश पत्र
Admit Card For Practical Examination

संकाय: वाणिज्य
FACULTY: COMMERCE

BSEB UNIQUE Id:- 2222110011035
कॉलेज/+2 स्कूल का नाम GAYA COLLEGE, GAYA
परीक्षार्थी का नाम SHRUTI SINHA
माता का नाम VIBHA SINHA
पिता का नाम GOPAL PRASAD
वैवाहिक स्थिति Unmarried
परीक्षार्थी का आधार नं० 212275139693 दिव्यांग कोटि NO
सूचीकरण संख्या/वर्ष R-210013500-22 परीक्षार्थी की कोटि REGULAR
रोल कोड 21001 रोल क्रमांक 24020338 लिंग FEMALE
परीक्षा केंद्र का नाम GAYA COLLEGE, GAYA



प्रायोगिक परीक्षा के विषय (निर्धारित परीक्षा कार्यक्रम सहित)

प्रायोगिक विषय	विषय कोड	विषय का नाम	परीक्षा की तारीख
वैकल्पिक विषय	218	ENTREPRENEURSHIP	10/01/2024 to 20/01/2024
अतिरिक्त विषय			

संजीव कुमार

महाविद्यालय / +2 विद्यालय प्रधान का हस्ताक्षर
एवं मुहर

परीक्षा नियंत्रक (उ०मा०)

परीक्षार्थी के लिए आवश्यक निर्देश

- BSEB Unique Id सत्र 2021 - 23 से सूचीकृत हुए परीक्षार्थियों को जारी किया गया है। सत्र 2021 - 23 के पूर्व सत्र के किसी परीक्षार्थी को BSEB Unique Id जारी नहीं किया गया है।
- प्रायोगिक परीक्षा दिनांक 10/01/2024 से 20/01/2024 तक संचालित होगी। केन्द्राधीक्षक दिनांक 10/01/2024 से 20/01/2024 तक की अवधि में परीक्षार्थियों की संख्या के अनुसार तिथि एवं पाली का निर्धारण करके प्रायोगिक परीक्षा केन्द्र पर आवंटित सभी परीक्षार्थियों के प्रायोगिक विषयों की परीक्षा आयोजित करेंगे।
- परीक्षार्थी अपने इस प्रवेश-पत्र में उल्लिखित प्रायोगिक परीक्षा केंद्र पर दिनांक 10-01-2024 को पूर्वाह्न 09:00 बजे अनिवार्य रूप से जाकर परीक्षा केन्द्र के परिसर की सूचना पट्ट से यह जानकारी प्राप्त कर लें कि उनके द्वारा चयनित विषय की प्रायोगिक परीक्षा किस तिथि एवं किस पाली में संचालित होगी, जिसमें उन्हें सम्मिलित होना अनिवार्य है।
- परीक्षार्थी के प्रत्येक प्रायोगिक विषय की परीक्षा के लिए 08 पृष्ठों की केवल एक ही उत्तरपुस्तिका मिलेगी। अतिरिक्त उत्तरपुस्तिका नहीं दी जाएगी। परीक्षार्थी उत्तरपुस्तिका लेते ही यह सुनिश्चित कर लें कि इसमें 8 पृष्ठ हैं एवं सही क्रम में हैं।
- उत्तरपुस्तिका प्राप्त होते ही परीक्षार्थी अपने प्रवेश-पत्र तथा उत्तरपुस्तिका पर मुद्रित विवरणों (Details) का मिलान कर यह अवश्य सुनिश्चित हो लें कि जो उत्तरपुस्तिका परीक्षक द्वारा उन्हें दी गई है, वह उन्हीं की है। भिन्न विवरणों की उत्तरपुस्तिका प्राप्त होने पर उसे तुरंत परीक्षक को वापस लौटा दिया जाए।
- उत्तरपुस्तिका प्राप्त होने पर परीक्षार्थी उनके आवरण पृष्ठ के पीछे अंकित "परीक्षार्थियों के लिए निर्देश" अवश्य पढ़ें एवं उसका अनुपालन करें।
- परीक्षार्थी अपनी उत्तरपुस्तिका के कवर पृष्ठ के ऊपरी बायें तथा दायें भागों में क्रमांक-(1) में अपने उत्तर देने का माध्यम अंकित करते हुए क्रमांक-(2) में अपना पूर्ण हस्ताक्षर अंकित करें। इसके अलावा अन्य मुद्रित विवरणों में किसी भी प्रकार से कोई छेड़-छाड़ नहीं करें।
- प्रायोगिक परीक्षा की उत्तरपुस्तिका के आवरण पृष्ठ के निचले बायें एवं दायें भागों को परीक्षार्थी द्वारा कदापि नहीं भरा जाएगा। अगर परीक्षार्थी इस भाग को भरते हैं, तो परीक्षार्थी का इस विषय में परीक्षाफल रद्द किया जा सकता है। ये दोनों भाग आंतरिक/बाह्य परीक्षकों को भरने के लिए दिया गया है।
- उत्तरपुस्तिका के पन्नों के दोनों पृष्ठों पर तथा प्रत्येक लाइन पर लिखें एवं पृष्ठों को नष्ट न करें।
- यदि रफ कार्य करने की आवश्यकता हो, तो परीक्षार्थी उत्तरपुस्तिका के अंतिम पृष्ठ पर रफ कार्य करके उसे काट दे/क्रॉस (x) कर दें।
- उत्तरपुस्तिका के आंतरिक पृष्ठों पर दाहिने हाशिए में लाइन खींचकर सादा स्थान छोड़ रखा गया है। शेष स्थान रूल्ड है। परीक्षार्थी दाहिने हाशिए के सादे स्थान में कुछ भी नहीं लिखेंगे, चूंकि यह भाग परीक्षक के उपयोग के लिए है।
- उत्तरपुस्तिका के पृष्ठों को मोड़ें- फाड़ें नहीं तथा बीच-बीच में व्यर्थ ही खाली न छोड़ें।
- प्रश्न-पत्र में दी हुई संख्या के अनुसार अपने उत्तरों की संख्या लिखें।
- व्हाइटनगर, ब्लेड तथा नाखून का इस्तेमाल करना सर्वथा वर्जित है, अन्यथा परीक्षाफल अमान्य कर दिया जाएगा।
- प्रश्नोत्तर के समाप्त होने पर अंतिम में नीचे एक क्षैतिज रेखा खींच दें।
- आंतरिक परीक्षक द्वारा उपलब्ध कराये गए उपस्थिति-पत्रक में परीक्षार्थी द्वारा यथा-स्तम्भ परीक्षा की तिथि अंकित करते हुए उत्तरपुस्तिका की क्रम संख्या लिखकर अपना हस्ताक्षर किया जाएगा। परीक्षार्थी की उपस्थित, अनुपस्थित एवं निष्कासन से संबंधित संगत गोले को नीले/काले पेन से परीक्षक द्वारा भरा जाएगा न कि परीक्षार्थी द्वारा।
- परीक्षार्थी अपनी उत्तरपुस्तिका को आन्तरिक परीक्षक के पास जमा किये बिना परीक्षा भवन न छोड़ें।
- परीक्षा केन्द्र में कैंलकुलेटर, मोबाइल फोन, डायर फोन, पेजर, ब्लूटूथ या इस प्रकार का कोई अन्य इलेक्ट्रॉनिक उपकरण ले जाना सख्त मना है।
- जाँच परीक्षा में गैर-उत्प्रेषित या जाँच परीक्षा में अनुपस्थित छात्र/छात्रा इंटरमीडिएट वार्षिक प्रायोगिक परीक्षा, 2024 में कदापि सम्मिलित नहीं हो सकते हैं।



बिहार विद्यालय परीक्षा समिति, पटना
BIHAR SCHOOL EXAMINATION BOARD, PATNA
इंटरमीडिएट वार्षिक परीक्षा, 2024
INTERMEDIATE ANNUAL EXAMINATION, 2024
प्रायोगिक परीक्षा का प्रवेश पत्र
Admit Card For Practical Examination

संकाय: वाणिज्य
FACULTY: COMMERCE

BSEB UNIQUE Id:- 2222110011030
कॉलेज/+2 स्कूल का नाम GAYA COLLEGE, GAYA
परीक्षार्थी का नाम SHRUTI KUMARI
माता का नाम NANDA DEVI
पिता का नाम SUDHIR KUMAR ARYA
वैवाहिक स्थिति Unmarried
परीक्षार्थी का आधार नं० 757752648597 दिव्यांग कोटि NO
सूचीकरण संख्या/वर्ष R-210013496-22 परीक्षार्थी की कोटि REGULAR
रोल कोड 21001 रोल क्रमांक 24020120 लिंग FEMALE
परीक्षा केंद्र का नाम GAYA COLLEGE, GAYA



प्रायोगिक परीक्षा के विषय (निर्धारित परीक्षा कार्यक्रम सहित)

प्रायोगिक विषय	विषय कोड	विषय का नाम	परीक्षा की तारीख
वैकल्पिक विषय	218	ENTREPRENEURSHIP	10/01/2024 to 20/01/2024
अतिरिक्त विषय			

संजीव कुमार

महाविद्यालय / +2 विद्यालय प्रधान का हस्ताक्षर
एवं मुहर

परीक्षा नियंत्रक (उ०मा०)

परीक्षार्थी के लिए आवश्यक निर्देश

- BSEB Unique Id सत्र 2021 - 23 से सूचीकृत हुए परीक्षार्थियों को जारी किया गया है। सत्र 2021 - 23 के पूर्व सत्र के किसी परीक्षार्थी को BSEB Unique Id जारी नहीं किया गया है।
- प्रायोगिक परीक्षा दिनांक 10/01/2024 से 20/01/2024 तक संचालित होगी। केन्द्राधीक्षक दिनांक 10/01/2024 से 20/01/2024 तक की अवधि में परीक्षार्थियों की संख्या के अनुसार तिथि एवं पाली का निर्धारण करके प्रायोगिक परीक्षा केन्द्र पर आवंटित सभी परीक्षार्थियों के प्रायोगिक विषयों की परीक्षा आयोजित करेंगे।
- परीक्षार्थी अपने इस प्रवेश-पत्र में उल्लिखित प्रायोगिक परीक्षा केंद्र पर दिनांक 10-01-2024 को पूर्वाह्न 09:00 बजे अनिवार्य रूप से जाकर परीक्षा केन्द्र के परिसर की सूचना पट्ट से यह जानकारी प्राप्त कर लें कि उनके द्वारा चयनित विषय की प्रायोगिक परीक्षा किस तिथि एवं किस पाली में संचालित होगी, जिसमें उन्हें सम्मिलित होना अनिवार्य है।
- परीक्षार्थी के प्रत्येक प्रायोगिक विषय की परीक्षा के लिए 08 पृष्ठों की केवल एक ही उत्तरपुस्तिका मिलेगी। अतिरिक्त उत्तरपुस्तिका नहीं दी जाएगी। परीक्षार्थी उत्तरपुस्तिका लेते ही यह सुनिश्चित कर लें कि इसमें 8 पृष्ठ हैं एवं सही क्रम में हैं।
- उत्तरपुस्तिका प्राप्त होते ही परीक्षार्थी अपने प्रवेश-पत्र तथा उत्तरपुस्तिका पर मुद्रित विवरणों (Details) का मिलान कर यह अवश्य सुनिश्चित हो लें कि जो उत्तरपुस्तिका परीक्षक द्वारा उन्हें दी गई है, वह उन्हीं की है। भिन्न विवरणों की उत्तरपुस्तिका प्राप्त होने पर उसे तुरंत परीक्षक को वापस लौटा दिया जाए।
- उत्तरपुस्तिका प्राप्त होने पर परीक्षार्थी उनके आवरण पृष्ठ के पीछे अंकित "परीक्षार्थियों के लिए निर्देश" अवश्य पढ़ें एवं उसका अनुपालन करें।
- परीक्षार्थी अपनी उत्तरपुस्तिका के कवर पृष्ठ के ऊपरी बायें तथा दायें भागों में क्रमांक-(1) में अपने उत्तर देने का माध्यम अंकित करते हुए क्रमांक-(2) में अपना पूर्ण हस्ताक्षर अंकित करें। इसके अलावा अन्य मुद्रित विवरणों में किसी भी प्रकार से कोई छेड़-छाड़ नहीं करें।
- प्रायोगिक परीक्षा की उत्तरपुस्तिका के आवरण पृष्ठ के निचले बायें एवं दायें भागों को परीक्षार्थी द्वारा कदापि नहीं भरा जाएगा। अगर परीक्षार्थी इस भाग को भरते हैं, तो परीक्षार्थी का इस विषय में परीक्षाफल रद्द किया जा सकता है। ये दोनों भाग आंतरिक/बाह्य परीक्षकों को भरने के लिए दिया गया है।
- उत्तरपुस्तिका के पन्नों के दोनों पृष्ठों पर तथा प्रत्येक लाइन पर लिखें एवं पृष्ठों को नष्ट न करें।
- यदि रफ कार्य करने की आवश्यकता हो, तो परीक्षार्थी उत्तरपुस्तिका के अंतिम पृष्ठ पर रफ कार्य करके उसे काट दे/क्रॉस (x) कर दें।
- उत्तरपुस्तिका के आंतरिक पृष्ठों पर दाहिने हाशिए में लाइन खींचकर सादा स्थान छोड़ रखा गया है। शेष स्थान रूल्ड है। परीक्षार्थी दाहिने हाशिए के सादे स्थान में कुछ भी नहीं लिखेंगे, चूंकि यह भाग परीक्षक के उपयोग के लिए है।
- उत्तरपुस्तिका के पृष्ठों को मोड़ें- फाड़ें नहीं तथा बीच-बीच में व्यर्थ ही खाली न छोड़ें।
- प्रश्न-पत्र में दी हुई संख्या के अनुसार अपने उत्तरों की संख्या लिखें।
- व्हाइटनगर, ब्लेड तथा नाखून का इस्तेमाल करना सर्वथा वर्जित है, अन्यथा परीक्षाफल अमान्य कर दिया जाएगा।
- प्रश्नोत्तर के समाप्त होने पर अंतिम में नीचे एक क्षैतिज रेखा खींच दें।
- आंतरिक परीक्षक द्वारा उपलब्ध कराये गए उपस्थिति-पत्रक में परीक्षार्थी द्वारा यथा-स्तम्भ परीक्षा की तिथि अंकित करते हुए उत्तरपुस्तिका की क्रम संख्या लिखकर अपना हस्ताक्षर किया जाएगा। परीक्षार्थी की उपस्थित, अनुपस्थित एवं निष्कासन से संबंधित संगत गोले को नीले/काले पेन से परीक्षक द्वारा भरा जाएगा न कि परीक्षार्थी द्वारा।
- परीक्षार्थी अपनी उत्तरपुस्तिका को आन्तरिक परीक्षक के पास जमा किये बिना परीक्षा भवन न छोड़ें।
- परीक्षा केन्द्र में कैलकुलेटर, मोबाइल फोन, डायर फोन, पेजर, ब्लूटूथ या इस प्रकार का कोई अन्य इलेक्ट्रॉनिक उपकरण ले जाना सख्त मना है।
- जाँच परीक्षा में गैर-उत्प्रेषित या जाँच परीक्षा में अनुपस्थित छात्र/छात्रा इंटरमीडिएट वार्षिक प्रायोगिक परीक्षा, 2024 में कदापि सम्मिलित नहीं हो सकते हैं।



बिहार विद्यालय परीक्षा समिति, पटना
BIHAR SCHOOL EXAMINATION BOARD, PATNA
इंटरमीडिएट वार्षिक परीक्षा, 2024
INTERMEDIATE ANNUAL EXAMINATION, 2024
प्रायोगिक परीक्षा का प्रवेश पत्र
Admit Card For Practical Examination

संकाय: वाणिज्य
FACULTY: COMMERCE

BSEB UNIQUE Id:- 2222110011021
कॉलेज/+2 स्कूल का नाम GAYA COLLEGE, GAYA
परीक्षार्थी का नाम SHRISTY KUMARI
माता का नाम PUSHPA DEVI
पिता का नाम MANOJ PRASAD
वैवाहिक स्थिति Unmarried
परीक्षार्थी का आधार नं० 888383605617 दिव्यांग कोटि NO
सूचीकरण संख्या/वर्ष R-210013489-22 परीक्षार्थी की कोटि REGULAR
रोल कोड 21001 रोल क्रमांक 24020168 लिंग FEMALE
परीक्षा केंद्र का नाम GAYA COLLEGE, GAYA



प्रायोगिक परीक्षा के विषय (निर्धारित परीक्षा कार्यक्रम सहित)

प्रायोगिक विषय	विषय कोड	विषय का नाम	परीक्षा की तारीख
वैकल्पिक विषय	218	ENTREPRENEURSHIP	10/01/2024 to 20/01/2024
अतिरिक्त विषय			

संजीव कुमार

महाविद्यालय / +2 विद्यालय प्रधान का हस्ताक्षर
एवं मुहर

परीक्षा नियंत्रक (उ०मा०)

परीक्षार्थी के लिए आवश्यक निर्देश

- BSEB Unique Id सत्र 2021 - 23 से सूचीकृत हुए परीक्षार्थियों को जारी किया गया है। सत्र 2021 - 23 के पूर्व सत्र के किसी परीक्षार्थी को BSEB Unique Id जारी नहीं किया गया है।
- प्रायोगिक परीक्षा दिनांक 10/01/2024 से 20/01/2024 तक संचालित होगी। केन्द्राधीक्षक दिनांक 10/01/2024 से 20/01/2024 तक की अवधि में परीक्षार्थियों की संख्या के अनुसार तिथि एवं पाली का निर्धारण करके प्रायोगिक परीक्षा केन्द्र पर आवंटित सभी परीक्षार्थियों के प्रायोगिक विषयों की परीक्षा आयोजित करेंगे।
- परीक्षार्थी अपने इस प्रवेश-पत्र में उल्लिखित प्रायोगिक परीक्षा केंद्र पर दिनांक 10-01-2024 को पूर्वाह्न 09:00 बजे अनिवार्य रूप से जाकर परीक्षा केन्द्र के परिसर की सूचना पट्ट से यह जानकारी प्राप्त कर लें कि उनके द्वारा चयनित विषय की प्रायोगिक परीक्षा किस तिथि एवं किस पाली में संचालित होगी, जिसमें उन्हें सम्मिलित होना अनिवार्य है।
- परीक्षार्थी के प्रत्येक प्रायोगिक विषय की परीक्षा के लिए 08 पृष्ठों की केवल एक ही उत्तरपुस्तिका मिलेगी। अतिरिक्त उत्तरपुस्तिका नहीं दी जाएगी। परीक्षार्थी उत्तरपुस्तिका लेते ही यह सुनिश्चित कर लें कि इसमें 8 पृष्ठ हैं एवं सही क्रम में हैं।
- उत्तरपुस्तिका प्राप्त होते ही परीक्षार्थी अपने प्रवेश-पत्र तथा उत्तरपुस्तिका पर मुद्रित विवरणों (Details) का मिलान कर यह अवश्य सुनिश्चित हो लें कि जो उत्तरपुस्तिका परीक्षक द्वारा उन्हें दी गई है, वह उन्हीं की है। भिन्न विवरणों की उत्तरपुस्तिका प्राप्त होने पर उसे तुरंत परीक्षक को वापस लौटा दिया जाए।
- उत्तरपुस्तिका प्राप्त होने पर परीक्षार्थी उनके आवरण पृष्ठ के पीछे अंकित "परीक्षार्थियों के लिए निर्देश" अवश्य पढ़ें एवं उसका अनुपालन करें।
- परीक्षार्थी अपनी उत्तरपुस्तिका के कवर पृष्ठ के ऊपरी बायें तथा दायें भागों में क्रमांक-(1) में अपने उत्तर देने का माध्यम अंकित करते हुए क्रमांक-(2) में अपना पूर्ण हस्ताक्षर अंकित करें। इसके अलावा अन्य मुद्रित विवरणों में किसी भी प्रकार से कोई छेड़-छाड़ नहीं करें।
- प्रायोगिक परीक्षा की उत्तरपुस्तिका के आवरण पृष्ठ के निचले बायें एवं दायें भागों को परीक्षार्थी द्वारा कदापि नहीं भरा जाएगा। अगर परीक्षार्थी इस भाग को भरते हैं, तो परीक्षार्थी का इस विषय में परीक्षाफल रद्द किया जा सकता है। ये दोनों भाग आंतरिक/बाह्य परीक्षकों को भरने के लिए दिया गया है।
- उत्तरपुस्तिका के पन्नों के दोनों पृष्ठों पर तथा प्रत्येक लाइन पर लिखें एवं पृष्ठों को नष्ट न करें।
- यदि रफ कार्य करने की आवश्यकता हो, तो परीक्षार्थी उत्तरपुस्तिका के अंतिम पृष्ठ पर रफ कार्य करके उसे काट दे/क्रॉस (x) कर दें।
- उत्तरपुस्तिका के आंतरिक पृष्ठों पर दाहिने हाशिए में लाइन खींचकर सादा स्थान छोड़ रखा गया है। शेष स्थान रूल्ड है। परीक्षार्थी दाहिने हाशिए के सादे स्थान में कुछ भी नहीं लिखेंगे, चूंकि यह भाग परीक्षक के उपयोग के लिए है।
- उत्तरपुस्तिका के पृष्ठों को मोड़ें- फाड़ें नहीं तथा बीच-बीच में व्यर्थ ही खाली न छोड़ें।
- प्रश्न-पत्र में दी हुई संख्या के अनुसार अपने उत्तरों की संख्या लिखें।
- व्हाइटनगर, ब्लेड तथा नाखून का इस्तेमाल करना सर्वथा वर्जित है, अन्यथा परीक्षाफल अमान्य कर दिया जाएगा।
- प्रश्नोत्तर के समाप्त होने पर अंतिम में नीचे एक क्षैतिज रेखा खींच दें।
- आंतरिक परीक्षक द्वारा उपलब्ध कराये गए उपस्थिति-पत्रक में परीक्षार्थी द्वारा यथा-स्तम्भ परीक्षा की तिथि अंकित करते हुए उत्तरपुस्तिका की क्रम संख्या लिखकर अपना हस्ताक्षर किया जाएगा। परीक्षार्थी की उपस्थित, अनुपस्थित एवं निष्कासन से संबंधित संगत गोले को नीले/काले पेन से परीक्षक द्वारा भरा जाएगा न कि परीक्षार्थी द्वारा।
- परीक्षार्थी अपनी उत्तरपुस्तिका को आन्तरिक परीक्षक के पास जमा किये बिना परीक्षा भवन न छोड़ें।
- परीक्षा केन्द्र में कैलकुलेटर, मोबाइल फोन, डियर फोन, पेजर, ब्लूटूथ या इस प्रकार का कोई अन्य इलेक्ट्रॉनिक उपकरण ले जाना सख्त मना है।
- जाँच परीक्षा में गैर-उत्प्रेषित या जाँच परीक्षा में अनुपस्थित छात्र/छात्रा इंटरमीडिएट वार्षिक प्रायोगिक परीक्षा, 2024 में कदापि सम्मिलित नहीं हो सकते हैं।



बिहार विद्यालय परीक्षा समिति, पटना
BIHAR SCHOOL EXAMINATION BOARD, PATNA
इंटरमीडिएट वार्षिक परीक्षा, 2024
INTERMEDIATE ANNUAL EXAMINATION, 2024
प्रायोगिक परीक्षा का प्रवेश पत्र
Admit Card For Practical Examination

संकाय: वाणिज्य
FACULTY: COMMERCE

BSEB UNIQUE Id:- 2221110013226
कॉलेज/+2 स्कूल का नाम GAYA COLLEGE, GAYA
परीक्षार्थी का नाम SHRIRAM KUMAR
माता का नाम PARWATI DEVI
पिता का नाम VINAY SHARMA
वैवाहिक स्थिति Unmarried
परीक्षार्थी का आधार नं० 604176049906 दिव्यांग कोटि NO
सूचीकरण संख्या/वर्ष R-210013487-22 परीक्षार्थी की कोटि REGULAR
रोल कोड 21001 रोल क्रमांक 24020552 लिंग MALE
परीक्षा केंद्र का नाम GAYA COLLEGE, GAYA



प्रायोगिक परीक्षा के विषय (निर्धारित परीक्षा कार्यक्रम सहित)

प्रायोगिक विषय	विषय कोड	विषय का नाम	परीक्षा की तारीख
वैकल्पिक विषय			10/01/2024 to 20/01/2024
अतिरिक्त विषय	218	Entrepreneurship	

संजीव कुमार

महाविद्यालय / +2 विद्यालय प्रधान का हस्ताक्षर
एवं मुहर

परीक्षा नियंत्रक (उ०मा०)

परीक्षार्थी के लिए आवश्यक निर्देश

- BSEB Unique Id सत्र 2021 - 23 से सूचीकृत हुए परीक्षार्थियों को जारी किया गया है। सत्र 2021 - 23 के पूर्व सत्र के किसी परीक्षार्थी को BSEB Unique Id जारी नहीं किया गया है।
- प्रायोगिक परीक्षा दिनांक 10/01/2024 से 20/01/2024 तक संचालित होगी। केन्द्राधीक्षक दिनांक 10/01/2024 से 20/01/2024 तक की अवधि में परीक्षार्थियों की संख्या के अनुसार तिथि एवं पाली का निर्धारण करके प्रायोगिक परीक्षा केन्द्र पर आवंटित सभी परीक्षार्थियों के प्रायोगिक विषयों की परीक्षा आयोजित करेंगे।
- परीक्षार्थी अपने इस प्रवेश-पत्र में उल्लिखित प्रायोगिक परीक्षा केंद्र पर दिनांक 10-01-2024 को पूर्वाह्न 09:00 बजे अनिवार्य रूप से जाकर परीक्षा केन्द्र के परिसर की सूचना पट्ट से यह जानकारी प्राप्त कर लेंगे कि उनके द्वारा चयनित विषय की प्रायोगिक परीक्षा किस तिथि एवं किस पाली में संचालित होगी, जिसमें उन्हें सम्मिलित होना अनिवार्य है।
- परीक्षार्थी के प्रत्येक प्रायोगिक विषय की परीक्षा के लिए 08 पृष्ठों की केवल एक ही उत्तरपुस्तिका मिलेगी। अतिरिक्त उत्तरपुस्तिका नहीं दी जाएगी। परीक्षार्थी उत्तरपुस्तिका लेते ही यह सुनिश्चित कर लें कि इसमें 8 पृष्ठ हैं एवं सही क्रम में हैं।
- उत्तरपुस्तिका प्राप्त होते ही परीक्षार्थी अपने प्रवेश-पत्र तथा उत्तरपुस्तिका पर मुद्रित विवरणों (Details) का मिलान कर यह अवश्य सुनिश्चित हो लें कि जो उत्तरपुस्तिका परीक्षक द्वारा उन्हें दी गई है, वह उन्हीं की है। भिन्न विवरणों की उत्तरपुस्तिका प्राप्त होने पर उसे तुरंत परीक्षक को वापस लौटा दिया जाए।
- उत्तरपुस्तिका प्राप्त होने पर परीक्षार्थी उनके आवरण पृष्ठ के पीछे अंकित "परीक्षार्थियों के लिए निर्देश" अवश्य पढ़ें एवं उसका अनुपालन करें।
- परीक्षार्थी अपनी उत्तरपुस्तिका के कवर पृष्ठ के ऊपरी बायें तथा दायें भागों में क्रमांक-(1) में अपने उत्तर देने का माध्यम अंकित करते हुए क्रमांक-(2) में अपना पूर्ण हस्ताक्षर अंकित करें। इसके अलावा अन्य मुद्रित विवरणों में किसी भी प्रकार से कोई छेड़-छाड़ नहीं करें।
- प्रायोगिक परीक्षा की उत्तरपुस्तिका के आवरण पृष्ठ के निचले बायें एवं दायें भागों को परीक्षार्थी द्वारा कदापि नहीं भरा जाएगा। अगर परीक्षार्थी इस भाग को भरते हैं, तो परीक्षार्थी का इस विषय में परीक्षाफल रद्द किया जा सकता है। ये दोनों भाग आंतरिक/बाह्य परीक्षकों को भरने के लिए दिया गया है।
- उत्तरपुस्तिका के पन्नों के दोनों पृष्ठों पर तथा प्रत्येक लाइन पर लिखें एवं पृष्ठों को नष्ट न करें।
- यदि रफ कार्य करने की आवश्यकता हो, तो परीक्षार्थी उत्तरपुस्तिका के अंतिम पृष्ठ पर रफ कार्य करके उसे काट दे/क्रॉस (x) कर दें।
- उत्तरपुस्तिका के आंतरिक पृष्ठों पर दाहिने हाशिए में लाइन खींचकर सादा स्थान छोड़ रखा गया है। शेष स्थान रूल्ड है। परीक्षार्थी दाहिने हाशिए के सादे स्थान में कुछ भी नहीं लिखेंगे, चूंकि यह भाग परीक्षक के उपयोग के लिए है।
- उत्तरपुस्तिका के पृष्ठों को मोड़ें- फाड़ें नहीं तथा बीच-बीच में व्यर्थ ही खाली न छोड़ें।
- प्रश्न-पत्र में दी हुई संख्या के अनुसार अपने उत्तरों की संख्या लिखें।
- व्हाइटनगर, ब्लेड तथा नाखून का इस्तेमाल करना सर्वथा वर्जित है, अन्यथा परीक्षाफल अमान्य कर दिया जाएगा।
- प्रश्नोत्तर के समाप्त होने पर अंतिम में नीचे एक क्षैतिज रेखा खींच दें।
- आंतरिक परीक्षक द्वारा उपलब्ध कराये गए उपस्थिति-पत्रक में परीक्षार्थी द्वारा यथा-स्तम्भ परीक्षा की तिथि अंकित करते हुए उत्तरपुस्तिका की क्रम संख्या लिखकर अपना हस्ताक्षर किया जाएगा। परीक्षार्थी की उपस्थित, अनुपस्थित एवं निष्कासन से संबंधित संगत गोले को नीले/काले पेन से परीक्षक द्वारा भरा जाएगा न कि परीक्षार्थी द्वारा।
- परीक्षार्थी अपनी उत्तरपुस्तिका को आन्तरिक परीक्षक के पास जमा किये बिना परीक्षा भवन न छोड़ें।
- परीक्षा केन्द्र में कैंलकुलेटर, मोबाइल फोन, डायर फोन, पेजर, ब्लूटूथ या इस प्रकार का कोई अन्य इलेक्ट्रॉनिक उपकरण ले जाना सख्त मना है।
- जाँच परीक्षा में गैर-उत्प्रेषित या जाँच परीक्षा में अनुपस्थित छात्र/छात्रा इंटरमीडिएट वार्षिक प्रायोगिक परीक्षा, 2024 में कदापि सम्मिलित नहीं हो सकते हैं।



बिहार विद्यालय परीक्षा समिति, पटना
BIHAR SCHOOL EXAMINATION BOARD, PATNA
इंटरमीडिएट वार्षिक परीक्षा, 2024
INTERMEDIATE ANNUAL EXAMINATION, 2024
प्रायोगिक परीक्षा का प्रवेश पत्र
Admit Card For Practical Examination

संकाय: वाणिज्य
FACULTY: COMMERCE

BSEB UNIQUE Id:- 2222110011025
कॉलेज/+2 स्कूल का नाम GAYA COLLEGE, GAYA
परीक्षार्थी का नाम SHRUTI KUMARI
माता का नाम ASHA DEVI
पिता का नाम RAJESH KUMAR BARNWAL
वैवाहिक स्थिति Unmarried
परीक्षार्थी का आधार नं० 849880732925 दिव्यांग कोटि NO
सूचीकरण संख्या/वर्ष R-210013491-22 परीक्षार्थी की कोटि REGULAR
रोल कोड 21001 रोल क्रमांक 24020028 लिंग FEMALE
परीक्षा केंद्र का नाम GAYA COLLEGE, GAYA



प्रायोगिक परीक्षा के विषय (निर्धारित परीक्षा कार्यक्रम सहित)

प्रायोगिक विषय	विषय कोड	विषय का नाम	परीक्षा की तारीख
वैकल्पिक विषय	218	ENTREPRENEURSHIP	10/01/2024 to 20/01/2024
अतिरिक्त विषय			

संजीव कुमार

महाविद्यालय / +2 विद्यालय प्रधान का हस्ताक्षर
एवं मुहर

परीक्षा नियंत्रक (उ०मा०)

परीक्षार्थी के लिए आवश्यक निर्देश

- BSEB Unique Id सत्र 2021 - 23 से सूचीकृत हुए परीक्षार्थियों को जारी किया गया है। सत्र 2021 - 23 के पूर्व सत्र के किसी परीक्षार्थी को BSEB Unique Id जारी नहीं किया गया है।
- प्रायोगिक परीक्षा दिनांक 10/01/2024 से 20/01/2024 तक संचालित होगी। केन्द्राधीक्षक दिनांक 10/01/2024 से 20/01/2024 तक की अवधि में परीक्षार्थियों की संख्या के अनुसार तिथि एवं पाली का निर्धारण करके प्रायोगिक परीक्षा केन्द्र पर आवंटित सभी परीक्षार्थियों के प्रायोगिक विषयों की परीक्षा आयोजित करेंगे।
- परीक्षार्थी अपने इस प्रवेश-पत्र में उल्लिखित प्रायोगिक परीक्षा केंद्र पर दिनांक 10-01-2024 को पूर्वाह्न 09:00 बजे अनिवार्य रूप से जाकर परीक्षा केन्द्र के परिसर की सूचना पट्ट से यह जानकारी प्राप्त कर लें कि उनके द्वारा चयनित विषय की प्रायोगिक परीक्षा किस तिथि एवं किस पाली में संचालित होगी, जिसमें उन्हें सम्मिलित होना अनिवार्य है।
- परीक्षार्थी के प्रत्येक प्रायोगिक विषय की परीक्षा के लिए 08 पृष्ठों की केवल एक ही उत्तरपुस्तिका मिलेगी। अतिरिक्त उत्तरपुस्तिका नहीं दी जाएगी। परीक्षार्थी उत्तरपुस्तिका लेते ही यह सुनिश्चित कर लें कि इसमें 8 पृष्ठ हैं एवं सही क्रम में हैं।
- उत्तरपुस्तिका प्राप्त होते ही परीक्षार्थी अपने प्रवेश-पत्र तथा उत्तरपुस्तिका पर मुद्रित विवरणों (Details) का मिलान कर यह अवश्य सुनिश्चित हो लें कि जो उत्तरपुस्तिका परीक्षक द्वारा उन्हें दी गई है, वह उन्हीं की है। भिन्न विवरणों की उत्तरपुस्तिका प्राप्त होने पर उसे तुरंत परीक्षक को वापस लौटा दिया जाए।
- उत्तरपुस्तिका प्राप्त होने पर परीक्षार्थी उनके आवरण पृष्ठ के पीछे अंकित "परीक्षार्थियों के लिए निर्देश" अवश्य पढ़ें एवं उसका अनुपालन करें।
- परीक्षार्थी अपनी उत्तरपुस्तिका के कवर पृष्ठ के ऊपरी बायें तथा दायें भागों में क्रमांक-(1) में अपने उत्तर देने का माध्यम अंकित करते हुए क्रमांक-(2) में अपना पूर्ण हस्ताक्षर अंकित करें। इसके अलावा अन्य मुद्रित विवरणों में किसी भी प्रकार से कोई छेड़-छाड़ नहीं करें।
- प्रायोगिक परीक्षा की उत्तरपुस्तिका के आवरण पृष्ठ के निचले बायें एवं दायें भागों को परीक्षार्थी द्वारा कदापि नहीं भरा जाएगा। अगर परीक्षार्थी इस भाग को भरते हैं, तो परीक्षार्थी का इस विषय में परीक्षाफल रद्द किया जा सकता है। ये दोनों भाग आंतरिक/बाह्य परीक्षकों को भरने के लिए दिया गया है।
- उत्तरपुस्तिका के पन्नों के दोनों पृष्ठों पर तथा प्रत्येक लाइन पर लिखें एवं पृष्ठों को नष्ट न करें।
- यदि रफ कार्य करने की आवश्यकता हो, तो परीक्षार्थी उत्तरपुस्तिका के अंतिम पृष्ठ पर रफ कार्य करते उसे काट दे/क्रॉस (x) कर दें।
- उत्तरपुस्तिका के आंतरिक पृष्ठों पर दाहिने हाशिए में लाइन खींचकर सादा स्थान छोड़ रखा गया है। शेष स्थान रूल्ड है। परीक्षार्थी दाहिने हाशिए के सादे स्थान में कुछ भी नहीं लिखेंगे, चूंकि यह भाग परीक्षक के उपयोग के लिए है।
- उत्तरपुस्तिका के पृष्ठों को मोड़ें- फाड़ें नहीं तथा बीच-बीच में व्यर्थ ही खाली न छोड़ें।
- प्रश्न-पत्र में दी हुई संख्या के अनुसार अपने उत्तरों की संख्या लिखें।
- व्हाइटनगर, ब्लेड तथा नाखून का इस्तेमाल करना सर्वथा वर्जित है, अन्यथा परीक्षाफल अमान्य कर दिया जाएगा।
- प्रश्नोत्तर के समाप्त होने पर अंतिम में नीचे एक क्षैतिज रेखा खींच दें।
- आंतरिक परीक्षक द्वारा उपलब्ध कराये गए उपस्थिति-पत्रक में परीक्षार्थी द्वारा यथा-स्तम्भ परीक्षा की तिथि अंकित करते हुए उत्तरपुस्तिका की क्रम संख्या लिखकर अपना हस्ताक्षर किया जाएगा। परीक्षार्थी की उपस्थित, अनुपस्थित एवं निष्कासन से संबंधित संगत गोले को नीले/काले पेन से परीक्षक द्वारा भरा जाएगा न कि परीक्षार्थी द्वारा।
- परीक्षार्थी अपनी उत्तरपुस्तिका को आन्तरिक परीक्षक के पास जमा किये बिना परीक्षा भवन न छोड़ें।
- परीक्षा केन्द्र में कैलकुलेटर, मोबाइल फोन, डायर फोन, पेजर, ब्लूटूथ या इस प्रकार का कोई अन्य इलेक्ट्रॉनिक उपकरण ले जाना सख्त मना है।
- जाँच परीक्षा में गैर-उत्प्रेषित या जाँच परीक्षा में अनुपस्थित छात्र/छात्रा इंटरमीडिएट वार्षिक प्रायोगिक परीक्षा, 2024 में कदापि सम्मिलित नहीं हो सकते हैं।



बिहार विद्यालय परीक्षा समिति, पटना
BIHAR SCHOOL EXAMINATION BOARD, PATNA
इंटरमीडिएट वार्षिक परीक्षा, 2024
INTERMEDIATE ANNUAL EXAMINATION, 2024
प्रायोगिक परीक्षा का प्रवेश पत्र
Admit Card For Practical Examination

संकाय: वाणिज्य
FACULTY: COMMERCE

BSEB UNIQUE Id:- 2222110011041
कॉलेज/+2 स्कूल का नाम GAYA COLLEGE, GAYA
परीक्षार्थी का नाम SIMRAN KUMARI
माता का नाम RINKU DEVI
पिता का नाम DEEPAK KUMAR
वैवाहिक स्थिति Unmarried
परीक्षार्थी का आधार नं० 442515281477 दिव्यांग कोटि NO
सूचीकरण संख्या/वर्ष R-210013513-22 परीक्षार्थी की कोटि REGULAR
रोल कोड 21001 रोल क्रमांक 24020211 लिंग FEMALE
परीक्षा केंद्र का नाम GAYA COLLEGE, GAYA



प्रायोगिक परीक्षा के विषय (निर्धारित परीक्षा कार्यक्रम सहित)

प्रायोगिक विषय	विषय कोड	विषय का नाम	परीक्षा की तारीख
वैकल्पिक विषय	218	ENTREPRENEURSHIP	10/01/2024 to 20/01/2024
अतिरिक्त विषय			

संजीव कुमार

महाविद्यालय / +2 विद्यालय प्रधान का हस्ताक्षर
एवं मुहर

परीक्षा नियंत्रक (उ०मा०)

परीक्षार्थी के लिए आवश्यक निर्देश

- BSEB Unique Id सत्र 2021 - 23 से सूचीकृत हुए परीक्षार्थियों को जारी किया गया है। सत्र 2021 - 23 के पूर्व सत्र के किसी परीक्षार्थी को BSEB Unique Id जारी नहीं किया गया है।
- प्रायोगिक परीक्षा दिनांक 10/01/2024 से 20/01/2024 तक संचालित होगी। केन्द्राधीक्षक दिनांक 10/01/2024 से 20/01/2024 तक की अवधि में परीक्षार्थियों की संख्या के अनुसार तिथि एवं पाली का निर्धारण करके प्रायोगिक परीक्षा केन्द्र पर आवंटित सभी परीक्षार्थियों के प्रायोगिक विषयों की परीक्षा आयोजित करेंगे।
- परीक्षार्थी अपने इस प्रवेश-पत्र में उल्लिखित प्रायोगिक परीक्षा केंद्र पर दिनांक 10-01-2024 को पूर्वाह्न 09:00 बजे अनिवार्य रूप से जाकर परीक्षा केन्द्र के परिसर की सूचना पट्ट से यह जानकारी प्राप्त कर लें कि उनके द्वारा चयनित विषय की प्रायोगिक परीक्षा किस तिथि एवं किस पाली में संचालित होगी, जिसमें उन्हें सम्मिलित होना अनिवार्य है।
- परीक्षार्थी के प्रत्येक प्रायोगिक विषय की परीक्षा के लिए 08 पृष्ठों की केवल एक ही उत्तरपुस्तिका मिलेगी। अतिरिक्त उत्तरपुस्तिका नहीं दी जाएगी। परीक्षार्थी उत्तरपुस्तिका लेते ही यह सुनिश्चित कर लें कि इसमें 8 पृष्ठ हैं एवं सही क्रम में हैं।
- उत्तरपुस्तिका प्राप्त होते ही परीक्षार्थी अपने प्रवेश-पत्र तथा उत्तरपुस्तिका पर मुद्रित विवरणों (Details) का मिलान कर यह अवश्य सुनिश्चित हो लें कि जो उत्तरपुस्तिका परीक्षक द्वारा उन्हें दी गई है, वह उन्हीं की है। भिन्न विवरणों की उत्तरपुस्तिका प्राप्त होने पर उसे तुरंत परीक्षक को वापस लौटा दिया जाए।
- उत्तरपुस्तिका प्राप्त होने पर परीक्षार्थी उनके आवरण पृष्ठ के पीछे अंकित "परीक्षार्थियों के लिए निर्देश" अवश्य पढ़ें एवं उसका अनुपालन करें।
- परीक्षार्थी अपनी उत्तरपुस्तिका के कवर पृष्ठ के ऊपरी बायें तथा दायें भागों में क्रमांक-(1) में अपने उत्तर देने का माध्यम अंकित करते हुए क्रमांक-(2) में अपना पूर्ण हस्ताक्षर अंकित करें। इसके अलावा अन्य मुद्रित विवरणों में किसी भी प्रकार से कोई छेड़-छाड़ नहीं करें।
- प्रायोगिक परीक्षा की उत्तरपुस्तिका के आवरण पृष्ठ के निचले बायें एवं दायें भागों को परीक्षार्थी द्वारा कदापि नहीं भरा जाएगा। अगर परीक्षार्थी इस भाग को भरते हैं, तो परीक्षार्थी का इस विषय में परीक्षाफल रद्द किया जा सकता है। ये दोनों भाग आंतरिक/बाह्य परीक्षकों को भरने के लिए दिया गया है।
- उत्तरपुस्तिका के पन्नों के दोनों पृष्ठों पर तथा प्रत्येक लाइन पर लिखें एवं पृष्ठों को नष्ट न करें।
- यदि रफ कार्य करने की आवश्यकता हो, तो परीक्षार्थी उत्तरपुस्तिका के अंतिम पृष्ठ पर रफ कार्य करके उसे काट दे/क्रॉस (x) कर दें।
- उत्तरपुस्तिका के आंतरिक पृष्ठों पर दाहिने हाशिए में लाइन खींचकर सादा स्थान छोड़ रखा गया है। शेष स्थान रूल्ड है। परीक्षार्थी दाहिने हाशिए के सादे स्थान में कुछ भी नहीं लिखेंगे, चूंकि यह भाग परीक्षक के उपयोग के लिए है।
- उत्तरपुस्तिका के पृष्ठों को मोड़ें- फाड़ें नहीं तथा बीच-बीच में व्यर्थ ही खाली न छोड़ें।
- प्रश्न-पत्र में दी हुई संख्या के अनुसार अपने उत्तरों की संख्या लिखें।
- व्हाइटनगर, ब्लेड तथा नाखून का इस्तेमाल करना सर्वथा वर्जित है, अन्यथा परीक्षाफल अमान्य कर दिया जाएगा।
- प्रश्नोत्तर के समाप्त होने पर अंतिम में नीचे एक क्षैतिज रेखा खींच दें।
- आंतरिक परीक्षक द्वारा उपलब्ध कराये गए उपस्थिति-पत्रक में परीक्षार्थी द्वारा यथा-स्तम्भ परीक्षा की तिथि अंकित करते हुए उत्तरपुस्तिका की क्रम संख्या लिखकर अपना हस्ताक्षर किया जाएगा। परीक्षार्थी की उपस्थित, अनुपस्थित एवं निष्कासन से संबंधित संगत गोले को नीले/काले पेन से परीक्षक द्वारा भरा जाएगा न कि परीक्षार्थी द्वारा।
- परीक्षार्थी अपनी उत्तरपुस्तिका को आन्तरिक परीक्षक के पास जमा किये बिना परीक्षा भवन न छोड़ें।
- परीक्षा केन्द्र में कैंलकुलेटर, मोबाइल फोन, डायर फोन, पेजर, ब्लूटूथ या इस प्रकार का कोई अन्य इलेक्ट्रॉनिक उपकरण ले जाना सख्त मना है।
- जाँच परीक्षा में गैर-उत्प्रेषित या जाँच परीक्षा में अनुपस्थित छात्र/छात्रा इंटरमीडिएट वार्षिक प्रायोगिक परीक्षा, 2024 में कदापि सम्मिलित नहीं हो सकते हैं।



बिहार विद्यालय परीक्षा समिति, पटना
BIHAR SCHOOL EXAMINATION BOARD, PATNA
इंटरमीडिएट वार्षिक परीक्षा, 2024
INTERMEDIATE ANNUAL EXAMINATION, 2024
प्रायोगिक परीक्षा का प्रवेश पत्र
Admit Card For Practical Examination

संकाय: वाणिज्य
FACULTY: COMMERCE

BSEB UNIQUE Id:- 2222110011022
कॉलेज/+2 स्कूल का नाम GAYA COLLEGE, GAYA
परीक्षार्थी का नाम SHRITI KUMARI
माता का नाम URMILA DEVI
पिता का नाम RAM LAKHAN CHAUHAN
वैवाहिक स्थिति Unmarried
परीक्षार्थी का आधार नं० 905611392773 दिव्यांग कोटि NO
सूचीकरण संख्या/वर्ष R-210013490-22 परीक्षार्थी की कोटि REGULAR
रोल कोड 21001 रोल क्रमांक 24020326 लिंग FEMALE
परीक्षा केंद्र का नाम GAYA COLLEGE, GAYA



प्रायोगिक परीक्षा के विषय (निर्धारित परीक्षा कार्यक्रम सहित)

प्रायोगिक विषय	विषय कोड	विषय का नाम	परीक्षा की तारीख
वैकल्पिक विषय			10/01/2024 to 20/01/2024
अतिरिक्त विषय	218	Entrepreneurship	

संजीव कुमार

महाविद्यालय / +2 विद्यालय प्रधान का हस्ताक्षर
एवं मुहर

परीक्षा नियंत्रक (उ०मा०)

परीक्षार्थी के लिए आवश्यक निर्देश

- BSEB Unique Id सत्र 2021 - 23 से सूचीकृत हुए परीक्षार्थियों को जारी किया गया है। सत्र 2021 - 23 के पूर्व सत्र के किसी परीक्षार्थी को BSEB Unique Id जारी नहीं किया गया है।
- प्रायोगिक परीक्षा दिनांक 10/01/2024 से 20/01/2024 तक संचालित होगी। केन्द्राधीक्षक दिनांक 10/01/2024 से 20/01/2024 तक की अवधि में परीक्षार्थियों की संख्या के अनुसार तिथि एवं पाली का निर्धारण करके प्रायोगिक परीक्षा केन्द्र पर आवंटित सभी परीक्षार्थियों के प्रायोगिक विषयों की परीक्षा आयोजित करेंगे।
- परीक्षार्थी अपने इस प्रवेश-पत्र में उल्लिखित प्रायोगिक परीक्षा केंद्र पर दिनांक 10-01-2024 को पूर्वाह्न 09:00 बजे अनिवार्य रूप से जाकर परीक्षा केन्द्र के परिसर की सूचना पट्ट से यह जानकारी प्राप्त कर लें कि उनके द्वारा चयनित विषय की प्रायोगिक परीक्षा किस तिथि एवं किस पाली में संचालित होगी, जिसमें उन्हें सम्मिलित होना अनिवार्य है।
- परीक्षार्थी के प्रत्येक प्रायोगिक विषय की परीक्षा के लिए 08 पृष्ठों की केवल एक ही उत्तरपुस्तिका मिलेगी। अतिरिक्त उत्तरपुस्तिका नहीं दी जाएगी। परीक्षार्थी उत्तरपुस्तिका लेते ही यह सुनिश्चित कर लें कि इसमें 8 पृष्ठ हैं एवं सही क्रम में हैं।
- उत्तरपुस्तिका प्राप्त होते ही परीक्षार्थी अपने प्रवेश-पत्र तथा उत्तरपुस्तिका पर मुद्रित विवरणों (Details) का मिलान कर यह अवश्य सुनिश्चित हो लें कि जो उत्तरपुस्तिका परीक्षक द्वारा उन्हें दी गई है, वह उन्हीं की है। भिन्न विवरणों की उत्तरपुस्तिका प्राप्त होने पर उसे तुरंत परीक्षक को वापस लौटा दिया जाए।
- उत्तरपुस्तिका प्राप्त होने पर परीक्षार्थी उनके आवरण पृष्ठ के पीछे अंकित "परीक्षार्थियों के लिए निर्देश" अवश्य पढ़ें एवं उसका अनुपालन करें।
- परीक्षार्थी अपनी उत्तरपुस्तिका के कवर पृष्ठ के ऊपरी बायें तथा दायें भागों में क्रमांक-(1) में अपने उत्तर देने का माध्यम अंकित करते हुए क्रमांक-(2) में अपना पूर्ण हस्ताक्षर अंकित करें। इसके अलावा अन्य मुद्रित विवरणों में किसी भी प्रकार से कोई छेड़-छाड़ नहीं करें।
- प्रायोगिक परीक्षा की उत्तरपुस्तिका के आवरण पृष्ठ के निचले बायें एवं दायें भागों को परीक्षार्थी द्वारा कदापि नहीं भरा जाएगा। अगर परीक्षार्थी इस भाग को भरते हैं, तो परीक्षार्थी का इस विषय में परीक्षाफल रद्द किया जा सकता है। ये दोनों भाग आंतरिक/बाह्य परीक्षकों को भरने के लिए दिया गया है।
- उत्तरपुस्तिका के पन्नों के दोनों पृष्ठों पर तथा प्रत्येक लाइन पर लिखें एवं पृष्ठों को नष्ट न करें।
- यदि रफ कार्य करने की आवश्यकता हो, तो परीक्षार्थी उत्तरपुस्तिका के अंतिम पृष्ठ पर रफ कार्य करके उसे काट दे/क्रॉस (x) कर दें।
- उत्तरपुस्तिका के आंतरिक पृष्ठों पर दाहिने हाशिए में लाइन खींचकर सादा स्थान छोड़ रखा गया है। शेष स्थान रूल्ड है। परीक्षार्थी दाहिने हाशिए के सादे स्थान में कुछ भी नहीं लिखेंगे, चूंकि यह भाग परीक्षक के उपयोग के लिए है।
- उत्तरपुस्तिका के पृष्ठों को मोड़ें- फाड़ें नहीं तथा बीच-बीच में व्यर्थ ही खाली न छोड़ें।
- प्रश्न-पत्र में दी हुई संख्या के अनुसार अपने उत्तरों की संख्या लिखें।
- व्हाइटनगर, ब्लेड तथा नाखून का इस्तेमाल करना सर्वथा वर्जित है, अन्यथा परीक्षाफल अमान्य कर दिया जाएगा।
- प्रश्नोत्तर के समाप्त होने पर अंतिम में नीचे एक क्षैतिज रेखा खींच दें।
- आंतरिक परीक्षक द्वारा उपलब्ध कराये गए उपस्थिति-पत्रक में परीक्षार्थी द्वारा यथा-स्तम्भ परीक्षा की तिथि अंकित करते हुए उत्तरपुस्तिका की क्रम संख्या लिखकर अपना हस्ताक्षर किया जाएगा। परीक्षार्थी की उपस्थित, अनुपस्थित एवं निष्कासन से संबंधित संगत गोले को नीले/काले पेन से परीक्षक द्वारा भरा जाएगा न कि परीक्षार्थी द्वारा।
- परीक्षार्थी अपनी उत्तरपुस्तिका को आन्तरिक परीक्षक के पास जमा किये बिना परीक्षा भवन न छोड़ें।
- परीक्षा केन्द्र में कैलकुलेटर, मोबाइल फोन, डियर फोन, पेजर, ब्लूटूथ या इस प्रकार का कोई अन्य इलेक्ट्रॉनिक उपकरण ले जाना सख्त मना है।
- जाँच परीक्षा में गैर-उत्प्रेषित या जाँच परीक्षा में अनुपस्थित छात्र/छात्रा इंटरमीडिएट वार्षिक प्रायोगिक परीक्षा, 2024 में कदापि सम्मिलित नहीं हो सकते हैं।



बिहार विद्यालय परीक्षा समिति, पटना
BIHAR SCHOOL EXAMINATION BOARD, PATNA
इंटरमीडिएट वार्षिक परीक्षा, 2024
INTERMEDIATE ANNUAL EXAMINATION, 2024
प्रायोगिक परीक्षा का प्रवेश पत्र
Admit Card For Practical Examination

संकाय: वाणिज्य
FACULTY: COMMERCE

BSEB UNIQUE Id:- 2222110011026
कॉलेज/+2 स्कूल का नाम GAYA COLLEGE, GAYA
परीक्षार्थी का नाम SHRUTI KUMARI
माता का नाम SHOBHA KUMARI
पिता का नाम RAJESH KUMAR MISHRA
वैवाहिक स्थिति Unmarried
परीक्षार्थी का आधार नं० 534394372364 दिव्यांग कोटि NO
सूचीकरण संख्या/वर्ष R-210013492-22 परीक्षार्थी की कोटि REGULAR
रोल कोड 21001 रोल क्रमांक 24020281 लिंग FEMALE
परीक्षा केंद्र का नाम GAYA COLLEGE, GAYA



Shrut Kumari
Signature of student

प्रायोगिक परीक्षा के विषय (निर्धारित परीक्षा कार्यक्रम सहित)

प्रायोगिक विषय	विषय कोड	विषय का नाम	परीक्षा की तारीख
वैकल्पिक विषय			10/01/2024 to 20/01/2024
अतिरिक्त विषय	218	Entrepreneurship	

संजय कुमार

महाविद्यालय / +2 विद्यालय प्रधान का हस्ताक्षर
एवं मुहर

परीक्षा नियंत्रक (30मा0)

परीक्षार्थी के लिए आवश्यक निर्देश

- BSEB Unique Id सत्र 2021 - 23 से सूचीकृत हुए परीक्षार्थियों को जारी किया गया है। सत्र 2021 - 23 के पूर्व सत्र के किसी परीक्षार्थी को BSEB Unique Id जारी नहीं किया गया है।
- प्रायोगिक परीक्षा दिनांक 10/01/2024 से 20/01/2024 तक संचालित होगी। केन्द्राधीक्षक दिनांक 10/01/2024 से 20/01/2024 तक की अवधि में परीक्षार्थियों की संख्या के अनुसार तिथि एवं पाली का निर्धारण करके प्रायोगिक परीक्षा केन्द्र पर आवंटित सभी परीक्षार्थियों के प्रायोगिक विषयों की परीक्षा आयोजित करेंगे।
- परीक्षार्थी अपने इस प्रवेश-पत्र में उल्लिखित प्रायोगिक परीक्षा केन्द्र पर दिनांक 10-01-2024 को पूर्वाह्न 09:00 बजे अनिवार्य रूप से जाकर परीक्षा केन्द्र के परिसर की सूचना पट्ट से यह जानकारी प्राप्त कर लें कि उनके द्वारा चयनित विषय की प्रायोगिक परीक्षा किस तिथि एवं किस पाली में संचालित होगी, जिसमें उन्हें सम्मिलित होना अनिवार्य है।
- परीक्षार्थी के प्रत्येक प्रायोगिक विषय की परीक्षा के लिए 08 पृष्ठों की केवल एक ही उत्तरपुस्तिका मिलेगी। अतिरिक्त उत्तरपुस्तिका नहीं दी जाएगी। परीक्षार्थी उत्तरपुस्तिका लेते ही यह सुनिश्चित कर लें कि इसमें 8 पृष्ठ हैं एवं सही क्रम में हैं।
- उत्तरपुस्तिका प्राप्त होते ही परीक्षार्थी अपने प्रवेश-पत्र तथा उत्तरपुस्तिका पर मुद्रित विवरणों (Details) का मिलान कर यह अवश्य सुनिश्चित हो लें कि जो उत्तरपुस्तिका परीक्षक द्वारा उन्हें दी गई है, वह उन्हीं की है। भिन्न विवरणों की उत्तरपुस्तिका प्राप्त होने पर उसे तुरंत परीक्षक को वापस लौटा दिया जाए।
- उत्तरपुस्तिका प्राप्त होने पर परीक्षार्थी उनके आवरण पृष्ठ के पीछे अंकित "परीक्षार्थियों के लिए निर्देश" अवश्य पढ़ें एवं उसका अनुपालन करें।
- परीक्षार्थी अपनी उत्तरपुस्तिका के कवर पृष्ठ के ऊपरी बायें तथा दायें भागों में क्रमांक-(1) में अपने उत्तर देने का माध्यम अंकित करते हुए क्रमांक-(2) में अपना पूर्ण हस्ताक्षर अंकित करें। इसके अलावा अन्य मुद्रित विवरणों में किसी भी प्रकार से कोई छेड़-छाड़ नहीं करें।
- प्रायोगिक परीक्षा की उत्तरपुस्तिका के आवरण पृष्ठ के निचले बायें एवं दायें भागों को परीक्षार्थी द्वारा कदापि नहीं भरा जाएगा। अगर परीक्षार्थी इस भाग को भरते हैं, तो परीक्षार्थी का इस विषय में परीक्षाफल रद्द किया जा सकता है। ये दोनों भाग आंतरिक/बाह्य परीक्षकों को भरने के लिए दिया गया है।
- उत्तरपुस्तिका के पन्नों के दोनों पृष्ठों पर तथा प्रत्येक लाइन पर लिखें एवं पृष्ठों को नष्ट न करें।
- यदि रफ कार्य करने की आवश्यकता हो, तो परीक्षार्थी उत्तरपुस्तिका के अंतिम पृष्ठ पर रफ कार्य करके उसे काट दे/क्रॉस (x) कर दें।
- उत्तरपुस्तिका के आंतरिक पृष्ठों पर दाहिने हाशिए में लाइन खींचकर सादा स्थान छोड़ रखा गया है। शेष स्थान रूल्ड है। परीक्षार्थी दाहिने हाशिए के सादे स्थान में कुछ भी नहीं लिखेंगे, चूंकि यह भाग परीक्षक के उपयोग के लिए है।
- उत्तरपुस्तिका के पृष्ठों को मोड़ें- फाड़ें नहीं तथा बीच-बीच में व्यर्थ ही खाली न छोड़ें।
- प्रश्न-पत्र में दी हुई संख्या के अनुसार अपने उत्तरों की संख्या लिखें।
- व्हाइटनगर, ब्लेड तथा नाखून का इस्तेमाल करना सर्वथा वर्जित है, अन्यथा परीक्षाफल अमान्य कर दिया जाएगा।
- प्रश्नोत्तर के समाप्त होने पर अंतिम में नीचे एक क्षैतिज रेखा खींच दें।
- आंतरिक परीक्षक द्वारा उपलब्ध कराये गए उपस्थिति-पत्रक में परीक्षार्थी द्वारा यथा-स्तम्भ परीक्षा की तिथि अंकित करते हुए उत्तरपुस्तिका की क्रम संख्या लिखकर अपना हस्ताक्षर किया जाएगा। परीक्षार्थी की उपस्थित, अनुपस्थित एवं निष्कासन से संबंधित संगत गोले को नीले/काले पेन से परीक्षक द्वारा भरा जाएगा न कि परीक्षार्थी द्वारा।
- परीक्षार्थी अपनी उत्तरपुस्तिका को आन्तरिक परीक्षक के पास जमा किये बिना परीक्षा भवन न छोड़ें।
- परीक्षा केन्द्र में कैलकुलेटर, मोबाइल फोन, डियर फोन, पेजर, ब्लूटूथ या इस प्रकार का कोई अन्य इलेक्ट्रॉनिक उपकरण ले जाना सख्त मना है।
- जाँच परीक्षा में गैर-उत्प्रेषित या जाँच परीक्षा में अनुपस्थित छात्र/छात्रा इंटरमीडिएट वार्षिक प्रायोगिक परीक्षा, 2024 में कदापि सम्मिलित नहीं हो सकते हैं।



बिहार विद्यालय परीक्षा समिति, पटना
BIHAR SCHOOL EXAMINATION BOARD, PATNA
इंटरमीडिएट वार्षिक परीक्षा, 2024
INTERMEDIATE ANNUAL EXAMINATION, 2024
प्रायोगिक परीक्षा का प्रवेश पत्र
Admit Card For Practical Examination

संकाय: वाणिज्य
FACULTY: COMMERCE

BSEB UNIQUE Id:- 2221110013270
कॉलेज/+2 स्कूल का नाम GAYA COLLEGE, GAYA
परीक्षार्थी का नाम SIDHARTH KUMAR
माता का नाम DHANMANTI DEVI
पिता का नाम SANTOSH KUMAR
वैवाहिक स्थिति Unmarried
परीक्षार्थी का आधार नं० 990332788749 दिव्यांग कोटि NO
सूचीकरण संख्या/वर्ष R-210013510-22 परीक्षार्थी की कोटि REGULAR
रोल कोड 21001 रोल क्रमांक 24020408 लिंग MALE
परीक्षा केंद्र का नाम GAYA COLLEGE, GAYA



प्रायोगिक परीक्षा के विषय (निर्धारित परीक्षा कार्यक्रम सहित)

प्रायोगिक विषय	विषय कोड	विषय का नाम	परीक्षा की तारीख
वैकल्पिक विषय			10/01/2024 to 20/01/2024
अतिरिक्त विषय	218	Entrepreneurship	

संजीव कुमार

महाविद्यालय / +2 विद्यालय प्रधान का हस्ताक्षर
एवं मुहर

परीक्षा नियंत्रक (उ०मा०)

परीक्षार्थी के लिए आवश्यक निर्देश

- BSEB Unique Id सत्र 2021 - 23 से सूचीकृत हुए परीक्षार्थियों को जारी किया गया है। सत्र 2021 - 23 के पूर्व सत्र के किसी परीक्षार्थी को BSEB Unique Id जारी नहीं किया गया है।
- प्रायोगिक परीक्षा दिनांक 10/01/2024 से 20/01/2024 तक संचालित होगी। केन्द्राधीक्षक दिनांक 10/01/2024 से 20/01/2024 तक की अवधि में परीक्षार्थियों की संख्या के अनुसार तिथि एवं पाली का निर्धारण करके प्रायोगिक परीक्षा केन्द्र पर आवंटित सभी परीक्षार्थियों के प्रायोगिक विषयों की परीक्षा आयोजित करेंगे।
- परीक्षार्थी अपने इस प्रवेश-पत्र में उल्लिखित प्रायोगिक परीक्षा केन्द्र पर दिनांक 10-01-2024 को पूर्वाह्न 09:00 बजे अनिवार्य रूप से जाकर परीक्षा केन्द्र के परिसर की सूचना पट्ट से यह जानकारी प्राप्त कर लें कि उनके द्वारा चयनित विषय की प्रायोगिक परीक्षा किस तिथि एवं किस पाली में संचालित होगी, जिसमें उन्हें सम्मिलित होना अनिवार्य है।
- परीक्षार्थी के प्रत्येक प्रायोगिक विषय की परीक्षा के लिए 08 पृष्ठों की केवल एक ही उत्तरपुस्तिका मिलेगी। अतिरिक्त उत्तरपुस्तिका नहीं दी जाएगी। परीक्षार्थी उत्तरपुस्तिका लेते ही यह सुनिश्चित कर लें कि इसमें 8 पृष्ठ हैं एवं सही क्रम में हैं।
- उत्तरपुस्तिका प्राप्त होते ही परीक्षार्थी अपने प्रवेश-पत्र तथा उत्तरपुस्तिका पर मुद्रित विवरणों (Details) का मिलान कर यह अवश्य सुनिश्चित हो लें कि जो उत्तरपुस्तिका परीक्षक द्वारा उन्हें दी गई है, वह उन्हीं की है। भिन्न विवरणों की उत्तरपुस्तिका प्राप्त होने पर उसे तुरंत परीक्षक को वापस लौटा दिया जाए।
- उत्तरपुस्तिका प्राप्त होने पर परीक्षार्थी उनके आवरण पृष्ठ के पीछे अंकित "परीक्षार्थियों के लिए निर्देश" अवश्य पढ़ें एवं उसका अनुपालन करें।
- परीक्षार्थी अपनी उत्तरपुस्तिका के कवर पृष्ठ के ऊपरी बायें तथा दायें भागों में क्रमांक-(1) में अपने उत्तर देने का माध्यम अंकित करते हुए क्रमांक-(2) में अपना पूर्ण हस्ताक्षर अंकित करें। इसके अलावा अन्य मुद्रित विवरणों में किसी भी प्रकार से कोई छेड़-छाड़ नहीं करें।
- प्रायोगिक परीक्षा की उत्तरपुस्तिका के आवरण पृष्ठ के निचले बायें एवं दायें भागों को परीक्षार्थी द्वारा कदापि नहीं भरा जाएगा। अगर परीक्षार्थी इस भाग को भरते हैं, तो परीक्षार्थी का इस विषय में परीक्षाफल रद्द किया जा सकता है। ये दोनों भाग आंतरिक/बाह्य परीक्षकों को भरने के लिए दिया गया है।
- उत्तरपुस्तिका के पन्नों के दोनों पृष्ठों पर तथा प्रत्येक लाइन पर लिखें एवं पृष्ठों को नष्ट न करें।
- यदि रफ कार्य करने की आवश्यकता हो, तो परीक्षार्थी उत्तरपुस्तिका के अंतिम पृष्ठ पर रफ कार्य करके उसे काट दे/क्रॉस (x) कर दें।
- उत्तरपुस्तिका के आंतरिक पृष्ठों पर दाहिने हाशिए में लाइन खींचकर सादा स्थान छोड़ रखा गया है। शेष स्थान रूल्ड है। परीक्षार्थी दाहिने हाशिए के सादे स्थान में कुछ भी नहीं लिखेंगे, चूंकि यह भाग परीक्षक के उपयोग के लिए है।
- उत्तरपुस्तिका के पृष्ठों को मोड़ें- फाड़ें नहीं तथा बीच-बीच में व्यर्थ ही खाली न छोड़ें।
- प्रश्न-पत्र में दी हुई संख्या के अनुसार अपने उत्तरों की संख्या लिखें।
- व्हाइटनगर, ब्लेड तथा नाखून का इस्तेमाल करना सर्वथा वर्जित है, अन्यथा परीक्षाफल अमान्य कर दिया जाएगा।
- प्रश्नोत्तर के समाप्त होने पर अंतिम में नीचे एक क्षैतिज रेखा खींच दें।
- आंतरिक परीक्षक द्वारा उपलब्ध कराये गए उपस्थिति-पत्रक में परीक्षार्थी द्वारा यथा-स्तम्भ परीक्षा की तिथि अंकित करते हुए उत्तरपुस्तिका की क्रम संख्या लिखकर अपना हस्ताक्षर किया जाएगा। परीक्षार्थी की उपस्थित, अनुपस्थित एवं निष्कासन से संबंधित संगत गोले को नीले/काले पेन से परीक्षक द्वारा भरा जाएगा न कि परीक्षार्थी द्वारा।
- परीक्षार्थी अपनी उत्तरपुस्तिका को आन्तरिक परीक्षक के पास जमा किये बिना परीक्षा भवन न छोड़ें।
- परीक्षा केन्द्र में कैंलकुलेटर, मोबाइल फोन, डियर फोन, पेजर, ब्लूटूथ या इस प्रकार का कोई अन्य इलेक्ट्रॉनिक उपकरण ले जाना सख्त मना है।
- जाँच परीक्षा में गैर-उत्प्रेषित या जाँच परीक्षा में अनुपस्थित छात्र/छात्रा इंटरमीडिएट वार्षिक प्रायोगिक परीक्षा, 2024 में कदापि सम्मिलित नहीं हो सकते हैं।



बिहार विद्यालय परीक्षा समिति, पटना
BIHAR SCHOOL EXAMINATION BOARD, PATNA
इंटरमीडिएट वार्षिक परीक्षा, 2024
INTERMEDIATE ANNUAL EXAMINATION, 2024
प्रायोगिक परीक्षा का प्रवेश पत्र
Admit Card For Practical Examination

संकाय: वाणिज्य
FACULTY: COMMERCE

BSEB UNIQUE Id:- 2221110013228
कॉलेज/+2 स्कूल का नाम GAYA COLLEGE, GAYA
परीक्षार्थी का नाम SHUBHAM KUMAR
माता का नाम JAYANTI KUMARI
पिता का नाम ANIL KUMAR
वैवाहिक स्थिति Unmarried
परीक्षार्थी का आधार नं० 245657500971 दिव्यांग कोटि NO
सूचीकरण संख्या/वर्ष R-210013501-22 परीक्षार्थी की कोटि REGULAR
रोल कोड 21001 रोल क्रमांक 24020429 लिंग MALE
परीक्षा केंद्र का नाम GAYA COLLEGE, GAYA



प्रायोगिक परीक्षा के विषय (निर्धारित परीक्षा कार्यक्रम सहित)

प्रायोगिक विषय	विषय कोड	विषय का नाम	परीक्षा की तारीख
वैकल्पिक विषय			10/01/2024 to 20/01/2024
अतिरिक्त विषय	218	Entrepreneurship	

संजीव कुमार

महाविद्यालय / +2 विद्यालय प्रधान का हस्ताक्षर
एवं मुहर

परीक्षा नियंत्रक (उ०मा०)

परीक्षार्थी के लिए आवश्यक निर्देश

- BSEB Unique Id सत्र 2021 - 23 से सूचीकृत हुए परीक्षार्थियों को जारी किया गया है। सत्र 2021 - 23 के पूर्व सत्र के किसी परीक्षार्थी को BSEB Unique Id जारी नहीं किया गया है।
- प्रायोगिक परीक्षा दिनांक 10/01/2024 से 20/01/2024 तक संचालित होगी। केन्द्राधीक्षक दिनांक 10/01/2024 से 20/01/2024 तक की अवधि में परीक्षार्थियों की संख्या के अनुसार तिथि एवं पाली का निर्धारण करके प्रायोगिक परीक्षा केन्द्र पर आवंटित सभी परीक्षार्थियों के प्रायोगिक विषयों की परीक्षा आयोजित करेंगे।
- परीक्षार्थी अपने इस प्रवेश-पत्र में उल्लिखित प्रायोगिक परीक्षा केन्द्र पर दिनांक 10-01-2024 को पूर्वाह्न 09:00 बजे अनिवार्य रूप से जाकर परीक्षा केन्द्र के परिसर की सूचना पट्ट से यह जानकारी प्राप्त कर लें कि उनके द्वारा चयनित विषय की प्रायोगिक परीक्षा किस तिथि एवं किस पाली में संचालित होगी, जिसमें उन्हें सम्मिलित होना अनिवार्य है।
- परीक्षार्थी के प्रत्येक प्रायोगिक विषय की परीक्षा के लिए 08 पृष्ठों की केवल एक ही उत्तरपुस्तिका मिलेगी। अतिरिक्त उत्तरपुस्तिका नहीं दी जाएगी। परीक्षार्थी उत्तरपुस्तिका लेते ही यह सुनिश्चित कर लें कि इसमें 8 पृष्ठ हैं एवं सही क्रम में है।
- उत्तरपुस्तिका प्राप्त होते ही परीक्षार्थी अपने प्रवेश-पत्र तथा उत्तरपुस्तिका पर मुद्रित विवरणों (Details) का मिलान कर यह अवश्य सुनिश्चित हो लें कि जो उत्तरपुस्तिका परीक्षक द्वारा उन्हें दी गई है, वह उन्हीं की है। भिन्न विवरणों की उत्तरपुस्तिका प्राप्त होने पर उसे तुरंत परीक्षक को वापस लौटा दिया जाए।
- उत्तरपुस्तिका प्राप्त होने पर परीक्षार्थी उनके आवरण पृष्ठ के पीछे अंकित "परीक्षार्थियों के लिए निर्देश" अवश्य पढ़ें एवं उसका अनुपालन करें।
- परीक्षार्थी अपनी उत्तरपुस्तिका के कवर पृष्ठ के ऊपरी बायें तथा दायें भागों में क्रमांक-(1) में अपने उत्तर देने का माध्यम अंकित करते हुए क्रमांक-(2) में अपना पूर्ण हस्ताक्षर अंकित करें। इसके अलावा अन्य मुद्रित विवरणों में किसी भी प्रकार से कोई छेड़-छाड़ नहीं करें।
- प्रायोगिक परीक्षा की उत्तरपुस्तिका के आवरण पृष्ठ के निचले बायें एवं दायें भागों को परीक्षार्थी द्वारा कदापि नहीं भरा जाएगा। अगर परीक्षार्थी इस भाग को भरते हैं, तो परीक्षार्थी का इस विषय में परीक्षाफल रद्द किया जा सकता है। ये दोनों भाग आंतरिक/बाह्य परीक्षकों को भरने के लिए दिया गया है।
- उत्तरपुस्तिका के पन्नों के दोनों पृष्ठों पर तथा प्रत्येक लाइन पर लिखें एवं पृष्ठों को नष्ट न करें।
- यदि रफ कार्य करने की आवश्यकता हो, तो परीक्षार्थी उत्तरपुस्तिका के अंतिम पृष्ठ पर रफ कार्य करके उसे काट दे/क्रॉस (x) कर दें।
- उत्तरपुस्तिका के आंतरिक पृष्ठों पर दाहिने हाशिए में लाइन खींचकर सादा स्थान छोड़ रखा गया है। शेष स्थान रूल्ड है। परीक्षार्थी दाहिने हाशिए के सादे स्थान में कुछ भी नहीं लिखेंगे, चूंकि यह भाग परीक्षक के उपयोग के लिए है।
- उत्तरपुस्तिका के पृष्ठों को मोड़ें- फाड़ें नहीं तथा बीच-बीच में व्यर्थ ही खाली न छोड़ें।
- प्रश्न-पत्र में दी हुई संख्या के अनुसार अपने उत्तरों की संख्या लिखें।
- व्हाइटनगर, ब्लेड तथा नाखून का इस्तेमाल करना सर्वथा वर्जित है, अन्यथा परीक्षाफल अमान्य कर दिया जाएगा।
- प्रश्नोत्तर के समाप्त होने पर अंतिम में नीचे एक क्षैतिज रेखा खींच दें।
- आंतरिक परीक्षक द्वारा उपलब्ध कराये गए उपस्थिति-पत्रक में परीक्षार्थी द्वारा यथा-स्तम्भ परीक्षा की तिथि अंकित करते हुए उत्तरपुस्तिका की क्रम संख्या लिखकर अपना हस्ताक्षर किया जाएगा। परीक्षार्थी की उपस्थित, अनुपस्थित एवं निष्कासन से संबंधित संगत गोले को नीले/काले पेन से परीक्षक द्वारा भरा जाएगा न कि परीक्षार्थी द्वारा।
- परीक्षार्थी अपनी उत्तरपुस्तिका को आन्तरिक परीक्षक के पास जमा किये बिना परीक्षा भवन न छोड़ें।
- परीक्षा केन्द्र में कैलकुलेटर, मोबाइल फोन, डायर फोन, पेजर, ब्लूटूथ या इस प्रकार का कोई अन्य इलेक्ट्रॉनिक उपकरण ले जाना सख्त मना है।
- जाँच परीक्षा में गैर-उत्प्रेषित या जाँच परीक्षा में अनुपस्थित छात्र/छात्रा इंटरमीडिएट वार्षिक प्रायोगिक परीक्षा, 2024 में कदापि सम्मिलित नहीं हो सकते हैं।



बिहार विद्यालय परीक्षा समिति, पटना
BIHAR SCHOOL EXAMINATION BOARD, PATNA
इंटरमीडिएट वार्षिक परीक्षा, 2024
INTERMEDIATE ANNUAL EXAMINATION, 2024
प्रायोगिक परीक्षा का प्रवेश पत्र
Admit Card For Practical Examination

संकाय: वाणिज्य
FACULTY: COMMERCE

BSEB UNIQUE Id:- 2221110013240
कॉलेज/+2 स्कूल का नाम GAYA COLLEGE, GAYA
परीक्षार्थी का नाम SHUBHAM KUMAR
माता का नाम KIRAN DEVI
पिता का नाम RAJU SAW
वैवाहिक स्थिति Unmarried
परीक्षार्थी का आधार नं० 815387524895 दिव्यांग कोटि NO
सूचीकरण संख्या/वर्ष R-210013503-22 परीक्षार्थी की कोटि REGULAR
रोल कोड 21001 रोल क्रमांक 24020447 लिंग MALE
परीक्षा केंद्र का नाम GAYA COLLEGE, GAYA



प्रायोगिक परीक्षा के विषय (निर्धारित परीक्षा कार्यक्रम सहित)

प्रायोगिक विषय	विषय कोड	विषय का नाम	परीक्षा की तारीख
वैकल्पिक विषय			10/01/2024 to 20/01/2024
अतिरिक्त विषय	218	Entrepreneurship	

संजय कुमार

महाविद्यालय / +2 विद्यालय प्रधान का हस्ताक्षर
एवं मुहर

परीक्षा नियंत्रक (उ०मा०)

परीक्षार्थी के लिए आवश्यक निर्देश

- BSEB Unique Id सत्र 2021 - 23 से सूचीकृत हुए परीक्षार्थियों को जारी किया गया है। सत्र 2021 - 23 के पूर्व सत्र के किसी परीक्षार्थी को BSEB Unique Id जारी नहीं किया गया है।
- प्रायोगिक परीक्षा दिनांक 10/01/2024 से 20/01/2024 तक संचालित होगी। केन्द्राधीक्षक दिनांक 10/01/2024 से 20/01/2024 तक की अवधि में परीक्षार्थियों की संख्या के अनुसार तिथि एवं पाली का निर्धारण करके प्रायोगिक परीक्षा केन्द्र पर आवंटित सभी परीक्षार्थियों के प्रायोगिक विषयों की परीक्षा आयोजित करेंगे।
- परीक्षार्थी अपने इस प्रवेश-पत्र में उल्लिखित प्रायोगिक परीक्षा केन्द्र पर दिनांक 10-01-2024 को पूर्वाह्न 09:00 बजे अनिवार्य रूप से जाकर परीक्षा केन्द्र के परिसर की सूचना पट्ट से यह जानकारी प्राप्त कर लें कि उनके द्वारा चयनित विषय की प्रायोगिक परीक्षा किस तिथि एवं किस पाली में संचालित होगी, जिसमें उन्हें सम्मिलित होना अनिवार्य है।
- परीक्षार्थी के प्रत्येक प्रायोगिक विषय की परीक्षा के लिए 08 पृष्ठों की केवल एक ही उत्तरपुस्तिका मिलेगी। अतिरिक्त उत्तरपुस्तिका नहीं दी जाएगी। परीक्षार्थी उत्तरपुस्तिका लेते ही यह सुनिश्चित कर लें कि इसमें 8 पृष्ठ हैं एवं सही क्रम में हैं।
- उत्तरपुस्तिका प्राप्त होते ही परीक्षार्थी अपने प्रवेश-पत्र तथा उत्तरपुस्तिका पर मुद्रित विवरणों (Details) का मिलान कर यह अवश्य सुनिश्चित हो लें कि जो उत्तरपुस्तिका परीक्षक द्वारा उन्हें दी गई है, वह उन्हीं की है। भिन्न विवरणों की उत्तरपुस्तिका प्राप्त होने पर उसे तुरंत परीक्षक को वापस लौटा दिया जाए।
- उत्तरपुस्तिका प्राप्त होने पर परीक्षार्थी उनके आवरण पृष्ठ के पीछे अंकित "परीक्षार्थियों के लिए निर्देश" अवश्य पढ़ें एवं उसका अनुपालन करें।
- परीक्षार्थी अपनी उत्तरपुस्तिका के कवर पृष्ठ के ऊपरी बायें तथा दायें भागों में क्रमांक-(1) में अपने उत्तर देने का माध्यम अंकित करते हुए क्रमांक-(2) में अपना पूर्ण हस्ताक्षर अंकित करें। इसके अलावा अन्य मुद्रित विवरणों में किसी भी प्रकार से कोई छेड़-छाड़ नहीं करें।
- प्रायोगिक परीक्षा की उत्तरपुस्तिका के आवरण पृष्ठ के निचले बायें एवं दायें भागों को परीक्षार्थी द्वारा कदापि नहीं भरा जाएगा। अगर परीक्षार्थी इस भाग को भरते हैं, तो परीक्षार्थी का इस विषय में परीक्षाफल रद्द किया जा सकता है। ये दोनों भाग आंतरिक/बाह्य परीक्षकों को भरने के लिए दिया गया है।
- उत्तरपुस्तिका के पन्नों के दोनों पृष्ठों पर तथा प्रत्येक लाइन पर लिखें एवं पृष्ठों को नष्ट न करें।
- यदि रफ कार्य करने की आवश्यकता हो, तो परीक्षार्थी उत्तरपुस्तिका के अंतिम पृष्ठ पर रफ कार्य करके उसे काट दे/क्रॉस (x) कर दें।
- उत्तरपुस्तिका के आंतरिक पृष्ठों पर दाहिने हाशिए में लाइन खींचकर सादा स्थान छोड़ रखा गया है। शेष स्थान रूल्ड है। परीक्षार्थी दाहिने हाशिए के सादे स्थान में कुछ भी नहीं लिखेंगे, चूंकि यह भाग परीक्षक के उपयोग के लिए है।
- उत्तरपुस्तिका के पृष्ठों को मोड़ें- फाड़ें नहीं तथा बीच-बीच में व्यर्थ ही खाली न छोड़ें।
- प्रश्न-पत्र में दी हुई संख्या के अनुसार अपने उत्तरों की संख्या लिखें।
- व्हाइटनगर, ब्लेड तथा नाखून का इस्तेमाल करना सर्वथा वर्जित है, अन्यथा परीक्षाफल अमान्य कर दिया जाएगा।
- प्रश्नोत्तर के समाप्त होने पर अंतिम में नीचे एक क्षैतिज रेखा खींच दें।
- आंतरिक परीक्षक द्वारा उपलब्ध कराये गए उपस्थिति-पत्रक में परीक्षार्थी द्वारा यथा-स्तम्भ परीक्षा की तिथि अंकित करते हुए उत्तरपुस्तिका की क्रम संख्या लिखकर अपना हस्ताक्षर किया जाएगा। परीक्षार्थी की उपस्थित, अनुपस्थित एवं निष्कासन से संबंधित संगत गोले को नीले/काले पेन से परीक्षक द्वारा भरा जाएगा न कि परीक्षार्थी द्वारा।
- परीक्षार्थी अपनी उत्तरपुस्तिका को आन्तरिक परीक्षक के पास जमा किये बिना परीक्षा भवन न छोड़ें।
- परीक्षा केन्द्र में कैंलकुलेटर, मोबाइल फोन, डायर फोन, पेजर, ब्लूटूथ या इस प्रकार का कोई अन्य इलेक्ट्रॉनिक उपकरण ले जाना सख्त मना है।
- जाँच परीक्षा में गैर-उत्प्रेषित या जाँच परीक्षा में अनुपस्थित छात्र/छात्रा इंटरमीडिएट वार्षिक प्रायोगिक परीक्षा, 2024 में कदापि सम्मिलित नहीं हो सकते हैं।



बिहार विद्यालय परीक्षा समिति, पटना
BIHAR SCHOOL EXAMINATION BOARD, PATNA
इंटरमीडिएट वार्षिक परीक्षा, 2024
INTERMEDIATE ANNUAL EXAMINATION, 2024
प्रायोगिक परीक्षा का प्रवेश पत्र
Admit Card For Practical Examination

संकाय: वाणिज्य
FACULTY: COMMERCE

BSEB UNIQUE Id:- 2222110011038
कॉलेज/+2 स्कूल का नाम GAYA COLLEGE, GAYA
परीक्षार्थी का नाम SIMA KUMARI
माता का नाम SANJU DEVI
पिता का नाम SANJAY SAW
वैवाहिक स्थिति Unmarried
परीक्षार्थी का आधार नं० 496553567097 दिव्यांग कोटि NO
सूचीकरण संख्या/वर्ष R-210013512-22 परीक्षार्थी की कोटि REGULAR
रोल कोड 21001 रोल क्रमांक 24020254 लिंग FEMALE
परीक्षा केंद्र का नाम GAYA COLLEGE, GAYA



Simi Kumari

प्रायोगिक परीक्षा के विषय (निर्धारित परीक्षा कार्यक्रम सहित)

प्रायोगिक विषय	विषय कोड	विषय का नाम	परीक्षा की तारीख
वैकल्पिक विषय	218	ENTREPRENEURSHIP	10/01/2024 to 20/01/2024
अतिरिक्त विषय			

संजीव कुमार

महाविद्यालय / +2 विद्यालय प्रधान का हस्ताक्षर
एवं मुहर

परीक्षा नियंत्रक (उ०मा०)

परीक्षार्थी के लिए आवश्यक निर्देश

- BSEB Unique Id सत्र 2021 - 23 से सूचीकृत हुए परीक्षार्थियों को जारी किया गया है। सत्र 2021 - 23 के पूर्व सत्र के किसी परीक्षार्थी को BSEB Unique Id जारी नहीं किया गया है।
- प्रायोगिक परीक्षा दिनांक 10/01/2024 से 20/01/2024 तक संचालित होगी। केन्द्राधीक्षक दिनांक 10/01/2024 से 20/01/2024 तक की अवधि में परीक्षार्थियों की संख्या के अनुसार तिथि एवं पाली का निर्धारण करके प्रायोगिक परीक्षा केन्द्र पर आवंटित सभी परीक्षार्थियों के प्रायोगिक विषयों की परीक्षा आयोजित करेंगे।
- परीक्षार्थी अपने इस प्रवेश-पत्र में उल्लिखित प्रायोगिक परीक्षा केंद्र पर दिनांक 10-01-2024 को पूर्वाह्न 09:00 बजे अनिवार्य रूप से जाकर परीक्षा केन्द्र के परिसर की सूचना पट्ट से यह जानकारी प्राप्त कर लें कि उनके द्वारा चयनित विषय की प्रायोगिक परीक्षा किस तिथि एवं किस पाली में संचालित होगी, जिसमें उन्हें सम्मिलित होना अनिवार्य है।
- परीक्षार्थी के प्रत्येक प्रायोगिक विषय की परीक्षा के लिए 08 पृष्ठों की केवल एक ही उत्तरपुस्तिका मिलेगी। अतिरिक्त उत्तरपुस्तिका नहीं दी जाएगी। परीक्षार्थी उत्तरपुस्तिका लेते ही यह सुनिश्चित कर लें कि इसमें 8 पृष्ठ हैं एवं सही क्रम में हैं।
- उत्तरपुस्तिका प्राप्त होते ही परीक्षार्थी अपने प्रवेश-पत्र तथा उत्तरपुस्तिका पर मुद्रित विवरणों (Details) का मिलान कर यह अवश्य सुनिश्चित हो लें कि जो उत्तरपुस्तिका परीक्षक द्वारा उन्हें दी गई है, वह उन्हीं की है। भिन्न विवरणों की उत्तरपुस्तिका प्राप्त होने पर उसे तुरंत परीक्षक को वापस लौटा दिया जाए।
- उत्तरपुस्तिका प्राप्त होने पर परीक्षार्थी उनके आवरण पृष्ठ के पीछे अंकित "परीक्षार्थियों के लिए निर्देश" अवश्य पढ़ें एवं उसका अनुपालन करें।
- परीक्षार्थी अपनी उत्तरपुस्तिका के कवर पृष्ठ के ऊपरी बायें तथा दायें भागों में क्रमांक-(1) में अपने उत्तर देने का माध्यम अंकित करते हुए क्रमांक-(2) में अपना पूर्ण हस्ताक्षर अंकित करें। इसके अलावा अन्य मुद्रित विवरणों में किसी भी प्रकार से कोई छेड़-छाड़ नहीं करें।
- प्रायोगिक परीक्षा की उत्तरपुस्तिका के आवरण पृष्ठ के निचले बायें एवं दायें भागों को परीक्षार्थी द्वारा कदापि नहीं भरा जाएगा। अगर परीक्षार्थी इस भाग को भरते हैं, तो परीक्षार्थी का इस विषय में परीक्षाफल रद्द किया जा सकता है। ये दोनों भाग आंतरिक/बाह्य परीक्षकों को भरने के लिए दिया गया है।
- उत्तरपुस्तिका के पन्नों के दोनों पृष्ठों पर तथा प्रत्येक लाइन पर लिखें एवं पृष्ठों को नष्ट न करें।
- यदि रफ कार्य करने की आवश्यकता हो, तो परीक्षार्थी उत्तरपुस्तिका के अंतिम पृष्ठ पर रफ कार्य करते उसे काट दे/क्रॉस (x) कर दें।
- उत्तरपुस्तिका के आंतरिक पृष्ठों पर दाहिने हाशिए में लाइन खींचकर सादा स्थान छोड़ रखा गया है। शेष स्थान रूल्ड है। परीक्षार्थी दाहिने हाशिए के सादे स्थान में कुछ भी नहीं लिखेंगे, चूंकि यह भाग परीक्षक के उपयोग के लिए है।
- उत्तरपुस्तिका के पृष्ठों को मोड़ें- फाड़ें नहीं तथा बीच-बीच में व्यर्थ ही खाली न छोड़ें।
- प्रश्न-पत्र में दी हुई संख्या के अनुसार अपने उत्तरों की संख्या लिखें।
- व्हाइटनगर, ब्लेड तथा नाखून का इस्तेमाल करना सर्वथा वर्जित है, अन्यथा परीक्षाफल अमान्य कर दिया जाएगा।
- प्रश्नोत्तर के समाप्त होने पर अंतिम में नीचे एक क्षैतिज रेखा खींच दें।
- आंतरिक परीक्षक द्वारा उपलब्ध कराये गए उपस्थिति-पत्रक में परीक्षार्थी द्वारा यथा-स्तम्भ परीक्षा की तिथि अंकित करते हुए उत्तरपुस्तिका की क्रम संख्या लिखकर अपना हस्ताक्षर किया जाएगा। परीक्षार्थी की उपस्थित, अनुपस्थित एवं निष्कासन से संबंधित संगत गोले को नीले/काले पेन से परीक्षक द्वारा भरा जाएगा न कि परीक्षार्थी द्वारा।
- परीक्षार्थी अपनी उत्तरपुस्तिका को आन्तरिक परीक्षक के पास जमा किये बिना परीक्षा भवन न छोड़ें।
- परीक्षा केन्द्र में कैलकुलेटर, मोबाइल फोन, डायर फोन, पेजर, ब्लूटूथ या इस प्रकार का कोई अन्य इलेक्ट्रॉनिक उपकरण ले जाना सख्त मना है।
- जाँच परीक्षा में गैर-उत्प्रेषित या जाँच परीक्षा में अनुपस्थित छात्र/छात्रा इंटरमीडिएट वार्षिक प्रायोगिक परीक्षा, 2024 में कदापि सम्मिलित नहीं हो सकते हैं।



बिहार विद्यालय परीक्षा समिति, पटना
BIHAR SCHOOL EXAMINATION BOARD, PATNA
इंटरमीडिएट वार्षिक परीक्षा, 2024
INTERMEDIATE ANNUAL EXAMINATION, 2024
प्रायोगिक परीक्षा का प्रवेश पत्र
Admit Card For Practical Examination

संकाय: वाणिज्य
FACULTY: COMMERCE

BSEB UNIQUE Id:- 2221110013269
कॉलेज/+2 स्कूल का नाम GAYA COLLEGE, GAYA
परीक्षार्थी का नाम SIDHARTH KUMAR
माता का नाम SUSHMA DEVI
पिता का नाम RAMJEE PRASAD
वैवाहिक स्थिति Unmarried
परीक्षार्थी का आधार नं० 328737833174 दिव्यांग कोटि NO
सूचीकरण संख्या/वर्ष R-210013509-22 परीक्षार्थी की कोटि REGULAR
रोल कोड 21001 रोल क्रमांक 24020754 लिंग MALE
परीक्षा केंद्र का नाम GAYA COLLEGE, GAYA



प्रायोगिक परीक्षा के विषय (निर्धारित परीक्षा कार्यक्रम सहित)

प्रायोगिक विषय	विषय कोड	विषय का नाम	परीक्षा की तारीख
वैकल्पिक विषय			10/01/2024 to 20/01/2024
अतिरिक्त विषय	218	Entrepreneurship	

संजीव कुमार

महाविद्यालय / +2 विद्यालय प्रधान का हस्ताक्षर
एवं मुहर

परीक्षा नियंत्रक (उ०मा०)

परीक्षार्थी के लिए आवश्यक निर्देश

- BSEB Unique Id सत्र 2021 - 23 से सूचीकृत हुए परीक्षार्थियों को जारी किया गया है। सत्र 2021 - 23 के पूर्व सत्र के किसी परीक्षार्थी को BSEB Unique Id जारी नहीं किया गया है।
- प्रायोगिक परीक्षा दिनांक 10/01/2024 से 20/01/2024 तक संचालित होगी। केन्द्राधीक्षक दिनांक 10/01/2024 से 20/01/2024 तक की अवधि में परीक्षार्थियों की संख्या के अनुसार तिथि एवं पाली का निर्धारण करके प्रायोगिक परीक्षा केन्द्र पर आवंटित सभी परीक्षार्थियों के प्रायोगिक विषयों की परीक्षा आयोजित करेंगे।
- परीक्षार्थी अपने इस प्रवेश-पत्र में उल्लिखित प्रायोगिक परीक्षा केन्द्र पर दिनांक 10-01-2024 को पूर्वाह्न 09:00 बजे अनिवार्य रूप से जाकर परीक्षा केन्द्र के परिसर की सूचना पट्ट से यह जानकारी प्राप्त कर लें कि उनके द्वारा चयनित विषय की प्रायोगिक परीक्षा किस तिथि एवं किस पाली में संचालित होगी, जिसमें उन्हें सम्मिलित होना अनिवार्य है।
- परीक्षार्थी के प्रत्येक प्रायोगिक विषय की परीक्षा के लिए 08 पृष्ठों की केवल एक ही उत्तरपुस्तिका मिलेगी। अतिरिक्त उत्तरपुस्तिका नहीं दी जाएगी। परीक्षार्थी उत्तरपुस्तिका लेते ही यह सुनिश्चित कर लें कि इसमें 8 पृष्ठ हैं एवं सही क्रम में हैं।
- उत्तरपुस्तिका प्राप्त होते ही परीक्षार्थी अपने प्रवेश-पत्र तथा उत्तरपुस्तिका पर मुद्रित विवरणों (Details) का मिलान कर यह अवश्य सुनिश्चित हो लें कि जो उत्तरपुस्तिका परीक्षक द्वारा उन्हें दी गई है, वह उन्हीं की है। भिन्न विवरणों की उत्तरपुस्तिका प्राप्त होने पर उसे तुरंत परीक्षक को वापस लौटा दिया जाए।
- उत्तरपुस्तिका प्राप्त होने पर परीक्षार्थी उनके आवरण पृष्ठ के पीछे अंकित "परीक्षार्थियों के लिए निर्देश" अवश्य पढ़ें एवं उसका अनुपालन करें।
- परीक्षार्थी अपनी उत्तरपुस्तिका के कवर पृष्ठ के ऊपरी बायें तथा दायें भागों में क्रमांक-(1) में अपने उत्तर देने का माध्यम अंकित करते हुए क्रमांक-(2) में अपना पूर्ण हस्ताक्षर अंकित करें। इसके अलावा अन्य मुद्रित विवरणों में किसी भी प्रकार से कोई छेड़-छाड़ नहीं करें।
- प्रायोगिक परीक्षा की उत्तरपुस्तिका के आवरण पृष्ठ के निचले बायें एवं दायें भागों को परीक्षार्थी द्वारा कदापि नहीं भरा जाएगा। अगर परीक्षार्थी इस भाग को भरते हैं, तो परीक्षार्थी का इस विषय में परीक्षाफल रद्द किया जा सकता है। ये दोनों भाग आंतरिक/बाह्य परीक्षकों को भरने के लिए दिया गया है।
- उत्तरपुस्तिका के पन्नों के दोनों पृष्ठों पर तथा प्रत्येक लाइन पर लिखें एवं पृष्ठों को नष्ट न करें।
- यदि रफ कार्य करने की आवश्यकता हो, तो परीक्षार्थी उत्तरपुस्तिका के अंतिम पृष्ठ पर रफ कार्य करके उसे काट दे/क्रॉस (x) कर दें।
- उत्तरपुस्तिका के आंतरिक पृष्ठों पर दाहिने हाशिए में लाइन खींचकर सादा स्थान छोड़ रखा गया है। शेष स्थान रूल्ड है। परीक्षार्थी दाहिने हाशिए के सादे स्थान में कुछ भी नहीं लिखेंगे, चूंकि यह भाग परीक्षक के उपयोग के लिए है।
- उत्तरपुस्तिका के पृष्ठों को मोड़ें- फाड़ें नहीं तथा बीच-बीच में व्यर्थ ही खाली न छोड़ें।
- प्रश्न-पत्र में दी हुई संख्या के अनुसार अपने उत्तरों की संख्या लिखें।
- व्हाइटनगर, ब्लेड तथा नाखून का इस्तेमाल करना सर्वथा वर्जित है, अन्यथा परीक्षाफल अमान्य कर दिया जाएगा।
- प्रश्नोत्तर के समाप्त होने पर अंतिम में नीचे एक क्षैतिज रेखा खींच दें।
- आंतरिक परीक्षक द्वारा उपलब्ध कराये गए उपस्थिति-पत्रक में परीक्षार्थी द्वारा यथा-स्तम्भ परीक्षा की तिथि अंकित करते हुए उत्तरपुस्तिका की क्रम संख्या लिखकर अपना हस्ताक्षर किया जाएगा। परीक्षार्थी की उपस्थित, अनुपस्थित एवं निष्कासन से संबंधित संगत गोले को नीले/काले पेन से परीक्षक द्वारा भरा जाएगा न कि परीक्षार्थी द्वारा।
- परीक्षार्थी अपनी उत्तरपुस्तिका को आन्तरिक परीक्षक के पास जमा किये बिना परीक्षा भवन न छोड़ें।
- परीक्षा केन्द्र में कैलकुलेटर, मोबाइल फोन, डियर फोन, पेजर, ब्लूटूथ या इस प्रकार का कोई अन्य इलेक्ट्रॉनिक उपकरण ले जाना सख्त मना है।
- जाँच परीक्षा में गैर-उत्प्रेषित या जाँच परीक्षा में अनुपस्थित छात्र/छात्रा इंटरमीडिएट वार्षिक प्रायोगिक परीक्षा, 2024 में कदापि सम्मिलित नहीं हो सकते हैं।



बिहार विद्यालय परीक्षा समिति, पटना
BIHAR SCHOOL EXAMINATION BOARD, PATNA
इंटरमीडिएट वार्षिक परीक्षा, 2024
INTERMEDIATE ANNUAL EXAMINATION, 2024
प्रायोगिक परीक्षा का प्रवेश पत्र
Admit Card For Practical Examination

संकाय: वाणिज्य
FACULTY: COMMERCE

BSEB UNIQUE Id:- 2222110011089
कॉलेज/+2 स्कूल का नाम GAYA COLLEGE, GAYA
परीक्षार्थी का नाम SONALI KUMARI
माता का नाम MAMTA DEVI
पिता का नाम SATISH KUMAR
वैवाहिक स्थिति Unmarried
परीक्षार्थी का आधार नं० 908548569370 दिव्यांग कोटि NO
सूचीकरण संख्या/वर्ष R-210013531-22 परीक्षार्थी की कोटि REGULAR
रोल कोड 21001 रोल क्रमांक 24020098 लिंग FEMALE
परीक्षा केंद्र का नाम GAYA COLLEGE, GAYA



प्रायोगिक परीक्षा के विषय (निर्धारित परीक्षा कार्यक्रम सहित)

प्रायोगिक विषय	विषय कोड	विषय का नाम	परीक्षा की तारीख
वैकल्पिक विषय			10/01/2024 to 20/01/2024
अतिरिक्त विषय	218	Entrepreneurship	

संजीव कुमार

महाविद्यालय / +2 विद्यालय प्रधान का हस्ताक्षर
एवं मुहर

परीक्षा नियंत्रक (30मा0)

परीक्षार्थी के लिए आवश्यक निर्देश

- BSEB Unique Id सत्र 2021 - 23 से सूचीकृत हुए परीक्षार्थियों को जारी किया गया है। सत्र 2021 - 23 के पूर्व सत्र के किसी परीक्षार्थी को BSEB Unique Id जारी नहीं किया गया है।
- प्रायोगिक परीक्षा दिनांक 10/01/2024 से 20/01/2024 तक संचालित होगी। केन्द्राधीक्षक दिनांक 10/01/2024 से 20/01/2024 तक की अवधि में परीक्षार्थियों की संख्या के अनुसार तिथि एवं पाली का निर्धारण करके प्रायोगिक परीक्षा केन्द्र पर आवंटित सभी परीक्षार्थियों के प्रायोगिक विषयों की परीक्षा आयोजित करेंगे।
- परीक्षार्थी अपने इस प्रवेश-पत्र में उल्लिखित प्रायोगिक परीक्षा केंद्र पर दिनांक 10-01-2024 को पूर्वाह्न 09:00 बजे अनिवार्य रूप से जाकर परीक्षा केन्द्र के परिसर की सूचना पट्ट से यह जानकारी प्राप्त कर लेंगे कि उनके द्वारा चयनित विषय की प्रायोगिक परीक्षा किस तिथि एवं किस पाली में संचालित होगी, जिसमें उन्हें सम्मिलित होना अनिवार्य है।
- परीक्षार्थी के प्रत्येक प्रायोगिक विषय की परीक्षा के लिए 08 पृष्ठों की केवल एक ही उत्तरपुस्तिका मिलेगी। अतिरिक्त उत्तरपुस्तिका नहीं दी जाएगी। परीक्षार्थी उत्तरपुस्तिका लेते ही यह सुनिश्चित कर लें कि इसमें 8 पृष्ठ हैं एवं सही क्रम में हैं।
- उत्तरपुस्तिका प्राप्त होते ही परीक्षार्थी अपने प्रवेश-पत्र तथा उत्तरपुस्तिका पर मुद्रित विवरणों (Details) का मिलान कर यह अवश्य सुनिश्चित हो लें कि जो उत्तरपुस्तिका परीक्षक द्वारा उन्हें दी गई है, वह उन्हीं की है। भिन्न विवरणों की उत्तरपुस्तिका प्राप्त होने पर उसे तुरंत परीक्षक को वापस लौटा दिया जाए।
- उत्तरपुस्तिका प्राप्त होने पर परीक्षार्थी उनके आवरण पृष्ठ के पीछे अंकित "परीक्षार्थियों के लिए निर्देश" अवश्य पढ़ें एवं उसका अनुपालन करें।
- परीक्षार्थी अपनी उत्तरपुस्तिका के कवर पृष्ठ के ऊपरी बायें तथा दायें भागों में क्रमांक-(1) में अपने उत्तर देने का माध्यम अंकित करते हुए क्रमांक-(2) में अपना पूर्ण हस्ताक्षर अंकित करें। इसके अलावा अन्य मुद्रित विवरणों में किसी भी प्रकार से कोई छेड़-छाड़ नहीं करें।
- प्रायोगिक परीक्षा की उत्तरपुस्तिका के आवरण पृष्ठ के निचले बायें एवं दायें भागों को परीक्षार्थी द्वारा कदापि नहीं भरा जाएगा। अगर परीक्षार्थी इस भाग को भरते हैं, तो परीक्षार्थी का इस विषय में परीक्षाफल रद्द किया जा सकता है। ये दोनों भाग आंतरिक/बाह्य परीक्षकों को भरने के लिए दिया गया है।
- उत्तरपुस्तिका के पन्नों के दोनों पृष्ठों पर तथा प्रत्येक लाइन पर लिखें एवं पृष्ठों को नष्ट न करें।
- यदि रफ कार्य करने की आवश्यकता हो, तो परीक्षार्थी उत्तरपुस्तिका के अंतिम पृष्ठ पर रफ कार्य करके उसे काट दे/क्रॉस (x) कर दें।
- उत्तरपुस्तिका के आंतरिक पृष्ठों पर दाहिने हाशिए में लाइन खींचकर सादा स्थान छोड़ रखा गया है। शेष स्थान रून्ड है। परीक्षार्थी दाहिने हाशिए के सादे स्थान में कुछ भी नहीं लिखेंगे, चूंकि यह भाग परीक्षक के उपयोग के लिए है।
- उत्तरपुस्तिका के पृष्ठों को मोड़ें- फाड़ें नहीं तथा बीच-बीच में व्यर्थ ही खाली न छोड़ें।
- प्रश्न-पत्र में दी हुई संख्या के अनुसार अपने उत्तरों की संख्या लिखें।
- व्हाइटनगर, ब्लेड तथा नाखून का इस्तेमाल करना सर्वथा वर्जित है, अन्यथा परीक्षाफल अमान्य कर दिया जाएगा।
- प्रश्नोत्तर के समाप्त होने पर अंतिम में नीचे एक क्षैतिज रेखा खींच दें।
- आंतरिक परीक्षक द्वारा उपलब्ध कराये गए उपस्थिति-पत्रक में परीक्षार्थी द्वारा यथा-स्तम्भ परीक्षा की तिथि अंकित करते हुए उत्तरपुस्तिका की क्रम संख्या लिखकर अपना हस्ताक्षर किया जाएगा। परीक्षार्थी की उपस्थित, अनुपस्थित एवं निष्कासन से संबंधित संगत गोले को नीले/काले पेन से परीक्षक द्वारा भरा जाएगा न कि परीक्षार्थी द्वारा।
- परीक्षार्थी अपनी उत्तरपुस्तिका को आन्तरिक परीक्षक के पास जमा किये बिना परीक्षा भवन न छोड़ें।
- परीक्षा केन्द्र में कैलकुलेटर, मोबाइल फोन, इयर फोन, पेजर, ब्लूटूथ या इस प्रकार का कोई अन्य इलेक्ट्रॉनिक उपकरण ले जाना सख्त मना है।
- जाँच परीक्षा में गैर-उत्प्रेषित या जाँच परीक्षा में अनुपस्थित छात्र/छात्रा इंटरमीडिएट वार्षिक प्रायोगिक परीक्षा, 2024 में कदापि सम्मिलित नहीं हो सकते हैं।



बिहार विद्यालय परीक्षा समिति, पटना
BIHAR SCHOOL EXAMINATION BOARD, PATNA
इंटरमीडिएट वार्षिक परीक्षा, 2024
INTERMEDIATE ANNUAL EXAMINATION, 2024
प्रायोगिक परीक्षा का प्रवेश पत्र
Admit Card For Practical Examination

संकाय: वाणिज्य
FACULTY: COMMERCE

BSEB UNIQUE Id:- 2222110011110
कॉलेज/+2 स्कूल का नाम GAYA COLLEGE, GAYA
परीक्षार्थी का नाम SONI KUMARI
माता का नाम KIRAN DEVI
पिता का नाम ANIL KUMAR SINGH
वैवाहिक स्थिति Unmarried
परीक्षार्थी का आधार नं० 254435394472 दिव्यांग कोटि NO
सूचीकरण संख्या/वर्ष R-210013535-22 परीक्षार्थी की कोटि REGULAR
रोल कोड 21001 रोल क्रमांक 24020076 लिंग FEMALE
परीक्षा केंद्र का नाम GAYA COLLEGE, GAYA



प्रायोगिक परीक्षा के विषय (निर्धारित परीक्षा कार्यक्रम सहित)

प्रायोगिक विषय	विषय कोड	विषय का नाम	परीक्षा की तारीख
वैकल्पिक विषय			10/01/2024 to 20/01/2024
अतिरिक्त विषय	218	Entrepreneurship	

संजीव कुमार

महाविद्यालय / +2 विद्यालय प्रधान का हस्ताक्षर
एवं मुहर

परीक्षा नियंत्रक (उ०मा०)

परीक्षार्थी के लिए आवश्यक निर्देश

- BSEB Unique Id सत्र 2021 - 23 से सूचीकृत हुए परीक्षार्थियों को जारी किया गया है। सत्र 2021 - 23 के पूर्व सत्र के किसी परीक्षार्थी को BSEB Unique Id जारी नहीं किया गया है।
- प्रायोगिक परीक्षा दिनांक 10/01/2024 से 20/01/2024 तक संचालित होगी। केन्द्राधीक्षक दिनांक 10/01/2024 से 20/01/2024 तक की अवधि में परीक्षार्थियों की संख्या के अनुसार तिथि एवं पाली का निर्धारण करके प्रायोगिक परीक्षा केन्द्र पर आवंटित सभी परीक्षार्थियों के प्रायोगिक विषयों की परीक्षा आयोजित करेंगे।
- परीक्षार्थी अपने इस प्रवेश-पत्र में उल्लिखित प्रायोगिक परीक्षा केंद्र पर दिनांक 10-01-2024 को पूर्वाह्न 09:00 बजे अनिवार्य रूप से जाकर परीक्षा केन्द्र के परिसर की सूचना पट्ट से यह जानकारी प्राप्त कर लें कि उनके द्वारा चयनित विषय की प्रायोगिक परीक्षा किस तिथि एवं किस पाली में संचालित होगी, जिसमें उन्हें सम्मिलित होना अनिवार्य है।
- परीक्षार्थी के प्रत्येक प्रायोगिक विषय की परीक्षा के लिए 08 पृष्ठों की केवल एक ही उत्तरपुस्तिका मिलेगी। अतिरिक्त उत्तरपुस्तिका नहीं दी जाएगी। परीक्षार्थी उत्तरपुस्तिका लेते ही यह सुनिश्चित कर लें कि इसमें 8 पृष्ठ हैं एवं सही क्रम में है।
- उत्तरपुस्तिका प्राप्त होते ही परीक्षार्थी अपने प्रवेश-पत्र तथा उत्तरपुस्तिका पर मुद्रित विवरणों (Details) का मिलान कर यह अवश्य सुनिश्चित हो लें कि जो उत्तरपुस्तिका परीक्षक द्वारा उन्हें दी गई है, वह उन्हीं की है। भिन्न विवरणों की उत्तरपुस्तिका प्राप्त होने पर उसे तुरंत परीक्षक को वापस लौटा दिया जाए।
- उत्तरपुस्तिका प्राप्त होने पर परीक्षार्थी उनके आवरण पृष्ठ के पीछे अंकित "परीक्षार्थियों के लिए निर्देश" अवश्य पढ़ें एवं उसका अनुपालन करें।
- परीक्षार्थी अपनी उत्तरपुस्तिका के कवर पृष्ठ के ऊपरी बायें तथा दायें भागों में क्रमांक-(1) में अपने उत्तर देने का माध्यम अंकित करते हुए क्रमांक-(2) में अपना पूर्ण हस्ताक्षर अंकित करें। इसके अलावा अन्य मुद्रित विवरणों में किसी भी प्रकार से कोई छेड़-छाड़ नहीं करें।
- प्रायोगिक परीक्षा की उत्तरपुस्तिका के आवरण पृष्ठ के निचले बायें एवं दायें भागों को परीक्षार्थी द्वारा कदापि नहीं भरा जाएगा। अगर परीक्षार्थी इस भाग को भरते हैं, तो परीक्षार्थी का इस विषय में परीक्षाफल रद्द किया जा सकता है। ये दोनों भाग आंतरिक/बाह्य परीक्षकों को भरने के लिए दिया गया है।
- उत्तरपुस्तिका के पन्नों के दोनों पृष्ठों पर तथा प्रत्येक लाइन पर लिखें एवं पृष्ठों को नष्ट न करें।
- यदि रफ कार्य करने की आवश्यकता हो, तो परीक्षार्थी उत्तरपुस्तिका के अंतिम पृष्ठ पर रफ कार्य करके उसे काट दे/क्रॉस (x) कर दें।
- उत्तरपुस्तिका के आंतरिक पृष्ठों पर दाहिने हाशिए में लाइन खींचकर सादा स्थान छोड़ रखा गया है। शेष स्थान रूल्ड है। परीक्षार्थी दाहिने हाशिए के सादे स्थान में कुछ भी नहीं लिखेंगे, चूंकि यह भाग परीक्षक के उपयोग के लिए है।
- उत्तरपुस्तिका के पृष्ठों को मोड़ें- फाड़ें नहीं तथा बीच-बीच में व्यर्थ ही खाली न छोड़ें।
- प्रश्न-पत्र में दी हुई संख्या के अनुसार अपने उत्तरों की संख्या लिखें।
- व्हाइटनगर, ब्लेड तथा नाखून का इस्तेमाल करना सर्वथा वर्जित है, अन्यथा परीक्षाफल अमान्य कर दिया जाएगा।
- प्रश्नोत्तर के समाप्त होने पर अंतिम में नीचे एक क्षैतिज रेखा खींच दें।
- आंतरिक परीक्षक द्वारा उपलब्ध कराये गए उपस्थिति-पत्रक में परीक्षार्थी द्वारा यथा-स्तम्भ परीक्षा की तिथि अंकित करते हुए उत्तरपुस्तिका की क्रम संख्या लिखकर अपना हस्ताक्षर किया जाएगा। परीक्षार्थी की उपस्थित, अनुपस्थित एवं निष्कासन से संबंधित संगत गोले को नीले/काले पेन से परीक्षक द्वारा भरा जाएगा न कि परीक्षार्थी द्वारा।
- परीक्षार्थी अपनी उत्तरपुस्तिका को आन्तरिक परीक्षक के पास जमा किये बिना परीक्षा भवन न छोड़ें।
- परीक्षा केन्द्र में कैलकुलेटर, मोबाइल फोन, डायर फोन, पेजर, ब्लूटूथ या इस प्रकार का कोई अन्य इलेक्ट्रॉनिक उपकरण ले जाना सख्त मना है।
- जाँच परीक्षा में गैर-उत्प्रेषित या जाँच परीक्षा में अनुपस्थित छात्र/छात्रा इंटरमीडिएट वार्षिक प्रायोगिक परीक्षा, 2024 में कदापि सम्मिलित नहीं हो सकते हैं।



बिहार विद्यालय परीक्षा समिति, पटना
BIHAR SCHOOL EXAMINATION BOARD, PATNA
इंटरमीडिएट वार्षिक परीक्षा, 2024
INTERMEDIATE ANNUAL EXAMINATION, 2024
प्रायोगिक परीक्षा का प्रवेश पत्र
Admit Card For Practical Examination

संकाय: वाणिज्य
FACULTY: COMMERCE

BSEB UNIQUE Id:- 2222110011102
कॉलेज/+2 स्कूल का नाम GAYA COLLEGE, GAYA
परीक्षार्थी का नाम SONAM KUMARI
माता का नाम PINKI DEVI
पिता का नाम SANJAY KUMAR
वैवाहिक स्थिति Unmarried
परीक्षार्थी का आधार नं० 868978607173 दिव्यांग कोटि NO
सूचीकरण संख्या/वर्ष R-210013533-22 परीक्षार्थी की कोटि REGULAR
रोल कोड 21001 रोल क्रमांक 24020142 लिंग FEMALE
परीक्षा केंद्र का नाम GAYA COLLEGE, GAYA



प्रायोगिक परीक्षा के विषय (निर्धारित परीक्षा कार्यक्रम सहित)

प्रायोगिक विषय	विषय कोड	विषय का नाम	परीक्षा की तारीख
वैकल्पिक विषय			10/01/2024 to 20/01/2024
अतिरिक्त विषय	218	Entrepreneurship	

संजीव कुमार

महाविद्यालय / +2 विद्यालय प्रधान का हस्ताक्षर
एवं मुहर

परीक्षा नियंत्रक (उ०मा०)

परीक्षार्थी के लिए आवश्यक निर्देश

- BSEB Unique Id सत्र 2021 - 23 से सूचीकृत हुए परीक्षार्थियों को जारी किया गया है। सत्र 2021 - 23 के पूर्व सत्र के किसी परीक्षार्थी को BSEB Unique Id जारी नहीं किया गया है।
- प्रायोगिक परीक्षा दिनांक 10/01/2024 से 20/01/2024 तक संचालित होगी। केन्द्राधीक्षक दिनांक 10/01/2024 से 20/01/2024 तक की अवधि में परीक्षार्थियों की संख्या के अनुसार तिथि एवं पाली का निर्धारण करके प्रायोगिक परीक्षा केन्द्र पर आवंटित सभी परीक्षार्थियों के प्रायोगिक विषयों की परीक्षा आयोजित करेंगे।
- परीक्षार्थी अपने इस प्रवेश-पत्र में उल्लिखित प्रायोगिक परीक्षा केन्द्र पर दिनांक 10-01-2024 को पूर्वाह्न 09:00 बजे अनिवार्य रूप से जाकर परीक्षा केन्द्र के परिसर की सूचना पट्ट से यह जानकारी प्राप्त कर लें कि उनके द्वारा चयनित विषय की प्रायोगिक परीक्षा किस तिथि एवं किस पाली में संचालित होगी, जिसमें उन्हें सम्मिलित होना अनिवार्य है।
- परीक्षार्थी के प्रत्येक प्रायोगिक विषय की परीक्षा के लिए 08 पृष्ठों की केवल एक ही उत्तरपुस्तिका मिलेगी। अतिरिक्त उत्तरपुस्तिका नहीं दी जाएगी। परीक्षार्थी उत्तरपुस्तिका लेते ही यह सुनिश्चित कर लें कि इसमें 8 पृष्ठ हैं एवं सही क्रम में हैं।
- उत्तरपुस्तिका प्राप्त होते ही परीक्षार्थी अपने प्रवेश-पत्र तथा उत्तरपुस्तिका पर मुद्रित विवरणों (Details) का मिलान कर यह अवश्य सुनिश्चित हो लें कि जो उत्तरपुस्तिका परीक्षक द्वारा उन्हें दी गई है, वह उन्हीं की है। भिन्न विवरणों की उत्तरपुस्तिका प्राप्त होने पर उसे तुरंत परीक्षक को वापस लौटा दिया जाए।
- उत्तरपुस्तिका प्राप्त होने पर परीक्षार्थी उनके आवरण पृष्ठ के पीछे अंकित "परीक्षार्थियों के लिए निर्देश" अवश्य पढ़ें एवं उसका अनुपालन करें।
- परीक्षार्थी अपनी उत्तरपुस्तिका के कवर पृष्ठ के ऊपरी बायें तथा दायें भागों में क्रमांक-(1) में अपने उत्तर देने का माध्यम अंकित करते हुए क्रमांक-(2) में अपना पूर्ण हस्ताक्षर अंकित करें। इसके अलावा अन्य मुद्रित विवरणों में किसी भी प्रकार से कोई छेड़-छाड़ नहीं करें।
- प्रायोगिक परीक्षा की उत्तरपुस्तिका के आवरण पृष्ठ के निचले बायें एवं दायें भागों को परीक्षार्थी द्वारा कदापि नहीं भरा जाएगा। अगर परीक्षार्थी इस भाग को भरते हैं, तो परीक्षार्थी का इस विषय में परीक्षाफल रद्द किया जा सकता है। ये दोनों भाग आंतरिक/बाह्य परीक्षकों को भरने के लिए दिया गया है।
- उत्तरपुस्तिका के पन्नों के दोनों पृष्ठों पर तथा प्रत्येक लाइन पर लिखें एवं पृष्ठों को नष्ट न करें।
- यदि रफ कार्य करने की आवश्यकता हो, तो परीक्षार्थी उत्तरपुस्तिका के अंतिम पृष्ठ पर रफ कार्य करके उसे काट दे/क्रॉस (x) कर दें।
- उत्तरपुस्तिका के आंतरिक पृष्ठों पर दाहिने हाशिए में लाइन खींचकर सादा स्थान छोड़ रखा गया है। शेष स्थान रूल्ड है। परीक्षार्थी दाहिने हाशिए के सादे स्थान में कुछ भी नहीं लिखेंगे, चूंकि यह भाग परीक्षक के उपयोग के लिए है।
- उत्तरपुस्तिका के पृष्ठों को मोड़ें- फाड़ें नहीं तथा बीच-बीच में व्यर्थ ही खाली न छोड़ें।
- प्रश्न-पत्र में दी हुई संख्या के अनुसार अपने उत्तरों की संख्या लिखें।
- व्हाइटनगर, ब्लेड तथा नाखून का इस्तेमाल करना सर्वथा वर्जित है, अन्यथा परीक्षाफल अमान्य कर दिया जाएगा।
- प्रश्नोत्तर के समाप्त होने पर अंतिम में नीचे एक क्षैतिज रेखा खींच दें।
- आंतरिक परीक्षक द्वारा उपलब्ध कराये गए उपस्थिति-पत्रक में परीक्षार्थी द्वारा यथा-स्तम्भ परीक्षा की तिथि अंकित करते हुए उत्तरपुस्तिका की क्रम संख्या लिखकर अपना हस्ताक्षर किया जाएगा। परीक्षार्थी की उपस्थित, अनुपस्थित एवं निष्कासन से संबंधित संगत गोले को नीले/काले पेन से परीक्षक द्वारा भरा जाएगा न कि परीक्षार्थी द्वारा।
- परीक्षार्थी अपनी उत्तरपुस्तिका को आन्तरिक परीक्षक के पास जमा किये बिना परीक्षा भवन न छोड़ें।
- परीक्षा केन्द्र में कैंलकुलेटर, मोबाइल फोन, डियर फोन, पेजर, ब्लूटूथ या इस प्रकार का कोई अन्य इलेक्ट्रॉनिक उपकरण ले जाना सख्त मना है।
- जाँच परीक्षा में गैर-उत्प्रेषित या जाँच परीक्षा में अनुपस्थित छात्र/छात्रा इंटरमीडिएट वार्षिक प्रायोगिक परीक्षा, 2024 में कदापि सम्मिलित नहीं हो सकते हैं।



बिहार विद्यालय परीक्षा समिति, पटना
BIHAR SCHOOL EXAMINATION BOARD, PATNA
इंटरमीडिएट वार्षिक परीक्षा, 2024
INTERMEDIATE ANNUAL EXAMINATION, 2024
प्रायोगिक परीक्षा का प्रवेश पत्र
Admit Card For Practical Examination

संकाय: वाणिज्य
FACULTY: COMMERCE

BSEB UNIQUE Id:- 2222110011073
कॉलेज/+2 स्कूल का नाम GAYA COLLEGE, GAYA
परीक्षार्थी का नाम SNEHA KUMARI
माता का नाम RINA DEVI
पिता का नाम SURESH PRASAD
वैवाहिक स्थिति Unmarried
परीक्षार्थी का आधार नं० 675588947422 दिव्यांग कोटि NO
सूचीकरण संख्या/वर्ष R-210013525-22 परीक्षार्थी की कोटि REGULAR
रोल कोड 21001 रोल क्रमांक 24020204 लिंग FEMALE
परीक्षा केंद्र का नाम GAYA COLLEGE, GAYA



Sneha Kumari

प्रायोगिक परीक्षा के विषय (निर्धारित परीक्षा कार्यक्रम सहित)

प्रायोगिक विषय	विषय कोड	विषय का नाम	परीक्षा की तारीख
वैकल्पिक विषय	218	ENTREPRENEURSHIP	10/01/2024 to 20/01/2024
अतिरिक्त विषय			

संज्ञक (30मा०)

महाविद्यालय / +2 विद्यालय प्रधान का हस्ताक्षर
एवं मुहर

परीक्षा नियंत्रक (30मा०)

परीक्षार्थी के लिए आवश्यक निर्देश

- BSEB Unique Id सत्र 2021 - 23 से सूचीकृत हुए परीक्षार्थियों को जारी किया गया है। सत्र 2021 - 23 के पूर्व सत्र के किसी परीक्षार्थी को BSEB Unique Id जारी नहीं किया गया है।
- प्रायोगिक परीक्षा दिनांक 10/01/2024 से 20/01/2024 तक संचालित होगी। केन्द्राधीक्षक दिनांक 10/01/2024 से 20/01/2024 तक की अवधि में परीक्षार्थियों की संख्या के अनुसार तिथि एवं पाली का निर्धारण करके प्रायोगिक परीक्षा केन्द्र पर आवंटित सभी परीक्षार्थियों के प्रायोगिक विषयों की परीक्षा आयोजित करेंगे।
- परीक्षार्थी अपने इस प्रवेश-पत्र में उल्लिखित प्रायोगिक परीक्षा केंद्र पर दिनांक 10-01-2024 को पूर्वाह्न 09:00 बजे अनिवार्य रूप से जाकर परीक्षा केन्द्र के परिसर की सूचना पट्ट से यह जानकारी प्राप्त कर लें कि उनके द्वारा चयनित विषय की प्रायोगिक परीक्षा किस तिथि एवं किस पाली में संचालित होगी, जिसमें उन्हें सम्मिलित होना अनिवार्य है।
- परीक्षार्थी के प्रत्येक प्रायोगिक विषय की परीक्षा के लिए 08 पृष्ठों की केवल एक ही उत्तरपुस्तिका मिलेगी। अतिरिक्त उत्तरपुस्तिका नहीं दी जाएगी। परीक्षार्थी उत्तरपुस्तिका लेते ही यह सुनिश्चित कर लें कि इसमें 8 पृष्ठ हैं एवं सही क्रम में हैं।
- उत्तरपुस्तिका प्राप्त होते ही परीक्षार्थी अपने प्रवेश-पत्र तथा उत्तरपुस्तिका पर मुद्रित विवरणों (Details) का मिलान कर यह अवश्य सुनिश्चित हो लें कि जो उत्तरपुस्तिका परीक्षक द्वारा उन्हें दी गई है, वह उन्हीं की है। भिन्न विवरणों की उत्तरपुस्तिका प्राप्त होने पर उसे तुरंत परीक्षक को वापस लौटा दिया जाए।
- उत्तरपुस्तिका प्राप्त होने पर परीक्षार्थी उनके आवरण पृष्ठ के पीछे अंकित "परीक्षार्थियों के लिए निर्देश" अवश्य पढ़ें एवं उसका अनुपालन करें।
- परीक्षार्थी अपनी उत्तरपुस्तिका के कवर पृष्ठ के ऊपरी बायें तथा दायें भागों में क्रमांक-(1) में अपने उत्तर देने का माध्यम अंकित करते हुए क्रमांक-(2) में अपना पूर्ण हस्ताक्षर अंकित करें। इसके अलावा अन्य मुद्रित विवरणों में किसी भी प्रकार से कोई छेड़-छाड़ नहीं करें।
- प्रायोगिक परीक्षा की उत्तरपुस्तिका के आवरण पृष्ठ के निचले बायें एवं दायें भागों को परीक्षार्थी द्वारा कदापि नहीं भरा जाएगा। अगर परीक्षार्थी इस भाग को भरते हैं, तो परीक्षार्थी का इस विषय में परीक्षाफल रद्द किया जा सकता है। ये दोनों भाग आंतरिक/बाह्य परीक्षकों को भरने के लिए दिया गया है।
- उत्तरपुस्तिका के पन्नों के दोनों पृष्ठों पर तथा प्रत्येक लाइन पर लिखें एवं पृष्ठों को नष्ट न करें।
- यदि रफ कार्य करने की आवश्यकता हो, तो परीक्षार्थी उत्तरपुस्तिका के अंतिम पृष्ठ पर रफ कार्य करके उसे काट दे/क्रॉस (x) कर दें।
- उत्तरपुस्तिका के आंतरिक पृष्ठों पर दाहिने हाशिए में लाइन खींचकर सादा स्थान छोड़ रखा गया है। शेष स्थान रूल्ड है। परीक्षार्थी दाहिने हाशिए के सादे स्थान में कुछ भी नहीं लिखेंगे, चूंकि यह भाग परीक्षक के उपयोग के लिए है।
- उत्तरपुस्तिका के पृष्ठों को मोड़ें- फाड़ें नहीं तथा बीच-बीच में व्यर्थ ही खाली न छोड़ें।
- प्रश्न-पत्र में दी हुई संख्या के अनुसार अपने उत्तरों की संख्या लिखें।
- व्हाइटनगर, ब्लेड तथा नाखून का इस्तेमाल करना सर्वथा वर्जित है, अन्यथा परीक्षाफल अमान्य कर दिया जाएगा।
- प्रश्नोत्तर के समाप्त होने पर अंतिम में नीचे एक क्षैतिज रेखा खींच दें।
- आंतरिक परीक्षक द्वारा उपलब्ध कराये गए उपस्थिति-पत्रक में परीक्षार्थी द्वारा यथा-स्तम्भ परीक्षा की तिथि अंकित करते हुए उत्तरपुस्तिका की क्रम संख्या लिखकर अपना हस्ताक्षर किया जाएगा। परीक्षार्थी की उपस्थित, अनुपस्थित एवं निष्कासन से संबंधित संगत गोले को नीले/काले पेन से परीक्षक द्वारा भरा जाएगा न कि परीक्षार्थी द्वारा।
- परीक्षार्थी अपनी उत्तरपुस्तिका को आन्तरिक परीक्षक के पास जमा किये बिना परीक्षा भवन न छोड़ें।
- परीक्षा केन्द्र में कैंलकुलेटर, मोबाइल फोन, डियर फोन, पेजर, ब्लूटूथ या इस प्रकार का कोई अन्य इलेक्ट्रॉनिक उपकरण ले जाना सख्त मना है।
- जाँच परीक्षा में गैर-उत्प्रेषित या जाँच परीक्षा में अनुपस्थित छात्र/छात्रा इंटरमीडिएट वार्षिक प्रायोगिक परीक्षा, 2024 में कदापि सम्मिलित नहीं हो सकते हैं।



बिहार विद्यालय परीक्षा समिति, पटना
BIHAR SCHOOL EXAMINATION BOARD, PATNA
इंटरमीडिएट वार्षिक परीक्षा, 2024
INTERMEDIATE ANNUAL EXAMINATION, 2024
प्रायोगिक परीक्षा का प्रवेश पत्र
Admit Card For Practical Examination

संकाय: वाणिज्य
FACULTY: COMMERCE

BSEB UNIQUE Id:- 2221110013289
कॉलेज/+2 स्कूल का नाम GAYA COLLEGE, GAYA
परीक्षार्थी का नाम SONU KUMAR
माता का नाम KANTI DEVI
पिता का नाम DEVI LAL YADAV
वैवाहिक स्थिति Unmarried
परीक्षार्थी का आधार नं० 551602504898 दिव्यांग कोटि NO
सूचीकरण संख्या/वर्ष R-210013537-22 परीक्षार्थी की कोटि REGULAR
रोल कोड 21001 रोल क्रमांक 24020440 लिंग MALE
परीक्षा केंद्र का नाम GAYA COLLEGE, GAYA



प्रायोगिक परीक्षा के विषय (निर्धारित परीक्षा कार्यक्रम सहित)

प्रायोगिक विषय	विषय कोड	विषय का नाम	परीक्षा की तारीख
वैकल्पिक विषय			10/01/2024 to 20/01/2024
अतिरिक्त विषय	218	Entrepreneurship	

संजीव कुमार

महाविद्यालय / +2 विद्यालय प्रधान का हस्ताक्षर
एवं मुहर

परीक्षा नियंत्रक (30मा0)

परीक्षार्थी के लिए आवश्यक निर्देश

- BSEB Unique Id सत्र 2021 - 23 से सूचीकृत हुए परीक्षार्थियों को जारी किया गया है। सत्र 2021 - 23 के पूर्व सत्र के किसी परीक्षार्थी को BSEB Unique Id जारी नहीं किया गया है।
- प्रायोगिक परीक्षा दिनांक 10/01/2024 से 20/01/2024 तक संचालित होगी। केन्द्राधीक्षक दिनांक 10/01/2024 से 20/01/2024 तक की अवधि में परीक्षार्थियों की संख्या के अनुसार तिथि एवं पाली का निर्धारण करके प्रायोगिक परीक्षा केन्द्र पर आवंटित सभी परीक्षार्थियों के प्रायोगिक विषयों की परीक्षा आयोजित करेंगे।
- परीक्षार्थी अपने इस प्रवेश-पत्र में उल्लिखित प्रायोगिक परीक्षा केन्द्र पर दिनांक 10-01-2024 को पूर्वाह्न 09:00 बजे अनिवार्य रूप से जाकर परीक्षा केन्द्र के परिसर की सूचना पट्ट से यह जानकारी प्राप्त कर लें कि उनके द्वारा चयनित विषय की प्रायोगिक परीक्षा किस तिथि एवं किस पाली में संचालित होगी, जिसमें उन्हें सम्मिलित होना अनिवार्य है।
- परीक्षार्थी के प्रत्येक प्रायोगिक विषय की परीक्षा के लिए 08 पृष्ठों की केवल एक ही उत्तरपुस्तिका मिलेगी। अतिरिक्त उत्तरपुस्तिका नहीं दी जाएगी। परीक्षार्थी उत्तरपुस्तिका लेते ही यह सुनिश्चित कर लें कि इसमें 8 पृष्ठ हैं एवं सही क्रम में हैं।
- उत्तरपुस्तिका प्राप्त होते ही परीक्षार्थी अपने प्रवेश-पत्र तथा उत्तरपुस्तिका पर मुद्रित विवरणों (Details) का मिलान कर यह अवश्य सुनिश्चित हो लें कि जो उत्तरपुस्तिका परीक्षक द्वारा उन्हें दी गई है, वह उन्हीं की है। भिन्न विवरणों की उत्तरपुस्तिका प्राप्त होने पर उसे तुरंत परीक्षक को वापस लौटा दिया जाए।
- उत्तरपुस्तिका प्राप्त होने पर परीक्षार्थी उनके आवरण पृष्ठ के पीछे अंकित "परीक्षार्थियों के लिए निर्देश" अवश्य पढ़ें एवं उसका अनुपालन करें।
- परीक्षार्थी अपनी उत्तरपुस्तिका के कवर पृष्ठ के ऊपरी बायें तथा दायें भागों में क्रमांक-(1) में अपने उत्तर देने का माध्यम अंकित करते हुए क्रमांक-(2) में अपना पूर्ण हस्ताक्षर अंकित करें। इसके अलावा अन्य मुद्रित विवरणों में किसी भी प्रकार से कोई छेड़-छाड़ नहीं करें।
- प्रायोगिक परीक्षा की उत्तरपुस्तिका के आवरण पृष्ठ के निचले बायें एवं दायें भागों को परीक्षार्थी द्वारा कदापि नहीं भरा जाएगा। अगर परीक्षार्थी इस भाग को भरते हैं, तो परीक्षार्थी का इस विषय में परीक्षाफल रद्द किया जा सकता है। ये दोनों भाग आंतरिक/बाह्य परीक्षकों को भरने के लिए दिया गया है।
- उत्तरपुस्तिका के पन्नों के दोनों पृष्ठों पर तथा प्रत्येक लाइन पर लिखें एवं पृष्ठों को नष्ट न करें।
- यदि रफ कार्य करने की आवश्यकता हो, तो परीक्षार्थी उत्तरपुस्तिका के अंतिम पृष्ठ पर रफ कार्य करके उसे काट दे/क्रॉस (x) कर दें।
- उत्तरपुस्तिका के आंतरिक पृष्ठों पर दाहिने हाशिए में लाइन खींचकर सादा स्थान छोड़ रखा गया है। शेष स्थान रूल्ड है। परीक्षार्थी दाहिने हाशिए के सादे स्थान में कुछ भी नहीं लिखेंगे, चूंकि यह भाग परीक्षक के उपयोग के लिए है।
- उत्तरपुस्तिका के पृष्ठों को मोड़ें- फाड़ें नहीं तथा बीच-बीच में व्यर्थ ही खाली न छोड़ें।
- प्रश्न-पत्र में दी हुई संख्या के अनुसार अपने उत्तरों की संख्या लिखें।
- व्हाइटनगर, ब्लेड तथा नाखून का इस्तेमाल करना सर्वथा वर्जित है, अन्यथा परीक्षाफल अमान्य कर दिया जाएगा।
- प्रश्नोत्तर के समाप्त होने पर अंतिम में नीचे एक क्षैतिज रेखा खींच दें।
- आंतरिक परीक्षक द्वारा उपलब्ध कराये गए उपस्थिति-पत्रक में परीक्षार्थी द्वारा यथा-स्तम्भ परीक्षा की तिथि अंकित करते हुए उत्तरपुस्तिका की क्रम संख्या लिखकर अपना हस्ताक्षर किया जाएगा। परीक्षार्थी की उपस्थित, अनुपस्थित एवं निष्कासन से संबंधित संगत गोले को नीले/काले पेन से परीक्षक द्वारा भरा जाएगा न कि परीक्षार्थी द्वारा।
- परीक्षार्थी अपनी उत्तरपुस्तिका को आन्तरिक परीक्षक के पास जमा किये बिना परीक्षा भवन न छोड़ें।
- परीक्षा केन्द्र में कैंलकुलेटर, मोबाइल फोन, डायर फोन, पेजर, ब्लूटूथ या इस प्रकार का कोई अन्य इलेक्ट्रॉनिक उपकरण ले जाना सख्त मना है।
- जाँच परीक्षा में गैर-उत्प्रेषित या जाँच परीक्षा में अनुपस्थित छात्र/छात्रा इंटरमीडिएट वार्षिक प्रायोगिक परीक्षा, 2024 में कदापि सम्मिलित नहीं हो सकते हैं।



बिहार विद्यालय परीक्षा समिति, पटना
BIHAR SCHOOL EXAMINATION BOARD, PATNA
इंटरमीडिएट वार्षिक परीक्षा, 2024
INTERMEDIATE ANNUAL EXAMINATION, 2024
प्रायोगिक परीक्षा का प्रवेश पत्र
Admit Card For Practical Examination

संकाय: वाणिज्य
FACULTY: COMMERCE

BSEB UNIQUE Id:- 2222110011063
कॉलेज/+2 स्कूल का नाम GAYA COLLEGE, GAYA
परीक्षार्थी का नाम SNEHA KUMARI
माता का नाम ARCHNA DEVI
पिता का नाम BHANDHU PRASAD
वैवाहिक स्थिति Unmarried
परीक्षार्थी का आधार नं० 456756855000 दिव्यांग कोटि NO
सूचीकरण संख्या/वर्ष R-210013519-22 परीक्षार्थी की कोटि REGULAR
रोल कोड 21001 रोल क्रमांक 24020019 लिंग FEMALE
परीक्षा केंद्र का नाम GAYA COLLEGE, GAYA



प्रायोगिक परीक्षा के विषय (निर्धारित परीक्षा कार्यक्रम सहित)

प्रायोगिक विषय	विषय कोड	विषय का नाम	परीक्षा की तारीख
वैकल्पिक विषय	218	ENTREPRENEURSHIP	10/01/2024 to 20/01/2024
अतिरिक्त विषय			

संजीव कुमार

महाविद्यालय / +2 विद्यालय प्रधान का हस्ताक्षर
एवं मुहर

परीक्षा नियंत्रक (उ०मा०)

परीक्षार्थी के लिए आवश्यक निर्देश

- BSEB Unique Id सत्र 2021 - 23 से सूचीकृत हुए परीक्षार्थियों को जारी किया गया है। सत्र 2021 - 23 के पूर्व सत्र के किसी परीक्षार्थी को BSEB Unique Id जारी नहीं किया गया है।
- प्रायोगिक परीक्षा दिनांक 10/01/2024 से 20/01/2024 तक संचालित होगी। केन्द्राधीक्षक दिनांक 10/01/2024 से 20/01/2024 तक की अवधि में परीक्षार्थियों की संख्या के अनुसार तिथि एवं पाली का निर्धारण करके प्रायोगिक परीक्षा केन्द्र पर आवंटित सभी परीक्षार्थियों के प्रायोगिक विषयों की परीक्षा आयोजित करेंगे।
- परीक्षार्थी अपने इस प्रवेश-पत्र में उल्लिखित प्रायोगिक परीक्षा केंद्र पर दिनांक 10-01-2024 को पूर्वाह्न 09:00 बजे अनिवार्य रूप से जाकर परीक्षा केन्द्र के परिसर की सूचना पट्ट से यह जानकारी प्राप्त कर लें कि उनके द्वारा चयनित विषय की प्रायोगिक परीक्षा किस तिथि एवं किस पाली में संचालित होगी, जिसमें उन्हें सम्मिलित होना अनिवार्य है।
- परीक्षार्थी के प्रत्येक प्रायोगिक विषय की परीक्षा के लिए 08 पृष्ठों की केवल एक ही उत्तरपुस्तिका मिलेगी। अतिरिक्त उत्तरपुस्तिका नहीं दी जाएगी। परीक्षार्थी उत्तरपुस्तिका लेते ही यह सुनिश्चित कर लें कि इसमें 8 पृष्ठ हैं एवं सही क्रम में हैं।
- उत्तरपुस्तिका प्राप्त होते ही परीक्षार्थी अपने प्रवेश-पत्र तथा उत्तरपुस्तिका पर मुद्रित विवरणों (Details) का मिलान कर यह अवश्य सुनिश्चित हो लें कि जो उत्तरपुस्तिका परीक्षक द्वारा उन्हें दी गई है, वह उन्हीं की है। भिन्न विवरणों की उत्तरपुस्तिका प्राप्त होने पर उसे तुरंत परीक्षक को वापस लौटा दिया जाए।
- उत्तरपुस्तिका प्राप्त होने पर परीक्षार्थी उनके आवरण पृष्ठ के पीछे अंकित "परीक्षार्थियों के लिए निर्देश" अवश्य पढ़ें एवं उसका अनुपालन करें।
- परीक्षार्थी अपनी उत्तरपुस्तिका के कवर पृष्ठ के ऊपरी बायें तथा दायें भागों में क्रमांक-(1) में अपने उत्तर देने का माध्यम अंकित करते हुए क्रमांक-(2) में अपना पूर्ण हस्ताक्षर अंकित करें। इसके अलावा अन्य मुद्रित विवरणों में किसी भी प्रकार से कोई छेड़-छाड़ नहीं करें।
- प्रायोगिक परीक्षा की उत्तरपुस्तिका के आवरण पृष्ठ के निचले बायें एवं दायें भागों को परीक्षार्थी द्वारा कदापि नहीं भरा जाएगा। अगर परीक्षार्थी इस भाग को भरते हैं, तो परीक्षार्थी का इस विषय में परीक्षाफल रद्द किया जा सकता है। ये दोनों भाग आंतरिक/बाह्य परीक्षकों को भरने के लिए दिया गया है।
- उत्तरपुस्तिका के पन्नों के दोनों पृष्ठों पर तथा प्रत्येक लाइन पर लिखें एवं पृष्ठों को नष्ट न करें।
- यदि रफ कार्य करने की आवश्यकता हो, तो परीक्षार्थी उत्तरपुस्तिका के अंतिम पृष्ठ पर रफ कार्य करके उसे काट दे/क्रॉस (x) कर दें।
- उत्तरपुस्तिका के आंतरिक पृष्ठों पर दाहिने हाशिए में लाइन खींचकर सादा स्थान छोड़ रखा गया है। शेष स्थान रूल्ड है। परीक्षार्थी दाहिने हाशिए के सादे स्थान में कुछ भी नहीं लिखेंगे, चूंकि यह भाग परीक्षक के उपयोग के लिए है।
- उत्तरपुस्तिका के पृष्ठों को मोड़ें- फाड़ें नहीं तथा बीच-बीच में व्यर्थ ही खाली न छोड़ें।
- प्रश्न-पत्र में दी हुई संख्या के अनुसार अपने उत्तरों की संख्या लिखें।
- व्हाइटनगर, ब्लेड तथा नाखून का इस्तेमाल करना सर्वथा वर्जित है, अन्यथा परीक्षाफल अमान्य कर दिया जाएगा।
- प्रश्नोत्तर के समाप्त होने पर अंतिम में नीचे एक क्षैतिज रेखा खींच दें।
- आंतरिक परीक्षक द्वारा उपलब्ध कराये गए उपस्थिति-पत्रक में परीक्षार्थी द्वारा यथा-स्तम्भ परीक्षा की तिथि अंकित करते हुए उत्तरपुस्तिका की क्रम संख्या लिखकर अपना हस्ताक्षर किया जाएगा। परीक्षार्थी की उपस्थित, अनुपस्थित एवं निष्कासन से संबंधित संगत गोले को नीले/काले पेन से परीक्षक द्वारा भरा जाएगा न कि परीक्षार्थी द्वारा।
- परीक्षार्थी अपनी उत्तरपुस्तिका को आन्तरिक परीक्षक के पास जमा किये बिना परीक्षा भवन न छोड़ें।
- परीक्षा केन्द्र में कैलकुलेटर, मोबाइल फोन, डियर फोन, पेजर, ब्लूटूथ या इस प्रकार का कोई अन्य इलेक्ट्रॉनिक उपकरण ले जाना सख्त मना है।
- जाँच परीक्षा में गैर-उत्प्रेषित या जाँच परीक्षा में अनुपस्थित छात्र/छात्रा इंटरमीडिएट वार्षिक प्रायोगिक परीक्षा, 2024 में कदापि सम्मिलित नहीं हो सकते हैं।



बिहार विद्यालय परीक्षा समिति, पटना
BIHAR SCHOOL EXAMINATION BOARD, PATNA
इंटरमीडिएट वार्षिक परीक्षा, 2024
INTERMEDIATE ANNUAL EXAMINATION, 2024
प्रायोगिक परीक्षा का प्रवेश पत्र
Admit Card For Practical Examination

संकाय: वाणिज्य
FACULTY: COMMERCE

BSEB UNIQUE Id:- 2222110011077
कॉलेज/+2 स्कूल का नाम GAYA COLLEGE, GAYA
परीक्षार्थी का नाम SOMIA KUMARI
माता का नाम MADHU RANI
पिता का नाम SUNIL KUMAR
वैवाहिक स्थिति Unmarried
परीक्षार्थी का आधार नं० 546809896405 दिव्यांग कोटि NO
सूचीकरण संख्या/वर्ष R-210013527-22 परीक्षार्थी की कोटि REGULAR
रोल कोड 21001 रोल क्रमांक 24020092 लिंग FEMALE
परीक्षा केंद्र का नाम GAYA COLLEGE, GAYA



प्रायोगिक परीक्षा के विषय (निर्धारित परीक्षा कार्यक्रम सहित)

प्रायोगिक विषय	विषय कोड	विषय का नाम	परीक्षा की तारीख
वैकल्पिक विषय	218	ENTREPRENEURSHIP	10/01/2024 to 20/01/2024
अतिरिक्त विषय			

संजीव कुमार

महाविद्यालय / +2 विद्यालय प्रधान का हस्ताक्षर
एवं मुहर

परीक्षा नियंत्रक (उ०मा०)

परीक्षार्थी के लिए आवश्यक निर्देश

- BSEB Unique Id सत्र 2021 - 23 से सूचीकृत हुए परीक्षार्थियों को जारी किया गया है। सत्र 2021 - 23 के पूर्व सत्र के किसी परीक्षार्थी को BSEB Unique Id जारी नहीं किया गया है।
- प्रायोगिक परीक्षा दिनांक 10/01/2024 से 20/01/2024 तक संचालित होगी। केन्द्राधीक्षक दिनांक 10/01/2024 से 20/01/2024 तक की अवधि में परीक्षार्थियों की संख्या के अनुसार तिथि एवं पाली का निर्धारण करके प्रायोगिक परीक्षा केन्द्र पर आवंटित सभी परीक्षार्थियों के प्रायोगिक विषयों की परीक्षा आयोजित करेंगे।
- परीक्षार्थी अपने इस प्रवेश-पत्र में उल्लिखित प्रायोगिक परीक्षा केंद्र पर दिनांक 10-01-2024 को पूर्वाह्न 09:00 बजे अनिवार्य रूप से जाकर परीक्षा केन्द्र के परिसर की सूचना पट्ट से यह जानकारी प्राप्त कर लें कि उनके द्वारा चयनित विषय की प्रायोगिक परीक्षा किस तिथि एवं किस पाली में संचालित होगी, जिसमें उन्हें सम्मिलित होना अनिवार्य है।
- परीक्षार्थी के प्रत्येक प्रायोगिक विषय की परीक्षा के लिए 08 पृष्ठों की केवल एक ही उत्तरपुस्तिका मिलेगी। अतिरिक्त उत्तरपुस्तिका नहीं दी जाएगी। परीक्षार्थी उत्तरपुस्तिका लेते ही यह सुनिश्चित कर लें कि इसमें 8 पृष्ठ हैं एवं सही क्रम में हैं।
- उत्तरपुस्तिका प्राप्त होते ही परीक्षार्थी अपने प्रवेश-पत्र तथा उत्तरपुस्तिका पर मुद्रित विवरणों (Details) का मिलान कर यह अवश्य सुनिश्चित हो लें कि जो उत्तरपुस्तिका परीक्षक द्वारा उन्हें दी गई है, वह उन्हीं की है। भिन्न विवरणों की उत्तरपुस्तिका प्राप्त होने पर उसे तुरंत परीक्षक को वापस लौटा दिया जाए।
- उत्तरपुस्तिका प्राप्त होने पर परीक्षार्थी उनके आवरण पृष्ठ के पीछे अंकित "परीक्षार्थियों के लिए निर्देश" अवश्य पढ़ें एवं उसका अनुपालन करें।
- परीक्षार्थी अपनी उत्तरपुस्तिका के कवर पृष्ठ के ऊपरी बायें तथा दायें भागों में क्रमांक-(1) में अपने उत्तर देने का माध्यम अंकित करते हुए क्रमांक-(2) में अपना पूर्ण हस्ताक्षर अंकित करें। इसके अलावा अन्य मुद्रित विवरणों में किसी भी प्रकार से कोई छेड़-छाड़ नहीं करें।
- प्रायोगिक परीक्षा की उत्तरपुस्तिका के आवरण पृष्ठ के निचले बायें एवं दायें भागों को परीक्षार्थी द्वारा कदापि नहीं भरा जाएगा। अगर परीक्षार्थी इस भाग को भरते हैं, तो परीक्षार्थी का इस विषय में परीक्षाफल रद्द किया जा सकता है। ये दोनों भाग आंतरिक/बाह्य परीक्षकों को भरने के लिए दिया गया है।
- उत्तरपुस्तिका के पन्नों के दोनों पृष्ठों पर तथा प्रत्येक लाइन पर लिखें एवं पृष्ठों को नष्ट न करें।
- यदि रफ कार्य करने की आवश्यकता हो, तो परीक्षार्थी उत्तरपुस्तिका के अंतिम पृष्ठ पर रफ कार्य करके उसे काट दे/क्रॉस (x) कर दें।
- उत्तरपुस्तिका के आंतरिक पृष्ठों पर दाहिने हाशिए में लाइन खींचकर सादा स्थान छोड़ रखा गया है। शेष स्थान रूल्ड है। परीक्षार्थी दाहिने हाशिए के सादे स्थान में कुछ भी नहीं लिखेंगे, चूंकि यह भाग परीक्षक के उपयोग के लिए है।
- उत्तरपुस्तिका के पृष्ठों को मोड़ें- फाड़ें नहीं तथा बीच-बीच में व्यर्थ ही खाली न छोड़ें।
- प्रश्न-पत्र में दी हुई संख्या के अनुसार अपने उत्तरों की संख्या लिखें।
- व्हाइटनगर, ब्लेड तथा नाखून का इस्तेमाल करना सर्वथा वर्जित है, अन्यथा परीक्षाफल अमान्य कर दिया जाएगा।
- प्रश्नोत्तर के समाप्त होने पर अंतिम में नीचे एक क्षैतिज रेखा खींच दें।
- आंतरिक परीक्षक द्वारा उपलब्ध कराये गए उपस्थिति-पत्रक में परीक्षार्थी द्वारा यथा-स्तम्भ परीक्षा की तिथि अंकित करते हुए उत्तरपुस्तिका की क्रम संख्या लिखकर अपना हस्ताक्षर किया जाएगा। परीक्षार्थी की उपस्थित, अनुपस्थित एवं निष्कासन से संबंधित संगत गोले को नीले/काले पेन से परीक्षक द्वारा भरा जाएगा न कि परीक्षार्थी द्वारा।
- परीक्षार्थी अपनी उत्तरपुस्तिका को आन्तरिक परीक्षक के पास जमा किये बिना परीक्षा भवन न छोड़ें।
- परीक्षा केन्द्र में कैंलकुलेटर, मोबाइल फोन, डियर फोन, पेजर, ब्लूटूथ या इस प्रकार का कोई अन्य इलेक्ट्रॉनिक उपकरण ले जाना सख्त मना है।
- जाँच परीक्षा में गैर-उत्प्रेषित या जाँच परीक्षा में अनुपस्थित छात्र/छात्रा इंटरमीडिएट वार्षिक प्रायोगिक परीक्षा, 2024 में कदापि सम्मिलित नहीं हो सकते हैं।



बिहार विद्यालय परीक्षा समिति, पटना
BIHAR SCHOOL EXAMINATION BOARD, PATNA
इंटरमीडिएट वार्षिक परीक्षा, 2024
INTERMEDIATE ANNUAL EXAMINATION, 2024
प्रायोगिक परीक्षा का प्रवेश पत्र
Admit Card For Practical Examination

संकाय: वाणिज्य
FACULTY: COMMERCE

BSEB UNIQUE Id:- 2221110013278
कॉलेज/+2 स्कूल का नाम GAYA COLLEGE, GAYA
परीक्षार्थी का नाम SLOK KUMAR
माता का नाम ASHA DEVI
पिता का नाम MANTU PRASAD
वैवाहिक स्थिति Unmarried
परीक्षार्थी का आधार नं० 718582609974 दिव्यांग कोटि NO
सूचीकरण संख्या/वर्ष R-210013518-22 परीक्षार्थी की कोटि REGULAR
रोल कोड 21001 रोल क्रमांक 24020371 लिंग MALE
परीक्षा केंद्र का नाम GAYA COLLEGE, GAYA



प्रायोगिक परीक्षा के विषय (निर्धारित परीक्षा कार्यक्रम सहित)

प्रायोगिक विषय	विषय कोड	विषय का नाम	परीक्षा की तारीख
वैकल्पिक विषय	218	ENTREPRENEURSHIP	10/01/2024 to 20/01/2024
अतिरिक्त विषय			

संजय कुमार

महाविद्यालय / +2 विद्यालय प्रधान का हस्ताक्षर
एवं मुहर

परीक्षा नियंत्रक (उ०मा०)

परीक्षार्थी के लिए आवश्यक निर्देश

- BSEB Unique Id सत्र 2021 - 23 से सूचीकृत हुए परीक्षार्थियों को जारी किया गया है। सत्र 2021 - 23 के पूर्व सत्र के किसी परीक्षार्थी को BSEB Unique Id जारी नहीं किया गया है।
- प्रायोगिक परीक्षा दिनांक 10/01/2024 से 20/01/2024 तक संचालित होगी। केन्द्राधीक्षक दिनांक 10/01/2024 से 20/01/2024 तक की अवधि में परीक्षार्थियों की संख्या के अनुसार तिथि एवं पाली का निर्धारण करके प्रायोगिक परीक्षा केन्द्र पर आवंटित सभी परीक्षार्थियों के प्रायोगिक विषयों की परीक्षा आयोजित करेंगे।
- परीक्षार्थी अपने इस प्रवेश-पत्र में उल्लिखित प्रायोगिक परीक्षा केंद्र पर दिनांक 10-01-2024 को पूर्वाह्न 09:00 बजे अनिवार्य रूप से जाकर परीक्षा केन्द्र के परिसर की सूचना पट्ट से यह जानकारी प्राप्त कर लें कि उनके द्वारा चयनित विषय की प्रायोगिक परीक्षा किस तिथि एवं किस पाली में संचालित होगी, जिसमें उन्हें सम्मिलित होना अनिवार्य है।
- परीक्षार्थी के प्रत्येक प्रायोगिक विषय की परीक्षा के लिए 08 पृष्ठों की केवल एक ही उत्तरपुस्तिका मिलेगी। अतिरिक्त उत्तरपुस्तिका नहीं दी जाएगी। परीक्षार्थी उत्तरपुस्तिका लेते ही यह सुनिश्चित कर लें कि इसमें 8 पृष्ठ हैं एवं सही क्रम में हैं।
- उत्तरपुस्तिका प्राप्त होते ही परीक्षार्थी अपने प्रवेश-पत्र तथा उत्तरपुस्तिका पर मुद्रित विवरणों (Details) का मिलान कर यह अवश्य सुनिश्चित हो लें कि जो उत्तरपुस्तिका परीक्षक द्वारा उन्हें दी गई है, वह उन्हीं की है। भिन्न विवरणों की उत्तरपुस्तिका प्राप्त होने पर उसे तुरंत परीक्षक को वापस लौटा दिया जाए।
- उत्तरपुस्तिका प्राप्त होने पर परीक्षार्थी उनके आवरण पृष्ठ के पीछे अंकित "परीक्षार्थियों के लिए निर्देश" अवश्य पढ़ें एवं उसका अनुपालन करें।
- परीक्षार्थी अपनी उत्तरपुस्तिका के कवर पृष्ठ के ऊपरी बायें तथा दायें भागों में क्रमांक-(1) में अपने उत्तर देने का माध्यम अंकित करते हुए क्रमांक-(2) में अपना पूर्ण हस्ताक्षर अंकित करें। इसके अलावा अन्य मुद्रित विवरणों में किसी भी प्रकार से कोई छेड़-छाड़ नहीं करें।
- प्रायोगिक परीक्षा की उत्तरपुस्तिका के आवरण पृष्ठ के निचले बायें एवं दायें भागों को परीक्षार्थी द्वारा कदापि नहीं भरा जाएगा। अगर परीक्षार्थी इस भाग को भरते हैं, तो परीक्षार्थी का इस विषय में परीक्षाफल रद्द किया जा सकता है। ये दोनों भाग आंतरिक/बाह्य परीक्षकों को भरने के लिए दिया गया है।
- उत्तरपुस्तिका के पन्नों के दोनों पृष्ठों पर तथा प्रत्येक लाइन पर लिखें एवं पृष्ठों को नष्ट न करें।
- यदि रफ कार्य करने की आवश्यकता हो, तो परीक्षार्थी उत्तरपुस्तिका के अंतिम पृष्ठ पर रफ कार्य करके उसे काट दे/क्रॉस (x) कर दें।
- उत्तरपुस्तिका के आंतरिक पृष्ठों पर दाहिने हाशिए में लाइन खींचकर सादा स्थान छोड़ रखा गया है। शेष स्थान रूल्ड है। परीक्षार्थी दाहिने हाशिए के सादे स्थान में कुछ भी नहीं लिखेंगे, चूंकि यह भाग परीक्षक के उपयोग के लिए है।
- उत्तरपुस्तिका के पृष्ठों को मोड़ें- फाड़ें नहीं तथा बीच-बीच में व्यर्थ ही खाली न छोड़ें।
- प्रश्न-पत्र में दी हुई संख्या के अनुसार अपने उत्तरों की संख्या लिखें।
- व्हाइटनगर, ब्लेड तथा नाखून का इस्तेमाल करना सर्वथा वर्जित है, अन्यथा परीक्षाफल अमान्य कर दिया जाएगा।
- प्रश्नोत्तर के समाप्त होने पर अंतिम में नीचे एक क्षैतिज रेखा खींच दें।
- आंतरिक परीक्षक द्वारा उपलब्ध कराये गए उपस्थिति-पत्रक में परीक्षार्थी द्वारा यथा-स्तम्भ परीक्षा की तिथि अंकित करते हुए उत्तरपुस्तिका की क्रम संख्या लिखकर अपना हस्ताक्षर किया जाएगा। परीक्षार्थी की उपस्थित, अनुपस्थित एवं निष्कासन से संबंधित संगत गोले को नीले/काले पेन से परीक्षक द्वारा भरा जाएगा न कि परीक्षार्थी द्वारा।
- परीक्षार्थी अपनी उत्तरपुस्तिका को आन्तरिक परीक्षक के पास जमा किये बिना परीक्षा भवन न छोड़ें।
- परीक्षा केन्द्र में कैंलकुलेटर, मोबाइल फोन, डायर फोन, पेजर, ब्लूटूथ या इस प्रकार का कोई अन्य इलेक्ट्रॉनिक उपकरण ले जाना सख्त मना है।
- जाँच परीक्षा में गैर-उत्प्रेषित या जाँच परीक्षा में अनुपस्थित छात्र/छात्रा इंटरमीडिएट वार्षिक प्रायोगिक परीक्षा, 2024 में कदापि सम्मिलित नहीं हो सकते हैं।



बिहार विद्यालय परीक्षा समिति, पटना
BIHAR SCHOOL EXAMINATION BOARD, PATNA
इंटरमीडिएट वार्षिक परीक्षा, 2024
INTERMEDIATE ANNUAL EXAMINATION, 2024
प्रायोगिक परीक्षा का प्रवेश पत्र
Admit Card For Practical Examination

संकाय: वाणिज्य
FACULTY: COMMERCE

BSEB UNIQUE Id:- 2222110011078
कॉलेज/+2 स्कूल का नाम GAYA COLLEGE, GAYA
परीक्षार्थी का नाम SOMYA KUMARI
माता का नाम REENA DEVI
पिता का नाम ARVIND PRASAD
वैवाहिक स्थिति Unmarried
परीक्षार्थी का आधार नं० 994086951263 दिव्यांग कोटि NO
सूचीकरण संख्या/वर्ष R-210013528-22 परीक्षार्थी की कोटि REGULAR
रोल कोड 21001 रोल क्रमांक 24020186 लिंग FEMALE
परीक्षा केंद्र का नाम GAYA COLLEGE, GAYA



Somya

प्रायोगिक परीक्षा के विषय (निर्धारित परीक्षा कार्यक्रम सहित)

प्रायोगिक विषय	विषय कोड	विषय का नाम	परीक्षा की तारीख
वैकल्पिक विषय			10/01/2024 to 20/01/2024
अतिरिक्त विषय	218	Entrepreneurship	

संजीव कुमार

महाविद्यालय / +2 विद्यालय प्रधान का हस्ताक्षर
एवं मुहर

परीक्षा नियंत्रक (उ०मा०)

परीक्षार्थी के लिए आवश्यक निर्देश

- BSEB Unique Id सत्र 2021 - 23 से सूचीकृत हुए परीक्षार्थियों को जारी किया गया है। सत्र 2021 - 23 के पूर्व सत्र के किसी परीक्षार्थी को BSEB Unique Id जारी नहीं किया गया है।
- प्रायोगिक परीक्षा दिनांक 10/01/2024 से 20/01/2024 तक संचालित होगी। केन्द्राधीक्षक दिनांक 10/01/2024 से 20/01/2024 तक की अवधि में परीक्षार्थियों की संख्या के अनुसार तिथि एवं पाली का निर्धारण करके प्रायोगिक परीक्षा केन्द्र पर आवंटित सभी परीक्षार्थियों के प्रायोगिक विषयों की परीक्षा आयोजित करेंगे।
- परीक्षार्थी अपने इस प्रवेश-पत्र में उल्लिखित प्रायोगिक परीक्षा केन्द्र पर दिनांक 10-01-2024 को पूर्वाह्न 09:00 बजे अनिवार्य रूप से जाकर परीक्षा केन्द्र के परिसर की सूचना पट्ट से यह जानकारी प्राप्त कर लें कि उनके द्वारा चयनित विषय की प्रायोगिक परीक्षा किस तिथि एवं किस पाली में संचालित होगी, जिसमें उन्हें सम्मिलित होना अनिवार्य है।
- परीक्षार्थी के प्रत्येक प्रायोगिक विषय की परीक्षा के लिए 08 पृष्ठों की केवल एक ही उत्तरपुस्तिका मिलेगी। अतिरिक्त उत्तरपुस्तिका नहीं दी जाएगी। परीक्षार्थी उत्तरपुस्तिका लेते ही यह सुनिश्चित कर लें कि इसमें 8 पृष्ठ हैं एवं सही क्रम में है।
- उत्तरपुस्तिका प्राप्त होते ही परीक्षार्थी अपने प्रवेश-पत्र तथा उत्तरपुस्तिका पर मुद्रित विवरणों (Details) का मिलान कर यह अवश्य सुनिश्चित हो लें कि जो उत्तरपुस्तिका परीक्षक द्वारा उन्हें दी गई है, वह उन्हीं की है। भिन्न विवरणों की उत्तरपुस्तिका प्राप्त होने पर उसे तुरंत परीक्षक को वापस लौटा दिया जाए।
- उत्तरपुस्तिका प्राप्त होने पर परीक्षार्थी उनके आवरण पृष्ठ के पीछे अंकित "परीक्षार्थियों के लिए निर्देश" अवश्य पढ़ें एवं उसका अनुपालन करें।
- परीक्षार्थी अपनी उत्तरपुस्तिका के कवर पृष्ठ के ऊपरी बायें तथा दायें भागों में क्रमांक-(1) में अपने उत्तर देने का माध्यम अंकित करते हुए क्रमांक-(2) में अपना पूर्ण हस्ताक्षर अंकित करें। इसके अलावा अन्य मुद्रित विवरणों में किसी भी प्रकार से कोई छेड़-छाड़ नहीं करें।
- प्रायोगिक परीक्षा की उत्तरपुस्तिका के आवरण पृष्ठ के निचले बायें एवं दायें भागों को परीक्षार्थी द्वारा कदापि नहीं भरा जाएगा। अगर परीक्षार्थी इस भाग को भरते हैं, तो परीक्षार्थी का इस विषय में परीक्षाफल रद्द किया जा सकता है। ये दोनों भाग आंतरिक/बाह्य परीक्षकों को भरने के लिए दिया गया है।
- उत्तरपुस्तिका के पन्नों के दोनों पृष्ठों पर तथा प्रत्येक लाइन पर लिखें एवं पृष्ठों को नष्ट न करें।
- यदि रफ कार्य करने की आवश्यकता हो, तो परीक्षार्थी उत्तरपुस्तिका के अंतिम पृष्ठ पर रफ कार्य करके उसे काट दे/क्रॉस (x) कर दें।
- उत्तरपुस्तिका के आंतरिक पृष्ठों पर दाहिने हाशिए में लाइन खींचकर सादा स्थान छोड़ रखा गया है। शेष स्थान रूल्ड है। परीक्षार्थी दाहिने हाशिए के सादे स्थान में कुछ भी नहीं लिखेंगे, चूंकि यह भाग परीक्षक के उपयोग के लिए है।
- उत्तरपुस्तिका के पृष्ठों को मोड़ें- फाड़ें नहीं तथा बीच-बीच में व्यर्थ ही खाली न छोड़ें।
- प्रश्न-पत्र में दी हुई संख्या के अनुसार अपने उत्तरों की संख्या लिखें।
- व्हाइटनगर, ब्लेड तथा नाखून का इस्तेमाल करना सर्वथा वर्जित है, अन्यथा परीक्षाफल अमान्य कर दिया जाएगा।
- प्रश्नोत्तर के समाप्त होने पर अंतिम में नीचे एक क्षैतिज रेखा खींच दें।
- आंतरिक परीक्षक द्वारा उपलब्ध कराये गए उपस्थिति-पत्रक में परीक्षार्थी द्वारा यथा-स्तम्भ परीक्षा की तिथि अंकित करते हुए उत्तरपुस्तिका की क्रम संख्या लिखकर अपना हस्ताक्षर किया जाएगा। परीक्षार्थी की उपस्थित, अनुपस्थित एवं निष्कासन से संबंधित संगत गोले को नीले/काले पेन से परीक्षक द्वारा भरा जाएगा न कि परीक्षार्थी द्वारा।
- परीक्षार्थी अपनी उत्तरपुस्तिका को आन्तरिक परीक्षक के पास जमा किये बिना परीक्षा भवन न छोड़ें।
- परीक्षा केन्द्र में कैंलकुलेटर, मोबाइल फोन, डायर फोन, पेजर, ब्लूटूथ या इस प्रकार का कोई अन्य इलेक्ट्रॉनिक उपकरण ले जाना सख्त मना है।
- जाँच परीक्षा में गैर-उत्प्रेषित या जाँच परीक्षा में अनुपस्थित छात्र/छात्रा इंटरमीडिएट वार्षिक प्रायोगिक परीक्षा, 2024 में कदापि सम्मिलित नहीं हो सकते हैं।



बिहार विद्यालय परीक्षा समिति, पटना
BIHAR SCHOOL EXAMINATION BOARD, PATNA
इंटरमीडिएट वार्षिक परीक्षा, 2024
INTERMEDIATE ANNUAL EXAMINATION, 2024
प्रायोगिक परीक्षा का प्रवेश पत्र
Admit Card For Practical Examination

संकाय: वाणिज्य
FACULTY: COMMERCE

BSEB UNIQUE Id:- 2222110011105
कॉलेज/+2 स्कूल का नाम GAYA COLLEGE, GAYA
परीक्षार्थी का नाम SONAM KUMARI
माता का नाम ASHA DEVI
पिता का नाम SHEKHAR PRASAD
वैवाहिक स्थिति Unmarried
परीक्षार्थी का आधार नं० 969888564121 दिव्यांग कोटि NO
सूचीकरण संख्या/वर्ष R-210013534-22 परीक्षार्थी की कोटि REGULAR
रोल कोड 21001 रोल क्रमांक 24020025 लिंग FEMALE
परीक्षा केंद्र का नाम GAYA COLLEGE, GAYA



प्रायोगिक परीक्षा के विषय (निर्धारित परीक्षा कार्यक्रम सहित)

प्रायोगिक विषय	विषय कोड	विषय का नाम	परीक्षा की तारीख
वैकल्पिक विषय	218	ENTREPRENEURSHIP	10/01/2024 to 20/01/2024
अतिरिक्त विषय			

संजीव कुमार

महाविद्यालय / +2 विद्यालय प्रधान का हस्ताक्षर
एवं मुहर

परीक्षा नियंत्रक (उ०मा०)

परीक्षार्थी के लिए आवश्यक निर्देश


- BSEB Unique Id सत्र 2021 - 23 से सूचीकृत हुए परीक्षार्थियों को जारी किया गया है। सत्र 2021 - 23 के पूर्व सत्र के किसी परीक्षार्थी को BSEB Unique Id जारी नहीं किया गया है।
- प्रायोगिक परीक्षा दिनांक 10/01/2024 से 20/01/2024 तक संचालित होगी। केन्द्राधीक्षक दिनांक 10/01/2024 से 20/01/2024 तक की अवधि में परीक्षार्थियों की संख्या के अनुसार तिथि एवं पाली का निर्धारण करके प्रायोगिक परीक्षा केन्द्र पर आवंटित सभी परीक्षार्थियों के प्रायोगिक विषयों की परीक्षा आयोजित करेंगे।
- परीक्षार्थी अपने इस प्रवेश-पत्र में उल्लिखित प्रायोगिक परीक्षा केन्द्र पर दिनांक 10-01-2024 को पूर्वाह्न 09:00 बजे अनिवार्य रूप से जाकर परीक्षा केन्द्र के परिसर की सूचना पट्ट से यह जानकारी प्राप्त कर लें कि उनके द्वारा चयनित विषय की प्रायोगिक परीक्षा किस तिथि एवं किस पाली में संचालित होगी, जिसमें उन्हें सम्मिलित होना अनिवार्य है।
- परीक्षार्थी के प्रत्येक प्रायोगिक विषय की परीक्षा के लिए 08 पृष्ठों की केवल एक ही उत्तरपुस्तिका मिलेगी। अतिरिक्त उत्तरपुस्तिका नहीं दी जाएगी। परीक्षार्थी उत्तरपुस्तिका लेते ही यह सुनिश्चित कर लें कि इसमें 8 पृष्ठ हैं एवं सही क्रम में है।
- उत्तरपुस्तिका प्राप्त होते ही परीक्षार्थी अपने प्रवेश-पत्र तथा उत्तरपुस्तिका पर मुद्रित विवरणों (Details) का मिलान कर यह अवश्य सुनिश्चित हो लें कि जो उत्तरपुस्तिका परीक्षक द्वारा उन्हें दी गई है, वह उन्हीं की है। भिन्न विवरणों की उत्तरपुस्तिका प्राप्त होने पर उसे तुरंत परीक्षक को वापस लौटा दिया जाए।
- उत्तरपुस्तिका प्राप्त होने पर परीक्षार्थी उनके आवरण पृष्ठ के पीछे अंकित "परीक्षार्थियों के लिए निर्देश" अवश्य पढ़ें एवं उसका अनुपालन करें।
- परीक्षार्थी अपनी उत्तरपुस्तिका के कवर पृष्ठ के ऊपरी बायें तथा दायें भागों में क्रमांक-(1) में अपने उत्तर देने का माध्यम अंकित करते हुए क्रमांक-(2) में अपना पूर्ण हस्ताक्षर अंकित करें। इसके अलावा अन्य मुद्रित विवरणों में किसी भी प्रकार से कोई छेड़-छाड़ नहीं करें।
- प्रायोगिक परीक्षा की उत्तरपुस्तिका के आवरण पृष्ठ के निचले बायें एवं दायें भागों को परीक्षार्थी द्वारा कदापि नहीं भरा जाएगा। अगर परीक्षार्थी इस भाग को भरते हैं, तो परीक्षार्थी का इस विषय में परीक्षाफल रद्द किया जा सकता है। ये दोनों भाग आंतरिक/बाह्य परीक्षकों को भरने के लिए दिया गया है।
- उत्तरपुस्तिका के पन्नों के दोनों पृष्ठों पर तथा प्रत्येक लाइन पर लिखें एवं पृष्ठों को नष्ट न करें।
- यदि रफ कार्य करने की आवश्यकता हो, तो परीक्षार्थी उत्तरपुस्तिका के अंतिम पृष्ठ पर रफ कार्य करके उसे काट दे/क्रॉस (x) कर दें।
- उत्तरपुस्तिका के आंतरिक पृष्ठों पर दाहिने हाशिए में लाइन खींचकर सादा स्थान छोड़ रखा गया है। शेष स्थान रूल्ड है। परीक्षार्थी दाहिने हाशिए के सादे स्थान में कुछ भी नहीं लिखेंगे, चूंकि यह भाग परीक्षक के उपयोग के लिए है।
- उत्तरपुस्तिका के पृष्ठों को मोड़ें- फाड़ें नहीं तथा बीच-बीच में व्यर्थ ही खाली न छोड़ें।
- प्रश्न-पत्र में दी हुई संख्या के अनुसार अपने उत्तरों की संख्या लिखें।
- व्हाइटनगर, ब्लेड तथा नाखून का इस्तेमाल करना सर्वथा वर्जित है, अन्यथा परीक्षाफल अमान्य कर दिया जाएगा।
- प्रश्नोत्तर के समाप्त होने पर अंतिम में नीचे एक क्षैतिज रेखा खींच दें।
- आंतरिक परीक्षक द्वारा उपलब्ध कराये गए उपस्थिति-पत्रक में परीक्षार्थी द्वारा यथा-स्तम्भ परीक्षा की तिथि अंकित करते हुए उत्तरपुस्तिका की क्रम संख्या लिखकर अपना हस्ताक्षर किया जाएगा। परीक्षार्थी की उपस्थित, अनुपस्थित एवं निष्कासन से संबंधित संगत गोले को नीले/काले पेन से परीक्षक द्वारा भरा जाएगा न कि परीक्षार्थी द्वारा।
- परीक्षार्थी अपनी उत्तरपुस्तिका को आन्तरिक परीक्षक के पास जमा किये बिना परीक्षा भवन न छोड़ें।
- परीक्षा केन्द्र में कैंलकुलेटर, मोबाइल फोन, डियर फोन, पेजर, ब्लूटूथ या इस प्रकार का कोई अन्य इलेक्ट्रॉनिक उपकरण ले जाना सख्त मना है।
- जाँच परीक्षा में गैर-उत्प्रेषित या जाँच परीक्षा में अनुपस्थित छात्र/छात्रा इंटरमीडिएट वार्षिक प्रायोगिक परीक्षा, 2024 में कदापि सम्मिलित नहीं हो सकते हैं।



बिहार विद्यालय परीक्षा समिति, पटना
BIHAR SCHOOL EXAMINATION BOARD, PATNA
इंटरमीडिएट वार्षिक परीक्षा, 2024
INTERMEDIATE ANNUAL EXAMINATION, 2024
प्रायोगिक परीक्षा का प्रवेश पत्र
Admit Card For Practical Examination

संकाय: वाणिज्य
FACULTY: COMMERCE

BSEB UNIQUE Id:- 2221110013276
कॉलेज/+2 स्कूल का नाम GAYA COLLEGE, GAYA
परीक्षार्थी का नाम SINTU KUMAR
माता का नाम VIRAJ DEVI
पिता का नाम SADHU SHARAN YADAV
वैवाहिक स्थिति Unmarried
परीक्षार्थी का आधार नं० 346547438104 दिव्यांग कोटि NO
सूचीकरण संख्या/वर्ष R-210013516-22 परीक्षार्थी की कोटि REGULAR
रोल कोड 21001 रोल क्रमांक 24020781 लिंग MALE
परीक्षा केंद्र का नाम GAYA COLLEGE, GAYA



Sintu Kumar
Candidate

प्रायोगिक परीक्षा के विषय (निर्धारित परीक्षा कार्यक्रम सहित)

प्रायोगिक विषय	विषय कोड	विषय का नाम	परीक्षा की तारीख
वैकल्पिक विषय			10/01/2024 to 20/01/2024
अतिरिक्त विषय	218	Entrepreneurship	

सिंतु कुमार

महाविद्यालय / +2 विद्यालय प्रधान का हस्ताक्षर
एवं मुहर

परीक्षा नियंत्रक (उ०मा०)

परीक्षार्थी के लिए आवश्यक निर्देश

- BSEB Unique Id सत्र 2021 - 23 से सूचीकृत हुए परीक्षार्थियों को जारी किया गया है। सत्र 2021 - 23 के पूर्व सत्र के किसी परीक्षार्थी को BSEB Unique Id जारी नहीं किया गया है।
- प्रायोगिक परीक्षा दिनांक 10/01/2024 से 20/01/2024 तक संचालित होगी। केन्द्राधीक्षक दिनांक 10/01/2024 से 20/01/2024 तक की अवधि में परीक्षार्थियों की संख्या के अनुसार तिथि एवं पाली का निर्धारण करके प्रायोगिक परीक्षा केन्द्र पर आवंटित सभी परीक्षार्थियों के प्रायोगिक विषयों की परीक्षा आयोजित करेंगे।
- परीक्षार्थी अपने इस प्रवेश-पत्र में उल्लिखित प्रायोगिक परीक्षा केन्द्र पर दिनांक 10-01-2024 को पूर्वाह्न 09:00 बजे अनिवार्य रूप से जाकर परीक्षा केन्द्र के परिसर की सूचना पट्ट से यह जानकारी प्राप्त कर लें कि उनके द्वारा चयनित विषय की प्रायोगिक परीक्षा किस तिथि एवं किस पाली में संचालित होगी, जिसमें उन्हें सम्मिलित होना अनिवार्य है।
- परीक्षार्थी के प्रत्येक प्रायोगिक विषय की परीक्षा के लिए 08 पृष्ठों की केवल एक ही उत्तरपुस्तिका मिलेगी। अतिरिक्त उत्तरपुस्तिका नहीं दी जाएगी। परीक्षार्थी उत्तरपुस्तिका लेते ही यह सुनिश्चित कर लें कि इसमें 8 पृष्ठ हैं एवं सही क्रम में हैं।
- उत्तरपुस्तिका प्राप्त होते ही परीक्षार्थी अपने प्रवेश-पत्र तथा उत्तरपुस्तिका पर मुद्रित विवरणों (Details) का मिलान कर यह अवश्य सुनिश्चित हो लें कि जो उत्तरपुस्तिका परीक्षक द्वारा उन्हें दी गई है, वह उन्हीं की है। भिन्न विवरणों की उत्तरपुस्तिका प्राप्त होने पर उसे तुरंत परीक्षक को वापस लौटा दिया जाए।
- उत्तरपुस्तिका प्राप्त होने पर परीक्षार्थी उनके आवरण पृष्ठ के पीछे अंकित "परीक्षार्थियों के लिए निर्देश" अवश्य पढ़ें एवं उसका अनुपालन करें।
- परीक्षार्थी अपनी उत्तरपुस्तिका के कवर पृष्ठ के ऊपरी बायें तथा दायें भागों में क्रमांक-(1) में अपने उत्तर देने का माध्यम अंकित करते हुए क्रमांक-(2) में अपना पूर्ण हस्ताक्षर अंकित करें। इसके अलावा अन्य मुद्रित विवरणों में किसी भी प्रकार से कोई छेड़-छाड़ नहीं करें।
- प्रायोगिक परीक्षा की उत्तरपुस्तिका के आवरण पृष्ठ के निचले बायें एवं दायें भागों को परीक्षार्थी द्वारा कदापि नहीं भरा जाएगा। अगर परीक्षार्थी इस भाग को भरते हैं, तो परीक्षार्थी का इस विषय में परीक्षाफल रद्द किया जा सकता है। ये दोनों भाग आंतरिक/बाह्य परीक्षकों को भरने के लिए दिया गया है।
- उत्तरपुस्तिका के पन्नों के दोनों पृष्ठों पर तथा प्रत्येक लाइन पर लिखें एवं पृष्ठों को नष्ट न करें।
- यदि रफ कार्य करने की आवश्यकता हो, तो परीक्षार्थी उत्तरपुस्तिका के अंतिम पृष्ठ पर रफ कार्य करके उसे काट दे/क्रॉस (x) कर दें।
- उत्तरपुस्तिका के आंतरिक पृष्ठों पर दाहिने हाशिए में लाइन खींचकर सादा स्थान छोड़ रखा गया है। शेष स्थान रूल्ड है। परीक्षार्थी दाहिने हाशिए के सादे स्थान में कुछ भी नहीं लिखेंगे, चूंकि यह भाग परीक्षक के उपयोग के लिए है।
- उत्तरपुस्तिका के पृष्ठों को मोड़ें- फाड़ें नहीं तथा बीच-बीच में व्यर्थ ही खाली न छोड़ें।
- प्रश्न-पत्र में दी हुई संख्या के अनुसार अपने उत्तरों की संख्या लिखें।
- व्हाइटनगर, ब्लेड तथा नाखून का इस्तेमाल करना सर्वथा वर्जित है, अन्यथा परीक्षाफल अमान्य कर दिया जाएगा।
- प्रश्नोत्तर के समाप्त होने पर अंतिम में नीचे एक क्षैतिज रेखा खींच दें।
- आंतरिक परीक्षक द्वारा उपलब्ध कराये गए उपस्थिति-पत्रक में परीक्षार्थी द्वारा यथा-स्तम्भ परीक्षा की तिथि अंकित करते हुए उत्तरपुस्तिका की क्रम संख्या लिखकर अपना हस्ताक्षर किया जाएगा। परीक्षार्थी की उपस्थित, अनुपस्थित एवं निष्कासन से संबंधित संगत गोले को नीले/काले पेन से परीक्षक द्वारा भरा जाएगा न कि परीक्षार्थी द्वारा।
- परीक्षार्थी अपनी उत्तरपुस्तिका को आन्तरिक परीक्षक के पास जमा किये बिना परीक्षा भवन न छोड़ें।
- परीक्षा केन्द्र में कैंलकुलेटर, मोबाइल फोन, डायर फोन, पेजर, ब्लूटूथ या इस प्रकार का कोई अन्य इलेक्ट्रॉनिक उपकरण ले जाना सख्त मना है।
- जाँच परीक्षा में गैर-उत्प्रेषित या जाँच परीक्षा में अनुपस्थित छात्र/छात्रा इंटरमीडिएट वार्षिक प्रायोगिक परीक्षा, 2024 में कदापि सम्मिलित नहीं हो सकते हैं।



बिहार विद्यालय परीक्षा समिति, पटना
BIHAR SCHOOL EXAMINATION BOARD, PATNA
इंटरमीडिएट वार्षिक परीक्षा, 2024
INTERMEDIATE ANNUAL EXAMINATION, 2024
प्रायोगिक परीक्षा का प्रवेश पत्र
Admit Card For Practical Examination

संकाय: वाणिज्य
FACULTY: COMMERCE

BSEB UNIQUE Id:- 2221110013288
कॉलेज/+2 स्कूल का नाम GAYA COLLEGE, GAYA
परीक्षार्थी का नाम SONU KUMAR
माता का नाम RINA DEVI
पिता का नाम DEEPAK PRASAD
वैवाहिक स्थिति Unmarried
परीक्षार्थी का आधार नं० 512619402857 दिव्यांग कोटि NO
सूचीकरण संख्या/वर्ष R-210013536-22 परीक्षार्थी की कोटि REGULAR
रोल कोड 21001 रोल क्रमांक 24020628 लिंग MALE
परीक्षा केंद्र का नाम GAYA COLLEGE, GAYA



प्रायोगिक परीक्षा के विषय (निर्धारित परीक्षा कार्यक्रम सहित)

प्रायोगिक विषय	विषय कोड	विषय का नाम	परीक्षा की तारीख
वैकल्पिक विषय			10/01/2024 to 20/01/2024
अतिरिक्त विषय	218	Entrepreneurship	

संजय कुमार

महाविद्यालय / +2 विद्यालय प्रधान का हस्ताक्षर
एवं मुहर

परीक्षा नियंत्रक (उ०मा०)

परीक्षार्थी के लिए आवश्यक निर्देश


- BSEB Unique Id सत्र 2021 - 23 से सूचीकृत हुए परीक्षार्थियों को जारी किया गया है। सत्र 2021 - 23 के पूर्व सत्र के किसी परीक्षार्थी को BSEB Unique Id जारी नहीं किया गया है।
- प्रायोगिक परीक्षा दिनांक 10/01/2024 से 20/01/2024 तक संचालित होगी। केन्द्राधीक्षक दिनांक 10/01/2024 से 20/01/2024 तक की अवधि में परीक्षार्थियों की संख्या के अनुसार तिथि एवं पाली का निर्धारण करके प्रायोगिक परीक्षा केन्द्र पर आवंटित सभी परीक्षार्थियों के प्रायोगिक विषयों की परीक्षा आयोजित करेंगे।
- परीक्षार्थी अपने इस प्रवेश-पत्र में उल्लिखित प्रायोगिक परीक्षा केन्द्र पर दिनांक 10-01-2024 को पूर्वाह्न 09:00 बजे अनिवार्य रूप से जाकर परीक्षा केन्द्र के परिसर की सूचना पट्ट से यह जानकारी प्राप्त कर लें कि उनके द्वारा चयनित विषय की प्रायोगिक परीक्षा किस तिथि एवं किस पाली में संचालित होगी, जिसमें उन्हें सम्मिलित होना अनिवार्य है।
- परीक्षार्थी के प्रत्येक प्रायोगिक विषय की परीक्षा के लिए 08 पृष्ठों की केवल एक ही उत्तरपुस्तिका मिलेगी। अतिरिक्त उत्तरपुस्तिका नहीं दी जाएगी। परीक्षार्थी उत्तरपुस्तिका लेते ही यह सुनिश्चित कर लें कि इसमें 8 पृष्ठ हैं एवं सही क्रम में हैं।
- उत्तरपुस्तिका प्राप्त होते ही परीक्षार्थी अपने प्रवेश-पत्र तथा उत्तरपुस्तिका पर मुद्रित विवरणों (Details) का मिलान कर यह अवश्य सुनिश्चित हो लें कि जो उत्तरपुस्तिका परीक्षक द्वारा उन्हें दी गई है, वह उन्हीं की है। भिन्न विवरणों की उत्तरपुस्तिका प्राप्त होने पर उसे तुरंत परीक्षक को वापस लौटा दिया जाए।
- उत्तरपुस्तिका प्राप्त होने पर परीक्षार्थी उनके आवरण पृष्ठ के पीछे अंकित "परीक्षार्थियों के लिए निर्देश" अवश्य पढ़ें एवं उसका अनुपालन करें।
- परीक्षार्थी अपनी उत्तरपुस्तिका के कवर पृष्ठ के ऊपरी बायें तथा दायें भागों में क्रमांक-(1) में अपने उत्तर देने का माध्यम अंकित करते हुए क्रमांक-(2) में अपना पूर्ण हस्ताक्षर अंकित करें। इसके अलावा अन्य मुद्रित विवरणों में किसी भी प्रकार से कोई छेड़-छाड़ नहीं करें।
- प्रायोगिक परीक्षा की उत्तरपुस्तिका के आवरण पृष्ठ के निचले बायें एवं दायें भागों को परीक्षार्थी द्वारा कदापि नहीं भरा जाएगा। अगर परीक्षार्थी इस भाग को भरते हैं, तो परीक्षार्थी का इस विषय में परीक्षाफल रद्द किया जा सकता है। ये दोनों भाग आंतरिक/बाह्य परीक्षकों को भरने के लिए दिया गया है।
- उत्तरपुस्तिका के पन्नों के दोनों पृष्ठों पर तथा प्रत्येक लाइन पर लिखें एवं पृष्ठों को नष्ट न करें।
- यदि रफ कार्य करने की आवश्यकता हो, तो परीक्षार्थी उत्तरपुस्तिका के अंतिम पृष्ठ पर रफ कार्य करके उसे काट दे/क्रॉस (x) कर दें।
- उत्तरपुस्तिका के आंतरिक पृष्ठों पर दाहिने हाशिए में लाइन खींचकर सादा स्थान छोड़ रखा गया है। शेष स्थान रूल्ड है। परीक्षार्थी दाहिने हाशिए के सादे स्थान में कुछ भी नहीं लिखेंगे, चूंकि यह भाग परीक्षक के उपयोग के लिए है।
- उत्तरपुस्तिका के पृष्ठों को मोड़ें- फाड़ें नहीं तथा बीच-बीच में व्यर्थ ही खाली न छोड़ें।
- प्रश्न-पत्र में दी हुई संख्या के अनुसार अपने उत्तरों की संख्या लिखें।
- व्हाइटनगर, ब्लेड तथा नाखून का इस्तेमाल करना सर्वथा वर्जित है, अन्यथा परीक्षाफल अमान्य कर दिया जाएगा।
- प्रश्नोत्तर के समाप्त होने पर अंतिम में नीचे एक क्षैतिज रेखा खींच दें।
- आंतरिक परीक्षक द्वारा उपलब्ध कराये गए उपस्थिति-पत्रक में परीक्षार्थी द्वारा यथा-स्तम्भ परीक्षा की तिथि अंकित करते हुए उत्तरपुस्तिका की क्रम संख्या लिखकर अपना हस्ताक्षर किया जाएगा। परीक्षार्थी की उपस्थित, अनुपस्थित एवं निष्कासन से संबंधित संगत गोले को नीले/काले पेन से परीक्षक द्वारा भरा जाएगा न कि परीक्षार्थी द्वारा।
- परीक्षार्थी अपनी उत्तरपुस्तिका को आन्तरिक परीक्षक के पास जमा किये बिना परीक्षा भवन न छोड़ें।
- परीक्षा केन्द्र में कैंलकुलेटर, मोबाइल फोन, डायर फोन, पेजर, ब्लूटूथ या इस प्रकार का कोई अन्य इलेक्ट्रॉनिक उपकरण ले जाना सख्त मना है।
- जाँच परीक्षा में गैर-उत्प्रेषित या जाँच परीक्षा में अनुपस्थित छात्र/छात्रा इंटरमीडिएट वार्षिक प्रायोगिक परीक्षा, 2024 में कदापि सम्मिलित नहीं हो सकते हैं।



बिहार विद्यालय परीक्षा समिति, पटना
BIHAR SCHOOL EXAMINATION BOARD, PATNA
इंटरमीडिएट वार्षिक परीक्षा, 2024
INTERMEDIATE ANNUAL EXAMINATION, 2024
प्रायोगिक परीक्षा का प्रवेश पत्र
Admit Card For Practical Examination

संकाय: वाणिज्य
FACULTY: COMMERCE

BSEB UNIQUE Id:- 2222110011081
कॉलेज/+2 स्कूल का नाम GAYA COLLEGE, GAYA
परीक्षार्थी का नाम SONAKSHI KUMARI
माता का नाम NITU DEVI
पिता का नाम SANDEEP KUMAR SHARMA
वैवाहिक स्थिति Unmarried
परीक्षार्थी का आधार नं० 672658190978 दिव्यांग कोटि NO
सूचीकरण संख्या/वर्ष R-210013529-22 परीक्षार्थी की कोटि REGULAR
रोल कोड 21001 रोल क्रमांक 24020132 लिंग FEMALE
परीक्षा केंद्र का नाम GAYA COLLEGE, GAYA



प्रायोगिक परीक्षा के विषय (निर्धारित परीक्षा कार्यक्रम सहित)

प्रायोगिक विषय	विषय कोड	विषय का नाम	परीक्षा की तारीख
वैकल्पिक विषय			10/01/2024 to 20/01/2024
अतिरिक्त विषय	218	Entrepreneurship	

संजीव कुमार

महाविद्यालय / +2 विद्यालय प्रधान का हस्ताक्षर
एवं मुहर

परीक्षा नियंत्रक (उ०मा०)

परीक्षार्थी के लिए आवश्यक निर्देश

- BSEB Unique Id सत्र 2021 - 23 से सूचीकृत हुए परीक्षार्थियों को जारी किया गया है। सत्र 2021 - 23 के पूर्व सत्र के किसी परीक्षार्थी को BSEB Unique Id जारी नहीं किया गया है।
- प्रायोगिक परीक्षा दिनांक 10/01/2024 से 20/01/2024 तक संचालित होगी। केन्द्राधीक्षक दिनांक 10/01/2024 से 20/01/2024 तक की अवधि में परीक्षार्थियों की संख्या के अनुसार तिथि एवं पाली का निर्धारण करके प्रायोगिक परीक्षा केन्द्र पर आवंटित सभी परीक्षार्थियों के प्रायोगिक विषयों की परीक्षा आयोजित करेंगे।
- परीक्षार्थी अपने इस प्रवेश-पत्र में उल्लिखित प्रायोगिक परीक्षा केंद्र पर दिनांक 10-01-2024 को पूर्वाह्न 09:00 बजे अनिवार्य रूप से जाकर परीक्षा केन्द्र के परिसर की सूचना पट्ट से यह जानकारी प्राप्त कर लें कि उनके द्वारा चयनित विषय की प्रायोगिक परीक्षा किस तिथि एवं किस पाली में संचालित होगी, जिसमें उन्हें सम्मिलित होना अनिवार्य है।
- परीक्षार्थी के प्रत्येक प्रायोगिक विषय की परीक्षा के लिए 08 पृष्ठों की केवल एक ही उत्तरपुस्तिका मिलेगी। अतिरिक्त उत्तरपुस्तिका नहीं दी जाएगी। परीक्षार्थी उत्तरपुस्तिका लेते ही यह सुनिश्चित कर लें कि इसमें 8 पृष्ठ हैं एवं सही क्रम में हैं।
- उत्तरपुस्तिका प्राप्त होते ही परीक्षार्थी अपने प्रवेश-पत्र तथा उत्तरपुस्तिका पर मुद्रित विवरणों (Details) का मिलान कर यह अवश्य सुनिश्चित हो लें कि जो उत्तरपुस्तिका परीक्षक द्वारा उन्हें दी गई है, वह उन्हीं की है। भिन्न विवरणों की उत्तरपुस्तिका प्राप्त होने पर उसे तुरंत परीक्षक को वापस लौटा दिया जाए।
- उत्तरपुस्तिका प्राप्त होने पर परीक्षार्थी उनके आवरण पृष्ठ के पीछे अंकित "परीक्षार्थियों के लिए निर्देश" अवश्य पढ़ें एवं उसका अनुपालन करें।
- परीक्षार्थी अपनी उत्तरपुस्तिका के कवर पृष्ठ के ऊपरी बायें तथा दायें भागों में क्रमांक-(1) में अपने उत्तर देने का माध्यम अंकित करते हुए क्रमांक-(2) में अपना पूर्ण हस्ताक्षर अंकित करें। इसके अलावा अन्य मुद्रित विवरणों में किसी भी प्रकार से कोई छेड़-छाड़ नहीं करें।
- प्रायोगिक परीक्षा की उत्तरपुस्तिका के आवरण पृष्ठ के निचले बायें एवं दायें भागों को परीक्षार्थी द्वारा कदापि नहीं भरा जाएगा। अगर परीक्षार्थी इस भाग को भरते हैं, तो परीक्षार्थी का इस विषय में परीक्षाफल रद्द किया जा सकता है। ये दोनों भाग आंतरिक/बाह्य परीक्षकों को भरने के लिए दिया गया है।
- उत्तरपुस्तिका के पन्नों के दोनों पृष्ठों पर तथा प्रत्येक लाइन पर लिखें एवं पृष्ठों को नष्ट न करें।
- यदि रफ कार्य करने की आवश्यकता हो, तो परीक्षार्थी उत्तरपुस्तिका के अंतिम पृष्ठ पर रफ कार्य करके उसे काट दे/क्रॉस (x) कर दें।
- उत्तरपुस्तिका के आंतरिक पृष्ठों पर दाहिने हाशिए में लाइन खींचकर सादा स्थान छोड़ रखा गया है। शेष स्थान रूल्ड है। परीक्षार्थी दाहिने हाशिए के सादे स्थान में कुछ भी नहीं लिखेंगे, चूंकि यह भाग परीक्षक के उपयोग के लिए है।
- उत्तरपुस्तिका के पृष्ठों को मोड़ें- फाड़ें नहीं तथा बीच-बीच में व्यर्थ ही खाली न छोड़ें।
- प्रश्न-पत्र में दी हुई संख्या के अनुसार अपने उत्तरों की संख्या लिखें।
- व्हाइटनगर, ब्लेड तथा नाखून का इस्तेमाल करना सर्वथा वर्जित है, अन्यथा परीक्षाफल अमान्य कर दिया जाएगा।
- प्रश्नोत्तर के समाप्त होने पर अंतिम में नीचे एक क्षैतिज रेखा खींच दें।
- आंतरिक परीक्षक द्वारा उपलब्ध कराये गए उपस्थिति-पत्रक में परीक्षार्थी द्वारा यथा-स्तम्भ परीक्षा की तिथि अंकित करते हुए उत्तरपुस्तिका की क्रम संख्या लिखकर अपना हस्ताक्षर किया जाएगा। परीक्षार्थी की उपस्थित, अनुपस्थित एवं निष्कासन से संबंधित संगत गोले को नीले/काले पेन से परीक्षक द्वारा भरा जाएगा न कि परीक्षार्थी द्वारा।
- परीक्षार्थी अपनी उत्तरपुस्तिका को आन्तरिक परीक्षक के पास जमा किये बिना परीक्षा भवन न छोड़ें।
- परीक्षा केन्द्र में कैंलकुलेटर, मोबाइल फोन, डियर फोन, पेजर, ब्लूटूथ या इस प्रकार का कोई अन्य इलेक्ट्रॉनिक उपकरण ले जाना सख्त मना है।
- जाँच परीक्षा में गैर-उत्प्रेषित या जाँच परीक्षा में अनुपस्थित छात्र/छात्रा इंटरमीडिएट वार्षिक प्रायोगिक परीक्षा, 2024 में कदापि सम्मिलित नहीं हो सकते हैं।



बिहार विद्यालय परीक्षा समिति, पटना
BIHAR SCHOOL EXAMINATION BOARD, PATNA
इंटरमीडिएट वार्षिक परीक्षा, 2024
INTERMEDIATE ANNUAL EXAMINATION, 2024
प्रायोगिक परीक्षा का प्रवेश पत्र
Admit Card For Practical Examination

संकाय: वाणिज्य
FACULTY: COMMERCE

BSEB UNIQUE Id:- 2222110011042
कॉलेज/+2 स्कूल का नाम GAYA COLLEGE, GAYA
परीक्षार्थी का नाम SIMRAN KUMARI
माता का नाम PUSHPA DEVI
पिता का नाम LATE RAJKUMAR YADAV
वैवाहिक स्थिति Unmarried
परीक्षार्थी का आधार नं० 606955098046 दिव्यांग कोटि NO
सूचीकरण संख्या/वर्ष R-210013514-22 परीक्षार्थी की कोटि REGULAR
रोल कोड 21001 रोल क्रमांक 24020167 लिंग FEMALE
परीक्षा केंद्र का नाम GAYA COLLEGE, GAYA



प्रायोगिक परीक्षा के विषय (निर्धारित परीक्षा कार्यक्रम सहित)

प्रायोगिक विषय	विषय कोड	विषय का नाम	परीक्षा की तारीख
वैकल्पिक विषय	218	ENTREPRENEURSHIP	10/01/2024 to 20/01/2024
अतिरिक्त विषय			

संजीव कुमार

महाविद्यालय / +2 विद्यालय प्रधान का हस्ताक्षर
एवं मुहर

परीक्षा नियंत्रक (उ०मा०)

परीक्षार्थी के लिए आवश्यक निर्देश

- BSEB Unique Id सत्र 2021 - 23 से सूचीकृत हुए परीक्षार्थियों को जारी किया गया है। सत्र 2021 - 23 के पूर्व सत्र के किसी परीक्षार्थी को BSEB Unique Id जारी नहीं किया गया है।
- प्रायोगिक परीक्षा दिनांक 10/01/2024 से 20/01/2024 तक संचालित होगी। केन्द्राधीक्षक दिनांक 10/01/2024 से 20/01/2024 तक की अवधि में परीक्षार्थियों की संख्या के अनुसार तिथि एवं पाली का निर्धारण करके प्रायोगिक परीक्षा केन्द्र पर आवंटित सभी परीक्षार्थियों के प्रायोगिक विषयों की परीक्षा आयोजित करेंगे।
- परीक्षार्थी अपने इस प्रवेश-पत्र में उल्लिखित प्रायोगिक परीक्षा केंद्र पर दिनांक 10-01-2024 को पूर्वाह्न 09:00 बजे अनिवार्य रूप से जाकर परीक्षा केन्द्र के परिसर की सूचना पट्ट से यह जानकारी प्राप्त कर लें कि उनके द्वारा चयनित विषय की प्रायोगिक परीक्षा किस तिथि एवं किस पाली में संचालित होगी, जिसमें उन्हें सम्मिलित होना अनिवार्य है।
- परीक्षार्थी के प्रत्येक प्रायोगिक विषय की परीक्षा के लिए 08 पृष्ठों की केवल एक ही उत्तरपुस्तिका मिलेगी। अतिरिक्त उत्तरपुस्तिका नहीं दी जाएगी। परीक्षार्थी उत्तरपुस्तिका लेते ही यह सुनिश्चित कर लें कि इसमें 8 पृष्ठ हैं एवं सही क्रम में हैं।
- उत्तरपुस्तिका प्राप्त होते ही परीक्षार्थी अपने प्रवेश-पत्र तथा उत्तरपुस्तिका पर मुद्रित विवरणों (Details) का मिलान कर यह अवश्य सुनिश्चित हो लें कि जो उत्तरपुस्तिका परीक्षक द्वारा उन्हें दी गई है, वह उन्हीं की है। भिन्न विवरणों की उत्तरपुस्तिका प्राप्त होने पर उसे तुरंत परीक्षक को वापस लौटा दिया जाए।
- उत्तरपुस्तिका प्राप्त होने पर परीक्षार्थी उनके आवरण पृष्ठ के पीछे अंकित "परीक्षार्थियों के लिए निर्देश" अवश्य पढ़ें एवं उसका अनुपालन करें।
- परीक्षार्थी अपनी उत्तरपुस्तिका के कवर पृष्ठ के ऊपरी बायें तथा दायें भागों में क्रमांक-(1) में अपने उत्तर देने का माध्यम अंकित करते हुए क्रमांक-(2) में अपना पूर्ण हस्ताक्षर अंकित करें। इसके अलावा अन्य मुद्रित विवरणों में किसी भी प्रकार से कोई छेड़-छाड़ नहीं करें।
- प्रायोगिक परीक्षा की उत्तरपुस्तिका के आवरण पृष्ठ के निचले बायें एवं दायें भागों को परीक्षार्थी द्वारा कदापि नहीं भरा जाएगा। अगर परीक्षार्थी इस भाग को भरते हैं, तो परीक्षार्थी का इस विषय में परीक्षाफल रद्द किया जा सकता है। ये दोनों भाग आंतरिक/बाह्य परीक्षकों को भरने के लिए दिया गया है।
- उत्तरपुस्तिका के पन्नों के दोनों पृष्ठों पर तथा प्रत्येक लाइन पर लिखें एवं पृष्ठों को नष्ट न करें।
- यदि रफ कार्य करने की आवश्यकता हो, तो परीक्षार्थी उत्तरपुस्तिका के अंतिम पृष्ठ पर रफ कार्य करके उसे काट दे/क्रॉस (x) कर दें।
- उत्तरपुस्तिका के आंतरिक पृष्ठों पर दाहिने हाशिए में लाइन खींचकर सादा स्थान छोड़ रखा गया है। शेष स्थान रूल्ड है। परीक्षार्थी दाहिने हाशिए के सादे स्थान में कुछ भी नहीं लिखेंगे, चूंकि यह भाग परीक्षक के उपयोग के लिए है।
- उत्तरपुस्तिका के पृष्ठों को मोड़ें- फाड़ें नहीं तथा बीच-बीच में व्यर्थ ही खाली न छोड़ें।
- प्रश्न-पत्र में दी हुई संख्या के अनुसार अपने उत्तरों की संख्या लिखें।
- व्हाइटनगर, ब्लेड तथा नाखून का इस्तेमाल करना सर्वथा वर्जित है, अन्यथा परीक्षाफल अमान्य कर दिया जाएगा।
- प्रश्नोत्तर के समाप्त होने पर अंतिम में नीचे एक क्षैतिज रेखा खींच दें।
- आंतरिक परीक्षक द्वारा उपलब्ध कराये गए उपस्थिति-पत्रक में परीक्षार्थी द्वारा यथा-स्तम्भ परीक्षा की तिथि अंकित करते हुए उत्तरपुस्तिका की क्रम संख्या लिखकर अपना हस्ताक्षर किया जाएगा। परीक्षार्थी की उपस्थित, अनुपस्थित एवं निष्कासन से संबंधित संगत गोले को नीले/काले पेन से परीक्षक द्वारा भरा जाएगा न कि परीक्षार्थी द्वारा।
- परीक्षार्थी अपनी उत्तरपुस्तिका को आन्तरिक परीक्षक के पास जमा किये बिना परीक्षा भवन न छोड़ें।
- परीक्षा केन्द्र में कैंलकुलेटर, मोबाइल फोन, डायर फोन, पेजर, ब्लूटूथ या इस प्रकार का कोई अन्य इलेक्ट्रॉनिक उपकरण ले जाना सख्त मना है।
- जाँच परीक्षा में गैर-उत्प्रेषित या जाँच परीक्षा में अनुपस्थित छात्र/छात्रा इंटरमीडिएट वार्षिक प्रायोगिक परीक्षा, 2024 में कदापि सम्मिलित नहीं हो सकते हैं।



बिहार विद्यालय परीक्षा समिति, पटना
BIHAR SCHOOL EXAMINATION BOARD, PATNA
इंटरमीडिएट वार्षिक परीक्षा, 2024
INTERMEDIATE ANNUAL EXAMINATION, 2024
प्रायोगिक परीक्षा का प्रवेश पत्र
Admit Card For Practical Examination

संकाय: वाणिज्य
FACULTY: COMMERCE

BSEB UNIQUE Id:- 2222110011067
कॉलेज/+2 स्कूल का नाम GAYA COLLEGE, GAYA
परीक्षार्थी का नाम SNEHA KUMARI
माता का नाम GUDDI DEVI
पिता का नाम PREM CHAND KUMAR
वैवाहिक स्थिति Unmarried
परीक्षार्थी का आधार नं० 719569824564 दिव्यांग कोटि NO
सूचीकरण संख्या/वर्ष R-210013521-22 परीक्षार्थी की कोटि REGULAR
रोल कोड 21001 रोल क्रमांक 24020053 लिंग FEMALE
परीक्षा केंद्र का नाम GAYA COLLEGE, GAYA



Sneha Kumari
Candidate

प्रायोगिक परीक्षा के विषय (निर्धारित परीक्षा कार्यक्रम सहित)

प्रायोगिक विषय	विषय कोड	विषय का नाम	परीक्षा की तारीख
वैकल्पिक विषय	218	ENTREPRENEURSHIP	10/01/2024 to 20/01/2024
अतिरिक्त विषय			

संज्ञक (30मा०)

महाविद्यालय / +2 विद्यालय प्रधान का हस्ताक्षर
एवं मुहर

परीक्षा नियंत्रक (30मा०)

परीक्षार्थी के लिए आवश्यक निर्देश

- BSEB Unique Id सत्र 2021 - 23 से सूचीकृत हुए परीक्षार्थियों को जारी किया गया है। सत्र 2021 - 23 के पूर्व सत्र के किसी परीक्षार्थी को BSEB Unique Id जारी नहीं किया गया है।
- प्रायोगिक परीक्षा दिनांक 10/01/2024 से 20/01/2024 तक संचालित होगी। केन्द्राधीक्षक दिनांक 10/01/2024 से 20/01/2024 तक की अवधि में परीक्षार्थियों की संख्या के अनुसार तिथि एवं पाली का निर्धारण करके प्रायोगिक परीक्षा केन्द्र पर आवंटित सभी परीक्षार्थियों के प्रायोगिक विषयों की परीक्षा आयोजित करेंगे।
- परीक्षार्थी अपने इस प्रवेश-पत्र में उल्लिखित प्रायोगिक परीक्षा केंद्र पर दिनांक 10-01-2024 को पूर्वाह्न 09:00 बजे अनिवार्य रूप से जाकर परीक्षा केन्द्र के परिसर की सूचना पट्ट से यह जानकारी प्राप्त कर लें कि उनके द्वारा चयनित विषय की प्रायोगिक परीक्षा किस तिथि एवं किस पाली में संचालित होगी, जिसमें उन्हें सम्मिलित होना अनिवार्य है।
- परीक्षार्थी के प्रत्येक प्रायोगिक विषय की परीक्षा के लिए 08 पृष्ठों की केवल एक ही उत्तरपुस्तिका मिलेगी। अतिरिक्त उत्तरपुस्तिका नहीं दी जाएगी। परीक्षार्थी उत्तरपुस्तिका लेते ही यह सुनिश्चित कर लें कि इसमें 8 पृष्ठ हैं एवं सही क्रम में हैं।
- उत्तरपुस्तिका प्राप्त होते ही परीक्षार्थी अपने प्रवेश-पत्र तथा उत्तरपुस्तिका पर मुद्रित विवरणों (Details) का मिलान कर यह अवश्य सुनिश्चित हो लें कि जो उत्तरपुस्तिका परीक्षक द्वारा उन्हें दी गई है, वह उन्हीं की है। भिन्न विवरणों की उत्तरपुस्तिका प्राप्त होने पर उसे तुरंत परीक्षक को वापस लौटा दिया जाए।
- उत्तरपुस्तिका प्राप्त होने पर परीक्षार्थी उनके आवरण पृष्ठ के पीछे अंकित "परीक्षार्थियों के लिए निर्देश" अवश्य पढ़ें एवं उसका अनुपालन करें।
- परीक्षार्थी अपनी उत्तरपुस्तिका के कवर पृष्ठ के ऊपरी बायें तथा दायें भागों में क्रमांक-(1) में अपने उत्तर देने का माध्यम अंकित करते हुए क्रमांक-(2) में अपना पूर्ण हस्ताक्षर अंकित करें। इसके अलावा अन्य मुद्रित विवरणों में किसी भी प्रकार से कोई छेड़-छाड़ नहीं करें।
- प्रायोगिक परीक्षा की उत्तरपुस्तिका के आवरण पृष्ठ के निचले बायें एवं दायें भागों को परीक्षार्थी द्वारा कदापि नहीं भरा जाएगा। अगर परीक्षार्थी इस भाग को भरते हैं, तो परीक्षार्थी का इस विषय में परीक्षाफल रद्द किया जा सकता है। ये दोनों भाग आंतरिक/बाह्य परीक्षकों को भरने के लिए दिया गया है।
- उत्तरपुस्तिका के पन्नों के दोनों पृष्ठों पर तथा प्रत्येक लाइन पर लिखें एवं पृष्ठों को नष्ट न करें।
- यदि रफ कार्य करने की आवश्यकता हो, तो परीक्षार्थी उत्तरपुस्तिका के अंतिम पृष्ठ पर रफ कार्य करके उसे काट दे/क्रॉस (x) कर दें।
- उत्तरपुस्तिका के आंतरिक पृष्ठों पर दाहिने हाशिए में लाइन खींचकर सादा स्थान छोड़ रखा गया है। शेष स्थान रूल्ड है। परीक्षार्थी दाहिने हाशिए के सादे स्थान में कुछ भी नहीं लिखेंगे, चूंकि यह भाग परीक्षक के उपयोग के लिए है।
- उत्तरपुस्तिका के पृष्ठों को मोड़ें- फाड़ें नहीं तथा बीच-बीच में व्यर्थ ही खाली न छोड़ें।
- प्रश्न-पत्र में दी हुई संख्या के अनुसार अपने उत्तरों की संख्या लिखें।
- व्हाइटनगर, ब्लेड तथा नाखून का इस्तेमाल करना सर्वथा वर्जित है, अन्यथा परीक्षाफल अमान्य कर दिया जाएगा।
- प्रश्नोत्तर के समाप्त होने पर अंतिम में नीचे एक क्षैतिज रेखा खींच दें।
- आंतरिक परीक्षक द्वारा उपलब्ध कराये गए उपस्थिति-पत्रक में परीक्षार्थी द्वारा यथा-स्तम्भ परीक्षा की तिथि अंकित करते हुए उत्तरपुस्तिका की क्रम संख्या लिखकर अपना हस्ताक्षर किया जाएगा। परीक्षार्थी की उपस्थित, अनुपस्थित एवं निष्कासन से संबंधित संगत गोले को नीले/काले पेन से परीक्षक द्वारा भरा जाएगा न कि परीक्षार्थी द्वारा।
- परीक्षार्थी अपनी उत्तरपुस्तिका को आन्तरिक परीक्षक के पास जमा किये बिना परीक्षा भवन न छोड़ें।
- परीक्षा केन्द्र में कैंलकुलेटर, मोबाइल फोन, डियर फोन, पेजर, ब्लूटूथ या इस प्रकार का कोई अन्य इलेक्ट्रॉनिक उपकरण ले जाना सख्त मना है।
- जाँच परीक्षा में गैर-उत्प्रेषित या जाँच परीक्षा में अनुपस्थित छात्र/छात्रा इंटरमीडिएट वार्षिक प्रायोगिक परीक्षा, 2024 में कदापि सम्मिलित नहीं हो सकते हैं।



बिहार विद्यालय परीक्षा समिति, पटना
BIHAR SCHOOL EXAMINATION BOARD, PATNA
इंटरमीडिएट वार्षिक परीक्षा, 2024
INTERMEDIATE ANNUAL EXAMINATION, 2024
प्रायोगिक परीक्षा का प्रवेश पत्र
Admit Card For Practical Examination

संकाय: वाणिज्य
FACULTY: COMMERCE

BSEB UNIQUE Id:- 2222110011094
कॉलेज/+2 स्कूल का नाम GAYA COLLEGE, GAYA
परीक्षार्थी का नाम SONAM KUMARI
माता का नाम RUBI DEVI
पिता का नाम JITENDRA VISHWAKARMA
वैवाहिक स्थिति Unmarried
परीक्षार्थी का आधार नं० 822661591711 दिव्यांग कोटि NO
सूचीकरण संख्या/वर्ष R-210013532-22 परीक्षार्थी की कोटि REGULAR
रोल कोड 21001 रोल क्रमांक 24020230 लिंग FEMALE
परीक्षा केंद्र का नाम GAYA COLLEGE, GAYA



प्रायोगिक परीक्षा के विषय (निर्धारित परीक्षा कार्यक्रम सहित)

प्रायोगिक विषय	विषय कोड	विषय का नाम	परीक्षा की तारीख
वैकल्पिक विषय	218	ENTREPRENEURSHIP	10/01/2024 to 20/01/2024
अतिरिक्त विषय			

संजीव कुमार

महाविद्यालय / +2 विद्यालय प्रधान का हस्ताक्षर
एवं मुहर

परीक्षा नियंत्रक (उ०मा०)

परीक्षार्थी के लिए आवश्यक निर्देश

- BSEB Unique Id सत्र 2021 - 23 से सूचीकृत हुए परीक्षार्थियों को जारी किया गया है। सत्र 2021 - 23 के पूर्व सत्र के किसी परीक्षार्थी को BSEB Unique Id जारी नहीं किया गया है।
- प्रायोगिक परीक्षा दिनांक 10/01/2024 से 20/01/2024 तक संचालित होगी। केन्द्राधीक्षक दिनांक 10/01/2024 से 20/01/2024 तक की अवधि में परीक्षार्थियों की संख्या के अनुसार तिथि एवं पाली का निर्धारण करके प्रायोगिक परीक्षा केन्द्र पर आवंटित सभी परीक्षार्थियों के प्रायोगिक विषयों की परीक्षा आयोजित करेंगे।
- परीक्षार्थी अपने इस प्रवेश-पत्र में उल्लिखित प्रायोगिक परीक्षा केंद्र पर दिनांक 10-01-2024 को पूर्वाह्न 09:00 बजे अनिवार्य रूप से जाकर परीक्षा केन्द्र के परिसर की सूचना पट्ट से यह जानकारी प्राप्त कर लें कि उनके द्वारा चयनित विषय की प्रायोगिक परीक्षा किस तिथि एवं किस पाली में संचालित होगी, जिसमें उन्हें सम्मिलित होना अनिवार्य है।
- परीक्षार्थी के प्रत्येक प्रायोगिक विषय की परीक्षा के लिए 08 पृष्ठों की केवल एक ही उत्तरपुस्तिका मिलेगी। अतिरिक्त उत्तरपुस्तिका नहीं दी जाएगी। परीक्षार्थी उत्तरपुस्तिका लेते ही यह सुनिश्चित कर लें कि इसमें 8 पृष्ठ हैं एवं सही क्रम में हैं।
- उत्तरपुस्तिका प्राप्त होते ही परीक्षार्थी अपने प्रवेश-पत्र तथा उत्तरपुस्तिका पर मुद्रित विवरणों (Details) का मिलान कर यह अवश्य सुनिश्चित हो लें कि जो उत्तरपुस्तिका परीक्षक द्वारा उन्हें दी गई है, वह उन्हीं की है। भिन्न विवरणों की उत्तरपुस्तिका प्राप्त होने पर उसे तुरंत परीक्षक को वापस लौटा दिया जाए।
- उत्तरपुस्तिका प्राप्त होने पर परीक्षार्थी उनके आवरण पृष्ठ के पीछे अंकित "परीक्षार्थियों के लिए निर्देश" अवश्य पढ़ें एवं उसका अनुपालन करें।
- परीक्षार्थी अपनी उत्तरपुस्तिका के कवर पृष्ठ के ऊपरी बायें तथा दायें भागों में क्रमांक-(1) में अपने उत्तर देने का माध्यम अंकित करते हुए क्रमांक-(2) में अपना पूर्ण हस्ताक्षर अंकित करें। इसके अलावा अन्य मुद्रित विवरणों में किसी भी प्रकार से कोई छेड़-छाड़ नहीं करें।
- प्रायोगिक परीक्षा की उत्तरपुस्तिका के आवरण पृष्ठ के निचले बायें एवं दायें भागों को परीक्षार्थी द्वारा कदापि नहीं भरा जाएगा। अगर परीक्षार्थी इस भाग को भरते हैं, तो परीक्षार्थी का इस विषय में परीक्षाफल रद्द किया जा सकता है। ये दोनों भाग आंतरिक/बाह्य परीक्षकों को भरने के लिए दिया गया है।
- उत्तरपुस्तिका के पन्नों के दोनों पृष्ठों पर तथा प्रत्येक लाइन पर लिखें एवं पृष्ठों को नष्ट न करें।
- यदि रफ कार्य करने की आवश्यकता हो, तो परीक्षार्थी उत्तरपुस्तिका के अंतिम पृष्ठ पर रफ कार्य करके उसे काट दे/क्रॉस (x) कर दें।
- उत्तरपुस्तिका के आंतरिक पृष्ठों पर दाहिने हाशिए में लाइन खींचकर सादा स्थान छोड़ रखा गया है। शेष स्थान रूल्ड है। परीक्षार्थी दाहिने हाशिए के सादे स्थान में कुछ भी नहीं लिखेंगे, चूंकि यह भाग परीक्षक के उपयोग के लिए है।
- उत्तरपुस्तिका के पृष्ठों को मोड़ें- फाड़ें नहीं तथा बीच-बीच में व्यर्थ ही खाली न छोड़ें।
- प्रश्न-पत्र में दी हुई संख्या के अनुसार अपने उत्तरों की संख्या लिखें।
- व्हाइटनगर, ब्लेड तथा नाखून का इस्तेमाल करना सर्वथा वर्जित है, अन्यथा परीक्षाफल अमान्य कर दिया जाएगा।
- प्रश्नोत्तर के समाप्त होने पर अंतिम में नीचे एक क्षैतिज रेखा खींच दें।
- आंतरिक परीक्षक द्वारा उपलब्ध कराये गए उपस्थिति-पत्रक में परीक्षार्थी द्वारा यथा-स्तम्भ परीक्षा की तिथि अंकित करते हुए उत्तरपुस्तिका की क्रम संख्या लिखकर अपना हस्ताक्षर किया जाएगा। परीक्षार्थी की उपस्थित, अनुपस्थित एवं निष्कासन से संबंधित संगत गोले को नीले/काले पेन से परीक्षक द्वारा भरा जाएगा न कि परीक्षार्थी द्वारा।
- परीक्षार्थी अपनी उत्तरपुस्तिका को आन्तरिक परीक्षक के पास जमा किये बिना परीक्षा भवन न छोड़ें।
- परीक्षा केन्द्र में कैंलकुलेटर, मोबाइल फोन, डियर फोन, पेजर, ब्लूटूथ या इस प्रकार का कोई अन्य इलेक्ट्रॉनिक उपकरण ले जाना सख्त मना है।
- जाँच परीक्षा में गैर-उत्प्रेषित या जाँच परीक्षा में अनुपस्थित छात्र/छात्रा इंटरमीडिएट वार्षिक प्रायोगिक परीक्षा, 2024 में कदापि सम्मिलित नहीं हो सकते हैं।



बिहार विद्यालय परीक्षा समिति, पटना
BIHAR SCHOOL EXAMINATION BOARD, PATNA
इंटरमीडिएट वार्षिक परीक्षा, 2024
INTERMEDIATE ANNUAL EXAMINATION, 2024
प्रायोगिक परीक्षा का प्रवेश पत्र
Admit Card For Practical Examination

संकाय: वाणिज्य
FACULTY: COMMERCE

BSEB UNIQUE Id:- 2222110011087
कॉलेज/+2 स्कूल का नाम GAYA COLLEGE, GAYA
परीक्षार्थी का नाम SONALI KUMARI
माता का नाम PINKI DEVI
पिता का नाम JAWAHAR PRASAD
वैवाहिक स्थिति Unmarried
परीक्षार्थी का आधार नं० 857704689387 दिव्यांग कोटि NO
सूचीकरण संख्या/वर्ष R-210013530-22 परीक्षार्थी की कोटि REGULAR
रोल कोड 21001 रोल क्रमांक 24020139 लिंग FEMALE
परीक्षा केंद्र का नाम GAYA COLLEGE, GAYA



प्रायोगिक परीक्षा के विषय (निर्धारित परीक्षा कार्यक्रम सहित)

प्रायोगिक विषय	विषय कोड	विषय का नाम	परीक्षा की तारीख
वैकल्पिक विषय	218	ENTREPRENEURSHIP	10/01/2024 to 20/01/2024
अतिरिक्त विषय			

संजीव कुमार

महाविद्यालय / +2 विद्यालय प्रधान का हस्ताक्षर
एवं मुहर

परीक्षा नियंत्रक (उ०मा०)

परीक्षार्थी के लिए आवश्यक निर्देश

- BSEB Unique Id सत्र 2021 - 23 से सूचीकृत हुए परीक्षार्थियों को जारी किया गया है। सत्र 2021 - 23 के पूर्व सत्र के किसी परीक्षार्थी को BSEB Unique Id जारी नहीं किया गया है।
- प्रायोगिक परीक्षा दिनांक 10/01/2024 से 20/01/2024 तक संचालित होगी। केन्द्राधीक्षक दिनांक 10/01/2024 से 20/01/2024 तक की अवधि में परीक्षार्थियों की संख्या के अनुसार तिथि एवं पाली का निर्धारण करके प्रायोगिक परीक्षा केन्द्र पर आवंटित सभी परीक्षार्थियों के प्रायोगिक विषयों की परीक्षा आयोजित करेंगे।
- परीक्षार्थी अपने इस प्रवेश-पत्र में उल्लिखित प्रायोगिक परीक्षा केंद्र पर दिनांक 10-01-2024 को पूर्वाह्न 09:00 बजे अनिवार्य रूप से जाकर परीक्षा केन्द्र के परिसर की सूचना पट्ट से यह जानकारी प्राप्त कर लें कि उनके द्वारा चयनित विषय की प्रायोगिक परीक्षा किस तिथि एवं किस पाली में संचालित होगी, जिसमें उन्हें सम्मिलित होना अनिवार्य है।
- परीक्षार्थी के प्रत्येक प्रायोगिक विषय की परीक्षा के लिए 08 पृष्ठों की केवल एक ही उत्तरपुस्तिका मिलेगी। अतिरिक्त उत्तरपुस्तिका नहीं दी जाएगी। परीक्षार्थी उत्तरपुस्तिका लेते ही यह सुनिश्चित कर लें कि इसमें 8 पृष्ठ हैं एवं सही क्रम में हैं।
- उत्तरपुस्तिका प्राप्त होते ही परीक्षार्थी अपने प्रवेश-पत्र तथा उत्तरपुस्तिका पर मुद्रित विवरणों (Details) का मिलान कर यह अवश्य सुनिश्चित हो लें कि जो उत्तरपुस्तिका परीक्षक द्वारा उन्हें दी गई है, वह उन्हीं की है। भिन्न विवरणों की उत्तरपुस्तिका प्राप्त होने पर उसे तुरंत परीक्षक को वापस लौटा दिया जाए।
- उत्तरपुस्तिका प्राप्त होने पर परीक्षार्थी उनके आवरण पृष्ठ के पीछे अंकित "परीक्षार्थियों के लिए निर्देश" अवश्य पढ़ें एवं उसका अनुपालन करें।
- परीक्षार्थी अपनी उत्तरपुस्तिका के कवर पृष्ठ के ऊपरी बायें तथा दायें भागों में क्रमांक-(1) में अपने उत्तर देने का माध्यम अंकित करते हुए क्रमांक-(2) में अपना पूर्ण हस्ताक्षर अंकित करें। इसके अलावा अन्य मुद्रित विवरणों में किसी भी प्रकार से कोई छेड़-छाड़ नहीं करें।
- प्रायोगिक परीक्षा की उत्तरपुस्तिका के आवरण पृष्ठ के निचले बायें एवं दायें भागों को परीक्षार्थी द्वारा कदापि नहीं भरा जाएगा। अगर परीक्षार्थी इस भाग को भरते हैं, तो परीक्षार्थी का इस विषय में परीक्षाफल रद्द किया जा सकता है। ये दोनों भाग आंतरिक/बाह्य परीक्षकों को भरने के लिए दिया गया है।
- उत्तरपुस्तिका के पन्नों के दोनों पृष्ठों पर तथा प्रत्येक लाइन पर लिखें एवं पृष्ठों को नष्ट न करें।
- यदि रफ कार्य करने की आवश्यकता हो, तो परीक्षार्थी उत्तरपुस्तिका के अंतिम पृष्ठ पर रफ कार्य करके उसे काट दे/क्रॉस (x) कर दें।
- उत्तरपुस्तिका के आंतरिक पृष्ठों पर दाहिने हाशिए में लाइन खींचकर सादा स्थान छोड़ रखा गया है। शेष स्थान रूल्ड है। परीक्षार्थी दाहिने हाशिए के सादे स्थान में कुछ भी नहीं लिखेंगे, चूंकि यह भाग परीक्षक के उपयोग के लिए है।
- उत्तरपुस्तिका के पृष्ठों को मोड़ें- फाड़ें नहीं तथा बीच-बीच में व्यर्थ ही खाली न छोड़ें।
- प्रश्न-पत्र में दी हुई संख्या के अनुसार अपने उत्तरों की संख्या लिखें।
- व्हाइटनगर, ब्लेड तथा नाखून का इस्तेमाल करना सर्वथा वर्जित है, अन्यथा परीक्षाफल अमान्य कर दिया जाएगा।
- प्रश्नोत्तर के समाप्त होने पर अंतिम में नीचे एक क्षैतिज रेखा खींच दें।
- आंतरिक परीक्षक द्वारा उपलब्ध कराये गए उपस्थिति-पत्रक में परीक्षार्थी द्वारा यथा-स्तम्भ परीक्षा की तिथि अंकित करते हुए उत्तरपुस्तिका की क्रम संख्या लिखकर अपना हस्ताक्षर किया जाएगा। परीक्षार्थी की उपस्थित, अनुपस्थित एवं निष्कासन से संबंधित संगत गोले को नीले/काले पेन से परीक्षक द्वारा भरा जाएगा न कि परीक्षार्थी द्वारा।
- परीक्षार्थी अपनी उत्तरपुस्तिका को आन्तरिक परीक्षक के पास जमा किये बिना परीक्षा भवन न छोड़ें।
- परीक्षा केन्द्र में कैंलकुलेटर, मोबाइल फोन, डियर फोन, पेजर, ब्लूटूथ या इस प्रकार का कोई अन्य इलेक्ट्रॉनिक उपकरण ले जाना सख्त मना है।
- जाँच परीक्षा में गैर-उत्प्रेषित या जाँच परीक्षा में अनुपस्थित छात्र/छात्रा इंटरमीडिएट वार्षिक प्रायोगिक परीक्षा, 2024 में कदापि सम्मिलित नहीं हो सकते हैं।



बिहार विद्यालय परीक्षा समिति, पटना
BIHAR SCHOOL EXAMINATION BOARD, PATNA
इंटरमीडिएट वार्षिक परीक्षा, 2024
INTERMEDIATE ANNUAL EXAMINATION, 2024
प्रायोगिक परीक्षा का प्रवेश पत्र
Admit Card For Practical Examination

संकाय: वाणिज्य
FACULTY: COMMERCE

BSEB UNIQUE Id:- 2222110011046
कॉलेज/+2 स्कूल का नाम GAYA COLLEGE, GAYA
परीक्षार्थी का नाम SIMRAN KUMARI
माता का नाम SABITA DEVI
पिता का नाम SANJAY KUMAR
वैवाहिक स्थिति Unmarried
परीक्षार्थी का आधार नं० 618485733282 दिव्यांग कोटि NO
सूचीकरण संख्या/वर्ष R-210013515-22 परीक्षार्थी की कोटि REGULAR
रोल कोड 21001 रोल क्रमांक 24020238 लिंग FEMALE
परीक्षा केंद्र का नाम GAYA COLLEGE, GAYA



प्रायोगिक परीक्षा के विषय (निर्धारित परीक्षा कार्यक्रम सहित)

प्रायोगिक विषय	विषय कोड	विषय का नाम	परीक्षा की तारीख
वैकल्पिक विषय			10/01/2024 to 20/01/2024
अतिरिक्त विषय	218	Entrepreneurship	

संजीव कुमार

महाविद्यालय / +2 विद्यालय प्रधान का हस्ताक्षर
एवं मुहर

परीक्षा नियंत्रक (उ०मा०)

परीक्षार्थी के लिए आवश्यक निर्देश

- BSEB Unique Id सत्र 2021 - 23 से सूचीकृत हुए परीक्षार्थियों को जारी किया गया है। सत्र 2021 - 23 के पूर्व सत्र के किसी परीक्षार्थी को BSEB Unique Id जारी नहीं किया गया है।
- प्रायोगिक परीक्षा दिनांक 10/01/2024 से 20/01/2024 तक संचालित होगी। केन्द्राधीक्षक दिनांक 10/01/2024 से 20/01/2024 तक की अवधि में परीक्षार्थियों की संख्या के अनुसार तिथि एवं पाली का निर्धारण करके प्रायोगिक परीक्षा केन्द्र पर आवंटित सभी परीक्षार्थियों के प्रायोगिक विषयों की परीक्षा आयोजित करेंगे।
- परीक्षार्थी अपने इस प्रवेश-पत्र में उल्लिखित प्रायोगिक परीक्षा केन्द्र पर दिनांक 10-01-2024 को पूर्वाह्न 09:00 बजे अनिवार्य रूप से जाकर परीक्षा केन्द्र के परिसर की सूचना पट्ट से यह जानकारी प्राप्त कर लेंगे कि उनके द्वारा चयनित विषय की प्रायोगिक परीक्षा किस तिथि एवं किस पाली में संचालित होगी, जिसमें उन्हें सम्मिलित होना अनिवार्य है।
- परीक्षार्थी के प्रत्येक प्रायोगिक विषय की परीक्षा के लिए 08 पृष्ठों की केवल एक ही उत्तरपुस्तिका मिलेगी। अतिरिक्त उत्तरपुस्तिका नहीं दी जाएगी। परीक्षार्थी उत्तरपुस्तिका लेते ही यह सुनिश्चित कर लें कि इसमें 8 पृष्ठ हैं एवं सही क्रम में हैं।
- उत्तरपुस्तिका प्राप्त होते ही परीक्षार्थी अपने प्रवेश-पत्र तथा उत्तरपुस्तिका पर मुद्रित विवरणों (Details) का मिलान कर यह अवश्य सुनिश्चित हो लें कि जो उत्तरपुस्तिका परीक्षक द्वारा उन्हें दी गई है, वह उन्हीं की है। भिन्न विवरणों की उत्तरपुस्तिका प्राप्त होने पर उसे तुरंत परीक्षक को वापस लौटा दिया जाए।
- उत्तरपुस्तिका प्राप्त होने पर परीक्षार्थी उनके आवरण पृष्ठ के पीछे अंकित "परीक्षार्थियों के लिए निर्देश" अवश्य पढ़ें एवं उसका अनुपालन करें।
- परीक्षार्थी अपनी उत्तरपुस्तिका के कवर पृष्ठ के ऊपरी बायें तथा दायें भागों में क्रमांक-(1) में अपने उत्तर देने का माध्यम अंकित करते हुए क्रमांक-(2) में अपना पूर्ण हस्ताक्षर अंकित करें। इसके अलावा अन्य मुद्रित विवरणों में किसी भी प्रकार से कोई छेड़-छाड़ नहीं करें।
- प्रायोगिक परीक्षा की उत्तरपुस्तिका के आवरण पृष्ठ के निचले बायें एवं दायें भागों को परीक्षार्थी द्वारा कदापि नहीं भरा जाएगा। अगर परीक्षार्थी इस भाग को भरते हैं, तो परीक्षार्थी का इस विषय में परीक्षाफल रद्द किया जा सकता है। ये दोनों भाग आंतरिक/बाह्य परीक्षकों को भरने के लिए दिया गया है।
- उत्तरपुस्तिका के पन्नों के दोनों पृष्ठों पर तथा प्रत्येक लाइन पर लिखें एवं पृष्ठों को नष्ट न करें।
- यदि रफ कार्य करने की आवश्यकता हो, तो परीक्षार्थी उत्तरपुस्तिका के अंतिम पृष्ठ पर रफ कार्य करके उसे काट दे/क्रॉस (x) कर दें।
- उत्तरपुस्तिका के आंतरिक पृष्ठों पर दाहिने हाशिए में लाइन खींचकर सादा स्थान छोड़ रखा गया है। शेष स्थान रूल्ड है। परीक्षार्थी दाहिने हाशिए के सादे स्थान में कुछ भी नहीं लिखेंगे, चूंकि यह भाग परीक्षक के उपयोग के लिए है।
- उत्तरपुस्तिका के पृष्ठों को मोड़ें- फाड़ें नहीं तथा बीच-बीच में व्यर्थ ही खाली न छोड़ें।
- प्रश्न-पत्र में दी हुई संख्या के अनुसार अपने उत्तरों की संख्या लिखें।
- व्हाइटनगर, ब्लेड तथा नाखून का इस्तेमाल करना सर्वथा वर्जित है, अन्यथा परीक्षाफल अमान्य कर दिया जाएगा।
- प्रश्नोत्तर के समाप्त होने पर अंतिम में नीचे एक क्षैतिज रेखा खींच दें।
- आंतरिक परीक्षक द्वारा उपलब्ध कराये गए उपस्थिति-पत्रक में परीक्षार्थी द्वारा यथा-स्तम्भ परीक्षा की तिथि अंकित करते हुए उत्तरपुस्तिका की क्रम संख्या लिखकर अपना हस्ताक्षर किया जाएगा। परीक्षार्थी की उपस्थित, अनुपस्थित एवं निष्कासन से संबंधित संगत गोले को नीले/काले पेन से परीक्षक द्वारा भरा जाएगा न कि परीक्षार्थी द्वारा।
- परीक्षार्थी अपनी उत्तरपुस्तिका को आन्तरिक परीक्षक के पास जमा किये बिना परीक्षा भवन न छोड़ें।
- परीक्षा केन्द्र में कैंलकुलेटर, मोबाइल फोन, डायर फोन, पेजर, ब्लूटूथ या इस प्रकार का कोई अन्य इलेक्ट्रॉनिक उपकरण ले जाना सख्त मना है।
- जाँच परीक्षा में गैर-उत्प्रेषित या जाँच परीक्षा में अनुपस्थित छात्र/छात्रा इंटरमीडिएट वार्षिक प्रायोगिक परीक्षा, 2024 में कदापि सम्मिलित नहीं हो सकते हैं।



बिहार विद्यालय परीक्षा समिति, पटना
BIHAR SCHOOL EXAMINATION BOARD, PATNA
इंटरमीडिएट वार्षिक परीक्षा, 2024
INTERMEDIATE ANNUAL EXAMINATION, 2024
प्रायोगिक परीक्षा का प्रवेश पत्र
Admit Card For Practical Examination

संकाय: वाणिज्य
FACULTY: COMMERCE

BSEB UNIQUE Id:- 2222110011074
कॉलेज/+2 स्कूल का नाम GAYA COLLEGE, GAYA
परीक्षार्थी का नाम SNEHA KUMARI
माता का नाम REKHA DEVI
पिता का नाम YUGAL KUMAR
वैवाहिक स्थिति Unmarried
परीक्षार्थी का आधार नं० 574734388851 दिव्यांग कोटि NO
सूचीकरण संख्या/वर्ष R-210013526-22 परीक्षार्थी की कोटि REGULAR
रोल कोड 21001 रोल क्रमांक 24020193 लिंग FEMALE
परीक्षा केंद्र का नाम GAYA COLLEGE, GAYA



Sneha Kumari

प्रायोगिक परीक्षा के विषय (निर्धारित परीक्षा कार्यक्रम सहित)

प्रायोगिक विषय	विषय कोड	विषय का नाम	परीक्षा की तारीख
वैकल्पिक विषय	218	ENTREPRENEURSHIP	10/01/2024 to 20/01/2024
अतिरिक्त विषय			

संजीव कुमार

महाविद्यालय / +2 विद्यालय प्रधान का हस्ताक्षर
एवं मुहर

परीक्षा नियंत्रक (उ०मा०)

परीक्षार्थी के लिए आवश्यक निर्देश

- BSEB Unique Id सत्र 2021 - 23 से सूचीकृत हुए परीक्षार्थियों को जारी किया गया है। सत्र 2021 - 23 के पूर्व सत्र के किसी परीक्षार्थी को BSEB Unique Id जारी नहीं किया गया है।
- प्रायोगिक परीक्षा दिनांक 10/01/2024 से 20/01/2024 तक संचालित होगी। केन्द्राधीक्षक दिनांक 10/01/2024 से 20/01/2024 तक की अवधि में परीक्षार्थियों की संख्या के अनुसार तिथि एवं पाली का निर्धारण करके प्रायोगिक परीक्षा केन्द्र पर आवंटित सभी परीक्षार्थियों के प्रायोगिक विषयों की परीक्षा आयोजित करेंगे।
- परीक्षार्थी अपने इस प्रवेश-पत्र में उल्लिखित प्रायोगिक परीक्षा केंद्र पर दिनांक 10-01-2024 को पूर्वाह्न 09:00 बजे अनिवार्य रूप से जाकर परीक्षा केन्द्र के परिसर की सूचना पट्ट से यह जानकारी प्राप्त कर लें कि उनके द्वारा चयनित विषय की प्रायोगिक परीक्षा किस तिथि एवं किस पाली में संचालित होगी, जिसमें उन्हें सम्मिलित होना अनिवार्य है।
- परीक्षार्थी के प्रत्येक प्रायोगिक विषय की परीक्षा के लिए 08 पृष्ठों की केवल एक ही उत्तरपुस्तिका मिलेगी। अतिरिक्त उत्तरपुस्तिका नहीं दी जाएगी। परीक्षार्थी उत्तरपुस्तिका लेते ही यह सुनिश्चित कर लें कि इसमें 8 पृष्ठ हैं एवं सही क्रम में हैं।
- उत्तरपुस्तिका प्राप्त होते ही परीक्षार्थी अपने प्रवेश-पत्र तथा उत्तरपुस्तिका पर मुद्रित विवरणों (Details) का मिलान कर यह अवश्य सुनिश्चित हो लें कि जो उत्तरपुस्तिका परीक्षक द्वारा उन्हें दी गई है, वह उन्हीं की है। भिन्न विवरणों की उत्तरपुस्तिका प्राप्त होने पर उसे तुरंत परीक्षक को वापस लौटा दिया जाए।
- उत्तरपुस्तिका प्राप्त होने पर परीक्षार्थी उनके आवरण पृष्ठ के पीछे अंकित "परीक्षार्थियों के लिए निर्देश" अवश्य पढ़ें एवं उसका अनुपालन करें।
- परीक्षार्थी अपनी उत्तरपुस्तिका के कवर पृष्ठ के ऊपरी बायें तथा दायें भागों में क्रमांक-(1) में अपने उत्तर देने का माध्यम अंकित करते हुए क्रमांक-(2) में अपना पूर्ण हस्ताक्षर अंकित करें। इसके अलावा अन्य मुद्रित विवरणों में किसी भी प्रकार से कोई छेड़-छाड़ नहीं करें।
- प्रायोगिक परीक्षा की उत्तरपुस्तिका के आवरण पृष्ठ के निचले बायें एवं दायें भागों को परीक्षार्थी द्वारा कदापि नहीं भरा जाएगा। अगर परीक्षार्थी इस भाग को भरते हैं, तो परीक्षार्थी का इस विषय में परीक्षाफल रद्द किया जा सकता है। ये दोनों भाग आंतरिक/बाह्य परीक्षकों को भरने के लिए दिया गया है।
- उत्तरपुस्तिका के पन्नों के दोनों पृष्ठों पर तथा प्रत्येक लाइन पर लिखें एवं पृष्ठों को नष्ट न करें।
- यदि रफ कार्य करने की आवश्यकता हो, तो परीक्षार्थी उत्तरपुस्तिका के अंतिम पृष्ठ पर रफ कार्य करके उसे काट दे/क्रॉस (x) कर दें।
- उत्तरपुस्तिका के आंतरिक पृष्ठों पर दाहिने हाशिए में लाइन खींचकर सादा स्थान छोड़ रखा गया है। शेष स्थान रूल्ड है। परीक्षार्थी दाहिने हाशिए के सादे स्थान में कुछ भी नहीं लिखेंगे, चूंकि यह भाग परीक्षक के उपयोग के लिए है।
- उत्तरपुस्तिका के पृष्ठों को मोड़ें- फाड़ें नहीं तथा बीच-बीच में व्यर्थ ही खाली न छोड़ें।
- प्रश्न-पत्र में दी हुई संख्या के अनुसार अपने उत्तरों की संख्या लिखें।
- व्हाइटनगर, ब्लेड तथा नाखून का इस्तेमाल करना सर्वथा वर्जित है, अन्यथा परीक्षाफल अमान्य कर दिया जाएगा।
- प्रश्नोत्तर के समाप्त होने पर अंतिम में नीचे एक क्षैतिज रेखा खींच दें।
- आंतरिक परीक्षक द्वारा उपलब्ध कराये गए उपस्थिति-पत्रक में परीक्षार्थी द्वारा यथा-स्तम्भ परीक्षा की तिथि अंकित करते हुए उत्तरपुस्तिका की क्रम संख्या लिखकर अपना हस्ताक्षर किया जाएगा। परीक्षार्थी की उपस्थित, अनुपस्थित एवं निष्कासन से संबंधित संगत गोले को नीले/काले पेन से परीक्षक द्वारा भरा जाएगा न कि परीक्षार्थी द्वारा।
- परीक्षार्थी अपनी उत्तरपुस्तिका को आंतरिक परीक्षक के पास जमा किये बिना परीक्षा भवन न छोड़ें।
- परीक्षा केन्द्र में कैंलकुलेटर, मोबाइल फोन, डायर फोन, पेजर, ब्लूटूथ या इस प्रकार का कोई अन्य इलेक्ट्रॉनिक उपकरण ले जाना सख्त मना है।
- जाँच परीक्षा में गैर-उत्प्रेषित या जाँच परीक्षा में अनुपस्थित छात्र/छात्रा इंटरमीडिएट वार्षिक प्रायोगिक परीक्षा, 2024 में कदापि सम्मिलित नहीं हो सकते हैं।



बिहार विद्यालय परीक्षा समिति, पटना
BIHAR SCHOOL EXAMINATION BOARD, PATNA
इंटरमीडिएट वार्षिक परीक्षा, 2024
INTERMEDIATE ANNUAL EXAMINATION, 2024
प्रायोगिक परीक्षा का प्रवेश पत्र
Admit Card For Practical Examination

संकाय: वाणिज्य
FACULTY: COMMERCE

BSEB UNIQUE Id:- 2222110011068
कॉलेज/+2 स्कूल का नाम GAYA COLLEGE, GAYA
परीक्षार्थी का नाम SNEHA KUMARI
माता का नाम RIYA DEVI
पिता का नाम RAJESH PRASAD
वैवाहिक स्थिति Unmarried
परीक्षार्थी का आधार नं० 247233118341 दिव्यांग कोटि NO
सूचीकरण संख्या/वर्ष R-210013522-22 परीक्षार्थी की कोटि REGULAR
रोल कोड 21001 रोल क्रमांक 24020223 लिंग FEMALE
परीक्षा केंद्र का नाम GAYA COLLEGE, GAYA



प्रायोगिक परीक्षा के विषय (निर्धारित परीक्षा कार्यक्रम सहित)

प्रायोगिक विषय	विषय कोड	विषय का नाम	परीक्षा की तारीख
वैकल्पिक विषय	218	ENTREPRENEURSHIP	10/01/2024 to 20/01/2024
अतिरिक्त विषय			

संजीव कुमार

महाविद्यालय / +2 विद्यालय प्रधान का हस्ताक्षर
एवं मुहर

परीक्षा नियंत्रक (उ०मा०)

परीक्षार्थी के लिए आवश्यक निर्देश

- BSEB Unique Id सत्र 2021 - 23 से सूचीकृत हुए परीक्षार्थियों को जारी किया गया है। सत्र 2021 - 23 के पूर्व सत्र के किसी परीक्षार्थी को BSEB Unique Id जारी नहीं किया गया है।
- प्रायोगिक परीक्षा दिनांक 10/01/2024 से 20/01/2024 तक संचालित होगी। केन्द्राधीक्षक दिनांक 10/01/2024 से 20/01/2024 तक की अवधि में परीक्षार्थियों की संख्या के अनुसार तिथि एवं पाली का निर्धारण करके प्रायोगिक परीक्षा केन्द्र पर आवंटित सभी परीक्षार्थियों के प्रायोगिक विषयों की परीक्षा आयोजित करेंगे।
- परीक्षार्थी अपने इस प्रवेश-पत्र में उल्लिखित प्रायोगिक परीक्षा केंद्र पर दिनांक 10-01-2024 को पूर्वाह्न 09:00 बजे अनिवार्य रूप से जाकर परीक्षा केन्द्र के परिसर की सूचना पट्ट से यह जानकारी प्राप्त कर लें कि उनके द्वारा चयनित विषय की प्रायोगिक परीक्षा किस तिथि एवं किस पाली में संचालित होगी, जिसमें उन्हें सम्मिलित होना अनिवार्य है।
- परीक्षार्थी के प्रत्येक प्रायोगिक विषय की परीक्षा के लिए 08 पृष्ठों की केवल एक ही उत्तरपुस्तिका मिलेगी। अतिरिक्त उत्तरपुस्तिका नहीं दी जाएगी। परीक्षार्थी उत्तरपुस्तिका लेते ही यह सुनिश्चित कर लें कि इसमें 8 पृष्ठ हैं एवं सही क्रम में है।
- उत्तरपुस्तिका प्राप्त होते ही परीक्षार्थी अपने प्रवेश-पत्र तथा उत्तरपुस्तिका पर मुद्रित विवरणों (Details) का मिलान कर यह अवश्य सुनिश्चित हो लें कि जो उत्तरपुस्तिका परीक्षक द्वारा उन्हें दी गई है, वह उन्हीं की है। भिन्न विवरणों की उत्तरपुस्तिका प्राप्त होने पर उसे तुरंत परीक्षक को वापस लौटा दिया जाए।
- उत्तरपुस्तिका प्राप्त होने पर परीक्षार्थी उनके आवरण पृष्ठ के पीछे अंकित "परीक्षार्थियों के लिए निर्देश" अवश्य पढ़ें एवं उसका अनुपालन करें।
- परीक्षार्थी अपनी उत्तरपुस्तिका के कवर पृष्ठ के ऊपरी बायें तथा दायें भागों में क्रमांक-(1) में अपने उत्तर देने का माध्यम अंकित करते हुए क्रमांक-(2) में अपना पूर्ण हस्ताक्षर अंकित करें। इसके अलावा अन्य मुद्रित विवरणों में किसी भी प्रकार से कोई छेड़-छाड़ नहीं करें।
- प्रायोगिक परीक्षा की उत्तरपुस्तिका के आवरण पृष्ठ के निचले बायें एवं दायें भागों को परीक्षार्थी द्वारा कदापि नहीं भरा जाएगा। अगर परीक्षार्थी इस भाग को भरते हैं, तो परीक्षार्थी का इस विषय में परीक्षाफल रद्द किया जा सकता है। ये दोनों भाग आंतरिक/बाह्य परीक्षकों को भरने के लिए दिया गया है।
- उत्तरपुस्तिका के पन्नों के दोनों पृष्ठों पर तथा प्रत्येक लाइन पर लिखें एवं पृष्ठों को नष्ट न करें।
- यदि रफ कार्य करने की आवश्यकता हो, तो परीक्षार्थी उत्तरपुस्तिका के अंतिम पृष्ठ पर रफ कार्य करके उसे काट दे/क्रॉस (x) कर दें।
- उत्तरपुस्तिका के आंतरिक पृष्ठों पर दाहिने हाशिए में लाइन खींचकर सादा स्थान छोड़ रखा गया है। शेष स्थान रूल्ड है। परीक्षार्थी दाहिने हाशिए के सादे स्थान में कुछ भी नहीं लिखेंगे, चूंकि यह भाग परीक्षक के उपयोग के लिए है।
- उत्तरपुस्तिका के पृष्ठों को मोड़ें- फाड़ें नहीं तथा बीच-बीच में व्यर्थ ही खाली न छोड़ें।
- प्रश्न-पत्र में दी हुई संख्या के अनुसार अपने उत्तरों की संख्या लिखें।
- व्हाइटनगर, ब्लेड तथा नाखून का इस्तेमाल करना सर्वथा वर्जित है, अन्यथा परीक्षाफल अमान्य कर दिया जाएगा।
- प्रश्नोत्तर के समाप्त होने पर अंतिम में नीचे एक क्षैतिज रेखा खींच दें।
- आंतरिक परीक्षक द्वारा उपलब्ध कराये गए उपस्थिति-पत्रक में परीक्षार्थी द्वारा यथा-स्तम्भ परीक्षा की तिथि अंकित करते हुए उत्तरपुस्तिका की क्रम संख्या लिखकर अपना हस्ताक्षर किया जाएगा। परीक्षार्थी की उपस्थित, अनुपस्थित एवं निष्कासन से संबंधित संगत गोले को नीले/काले पेन से परीक्षक द्वारा भरा जाएगा न कि परीक्षार्थी द्वारा।
- परीक्षार्थी अपनी उत्तरपुस्तिका को आन्तरिक परीक्षक के पास जमा किये बिना परीक्षा भवन न छोड़ें।
- परीक्षा केन्द्र में कैंलकुलेटर, मोबाइल फोन, डियर फोन, पेजर, ब्लूटूथ या इस प्रकार का कोई अन्य इलेक्ट्रॉनिक उपकरण ले जाना सख्त मना है।
- जाँच परीक्षा में गैर-उत्प्रेषित या जाँच परीक्षा में अनुपस्थित छात्र/छात्रा इंटरमीडिएट वार्षिक प्रायोगिक परीक्षा, 2024 में कदापि सम्मिलित नहीं हो सकते हैं।



बिहार विद्यालय परीक्षा समिति, पटना
BIHAR SCHOOL EXAMINATION BOARD, PATNA
इंटरमीडिएट वार्षिक परीक्षा, 2024
INTERMEDIATE ANNUAL EXAMINATION, 2024
प्रायोगिक परीक्षा का प्रवेश पत्र
Admit Card For Practical Examination

संकाय: वाणिज्य
FACULTY: COMMERCE

BSEB UNIQUE Id:- 2222110011066
कॉलेज/+2 स्कूल का नाम GAYA COLLEGE, GAYA
परीक्षार्थी का नाम SNEHA KUMARI
माता का नाम NILAM DEVI
पिता का नाम NIRAJ PRASAD
वैवाहिक स्थिति Unmarried
परीक्षार्थी का आधार नं० 508758273329 दिव्यांग कोटि NO
सूचीकरण संख्या/वर्ष R-210013520-22 परीक्षार्थी की कोटि REGULAR
रोल कोड 21001 रोल क्रमांक 24020129 लिंग FEMALE
परीक्षा केंद्र का नाम GAYA COLLEGE, GAYA



प्रायोगिक परीक्षा के विषय (निर्धारित परीक्षा कार्यक्रम सहित)

प्रायोगिक विषय	विषय कोड	विषय का नाम	परीक्षा की तारीख
वैकल्पिक विषय	218	ENTREPRENEURSHIP	10/01/2024 to 20/01/2024
अतिरिक्त विषय			

संजीव कुमार

महाविद्यालय / +2 विद्यालय प्रधान का हस्ताक्षर
एवं मुहर

परीक्षा नियंत्रक (उ०मा०)

परीक्षार्थी के लिए आवश्यक निर्देश

- BSEB Unique Id सत्र 2021 - 23 से सूचीकृत हुए परीक्षार्थियों को जारी किया गया है। सत्र 2021 - 23 के पूर्व सत्र के किसी परीक्षार्थी को BSEB Unique Id जारी नहीं किया गया है।
- प्रायोगिक परीक्षा दिनांक 10/01/2024 से 20/01/2024 तक संचालित होगी। केन्द्राधीक्षक दिनांक 10/01/2024 से 20/01/2024 तक की अवधि में परीक्षार्थियों की संख्या के अनुसार तिथि एवं पाली का निर्धारण करके प्रायोगिक परीक्षा केन्द्र पर आवंटित सभी परीक्षार्थियों के प्रायोगिक विषयों की परीक्षा आयोजित करेंगे।
- परीक्षार्थी अपने इस प्रवेश-पत्र में उल्लिखित प्रायोगिक परीक्षा केंद्र पर दिनांक 10-01-2024 को पूर्वाह्न 09:00 बजे अनिवार्य रूप से जाकर परीक्षा केन्द्र के परिसर की सूचना पट्ट से यह जानकारी प्राप्त कर लें कि उनके द्वारा चयनित विषय की प्रायोगिक परीक्षा किस तिथि एवं किस पाली में संचालित होगी, जिसमें उन्हें सम्मिलित होना अनिवार्य है।
- परीक्षार्थी के प्रत्येक प्रायोगिक विषय की परीक्षा के लिए 08 पृष्ठों की केवल एक ही उत्तरपुस्तिका मिलेगी। अतिरिक्त उत्तरपुस्तिका नहीं दी जाएगी। परीक्षार्थी उत्तरपुस्तिका लेते ही यह सुनिश्चित कर लें कि इसमें 8 पृष्ठ हैं एवं सही क्रम में है।
- उत्तरपुस्तिका प्राप्त होते ही परीक्षार्थी अपने प्रवेश-पत्र तथा उत्तरपुस्तिका पर मुद्रित विवरणों (Details) का मिलान कर यह अवश्य सुनिश्चित हो लें कि जो उत्तरपुस्तिका परीक्षक द्वारा उन्हें दी गई है, वह उन्हीं की है। भिन्न विवरणों की उत्तरपुस्तिका प्राप्त होने पर उसे तुरंत परीक्षक को वापस लौटा दिया जाए।
- उत्तरपुस्तिका प्राप्त होने पर परीक्षार्थी उनके आवरण पृष्ठ के पीछे अंकित "परीक्षार्थियों के लिए निर्देश" अवश्य पढ़ें एवं उसका अनुपालन करें।
- परीक्षार्थी अपनी उत्तरपुस्तिका के कवर पृष्ठ के ऊपरी बायें तथा दायें भागों में क्रमांक-(1) में अपने उत्तर देने का माध्यम अंकित करते हुए क्रमांक-(2) में अपना पूर्ण हस्ताक्षर अंकित करें। इसके अलावा अन्य मुद्रित विवरणों में किसी भी प्रकार से कोई छेड़-छाड़ नहीं करें।
- प्रायोगिक परीक्षा की उत्तरपुस्तिका के आवरण पृष्ठ के निचले बायें एवं दायें भागों को परीक्षार्थी द्वारा कदापि नहीं भरा जाएगा। अगर परीक्षार्थी इस भाग को भरते हैं, तो परीक्षार्थी का इस विषय में परीक्षाफल रद्द किया जा सकता है। ये दोनों भाग आंतरिक/बाह्य परीक्षकों को भरने के लिए दिया गया है।
- उत्तरपुस्तिका के पन्नों के दोनों पृष्ठों पर तथा प्रत्येक लाइन पर लिखें एवं पृष्ठों को नष्ट न करें।
- यदि रफ कार्य करने की आवश्यकता हो, तो परीक्षार्थी उत्तरपुस्तिका के अंतिम पृष्ठ पर रफ कार्य करके उसे काट दे/क्रॉस (x) कर दें।
- उत्तरपुस्तिका के आंतरिक पृष्ठों पर दाहिने हाशिए में लाइन खींचकर सादा स्थान छोड़ रखा गया है। शेष स्थान रूल्ड है। परीक्षार्थी दाहिने हाशिए के सादे स्थान में कुछ भी नहीं लिखेंगे, चूंकि यह भाग परीक्षक के उपयोग के लिए है।
- उत्तरपुस्तिका के पृष्ठों को मोड़ें- फाड़ें नहीं तथा बीच-बीच में व्यर्थ ही खाली न छोड़ें।
- प्रश्न-पत्र में दी हुई संख्या के अनुसार अपने उत्तरों की संख्या लिखें।
- व्हाइटनगर, ब्लेड तथा नाखून का इस्तेमाल करना सर्वथा वर्जित है, अन्यथा परीक्षाफल अमान्य कर दिया जाएगा।
- प्रश्नोत्तर के समाप्त होने पर अंतिम में नीचे एक क्षैतिज रेखा खींच दें।
- आंतरिक परीक्षक द्वारा उपलब्ध कराये गए उपस्थिति-पत्रक में परीक्षार्थी द्वारा यथा-स्तम्भ परीक्षा की तिथि अंकित करते हुए उत्तरपुस्तिका की क्रम संख्या लिखकर अपना हस्ताक्षर किया जाएगा। परीक्षार्थी की उपस्थित, अनुपस्थित एवं निष्कासन से संबंधित संगत गोले को नीले/काले पेन से परीक्षक द्वारा भरा जाएगा न कि परीक्षार्थी द्वारा।
- परीक्षार्थी अपनी उत्तरपुस्तिका को आन्तरिक परीक्षक के पास जमा किये बिना परीक्षा भवन न छोड़ें।
- परीक्षा केन्द्र में कैलकुलेटर, मोबाइल फोन, डायर फोन, पेजर, ब्लूटूथ या इस प्रकार का कोई अन्य इलेक्ट्रॉनिक उपकरण ले जाना सख्त मना है।
- जाँच परीक्षा में गैर-उत्प्रेषित या जाँच परीक्षा में अनुपस्थित छात्र/छात्रा इंटरमीडिएट वार्षिक प्रायोगिक परीक्षा, 2024 में कदापि सम्मिलित नहीं हो सकते हैं।



बिहार विद्यालय परीक्षा समिति, पटना
BIHAR SCHOOL EXAMINATION BOARD, PATNA
इंटरमीडिएट वार्षिक परीक्षा, 2024
INTERMEDIATE ANNUAL EXAMINATION, 2024
प्रायोगिक परीक्षा का प्रवेश पत्र
Admit Card For Practical Examination

संकाय: वाणिज्य
FACULTY: COMMERCE

BSEB UNIQUE Id:- 2222110011117
कॉलेज/+2 स्कूल का नाम GAYA COLLEGE, GAYA
परीक्षार्थी का नाम SOUMYA KESHRI
माता का नाम SWETA DEVI
पिता का नाम MANOJ KESHRI
वैवाहिक स्थिति Unmarried
परीक्षार्थी का आधार नं० 234500068641 दिव्यांग कोटि NO
सूचीकरण संख्या/वर्ष R-210013538-22 परीक्षार्थी की कोटि REGULAR
रोल कोड 21001 रोल क्रमांक 24020318 लिंग FEMALE
परीक्षा केंद्र का नाम GAYA COLLEGE, GAYA



प्रायोगिक परीक्षा के विषय (निर्धारित परीक्षा कार्यक्रम सहित)

प्रायोगिक विषय	विषय कोड	विषय का नाम	परीक्षा की तारीख
वैकल्पिक विषय	218	ENTREPRENEURSHIP	10/01/2024 to 20/01/2024
अतिरिक्त विषय			

संजीव कुमार

महाविद्यालय / +2 विद्यालय प्रधान का हस्ताक्षर
एवं मुहर

परीक्षा नियंत्रक (उ०मा०)

परीक्षार्थी के लिए आवश्यक निर्देश

- BSEB Unique Id सत्र 2021 - 23 से सूचीकृत हुए परीक्षार्थियों को जारी किया गया है। सत्र 2021 - 23 के पूर्व सत्र के किसी परीक्षार्थी को BSEB Unique Id जारी नहीं किया गया है।
- प्रायोगिक परीक्षा दिनांक 10/01/2024 से 20/01/2024 तक संचालित होगी। केन्द्राधीक्षक दिनांक 10/01/2024 से 20/01/2024 तक की अवधि में परीक्षार्थियों की संख्या के अनुसार तिथि एवं पाली का निर्धारण करके प्रायोगिक परीक्षा केन्द्र पर आवंटित सभी परीक्षार्थियों के प्रायोगिक विषयों की परीक्षा आयोजित करेंगे।
- परीक्षार्थी अपने इस प्रवेश-पत्र में उल्लिखित प्रायोगिक परीक्षा केंद्र पर दिनांक 10-01-2024 को पूर्वाह्न 09:00 बजे अनिवार्य रूप से जाकर परीक्षा केन्द्र के परिसर की सूचना पट्ट से यह जानकारी प्राप्त कर लें कि उनके द्वारा चयनित विषय की प्रायोगिक परीक्षा किस तिथि एवं किस पाली में संचालित होगी, जिसमें उन्हें सम्मिलित होना अनिवार्य है।
- परीक्षार्थी के प्रत्येक प्रायोगिक विषय की परीक्षा के लिए 08 पृष्ठों की केवल एक ही उत्तरपुस्तिका मिलेगी। अतिरिक्त उत्तरपुस्तिका नहीं दी जाएगी। परीक्षार्थी उत्तरपुस्तिका लेते ही यह सुनिश्चित कर लें कि इसमें 8 पृष्ठ हैं एवं सही क्रम में हैं।
- उत्तरपुस्तिका प्राप्त होते ही परीक्षार्थी अपने प्रवेश-पत्र तथा उत्तरपुस्तिका पर मुद्रित विवरणों (Details) का मिलान कर यह अवश्य सुनिश्चित हो लें कि जो उत्तरपुस्तिका परीक्षक द्वारा उन्हें दी गई है, वह उन्हीं की है। भिन्न विवरणों की उत्तरपुस्तिका प्राप्त होने पर उसे तुरंत परीक्षक को वापस लौटा दिया जाए।
- उत्तरपुस्तिका प्राप्त होने पर परीक्षार्थी उनके आवरण पृष्ठ के पीछे अंकित "परीक्षार्थियों के लिए निर्देश" अवश्य पढ़ें एवं उसका अनुपालन करें।
- परीक्षार्थी अपनी उत्तरपुस्तिका के कवर पृष्ठ के ऊपरी बायें तथा दायें भागों में क्रमांक-(1) में अपने उत्तर देने का माध्यम अंकित करते हुए क्रमांक-(2) में अपना पूर्ण हस्ताक्षर अंकित करें। इसके अलावा अन्य मुद्रित विवरणों में किसी भी प्रकार से कोई छेड़-छाड़ नहीं करें।
- प्रायोगिक परीक्षा की उत्तरपुस्तिका के आवरण पृष्ठ के निचले बायें एवं दायें भागों को परीक्षार्थी द्वारा कदापि नहीं भरा जाएगा। अगर परीक्षार्थी इस भाग को भरते हैं, तो परीक्षार्थी का इस विषय में परीक्षाफल रद्द किया जा सकता है। ये दोनों भाग आंतरिक/बाह्य परीक्षकों को भरने के लिए दिया गया है।
- उत्तरपुस्तिका के पन्नों के दोनों पृष्ठों पर तथा प्रत्येक लाइन पर लिखें एवं पृष्ठों को नष्ट न करें।
- यदि रफ कार्य करने की आवश्यकता हो, तो परीक्षार्थी उत्तरपुस्तिका के अंतिम पृष्ठ पर रफ कार्य करके उसे काट दे/क्रॉस (x) कर दें।
- उत्तरपुस्तिका के आंतरिक पृष्ठों पर दाहिने हाशिए में लाइन खींचकर सादा स्थान छोड़ रखा गया है। शेष स्थान रूल्ड है। परीक्षार्थी दाहिने हाशिए के सादे स्थान में कुछ भी नहीं लिखेंगे, चूंकि यह भाग परीक्षक के उपयोग के लिए है।
- उत्तरपुस्तिका के पृष्ठों को मोड़ें- फाड़ें नहीं तथा बीच-बीच में व्यर्थ ही खाली न छोड़ें।
- प्रश्न-पत्र में दी हुई संख्या के अनुसार अपने उत्तरों की संख्या लिखें।
- व्हाइटनगर, ब्लेड तथा नाखून का इस्तेमाल करना सर्वथा वर्जित है, अन्यथा परीक्षाफल अमान्य कर दिया जाएगा।
- प्रश्नोत्तर के समाप्त होने पर अंतिम में नीचे एक क्षैतिज रेखा खींच दें।
- आंतरिक परीक्षक द्वारा उपलब्ध कराये गए उपस्थिति-पत्रक में परीक्षार्थी द्वारा यथा-स्तम्भ परीक्षा की तिथि अंकित करते हुए उत्तरपुस्तिका की क्रम संख्या लिखकर अपना हस्ताक्षर किया जाएगा। परीक्षार्थी की उपस्थित, अनुपस्थित एवं निष्कासन से संबंधित संगत गोले को नीले/काले पेन से परीक्षक द्वारा भरा जाएगा न कि परीक्षार्थी द्वारा।
- परीक्षार्थी अपनी उत्तरपुस्तिका को आन्तरिक परीक्षक के पास जमा किये बिना परीक्षा भवन न छोड़ें।
- परीक्षा केन्द्र में कैंलकुलेटर, मोबाइल फोन, डायर फोन, पेजर, ब्लूटूथ या इस प्रकार का कोई अन्य इलेक्ट्रॉनिक उपकरण ले जाना सख्त मना है।
- जाँच परीक्षा में गैर-उत्प्रेषित या जाँच परीक्षा में अनुपस्थित छात्र/छात्रा इंटरमीडिएट वार्षिक प्रायोगिक परीक्षा, 2024 में कदापि सम्मिलित नहीं हो सकते हैं।



बिहार विद्यालय परीक्षा समिति, पटना
BIHAR SCHOOL EXAMINATION BOARD, PATNA
इंटरमीडिएट वार्षिक परीक्षा, 2024
INTERMEDIATE ANNUAL EXAMINATION, 2024
प्रायोगिक परीक्षा का प्रवेश पत्र
Admit Card For Practical Examination

संकाय: वाणिज्य
FACULTY: COMMERCE

BSEB UNIQUE Id:- 2222110011069
कॉलेज/+2 स्कूल का नाम GAYA COLLEGE, GAYA
परीक्षार्थी का नाम SNEHA KUMARI
माता का नाम URMILA DEVI
पिता का नाम RAJU KUMAR
वैवाहिक स्थिति Unmarried
परीक्षार्थी का आधार नं० 294807140470 दिव्यांग कोटि NO
सूचीकरण संख्या/वर्ष R-210013523-22 परीक्षार्थी की कोटि REGULAR
रोल कोड 21001 रोल क्रमांक 24020325 लिंग FEMALE
परीक्षा केंद्र का नाम GAYA COLLEGE, GAYA



प्रायोगिक परीक्षा के विषय (निर्धारित परीक्षा कार्यक्रम सहित)

प्रायोगिक विषय	विषय कोड	विषय का नाम	परीक्षा की तारीख
वैकल्पिक विषय			10/01/2024 to 20/01/2024
अतिरिक्त विषय	218	Entrepreneurship	

संजीव कुमार

महाविद्यालय / +2 विद्यालय प्रधान का हस्ताक्षर
एवं मुहर

परीक्षा नियंत्रक (उ०मा०)

परीक्षार्थी के लिए आवश्यक निर्देश

- BSEB Unique Id सत्र 2021 - 23 से सूचीकृत हुए परीक्षार्थियों को जारी किया गया है। सत्र 2021 - 23 के पूर्व सत्र के किसी परीक्षार्थी को BSEB Unique Id जारी नहीं किया गया है।
- प्रायोगिक परीक्षा दिनांक 10/01/2024 से 20/01/2024 तक संचालित होगी। केन्द्राधीक्षक दिनांक 10/01/2024 से 20/01/2024 तक की अवधि में परीक्षार्थियों की संख्या के अनुसार तिथि एवं पाली का निर्धारण करके प्रायोगिक परीक्षा केन्द्र पर आवंटित सभी परीक्षार्थियों के प्रायोगिक विषयों की परीक्षा आयोजित करेंगे।
- परीक्षार्थी अपने इस प्रवेश-पत्र में उल्लिखित प्रायोगिक परीक्षा केंद्र पर दिनांक 10-01-2024 को पूर्वाह्न 09:00 बजे अनिवार्य रूप से जाकर परीक्षा केन्द्र के परिसर की सूचना पट्ट से यह जानकारी प्राप्त कर लेंगे कि उनके द्वारा चयनित विषय की प्रायोगिक परीक्षा किस तिथि एवं किस पाली में संचालित होगी, जिसमें उन्हें सम्मिलित होना अनिवार्य है।
- परीक्षार्थी के प्रत्येक प्रायोगिक विषय की परीक्षा के लिए 08 पृष्ठों की केवल एक ही उत्तरपुस्तिका मिलेगी। अतिरिक्त उत्तरपुस्तिका नहीं दी जाएगी। परीक्षार्थी उत्तरपुस्तिका लेते ही यह सुनिश्चित कर लें कि इसमें 8 पृष्ठ हैं एवं सही क्रम में हैं।
- उत्तरपुस्तिका प्राप्त होते ही परीक्षार्थी अपने प्रवेश-पत्र तथा उत्तरपुस्तिका पर मुद्रित विवरणों (Details) का मिलान कर यह अवश्य सुनिश्चित हो लें कि जो उत्तरपुस्तिका परीक्षक द्वारा उन्हें दी गई है, वह उन्हीं की है। भिन्न विवरणों की उत्तरपुस्तिका प्राप्त होने पर उसे तुरंत परीक्षक को वापस लौटा दिया जाए।
- उत्तरपुस्तिका प्राप्त होने पर परीक्षार्थी उनके आवरण पृष्ठ के पीछे अंकित "परीक्षार्थियों के लिए निर्देश" अवश्य पढ़ें एवं उसका अनुपालन करें।
- परीक्षार्थी अपनी उत्तरपुस्तिका के कवर पृष्ठ के ऊपरी बायें तथा दायें भागों में क्रमांक-(1) में अपने उत्तर देने का माध्यम अंकित करते हुए क्रमांक-(2) में अपना पूर्ण हस्ताक्षर अंकित करें। इसके अलावा अन्य मुद्रित विवरणों में किसी भी प्रकार से कोई छेड़-छाड़ नहीं करें।
- प्रायोगिक परीक्षा की उत्तरपुस्तिका के आवरण पृष्ठ के निचले बायें एवं दायें भागों को परीक्षार्थी द्वारा कदापि नहीं भरा जाएगा। अगर परीक्षार्थी इस भाग को भरते हैं, तो परीक्षार्थी का इस विषय में परीक्षाफल रद्द किया जा सकता है। ये दोनों भाग आंतरिक/बाह्य परीक्षकों को भरने के लिए दिया गया है।
- उत्तरपुस्तिका के पन्नों के दोनों पृष्ठों पर तथा प्रत्येक लाइन पर लिखें एवं पृष्ठों को नष्ट न करें।
- यदि रफ कार्य करने की आवश्यकता हो, तो परीक्षार्थी उत्तरपुस्तिका के अंतिम पृष्ठ पर रफ कार्य करके उसे काट दे/क्रॉस (x) कर दें।
- उत्तरपुस्तिका के आंतरिक पृष्ठों पर दाहिने हाशिए में लाइन खींचकर सादा स्थान छोड़ रखा गया है। शेष स्थान रूल्ड है। परीक्षार्थी दाहिने हाशिए के सादे स्थान में कुछ भी नहीं लिखेंगे, चूंकि यह भाग परीक्षक के उपयोग के लिए है।
- उत्तरपुस्तिका के पृष्ठों को मोड़ें- फाड़ें नहीं तथा बीच-बीच में व्यर्थ ही खाली न छोड़ें।
- प्रश्न-पत्र में दी हुई संख्या के अनुसार अपने उत्तरों की संख्या लिखें।
- व्हाइटनगर, ब्लेड तथा नाखून का इस्तेमाल करना सर्वथा वर्जित है, अन्यथा परीक्षाफल अमान्य कर दिया जाएगा।
- प्रश्नोत्तर के समाप्त होने पर अंतिम में नीचे एक क्षैतिज रेखा खींच दें।
- आंतरिक परीक्षक द्वारा उपलब्ध कराये गए उपस्थिति-पत्रक में परीक्षार्थी द्वारा यथा-स्तम्भ परीक्षा की तिथि अंकित करते हुए उत्तरपुस्तिका की क्रम संख्या लिखकर अपना हस्ताक्षर किया जाएगा। परीक्षार्थी की उपस्थित, अनुपस्थित एवं निष्कासन से संबंधित संगत गोले को नीले/काले पेन से परीक्षक द्वारा भरा जाएगा न कि परीक्षार्थी द्वारा।
- परीक्षार्थी अपनी उत्तरपुस्तिका को आन्तरिक परीक्षक के पास जमा किये बिना परीक्षा भवन न छोड़ें।
- परीक्षा केन्द्र में कैंलकुलेटर, मोबाइल फोन, डियर फोन, पेजर, ब्लूटूथ या इस प्रकार का कोई अन्य इलेक्ट्रॉनिक उपकरण ले जाना सख्त मना है।
- जाँच परीक्षा में गैर-उत्प्रेषित या जाँच परीक्षा में अनुपस्थित छात्र/छात्रा इंटरमीडिएट वार्षिक प्रायोगिक परीक्षा, 2024 में कदापि सम्मिलित नहीं हो सकते हैं।



बिहार विद्यालय परीक्षा समिति, पटना
BIHAR SCHOOL EXAMINATION BOARD, PATNA
इंटरमीडिएट वार्षिक परीक्षा, 2024
INTERMEDIATE ANNUAL EXAMINATION, 2024
प्रायोगिक परीक्षा का प्रवेश पत्र
Admit Card For Practical Examination

संकाय: वाणिज्य
FACULTY: COMMERCE

BSEB UNIQUE Id:- 2222110011056
कॉलेज/+2 स्कूल का नाम GAYA COLLEGE, GAYA
परीक्षार्थी का नाम SIYA KUMARI
माता का नाम JYOTI GUPTA
पिता का नाम PAPPU PRASAD GUPTA
वैवाहिक स्थिति Unmarried
परीक्षार्थी का आधार नं० 901097498692 दिव्यांग कोटि NO
सूचीकरण संख्या/वर्ष R-210013517-22 परीक्षार्थी की कोटि REGULAR
रोल कोड 21001 रोल क्रमांक 24020065 लिंग FEMALE
परीक्षा केंद्र का नाम GAYA COLLEGE, GAYA



प्रायोगिक परीक्षा के विषय (निर्धारित परीक्षा कार्यक्रम सहित)

प्रायोगिक विषय	विषय कोड	विषय का नाम	परीक्षा की तारीख
वैकल्पिक विषय	218	ENTREPRENEURSHIP	10/01/2024 to 20/01/2024
अतिरिक्त विषय			

संजीव कुमार

महाविद्यालय / +2 विद्यालय प्रधान का हस्ताक्षर
एवं मुहर

परीक्षा नियंत्रक (उ०मा०)

परीक्षार्थी के लिए आवश्यक निर्देश

- BSEB Unique Id सत्र 2021 - 23 से सूचीकृत हुए परीक्षार्थियों को जारी किया गया है। सत्र 2021 - 23 के पूर्व सत्र के किसी परीक्षार्थी को BSEB Unique Id जारी नहीं किया गया है।
- प्रायोगिक परीक्षा दिनांक 10/01/2024 से 20/01/2024 तक संचालित होगी। केन्द्राधीक्षक दिनांक 10/01/2024 से 20/01/2024 तक की अवधि में परीक्षार्थियों की संख्या के अनुसार तिथि एवं पाली का निर्धारण करके प्रायोगिक परीक्षा केन्द्र पर आवंटित सभी परीक्षार्थियों के प्रायोगिक विषयों की परीक्षा आयोजित करेंगे।
- परीक्षार्थी अपने इस प्रवेश-पत्र में उल्लिखित प्रायोगिक परीक्षा केंद्र पर दिनांक 10-01-2024 को पूर्वाह्न 09:00 बजे अनिवार्य रूप से जाकर परीक्षा केन्द्र के परिसर की सूचना पट्ट से यह जानकारी प्राप्त कर लें कि उनके द्वारा चयनित विषय की प्रायोगिक परीक्षा किस तिथि एवं किस पाली में संचालित होगी, जिसमें उन्हें सम्मिलित होना अनिवार्य है।
- परीक्षार्थी के प्रत्येक प्रायोगिक विषय की परीक्षा के लिए 08 पृष्ठों की केवल एक ही उत्तरपुस्तिका मिलेगी। अतिरिक्त उत्तरपुस्तिका नहीं दी जाएगी। परीक्षार्थी उत्तरपुस्तिका लेते ही यह सुनिश्चित कर लें कि इसमें 8 पृष्ठ हैं एवं सही क्रम में हैं।
- उत्तरपुस्तिका प्राप्त होते ही परीक्षार्थी अपने प्रवेश-पत्र तथा उत्तरपुस्तिका पर मुद्रित विवरणों (Details) का मिलान कर यह अवश्य सुनिश्चित हो लें कि जो उत्तरपुस्तिका परीक्षक द्वारा उन्हें दी गई है, वह उन्हीं की है। भिन्न विवरणों की उत्तरपुस्तिका प्राप्त होने पर उसे तुरंत परीक्षक को वापस लौटा दिया जाए।
- उत्तरपुस्तिका प्राप्त होने पर परीक्षार्थी उनके आवरण पृष्ठ के पीछे अंकित "परीक्षार्थियों के लिए निर्देश" अवश्य पढ़ें एवं उसका अनुपालन करें।
- परीक्षार्थी अपनी उत्तरपुस्तिका के कवर पृष्ठ के ऊपरी बायें तथा दायें भागों में क्रमांक-(1) में अपने उत्तर देने का माध्यम अंकित करते हुए क्रमांक-(2) में अपना पूर्ण हस्ताक्षर अंकित करें। इसके अलावा अन्य मुद्रित विवरणों में किसी भी प्रकार से कोई छेड़-छाड़ नहीं करें।
- प्रायोगिक परीक्षा की उत्तरपुस्तिका के आवरण पृष्ठ के निचले बायें एवं दायें भागों को परीक्षार्थी द्वारा कदापि नहीं भरा जाएगा। अगर परीक्षार्थी इस भाग को भरते हैं, तो परीक्षार्थी का इस विषय में परीक्षाफल रद्द किया जा सकता है। ये दोनों भाग आंतरिक/बाह्य परीक्षकों को भरने के लिए दिया गया है।
- उत्तरपुस्तिका के पन्नों के दोनों पृष्ठों पर तथा प्रत्येक लाइन पर लिखें एवं पृष्ठों को नष्ट न करें।
- यदि रफ कार्य करने की आवश्यकता हो, तो परीक्षार्थी उत्तरपुस्तिका के अंतिम पृष्ठ पर रफ कार्य करके उसे काट दे/क्रॉस (x) कर दें।
- उत्तरपुस्तिका के आंतरिक पृष्ठों पर दाहिने हाशिए में लाइन खींचकर सादा स्थान छोड़ रखा गया है। शेष स्थान रूल्ड है। परीक्षार्थी दाहिने हाशिए के सादे स्थान में कुछ भी नहीं लिखेंगे, चूंकि यह भाग परीक्षक के उपयोग के लिए है।
- उत्तरपुस्तिका के पृष्ठों को मोड़ें- फाड़ें नहीं तथा बीच-बीच में व्यर्थ ही खाली न छोड़ें।
- प्रश्न-पत्र में दी हुई संख्या के अनुसार अपने उत्तरों की संख्या लिखें।
- व्हाइटनगर, ब्लेड तथा नाखून का इस्तेमाल करना सर्वथा वर्जित है, अन्यथा परीक्षाफल अमान्य कर दिया जाएगा।
- प्रश्नोत्तर के समाप्त होने पर अंतिम में नीचे एक क्षैतिज रेखा खींच दें।
- आंतरिक परीक्षक द्वारा उपलब्ध कराये गए उपस्थिति-पत्रक में परीक्षार्थी द्वारा यथा-स्तम्भ परीक्षा की तिथि अंकित करते हुए उत्तरपुस्तिका की क्रम संख्या लिखकर अपना हस्ताक्षर किया जाएगा। परीक्षार्थी की उपस्थित, अनुपस्थित एवं निष्कासन से संबंधित संगत गोले को नीले/काले पेन से परीक्षक द्वारा भरा जाएगा न कि परीक्षार्थी द्वारा।
- परीक्षार्थी अपनी उत्तरपुस्तिका को आन्तरिक परीक्षक के पास जमा किये बिना परीक्षा भवन न छोड़ें।
- परीक्षा केन्द्र में कैंलकुलेटर, मोबाइल फोन, डायर फोन, पेजर, ब्लूटूथ या इस प्रकार का कोई अन्य इलेक्ट्रॉनिक उपकरण ले जाना सख्त मना है।
- जाँच परीक्षा में गैर-उत्प्रेषित या जाँच परीक्षा में अनुपस्थित छात्र/छात्रा इंटरमीडिएट वार्षिक प्रायोगिक परीक्षा, 2024 में कदापि सम्मिलित नहीं हो सकते हैं।



बिहार विद्यालय परीक्षा समिति, पटना
BIHAR SCHOOL EXAMINATION BOARD, PATNA
इंटरमीडिएट वार्षिक परीक्षा, 2024
INTERMEDIATE ANNUAL EXAMINATION, 2024
प्रायोगिक परीक्षा का प्रवेश पत्र
Admit Card For Practical Examination

संकाय: वाणिज्य
FACULTY: COMMERCE

BSEB UNIQUE Id:- 2222110011071
कॉलेज/+2 स्कूल का नाम GAYA COLLEGE, GAYA
परीक्षार्थी का नाम SNEHA KUMARI
माता का नाम MANITU DEVI
पिता का नाम SUNIL PRASAD
वैवाहिक स्थिति Unmarried
परीक्षार्थी का आधार नं० 996133464362 दिव्यांग कोटि NO
सूचीकरण संख्या/वर्ष R-210013524-22 परीक्षार्थी की कोटि REGULAR
रोल कोड 21001 रोल क्रमांक 24020102 लिंग FEMALE
परीक्षा केंद्र का नाम GAYA COLLEGE, GAYA



प्रायोगिक परीक्षा के विषय (निर्धारित परीक्षा कार्यक्रम सहित)

प्रायोगिक विषय	विषय कोड	विषय का नाम	परीक्षा की तारीख
वैकल्पिक विषय	218	ENTREPRENEURSHIP	10/01/2024 to 20/01/2024
अतिरिक्त विषय			

संजीव कुमार

महाविद्यालय / +2 विद्यालय प्रधान का हस्ताक्षर
एवं मुहर

परीक्षा नियंत्रक (उ०मा०)

परीक्षार्थी के लिए आवश्यक निर्देश

- BSEB Unique Id सत्र 2021 - 23 से सूचीकृत हुए परीक्षार्थियों को जारी किया गया है। सत्र 2021 - 23 के पूर्व सत्र के किसी परीक्षार्थी को BSEB Unique Id जारी नहीं किया गया है।
- प्रायोगिक परीक्षा दिनांक 10/01/2024 से 20/01/2024 तक संचालित होगी। केन्द्राधीक्षक दिनांक 10/01/2024 से 20/01/2024 तक की अवधि में परीक्षार्थियों की संख्या के अनुसार तिथि एवं पाली का निर्धारण करके प्रायोगिक परीक्षा केन्द्र पर आवंटित सभी परीक्षार्थियों के प्रायोगिक विषयों की परीक्षा आयोजित करेंगे।
- परीक्षार्थी अपने इस प्रवेश-पत्र में उल्लिखित प्रायोगिक परीक्षा केंद्र पर दिनांक 10-01-2024 को पूर्वाह्न 09:00 बजे अनिवार्य रूप से जाकर परीक्षा केन्द्र के परिसर की सूचना पट्ट से यह जानकारी प्राप्त कर लें कि उनके द्वारा चयनित विषय की प्रायोगिक परीक्षा किस तिथि एवं किस पाली में संचालित होगी, जिसमें उन्हें सम्मिलित होना अनिवार्य है।
- परीक्षार्थी के प्रत्येक प्रायोगिक विषय की परीक्षा के लिए 08 पृष्ठों की केवल एक ही उत्तरपुस्तिका मिलेगी। अतिरिक्त उत्तरपुस्तिका नहीं दी जाएगी। परीक्षार्थी उत्तरपुस्तिका लेते ही यह सुनिश्चित कर लें कि इसमें 8 पृष्ठ हैं एवं सही क्रम में हैं।
- उत्तरपुस्तिका प्राप्त होते ही परीक्षार्थी अपने प्रवेश-पत्र तथा उत्तरपुस्तिका पर मुद्रित विवरणों (Details) का मिलान कर यह अवश्य सुनिश्चित हो लें कि जो उत्तरपुस्तिका परीक्षक द्वारा उन्हें दी गई है, वह उन्हीं की है। भिन्न विवरणों की उत्तरपुस्तिका प्राप्त होने पर उसे तुरंत परीक्षक को वापस लौटा दिया जाए।
- उत्तरपुस्तिका प्राप्त होने पर परीक्षार्थी उनके आवरण पृष्ठ के पीछे अंकित "परीक्षार्थियों के लिए निर्देश" अवश्य पढ़ें एवं उसका अनुपालन करें।
- परीक्षार्थी अपनी उत्तरपुस्तिका के कवर पृष्ठ के ऊपरी बायें तथा दायें भागों में क्रमांक-(1) में अपने उत्तर देने का माध्यम अंकित करते हुए क्रमांक-(2) में अपना पूर्ण हस्ताक्षर अंकित करें। इसके अलावा अन्य मुद्रित विवरणों में किसी भी प्रकार से कोई छेड़-छाड़ नहीं करें।
- प्रायोगिक परीक्षा की उत्तरपुस्तिका के आवरण पृष्ठ के निचले बायें एवं दायें भागों को परीक्षार्थी द्वारा कदापि नहीं भरा जाएगा। अगर परीक्षार्थी इस भाग को भरते हैं, तो परीक्षार्थी का इस विषय में परीक्षाफल रद्द किया जा सकता है। ये दोनों भाग आंतरिक/बाह्य परीक्षकों को भरने के लिए दिया गया है।
- उत्तरपुस्तिका के पन्नों के दोनों पृष्ठों पर तथा प्रत्येक लाइन पर लिखें एवं पृष्ठों को नष्ट न करें।
- यदि रफ कार्य करने की आवश्यकता हो, तो परीक्षार्थी उत्तरपुस्तिका के अंतिम पृष्ठ पर रफ कार्य करके उसे काट दे/क्रॉस (x) कर दें।
- उत्तरपुस्तिका के आंतरिक पृष्ठों पर दाहिने हाशिए में लाइन खींचकर सादा स्थान छोड़ रखा गया है। शेष स्थान रूल्ड है। परीक्षार्थी दाहिने हाशिए के सादे स्थान में कुछ भी नहीं लिखेंगे, चूंकि यह भाग परीक्षक के उपयोग के लिए है।
- उत्तरपुस्तिका के पृष्ठों को मोड़ें- फाड़ें नहीं तथा बीच-बीच में व्यर्थ ही खाली न छोड़ें।
- प्रश्न-पत्र में दी हुई संख्या के अनुसार अपने उत्तरों की संख्या लिखें।
- व्हाइटनगर, ब्लेड तथा नाखून का इस्तेमाल करना सर्वथा वर्जित है, अन्यथा परीक्षाफल अमान्य कर दिया जाएगा।
- प्रश्नोत्तर के समाप्त होने पर अंतिम में नीचे एक क्षैतिज रेखा खींच दें।
- आंतरिक परीक्षक द्वारा उपलब्ध कराये गए उपस्थिति-पत्रक में परीक्षार्थी द्वारा यथा-स्तम्भ परीक्षा की तिथि अंकित करते हुए उत्तरपुस्तिका की क्रम संख्या लिखकर अपना हस्ताक्षर किया जाएगा। परीक्षार्थी की उपस्थित, अनुपस्थित एवं निष्कासन से संबंधित संगत गोले को नीले/काले पेन से परीक्षक द्वारा भरा जाएगा न कि परीक्षार्थी द्वारा।
- परीक्षार्थी अपनी उत्तरपुस्तिका को आन्तरिक परीक्षक के पास जमा किये बिना परीक्षा भवन न छोड़ें।
- परीक्षा केन्द्र में कैंलकुलेटर, मोबाइल फोन, डियर फोन, पेजर, ब्लूटूथ या इस प्रकार का कोई अन्य इलेक्ट्रॉनिक उपकरण ले जाना सख्त मना है।
- जाँच परीक्षा में गैर-उत्प्रेषित या जाँच परीक्षा में अनुपस्थित छात्र/छात्रा इंटरमीडिएट वार्षिक प्रायोगिक परीक्षा, 2024 में कदापि सम्मिलित नहीं हो सकते हैं।



बिहार विद्यालय परीक्षा समिति, पटना
BIHAR SCHOOL EXAMINATION BOARD, PATNA
इंटरमीडिएट वार्षिक परीक्षा, 2024
INTERMEDIATE ANNUAL EXAMINATION, 2024
प्रायोगिक परीक्षा का प्रवेश पत्र
Admit Card For Practical Examination

संकाय: वाणिज्य
FACULTY: COMMERCE

BSEB UNIQUE Id:- 2221110013399
कॉलेज/+2 स्कूल का नाम GAYA COLLEGE, GAYA
परीक्षार्थी का नाम SUNNY KUMAR
माता का नाम MANORMA SINGH
पिता का नाम MUNNA SINGH
वैवाहिक स्थिति Unmarried
परीक्षार्थी का आधार नं० 908346974203 दिव्यांग कोटि NO
सूचीकरण संख्या/वर्ष R-210013564-22 परीक्षार्थी की कोटि REGULAR
रोल कोड 21001 रोल क्रमांक 24020497 लिंग MALE
परीक्षा केंद्र का नाम GAYA COLLEGE, GAYA



प्रायोगिक परीक्षा के विषय (निर्धारित परीक्षा कार्यक्रम सहित)

प्रायोगिक विषय	विषय कोड	विषय का नाम	परीक्षा की तारीख
वैकल्पिक विषय			10/01/2024 to 20/01/2024
अतिरिक्त विषय	218	Entrepreneurship	

संजीव कुमार

महाविद्यालय / +2 विद्यालय प्रधान का हस्ताक्षर
एवं मुहर

परीक्षा नियंत्रक (30मा0)

परीक्षार्थी के लिए आवश्यक निर्देश


- BSEB Unique Id सत्र 2021 - 23 से सूचीकृत हुए परीक्षार्थियों को जारी किया गया है। सत्र 2021 - 23 के पूर्व सत्र के किसी परीक्षार्थी को BSEB Unique Id जारी नहीं किया गया है।
- प्रायोगिक परीक्षा दिनांक 10/01/2024 से 20/01/2024 तक संचालित होगी। केन्द्राधीक्षक दिनांक 10/01/2024 से 20/01/2024 तक की अवधि में परीक्षार्थियों की संख्या के अनुसार तिथि एवं पाली का निर्धारण करके प्रायोगिक परीक्षा केन्द्र पर आवंटित सभी परीक्षार्थियों के प्रायोगिक विषयों की परीक्षा आयोजित करेंगे।
- परीक्षार्थी अपने इस प्रवेश-पत्र में उल्लिखित प्रायोगिक परीक्षा केंद्र पर दिनांक 10-01-2024 को पूर्वाह्न 09:00 बजे अनिवार्य रूप से जाकर परीक्षा केन्द्र के परिसर की सूचना पट्ट से यह जानकारी प्राप्त कर लेंगे कि उनके द्वारा चयनित विषय की प्रायोगिक परीक्षा किस तिथि एवं किस पाली में संचालित होगी, जिसमें उन्हें सम्मिलित होना अनिवार्य है।
- परीक्षार्थी के प्रत्येक प्रायोगिक विषय की परीक्षा के लिए 08 पृष्ठों की केवल एक ही उत्तरपुस्तिका मिलेगी। अतिरिक्त उत्तरपुस्तिका नहीं दी जाएगी। परीक्षार्थी उत्तरपुस्तिका लेते ही यह सुनिश्चित कर लें कि इसमें 8 पृष्ठ हैं एवं सही क्रम में हैं।
- उत्तरपुस्तिका प्राप्त होते ही परीक्षार्थी अपने प्रवेश-पत्र तथा उत्तरपुस्तिका पर मुद्रित विवरणों (Details) का मिलान कर यह अवश्य सुनिश्चित हो लें कि जो उत्तरपुस्तिका परीक्षक द्वारा उन्हें दी गई है, वह उन्हीं की है। भिन्न विवरणों की उत्तरपुस्तिका प्राप्त होने पर उसे तुरंत परीक्षक को वापस लौटा दिया जाए।
- उत्तरपुस्तिका प्राप्त होने पर परीक्षार्थी उनके आवरण पृष्ठ के पीछे अंकित "परीक्षार्थियों के लिए निर्देश" अवश्य पढ़ें एवं उसका अनुपालन करें।
- परीक्षार्थी अपनी उत्तरपुस्तिका के कवर पृष्ठ के ऊपरी बायें तथा दायें भागों में क्रमांक-(1) में अपने उत्तर देने का माध्यम अंकित करते हुए क्रमांक-(2) में अपना पूर्ण हस्ताक्षर अंकित करें। इसके अलावा अन्य मुद्रित विवरणों में किसी भी प्रकार से कोई छेड़-छाड़ नहीं करें।
- प्रायोगिक परीक्षा की उत्तरपुस्तिका के आवरण पृष्ठ के निचले बायें एवं दायें भागों को परीक्षार्थी द्वारा कदापि नहीं भरा जाएगा। अगर परीक्षार्थी इस भाग को भरते हैं, तो परीक्षार्थी का इस विषय में परीक्षाफल रद्द किया जा सकता है। ये दोनों भाग आंतरिक/बाह्य परीक्षकों को भरने के लिए दिया गया है।
- उत्तरपुस्तिका के पन्नों के दोनों पृष्ठों पर तथा प्रत्येक लाइन पर लिखें एवं पृष्ठों को नष्ट न करें।
- यदि रफ कार्य करने की आवश्यकता हो, तो परीक्षार्थी उत्तरपुस्तिका के अंतिम पृष्ठ पर रफ कार्य करके उसे काट दे/क्रॉस (x) कर दें।
- उत्तरपुस्तिका के आंतरिक पृष्ठों पर दाहिने हाशिए में लाइन खींचकर सादा स्थान छोड़ रखा गया है। शेष स्थान रून्ड है। परीक्षार्थी दाहिने हाशिए के सादे स्थान में कुछ भी नहीं लिखेंगे, चूंकि यह भाग परीक्षक के उपयोग के लिए है।
- उत्तरपुस्तिका के पृष्ठों को मोड़ें- फाड़ें नहीं तथा बीच-बीच में व्यर्थ ही खाली न छोड़ें।
- प्रश्न-पत्र में दी हुई संख्या के अनुसार अपने उत्तरों की संख्या लिखें।
- व्हाइटनगर, ब्लेड तथा नाखून का इस्तेमाल करना सर्वथा वर्जित है, अन्यथा परीक्षाफल अमान्य कर दिया जाएगा।
- प्रश्नोत्तर के समाप्त होने पर अंतिम में नीचे एक क्षैतिज रेखा खींच दें।
- आंतरिक परीक्षक द्वारा उपलब्ध कराये गए उपस्थिति-पत्रक में परीक्षार्थी द्वारा यथा-स्तम्भ परीक्षा की तिथि अंकित करते हुए उत्तरपुस्तिका की क्रम संख्या लिखकर अपना हस्ताक्षर किया जाएगा। परीक्षार्थी की उपस्थित, अनुपस्थित एवं निष्कासन से संबंधित संगत गोले को नीले/काले पेन से परीक्षक द्वारा भरा जाएगा न कि परीक्षार्थी द्वारा।
- परीक्षार्थी अपनी उत्तरपुस्तिका को आन्तरिक परीक्षक के पास जमा किये बिना परीक्षा भवन न छोड़ें।
- परीक्षा केन्द्र में कैलकुलेटर, मोबाइल फोन, इयर फोन, पेजर, ब्लूटूथ या इस प्रकार का कोई अन्य इलेक्ट्रॉनिक उपकरण ले जाना सख्त मना है।
- जाँच परीक्षा में गैर-उत्प्रेषित या जाँच परीक्षा में अनुपस्थित छात्र/छात्रा इंटरमीडिएट वार्षिक प्रायोगिक परीक्षा, 2024 में कदापि सम्मिलित नहीं हो सकते हैं।



बिहार विद्यालय परीक्षा समिति, पटना
BIHAR SCHOOL EXAMINATION BOARD, PATNA
इंटरमीडिएट वार्षिक परीक्षा, 2024
INTERMEDIATE ANNUAL EXAMINATION, 2024
प्रायोगिक परीक्षा का प्रवेश पत्र
Admit Card For Practical Examination

संकाय: वाणिज्य
FACULTY: COMMERCE

BSEB UNIQUE Id:- 2221110013396
कॉलेज/+2 स्कूल का नाम GAYA COLLEGE, GAYA
परीक्षार्थी का नाम SUNNY KUMAR
माता का नाम DEEPA DEVI
पिता का नाम DHARMENDRA KUMAR SINGH
वैवाहिक स्थिति Unmarried
परीक्षार्थी का आधार नं० 374015944147 दिव्यांग कोटि NO
सूचीकरण संख्या/वर्ष R-210013563-22 परीक्षार्थी की कोटि REGULAR
रोल कोड 21001 रोल क्रमांक 24020403 लिंग MALE
परीक्षा केंद्र का नाम GAYA COLLEGE, GAYA



प्रायोगिक परीक्षा के विषय (निर्धारित परीक्षा कार्यक्रम सहित)

प्रायोगिक विषय	विषय कोड	विषय का नाम	परीक्षा की तारीख
वैकल्पिक विषय	218	ENTREPRENEURSHIP	10/01/2024 to 20/01/2024
अतिरिक्त विषय			

संजीव कुमार

महाविद्यालय / +2 विद्यालय प्रधान का हस्ताक्षर
एवं मुहर

परीक्षा नियंत्रक (उ०मा०)

परीक्षार्थी के लिए आवश्यक निर्देश

- BSEB Unique Id सत्र 2021 - 23 से सूचीकृत हुए परीक्षार्थियों को जारी किया गया है। सत्र 2021 - 23 के पूर्व सत्र के किसी परीक्षार्थी को BSEB Unique Id जारी नहीं किया गया है।
- प्रायोगिक परीक्षा दिनांक 10/01/2024 से 20/01/2024 तक संचालित होगी। केन्द्राधीक्षक दिनांक 10/01/2024 से 20/01/2024 तक की अवधि में परीक्षार्थियों की संख्या के अनुसार तिथि एवं पाली का निर्धारण करके प्रायोगिक परीक्षा केन्द्र पर आवंटित सभी परीक्षार्थियों के प्रायोगिक विषयों की परीक्षा आयोजित करेंगे।
- परीक्षार्थी अपने इस प्रवेश-पत्र में उल्लिखित प्रायोगिक परीक्षा केंद्र पर दिनांक 10-01-2024 को पूर्वाह्न 09:00 बजे अनिवार्य रूप से जाकर परीक्षा केन्द्र के परिसर की सूचना पट्ट से यह जानकारी प्राप्त कर लें कि उनके द्वारा चयनित विषय की प्रायोगिक परीक्षा किस तिथि एवं किस पाली में संचालित होगी, जिसमें उन्हें सम्मिलित होना अनिवार्य है।
- परीक्षार्थी के प्रत्येक प्रायोगिक विषय की परीक्षा के लिए 08 पृष्ठों की केवल एक ही उत्तरपुस्तिका मिलेगी। अतिरिक्त उत्तरपुस्तिका नहीं दी जाएगी। परीक्षार्थी उत्तरपुस्तिका लेते ही यह सुनिश्चित कर लें कि इसमें 8 पृष्ठ हैं एवं सही क्रम में हैं।
- उत्तरपुस्तिका प्राप्त होते ही परीक्षार्थी अपने प्रवेश-पत्र तथा उत्तरपुस्तिका पर मुद्रित विवरणों (Details) का मिलान कर यह अवश्य सुनिश्चित हो लें कि जो उत्तरपुस्तिका परीक्षक द्वारा उन्हें दी गई है, वह उन्हीं की है। भिन्न विवरणों की उत्तरपुस्तिका प्राप्त होने पर उसे तुरंत परीक्षक को वापस लौटा दिया जाए।
- उत्तरपुस्तिका प्राप्त होने पर परीक्षार्थी उनके आवरण पृष्ठ के पीछे अंकित "परीक्षार्थियों के लिए निर्देश" अवश्य पढ़ें एवं उसका अनुपालन करें।
- परीक्षार्थी अपनी उत्तरपुस्तिका के कवर पृष्ठ के ऊपरी बायें तथा दायें भागों में क्रमांक-(1) में अपने उत्तर देने का माध्यम अंकित करते हुए क्रमांक-(2) में अपना पूर्ण हस्ताक्षर अंकित करें। इसके अलावा अन्य मुद्रित विवरणों में किसी भी प्रकार से कोई छेड़-छाड़ नहीं करें।
- प्रायोगिक परीक्षा की उत्तरपुस्तिका के आवरण पृष्ठ के निचले बायें एवं दायें भागों को परीक्षार्थी द्वारा कदापि नहीं भरा जाएगा। अगर परीक्षार्थी इस भाग को भरते हैं, तो परीक्षार्थी का इस विषय में परीक्षाफल रद्द किया जा सकता है। ये दोनों भाग आंतरिक/बाह्य परीक्षकों को भरने के लिए दिया गया है।
- उत्तरपुस्तिका के पन्नों के दोनों पृष्ठों पर तथा प्रत्येक लाइन पर लिखें एवं पृष्ठों को नष्ट न करें।
- यदि रफ कार्य करने की आवश्यकता हो, तो परीक्षार्थी उत्तरपुस्तिका के अंतिम पृष्ठ पर रफ कार्य करके उसे काट दे/क्रॉस (x) कर दें।
- उत्तरपुस्तिका के आंतरिक पृष्ठों पर दाहिने हाशिए में लाइन खींचकर सादा स्थान छोड़ रखा गया है। शेष स्थान रूल्ड है। परीक्षार्थी दाहिने हाशिए के सादे स्थान में कुछ भी नहीं लिखेंगे, चूंकि यह भाग परीक्षक के उपयोग के लिए है।
- उत्तरपुस्तिका के पृष्ठों को मोड़ें- फाड़ें नहीं तथा बीच-बीच में व्यर्थ ही खाली न छोड़ें।
- प्रश्न-पत्र में दी हुई संख्या के अनुसार अपने उत्तरों की संख्या लिखें।
- व्हाइटनगर, ब्लेड तथा नाखून का इस्तेमाल करना सर्वथा वर्जित है, अन्यथा परीक्षाफल अमान्य कर दिया जाएगा।
- प्रश्नोत्तर के समाप्त होने पर अंतिम में नीचे एक क्षैतिज रेखा खींच दें।
- आंतरिक परीक्षक द्वारा उपलब्ध कराये गए उपस्थिति-पत्रक में परीक्षार्थी द्वारा यथा-स्तम्भ परीक्षा की तिथि अंकित करते हुए उत्तरपुस्तिका की क्रम संख्या लिखकर अपना हस्ताक्षर किया जाएगा। परीक्षार्थी की उपस्थित, अनुपस्थित एवं निष्कासन से संबंधित संगत गोले को नीले/काले पेन से परीक्षक द्वारा भरा जाएगा न कि परीक्षार्थी द्वारा।
- परीक्षार्थी अपनी उत्तरपुस्तिका को आन्तरिक परीक्षक के पास जमा किये बिना परीक्षा भवन न छोड़ें।
- परीक्षा केन्द्र में कैलकुलेटर, मोबाइल फोन, डियर फोन, पेजर, ब्लूटूथ या इस प्रकार का कोई अन्य इलेक्ट्रॉनिक उपकरण ले जाना सख्त मना है।
- जाँच परीक्षा में गैर-उत्प्रेषित या जाँच परीक्षा में अनुपस्थित छात्र/छात्रा इंटरमीडिएट वार्षिक प्रायोगिक परीक्षा, 2024 में कदापि सम्मिलित नहीं हो सकते हैं।



बिहार विद्यालय परीक्षा समिति, पटना
BIHAR SCHOOL EXAMINATION BOARD, PATNA
इंटरमीडिएट वार्षिक परीक्षा, 2024
INTERMEDIATE ANNUAL EXAMINATION, 2024
प्रायोगिक परीक्षा का प्रवेश पत्र
Admit Card For Practical Examination

संकाय: वाणिज्य
FACULTY: COMMERCE

BSEB UNIQUE Id:- 2221110013369
कॉलेज/+2 स्कूल का नाम GAYA COLLEGE, GAYA
परीक्षार्थी का नाम SUMIT KUMAR
माता का नाम NEELAM DEVI
पिता का नाम ANUP KUMAR
वैवाहिक स्थिति Unmarried
परीक्षार्थी का आधार नं० 722814070836 दिव्यांग कोटि NO
सूचीकरण संख्या/वर्ष R-210013557-22 परीक्षार्थी की कोटि REGULAR
रोल कोड 21001 रोल क्रमांक 24020523 लिंग MALE
परीक्षा केंद्र का नाम GAYA COLLEGE, GAYA



प्रायोगिक परीक्षा के विषय (निर्धारित परीक्षा कार्यक्रम सहित)

प्रायोगिक विषय	विषय कोड	विषय का नाम	परीक्षा की तारीख
वैकल्पिक विषय	218	ENTREPRENEURSHIP	10/01/2024 to 20/01/2024
अतिरिक्त विषय			

संजीव कुमार

महाविद्यालय / +2 विद्यालय प्रधान का हस्ताक्षर
एवं मुहर

परीक्षा नियंत्रक (उ०मा०)

परीक्षार्थी के लिए आवश्यक निर्देश

- BSEB Unique Id सत्र 2021 - 23 से सूचीकृत हुए परीक्षार्थियों को जारी किया गया है। सत्र 2021 - 23 के पूर्व सत्र के किसी परीक्षार्थी को BSEB Unique Id जारी नहीं किया गया है।
- प्रायोगिक परीक्षा दिनांक 10/01/2024 से 20/01/2024 तक संचालित होगी। केन्द्राधीक्षक दिनांक 10/01/2024 से 20/01/2024 तक की अवधि में परीक्षार्थियों की संख्या के अनुसार तिथि एवं पाली का निर्धारण करके प्रायोगिक परीक्षा केन्द्र पर आवंटित सभी परीक्षार्थियों के प्रायोगिक विषयों की परीक्षा आयोजित करेंगे।
- परीक्षार्थी अपने इस प्रवेश-पत्र में उल्लिखित प्रायोगिक परीक्षा केंद्र पर दिनांक 10-01-2024 को पूर्वाह्न 09:00 बजे अनिवार्य रूप से जाकर परीक्षा केन्द्र के परिसर की सूचना पट्ट से यह जानकारी प्राप्त कर लें कि उनके द्वारा चयनित विषय की प्रायोगिक परीक्षा किस तिथि एवं किस पाली में संचालित होगी, जिसमें उन्हें सम्मिलित होना अनिवार्य है।
- परीक्षार्थी के प्रत्येक प्रायोगिक विषय की परीक्षा के लिए 08 पृष्ठों की केवल एक ही उत्तरपुस्तिका मिलेगी। अतिरिक्त उत्तरपुस्तिका नहीं दी जाएगी। परीक्षार्थी उत्तरपुस्तिका लेते ही यह सुनिश्चित कर लें कि इसमें 8 पृष्ठ हैं एवं सही क्रम में हैं।
- उत्तरपुस्तिका प्राप्त होते ही परीक्षार्थी अपने प्रवेश-पत्र तथा उत्तरपुस्तिका पर मुद्रित विवरणों (Details) का मिलान कर यह अवश्य सुनिश्चित हो लें कि जो उत्तरपुस्तिका परीक्षक द्वारा उन्हें दी गई है, वह उन्हीं की है। भिन्न विवरणों की उत्तरपुस्तिका प्राप्त होने पर उसे तुरंत परीक्षक को वापस लौटा दिया जाए।
- उत्तरपुस्तिका प्राप्त होने पर परीक्षार्थी उनके आवरण पृष्ठ के पीछे अंकित "परीक्षार्थियों के लिए निर्देश" अवश्य पढ़ें एवं उसका अनुपालन करें।
- परीक्षार्थी अपनी उत्तरपुस्तिका के कवर पृष्ठ के ऊपरी बायें तथा दायें भागों में क्रमांक-(1) में अपने उत्तर देने का माध्यम अंकित करते हुए क्रमांक-(2) में अपना पूर्ण हस्ताक्षर अंकित करें। इसके अलावा अन्य मुद्रित विवरणों में किसी भी प्रकार से कोई छेड़-छाड़ नहीं करें।
- प्रायोगिक परीक्षा की उत्तरपुस्तिका के आवरण पृष्ठ के निचले बायें एवं दायें भागों को परीक्षार्थी द्वारा कदापि नहीं भरा जाएगा। अगर परीक्षार्थी इस भाग को भरते हैं, तो परीक्षार्थी का इस विषय में परीक्षाफल रद्द किया जा सकता है। ये दोनों भाग आंतरिक/बाह्य परीक्षकों को भरने के लिए दिया गया है।
- उत्तरपुस्तिका के पन्नों के दोनों पृष्ठों पर तथा प्रत्येक लाइन पर लिखें एवं पृष्ठों को नष्ट न करें।
- यदि रफ कार्य करने की आवश्यकता हो, तो परीक्षार्थी उत्तरपुस्तिका के अंतिम पृष्ठ पर रफ कार्य करके उसे काट दे/क्रॉस (x) कर दें।
- उत्तरपुस्तिका के आंतरिक पृष्ठों पर दाहिने हाशिए में लाइन खींचकर सादा स्थान छोड़ रखा गया है। शेष स्थान रूल्ड है। परीक्षार्थी दाहिने हाशिए के सादे स्थान में कुछ भी नहीं लिखेंगे, चूंकि यह भाग परीक्षक के उपयोग के लिए है।
- उत्तरपुस्तिका के पृष्ठों को मोड़ें- फाड़ें नहीं तथा बीच-बीच में व्यर्थ ही खाली न छोड़ें।
- प्रश्न-पत्र में दी हुई संख्या के अनुसार अपने उत्तरों की संख्या लिखें।
- व्हाइटनगर, ब्लेड तथा नाखून का इस्तेमाल करना सर्वथा वर्जित है, अन्यथा परीक्षाफल अमान्य कर दिया जाएगा।
- प्रश्नोत्तर के समाप्त होने पर अंतिम में नीचे एक क्षैतिज रेखा खींच दें।
- आंतरिक परीक्षक द्वारा उपलब्ध कराये गए उपस्थिति-पत्रक में परीक्षार्थी द्वारा यथा-स्तम्भ परीक्षा की तिथि अंकित करते हुए उत्तरपुस्तिका की क्रम संख्या लिखकर अपना हस्ताक्षर किया जाएगा। परीक्षार्थी की उपस्थित, अनुपस्थित एवं निष्कासन से संबंधित संगत गोले को नीले/काले पेन से परीक्षक द्वारा भरा जाएगा न कि परीक्षार्थी द्वारा।
- परीक्षार्थी अपनी उत्तरपुस्तिका को आन्तरिक परीक्षक के पास जमा किये बिना परीक्षा भवन न छोड़ें।
- परीक्षा केन्द्र में कैलकुलेटर, मोबाइल फोन, डायर फोन, पेजर, ब्लूटूथ या इस प्रकार का कोई अन्य इलेक्ट्रॉनिक उपकरण ले जाना सख्त मना है।
- जाँच परीक्षा में गैर-उत्प्रेषित या जाँच परीक्षा में अनुपस्थित छात्र/छात्रा इंटरमीडिएट वार्षिक प्रायोगिक परीक्षा, 2024 में कदापि सम्मिलित नहीं हो सकते हैं।



बिहार विद्यालय परीक्षा समिति, पटना
BIHAR SCHOOL EXAMINATION BOARD, PATNA
इंटरमीडिएट वार्षिक परीक्षा, 2024
INTERMEDIATE ANNUAL EXAMINATION, 2024
प्रायोगिक परीक्षा का प्रवेश पत्र
Admit Card For Practical Examination

संकाय: वाणिज्य
FACULTY: COMMERCE

BSEB UNIQUE Id:- 2222110011121
कॉलेज/+2 स्कूल का नाम GAYA COLLEGE, GAYA
परीक्षार्थी का नाम SRISHTY KUMARI
माता का नाम ANJANI KUMARI SINHA
पिता का नाम SANJEET KUMAR
वैवाहिक स्थिति Unmarried
परीक्षार्थी का आधार नं० 590949552176 दिव्यांग कोटि NO
सूचीकरण संख्या/वर्ष R-210013545-22 परीक्षार्थी की कोटि REGULAR
रोल कोड 21001 रोल क्रमांक 24020013 लिंग FEMALE
परीक्षा केंद्र का नाम GAYA COLLEGE, GAYA



प्रायोगिक परीक्षा के विषय (निर्धारित परीक्षा कार्यक्रम सहित)

प्रायोगिक विषय	विषय कोड	विषय का नाम	परीक्षा की तारीख
वैकल्पिक विषय			10/01/2024 to 20/01/2024
अतिरिक्त विषय	218	Entrepreneurship	

संजीव कुमार

महाविद्यालय / +2 विद्यालय प्रधान का हस्ताक्षर
एवं मुहर

परीक्षा नियंत्रक (उ०मा०)

परीक्षार्थी के लिए आवश्यक निर्देश

- BSEB Unique Id सत्र 2021 - 23 से सूचीकृत हुए परीक्षार्थियों को जारी किया गया है। सत्र 2021 - 23 के पूर्व सत्र के किसी परीक्षार्थी को BSEB Unique Id जारी नहीं किया गया है।
- प्रायोगिक परीक्षा दिनांक 10/01/2024 से 20/01/2024 तक संचालित होगी। केन्द्राधीक्षक दिनांक 10/01/2024 से 20/01/2024 तक की अवधि में परीक्षार्थियों की संख्या के अनुसार तिथि एवं पाली का निर्धारण करके प्रायोगिक परीक्षा केन्द्र पर आवंटित सभी परीक्षार्थियों के प्रायोगिक विषयों की परीक्षा आयोजित करेंगे।
- परीक्षार्थी अपने इस प्रवेश-पत्र में उल्लिखित प्रायोगिक परीक्षा केन्द्र पर दिनांक 10-01-2024 को पूर्वाह्न 09:00 बजे अनिवार्य रूप से जाकर परीक्षा केन्द्र के परिसर की सूचना पट्ट से यह जानकारी प्राप्त कर लें कि उनके द्वारा चयनित विषय की प्रायोगिक परीक्षा किस तिथि एवं किस पाली में संचालित होगी, जिसमें उन्हें सम्मिलित होना अनिवार्य है।
- परीक्षार्थी के प्रत्येक प्रायोगिक विषय की परीक्षा के लिए 08 पृष्ठों की केवल एक ही उत्तरपुस्तिका मिलेगी। अतिरिक्त उत्तरपुस्तिका नहीं दी जाएगी। परीक्षार्थी उत्तरपुस्तिका लेते ही यह सुनिश्चित कर लें कि इसमें 8 पृष्ठ हैं एवं सही क्रम में है।
- उत्तरपुस्तिका प्राप्त होते ही परीक्षार्थी अपने प्रवेश-पत्र तथा उत्तरपुस्तिका पर मुद्रित विवरणों (Details) का मिलान कर यह अवश्य सुनिश्चित हो लें कि जो उत्तरपुस्तिका परीक्षक द्वारा उन्हें दी गई है, वह उन्हीं की है। भिन्न विवरणों की उत्तरपुस्तिका प्राप्त होने पर उसे तुरंत परीक्षक को वापस लौटा दिया जाए।
- उत्तरपुस्तिका प्राप्त होने पर परीक्षार्थी उनके आवरण पृष्ठ के पीछे अंकित "परीक्षार्थियों के लिए निर्देश" अवश्य पढ़ें एवं उसका अनुपालन करें।
- परीक्षार्थी अपनी उत्तरपुस्तिका के कवर पृष्ठ के ऊपरी बायें तथा दायें भागों में क्रमांक-(1) में अपने उत्तर देने का माध्यम अंकित करते हुए क्रमांक-(2) में अपना पूर्ण हस्ताक्षर अंकित करें। इसके अलावा अन्य मुद्रित विवरणों में किसी भी प्रकार से कोई छेड़-छाड़ नहीं करें।
- प्रायोगिक परीक्षा की उत्तरपुस्तिका के आवरण पृष्ठ के निचले बायें एवं दायें भागों को परीक्षार्थी द्वारा कदापि नहीं भरा जाएगा। अगर परीक्षार्थी इस भाग को भरते हैं, तो परीक्षार्थी का इस विषय में परीक्षाफल रद्द किया जा सकता है। ये दोनों भाग आंतरिक/बाह्य परीक्षकों को भरने के लिए दिया गया है।
- उत्तरपुस्तिका के पन्नों के दोनों पृष्ठों पर तथा प्रत्येक लाइन पर लिखें एवं पृष्ठों को नष्ट न करें।
- यदि रफ कार्य करने की आवश्यकता हो, तो परीक्षार्थी उत्तरपुस्तिका के अंतिम पृष्ठ पर रफ कार्य करके उसे काट दे/क्रॉस (x) कर दें।
- उत्तरपुस्तिका के आंतरिक पृष्ठों पर दाहिने हाशिए में लाइन खींचकर सादा स्थान छोड़ रखा गया है। शेष स्थान रूल्ड है। परीक्षार्थी दाहिने हाशिए के सादे स्थान में कुछ भी नहीं लिखेंगे, चूंकि यह भाग परीक्षक के उपयोग के लिए है।
- उत्तरपुस्तिका के पृष्ठों को मोड़ें- फाड़ें नहीं तथा बीच-बीच में व्यर्थ ही खाली न छोड़ें।
- प्रश्न-पत्र में दी हुई संख्या के अनुसार अपने उत्तरों की संख्या लिखें।
- व्हाइटनगर, ब्लेड तथा नाखून का इस्तेमाल करना सर्वथा वर्जित है, अन्यथा परीक्षाफल अमान्य कर दिया जाएगा।
- प्रश्नोत्तर के समाप्त होने पर अंतिम में नीचे एक क्षैतिज रेखा खींच दें।
- आंतरिक परीक्षक द्वारा उपलब्ध कराये गए उपस्थिति-पत्रक में परीक्षार्थी द्वारा यथा-स्तम्भ परीक्षा की तिथि अंकित करते हुए उत्तरपुस्तिका की क्रम संख्या लिखकर अपना हस्ताक्षर किया जाएगा। परीक्षार्थी की उपस्थित, अनुपस्थित एवं निष्कासन से संबंधित संगत गोले को नीले/काले पेन से परीक्षक द्वारा भरा जाएगा न कि परीक्षार्थी द्वारा।
- परीक्षार्थी अपनी उत्तरपुस्तिका को आन्तरिक परीक्षक के पास जमा किये बिना परीक्षा भवन न छोड़ें।
- परीक्षा केन्द्र में कैंलकुलेटर, मोबाइल फोन, डायर फोन, पेजर, ब्लूटूथ या इस प्रकार का कोई अन्य इलेक्ट्रॉनिक उपकरण ले जाना सख्त मना है।
- जाँच परीक्षा में गैर-उत्प्रेषित या जाँच परीक्षा में अनुपस्थित छात्र/छात्रा इंटरमीडिएट वार्षिक प्रायोगिक परीक्षा, 2024 में कदापि सम्मिलित नहीं हो सकते हैं।



बिहार विद्यालय परीक्षा समिति, पटना
BIHAR SCHOOL EXAMINATION BOARD, PATNA
इंटरमीडिएट वार्षिक परीक्षा, 2024
INTERMEDIATE ANNUAL EXAMINATION, 2024
प्रायोगिक परीक्षा का प्रवेश पत्र
Admit Card For Practical Examination

संकाय: वाणिज्य
FACULTY: COMMERCE

BSEB UNIQUE Id:- 2221110013342
कॉलेज/+2 स्कूल का नाम GAYA COLLEGE, GAYA
परीक्षार्थी का नाम SUDHANSHU KUMAR
माता का नाम SHOBHA DEVI
पिता का नाम RAJU KESHRI
वैवाहिक स्थिति Unmarried
परीक्षार्थी का आधार नं० 941714208515 दिव्यांग कोटि NO
सूचीकरण संख्या/वर्ष R-210013548-22 परीक्षार्थी की कोटि REGULAR
रोल कोड 21001 रोल क्रमांक 24020709 लिंग MALE
परीक्षा केंद्र का नाम GAYA COLLEGE, GAYA



प्रायोगिक परीक्षा के विषय (निर्धारित परीक्षा कार्यक्रम सहित)

प्रायोगिक विषय	विषय कोड	विषय का नाम	परीक्षा की तारीख
वैकल्पिक विषय	218	ENTREPRENEURSHIP	10/01/2024 to 20/01/2024
अतिरिक्त विषय			

संजीव कुमार

महाविद्यालय / +2 विद्यालय प्रधान का हस्ताक्षर
एवं मुहर

परीक्षा नियंत्रक (उ०मा०)

परीक्षार्थी के लिए आवश्यक निर्देश

- BSEB Unique Id सत्र 2021 - 23 से सूचीकृत हुए परीक्षार्थियों को जारी किया गया है। सत्र 2021 - 23 के पूर्व सत्र के किसी परीक्षार्थी को BSEB Unique Id जारी नहीं किया गया है।
- प्रायोगिक परीक्षा दिनांक 10/01/2024 से 20/01/2024 तक संचालित होगी। केन्द्राधीक्षक दिनांक 10/01/2024 से 20/01/2024 तक की अवधि में परीक्षार्थियों की संख्या के अनुसार तिथि एवं पाली का निर्धारण करके प्रायोगिक परीक्षा केन्द्र पर आवंटित सभी परीक्षार्थियों के प्रायोगिक विषयों की परीक्षा आयोजित करेंगे।
- परीक्षार्थी अपने इस प्रवेश-पत्र में उल्लिखित प्रायोगिक परीक्षा केंद्र पर दिनांक 10-01-2024 को पूर्वाह्न 09:00 बजे अनिवार्य रूप से जाकर परीक्षा केन्द्र के परिसर की सूचना पट्ट से यह जानकारी प्राप्त कर लें कि उनके द्वारा चयनित विषय की प्रायोगिक परीक्षा किस तिथि एवं किस पाली में संचालित होगी, जिसमें उन्हें सम्मिलित होना अनिवार्य है।
- परीक्षार्थी के प्रत्येक प्रायोगिक विषय की परीक्षा के लिए 08 पृष्ठों की केवल एक ही उत्तरपुस्तिका मिलेगी। अतिरिक्त उत्तरपुस्तिका नहीं दी जाएगी। परीक्षार्थी उत्तरपुस्तिका लेते ही यह सुनिश्चित कर लें कि इसमें 8 पृष्ठ हैं एवं सही क्रम में हैं।
- उत्तरपुस्तिका प्राप्त होते ही परीक्षार्थी अपने प्रवेश-पत्र तथा उत्तरपुस्तिका पर मुद्रित विवरणों (Details) का मिलान कर यह अवश्य सुनिश्चित हो लें कि जो उत्तरपुस्तिका परीक्षक द्वारा उन्हें दी गई है, वह उन्हीं की है। भिन्न विवरणों की उत्तरपुस्तिका प्राप्त होने पर उसे तुरंत परीक्षक को वापस लौटा दिया जाए।
- उत्तरपुस्तिका प्राप्त होने पर परीक्षार्थी उनके आवरण पृष्ठ के पीछे अंकित "परीक्षार्थियों के लिए निर्देश" अवश्य पढ़ें एवं उसका अनुपालन करें।
- परीक्षार्थी अपनी उत्तरपुस्तिका के कवर पृष्ठ के ऊपरी बायें तथा दायें भागों में क्रमांक-(1) में अपने उत्तर देने का माध्यम अंकित करते हुए क्रमांक-(2) में अपना पूर्ण हस्ताक्षर अंकित करें। इसके अलावा अन्य मुद्रित विवरणों में किसी भी प्रकार से कोई छेड़-छाड़ नहीं करें।
- प्रायोगिक परीक्षा की उत्तरपुस्तिका के आवरण पृष्ठ के निचले बायें एवं दायें भागों को परीक्षार्थी द्वारा कदापि नहीं भरा जाएगा। अगर परीक्षार्थी इस भाग को भरते हैं, तो परीक्षार्थी का इस विषय में परीक्षाफल रद्द किया जा सकता है। ये दोनों भाग आंतरिक/बाह्य परीक्षकों को भरने के लिए दिया गया है।
- उत्तरपुस्तिका के पन्नों के दोनों पृष्ठों पर तथा प्रत्येक लाइन पर लिखें एवं पृष्ठों को नष्ट न करें।
- यदि रफ कार्य करने की आवश्यकता हो, तो परीक्षार्थी उत्तरपुस्तिका के अंतिम पृष्ठ पर रफ कार्य करके उसे काट दे/क्रॉस (x) कर दें।
- उत्तरपुस्तिका के आंतरिक पृष्ठों पर दाहिने हाशिए में लाइन खींचकर सादा स्थान छोड़ रखा गया है। शेष स्थान रूल्ड है। परीक्षार्थी दाहिने हाशिए के सादे स्थान में कुछ भी नहीं लिखेंगे, चूंकि यह भाग परीक्षक के उपयोग के लिए है।
- उत्तरपुस्तिका के पृष्ठों को मोड़ें- फाड़ें नहीं तथा बीच-बीच में व्यर्थ ही खाली न छोड़ें।
- प्रश्न-पत्र में दी हुई संख्या के अनुसार अपने उत्तरों की संख्या लिखें।
- व्हाइटनगर, ब्लेड तथा नाखून का इस्तेमाल करना सर्वथा वर्जित है, अन्यथा परीक्षाफल अमान्य कर दिया जाएगा।
- प्रश्नोत्तर के समाप्त होने पर अंतिम में नीचे एक क्षैतिज रेखा खींच दें।
- आंतरिक परीक्षक द्वारा उपलब्ध कराये गए उपस्थिति-पत्रक में परीक्षार्थी द्वारा यथा-स्तम्भ परीक्षा की तिथि अंकित करते हुए उत्तरपुस्तिका की क्रम संख्या लिखकर अपना हस्ताक्षर किया जाएगा। परीक्षार्थी की उपस्थित, अनुपस्थित एवं निष्कासन से संबंधित संगत गोले को नीले/काले पेन से परीक्षक द्वारा भरा जाएगा न कि परीक्षार्थी द्वारा।
- परीक्षार्थी अपनी उत्तरपुस्तिका को आन्तरिक परीक्षक के पास जमा किये बिना परीक्षा भवन न छोड़ें।
- परीक्षा केन्द्र में कैलकुलेटर, मोबाइल फोन, डियर फोन, पेजर, ब्लूटूथ या इस प्रकार का कोई अन्य इलेक्ट्रॉनिक उपकरण ले जाना सख्त मना है।
- जाँच परीक्षा में गैर-उत्प्रेषित या जाँच परीक्षा में अनुपस्थित छात्र/छात्रा इंटरमीडिएट वार्षिक प्रायोगिक परीक्षा, 2024 में कदापि सम्मिलित नहीं हो सकते हैं।



बिहार विद्यालय परीक्षा समिति, पटना
BIHAR SCHOOL EXAMINATION BOARD, PATNA
इंटरमीडिएट वार्षिक परीक्षा, 2024
INTERMEDIATE ANNUAL EXAMINATION, 2024
प्रायोगिक परीक्षा का प्रवेश पत्र
Admit Card For Practical Examination

संकाय: वाणिज्य
FACULTY: COMMERCE

BSEB UNIQUE Id:- 2221110013320
कॉलेज/+2 स्कूल का नाम GAYA COLLEGE, GAYA
परीक्षार्थी का नाम SRIKANT KUMAR
माता का नाम RAJMATI DEVI
पिता का नाम SATYANARYAN YADAV
वैवाहिक स्थिति Unmarried
परीक्षार्थी का आधार नं० 809473102740 दिव्यांग कोटि NO
सूचीकरण संख्या/वर्ष R-210013544-22 परीक्षार्थी की कोटि REGULAR
रौल कोड 21001 रौल क्रमांक 24020590 लिंग MALE
परीक्षा केंद्र का नाम GAYA COLLEGE, GAYA



Srikant kumar

प्रायोगिक परीक्षा के विषय (निर्धारित परीक्षा कार्यक्रम सहित)

प्रायोगिक विषय	विषय कोड	विषय का नाम	परीक्षा की तारीख
वैकल्पिक विषय			10/01/2024 to 20/01/2024
अतिरिक्त विषय	218	Entrepreneurship	

संजीव कुमार

महाविद्यालय / +2 विद्यालय प्रधान का हस्ताक्षर
एवं मुहर

परीक्षा नियंत्रक (उ०मा०)

परीक्षार्थी के लिए आवश्यक निर्देश

- BSEB Unique Id सत्र 2021 - 23 से सूचीकृत हुए परीक्षार्थियों को जारी किया गया है। सत्र 2021 - 23 के पूर्व सत्र के किसी परीक्षार्थी को BSEB Unique Id जारी नहीं किया गया है।
- प्रायोगिक परीक्षा दिनांक 10/01/2024 से 20/01/2024 तक संचालित होगी। केन्द्राधीक्षक दिनांक 10/01/2024 से 20/01/2024 तक की अवधि में परीक्षार्थियों की संख्या के अनुसार तिथि एवं पाली का निर्धारण करके प्रायोगिक परीक्षा केन्द्र पर आवंटित सभी परीक्षार्थियों के प्रायोगिक विषयों की परीक्षा आयोजित करेंगे।
- परीक्षार्थी अपने इस प्रवेश-पत्र में उल्लिखित प्रायोगिक परीक्षा केन्द्र पर दिनांक 10-01-2024 को पूर्वाह्न 09:00 बजे अनिवार्य रूप से जाकर परीक्षा केन्द्र के परिसर की सूचना पट्ट से यह जानकारी प्राप्त कर लें कि उनके द्वारा चयनित विषय की प्रायोगिक परीक्षा किस तिथि एवं किस पाली में संचालित होगी, जिसमें उन्हें सम्मिलित होना अनिवार्य है।
- परीक्षार्थी के प्रत्येक प्रायोगिक विषय की परीक्षा के लिए 08 पृष्ठों की केवल एक ही उत्तरपुस्तिका मिलेगी। अतिरिक्त उत्तरपुस्तिका नहीं दी जाएगी। परीक्षार्थी उत्तरपुस्तिका लेते ही यह सुनिश्चित कर लें कि इसमें 8 पृष्ठ हैं एवं सही क्रम में हैं।
- उत्तरपुस्तिका प्राप्त होते ही परीक्षार्थी अपने प्रवेश-पत्र तथा उत्तरपुस्तिका पर मुद्रित विवरणों (Details) का मिलान कर यह अवश्य सुनिश्चित हो लें कि जो उत्तरपुस्तिका परीक्षक द्वारा उन्हें दी गई है, वह उन्हीं की है। भिन्न विवरणों की उत्तरपुस्तिका प्राप्त होने पर उसे तुरंत परीक्षक को वापस लौटा दिया जाए।
- उत्तरपुस्तिका प्राप्त होने पर परीक्षार्थी उनके आवरण पृष्ठ के पीछे अंकित "परीक्षार्थियों के लिए निर्देश" अवश्य पढ़ें एवं उसका अनुपालन करें।
- परीक्षार्थी अपनी उत्तरपुस्तिका के कवर पृष्ठ के ऊपरी बायें तथा दायें भागों में क्रमांक-(1) में अपने उत्तर देने का माध्यम अंकित करते हुए क्रमांक-(2) में अपना पूर्ण हस्ताक्षर अंकित करें। इसके अलावा अन्य मुद्रित विवरणों में किसी भी प्रकार से कोई छेड़-छाड़ नहीं करें।
- प्रायोगिक परीक्षा की उत्तरपुस्तिका के आवरण पृष्ठ के निचले बायें एवं दायें भागों को परीक्षार्थी द्वारा कदापि नहीं भरा जाएगा। अगर परीक्षार्थी इस भाग को भरते हैं, तो परीक्षार्थी का इस विषय में परीक्षाफल रद्द किया जा सकता है। ये दोनों भाग आंतरिक/बाह्य परीक्षकों को भरने के लिए दिया गया है।
- उत्तरपुस्तिका के पन्नों के दोनों पृष्ठों पर तथा प्रत्येक लाइन पर लिखें एवं पृष्ठों को नष्ट न करें।
- यदि रफ कार्य करने की आवश्यकता हो, तो परीक्षार्थी उत्तरपुस्तिका के अंतिम पृष्ठ पर रफ कार्य करके उसे काट दे/क्रॉस (x) कर दें।
- उत्तरपुस्तिका के आंतरिक पृष्ठों पर दाहिने हाशिए में लाइन खींचकर सादा स्थान छोड़ रखा गया है। शेष स्थान रूल्ड है। परीक्षार्थी दाहिने हाशिए के सादे स्थान में कुछ भी नहीं लिखेंगे, चूंकि यह भाग परीक्षक के उपयोग के लिए है।
- उत्तरपुस्तिका के पृष्ठों को मोड़ें- फाड़ें नहीं तथा बीच-बीच में व्यर्थ ही खाली न छोड़ें।
- प्रश्न-पत्र में दी हुई संख्या के अनुसार अपने उत्तरों की संख्या लिखें।
- व्हाइटनगर, ब्लेड तथा नाखून का इस्तेमाल करना सर्वथा वर्जित है, अन्यथा परीक्षाफल अमान्य कर दिया जाएगा।
- प्रश्नोत्तर के समाप्त होने पर अंतिम में नीचे एक क्षैतिज रेखा खींच दें।
- आंतरिक परीक्षक द्वारा उपलब्ध कराये गए उपस्थिति-पत्रक में परीक्षार्थी द्वारा यथा-स्तम्भ परीक्षा की तिथि अंकित करते हुए उत्तरपुस्तिका की क्रम संख्या लिखकर अपना हस्ताक्षर किया जाएगा। परीक्षार्थी की उपस्थित, अनुपस्थित एवं निष्कासन से संबंधित संगत गोले को नीले/काले पेन से परीक्षक द्वारा भरा जाएगा न कि परीक्षार्थी द्वारा।
- परीक्षार्थी अपनी उत्तरपुस्तिका को आन्तरिक परीक्षक के पास जमा किये बिना परीक्षा भवन न छोड़ें।
- परीक्षा केन्द्र में कैंलकुलेटर, मोबाइल फोन, डायर फोन, पेजर, ब्लूटूथ या इस प्रकार का कोई अन्य इलेक्ट्रॉनिक उपकरण ले जाना सख्त मना है।
- जाँच परीक्षा में गैर-उत्प्रेषित या जाँच परीक्षा में अनुपस्थित छात्र/छात्रा इंटरमीडिएट वार्षिक प्रायोगिक परीक्षा, 2024 में कदापि सम्मिलित नहीं हो सकते हैं।



बिहार विद्यालय परीक्षा समिति, पटना
BIHAR SCHOOL EXAMINATION BOARD, PATNA
इंटरमीडिएट वार्षिक परीक्षा, 2024
INTERMEDIATE ANNUAL EXAMINATION, 2024
प्रायोगिक परीक्षा का प्रवेश पत्र
Admit Card For Practical Examination

संकाय: वाणिज्य
FACULTY: COMMERCE

BSEB UNIQUE Id:- 2221110013360
कॉलेज/+2 स्कूल का नाम GAYA COLLEGE, GAYA
परीक्षार्थी का नाम SUJIT KUMAR
माता का नाम SEWANTI DEVI
पिता का नाम MAHESH PRASAD
वैवाहिक स्थिति Unmarried
परीक्षार्थी का आधार नं० 417382289077 दिव्यांग कोटि NO
सूचीकरण संख्या/वर्ष R-210013553-22 परीक्षार्थी की कोटि REGULAR
रोल कोड 21001 रोल क्रमांक 24020694 लिंग MALE
परीक्षा केंद्र का नाम GAYA COLLEGE, GAYA



प्रायोगिक परीक्षा के विषय (निर्धारित परीक्षा कार्यक्रम सहित)

प्रायोगिक विषय	विषय कोड	विषय का नाम	परीक्षा की तारीख
वैकल्पिक विषय			10/01/2024 to 20/01/2024
अतिरिक्त विषय	218	Entrepreneurship	

सुजीत कुमार

महाविद्यालय / +2 विद्यालय प्रधान का हस्ताक्षर
एवं मुहर

परीक्षा नियंत्रक (उ०मा०)

परीक्षार्थी के लिए आवश्यक निर्देश

- BSEB Unique Id सत्र 2021 - 23 से सूचीकृत हुए परीक्षार्थियों को जारी किया गया है। सत्र 2021 - 23 के पूर्व सत्र के किसी परीक्षार्थी को BSEB Unique Id जारी नहीं किया गया है।
- प्रायोगिक परीक्षा दिनांक 10/01/2024 से 20/01/2024 तक संचालित होगी। केन्द्राधीक्षक दिनांक 10/01/2024 से 20/01/2024 तक की अवधि में परीक्षार्थियों की संख्या के अनुसार तिथि एवं पाली का निर्धारण करके प्रायोगिक परीक्षा केन्द्र पर आवंटित सभी परीक्षार्थियों के प्रायोगिक विषयों की परीक्षा आयोजित करेंगे।
- परीक्षार्थी अपने इस प्रवेश-पत्र में उल्लिखित प्रायोगिक परीक्षा केंद्र पर दिनांक 10-01-2024 को पूर्वाह्न 09:00 बजे अनिवार्य रूप से जाकर परीक्षा केन्द्र के परिसर की सूचना पट्ट से यह जानकारी प्राप्त कर लें कि उनके द्वारा चयनित विषय की प्रायोगिक परीक्षा किस तिथि एवं किस पाली में संचालित होगी, जिसमें उन्हें सम्मिलित होना अनिवार्य है।
- परीक्षार्थी के प्रत्येक प्रायोगिक विषय की परीक्षा के लिए 08 पृष्ठों की केवल एक ही उत्तरपुस्तिका मिलेगी। अतिरिक्त उत्तरपुस्तिका नहीं दी जाएगी। परीक्षार्थी उत्तरपुस्तिका लेते ही यह सुनिश्चित कर लें कि इसमें 8 पृष्ठ हैं एवं सही क्रम में हैं।
- उत्तरपुस्तिका प्राप्त होते ही परीक्षार्थी अपने प्रवेश-पत्र तथा उत्तरपुस्तिका पर मुद्रित विवरणों (Details) का मिलान कर यह अवश्य सुनिश्चित हो लें कि जो उत्तरपुस्तिका परीक्षक द्वारा उन्हें दी गई है, वह उन्हीं की है। भिन्न विवरणों की उत्तरपुस्तिका प्राप्त होने पर उसे तुरंत परीक्षक को वापस लौटा दिया जाए।
- उत्तरपुस्तिका प्राप्त होने पर परीक्षार्थी उनके आवरण पृष्ठ के पीछे अंकित "परीक्षार्थियों के लिए निर्देश" अवश्य पढ़ें एवं उसका अनुपालन करें।
- परीक्षार्थी अपनी उत्तरपुस्तिका के कवर पृष्ठ के ऊपरी बायें तथा दायें भागों में क्रमांक-(1) में अपने उत्तर देने का माध्यम अंकित करते हुए क्रमांक-(2) में अपना पूर्ण हस्ताक्षर अंकित करें। इसके अलावा अन्य मुद्रित विवरणों में किसी भी प्रकार से कोई छेड़-छाड़ नहीं करें।
- प्रायोगिक परीक्षा की उत्तरपुस्तिका के आवरण पृष्ठ के निचले बायें एवं दायें भागों को परीक्षार्थी द्वारा कदापि नहीं भरा जाएगा। अगर परीक्षार्थी इस भाग को भरते हैं, तो परीक्षार्थी का इस विषय में परीक्षाफल रद्द किया जा सकता है। ये दोनों भाग आंतरिक/बाह्य परीक्षकों को भरने के लिए दिया गया है।
- उत्तरपुस्तिका के पन्नों के दोनों पृष्ठों पर तथा प्रत्येक लाइन पर लिखें एवं पृष्ठों को नष्ट न करें।
- यदि रफ कार्य करने की आवश्यकता हो, तो परीक्षार्थी उत्तरपुस्तिका के अंतिम पृष्ठ पर रफ कार्य करके उसे काट दे/क्रॉस (x) कर दें।
- उत्तरपुस्तिका के आंतरिक पृष्ठों पर दाहिने हाशिए में लाइन खींचकर सादा स्थान छोड़ रखा गया है। शेष स्थान रूल्ड है। परीक्षार्थी दाहिने हाशिए के सादे स्थान में कुछ भी नहीं लिखेंगे, चूंकि यह भाग परीक्षक के उपयोग के लिए है।
- उत्तरपुस्तिका के पृष्ठों को मोड़ें- फाड़ें नहीं तथा बीच-बीच में व्यर्थ ही खाली न छोड़ें।
- प्रश्न-पत्र में दी हुई संख्या के अनुसार अपने उत्तरों की संख्या लिखें।
- व्हाइटनगर, ब्लेड तथा नाखून का इस्तेमाल करना सर्वथा वर्जित है, अन्यथा परीक्षाफल अमान्य कर दिया जाएगा।
- प्रश्नोत्तर के समाप्त होने पर अंतिम में नीचे एक क्षैतिज रेखा खींच दें।
- आंतरिक परीक्षक द्वारा उपलब्ध कराये गए उपस्थिति-पत्रक में परीक्षार्थी द्वारा यथा-स्तम्भ परीक्षा की तिथि अंकित करते हुए उत्तरपुस्तिका की क्रम संख्या लिखकर अपना हस्ताक्षर किया जाएगा। परीक्षार्थी की उपस्थित, अनुपस्थित एवं निष्कासन से संबंधित संगत गोले को नीले/काले पेन से परीक्षक द्वारा भरा जाएगा न कि परीक्षार्थी द्वारा।
- परीक्षार्थी अपनी उत्तरपुस्तिका को आन्तरिक परीक्षक के पास जमा किये बिना परीक्षा भवन न छोड़ें।
- परीक्षा केन्द्र में कैंलकुलेटर, मोबाइल फोन, डियर फोन, पेजर, ब्लूटूथ या इस प्रकार का कोई अन्य इलेक्ट्रॉनिक उपकरण ले जाना सख्त मना है।
- जाँच परीक्षा में गैर-उत्प्रेषित या जाँच परीक्षा में अनुपस्थित छात्र/छात्रा इंटरमीडिएट वार्षिक प्रायोगिक परीक्षा, 2024 में कदापि सम्मिलित नहीं हो सकते हैं।



बिहार विद्यालय परीक्षा समिति, पटना
BIHAR SCHOOL EXAMINATION BOARD, PATNA
इंटरमीडिएट वार्षिक परीक्षा, 2024
INTERMEDIATE ANNUAL EXAMINATION, 2024
प्रायोगिक परीक्षा का प्रवेश पत्र
Admit Card For Practical Examination

संकाय: वाणिज्य
FACULTY: COMMERCE

BSEB UNIQUE Id:- 2221110013343
कॉलेज/+2 स्कूल का नाम GAYA COLLEGE, GAYA
परीक्षार्थी का नाम SUDHANSHU KUMAR
माता का नाम BEENA DEVI
पिता का नाम SUDHIR SAW
वैवाहिक स्थिति Unmarried
परीक्षार्थी का आधार नं० 417162601052 दिव्यांग कोटि NO
सूचीकरण संख्या/वर्ष R-210013549-22 परीक्षार्थी की कोटि REGULAR
रोल कोड 21001 रोल क्रमांक 24020391 लिंग MALE
परीक्षा केंद्र का नाम GAYA COLLEGE, GAYA



प्रायोगिक परीक्षा के विषय (निर्धारित परीक्षा कार्यक्रम सहित)

प्रायोगिक विषय	विषय कोड	विषय का नाम	परीक्षा की तारीख
वैकल्पिक विषय	218	ENTREPRENEURSHIP	10/01/2024 to 20/01/2024
अतिरिक्त विषय			

संजीव कुमार

महाविद्यालय / +2 विद्यालय प्रधान का हस्ताक्षर
एवं मुहर

परीक्षा नियंत्रक (उ०मा०)

परीक्षार्थी के लिए आवश्यक निर्देश

- BSEB Unique Id सत्र 2021 - 23 से सूचीकृत हुए परीक्षार्थियों को जारी किया गया है। सत्र 2021 - 23 के पूर्व सत्र के किसी परीक्षार्थी को BSEB Unique Id जारी नहीं किया गया है।
- प्रायोगिक परीक्षा दिनांक 10/01/2024 से 20/01/2024 तक संचालित होगी। केन्द्राधीक्षक दिनांक 10/01/2024 से 20/01/2024 तक की अवधि में परीक्षार्थियों की संख्या के अनुसार तिथि एवं पाली का निर्धारण करके प्रायोगिक परीक्षा केन्द्र पर आवंटित सभी परीक्षार्थियों के प्रायोगिक विषयों की परीक्षा आयोजित करेंगे।
- परीक्षार्थी अपने इस प्रवेश-पत्र में उल्लिखित प्रायोगिक परीक्षा केंद्र पर दिनांक 10-01-2024 को पूर्वाह्न 09:00 बजे अनिवार्य रूप से जाकर परीक्षा केन्द्र के परिसर की सूचना पट्ट से यह जानकारी प्राप्त कर लें कि उनके द्वारा चयनित विषय की प्रायोगिक परीक्षा किस तिथि एवं किस पाली में संचालित होगी, जिसमें उन्हें सम्मिलित होना अनिवार्य है।
- परीक्षार्थी के प्रत्येक प्रायोगिक विषय की परीक्षा के लिए 08 पृष्ठों की केवल एक ही उत्तरपुस्तिका मिलेगी। अतिरिक्त उत्तरपुस्तिका नहीं दी जाएगी। परीक्षार्थी उत्तरपुस्तिका लेते ही यह सुनिश्चित कर लें कि इसमें 8 पृष्ठ हैं एवं सही क्रम में है।
- उत्तरपुस्तिका प्राप्त होते ही परीक्षार्थी अपने प्रवेश-पत्र तथा उत्तरपुस्तिका पर मुद्रित विवरणों (Details) का मिलान कर यह अवश्य सुनिश्चित हो लें कि जो उत्तरपुस्तिका परीक्षक द्वारा उन्हें दी गई है, वह उन्हीं की है। भिन्न विवरणों की उत्तरपुस्तिका प्राप्त होने पर उसे तुरंत परीक्षक को वापस लौटा दिया जाए।
- उत्तरपुस्तिका प्राप्त होने पर परीक्षार्थी उनके आवरण पृष्ठ के पीछे अंकित "परीक्षार्थियों के लिए निर्देश" अवश्य पढ़ें एवं उसका अनुपालन करें।
- परीक्षार्थी अपनी उत्तरपुस्तिका के कवर पृष्ठ के ऊपरी बायें तथा दायें भागों में क्रमांक-(1) में अपने उत्तर देने का माध्यम अंकित करते हुए क्रमांक-(2) में अपना पूर्ण हस्ताक्षर अंकित करें। इसके अलावा अन्य मुद्रित विवरणों में किसी भी प्रकार से कोई छेड़-छाड़ नहीं करें।
- प्रायोगिक परीक्षा की उत्तरपुस्तिका के आवरण पृष्ठ के निचले बायें एवं दायें भागों को परीक्षार्थी द्वारा कदापि नहीं भरा जाएगा। अगर परीक्षार्थी इस भाग को भरते हैं, तो परीक्षार्थी का इस विषय में परीक्षाफल रद्द किया जा सकता है। ये दोनों भाग आंतरिक/बाह्य परीक्षकों को भरने के लिए दिया गया है।
- उत्तरपुस्तिका के पन्नों के दोनों पृष्ठों पर तथा प्रत्येक लाइन पर लिखें एवं पृष्ठों को नष्ट न करें।
- यदि रफ कार्य करने की आवश्यकता हो, तो परीक्षार्थी उत्तरपुस्तिका के अंतिम पृष्ठ पर रफ कार्य करके उसे काट दे/क्रॉस (x) कर दें।
- उत्तरपुस्तिका के आंतरिक पृष्ठों पर दाहिने हाशिए में लाइन खींचकर सादा स्थान छोड़ रखा गया है। शेष स्थान रूल्ड है। परीक्षार्थी दाहिने हाशिए के सादे स्थान में कुछ भी नहीं लिखेंगे, चूंकि यह भाग परीक्षक के उपयोग के लिए है।
- उत्तरपुस्तिका के पृष्ठों को मोड़ें- फाड़ें नहीं तथा बीच-बीच में व्यर्थ ही खाली न छोड़ें।
- प्रश्न-पत्र में दी हुई संख्या के अनुसार अपने उत्तरों की संख्या लिखें।
- व्हाइटनगर, ब्लेड तथा नाखून का इस्तेमाल करना सर्वथा वर्जित है, अन्यथा परीक्षाफल अमान्य कर दिया जाएगा।
- प्रश्नोत्तर के समाप्त होने पर अंतिम में नीचे एक क्षैतिज रेखा खींच दें।
- आंतरिक परीक्षक द्वारा उपलब्ध कराये गए उपस्थिति-पत्रक में परीक्षार्थी द्वारा यथा-स्तम्भ परीक्षा की तिथि अंकित करते हुए उत्तरपुस्तिका की क्रम संख्या लिखकर अपना हस्ताक्षर किया जाएगा। परीक्षार्थी की उपस्थित, अनुपस्थित एवं निष्कासन से संबंधित संगत गोले को नीले/काले पेन से परीक्षक द्वारा भरा जाएगा न कि परीक्षार्थी द्वारा।
- परीक्षार्थी अपनी उत्तरपुस्तिका को आन्तरिक परीक्षक के पास जमा किये बिना परीक्षा भवन न छोड़ें।
- परीक्षा केन्द्र में कैलकुलेटर, मोबाइल फोन, डियर फोन, पेजर, ब्लूटूथ या इस प्रकार का कोई अन्य इलेक्ट्रॉनिक उपकरण ले जाना सख्त मना है।
- जाँच परीक्षा में गैर-उत्प्रेषित या जाँच परीक्षा में अनुपस्थित छात्र/छात्रा इंटरमीडिएट वार्षिक प्रायोगिक परीक्षा, 2024 में कदापि सम्मिलित नहीं हो सकते हैं।



बिहार विद्यालय परीक्षा समिति, पटना
BIHAR SCHOOL EXAMINATION BOARD, PATNA
इंटरमीडिएट वार्षिक परीक्षा, 2024
INTERMEDIATE ANNUAL EXAMINATION, 2024
प्रायोगिक परीक्षा का प्रवेश पत्र
Admit Card For Practical Examination

संकाय: वाणिज्य
FACULTY: COMMERCE

BSEB UNIQUE Id:- 2222110011139
कॉलेज/+2 स्कूल का नाम GAYA COLLEGE, GAYA
परीक्षार्थी का नाम SUMAN KUMARI
माता का नाम REENA DEVI
पिता का नाम RAKESH KUMAR GUPTA
वैवाहिक स्थिति Unmarried
परीक्षार्थी का आधार नं० 448744639971 दिव्यांग कोटि NO
सूचीकरण संख्या/वर्ष R-210013555-22 परीक्षार्थी की कोटि REGULAR
रोल कोड 21001 रोल क्रमांक 24020184 लिंग FEMALE
परीक्षा केंद्र का नाम GAYA COLLEGE, GAYA



Suman Kumari

प्रायोगिक परीक्षा के विषय (निर्धारित परीक्षा कार्यक्रम सहित)

प्रायोगिक विषय	विषय कोड	विषय का नाम	परीक्षा की तारीख
वैकल्पिक विषय	218	ENTREPRENEURSHIP	10/01/2024 to 20/01/2024
अतिरिक्त विषय			

संजीव कुमार

महाविद्यालय / +2 विद्यालय प्रधान का हस्ताक्षर
एवं मुहर

परीक्षा नियंत्रक (उ०मा०)

परीक्षार्थी के लिए आवश्यक निर्देश

- BSEB Unique Id सत्र 2021 - 23 से सूचीकृत हुए परीक्षार्थियों को जारी किया गया है। सत्र 2021 - 23 के पूर्व सत्र के किसी परीक्षार्थी को BSEB Unique Id जारी नहीं किया गया है।
- प्रायोगिक परीक्षा दिनांक 10/01/2024 से 20/01/2024 तक संचालित होगी। केन्द्राधीक्षक दिनांक 10/01/2024 से 20/01/2024 तक की अवधि में परीक्षार्थियों की संख्या के अनुसार तिथि एवं पाली का निर्धारण करके प्रायोगिक परीक्षा केन्द्र पर आवंटित सभी परीक्षार्थियों के प्रायोगिक विषयों की परीक्षा आयोजित करेंगे।
- परीक्षार्थी अपने इस प्रवेश-पत्र में उल्लिखित प्रायोगिक परीक्षा केंद्र पर दिनांक 10-01-2024 को पूर्वाह्न 09:00 बजे अनिवार्य रूप से जाकर परीक्षा केन्द्र के परिसर की सूचना पट्ट से यह जानकारी प्राप्त कर लें कि उनके द्वारा चयनित विषय की प्रायोगिक परीक्षा किस तिथि एवं किस पाली में संचालित होगी, जिसमें उन्हें सम्मिलित होना अनिवार्य है।
- परीक्षार्थी के प्रत्येक प्रायोगिक विषय की परीक्षा के लिए 08 पृष्ठों की केवल एक ही उत्तरपुस्तिका मिलेगी। अतिरिक्त उत्तरपुस्तिका नहीं दी जाएगी। परीक्षार्थी उत्तरपुस्तिका लेते ही यह सुनिश्चित कर लें कि इसमें 8 पृष्ठ हैं एवं सही क्रम में हैं।
- उत्तरपुस्तिका प्राप्त होते ही परीक्षार्थी अपने प्रवेश-पत्र तथा उत्तरपुस्तिका पर मुद्रित विवरणों (Details) का मिलान कर यह अवश्य सुनिश्चित हो लें कि जो उत्तरपुस्तिका परीक्षक द्वारा उन्हें दी गई है, वह उन्हीं की है। भिन्न विवरणों की उत्तरपुस्तिका प्राप्त होने पर उसे तुरंत परीक्षक को वापस लौटा दिया जाए।
- उत्तरपुस्तिका प्राप्त होने पर परीक्षार्थी उनके आवरण पृष्ठ के पीछे अंकित "परीक्षार्थियों के लिए निर्देश" अवश्य पढ़ें एवं उसका अनुपालन करें।
- परीक्षार्थी अपनी उत्तरपुस्तिका के कवर पृष्ठ के ऊपरी बायें तथा दायें भागों में क्रमांक-(1) में अपने उत्तर देने का माध्यम अंकित करते हुए क्रमांक-(2) में अपना पूर्ण हस्ताक्षर अंकित करें। इसके अलावा अन्य मुद्रित विवरणों में किसी भी प्रकार से कोई छेड़-छाड़ नहीं करें।
- प्रायोगिक परीक्षा की उत्तरपुस्तिका के आवरण पृष्ठ के निचले बायें एवं दायें भागों को परीक्षार्थी द्वारा कदापि नहीं भरा जाएगा। अगर परीक्षार्थी इस भाग को भरते हैं, तो परीक्षार्थी का इस विषय में परीक्षाफल रद्द किया जा सकता है। ये दोनों भाग आंतरिक/बाह्य परीक्षकों को भरने के लिए दिया गया है।
- उत्तरपुस्तिका के पन्नों के दोनों पृष्ठों पर तथा प्रत्येक लाइन पर लिखें एवं पृष्ठों को नष्ट न करें।
- यदि रफ कार्य करने की आवश्यकता हो, तो परीक्षार्थी उत्तरपुस्तिका के अंतिम पृष्ठ पर रफ कार्य करके उसे काट दे/क्रॉस (x) कर दें।
- उत्तरपुस्तिका के आंतरिक पृष्ठों पर दाहिने हाशिए में लाइन खींचकर सादा स्थान छोड़ रखा गया है। शेष स्थान रूल्ड है। परीक्षार्थी दाहिने हाशिए के सादे स्थान में कुछ भी नहीं लिखेंगे, चूंकि यह भाग परीक्षक के उपयोग के लिए है।
- उत्तरपुस्तिका के पृष्ठों को मोड़ें- फाड़ें नहीं तथा बीच-बीच में व्यर्थ ही खाली न छोड़ें।
- प्रश्न-पत्र में दी हुई संख्या के अनुसार अपने उत्तरों की संख्या लिखें।
- व्हाइटनगर, ब्लेड तथा नाखून का इस्तेमाल करना सर्वथा वर्जित है, अन्यथा परीक्षाफल अमान्य कर दिया जाएगा।
- प्रश्नोत्तर के समाप्त होने पर अंतिम में नीचे एक क्षैतिज रेखा खींच दें।
- आंतरिक परीक्षक द्वारा उपलब्ध कराये गए उपस्थिति-पत्रक में परीक्षार्थी द्वारा यथा-स्तम्भ परीक्षा की तिथि अंकित करते हुए उत्तरपुस्तिका की क्रम संख्या लिखकर अपना हस्ताक्षर किया जाएगा। परीक्षार्थी की उपस्थित, अनुपस्थित एवं निष्कासन से संबंधित संगत गोले को नीले/काले पेन से परीक्षक द्वारा भरा जाएगा न कि परीक्षार्थी द्वारा।
- परीक्षार्थी अपनी उत्तरपुस्तिका को आन्तरिक परीक्षक के पास जमा किये बिना परीक्षा भवन न छोड़ें।
- परीक्षा केन्द्र में कैंलकुलेटर, मोबाइल फोन, डियर फोन, पेजर, ब्लूटूथ या इस प्रकार का कोई अन्य इलेक्ट्रॉनिक उपकरण ले जाना सख्त मना है।
- जाँच परीक्षा में गैर-उत्प्रेषित या जाँच परीक्षा में अनुपस्थित छात्र/छात्रा इंटरमीडिएट वार्षिक प्रायोगिक परीक्षा, 2024 में कदापि सम्मिलित नहीं हो सकते हैं।



बिहार विद्यालय परीक्षा समिति, पटना
BIHAR SCHOOL EXAMINATION BOARD, PATNA
इंटरमीडिएट वार्षिक परीक्षा, 2024
INTERMEDIATE ANNUAL EXAMINATION, 2024
प्रायोगिक परीक्षा का प्रवेश पत्र
Admit Card For Practical Examination

संकाय: वाणिज्य
FACULTY: COMMERCE

BSEB UNIQUE Id:- 2221110013316
कॉलेज/+2 स्कूल का नाम GAYA COLLEGE, GAYA
परीक्षार्थी का नाम SOURAV KUMAR SINGH
माता का नाम SHILPI DEVI
पिता का नाम PRAVEEN SINGH
वैवाहिक स्थिति Unmarried
परीक्षार्थी का आधार नं० 649801061362 दिव्यांग कोटि NO
सूचीकरण संख्या/वर्ष R-210013541-22 परीक्षार्थी की कोटि REGULAR
रोल कोड 21001 रोल क्रमांक 24020706 लिंग MALE
परीक्षा केंद्र का नाम GAYA COLLEGE, GAYA



प्रायोगिक परीक्षा के विषय (निर्धारित परीक्षा कार्यक्रम सहित)

प्रायोगिक विषय	विषय कोड	विषय का नाम	परीक्षा की तारीख
वैकल्पिक विषय	218	ENTREPRENEURSHIP	10/01/2024 to 20/01/2024
अतिरिक्त विषय			

संजीव कुमार

महाविद्यालय / +2 विद्यालय प्रधान का हस्ताक्षर
एवं मुहर

परीक्षा नियंत्रक (उ०मा०)

परीक्षार्थी के लिए आवश्यक निर्देश


- BSEB Unique Id सत्र 2021 - 23 से सूचीकृत हुए परीक्षार्थियों को जारी किया गया है। सत्र 2021 - 23 के पूर्व सत्र के किसी परीक्षार्थी को BSEB Unique Id जारी नहीं किया गया है।
- प्रायोगिक परीक्षा दिनांक 10/01/2024 से 20/01/2024 तक संचालित होगी। केन्द्राधीक्षक दिनांक 10/01/2024 से 20/01/2024 तक की अवधि में परीक्षार्थियों की संख्या के अनुसार तिथि एवं पाली का निर्धारण करके प्रायोगिक परीक्षा केन्द्र पर आवंटित सभी परीक्षार्थियों के प्रायोगिक विषयों की परीक्षा आयोजित करेंगे।
- परीक्षार्थी अपने इस प्रवेश-पत्र में उल्लिखित प्रायोगिक परीक्षा केंद्र पर दिनांक 10-01-2024 को पूर्वाह्न 09:00 बजे अनिवार्य रूप से जाकर परीक्षा केन्द्र के परिसर की सूचना पट्ट से यह जानकारी प्राप्त कर लें कि उनके द्वारा चयनित विषय की प्रायोगिक परीक्षा किस तिथि एवं किस पाली में संचालित होगी, जिसमें उन्हें सम्मिलित होना अनिवार्य है।
- परीक्षार्थी के प्रत्येक प्रायोगिक विषय की परीक्षा के लिए 08 पृष्ठों की केवल एक ही उत्तरपुस्तिका मिलेगी। अतिरिक्त उत्तरपुस्तिका नहीं दी जाएगी। परीक्षार्थी उत्तरपुस्तिका लेते ही यह सुनिश्चित कर लें कि इसमें 8 पृष्ठ हैं एवं सही क्रम में है।
- उत्तरपुस्तिका प्राप्त होते ही परीक्षार्थी अपने प्रवेश-पत्र तथा उत्तरपुस्तिका पर मुद्रित विवरणों (Details) का मिलान कर यह अवश्य सुनिश्चित हो लें कि जो उत्तरपुस्तिका परीक्षक द्वारा उन्हें दी गई है, वह उन्हीं की है। भिन्न विवरणों की उत्तरपुस्तिका प्राप्त होने पर उसे तुरंत परीक्षक को वापस लौटा दिया जाए।
- उत्तरपुस्तिका प्राप्त होने पर परीक्षार्थी उनके आवरण पृष्ठ के पीछे अंकित "परीक्षार्थियों के लिए निर्देश" अवश्य पढ़ें एवं उसका अनुपालन करें।
- परीक्षार्थी अपनी उत्तरपुस्तिका के कवर पृष्ठ के ऊपरी बायें तथा दायें भागों में क्रमांक-(1) में अपने उत्तर देने का माध्यम अंकित करते हुए क्रमांक-(2) में अपना पूर्ण हस्ताक्षर अंकित करें। इसके अलावा अन्य मुद्रित विवरणों में किसी भी प्रकार से कोई छेड़-छाड़ नहीं करें।
- प्रायोगिक परीक्षा की उत्तरपुस्तिका के आवरण पृष्ठ के निचले बायें एवं दायें भागों को परीक्षार्थी द्वारा कदापि नहीं भरा जाएगा। अगर परीक्षार्थी इस भाग को भरते हैं, तो परीक्षार्थी का इस विषय में परीक्षाफल रद्द किया जा सकता है। ये दोनों भाग आंतरिक/बाह्य परीक्षकों को भरने के लिए दिया गया है।
- उत्तरपुस्तिका के पन्नों के दोनों पृष्ठों पर तथा प्रत्येक लाइन पर लिखें एवं पृष्ठों को नष्ट न करें।
- यदि रफ कार्य करने की आवश्यकता हो, तो परीक्षार्थी उत्तरपुस्तिका के अंतिम पृष्ठ पर रफ कार्य करके उसे काट दे/क्रॉस (x) कर दें।
- उत्तरपुस्तिका के आंतरिक पृष्ठों पर दाहिने हाशिए में लाइन खींचकर सादा स्थान छोड़ रखा गया है। शेष स्थान रूल्ड है। परीक्षार्थी दाहिने हाशिए के सादे स्थान में कुछ भी नहीं लिखेंगे, चूंकि यह भाग परीक्षक के उपयोग के लिए है।
- उत्तरपुस्तिका के पृष्ठों को मोड़ें- फाड़ें नहीं तथा बीच-बीच में व्यर्थ ही खाली न छोड़ें।
- प्रश्न-पत्र में दी हुई संख्या के अनुसार अपने उत्तरों की संख्या लिखें।
- व्हाइटनगर, ब्लेड तथा नाखून का इस्तेमाल करना सर्वथा वर्जित है, अन्यथा परीक्षाफल अमान्य कर दिया जाएगा।
- प्रश्नोत्तर के समाप्त होने पर अंतिम में नीचे एक क्षैतिज रेखा खींच दें।
- आंतरिक परीक्षक द्वारा उपलब्ध कराये गए उपस्थिति-पत्रक में परीक्षार्थी द्वारा यथा-स्तम्भ परीक्षा की तिथि अंकित करते हुए उत्तरपुस्तिका की क्रम संख्या लिखकर अपना हस्ताक्षर किया जाएगा। परीक्षार्थी की उपस्थित, अनुपस्थित एवं निष्कासन से संबंधित संगत गोले को नीले/काले पेन से परीक्षक द्वारा भरा जाएगा न कि परीक्षार्थी द्वारा।
- परीक्षार्थी अपनी उत्तरपुस्तिका को आन्तरिक परीक्षक के पास जमा किये बिना परीक्षा भवन न छोड़ें।
- परीक्षा केन्द्र में कैंलकुलेटर, मोबाइल फोन, डियर फोन, पेजर, ब्लूटूथ या इस प्रकार का कोई अन्य इलेक्ट्रॉनिक उपकरण ले जाना सख्त मना है।
- जाँच परीक्षा में गैर-उत्प्रेषित या जाँच परीक्षा में अनुपस्थित छात्र/छात्रा इंटरमीडिएट वार्षिक प्रायोगिक परीक्षा, 2024 में कदापि सम्मिलित नहीं हो सकते हैं।



बिहार विद्यालय परीक्षा समिति, पटना
BIHAR SCHOOL EXAMINATION BOARD, PATNA
इंटरमीडिएट वार्षिक परीक्षा, 2024
INTERMEDIATE ANNUAL EXAMINATION, 2024
प्रायोगिक परीक्षा का प्रवेश पत्र
Admit Card For Practical Examination

संकाय: वाणिज्य
FACULTY: COMMERCE

BSEB UNIQUE Id:- 2221110013389
कॉलेज/+2 स्कूल का नाम GAYA COLLEGE, GAYA
परीक्षार्थी का नाम SUNIL KUMAR
माता का नाम BABY DEVI
पिता का नाम KAMLESH SHARMA
वैवाहिक स्थिति Unmarried
परीक्षार्थी का आधार नं० 534231225524 दिव्यांग कोटि NO
सूचीकरण संख्या/वर्ष R-210013561-22 परीक्षार्थी की कोटि REGULAR
रोल कोड 21001 रोल क्रमांक 24020385 लिंग MALE
परीक्षा केंद्र का नाम GAYA COLLEGE, GAYA



प्रायोगिक परीक्षा के विषय (निर्धारित परीक्षा कार्यक्रम सहित)

प्रायोगिक विषय	विषय कोड	विषय का नाम	परीक्षा की तारीख
वैकल्पिक विषय			10/01/2024 to 20/01/2024
अतिरिक्त विषय	218	Entrepreneurship	

संजीव कुमार

महाविद्यालय / +2 विद्यालय प्रधान का हस्ताक्षर
एवं मुहर

परीक्षा नियंत्रक (उ०मा०)

परीक्षार्थी के लिए आवश्यक निर्देश

- BSEB Unique Id सत्र 2021 - 23 से सूचीकृत हुए परीक्षार्थियों को जारी किया गया है। सत्र 2021 - 23 के पूर्व सत्र के किसी परीक्षार्थी को BSEB Unique Id जारी नहीं किया गया है।
- प्रायोगिक परीक्षा दिनांक 10/01/2024 से 20/01/2024 तक संचालित होगी। केन्द्राधीक्षक दिनांक 10/01/2024 से 20/01/2024 तक की अवधि में परीक्षार्थियों की संख्या के अनुसार तिथि एवं पाली का निर्धारण करके प्रायोगिक परीक्षा केन्द्र पर आवंटित सभी परीक्षार्थियों के प्रायोगिक विषयों की परीक्षा आयोजित करेंगे।
- परीक्षार्थी अपने इस प्रवेश-पत्र में उल्लिखित प्रायोगिक परीक्षा केन्द्र पर दिनांक 10-01-2024 को पूर्वाह्न 09:00 बजे अनिवार्य रूप से जाकर परीक्षा केन्द्र के परिसर की सूचना पट्ट से यह जानकारी प्राप्त कर लें कि उनके द्वारा चयनित विषय की प्रायोगिक परीक्षा किस तिथि एवं किस पाली में संचालित होगी, जिसमें उन्हें सम्मिलित होना अनिवार्य है।
- परीक्षार्थी के प्रत्येक प्रायोगिक विषय की परीक्षा के लिए 08 पृष्ठों की केवल एक ही उत्तरपुस्तिका मिलेगी। अतिरिक्त उत्तरपुस्तिका नहीं दी जाएगी। परीक्षार्थी उत्तरपुस्तिका लेते ही यह सुनिश्चित कर लें कि इसमें 8 पृष्ठ हैं एवं सही क्रम में हैं।
- उत्तरपुस्तिका प्राप्त होते ही परीक्षार्थी अपने प्रवेश-पत्र तथा उत्तरपुस्तिका पर मुद्रित विवरणों (Details) का मिलान कर यह अवश्य सुनिश्चित हो लें कि जो उत्तरपुस्तिका परीक्षक द्वारा उन्हें दी गई है, वह उन्हीं की है। भिन्न विवरणों की उत्तरपुस्तिका प्राप्त होने पर उसे तुरंत परीक्षक को वापस लौटा दिया जाए।
- उत्तरपुस्तिका प्राप्त होने पर परीक्षार्थी उनके आवरण पृष्ठ के पीछे अंकित "परीक्षार्थियों के लिए निर्देश" अवश्य पढ़ें एवं उसका अनुपालन करें।
- परीक्षार्थी अपनी उत्तरपुस्तिका के कवर पृष्ठ के ऊपरी बायें तथा दायें भागों में क्रमांक-(1) में अपने उत्तर देने का माध्यम अंकित करते हुए क्रमांक-(2) में अपना पूर्ण हस्ताक्षर अंकित करें। इसके अलावा अन्य मुद्रित विवरणों में किसी भी प्रकार से कोई छेड़-छाड़ नहीं करें।
- प्रायोगिक परीक्षा की उत्तरपुस्तिका के आवरण पृष्ठ के निचले बायें एवं दायें भागों को परीक्षार्थी द्वारा कदापि नहीं भरा जाएगा। अगर परीक्षार्थी इस भाग को भरते हैं, तो परीक्षार्थी का इस विषय में परीक्षाफल रद्द किया जा सकता है। ये दोनों भाग आंतरिक/बाह्य परीक्षकों को भरने के लिए दिया गया है।
- उत्तरपुस्तिका के पन्नों के दोनों पृष्ठों पर तथा प्रत्येक लाइन पर लिखें एवं पृष्ठों को नष्ट न करें।
- यदि रफ कार्य करने की आवश्यकता हो, तो परीक्षार्थी उत्तरपुस्तिका के अंतिम पृष्ठ पर रफ कार्य करके उसे काट दे/क्रॉस (x) कर दें।
- उत्तरपुस्तिका के आंतरिक पृष्ठों पर दाहिने हाशिए में लाइन खींचकर सादा स्थान छोड़ रखा गया है। शेष स्थान रूल्ड है। परीक्षार्थी दाहिने हाशिए के सादे स्थान में कुछ भी नहीं लिखेंगे, चूंकि यह भाग परीक्षक के उपयोग के लिए है।
- उत्तरपुस्तिका के पृष्ठों को मोड़ें- फाड़ें नहीं तथा बीच-बीच में व्यर्थ ही खाली न छोड़ें।
- प्रश्न-पत्र में दी हुई संख्या के अनुसार अपने उत्तरों की संख्या लिखें।
- व्हाइटनगर, ब्लेड तथा नाखून का इस्तेमाल करना सर्वथा वर्जित है, अन्यथा परीक्षाफल अमान्य कर दिया जाएगा।
- प्रश्नोत्तर के समाप्त होने पर अंतिम में नीचे एक क्षैतिज रेखा खींच दें।
- आंतरिक परीक्षक द्वारा उपलब्ध कराये गए उपस्थिति-पत्रक में परीक्षार्थी द्वारा यथा-स्तम्भ परीक्षा की तिथि अंकित करते हुए उत्तरपुस्तिका की क्रम संख्या लिखकर अपना हस्ताक्षर किया जाएगा। परीक्षार्थी की उपस्थित, अनुपस्थित एवं निष्कासन से संबंधित संगत गोले को नीले/काले पेन से परीक्षक द्वारा भरा जाएगा न कि परीक्षार्थी द्वारा।
- परीक्षार्थी अपनी उत्तरपुस्तिका को आन्तरिक परीक्षक के पास जमा किये बिना परीक्षा भवन न छोड़ें।
- परीक्षा केन्द्र में कैंलकुलेटर, मोबाइल फोन, डियर फोन, पेजर, ब्लूटूथ या इस प्रकार का कोई अन्य इलेक्ट्रॉनिक उपकरण ले जाना सख्त मना है।
- जाँच परीक्षा में गैर-उत्प्रेषित या जाँच परीक्षा में अनुपस्थित छात्र/छात्रा इंटरमीडिएट वार्षिक प्रायोगिक परीक्षा, 2024 में कदापि सम्मिलित नहीं हो सकते हैं।



बिहार विद्यालय परीक्षा समिति, पटना
BIHAR SCHOOL EXAMINATION BOARD, PATNA
इंटरमीडिएट वार्षिक परीक्षा, 2024
INTERMEDIATE ANNUAL EXAMINATION, 2024
प्रायोगिक परीक्षा का प्रवेश पत्र
Admit Card For Practical Examination

संकाय: वाणिज्य
FACULTY: COMMERCE

BSEB UNIQUE Id:- 2221110013319
कॉलेज/+2 स्कूल का नाम GAYA COLLEGE, GAYA
परीक्षार्थी का नाम SRI NATH TAIYA
माता का नाम VIDUTHMA DEVI
पिता का नाम MANOJ LAL TAIYA
वैवाहिक स्थिति Unmarried
परीक्षार्थी का आधार नं० 998778655641 दिव्यांग कोटि NO
सूचीकरण संख्या/वर्ष R-210013543-22 परीक्षार्थी की कोटि REGULAR
रोल कोड 21001 रोल क्रमांक 24020777 लिंग MALE
परीक्षा केंद्र का नाम GAYA COLLEGE, GAYA



प्रायोगिक परीक्षा के विषय (निर्धारित परीक्षा कार्यक्रम सहित)

प्रायोगिक विषय	विषय कोड	विषय का नाम	परीक्षा की तारीख
वैकल्पिक विषय	218	ENTREPRENEURSHIP	10/01/2024 to 20/01/2024
अतिरिक्त विषय			

संजीव कुमार

महाविद्यालय / +2 विद्यालय प्रधान का हस्ताक्षर
एवं मुहर

परीक्षा नियंत्रक (उ०मा०)

परीक्षार्थी के लिए आवश्यक निर्देश

- BSEB Unique Id सत्र 2021 - 23 से सूचीकृत हुए परीक्षार्थियों को जारी किया गया है। सत्र 2021 - 23 के पूर्व सत्र के किसी परीक्षार्थी को BSEB Unique Id जारी नहीं किया गया है।
- प्रायोगिक परीक्षा दिनांक 10/01/2024 से 20/01/2024 तक संचालित होगी। केन्द्राधीक्षक दिनांक 10/01/2024 से 20/01/2024 तक की अवधि में परीक्षार्थियों की संख्या के अनुसार तिथि एवं पाली का निर्धारण करके प्रायोगिक परीक्षा केन्द्र पर आवंटित सभी परीक्षार्थियों के प्रायोगिक विषयों की परीक्षा आयोजित करेंगे।
- परीक्षार्थी अपने इस प्रवेश-पत्र में उल्लिखित प्रायोगिक परीक्षा केंद्र पर दिनांक 10-01-2024 को पूर्वाह्न 09:00 बजे अनिवार्य रूप से जाकर परीक्षा केन्द्र के परिसर की सूचना पट्ट से यह जानकारी प्राप्त कर लें कि उनके द्वारा चयनित विषय की प्रायोगिक परीक्षा किस तिथि एवं किस पाली में संचालित होगी, जिसमें उन्हें सम्मिलित होना अनिवार्य है।
- परीक्षार्थी के प्रत्येक प्रायोगिक विषय की परीक्षा के लिए 08 पृष्ठों की केवल एक ही उत्तरपुस्तिका मिलेगी। अतिरिक्त उत्तरपुस्तिका नहीं दी जाएगी। परीक्षार्थी उत्तरपुस्तिका लेते ही यह सुनिश्चित कर लें कि इसमें 8 पृष्ठ हैं एवं सही क्रम में हैं।
- उत्तरपुस्तिका प्राप्त होते ही परीक्षार्थी अपने प्रवेश-पत्र तथा उत्तरपुस्तिका पर मुद्रित विवरणों (Details) का मिलान कर यह अवश्य सुनिश्चित हो लें कि जो उत्तरपुस्तिका परीक्षक द्वारा उन्हें दी गई है, वह उन्हीं की है। भिन्न विवरणों की उत्तरपुस्तिका प्राप्त होने पर उसे तुरंत परीक्षक को वापस लौटा दिया जाए।
- उत्तरपुस्तिका प्राप्त होने पर परीक्षार्थी उनके आवरण पृष्ठ के पीछे अंकित "परीक्षार्थियों के लिए निर्देश" अवश्य पढ़ें एवं उसका अनुपालन करें।
- परीक्षार्थी अपनी उत्तरपुस्तिका के कवर पृष्ठ के ऊपरी बायें तथा दायें भागों में क्रमांक-(1) में अपने उत्तर देने का माध्यम अंकित करते हुए क्रमांक-(2) में अपना पूर्ण हस्ताक्षर अंकित करें। इसके अलावा अन्य मुद्रित विवरणों में किसी भी प्रकार से कोई छेड़-छाड़ नहीं करें।
- प्रायोगिक परीक्षा की उत्तरपुस्तिका के आवरण पृष्ठ के निचले बायें एवं दायें भागों को परीक्षार्थी द्वारा कदापि नहीं भरा जाएगा। अगर परीक्षार्थी इस भाग को भरते हैं, तो परीक्षार्थी का इस विषय में परीक्षाफल रद्द किया जा सकता है। ये दोनों भाग आंतरिक/बाह्य परीक्षकों को भरने के लिए दिया गया है।
- उत्तरपुस्तिका के पन्नों के दोनों पृष्ठों पर तथा प्रत्येक लाइन पर लिखें एवं पृष्ठों को नष्ट न करें।
- यदि रफ कार्य करने की आवश्यकता हो, तो परीक्षार्थी उत्तरपुस्तिका के अंतिम पृष्ठ पर रफ कार्य करके उसे काट दे/क्रॉस (x) कर दें।
- उत्तरपुस्तिका के आंतरिक पृष्ठों पर दाहिने हाशिए में लाइन खींचकर सादा स्थान छोड़ रखा गया है। शेष स्थान रूल्ड है। परीक्षार्थी दाहिने हाशिए के सादे स्थान में कुछ भी नहीं लिखेंगे, चूंकि यह भाग परीक्षक के उपयोग के लिए है।
- उत्तरपुस्तिका के पृष्ठों को मोड़ें- फाड़ें नहीं तथा बीच-बीच में व्यर्थ ही खाली न छोड़ें।
- प्रश्न-पत्र में दी हुई संख्या के अनुसार अपने उत्तरों की संख्या लिखें।
- व्हाइटनगर, ब्लेड तथा नाखून का इस्तेमाल करना सर्वथा वर्जित है, अन्यथा परीक्षाफल अमान्य कर दिया जाएगा।
- प्रश्नोत्तर के समाप्त होने पर अंतिम में नीचे एक क्षैतिज रेखा खींच दें।
- आंतरिक परीक्षक द्वारा उपलब्ध कराये गए उपस्थिति-पत्रक में परीक्षार्थी द्वारा यथा-स्तम्भ परीक्षा की तिथि अंकित करते हुए उत्तरपुस्तिका की क्रम संख्या लिखकर अपना हस्ताक्षर किया जाएगा। परीक्षार्थी की उपस्थित, अनुपस्थित एवं निष्कासन से संबंधित संगत गोले को नीले/काले पेन से परीक्षक द्वारा भरा जाएगा न कि परीक्षार्थी द्वारा।
- परीक्षार्थी अपनी उत्तरपुस्तिका को आन्तरिक परीक्षक के पास जमा किये बिना परीक्षा भवन न छोड़ें।
- परीक्षा केन्द्र में कैलकुलेटर, मोबाइल फोन, डायर फोन, पेजर, ब्लूटूथ या इस प्रकार का कोई अन्य इलेक्ट्रॉनिक उपकरण ले जाना सख्त मना है।
- जाँच परीक्षा में गैर-उत्प्रेषित या जाँच परीक्षा में अनुपस्थित छात्र/छात्रा इंटरमीडिएट वार्षिक प्रायोगिक परीक्षा, 2024 में कदापि सम्मिलित नहीं हो सकते हैं।



बिहार विद्यालय परीक्षा समिति, पटना
BIHAR SCHOOL EXAMINATION BOARD, PATNA
इंटरमीडिएट वार्षिक परीक्षा, 2024
INTERMEDIATE ANNUAL EXAMINATION, 2024
प्रायोगिक परीक्षा का प्रवेश पत्र
Admit Card For Practical Examination

संकाय: वाणिज्य
FACULTY: COMMERCE

BSEB UNIQUE Id:- 2221110013313
कॉलेज/+2 स्कूल का नाम GAYA COLLEGE, GAYA
परीक्षार्थी का नाम SOURAV KUMAR
माता का नाम KUSUM DEVI
पिता का नाम SANJAY KUMAR KESHRI
वैवाहिक स्थिति Unmarried
परीक्षार्थी का आधार नं० 308066649880 दिव्यांग कोटि NO
सूचीकरण संख्या/वर्ष R-210013540-22 परीक्षार्थी की कोटि REGULAR
रोल कोड 21001 रोल क्रमांक 24020458 लिंग MALE
परीक्षा केंद्र का नाम GAYA COLLEGE, GAYA



प्रायोगिक परीक्षा के विषय (निर्धारित परीक्षा कार्यक्रम सहित)

प्रायोगिक विषय	विषय कोड	विषय का नाम	परीक्षा की तारीख
वैकल्पिक विषय	218	ENTREPRENEURSHIP	10/01/2024 to 20/01/2024
अतिरिक्त विषय			

संजीव कुमार

महाविद्यालय / +2 विद्यालय प्रधान का हस्ताक्षर
एवं मुहर

परीक्षा नियंत्रक (उ०मा०)

परीक्षार्थी के लिए आवश्यक निर्देश

- BSEB Unique Id सत्र 2021 - 23 से सूचीकृत हुए परीक्षार्थियों को जारी किया गया है। सत्र 2021 - 23 के पूर्व सत्र के किसी परीक्षार्थी को BSEB Unique Id जारी नहीं किया गया है।
- प्रायोगिक परीक्षा दिनांक 10/01/2024 से 20/01/2024 तक संचालित होगी। केन्द्राधीक्षक दिनांक 10/01/2024 से 20/01/2024 तक की अवधि में परीक्षार्थियों की संख्या के अनुसार तिथि एवं पाली का निर्धारण करके प्रायोगिक परीक्षा केन्द्र पर आवंटित सभी परीक्षार्थियों के प्रायोगिक विषयों की परीक्षा आयोजित करेंगे।
- परीक्षार्थी अपने इस प्रवेश-पत्र में उल्लिखित प्रायोगिक परीक्षा केंद्र पर दिनांक 10-01-2024 को पूर्वाह्न 09:00 बजे अनिवार्य रूप से जाकर परीक्षा केन्द्र के परिसर की सूचना पट्ट से यह जानकारी प्राप्त कर लें कि उनके द्वारा चयनित विषय की प्रायोगिक परीक्षा किस तिथि एवं किस पाली में संचालित होगी, जिसमें उन्हें सम्मिलित होना अनिवार्य है।
- परीक्षार्थी के प्रत्येक प्रायोगिक विषय की परीक्षा के लिए 08 पृष्ठों की केवल एक ही उत्तरपुस्तिका मिलेगी। अतिरिक्त उत्तरपुस्तिका नहीं दी जाएगी। परीक्षार्थी उत्तरपुस्तिका लेते ही यह सुनिश्चित कर लें कि इसमें 8 पृष्ठ हैं एवं सही क्रम में हैं।
- उत्तरपुस्तिका प्राप्त होते ही परीक्षार्थी अपने प्रवेश-पत्र तथा उत्तरपुस्तिका पर मुद्रित विवरणों (Details) का मिलान कर यह अवश्य सुनिश्चित हो लें कि जो उत्तरपुस्तिका परीक्षक द्वारा उन्हें दी गई है, वह उन्हीं की है। भिन्न विवरणों की उत्तरपुस्तिका प्राप्त होने पर उसे तुरंत परीक्षक को वापस लौटा दिया जाए।
- उत्तरपुस्तिका प्राप्त होने पर परीक्षार्थी उनके आवरण पृष्ठ के पीछे अंकित "परीक्षार्थियों के लिए निर्देश" अवश्य पढ़ें एवं उसका अनुपालन करें।
- परीक्षार्थी अपनी उत्तरपुस्तिका के कवर पृष्ठ के ऊपरी बायें तथा दायें भागों में क्रमांक-(1) में अपने उत्तर देने का माध्यम अंकित करते हुए क्रमांक-(2) में अपना पूर्ण हस्ताक्षर अंकित करें। इसके अलावा अन्य मुद्रित विवरणों में किसी भी प्रकार से कोई छेड़-छाड़ नहीं करें।
- प्रायोगिक परीक्षा की उत्तरपुस्तिका के आवरण पृष्ठ के निचले बायें एवं दायें भागों को परीक्षार्थी द्वारा कदापि नहीं भरा जाएगा। अगर परीक्षार्थी इस भाग को भरते हैं, तो परीक्षार्थी का इस विषय में परीक्षाफल रद्द किया जा सकता है। ये दोनों भाग आंतरिक/बाह्य परीक्षकों को भरने के लिए दिया गया है।
- उत्तरपुस्तिका के पन्नों के दोनों पृष्ठों पर तथा प्रत्येक लाइन पर लिखें एवं पृष्ठों को नष्ट न करें।
- यदि रफ कार्य करने की आवश्यकता हो, तो परीक्षार्थी उत्तरपुस्तिका के अंतिम पृष्ठ पर रफ कार्य करते उसे काट दे/क्रॉस (x) कर दें।
- उत्तरपुस्तिका के आंतरिक पृष्ठों पर दाहिने हाशिए में लाइन खींचकर सादा स्थान छोड़ रखा गया है। शेष स्थान रूल्ड है। परीक्षार्थी दाहिने हाशिए के सादे स्थान में कुछ भी नहीं लिखेंगे, चूंकि यह भाग परीक्षक के उपयोग के लिए है।
- उत्तरपुस्तिका के पृष्ठों को मोड़ें- फाड़ें नहीं तथा बीच-बीच में व्यर्थ ही खाली न छोड़ें।
- प्रश्न-पत्र में दी हुई संख्या के अनुसार अपने उत्तरों की संख्या लिखें।
- व्हाइटनगर, ब्लेड तथा नाखून का इस्तेमाल करना सर्वथा वर्जित है, अन्यथा परीक्षाफल अमान्य कर दिया जाएगा।
- प्रश्नोत्तर के समाप्त होने पर अंतिम में नीचे एक क्षैतिज रेखा खींच दें।
- आंतरिक परीक्षक द्वारा उपलब्ध कराये गए उपस्थिति-पत्रक में परीक्षार्थी द्वारा यथा-स्तम्भ परीक्षा की तिथि अंकित करते हुए उत्तरपुस्तिका की क्रम संख्या लिखकर अपना हस्ताक्षर किया जाएगा। परीक्षार्थी की उपस्थित, अनुपस्थित एवं निष्कासन से संबंधित संगत गोले को नीले/काले पेन से परीक्षक द्वारा भरा जाएगा न कि परीक्षार्थी द्वारा।
- परीक्षार्थी अपनी उत्तरपुस्तिका को आन्तरिक परीक्षक के पास जमा किये बिना परीक्षा भवन न छोड़ें।
- परीक्षा केन्द्र में कैलकुलेटर, मोबाइल फोन, डियर फोन, पेजर, ब्लूटूथ या इस प्रकार का कोई अन्य इलेक्ट्रॉनिक उपकरण ले जाना सख्त मना है।
- जाँच परीक्षा में गैर-उत्प्रेषित या जाँच परीक्षा में अनुपस्थित छात्र/छात्रा इंटरमीडिएट वार्षिक प्रायोगिक परीक्षा, 2024 में कदापि सम्मिलित नहीं हो सकते हैं।



बिहार विद्यालय परीक्षा समिति, पटना
BIHAR SCHOOL EXAMINATION BOARD, PATNA
इंटरमीडिएट वार्षिक परीक्षा, 2024
INTERMEDIATE ANNUAL EXAMINATION, 2024
प्रायोगिक परीक्षा का प्रवेश पत्र
Admit Card For Practical Examination

संकाय: वाणिज्य
FACULTY: COMMERCE

BSEB UNIQUE Id:- 2222110011135
कॉलेज/+2 स्कूल का नाम GAYA COLLEGE, GAYA
परीक्षार्थी का नाम SUMAN KUMARI
माता का नाम NITU DEVI
पिता का नाम DINESH RAJAK
वैवाहिक स्थिति Unmarried
परीक्षार्थी का आधार नं० 854323250055 दिव्यांग कोटि NO
सूचीकरण संख्या/वर्ष R-210013554-22 परीक्षार्थी की कोटि REGULAR
रोल कोड 21001 रोल क्रमांक 24020130 लिंग FEMALE
परीक्षा केंद्र का नाम GAYA COLLEGE, GAYA



प्रायोगिक परीक्षा के विषय (निर्धारित परीक्षा कार्यक्रम सहित)

प्रायोगिक विषय	विषय कोड	विषय का नाम	परीक्षा की तारीख
वैकल्पिक विषय	218	ENTREPRENEURSHIP	10/01/2024 to 20/01/2024
अतिरिक्त विषय			

संजीव कुमार

महाविद्यालय / +2 विद्यालय प्रधान का हस्ताक्षर
एवं मुहर

परीक्षा नियंत्रक (उ०मा०)

परीक्षार्थी के लिए आवश्यक निर्देश

- BSEB Unique Id सत्र 2021 - 23 से सूचीकृत हुए परीक्षार्थियों को जारी किया गया है। सत्र 2021 - 23 के पूर्व सत्र के किसी परीक्षार्थी को BSEB Unique Id जारी नहीं किया गया है।
- प्रायोगिक परीक्षा दिनांक 10/01/2024 से 20/01/2024 तक संचालित होगी। केन्द्राधीक्षक दिनांक 10/01/2024 से 20/01/2024 तक की अवधि में परीक्षार्थियों की संख्या के अनुसार तिथि एवं पाली का निर्धारण करके प्रायोगिक परीक्षा केन्द्र पर आवंटित सभी परीक्षार्थियों के प्रायोगिक विषयों की परीक्षा आयोजित करेंगे।
- परीक्षार्थी अपने इस प्रवेश-पत्र में उल्लिखित प्रायोगिक परीक्षा केंद्र पर दिनांक 10-01-2024 को पूर्वाह्न 09:00 बजे अनिवार्य रूप से जाकर परीक्षा केन्द्र के परिसर की सूचना पट्ट से यह जानकारी प्राप्त कर लें कि उनके द्वारा चयनित विषय की प्रायोगिक परीक्षा किस तिथि एवं किस पाली में संचालित होगी, जिसमें उन्हें सम्मिलित होना अनिवार्य है।
- परीक्षार्थी के प्रत्येक प्रायोगिक विषय की परीक्षा के लिए 08 पृष्ठों की केवल एक ही उत्तरपुस्तिका मिलेगी। अतिरिक्त उत्तरपुस्तिका नहीं दी जाएगी। परीक्षार्थी उत्तरपुस्तिका लेते ही यह सुनिश्चित कर लें कि इसमें 8 पृष्ठ हैं एवं सही क्रम में है।
- उत्तरपुस्तिका प्राप्त होते ही परीक्षार्थी अपने प्रवेश-पत्र तथा उत्तरपुस्तिका पर मुद्रित विवरणों (Details) का मिलान कर यह अवश्य सुनिश्चित हो लें कि जो उत्तरपुस्तिका परीक्षक द्वारा उन्हें दी गई है, वह उन्हीं की है। भिन्न विवरणों की उत्तरपुस्तिका प्राप्त होने पर उसे तुरंत परीक्षक को वापस लौटा दिया जाए।
- उत्तरपुस्तिका प्राप्त होने पर परीक्षार्थी उनके आवरण पृष्ठ के पीछे अंकित "परीक्षार्थियों के लिए निर्देश" अवश्य पढ़ें एवं उसका अनुपालन करें।
- परीक्षार्थी अपनी उत्तरपुस्तिका के कवर पृष्ठ के ऊपरी बायें तथा दायें भागों में क्रमांक-(1) में अपने उत्तर देने का माध्यम अंकित करते हुए क्रमांक-(2) में अपना पूर्ण हस्ताक्षर अंकित करें। इसके अलावा अन्य मुद्रित विवरणों में किसी भी प्रकार से कोई छेड़-छाड़ नहीं करें।
- प्रायोगिक परीक्षा की उत्तरपुस्तिका के आवरण पृष्ठ के निचले बायें एवं दायें भागों को परीक्षार्थी द्वारा कदापि नहीं भरा जाएगा। अगर परीक्षार्थी इस भाग को भरते हैं, तो परीक्षार्थी का इस विषय में परीक्षाफल रद्द किया जा सकता है। ये दोनों भाग आंतरिक/बाह्य परीक्षकों को भरने के लिए दिया गया है।
- उत्तरपुस्तिका के पन्नों के दोनों पृष्ठों पर तथा प्रत्येक लाइन पर लिखें एवं पृष्ठों को नष्ट न करें।
- यदि रफ कार्य करने की आवश्यकता हो, तो परीक्षार्थी उत्तरपुस्तिका के अंतिम पृष्ठ पर रफ कार्य करके उसे काट दे/क्रॉस (x) कर दें।
- उत्तरपुस्तिका के आंतरिक पृष्ठों पर दाहिने हाशिए में लाइन खींचकर सादा स्थान छोड़ रखा गया है। शेष स्थान रूल्ड है। परीक्षार्थी दाहिने हाशिए के सादे स्थान में कुछ भी नहीं लिखेंगे, चूंकि यह भाग परीक्षक के उपयोग के लिए है।
- उत्तरपुस्तिका के पृष्ठों को मोड़ें- फाड़ें नहीं तथा बीच-बीच में व्यर्थ ही खाली न छोड़ें।
- प्रश्न-पत्र में दी हुई संख्या के अनुसार अपने उत्तरों की संख्या लिखें।
- व्हाइटनगर, ब्लेड तथा नाखून का इस्तेमाल करना सर्वथा वर्जित है, अन्यथा परीक्षाफल अमान्य कर दिया जाएगा।
- प्रश्नोत्तर के समाप्त होने पर अंतिम में नीचे एक क्षैतिज रेखा खींच दें।
- आंतरिक परीक्षक द्वारा उपलब्ध कराये गए उपस्थिति-पत्रक में परीक्षार्थी द्वारा यथा-स्तम्भ परीक्षा की तिथि अंकित करते हुए उत्तरपुस्तिका की क्रम संख्या लिखकर अपना हस्ताक्षर किया जाएगा। परीक्षार्थी की उपस्थित, अनुपस्थित एवं निष्कासन से संबंधित संगत गोले को नीले/काले पेन से परीक्षक द्वारा भरा जाएगा न कि परीक्षार्थी द्वारा।
- परीक्षार्थी अपनी उत्तरपुस्तिका को आन्तरिक परीक्षक के पास जमा किये बिना परीक्षा भवन न छोड़ें।
- परीक्षा केन्द्र में कैलकुलेटर, मोबाइल फोन, डियर फोन, पेजर, ब्लूटूथ या इस प्रकार का कोई अन्य इलेक्ट्रॉनिक उपकरण ले जाना सख्त मना है।
- जाँच परीक्षा में गैर-उत्प्रेषित या जाँच परीक्षा में अनुपस्थित छात्र/छात्रा इंटरमीडिएट वार्षिक प्रायोगिक परीक्षा, 2024 में कदापि सम्मिलित नहीं हो सकते हैं।



बिहार विद्यालय परीक्षा समिति, पटना
BIHAR SCHOOL EXAMINATION BOARD, PATNA
इंटरमीडिएट वार्षिक परीक्षा, 2024
INTERMEDIATE ANNUAL EXAMINATION, 2024
प्रायोगिक परीक्षा का प्रवेश पत्र
Admit Card For Practical Examination

संकाय: वाणिज्य
FACULTY: COMMERCE

BSEB UNIQUE Id:- 2222110011128
कॉलेज/+2 स्कूल का नाम GAYA COLLEGE, GAYA
परीक्षार्थी का नाम SUHANI RAJ
माता का नाम SANDHYA DEVI
पिता का नाम NIRAJ KESHARI
वैवाहिक स्थिति Unmarried
परीक्षार्थी का आधार नं० 293693801127 दिव्यांग कोटि NO
सूचीकरण संख्या/वर्ष R-210013552-22 परीक्षार्थी की कोटि REGULAR
रोल कोड 21001 रोल क्रमांक 24020243 लिंग FEMALE
परीक्षा केंद्र का नाम GAYA COLLEGE, GAYA



प्रायोगिक परीक्षा के विषय (निर्धारित परीक्षा कार्यक्रम सहित)

प्रायोगिक विषय	विषय कोड	विषय का नाम	परीक्षा की तारीख
वैकल्पिक विषय	218	ENTREPRENEURSHIP	10/01/2024 to 20/01/2024
अतिरिक्त विषय			

संजीव कुमार

महाविद्यालय / +2 विद्यालय प्रधान का हस्ताक्षर
एवं मुहर

परीक्षा नियंत्रक (उ०मा०)

परीक्षार्थी के लिए आवश्यक निर्देश

- BSEB Unique Id सत्र 2021 - 23 से सूचीकृत हुए परीक्षार्थियों को जारी किया गया है। सत्र 2021 - 23 के पूर्व सत्र के किसी परीक्षार्थी को BSEB Unique Id जारी नहीं किया गया है।
- प्रायोगिक परीक्षा दिनांक 10/01/2024 से 20/01/2024 तक संचालित होगी। केन्द्राधीक्षक दिनांक 10/01/2024 से 20/01/2024 तक की अवधि में परीक्षार्थियों की संख्या के अनुसार तिथि एवं पाली का निर्धारण करके प्रायोगिक परीक्षा केन्द्र पर आवंटित सभी परीक्षार्थियों के प्रायोगिक विषयों की परीक्षा आयोजित करेंगे।
- परीक्षार्थी अपने इस प्रवेश-पत्र में उल्लिखित प्रायोगिक परीक्षा केंद्र पर दिनांक 10-01-2024 को पूर्वाह्न 09:00 बजे अनिवार्य रूप से जाकर परीक्षा केन्द्र के परिसर की सूचना पट्ट से यह जानकारी प्राप्त कर लें कि उनके द्वारा चयनित विषय की प्रायोगिक परीक्षा किस तिथि एवं किस पाली में संचालित होगी, जिसमें उन्हें सम्मिलित होना अनिवार्य है।
- परीक्षार्थी के प्रत्येक प्रायोगिक विषय की परीक्षा के लिए 08 पृष्ठों की केवल एक ही उत्तरपुस्तिका मिलेगी। अतिरिक्त उत्तरपुस्तिका नहीं दी जाएगी। परीक्षार्थी उत्तरपुस्तिका लेते ही यह सुनिश्चित कर लें कि इसमें 8 पृष्ठ हैं एवं सही क्रम में हैं।
- उत्तरपुस्तिका प्राप्त होते ही परीक्षार्थी अपने प्रवेश-पत्र तथा उत्तरपुस्तिका पर मुद्रित विवरणों (Details) का मिलान कर यह अवश्य सुनिश्चित हो लें कि जो उत्तरपुस्तिका परीक्षक द्वारा उन्हें दी गई है, वह उन्हीं की है। भिन्न विवरणों की उत्तरपुस्तिका प्राप्त होने पर उसे तुरंत परीक्षक को वापस लौटा दिया जाए।
- उत्तरपुस्तिका प्राप्त होने पर परीक्षार्थी उनके आवरण पृष्ठ के पीछे अंकित "परीक्षार्थियों के लिए निर्देश" अवश्य पढ़ें एवं उसका अनुपालन करें।
- परीक्षार्थी अपनी उत्तरपुस्तिका के कवर पृष्ठ के ऊपरी बायें तथा दायें भागों में क्रमांक-(1) में अपने उत्तर देने का माध्यम अंकित करते हुए क्रमांक-(2) में अपना पूर्ण हस्ताक्षर अंकित करें। इसके अलावा अन्य मुद्रित विवरणों में किसी भी प्रकार से कोई छेड़-छाड़ नहीं करें।
- प्रायोगिक परीक्षा की उत्तरपुस्तिका के आवरण पृष्ठ के निचले बायें एवं दायें भागों को परीक्षार्थी द्वारा कदापि नहीं भरा जाएगा। अगर परीक्षार्थी इस भाग को भरते हैं, तो परीक्षार्थी का इस विषय में परीक्षाफल रद्द किया जा सकता है। ये दोनों भाग आंतरिक/बाह्य परीक्षकों को भरने के लिए दिया गया है।
- उत्तरपुस्तिका के पन्नों के दोनों पृष्ठों पर तथा प्रत्येक लाइन पर लिखें एवं पृष्ठों को नष्ट न करें।
- यदि रफ कार्य करने की आवश्यकता हो, तो परीक्षार्थी उत्तरपुस्तिका के अंतिम पृष्ठ पर रफ कार्य करके उसे काट दे/क्रॉस (x) कर दें।
- उत्तरपुस्तिका के आंतरिक पृष्ठों पर दाहिने हाशिए में लाइन खींचकर सादा स्थान छोड़ रखा गया है। शेष स्थान रूल्ड है। परीक्षार्थी दाहिने हाशिए के सादे स्थान में कुछ भी नहीं लिखेंगे, चूंकि यह भाग परीक्षक के उपयोग के लिए है।
- उत्तरपुस्तिका के पृष्ठों को मोड़ें- फाड़ें नहीं तथा बीच-बीच में व्यर्थ ही खाली न छोड़ें।
- प्रश्न-पत्र में दी हुई संख्या के अनुसार अपने उत्तरों की संख्या लिखें।
- व्हाइटनगर, ब्लेड तथा नाखून का इस्तेमाल करना सर्वथा वर्जित है, अन्यथा परीक्षाफल अमान्य कर दिया जाएगा।
- प्रश्नोत्तर के समाप्त होने पर अंतिम में नीचे एक क्षैतिज रेखा खींच दें।
- आंतरिक परीक्षक द्वारा उपलब्ध कराये गए उपस्थिति-पत्रक में परीक्षार्थी द्वारा यथा-स्तम्भ परीक्षा की तिथि अंकित करते हुए उत्तरपुस्तिका की क्रम संख्या लिखकर अपना हस्ताक्षर किया जाएगा। परीक्षार्थी की उपस्थित, अनुपस्थित एवं निष्कासन से संबंधित संगत गोले को नीले/काले पेन से परीक्षक द्वारा भरा जाएगा न कि परीक्षार्थी द्वारा।
- परीक्षार्थी अपनी उत्तरपुस्तिका को आन्तरिक परीक्षक के पास जमा किये बिना परीक्षा भवन न छोड़ें।
- परीक्षा केन्द्र में कैलकुलेटर, मोबाइल फोन, डियर फोन, पेजर, ब्लूटूथ या इस प्रकार का कोई अन्य इलेक्ट्रॉनिक उपकरण ले जाना सख्त मना है।
- जाँच परीक्षा में गैर-उत्प्रेषित या जाँच परीक्षा में अनुपस्थित छात्र/छात्रा इंटरमीडिएट वार्षिक प्रायोगिक परीक्षा, 2024 में कदापि सम्मिलित नहीं हो सकते हैं।



बिहार विद्यालय परीक्षा समिति, पटना
BIHAR SCHOOL EXAMINATION BOARD, PATNA
इंटरमीडिएट वार्षिक परीक्षा, 2024
INTERMEDIATE ANNUAL EXAMINATION, 2024
प्रायोगिक परीक्षा का प्रवेश पत्र
Admit Card For Practical Examination

संकाय: वाणिज्य
FACULTY: COMMERCE

BSEB UNIQUE Id:- 2221110013373
कॉलेज/+2 स्कूल का नाम GAYA COLLEGE, GAYA
परीक्षार्थी का नाम SUMIT KUMAR
माता का नाम GUDIYA DEVI
पिता का नाम HARENDRA YADAV
वैवाहिक स्थिति Unmarried
परीक्षार्थी का आधार नं० 338003888048 दिव्यांग कोटि NO
सूचीकरण संख्या/वर्ष R-210013558-22 परीक्षार्थी की कोटि REGULAR
रोल कोड 21001 रोल क्रमांक 24020417 लिंग MALE
परीक्षा केंद्र का नाम GAYA COLLEGE, GAYA



प्रायोगिक परीक्षा के विषय (निर्धारित परीक्षा कार्यक्रम सहित)

प्रायोगिक विषय	विषय कोड	विषय का नाम	परीक्षा की तारीख
वैकल्पिक विषय	218	ENTREPRENEURSHIP	10/01/2024 to 20/01/2024
अतिरिक्त विषय			

संजीव कुमार

महाविद्यालय / +2 विद्यालय प्रधान का हस्ताक्षर
एवं मुहर

परीक्षा नियंत्रक (उ०मा०)

परीक्षार्थी के लिए आवश्यक निर्देश

- BSEB Unique Id सत्र 2021 - 23 से सूचीकृत हुए परीक्षार्थियों को जारी किया गया है। सत्र 2021 - 23 के पूर्व सत्र के किसी परीक्षार्थी को BSEB Unique Id जारी नहीं किया गया है।
- प्रायोगिक परीक्षा दिनांक 10/01/2024 से 20/01/2024 तक संचालित होगी। केन्द्राधीक्षक दिनांक 10/01/2024 से 20/01/2024 तक की अवधि में परीक्षार्थियों की संख्या के अनुसार तिथि एवं पाली का निर्धारण करके प्रायोगिक परीक्षा केन्द्र पर आवंटित सभी परीक्षार्थियों के प्रायोगिक विषयों की परीक्षा आयोजित करेंगे।
- परीक्षार्थी अपने इस प्रवेश-पत्र में उल्लिखित प्रायोगिक परीक्षा केंद्र पर दिनांक 10-01-2024 को पूर्वाह्न 09:00 बजे अनिवार्य रूप से जाकर परीक्षा केन्द्र के परिसर की सूचना पट्ट से यह जानकारी प्राप्त कर लें कि उनके द्वारा चयनित विषय की प्रायोगिक परीक्षा किस तिथि एवं किस पाली में संचालित होगी, जिसमें उन्हें सम्मिलित होना अनिवार्य है।
- परीक्षार्थी के प्रत्येक प्रायोगिक विषय की परीक्षा के लिए 08 पृष्ठों की केवल एक ही उत्तरपुस्तिका मिलेगी। अतिरिक्त उत्तरपुस्तिका नहीं दी जाएगी। परीक्षार्थी उत्तरपुस्तिका लेते ही यह सुनिश्चित कर लें कि इसमें 8 पृष्ठ हैं एवं सही क्रम में हैं।
- उत्तरपुस्तिका प्राप्त होते ही परीक्षार्थी अपने प्रवेश-पत्र तथा उत्तरपुस्तिका पर मुद्रित विवरणों (Details) का मिलान कर यह अवश्य सुनिश्चित हो लें कि जो उत्तरपुस्तिका परीक्षक द्वारा उन्हें दी गई है, वह उन्हीं की है। भिन्न विवरणों की उत्तरपुस्तिका प्राप्त होने पर उसे तुरंत परीक्षक को वापस लौटा दिया जाए।
- उत्तरपुस्तिका प्राप्त होने पर परीक्षार्थी उनके आवरण पृष्ठ के पीछे अंकित "परीक्षार्थियों के लिए निर्देश" अवश्य पढ़ें एवं उसका अनुपालन करें।
- परीक्षार्थी अपनी उत्तरपुस्तिका के कवर पृष्ठ के ऊपरी बायें तथा दायें भागों में क्रमांक-(1) में अपने उत्तर देने का माध्यम अंकित करते हुए क्रमांक-(2) में अपना पूर्ण हस्ताक्षर अंकित करें। इसके अलावा अन्य मुद्रित विवरणों में किसी भी प्रकार से कोई छेड़-छाड़ नहीं करें।
- प्रायोगिक परीक्षा की उत्तरपुस्तिका के आवरण पृष्ठ के निचले बायें एवं दायें भागों को परीक्षार्थी द्वारा कदापि नहीं भरा जाएगा। अगर परीक्षार्थी इस भाग को भरते हैं, तो परीक्षार्थी का इस विषय में परीक्षाफल रद्द किया जा सकता है। ये दोनों भाग आंतरिक/बाह्य परीक्षकों को भरने के लिए दिया गया है।
- उत्तरपुस्तिका के पन्नों के दोनों पृष्ठों पर तथा प्रत्येक लाइन पर लिखें एवं पृष्ठों को नष्ट न करें।
- यदि रफ कार्य करने की आवश्यकता हो, तो परीक्षार्थी उत्तरपुस्तिका के अंतिम पृष्ठ पर रफ कार्य करके उसे काट दे/क्रॉस (x) कर दें।
- उत्तरपुस्तिका के आंतरिक पृष्ठों पर दाहिने हाशिए में लाइन खींचकर सादा स्थान छोड़ रखा गया है। शेष स्थान रूल्ड है। परीक्षार्थी दाहिने हाशिए के सादे स्थान में कुछ भी नहीं लिखेंगे, चूंकि यह भाग परीक्षक के उपयोग के लिए है।
- उत्तरपुस्तिका के पृष्ठों को मोड़ें- फाड़ें नहीं तथा बीच-बीच में व्यर्थ ही खाली न छोड़ें।
- प्रश्न-पत्र में दी हुई संख्या के अनुसार अपने उत्तरों की संख्या लिखें।
- व्हाइटनगर, ब्लेड तथा नाखून का इस्तेमाल करना सर्वथा वर्जित है, अन्यथा परीक्षाफल अमान्य कर दिया जाएगा।
- प्रश्नोत्तर के समाप्त होने पर अंतिम में नीचे एक क्षैतिज रेखा खींच दें।
- आंतरिक परीक्षक द्वारा उपलब्ध कराये गए उपस्थिति-पत्रक में परीक्षार्थी द्वारा यथा-स्तम्भ परीक्षा की तिथि अंकित करते हुए उत्तरपुस्तिका की क्रम संख्या लिखकर अपना हस्ताक्षर किया जाएगा। परीक्षार्थी की उपस्थित, अनुपस्थित एवं निष्कासन से संबंधित संगत गोले को नीले/काले पेन से परीक्षक द्वारा भरा जाएगा न कि परीक्षार्थी द्वारा।
- परीक्षार्थी अपनी उत्तरपुस्तिका को आन्तरिक परीक्षक के पास जमा किये बिना परीक्षा भवन न छोड़ें।
- परीक्षा केन्द्र में कैंलकुलेटर, मोबाइल फोन, डियर फोन, पेजर, ब्लूटूथ या इस प्रकार का कोई अन्य इलेक्ट्रॉनिक उपकरण ले जाना सख्त मना है।
- जाँच परीक्षा में गैर-उत्प्रेषित या जाँच परीक्षा में अनुपस्थित छात्र/छात्रा इंटरमीडिएट वार्षिक प्रायोगिक परीक्षा, 2024 में कदापि सम्मिलित नहीं हो सकते हैं।



बिहार विद्यालय परीक्षा समिति, पटना
BIHAR SCHOOL EXAMINATION BOARD, PATNA
इंटरमीडिएट वार्षिक परीक्षा, 2024
INTERMEDIATE ANNUAL EXAMINATION, 2024
प्रायोगिक परीक्षा का प्रवेश पत्र
Admit Card For Practical Examination

संकाय: वाणिज्य
FACULTY: COMMERCE

BSEB UNIQUE Id:- 2221110013338
कॉलेज/+2 स्कूल का नाम GAYA COLLEGE, GAYA
परीक्षार्थी का नाम SUDEEP KUMAR
माता का नाम SHOBHA DEVI
पिता का नाम DULARCHAND SINGH
वैवाहिक स्थिति Unmarried
परीक्षार्थी का आधार नं० 773071026743 दिव्यांग कोटि NO
सूचीकरण संख्या/वर्ष R-210013547-22 परीक्षार्थी की कोटि REGULAR
रोल कोड 21001 रोल क्रमांक 24020710 लिंग MALE
परीक्षा केंद्र का नाम GAYA COLLEGE, GAYA



प्रायोगिक परीक्षा के विषय (निर्धारित परीक्षा कार्यक्रम सहित)

प्रायोगिक विषय	विषय कोड	विषय का नाम	परीक्षा की तारीख
वैकल्पिक विषय			10/01/2024 to 20/01/2024
अतिरिक्त विषय	218	Entrepreneurship	

संजीव कुमार

महाविद्यालय / +2 विद्यालय प्रधान का हस्ताक्षर
एवं मुहर

परीक्षा नियंत्रक (उ०मा०)

परीक्षार्थी के लिए आवश्यक निर्देश

- BSEB Unique Id सत्र 2021 - 23 से सूचीकृत हुए परीक्षार्थियों को जारी किया गया है। सत्र 2021 - 23 के पूर्व सत्र के किसी परीक्षार्थी को BSEB Unique Id जारी नहीं किया गया है।
- प्रायोगिक परीक्षा दिनांक 10/01/2024 से 20/01/2024 तक संचालित होगी। केन्द्राधीक्षक दिनांक 10/01/2024 से 20/01/2024 तक की अवधि में परीक्षार्थियों की संख्या के अनुसार तिथि एवं पाली का निर्धारण करके प्रायोगिक परीक्षा केन्द्र पर आवंटित सभी परीक्षार्थियों के प्रायोगिक विषयों की परीक्षा आयोजित करेंगे।
- परीक्षार्थी अपने इस प्रवेश-पत्र में उल्लिखित प्रायोगिक परीक्षा केंद्र पर दिनांक 10-01-2024 को पूर्वाह्न 09:00 बजे अनिवार्य रूप से जाकर परीक्षा केन्द्र के परिसर की सूचना पट्ट से यह जानकारी प्राप्त कर लें कि उनके द्वारा चयनित विषय की प्रायोगिक परीक्षा किस तिथि एवं किस पाली में संचालित होगी, जिसमें उन्हें सम्मिलित होना अनिवार्य है।
- परीक्षार्थी के प्रत्येक प्रायोगिक विषय की परीक्षा के लिए 08 पृष्ठों की केवल एक ही उत्तरपुस्तिका मिलेगी। अतिरिक्त उत्तरपुस्तिका नहीं दी जाएगी। परीक्षार्थी उत्तरपुस्तिका लेते ही यह सुनिश्चित कर लें कि इसमें 8 पृष्ठ हैं एवं सही क्रम में हैं।
- उत्तरपुस्तिका प्राप्त होते ही परीक्षार्थी अपने प्रवेश-पत्र तथा उत्तरपुस्तिका पर मुद्रित विवरणों (Details) का मिलान कर यह अवश्य सुनिश्चित हो लें कि जो उत्तरपुस्तिका परीक्षक द्वारा उन्हें दी गई है, वह उन्हीं की है। भिन्न विवरणों की उत्तरपुस्तिका प्राप्त होने पर उसे तुरंत परीक्षक को वापस लौटा दिया जाए।
- उत्तरपुस्तिका प्राप्त होने पर परीक्षार्थी उनके आवरण पृष्ठ के पीछे अंकित "परीक्षार्थियों के लिए निर्देश" अवश्य पढ़ें एवं उसका अनुपालन करें।
- परीक्षार्थी अपनी उत्तरपुस्तिका के कवर पृष्ठ के ऊपरी बायें तथा दायें भागों में क्रमांक-(1) में अपने उत्तर देने का माध्यम अंकित करते हुए क्रमांक-(2) में अपना पूर्ण हस्ताक्षर अंकित करें। इसके अलावा अन्य मुद्रित विवरणों में किसी भी प्रकार से कोई छेड़-छाड़ नहीं करें।
- प्रायोगिक परीक्षा की उत्तरपुस्तिका के आवरण पृष्ठ के निचले बायें एवं दायें भागों को परीक्षार्थी द्वारा कदापि नहीं भरा जाएगा। अगर परीक्षार्थी इस भाग को भरते हैं, तो परीक्षार्थी का इस विषय में परीक्षाफल रद्द किया जा सकता है। ये दोनों भाग आंतरिक/बाह्य परीक्षकों को भरने के लिए दिया गया है।
- उत्तरपुस्तिका के पन्नों के दोनों पृष्ठों पर तथा प्रत्येक लाइन पर लिखें एवं पृष्ठों को नष्ट न करें।
- यदि रफ कार्य करने की आवश्यकता हो, तो परीक्षार्थी उत्तरपुस्तिका के अंतिम पृष्ठ पर रफ कार्य करके उसे काट दे/क्रॉस (x) कर दें।
- उत्तरपुस्तिका के आंतरिक पृष्ठों पर दाहिने हाशिए में लाइन खींचकर सादा स्थान छोड़ रखा गया है। शेष स्थान रूल्ड है। परीक्षार्थी दाहिने हाशिए के सादे स्थान में कुछ भी नहीं लिखेंगे, चूंकि यह भाग परीक्षक के उपयोग के लिए है।
- उत्तरपुस्तिका के पृष्ठों को मोड़ें- फाड़ें नहीं तथा बीच-बीच में व्यर्थ ही खाली न छोड़ें।
- प्रश्न-पत्र में दी हुई संख्या के अनुसार अपने उत्तरों की संख्या लिखें।
- व्हाइटनगर, ब्लेड तथा नाखून का इस्तेमाल करना सर्वथा वर्जित है, अन्यथा परीक्षाफल अमान्य कर दिया जाएगा।
- प्रश्नोत्तर के समाप्त होने पर अंतिम में नीचे एक क्षैतिज रेखा खींच दें।
- आंतरिक परीक्षक द्वारा उपलब्ध कराये गए उपस्थिति-पत्रक में परीक्षार्थी द्वारा यथा-स्तम्भ परीक्षा की तिथि अंकित करते हुए उत्तरपुस्तिका की क्रम संख्या लिखकर अपना हस्ताक्षर किया जाएगा। परीक्षार्थी की उपस्थित, अनुपस्थित एवं निष्कासन से संबंधित संगत गोले को नीले/काले पेन से परीक्षक द्वारा भरा जाएगा न कि परीक्षार्थी द्वारा।
- परीक्षार्थी अपनी उत्तरपुस्तिका को आन्तरिक परीक्षक के पास जमा किये बिना परीक्षा भवन न छोड़ें।
- परीक्षा केन्द्र में कैंलकुलेटर, मोबाइल फोन, डायर फोन, पेजर, ब्लूटूथ या इस प्रकार का कोई अन्य इलेक्ट्रॉनिक उपकरण ले जाना सख्त मना है।
- जाँच परीक्षा में गैर-उत्प्रेषित या जाँच परीक्षा में अनुपस्थित छात्र/छात्रा इंटरमीडिएट वार्षिक प्रायोगिक परीक्षा, 2024 में कदापि सम्मिलित नहीं हो सकते हैं।



बिहार विद्यालय परीक्षा समिति, पटना
BIHAR SCHOOL EXAMINATION BOARD, PATNA
इंटरमीडिएट वार्षिक परीक्षा, 2024
INTERMEDIATE ANNUAL EXAMINATION, 2024
प्रायोगिक परीक्षा का प्रवेश पत्र
Admit Card For Practical Examination

संकाय: वाणिज्य
FACULTY: COMMERCE

BSEB UNIQUE Id:- 2221110013379
कॉलेज/+2 स्कूल का नाम GAYA COLLEGE, GAYA
परीक्षार्थी का नाम SUMIT KUMAR
माता का नाम RANJU DEVI
पिता का नाम SANJAY SINGH
वैवाहिक स्थिति Unmarried
परीक्षार्थी का आधार नं० 888434595225 दिव्यांग कोटि NO
सूचीकरण संख्या/वर्ष R-210013559-22 परीक्षार्थी की कोटि REGULAR
रोल कोड 21001 रोल क्रमांक 24020597 लिंग MALE
परीक्षा केंद्र का नाम GAYA COLLEGE, GAYA



प्रायोगिक परीक्षा के विषय (निर्धारित परीक्षा कार्यक्रम सहित)

प्रायोगिक विषय	विषय कोड	विषय का नाम	परीक्षा की तारीख
वैकल्पिक विषय			10/01/2024 to 20/01/2024
अतिरिक्त विषय	218	Entrepreneurship	

संजीव कुमार

महाविद्यालय / +2 विद्यालय प्रधान का हस्ताक्षर
एवं मुहर

परीक्षा नियंत्रक (उ०मा०)

परीक्षार्थी के लिए आवश्यक निर्देश

- BSEB Unique Id सत्र 2021 - 23 से सूचीकृत हुए परीक्षार्थियों को जारी किया गया है। सत्र 2021 - 23 के पूर्व सत्र के किसी परीक्षार्थी को BSEB Unique Id जारी नहीं किया गया है।
- प्रायोगिक परीक्षा दिनांक 10/01/2024 से 20/01/2024 तक संचालित होगी। केन्द्राधीक्षक दिनांक 10/01/2024 से 20/01/2024 तक की अवधि में परीक्षार्थियों की संख्या के अनुसार तिथि एवं पाली का निर्धारण करके प्रायोगिक परीक्षा केन्द्र पर आवंटित सभी परीक्षार्थियों के प्रायोगिक विषयों की परीक्षा आयोजित करेंगे।
- परीक्षार्थी अपने इस प्रवेश-पत्र में उल्लिखित प्रायोगिक परीक्षा केन्द्र पर दिनांक 10-01-2024 को पूर्वाह्न 09:00 बजे अनिवार्य रूप से जाकर परीक्षा केन्द्र के परिसर की सूचना पट्ट से यह जानकारी प्राप्त कर लें कि उनके द्वारा चयनित विषय की प्रायोगिक परीक्षा किस तिथि एवं किस पाली में संचालित होगी, जिसमें उन्हें सम्मिलित होना अनिवार्य है।
- परीक्षार्थी के प्रत्येक प्रायोगिक विषय की परीक्षा के लिए 08 पृष्ठों की केवल एक ही उत्तरपुस्तिका मिलेगी। अतिरिक्त उत्तरपुस्तिका नहीं दी जाएगी। परीक्षार्थी उत्तरपुस्तिका लेते ही यह सुनिश्चित कर लें कि इसमें 8 पृष्ठ हैं एवं सही क्रम में हैं।
- उत्तरपुस्तिका प्राप्त होते ही परीक्षार्थी अपने प्रवेश-पत्र तथा उत्तरपुस्तिका पर मुद्रित विवरणों (Details) का मिलान कर यह अवश्य सुनिश्चित हो लें कि जो उत्तरपुस्तिका परीक्षक द्वारा उन्हें दी गई है, वह उन्हीं की है। भिन्न विवरणों की उत्तरपुस्तिका प्राप्त होने पर उसे तुरंत परीक्षक को वापस लौटा दिया जाए।
- उत्तरपुस्तिका प्राप्त होने पर परीक्षार्थी उनके आवरण पृष्ठ के पीछे अंकित "परीक्षार्थियों के लिए निर्देश" अवश्य पढ़ें एवं उसका अनुपालन करें।
- परीक्षार्थी अपनी उत्तरपुस्तिका के कवर पृष्ठ के ऊपरी बायें तथा दायें भागों में क्रमांक-(1) में अपने उत्तर देने का माध्यम अंकित करते हुए क्रमांक-(2) में अपना पूर्ण हस्ताक्षर अंकित करें। इसके अलावा अन्य मुद्रित विवरणों में किसी भी प्रकार से कोई छेड़-छाड़ नहीं करें।
- प्रायोगिक परीक्षा की उत्तरपुस्तिका के आवरण पृष्ठ के निचले बायें एवं दायें भागों को परीक्षार्थी द्वारा कदापि नहीं भरा जाएगा। अगर परीक्षार्थी इस भाग को भरते हैं, तो परीक्षार्थी का इस विषय में परीक्षाफल रद्द किया जा सकता है। ये दोनों भाग आंतरिक/बाह्य परीक्षकों को भरने के लिए दिया गया है।
- उत्तरपुस्तिका के पन्नों के दोनों पृष्ठों पर तथा प्रत्येक लाइन पर लिखें एवं पृष्ठों को नष्ट न करें।
- यदि रफ कार्य करने की आवश्यकता हो, तो परीक्षार्थी उत्तरपुस्तिका के अंतिम पृष्ठ पर रफ कार्य करके उसे काट दे/क्रॉस (x) कर दें।
- उत्तरपुस्तिका के आंतरिक पृष्ठों पर दाहिने हाशिए में लाइन खींचकर सादा स्थान छोड़ रखा गया है। शेष स्थान रूल्ड है। परीक्षार्थी दाहिने हाशिए के सादे स्थान में कुछ भी नहीं लिखेंगे, चूंकि यह भाग परीक्षक के उपयोग के लिए है।
- उत्तरपुस्तिका के पृष्ठों को मोड़ें- फाड़ें नहीं तथा बीच-बीच में व्यर्थ ही खाली न छोड़ें।
- प्रश्न-पत्र में दी हुई संख्या के अनुसार अपने उत्तरों की संख्या लिखें।
- व्हाइटनगर, ब्लेड तथा नाखून का इस्तेमाल करना सर्वथा वर्जित है, अन्यथा परीक्षाफल अमान्य कर दिया जाएगा।
- प्रश्नोत्तर के समाप्त होने पर अंतिम में नीचे एक क्षैतिज रेखा खींच दें।
- आंतरिक परीक्षक द्वारा उपलब्ध कराये गए उपस्थिति-पत्रक में परीक्षार्थी द्वारा यथा-स्तम्भ परीक्षा की तिथि अंकित करते हुए उत्तरपुस्तिका की क्रम संख्या लिखकर अपना हस्ताक्षर किया जाएगा। परीक्षार्थी की उपस्थित, अनुपस्थित एवं निष्कासन से संबंधित संगत गोले को नीले/काले पेन से परीक्षक द्वारा भरा जाएगा न कि परीक्षार्थी द्वारा।
- परीक्षार्थी अपनी उत्तरपुस्तिका को आन्तरिक परीक्षक के पास जमा किये बिना परीक्षा भवन न छोड़ें।
- परीक्षा केन्द्र में कैंलकुलेटर, मोबाइल फोन, डायर फोन, पेजर, ब्लूटूथ या इस प्रकार का कोई अन्य इलेक्ट्रॉनिक उपकरण ले जाना सख्त मना है।
- जाँच परीक्षा में गैर-उत्प्रेषित या जाँच परीक्षा में अनुपस्थित छात्र/छात्रा इंटरमीडिएट वार्षिक प्रायोगिक परीक्षा, 2024 में कदापि सम्मिलित नहीं हो सकते हैं।



बिहार विद्यालय परीक्षा समिति, पटना
BIHAR SCHOOL EXAMINATION BOARD, PATNA
इंटरमीडिएट वार्षिक परीक्षा, 2024
INTERMEDIATE ANNUAL EXAMINATION, 2024
प्रायोगिक परीक्षा का प्रवेश पत्र
Admit Card For Practical Examination

संकाय: वाणिज्य
FACULTY: COMMERCE

BSEB UNIQUE Id:- 2221110013347
कॉलेज/+2 स्कूल का नाम GAYA COLLEGE, GAYA
परीक्षार्थी का नाम SUDHANSHU SHREE
माता का नाम SANGITA KUMARI
पिता का नाम RAVIBHUSHAN SINHA
वैवाहिक स्थिति Unmarried
परीक्षार्थी का आधार नं० 964139432191 दिव्यांग कोटि NO
सूचीकरण संख्या/वर्ष R-210013550-22 परीक्षार्थी की कोटि REGULAR
रोल कोड 21001 रोल क्रमांक 24020671 लिंग MALE
परीक्षा केंद्र का नाम GAYA COLLEGE, GAYA



प्रायोगिक परीक्षा के विषय (निर्धारित परीक्षा कार्यक्रम सहित)

प्रायोगिक विषय	विषय कोड	विषय का नाम	परीक्षा की तारीख
वैकल्पिक विषय			10/01/2024 to 20/01/2024
अतिरिक्त विषय	218	Entrepreneurship	

संजीव कुमार

महाविद्यालय / +2 विद्यालय प्रधान का हस्ताक्षर
एवं मुहर

परीक्षा नियंत्रक (उ०मा०)

परीक्षार्थी के लिए आवश्यक निर्देश

- BSEB Unique Id सत्र 2021 - 23 से सूचीकृत हुए परीक्षार्थियों को जारी किया गया है। सत्र 2021 - 23 के पूर्व सत्र के किसी परीक्षार्थी को BSEB Unique Id जारी नहीं किया गया है।
- प्रायोगिक परीक्षा दिनांक 10/01/2024 से 20/01/2024 तक संचालित होगी। केन्द्राधीक्षक दिनांक 10/01/2024 से 20/01/2024 तक की अवधि में परीक्षार्थियों की संख्या के अनुसार तिथि एवं पाली का निर्धारण करके प्रायोगिक परीक्षा केन्द्र पर आवंटित सभी परीक्षार्थियों के प्रायोगिक विषयों की परीक्षा आयोजित करेंगे।
- परीक्षार्थी अपने इस प्रवेश-पत्र में उल्लिखित प्रायोगिक परीक्षा केंद्र पर दिनांक 10-01-2024 को पूर्वाह्न 09:00 बजे अनिवार्य रूप से जाकर परीक्षा केन्द्र के परिसर की सूचना पट्ट से यह जानकारी प्राप्त कर लें कि उनके द्वारा चयनित विषय की प्रायोगिक परीक्षा किस तिथि एवं किस पाली में संचालित होगी, जिसमें उन्हें सम्मिलित होना अनिवार्य है।
- परीक्षार्थी के प्रत्येक प्रायोगिक विषय की परीक्षा के लिए 08 पृष्ठों की केवल एक ही उत्तरपुस्तिका मिलेगी। अतिरिक्त उत्तरपुस्तिका नहीं दी जाएगी। परीक्षार्थी उत्तरपुस्तिका लेते ही यह सुनिश्चित कर लें कि इसमें 8 पृष्ठ हैं एवं सही क्रम में हैं।
- उत्तरपुस्तिका प्राप्त होते ही परीक्षार्थी अपने प्रवेश-पत्र तथा उत्तरपुस्तिका पर मुद्रित विवरणों (Details) का मिलान कर यह अवश्य सुनिश्चित हो लें कि जो उत्तरपुस्तिका परीक्षक द्वारा उन्हें दी गई है, वह उन्हीं की है। भिन्न विवरणों की उत्तरपुस्तिका प्राप्त होने पर उसे तुरंत परीक्षक को वापस लौटा दिया जाए।
- उत्तरपुस्तिका प्राप्त होने पर परीक्षार्थी उनके आवरण पृष्ठ के पीछे अंकित "परीक्षार्थियों के लिए निर्देश" अवश्य पढ़ें एवं उसका अनुपालन करें।
- परीक्षार्थी अपनी उत्तरपुस्तिका के कवर पृष्ठ के ऊपरी बायें तथा दायें भागों में क्रमांक-(1) में अपने उत्तर देने का माध्यम अंकित करते हुए क्रमांक-(2) में अपना पूर्ण हस्ताक्षर अंकित करें। इसके अलावा अन्य मुद्रित विवरणों में किसी भी प्रकार से कोई छेड़-छाड़ नहीं करें।
- प्रायोगिक परीक्षा की उत्तरपुस्तिका के आवरण पृष्ठ के निचले बायें एवं दायें भागों को परीक्षार्थी द्वारा कदापि नहीं भरा जाएगा। अगर परीक्षार्थी इस भाग को भरते हैं, तो परीक्षार्थी का इस विषय में परीक्षाफल रद्द किया जा सकता है। ये दोनों भाग आंतरिक/बाह्य परीक्षकों को भरने के लिए दिया गया है।
- उत्तरपुस्तिका के पन्नों के दोनों पृष्ठों पर तथा प्रत्येक लाइन पर लिखें एवं पृष्ठों को नष्ट न करें।
- यदि रफ कार्य करने की आवश्यकता हो, तो परीक्षार्थी उत्तरपुस्तिका के अंतिम पृष्ठ पर रफ कार्य करके उसे काट दे/क्रॉस (x) कर दें।
- उत्तरपुस्तिका के आंतरिक पृष्ठों पर दाहिने हाशिए में लाइन खींचकर सादा स्थान छोड़ रखा गया है। शेष स्थान रूल्ड है। परीक्षार्थी दाहिने हाशिए के सादे स्थान में कुछ भी नहीं लिखेंगे, चूंकि यह भाग परीक्षक के उपयोग के लिए है।
- उत्तरपुस्तिका के पृष्ठों को मोड़ें- फाड़ें नहीं तथा बीच-बीच में व्यर्थ ही खाली न छोड़ें।
- प्रश्न-पत्र में दी हुई संख्या के अनुसार अपने उत्तरों की संख्या लिखें।
- व्हाइटनगर, ब्लेड तथा नाखून का इस्तेमाल करना सर्वथा वर्जित है, अन्यथा परीक्षाफल अमान्य कर दिया जाएगा।
- प्रश्नोत्तर के समाप्त होने पर अंतिम में नीचे एक क्षैतिज रेखा खींच दें।
- आंतरिक परीक्षक द्वारा उपलब्ध कराये गए उपस्थिति-पत्रक में परीक्षार्थी द्वारा यथा-स्तम्भ परीक्षा की तिथि अंकित करते हुए उत्तरपुस्तिका की क्रम संख्या लिखकर अपना हस्ताक्षर किया जाएगा। परीक्षार्थी की उपस्थित, अनुपस्थित एवं निष्कासन से संबंधित संगत गोले को नीले/काले पेन से परीक्षक द्वारा भरा जाएगा न कि परीक्षार्थी द्वारा।
- परीक्षार्थी अपनी उत्तरपुस्तिका को आन्तरिक परीक्षक के पास जमा किये बिना परीक्षा भवन न छोड़ें।
- परीक्षा केन्द्र में कैंलकुलेटर, मोबाइल फोन, डायर फोन, पेजर, ब्लूटूथ या इस प्रकार का कोई अन्य इलेक्ट्रॉनिक उपकरण ले जाना सख्त मना है।
- जाँच परीक्षा में गैर-उत्प्रेषित या जाँच परीक्षा में अनुपस्थित छात्र/छात्रा इंटरमीडिएट वार्षिक प्रायोगिक परीक्षा, 2024 में कदापि सम्मिलित नहीं हो सकते हैं।



बिहार विद्यालय परीक्षा समिति, पटना
BIHAR SCHOOL EXAMINATION BOARD, PATNA
इंटरमीडिएट वार्षिक परीक्षा, 2024
INTERMEDIATE ANNUAL EXAMINATION, 2024
प्रायोगिक परीक्षा का प्रवेश पत्र
Admit Card For Practical Examination

संकाय: वाणिज्य
FACULTY: COMMERCE

BSEB UNIQUE Id:- 2221110013368
कॉलेज/+2 स्कूल का नाम GAYA COLLEGE, GAYA
परीक्षार्थी का नाम SUMIT GUPTA
माता का नाम NIRA DEVI
पिता का नाम BAM BAM KUMAR
वैवाहिक स्थिति Unmarried
परीक्षार्थी का आधार नं० 287906320316 दिव्यांग कोटि NO
सूचीकरण संख्या/वर्ष R-210013556-22 परीक्षार्थी की कोटि REGULAR
रोल कोड 21001 रोल क्रमांक 24020536 लिंग MALE
परीक्षा केंद्र का नाम GAYA COLLEGE, GAYA



प्रायोगिक परीक्षा के विषय (निर्धारित परीक्षा कार्यक्रम सहित)

प्रायोगिक विषय	विषय कोड	विषय का नाम	परीक्षा की तारीख
वैकल्पिक विषय			10/01/2024 to 20/01/2024
अतिरिक्त विषय	218	Entrepreneurship	

संजीव कुमार

महाविद्यालय / +2 विद्यालय प्रधान का हस्ताक्षर
एवं मुहर

परीक्षा नियंत्रक (उ०मा०)

परीक्षार्थी के लिए आवश्यक निर्देश

- BSEB Unique Id सत्र 2021 - 23 से सूचीकृत हुए परीक्षार्थियों को जारी किया गया है। सत्र 2021 - 23 के पूर्व सत्र के किसी परीक्षार्थी को BSEB Unique Id जारी नहीं किया गया है।
- प्रायोगिक परीक्षा दिनांक 10/01/2024 से 20/01/2024 तक संचालित होगी। केन्द्राधीक्षक दिनांक 10/01/2024 से 20/01/2024 तक की अवधि में परीक्षार्थियों की संख्या के अनुसार तिथि एवं पाली का निर्धारण करके प्रायोगिक परीक्षा केन्द्र पर आवंटित सभी परीक्षार्थियों के प्रायोगिक विषयों की परीक्षा आयोजित करेंगे।
- परीक्षार्थी अपने इस प्रवेश-पत्र में उल्लिखित प्रायोगिक परीक्षा केंद्र पर दिनांक 10-01-2024 को पूर्वाह्न 09:00 बजे अनिवार्य रूप से जाकर परीक्षा केन्द्र के परिसर की सूचना पट्ट से यह जानकारी प्राप्त कर लें कि उनके द्वारा चयनित विषय की प्रायोगिक परीक्षा किस तिथि एवं किस पाली में संचालित होगी, जिसमें उन्हें सम्मिलित होना अनिवार्य है।
- परीक्षार्थी के प्रत्येक प्रायोगिक विषय की परीक्षा के लिए 08 पृष्ठों की केवल एक ही उत्तरपुस्तिका मिलेगी। अतिरिक्त उत्तरपुस्तिका नहीं दी जाएगी। परीक्षार्थी उत्तरपुस्तिका लेते ही यह सुनिश्चित कर लें कि इसमें 8 पृष्ठ हैं एवं सही क्रम में हैं।
- उत्तरपुस्तिका प्राप्त होते ही परीक्षार्थी अपने प्रवेश-पत्र तथा उत्तरपुस्तिका पर मुद्रित विवरणों (Details) का मिलान कर यह अवश्य सुनिश्चित हो लें कि जो उत्तरपुस्तिका परीक्षक द्वारा उन्हें दी गई है, वह उन्हीं की है। भिन्न विवरणों की उत्तरपुस्तिका प्राप्त होने पर उसे तुरंत परीक्षक को वापस लौटा दिया जाए।
- उत्तरपुस्तिका प्राप्त होने पर परीक्षार्थी उनके आवरण पृष्ठ के पीछे अंकित "परीक्षार्थियों के लिए निर्देश" अवश्य पढ़ें एवं उसका अनुपालन करें।
- परीक्षार्थी अपनी उत्तरपुस्तिका के कवर पृष्ठ के ऊपरी बायें तथा दायें भागों में क्रमांक-(1) में अपने उत्तर देने का माध्यम अंकित करते हुए क्रमांक-(2) में अपना पूर्ण हस्ताक्षर अंकित करें। इसके अलावा अन्य मुद्रित विवरणों में किसी भी प्रकार से कोई छेड़-छाड़ नहीं करें।
- प्रायोगिक परीक्षा की उत्तरपुस्तिका के आवरण पृष्ठ के निचले बायें एवं दायें भागों को परीक्षार्थी द्वारा कदापि नहीं भरा जाएगा। अगर परीक्षार्थी इस भाग को भरते हैं, तो परीक्षार्थी का इस विषय में परीक्षाफल रद्द किया जा सकता है। ये दोनों भाग आंतरिक/बाह्य परीक्षकों को भरने के लिए दिया गया है।
- उत्तरपुस्तिका के पन्नों के दोनों पृष्ठों पर तथा प्रत्येक लाइन पर लिखें एवं पृष्ठों को नष्ट न करें।
- यदि रफ कार्य करने की आवश्यकता हो, तो परीक्षार्थी उत्तरपुस्तिका के अंतिम पृष्ठ पर रफ कार्य करके उसे काट दे/क्रॉस (x) कर दें।
- उत्तरपुस्तिका के आंतरिक पृष्ठों पर दाहिने हाशिए में लाइन खींचकर सादा स्थान छोड़ रखा गया है। शेष स्थान रूल्ड है। परीक्षार्थी दाहिने हाशिए के सादे स्थान में कुछ भी नहीं लिखेंगे, चूंकि यह भाग परीक्षक के उपयोग के लिए है।
- उत्तरपुस्तिका के पृष्ठों को मोड़ें- फाड़ें नहीं तथा बीच-बीच में व्यर्थ ही खाली न छोड़ें।
- प्रश्न-पत्र में दी हुई संख्या के अनुसार अपने उत्तरों की संख्या लिखें।
- व्हाइटनगर, ब्लेड तथा नाखून का इस्तेमाल करना सर्वथा वर्जित है, अन्यथा परीक्षाफल अमान्य कर दिया जाएगा।
- प्रश्नोत्तर के समाप्त होने पर अंतिम में नीचे एक क्षैतिज रेखा खींच दें।
- आंतरिक परीक्षक द्वारा उपलब्ध कराये गए उपस्थिति-पत्रक में परीक्षार्थी द्वारा यथा-स्तम्भ परीक्षा की तिथि अंकित करते हुए उत्तरपुस्तिका की क्रम संख्या लिखकर अपना हस्ताक्षर किया जाएगा। परीक्षार्थी की उपस्थित, अनुपस्थित एवं निष्कासन से संबंधित संगत गोले को नीले/काले पेन से परीक्षक द्वारा भरा जाएगा न कि परीक्षार्थी द्वारा।
- परीक्षार्थी अपनी उत्तरपुस्तिका को आन्तरिक परीक्षक के पास जमा किये बिना परीक्षा भवन न छोड़ें।
- परीक्षा केन्द्र में कैंलकुलेटर, मोबाइल फोन, डियर फोन, पेजर, ब्लूटूथ या इस प्रकार का कोई अन्य इलेक्ट्रॉनिक उपकरण ले जाना सख्त मना है।
- जाँच परीक्षा में गैर-उत्प्रेषित या जाँच परीक्षा में अनुपस्थित छात्र/छात्रा इंटरमीडिएट वार्षिक प्रायोगिक परीक्षा, 2024 में कदापि सम्मिलित नहीं हो सकते हैं।



बिहार विद्यालय परीक्षा समिति, पटना
BIHAR SCHOOL EXAMINATION BOARD, PATNA
इंटरमीडिएट वार्षिक परीक्षा, 2024
INTERMEDIATE ANNUAL EXAMINATION, 2024
प्रायोगिक परीक्षा का प्रवेश पत्र
Admit Card For Practical Examination

संकाय: वाणिज्य
FACULTY: COMMERCE

BSEB UNIQUE Id:- 2221110013407
कॉलेज/+2 स्कूल का नाम GAYA COLLEGE, GAYA
परीक्षार्थी का नाम SUNNY KUMAR
माता का नाम NARGIS DEVI
पिता का नाम SHYAMJI RAJAK
वैवाहिक स्थिति Unmarried
परीक्षार्थी का आधार नं० 942669932284 दिव्यांग कोटि NO
सूचीकरण संख्या/वर्ष R-210013565-22 परीक्षार्थी की कोटि REGULAR
रोल कोड 21001 रोल क्रमांक 24020522 लिंग MALE
परीक्षा केंद्र का नाम GAYA COLLEGE, GAYA



प्रायोगिक परीक्षा के विषय (निर्धारित परीक्षा कार्यक्रम सहित)

प्रायोगिक विषय	विषय कोड	विषय का नाम	परीक्षा की तारीख
वैकल्पिक विषय	218	ENTREPRENEURSHIP	10/01/2024 to 20/01/2024
अतिरिक्त विषय			

संजीव कुमार

महाविद्यालय / +2 विद्यालय प्रधान का हस्ताक्षर
एवं मुहर

परीक्षा नियंत्रक (उ०मा०)

परीक्षार्थी के लिए आवश्यक निर्देश

- BSEB Unique Id सत्र 2021 - 23 से सूचीकृत हुए परीक्षार्थियों को जारी किया गया है। सत्र 2021 - 23 के पूर्व सत्र के किसी परीक्षार्थी को BSEB Unique Id जारी नहीं किया गया है।
- प्रायोगिक परीक्षा दिनांक 10/01/2024 से 20/01/2024 तक संचालित होगी। केन्द्राधीक्षक दिनांक 10/01/2024 से 20/01/2024 तक की अवधि में परीक्षार्थियों की संख्या के अनुसार तिथि एवं पाली का निर्धारण करके प्रायोगिक परीक्षा केन्द्र पर आवंटित सभी परीक्षार्थियों के प्रायोगिक विषयों की परीक्षा आयोजित करेंगे।
- परीक्षार्थी अपने इस प्रवेश-पत्र में उल्लिखित प्रायोगिक परीक्षा केंद्र पर दिनांक 10-01-2024 को पूर्वाह्न 09:00 बजे अनिवार्य रूप से जाकर परीक्षा केन्द्र के परिसर की सूचना पट्ट से यह जानकारी प्राप्त कर लें कि उनके द्वारा चयनित विषय की प्रायोगिक परीक्षा किस तिथि एवं किस पाली में संचालित होगी, जिसमें उन्हें सम्मिलित होना अनिवार्य है।
- परीक्षार्थी के प्रत्येक प्रायोगिक विषय की परीक्षा के लिए 08 पृष्ठों की केवल एक ही उत्तरपुस्तिका मिलेगी। अतिरिक्त उत्तरपुस्तिका नहीं दी जाएगी। परीक्षार्थी उत्तरपुस्तिका लेते ही यह सुनिश्चित कर लें कि इसमें 8 पृष्ठ हैं एवं सही क्रम में हैं।
- उत्तरपुस्तिका प्राप्त होते ही परीक्षार्थी अपने प्रवेश-पत्र तथा उत्तरपुस्तिका पर मुद्रित विवरणों (Details) का मिलान कर यह अवश्य सुनिश्चित हो लें कि जो उत्तरपुस्तिका परीक्षक द्वारा उन्हें दी गई है, वह उन्हीं की है। भिन्न विवरणों की उत्तरपुस्तिका प्राप्त होने पर उसे तुरंत परीक्षक को वापस लौटा दिया जाए।
- उत्तरपुस्तिका प्राप्त होने पर परीक्षार्थी उनके आवरण पृष्ठ के पीछे अंकित "परीक्षार्थियों के लिए निर्देश" अवश्य पढ़ें एवं उसका अनुपालन करें।
- परीक्षार्थी अपनी उत्तरपुस्तिका के कवर पृष्ठ के ऊपरी बायें तथा दायें भागों में क्रमांक-(1) में अपने उत्तर देने का माध्यम अंकित करते हुए क्रमांक-(2) में अपना पूर्ण हस्ताक्षर अंकित करें। इसके अलावा अन्य मुद्रित विवरणों में किसी भी प्रकार से कोई छेड़-छाड़ नहीं करें।
- प्रायोगिक परीक्षा की उत्तरपुस्तिका के आवरण पृष्ठ के निचले बायें एवं दायें भागों को परीक्षार्थी द्वारा कदापि नहीं भरा जाएगा। अगर परीक्षार्थी इस भाग को भरते हैं, तो परीक्षार्थी का इस विषय में परीक्षाफल रद्द किया जा सकता है। ये दोनों भाग आंतरिक/बाह्य परीक्षकों को भरने के लिए दिया गया है।
- उत्तरपुस्तिका के पन्नों के दोनों पृष्ठों पर तथा प्रत्येक लाइन पर लिखें एवं पृष्ठों को नष्ट न करें।
- यदि रफ कार्य करने की आवश्यकता हो, तो परीक्षार्थी उत्तरपुस्तिका के अंतिम पृष्ठ पर रफ कार्य करके उसे काट दे/क्रॉस (x) कर दें।
- उत्तरपुस्तिका के आंतरिक पृष्ठों पर दाहिने हाशिए में लाइन खींचकर सादा स्थान छोड़ रखा गया है। शेष स्थान रूल्ड है। परीक्षार्थी दाहिने हाशिए के सादे स्थान में कुछ भी नहीं लिखेंगे, चूंकि यह भाग परीक्षक के उपयोग के लिए है।
- उत्तरपुस्तिका के पृष्ठों को मोड़ें- फाड़ें नहीं तथा बीच-बीच में व्यर्थ ही खाली न छोड़ें।
- प्रश्न-पत्र में दी हुई संख्या के अनुसार अपने उत्तरों की संख्या लिखें।
- व्हाइटनगर, ब्लेड तथा नाखून का इस्तेमाल करना सर्वथा वर्जित है, अन्यथा परीक्षाफल अमान्य कर दिया जाएगा।
- प्रश्नोत्तर के समाप्त होने पर अंतिम में नीचे एक क्षैतिज रेखा खींच दें।
- आंतरिक परीक्षक द्वारा उपलब्ध कराये गए उपस्थिति-पत्रक में परीक्षार्थी द्वारा यथा-स्तम्भ परीक्षा की तिथि अंकित करते हुए उत्तरपुस्तिका की क्रम संख्या लिखकर अपना हस्ताक्षर किया जाएगा। परीक्षार्थी की उपस्थित, अनुपस्थित एवं निष्कासन से संबंधित संगत गोले को नीले/काले पेन से परीक्षक द्वारा भरा जाएगा न कि परीक्षार्थी द्वारा।
- परीक्षार्थी अपनी उत्तरपुस्तिका को आन्तरिक परीक्षक के पास जमा किये बिना परीक्षा भवन न छोड़ें।
- परीक्षा केन्द्र में कैंलकुलेटर, मोबाइल फोन, डायर फोन, पेजर, ब्लूटूथ या इस प्रकार का कोई अन्य इलेक्ट्रॉनिक उपकरण ले जाना सख्त मना है।
- जाँच परीक्षा में गैर-उत्प्रेषित या जाँच परीक्षा में अनुपस्थित छात्र/छात्रा इंटरमीडिएट वार्षिक प्रायोगिक परीक्षा, 2024 में कदापि सम्मिलित नहीं हो सकते हैं।



बिहार विद्यालय परीक्षा समिति, पटना
BIHAR SCHOOL EXAMINATION BOARD, PATNA
इंटरमीडिएट वार्षिक परीक्षा, 2024
INTERMEDIATE ANNUAL EXAMINATION, 2024
प्रायोगिक परीक्षा का प्रवेश पत्र
Admit Card For Practical Examination

संकाय: वाणिज्य
FACULTY: COMMERCE

BSEB UNIQUE Id:- 2221110013386
कॉलेज/+2 स्कूल का नाम GAYA COLLEGE, GAYA
परीक्षार्थी का नाम SUMIT KUMAR GUPTA
माता का नाम KUMARI RINA GUPTA
पिता का नाम GOPI KUMAR GUPTA
वैवाहिक स्थिति Unmarried
परीक्षार्थी का आधार नं० 784867079389 दिव्यांग कोटि NO
सूचीकरण संख्या/वर्ष R-210013560-22 परीक्षार्थी की कोटि REGULAR
रोल कोड 21001 रोल क्रमांक 24020453 लिंग MALE
परीक्षा केंद्र का नाम GAYA COLLEGE, GAYA



प्रायोगिक परीक्षा के विषय (निर्धारित परीक्षा कार्यक्रम सहित)

प्रायोगिक विषय	विषय कोड	विषय का नाम	परीक्षा की तारीख
वैकल्पिक विषय			10/01/2024 to 20/01/2024
अतिरिक्त विषय	218	Entrepreneurship	

संजीव कुमार

महाविद्यालय / +2 विद्यालय प्रधान का हस्ताक्षर
एवं मुहर

परीक्षा नियंत्रक (उ०मा०)

परीक्षार्थी के लिए आवश्यक निर्देश

- BSEB Unique Id सत्र 2021 - 23 से सूचीकृत हुए परीक्षार्थियों को जारी किया गया है। सत्र 2021 - 23 के पूर्व सत्र के किसी परीक्षार्थी को BSEB Unique Id जारी नहीं किया गया है।
- प्रायोगिक परीक्षा दिनांक 10/01/2024 से 20/01/2024 तक संचालित होगी। केन्द्राधीक्षक दिनांक 10/01/2024 से 20/01/2024 तक की अवधि में परीक्षार्थियों की संख्या के अनुसार तिथि एवं पाली का निर्धारण करके प्रायोगिक परीक्षा केन्द्र पर आवंटित सभी परीक्षार्थियों के प्रायोगिक विषयों की परीक्षा आयोजित करेंगे।
- परीक्षार्थी अपने इस प्रवेश-पत्र में उल्लिखित प्रायोगिक परीक्षा केंद्र पर दिनांक 10-01-2024 को पूर्वाह्न 09:00 बजे अनिवार्य रूप से जाकर परीक्षा केन्द्र के परिसर की सूचना पट्ट से यह जानकारी प्राप्त कर लें कि उनके द्वारा चयनित विषय की प्रायोगिक परीक्षा किस तिथि एवं किस पाली में संचालित होगी, जिसमें उन्हें सम्मिलित होना अनिवार्य है।
- परीक्षार्थी के प्रत्येक प्रायोगिक विषय की परीक्षा के लिए 08 पृष्ठों की केवल एक ही उत्तरपुस्तिका मिलेगी। अतिरिक्त उत्तरपुस्तिका नहीं दी जाएगी। परीक्षार्थी उत्तरपुस्तिका लेते ही यह सुनिश्चित कर लें कि इसमें 8 पृष्ठ हैं एवं सही क्रम में हैं।
- उत्तरपुस्तिका प्राप्त होते ही परीक्षार्थी अपने प्रवेश-पत्र तथा उत्तरपुस्तिका पर मुद्रित विवरणों (Details) का मिलान कर यह अवश्य सुनिश्चित हो लें कि जो उत्तरपुस्तिका परीक्षक द्वारा उन्हें दी गई है, वह उन्हीं की है। भिन्न विवरणों की उत्तरपुस्तिका प्राप्त होने पर उसे तुरंत परीक्षक को वापस लौटा दिया जाए।
- उत्तरपुस्तिका प्राप्त होने पर परीक्षार्थी उनके आवरण पृष्ठ के पीछे अंकित "परीक्षार्थियों के लिए निर्देश" अवश्य पढ़ें एवं उसका अनुपालन करें।
- परीक्षार्थी अपनी उत्तरपुस्तिका के कवर पृष्ठ के ऊपरी बायें तथा दायें भागों में क्रमांक-(1) में अपने उत्तर देने का माध्यम अंकित करते हुए क्रमांक-(2) में अपना पूर्ण हस्ताक्षर अंकित करें। इसके अलावा अन्य मुद्रित विवरणों में किसी भी प्रकार से कोई छेड़-छाड़ नहीं करें।
- प्रायोगिक परीक्षा की उत्तरपुस्तिका के आवरण पृष्ठ के निचले बायें एवं दायें भागों को परीक्षार्थी द्वारा कदापि नहीं भरा जाएगा। अगर परीक्षार्थी इस भाग को भरते हैं, तो परीक्षार्थी का इस विषय में परीक्षाफल रद्द किया जा सकता है। ये दोनों भाग आंतरिक/बाह्य परीक्षकों को भरने के लिए दिया गया है।
- उत्तरपुस्तिका के पन्नों के दोनों पृष्ठों पर तथा प्रत्येक लाइन पर लिखें एवं पृष्ठों को नष्ट न करें।
- यदि रफ कार्य करने की आवश्यकता हो, तो परीक्षार्थी उत्तरपुस्तिका के अंतिम पृष्ठ पर रफ कार्य करके उसे काट दे/क्रॉस (x) कर दें।
- उत्तरपुस्तिका के आंतरिक पृष्ठों पर दाहिने हाशिए में लाइन खींचकर सादा स्थान छोड़ रखा गया है। शेष स्थान रूल्ड है। परीक्षार्थी दाहिने हाशिए के सादे स्थान में कुछ भी नहीं लिखेंगे, चूंकि यह भाग परीक्षक के उपयोग के लिए है।
- उत्तरपुस्तिका के पृष्ठों को मोड़ें- फाड़ें नहीं तथा बीच-बीच में व्यर्थ ही खाली न छोड़ें।
- प्रश्न-पत्र में दी हुई संख्या के अनुसार अपने उत्तरों की संख्या लिखें।
- व्हाइटनगर, ब्लेड तथा नाखून का इस्तेमाल करना सर्वथा वर्जित है, अन्यथा परीक्षाफल अमान्य कर दिया जाएगा।
- प्रश्नोत्तर के समाप्त होने पर अंतिम में नीचे एक क्षैतिज रेखा खींच दें।
- आंतरिक परीक्षक द्वारा उपलब्ध कराये गए उपस्थिति-पत्रक में परीक्षार्थी द्वारा यथा-स्तम्भ परीक्षा की तिथि अंकित करते हुए उत्तरपुस्तिका की क्रम संख्या लिखकर अपना हस्ताक्षर किया जाएगा। परीक्षार्थी की उपस्थित, अनुपस्थित एवं निष्कासन से संबंधित संगत गोले को नीले/काले पेन से परीक्षक द्वारा भरा जाएगा न कि परीक्षार्थी द्वारा।
- परीक्षार्थी अपनी उत्तरपुस्तिका को आन्तरिक परीक्षक के पास जमा किये बिना परीक्षा भवन न छोड़ें।
- परीक्षा केन्द्र में कैंलकुलेटर, मोबाइल फोन, इयर फोन, पेजर, ब्लूटूथ या इस प्रकार का कोई अन्य इलेक्ट्रॉनिक उपकरण ले जाना सख्त मना है।
- जाँच परीक्षा में गैर-उत्प्रेषित या जाँच परीक्षा में अनुपस्थित छात्र/छात्रा इंटरमीडिएट वार्षिक प्रायोगिक परीक्षा, 2024 में कदापि सम्मिलित नहीं हो सकते हैं।



बिहार विद्यालय परीक्षा समिति, पटना
BIHAR SCHOOL EXAMINATION BOARD, PATNA
इंटरमीडिएट वार्षिक परीक्षा, 2024
INTERMEDIATE ANNUAL EXAMINATION, 2024
प्रायोगिक परीक्षा का प्रवेश पत्र
Admit Card For Practical Examination

संकाय: वाणिज्य
FACULTY: COMMERCE

BSEB UNIQUE Id:- 2221110013394
कॉलेज/+2 स्कूल का नाम GAYA COLLEGE, GAYA
परीक्षार्थी का नाम SUNNY KUMAR
माता का नाम SABITA DEVI
पिता का नाम BASUDEV MANJHI
वैवाहिक स्थिति Unmarried
परीक्षार्थी का आधार नं० 420729495948 दिव्यांग कोटि NO
सूचीकरण संख्या/वर्ष R-210013562-22 परीक्षार्थी की कोटि REGULAR
रोल कोड 21001 रोल क्रमांक 24020659 लिंग MALE
परीक्षा केंद्र का नाम GAYA COLLEGE, GAYA



प्रायोगिक परीक्षा के विषय (निर्धारित परीक्षा कार्यक्रम सहित)

प्रायोगिक विषय	विषय कोड	विषय का नाम	परीक्षा की तारीख
वैकल्पिक विषय	218	ENTREPRENEURSHIP	10/01/2024 to 20/01/2024
अतिरिक्त विषय			

संजीव कुमार

महाविद्यालय / +2 विद्यालय प्रधान का हस्ताक्षर
एवं मुहर

परीक्षा नियंत्रक (30मा0)

परीक्षार्थी के लिए आवश्यक निर्देश

- BSEB Unique Id सत्र 2021 - 23 से सूचीकृत हुए परीक्षार्थियों को जारी किया गया है। सत्र 2021 - 23 के पूर्व सत्र के किसी परीक्षार्थी को BSEB Unique Id जारी नहीं किया गया है।
- प्रायोगिक परीक्षा दिनांक 10/01/2024 से 20/01/2024 तक संचालित होगी। केन्द्राधीक्षक दिनांक 10/01/2024 से 20/01/2024 तक की अवधि में परीक्षार्थियों की संख्या के अनुसार तिथि एवं पाली का निर्धारण करके प्रायोगिक परीक्षा केन्द्र पर आवंटित सभी परीक्षार्थियों के प्रायोगिक विषयों की परीक्षा आयोजित करेंगे।
- परीक्षार्थी अपने इस प्रवेश-पत्र में उल्लिखित प्रायोगिक परीक्षा केंद्र पर दिनांक 10-01-2024 को पूर्वाह्न 09:00 बजे अनिवार्य रूप से जाकर परीक्षा केन्द्र के परिसर की सूचना पट्ट से यह जानकारी प्राप्त कर लें कि उनके द्वारा चयनित विषय की प्रायोगिक परीक्षा किस तिथि एवं किस पाली में संचालित होगी, जिसमें उन्हें सम्मिलित होना अनिवार्य है।
- परीक्षार्थी के प्रत्येक प्रायोगिक विषय की परीक्षा के लिए 08 पृष्ठों की केवल एक ही उत्तरपुस्तिका मिलेगी। अतिरिक्त उत्तरपुस्तिका नहीं दी जाएगी। परीक्षार्थी उत्तरपुस्तिका लेते ही यह सुनिश्चित कर लें कि इसमें 8 पृष्ठ हैं एवं सही क्रम में हैं।
- उत्तरपुस्तिका प्राप्त होते ही परीक्षार्थी अपने प्रवेश-पत्र तथा उत्तरपुस्तिका पर मुद्रित विवरणों (Details) का मिलान कर यह अवश्य सुनिश्चित हो लें कि जो उत्तरपुस्तिका परीक्षक द्वारा उन्हें दी गई है, वह उनकी ही है। भिन्न विवरणों की उत्तरपुस्तिका प्राप्त होने पर उसे तुरंत परीक्षक को वापस लौटा दिया जाए।
- उत्तरपुस्तिका प्राप्त होने पर परीक्षार्थी उनके आवरण पृष्ठ के पीछे अंकित "परीक्षार्थियों के लिए निर्देश" अवश्य पढ़ें एवं उसका अनुपालन करें।
- परीक्षार्थी अपनी उत्तरपुस्तिका के कवर पृष्ठ के ऊपरी बायें तथा दायें भागों में क्रमांक-(1) में अपने उत्तर देने का माध्यम अंकित करते हुए क्रमांक-(2) में अपना पूर्ण हस्ताक्षर अंकित करें। इसके अलावा अन्य मुद्रित विवरणों में किसी भी प्रकार से कोई छेड़-छाड़ नहीं करें।
- प्रायोगिक परीक्षा की उत्तरपुस्तिका के आवरण पृष्ठ के निचले बायें एवं दायें भागों को परीक्षार्थी द्वारा कदापि नहीं भरा जाएगा। अगर परीक्षार्थी इस भाग को भरते हैं, तो परीक्षार्थी का इस विषय में परीक्षाफल रद्द किया जा सकता है। ये दोनों भाग आंतरिक/बाह्य परीक्षकों को भरने के लिए दिया गया है।
- उत्तरपुस्तिका के पन्नों के दोनों पृष्ठों पर तथा प्रत्येक लाइन पर लिखें एवं पृष्ठों को नष्ट न करें।
- यदि रफ कार्य करने की आवश्यकता हो, तो परीक्षार्थी उत्तरपुस्तिका के अंतिम पृष्ठ पर रफ कार्य करके उसे काट दे/क्रॉस (x) कर दें।
- उत्तरपुस्तिका के आंतरिक पृष्ठों पर दाहिने हाशिए में लाइन खींचकर सादा स्थान छोड़ रखा गया है। शेष स्थान रूल्ड है। परीक्षार्थी दाहिने हाशिए के सादे स्थान में कुछ भी नहीं लिखेंगे, चूंकि यह भाग परीक्षक के उपयोग के लिए है।
- उत्तरपुस्तिका के पृष्ठों को मोड़ें- फाड़ें नहीं तथा बीच-बीच में व्यर्थ ही खाली न छोड़ें।
- प्रश्न-पत्र में दी हुई संख्या के अनुसार अपने उत्तरों की संख्या लिखें।
- व्हाइटनगर, ब्लेड तथा नाखून का इस्तेमाल करना सर्वथा वर्जित है, अन्यथा परीक्षाफल अमान्य कर दिया जाएगा।
- प्रश्नोत्तर के समाप्त होने पर अंतिम में नीचे एक क्षैतिज रेखा खींच दें।
- आंतरिक परीक्षक द्वारा उपलब्ध कराये गए उपस्थिति-पत्रक में परीक्षार्थी द्वारा यथा-स्तम्भ परीक्षा की तिथि अंकित करते हुए उत्तरपुस्तिका की क्रम संख्या लिखकर अपना हस्ताक्षर किया जाएगा। परीक्षार्थी की उपस्थित, अनुपस्थित एवं निष्कासन से संबंधित संगत गोले को नीले/काले पेन से परीक्षक द्वारा भरा जाएगा न कि परीक्षार्थी द्वारा।
- परीक्षार्थी अपनी उत्तरपुस्तिका को आन्तरिक परीक्षक के पास जमा किये बिना परीक्षा भवन न छोड़ें।
- परीक्षा केन्द्र में कैंलकुलेटर, मोबाइल फोन, डियर फोन, पेजर, ब्लूटूथ या इस प्रकार का कोई अन्य इलेक्ट्रॉनिक उपकरण ले जाना सख्त मना है।
- जाँच परीक्षा में गैर-उत्प्रेषित या जाँच परीक्षा में अनुपस्थित छात्र/छात्रा इंटरमीडिएट वार्षिक प्रायोगिक परीक्षा, 2024 में कदापि सम्मिलित नहीं हो सकते हैं।



बिहार विद्यालय परीक्षा समिति, पटना
BIHAR SCHOOL EXAMINATION BOARD, PATNA
इंटरमीडिएट वार्षिक परीक्षा, 2024
INTERMEDIATE ANNUAL EXAMINATION, 2024
प्रायोगिक परीक्षा का प्रवेश पत्र
Admit Card For Practical Examination

संकाय: वाणिज्य
FACULTY: COMMERCE

BSEB UNIQUE Id:- 2221110013318
कॉलेज/+2 स्कूल का नाम GAYA COLLEGE, GAYA
परीक्षार्थी का नाम SOVIT MORYA
माता का नाम SANJU KUMARI
पिता का नाम VIVEK RANJAN MAURYA
वैवाहिक स्थिति Unmarried
परीक्षार्थी का आधार नं० 267590025132 दिव्यांग कोटि NO
सूचीकरण संख्या/वर्ष R-210013542-22 परीक्षार्थी की कोटि REGULAR
रोल कोड 21001 रोल क्रमांक 24020678 लिंग MALE
परीक्षा केंद्र का नाम GAYA COLLEGE, GAYA



प्रायोगिक परीक्षा के विषय (निर्धारित परीक्षा कार्यक्रम सहित)

प्रायोगिक विषय	विषय कोड	विषय का नाम	परीक्षा की तारीख
वैकल्पिक विषय			10/01/2024 to 20/01/2024
अतिरिक्त विषय	218	Entrepreneurship	

संजीव कुमार

महाविद्यालय / +2 विद्यालय प्रधान का हस्ताक्षर
एवं मुहर

परीक्षा नियंत्रक (उ०मा०)

परीक्षार्थी के लिए आवश्यक निर्देश

- BSEB Unique Id सत्र 2021 - 23 से सूचीकृत हुए परीक्षार्थियों को जारी किया गया है। सत्र 2021 - 23 के पूर्व सत्र के किसी परीक्षार्थी को BSEB Unique Id जारी नहीं किया गया है।
- प्रायोगिक परीक्षा दिनांक 10/01/2024 से 20/01/2024 तक संचालित होगी। केन्द्राधीक्षक दिनांक 10/01/2024 से 20/01/2024 तक की अवधि में परीक्षार्थियों की संख्या के अनुसार तिथि एवं पाली का निर्धारण करके प्रायोगिक परीक्षा केन्द्र पर आवंटित सभी परीक्षार्थियों के प्रायोगिक विषयों की परीक्षा आयोजित करेंगे।
- परीक्षार्थी अपने इस प्रवेश-पत्र में उल्लिखित प्रायोगिक परीक्षा केन्द्र पर दिनांक 10-01-2024 को पूर्वाह्न 09:00 बजे अनिवार्य रूप से जाकर परीक्षा केन्द्र के परिसर की सूचना पट्ट से यह जानकारी प्राप्त कर लें कि उनके द्वारा चयनित विषय की प्रायोगिक परीक्षा किस तिथि एवं किस पाली में संचालित होगी, जिसमें उन्हें सम्मिलित होना अनिवार्य है।
- परीक्षार्थी के प्रत्येक प्रायोगिक विषय की परीक्षा के लिए 08 पृष्ठों की केवल एक ही उत्तरपुस्तिका मिलेगी। अतिरिक्त उत्तरपुस्तिका नहीं दी जाएगी। परीक्षार्थी उत्तरपुस्तिका लेते ही यह सुनिश्चित कर लें कि इसमें 8 पृष्ठ हैं एवं सही क्रम में हैं।
- उत्तरपुस्तिका प्राप्त होते ही परीक्षार्थी अपने प्रवेश-पत्र तथा उत्तरपुस्तिका पर मुद्रित विवरणों (Details) का मिलान कर यह अवश्य सुनिश्चित हो लें कि जो उत्तरपुस्तिका परीक्षक द्वारा उन्हें दी गई है, वह उन्हीं की है। भिन्न विवरणों की उत्तरपुस्तिका प्राप्त होने पर उसे तुरंत परीक्षक को वापस लौटा दिया जाए।
- उत्तरपुस्तिका प्राप्त होने पर परीक्षार्थी उनके आवरण पृष्ठ के पीछे अंकित "परीक्षार्थियों के लिए निर्देश" अवश्य पढ़ें एवं उसका अनुपालन करें।
- परीक्षार्थी अपनी उत्तरपुस्तिका के कवर पृष्ठ के ऊपरी बायें तथा दायें भागों में क्रमांक-(1) में अपने उत्तर देने का माध्यम अंकित करते हुए क्रमांक-(2) में अपना पूर्ण हस्ताक्षर अंकित करें। इसके अलावा अन्य मुद्रित विवरणों में किसी भी प्रकार से कोई छेड़-छाड़ नहीं करें।
- प्रायोगिक परीक्षा की उत्तरपुस्तिका के आवरण पृष्ठ के निचले बायें एवं दायें भागों को परीक्षार्थी द्वारा कदापि नहीं भरा जाएगा। अगर परीक्षार्थी इस भाग को भरते हैं, तो परीक्षार्थी का इस विषय में परीक्षाफल रद्द किया जा सकता है। ये दोनों भाग आंतरिक/बाह्य परीक्षकों को भरने के लिए दिया गया है।
- उत्तरपुस्तिका के पन्नों के दोनों पृष्ठों पर तथा प्रत्येक लाइन पर लिखें एवं पृष्ठों को नष्ट न करें।
- यदि रफ कार्य करने की आवश्यकता हो, तो परीक्षार्थी उत्तरपुस्तिका के अंतिम पृष्ठ पर रफ कार्य करके उसे काट दे/क्रॉस (x) कर दें।
- उत्तरपुस्तिका के आंतरिक पृष्ठों पर दाहिने हाशिए में लाइन खींचकर सादा स्थान छोड़ रखा गया है। शेष स्थान रूल्ड है। परीक्षार्थी दाहिने हाशिए के सादे स्थान में कुछ भी नहीं लिखेंगे, चूंकि यह भाग परीक्षक के उपयोग के लिए है।
- उत्तरपुस्तिका के पृष्ठों को मोड़ें- फाड़ें नहीं तथा बीच-बीच में व्यर्थ ही खाली न छोड़ें।
- प्रश्न-पत्र में दी हुई संख्या के अनुसार अपने उत्तरों की संख्या लिखें।
- व्हाइटनगर, ब्लेड तथा नाखून का इस्तेमाल करना सर्वथा वर्जित है, अन्यथा परीक्षाफल अमान्य कर दिया जाएगा।
- प्रश्नोत्तर के समाप्त होने पर अंतिम में नीचे एक क्षैतिज रेखा खींच दें।
- आंतरिक परीक्षक द्वारा उपलब्ध कराये गए उपस्थिति-पत्रक में परीक्षार्थी द्वारा यथा-स्तम्भ परीक्षा की तिथि अंकित करते हुए उत्तरपुस्तिका की क्रम संख्या लिखकर अपना हस्ताक्षर किया जाएगा। परीक्षार्थी की उपस्थित, अनुपस्थित एवं निष्कासन से संबंधित संगत गोले को नीले/काले पेन से परीक्षक द्वारा भरा जाएगा न कि परीक्षार्थी द्वारा।
- परीक्षार्थी अपनी उत्तरपुस्तिका को आन्तरिक परीक्षक के पास जमा किये बिना परीक्षा भवन न छोड़ें।
- परीक्षा केन्द्र में कैंलकुलेटर, मोबाइल फोन, डायर फोन, पेजर, ब्लूटूथ या इस प्रकार का कोई अन्य इलेक्ट्रॉनिक उपकरण ले जाना सख्त मना है।
- जाँच परीक्षा में गैर-उत्प्रेषित या जाँच परीक्षा में अनुपस्थित छात्र/छात्रा इंटरमीडिएट वार्षिक प्रायोगिक परीक्षा, 2024 में कदापि सम्मिलित नहीं हो सकते हैं।



बिहार विद्यालय परीक्षा समिति, पटना
BIHAR SCHOOL EXAMINATION BOARD, PATNA
इंटरमीडिएट वार्षिक परीक्षा, 2024
INTERMEDIATE ANNUAL EXAMINATION, 2024
प्रायोगिक परीक्षा का प्रवेश पत्र
Admit Card For Practical Examination

संकाय: वाणिज्य
FACULTY: COMMERCE

BSEB UNIQUE Id:- 2221110013308
कॉलेज/+2 स्कूल का नाम GAYA COLLEGE, GAYA
परीक्षार्थी का नाम SOURAB SHARMA
माता का नाम ANU DEVI
पिता का नाम HARENDRA SHARMA
वैवाहिक स्थिति Unmarried
परीक्षार्थी का आधार नं० 512863064196 दिव्यांग कोटि NO
सूचीकरण संख्या/वर्ष R-210013539-22 परीक्षार्थी की कोटि REGULAR
रोल कोड 21001 रोल क्रमांक 24020361 लिंग MALE
परीक्षा केंद्र का नाम GAYA COLLEGE, GAYA



प्रायोगिक परीक्षा के विषय (निर्धारित परीक्षा कार्यक्रम सहित)

प्रायोगिक विषय	विषय कोड	विषय का नाम	परीक्षा की तारीख
वैकल्पिक विषय			10/01/2024 to 20/01/2024
अतिरिक्त विषय	218	Entrepreneurship	

संजीव कुमार

महाविद्यालय / +2 विद्यालय प्रधान का हस्ताक्षर
एवं मुहर

परीक्षा नियंत्रक (उ०मा०)

परीक्षार्थी के लिए आवश्यक निर्देश

- BSEB Unique Id सत्र 2021 - 23 से सूचीकृत हुए परीक्षार्थियों को जारी किया गया है। सत्र 2021 - 23 के पूर्व सत्र के किसी परीक्षार्थी को BSEB Unique Id जारी नहीं किया गया है।
- प्रायोगिक परीक्षा दिनांक 10/01/2024 से 20/01/2024 तक संचालित होगी। केन्द्राधीक्षक दिनांक 10/01/2024 से 20/01/2024 तक की अवधि में परीक्षार्थियों की संख्या के अनुसार तिथि एवं पाली का निर्धारण करके प्रायोगिक परीक्षा केन्द्र पर आवंटित सभी परीक्षार्थियों के प्रायोगिक विषयों की परीक्षा आयोजित करेंगे।
- परीक्षार्थी अपने इस प्रवेश-पत्र में उल्लिखित प्रायोगिक परीक्षा केन्द्र पर दिनांक 10-01-2024 को पूर्वाह्न 09:00 बजे अनिवार्य रूप से जाकर परीक्षा केन्द्र के परिसर की सूचना पट्ट से यह जानकारी प्राप्त कर लें कि उनके द्वारा चयनित विषय की प्रायोगिक परीक्षा किस तिथि एवं किस पाली में संचालित होगी, जिसमें उन्हें सम्मिलित होना अनिवार्य है।
- परीक्षार्थी के प्रत्येक प्रायोगिक विषय की परीक्षा के लिए 08 पृष्ठों की केवल एक ही उत्तरपुस्तिका मिलेगी। अतिरिक्त उत्तरपुस्तिका नहीं दी जाएगी। परीक्षार्थी उत्तरपुस्तिका लेते ही यह सुनिश्चित कर लें कि इसमें 8 पृष्ठ हैं एवं सही क्रम में हैं।
- उत्तरपुस्तिका प्राप्त होते ही परीक्षार्थी अपने प्रवेश-पत्र तथा उत्तरपुस्तिका पर मुद्रित विवरणों (Details) का मिलान कर यह अवश्य सुनिश्चित हो लें कि जो उत्तरपुस्तिका परीक्षक द्वारा उन्हें दी गई है, वह उन्हीं की है। भिन्न विवरणों की उत्तरपुस्तिका प्राप्त होने पर उसे तुरंत परीक्षक को वापस लौटा दिया जाए।
- उत्तरपुस्तिका प्राप्त होने पर परीक्षार्थी उनके आवरण पृष्ठ के पीछे अंकित "परीक्षार्थियों के लिए निर्देश" अवश्य पढ़ें एवं उसका अनुपालन करें।
- परीक्षार्थी अपनी उत्तरपुस्तिका के कवर पृष्ठ के ऊपरी बायें तथा दायें भागों में क्रमांक-(1) में अपने उत्तर देने का माध्यम अंकित करते हुए क्रमांक-(2) में अपना पूर्ण हस्ताक्षर अंकित करें। इसके अलावा अन्य मुद्रित विवरणों में किसी भी प्रकार से कोई छेड़-छाड़ नहीं करें।
- प्रायोगिक परीक्षा की उत्तरपुस्तिका के आवरण पृष्ठ के निचले बायें एवं दायें भागों को परीक्षार्थी द्वारा कदापि नहीं भरा जाएगा। अगर परीक्षार्थी इस भाग को भरते हैं, तो परीक्षार्थी का इस विषय में परीक्षाफल रद्द किया जा सकता है। ये दोनों भाग आंतरिक/बाह्य परीक्षकों को भरने के लिए दिया गया है।
- उत्तरपुस्तिका के पन्नों के दोनों पृष्ठों पर तथा प्रत्येक लाइन पर लिखें एवं पृष्ठों को नष्ट न करें।
- यदि रफ कार्य करने की आवश्यकता हो, तो परीक्षार्थी उत्तरपुस्तिका के अंतिम पृष्ठ पर रफ कार्य करके उसे काट दे/क्रॉस (x) कर दें।
- उत्तरपुस्तिका के आंतरिक पृष्ठों पर दाहिने हाशिए में लाइन खींचकर सादा स्थान छोड़ रखा गया है। शेष स्थान रूल्ड है। परीक्षार्थी दाहिने हाशिए के सादे स्थान में कुछ भी नहीं लिखेंगे, चूंकि यह भाग परीक्षक के उपयोग के लिए है।
- उत्तरपुस्तिका के पृष्ठों को मोड़ें- फाड़ें नहीं तथा बीच-बीच में व्यर्थ ही खाली न छोड़ें।
- प्रश्न-पत्र में दी हुई संख्या के अनुसार अपने उत्तरों की संख्या लिखें।
- व्हाइटनगर, ब्लेड तथा नाखून का इस्तेमाल करना सर्वथा वर्जित है, अन्यथा परीक्षाफल अमान्य कर दिया जाएगा।
- प्रश्नोत्तर के समाप्त होने पर अंतिम में नीचे एक क्षैतिज रेखा खींच दें।
- आंतरिक परीक्षक द्वारा उपलब्ध कराये गए उपस्थिति-पत्रक में परीक्षार्थी द्वारा यथा-स्तम्भ परीक्षा की तिथि अंकित करते हुए उत्तरपुस्तिका की क्रम संख्या लिखकर अपना हस्ताक्षर किया जाएगा। परीक्षार्थी की उपस्थित, अनुपस्थित एवं निष्कासन से संबंधित संगत गोले को नीले/काले पेन से परीक्षक द्वारा भरा जाएगा न कि परीक्षार्थी द्वारा।
- परीक्षार्थी अपनी उत्तरपुस्तिका को आन्तरिक परीक्षक के पास जमा किये बिना परीक्षा भवन न छोड़ें।
- परीक्षा केन्द्र में कैंलकुलेटर, मोबाइल फोन, डियर फोन, पेजर, ब्लूटूथ या इस प्रकार का कोई अन्य इलेक्ट्रॉनिक उपकरण ले जाना सख्त मना है।
- जाँच परीक्षा में गैर-उत्प्रेषित या जाँच परीक्षा में अनुपस्थित छात्र/छात्रा इंटरमीडिएट वार्षिक प्रायोगिक परीक्षा, 2024 में कदापि सम्मिलित नहीं हो सकते हैं।



बिहार विद्यालय परीक्षा समिति, पटना
BIHAR SCHOOL EXAMINATION BOARD, PATNA
इंटरमीडिएट वार्षिक परीक्षा, 2024
INTERMEDIATE ANNUAL EXAMINATION, 2024
प्रायोगिक परीक्षा का प्रवेश पत्र
Admit Card For Practical Examination

संकाय: वाणिज्य
FACULTY: COMMERCE

BSEB UNIQUE Id:- 2222110011198
कॉलेज/+2 स्कूल का नाम GAYA COLLEGE, GAYA
परीक्षार्थी का नाम TANIYA KUMARI
माता का नाम SUNITA DEVI
पिता का नाम ANIL KUMAR
वैवाहिक स्थिति Unmarried
परीक्षार्थी का आधार नं० 839284821894 दिव्यांग कोटि NO
सूचीकरण संख्या/वर्ष R-210013579-22 परीक्षार्थी की कोटि REGULAR
रोल कोड 21001 रोल क्रमांक 24020302 लिंग FEMALE
परीक्षा केंद्र का नाम GAYA COLLEGE, GAYA



प्रायोगिक परीक्षा के विषय (निर्धारित परीक्षा कार्यक्रम सहित)

प्रायोगिक विषय	विषय कोड	विषय का नाम	परीक्षा की तारीख
वैकल्पिक विषय	218	ENTREPRENEURSHIP	10/01/2024 to 20/01/2024
अतिरिक्त विषय			

संजीव कुमार

महाविद्यालय / +2 विद्यालय प्रधान का हस्ताक्षर
एवं मुहर

परीक्षा नियंत्रक (30मा0)

परीक्षार्थी के लिए आवश्यक निर्देश

- BSEB Unique Id सत्र 2021 - 23 से सूचीकृत हुए परीक्षार्थियों को जारी किया गया है। सत्र 2021 - 23 के पूर्व सत्र के किसी परीक्षार्थी को BSEB Unique Id जारी नहीं किया गया है।
- प्रायोगिक परीक्षा दिनांक 10/01/2024 से 20/01/2024 तक संचालित होगी। केन्द्राधीक्षक दिनांक 10/01/2024 से 20/01/2024 तक की अवधि में परीक्षार्थियों की संख्या के अनुसार तिथि एवं पाली का निर्धारण करके प्रायोगिक परीक्षा केन्द्र पर आवंटित सभी परीक्षार्थियों के प्रायोगिक विषयों की परीक्षा आयोजित करेंगे।
- परीक्षार्थी अपने इस प्रवेश-पत्र में उल्लिखित प्रायोगिक परीक्षा केंद्र पर दिनांक 10-01-2024 को पूर्वाह्न 09:00 बजे अनिवार्य रूप से जाकर परीक्षा केन्द्र के परिसर की सूचना पट्ट से यह जानकारी प्राप्त कर लेंगे कि उनके द्वारा चयनित विषय की प्रायोगिक परीक्षा किस तिथि एवं किस पाली में संचालित होगी, जिसमें उन्हें सम्मिलित होना अनिवार्य है।
- परीक्षार्थी के प्रत्येक प्रायोगिक विषय की परीक्षा के लिए 08 पृष्ठों की केवल एक ही उत्तरपुस्तिका मिलेगी। अतिरिक्त उत्तरपुस्तिका नहीं दी जाएगी। परीक्षार्थी उत्तरपुस्तिका लेते ही यह सुनिश्चित कर लें कि इसमें 8 पृष्ठ हैं एवं सही क्रम में हैं।
- उत्तरपुस्तिका प्राप्त होते ही परीक्षार्थी अपने प्रवेश-पत्र तथा उत्तरपुस्तिका पर मुद्रित विवरणों (Details) का मिलान कर यह अवश्य सुनिश्चित हो लें कि जो उत्तरपुस्तिका परीक्षक द्वारा उन्हें दी गई है, वह उन्हीं की है। भिन्न विवरणों की उत्तरपुस्तिका प्राप्त होने पर उसे तुरंत परीक्षक को वापस लौटा दिया जाए।
- उत्तरपुस्तिका प्राप्त होने पर परीक्षार्थी उनके आवरण पृष्ठ के पीछे अंकित "परीक्षार्थियों के लिए निर्देश" अवश्य पढ़ें एवं उसका अनुपालन करें।
- परीक्षार्थी अपनी उत्तरपुस्तिका के कवर पृष्ठ के ऊपरी बायें तथा दायें भागों में क्रमांक-(1) में अपने उत्तर देने का माध्यम अंकित करते हुए क्रमांक-(2) में अपना पूर्ण हस्ताक्षर अंकित करें। इसके अलावा अन्य मुद्रित विवरणों में किसी भी प्रकार से कोई छेड़-छाड़ नहीं करें।
- प्रायोगिक परीक्षा की उत्तरपुस्तिका के आवरण पृष्ठ के निचले बायें एवं दायें भागों को परीक्षार्थी द्वारा कदापि नहीं भरा जाएगा। अगर परीक्षार्थी इस भाग को भरते हैं, तो परीक्षार्थी का इस विषय में परीक्षाफल रद्द किया जा सकता है। ये दोनों भाग आंतरिक/बाह्य परीक्षकों को भरने के लिए दिया गया है।
- उत्तरपुस्तिका के पन्नों के दोनों पृष्ठों पर तथा प्रत्येक लाइन पर लिखें एवं पृष्ठों को नष्ट न करें।
- यदि रफ कार्य करने की आवश्यकता हो, तो परीक्षार्थी उत्तरपुस्तिका के अंतिम पृष्ठ पर रफ कार्य करके उसे काट दे/क्रॉस (x) कर दें।
- उत्तरपुस्तिका के आंतरिक पृष्ठों पर दाहिने हाशिए में लाइन खींचकर सादा स्थान छोड़ रखा गया है। शेष स्थान रून्ड है। परीक्षार्थी दाहिने हाशिए के सादे स्थान में कुछ भी नहीं लिखेंगे, चूंकि यह भाग परीक्षक के उपयोग के लिए है।
- उत्तरपुस्तिका के पृष्ठों को मोड़ें- फाड़ें नहीं तथा बीच-बीच में व्यर्थ ही खाली न छोड़ें।
- प्रश्न-पत्र में दी हुई संख्या के अनुसार अपने उत्तरों की संख्या लिखें।
- व्हाइटनगर, ब्लेड तथा नाखून का इस्तेमाल करना सर्वथा वर्जित है, अन्यथा परीक्षाफल अमान्य कर दिया जाएगा।
- प्रश्नोत्तर के समाप्त होने पर अंतिम में नीचे एक क्षैतिज रेखा खींच दें।
- आंतरिक परीक्षक द्वारा उपलब्ध कराये गए उपस्थिति-पत्रक में परीक्षार्थी द्वारा यथा-स्तम्भ परीक्षा की तिथि अंकित करते हुए उत्तरपुस्तिका की क्रम संख्या लिखकर अपना हस्ताक्षर किया जाएगा। परीक्षार्थी की उपस्थित, अनुपस्थित एवं निष्कासन से संबंधित संगत गोले को नीले/काले पेन से परीक्षक द्वारा भरा जाएगा न कि परीक्षार्थी द्वारा।
- परीक्षार्थी अपनी उत्तरपुस्तिका को आन्तरिक परीक्षक के पास जमा किये बिना परीक्षा भवन न छोड़ें।
- परीक्षा केन्द्र में कैलकुलेटर, मोबाइल फोन, इयर फोन, पेजर, ब्लूटूथ या इस प्रकार का कोई अन्य इलेक्ट्रॉनिक उपकरण ले जाना सख्त मना है।
- जाँच परीक्षा में गैर-उत्प्रेषित या जाँच परीक्षा में अनुपस्थित छात्र/छात्रा इंटरमीडिएट वार्षिक प्रायोगिक परीक्षा, 2024 में कदापि सम्मिलित नहीं हो सकते हैं।



बिहार विद्यालय परीक्षा समिति, पटना
BIHAR SCHOOL EXAMINATION BOARD, PATNA
इंटरमीडिएट वार्षिक परीक्षा, 2024
INTERMEDIATE ANNUAL EXAMINATION, 2024
प्रायोगिक परीक्षा का प्रवेश पत्र
Admit Card For Practical Examination

संकाय: वाणिज्य
FACULTY: COMMERCE

BSEB UNIQUE Id:- 2222110011210
कॉलेज/+2 स्कूल का नाम GAYA COLLEGE, GAYA
परीक्षार्थी का नाम TANYA KUMARI
माता का नाम SUNITA DEVI
पिता का नाम ARVIND SAW
वैवाहिक स्थिति Unmarried
परीक्षार्थी का आधार नं० 310638500157 दिव्यांग कोटि NO
सूचीकरण संख्या/वर्ष R-210013581-22 परीक्षार्थी की कोटि REGULAR
रोल कोड 21001 रोल क्रमांक 24020304 लिंग FEMALE
परीक्षा केंद्र का नाम GAYA COLLEGE, GAYA



प्रायोगिक परीक्षा के विषय (निर्धारित परीक्षा कार्यक्रम सहित)

प्रायोगिक विषय	विषय कोड	विषय का नाम	परीक्षा की तारीख
वैकल्पिक विषय			10/01/2024 to 20/01/2024
अतिरिक्त विषय	218	Entrepreneurship	

संजीव कुमार

महाविद्यालय / +2 विद्यालय प्रधान का हस्ताक्षर
एवं मुहर

परीक्षा नियंत्रक (उ०मा०)

परीक्षार्थी के लिए आवश्यक निर्देश

- BSEB Unique Id सत्र 2021 - 23 से सूचीकृत हुए परीक्षार्थियों को जारी किया गया है। सत्र 2021 - 23 के पूर्व सत्र के किसी परीक्षार्थी को BSEB Unique Id जारी नहीं किया गया है।
- प्रायोगिक परीक्षा दिनांक 10/01/2024 से 20/01/2024 तक संचालित होगी। केन्द्राधीक्षक दिनांक 10/01/2024 से 20/01/2024 तक की अवधि में परीक्षार्थियों की संख्या के अनुसार तिथि एवं पाली का निर्धारण करके प्रायोगिक परीक्षा केन्द्र पर आवंटित सभी परीक्षार्थियों के प्रायोगिक विषयों की परीक्षा आयोजित करेंगे।
- परीक्षार्थी अपने इस प्रवेश-पत्र में उल्लिखित प्रायोगिक परीक्षा केन्द्र पर दिनांक 10-01-2024 को पूर्वाह्न 09:00 बजे अनिवार्य रूप से जाकर परीक्षा केन्द्र के परिसर की सूचना पट्ट से यह जानकारी प्राप्त कर लें कि उनके द्वारा चयनित विषय की प्रायोगिक परीक्षा किस तिथि एवं किस पाली में संचालित होगी, जिसमें उन्हें सम्मिलित होना अनिवार्य है।
- परीक्षार्थी के प्रत्येक प्रायोगिक विषय की परीक्षा के लिए 08 पृष्ठों की केवल एक ही उत्तरपुस्तिका मिलेगी। अतिरिक्त उत्तरपुस्तिका नहीं दी जाएगी। परीक्षार्थी उत्तरपुस्तिका लेते ही यह सुनिश्चित कर लें कि इसमें 8 पृष्ठ हैं एवं सही क्रम में हैं।
- उत्तरपुस्तिका प्राप्त होते ही परीक्षार्थी अपने प्रवेश-पत्र तथा उत्तरपुस्तिका पर मुद्रित विवरणों (Details) का मिलान कर यह अवश्य सुनिश्चित हो लें कि जो उत्तरपुस्तिका परीक्षक द्वारा उन्हें दी गई है, वह उन्हीं की है। भिन्न विवरणों की उत्तरपुस्तिका प्राप्त होने पर उसे तुरंत परीक्षक को वापस लौटा दिया जाए।
- उत्तरपुस्तिका प्राप्त होने पर परीक्षार्थी उनके आवरण पृष्ठ के पीछे अंकित "परीक्षार्थियों के लिए निर्देश" अवश्य पढ़ें एवं उसका अनुपालन करें।
- परीक्षार्थी अपनी उत्तरपुस्तिका के कवर पृष्ठ के ऊपरी बायें तथा दायें भागों में क्रमांक-(1) में अपने उत्तर देने का माध्यम अंकित करते हुए क्रमांक-(2) में अपना पूर्ण हस्ताक्षर अंकित करें। इसके अलावा अन्य मुद्रित विवरणों में किसी भी प्रकार से कोई छेड़-छाड़ नहीं करें।
- प्रायोगिक परीक्षा की उत्तरपुस्तिका के आवरण पृष्ठ के निचले बायें एवं दायें भागों को परीक्षार्थी द्वारा कदापि नहीं भरा जाएगा। अगर परीक्षार्थी इस भाग को भरते हैं, तो परीक्षार्थी का इस विषय में परीक्षाफल रद्द किया जा सकता है। ये दोनों भाग आंतरिक/बाह्य परीक्षकों को भरने के लिए दिया गया है।
- उत्तरपुस्तिका के पन्नों के दोनों पृष्ठों पर तथा प्रत्येक लाइन पर लिखें एवं पृष्ठों को नष्ट न करें।
- यदि रफ कार्य करने की आवश्यकता हो, तो परीक्षार्थी उत्तरपुस्तिका के अंतिम पृष्ठ पर रफ कार्य करके उसे काट दे/क्रॉस (x) कर दें।
- उत्तरपुस्तिका के आंतरिक पृष्ठों पर दाहिने हाशिए में लाइन खींचकर सादा स्थान छोड़ रखा गया है। शेष स्थान रूल्ड है। परीक्षार्थी दाहिने हाशिए के सादे स्थान में कुछ भी नहीं लिखेंगे, चूंकि यह भाग परीक्षक के उपयोग के लिए है।
- उत्तरपुस्तिका के पृष्ठों को मोड़ें- फाड़ें नहीं तथा बीच-बीच में व्यर्थ ही खाली न छोड़ें।
- प्रश्न-पत्र में दी हुई संख्या के अनुसार अपने उत्तरों की संख्या लिखें।
- व्हाइटनगर, ब्लेड तथा नाखून का इस्तेमाल करना सर्वथा वर्जित है, अन्यथा परीक्षाफल अमान्य कर दिया जाएगा।
- प्रश्नोत्तर के समाप्त होने पर अंतिम में नीचे एक क्षैतिज रेखा खींच दें।
- आंतरिक परीक्षक द्वारा उपलब्ध कराये गए उपस्थिति-पत्रक में परीक्षार्थी द्वारा यथा-स्तम्भ परीक्षा की तिथि अंकित करते हुए उत्तरपुस्तिका की क्रम संख्या लिखकर अपना हस्ताक्षर किया जाएगा। परीक्षार्थी की उपस्थित, अनुपस्थित एवं निष्कासन से संबंधित संगत गोले को नीले/काले पेन से परीक्षक द्वारा भरा जाएगा न कि परीक्षार्थी द्वारा।
- परीक्षार्थी अपनी उत्तरपुस्तिका को आन्तरिक परीक्षक के पास जमा किये बिना परीक्षा भवन न छोड़ें।
- परीक्षा केन्द्र में कैंलकुलेटर, मोबाइल फोन, डियर फोन, पेजर, ब्लूटूथ या इस प्रकार का कोई अन्य इलेक्ट्रॉनिक उपकरण ले जाना सख्त मना है।
- जाँच परीक्षा में गैर-उत्प्रेषित या जाँच परीक्षा में अनुपस्थित छात्र/छात्रा इंटरमीडिएट वार्षिक प्रायोगिक परीक्षा, 2024 में कदापि सम्मिलित नहीं हो सकते हैं।



बिहार विद्यालय परीक्षा समिति, पटना
BIHAR SCHOOL EXAMINATION BOARD, PATNA
इंटरमीडिएट वार्षिक परीक्षा, 2024
INTERMEDIATE ANNUAL EXAMINATION, 2024
प्रायोगिक परीक्षा का प्रवेश पत्र
Admit Card For Practical Examination

संकाय: वाणिज्य
FACULTY: COMMERCE

BSEB UNIQUE Id:- 2222110011213
कॉलेज/+2 स्कूल का नाम GAYA COLLEGE, GAYA
परीक्षार्थी का नाम TANYA KUMARI
माता का नाम SHARDA DEVI
पिता का नाम RAVI PRAKASH
वैवाहिक स्थिति Unmarried
परीक्षार्थी का आधार नं० 992863014639 दिव्यांग कोटि NO
सूचीकरण संख्या/वर्ष R-210013583-22 परीक्षार्थी की कोटि REGULAR
रोल कोड 21001 रोल क्रमांक 24020275 लिंग FEMALE
परीक्षा केंद्र का नाम GAYA COLLEGE, GAYA



प्रायोगिक परीक्षा के विषय (निर्धारित परीक्षा कार्यक्रम सहित)

प्रायोगिक विषय	विषय कोड	विषय का नाम	परीक्षा की तारीख
वैकल्पिक विषय	218	ENTREPRENEURSHIP	10/01/2024 to 20/01/2024
अतिरिक्त विषय			

संजीव कुमार

महाविद्यालय / +2 विद्यालय प्रधान का हस्ताक्षर
एवं मुहर

परीक्षा नियंत्रक (उ०मा०)

परीक्षार्थी के लिए आवश्यक निर्देश


- BSEB Unique Id सत्र 2021 - 23 से सूचीकृत हुए परीक्षार्थियों को जारी किया गया है। सत्र 2021 - 23 के पूर्व सत्र के किसी परीक्षार्थी को BSEB Unique Id जारी नहीं किया गया है।
- प्रायोगिक परीक्षा दिनांक 10/01/2024 से 20/01/2024 तक संचालित होगी। केन्द्राधीक्षक दिनांक 10/01/2024 से 20/01/2024 तक की अवधि में परीक्षार्थियों की संख्या के अनुसार तिथि एवं पाली का निर्धारण करके प्रायोगिक परीक्षा केन्द्र पर आवंटित सभी परीक्षार्थियों के प्रायोगिक विषयों की परीक्षा आयोजित करेंगे।
- परीक्षार्थी अपने इस प्रवेश-पत्र में उल्लिखित प्रायोगिक परीक्षा केंद्र पर दिनांक 10-01-2024 को पूर्वाह्न 09:00 बजे अनिवार्य रूप से जाकर परीक्षा केन्द्र के परिसर की सूचना पट्ट से यह जानकारी प्राप्त कर लें कि उनके द्वारा चयनित विषय की प्रायोगिक परीक्षा किस तिथि एवं किस पाली में संचालित होगी, जिसमें उन्हें सम्मिलित होना अनिवार्य है।
- परीक्षार्थी के प्रत्येक प्रायोगिक विषय की परीक्षा के लिए 08 पृष्ठों की केवल एक ही उत्तरपुस्तिका मिलेगी। अतिरिक्त उत्तरपुस्तिका नहीं दी जाएगी। परीक्षार्थी उत्तरपुस्तिका लेते ही यह सुनिश्चित कर लें कि इसमें 8 पृष्ठ हैं एवं सही क्रम में हैं।
- उत्तरपुस्तिका प्राप्त होते ही परीक्षार्थी अपने प्रवेश-पत्र तथा उत्तरपुस्तिका पर मुद्रित विवरणों (Details) का मिलान कर यह अवश्य सुनिश्चित हो लें कि जो उत्तरपुस्तिका परीक्षक द्वारा उन्हें दी गई है, वह उन्हीं की है। भिन्न विवरणों की उत्तरपुस्तिका प्राप्त होने पर उसे तुरंत परीक्षक को वापस लौटा दिया जाए।
- उत्तरपुस्तिका प्राप्त होने पर परीक्षार्थी उनके आवरण पृष्ठ के पीछे अंकित "परीक्षार्थियों के लिए निर्देश" अवश्य पढ़ें एवं उसका अनुपालन करें।
- परीक्षार्थी अपनी उत्तरपुस्तिका के कवर पृष्ठ के ऊपरी बायें तथा दायें भागों में क्रमांक-(1) में अपने उत्तर देने का माध्यम अंकित करते हुए क्रमांक-(2) में अपना पूर्ण हस्ताक्षर अंकित करें। इसके अलावा अन्य मुद्रित विवरणों में किसी भी प्रकार से कोई छेड़-छाड़ नहीं करें।
- प्रायोगिक परीक्षा की उत्तरपुस्तिका के आवरण पृष्ठ के निचले बायें एवं दायें भागों को परीक्षार्थी द्वारा कदापि नहीं भरा जाएगा। अगर परीक्षार्थी इस भाग को भरते हैं, तो परीक्षार्थी का इस विषय में परीक्षाफल रद्द किया जा सकता है। ये दोनों भाग आंतरिक/बाह्य परीक्षकों को भरने के लिए दिया गया है।
- उत्तरपुस्तिका के पन्नों के दोनों पृष्ठों पर तथा प्रत्येक लाइन पर लिखें एवं पृष्ठों को नष्ट न करें।
- यदि रफ कार्य करने की आवश्यकता हो, तो परीक्षार्थी उत्तरपुस्तिका के अंतिम पृष्ठ पर रफ कार्य करके उसे काट दे/क्रॉस (x) कर दें।
- उत्तरपुस्तिका के आंतरिक पृष्ठों पर दाहिने हाशिए में लाइन खींचकर सादा स्थान छोड़ रखा गया है। शेष स्थान रूल्ड है। परीक्षार्थी दाहिने हाशिए के सादे स्थान में कुछ भी नहीं लिखेंगे, चूंकि यह भाग परीक्षक के उपयोग के लिए है।
- उत्तरपुस्तिका के पृष्ठों को मोड़ें- फाड़ें नहीं तथा बीच-बीच में व्यर्थ ही खाली न छोड़ें।
- प्रश्न-पत्र में दी हुई संख्या के अनुसार अपने उत्तरों की संख्या लिखें।
- व्हाइटनगर, ब्लेड तथा नाखून का इस्तेमाल करना सर्वथा वर्जित है, अन्यथा परीक्षाफल अमान्य कर दिया जाएगा।
- प्रश्नोत्तर के समाप्त होने पर अंतिम में नीचे एक क्षैतिज रेखा खींच दें।
- आंतरिक परीक्षक द्वारा उपलब्ध कराये गए उपस्थिति-पत्रक में परीक्षार्थी द्वारा यथा-स्तम्भ परीक्षा की तिथि अंकित करते हुए उत्तरपुस्तिका की क्रम संख्या लिखकर अपना हस्ताक्षर किया जाएगा। परीक्षार्थी की उपस्थित, अनुपस्थित एवं निष्कासन से संबंधित संगत गोले को नीले/काले पेन से परीक्षक द्वारा भरा जाएगा न कि परीक्षार्थी द्वारा।
- परीक्षार्थी अपनी उत्तरपुस्तिका को आन्तरिक परीक्षक के पास जमा किये बिना परीक्षा भवन न छोड़ें।
- परीक्षा केन्द्र में कैंलकुलेटर, मोबाइल फोन, डायर फोन, पेजर, ब्लूटूथ या इस प्रकार का कोई अन्य इलेक्ट्रॉनिक उपकरण ले जाना सख्त मना है।
- जाँच परीक्षा में गैर-उत्प्रेषित या जाँच परीक्षा में अनुपस्थित छात्र/छात्रा इंटरमीडिएट वार्षिक प्रायोगिक परीक्षा, 2024 में कदापि सम्मिलित नहीं हो सकते हैं।



बिहार विद्यालय परीक्षा समिति, पटना
BIHAR SCHOOL EXAMINATION BOARD, PATNA
इंटरमीडिएट वार्षिक परीक्षा, 2024
INTERMEDIATE ANNUAL EXAMINATION, 2024
प्रायोगिक परीक्षा का प्रवेश पत्र
Admit Card For Practical Examination

संकाय: वाणिज्य
FACULTY: COMMERCE

BSEB UNIQUE Id:- 2222110011207
कॉलेज/+2 स्कूल का नाम GAYA COLLEGE, GAYA
परीक्षार्थी का नाम TANVI KUMARI
माता का नाम PRIYA DEVI
पिता का नाम RAKESH KUMAR MATHUR
वैवाहिक स्थिति Unmarried
परीक्षार्थी का आधार नं० 711377395413 दिव्यांग कोटि NO
सूचीकरण संख्या/वर्ष R-210013580-22 परीक्षार्थी की कोटि REGULAR
रोल कोड 21001 रोल क्रमांक 24020158 लिंग FEMALE
परीक्षा केंद्र का नाम GAYA COLLEGE, GAYA



Tanvi Kumari
Signature of Student

प्रायोगिक परीक्षा के विषय (निर्धारित परीक्षा कार्यक्रम सहित)

प्रायोगिक विषय	विषय कोड	विषय का नाम	परीक्षा की तारीख
वैकल्पिक विषय			10/01/2024 to 20/01/2024
अतिरिक्त विषय	218	Entrepreneurship	

संजीव कुमार

महाविद्यालय / +2 विद्यालय प्रधान का हस्ताक्षर
एवं मुहर

परीक्षा नियंत्रक (उ०मा०)

परीक्षार्थी के लिए आवश्यक निर्देश

- BSEB Unique Id सत्र 2021 - 23 से सूचीकृत हुए परीक्षार्थियों को जारी किया गया है। सत्र 2021 - 23 के पूर्व सत्र के किसी परीक्षार्थी को BSEB Unique Id जारी नहीं किया गया है।
- प्रायोगिक परीक्षा दिनांक 10/01/2024 से 20/01/2024 तक संचालित होगी। केन्द्राधीक्षक दिनांक 10/01/2024 से 20/01/2024 तक की अवधि में परीक्षार्थियों की संख्या के अनुसार तिथि एवं पाली का निर्धारण करके प्रायोगिक परीक्षा केन्द्र पर आवंटित सभी परीक्षार्थियों के प्रायोगिक विषयों की परीक्षा आयोजित करेंगे।
- परीक्षार्थी अपने इस प्रवेश-पत्र में उल्लिखित प्रायोगिक परीक्षा केंद्र पर दिनांक 10-01-2024 को पूर्वाह्न 09:00 बजे अनिवार्य रूप से जाकर परीक्षा केन्द्र के परिसर की सूचना पट्ट से यह जानकारी प्राप्त कर लें कि उनके द्वारा चयनित विषय की प्रायोगिक परीक्षा किस तिथि एवं किस पाली में संचालित होगी, जिसमें उन्हें सम्मिलित होना अनिवार्य है।
- परीक्षार्थी के प्रत्येक प्रायोगिक विषय की परीक्षा के लिए 08 पृष्ठों की केवल एक ही उत्तरपुस्तिका मिलेगी। अतिरिक्त उत्तरपुस्तिका नहीं दी जाएगी। परीक्षार्थी उत्तरपुस्तिका लेते ही यह सुनिश्चित कर लें कि इसमें 8 पृष्ठ हैं एवं सही क्रम में हैं।
- उत्तरपुस्तिका प्राप्त होते ही परीक्षार्थी अपने प्रवेश-पत्र तथा उत्तरपुस्तिका पर मुद्रित विवरणों (Details) का मिलान कर यह अवश्य सुनिश्चित हो लें कि जो उत्तरपुस्तिका परीक्षक द्वारा उन्हें दी गई है, वह उन्हीं की है। भिन्न विवरणों की उत्तरपुस्तिका प्राप्त होने पर उसे तुरंत परीक्षक को वापस लौटा दिया जाए।
- उत्तरपुस्तिका प्राप्त होने पर परीक्षार्थी उनके आवरण पृष्ठ के पीछे अंकित "परीक्षार्थियों के लिए निर्देश" अवश्य पढ़ें एवं उसका अनुपालन करें।
- परीक्षार्थी अपनी उत्तरपुस्तिका के कवर पृष्ठ के ऊपरी बायें तथा दायें भागों में क्रमांक-(1) में अपने उत्तर देने का माध्यम अंकित करते हुए क्रमांक-(2) में अपना पूर्ण हस्ताक्षर अंकित करें। इसके अलावा अन्य मुद्रित विवरणों में किसी भी प्रकार से कोई छेड़-छाड़ नहीं करें।
- प्रायोगिक परीक्षा की उत्तरपुस्तिका के आवरण पृष्ठ के निचले बायें एवं दायें भागों को परीक्षार्थी द्वारा कदापि नहीं भरा जाएगा। अगर परीक्षार्थी इस भाग को भरते हैं, तो परीक्षार्थी का इस विषय में परीक्षाफल रद्द किया जा सकता है। ये दोनों भाग आंतरिक/बाह्य परीक्षकों को भरने के लिए दिया गया है।
- उत्तरपुस्तिका के पन्नों के दोनों पृष्ठों पर तथा प्रत्येक लाइन पर लिखें एवं पृष्ठों को नष्ट न करें।
- यदि रफ कार्य करने की आवश्यकता हो, तो परीक्षार्थी उत्तरपुस्तिका के अंतिम पृष्ठ पर रफ कार्य करके उसे काट दे/क्रॉस (x) कर दें।
- उत्तरपुस्तिका के आंतरिक पृष्ठों पर दाहिने हाशिए में लाइन खींचकर सादा स्थान छोड़ रखा गया है। शेष स्थान रूल्ड है। परीक्षार्थी दाहिने हाशिए के सादे स्थान में कुछ भी नहीं लिखेंगे, चूंकि यह भाग परीक्षक के उपयोग के लिए है।
- उत्तरपुस्तिका के पृष्ठों को मोड़ें- फाड़ें नहीं तथा बीच-बीच में व्यर्थ ही खाली न छोड़ें।
- प्रश्न-पत्र में दी हुई संख्या के अनुसार अपने उत्तरों की संख्या लिखें।
- व्हाइटनगर, ब्लेड तथा नाखून का इस्तेमाल करना सर्वथा वर्जित है, अन्यथा परीक्षाफल अमान्य कर दिया जाएगा।
- प्रश्नोत्तर के समाप्त होने पर अंतिम में नीचे एक क्षैतिज रेखा खींच दें।
- आंतरिक परीक्षक द्वारा उपलब्ध कराये गए उपस्थिति-पत्रक में परीक्षार्थी द्वारा यथा-स्तम्भ परीक्षा की तिथि अंकित करते हुए उत्तरपुस्तिका की क्रम संख्या लिखकर अपना हस्ताक्षर किया जाएगा। परीक्षार्थी की उपस्थित, अनुपस्थित एवं निष्कासन से संबंधित संगत गोले को नीले/काले पेन से परीक्षक द्वारा भरा जाएगा न कि परीक्षार्थी द्वारा।
- परीक्षार्थी अपनी उत्तरपुस्तिका को आन्तरिक परीक्षक के पास जमा किये बिना परीक्षा भवन न छोड़ें।
- परीक्षा केन्द्र में कैंलकुलेटर, मोबाइल फोन, डायर फोन, पेजर, ब्लूटूथ या इस प्रकार का कोई अन्य इलेक्ट्रॉनिक उपकरण ले जाना सख्त मना है।
- जाँच परीक्षा में गैर-उत्प्रेषित या जाँच परीक्षा में अनुपस्थित छात्र/छात्रा इंटरमीडिएट वार्षिक प्रायोगिक परीक्षा, 2024 में कदापि सम्मिलित नहीं हो सकते हैं।



बिहार विद्यालय परीक्षा समिति, पटना
BIHAR SCHOOL EXAMINATION BOARD, PATNA
इंटरमीडिएट वार्षिक परीक्षा, 2024
INTERMEDIATE ANNUAL EXAMINATION, 2024
प्रायोगिक परीक्षा का प्रवेश पत्र
Admit Card For Practical Examination

संकाय: वाणिज्य
FACULTY: COMMERCE

BSEB UNIQUE Id:- 2221110013490
कॉलेज/+2 स्कूल का नाम GAYA COLLEGE, GAYA
परीक्षार्थी का नाम UTKARSH KUMAR
माता का नाम RANJU DUBEY
पिता का नाम JAIPRAKASH DUBEY
वैवाहिक स्थिति Unmarried
परीक्षार्थी का आधार नं० 982110435664 दिव्यांग कोटि NO
सूचीकरण संख्या/वर्ष R-210013595-22 परीक्षार्थी की कोटि REGULAR
रोल कोड 21001 रोल क्रमांक 24020600 लिंग MALE
परीक्षा केंद्र का नाम GAYA COLLEGE, GAYA



प्रायोगिक परीक्षा के विषय (निर्धारित परीक्षा कार्यक्रम सहित)

प्रायोगिक विषय	विषय कोड	विषय का नाम	परीक्षा की तारीख
वैकल्पिक विषय			10/01/2024 to 20/01/2024
अतिरिक्त विषय	218	Entrepreneurship	

संजय कुमार

महाविद्यालय / +2 विद्यालय प्रधान का हस्ताक्षर
एवं मुहर

परीक्षा नियंत्रक (30मा0)

परीक्षार्थी के लिए आवश्यक निर्देश

- BSEB Unique Id सत्र 2021 - 23 से सूचीकृत हुए परीक्षार्थियों को जारी किया गया है। सत्र 2021 - 23 के पूर्व सत्र के किसी परीक्षार्थी को BSEB Unique Id जारी नहीं किया गया है।
- प्रायोगिक परीक्षा दिनांक 10/01/2024 से 20/01/2024 तक संचालित होगी। केन्द्राधीक्षक दिनांक 10/01/2024 से 20/01/2024 तक की अवधि में परीक्षार्थियों की संख्या के अनुसार तिथि एवं पाली का निर्धारण करके प्रायोगिक परीक्षा केन्द्र पर आवंटित सभी परीक्षार्थियों के प्रायोगिक विषयों की परीक्षा आयोजित करेंगे।
- परीक्षार्थी अपने इस प्रवेश-पत्र में उल्लिखित प्रायोगिक परीक्षा केंद्र पर दिनांक 10-01-2024 को पूर्वाह्न 09:00 बजे अनिवार्य रूप से जाकर परीक्षा केन्द्र के परिसर की सूचना पट्ट से यह जानकारी प्राप्त कर लें कि उनके द्वारा चयनित विषय की प्रायोगिक परीक्षा किस तिथि एवं किस पाली में संचालित होगी, जिसमें उन्हें सम्मिलित होना अनिवार्य है।
- परीक्षार्थी के प्रत्येक प्रायोगिक विषय की परीक्षा के लिए 08 पृष्ठों की केवल एक ही उत्तरपुस्तिका मिलेगी। अतिरिक्त उत्तरपुस्तिका नहीं दी जाएगी। परीक्षार्थी उत्तरपुस्तिका लेते ही यह सुनिश्चित कर लें कि इसमें 8 पृष्ठ हैं एवं सही क्रम में है।
- उत्तरपुस्तिका प्राप्त होते ही परीक्षार्थी अपने प्रवेश-पत्र तथा उत्तरपुस्तिका पर मुद्रित विवरणों (Details) का मिलान कर यह अवश्य सुनिश्चित हो लें कि जो उत्तरपुस्तिका परीक्षक द्वारा उन्हें दी गई है, वह उन्हीं की है। भिन्न विवरणों की उत्तरपुस्तिका प्राप्त होने पर उसे तुरंत परीक्षक को वापस लौटा दिया जाए।
- उत्तरपुस्तिका प्राप्त होने पर परीक्षार्थी उनके आवरण पृष्ठ के पीछे अंकित "परीक्षार्थियों के लिए निर्देश" अवश्य पढ़ें एवं उसका अनुपालन करें।
- परीक्षार्थी अपनी उत्तरपुस्तिका के कवर पृष्ठ के ऊपरी बायें तथा दायें भागों में क्रमांक-(1) में अपने उत्तर देने का माध्यम अंकित करते हुए क्रमांक-(2) में अपना पूर्ण हस्ताक्षर अंकित करें। इसके अलावा अन्य मुद्रित विवरणों में किसी भी प्रकार से कोई छेड़-छाड़ नहीं करें।
- प्रायोगिक परीक्षा की उत्तरपुस्तिका के आवरण पृष्ठ के निचले बायें एवं दायें भागों को परीक्षार्थी द्वारा कदापि नहीं भरा जाएगा। अगर परीक्षार्थी इस भाग को भरते हैं, तो परीक्षार्थी का इस विषय में परीक्षाफल रद्द किया जा सकता है। ये दोनों भाग आंतरिक/बाह्य परीक्षकों को भरने के लिए दिया गया है।
- उत्तरपुस्तिका के पन्नों के दोनों पृष्ठों पर तथा प्रत्येक लाइन पर लिखें एवं पृष्ठों को नष्ट न करें।
- यदि रफ कार्य करने की आवश्यकता हो, तो परीक्षार्थी उत्तरपुस्तिका के अंतिम पृष्ठ पर रफ कार्य करते उसे काट दे/क्रॉस (x) कर दें।
- उत्तरपुस्तिका के आंतरिक पृष्ठों पर दाहिने हाशिए में लाइन खींचकर सादा स्थान छोड़ रखा गया है। शेष स्थान रूल्ड है। परीक्षार्थी दाहिने हाशिए के सादे स्थान में कुछ भी नहीं लिखेंगे, चूंकि यह भाग परीक्षक के उपयोग के लिए है।
- उत्तरपुस्तिका के पृष्ठों को मोड़ें- फाड़ें नहीं तथा बीच-बीच में व्यर्थ ही खाली न छोड़ें।
- प्रश्न-पत्र में दी हुई संख्या के अनुसार अपने उत्तरों की संख्या लिखें।
- व्हाइटनगर, ब्लेड तथा नाखून का इस्तेमाल करना सर्वथा वर्जित है, अन्यथा परीक्षाफल अमान्य कर दिया जाएगा।
- प्रश्नोत्तर के समाप्त होने पर अंतिम में नीचे एक क्षैतिज रेखा खींच दें।
- आंतरिक परीक्षक द्वारा उपलब्ध कराये गए उपस्थिति-पत्रक में परीक्षार्थी द्वारा यथा-स्तम्भ परीक्षा की तिथि अंकित करते हुए उत्तरपुस्तिका की क्रम संख्या लिखकर अपना हस्ताक्षर किया जाएगा। परीक्षार्थी की उपस्थित, अनुपस्थित एवं निष्कासन से संबंधित संगत गोले को नीले/काले पेन से परीक्षक द्वारा भरा जाएगा न कि परीक्षार्थी द्वारा।
- परीक्षार्थी अपनी उत्तरपुस्तिका को आन्तरिक परीक्षक के पास जमा किये बिना परीक्षा भवन न छोड़ें।
- परीक्षा केन्द्र में कैंलकुलेटर, मोबाइल फोन, डायर फोन, पेजर, ब्लूटूथ या इस प्रकार का कोई अन्य इलेक्ट्रॉनिक उपकरण ले जाना सख्त मना है।
- जाँच परीक्षा में गैर-उत्प्रेषित या जाँच परीक्षा में अनुपस्थित छात्र/छात्रा इंटरमीडिएट वार्षिक प्रायोगिक परीक्षा, 2024 में कदापि सम्मिलित नहीं हो सकते हैं।



बिहार विद्यालय परीक्षा समिति, पटना
BIHAR SCHOOL EXAMINATION BOARD, PATNA
इंटरमीडिएट वार्षिक परीक्षा, 2024
INTERMEDIATE ANNUAL EXAMINATION, 2024
प्रायोगिक परीक्षा का प्रवेश पत्र
Admit Card For Practical Examination

संकाय: वाणिज्य
FACULTY: COMMERCE

BSEB UNIQUE Id:- 2222110011169
कॉलेज/+2 स्कूल का नाम GAYA COLLEGE, GAYA
परीक्षार्थी का नाम SWATI KUMARI
माता का नाम RENU DEVI
पिता का नाम SHANKAR PRASAD GUPTA
वैवाहिक स्थिति Unmarried
परीक्षार्थी का आधार नं० 643011595986 दिव्यांग कोटि NO
सूचीकरण संख्या/वर्ष R-210013571-22 परीक्षार्थी की कोटि REGULAR
रोल कोड 21001 रोल क्रमांक 24020197 लिंग FEMALE
परीक्षा केंद्र का नाम GAYA COLLEGE, GAYA



प्रायोगिक परीक्षा के विषय (निर्धारित परीक्षा कार्यक्रम सहित)

प्रायोगिक विषय	विषय कोड	विषय का नाम	परीक्षा की तारीख
वैकल्पिक विषय			10/01/2024 to 20/01/2024
अतिरिक्त विषय	218	Entrepreneurship	

संजीव कुमार

महाविद्यालय / +2 विद्यालय प्रधान का हस्ताक्षर
एवं मुहर

परीक्षा नियंत्रक (उ०मा०)

परीक्षार्थी के लिए आवश्यक निर्देश

- BSEB Unique Id सत्र 2021 - 23 से सूचीकृत हुए परीक्षार्थियों को जारी किया गया है। सत्र 2021 - 23 के पूर्व सत्र के किसी परीक्षार्थी को BSEB Unique Id जारी नहीं किया गया है।
- प्रायोगिक परीक्षा दिनांक 10/01/2024 से 20/01/2024 तक संचालित होगी। केन्द्राधीक्षक दिनांक 10/01/2024 से 20/01/2024 तक की अवधि में परीक्षार्थियों की संख्या के अनुसार तिथि एवं पाली का निर्धारण करके प्रायोगिक परीक्षा केन्द्र पर आवंटित सभी परीक्षार्थियों के प्रायोगिक विषयों की परीक्षा आयोजित करेंगे।
- परीक्षार्थी अपने इस प्रवेश-पत्र में उल्लिखित प्रायोगिक परीक्षा केन्द्र पर दिनांक 10-01-2024 को पूर्वाह्न 09:00 बजे अनिवार्य रूप से जाकर परीक्षा केन्द्र के परिसर की सूचना पट्ट से यह जानकारी प्राप्त कर लें कि उनके द्वारा चयनित विषय की प्रायोगिक परीक्षा किस तिथि एवं किस पाली में संचालित होगी, जिसमें उन्हें सम्मिलित होना अनिवार्य है।
- परीक्षार्थी के प्रत्येक प्रायोगिक विषय की परीक्षा के लिए 08 पृष्ठों की केवल एक ही उत्तरपुस्तिका मिलेगी। अतिरिक्त उत्तरपुस्तिका नहीं दी जाएगी। परीक्षार्थी उत्तरपुस्तिका लेते ही यह सुनिश्चित कर लें कि इसमें 8 पृष्ठ हैं एवं सही क्रम में हैं।
- उत्तरपुस्तिका प्राप्त होते ही परीक्षार्थी अपने प्रवेश-पत्र तथा उत्तरपुस्तिका पर मुद्रित विवरणों (Details) का मिलान कर यह अवश्य सुनिश्चित हो लें कि जो उत्तरपुस्तिका परीक्षक द्वारा उन्हें दी गई है, वह उन्हीं की है। भिन्न विवरणों की उत्तरपुस्तिका प्राप्त होने पर उसे तुरंत परीक्षक को वापस लौटा दिया जाए।
- उत्तरपुस्तिका प्राप्त होने पर परीक्षार्थी उनके आवरण पृष्ठ के पीछे अंकित "परीक्षार्थियों के लिए निर्देश" अवश्य पढ़ें एवं उसका अनुपालन करें।
- परीक्षार्थी अपनी उत्तरपुस्तिका के कवर पृष्ठ के ऊपरी बायें तथा दायें भागों में क्रमांक-(1) में अपने उत्तर देने का माध्यम अंकित करते हुए क्रमांक-(2) में अपना पूर्ण हस्ताक्षर अंकित करें। इसके अलावा अन्य मुद्रित विवरणों में किसी भी प्रकार से कोई छेड़-छाड़ नहीं करें।
- प्रायोगिक परीक्षा की उत्तरपुस्तिका के आवरण पृष्ठ के निचले बायें एवं दायें भागों को परीक्षार्थी द्वारा कदापि नहीं भरा जाएगा। अगर परीक्षार्थी इस भाग को भरते हैं, तो परीक्षार्थी का इस विषय में परीक्षाफल रद्द किया जा सकता है। ये दोनों भाग आंतरिक/बाह्य परीक्षकों को भरने के लिए दिया गया है।
- उत्तरपुस्तिका के पन्नों के दोनों पृष्ठों पर तथा प्रत्येक लाइन पर लिखें एवं पृष्ठों को नष्ट न करें।
- यदि रफ कार्य करने की आवश्यकता हो, तो परीक्षार्थी उत्तरपुस्तिका के अंतिम पृष्ठ पर रफ कार्य करके उसे काट दे/क्रॉस (x) कर दें।
- उत्तरपुस्तिका के आंतरिक पृष्ठों पर दाहिने हाशिए में लाइन खींचकर सादा स्थान छोड़ रखा गया है। शेष स्थान रूल्ड है। परीक्षार्थी दाहिने हाशिए के सादे स्थान में कुछ भी नहीं लिखेंगे, चूंकि यह भाग परीक्षक के उपयोग के लिए है।
- उत्तरपुस्तिका के पृष्ठों को मोड़ें- फाड़ें नहीं तथा बीच-बीच में व्यर्थ ही खाली न छोड़ें।
- प्रश्न-पत्र में दी हुई संख्या के अनुसार अपने उत्तरों की संख्या लिखें।
- व्हाइटनगर, ब्लेड तथा नाखून का इस्तेमाल करना सर्वथा वर्जित है, अन्यथा परीक्षाफल अमान्य कर दिया जाएगा।
- प्रश्नोत्तर के समाप्त होने पर अंतिम में नीचे एक क्षैतिज रेखा खींच दें।
- आंतरिक परीक्षक द्वारा उपलब्ध कराये गए उपस्थिति-पत्रक में परीक्षार्थी द्वारा यथा-स्तम्भ परीक्षा की तिथि अंकित करते हुए उत्तरपुस्तिका की क्रम संख्या लिखकर अपना हस्ताक्षर किया जाएगा। परीक्षार्थी की उपस्थित, अनुपस्थित एवं निष्कासन से संबंधित संगत गोले को नीले/काले पेन से परीक्षक द्वारा भरा जाएगा न कि परीक्षार्थी द्वारा।
- परीक्षार्थी अपनी उत्तरपुस्तिका को आन्तरिक परीक्षक के पास जमा किये बिना परीक्षा भवन न छोड़ें।
- परीक्षा केन्द्र में कैंलकुलेटर, मोबाइल फोन, डियर फोन, पेजर, ब्लूटूथ या इस प्रकार का कोई अन्य इलेक्ट्रॉनिक उपकरण ले जाना सख्त मना है।
- जाँच परीक्षा में गैर-उत्प्रेषित या जाँच परीक्षा में अनुपस्थित छात्र/छात्रा इंटरमीडिएट वार्षिक प्रायोगिक परीक्षा, 2024 में कदापि सम्मिलित नहीं हो सकते हैं।



बिहार विद्यालय परीक्षा समिति, पटना
BIHAR SCHOOL EXAMINATION BOARD, PATNA
इंटरमीडिएट वार्षिक परीक्षा, 2024
INTERMEDIATE ANNUAL EXAMINATION, 2024
प्रायोगिक परीक्षा का प्रवेश पत्र
Admit Card For Practical Examination

संकाय: वाणिज्य
FACULTY: COMMERCE

BSEB UNIQUE Id:- 2222110011194
कॉलेज/+2 स्कूल का नाम GAYA COLLEGE, GAYA
परीक्षार्थी का नाम TANISHA KUMARI
माता का नाम ASHA DEVI
पिता का नाम RAJESH KUMAR
वैवाहिक स्थिति Unmarried
परीक्षार्थी का आधार नं० 402444807804 दिव्यांग कोटि NO
सूचीकरण संख्या/वर्ष R-210013578-22 परीक्षार्थी की कोटि REGULAR
रोल कोड 21001 रोल क्रमांक 24020023 लिंग FEMALE
परीक्षा केंद्र का नाम GAYA COLLEGE, GAYA



प्रायोगिक परीक्षा के विषय (निर्धारित परीक्षा कार्यक्रम सहित)

प्रायोगिक विषय	विषय कोड	विषय का नाम	परीक्षा की तारीख
वैकल्पिक विषय	218	ENTREPRENEURSHIP	10/01/2024 to 20/01/2024
अतिरिक्त विषय			

संजीव कुमार

महाविद्यालय / +2 विद्यालय प्रधान का हस्ताक्षर
एवं मुहर

परीक्षा नियंत्रक (उ०मा०)

परीक्षार्थी के लिए आवश्यक निर्देश

- BSEB Unique Id सत्र 2021 - 23 से सूचीकृत हुए परीक्षार्थियों को जारी किया गया है। सत्र 2021 - 23 के पूर्व सत्र के किसी परीक्षार्थी को BSEB Unique Id जारी नहीं किया गया है।
- प्रायोगिक परीक्षा दिनांक 10/01/2024 से 20/01/2024 तक संचालित होगी। केन्द्राधीक्षक दिनांक 10/01/2024 से 20/01/2024 तक की अवधि में परीक्षार्थियों की संख्या के अनुसार तिथि एवं पाली का निर्धारण करके प्रायोगिक परीक्षा केन्द्र पर आवंटित सभी परीक्षार्थियों के प्रायोगिक विषयों की परीक्षा आयोजित करेंगे।
- परीक्षार्थी अपने इस प्रवेश-पत्र में उल्लिखित प्रायोगिक परीक्षा केंद्र पर दिनांक 10-01-2024 को पूर्वाह्न 09:00 बजे अनिवार्य रूप से जाकर परीक्षा केन्द्र के परिसर की सूचना पट्ट से यह जानकारी प्राप्त कर लें कि उनके द्वारा चयनित विषय की प्रायोगिक परीक्षा किस तिथि एवं किस पाली में संचालित होगी, जिसमें उन्हें सम्मिलित होना अनिवार्य है।
- परीक्षार्थी के प्रत्येक प्रायोगिक विषय की परीक्षा के लिए 08 पृष्ठों की केवल एक ही उत्तरपुस्तिका मिलेगी। अतिरिक्त उत्तरपुस्तिका नहीं दी जाएगी। परीक्षार्थी उत्तरपुस्तिका लेते ही यह सुनिश्चित कर लें कि इसमें 8 पृष्ठ हैं एवं सही क्रम में हैं।
- उत्तरपुस्तिका प्राप्त होते ही परीक्षार्थी अपने प्रवेश-पत्र तथा उत्तरपुस्तिका पर मुद्रित विवरणों (Details) का मिलान कर यह अवश्य सुनिश्चित हो लें कि जो उत्तरपुस्तिका परीक्षक द्वारा उन्हें दी गई है, वह उन्हीं की है। भिन्न विवरणों की उत्तरपुस्तिका प्राप्त होने पर उसे तुरंत परीक्षक को वापस लौटा दिया जाए।
- उत्तरपुस्तिका प्राप्त होने पर परीक्षार्थी उनके आवरण पृष्ठ के पीछे अंकित "परीक्षार्थियों के लिए निर्देश" अवश्य पढ़ें एवं उसका अनुपालन करें।
- परीक्षार्थी अपनी उत्तरपुस्तिका के कवर पृष्ठ के ऊपरी बायें तथा दायें भागों में क्रमांक-(1) में अपने उत्तर देने का माध्यम अंकित करते हुए क्रमांक-(2) में अपना पूर्ण हस्ताक्षर अंकित करें। इसके अलावा अन्य मुद्रित विवरणों में किसी भी प्रकार से कोई छेड़-छाड़ नहीं करें।
- प्रायोगिक परीक्षा की उत्तरपुस्तिका के आवरण पृष्ठ के निचले बायें एवं दायें भागों को परीक्षार्थी द्वारा कदापि नहीं भरा जाएगा। अगर परीक्षार्थी इस भाग को भरते हैं, तो परीक्षार्थी का इस विषय में परीक्षाफल रद्द किया जा सकता है। ये दोनों भाग आंतरिक/बाह्य परीक्षकों को भरने के लिए दिया गया है।
- उत्तरपुस्तिका के पन्नों के दोनों पृष्ठों पर तथा प्रत्येक लाइन पर लिखें एवं पृष्ठों को नष्ट न करें।
- यदि रफ कार्य करने की आवश्यकता हो, तो परीक्षार्थी उत्तरपुस्तिका के अंतिम पृष्ठ पर रफ कार्य करके उसे काट दे/क्रॉस (x) कर दें।
- उत्तरपुस्तिका के आंतरिक पृष्ठों पर दाहिने हाशिए में लाइन खींचकर सादा स्थान छोड़ रखा गया है। शेष स्थान रूल्ड है। परीक्षार्थी दाहिने हाशिए के सादे स्थान में कुछ भी नहीं लिखेंगे, चूंकि यह भाग परीक्षक के उपयोग के लिए है।
- उत्तरपुस्तिका के पृष्ठों को मोड़ें- फाड़ें नहीं तथा बीच-बीच में व्यर्थ ही खाली न छोड़ें।
- प्रश्न-पत्र में दी हुई संख्या के अनुसार अपने उत्तरों की संख्या लिखें।
- व्हाइटनगर, ब्लेड तथा नाखून का इस्तेमाल करना सर्वथा वर्जित है, अन्यथा परीक्षाफल अमान्य कर दिया जाएगा।
- प्रश्नोत्तर के समाप्त होने पर अंतिम में नीचे एक क्षैतिज रेखा खींच दें।
- आंतरिक परीक्षक द्वारा उपलब्ध कराये गए उपस्थिति-पत्रक में परीक्षार्थी द्वारा यथा-स्तम्भ परीक्षा की तिथि अंकित करते हुए उत्तरपुस्तिका की क्रम संख्या लिखकर अपना हस्ताक्षर किया जाएगा। परीक्षार्थी की उपस्थित, अनुपस्थित एवं निष्कासन से संबंधित संगत गोले को नीले/काले पेन से परीक्षक द्वारा भरा जाएगा न कि परीक्षार्थी द्वारा।
- परीक्षार्थी अपनी उत्तरपुस्तिका को आन्तरिक परीक्षक के पास जमा किये बिना परीक्षा भवन न छोड़ें।
- परीक्षा केन्द्र में कैलकुलेटर, मोबाइल फोन, डियर फोन, पेजर, ब्लूटूथ या इस प्रकार का कोई अन्य इलेक्ट्रॉनिक उपकरण ले जाना सख्त मना है।
- जाँच परीक्षा में गैर-उत्प्रेषित या जाँच परीक्षा में अनुपस्थित छात्र/छात्रा इंटरमीडिएट वार्षिक प्रायोगिक परीक्षा, 2024 में कदापि सम्मिलित नहीं हो सकते हैं।



बिहार विद्यालय परीक्षा समिति, पटना
BIHAR SCHOOL EXAMINATION BOARD, PATNA
इंटरमीडिएट वार्षिक परीक्षा, 2024
INTERMEDIATE ANNUAL EXAMINATION, 2024
प्रायोगिक परीक्षा का प्रवेश पत्र
Admit Card For Practical Examination

संकाय: वाणिज्य
FACULTY: COMMERCE

BSEB UNIQUE Id:- 2221110013477
कॉलेज/+2 स्कूल का नाम GAYA COLLEGE, GAYA
परीक्षार्थी का नाम UJJWAL KUMAR
माता का नाम ANU DEVI
पिता का नाम ANIL SINGH
वैवाहिक स्थिति Unmarried
परीक्षार्थी का आधार नं० 607027399000 दिव्यांग कोटि NO
सूचीकरण संख्या/वर्ष R-210013589-22 परीक्षार्थी की कोटि REGULAR
रोल कोड 21001 रोल क्रमांक 24020360 लिंग MALE
परीक्षा केंद्र का नाम GAYA COLLEGE, GAYA



प्रायोगिक परीक्षा के विषय (निर्धारित परीक्षा कार्यक्रम सहित)

प्रायोगिक विषय	विषय कोड	विषय का नाम	परीक्षा की तारीख
वैकल्पिक विषय	218	ENTREPRENEURSHIP	10/01/2024 to 20/01/2024
अतिरिक्त विषय			

संजय कुमार

महाविद्यालय / +2 विद्यालय प्रधान का हस्ताक्षर
एवं मुहर

परीक्षा नियंत्रक (उ०मा०)

परीक्षार्थी के लिए आवश्यक निर्देश

- BSEB Unique Id सत्र 2021 - 23 से सूचीकृत हुए परीक्षार्थियों को जारी किया गया है। सत्र 2021 - 23 के पूर्व सत्र के किसी परीक्षार्थी को BSEB Unique Id जारी नहीं किया गया है।
- प्रायोगिक परीक्षा दिनांक 10/01/2024 से 20/01/2024 तक संचालित होगी। केन्द्राधीक्षक दिनांक 10/01/2024 से 20/01/2024 तक की अवधि में परीक्षार्थियों की संख्या के अनुसार तिथि एवं पाली का निर्धारण करके प्रायोगिक परीक्षा केन्द्र पर आवंटित सभी परीक्षार्थियों के प्रायोगिक विषयों की परीक्षा आयोजित करेंगे।
- परीक्षार्थी अपने इस प्रवेश-पत्र में उल्लिखित प्रायोगिक परीक्षा केंद्र पर दिनांक 10-01-2024 को पूर्वाह्न 09:00 बजे अनिवार्य रूप से जाकर परीक्षा केन्द्र के परिसर की सूचना पट्ट से यह जानकारी प्राप्त कर लें कि उनके द्वारा चयनित विषय की प्रायोगिक परीक्षा किस तिथि एवं किस पाली में संचालित होगी, जिसमें उन्हें सम्मिलित होना अनिवार्य है।
- परीक्षार्थी के प्रत्येक प्रायोगिक विषय की परीक्षा के लिए 08 पृष्ठों की केवल एक ही उत्तरपुस्तिका मिलेगी। अतिरिक्त उत्तरपुस्तिका नहीं दी जाएगी। परीक्षार्थी उत्तरपुस्तिका लेते ही यह सुनिश्चित कर लें कि इसमें 8 पृष्ठ हैं एवं सही क्रम में हैं।
- उत्तरपुस्तिका प्राप्त होते ही परीक्षार्थी अपने प्रवेश-पत्र तथा उत्तरपुस्तिका पर मुद्रित विवरणों (Details) का मिलान कर यह अवश्य सुनिश्चित हो लें कि जो उत्तरपुस्तिका परीक्षक द्वारा उन्हें दी गई है, वह उन्हीं की है। भिन्न विवरणों की उत्तरपुस्तिका प्राप्त होने पर उसे तुरंत परीक्षक को वापस लौटा दिया जाए।
- उत्तरपुस्तिका प्राप्त होने पर परीक्षार्थी उनके आवरण पृष्ठ के पीछे अंकित "परीक्षार्थियों के लिए निर्देश" अवश्य पढ़ें एवं उसका अनुपालन करें।
- परीक्षार्थी अपनी उत्तरपुस्तिका के कवर पृष्ठ के ऊपरी बायें तथा दायें भागों में क्रमांक-(1) में अपने उत्तर देने का माध्यम अंकित करते हुए क्रमांक-(2) में अपना पूर्ण हस्ताक्षर अंकित करें। इसके अलावा अन्य मुद्रित विवरणों में किसी भी प्रकार से कोई छेड़-छाड़ नहीं करें।
- प्रायोगिक परीक्षा की उत्तरपुस्तिका के आवरण पृष्ठ के निचले बायें एवं दायें भागों को परीक्षार्थी द्वारा कदापि नहीं भरा जाएगा। अगर परीक्षार्थी इस भाग को भरते हैं, तो परीक्षार्थी का इस विषय में परीक्षाफल रद्द किया जा सकता है। ये दोनों भाग आंतरिक/बाह्य परीक्षकों को भरने के लिए दिया गया है।
- उत्तरपुस्तिका के पन्नों के दोनों पृष्ठों पर तथा प्रत्येक लाइन पर लिखें एवं पृष्ठों को नष्ट न करें।
- यदि रफ कार्य करने की आवश्यकता हो, तो परीक्षार्थी उत्तरपुस्तिका के अंतिम पृष्ठ पर रफ कार्य करके उसे काट दे/क्रॉस (x) कर दें।
- उत्तरपुस्तिका के आंतरिक पृष्ठों पर दाहिने हाशिए में लाइन खींचकर सादा स्थान छोड़ रखा गया है। शेष स्थान रूल्ड है। परीक्षार्थी दाहिने हाशिए के सादे स्थान में कुछ भी नहीं लिखेंगे, चूंकि यह भाग परीक्षक के उपयोग के लिए है।
- उत्तरपुस्तिका के पृष्ठों को मोड़ें- फाड़ें नहीं तथा बीच-बीच में व्यर्थ ही खाली न छोड़ें।
- प्रश्न-पत्र में दी हुई संख्या के अनुसार अपने उत्तरों की संख्या लिखें।
- व्हाइटनगर, ब्लेड तथा नाखून का इस्तेमाल करना सर्वथा वर्जित है, अन्यथा परीक्षाफल अमान्य कर दिया जाएगा।
- प्रश्नोत्तर के समाप्त होने पर अंतिम में नीचे एक क्षैतिज रेखा खींच दें।
- आंतरिक परीक्षक द्वारा उपलब्ध कराये गए उपस्थिति-पत्रक में परीक्षार्थी द्वारा यथा-स्तम्भ परीक्षा की तिथि अंकित करते हुए उत्तरपुस्तिका की क्रम संख्या लिखकर अपना हस्ताक्षर किया जाएगा। परीक्षार्थी की उपस्थित, अनुपस्थित एवं निष्कासन से संबंधित संगत गोले को नीले/काले पेन से परीक्षक द्वारा भरा जाएगा न कि परीक्षार्थी द्वारा।
- परीक्षार्थी अपनी उत्तरपुस्तिका को आन्तरिक परीक्षक के पास जमा किये बिना परीक्षा भवन न छोड़ें।
- परीक्षा केन्द्र में कैलकुलेटर, मोबाइल फोन, डियर फोन, पेजर, ब्लूटूथ या इस प्रकार का कोई अन्य इलेक्ट्रॉनिक उपकरण ले जाना सख्त मना है।
- जाँच परीक्षा में गैर-उत्प्रेषित या जाँच परीक्षा में अनुपस्थित छात्र/छात्रा इंटरमीडिएट वार्षिक प्रायोगिक परीक्षा, 2024 में कदापि सम्मिलित नहीं हो सकते हैं।



बिहार विद्यालय परीक्षा समिति, पटना
BIHAR SCHOOL EXAMINATION BOARD, PATNA
इंटरमीडिएट वार्षिक परीक्षा, 2024
INTERMEDIATE ANNUAL EXAMINATION, 2024
प्रायोगिक परीक्षा का प्रवेश पत्र
Admit Card For Practical Examination

संकाय: वाणिज्य
FACULTY: COMMERCE

BSEB UNIQUE Id:- 2221110013439
कॉलेज/+2 स्कूल का नाम GAYA COLLEGE, GAYA
परीक्षार्थी का नाम SURAJ KUMAR
माता का नाम RENU DEVI
पिता का नाम VIJAY PRASAD
वैवाहिक स्थिति Unmarried
परीक्षार्थी का आधार नं० 892351432982 दिव्यांग कोटि NO
सूचीकरण संख्या/वर्ष R-210013568-22 परीक्षार्थी की कोटि REGULAR
रोल कोड 21001 रोल क्रमांक 24020620 लिंग MALE
परीक्षा केंद्र का नाम GAYA COLLEGE, GAYA



प्रायोगिक परीक्षा के विषय (निर्धारित परीक्षा कार्यक्रम सहित)

प्रायोगिक विषय	विषय कोड	विषय का नाम	परीक्षा की तारीख
वैकल्पिक विषय			10/01/2024 to 20/01/2024
अतिरिक्त विषय	218	Entrepreneurship	

संजीव कुमार

महाविद्यालय / +2 विद्यालय प्रधान का हस्ताक्षर
एवं मुहर

परीक्षा नियंत्रक (उ०मा०)

परीक्षार्थी के लिए आवश्यक निर्देश

- BSEB Unique Id सत्र 2021 - 23 से सूचीकृत हुए परीक्षार्थियों को जारी किया गया है। सत्र 2021 - 23 के पूर्व सत्र के किसी परीक्षार्थी को BSEB Unique Id जारी नहीं किया गया है।
- प्रायोगिक परीक्षा दिनांक 10/01/2024 से 20/01/2024 तक संचालित होगी। केन्द्राधीक्षक दिनांक 10/01/2024 से 20/01/2024 तक की अवधि में परीक्षार्थियों की संख्या के अनुसार तिथि एवं पाली का निर्धारण करके प्रायोगिक परीक्षा केन्द्र पर आवंटित सभी परीक्षार्थियों के प्रायोगिक विषयों की परीक्षा आयोजित करेंगे।
- परीक्षार्थी अपने इस प्रवेश-पत्र में उल्लिखित प्रायोगिक परीक्षा केन्द्र पर दिनांक 10-01-2024 को पूर्वाह्न 09:00 बजे अनिवार्य रूप से जाकर परीक्षा केन्द्र के परिसर की सूचना पट्ट से यह जानकारी प्राप्त कर लें कि उनके द्वारा चयनित विषय की प्रायोगिक परीक्षा किस तिथि एवं किस पाली में संचालित होगी, जिसमें उन्हें सम्मिलित होना अनिवार्य है।
- परीक्षार्थी के प्रत्येक प्रायोगिक विषय की परीक्षा के लिए 08 पृष्ठों की केवल एक ही उत्तरपुस्तिका मिलेगी। अतिरिक्त उत्तरपुस्तिका नहीं दी जाएगी। परीक्षार्थी उत्तरपुस्तिका लेते ही यह सुनिश्चित कर लें कि इसमें 8 पृष्ठ हैं एवं सही क्रम में हैं।
- उत्तरपुस्तिका प्राप्त होते ही परीक्षार्थी अपने प्रवेश-पत्र तथा उत्तरपुस्तिका पर मुद्रित विवरणों (Details) का मिलान कर यह अवश्य सुनिश्चित हो लें कि जो उत्तरपुस्तिका परीक्षक द्वारा उन्हें दी गई है, वह उन्हीं की है। भिन्न विवरणों की उत्तरपुस्तिका प्राप्त होने पर उसे तुरंत परीक्षक को वापस लौटा दिया जाए।
- उत्तरपुस्तिका प्राप्त होने पर परीक्षार्थी उनके आवरण पृष्ठ के पीछे अंकित "परीक्षार्थियों के लिए निर्देश" अवश्य पढ़ें एवं उसका अनुपालन करें।
- परीक्षार्थी अपनी उत्तरपुस्तिका के कवर पृष्ठ के ऊपरी बायें तथा दायें भागों में क्रमांक-(1) में अपने उत्तर देने का माध्यम अंकित करते हुए क्रमांक-(2) में अपना पूर्ण हस्ताक्षर अंकित करें। इसके अलावा अन्य मुद्रित विवरणों में किसी भी प्रकार से कोई छेड़-छाड़ नहीं करें।
- प्रायोगिक परीक्षा की उत्तरपुस्तिका के आवरण पृष्ठ के निचले बायें एवं दायें भागों को परीक्षार्थी द्वारा कदापि नहीं भरा जाएगा। अगर परीक्षार्थी इस भाग को भरते हैं, तो परीक्षार्थी का इस विषय में परीक्षाफल रद्द किया जा सकता है। ये दोनों भाग आंतरिक/बाह्य परीक्षकों को भरने के लिए दिया गया है।
- उत्तरपुस्तिका के पन्नों के दोनों पृष्ठों पर तथा प्रत्येक लाइन पर लिखें एवं पृष्ठों को नष्ट न करें।
- यदि रफ कार्य करने की आवश्यकता हो, तो परीक्षार्थी उत्तरपुस्तिका के अंतिम पृष्ठ पर रफ कार्य करके उसे काट दे/क्रॉस (x) कर दें।
- उत्तरपुस्तिका के आंतरिक पृष्ठों पर दाहिने हाशिए में लाइन खींचकर सादा स्थान छोड़ रखा गया है। शेष स्थान रूल्ड है। परीक्षार्थी दाहिने हाशिए के सादे स्थान में कुछ भी नहीं लिखेंगे, चूंकि यह भाग परीक्षक के उपयोग के लिए है।
- उत्तरपुस्तिका के पृष्ठों को मोड़ें- फाड़ें नहीं तथा बीच-बीच में व्यर्थ ही खाली न छोड़ें।
- प्रश्न-पत्र में दी हुई संख्या के अनुसार अपने उत्तरों की संख्या लिखें।
- व्हाइटनगर, ब्लेड तथा नाखून का इस्तेमाल करना सर्वथा वर्जित है, अन्यथा परीक्षाफल अमान्य कर दिया जाएगा।
- प्रश्नोत्तर के समाप्त होने पर अंतिम में नीचे एक क्षैतिज रेखा खींच दें।
- आंतरिक परीक्षक द्वारा उपलब्ध कराये गए उपस्थिति-पत्रक में परीक्षार्थी द्वारा यथा-स्तम्भ परीक्षा की तिथि अंकित करते हुए उत्तरपुस्तिका की क्रम संख्या लिखकर अपना हस्ताक्षर किया जाएगा। परीक्षार्थी की उपस्थित, अनुपस्थित एवं निष्कासन से संबंधित संगत गोले को नीले/काले पेन से परीक्षक द्वारा भरा जाएगा न कि परीक्षार्थी द्वारा।
- परीक्षार्थी अपनी उत्तरपुस्तिका को आन्तरिक परीक्षक के पास जमा किये बिना परीक्षा भवन न छोड़ें।
- परीक्षा केन्द्र में कैंलकुलेटर, मोबाइल फोन, डायर फोन, पेजर, ब्लूटूथ या इस प्रकार का कोई अन्य इलेक्ट्रॉनिक उपकरण ले जाना सख्त मना है।
- जाँच परीक्षा में गैर-उत्प्रेषित या जाँच परीक्षा में अनुपस्थित छात्र/छात्रा इंटरमीडिएट वार्षिक प्रायोगिक परीक्षा, 2024 में कदापि सम्मिलित नहीं हो सकते हैं।



बिहार विद्यालय परीक्षा समिति, पटना
BIHAR SCHOOL EXAMINATION BOARD, PATNA
इंटरमीडिएट वार्षिक परीक्षा, 2024
INTERMEDIATE ANNUAL EXAMINATION, 2024
प्रायोगिक परीक्षा का प्रवेश पत्र
Admit Card For Practical Examination

संकाय: वाणिज्य
FACULTY: COMMERCE

BSEB UNIQUE Id:- 2222110011185
कॉलेज/+2 स्कूल का नाम GAYA COLLEGE, GAYA
परीक्षार्थी का नाम SWETA KUMARI
माता का नाम ANJU DEVI
पिता का नाम AJAY PRASAD
वैवाहिक स्थिति Unmarried
परीक्षार्थी का आधार नं० 268426075926 दिव्यांग कोटि NO
सूचीकरण संख्या/वर्ष R-210013574-22 परीक्षार्थी की कोटि REGULAR
रोल कोड 21001 रोल क्रमांक 24020014 लिंग FEMALE
परीक्षा केंद्र का नाम GAYA COLLEGE, GAYA



प्रायोगिक परीक्षा के विषय (निर्धारित परीक्षा कार्यक्रम सहित)

प्रायोगिक विषय	विषय कोड	विषय का नाम	परीक्षा की तारीख
वैकल्पिक विषय			10/01/2024 to 20/01/2024
अतिरिक्त विषय	218	Entrepreneurship	

संजीव कुमार

महाविद्यालय / +2 विद्यालय प्रधान का हस्ताक्षर
एवं मुहर

परीक्षा नियंत्रक (उ०मा०)

परीक्षार्थी के लिए आवश्यक निर्देश

- BSEB Unique Id सत्र 2021 - 23 से सूचीकृत हुए परीक्षार्थियों को जारी किया गया है। सत्र 2021 - 23 के पूर्व सत्र के किसी परीक्षार्थी को BSEB Unique Id जारी नहीं किया गया है।
- प्रायोगिक परीक्षा दिनांक 10/01/2024 से 20/01/2024 तक संचालित होगी। केन्द्राधीक्षक दिनांक 10/01/2024 से 20/01/2024 तक की अवधि में परीक्षार्थियों की संख्या के अनुसार तिथि एवं पाली का निर्धारण करके प्रायोगिक परीक्षा केन्द्र पर आवंटित सभी परीक्षार्थियों के प्रायोगिक विषयों की परीक्षा आयोजित करेंगे।
- परीक्षार्थी अपने इस प्रवेश-पत्र में उल्लिखित प्रायोगिक परीक्षा केन्द्र पर दिनांक 10-01-2024 को पूर्वाह्न 09:00 बजे अनिवार्य रूप से जाकर परीक्षा केन्द्र के परिसर की सूचना पट्ट से यह जानकारी प्राप्त कर लें कि उनके द्वारा चयनित विषय की प्रायोगिक परीक्षा किस तिथि एवं किस पाली में संचालित होगी, जिसमें उन्हें सम्मिलित होना अनिवार्य है।
- परीक्षार्थी के प्रत्येक प्रायोगिक विषय की परीक्षा के लिए 08 पृष्ठों की केवल एक ही उत्तरपुस्तिका मिलेगी। अतिरिक्त उत्तरपुस्तिका नहीं दी जाएगी। परीक्षार्थी उत्तरपुस्तिका लेते ही यह सुनिश्चित कर लें कि इसमें 8 पृष्ठ हैं एवं सही क्रम में हैं।
- उत्तरपुस्तिका प्राप्त होते ही परीक्षार्थी अपने प्रवेश-पत्र तथा उत्तरपुस्तिका पर मुद्रित विवरणों (Details) का मिलान कर यह अवश्य सुनिश्चित हो लें कि जो उत्तरपुस्तिका परीक्षक द्वारा उन्हें दी गई है, वह उन्हीं की है। भिन्न विवरणों की उत्तरपुस्तिका प्राप्त होने पर उसे तुरंत परीक्षक को वापस लौटा दिया जाए।
- उत्तरपुस्तिका प्राप्त होने पर परीक्षार्थी उनके आवरण पृष्ठ के पीछे अंकित "परीक्षार्थियों के लिए निर्देश" अवश्य पढ़ें एवं उसका अनुपालन करें।
- परीक्षार्थी अपनी उत्तरपुस्तिका के कवर पृष्ठ के ऊपरी बायें तथा दायें भागों में क्रमांक-(1) में अपने उत्तर देने का माध्यम अंकित करते हुए क्रमांक-(2) में अपना पूर्ण हस्ताक्षर अंकित करें। इसके अलावा अन्य मुद्रित विवरणों में किसी भी प्रकार से कोई छेड़-छाड़ नहीं करें।
- प्रायोगिक परीक्षा की उत्तरपुस्तिका के आवरण पृष्ठ के निचले बायें एवं दायें भागों को परीक्षार्थी द्वारा कदापि नहीं भरा जाएगा। अगर परीक्षार्थी इस भाग को भरते हैं, तो परीक्षार्थी का इस विषय में परीक्षाफल रद्द किया जा सकता है। ये दोनों भाग आंतरिक/बाह्य परीक्षकों को भरने के लिए दिया गया है।
- उत्तरपुस्तिका के पन्नों के दोनों पृष्ठों पर तथा प्रत्येक लाइन पर लिखें एवं पृष्ठों को नष्ट न करें।
- यदि रफ कार्य करने की आवश्यकता हो, तो परीक्षार्थी उत्तरपुस्तिका के अंतिम पृष्ठ पर रफ कार्य करके उसे काट दे/क्रॉस (x) कर दें।
- उत्तरपुस्तिका के आंतरिक पृष्ठों पर दाहिने हाशिए में लाइन खींचकर सादा स्थान छोड़ रखा गया है। शेष स्थान रूल्ड है। परीक्षार्थी दाहिने हाशिए के सादे स्थान में कुछ भी नहीं लिखेंगे, चूंकि यह भाग परीक्षक के उपयोग के लिए है।
- उत्तरपुस्तिका के पृष्ठों को मोड़ें- फाड़ें नहीं तथा बीच-बीच में व्यर्थ ही खाली न छोड़ें।
- प्रश्न-पत्र में दी हुई संख्या के अनुसार अपने उत्तरों की संख्या लिखें।
- व्हाइटनगर, ब्लेड तथा नाखून का इस्तेमाल करना सर्वथा वर्जित है, अन्यथा परीक्षाफल अमान्य कर दिया जाएगा।
- प्रश्नोत्तर के समाप्त होने पर अंतिम में नीचे एक क्षैतिज रेखा खींच दें।
- आंतरिक परीक्षक द्वारा उपलब्ध कराये गए उपस्थिति-पत्रक में परीक्षार्थी द्वारा यथा-स्तम्भ परीक्षा की तिथि अंकित करते हुए उत्तरपुस्तिका की क्रम संख्या लिखकर अपना हस्ताक्षर किया जाएगा। परीक्षार्थी की उपस्थित, अनुपस्थित एवं निष्कासन से संबंधित संगत गोले को नीले/काले पेन से परीक्षक द्वारा भरा जाएगा न कि परीक्षार्थी द्वारा।
- परीक्षार्थी अपनी उत्तरपुस्तिका को आन्तरिक परीक्षक के पास जमा किये बिना परीक्षा भवन न छोड़ें।
- परीक्षा केन्द्र में कैलकुलेटर, मोबाइल फोन, डायर फोन, पेजर, ब्लूटूथ या इस प्रकार का कोई अन्य इलेक्ट्रॉनिक उपकरण ले जाना सख्त मना है।
- जाँच परीक्षा में गैर-उत्प्रेषित या जाँच परीक्षा में अनुपस्थित छात्र/छात्रा इंटरमीडिएट वार्षिक प्रायोगिक परीक्षा, 2024 में कदापि सम्मिलित नहीं हो सकते हैं।



बिहार विद्यालय परीक्षा समिति, पटना
BIHAR SCHOOL EXAMINATION BOARD, PATNA
इंटरमीडिएट वार्षिक परीक्षा, 2024
INTERMEDIATE ANNUAL EXAMINATION, 2024
प्रायोगिक परीक्षा का प्रवेश पत्र
Admit Card For Practical Examination

संकाय: वाणिज्य
FACULTY: COMMERCE

BSEB UNIQUE Id:- 2221110013467
कॉलेज/+2 स्कूल का नाम GAYA COLLEGE, GAYA
परीक्षार्थी का नाम TUSHAR KUMAR
माता का नाम NILAM DEVI
पिता का नाम SANJAY KUMAR
वैवाहिक स्थिति Unmarried
परीक्षार्थी का आधार नं० 855189994008 दिव्यांग कोटि NO
सूचीकरण संख्या/वर्ष R-210013586-22 परीक्षार्थी की कोटि REGULAR
रोल कोड 21001 रोल क्रमांक 24020530 लिंग MALE
परीक्षा केंद्र का नाम GAYA COLLEGE, GAYA



प्रायोगिक परीक्षा के विषय (निर्धारित परीक्षा कार्यक्रम सहित)

प्रायोगिक विषय	विषय कोड	विषय का नाम	परीक्षा की तारीख
वैकल्पिक विषय			10/01/2024 to 20/01/2024
अतिरिक्त विषय	218	Entrepreneurship	

संजीव कुमार

महाविद्यालय / +2 विद्यालय प्रधान का हस्ताक्षर
एवं मुहर

परीक्षा नियंत्रक (उ०मा०)

परीक्षार्थी के लिए आवश्यक निर्देश

- BSEB Unique Id सत्र 2021 - 23 से सूचीकृत हुए परीक्षार्थियों को जारी किया गया है। सत्र 2021 - 23 के पूर्व सत्र के किसी परीक्षार्थी को BSEB Unique Id जारी नहीं किया गया है।
- प्रायोगिक परीक्षा दिनांक 10/01/2024 से 20/01/2024 तक संचालित होगी। केन्द्राधीक्षक दिनांक 10/01/2024 से 20/01/2024 तक की अवधि में परीक्षार्थियों की संख्या के अनुसार तिथि एवं पाली का निर्धारण करके प्रायोगिक परीक्षा केन्द्र पर आवंटित सभी परीक्षार्थियों के प्रायोगिक विषयों की परीक्षा आयोजित करेंगे।
- परीक्षार्थी अपने इस प्रवेश-पत्र में उल्लिखित प्रायोगिक परीक्षा केन्द्र पर दिनांक 10-01-2024 को पूर्वाह्न 09:00 बजे अनिवार्य रूप से जाकर परीक्षा केन्द्र के परिसर की सूचना पट्ट से यह जानकारी प्राप्त कर लेंगे कि उनके द्वारा चयनित विषय की प्रायोगिक परीक्षा किस तिथि एवं किस पाली में संचालित होगी, जिसमें उन्हें सम्मिलित होना अनिवार्य है।
- परीक्षार्थी के प्रत्येक प्रायोगिक विषय की परीक्षा के लिए 08 पृष्ठों की केवल एक ही उत्तरपुस्तिका मिलेगी। अतिरिक्त उत्तरपुस्तिका नहीं दी जाएगी। परीक्षार्थी उत्तरपुस्तिका लेते ही यह सुनिश्चित कर लें कि इसमें 8 पृष्ठ हैं एवं सही क्रम में हैं।
- उत्तरपुस्तिका प्राप्त होते ही परीक्षार्थी अपने प्रवेश-पत्र तथा उत्तरपुस्तिका पर मुद्रित विवरणों (Details) का मिलान कर यह अवश्य सुनिश्चित हो लें कि जो उत्तरपुस्तिका परीक्षक द्वारा उन्हें दी गई है, वह उन्हीं की है। भिन्न विवरणों की उत्तरपुस्तिका प्राप्त होने पर उसे तुरंत परीक्षक को वापस लौटा दिया जाए।
- उत्तरपुस्तिका प्राप्त होने पर परीक्षार्थी उनके आवरण पृष्ठ के पीछे अंकित "परीक्षार्थियों के लिए निर्देश" अवश्य पढ़ें एवं उसका अनुपालन करें।
- परीक्षार्थी अपनी उत्तरपुस्तिका के कवर पृष्ठ के ऊपरी बायें तथा दायें भागों में क्रमांक-(1) में अपने उत्तर देने का माध्यम अंकित करते हुए क्रमांक-(2) में अपना पूर्ण हस्ताक्षर अंकित करें। इसके अलावा अन्य मुद्रित विवरणों में किसी भी प्रकार से कोई छेड़-छाड़ नहीं करें।
- प्रायोगिक परीक्षा की उत्तरपुस्तिका के आवरण पृष्ठ के निचले बायें एवं दायें भागों को परीक्षार्थी द्वारा कदापि नहीं भरा जाएगा। अगर परीक्षार्थी इस भाग को भरते हैं, तो परीक्षार्थी का इस विषय में परीक्षाफल रद्द किया जा सकता है। ये दोनों भाग आंतरिक/बाह्य परीक्षकों को भरने के लिए दिया गया है।
- उत्तरपुस्तिका के पन्नों के दोनों पृष्ठों पर तथा प्रत्येक लाइन पर लिखें एवं पृष्ठों को नष्ट न करें।
- यदि रफ कार्य करने की आवश्यकता हो, तो परीक्षार्थी उत्तरपुस्तिका के अंतिम पृष्ठ पर रफ कार्य करके उसे काट दे/क्रॉस (x) कर दें।
- उत्तरपुस्तिका के आंतरिक पृष्ठों पर दाहिने हाशिए में लाइन खींचकर सादा स्थान छोड़ रखा गया है। शेष स्थान रूल्ड है। परीक्षार्थी दाहिने हाशिए के सादे स्थान में कुछ भी नहीं लिखेंगे, चूंकि यह भाग परीक्षक के उपयोग के लिए है।
- उत्तरपुस्तिका के पृष्ठों को मोड़ें- फाड़ें नहीं तथा बीच-बीच में व्यर्थ ही खाली न छोड़ें।
- प्रश्न-पत्र में दी हुई संख्या के अनुसार अपने उत्तरों की संख्या लिखें।
- व्हाइटनगर, ब्लेड तथा नाखून का इस्तेमाल करना सर्वथा वर्जित है, अन्यथा परीक्षाफल अमान्य कर दिया जाएगा।
- प्रश्नोत्तर के समाप्त होने पर अंतिम में नीचे एक क्षैतिज रेखा खींच दें।
- आंतरिक परीक्षक द्वारा उपलब्ध कराये गए उपस्थिति-पत्रक में परीक्षार्थी द्वारा यथा-स्तम्भ परीक्षा की तिथि अंकित करते हुए उत्तरपुस्तिका की क्रम संख्या लिखकर अपना हस्ताक्षर किया जाएगा। परीक्षार्थी की उपस्थित, अनुपस्थित एवं निष्कासन से संबंधित संगत गोले को नीले/काले पेन से परीक्षक द्वारा भरा जाएगा न कि परीक्षार्थी द्वारा।
- परीक्षार्थी अपनी उत्तरपुस्तिका को आन्तरिक परीक्षक के पास जमा किये बिना परीक्षा भवन न छोड़ें।
- परीक्षा केन्द्र में कैंलकुलेटर, मोबाइल फोन, डायर फोन, पेजर, ब्लूटूथ या इस प्रकार का कोई अन्य इलेक्ट्रॉनिक उपकरण ले जाना सख्त मना है।
- जाँच परीक्षा में गैर-उत्प्रेषित या जाँच परीक्षा में अनुपस्थित छात्र/छात्रा इंटरमीडिएट वार्षिक प्रायोगिक परीक्षा, 2024 में कदापि सम्मिलित नहीं हो सकते हैं।



बिहार विद्यालय परीक्षा समिति, पटना
BIHAR SCHOOL EXAMINATION BOARD, PATNA
इंटरमीडिएट वार्षिक परीक्षा, 2024
INTERMEDIATE ANNUAL EXAMINATION, 2024
प्रायोगिक परीक्षा का प्रवेश पत्र
Admit Card For Practical Examination

संकाय: वाणिज्य
FACULTY: COMMERCE

BSEB UNIQUE Id:- 2221110013487
कॉलेज/+2 स्कूल का नाम GAYA COLLEGE, GAYA
परीक्षार्थी का नाम UJJWAL VISHWAKARMA
माता का नाम PUTUL DEVI
पिता का नाम SUNIL VISHWAKARMA
वैवाहिक स्थिति Unmarried
परीक्षार्थी का आधार नं० 750860559435 दिव्यांग कोटि NO
सूचीकरण संख्या/वर्ष R-210013593-22 परीक्षार्थी की कोटि REGULAR
रोल कोड 21001 रोल क्रमांक 24020580 लिंग MALE
परीक्षा केंद्र का नाम GAYA COLLEGE, GAYA



प्रायोगिक परीक्षा के विषय (निर्धारित परीक्षा कार्यक्रम सहित)

प्रायोगिक विषय	विषय कोड	विषय का नाम	परीक्षा की तारीख
वैकल्पिक विषय			10/01/2024 to 20/01/2024
अतिरिक्त विषय	218	Entrepreneurship	

संजीव कुमार

महाविद्यालय / +2 विद्यालय प्रधान का हस्ताक्षर
एवं मुहर

परीक्षा नियंत्रक (उ०मा०)

परीक्षार्थी के लिए आवश्यक निर्देश

- BSEB Unique Id सत्र 2021 - 23 से सूचीकृत हुए परीक्षार्थियों को जारी किया गया है। सत्र 2021 - 23 के पूर्व सत्र के किसी परीक्षार्थी को BSEB Unique Id जारी नहीं किया गया है।
- प्रायोगिक परीक्षा दिनांक 10/01/2024 से 20/01/2024 तक संचालित होगी। केन्द्राधीक्षक दिनांक 10/01/2024 से 20/01/2024 तक की अवधि में परीक्षार्थियों की संख्या के अनुसार तिथि एवं पाली का निर्धारण करके प्रायोगिक परीक्षा केन्द्र पर आवंटित सभी परीक्षार्थियों के प्रायोगिक विषयों की परीक्षा आयोजित करेंगे।
- परीक्षार्थी अपने इस प्रवेश-पत्र में उल्लिखित प्रायोगिक परीक्षा केन्द्र पर दिनांक 10-01-2024 को पूर्वाह्न 09:00 बजे अनिवार्य रूप से जाकर परीक्षा केन्द्र के परिसर की सूचना पट्ट से यह जानकारी प्राप्त कर लें कि उनके द्वारा चयनित विषय की प्रायोगिक परीक्षा किस तिथि एवं किस पाली में संचालित होगी, जिसमें उन्हें सम्मिलित होना अनिवार्य है।
- परीक्षार्थी के प्रत्येक प्रायोगिक विषय की परीक्षा के लिए 08 पृष्ठों की केवल एक ही उत्तरपुस्तिका मिलेगी। अतिरिक्त उत्तरपुस्तिका नहीं दी जाएगी। परीक्षार्थी उत्तरपुस्तिका लेते ही यह सुनिश्चित कर लें कि इसमें 8 पृष्ठ हैं एवं सही क्रम में हैं।
- उत्तरपुस्तिका प्राप्त होते ही परीक्षार्थी अपने प्रवेश-पत्र तथा उत्तरपुस्तिका पर मुद्रित विवरणों (Details) का मिलान कर यह अवश्य सुनिश्चित हो लें कि जो उत्तरपुस्तिका परीक्षक द्वारा उन्हें दी गई है, वह उन्हीं की है। भिन्न विवरणों की उत्तरपुस्तिका प्राप्त होने पर उसे तुरंत परीक्षक को वापस लौटा दिया जाए।
- उत्तरपुस्तिका प्राप्त होने पर परीक्षार्थी उनके आवरण पृष्ठ के पीछे अंकित "परीक्षार्थियों के लिए निर्देश" अवश्य पढ़ें एवं उसका अनुपालन करें।
- परीक्षार्थी अपनी उत्तरपुस्तिका के कवर पृष्ठ के ऊपरी बायें तथा दायें भागों में क्रमांक-(1) में अपने उत्तर देने का माध्यम अंकित करते हुए क्रमांक-(2) में अपना पूर्ण हस्ताक्षर अंकित करें। इसके अलावा अन्य मुद्रित विवरणों में किसी भी प्रकार से कोई छेड़-छाड़ नहीं करें।
- प्रायोगिक परीक्षा की उत्तरपुस्तिका के आवरण पृष्ठ के निचले बायें एवं दायें भागों को परीक्षार्थी द्वारा कदापि नहीं भरा जाएगा। अगर परीक्षार्थी इस भाग को भरते हैं, तो परीक्षार्थी का इस विषय में परीक्षाफल रद्द किया जा सकता है। ये दोनों भाग आंतरिक/बाह्य परीक्षकों को भरने के लिए दिया गया है।
- उत्तरपुस्तिका के पन्नों के दोनों पृष्ठों पर तथा प्रत्येक लाइन पर लिखें एवं पृष्ठों को नष्ट न करें।
- यदि रफ कार्य करने की आवश्यकता हो, तो परीक्षार्थी उत्तरपुस्तिका के अंतिम पृष्ठ पर रफ कार्य करते उसे काट दे/क्रॉस (x) कर दें।
- उत्तरपुस्तिका के आंतरिक पृष्ठों पर दाहिने हाशिए में लाइन खींचकर सादा स्थान छोड़ रखा गया है। शेष स्थान रूल्ड है। परीक्षार्थी दाहिने हाशिए के सादे स्थान में कुछ भी नहीं लिखेंगे, चूंकि यह भाग परीक्षक के उपयोग के लिए है।
- उत्तरपुस्तिका के पृष्ठों को मोड़ें- फाड़ें नहीं तथा बीच-बीच में व्यर्थ ही खाली न छोड़ें।
- प्रश्न-पत्र में दी हुई संख्या के अनुसार अपने उत्तरों की संख्या लिखें।
- व्हाइटनगर, ब्लेड तथा नाखून का इस्तेमाल करना सर्वथा वर्जित है, अन्यथा परीक्षाफल अमान्य कर दिया जाएगा।
- प्रश्नोत्तर के समाप्त होने पर अंतिम में नीचे एक क्षैतिज रेखा खींच दें।
- आंतरिक परीक्षक द्वारा उपलब्ध कराये गए उपस्थिति-पत्रक में परीक्षार्थी द्वारा यथा-स्तम्भ परीक्षा की तिथि अंकित करते हुए उत्तरपुस्तिका की क्रम संख्या लिखकर अपना हस्ताक्षर किया जाएगा। परीक्षार्थी की उपस्थित, अनुपस्थित एवं निष्कासन से संबंधित संगत गोले को नीले/काले पेन से परीक्षक द्वारा भरा जाएगा न कि परीक्षार्थी द्वारा।
- परीक्षार्थी अपनी उत्तरपुस्तिका को आन्तरिक परीक्षक के पास जमा किये बिना परीक्षा भवन न छोड़ें।
- परीक्षा केन्द्र में कैलकुलेटर, मोबाइल फोन, डियर फोन, पेजर, ब्लूटूथ या इस प्रकार का कोई अन्य इलेक्ट्रॉनिक उपकरण ले जाना सख्त मना है।
- जाँच परीक्षा में गैर-उत्प्रेषित या जाँच परीक्षा में अनुपस्थित छात्र/छात्रा इंटरमीडिएट वार्षिक प्रायोगिक परीक्षा, 2024 में कदापि सम्मिलित नहीं हो सकते हैं।



बिहार विद्यालय परीक्षा समिति, पटना
BIHAR SCHOOL EXAMINATION BOARD, PATNA
इंटरमीडिएट वार्षिक परीक्षा, 2024
INTERMEDIATE ANNUAL EXAMINATION, 2024
प्रायोगिक परीक्षा का प्रवेश पत्र
Admit Card For Practical Examination

संकाय: वाणिज्य
FACULTY: COMMERCE

BSEB UNIQUE Id:- 2222110011216
कॉलेज/+2 स्कूल का नाम GAYA COLLEGE, GAYA
परीक्षार्थी का नाम TRISHALA KUMARI
माता का नाम NEHA KUMARI
पिता का नाम AJAY PASAWN
वैवाहिक स्थिति Unmarried
परीक्षार्थी का आधार नं० 741833899792 दिव्यांग कोटि NO
सूचीकरण संख्या/वर्ष R-210013585-22 परीक्षार्थी की कोटि REGULAR
रोल कोड 21001 रोल क्रमांक 24020126 लिंग FEMALE
परीक्षा केंद्र का नाम GAYA COLLEGE, GAYA



प्रायोगिक परीक्षा के विषय (निर्धारित परीक्षा कार्यक्रम सहित)

प्रायोगिक विषय	विषय कोड	विषय का नाम	परीक्षा की तारीख
वैकल्पिक विषय	218	ENTREPRENEURSHIP	10/01/2024 to 20/01/2024
अतिरिक्त विषय			

संजीव कुमार

महाविद्यालय / +2 विद्यालय प्रधान का हस्ताक्षर
एवं मुहर

परीक्षा नियंत्रक (उ०मा०)

परीक्षार्थी के लिए आवश्यक निर्देश

- BSEB Unique Id सत्र 2021 - 23 से सूचीकृत हुए परीक्षार्थियों को जारी किया गया है। सत्र 2021 - 23 के पूर्व सत्र के किसी परीक्षार्थी को BSEB Unique Id जारी नहीं किया गया है।
- प्रायोगिक परीक्षा दिनांक 10/01/2024 से 20/01/2024 तक संचालित होगी। केन्द्राधीक्षक दिनांक 10/01/2024 से 20/01/2024 तक की अवधि में परीक्षार्थियों की संख्या के अनुसार तिथि एवं पाली का निर्धारण करके प्रायोगिक परीक्षा केन्द्र पर आवंटित सभी परीक्षार्थियों के प्रायोगिक विषयों की परीक्षा आयोजित करेंगे।
- परीक्षार्थी अपने इस प्रवेश-पत्र में उल्लिखित प्रायोगिक परीक्षा केंद्र पर दिनांक 10-01-2024 को पूर्वाह्न 09:00 बजे अनिवार्य रूप से जाकर परीक्षा केन्द्र के परिसर की सूचना पट्ट से यह जानकारी प्राप्त कर लें कि उनके द्वारा चयनित विषय की प्रायोगिक परीक्षा किस तिथि एवं किस पाली में संचालित होगी, जिसमें उन्हें सम्मिलित होना अनिवार्य है।
- परीक्षार्थी के प्रत्येक प्रायोगिक विषय की परीक्षा के लिए 08 पृष्ठों की केवल एक ही उत्तरपुस्तिका मिलेगी। अतिरिक्त उत्तरपुस्तिका नहीं दी जाएगी। परीक्षार्थी उत्तरपुस्तिका लेते ही यह सुनिश्चित कर लें कि इसमें 8 पृष्ठ हैं एवं सही क्रम में है।
- उत्तरपुस्तिका प्राप्त होते ही परीक्षार्थी अपने प्रवेश-पत्र तथा उत्तरपुस्तिका पर मुद्रित विवरणों (Details) का मिलान कर यह अवश्य सुनिश्चित हो लें कि जो उत्तरपुस्तिका परीक्षक द्वारा उन्हें दी गई है, वह उन्हीं की है। भिन्न विवरणों की उत्तरपुस्तिका प्राप्त होने पर उसे तुरंत परीक्षक को वापस लौटा दिया जाए।
- उत्तरपुस्तिका प्राप्त होने पर परीक्षार्थी उनके आवरण पृष्ठ के पीछे अंकित "परीक्षार्थियों के लिए निर्देश" अवश्य पढ़ें एवं उसका अनुपालन करें।
- परीक्षार्थी अपनी उत्तरपुस्तिका के कवर पृष्ठ के ऊपरी बायें तथा दायें भागों में क्रमांक-(1) में अपने उत्तर देने का माध्यम अंकित करते हुए क्रमांक-(2) में अपना पूर्ण हस्ताक्षर अंकित करें। इसके अलावा अन्य मुद्रित विवरणों में किसी भी प्रकार से कोई छेड़-छाड़ नहीं करें।
- प्रायोगिक परीक्षा की उत्तरपुस्तिका के आवरण पृष्ठ के निचले बायें एवं दायें भागों को परीक्षार्थी द्वारा कदापि नहीं भरा जाएगा। अगर परीक्षार्थी इस भाग को भरते हैं, तो परीक्षार्थी का इस विषय में परीक्षाफल रद्द किया जा सकता है। ये दोनों भाग आंतरिक/बाह्य परीक्षकों को भरने के लिए दिया गया है।
- उत्तरपुस्तिका के पन्नों के दोनों पृष्ठों पर तथा प्रत्येक लाइन पर लिखें एवं पृष्ठों को नष्ट न करें।
- यदि रफ कार्य करने की आवश्यकता हो, तो परीक्षार्थी उत्तरपुस्तिका के अंतिम पृष्ठ पर रफ कार्य करके उसे काट दे/क्रॉस (x) कर दें।
- उत्तरपुस्तिका के आंतरिक पृष्ठों पर दाहिने हाशिए में लाइन खींचकर सादा स्थान छोड़ रखा गया है। शेष स्थान रूल्ड है। परीक्षार्थी दाहिने हाशिए के सादे स्थान में कुछ भी नहीं लिखेंगे, चूंकि यह भाग परीक्षक के उपयोग के लिए है।
- उत्तरपुस्तिका के पृष्ठों को मोड़ें- फाड़ें नहीं तथा बीच-बीच में व्यर्थ ही खाली न छोड़ें।
- प्रश्न-पत्र में दी हुई संख्या के अनुसार अपने उत्तरों की संख्या लिखें।
- व्हाइटनगर, ब्लेड तथा नाखून का इस्तेमाल करना सर्वथा वर्जित है, अन्यथा परीक्षाफल अमान्य कर दिया जाएगा।
- प्रश्नोत्तर के समाप्त होने पर अंतिम में नीचे एक क्षैतिज रेखा खींच दें।
- आंतरिक परीक्षक द्वारा उपलब्ध कराये गए उपस्थिति-पत्रक में परीक्षार्थी द्वारा यथा-स्तम्भ परीक्षा की तिथि अंकित करते हुए उत्तरपुस्तिका की क्रम संख्या लिखकर अपना हस्ताक्षर किया जाएगा। परीक्षार्थी की उपस्थित, अनुपस्थित एवं निष्कासन से संबंधित संगत गोले को नीले/काले पेन से परीक्षक द्वारा भरा जाएगा न कि परीक्षार्थी द्वारा।
- परीक्षार्थी अपनी उत्तरपुस्तिका को आन्तरिक परीक्षक के पास जमा किये बिना परीक्षा भवन न छोड़ें।
- परीक्षा केन्द्र में कैलकुलेटर, मोबाइल फोन, डायर फोन, पेजर, ब्लूटूथ या इस प्रकार का कोई अन्य इलेक्ट्रॉनिक उपकरण ले जाना सख्त मना है।
- जाँच परीक्षा में गैर-उत्प्रेषित या जाँच परीक्षा में अनुपस्थित छात्र/छात्रा इंटरमीडिएट वार्षिक प्रायोगिक परीक्षा, 2024 में कदापि सम्मिलित नहीं हो सकते हैं।



बिहार विद्यालय परीक्षा समिति, पटना
BIHAR SCHOOL EXAMINATION BOARD, PATNA
इंटरमीडिएट वार्षिक परीक्षा, 2024
INTERMEDIATE ANNUAL EXAMINATION, 2024
प्रायोगिक परीक्षा का प्रवेश पत्र
Admit Card For Practical Examination

संकाय: वाणिज्य
FACULTY: COMMERCE

BSEB UNIQUE Id:- 2221110013475
कॉलेज/+2 स्कूल का नाम GAYA COLLEGE, GAYA
परीक्षार्थी का नाम UJJAWAL KUMAR
माता का नाम DROUPADI DEVI
पिता का नाम YOGENDRA SAW
वैवाहिक स्थिति Unmarried
परीक्षार्थी का आधार नं० 409160514411 दिव्यांग कोटि NO
सूचीकरण संख्या/वर्ष R-210013588-22 परीक्षार्थी की कोटि REGULAR
रोल कोड 21001 रोल क्रमांक 24020409 लिंग MALE
परीक्षा केंद्र का नाम GAYA COLLEGE, GAYA



प्रायोगिक परीक्षा के विषय (निर्धारित परीक्षा कार्यक्रम सहित)

प्रायोगिक विषय	विषय कोड	विषय का नाम	परीक्षा की तारीख
वैकल्पिक विषय	218	ENTREPRENEURSHIP	10/01/2024 to 20/01/2024
अतिरिक्त विषय			

संजीव कुमार

महाविद्यालय / +2 विद्यालय प्रधान का हस्ताक्षर
एवं मुहर

परीक्षा नियंत्रक (उ०मा०)

परीक्षार्थी के लिए आवश्यक निर्देश


- BSEB Unique Id सत्र 2021 - 23 से सूचीकृत हुए परीक्षार्थियों को जारी किया गया है। सत्र 2021 - 23 के पूर्व सत्र के किसी परीक्षार्थी को BSEB Unique Id जारी नहीं किया गया है।
- प्रायोगिक परीक्षा दिनांक 10/01/2024 से 20/01/2024 तक संचालित होगी। केन्द्राधीक्षक दिनांक 10/01/2024 से 20/01/2024 तक की अवधि में परीक्षार्थियों की संख्या के अनुसार तिथि एवं पाली का निर्धारण करके प्रायोगिक परीक्षा केन्द्र पर आवंटित सभी परीक्षार्थियों के प्रायोगिक विषयों की परीक्षा आयोजित करेंगे।
- परीक्षार्थी अपने इस प्रवेश-पत्र में उल्लिखित प्रायोगिक परीक्षा केंद्र पर दिनांक 10-01-2024 को पूर्वाह्न 09:00 बजे अनिवार्य रूप से जाकर परीक्षा केन्द्र के परिसर की सूचना पट्ट से यह जानकारी प्राप्त कर लें कि उनके द्वारा चयनित विषय की प्रायोगिक परीक्षा किस तिथि एवं किस पाली में संचालित होगी, जिसमें उन्हें सम्मिलित होना अनिवार्य है।
- परीक्षार्थी के प्रत्येक प्रायोगिक विषय की परीक्षा के लिए 08 पृष्ठों की केवल एक ही उत्तरपुस्तिका मिलेगी। अतिरिक्त उत्तरपुस्तिका नहीं दी जाएगी। परीक्षार्थी उत्तरपुस्तिका लेते ही यह सुनिश्चित कर लें कि इसमें 8 पृष्ठ हैं एवं सही क्रम में हैं।
- उत्तरपुस्तिका प्राप्त होते ही परीक्षार्थी अपने प्रवेश-पत्र तथा उत्तरपुस्तिका पर मुद्रित विवरणों (Details) का मिलान कर यह अवश्य सुनिश्चित हो लें कि जो उत्तरपुस्तिका परीक्षक द्वारा उन्हें दी गई है, वह उन्हीं की है। भिन्न विवरणों की उत्तरपुस्तिका प्राप्त होने पर उसे तुरंत परीक्षक को वापस लौटा दिया जाए।
- उत्तरपुस्तिका प्राप्त होने पर परीक्षार्थी उनके आवरण पृष्ठ के पीछे अंकित "परीक्षार्थियों के लिए निर्देश" अवश्य पढ़ें एवं उसका अनुपालन करें।
- परीक्षार्थी अपनी उत्तरपुस्तिका के कवर पृष्ठ के ऊपरी बायें तथा दायें भागों में क्रमांक-(1) में अपने उत्तर देने का माध्यम अंकित करते हुए क्रमांक-(2) में अपना पूर्ण हस्ताक्षर अंकित करें। इसके अलावा अन्य मुद्रित विवरणों में किसी भी प्रकार से कोई छेड़-छाड़ नहीं करें।
- प्रायोगिक परीक्षा की उत्तरपुस्तिका के आवरण पृष्ठ के निचले बायें एवं दायें भागों को परीक्षार्थी द्वारा कदापि नहीं भरा जाएगा। अगर परीक्षार्थी इस भाग को भरते हैं, तो परीक्षार्थी का इस विषय में परीक्षाफल रद्द किया जा सकता है। ये दोनों भाग आंतरिक/बाह्य परीक्षकों को भरने के लिए दिया गया है।
- उत्तरपुस्तिका के पन्नों के दोनों पृष्ठों पर तथा प्रत्येक लाइन पर लिखें एवं पृष्ठों को नष्ट न करें।
- यदि रफ कार्य करने की आवश्यकता हो, तो परीक्षार्थी उत्तरपुस्तिका के अंतिम पृष्ठ पर रफ कार्य करके उसे काट दे/क्रॉस (x) कर दें।
- उत्तरपुस्तिका के आंतरिक पृष्ठों पर दाहिने हाशिए में लाइन खींचकर सादा स्थान छोड़ रखा गया है। शेष स्थान रूल्ड है। परीक्षार्थी दाहिने हाशिए के सादे स्थान में कुछ भी नहीं लिखेंगे, चूंकि यह भाग परीक्षक के उपयोग के लिए है।
- उत्तरपुस्तिका के पृष्ठों को मोड़ें- फाड़ें नहीं तथा बीच-बीच में व्यर्थ ही खाली न छोड़ें।
- प्रश्न-पत्र में दी हुई संख्या के अनुसार अपने उत्तरों की संख्या लिखें।
- व्हाइटनगर, ब्लेड तथा नाखून का इस्तेमाल करना सर्वथा वर्जित है, अन्यथा परीक्षाफल अमान्य कर दिया जाएगा।
- प्रश्नोत्तर के समाप्त होने पर अंतिम में नीचे एक क्षैतिज रेखा खींच दें।
- आंतरिक परीक्षक द्वारा उपलब्ध कराये गए उपस्थिति-पत्रक में परीक्षार्थी द्वारा यथा-स्तम्भ परीक्षा की तिथि अंकित करते हुए उत्तरपुस्तिका की क्रम संख्या लिखकर अपना हस्ताक्षर किया जाएगा। परीक्षार्थी की उपस्थित, अनुपस्थित एवं निष्कासन से संबंधित संगत गोले को नीले/काले पेन से परीक्षक द्वारा भरा जाएगा न कि परीक्षार्थी द्वारा।
- परीक्षार्थी अपनी उत्तरपुस्तिका को आन्तरिक परीक्षक के पास जमा किये बिना परीक्षा भवन न छोड़ें।
- परीक्षा केन्द्र में कैंलकुलेटर, मोबाइल फोन, डायर फोन, पेजर, ब्लूटूथ या इस प्रकार का कोई अन्य इलेक्ट्रॉनिक उपकरण ले जाना सख्त मना है।
- जाँच परीक्षा में गैर-उत्प्रेषित या जाँच परीक्षा में अनुपस्थित छात्र/छात्रा इंटरमीडिएट वार्षिक प्रायोगिक परीक्षा, 2024 में कदापि सम्मिलित नहीं हो सकते हैं।



बिहार विद्यालय परीक्षा समिति, पटना
BIHAR SCHOOL EXAMINATION BOARD, PATNA
इंटरमीडिएट वार्षिक परीक्षा, 2024
INTERMEDIATE ANNUAL EXAMINATION, 2024
प्रायोगिक परीक्षा का प्रवेश पत्र
Admit Card For Practical Examination

संकाय: वाणिज्य
FACULTY: COMMERCE

BSEB UNIQUE Id:- 2221110013480
कॉलेज/+2 स्कूल का नाम GAYA COLLEGE, GAYA
परीक्षार्थी का नाम UJJWAL KUMAR
माता का नाम RENU DEVI
पिता का नाम GANESH PRASAD
वैवाहिक स्थिति Unmarried
परीक्षार्थी का आधार नं० 899913796650 दिव्यांग कोटि NO
सूचीकरण संख्या/वर्ष R-210013590-22 परीक्षार्थी की कोटि REGULAR
रोल कोड 21001 रोल क्रमांक 24020624 लिंग MALE
परीक्षा केंद्र का नाम GAYA COLLEGE, GAYA



प्रायोगिक परीक्षा के विषय (निर्धारित परीक्षा कार्यक्रम सहित)

प्रायोगिक विषय	विषय कोड	विषय का नाम	परीक्षा की तारीख
वैकल्पिक विषय			10/01/2024 to 20/01/2024
अतिरिक्त विषय	218	Entrepreneurship	

संजीव कुमार

महाविद्यालय / +2 विद्यालय प्रधान का हस्ताक्षर
एवं मुहर

परीक्षा नियंत्रक (उ०मा०)

परीक्षार्थी के लिए आवश्यक निर्देश

- BSEB Unique Id सत्र 2021 - 23 से सूचीकृत हुए परीक्षार्थियों को जारी किया गया है। सत्र 2021 - 23 के पूर्व सत्र के किसी परीक्षार्थी को BSEB Unique Id जारी नहीं किया गया है।
- प्रायोगिक परीक्षा दिनांक 10/01/2024 से 20/01/2024 तक संचालित होगी। केन्द्राधीक्षक दिनांक 10/01/2024 से 20/01/2024 तक की अवधि में परीक्षार्थियों की संख्या के अनुसार तिथि एवं पाली का निर्धारण करके प्रायोगिक परीक्षा केन्द्र पर आवंटित सभी परीक्षार्थियों के प्रायोगिक विषयों की परीक्षा आयोजित करेंगे।
- परीक्षार्थी अपने इस प्रवेश-पत्र में उल्लिखित प्रायोगिक परीक्षा केन्द्र पर दिनांक 10-01-2024 को पूर्वाह्न 09:00 बजे अनिवार्य रूप से जाकर परीक्षा केन्द्र के परिसर की सूचना पट्ट से यह जानकारी प्राप्त कर लें कि उनके द्वारा चयनित विषय की प्रायोगिक परीक्षा किस तिथि एवं किस पाली में संचालित होगी, जिसमें उन्हें सम्मिलित होना अनिवार्य है।
- परीक्षार्थी के प्रत्येक प्रायोगिक विषय की परीक्षा के लिए 08 पृष्ठों की केवल एक ही उत्तरपुस्तिका मिलेगी। अतिरिक्त उत्तरपुस्तिका नहीं दी जाएगी। परीक्षार्थी उत्तरपुस्तिका लेते ही यह सुनिश्चित कर लें कि इसमें 8 पृष्ठ हैं एवं सही क्रम में हैं।
- उत्तरपुस्तिका प्राप्त होते ही परीक्षार्थी अपने प्रवेश-पत्र तथा उत्तरपुस्तिका पर मुद्रित विवरणों (Details) का मिलान कर यह अवश्य सुनिश्चित हो लें कि जो उत्तरपुस्तिका परीक्षक द्वारा उन्हें दी गई है, वह उन्हीं की है। भिन्न विवरणों की उत्तरपुस्तिका प्राप्त होने पर उसे तुरंत परीक्षक को वापस लौटा दिया जाए।
- उत्तरपुस्तिका प्राप्त होने पर परीक्षार्थी उनके आवरण पृष्ठ के पीछे अंकित "परीक्षार्थियों के लिए निर्देश" अवश्य पढ़ें एवं उसका अनुपालन करें।
- परीक्षार्थी अपनी उत्तरपुस्तिका के कवर पृष्ठ के ऊपरी बायें तथा दायें भागों में क्रमांक-(1) में अपने उत्तर देने का माध्यम अंकित करते हुए क्रमांक-(2) में अपना पूर्ण हस्ताक्षर अंकित करें। इसके अलावा अन्य मुद्रित विवरणों में किसी भी प्रकार से कोई छेड़-छाड़ नहीं करें।
- प्रायोगिक परीक्षा की उत्तरपुस्तिका के आवरण पृष्ठ के निचले बायें एवं दायें भागों को परीक्षार्थी द्वारा कदापि नहीं भरा जाएगा। अगर परीक्षार्थी इस भाग को भरते हैं, तो परीक्षार्थी का इस विषय में परीक्षाफल रद्द किया जा सकता है। ये दोनों भाग आंतरिक/बाह्य परीक्षकों को भरने के लिए दिया गया है।
- उत्तरपुस्तिका के पन्नों के दोनों पृष्ठों पर तथा प्रत्येक लाइन पर लिखें एवं पृष्ठों को नष्ट न करें।
- यदि रफ कार्य करने की आवश्यकता हो, तो परीक्षार्थी उत्तरपुस्तिका के अंतिम पृष्ठ पर रफ कार्य करके उसे काट दे/क्रॉस (x) कर दें।
- उत्तरपुस्तिका के आंतरिक पृष्ठों पर दाहिने हाशिए में लाइन खींचकर सादा स्थान छोड़ रखा गया है। शेष स्थान रूल्ड है। परीक्षार्थी दाहिने हाशिए के सादे स्थान में कुछ भी नहीं लिखेंगे, चूंकि यह भाग परीक्षक के उपयोग के लिए है।
- उत्तरपुस्तिका के पृष्ठों को मोड़ें- फाड़ें नहीं तथा बीच-बीच में व्यर्थ ही खाली न छोड़ें।
- प्रश्न-पत्र में दी हुई संख्या के अनुसार अपने उत्तरों की संख्या लिखें।
- व्हाइटनगर, ब्लेड तथा नाखून का इस्तेमाल करना सर्वथा वर्जित है, अन्यथा परीक्षाफल अमान्य कर दिया जाएगा।
- प्रश्नोत्तर के समाप्त होने पर अंतिम में नीचे एक क्षैतिज रेखा खींच दें।
- आंतरिक परीक्षक द्वारा उपलब्ध कराये गए उपस्थिति-पत्रक में परीक्षार्थी द्वारा यथा-स्तम्भ परीक्षा की तिथि अंकित करते हुए उत्तरपुस्तिका की क्रम संख्या लिखकर अपना हस्ताक्षर किया जाएगा। परीक्षार्थी की उपस्थित, अनुपस्थित एवं निष्कासन से संबंधित संगत गोले को नीले/काले पेन से परीक्षक द्वारा भरा जाएगा न कि परीक्षार्थी द्वारा।
- परीक्षार्थी अपनी उत्तरपुस्तिका को आन्तरिक परीक्षक के पास जमा किये बिना परीक्षा भवन न छोड़ें।
- परीक्षा केन्द्र में कैंलकुलेटर, मोबाइल फोन, डायर फोन, पेजर, ब्लूटूथ या इस प्रकार का कोई अन्य इलेक्ट्रॉनिक उपकरण ले जाना सख्त मना है।
- जाँच परीक्षा में गैर-उत्प्रेषित या जाँच परीक्षा में अनुपस्थित छात्र/छात्रा इंटरमीडिएट वार्षिक प्रायोगिक परीक्षा, 2024 में कदापि सम्मिलित नहीं हो सकते हैं।



बिहार विद्यालय परीक्षा समिति, पटना
BIHAR SCHOOL EXAMINATION BOARD, PATNA
इंटरमीडिएट वार्षिक परीक्षा, 2024
INTERMEDIATE ANNUAL EXAMINATION, 2024
प्रायोगिक परीक्षा का प्रवेश पत्र
Admit Card For Practical Examination

संकाय: वाणिज्य
FACULTY: COMMERCE

BSEB UNIQUE Id:- 2221110013485
कॉलेज/+2 स्कूल का नाम GAYA COLLEGE, GAYA
परीक्षार्थी का नाम UJJWAL KUMAR
माता का नाम URAMILA DEVI
पिता का नाम UPENDRA KUMAR
वैवाहिक स्थिति Unmarried
परीक्षार्थी का आधार नं० 327066069021 दिव्यांग कोटि NO
सूचीकरण संख्या/वर्ष R-210013591-22 परीक्षार्थी की कोटि REGULAR
रोल कोड 21001 रोल क्रमांक 24020765 लिंग MALE
परीक्षा केंद्र का नाम GAYA COLLEGE, GAYA



प्रायोगिक परीक्षा के विषय (निर्धारित परीक्षा कार्यक्रम सहित)

प्रायोगिक विषय	विषय कोड	विषय का नाम	परीक्षा की तारीख
वैकल्पिक विषय	218	ENTREPRENEURSHIP	10/01/2024 to 20/01/2024
अतिरिक्त विषय			

संजीव कुमार

महाविद्यालय / +2 विद्यालय प्रधान का हस्ताक्षर
एवं मुहर

परीक्षा नियंत्रक (उ०मा०)

परीक्षार्थी के लिए आवश्यक निर्देश

- BSEB Unique Id सत्र 2021 - 23 से सूचीकृत हुए परीक्षार्थियों को जारी किया गया है। सत्र 2021 - 23 के पूर्व सत्र के किसी परीक्षार्थी को BSEB Unique Id जारी नहीं किया गया है।
- प्रायोगिक परीक्षा दिनांक 10/01/2024 से 20/01/2024 तक संचालित होगी। केन्द्राधीक्षक दिनांक 10/01/2024 से 20/01/2024 तक की अवधि में परीक्षार्थियों की संख्या के अनुसार तिथि एवं पाली का निर्धारण करके प्रायोगिक परीक्षा केन्द्र पर आवंटित सभी परीक्षार्थियों के प्रायोगिक विषयों की परीक्षा आयोजित करेंगे।
- परीक्षार्थी अपने इस प्रवेश-पत्र में उल्लिखित प्रायोगिक परीक्षा केंद्र पर दिनांक 10-01-2024 को पूर्वाह्न 09:00 बजे अनिवार्य रूप से जाकर परीक्षा केन्द्र के परिसर की सूचना पट्ट से यह जानकारी प्राप्त कर लें कि उनके द्वारा चयनित विषय की प्रायोगिक परीक्षा किस तिथि एवं किस पाली में संचालित होगी, जिसमें उन्हें सम्मिलित होना अनिवार्य है।
- परीक्षार्थी के प्रत्येक प्रायोगिक विषय की परीक्षा के लिए 08 पृष्ठों की केवल एक ही उत्तरपुस्तिका मिलेगी। अतिरिक्त उत्तरपुस्तिका नहीं दी जाएगी। परीक्षार्थी उत्तरपुस्तिका लेते ही यह सुनिश्चित कर लें कि इसमें 8 पृष्ठ हैं एवं सही क्रम में हैं।
- उत्तरपुस्तिका प्राप्त होते ही परीक्षार्थी अपने प्रवेश-पत्र तथा उत्तरपुस्तिका पर मुद्रित विवरणों (Details) का मिलान कर यह अवश्य सुनिश्चित हो लें कि जो उत्तरपुस्तिका परीक्षक द्वारा उन्हें दी गई है, वह उन्हीं की है। भिन्न विवरणों की उत्तरपुस्तिका प्राप्त होने पर उसे तुरंत परीक्षक को वापस लौटा दिया जाए।
- उत्तरपुस्तिका प्राप्त होने पर परीक्षार्थी उनके आवरण पृष्ठ के पीछे अंकित "परीक्षार्थियों के लिए निर्देश" अवश्य पढ़ें एवं उसका अनुपालन करें।
- परीक्षार्थी अपनी उत्तरपुस्तिका के कवर पृष्ठ के ऊपरी बायें तथा दायें भागों में क्रमांक-(1) में अपने उत्तर देने का माध्यम अंकित करते हुए क्रमांक-(2) में अपना पूर्ण हस्ताक्षर अंकित करें। इसके अलावा अन्य मुद्रित विवरणों में किसी भी प्रकार से कोई छेड़-छाड़ नहीं करें।
- प्रायोगिक परीक्षा की उत्तरपुस्तिका के आवरण पृष्ठ के निचले बायें एवं दायें भागों को परीक्षार्थी द्वारा कदापि नहीं भरा जाएगा। अगर परीक्षार्थी इस भाग को भरते हैं, तो परीक्षार्थी का इस विषय में परीक्षाफल रद्द किया जा सकता है। ये दोनों भाग आंतरिक/बाह्य परीक्षकों को भरने के लिए दिया गया है।
- उत्तरपुस्तिका के पन्नों के दोनों पृष्ठों पर तथा प्रत्येक लाइन पर लिखें एवं पृष्ठों को नष्ट न करें।
- यदि रफ कार्य करने की आवश्यकता हो, तो परीक्षार्थी उत्तरपुस्तिका के अंतिम पृष्ठ पर रफ कार्य करके उसे काट दे/क्रॉस (x) कर दें।
- उत्तरपुस्तिका के आंतरिक पृष्ठों पर दाहिने हाशिए में लाइन खींचकर सादा स्थान छोड़ रखा गया है। शेष स्थान रूल्ड है। परीक्षार्थी दाहिने हाशिए के सादे स्थान में कुछ भी नहीं लिखेंगे, चूंकि यह भाग परीक्षक के उपयोग के लिए है।
- उत्तरपुस्तिका के पृष्ठों को मोड़ें- फाड़ें नहीं तथा बीच-बीच में व्यर्थ ही खाली न छोड़ें।
- प्रश्न-पत्र में दी हुई संख्या के अनुसार अपने उत्तरों की संख्या लिखें।
- व्हाइटनगर, ब्लेड तथा नाखून का इस्तेमाल करना सर्वथा वर्जित है, अन्यथा परीक्षाफल अमान्य कर दिया जाएगा।
- प्रश्नोत्तर के समाप्त होने पर अंतिम में नीचे एक क्षैतिज रेखा खींच दें।
- आंतरिक परीक्षक द्वारा उपलब्ध कराये गए उपस्थिति-पत्रक में परीक्षार्थी द्वारा यथा-स्तम्भ परीक्षा की तिथि अंकित करते हुए उत्तरपुस्तिका की क्रम संख्या लिखकर अपना हस्ताक्षर किया जाएगा। परीक्षार्थी की उपस्थित, अनुपस्थित एवं निष्कासन से संबंधित संगत गोले को नीले/काले पेन से परीक्षक द्वारा भरा जाएगा न कि परीक्षार्थी द्वारा।
- परीक्षार्थी अपनी उत्तरपुस्तिका को आन्तरिक परीक्षक के पास जमा किये बिना परीक्षा भवन न छोड़ें।
- परीक्षा केन्द्र में कैंलकुलेटर, मोबाइल फोन, डियर फोन, पेजर, ब्लूटूथ या इस प्रकार का कोई अन्य इलेक्ट्रॉनिक उपकरण ले जाना सख्त मना है।
- जाँच परीक्षा में गैर-उत्प्रेषित या जाँच परीक्षा में अनुपस्थित छात्र/छात्रा इंटरमीडिएट वार्षिक प्रायोगिक परीक्षा, 2024 में कदापि सम्मिलित नहीं हो सकते हैं।



बिहार विद्यालय परीक्षा समिति, पटना
BIHAR SCHOOL EXAMINATION BOARD, PATNA
इंटरमीडिएट वार्षिक परीक्षा, 2024
INTERMEDIATE ANNUAL EXAMINATION, 2024
प्रायोगिक परीक्षा का प्रवेश पत्र
Admit Card For Practical Examination

संकाय: वाणिज्य
FACULTY: COMMERCE

BSEB UNIQUE Id:- 2221110013454
कॉलेज/+2 स्कूल का नाम GAYA COLLEGE, GAYA
परीक्षार्थी का नाम SWARN ADITYA NAMAN
माता का नाम SARMILA DEVI
पिता का नाम DHANANJAY KUMAR SINGH
वैवाहिक स्थिति Unmarried
परीक्षार्थी का आधार नं० 479002232603 दिव्यांग कोटि NO
सूचीकरण संख्या/वर्ष R-210013570-22 परीक्षार्थी की कोटि REGULAR
रोल कोड 21001 रोल क्रमांक 24020682 लिंग MALE
परीक्षा केंद्र का नाम GAYA COLLEGE, GAYA



प्रायोगिक परीक्षा के विषय (निर्धारित परीक्षा कार्यक्रम सहित)

प्रायोगिक विषय	विषय कोड	विषय का नाम	परीक्षा की तारीख
वैकल्पिक विषय			10/01/2024 to 20/01/2024
अतिरिक्त विषय	218	Entrepreneurship	

संजीव कुमार

महाविद्यालय / +2 विद्यालय प्रधान का हस्ताक्षर
एवं मुहर

परीक्षा नियंत्रक (उ०मा०)

परीक्षार्थी के लिए आवश्यक निर्देश

- BSEB Unique Id सत्र 2021 - 23 से सूचीकृत हुए परीक्षार्थियों को जारी किया गया है। सत्र 2021 - 23 के पूर्व सत्र के किसी परीक्षार्थी को BSEB Unique Id जारी नहीं किया गया है।
- प्रायोगिक परीक्षा दिनांक 10/01/2024 से 20/01/2024 तक संचालित होगी। केन्द्राधीक्षक दिनांक 10/01/2024 से 20/01/2024 तक की अवधि में परीक्षार्थियों की संख्या के अनुसार तिथि एवं पाली का निर्धारण करके प्रायोगिक परीक्षा केन्द्र पर आवंटित सभी परीक्षार्थियों के प्रायोगिक विषयों की परीक्षा आयोजित करेंगे।
- परीक्षार्थी अपने इस प्रवेश-पत्र में उल्लिखित प्रायोगिक परीक्षा केंद्र पर दिनांक 10-01-2024 को पूर्वाह्न 09:00 बजे अनिवार्य रूप से जाकर परीक्षा केन्द्र के परिसर की सूचना पट्ट से यह जानकारी प्राप्त कर लें कि उनके द्वारा चयनित विषय की प्रायोगिक परीक्षा किस तिथि एवं किस पाली में संचालित होगी, जिसमें उन्हें सम्मिलित होना अनिवार्य है।
- परीक्षार्थी के प्रत्येक प्रायोगिक विषय की परीक्षा के लिए 08 पृष्ठों की केवल एक ही उत्तरपुस्तिका मिलेगी। अतिरिक्त उत्तरपुस्तिका नहीं दी जाएगी। परीक्षार्थी उत्तरपुस्तिका लेते ही यह सुनिश्चित कर लें कि इसमें 8 पृष्ठ हैं एवं सही क्रम में हैं।
- उत्तरपुस्तिका प्राप्त होते ही परीक्षार्थी अपने प्रवेश-पत्र तथा उत्तरपुस्तिका पर मुद्रित विवरणों (Details) का मिलान कर यह अवश्य सुनिश्चित हो लें कि जो उत्तरपुस्तिका परीक्षक द्वारा उन्हें दी गई है, वह उन्हीं की है। भिन्न विवरणों की उत्तरपुस्तिका प्राप्त होने पर उसे तुरंत परीक्षक को वापस लौटा दिया जाए।
- उत्तरपुस्तिका प्राप्त होने पर परीक्षार्थी उनके आवरण पृष्ठ के पीछे अंकित "परीक्षार्थियों के लिए निर्देश" अवश्य पढ़ें एवं उसका अनुपालन करें।
- परीक्षार्थी अपनी उत्तरपुस्तिका के कवर पृष्ठ के ऊपरी बायें तथा दायें भागों में क्रमांक-(1) में अपने उत्तर देने का माध्यम अंकित करते हुए क्रमांक-(2) में अपना पूर्ण हस्ताक्षर अंकित करें। इसके अलावा अन्य मुद्रित विवरणों में किसी भी प्रकार से कोई छेड़-छाड़ नहीं करें।
- प्रायोगिक परीक्षा की उत्तरपुस्तिका के आवरण पृष्ठ के निचले बायें एवं दायें भागों को परीक्षार्थी द्वारा कदापि नहीं भरा जाएगा। अगर परीक्षार्थी इस भाग को भरते हैं, तो परीक्षार्थी का इस विषय में परीक्षाफल रद्द किया जा सकता है। ये दोनों भाग आंतरिक/बाह्य परीक्षकों को भरने के लिए दिया गया है।
- उत्तरपुस्तिका के पन्नों के दोनों पृष्ठों पर तथा प्रत्येक लाइन पर लिखें एवं पृष्ठों को नष्ट न करें।
- यदि रफ कार्य करने की आवश्यकता हो, तो परीक्षार्थी उत्तरपुस्तिका के अंतिम पृष्ठ पर रफ कार्य करके उसे काट दे/क्रॉस (x) कर दें।
- उत्तरपुस्तिका के आंतरिक पृष्ठों पर दाहिने हाशिए में लाइन खींचकर सादा स्थान छोड़ रखा गया है। शेष स्थान रूल्ड है। परीक्षार्थी दाहिने हाशिए के सादे स्थान में कुछ भी नहीं लिखेंगे, चूंकि यह भाग परीक्षक के उपयोग के लिए है।
- उत्तरपुस्तिका के पृष्ठों को मोड़ें- फाड़ें नहीं तथा बीच-बीच में व्यर्थ ही खाली न छोड़ें।
- प्रश्न-पत्र में दी हुई संख्या के अनुसार अपने उत्तरों की संख्या लिखें।
- व्हाइटनगर, ब्लेड तथा नाखून का इस्तेमाल करना सर्वथा वर्जित है, अन्यथा परीक्षाफल अमान्य कर दिया जाएगा।
- प्रश्नोत्तर के समाप्त होने पर अंतिम में नीचे एक क्षैतिज रेखा खींच दें।
- आंतरिक परीक्षक द्वारा उपलब्ध कराये गए उपस्थिति-पत्रक में परीक्षार्थी द्वारा यथा-स्तम्भ परीक्षा की तिथि अंकित करते हुए उत्तरपुस्तिका की क्रम संख्या लिखकर अपना हस्ताक्षर किया जाएगा। परीक्षार्थी की उपस्थित, अनुपस्थित एवं निष्कासन से संबंधित संगत गोले को नीले/काले पेन से परीक्षक द्वारा भरा जाएगा न कि परीक्षार्थी द्वारा।
- परीक्षार्थी अपनी उत्तरपुस्तिका को आन्तरिक परीक्षक के पास जमा किये बिना परीक्षा भवन न छोड़ें।
- परीक्षा केन्द्र में कैंलकुलेटर, मोबाइल फोन, डियर फोन, पेजर, ब्लूटूथ या इस प्रकार का कोई अन्य इलेक्ट्रॉनिक उपकरण ले जाना सख्त मना है।
- जाँच परीक्षा में गैर-उत्प्रेषित या जाँच परीक्षा में अनुपस्थित छात्र/छात्रा इंटरमीडिएट वार्षिक प्रायोगिक परीक्षा, 2024 में कदापि सम्मिलित नहीं हो सकते हैं।



बिहार विद्यालय परीक्षा समिति, पटना
BIHAR SCHOOL EXAMINATION BOARD, PATNA
इंटरमीडिएट वार्षिक परीक्षा, 2024
INTERMEDIATE ANNUAL EXAMINATION, 2024
प्रायोगिक परीक्षा का प्रवेश पत्र
Admit Card For Practical Examination

संकाय: वाणिज्य
FACULTY: COMMERCE

BSEB UNIQUE Id:- 2221110013458
कॉलेज/+2 स्कूल का नाम GAYA COLLEGE, GAYA
परीक्षार्थी का नाम TASYAM KUMAR
माता का नाम BOBBY DEVI
पिता का नाम AJAY KUMAR
वैवाहिक स्थिति Unmarried
परीक्षार्थी का आधार नं० 667537074476 दिव्यांग कोटि NO
सूचीकरण संख्या/वर्ष R-210013584-22 परीक्षार्थी की कोटि REGULAR
रोल कोड 21001 रोल क्रमांक 24020397 लिंग MALE
परीक्षा केंद्र का नाम GAYA COLLEGE, GAYA



Tasyam Kumar

प्रायोगिक परीक्षा के विषय (निर्धारित परीक्षा कार्यक्रम सहित)

प्रायोगिक विषय	विषय कोड	विषय का नाम	परीक्षा की तारीख
वैकल्पिक विषय	218	ENTREPRENEURSHIP	10/01/2024 to 20/01/2024
अतिरिक्त विषय			

संजीव कुमार

महाविद्यालय / +2 विद्यालय प्रधान का हस्ताक्षर
एवं मुहर

परीक्षा नियंत्रक (उ०मा०)

परीक्षार्थी के लिए आवश्यक निर्देश

- BSEB Unique Id सत्र 2021 - 23 से सूचीकृत हुए परीक्षार्थियों को जारी किया गया है। सत्र 2021 - 23 के पूर्व सत्र के किसी परीक्षार्थी को BSEB Unique Id जारी नहीं किया गया है।
- प्रायोगिक परीक्षा दिनांक 10/01/2024 से 20/01/2024 तक संचालित होगी। केन्द्राधीक्षक दिनांक 10/01/2024 से 20/01/2024 तक की अवधि में परीक्षार्थियों की संख्या के अनुसार तिथि एवं पाली का निर्धारण करके प्रायोगिक परीक्षा केन्द्र पर आवंटित सभी परीक्षार्थियों के प्रायोगिक विषयों की परीक्षा आयोजित करेंगे।
- परीक्षार्थी अपने इस प्रवेश-पत्र में उल्लिखित प्रायोगिक परीक्षा केंद्र पर दिनांक 10-01-2024 को पूर्वाह्न 09:00 बजे अनिवार्य रूप से जाकर परीक्षा केन्द्र के परिसर की सूचना पट्ट से यह जानकारी प्राप्त कर लें कि उनके द्वारा चयनित विषय की प्रायोगिक परीक्षा किस तिथि एवं किस पाली में संचालित होगी, जिसमें उन्हें सम्मिलित होना अनिवार्य है।
- परीक्षार्थी के प्रत्येक प्रायोगिक विषय की परीक्षा के लिए 08 पृष्ठों की केवल एक ही उत्तरपुस्तिका मिलेगी। अतिरिक्त उत्तरपुस्तिका नहीं दी जाएगी। परीक्षार्थी उत्तरपुस्तिका लेते ही यह सुनिश्चित कर लें कि इसमें 8 पृष्ठ हैं एवं सही क्रम में हैं।
- उत्तरपुस्तिका प्राप्त होते ही परीक्षार्थी अपने प्रवेश-पत्र तथा उत्तरपुस्तिका पर मुद्रित विवरणों (Details) का मिलान कर यह अवश्य सुनिश्चित हो लें कि जो उत्तरपुस्तिका परीक्षक द्वारा उन्हें दी गई है, वह उन्हीं की है। भिन्न विवरणों की उत्तरपुस्तिका प्राप्त होने पर उसे तुरंत परीक्षक को वापस लौटा दिया जाए।
- उत्तरपुस्तिका प्राप्त होने पर परीक्षार्थी उनके आवरण पृष्ठ के पीछे अंकित "परीक्षार्थियों के लिए निर्देश" अवश्य पढ़ें एवं उसका अनुपालन करें।
- परीक्षार्थी अपनी उत्तरपुस्तिका के कवर पृष्ठ के ऊपरी बायें तथा दायें भागों में क्रमांक-(1) में अपने उत्तर देने का माध्यम अंकित करते हुए क्रमांक-(2) में अपना पूर्ण हस्ताक्षर अंकित करें। इसके अलावा अन्य मुद्रित विवरणों में किसी भी प्रकार से कोई छेड़-छाड़ नहीं करें।
- प्रायोगिक परीक्षा की उत्तरपुस्तिका के आवरण पृष्ठ के निचले बायें एवं दायें भागों को परीक्षार्थी द्वारा कदापि नहीं भरा जाएगा। अगर परीक्षार्थी इस भाग को भरते हैं, तो परीक्षार्थी का इस विषय में परीक्षाफल रद्द किया जा सकता है। ये दोनों भाग आंतरिक/बाह्य परीक्षकों को भरने के लिए दिया गया है।
- उत्तरपुस्तिका के पन्नों के दोनों पृष्ठों पर तथा प्रत्येक लाइन पर लिखें एवं पृष्ठों को नष्ट न करें।
- यदि रफ कार्य करने की आवश्यकता हो, तो परीक्षार्थी उत्तरपुस्तिका के अंतिम पृष्ठ पर रफ कार्य करके उसे काट दे/क्रॉस (x) कर दें।
- उत्तरपुस्तिका के आंतरिक पृष्ठों पर दाहिने हाशिए में लाइन खींचकर सादा स्थान छोड़ रखा गया है। शेष स्थान रूल्ड है। परीक्षार्थी दाहिने हाशिए के सादे स्थान में कुछ भी नहीं लिखेंगे, चूंकि यह भाग परीक्षक के उपयोग के लिए है।
- उत्तरपुस्तिका के पृष्ठों को मोड़ें- फाड़ें नहीं तथा बीच-बीच में व्यर्थ ही खाली न छोड़ें।
- प्रश्न-पत्र में दी हुई संख्या के अनुसार अपने उत्तरों की संख्या लिखें।
- व्हाइटनगर, ब्लेड तथा नाखून का इस्तेमाल करना सर्वथा वर्जित है, अन्यथा परीक्षाफल अमान्य कर दिया जाएगा।
- प्रश्नोत्तर के समाप्त होने पर अंतिम में नीचे एक क्षैतिज रेखा खींच दें।
- आंतरिक परीक्षक द्वारा उपलब्ध कराये गए उपस्थिति-पत्रक में परीक्षार्थी द्वारा यथा-स्तम्भ परीक्षा की तिथि अंकित करते हुए उत्तरपुस्तिका की क्रम संख्या लिखकर अपना हस्ताक्षर किया जाएगा। परीक्षार्थी की उपस्थित, अनुपस्थित एवं निष्कासन से संबंधित संगत गोले को नीले/काले पेन से परीक्षक द्वारा भरा जाएगा न कि परीक्षार्थी द्वारा।
- परीक्षार्थी अपनी उत्तरपुस्तिका को आन्तरिक परीक्षक के पास जमा किये बिना परीक्षा भवन न छोड़ें।
- परीक्षा केन्द्र में कैंलकुलेटर, मोबाइल फोन, डायर फोन, पेजर, ब्लूटूथ या इस प्रकार का कोई अन्य इलेक्ट्रॉनिक उपकरण ले जाना सख्त मना है।
- जाँच परीक्षा में गैर-उत्प्रेषित या जाँच परीक्षा में अनुपस्थित छात्र/छात्रा इंटरमीडिएट वार्षिक प्रायोगिक परीक्षा, 2024 में कदापि सम्मिलित नहीं हो सकते हैं।



बिहार विद्यालय परीक्षा समिति, पटना
BIHAR SCHOOL EXAMINATION BOARD, PATNA
इंटरमीडिएट वार्षिक परीक्षा, 2024
INTERMEDIATE ANNUAL EXAMINATION, 2024
प्रायोगिक परीक्षा का प्रवेश पत्र
Admit Card For Practical Examination

संकाय: वाणिज्य
FACULTY: COMMERCE

BSEB UNIQUE Id:- 2222110011189
कॉलेज/+2 स्कूल का नाम GAYA COLLEGE, GAYA
परीक्षार्थी का नाम TAMANNA KUMARI
माता का नाम PYARI DEVI
पिता का नाम BIJENDRA MANDAL
वैवाहिक स्थिति Unmarried
परीक्षार्थी का आधार नं० 334204910855 दिव्यांग कोटि NO
सूचीकरण संख्या/वर्ष R-210013575-22 परीक्षार्थी की कोटि REGULAR
रोल कोड 21001 रोल क्रमांक 24020169 लिंग FEMALE
परीक्षा केंद्र का नाम GAYA COLLEGE, GAYA



प्रायोगिक परीक्षा के विषय (निर्धारित परीक्षा कार्यक्रम सहित)

प्रायोगिक विषय	विषय कोड	विषय का नाम	परीक्षा की तारीख
वैकल्पिक विषय			10/01/2024 to 20/01/2024
अतिरिक्त विषय	218	Entrepreneurship	

संजीव कुमार

महाविद्यालय / +2 विद्यालय प्रधान का हस्ताक्षर
एवं मुहर

परीक्षा नियंत्रक (उ०मा०)

परीक्षार्थी के लिए आवश्यक निर्देश

- BSEB Unique Id सत्र 2021 - 23 से सूचीकृत हुए परीक्षार्थियों को जारी किया गया है। सत्र 2021 - 23 के पूर्व सत्र के किसी परीक्षार्थी को BSEB Unique Id जारी नहीं किया गया है।
- प्रायोगिक परीक्षा दिनांक 10/01/2024 से 20/01/2024 तक संचालित होगी। केन्द्राधीक्षक दिनांक 10/01/2024 से 20/01/2024 तक की अवधि में परीक्षार्थियों की संख्या के अनुसार तिथि एवं पाली का निर्धारण करके प्रायोगिक परीक्षा केन्द्र पर आवंटित सभी परीक्षार्थियों के प्रायोगिक विषयों की परीक्षा आयोजित करेंगे।
- परीक्षार्थी अपने इस प्रवेश-पत्र में उल्लिखित प्रायोगिक परीक्षा केन्द्र पर दिनांक 10-01-2024 को पूर्वाह्न 09:00 बजे अनिवार्य रूप से जाकर परीक्षा केन्द्र के परिसर की सूचना पट्ट से यह जानकारी प्राप्त कर लें कि उनके द्वारा चयनित विषय की प्रायोगिक परीक्षा किस तिथि एवं किस पाली में संचालित होगी, जिसमें उन्हें सम्मिलित होना अनिवार्य है।
- परीक्षार्थी के प्रत्येक प्रायोगिक विषय की परीक्षा के लिए 08 पृष्ठों की केवल एक ही उत्तरपुस्तिका मिलेगी। अतिरिक्त उत्तरपुस्तिका नहीं दी जाएगी। परीक्षार्थी उत्तरपुस्तिका लेते ही यह सुनिश्चित कर लें कि इसमें 8 पृष्ठ हैं एवं सही क्रम में हैं।
- उत्तरपुस्तिका प्राप्त होते ही परीक्षार्थी अपने प्रवेश-पत्र तथा उत्तरपुस्तिका पर मुद्रित विवरणों (Details) का मिलान कर यह अवश्य सुनिश्चित हो लें कि जो उत्तरपुस्तिका परीक्षक द्वारा उन्हें दी गई है, वह उन्हीं की है। भिन्न विवरणों की उत्तरपुस्तिका प्राप्त होने पर उसे तुरंत परीक्षक को वापस लौटा दिया जाए।
- उत्तरपुस्तिका प्राप्त होने पर परीक्षार्थी उनके आवरण पृष्ठ के पीछे अंकित "परीक्षार्थियों के लिए निर्देश" अवश्य पढ़ें एवं उसका अनुपालन करें।
- परीक्षार्थी अपनी उत्तरपुस्तिका के कवर पृष्ठ के ऊपरी बायें तथा दायें भागों में क्रमांक-(1) में अपने उत्तर देने का माध्यम अंकित करते हुए क्रमांक-(2) में अपना पूर्ण हस्ताक्षर अंकित करें। इसके अलावा अन्य मुद्रित विवरणों में किसी भी प्रकार से कोई छेड़-छाड़ नहीं करें।
- प्रायोगिक परीक्षा की उत्तरपुस्तिका के आवरण पृष्ठ के निचले बायें एवं दायें भागों को परीक्षार्थी द्वारा कदापि नहीं भरा जाएगा। अगर परीक्षार्थी इस भाग को भरते हैं, तो परीक्षार्थी का इस विषय में परीक्षाफल रद्द किया जा सकता है। ये दोनों भाग आंतरिक/बाह्य परीक्षकों को भरने के लिए दिया गया है।
- उत्तरपुस्तिका के पन्नों के दोनों पृष्ठों पर तथा प्रत्येक लाइन पर लिखें एवं पृष्ठों को नष्ट न करें।
- यदि रफ कार्य करने की आवश्यकता हो, तो परीक्षार्थी उत्तरपुस्तिका के अंतिम पृष्ठ पर रफ कार्य करके उसे काट दे/क्रॉस (x) कर दें।
- उत्तरपुस्तिका के आंतरिक पृष्ठों पर दाहिने हाशिए में लाइन खींचकर सादा स्थान छोड़ रखा गया है। शेष स्थान रूल्ड है। परीक्षार्थी दाहिने हाशिए के सादे स्थान में कुछ भी नहीं लिखेंगे, चूंकि यह भाग परीक्षक के उपयोग के लिए है।
- उत्तरपुस्तिका के पृष्ठों को मोड़ें- फाड़ें नहीं तथा बीच-बीच में व्यर्थ ही खाली न छोड़ें।
- प्रश्न-पत्र में दी हुई संख्या के अनुसार अपने उत्तरों की संख्या लिखें।
- व्हाइटनगर, ब्लेड तथा नाखून का इस्तेमाल करना सर्वथा वर्जित है, अन्यथा परीक्षाफल अमान्य कर दिया जाएगा।
- प्रश्नोत्तर के समाप्त होने पर अंतिम में नीचे एक क्षैतिज रेखा खींच दें।
- आंतरिक परीक्षक द्वारा उपलब्ध कराये गए उपस्थिति-पत्रक में परीक्षार्थी द्वारा यथा-स्तम्भ परीक्षा की तिथि अंकित करते हुए उत्तरपुस्तिका की क्रम संख्या लिखकर अपना हस्ताक्षर किया जाएगा। परीक्षार्थी की उपस्थित, अनुपस्थित एवं निष्कासन से संबंधित संगत गोले को नीले/काले पेन से परीक्षक द्वारा भरा जाएगा न कि परीक्षार्थी द्वारा।
- परीक्षार्थी अपनी उत्तरपुस्तिका को आन्तरिक परीक्षक के पास जमा किये बिना परीक्षा भवन न छोड़ें।
- परीक्षा केन्द्र में कैंलकुलेटर, मोबाइल फोन, डियर फोन, पेजर, ब्लूटूथ या इस प्रकार का कोई अन्य इलेक्ट्रॉनिक उपकरण ले जाना सख्त मना है।
- जाँच परीक्षा में गैर-उत्प्रेषित या जाँच परीक्षा में अनुपस्थित छात्र/छात्रा इंटरमीडिएट वार्षिक प्रायोगिक परीक्षा, 2024 में कदापि सम्मिलित नहीं हो सकते हैं।



बिहार विद्यालय परीक्षा समिति, पटना
BIHAR SCHOOL EXAMINATION BOARD, PATNA
इंटरमीडिएट वार्षिक परीक्षा, 2024
INTERMEDIATE ANNUAL EXAMINATION, 2024
प्रायोगिक परीक्षा का प्रवेश पत्र
Admit Card For Practical Examination

संकाय: वाणिज्य
FACULTY: COMMERCE

BSEB UNIQUE Id:- 2222110011152
कॉलेज/+2 स्कूल का नाम GAYA COLLEGE, GAYA
परीक्षार्थी का नाम SUPRIYA KUMARI
माता का नाम MUNNI VERMA
पिता का नाम SANJAY KUMAR
वैवाहिक स्थिति Unmarried
परीक्षार्थी का आधार नं० 877723113715 दिव्यांग कोटि NO
सूचीकरण संख्या/वर्ष R-210013567-22 परीक्षार्थी की कोटि REGULAR
रोल कोड 21001 रोल क्रमांक 24020119 लिंग FEMALE
परीक्षा केंद्र का नाम GAYA COLLEGE, GAYA



प्रायोगिक परीक्षा के विषय (निर्धारित परीक्षा कार्यक्रम सहित)

प्रायोगिक विषय	विषय कोड	विषय का नाम	परीक्षा की तारीख
वैकल्पिक विषय	218	ENTREPRENEURSHIP	10/01/2024 to 20/01/2024
अतिरिक्त विषय			

संजीव कुमार

महाविद्यालय / +2 विद्यालय प्रधान का हस्ताक्षर
एवं मुहर

परीक्षा नियंत्रक (उ०मा०)

परीक्षार्थी के लिए आवश्यक निर्देश

- BSEB Unique Id सत्र 2021 - 23 से सूचीकृत हुए परीक्षार्थियों को जारी किया गया है। सत्र 2021 - 23 के पूर्व सत्र के किसी परीक्षार्थी को BSEB Unique Id जारी नहीं किया गया है।
- प्रायोगिक परीक्षा दिनांक 10/01/2024 से 20/01/2024 तक संचालित होगी। केन्द्राधीक्षक दिनांक 10/01/2024 से 20/01/2024 तक की अवधि में परीक्षार्थियों की संख्या के अनुसार तिथि एवं पाली का निर्धारण करके प्रायोगिक परीक्षा केन्द्र पर आवंटित सभी परीक्षार्थियों के प्रायोगिक विषयों की परीक्षा आयोजित करेंगे।
- परीक्षार्थी अपने इस प्रवेश-पत्र में उल्लिखित प्रायोगिक परीक्षा केंद्र पर दिनांक 10-01-2024 को पूर्वाह्न 09:00 बजे अनिवार्य रूप से जाकर परीक्षा केन्द्र के परिसर की सूचना पट्ट से यह जानकारी प्राप्त कर लें कि उनके द्वारा चयनित विषय की प्रायोगिक परीक्षा किस तिथि एवं किस पाली में संचालित होगी, जिसमें उन्हें सम्मिलित होना अनिवार्य है।
- परीक्षार्थी के प्रत्येक प्रायोगिक विषय की परीक्षा के लिए 08 पृष्ठों की केवल एक ही उत्तरपुस्तिका मिलेगी। अतिरिक्त उत्तरपुस्तिका नहीं दी जाएगी। परीक्षार्थी उत्तरपुस्तिका लेते ही यह सुनिश्चित कर लें कि इसमें 8 पृष्ठ हैं एवं सही क्रम में हैं।
- उत्तरपुस्तिका प्राप्त होते ही परीक्षार्थी अपने प्रवेश-पत्र तथा उत्तरपुस्तिका पर मुद्रित विवरणों (Details) का मिलान कर यह अवश्य सुनिश्चित हो लें कि जो उत्तरपुस्तिका परीक्षक द्वारा उन्हें दी गई है, वह उन्हीं की है। भिन्न विवरणों की उत्तरपुस्तिका प्राप्त होने पर उसे तुरंत परीक्षक को वापस लौटा दिया जाए।
- उत्तरपुस्तिका प्राप्त होने पर परीक्षार्थी उनके आवरण पृष्ठ के पीछे अंकित "परीक्षार्थियों के लिए निर्देश" अवश्य पढ़ें एवं उसका अनुपालन करें।
- परीक्षार्थी अपनी उत्तरपुस्तिका के कवर पृष्ठ के ऊपरी बायें तथा दायें भागों में क्रमांक-(1) में अपने उत्तर देने का माध्यम अंकित करते हुए क्रमांक-(2) में अपना पूर्ण हस्ताक्षर अंकित करें। इसके अलावा अन्य मुद्रित विवरणों में किसी भी प्रकार से कोई छेड़-छाड़ नहीं करें।
- प्रायोगिक परीक्षा की उत्तरपुस्तिका के आवरण पृष्ठ के निचले बायें एवं दायें भागों को परीक्षार्थी द्वारा कदापि नहीं भरा जाएगा। अगर परीक्षार्थी इस भाग को भरते हैं, तो परीक्षार्थी का इस विषय में परीक्षाफल रद्द किया जा सकता है। ये दोनों भाग आंतरिक/बाह्य परीक्षकों को भरने के लिए दिया गया है।
- उत्तरपुस्तिका के पन्नों के दोनों पृष्ठों पर तथा प्रत्येक लाइन पर लिखें एवं पृष्ठों को नष्ट न करें।
- यदि रफ कार्य करने की आवश्यकता हो, तो परीक्षार्थी उत्तरपुस्तिका के अंतिम पृष्ठ पर रफ कार्य करके उसे काट दे/क्रॉस (x) कर दें।
- उत्तरपुस्तिका के आंतरिक पृष्ठों पर दाहिने हाशिए में लाइन खींचकर सादा स्थान छोड़ रखा गया है। शेष स्थान रूल्ड है। परीक्षार्थी दाहिने हाशिए के सादे स्थान में कुछ भी नहीं लिखेंगे, चूंकि यह भाग परीक्षक के उपयोग के लिए है।
- उत्तरपुस्तिका के पृष्ठों को मोड़ें- फाड़ें नहीं तथा बीच-बीच में व्यर्थ ही खाली न छोड़ें।
- प्रश्न-पत्र में दी हुई संख्या के अनुसार अपने उत्तरों की संख्या लिखें।
- व्हाइटनगर, ब्लेड तथा नाखून का इस्तेमाल करना सर्वथा वर्जित है, अन्यथा परीक्षाफल अमान्य कर दिया जाएगा।
- प्रश्नोत्तर के समाप्त होने पर अंतिम में नीचे एक क्षैतिज रेखा खींच दें।
- आंतरिक परीक्षक द्वारा उपलब्ध कराये गए उपस्थिति-पत्रक में परीक्षार्थी द्वारा यथा-स्तम्भ परीक्षा की तिथि अंकित करते हुए उत्तरपुस्तिका की क्रम संख्या लिखकर अपना हस्ताक्षर किया जाएगा। परीक्षार्थी की उपस्थित, अनुपस्थित एवं निष्कासन से संबंधित संगत गोले को नीले/काले पेन से परीक्षक द्वारा भरा जाएगा न कि परीक्षार्थी द्वारा।
- परीक्षार्थी अपनी उत्तरपुस्तिका को आन्तरिक परीक्षक के पास जमा किये बिना परीक्षा भवन न छोड़ें।
- परीक्षा केन्द्र में कैलकुलेटर, मोबाइल फोन, डियर फोन, पेजर, ब्लूटूथ या इस प्रकार का कोई अन्य इलेक्ट्रॉनिक उपकरण ले जाना सख्त मना है।
- जाँच परीक्षा में गैर-उत्प्रेषित या जाँच परीक्षा में अनुपस्थित छात्र/छात्रा इंटरमीडिएट वार्षिक प्रायोगिक परीक्षा, 2024 में कदापि सम्मिलित नहीं हो सकते हैं।



बिहार विद्यालय परीक्षा समिति, पटना
BIHAR SCHOOL EXAMINATION BOARD, PATNA
इंटरमीडिएट वार्षिक परीक्षा, 2024
INTERMEDIATE ANNUAL EXAMINATION, 2024
प्रायोगिक परीक्षा का प्रवेश पत्र
Admit Card For Practical Examination

संकाय: वाणिज्य
FACULTY: COMMERCE

BSEB UNIQUE Id:- 2221110013471
कॉलेज/+2 स्कूल का नाम GAYA COLLEGE, GAYA
परीक्षार्थी का नाम UJJAWAL KUMAR
माता का नाम PRATIMA DEVI
पिता का नाम RAJESH KUMAR
वैवाहिक स्थिति Unmarried
परीक्षार्थी का आधार नं० 697744180515 दिव्यांग कोटि NO
सूचीकरण संख्या/वर्ष R-210013587-22 परीक्षार्थी की कोटि REGULAR
रोल कोड 21001 रोल क्रमांक 24020565 लिंग MALE
परीक्षा केंद्र का नाम GAYA COLLEGE, GAYA



प्रायोगिक परीक्षा के विषय (निर्धारित परीक्षा कार्यक्रम सहित)

प्रायोगिक विषय	विषय कोड	विषय का नाम	परीक्षा की तारीख
वैकल्पिक विषय	218	ENTREPRENEURSHIP	10/01/2024 to 20/01/2024
अतिरिक्त विषय			

संजीव कुमार

महाविद्यालय / +2 विद्यालय प्रधान का हस्ताक्षर
एवं मुहर

परीक्षा नियंत्रक (30मा0)

परीक्षार्थी के लिए आवश्यक निर्देश


- BSEB Unique Id सत्र 2021 - 23 से सूचीकृत हुए परीक्षार्थियों को जारी किया गया है। सत्र 2021 - 23 के पूर्व सत्र के किसी परीक्षार्थी को BSEB Unique Id जारी नहीं किया गया है।
- प्रायोगिक परीक्षा दिनांक 10/01/2024 से 20/01/2024 तक संचालित होगी। केन्द्राधीक्षक दिनांक 10/01/2024 से 20/01/2024 तक की अवधि में परीक्षार्थियों की संख्या के अनुसार तिथि एवं पाली का निर्धारण करके प्रायोगिक परीक्षा केन्द्र पर आवंटित सभी परीक्षार्थियों के प्रायोगिक विषयों की परीक्षा आयोजित करेंगे।
- परीक्षार्थी अपने इस प्रवेश-पत्र में उल्लिखित प्रायोगिक परीक्षा केंद्र पर दिनांक 10-01-2024 को पूर्वाह्न 09:00 बजे अनिवार्य रूप से जाकर परीक्षा केन्द्र के परिसर की सूचना पट्ट से यह जानकारी प्राप्त कर लें कि उनके द्वारा चयनित विषय की प्रायोगिक परीक्षा किस तिथि एवं किस पाली में संचालित होगी, जिसमें उन्हें सम्मिलित होना अनिवार्य है।
- परीक्षार्थी के प्रत्येक प्रायोगिक विषय की परीक्षा के लिए 08 पृष्ठों की केवल एक ही उत्तरपुस्तिका मिलेगी। अतिरिक्त उत्तरपुस्तिका नहीं दी जाएगी। परीक्षार्थी उत्तरपुस्तिका लेते ही यह सुनिश्चित कर लें कि इसमें 8 पृष्ठ हैं एवं सही क्रम में हैं।
- उत्तरपुस्तिका प्राप्त होते ही परीक्षार्थी अपने प्रवेश-पत्र तथा उत्तरपुस्तिका पर मुद्रित विवरणों (Details) का मिलान कर यह अवश्य सुनिश्चित हो लें कि जो उत्तरपुस्तिका परीक्षक द्वारा उन्हें दी गई है, वह उन्हीं की है। भिन्न विवरणों की उत्तरपुस्तिका प्राप्त होने पर उसे तुरंत परीक्षक को वापस लौटा दिया जाए।
- उत्तरपुस्तिका प्राप्त होने पर परीक्षार्थी उनके आवरण पृष्ठ के पीछे अंकित "परीक्षार्थियों के लिए निर्देश" अवश्य पढ़ें एवं उसका अनुपालन करें।
- परीक्षार्थी अपनी उत्तरपुस्तिका के कवर पृष्ठ के ऊपरी बायें तथा दायें भागों में क्रमांक-(1) में अपने उत्तर देने का माध्यम अंकित करते हुए क्रमांक-(2) में अपना पूर्ण हस्ताक्षर अंकित करें। इसके अलावा अन्य मुद्रित विवरणों में किसी भी प्रकार से कोई छेड़-छाड़ नहीं करें।
- प्रायोगिक परीक्षा की उत्तरपुस्तिका के आवरण पृष्ठ के निचले बायें एवं दायें भागों को परीक्षार्थी द्वारा कदापि नहीं भरा जाएगा। अगर परीक्षार्थी इस भाग को भरते हैं, तो परीक्षार्थी का इस विषय में परीक्षाफल रद्द किया जा सकता है। ये दोनों भाग आंतरिक/बाह्य परीक्षकों को भरने के लिए दिया गया है।
- उत्तरपुस्तिका के पन्नों के दोनों पृष्ठों पर तथा प्रत्येक लाइन पर लिखें एवं पृष्ठों को नष्ट न करें।
- यदि रफ कार्य करने की आवश्यकता हो, तो परीक्षार्थी उत्तरपुस्तिका के अंतिम पृष्ठ पर रफ कार्य करके उसे काट दे/क्रॉस (x) कर दें।
- उत्तरपुस्तिका के आंतरिक पृष्ठों पर दाहिने हाशिए में लाइन खींचकर सादा स्थान छोड़ रखा गया है। शेष स्थान रूल्ड है। परीक्षार्थी दाहिने हाशिए के सादे स्थान में कुछ भी नहीं लिखेंगे, चूंकि यह भाग परीक्षक के उपयोग के लिए है।
- उत्तरपुस्तिका के पृष्ठों को मोड़ें- फाड़ें नहीं तथा बीच-बीच में व्यर्थ ही खाली न छोड़ें।
- प्रश्न-पत्र में दी हुई संख्या के अनुसार अपने उत्तरों की संख्या लिखें।
- व्हाइटनगर, ब्लेड तथा नाखून का इस्तेमाल करना सर्वथा वर्जित है, अन्यथा परीक्षाफल अमान्य कर दिया जाएगा।
- प्रश्नोत्तर के समाप्त होने पर अंतिम में नीचे एक क्षैतिज रेखा खींच दें।
- आंतरिक परीक्षक द्वारा उपलब्ध कराये गए उपस्थिति-पत्रक में परीक्षार्थी द्वारा यथा-स्तम्भ परीक्षा की तिथि अंकित करते हुए उत्तरपुस्तिका की क्रम संख्या लिखकर अपना हस्ताक्षर किया जाएगा। परीक्षार्थी की उपस्थित, अनुपस्थित एवं निष्कासन से संबंधित संगत गोले को नीले/काले पेन से परीक्षक द्वारा भरा जाएगा न कि परीक्षार्थी द्वारा।
- परीक्षार्थी अपनी उत्तरपुस्तिका को आन्तरिक परीक्षक के पास जमा किये बिना परीक्षा भवन न छोड़ें।
- परीक्षा केन्द्र में कैंलकुलेटर, मोबाइल फोन, डियर फोन, पेजर, ब्लूटूथ या इस प्रकार का कोई अन्य इलेक्ट्रॉनिक उपकरण ले जाना सख्त मना है।
- जाँच परीक्षा में गैर-उत्प्रेषित या जाँच परीक्षा में अनुपस्थित छात्र/छात्रा इंटरमीडिएट वार्षिक प्रायोगिक परीक्षा, 2024 में कदापि सम्मिलित नहीं हो सकते हैं।



बिहार विद्यालय परीक्षा समिति, पटना
BIHAR SCHOOL EXAMINATION BOARD, PATNA
इंटरमीडिएट वार्षिक परीक्षा, 2024
INTERMEDIATE ANNUAL EXAMINATION, 2024
प्रायोगिक परीक्षा का प्रवेश पत्र
Admit Card For Practical Examination

संकाय: वाणिज्य
FACULTY: COMMERCE

BSEB UNIQUE Id:- 2222110011217
कॉलेज/+2 स्कूल का नाम GAYA COLLEGE, GAYA
परीक्षार्थी का नाम URMILA KUMARI
माता का नाम GIRJA DEVI
पिता का नाम SHYAMDEV PRASAD
वैवाहिक स्थिति Unmarried
परीक्षार्थी का आधार नं० 791261071035 दिव्यांग कोटि NO
सूचीकरण संख्या/वर्ष R-210013594-22 परीक्षार्थी की कोटि REGULAR
रोल कोड 21001 रोल क्रमांक 24020051 लिंग FEMALE
परीक्षा केंद्र का नाम GAYA COLLEGE, GAYA



प्रायोगिक परीक्षा के विषय (निर्धारित परीक्षा कार्यक्रम सहित)

प्रायोगिक विषय	विषय कोड	विषय का नाम	परीक्षा की तारीख
वैकल्पिक विषय			10/01/2024 to 20/01/2024
अतिरिक्त विषय	218	Entrepreneurship	

संजीव कुमार

महाविद्यालय / +2 विद्यालय प्रधान का हस्ताक्षर
एवं मुहर

परीक्षा नियंत्रक (उ०मा०)

परीक्षार्थी के लिए आवश्यक निर्देश

- BSEB Unique Id सत्र 2021 - 23 से सूचीकृत हुए परीक्षार्थियों को जारी किया गया है। सत्र 2021 - 23 के पूर्व सत्र के किसी परीक्षार्थी को BSEB Unique Id जारी नहीं किया गया है।
- प्रायोगिक परीक्षा दिनांक 10/01/2024 से 20/01/2024 तक संचालित होगी। केन्द्राधीक्षक दिनांक 10/01/2024 से 20/01/2024 तक की अवधि में परीक्षार्थियों की संख्या के अनुसार तिथि एवं पाली का निर्धारण करके प्रायोगिक परीक्षा केन्द्र पर आवंटित सभी परीक्षार्थियों के प्रायोगिक विषयों की परीक्षा आयोजित करेंगे।
- परीक्षार्थी अपने इस प्रवेश-पत्र में उल्लिखित प्रायोगिक परीक्षा केन्द्र पर दिनांक 10-01-2024 को पूर्वाह्न 09:00 बजे अनिवार्य रूप से जाकर परीक्षा केन्द्र के परिसर की सूचना पट्ट से यह जानकारी प्राप्त कर लें कि उनके द्वारा चयनित विषय की प्रायोगिक परीक्षा किस तिथि एवं किस पाली में संचालित होगी, जिसमें उन्हें सम्मिलित होना अनिवार्य है।
- परीक्षार्थी के प्रत्येक प्रायोगिक विषय की परीक्षा के लिए 08 पृष्ठों की केवल एक ही उत्तरपुस्तिका मिलेगी। अतिरिक्त उत्तरपुस्तिका नहीं दी जाएगी। परीक्षार्थी उत्तरपुस्तिका लेते ही यह सुनिश्चित कर लें कि इसमें 8 पृष्ठ हैं एवं सही क्रम में हैं।
- उत्तरपुस्तिका प्राप्त होते ही परीक्षार्थी अपने प्रवेश-पत्र तथा उत्तरपुस्तिका पर मुद्रित विवरणों (Details) का मिलान कर यह अवश्य सुनिश्चित हो लें कि जो उत्तरपुस्तिका परीक्षक द्वारा उन्हें दी गई है, वह उन्हीं की है। भिन्न विवरणों की उत्तरपुस्तिका प्राप्त होने पर उसे तुरंत परीक्षक को वापस लौटा दिया जाए।
- उत्तरपुस्तिका प्राप्त होने पर परीक्षार्थी उनके आवरण पृष्ठ के पीछे अंकित "परीक्षार्थियों के लिए निर्देश" अवश्य पढ़ें एवं उसका अनुपालन करें।
- परीक्षार्थी अपनी उत्तरपुस्तिका के कवर पृष्ठ के ऊपरी बायें तथा दायें भागों में क्रमांक-(1) में अपने उत्तर देने का माध्यम अंकित करते हुए क्रमांक-(2) में अपना पूर्ण हस्ताक्षर अंकित करें। इसके अलावा अन्य मुद्रित विवरणों में किसी भी प्रकार से कोई छेड़-छाड़ नहीं करें।
- प्रायोगिक परीक्षा की उत्तरपुस्तिका के आवरण पृष्ठ के निचले बायें एवं दायें भागों को परीक्षार्थी द्वारा कदापि नहीं भरा जाएगा। अगर परीक्षार्थी इस भाग को भरते हैं, तो परीक्षार्थी का इस विषय में परीक्षाफल रद्द किया जा सकता है। ये दोनों भाग आंतरिक/बाह्य परीक्षकों को भरने के लिए दिया गया है।
- उत्तरपुस्तिका के पन्नों के दोनों पृष्ठों पर तथा प्रत्येक लाइन पर लिखें एवं पृष्ठों को नष्ट न करें।
- यदि रफ कार्य करने की आवश्यकता हो, तो परीक्षार्थी उत्तरपुस्तिका के अंतिम पृष्ठ पर रफ कार्य करके उसे काट दे/क्रॉस (x) कर दें।
- उत्तरपुस्तिका के आंतरिक पृष्ठों पर दाहिने हाशिए में लाइन खींचकर सादा स्थान छोड़ रखा गया है। शेष स्थान रूल्ड है। परीक्षार्थी दाहिने हाशिए के सादे स्थान में कुछ भी नहीं लिखेंगे, चूंकि यह भाग परीक्षक के उपयोग के लिए है।
- उत्तरपुस्तिका के पृष्ठों को मोड़ें- फाड़ें नहीं तथा बीच-बीच में व्यर्थ ही खाली न छोड़ें।
- प्रश्न-पत्र में दी हुई संख्या के अनुसार अपने उत्तरों की संख्या लिखें।
- व्हाइटनगर, ब्लेड तथा नाखून का इस्तेमाल करना सर्वथा वर्जित है, अन्यथा परीक्षाफल अमान्य कर दिया जाएगा।
- प्रश्नोत्तर के समाप्त होने पर अंतिम में नीचे एक क्षैतिज रेखा खींच दें।
- आंतरिक परीक्षक द्वारा उपलब्ध कराये गए उपस्थिति-पत्रक में परीक्षार्थी द्वारा यथा-स्तम्भ परीक्षा की तिथि अंकित करते हुए उत्तरपुस्तिका की क्रम संख्या लिखकर अपना हस्ताक्षर किया जाएगा। परीक्षार्थी की उपस्थित, अनुपस्थित एवं निष्कासन से संबंधित संगत गोले को नीले/काले पेन से परीक्षक द्वारा भरा जाएगा न कि परीक्षार्थी द्वारा।
- परीक्षार्थी अपनी उत्तरपुस्तिका को आन्तरिक परीक्षक के पास जमा किये बिना परीक्षा भवन न छोड़ें।
- परीक्षा केन्द्र में कैंलकुलेटर, मोबाइल फोन, डियर फोन, पेजर, ब्लूटूथ या इस प्रकार का कोई अन्य इलेक्ट्रॉनिक उपकरण ले जाना सख्त मना है।
- जाँच परीक्षा में गैर-उत्प्रेषित या जाँच परीक्षा में अनुपस्थित छात्र/छात्रा इंटरमीडिएट वार्षिक प्रायोगिक परीक्षा, 2024 में कदापि सम्मिलित नहीं हो सकते हैं।



बिहार विद्यालय परीक्षा समिति, पटना
BIHAR SCHOOL EXAMINATION BOARD, PATNA
इंटरमीडिएट वार्षिक परीक्षा, 2024
INTERMEDIATE ANNUAL EXAMINATION, 2024
प्रायोगिक परीक्षा का प्रवेश पत्र
Admit Card For Practical Examination

संकाय: वाणिज्य
FACULTY: COMMERCE

BSEB UNIQUE Id:- 2222110011192
कॉलेज/+2 स्कूल का नाम GAYA COLLEGE, GAYA
परीक्षार्थी का नाम TANISHA KOMAL
माता का नाम PINKI DEVI
पिता का नाम KRISHNA KANHAIYA
वैवाहिक स्थिति Unmarried
परीक्षार्थी का आधार नं० 607026472727 दिव्यांग कोटि NO
सूचीकरण संख्या/वर्ष R-210013576-22 परीक्षार्थी की कोटि REGULAR
रोल कोड 21001 रोल क्रमांक 24020141 लिंग FEMALE
परीक्षा केंद्र का नाम GAYA COLLEGE, GAYA



प्रायोगिक परीक्षा के विषय (निर्धारित परीक्षा कार्यक्रम सहित)

प्रायोगिक विषय	विषय कोड	विषय का नाम	परीक्षा की तारीख
वैकल्पिक विषय	218	ENTREPRENEURSHIP	10/01/2024 to 20/01/2024
अतिरिक्त विषय			

संजीव कुमार

महाविद्यालय / +2 विद्यालय प्रधान का हस्ताक्षर
एवं मुहर

परीक्षा नियंत्रक (उ०मा०)

परीक्षार्थी के लिए आवश्यक निर्देश

- BSEB Unique Id सत्र 2021 - 23 से सूचीकृत हुए परीक्षार्थियों को जारी किया गया है। सत्र 2021 - 23 के पूर्व सत्र के किसी परीक्षार्थी को BSEB Unique Id जारी नहीं किया गया है।
- प्रायोगिक परीक्षा दिनांक 10/01/2024 से 20/01/2024 तक संचालित होगी। केन्द्राधीक्षक दिनांक 10/01/2024 से 20/01/2024 तक की अवधि में परीक्षार्थियों की संख्या के अनुसार तिथि एवं पाली का निर्धारण करके प्रायोगिक परीक्षा केन्द्र पर आवंटित सभी परीक्षार्थियों के प्रायोगिक विषयों की परीक्षा आयोजित करेंगे।
- परीक्षार्थी अपने इस प्रवेश-पत्र में उल्लिखित प्रायोगिक परीक्षा केंद्र पर दिनांक 10-01-2024 को पूर्वाह्न 09:00 बजे अनिवार्य रूप से जाकर परीक्षा केन्द्र के परिसर की सूचना पट्ट से यह जानकारी प्राप्त कर लें कि उनके द्वारा चयनित विषय की प्रायोगिक परीक्षा किस तिथि एवं किस पाली में संचालित होगी, जिसमें उन्हें सम्मिलित होना अनिवार्य है।
- परीक्षार्थी के प्रत्येक प्रायोगिक विषय की परीक्षा के लिए 08 पृष्ठों की केवल एक ही उत्तरपुस्तिका मिलेगी। अतिरिक्त उत्तरपुस्तिका नहीं दी जाएगी। परीक्षार्थी उत्तरपुस्तिका लेते ही यह सुनिश्चित कर लें कि इसमें 8 पृष्ठ हैं एवं सही क्रम में हैं।
- उत्तरपुस्तिका प्राप्त होते ही परीक्षार्थी अपने प्रवेश-पत्र तथा उत्तरपुस्तिका पर मुद्रित विवरणों (Details) का मिलान कर यह अवश्य सुनिश्चित हो लें कि जो उत्तरपुस्तिका परीक्षक द्वारा उन्हें दी गई है, वह उन्हीं की है। भिन्न विवरणों की उत्तरपुस्तिका प्राप्त होने पर उसे तुरंत परीक्षक को वापस लौटा दिया जाए।
- उत्तरपुस्तिका प्राप्त होने पर परीक्षार्थी उनके आवरण पृष्ठ के पीछे अंकित "परीक्षार्थियों के लिए निर्देश" अवश्य पढ़ें एवं उसका अनुपालन करें।
- परीक्षार्थी अपनी उत्तरपुस्तिका के कवर पृष्ठ के ऊपरी बायें तथा दायें भागों में क्रमांक-(1) में अपने उत्तर देने का माध्यम अंकित करते हुए क्रमांक-(2) में अपना पूर्ण हस्ताक्षर अंकित करें। इसके अलावा अन्य मुद्रित विवरणों में किसी भी प्रकार से कोई छेड़-छाड़ नहीं करें।
- प्रायोगिक परीक्षा की उत्तरपुस्तिका के आवरण पृष्ठ के निचले बायें एवं दायें भागों को परीक्षार्थी द्वारा कदापि नहीं भरा जाएगा। अगर परीक्षार्थी इस भाग को भरते हैं, तो परीक्षार्थी का इस विषय में परीक्षाफल रद्द किया जा सकता है। ये दोनों भाग आंतरिक/बाह्य परीक्षकों को भरने के लिए दिया गया है।
- उत्तरपुस्तिका के पन्नों के दोनों पृष्ठों पर तथा प्रत्येक लाइन पर लिखें एवं पृष्ठों को नष्ट न करें।
- यदि रफ कार्य करने की आवश्यकता हो, तो परीक्षार्थी उत्तरपुस्तिका के अंतिम पृष्ठ पर रफ कार्य करके उसे काट दे/क्रॉस (x) कर दें।
- उत्तरपुस्तिका के आंतरिक पृष्ठों पर दाहिने हाशिए में लाइन खींचकर सादा स्थान छोड़ रखा गया है। शेष स्थान रूल्ड है। परीक्षार्थी दाहिने हाशिए के सादे स्थान में कुछ भी नहीं लिखेंगे, चूंकि यह भाग परीक्षक के उपयोग के लिए है।
- उत्तरपुस्तिका के पृष्ठों को मोड़ें- फाड़ें नहीं तथा बीच-बीच में व्यर्थ ही खाली न छोड़ें।
- प्रश्न-पत्र में दी हुई संख्या के अनुसार अपने उत्तरों की संख्या लिखें।
- व्हाइटनगर, ब्लेड तथा नाखून का इस्तेमाल करना सर्वथा वर्जित है, अन्यथा परीक्षाफल अमान्य कर दिया जाएगा।
- प्रश्नोत्तर के समाप्त होने पर अंतिम में नीचे एक क्षैतिज रेखा खींच दें।
- आंतरिक परीक्षक द्वारा उपलब्ध कराये गए उपस्थिति-पत्रक में परीक्षार्थी द्वारा यथा-स्तम्भ परीक्षा की तिथि अंकित करते हुए उत्तरपुस्तिका की क्रम संख्या लिखकर अपना हस्ताक्षर किया जाएगा। परीक्षार्थी की उपस्थित, अनुपस्थित एवं निष्कासन से संबंधित संगत गोले को नीले/काले पेन से परीक्षक द्वारा भरा जाएगा न कि परीक्षार्थी द्वारा।
- परीक्षार्थी अपनी उत्तरपुस्तिका को आन्तरिक परीक्षक के पास जमा किये बिना परीक्षा भवन न छोड़ें।
- परीक्षा केन्द्र में कैलकुलेटर, मोबाइल फोन, डियर फोन, पेजर, ब्लूटूथ या इस प्रकार का कोई अन्य इलेक्ट्रॉनिक उपकरण ले जाना सख्त मना है।
- जाँच परीक्षा में गैर-उत्प्रेषित या जाँच परीक्षा में अनुपस्थित छात्र/छात्रा इंटरमीडिएट वार्षिक प्रायोगिक परीक्षा, 2024 में कदापि सम्मिलित नहीं हो सकते हैं।



बिहार विद्यालय परीक्षा समिति, पटना
BIHAR SCHOOL EXAMINATION BOARD, PATNA
इंटरमीडिएट वार्षिक परीक्षा, 2024
INTERMEDIATE ANNUAL EXAMINATION, 2024
प्रायोगिक परीक्षा का प्रवेश पत्र
Admit Card For Practical Examination

संकाय: वाणिज्य
FACULTY: COMMERCE

BSEB UNIQUE Id:- 2221110013409
कॉलेज/+2 स्कूल का नाम GAYA COLLEGE, GAYA
परीक्षार्थी का नाम SUNNY KUMAR
माता का नाम ANITA DEVI
पिता का नाम SUNIL PRASAD
वैवाहिक स्थिति Unmarried
परीक्षार्थी का आधार नं० 619000441678 दिव्यांग कोटि NO
सूचीकरण संख्या/वर्ष R-210013566-22 परीक्षार्थी की कोटि REGULAR
रोल कोड 21001 रोल क्रमांक 24020355 लिंग MALE
परीक्षा केंद्र का नाम GAYA COLLEGE, GAYA



प्रायोगिक परीक्षा के विषय (निर्धारित परीक्षा कार्यक्रम सहित)

प्रायोगिक विषय	विषय कोड	विषय का नाम	परीक्षा की तारीख
वैकल्पिक विषय			10/01/2024 to 20/01/2024
अतिरिक्त विषय	218	Entrepreneurship	

संजीव कुमार

महाविद्यालय / +2 विद्यालय प्रधान का हस्ताक्षर
एवं मुहर

परीक्षा नियंत्रक (उ०मा०)

परीक्षार्थी के लिए आवश्यक निर्देश

- BSEB Unique Id सत्र 2021 - 23 से सूचीकृत हुए परीक्षार्थियों को जारी किया गया है। सत्र 2021 - 23 के पूर्व सत्र के किसी परीक्षार्थी को BSEB Unique Id जारी नहीं किया गया है।
- प्रायोगिक परीक्षा दिनांक 10/01/2024 से 20/01/2024 तक संचालित होगी। केन्द्राधीक्षक दिनांक 10/01/2024 से 20/01/2024 तक की अवधि में परीक्षार्थियों की संख्या के अनुसार तिथि एवं पाली का निर्धारण करके प्रायोगिक परीक्षा केन्द्र पर आवंटित सभी परीक्षार्थियों के प्रायोगिक विषयों की परीक्षा आयोजित करेंगे।
- परीक्षार्थी अपने इस प्रवेश-पत्र में उल्लिखित प्रायोगिक परीक्षा केन्द्र पर दिनांक 10-01-2024 को पूर्वाह्न 09:00 बजे अनिवार्य रूप से जाकर परीक्षा केन्द्र के परिसर की सूचना पट्ट से यह जानकारी प्राप्त कर लें कि उनके द्वारा चयनित विषय की प्रायोगिक परीक्षा किस तिथि एवं किस पाली में संचालित होगी, जिसमें उन्हें सम्मिलित होना अनिवार्य है।
- परीक्षार्थी के प्रत्येक प्रायोगिक विषय की परीक्षा के लिए 08 पृष्ठों की केवल एक ही उत्तरपुस्तिका मिलेगी। अतिरिक्त उत्तरपुस्तिका नहीं दी जाएगी। परीक्षार्थी उत्तरपुस्तिका लेते ही यह सुनिश्चित कर लें कि इसमें 8 पृष्ठ हैं एवं सही क्रम में हैं।
- उत्तरपुस्तिका प्राप्त होते ही परीक्षार्थी अपने प्रवेश-पत्र तथा उत्तरपुस्तिका पर मुद्रित विवरणों (Details) का मिलान कर यह अवश्य सुनिश्चित हो लें कि जो उत्तरपुस्तिका परीक्षक द्वारा उन्हें दी गई है, वह उन्हीं की है। भिन्न विवरणों की उत्तरपुस्तिका प्राप्त होने पर उसे तुरंत परीक्षक को वापस लौटा दिया जाए।
- उत्तरपुस्तिका प्राप्त होने पर परीक्षार्थी उनके आवरण पृष्ठ के पीछे अंकित "परीक्षार्थियों के लिए निर्देश" अवश्य पढ़ें एवं उसका अनुपालन करें।
- परीक्षार्थी अपनी उत्तरपुस्तिका के कवर पृष्ठ के ऊपरी बायें तथा दायें भागों में क्रमांक-(1) में अपने उत्तर देने का माध्यम अंकित करते हुए क्रमांक-(2) में अपना पूर्ण हस्ताक्षर अंकित करें। इसके अलावा अन्य मुद्रित विवरणों में किसी भी प्रकार से कोई छेड़-छाड़ नहीं करें।
- प्रायोगिक परीक्षा की उत्तरपुस्तिका के आवरण पृष्ठ के निचले बायें एवं दायें भागों को परीक्षार्थी द्वारा कदापि नहीं भरा जाएगा। अगर परीक्षार्थी इस भाग को भरते हैं, तो परीक्षार्थी का इस विषय में परीक्षाफल रद्द किया जा सकता है। ये दोनों भाग आंतरिक/बाह्य परीक्षकों को भरने के लिए दिया गया है।
- उत्तरपुस्तिका के पन्नों के दोनों पृष्ठों पर तथा प्रत्येक लाइन पर लिखें एवं पृष्ठों को नष्ट न करें।
- यदि रफ कार्य करने की आवश्यकता हो, तो परीक्षार्थी उत्तरपुस्तिका के अंतिम पृष्ठ पर रफ कार्य करके उसे काट दे/क्रॉस (x) कर दें।
- उत्तरपुस्तिका के आंतरिक पृष्ठों पर दाहिने हाशिए में लाइन खींचकर सादा स्थान छोड़ रखा गया है। शेष स्थान रूल्ड है। परीक्षार्थी दाहिने हाशिए के सादे स्थान में कुछ भी नहीं लिखेंगे, चूंकि यह भाग परीक्षक के उपयोग के लिए है।
- उत्तरपुस्तिका के पृष्ठों को मोड़ें- फाड़ें नहीं तथा बीच-बीच में व्यर्थ ही खाली न छोड़ें।
- प्रश्न-पत्र में दी हुई संख्या के अनुसार अपने उत्तरों की संख्या लिखें।
- व्हाइटनगर, ब्लेड तथा नाखून का इस्तेमाल करना सर्वथा वर्जित है, अन्यथा परीक्षाफल अमान्य कर दिया जाएगा।
- प्रश्नोत्तर के समाप्त होने पर अंतिम में नीचे एक क्षैतिज रेखा खींच दें।
- आंतरिक परीक्षक द्वारा उपलब्ध कराये गए उपस्थिति-पत्रक में परीक्षार्थी द्वारा यथा-स्तम्भ परीक्षा की तिथि अंकित करते हुए उत्तरपुस्तिका की क्रम संख्या लिखकर अपना हस्ताक्षर किया जाएगा। परीक्षार्थी की उपस्थित, अनुपस्थित एवं निष्कासन से संबंधित संगत गोले को नीले/काले पेन से परीक्षक द्वारा भरा जाएगा न कि परीक्षार्थी द्वारा।
- परीक्षार्थी अपनी उत्तरपुस्तिका को आन्तरिक परीक्षक के पास जमा किये बिना परीक्षा भवन न छोड़ें।
- परीक्षा केन्द्र में कैलकुलेटर, मोबाइल फोन, डायर फोन, पेजर, ब्लूटूथ या इस प्रकार का कोई अन्य इलेक्ट्रॉनिक उपकरण ले जाना सख्त मना है।
- जाँच परीक्षा में गैर-उत्प्रेषित या जाँच परीक्षा में अनुपस्थित छात्र/छात्रा इंटरमीडिएट वार्षिक प्रायोगिक परीक्षा, 2024 में कदापि सम्मिलित नहीं हो सकते हैं।



बिहार विद्यालय परीक्षा समिति, पटना
BIHAR SCHOOL EXAMINATION BOARD, PATNA
इंटरमीडिएट वार्षिक परीक्षा, 2024
INTERMEDIATE ANNUAL EXAMINATION, 2024
प्रायोगिक परीक्षा का प्रवेश पत्र
Admit Card For Practical Examination

संकाय: वाणिज्य
FACULTY: COMMERCE

BSEB UNIQUE Id:- 2222110011181
कॉलेज/+2 स्कूल का नाम GAYA COLLEGE, GAYA
परीक्षार्थी का नाम SWEETY KUMARI
माता का नाम NEELAM DEVI
पिता का नाम VIJAY KUMAR
वैवाहिक स्थिति Unmarried
परीक्षार्थी का आधार नं० 628998672810 दिव्यांग कोटि NO
सूचीकरण संख्या/वर्ष R-210013572-22 परीक्षार्थी की कोटि REGULAR
रोल कोड 21001 रोल क्रमांक 24020124 लिंग FEMALE
परीक्षा केंद्र का नाम GAYA COLLEGE, GAYA



प्रायोगिक परीक्षा के विषय (निर्धारित परीक्षा कार्यक्रम सहित)

प्रायोगिक विषय	विषय कोड	विषय का नाम	परीक्षा की तारीख
वैकल्पिक विषय	218	ENTREPRENEURSHIP	10/01/2024 to 20/01/2024
अतिरिक्त विषय			

संजीव कुमार

महाविद्यालय / +2 विद्यालय प्रधान का हस्ताक्षर
एवं मुहर

परीक्षा नियंत्रक (उ०मा०)

परीक्षार्थी के लिए आवश्यक निर्देश


- BSEB Unique Id सत्र 2021 - 23 से सूचीकृत हुए परीक्षार्थियों को जारी किया गया है। सत्र 2021 - 23 के पूर्व सत्र के किसी परीक्षार्थी को BSEB Unique Id जारी नहीं किया गया है।
- प्रायोगिक परीक्षा दिनांक 10/01/2024 से 20/01/2024 तक संचालित होगी। केन्द्राधीक्षक दिनांक 10/01/2024 से 20/01/2024 तक की अवधि में परीक्षार्थियों की संख्या के अनुसार तिथि एवं पाली का निर्धारण करके प्रायोगिक परीक्षा केन्द्र पर आवंटित सभी परीक्षार्थियों के प्रायोगिक विषयों की परीक्षा आयोजित करेंगे।
- परीक्षार्थी अपने इस प्रवेश-पत्र में उल्लिखित प्रायोगिक परीक्षा केंद्र पर दिनांक 10-01-2024 को पूर्वाह्न 09:00 बजे अनिवार्य रूप से जाकर परीक्षा केन्द्र के परिसर की सूचना पट्ट से यह जानकारी प्राप्त कर लें कि उनके द्वारा चयनित विषय की प्रायोगिक परीक्षा किस तिथि एवं किस पाली में संचालित होगी, जिसमें उन्हें सम्मिलित होना अनिवार्य है।
- परीक्षार्थी के प्रत्येक प्रायोगिक विषय की परीक्षा के लिए 08 पृष्ठों की केवल एक ही उत्तरपुस्तिका मिलेगी। अतिरिक्त उत्तरपुस्तिका नहीं दी जाएगी। परीक्षार्थी उत्तरपुस्तिका लेते ही यह सुनिश्चित कर लें कि इसमें 8 पृष्ठ हैं एवं सही क्रम में हैं।
- उत्तरपुस्तिका प्राप्त होते ही परीक्षार्थी अपने प्रवेश-पत्र तथा उत्तरपुस्तिका पर मुद्रित विवरणों (Details) का मिलान कर यह अवश्य सुनिश्चित हो लें कि जो उत्तरपुस्तिका परीक्षक द्वारा उन्हें दी गई है, वह उन्हीं की है। भिन्न विवरणों की उत्तरपुस्तिका प्राप्त होने पर उसे तुरंत परीक्षक को वापस लौटा दिया जाए।
- उत्तरपुस्तिका प्राप्त होने पर परीक्षार्थी उनके आवरण पृष्ठ के पीछे अंकित "परीक्षार्थियों के लिए निर्देश" अवश्य पढ़ें एवं उसका अनुपालन करें।
- परीक्षार्थी अपनी उत्तरपुस्तिका के कवर पृष्ठ के ऊपरी बायें तथा दायें भागों में क्रमांक-(1) में अपने उत्तर देने का माध्यम अंकित करते हुए क्रमांक-(2) में अपना पूर्ण हस्ताक्षर अंकित करें। इसके अलावा अन्य मुद्रित विवरणों में किसी भी प्रकार से कोई छेड़-छाड़ नहीं करें।
- प्रायोगिक परीक्षा की उत्तरपुस्तिका के आवरण पृष्ठ के निचले बायें एवं दायें भागों को परीक्षार्थी द्वारा कदापि नहीं भरा जाएगा। अगर परीक्षार्थी इस भाग को भरते हैं, तो परीक्षार्थी का इस विषय में परीक्षाफल रद्द किया जा सकता है। ये दोनों भाग आंतरिक/बाह्य परीक्षकों को भरने के लिए दिया गया है।
- उत्तरपुस्तिका के पन्नों के दोनों पृष्ठों पर तथा प्रत्येक लाइन पर लिखें एवं पृष्ठों को नष्ट न करें।
- यदि रफ कार्य करने की आवश्यकता हो, तो परीक्षार्थी उत्तरपुस्तिका के अंतिम पृष्ठ पर रफ कार्य करके उसे काट दे/क्रॉस (x) कर दें।
- उत्तरपुस्तिका के आंतरिक पृष्ठों पर दाहिने हाशिए में लाइन खींचकर सादा स्थान छोड़ रखा गया है। शेष स्थान रूल्ड है। परीक्षार्थी दाहिने हाशिए के सादे स्थान में कुछ भी नहीं लिखेंगे, चूंकि यह भाग परीक्षक के उपयोग के लिए है।
- उत्तरपुस्तिका के पृष्ठों को मोड़ें- फाड़ें नहीं तथा बीच-बीच में व्यर्थ ही खाली न छोड़ें।
- प्रश्न-पत्र में दी हुई संख्या के अनुसार अपने उत्तरों की संख्या लिखें।
- व्हाइटनगर, ब्लेड तथा नाखून का इस्तेमाल करना सर्वथा वर्जित है, अन्यथा परीक्षाफल अमान्य कर दिया जाएगा।
- प्रश्नोत्तर के समाप्त होने पर अंतिम में नीचे एक क्षैतिज रेखा खींच दें।
- आंतरिक परीक्षक द्वारा उपलब्ध कराये गए उपस्थिति-पत्रक में परीक्षार्थी द्वारा यथा-स्तम्भ परीक्षा की तिथि अंकित करते हुए उत्तरपुस्तिका की क्रम संख्या लिखकर अपना हस्ताक्षर किया जाएगा। परीक्षार्थी की उपस्थित, अनुपस्थित एवं निष्कासन से संबंधित संगत गोले को नीले/काले पेन से परीक्षक द्वारा भरा जाएगा न कि परीक्षार्थी द्वारा।
- परीक्षार्थी अपनी उत्तरपुस्तिका को आन्तरिक परीक्षक के पास जमा किये बिना परीक्षा भवन न छोड़ें।
- परीक्षा केन्द्र में कैलकुलेटर, मोबाइल फोन, डियर फोन, पेजर, ब्लूटूथ या इस प्रकार का कोई अन्य इलेक्ट्रॉनिक उपकरण ले जाना सख्त मना है।
- जाँच परीक्षा में गैर-उत्प्रेषित या जाँच परीक्षा में अनुपस्थित छात्र/छात्रा इंटरमीडिएट वार्षिक प्रायोगिक परीक्षा, 2024 में कदापि सम्मिलित नहीं हो सकते हैं।



बिहार विद्यालय परीक्षा समिति, पटना
BIHAR SCHOOL EXAMINATION BOARD, PATNA
इंटरमीडिएट वार्षिक परीक्षा, 2024
INTERMEDIATE ANNUAL EXAMINATION, 2024
प्रायोगिक परीक्षा का प्रवेश पत्र
Admit Card For Practical Examination

संकाय: वाणिज्य
FACULTY: COMMERCE

BSEB UNIQUE Id:- 2221110013620
कॉलेज/+2 स्कूल का नाम GAYA COLLEGE, GAYA
परीक्षार्थी का नाम ZEESAN AHMAD
माता का नाम RUBY PARVEEN
पिता का नाम MD MAHBOOB ALAM
वैवाहिक स्थिति Unmarried
परीक्षार्थी का आधार नं० 651074951677 दिव्यांग कोटि NO
सूचीकरण संख्या/वर्ष R-210013620-22 परीक्षार्थी की कोटि REGULAR
रोल कोड 21001 रोल क्रमांक 24020650 लिंग MALE
परीक्षा केंद्र का नाम GAYA COLLEGE, GAYA



प्रायोगिक परीक्षा के विषय (निर्धारित परीक्षा कार्यक्रम सहित)

प्रायोगिक विषय	विषय कोड	विषय का नाम	परीक्षा की तारीख
वैकल्पिक विषय			10/01/2024 to 20/01/2024
अतिरिक्त विषय	218	Entrepreneurship	

संजीव कुमार

महाविद्यालय / +2 विद्यालय प्रधान का हस्ताक्षर
एवं मुहर

परीक्षा नियंत्रक (30मा0)

परीक्षार्थी के लिए आवश्यक निर्देश

- BSEB Unique Id सत्र 2021 - 23 से सूचीकृत हुए परीक्षार्थियों को जारी किया गया है। सत्र 2021 - 23 के पूर्व सत्र के किसी परीक्षार्थी को BSEB Unique Id जारी नहीं किया गया है।
- प्रायोगिक परीक्षा दिनांक 10/01/2024 से 20/01/2024 तक संचालित होगी। केन्द्राधीक्षक दिनांक 10/01/2024 से 20/01/2024 तक की अवधि में परीक्षार्थियों की संख्या के अनुसार तिथि एवं पाली का निर्धारण करके प्रायोगिक परीक्षा केन्द्र पर आवंटित सभी परीक्षार्थियों के प्रायोगिक विषयों की परीक्षा आयोजित करेंगे।
- परीक्षार्थी अपने इस प्रवेश-पत्र में उल्लिखित प्रायोगिक परीक्षा केंद्र पर दिनांक 10-01-2024 को पूर्वाह्न 09:00 बजे अनिवार्य रूप से जाकर परीक्षा केन्द्र के परिसर की सूचना पट्ट से यह जानकारी प्राप्त कर लें कि उनके द्वारा चयनित विषय की प्रायोगिक परीक्षा किस तिथि एवं किस पाली में संचालित होगी, जिसमें उन्हें सम्मिलित होना अनिवार्य है।
- परीक्षार्थी के प्रत्येक प्रायोगिक विषय की परीक्षा के लिए 08 पृष्ठों की केवल एक ही उत्तरपुस्तिका मिलेगी। अतिरिक्त उत्तरपुस्तिका नहीं दी जाएगी। परीक्षार्थी उत्तरपुस्तिका लेते ही यह सुनिश्चित कर लें कि इसमें 8 पृष्ठ हैं एवं सही क्रम में हैं।
- उत्तरपुस्तिका प्राप्त होते ही परीक्षार्थी अपने प्रवेश-पत्र तथा उत्तरपुस्तिका पर मुद्रित विवरणों (Details) का मिलान कर यह अवश्य सुनिश्चित हो लें कि जो उत्तरपुस्तिका परीक्षक द्वारा उन्हें दी गई है, वह उन्हीं की है। भिन्न विवरणों की उत्तरपुस्तिका प्राप्त होने पर उसे तुरंत परीक्षक को वापस लौटा दिया जाए।
- उत्तरपुस्तिका प्राप्त होने पर परीक्षार्थी उनके आवरण पृष्ठ के पीछे अंकित "परीक्षार्थियों के लिए निर्देश" अवश्य पढ़ें एवं उसका अनुपालन करें।
- परीक्षार्थी अपनी उत्तरपुस्तिका के कवर पृष्ठ के ऊपरी बायें तथा दायें भागों में क्रमांक-(1) में अपने उत्तर देने का माध्यम अंकित करते हुए क्रमांक-(2) में अपना पूर्ण हस्ताक्षर अंकित करें। इसके अलावा अन्य मुद्रित विवरणों में किसी भी प्रकार से कोई छेड़-छाड़ नहीं करें।
- प्रायोगिक परीक्षा की उत्तरपुस्तिका के आवरण पृष्ठ के निचले बायें एवं दायें भागों को परीक्षार्थी द्वारा कदापि नहीं भरा जाएगा। अगर परीक्षार्थी इस भाग को भरते हैं, तो परीक्षार्थी का इस विषय में परीक्षाफल रद्द किया जा सकता है। ये दोनों भाग आंतरिक/बाह्य परीक्षकों को भरने के लिए दिया गया है।
- उत्तरपुस्तिका के पन्नों के दोनों पृष्ठों पर तथा प्रत्येक लाइन पर लिखें एवं पृष्ठों को नष्ट न करें।
- यदि रफ कार्य करने की आवश्यकता हो, तो परीक्षार्थी उत्तरपुस्तिका के अंतिम पृष्ठ पर रफ कार्य करके उसे काट दे/क्रॉस (x) कर दें।
- उत्तरपुस्तिका के आंतरिक पृष्ठों पर दाहिने हाशिए में लाइन खींचकर सादा स्थान छोड़ रखा गया है। शेष स्थान रून्ड है। परीक्षार्थी दाहिने हाशिए के सादे स्थान में कुछ भी नहीं लिखेंगे, चूंकि यह भाग परीक्षक के उपयोग के लिए है।
- उत्तरपुस्तिका के पृष्ठों को मोड़ें- फाड़ें नहीं तथा बीच-बीच में व्यर्थ ही खाली न छोड़ें।
- प्रश्न-पत्र में दी हुई संख्या के अनुसार अपने उत्तरों की संख्या लिखें।
- व्हाइटनगर, ब्लेड तथा नाखून का इस्तेमाल करना सर्वथा वर्जित है, अन्यथा परीक्षाफल अमान्य कर दिया जाएगा।
- प्रश्नोत्तर के समाप्त होने पर अंतिम में नीचे एक क्षैतिज रेखा खींच दें।
- आंतरिक परीक्षक द्वारा उपलब्ध कराये गए उपस्थिति-पत्रक में परीक्षार्थी द्वारा यथा-स्तम्भ परीक्षा की तिथि अंकित करते हुए उत्तरपुस्तिका की क्रम संख्या लिखकर अपना हस्ताक्षर किया जाएगा। परीक्षार्थी की उपस्थित, अनुपस्थित एवं निष्कासन से संबंधित संगत गोले को नीले/काले पेन से परीक्षक द्वारा भरा जाएगा न कि परीक्षार्थी द्वारा।
- परीक्षार्थी अपनी उत्तरपुस्तिका को आन्तरिक परीक्षक के पास जमा किये बिना परीक्षा भवन न छोड़ें।
- परीक्षा केन्द्र में कैलकुलेटर, मोबाइल फोन, इयर फोन, पेजर, ब्लूटूथ या इस प्रकार का कोई अन्य इलेक्ट्रॉनिक उपकरण ले जाना सख्त मना है।
- जाँच परीक्षा में गैर-उत्प्रेषित या जाँच परीक्षा में अनुपस्थित छात्र/छात्रा इंटरमीडिएट वार्षिक प्रायोगिक परीक्षा, 2024 में कदापि सम्मिलित नहीं हो सकते हैं।



बिहार विद्यालय परीक्षा समिति, पटना
BIHAR SCHOOL EXAMINATION BOARD, PATNA
इंटरमीडिएट वार्षिक परीक्षा, 2024
INTERMEDIATE ANNUAL EXAMINATION, 2024
प्रायोगिक परीक्षा का प्रवेश पत्र
Admit Card For Practical Examination

संकाय: वाणिज्य
FACULTY: COMMERCE

BSEB UNIQUE Id:- 2222110011231
कॉलेज/+2 स्कूल का नाम GAYA COLLEGE, GAYA
परीक्षार्थी का नाम VARSHA RANI
माता का नाम PUMMY DEVI
पिता का नाम KANCHAN KUMAR
वैवाहिक स्थिति Unmarried
परीक्षार्थी का आधार नं० 389073771080 दिव्यांग कोटि NO
सूचीकरण संख्या/वर्ष R-210013602-22 परीक्षार्थी की कोटि REGULAR
रोल कोड 21001 रोल क्रमांक 24020163 लिंग FEMALE
परीक्षा केंद्र का नाम GAYA COLLEGE, GAYA



प्रायोगिक परीक्षा के विषय (निर्धारित परीक्षा कार्यक्रम सहित)

प्रायोगिक विषय	विषय कोड	विषय का नाम	परीक्षा की तारीख
वैकल्पिक विषय	218	ENTREPRENEURSHIP	10/01/2024 to 20/01/2024
अतिरिक्त विषय			

संजीव कुमार

महाविद्यालय / +2 विद्यालय प्रधान का हस्ताक्षर
एवं मुहर

परीक्षा नियंत्रक (उ०मा०)

परीक्षार्थी के लिए आवश्यक निर्देश

- BSEB Unique Id सत्र 2021 - 23 से सूचीकृत हुए परीक्षार्थियों को जारी किया गया है। सत्र 2021 - 23 के पूर्व सत्र के किसी परीक्षार्थी को BSEB Unique Id जारी नहीं किया गया है।
- प्रायोगिक परीक्षा दिनांक 10/01/2024 से 20/01/2024 तक संचालित होगी। केन्द्राधीक्षक दिनांक 10/01/2024 से 20/01/2024 तक की अवधि में परीक्षार्थियों की संख्या के अनुसार तिथि एवं पाली का निर्धारण करके प्रायोगिक परीक्षा केन्द्र पर आवंटित सभी परीक्षार्थियों के प्रायोगिक विषयों की परीक्षा आयोजित करेंगे।
- परीक्षार्थी अपने इस प्रवेश-पत्र में उल्लिखित प्रायोगिक परीक्षा केंद्र पर दिनांक 10-01-2024 को पूर्वाह्न 09:00 बजे अनिवार्य रूप से जाकर परीक्षा केन्द्र के परिसर की सूचना पट्ट से यह जानकारी प्राप्त कर लें कि उनके द्वारा चयनित विषय की प्रायोगिक परीक्षा किस तिथि एवं किस पाली में संचालित होगी, जिसमें उन्हें सम्मिलित होना अनिवार्य है।
- परीक्षार्थी के प्रत्येक प्रायोगिक विषय की परीक्षा के लिए 08 पृष्ठों की केवल एक ही उत्तरपुस्तिका मिलेगी। अतिरिक्त उत्तरपुस्तिका नहीं दी जाएगी। परीक्षार्थी उत्तरपुस्तिका लेते ही यह सुनिश्चित कर लें कि इसमें 8 पृष्ठ हैं एवं सही क्रम में हैं।
- उत्तरपुस्तिका प्राप्त होते ही परीक्षार्थी अपने प्रवेश-पत्र तथा उत्तरपुस्तिका पर मुद्रित विवरणों (Details) का मिलान कर यह अवश्य सुनिश्चित हो लें कि जो उत्तरपुस्तिका परीक्षक द्वारा उन्हें दी गई है, वह उन्हीं की है। भिन्न विवरणों की उत्तरपुस्तिका प्राप्त होने पर उसे तुरंत परीक्षक को वापस लौटा दिया जाए।
- उत्तरपुस्तिका प्राप्त होने पर परीक्षार्थी उनके आवरण पृष्ठ के पीछे अंकित "परीक्षार्थियों के लिए निर्देश" अवश्य पढ़ें एवं उसका अनुपालन करें।
- परीक्षार्थी अपनी उत्तरपुस्तिका के कवर पृष्ठ के ऊपरी बायें तथा दायें भागों में क्रमांक-(1) में अपने उत्तर देने का माध्यम अंकित करते हुए क्रमांक-(2) में अपना पूर्ण हस्ताक्षर अंकित करें। इसके अलावा अन्य मुद्रित विवरणों में किसी भी प्रकार से कोई छेड़-छाड़ नहीं करें।
- प्रायोगिक परीक्षा की उत्तरपुस्तिका के आवरण पृष्ठ के निचले बायें एवं दायें भागों को परीक्षार्थी द्वारा कदापि नहीं भरा जाएगा। अगर परीक्षार्थी इस भाग को भरते हैं, तो परीक्षार्थी का इस विषय में परीक्षाफल रद्द किया जा सकता है। ये दोनों भाग आंतरिक/बाह्य परीक्षकों को भरने के लिए दिया गया है।
- उत्तरपुस्तिका के पन्नों के दोनों पृष्ठों पर तथा प्रत्येक लाइन पर लिखें एवं पृष्ठों को नष्ट न करें।
- यदि रफ कार्य करने की आवश्यकता हो, तो परीक्षार्थी उत्तरपुस्तिका के अंतिम पृष्ठ पर रफ कार्य करके उसे काट दे/क्रॉस (x) कर दें।
- उत्तरपुस्तिका के आंतरिक पृष्ठों पर दाहिने हाशिए में लाइन खींचकर सादा स्थान छोड़ रखा गया है। शेष स्थान रूल्ड है। परीक्षार्थी दाहिने हाशिए के सादे स्थान में कुछ भी नहीं लिखेंगे, चूंकि यह भाग परीक्षक के उपयोग के लिए है।
- उत्तरपुस्तिका के पृष्ठों को मोड़ें- फाड़ें नहीं तथा बीच-बीच में व्यर्थ ही खाली न छोड़ें।
- प्रश्न-पत्र में दी हुई संख्या के अनुसार अपने उत्तरों की संख्या लिखें।
- व्हाइटनगर, ब्लेड तथा नाखून का इस्तेमाल करना सर्वथा वर्जित है, अन्यथा परीक्षाफल अमान्य कर दिया जाएगा।
- प्रश्नोत्तर के समाप्त होने पर अंतिम में नीचे एक क्षैतिज रेखा खींच दें।
- आंतरिक परीक्षक द्वारा उपलब्ध कराये गए उपस्थिति-पत्रक में परीक्षार्थी द्वारा यथा-स्तम्भ परीक्षा की तिथि अंकित करते हुए उत्तरपुस्तिका की क्रम संख्या लिखकर अपना हस्ताक्षर किया जाएगा। परीक्षार्थी की उपस्थित, अनुपस्थित एवं निष्कासन से संबंधित संगत गोले को नीले/काले पेन से परीक्षक द्वारा भरा जाएगा न कि परीक्षार्थी द्वारा।
- परीक्षार्थी अपनी उत्तरपुस्तिका को आन्तरिक परीक्षक के पास जमा किये बिना परीक्षा भवन न छोड़ें।
- परीक्षा केन्द्र में कैंलकुलेटर, मोबाइल फोन, डियर फोन, पेजर, ब्लूटूथ या इस प्रकार का कोई अन्य इलेक्ट्रॉनिक उपकरण ले जाना सख्त मना है।
- जाँच परीक्षा में गैर-उत्प्रेषित या जाँच परीक्षा में अनुपस्थित छात्र/छात्रा इंटरमीडिएट वार्षिक प्रायोगिक परीक्षा, 2024 में कदापि सम्मिलित नहीं हो सकते हैं।



बिहार विद्यालय परीक्षा समिति, पटना
BIHAR SCHOOL EXAMINATION BOARD, PATNA
इंटरमीडिएट वार्षिक परीक्षा, 2024
INTERMEDIATE ANNUAL EXAMINATION, 2024
प्रायोगिक परीक्षा का प्रवेश पत्र
Admit Card For Practical Examination

संकाय: वाणिज्य
FACULTY: COMMERCE

BSEB UNIQUE Id:- 2221110013519
कॉलेज/+2 स्कूल का नाम GAYA COLLEGE, GAYA
परीक्षार्थी का नाम VIJAY KUMAR
माता का नाम RINKU DEVI
पिता का नाम SATRUDHAN KUMAR
वैवाहिक स्थिति Unmarried
परीक्षार्थी का आधार नं० 683412096697 दिव्यांग कोटि NO
सूचीकरण संख्या/वर्ष R-210013608-22 परीक्षार्थी की कोटि REGULAR
रोल कोड 21001 रोल क्रमांक 24020635 लिंग MALE
परीक्षा केंद्र का नाम GAYA COLLEGE, GAYA



प्रायोगिक परीक्षा के विषय (निर्धारित परीक्षा कार्यक्रम सहित)

प्रायोगिक विषय	विषय कोड	विषय का नाम	परीक्षा की तारीख
वैकल्पिक विषय	218	ENTREPRENEURSHIP	10/01/2024 to 20/01/2024
अतिरिक्त विषय			

संजीव कुमार

महाविद्यालय / +2 विद्यालय प्रधान का हस्ताक्षर
एवं मुहर

परीक्षा नियंत्रक (उ०मा०)

परीक्षार्थी के लिए आवश्यक निर्देश


- BSEB Unique Id सत्र 2021 - 23 से सूचीकृत हुए परीक्षार्थियों को जारी किया गया है। सत्र 2021 - 23 के पूर्व सत्र के किसी परीक्षार्थी को BSEB Unique Id जारी नहीं किया गया है।
- प्रायोगिक परीक्षा दिनांक 10/01/2024 से 20/01/2024 तक संचालित होगी। केन्द्राधीक्षक दिनांक 10/01/2024 से 20/01/2024 तक की अवधि में परीक्षार्थियों की संख्या के अनुसार तिथि एवं पाली का निर्धारण करके प्रायोगिक परीक्षा केन्द्र पर आवंटित सभी परीक्षार्थियों के प्रायोगिक विषयों की परीक्षा आयोजित करेंगे।
- परीक्षार्थी अपने इस प्रवेश-पत्र में उल्लिखित प्रायोगिक परीक्षा केंद्र पर दिनांक 10-01-2024 को पूर्वाह्न 09:00 बजे अनिवार्य रूप से जाकर परीक्षा केन्द्र के परिसर की सूचना पट्ट से यह जानकारी प्राप्त कर लें कि उनके द्वारा चयनित विषय की प्रायोगिक परीक्षा किस तिथि एवं किस पाली में संचालित होगी, जिसमें उन्हें सम्मिलित होना अनिवार्य है।
- परीक्षार्थी के प्रत्येक प्रायोगिक विषय की परीक्षा के लिए 08 पृष्ठों की केवल एक ही उत्तरपुस्तिका मिलेगी। अतिरिक्त उत्तरपुस्तिका नहीं दी जाएगी। परीक्षार्थी उत्तरपुस्तिका लेते ही यह सुनिश्चित कर लें कि इसमें 8 पृष्ठ हैं एवं सही क्रम में हैं।
- उत्तरपुस्तिका प्राप्त होते ही परीक्षार्थी अपने प्रवेश-पत्र तथा उत्तरपुस्तिका पर मुद्रित विवरणों (Details) का मिलान कर यह अवश्य सुनिश्चित हो लें कि जो उत्तरपुस्तिका परीक्षक द्वारा उन्हें दी गई है, वह उन्हीं की है। भिन्न विवरणों की उत्तरपुस्तिका प्राप्त होने पर उसे तुरंत परीक्षक को वापस लौटा दिया जाए।
- उत्तरपुस्तिका प्राप्त होने पर परीक्षार्थी उनके आवरण पृष्ठ के पीछे अंकित "परीक्षार्थियों के लिए निर्देश" अवश्य पढ़ें एवं उसका अनुपालन करें।
- परीक्षार्थी अपनी उत्तरपुस्तिका के कवर पृष्ठ के ऊपरी बायें तथा दायें भागों में क्रमांक-(1) में अपने उत्तर देने का माध्यम अंकित करते हुए क्रमांक-(2) में अपना पूर्ण हस्ताक्षर अंकित करें। इसके अलावा अन्य मुद्रित विवरणों में किसी भी प्रकार से कोई छेड़-छाड़ नहीं करें।
- प्रायोगिक परीक्षा की उत्तरपुस्तिका के आवरण पृष्ठ के निचले बायें एवं दायें भागों को परीक्षार्थी द्वारा कदापि नहीं भरा जाएगा। अगर परीक्षार्थी इस भाग को भरते हैं, तो परीक्षार्थी का इस विषय में परीक्षाफल रद्द किया जा सकता है। ये दोनों भाग आंतरिक/बाह्य परीक्षकों को भरने के लिए दिया गया है।
- उत्तरपुस्तिका के पन्नों के दोनों पृष्ठों पर तथा प्रत्येक लाइन पर लिखें एवं पृष्ठों को नष्ट न करें।
- यदि रफ कार्य करने की आवश्यकता हो, तो परीक्षार्थी उत्तरपुस्तिका के अंतिम पृष्ठ पर रफ कार्य करते उसे काट दे/क्रॉस (x) कर दें।
- उत्तरपुस्तिका के आंतरिक पृष्ठों पर दाहिने हाशिए में लाइन खींचकर सादा स्थान छोड़ रखा गया है। शेष स्थान रूल्ड है। परीक्षार्थी दाहिने हाशिए के सादे स्थान में कुछ भी नहीं लिखेंगे, चूंकि यह भाग परीक्षक के उपयोग के लिए है।
- उत्तरपुस्तिका के पृष्ठों को मोड़ें- फाड़ें नहीं तथा बीच-बीच में व्यर्थ ही खाली न छोड़ें।
- प्रश्न-पत्र में दी हुई संख्या के अनुसार अपने उत्तरों की संख्या लिखें।
- व्हाइटनगर, ब्लेड तथा नाखून का इस्तेमाल करना सर्वथा वर्जित है, अन्यथा परीक्षाफल अमान्य कर दिया जाएगा।
- प्रश्नोत्तर के समाप्त होने पर अंतिम में नीचे एक क्षैतिज रेखा खींच दें।
- आंतरिक परीक्षक द्वारा उपलब्ध कराये गए उपस्थिति-पत्रक में परीक्षार्थी द्वारा यथा-स्तम्भ परीक्षा की तिथि अंकित करते हुए उत्तरपुस्तिका की क्रम संख्या लिखकर अपना हस्ताक्षर किया जाएगा। परीक्षार्थी की उपस्थित, अनुपस्थित एवं निष्कासन से संबंधित संगत गोले को नीले/काले पेन से परीक्षक द्वारा भरा जाएगा न कि परीक्षार्थी द्वारा।
- परीक्षार्थी अपनी उत्तरपुस्तिका को आन्तरिक परीक्षक के पास जमा किये बिना परीक्षा भवन न छोड़ें।
- परीक्षा केन्द्र में कैंलकुलेटर, मोबाइल फोन, डियर फोन, पेजर, ब्लूटूथ या इस प्रकार का कोई अन्य इलेक्ट्रॉनिक उपकरण ले जाना सख्त मना है।
- जाँच परीक्षा में गैर-उत्प्रेषित या जाँच परीक्षा में अनुपस्थित छात्र/छात्रा इंटरमीडिएट वार्षिक प्रायोगिक परीक्षा, 2024 में कदापि सम्मिलित नहीं हो सकते हैं।



बिहार विद्यालय परीक्षा समिति, पटना
BIHAR SCHOOL EXAMINATION BOARD, PATNA
इंटरमीडिएट वार्षिक परीक्षा, 2024
INTERMEDIATE ANNUAL EXAMINATION, 2024
प्रायोगिक परीक्षा का प्रवेश पत्र
Admit Card For Practical Examination

संकाय: वाणिज्य
FACULTY: COMMERCE

BSEB UNIQUE Id:- 2222110013635
कॉलेज/+2 स्कूल का नाम GAYA COLLEGE, GAYA
परीक्षार्थी का नाम SNEHA RAJ GUPTA
माता का नाम SARITA DEVI
पिता का नाम NAGENDRA SAW
वैवाहिक स्थिति Unmarried
परीक्षार्थी का आधार नं० 782119968675 दिव्यांग कोटि NO
सूचीकरण संख्या/वर्ष R-210013647-22 परीक्षार्थी की कोटि REGULAR
रोल कोड 21001 रोल क्रमांक 24020259 लिंग FEMALE
परीक्षा केंद्र का नाम GAYA COLLEGE, GAYA



प्रायोगिक परीक्षा के विषय (निर्धारित परीक्षा कार्यक्रम सहित)

प्रायोगिक विषय	विषय कोड	विषय का नाम	परीक्षा की तारीख
वैकल्पिक विषय			10/01/2024 to 20/01/2024
अतिरिक्त विषय	218	Entrepreneurship	

संज्ञा (उपनाम)

महाविद्यालय / +2 विद्यालय प्रधान का हस्ताक्षर
एवं मुहर

परीक्षा नियंत्रक (उ०मा०)

परीक्षार्थी के लिए आवश्यक निर्देश

- BSEB Unique Id सत्र 2021 - 23 से सूचीकृत हुए परीक्षार्थियों को जारी किया गया है। सत्र 2021 - 23 के पूर्व सत्र के किसी परीक्षार्थी को BSEB Unique Id जारी नहीं किया गया है।
- प्रायोगिक परीक्षा दिनांक 10/01/2024 से 20/01/2024 तक संचालित होगी। केन्द्राधीक्षक दिनांक 10/01/2024 से 20/01/2024 तक की अवधि में परीक्षार्थियों की संख्या के अनुसार तिथि एवं पाली का निर्धारण करके प्रायोगिक परीक्षा केन्द्र पर आवंटित सभी परीक्षार्थियों के प्रायोगिक विषयों की परीक्षा आयोजित करेंगे।
- परीक्षार्थी अपने इस प्रवेश-पत्र में उल्लिखित प्रायोगिक परीक्षा केंद्र पर दिनांक 10-01-2024 को पूर्वाह्न 09:00 बजे अनिवार्य रूप से जाकर परीक्षा केन्द्र के परिसर की सूचना पट्ट से यह जानकारी प्राप्त कर लें कि उनके द्वारा चयनित विषय की प्रायोगिक परीक्षा किस तिथि एवं किस पाली में संचालित होगी, जिसमें उन्हें सम्मिलित होना अनिवार्य है।
- परीक्षार्थी के प्रत्येक प्रायोगिक विषय की परीक्षा के लिए 08 पृष्ठों की केवल एक ही उत्तरपुस्तिका मिलेगी। अतिरिक्त उत्तरपुस्तिका नहीं दी जाएगी। परीक्षार्थी उत्तरपुस्तिका लेते ही यह सुनिश्चित कर लें कि इसमें 8 पृष्ठ हैं एवं सही क्रम में हैं।
- उत्तरपुस्तिका प्राप्त होते ही परीक्षार्थी अपने प्रवेश-पत्र तथा उत्तरपुस्तिका पर मुद्रित विवरणों (Details) का मिलान कर यह अवश्य सुनिश्चित हो लें कि जो उत्तरपुस्तिका परीक्षक द्वारा उन्हें दी गई है, वह उन्हीं की है। भिन्न विवरणों की उत्तरपुस्तिका प्राप्त होने पर उसे तुरंत परीक्षक को वापस लौटा दिया जाए।
- उत्तरपुस्तिका प्राप्त होने पर परीक्षार्थी उनके आवरण पृष्ठ के पीछे अंकित "परीक्षार्थियों के लिए निर्देश" अवश्य पढ़ें एवं उसका अनुपालन करें।
- परीक्षार्थी अपनी उत्तरपुस्तिका के कवर पृष्ठ के ऊपरी बायें तथा दायें भागों में क्रमांक-(1) में अपने उत्तर देने का माध्यम अंकित करते हुए क्रमांक-(2) में अपना पूर्ण हस्ताक्षर अंकित करें। इसके अलावा अन्य मुद्रित विवरणों में किसी भी प्रकार से कोई छेड़-छाड़ नहीं करें।
- प्रायोगिक परीक्षा की उत्तरपुस्तिका के आवरण पृष्ठ के निचले बायें एवं दायें भागों को परीक्षार्थी द्वारा कदापि नहीं भरा जाएगा। अगर परीक्षार्थी इस भाग को भरते हैं, तो परीक्षार्थी का इस विषय में परीक्षाफल रद्द किया जा सकता है। ये दोनों भाग आंतरिक/बाह्य परीक्षकों को भरने के लिए दिया गया है।
- उत्तरपुस्तिका के पन्नों के दोनों पृष्ठों पर तथा प्रत्येक लाइन पर लिखें एवं पृष्ठों को नष्ट न करें।
- यदि रफ कार्य करने की आवश्यकता हो, तो परीक्षार्थी उत्तरपुस्तिका के अंतिम पृष्ठ पर रफ कार्य करके उसे काट दे/क्रॉस (x) कर दें।
- उत्तरपुस्तिका के आंतरिक पृष्ठों पर दाहिने हाशिए में लाइन खींचकर सादा स्थान छोड़ रखा गया है। शेष स्थान रूल्ड है। परीक्षार्थी दाहिने हाशिए के सादे स्थान में कुछ भी नहीं लिखेंगे, चूंकि यह भाग परीक्षक के उपयोग के लिए है।
- उत्तरपुस्तिका के पृष्ठों को मोड़ें- फाड़ें नहीं तथा बीच-बीच में व्यर्थ ही खाली न छोड़ें।
- प्रश्न-पत्र में दी हुई संख्या के अनुसार अपने उत्तरों की संख्या लिखें।
- व्हाइटनगर, ब्लेड तथा नाखून का इस्तेमाल करना सर्वथा वर्जित है, अन्यथा परीक्षाफल अमान्य कर दिया जाएगा।
- प्रश्नोत्तर के समाप्त होने पर अंतिम में नीचे एक क्षैतिज रेखा खींच दें।
- आंतरिक परीक्षक द्वारा उपलब्ध कराये गए उपस्थिति-पत्रक में परीक्षार्थी द्वारा यथा-स्तम्भ परीक्षा की तिथि अंकित करते हुए उत्तरपुस्तिका की क्रम संख्या लिखकर अपना हस्ताक्षर किया जाएगा। परीक्षार्थी की उपस्थित, अनुपस्थित एवं निष्कासन से संबंधित संगत गोले को नीले/काले पेन से परीक्षक द्वारा भरा जाएगा न कि परीक्षार्थी द्वारा।
- परीक्षार्थी अपनी उत्तरपुस्तिका को आन्तरिक परीक्षक के पास जमा किये बिना परीक्षा भवन न छोड़ें।
- परीक्षा केन्द्र में कैंलकुलेटर, मोबाइल फोन, डियर फोन, पेजर, ब्लूटूथ या इस प्रकार का कोई अन्य इलेक्ट्रॉनिक उपकरण ले जाना सख्त मना है।
- जाँच परीक्षा में गैर-उत्प्रेषित या जाँच परीक्षा में अनुपस्थित छात्र/छात्रा इंटरमीडिएट वार्षिक प्रायोगिक परीक्षा, 2024 में कदापि सम्मिलित नहीं हो सकते हैं।



बिहार विद्यालय परीक्षा समिति, पटना
BIHAR SCHOOL EXAMINATION BOARD, PATNA
इंटरमीडिएट वार्षिक परीक्षा, 2024
INTERMEDIATE ANNUAL EXAMINATION, 2024
प्रायोगिक परीक्षा का प्रवेश पत्र
Admit Card For Practical Examination

संकाय: वाणिज्य
FACULTY: COMMERCE

BSEB UNIQUE Id:- 2221110013601
कॉलेज/+2 स्कूल का नाम GAYA COLLEGE, GAYA
परीक्षार्थी का नाम VIVEK RAJ
माता का नाम MEENA DEVI
पिता का नाम AJAY KUMAR
वैवाहिक स्थिति Unmarried
परीक्षार्थी का आधार नं० 399047065366 दिव्यांग कोटि NO
सूचीकरण संख्या/वर्ष R-210013617-22 परीक्षार्थी की कोटि REGULAR
रोल कोड 21001 रोल क्रमांक 24020504 लिंग MALE
परीक्षा केंद्र का नाम GAYA COLLEGE, GAYA



प्रायोगिक परीक्षा के विषय (निर्धारित परीक्षा कार्यक्रम सहित)

प्रायोगिक विषय	विषय कोड	विषय का नाम	परीक्षा की तारीख
वैकल्पिक विषय			10/01/2024 to 20/01/2024
अतिरिक्त विषय	218	Entrepreneurship	

संजीव कुमार

महाविद्यालय / +2 विद्यालय प्रधान का हस्ताक्षर
एवं मुहर

परीक्षा नियंत्रक (उ०मा०)

परीक्षार्थी के लिए आवश्यक निर्देश

- BSEB Unique Id सत्र 2021 - 23 से सूचीकृत हुए परीक्षार्थियों को जारी किया गया है। सत्र 2021 - 23 के पूर्व सत्र के किसी परीक्षार्थी को BSEB Unique Id जारी नहीं किया गया है।
- प्रायोगिक परीक्षा दिनांक 10/01/2024 से 20/01/2024 तक संचालित होगी। केन्द्राधीक्षक दिनांक 10/01/2024 से 20/01/2024 तक की अवधि में परीक्षार्थियों की संख्या के अनुसार तिथि एवं पाली का निर्धारण करके प्रायोगिक परीक्षा केन्द्र पर आवंटित सभी परीक्षार्थियों के प्रायोगिक विषयों की परीक्षा आयोजित करेंगे।
- परीक्षार्थी अपने इस प्रवेश-पत्र में उल्लिखित प्रायोगिक परीक्षा केन्द्र पर दिनांक 10-01-2024 को पूर्वाह्न 09:00 बजे अनिवार्य रूप से जाकर परीक्षा केन्द्र के परिसर की सूचना पट्ट से यह जानकारी प्राप्त कर लें कि उनके द्वारा चयनित विषय की प्रायोगिक परीक्षा किस तिथि एवं किस पाली में संचालित होगी, जिसमें उन्हें सम्मिलित होना अनिवार्य है।
- परीक्षार्थी के प्रत्येक प्रायोगिक विषय की परीक्षा के लिए 08 पृष्ठों की केवल एक ही उत्तरपुस्तिका मिलेगी। अतिरिक्त उत्तरपुस्तिका नहीं दी जाएगी। परीक्षार्थी उत्तरपुस्तिका लेते ही यह सुनिश्चित कर लें कि इसमें 8 पृष्ठ हैं एवं सही क्रम में हैं।
- उत्तरपुस्तिका प्राप्त होते ही परीक्षार्थी अपने प्रवेश-पत्र तथा उत्तरपुस्तिका पर मुद्रित विवरणों (Details) का मिलान कर यह अवश्य सुनिश्चित हो लें कि जो उत्तरपुस्तिका परीक्षक द्वारा उन्हें दी गई है, वह उन्हीं की है। भिन्न विवरणों की उत्तरपुस्तिका प्राप्त होने पर उसे तुरंत परीक्षक को वापस लौटा दिया जाए।
- उत्तरपुस्तिका प्राप्त होने पर परीक्षार्थी उनके आवरण पृष्ठ के पीछे अंकित "परीक्षार्थियों के लिए निर्देश" अवश्य पढ़ें एवं उसका अनुपालन करें।
- परीक्षार्थी अपनी उत्तरपुस्तिका के कवर पृष्ठ के ऊपरी बायें तथा दायें भागों में क्रमांक-(1) में अपने उत्तर देने का माध्यम अंकित करते हुए क्रमांक-(2) में अपना पूर्ण हस्ताक्षर अंकित करें। इसके अलावा अन्य मुद्रित विवरणों में किसी भी प्रकार से कोई छेड़-छाड़ नहीं करें।
- प्रायोगिक परीक्षा की उत्तरपुस्तिका के आवरण पृष्ठ के निचले बायें एवं दायें भागों को परीक्षार्थी द्वारा कदापि नहीं भरा जाएगा। अगर परीक्षार्थी इस भाग को भरते हैं, तो परीक्षार्थी का इस विषय में परीक्षाफल रद्द किया जा सकता है। ये दोनों भाग आंतरिक/बाह्य परीक्षकों को भरने के लिए दिया गया है।
- उत्तरपुस्तिका के पन्नों के दोनों पृष्ठों पर तथा प्रत्येक लाइन पर लिखें एवं पृष्ठों को नष्ट न करें।
- यदि रफ कार्य करने की आवश्यकता हो, तो परीक्षार्थी उत्तरपुस्तिका के अंतिम पृष्ठ पर रफ कार्य करके उसे काट दे/क्रॉस (x) कर दें।
- उत्तरपुस्तिका के आंतरिक पृष्ठों पर दाहिने हाशिए में लाइन खींचकर सादा स्थान छोड़ रखा गया है। शेष स्थान रूल्ड है। परीक्षार्थी दाहिने हाशिए के सादे स्थान में कुछ भी नहीं लिखेंगे, चूंकि यह भाग परीक्षक के उपयोग के लिए है।
- उत्तरपुस्तिका के पृष्ठों को मोड़ें- फाड़ें नहीं तथा बीच-बीच में व्यर्थ ही खाली न छोड़ें।
- प्रश्न-पत्र में दी हुई संख्या के अनुसार अपने उत्तरों की संख्या लिखें।
- व्हाइटनगर, ब्लेड तथा नाखून का इस्तेमाल करना सर्वथा वर्जित है, अन्यथा परीक्षाफल अमान्य कर दिया जाएगा।
- प्रश्नोत्तर के समाप्त होने पर अंतिम में नीचे एक क्षैतिज रेखा खींच दें।
- आंतरिक परीक्षक द्वारा उपलब्ध कराये गए उपस्थिति-पत्रक में परीक्षार्थी द्वारा यथा-स्तम्भ परीक्षा की तिथि अंकित करते हुए उत्तरपुस्तिका की क्रम संख्या लिखकर अपना हस्ताक्षर किया जाएगा। परीक्षार्थी की उपस्थित, अनुपस्थित एवं निष्कासन से संबंधित संगत गोले को नीले/काले पेन से परीक्षक द्वारा भरा जाएगा न कि परीक्षार्थी द्वारा।
- परीक्षार्थी अपनी उत्तरपुस्तिका को आन्तरिक परीक्षक के पास जमा किये बिना परीक्षा भवन न छोड़ें।
- परीक्षा केन्द्र में कैंलकुलेटर, मोबाइल फोन, डियर फोन, पेजर, ब्लूटूथ या इस प्रकार का कोई अन्य इलेक्ट्रॉनिक उपकरण ले जाना सख्त मना है।
- जाँच परीक्षा में गैर-उत्प्रेषित या जाँच परीक्षा में अनुपस्थित छात्र/छात्रा इंटरमीडिएट वार्षिक प्रायोगिक परीक्षा, 2024 में कदापि सम्मिलित नहीं हो सकते हैं।



बिहार विद्यालय परीक्षा समिति, पटना
BIHAR SCHOOL EXAMINATION BOARD, PATNA
इंटरमीडिएट वार्षिक परीक्षा, 2024
INTERMEDIATE ANNUAL EXAMINATION, 2024
प्रायोगिक परीक्षा का प्रवेश पत्र
Admit Card For Practical Examination

संकाय: वाणिज्य
FACULTY: COMMERCE

BSEB UNIQUE Id:- 2221110013508
कॉलेज/+2 स्कूल का नाम GAYA COLLEGE, GAYA
परीक्षार्थी का नाम VIBHUTI RANJAN
माता का नाम POONAM DEVI
पिता का नाम SANJAY PATHAK
वैवाहिक स्थिति Unmarried
परीक्षार्थी का आधार नं० 400964896711 दिव्यांग कोटि NO
सूचीकरण संख्या/वर्ष R-210013605-22 परीक्षार्थी की कोटि REGULAR
रोल कोड 21001 रोल क्रमांक 24020559 लिंग MALE
परीक्षा केंद्र का नाम GAYA COLLEGE, GAYA



विभुति रंजन

प्रायोगिक परीक्षा के विषय (निर्धारित परीक्षा कार्यक्रम सहित)

प्रायोगिक विषय	विषय कोड	विषय का नाम	परीक्षा की तारीख
वैकल्पिक विषय	218	ENTREPRENEURSHIP	10/01/2024 to 20/01/2024
अतिरिक्त विषय			

संजीव कुमार

महाविद्यालय / +2 विद्यालय प्रधान का हस्ताक्षर
एवं मुहर

परीक्षा नियंत्रक (उ०मा०)

परीक्षार्थी के लिए आवश्यक निर्देश

- BSEB Unique Id सत्र 2021 - 23 से सूचीकृत हुए परीक्षार्थियों को जारी किया गया है। सत्र 2021 - 23 के पूर्व सत्र के किसी परीक्षार्थी को BSEB Unique Id जारी नहीं किया गया है।
- प्रायोगिक परीक्षा दिनांक 10/01/2024 से 20/01/2024 तक संचालित होगी। केन्द्राधीक्षक दिनांक 10/01/2024 से 20/01/2024 तक की अवधि में परीक्षार्थियों की संख्या के अनुसार तिथि एवं पाली का निर्धारण करके प्रायोगिक परीक्षा केन्द्र पर आवंटित सभी परीक्षार्थियों के प्रायोगिक विषयों की परीक्षा आयोजित करेंगे।
- परीक्षार्थी अपने इस प्रवेश-पत्र में उल्लिखित प्रायोगिक परीक्षा केंद्र पर दिनांक 10-01-2024 को पूर्वाह्न 09:00 बजे अनिवार्य रूप से जाकर परीक्षा केन्द्र के परिसर की सूचना पट्ट से यह जानकारी प्राप्त कर लें कि उनके द्वारा चयनित विषय की प्रायोगिक परीक्षा किस तिथि एवं किस पाली में संचालित होगी, जिसमें उन्हें सम्मिलित होना अनिवार्य है।
- परीक्षार्थी के प्रत्येक प्रायोगिक विषय की परीक्षा के लिए 08 पृष्ठों की केवल एक ही उत्तरपुस्तिका मिलेगी। अतिरिक्त उत्तरपुस्तिका नहीं दी जाएगी। परीक्षार्थी उत्तरपुस्तिका लेते ही यह सुनिश्चित कर लें कि इसमें 8 पृष्ठ हैं एवं सही क्रम में हैं।
- उत्तरपुस्तिका प्राप्त होते ही परीक्षार्थी अपने प्रवेश-पत्र तथा उत्तरपुस्तिका पर मुद्रित विवरणों (Details) का मिलान कर यह अवश्य सुनिश्चित हो लें कि जो उत्तरपुस्तिका परीक्षक द्वारा उन्हें दी गई है, वह उन्हीं की है। भिन्न विवरणों की उत्तरपुस्तिका प्राप्त होने पर उसे तुरंत परीक्षक को वापस लौटा दिया जाए।
- उत्तरपुस्तिका प्राप्त होने पर परीक्षार्थी उनके आवरण पृष्ठ के पीछे अंकित "परीक्षार्थियों के लिए निर्देश" अवश्य पढ़ें एवं उसका अनुपालन करें।
- परीक्षार्थी अपनी उत्तरपुस्तिका के कवर पृष्ठ के ऊपरी बायें तथा दायें भागों में क्रमांक-(1) में अपने उत्तर देने का माध्यम अंकित करते हुए क्रमांक-(2) में अपना पूर्ण हस्ताक्षर अंकित करें। इसके अलावा अन्य मुद्रित विवरणों में किसी भी प्रकार से कोई छेड़-छाड़ नहीं करें।
- प्रायोगिक परीक्षा की उत्तरपुस्तिका के आवरण पृष्ठ के निचले बायें एवं दायें भागों को परीक्षार्थी द्वारा कदापि नहीं भरा जाएगा। अगर परीक्षार्थी इस भाग को भरते हैं, तो परीक्षार्थी का इस विषय में परीक्षाफल रद्द किया जा सकता है। ये दोनों भाग आंतरिक/बाह्य परीक्षकों को भरने के लिए दिया गया है।
- उत्तरपुस्तिका के पन्नों के दोनों पृष्ठों पर तथा प्रत्येक लाइन पर लिखें एवं पृष्ठों को नष्ट न करें।
- यदि रफ कार्य करने की आवश्यकता हो, तो परीक्षार्थी उत्तरपुस्तिका के अंतिम पृष्ठ पर रफ कार्य करके उसे काट दे/क्रॉस (x) कर दें।
- उत्तरपुस्तिका के आंतरिक पृष्ठों पर दाहिने हाशिए में लाइन खींचकर सादा स्थान छोड़ रखा गया है। शेष स्थान रूल्ड है। परीक्षार्थी दाहिने हाशिए के सादे स्थान में कुछ भी नहीं लिखेंगे, चूंकि यह भाग परीक्षक के उपयोग के लिए है।
- उत्तरपुस्तिका के पृष्ठों को मोड़ें- फाड़ें नहीं तथा बीच-बीच में व्यर्थ ही खाली न छोड़ें।
- प्रश्न-पत्र में दी हुई संख्या के अनुसार अपने उत्तरों की संख्या लिखें।
- व्हाइटनगर, ब्लेड तथा नाखून का इस्तेमाल करना सर्वथा वर्जित है, अन्यथा परीक्षाफल अमान्य कर दिया जाएगा।
- प्रश्नोत्तर के समाप्त होने पर अंतिम में नीचे एक क्षैतिज रेखा खींच दें।
- आंतरिक परीक्षक द्वारा उपलब्ध कराये गए उपस्थिति-पत्रक में परीक्षार्थी द्वारा यथा-स्तम्भ परीक्षा की तिथि अंकित करते हुए उत्तरपुस्तिका की क्रम संख्या लिखकर अपना हस्ताक्षर किया जाएगा। परीक्षार्थी की उपस्थित, अनुपस्थित एवं निष्कासन से संबंधित संगत गोले को नीले/काले पेन से परीक्षक द्वारा भरा जाएगा न कि परीक्षार्थी द्वारा।
- परीक्षार्थी अपनी उत्तरपुस्तिका को आन्तरिक परीक्षक के पास जमा किये बिना परीक्षा भवन न छोड़ें।
- परीक्षा केन्द्र में कैंलकुलेटर, मोबाइल फोन, डायर फोन, पेजर, ब्लूटूथ या इस प्रकार का कोई अन्य इलेक्ट्रॉनिक उपकरण ले जाना सख्त मना है।
- जाँच परीक्षा में गैर-उत्प्रेषित या जाँच परीक्षा में अनुपस्थित छात्र/छात्रा इंटरमीडिएट वार्षिक प्रायोगिक परीक्षा, 2024 में कदापि सम्मिलित नहीं हो सकते हैं।



बिहार विद्यालय परीक्षा समिति, पटना
BIHAR SCHOOL EXAMINATION BOARD, PATNA
इंटरमीडिएट वार्षिक परीक्षा, 2024
INTERMEDIATE ANNUAL EXAMINATION, 2024
प्रायोगिक परीक्षा का प्रवेश पत्र
Admit Card For Practical Examination

संकाय: वाणिज्य
FACULTY: COMMERCE

BSEB UNIQUE Id:- 2222110011227
कॉलेज/+2 स्कूल का नाम GAYA COLLEGE, GAYA
परीक्षार्थी का नाम VARSHA KUMARI
माता का नाम RUKMINI DEVI
पिता का नाम NANDLAL PRASAD
वैवाहिक स्थिति Unmarried
परीक्षार्थी का आधार नं० 791444532996 दिव्यांग कोटि NO
सूचीकरण संख्या/वर्ष R-210013600-22 परीक्षार्थी की कोटि REGULAR
रोल कोड 21001 रोल क्रमांक 24020234 लिंग FEMALE
परीक्षा केंद्र का नाम GAYA COLLEGE, GAYA



प्रायोगिक परीक्षा के विषय (निर्धारित परीक्षा कार्यक्रम सहित)

प्रायोगिक विषय	विषय कोड	विषय का नाम	परीक्षा की तारीख
वैकल्पिक विषय	218	ENTREPRENEURSHIP	10/01/2024 to 20/01/2024
अतिरिक्त विषय			

संजीव कुमार

महाविद्यालय / +2 विद्यालय प्रधान का हस्ताक्षर
एवं मुहर

परीक्षा नियंत्रक (उ०मा०)

परीक्षार्थी के लिए आवश्यक निर्देश

- BSEB Unique Id सत्र 2021 - 23 से सूचीकृत हुए परीक्षार्थियों को जारी किया गया है। सत्र 2021 - 23 के पूर्व सत्र के किसी परीक्षार्थी को BSEB Unique Id जारी नहीं किया गया है।
- प्रायोगिक परीक्षा दिनांक 10/01/2024 से 20/01/2024 तक संचालित होगी। केन्द्राधीक्षक दिनांक 10/01/2024 से 20/01/2024 तक की अवधि में परीक्षार्थियों की संख्या के अनुसार तिथि एवं पाली का निर्धारण करके प्रायोगिक परीक्षा केन्द्र पर आवंटित सभी परीक्षार्थियों के प्रायोगिक विषयों की परीक्षा आयोजित करेंगे।
- परीक्षार्थी अपने इस प्रवेश-पत्र में उल्लिखित प्रायोगिक परीक्षा केंद्र पर दिनांक 10-01-2024 को पूर्वाह्न 09:00 बजे अनिवार्य रूप से जाकर परीक्षा केन्द्र के परिसर की सूचना पट्ट से यह जानकारी प्राप्त कर लें कि उनके द्वारा चयनित विषय की प्रायोगिक परीक्षा किस तिथि एवं किस पाली में संचालित होगी, जिसमें उन्हें सम्मिलित होना अनिवार्य है।
- परीक्षार्थी के प्रत्येक प्रायोगिक विषय की परीक्षा के लिए 08 पृष्ठों की केवल एक ही उत्तरपुस्तिका मिलेगी। अतिरिक्त उत्तरपुस्तिका नहीं दी जाएगी। परीक्षार्थी उत्तरपुस्तिका लेते ही यह सुनिश्चित कर लें कि इसमें 8 पृष्ठ हैं एवं सही क्रम में हैं।
- उत्तरपुस्तिका प्राप्त होते ही परीक्षार्थी अपने प्रवेश-पत्र तथा उत्तरपुस्तिका पर मुद्रित विवरणों (Details) का मिलान कर यह अवश्य सुनिश्चित हो लें कि जो उत्तरपुस्तिका परीक्षक द्वारा उन्हें दी गई है, वह उन्हीं की है। भिन्न विवरणों की उत्तरपुस्तिका प्राप्त होने पर उसे तुरंत परीक्षक को वापस लौटा दिया जाए।
- उत्तरपुस्तिका प्राप्त होने पर परीक्षार्थी उनके आवरण पृष्ठ के पीछे अंकित "परीक्षार्थियों के लिए निर्देश" अवश्य पढ़ें एवं उसका अनुपालन करें।
- परीक्षार्थी अपनी उत्तरपुस्तिका के कवर पृष्ठ के ऊपरी बायें तथा दायें भागों में क्रमांक-(1) में अपने उत्तर देने का माध्यम अंकित करते हुए क्रमांक-(2) में अपना पूर्ण हस्ताक्षर अंकित करें। इसके अलावा अन्य मुद्रित विवरणों में किसी भी प्रकार से कोई छेड़-छाड़ नहीं करें।
- प्रायोगिक परीक्षा की उत्तरपुस्तिका के आवरण पृष्ठ के निचले बायें एवं दायें भागों को परीक्षार्थी द्वारा कदापि नहीं भरा जाएगा। अगर परीक्षार्थी इस भाग को भरते हैं, तो परीक्षार्थी का इस विषय में परीक्षाफल रद्द किया जा सकता है। ये दोनों भाग आंतरिक/बाह्य परीक्षकों को भरने के लिए दिया गया है।
- उत्तरपुस्तिका के पन्नों के दोनों पृष्ठों पर तथा प्रत्येक लाइन पर लिखें एवं पृष्ठों को नष्ट न करें।
- यदि रफ कार्य करने की आवश्यकता हो, तो परीक्षार्थी उत्तरपुस्तिका के अंतिम पृष्ठ पर रफ कार्य करके उसे काट दे/क्रॉस (x) कर दें।
- उत्तरपुस्तिका के आंतरिक पृष्ठों पर दाहिने हाशिए में लाइन खींचकर सादा स्थान छोड़ रखा गया है। शेष स्थान रूल्ड है। परीक्षार्थी दाहिने हाशिए के सादे स्थान में कुछ भी नहीं लिखेंगे, चूंकि यह भाग परीक्षक के उपयोग के लिए है।
- उत्तरपुस्तिका के पृष्ठों को मोड़ें- फाड़ें नहीं तथा बीच-बीच में व्यर्थ ही खाली न छोड़ें।
- प्रश्न-पत्र में दी हुई संख्या के अनुसार अपने उत्तरों की संख्या लिखें।
- व्हाइटनगर, ब्लेड तथा नाखून का इस्तेमाल करना सर्वथा वर्जित है, अन्यथा परीक्षाफल अमान्य कर दिया जाएगा।
- प्रश्नोत्तर के समाप्त होने पर अंतिम में नीचे एक क्षैतिज रेखा खींच दें।
- आंतरिक परीक्षक द्वारा उपलब्ध कराये गए उपस्थिति-पत्रक में परीक्षार्थी द्वारा यथा-स्तम्भ परीक्षा की तिथि अंकित करते हुए उत्तरपुस्तिका की क्रम संख्या लिखकर अपना हस्ताक्षर किया जाएगा। परीक्षार्थी की उपस्थित, अनुपस्थित एवं निष्कासन से संबंधित संगत गोले को नीले/काले पेन से परीक्षक द्वारा भरा जाएगा न कि परीक्षार्थी द्वारा।
- परीक्षार्थी अपनी उत्तरपुस्तिका को आन्तरिक परीक्षक के पास जमा किये बिना परीक्षा भवन न छोड़ें।
- परीक्षा केन्द्र में कैंलकुलेटर, मोबाइल फोन, डायर फोन, पेजर, ब्लूटूथ या इस प्रकार का कोई अन्य इलेक्ट्रॉनिक उपकरण ले जाना सख्त मना है।
- जाँच परीक्षा में गैर-उत्प्रेषित या जाँच परीक्षा में अनुपस्थित छात्र/छात्रा इंटरमीडिएट वार्षिक प्रायोगिक परीक्षा, 2024 में कदापि सम्मिलित नहीं हो सकते हैं।



बिहार विद्यालय परीक्षा समिति, पटना
BIHAR SCHOOL EXAMINATION BOARD, PATNA
इंटरमीडिएट वार्षिक परीक्षा, 2024
INTERMEDIATE ANNUAL EXAMINATION, 2024
प्रायोगिक परीक्षा का प्रवेश पत्र
Admit Card For Practical Examination

संकाय: वाणिज्य
FACULTY: COMMERCE

BSEB UNIQUE Id:- 2221110013579
कॉलेज/+2 स्कूल का नाम GAYA COLLEGE, GAYA
परीक्षार्थी का नाम VISHAL KUMAR SINGH
माता का नाम SANGITA DEVI
पिता का नाम UPENDRA SINGH
वैवाहिक स्थिति Unmarried
परीक्षार्थी का आधार नं० 794206557783 दिव्यांग कोटि NO
सूचीकरण संख्या/वर्ष R-210013613-22 परीक्षार्थी की कोटि REGULAR
रोल कोड 21001 रोल क्रमांक 24020669 लिंग MALE
परीक्षा केंद्र का नाम GAYA COLLEGE, GAYA



प्रायोगिक परीक्षा के विषय (निर्धारित परीक्षा कार्यक्रम सहित)

प्रायोगिक विषय	विषय कोड	विषय का नाम	परीक्षा की तारीख
वैकल्पिक विषय	218	ENTREPRENEURSHIP	10/01/2024 to 20/01/2024
अतिरिक्त विषय			

संजीव कुमार

महाविद्यालय / +2 विद्यालय प्रधान का हस्ताक्षर
एवं मुहर

परीक्षा नियंत्रक (उ०मा०)

परीक्षार्थी के लिए आवश्यक निर्देश

- BSEB Unique Id सत्र 2021 - 23 से सूचीकृत हुए परीक्षार्थियों को जारी किया गया है। सत्र 2021 - 23 के पूर्व सत्र के किसी परीक्षार्थी को BSEB Unique Id जारी नहीं किया गया है।
- प्रायोगिक परीक्षा दिनांक 10/01/2024 से 20/01/2024 तक संचालित होगी। केन्द्राधीक्षक दिनांक 10/01/2024 से 20/01/2024 तक की अवधि में परीक्षार्थियों की संख्या के अनुसार तिथि एवं पाली का निर्धारण करके प्रायोगिक परीक्षा केन्द्र पर आवंटित सभी परीक्षार्थियों के प्रायोगिक विषयों की परीक्षा आयोजित करेंगे।
- परीक्षार्थी अपने इस प्रवेश-पत्र में उल्लिखित प्रायोगिक परीक्षा केंद्र पर दिनांक 10-01-2024 को पूर्वाह्न 09:00 बजे अनिवार्य रूप से जाकर परीक्षा केन्द्र के परिसर की सूचना पट्ट से यह जानकारी प्राप्त कर लें कि उनके द्वारा चयनित विषय की प्रायोगिक परीक्षा किस तिथि एवं किस पाली में संचालित होगी, जिसमें उन्हें सम्मिलित होना अनिवार्य है।
- परीक्षार्थी के प्रत्येक प्रायोगिक विषय की परीक्षा के लिए 08 पृष्ठों की केवल एक ही उत्तरपुस्तिका मिलेगी। अतिरिक्त उत्तरपुस्तिका नहीं दी जाएगी। परीक्षार्थी उत्तरपुस्तिका लेते ही यह सुनिश्चित कर लें कि इसमें 8 पृष्ठ हैं एवं सही क्रम में है।
- उत्तरपुस्तिका प्राप्त होते ही परीक्षार्थी अपने प्रवेश-पत्र तथा उत्तरपुस्तिका पर मुद्रित विवरणों (Details) का मिलान कर यह अवश्य सुनिश्चित हो लें कि जो उत्तरपुस्तिका परीक्षक द्वारा उन्हें दी गई है, वह उन्हीं की है। भिन्न विवरणों की उत्तरपुस्तिका प्राप्त होने पर उसे तुरंत परीक्षक को वापस लौटा दिया जाए।
- उत्तरपुस्तिका प्राप्त होने पर परीक्षार्थी उनके आवरण पृष्ठ के पीछे अंकित "परीक्षार्थियों के लिए निर्देश" अवश्य पढ़ें एवं उसका अनुपालन करें।
- परीक्षार्थी अपनी उत्तरपुस्तिका के कवर पृष्ठ के ऊपरी बायें तथा दायें भागों में क्रमांक-(1) में अपने उत्तर देने का माध्यम अंकित करते हुए क्रमांक-(2) में अपना पूर्ण हस्ताक्षर अंकित करें। इसके अलावा अन्य मुद्रित विवरणों में किसी भी प्रकार से कोई छेड़-छाड़ नहीं करें।
- प्रायोगिक परीक्षा की उत्तरपुस्तिका के आवरण पृष्ठ के निचले बायें एवं दायें भागों को परीक्षार्थी द्वारा कदापि नहीं भरा जाएगा। अगर परीक्षार्थी इस भाग को भरते हैं, तो परीक्षार्थी का इस विषय में परीक्षाफल रद्द किया जा सकता है। ये दोनों भाग आंतरिक/बाह्य परीक्षकों को भरने के लिए दिया गया है।
- उत्तरपुस्तिका के पन्नों के दोनों पृष्ठों पर तथा प्रत्येक लाइन पर लिखें एवं पृष्ठों को नष्ट न करें।
- यदि रफ कार्य करने की आवश्यकता हो, तो परीक्षार्थी उत्तरपुस्तिका के अंतिम पृष्ठ पर रफ कार्य करके उसे काट दे/क्रॉस (x) कर दें।
- उत्तरपुस्तिका के आंतरिक पृष्ठों पर दाहिने हाशिए में लाइन खींचकर सादा स्थान छोड़ रखा गया है। शेष स्थान रूल्ड है। परीक्षार्थी दाहिने हाशिए के सादे स्थान में कुछ भी नहीं लिखेंगे, चूंकि यह भाग परीक्षक के उपयोग के लिए है।
- उत्तरपुस्तिका के पृष्ठों को मोड़ें- फाड़ें नहीं तथा बीच-बीच में व्यर्थ ही खाली न छोड़ें।
- प्रश्न-पत्र में दी हुई संख्या के अनुसार अपने उत्तरों की संख्या लिखें।
- व्हाइटनगर, ब्लेड तथा नाखून का इस्तेमाल करना सर्वथा वर्जित है, अन्यथा परीक्षाफल अमान्य कर दिया जाएगा।
- प्रश्नोत्तर के समाप्त होने पर अंतिम में नीचे एक क्षैतिज रेखा खींच दें।
- आंतरिक परीक्षक द्वारा उपलब्ध कराये गए उपस्थिति-पत्रक में परीक्षार्थी द्वारा यथा-स्तम्भ परीक्षा की तिथि अंकित करते हुए उत्तरपुस्तिका की क्रम संख्या लिखकर अपना हस्ताक्षर किया जाएगा। परीक्षार्थी की उपस्थित, अनुपस्थित एवं निष्कासन से संबंधित संगत गोले को नीले/काले पेन से परीक्षक द्वारा भरा जाएगा न कि परीक्षार्थी द्वारा।
- परीक्षार्थी अपनी उत्तरपुस्तिका को आन्तरिक परीक्षक के पास जमा किये बिना परीक्षा भवन न छोड़ें।
- परीक्षा केन्द्र में कैंलकुलेटर, मोबाइल फोन, डायर फोन, पेजर, ब्लूटूथ या इस प्रकार का कोई अन्य इलेक्ट्रॉनिक उपकरण ले जाना सख्त मना है।
- जाँच परीक्षा में गैर-उत्प्रेषित या जाँच परीक्षा में अनुपस्थित छात्र/छात्रा इंटरमीडिएट वार्षिक प्रायोगिक परीक्षा, 2024 में कदापि सम्मिलित नहीं हो सकते हैं।



बिहार विद्यालय परीक्षा समिति, पटना
BIHAR SCHOOL EXAMINATION BOARD, PATNA
इंटरमीडिएट वार्षिक परीक्षा, 2024
INTERMEDIATE ANNUAL EXAMINATION, 2024
प्रायोगिक परीक्षा का प्रवेश पत्र
Admit Card For Practical Examination

संकाय: वाणिज्य
FACULTY: COMMERCE

BSEB UNIQUE Id:- 2222110011225
कॉलेज/+2 स्कूल का नाम GAYA COLLEGE, GAYA
परीक्षार्थी का नाम VARSHA KUMARI
माता का नाम MANORMA KUMARI
पिता का नाम KAMLESH PRASAD SINGH
वैवाहिक स्थिति Unmarried
परीक्षार्थी का आधार नं० 429926464728 दिव्यांग कोटि NO
सूचीकरण संख्या/वर्ष R-210013599-22 परीक्षार्थी की कोटि REGULAR
रोल कोड 21001 रोल क्रमांक 24020108 लिंग FEMALE
परीक्षा केंद्र का नाम GAYA COLLEGE, GAYA



प्रायोगिक परीक्षा के विषय (निर्धारित परीक्षा कार्यक्रम सहित)

प्रायोगिक विषय	विषय कोड	विषय का नाम	परीक्षा की तारीख
वैकल्पिक विषय	218	ENTREPRENEURSHIP	10/01/2024 to 20/01/2024
अतिरिक्त विषय			

संजीव कुमार

महाविद्यालय / +2 विद्यालय प्रधान का हस्ताक्षर
एवं मुहर

परीक्षा नियंत्रक (उ०मा०)

परीक्षार्थी के लिए आवश्यक निर्देश

- BSEB Unique Id सत्र 2021 - 23 से सूचीकृत हुए परीक्षार्थियों को जारी किया गया है। सत्र 2021 - 23 के पूर्व सत्र के किसी परीक्षार्थी को BSEB Unique Id जारी नहीं किया गया है।
- प्रायोगिक परीक्षा दिनांक 10/01/2024 से 20/01/2024 तक संचालित होगी। केन्द्राधीक्षक दिनांक 10/01/2024 से 20/01/2024 तक की अवधि में परीक्षार्थियों की संख्या के अनुसार तिथि एवं पाली का निर्धारण करके प्रायोगिक परीक्षा केन्द्र पर आवंटित सभी परीक्षार्थियों के प्रायोगिक विषयों की परीक्षा आयोजित करेंगे।
- परीक्षार्थी अपने इस प्रवेश-पत्र में उल्लिखित प्रायोगिक परीक्षा केंद्र पर दिनांक 10-01-2024 को पूर्वाह्न 09:00 बजे अनिवार्य रूप से जाकर परीक्षा केन्द्र के परिसर की सूचना पट्ट से यह जानकारी प्राप्त कर लें कि उनके द्वारा चयनित विषय की प्रायोगिक परीक्षा किस तिथि एवं किस पाली में संचालित होगी, जिसमें उन्हें सम्मिलित होना अनिवार्य है।
- परीक्षार्थी के प्रत्येक प्रायोगिक विषय की परीक्षा के लिए 08 पृष्ठों की केवल एक ही उत्तरपुस्तिका मिलेगी। अतिरिक्त उत्तरपुस्तिका नहीं दी जाएगी। परीक्षार्थी उत्तरपुस्तिका लेते ही यह सुनिश्चित कर लें कि इसमें 8 पृष्ठ हैं एवं सही क्रम में हैं।
- उत्तरपुस्तिका प्राप्त होते ही परीक्षार्थी अपने प्रवेश-पत्र तथा उत्तरपुस्तिका पर मुद्रित विवरणों (Details) का मिलान कर यह अवश्य सुनिश्चित हो लें कि जो उत्तरपुस्तिका परीक्षक द्वारा उन्हें दी गई है, वह उन्हीं की है। भिन्न विवरणों की उत्तरपुस्तिका प्राप्त होने पर उसे तुरंत परीक्षक को वापस लौटा दिया जाए।
- उत्तरपुस्तिका प्राप्त होने पर परीक्षार्थी उनके आवरण पृष्ठ के पीछे अंकित "परीक्षार्थियों के लिए निर्देश" अवश्य पढ़ें एवं उसका अनुपालन करें।
- परीक्षार्थी अपनी उत्तरपुस्तिका के कवर पृष्ठ के ऊपरी बायें तथा दायें भागों में क्रमांक-(1) में अपने उत्तर देने का माध्यम अंकित करते हुए क्रमांक-(2) में अपना पूर्ण हस्ताक्षर अंकित करें। इसके अलावा अन्य मुद्रित विवरणों में किसी भी प्रकार से कोई छेड़-छाड़ नहीं करें।
- प्रायोगिक परीक्षा की उत्तरपुस्तिका के आवरण पृष्ठ के निचले बायें एवं दायें भागों को परीक्षार्थी द्वारा कदापि नहीं भरा जाएगा। अगर परीक्षार्थी इस भाग को भरते हैं, तो परीक्षार्थी का इस विषय में परीक्षाफल रद्द किया जा सकता है। ये दोनों भाग आंतरिक/बाह्य परीक्षकों को भरने के लिए दिया गया है।
- उत्तरपुस्तिका के पन्नों के दोनों पृष्ठों पर तथा प्रत्येक लाइन पर लिखें एवं पृष्ठों को नष्ट न करें।
- यदि रफ कार्य करने की आवश्यकता हो, तो परीक्षार्थी उत्तरपुस्तिका के अंतिम पृष्ठ पर रफ कार्य करके उसे काट दे/क्रॉस (x) कर दें।
- उत्तरपुस्तिका के आंतरिक पृष्ठों पर दाहिने हाशिए में लाइन खींचकर सादा स्थान छोड़ रखा गया है। शेष स्थान रूल्ड है। परीक्षार्थी दाहिने हाशिए के सादे स्थान में कुछ भी नहीं लिखेंगे, चूंकि यह भाग परीक्षक के उपयोग के लिए है।
- उत्तरपुस्तिका के पृष्ठों को मोड़ें- फाड़ें नहीं तथा बीच-बीच में व्यर्थ ही खाली न छोड़ें।
- प्रश्न-पत्र में दी हुई संख्या के अनुसार अपने उत्तरों की संख्या लिखें।
- व्हाइटनगर, ब्लेड तथा नाखून का इस्तेमाल करना सर्वथा वर्जित है, अन्यथा परीक्षाफल अमान्य कर दिया जाएगा।
- प्रश्नोत्तर के समाप्त होने पर अंतिम में नीचे एक क्षैतिज रेखा खींच दें।
- आंतरिक परीक्षक द्वारा उपलब्ध कराये गए उपस्थिति-पत्रक में परीक्षार्थी द्वारा यथा-स्तम्भ परीक्षा की तिथि अंकित करते हुए उत्तरपुस्तिका की क्रम संख्या लिखकर अपना हस्ताक्षर किया जाएगा। परीक्षार्थी की उपस्थित, अनुपस्थित एवं निष्कासन से संबंधित संगत गोले को नीले/काले पेन से परीक्षक द्वारा भरा जाएगा न कि परीक्षार्थी द्वारा।
- परीक्षार्थी अपनी उत्तरपुस्तिका को आन्तरिक परीक्षक के पास जमा किये बिना परीक्षा भवन न छोड़ें।
- परीक्षा केन्द्र में कैंलकुलेटर, मोबाइल फोन, डायर फोन, पेजर, ब्लूटूथ या इस प्रकार का कोई अन्य इलेक्ट्रॉनिक उपकरण ले जाना सख्त मना है।
- जाँच परीक्षा में गैर-उत्प्रेषित या जाँच परीक्षा में अनुपस्थित छात्र/छात्रा इंटरमीडिएट वार्षिक प्रायोगिक परीक्षा, 2024 में कदापि सम्मिलित नहीं हो सकते हैं।



बिहार विद्यालय परीक्षा समिति, पटना
BIHAR SCHOOL EXAMINATION BOARD, PATNA
इंटरमीडिएट वार्षिक परीक्षा, 2024
INTERMEDIATE ANNUAL EXAMINATION, 2024
प्रायोगिक परीक्षा का प्रवेश पत्र
Admit Card For Practical Examination

संकाय: वाणिज्य
FACULTY: COMMERCE

BSEB UNIQUE Id:- 2221110013513
कॉलेज/+2 स्कूल का नाम GAYA COLLEGE, GAYA
परीक्षार्थी का नाम VICKY KUMAR
माता का नाम ASHA DEVI
पिता का नाम BILLU SAW
वैवाहिक स्थिति Unmarried
परीक्षार्थी का आधार नं० 424058167420 दिव्यांग कोटि NO
सूचीकरण संख्या/वर्ष R-210013606-22 परीक्षार्थी की कोटि REGULAR
रोल कोड 21001 रोल क्रमांक 24020367 लिंग MALE
परीक्षा केंद्र का नाम GAYA COLLEGE, GAYA



प्रायोगिक परीक्षा के विषय (निर्धारित परीक्षा कार्यक्रम सहित)

प्रायोगिक विषय	विषय कोड	विषय का नाम	परीक्षा की तारीख
वैकल्पिक विषय	218	ENTREPRENEURSHIP	10/01/2024 to 20/01/2024
अतिरिक्त विषय			

संजीव कुमार

महाविद्यालय / +2 विद्यालय प्रधान का हस्ताक्षर
एवं मुहर

परीक्षा नियंत्रक (उ०मा०)

परीक्षार्थी के लिए आवश्यक निर्देश

- BSEB Unique Id सत्र 2021 - 23 से सूचीकृत हुए परीक्षार्थियों को जारी किया गया है। सत्र 2021 - 23 के पूर्व सत्र के किसी परीक्षार्थी को BSEB Unique Id जारी नहीं किया गया है।
- प्रायोगिक परीक्षा दिनांक 10/01/2024 से 20/01/2024 तक संचालित होगी। केन्द्राधीक्षक दिनांक 10/01/2024 से 20/01/2024 तक की अवधि में परीक्षार्थियों की संख्या के अनुसार तिथि एवं पाली का निर्धारण करके प्रायोगिक परीक्षा केन्द्र पर आवंटित सभी परीक्षार्थियों के प्रायोगिक विषयों की परीक्षा आयोजित करेंगे।
- परीक्षार्थी अपने इस प्रवेश-पत्र में उल्लिखित प्रायोगिक परीक्षा केंद्र पर दिनांक 10-01-2024 को पूर्वाह्न 09:00 बजे अनिवार्य रूप से जाकर परीक्षा केन्द्र के परिसर की सूचना पट्ट से यह जानकारी प्राप्त कर लेंगे कि उनके द्वारा चयनित विषय की प्रायोगिक परीक्षा किस तिथि एवं किस पाली में संचालित होगी, जिसमें उन्हें सम्मिलित होना अनिवार्य है।
- परीक्षार्थी के प्रत्येक प्रायोगिक विषय की परीक्षा के लिए 08 पृष्ठों की केवल एक ही उत्तरपुस्तिका मिलेगी। अतिरिक्त उत्तरपुस्तिका नहीं दी जाएगी। परीक्षार्थी उत्तरपुस्तिका लेते ही यह सुनिश्चित कर लें कि इसमें 8 पृष्ठ हैं एवं सही क्रम में है।
- उत्तरपुस्तिका प्राप्त होते ही परीक्षार्थी अपने प्रवेश-पत्र तथा उत्तरपुस्तिका पर मुद्रित विवरणों (Details) का मिलान कर यह अवश्य सुनिश्चित हो लें कि जो उत्तरपुस्तिका परीक्षक द्वारा उन्हें दी गई है, वह उन्हीं की है। भिन्न विवरणों की उत्तरपुस्तिका प्राप्त होने पर उसे तुरंत परीक्षक को वापस लौटा दिया जाए।
- उत्तरपुस्तिका प्राप्त होने पर परीक्षार्थी उनके आवरण पृष्ठ के पीछे अंकित "परीक्षार्थियों के लिए निर्देश" अवश्य पढ़ें एवं उसका अनुपालन करें।
- परीक्षार्थी अपनी उत्तरपुस्तिका के कवर पृष्ठ के ऊपरी बायें तथा दायें भागों में क्रमांक-(1) में अपने उत्तर देने का माध्यम अंकित करते हुए क्रमांक-(2) में अपना पूर्ण हस्ताक्षर अंकित करें। इसके अलावा अन्य मुद्रित विवरणों में किसी भी प्रकार से कोई छेड़-छाड़ नहीं करें।
- प्रायोगिक परीक्षा की उत्तरपुस्तिका के आवरण पृष्ठ के निचले बायें एवं दायें भागों को परीक्षार्थी द्वारा कदापि नहीं भरा जाएगा। अगर परीक्षार्थी इस भाग को भरते हैं, तो परीक्षार्थी का इस विषय में परीक्षाफल रद्द किया जा सकता है। ये दोनों भाग आंतरिक/बाह्य परीक्षकों को भरने के लिए दिया गया है।
- उत्तरपुस्तिका के पन्नों के दोनों पृष्ठों पर तथा प्रत्येक लाइन पर लिखें एवं पृष्ठों को नष्ट न करें।
- यदि रफ कार्य करने की आवश्यकता हो, तो परीक्षार्थी उत्तरपुस्तिका के अंतिम पृष्ठ पर रफ कार्य करके उसे काट दे/क्रॉस (x) कर दें।
- उत्तरपुस्तिका के आंतरिक पृष्ठों पर दाहिने हाशिए में लाइन खींचकर सादा स्थान छोड़ रखा गया है। शेष स्थान रूल्ड है। परीक्षार्थी दाहिने हाशिए के सादे स्थान में कुछ भी नहीं लिखेंगे, चूंकि यह भाग परीक्षक के उपयोग के लिए है।
- उत्तरपुस्तिका के पृष्ठों को मोड़ें- फाड़ें नहीं तथा बीच-बीच में व्यर्थ ही खाली न छोड़ें।
- प्रश्न-पत्र में दी हुई संख्या के अनुसार अपने उत्तरों की संख्या लिखें।
- व्हाइटनगर, ब्लेड तथा नाखून का इस्तेमाल करना सर्वथा वर्जित है, अन्यथा परीक्षाफल अमान्य कर दिया जाएगा।
- प्रश्नोत्तर के समाप्त होने पर अंतिम में नीचे एक क्षैतिज रेखा खींच दें।
- आंतरिक परीक्षक द्वारा उपलब्ध कराये गए उपस्थिति-पत्रक में परीक्षार्थी द्वारा यथा-स्तम्भ परीक्षा की तिथि अंकित करते हुए उत्तरपुस्तिका की क्रम संख्या लिखकर अपना हस्ताक्षर किया जाएगा। परीक्षार्थी की उपस्थित, अनुपस्थित एवं निष्कासन से संबंधित संगत गोले को नीले/काले पेन से परीक्षक द्वारा भरा जाएगा न कि परीक्षार्थी द्वारा।
- परीक्षार्थी अपनी उत्तरपुस्तिका को आन्तरिक परीक्षक के पास जमा किये बिना परीक्षा भवन न छोड़ें।
- परीक्षा केन्द्र में कैंलकुलेटर, मोबाइल फोन, डियर फोन, पेजर, ब्लूटूथ या इस प्रकार का कोई अन्य इलेक्ट्रॉनिक उपकरण ले जाना सख्त मना है।
- जाँच परीक्षा में गैर-उत्प्रेषित या जाँच परीक्षा में अनुपस्थित छात्र/छात्रा इंटरमीडिएट वार्षिक प्रायोगिक परीक्षा, 2024 में कदापि सम्मिलित नहीं हो सकते हैं।



बिहार विद्यालय परीक्षा समिति, पटना
BIHAR SCHOOL EXAMINATION BOARD, PATNA
इंटरमीडिएट वार्षिक परीक्षा, 2024
INTERMEDIATE ANNUAL EXAMINATION, 2024
प्रायोगिक परीक्षा का प्रवेश पत्र
Admit Card For Practical Examination

संकाय: वाणिज्य
FACULTY: COMMERCE

BSEB UNIQUE Id:- 2221110013600
कॉलेज/+2 स्कूल का नाम GAYA COLLEGE, GAYA
परीक्षार्थी का नाम VIVEK MEHTA
माता का नाम ARCHANA DEVI
पिता का नाम PRAMOD KUMAR
वैवाहिक स्थिति Unmarried
परीक्षार्थी का आधार नं० 657159224935 दिव्यांग कोटि NO
सूचीकरण संख्या/वर्ष R-210013616-22 परीक्षार्थी की कोटि REGULAR
रोल कोड 21001 रोल क्रमांक 24020362 लिंग MALE
परीक्षा केंद्र का नाम GAYA COLLEGE, GAYA



Vivek Mehta

प्रायोगिक परीक्षा के विषय (निर्धारित परीक्षा कार्यक्रम सहित)

प्रायोगिक विषय	विषय कोड	विषय का नाम	परीक्षा की तारीख
वैकल्पिक विषय	218	ENTREPRENEURSHIP	10/01/2024 to 20/01/2024
अतिरिक्त विषय			

संजीव कुमार

महाविद्यालय / +2 विद्यालय प्रधान का हस्ताक्षर
एवं मुहर

परीक्षा नियंत्रक (उ०मा०)

परीक्षार्थी के लिए आवश्यक निर्देश

- BSEB Unique Id सत्र 2021 - 23 से सूचीकृत हुए परीक्षार्थियों को जारी किया गया है। सत्र 2021 - 23 के पूर्व सत्र के किसी परीक्षार्थी को BSEB Unique Id जारी नहीं किया गया है।
- प्रायोगिक परीक्षा दिनांक 10/01/2024 से 20/01/2024 तक संचालित होगी। केन्द्राधीक्षक दिनांक 10/01/2024 से 20/01/2024 तक की अवधि में परीक्षार्थियों की संख्या के अनुसार तिथि एवं पाली का निर्धारण करके प्रायोगिक परीक्षा केन्द्र पर आवंटित सभी परीक्षार्थियों के प्रायोगिक विषयों की परीक्षा आयोजित करेंगे।
- परीक्षार्थी अपने इस प्रवेश-पत्र में उल्लिखित प्रायोगिक परीक्षा केंद्र पर दिनांक 10-01-2024 को पूर्वाह्न 09:00 बजे अनिवार्य रूप से जाकर परीक्षा केन्द्र के परिसर की सूचना पट्ट से यह जानकारी प्राप्त कर लें कि उनके द्वारा चयनित विषय की प्रायोगिक परीक्षा किस तिथि एवं किस पाली में संचालित होगी, जिसमें उन्हें सम्मिलित होना अनिवार्य है।
- परीक्षार्थी के प्रत्येक प्रायोगिक विषय की परीक्षा के लिए 08 पृष्ठों की केवल एक ही उत्तरपुस्तिका मिलेगी। अतिरिक्त उत्तरपुस्तिका नहीं दी जाएगी। परीक्षार्थी उत्तरपुस्तिका लेते ही यह सुनिश्चित कर लें कि इसमें 8 पृष्ठ हैं एवं सही क्रम में हैं।
- उत्तरपुस्तिका प्राप्त होते ही परीक्षार्थी अपने प्रवेश-पत्र तथा उत्तरपुस्तिका पर मुद्रित विवरणों (Details) का मिलान कर यह अवश्य सुनिश्चित हो लें कि जो उत्तरपुस्तिका परीक्षक द्वारा उन्हें दी गई है, वह उन्हीं की है। भिन्न विवरणों की उत्तरपुस्तिका प्राप्त होने पर उसे तुरंत परीक्षक को वापस लौटा दिया जाए।
- उत्तरपुस्तिका प्राप्त होने पर परीक्षार्थी उनके आवरण पृष्ठ के पीछे अंकित "परीक्षार्थियों के लिए निर्देश" अवश्य पढ़ें एवं उसका अनुपालन करें।
- परीक्षार्थी अपनी उत्तरपुस्तिका के कवर पृष्ठ के ऊपरी बायें तथा दायें भागों में क्रमांक-(1) में अपने उत्तर देने का माध्यम अंकित करते हुए क्रमांक-(2) में अपना पूर्ण हस्ताक्षर अंकित करें। इसके अलावा अन्य मुद्रित विवरणों में किसी भी प्रकार से कोई छेड़-छाड़ नहीं करें।
- प्रायोगिक परीक्षा की उत्तरपुस्तिका के आवरण पृष्ठ के निचले बायें एवं दायें भागों को परीक्षार्थी द्वारा कदापि नहीं भरा जाएगा। अगर परीक्षार्थी इस भाग को भरते हैं, तो परीक्षार्थी का इस विषय में परीक्षाफल रद्द किया जा सकता है। ये दोनों भाग आंतरिक/बाह्य परीक्षकों को भरने के लिए दिया गया है।
- उत्तरपुस्तिका के पन्नों के दोनों पृष्ठों पर तथा प्रत्येक लाइन पर लिखें एवं पृष्ठों को नष्ट न करें।
- यदि रफ कार्य करने की आवश्यकता हो, तो परीक्षार्थी उत्तरपुस्तिका के अंतिम पृष्ठ पर रफ कार्य करके उसे काट दे/क्रॉस (x) कर दें।
- उत्तरपुस्तिका के आंतरिक पृष्ठों पर दाहिने हाशिए में लाइन खींचकर सादा स्थान छोड़ रखा गया है। शेष स्थान रूल्ड है। परीक्षार्थी दाहिने हाशिए के सादे स्थान में कुछ भी नहीं लिखेंगे, चूंकि यह भाग परीक्षक के उपयोग के लिए है।
- उत्तरपुस्तिका के पृष्ठों को मोड़ें- फाड़ें नहीं तथा बीच-बीच में व्यर्थ ही खाली न छोड़ें।
- प्रश्न-पत्र में दी हुई संख्या के अनुसार अपने उत्तरों की संख्या लिखें।
- व्हाइटनगर, ब्लेड तथा नाखून का इस्तेमाल करना सर्वथा वर्जित है, अन्यथा परीक्षाफल अमान्य कर दिया जाएगा।
- प्रश्नोत्तर के समाप्त होने पर अंतिम में नीचे एक क्षैतिज रेखा खींच दें।
- आंतरिक परीक्षक द्वारा उपलब्ध कराये गए उपस्थिति-पत्रक में परीक्षार्थी द्वारा यथा-स्तम्भ परीक्षा की तिथि अंकित करते हुए उत्तरपुस्तिका की क्रम संख्या लिखकर अपना हस्ताक्षर किया जाएगा। परीक्षार्थी की उपस्थित, अनुपस्थित एवं निष्कासन से संबंधित संगत गोले को नीले/काले पेन से परीक्षक द्वारा भरा जाएगा न कि परीक्षार्थी द्वारा।
- परीक्षार्थी अपनी उत्तरपुस्तिका को आन्तरिक परीक्षक के पास जमा किये बिना परीक्षा भवन न छोड़ें।
- परीक्षा केन्द्र में कैंलकुलेटर, मोबाइल फोन, डियर फोन, पेजर, ब्लूटूथ या इस प्रकार का कोई अन्य इलेक्ट्रॉनिक उपकरण ले जाना सख्त मना है।
- जाँच परीक्षा में गैर-उत्प्रेषित या जाँच परीक्षा में अनुपस्थित छात्र/छात्रा इंटरमीडिएट वार्षिक प्रायोगिक परीक्षा, 2024 में कदापि सम्मिलित नहीं हो सकते हैं।



बिहार विद्यालय परीक्षा समिति, पटना
BIHAR SCHOOL EXAMINATION BOARD, PATNA
इंटरमीडिएट वार्षिक परीक्षा, 2024
INTERMEDIATE ANNUAL EXAMINATION, 2024
प्रायोगिक परीक्षा का प्रवेश पत्र
Admit Card For Practical Examination

संकाय: वाणिज्य
FACULTY: COMMERCE

BSEB UNIQUE Id:- 2221110013589
कॉलेज/+2 स्कूल का नाम GAYA COLLEGE, GAYA
परीक्षार्थी का नाम VIVEK KUMAR
माता का नाम KIRAN DEVI
पिता का नाम RAJESH SAW
वैवाहिक स्थिति Unmarried
परीक्षार्थी का आधार नं० 324811349212 दिव्यांग कोटि NO
सूचीकरण संख्या/वर्ष R-210013615-22 परीक्षार्थी की कोटि REGULAR
रोल कोड 21001 रोल क्रमांक 24020446 लिंग MALE
परीक्षा केंद्र का नाम GAYA COLLEGE, GAYA



प्रायोगिक परीक्षा के विषय (निर्धारित परीक्षा कार्यक्रम सहित)

प्रायोगिक विषय	विषय कोड	विषय का नाम	परीक्षा की तारीख
वैकल्पिक विषय			10/01/2024 to 20/01/2024
अतिरिक्त विषय	218	Entrepreneurship	

संजीव कुमार

महाविद्यालय / +2 विद्यालय प्रधान का हस्ताक्षर
एवं मुहर

परीक्षा नियंत्रक (उ०मा०)

परीक्षार्थी के लिए आवश्यक निर्देश

- BSEB Unique Id सत्र 2021 - 23 से सूचीकृत हुए परीक्षार्थियों को जारी किया गया है। सत्र 2021 - 23 के पूर्व सत्र के किसी परीक्षार्थी को BSEB Unique Id जारी नहीं किया गया है।
- प्रायोगिक परीक्षा दिनांक 10/01/2024 से 20/01/2024 तक संचालित होगी। केन्द्राधीक्षक दिनांक 10/01/2024 से 20/01/2024 तक की अवधि में परीक्षार्थियों की संख्या के अनुसार तिथि एवं पाली का निर्धारण करके प्रायोगिक परीक्षा केन्द्र पर आवंटित सभी परीक्षार्थियों के प्रायोगिक विषयों की परीक्षा आयोजित करेंगे।
- परीक्षार्थी अपने इस प्रवेश-पत्र में उल्लिखित प्रायोगिक परीक्षा केंद्र पर दिनांक 10-01-2024 को पूर्वाह्न 09:00 बजे अनिवार्य रूप से जाकर परीक्षा केन्द्र के परिसर की सूचना पट्ट से यह जानकारी प्राप्त कर लें कि उनके द्वारा चयनित विषय की प्रायोगिक परीक्षा किस तिथि एवं किस पाली में संचालित होगी, जिसमें उन्हें सम्मिलित होना अनिवार्य है।
- परीक्षार्थी के प्रत्येक प्रायोगिक विषय की परीक्षा के लिए 08 पृष्ठों की केवल एक ही उत्तरपुस्तिका मिलेगी। अतिरिक्त उत्तरपुस्तिका नहीं दी जाएगी। परीक्षार्थी उत्तरपुस्तिका लेते ही यह सुनिश्चित कर लें कि इसमें 8 पृष्ठ हैं एवं सही क्रम में हैं।
- उत्तरपुस्तिका प्राप्त होते ही परीक्षार्थी अपने प्रवेश-पत्र तथा उत्तरपुस्तिका पर मुद्रित विवरणों (Details) का मिलान कर यह अवश्य सुनिश्चित हो लें कि जो उत्तरपुस्तिका परीक्षक द्वारा उन्हें दी गई है, वह उन्हीं की है। भिन्न विवरणों की उत्तरपुस्तिका प्राप्त होने पर उसे तुरंत परीक्षक को वापस लौटा दिया जाए।
- उत्तरपुस्तिका प्राप्त होने पर परीक्षार्थी उनके आवरण पृष्ठ के पीछे अंकित "परीक्षार्थियों के लिए निर्देश" अवश्य पढ़ें एवं उसका अनुपालन करें।
- परीक्षार्थी अपनी उत्तरपुस्तिका के कवर पृष्ठ के ऊपरी बायें तथा दायें भागों में क्रमांक-(1) में अपने उत्तर देने का माध्यम अंकित करते हुए क्रमांक-(2) में अपना पूर्ण हस्ताक्षर अंकित करें। इसके अलावा अन्य मुद्रित विवरणों में किसी भी प्रकार से कोई छेड़-छाड़ नहीं करें।
- प्रायोगिक परीक्षा की उत्तरपुस्तिका के आवरण पृष्ठ के निचले बायें एवं दायें भागों को परीक्षार्थी द्वारा कदापि नहीं भरा जाएगा। अगर परीक्षार्थी इस भाग को भरते हैं, तो परीक्षार्थी का इस विषय में परीक्षाफल रद्द किया जा सकता है। ये दोनों भाग आंतरिक/बाह्य परीक्षकों को भरने के लिए दिया गया है।
- उत्तरपुस्तिका के पन्नों के दोनों पृष्ठों पर तथा प्रत्येक लाइन पर लिखें एवं पृष्ठों को नष्ट न करें।
- यदि रफ कार्य करने की आवश्यकता हो, तो परीक्षार्थी उत्तरपुस्तिका के अंतिम पृष्ठ पर रफ कार्य करके उसे काट दे/क्रॉस (x) कर दें।
- उत्तरपुस्तिका के आंतरिक पृष्ठों पर दाहिने हाशिए में लाइन खींचकर सादा स्थान छोड़ रखा गया है। शेष स्थान रूल्ड है। परीक्षार्थी दाहिने हाशिए के सादे स्थान में कुछ भी नहीं लिखेंगे, चूंकि यह भाग परीक्षक के उपयोग के लिए है।
- उत्तरपुस्तिका के पृष्ठों को मोड़ें- फाड़ें नहीं तथा बीच-बीच में व्यर्थ ही खाली न छोड़ें।
- प्रश्न-पत्र में दी हुई संख्या के अनुसार अपने उत्तरों की संख्या लिखें।
- व्हाइटनगर, ब्लेड तथा नाखून का इस्तेमाल करना सर्वथा वर्जित है, अन्यथा परीक्षाफल अमान्य कर दिया जाएगा।
- प्रश्नोत्तर के समाप्त होने पर अंतिम में नीचे एक क्षैतिज रेखा खींच दें।
- आंतरिक परीक्षक द्वारा उपलब्ध कराये गए उपस्थिति-पत्रक में परीक्षार्थी द्वारा यथा-स्तम्भ परीक्षा की तिथि अंकित करते हुए उत्तरपुस्तिका की क्रम संख्या लिखकर अपना हस्ताक्षर किया जाएगा। परीक्षार्थी की उपस्थित, अनुपस्थित एवं निष्कासन से संबंधित संगत गोले को नीले/काले पेन से परीक्षक द्वारा भरा जाएगा न कि परीक्षार्थी द्वारा।
- परीक्षार्थी अपनी उत्तरपुस्तिका को आन्तरिक परीक्षक के पास जमा किये बिना परीक्षा भवन न छोड़ें।
- परीक्षा केन्द्र में कैंलकुलेटर, मोबाइल फोन, डियर फोन, पेजर, ब्लूटूथ या इस प्रकार का कोई अन्य इलेक्ट्रॉनिक उपकरण ले जाना सख्त मना है।
- जाँच परीक्षा में गैर-उत्प्रेषित या जाँच परीक्षा में अनुपस्थित छात्र/छात्रा इंटरमीडिएट वार्षिक प्रायोगिक परीक्षा, 2024 में कदापि सम्मिलित नहीं हो सकते हैं।



बिहार विद्यालय परीक्षा समिति, पटना
BIHAR SCHOOL EXAMINATION BOARD, PATNA
इंटरमीडिएट वार्षिक परीक्षा, 2024
INTERMEDIATE ANNUAL EXAMINATION, 2024
प्रायोगिक परीक्षा का प्रवेश पत्र
Admit Card For Practical Examination

संकाय: वाणिज्य
FACULTY: COMMERCE

BSEB UNIQUE Id:- 2221110013505
कॉलेज/+2 स्कूल का नाम GAYA COLLEGE, GAYA
परीक्षार्थी का नाम VEER KUMAR
माता का नाम PUNAM DEVI
पिता का नाम RAJ KUMAR SAW
वैवाहिक स्थिति Unmarried
परीक्षार्थी का आधार नं० 381302258103 दिव्यांग कोटि NO
सूचीकरण संख्या/वर्ष R-210013604-22 परीक्षार्थी की कोटि REGULAR
रोल कोड 21001 रोल क्रमांक 24020575 लिंग MALE
परीक्षा केंद्र का नाम GAYA COLLEGE, GAYA



प्रायोगिक परीक्षा के विषय (निर्धारित परीक्षा कार्यक्रम सहित)

प्रायोगिक विषय	विषय कोड	विषय का नाम	परीक्षा की तारीख
वैकल्पिक विषय	218	ENTREPRENEURSHIP	10/01/2024 to 20/01/2024
अतिरिक्त विषय			

संजीव कुमार

महाविद्यालय / +2 विद्यालय प्रधान का हस्ताक्षर
एवं मुहर

परीक्षा नियंत्रक (उ०मा०)

परीक्षार्थी के लिए आवश्यक निर्देश

- BSEB Unique Id सत्र 2021 - 23 से सूचीकृत हुए परीक्षार्थियों को जारी किया गया है। सत्र 2021 - 23 के पूर्व सत्र के किसी परीक्षार्थी को BSEB Unique Id जारी नहीं किया गया है।
- प्रायोगिक परीक्षा दिनांक 10/01/2024 से 20/01/2024 तक संचालित होगी। केन्द्राधीक्षक दिनांक 10/01/2024 से 20/01/2024 तक की अवधि में परीक्षार्थियों की संख्या के अनुसार तिथि एवं पाली का निर्धारण करके प्रायोगिक परीक्षा केन्द्र पर आवंटित सभी परीक्षार्थियों के प्रायोगिक विषयों की परीक्षा आयोजित करेंगे।
- परीक्षार्थी अपने इस प्रवेश-पत्र में उल्लिखित प्रायोगिक परीक्षा केंद्र पर दिनांक 10-01-2024 को पूर्वाह्न 09:00 बजे अनिवार्य रूप से जाकर परीक्षा केन्द्र के परिसर की सूचना पट्ट से यह जानकारी प्राप्त कर लें कि उनके द्वारा चयनित विषय की प्रायोगिक परीक्षा किस तिथि एवं किस पाली में संचालित होगी, जिसमें उन्हें सम्मिलित होना अनिवार्य है।
- परीक्षार्थी के प्रत्येक प्रायोगिक विषय की परीक्षा के लिए 08 पृष्ठों की केवल एक ही उत्तरपुस्तिका मिलेगी। अतिरिक्त उत्तरपुस्तिका नहीं दी जाएगी। परीक्षार्थी उत्तरपुस्तिका लेते ही यह सुनिश्चित कर लें कि इसमें 8 पृष्ठ हैं एवं सही क्रम में हैं।
- उत्तरपुस्तिका प्राप्त होते ही परीक्षार्थी अपने प्रवेश-पत्र तथा उत्तरपुस्तिका पर मुद्रित विवरणों (Details) का मिलान कर यह अवश्य सुनिश्चित हो लें कि जो उत्तरपुस्तिका परीक्षक द्वारा उन्हें दी गई है, वह उन्हीं की है। भिन्न विवरणों की उत्तरपुस्तिका प्राप्त होने पर उसे तुरंत परीक्षक को वापस लौटा दिया जाए।
- उत्तरपुस्तिका प्राप्त होने पर परीक्षार्थी उनके आवरण पृष्ठ के पीछे अंकित "परीक्षार्थियों के लिए निर्देश" अवश्य पढ़ें एवं उसका अनुपालन करें।
- परीक्षार्थी अपनी उत्तरपुस्तिका के कवर पृष्ठ के ऊपरी बायें तथा दायें भागों में क्रमांक-(1) में अपने उत्तर देने का माध्यम अंकित करते हुए क्रमांक-(2) में अपना पूर्ण हस्ताक्षर अंकित करें। इसके अलावा अन्य मुद्रित विवरणों में किसी भी प्रकार से कोई छेड़-छाड़ नहीं करें।
- प्रायोगिक परीक्षा की उत्तरपुस्तिका के आवरण पृष्ठ के निचले बायें एवं दायें भागों को परीक्षार्थी द्वारा कदापि नहीं भरा जाएगा। अगर परीक्षार्थी इस भाग को भरते हैं, तो परीक्षार्थी का इस विषय में परीक्षाफल रद्द किया जा सकता है। ये दोनों भाग आंतरिक/बाह्य परीक्षकों को भरने के लिए दिया गया है।
- उत्तरपुस्तिका के पन्नों के दोनों पृष्ठों पर तथा प्रत्येक लाइन पर लिखें एवं पृष्ठों को नष्ट न करें।
- यदि रफ कार्य करने की आवश्यकता हो, तो परीक्षार्थी उत्तरपुस्तिका के अंतिम पृष्ठ पर रफ कार्य करते उसे काट दे/क्रॉस (x) कर दें।
- उत्तरपुस्तिका के आंतरिक पृष्ठों पर दाहिने हाशिए में लाइन खींचकर सादा स्थान छोड़ रखा गया है। शेष स्थान रूल्ड है। परीक्षार्थी दाहिने हाशिए के सादे स्थान में कुछ भी नहीं लिखेंगे, चूंकि यह भाग परीक्षक के उपयोग के लिए है।
- उत्तरपुस्तिका के पृष्ठों को मोड़ें- फाड़ें नहीं तथा बीच-बीच में व्यर्थ ही खाली न छोड़ें।
- प्रश्न-पत्र में दी हुई संख्या के अनुसार अपने उत्तरों की संख्या लिखें।
- व्हाइटनगर, ब्लेड तथा नाखून का इस्तेमाल करना सर्वथा वर्जित है, अन्यथा परीक्षाफल अमान्य कर दिया जाएगा।
- प्रश्नोत्तर के समाप्त होने पर अंतिम में नीचे एक क्षैतिज रेखा खींच दें।
- आंतरिक परीक्षक द्वारा उपलब्ध कराये गए उपस्थिति-पत्रक में परीक्षार्थी द्वारा यथा-स्तम्भ परीक्षा की तिथि अंकित करते हुए उत्तरपुस्तिका की क्रम संख्या लिखकर अपना हस्ताक्षर किया जाएगा। परीक्षार्थी की उपस्थित, अनुपस्थित एवं निष्कासन से संबंधित संगत गोले को नीले/काले पेन से परीक्षक द्वारा भरा जाएगा न कि परीक्षार्थी द्वारा।
- परीक्षार्थी अपनी उत्तरपुस्तिका को आन्तरिक परीक्षक के पास जमा किये बिना परीक्षा भवन न छोड़ें।
- परीक्षा केन्द्र में कैलकुलेटर, मोबाइल फोन, डायर फोन, पेजर, ब्लूटूथ या इस प्रकार का कोई अन्य इलेक्ट्रॉनिक उपकरण ले जाना सख्त मना है।
- जाँच परीक्षा में गैर-उत्प्रेषित या जाँच परीक्षा में अनुपस्थित छात्र/छात्रा इंटरमीडिएट वार्षिक प्रायोगिक परीक्षा, 2024 में कदापि सम्मिलित नहीं हो सकते हैं।



बिहार विद्यालय परीक्षा समिति, पटना
BIHAR SCHOOL EXAMINATION BOARD, PATNA
इंटरमीडिएट वार्षिक परीक्षा, 2024
INTERMEDIATE ANNUAL EXAMINATION, 2024
प्रायोगिक परीक्षा का प्रवेश पत्र
Admit Card For Practical Examination

संकाय: वाणिज्य
FACULTY: COMMERCE

BSEB UNIQUE Id:- 2221110013495
कॉलेज/+2 स्कूल का नाम GAYA COLLEGE, GAYA
परीक्षार्थी का नाम UTTAM KUMAR
माता का नाम PUSHPA DEVI
पिता का नाम PAPPU KUMAR
वैवाहिक स्थिति Unmarried
परीक्षार्थी का आधार नं० 958688008145 दिव्यांग कोटि NO
सूचीकरण संख्या/वर्ष R-210013596-22 परीक्षार्थी की कोटि REGULAR
रोल कोड 21001 रोल क्रमांक 24020577 लिंग MALE
परीक्षा केंद्र का नाम GAYA COLLEGE, GAYA



प्रायोगिक परीक्षा के विषय (निर्धारित परीक्षा कार्यक्रम सहित)

प्रायोगिक विषय	विषय कोड	विषय का नाम	परीक्षा की तारीख
वैकल्पिक विषय	218	ENTREPRENEURSHIP	10/01/2024 to 20/01/2024
अतिरिक्त विषय			

संजीव कुमार

महाविद्यालय / +2 विद्यालय प्रधान का हस्ताक्षर
एवं मुहर

परीक्षा नियंत्रक (उ०मा०)

परीक्षार्थी के लिए आवश्यक निर्देश

- BSEB Unique Id सत्र 2021 - 23 से सूचीकृत हुए परीक्षार्थियों को जारी किया गया है। सत्र 2021 - 23 के पूर्व सत्र के किसी परीक्षार्थी को BSEB Unique Id जारी नहीं किया गया है।
- प्रायोगिक परीक्षा दिनांक 10/01/2024 से 20/01/2024 तक संचालित होगी। केन्द्राधीक्षक दिनांक 10/01/2024 से 20/01/2024 तक की अवधि में परीक्षार्थियों की संख्या के अनुसार तिथि एवं पाली का निर्धारण करके प्रायोगिक परीक्षा केन्द्र पर आवंटित सभी परीक्षार्थियों के प्रायोगिक विषयों की परीक्षा आयोजित करेंगे।
- परीक्षार्थी अपने इस प्रवेश-पत्र में उल्लिखित प्रायोगिक परीक्षा केंद्र पर दिनांक 10-01-2024 को पूर्वाह्न 09:00 बजे अनिवार्य रूप से जाकर परीक्षा केन्द्र के परिसर की सूचना पट्ट से यह जानकारी प्राप्त कर लें कि उनके द्वारा चयनित विषय की प्रायोगिक परीक्षा किस तिथि एवं किस पाली में संचालित होगी, जिसमें उन्हें सम्मिलित होना अनिवार्य है।
- परीक्षार्थी के प्रत्येक प्रायोगिक विषय की परीक्षा के लिए 08 पृष्ठों की केवल एक ही उत्तरपुस्तिका मिलेगी। अतिरिक्त उत्तरपुस्तिका नहीं दी जाएगी। परीक्षार्थी उत्तरपुस्तिका लेते ही यह सुनिश्चित कर लें कि इसमें 8 पृष्ठ हैं एवं सही क्रम में हैं।
- उत्तरपुस्तिका प्राप्त होते ही परीक्षार्थी अपने प्रवेश-पत्र तथा उत्तरपुस्तिका पर मुद्रित विवरणों (Details) का मिलान कर यह अवश्य सुनिश्चित हो लें कि जो उत्तरपुस्तिका परीक्षक द्वारा उन्हें दी गई है, वह उन्हीं की है। भिन्न विवरणों की उत्तरपुस्तिका प्राप्त होने पर उसे तुरंत परीक्षक को वापस लौटा दिया जाए।
- उत्तरपुस्तिका प्राप्त होने पर परीक्षार्थी उनके आवरण पृष्ठ के पीछे अंकित "परीक्षार्थियों के लिए निर्देश" अवश्य पढ़ें एवं उसका अनुपालन करें।
- परीक्षार्थी अपनी उत्तरपुस्तिका के कवर पृष्ठ के ऊपरी बायें तथा दायें भागों में क्रमांक-(1) में अपने उत्तर देने का माध्यम अंकित करते हुए क्रमांक-(2) में अपना पूर्ण हस्ताक्षर अंकित करें। इसके अलावा अन्य मुद्रित विवरणों में किसी भी प्रकार से कोई छेड़-छाड़ नहीं करें।
- प्रायोगिक परीक्षा की उत्तरपुस्तिका के आवरण पृष्ठ के निचले बायें एवं दायें भागों को परीक्षार्थी द्वारा कदापि नहीं भरा जाएगा। अगर परीक्षार्थी इस भाग को भरते हैं, तो परीक्षार्थी का इस विषय में परीक्षाफल रद्द किया जा सकता है। ये दोनों भाग आंतरिक/बाह्य परीक्षकों को भरने के लिए दिया गया है।
- उत्तरपुस्तिका के पन्नों के दोनों पृष्ठों पर तथा प्रत्येक लाइन पर लिखें एवं पृष्ठों को नष्ट न करें।
- यदि रफ कार्य करने की आवश्यकता हो, तो परीक्षार्थी उत्तरपुस्तिका के अंतिम पृष्ठ पर रफ कार्य करके उसे काट दे/क्रॉस (x) कर दें।
- उत्तरपुस्तिका के आंतरिक पृष्ठों पर दाहिने हाशिए में लाइन खींचकर सादा स्थान छोड़ रखा गया है। शेष स्थान रूल्ड है। परीक्षार्थी दाहिने हाशिए के सादे स्थान में कुछ भी नहीं लिखेंगे, चूंकि यह भाग परीक्षक के उपयोग के लिए है।
- उत्तरपुस्तिका के पृष्ठों को मोड़ें- फाड़ें नहीं तथा बीच-बीच में व्यर्थ ही खाली न छोड़ें।
- प्रश्न-पत्र में दी हुई संख्या के अनुसार अपने उत्तरों की संख्या लिखें।
- व्हाइटनगर, ब्लेड तथा नाखून का इस्तेमाल करना सर्वथा वर्जित है, अन्यथा परीक्षाफल अमान्य कर दिया जाएगा।
- प्रश्नोत्तर के समाप्त होने पर अंतिम में नीचे एक क्षैतिज रेखा खींच दें।
- आंतरिक परीक्षक द्वारा उपलब्ध कराये गए उपस्थिति-पत्रक में परीक्षार्थी द्वारा यथा-स्तम्भ परीक्षा की तिथि अंकित करते हुए उत्तरपुस्तिका की क्रम संख्या लिखकर अपना हस्ताक्षर किया जाएगा। परीक्षार्थी की उपस्थित, अनुपस्थित एवं निष्कासन से संबंधित संगत गोले को नीले/काले पेन से परीक्षक द्वारा भरा जाएगा न कि परीक्षार्थी द्वारा।
- परीक्षार्थी अपनी उत्तरपुस्तिका को आन्तरिक परीक्षक के पास जमा किये बिना परीक्षा भवन न छोड़ें।
- परीक्षा केन्द्र में कैलकुलेटर, मोबाइल फोन, डियर फोन, पेजर, ब्लूटूथ या इस प्रकार का कोई अन्य इलेक्ट्रॉनिक उपकरण ले जाना सख्त मना है।
- जाँच परीक्षा में गैर-उत्प्रेषित या जाँच परीक्षा में अनुपस्थित छात्र/छात्रा इंटरमीडिएट वार्षिक प्रायोगिक परीक्षा, 2024 में कदापि सम्मिलित नहीं हो सकते हैं।



बिहार विद्यालय परीक्षा समिति, पटना
BIHAR SCHOOL EXAMINATION BOARD, PATNA
इंटरमीडिएट वार्षिक परीक्षा, 2024
INTERMEDIATE ANNUAL EXAMINATION, 2024
प्रायोगिक परीक्षा का प्रवेश पत्र
Admit Card For Practical Examination

संकाय: वाणिज्य
FACULTY: COMMERCE

BSEB UNIQUE Id:- 2221110013574
कॉलेज/+2 स्कूल का नाम GAYA COLLEGE, GAYA
परीक्षार्थी का नाम VISHAL KUMAR
माता का नाम SANJU DEVI
पिता का नाम MANOJ RAM
वैवाहिक स्थिति Unmarried
परीक्षार्थी का आधार नं० 783159332179 दिव्यांग कोटि NO
सूचीकरण संख्या/वर्ष R-210013611-22 परीक्षार्थी की कोटि REGULAR
रोल कोड 21001 रोल क्रमांक 24020677 लिंग MALE
परीक्षा केंद्र का नाम GAYA COLLEGE, GAYA



प्रायोगिक परीक्षा के विषय (निर्धारित परीक्षा कार्यक्रम सहित)

प्रायोगिक विषय	विषय कोड	विषय का नाम	परीक्षा की तारीख
वैकल्पिक विषय			10/01/2024 to 20/01/2024
अतिरिक्त विषय	218	Entrepreneurship	

संजीव कुमार

महाविद्यालय / +2 विद्यालय प्रधान का हस्ताक्षर
एवं मुहर

परीक्षा नियंत्रक (उ०मा०)

परीक्षार्थी के लिए आवश्यक निर्देश

- BSEB Unique Id सत्र 2021 - 23 से सूचीकृत हुए परीक्षार्थियों को जारी किया गया है। सत्र 2021 - 23 के पूर्व सत्र के किसी परीक्षार्थी को BSEB Unique Id जारी नहीं किया गया है।
- प्रायोगिक परीक्षा दिनांक 10/01/2024 से 20/01/2024 तक संचालित होगी। केन्द्राधीक्षक दिनांक 10/01/2024 से 20/01/2024 तक की अवधि में परीक्षार्थियों की संख्या के अनुसार तिथि एवं पाली का निर्धारण करके प्रायोगिक परीक्षा केन्द्र पर आवंटित सभी परीक्षार्थियों के प्रायोगिक विषयों की परीक्षा आयोजित करेंगे।
- परीक्षार्थी अपने इस प्रवेश-पत्र में उल्लिखित प्रायोगिक परीक्षा केन्द्र पर दिनांक 10-01-2024 को पूर्वाह्न 09:00 बजे अनिवार्य रूप से जाकर परीक्षा केन्द्र के परिसर की सूचना पट्ट से यह जानकारी प्राप्त कर लें कि उनके द्वारा चयनित विषय की प्रायोगिक परीक्षा किस तिथि एवं किस पाली में संचालित होगी, जिसमें उन्हें सम्मिलित होना अनिवार्य है।
- परीक्षार्थी के प्रत्येक प्रायोगिक विषय की परीक्षा के लिए 08 पृष्ठों की केवल एक ही उत्तरपुस्तिका मिलेगी। अतिरिक्त उत्तरपुस्तिका नहीं दी जाएगी। परीक्षार्थी उत्तरपुस्तिका लेते ही यह सुनिश्चित कर लें कि इसमें 8 पृष्ठ हैं एवं सही क्रम में हैं।
- उत्तरपुस्तिका प्राप्त होते ही परीक्षार्थी अपने प्रवेश-पत्र तथा उत्तरपुस्तिका पर मुद्रित विवरणों (Details) का मिलान कर यह अवश्य सुनिश्चित हो लें कि जो उत्तरपुस्तिका परीक्षक द्वारा उन्हें दी गई है, वह उन्हीं की है। भिन्न विवरणों की उत्तरपुस्तिका प्राप्त होने पर उसे तुरंत परीक्षक को वापस लौटा दिया जाए।
- उत्तरपुस्तिका प्राप्त होने पर परीक्षार्थी उनके आवरण पृष्ठ के पीछे अंकित "परीक्षार्थियों के लिए निर्देश" अवश्य पढ़ें एवं उसका अनुपालन करें।
- परीक्षार्थी अपनी उत्तरपुस्तिका के कवर पृष्ठ के ऊपरी बायें तथा दायें भागों में क्रमांक-(1) में अपने उत्तर देने का माध्यम अंकित करते हुए क्रमांक-(2) में अपना पूर्ण हस्ताक्षर अंकित करें। इसके अलावा अन्य मुद्रित विवरणों में किसी भी प्रकार से कोई छेड़-छाड़ नहीं करें।
- प्रायोगिक परीक्षा की उत्तरपुस्तिका के आवरण पृष्ठ के निचले बायें एवं दायें भागों को परीक्षार्थी द्वारा कदापि नहीं भरा जाएगा। अगर परीक्षार्थी इस भाग को भरते हैं, तो परीक्षार्थी का इस विषय में परीक्षाफल रद्द किया जा सकता है। ये दोनों भाग आंतरिक/बाह्य परीक्षकों को भरने के लिए दिया गया है।
- उत्तरपुस्तिका के पन्नों के दोनों पृष्ठों पर तथा प्रत्येक लाइन पर लिखें एवं पृष्ठों को नष्ट न करें।
- यदि रफ कार्य करने की आवश्यकता हो, तो परीक्षार्थी उत्तरपुस्तिका के अंतिम पृष्ठ पर रफ कार्य करके उसे काट दे/क्रॉस (x) कर दें।
- उत्तरपुस्तिका के आंतरिक पृष्ठों पर दाहिने हाशिए में लाइन खींचकर सादा स्थान छोड़ रखा गया है। शेष स्थान रूल्ड है। परीक्षार्थी दाहिने हाशिए के सादे स्थान में कुछ भी नहीं लिखेंगे, चूंकि यह भाग परीक्षक के उपयोग के लिए है।
- उत्तरपुस्तिका के पृष्ठों को मोड़ें- फाड़ें नहीं तथा बीच-बीच में व्यर्थ ही खाली न छोड़ें।
- प्रश्न-पत्र में दी हुई संख्या के अनुसार अपने उत्तरों की संख्या लिखें।
- व्हाइटनगर, ब्लेड तथा नाखून का इस्तेमाल करना सर्वथा वर्जित है, अन्यथा परीक्षाफल अमान्य कर दिया जाएगा।
- प्रश्नोत्तर के समाप्त होने पर अंतिम में नीचे एक क्षैतिज रेखा खींच दें।
- आंतरिक परीक्षक द्वारा उपलब्ध कराये गए उपस्थिति-पत्रक में परीक्षार्थी द्वारा यथा-स्तम्भ परीक्षा की तिथि अंकित करते हुए उत्तरपुस्तिका की क्रम संख्या लिखकर अपना हस्ताक्षर किया जाएगा। परीक्षार्थी की उपस्थित, अनुपस्थित एवं निष्कासन से संबंधित संगत गोले को नीले/काले पेन से परीक्षक द्वारा भरा जाएगा न कि परीक्षार्थी द्वारा।
- परीक्षार्थी अपनी उत्तरपुस्तिका को आन्तरिक परीक्षक के पास जमा किये बिना परीक्षा भवन न छोड़ें।
- परीक्षा केन्द्र में कैंलकुलेटर, मोबाइल फोन, डायर फोन, पेजर, ब्लूटूथ या इस प्रकार का कोई अन्य इलेक्ट्रॉनिक उपकरण ले जाना सख्त मना है।
- जाँच परीक्षा में गैर-उत्प्रेषित या जाँच परीक्षा में अनुपस्थित छात्र/छात्रा इंटरमीडिएट वार्षिक प्रायोगिक परीक्षा, 2024 में कदापि सम्मिलित नहीं हो सकते हैं।



बिहार विद्यालय परीक्षा समिति, पटना
BIHAR SCHOOL EXAMINATION BOARD, PATNA
इंटरमीडिएट वार्षिक परीक्षा, 2024
INTERMEDIATE ANNUAL EXAMINATION, 2024
प्रायोगिक परीक्षा का प्रवेश पत्र
Admit Card For Practical Examination

संकाय: वाणिज्य
FACULTY: COMMERCE

BSEB UNIQUE Id:- 2221110013504
कॉलेज/+2 स्कूल का नाम GAYA COLLEGE, GAYA
परीक्षार्थी का नाम VEDANT TULSI
माता का नाम SUCHITRA KUMARI
पिता का नाम SANJEEV KUMAR
वैवाहिक स्थिति Unmarried
परीक्षार्थी का आधार नं० 987436469858 दिव्यांग कोटि NO
सूचीकरण संख्या/वर्ष R-210013603-22 परीक्षार्थी की कोटि REGULAR
रोल कोड 21001 रोल क्रमांक 24020733 लिंग MALE
परीक्षा केंद्र का नाम GAYA COLLEGE, GAYA



प्रायोगिक परीक्षा के विषय (निर्धारित परीक्षा कार्यक्रम सहित)

प्रायोगिक विषय	विषय कोड	विषय का नाम	परीक्षा की तारीख
वैकल्पिक विषय			10/01/2024 to 20/01/2024
अतिरिक्त विषय	218	Entrepreneurship	

संजीव कुमार

महाविद्यालय / +2 विद्यालय प्रधान का हस्ताक्षर
एवं मुहर

परीक्षा नियंत्रक (उ०मा०)

परीक्षार्थी के लिए आवश्यक निर्देश

- BSEB Unique Id सत्र 2021 - 23 से सूचीकृत हुए परीक्षार्थियों को जारी किया गया है। सत्र 2021 - 23 के पूर्व सत्र के किसी परीक्षार्थी को BSEB Unique Id जारी नहीं किया गया है।
- प्रायोगिक परीक्षा दिनांक 10/01/2024 से 20/01/2024 तक संचालित होगी। केन्द्राधीक्षक दिनांक 10/01/2024 से 20/01/2024 तक की अवधि में परीक्षार्थियों की संख्या के अनुसार तिथि एवं पाली का निर्धारण करके प्रायोगिक परीक्षा केन्द्र पर आवंटित सभी परीक्षार्थियों के प्रायोगिक विषयों की परीक्षा आयोजित करेंगे।
- परीक्षार्थी अपने इस प्रवेश-पत्र में उल्लिखित प्रायोगिक परीक्षा केंद्र पर दिनांक 10-01-2024 को पूर्वाह्न 09:00 बजे अनिवार्य रूप से जाकर परीक्षा केन्द्र के परिसर की सूचना पट्ट से यह जानकारी प्राप्त कर लें कि उनके द्वारा चयनित विषय की प्रायोगिक परीक्षा किस तिथि एवं किस पाली में संचालित होगी, जिसमें उन्हें सम्मिलित होना अनिवार्य है।
- परीक्षार्थी के प्रत्येक प्रायोगिक विषय की परीक्षा के लिए 08 पृष्ठों की केवल एक ही उत्तरपुस्तिका मिलेगी। अतिरिक्त उत्तरपुस्तिका नहीं दी जाएगी। परीक्षार्थी उत्तरपुस्तिका लेते ही यह सुनिश्चित कर लें कि इसमें 8 पृष्ठ हैं एवं सही क्रम में हैं।
- उत्तरपुस्तिका प्राप्त होते ही परीक्षार्थी अपने प्रवेश-पत्र तथा उत्तरपुस्तिका पर मुद्रित विवरणों (Details) का मिलान कर यह अवश्य सुनिश्चित हो लें कि जो उत्तरपुस्तिका परीक्षक द्वारा उन्हें दी गई है, वह उन्हीं की है। भिन्न विवरणों की उत्तरपुस्तिका प्राप्त होने पर उसे तुरंत परीक्षक को वापस लौटा दिया जाए।
- उत्तरपुस्तिका प्राप्त होने पर परीक्षार्थी उनके आवरण पृष्ठ के पीछे अंकित "परीक्षार्थियों के लिए निर्देश" अवश्य पढ़ें एवं उसका अनुपालन करें।
- परीक्षार्थी अपनी उत्तरपुस्तिका के कवर पृष्ठ के ऊपरी बायें तथा दायें भागों में क्रमांक-(1) में अपने उत्तर देने का माध्यम अंकित करते हुए क्रमांक-(2) में अपना पूर्ण हस्ताक्षर अंकित करें। इसके अलावा अन्य मुद्रित विवरणों में किसी भी प्रकार से कोई छेड़-छाड़ नहीं करें।
- प्रायोगिक परीक्षा की उत्तरपुस्तिका के आवरण पृष्ठ के निचले बायें एवं दायें भागों को परीक्षार्थी द्वारा कदापि नहीं भरा जाएगा। अगर परीक्षार्थी इस भाग को भरते हैं, तो परीक्षार्थी का इस विषय में परीक्षाफल रद्द किया जा सकता है। ये दोनों भाग आंतरिक/बाह्य परीक्षकों को भरने के लिए दिया गया है।
- उत्तरपुस्तिका के पन्नों के दोनों पृष्ठों पर तथा प्रत्येक लाइन पर लिखें एवं पृष्ठों को नष्ट न करें।
- यदि रफ कार्य करने की आवश्यकता हो, तो परीक्षार्थी उत्तरपुस्तिका के अंतिम पृष्ठ पर रफ कार्य करते उसे काट दे/क्रॉस (x) कर दें।
- उत्तरपुस्तिका के आंतरिक पृष्ठों पर दाहिने हाशिए में लाइन खींचकर सादा स्थान छोड़ रखा गया है। शेष स्थान रूल्ड है। परीक्षार्थी दाहिने हाशिए के सादे स्थान में कुछ भी नहीं लिखेंगे, चूंकि यह भाग परीक्षक के उपयोग के लिए है।
- उत्तरपुस्तिका के पृष्ठों को मोड़ें- फाड़ें नहीं तथा बीच-बीच में व्यर्थ ही खाली न छोड़ें।
- प्रश्न-पत्र में दी हुई संख्या के अनुसार अपने उत्तरों की संख्या लिखें।
- व्हाइटनगर, ब्लेड तथा नाखून का इस्तेमाल करना सर्वथा वर्जित है, अन्यथा परीक्षाफल अमान्य कर दिया जाएगा।
- प्रश्नोत्तर के समाप्त होने पर अंतिम में नीचे एक क्षैतिज रेखा खींच दें।
- आंतरिक परीक्षक द्वारा उपलब्ध कराये गए उपस्थिति-पत्रक में परीक्षार्थी द्वारा यथा-स्तम्भ परीक्षा की तिथि अंकित करते हुए उत्तरपुस्तिका की क्रम संख्या लिखकर अपना हस्ताक्षर किया जाएगा। परीक्षार्थी की उपस्थित, अनुपस्थित एवं निष्कासन से संबंधित संगत गोले को नीले/काले पेन से परीक्षक द्वारा भरा जाएगा न कि परीक्षार्थी द्वारा।
- परीक्षार्थी अपनी उत्तरपुस्तिका को आन्तरिक परीक्षक के पास जमा किये बिना परीक्षा भवन न छोड़ें।
- परीक्षा केन्द्र में कैंलकुलेटर, मोबाइल फोन, डायर फोन, पेजर, ब्लूटूथ या इस प्रकार का कोई अन्य इलेक्ट्रॉनिक उपकरण ले जाना सख्त मना है।
- जाँच परीक्षा में गैर-उत्प्रेषित या जाँच परीक्षा में अनुपस्थित छात्र/छात्रा इंटरमीडिएट वार्षिक प्रायोगिक परीक्षा, 2024 में कदापि सम्मिलित नहीं हो सकते हैं।



बिहार विद्यालय परीक्षा समिति, पटना
BIHAR SCHOOL EXAMINATION BOARD, PATNA
इंटरमीडिएट वार्षिक परीक्षा, 2024
INTERMEDIATE ANNUAL EXAMINATION, 2024
प्रायोगिक परीक्षा का प्रवेश पत्र
Admit Card For Practical Examination

संकाय: वाणिज्य
FACULTY: COMMERCE

BSEB UNIQUE Id:- 2221110013567
कॉलेज/+2 स्कूल का नाम GAYA COLLEGE, GAYA
परीक्षार्थी का नाम VINIT KUMAR
माता का नाम SHALU DEVI
पिता का नाम MANOJ PRASAD
वैवाहिक स्थिति Unmarried
परीक्षार्थी का आधार नं० 996176496518 दिव्यांग कोटि NO
सूचीकरण संख्या/वर्ष R-210013609-22 परीक्षार्थी की कोटि REGULAR
रोल कोड 21001 रोल क्रमांक 24020699 लिंग MALE
परीक्षा केंद्र का नाम GAYA COLLEGE, GAYA



प्रायोगिक परीक्षा के विषय (निर्धारित परीक्षा कार्यक्रम सहित)

प्रायोगिक विषय	विषय कोड	विषय का नाम	परीक्षा की तारीख
वैकल्पिक विषय			10/01/2024 to 20/01/2024
अतिरिक्त विषय	218	Entrepreneurship	

संजीव कुमार

महाविद्यालय / +2 विद्यालय प्रधान का हस्ताक्षर
एवं मुहर

परीक्षा नियंत्रक (उ०मा०)

परीक्षार्थी के लिए आवश्यक निर्देश

- BSEB Unique Id सत्र 2021 - 23 से सूचीकृत हुए परीक्षार्थियों को जारी किया गया है। सत्र 2021 - 23 के पूर्व सत्र के किसी परीक्षार्थी को BSEB Unique Id जारी नहीं किया गया है।
- प्रायोगिक परीक्षा दिनांक 10/01/2024 से 20/01/2024 तक संचालित होगी। केन्द्राधीक्षक दिनांक 10/01/2024 से 20/01/2024 तक की अवधि में परीक्षार्थियों की संख्या के अनुसार तिथि एवं पाली का निर्धारण करके प्रायोगिक परीक्षा केन्द्र पर आवंटित सभी परीक्षार्थियों के प्रायोगिक विषयों की परीक्षा आयोजित करेंगे।
- परीक्षार्थी अपने इस प्रवेश-पत्र में उल्लिखित प्रायोगिक परीक्षा केन्द्र पर दिनांक 10-01-2024 को पूर्वाह्न 09:00 बजे अनिवार्य रूप से जाकर परीक्षा केन्द्र के परिसर की सूचना पट्ट से यह जानकारी प्राप्त कर लें कि उनके द्वारा चयनित विषय की प्रायोगिक परीक्षा किस तिथि एवं किस पाली में संचालित होगी, जिसमें उन्हें सम्मिलित होना अनिवार्य है।
- परीक्षार्थी के प्रत्येक प्रायोगिक विषय की परीक्षा के लिए 08 पृष्ठों की केवल एक ही उत्तरपुस्तिका मिलेगी। अतिरिक्त उत्तरपुस्तिका नहीं दी जाएगी। परीक्षार्थी उत्तरपुस्तिका लेते ही यह सुनिश्चित कर लें कि इसमें 8 पृष्ठ हैं एवं सही क्रम में हैं।
- उत्तरपुस्तिका प्राप्त होते ही परीक्षार्थी अपने प्रवेश-पत्र तथा उत्तरपुस्तिका पर मुद्रित विवरणों (Details) का मिलान कर यह अवश्य सुनिश्चित हो लें कि जो उत्तरपुस्तिका परीक्षक द्वारा उन्हें दी गई है, वह उन्हीं की है। भिन्न विवरणों की उत्तरपुस्तिका प्राप्त होने पर उसे तुरंत परीक्षक को वापस लौटा दिया जाए।
- उत्तरपुस्तिका प्राप्त होने पर परीक्षार्थी उनके आवरण पृष्ठ के पीछे अंकित "परीक्षार्थियों के लिए निर्देश" अवश्य पढ़ें एवं उसका अनुपालन करें।
- परीक्षार्थी अपनी उत्तरपुस्तिका के कवर पृष्ठ के ऊपरी बायें तथा दायें भागों में क्रमांक-(1) में अपने उत्तर देने का माध्यम अंकित करते हुए क्रमांक-(2) में अपना पूर्ण हस्ताक्षर अंकित करें। इसके अलावा अन्य मुद्रित विवरणों में किसी भी प्रकार से कोई छेड़-छाड़ नहीं करें।
- प्रायोगिक परीक्षा की उत्तरपुस्तिका के आवरण पृष्ठ के निचले बायें एवं दायें भागों को परीक्षार्थी द्वारा कदापि नहीं भरा जाएगा। अगर परीक्षार्थी इस भाग को भरते हैं, तो परीक्षार्थी का इस विषय में परीक्षाफल रद्द किया जा सकता है। ये दोनों भाग आंतरिक/बाह्य परीक्षकों को भरने के लिए दिया गया है।
- उत्तरपुस्तिका के पन्नों के दोनों पृष्ठों पर तथा प्रत्येक लाइन पर लिखें एवं पृष्ठों को नष्ट न करें।
- यदि रफ कार्य करने की आवश्यकता हो, तो परीक्षार्थी उत्तरपुस्तिका के अंतिम पृष्ठ पर रफ कार्य करके उसे काट दे/क्रॉस (x) कर दें।
- उत्तरपुस्तिका के आंतरिक पृष्ठों पर दाहिने हाशिए में लाइन खींचकर सादा स्थान छोड़ रखा गया है। शेष स्थान रूल्ड है। परीक्षार्थी दाहिने हाशिए के सादे स्थान में कुछ भी नहीं लिखेंगे, चूंकि यह भाग परीक्षक के उपयोग के लिए है।
- उत्तरपुस्तिका के पृष्ठों को मोड़ें- फाड़ें नहीं तथा बीच-बीच में व्यर्थ ही खाली न छोड़ें।
- प्रश्न-पत्र में दी हुई संख्या के अनुसार अपने उत्तरों की संख्या लिखें।
- व्हाइटनगर, ब्लेड तथा नाखून का इस्तेमाल करना सर्वथा वर्जित है, अन्यथा परीक्षाफल अमान्य कर दिया जाएगा।
- प्रश्नोत्तर के समाप्त होने पर अंतिम में नीचे एक क्षैतिज रेखा खींच दें।
- आंतरिक परीक्षक द्वारा उपलब्ध कराये गए उपस्थिति-पत्रक में परीक्षार्थी द्वारा यथा-स्तम्भ परीक्षा की तिथि अंकित करते हुए उत्तरपुस्तिका की क्रम संख्या लिखकर अपना हस्ताक्षर किया जाएगा। परीक्षार्थी की उपस्थित, अनुपस्थित एवं निष्कासन से संबंधित संगत गोले को नीले/काले पेन से परीक्षक द्वारा भरा जाएगा न कि परीक्षार्थी द्वारा।
- परीक्षार्थी अपनी उत्तरपुस्तिका को आन्तरिक परीक्षक के पास जमा किये बिना परीक्षा भवन न छोड़ें।
- परीक्षा केन्द्र में कैंलकुलेटर, मोबाइल फोन, डियर फोन, पेजर, ब्लूटूथ या इस प्रकार का कोई अन्य इलेक्ट्रॉनिक उपकरण ले जाना सख्त मना है।
- जाँच परीक्षा में गैर-उत्प्रेषित या जाँच परीक्षा में अनुपस्थित छात्र/छात्रा इंटरमीडिएट वार्षिक प्रायोगिक परीक्षा, 2024 में कदापि सम्मिलित नहीं हो सकते हैं।



बिहार विद्यालय परीक्षा समिति, पटना
BIHAR SCHOOL EXAMINATION BOARD, PATNA
इंटरमीडिएट वार्षिक परीक्षा, 2024
INTERMEDIATE ANNUAL EXAMINATION, 2024
प्रायोगिक परीक्षा का प्रवेश पत्र
Admit Card For Practical Examination

संकाय: वाणिज्य
FACULTY: COMMERCE

BSEB UNIQUE Id:- 2222110011230
कॉलेज/+2 स्कूल का नाम GAYA COLLEGE, GAYA
परीक्षार्थी का नाम VARSHA KUMARI
माता का नाम SUNITA DEVI
पिता का नाम SHANKAR PRASAD
वैवाहिक स्थिति Unmarried
परीक्षार्थी का आधार नं० 810970475894 दिव्यांग कोटि NO
सूचीकरण संख्या/वर्ष R-210013601-22 परीक्षार्थी की कोटि REGULAR
रोल कोड 21001 रोल क्रमांक 24020303 लिंग FEMALE
परीक्षा केंद्र का नाम GAYA COLLEGE, GAYA



वर्षा कुमारी

प्रायोगिक परीक्षा के विषय (निर्धारित परीक्षा कार्यक्रम सहित)

प्रायोगिक विषय	विषय कोड	विषय का नाम	परीक्षा की तारीख
वैकल्पिक विषय			10/01/2024 to 20/01/2024
अतिरिक्त विषय	218	Entrepreneurship	

संजीव कुमार

महाविद्यालय / +2 विद्यालय प्रधान का हस्ताक्षर
एवं मुहर

परीक्षा नियंत्रक (उ०मा०)

परीक्षार्थी के लिए आवश्यक निर्देश

- BSEB Unique Id सत्र 2021 - 23 से सूचीकृत हुए परीक्षार्थियों को जारी किया गया है। सत्र 2021 - 23 के पूर्व सत्र के किसी परीक्षार्थी को BSEB Unique Id जारी नहीं किया गया है।
- प्रायोगिक परीक्षा दिनांक 10/01/2024 से 20/01/2024 तक संचालित होगी। केन्द्राधीक्षक दिनांक 10/01/2024 से 20/01/2024 तक की अवधि में परीक्षार्थियों की संख्या के अनुसार तिथि एवं पाली का निर्धारण करके प्रायोगिक परीक्षा केन्द्र पर आवंटित सभी परीक्षार्थियों के प्रायोगिक विषयों की परीक्षा आयोजित करेंगे।
- परीक्षार्थी अपने इस प्रवेश-पत्र में उल्लिखित प्रायोगिक परीक्षा केंद्र पर दिनांक 10-01-2024 को पूर्वाह्न 09:00 बजे अनिवार्य रूप से जाकर परीक्षा केन्द्र के परिसर की सूचना पट्ट से यह जानकारी प्राप्त कर लें कि उनके द्वारा चयनित विषय की प्रायोगिक परीक्षा किस तिथि एवं किस पाली में संचालित होगी, जिसमें उन्हें सम्मिलित होना अनिवार्य है।
- परीक्षार्थी के प्रत्येक प्रायोगिक विषय की परीक्षा के लिए 08 पृष्ठों की केवल एक ही उत्तरपुस्तिका मिलेगी। अतिरिक्त उत्तरपुस्तिका नहीं दी जाएगी। परीक्षार्थी उत्तरपुस्तिका लेते ही यह सुनिश्चित कर लें कि इसमें 8 पृष्ठ हैं एवं सही क्रम में हैं।
- उत्तरपुस्तिका प्राप्त होते ही परीक्षार्थी अपने प्रवेश-पत्र तथा उत्तरपुस्तिका पर मुद्रित विवरणों (Details) का मिलान कर यह अवश्य सुनिश्चित हो लें कि जो उत्तरपुस्तिका परीक्षक द्वारा उन्हें दी गई है, वह उन्हीं की है। भिन्न विवरणों की उत्तरपुस्तिका प्राप्त होने पर उसे तुरंत परीक्षक को वापस लौटा दिया जाए।
- उत्तरपुस्तिका प्राप्त होने पर परीक्षार्थी उनके आवरण पृष्ठ के पीछे अंकित "परीक्षार्थियों के लिए निर्देश" अवश्य पढ़ें एवं उसका अनुपालन करें।
- परीक्षार्थी अपनी उत्तरपुस्तिका के कवर पृष्ठ के ऊपरी बायें तथा दायें भागों में क्रमांक-(1) में अपने उत्तर देने का माध्यम अंकित करते हुए क्रमांक-(2) में अपना पूर्ण हस्ताक्षर अंकित करें। इसके अलावा अन्य मुद्रित विवरणों में किसी भी प्रकार से कोई छेड़-छाड़ नहीं करें।
- प्रायोगिक परीक्षा की उत्तरपुस्तिका के आवरण पृष्ठ के निचले बायें एवं दायें भागों को परीक्षार्थी द्वारा कदापि नहीं भरा जाएगा। अगर परीक्षार्थी इस भाग को भरते हैं, तो परीक्षार्थी का इस विषय में परीक्षाफल रद्द किया जा सकता है। ये दोनों भाग आंतरिक/बाह्य परीक्षकों को भरने के लिए दिया गया है।
- उत्तरपुस्तिका के पन्नों के दोनों पृष्ठों पर तथा प्रत्येक लाइन पर लिखें एवं पृष्ठों को नष्ट न करें।
- यदि रफ कार्य करने की आवश्यकता हो, तो परीक्षार्थी उत्तरपुस्तिका के अंतिम पृष्ठ पर रफ कार्य करके उसे काट दे/क्रॉस (x) कर दें।
- उत्तरपुस्तिका के आंतरिक पृष्ठों पर दाहिने हाशिए में लाइन खींचकर सादा स्थान छोड़ रखा गया है। शेष स्थान रूल्ड है। परीक्षार्थी दाहिने हाशिए के सादे स्थान में कुछ भी नहीं लिखेंगे, चूंकि यह भाग परीक्षक के उपयोग के लिए है।
- उत्तरपुस्तिका के पृष्ठों को मोड़ें- फाड़ें नहीं तथा बीच-बीच में व्यर्थ ही खाली न छोड़ें।
- प्रश्न-पत्र में दी हुई संख्या के अनुसार अपने उत्तरों की संख्या लिखें।
- व्हाइटनगर, ब्लेड तथा नाखून का इस्तेमाल करना सर्वथा वर्जित है, अन्यथा परीक्षाफल अमान्य कर दिया जाएगा।
- प्रश्नोत्तर के समाप्त होने पर अंतिम में नीचे एक क्षैतिज रेखा खींच दें।
- आंतरिक परीक्षक द्वारा उपलब्ध कराये गए उपस्थिति-पत्रक में परीक्षार्थी द्वारा यथा-स्तम्भ परीक्षा की तिथि अंकित करते हुए उत्तरपुस्तिका की क्रम संख्या लिखकर अपना हस्ताक्षर किया जाएगा। परीक्षार्थी की उपस्थित, अनुपस्थित एवं निष्कासन से संबंधित संगत गोले को नीले/काले पेन से परीक्षक द्वारा भरा जाएगा न कि परीक्षार्थी द्वारा।
- परीक्षार्थी अपनी उत्तरपुस्तिका को आन्तरिक परीक्षक के पास जमा किये बिना परीक्षा भवन न छोड़ें।
- परीक्षा केन्द्र में कैंलकुलेटर, मोबाइल फोन, डायर फोन, पेजर, ब्लूटूथ या इस प्रकार का कोई अन्य इलेक्ट्रॉनिक उपकरण ले जाना सख्त मना है।
- जाँच परीक्षा में गैर-उत्प्रेषित या जाँच परीक्षा में अनुपस्थित छात्र/छात्रा इंटरमीडिएट वार्षिक प्रायोगिक परीक्षा, 2024 में कदापि सम्मिलित नहीं हो सकते हैं।



बिहार विद्यालय परीक्षा समिति, पटना
BIHAR SCHOOL EXAMINATION BOARD, PATNA
इंटरमीडिएट वार्षिक परीक्षा, 2024
INTERMEDIATE ANNUAL EXAMINATION, 2024
प्रायोगिक परीक्षा का प्रवेश पत्र
Admit Card For Practical Examination

संकाय: वाणिज्य
FACULTY: COMMERCE

BSEB UNIQUE Id:- 2221110013501
कॉलेज/+2 स्कूल का नाम GAYA COLLEGE, GAYA
परीक्षार्थी का नाम UTTKARSH KUMAR
माता का नाम PRATIMA DEVI
पिता का नाम RAJESH KUMAR
वैवाहिक स्थिति Unmarried
परीक्षार्थी का आधार नं० 641724536439 दिव्यांग कोटि NO
सूचीकरण संख्या/वर्ष R-210013597-22 परीक्षार्थी की कोटि REGULAR
रोल कोड 21001 रोल क्रमांक 24020564 लिंग MALE
परीक्षा केंद्र का नाम GAYA COLLEGE, GAYA



प्रायोगिक परीक्षा के विषय (निर्धारित परीक्षा कार्यक्रम सहित)

प्रायोगिक विषय	विषय कोड	विषय का नाम	परीक्षा की तारीख
वैकल्पिक विषय	218	ENTREPRENEURSHIP	10/01/2024 to 20/01/2024
अतिरिक्त विषय			

संजीव कुमार

महाविद्यालय / +2 विद्यालय प्रधान का हस्ताक्षर
एवं मुहर

परीक्षा नियंत्रक (30मा0)

परीक्षार्थी के लिए आवश्यक निर्देश

- BSEB Unique Id सत्र 2021 - 23 से सूचीकृत हुए परीक्षार्थियों को जारी किया गया है। सत्र 2021 - 23 के पूर्व सत्र के किसी परीक्षार्थी को BSEB Unique Id जारी नहीं किया गया है।
- प्रायोगिक परीक्षा दिनांक 10/01/2024 से 20/01/2024 तक संचालित होगी। केन्द्राधीक्षक दिनांक 10/01/2024 से 20/01/2024 तक की अवधि में परीक्षार्थियों की संख्या के अनुसार तिथि एवं पाली का निर्धारण करके प्रायोगिक परीक्षा केन्द्र पर आवंटित सभी परीक्षार्थियों के प्रायोगिक विषयों की परीक्षा आयोजित करेंगे।
- परीक्षार्थी अपने इस प्रवेश-पत्र में उल्लिखित प्रायोगिक परीक्षा केंद्र पर दिनांक 10-01-2024 को पूर्वाह्न 09:00 बजे अनिवार्य रूप से जाकर परीक्षा केन्द्र के परिसर की सूचना पट्ट से यह जानकारी प्राप्त कर लें कि उनके द्वारा चयनित विषय की प्रायोगिक परीक्षा किस तिथि एवं किस पाली में संचालित होगी, जिसमें उन्हें सम्मिलित होना अनिवार्य है।
- परीक्षार्थी के प्रत्येक प्रायोगिक विषय की परीक्षा के लिए 08 पृष्ठों की केवल एक ही उत्तरपुस्तिका मिलेगी। अतिरिक्त उत्तरपुस्तिका नहीं दी जाएगी। परीक्षार्थी उत्तरपुस्तिका लेते ही यह सुनिश्चित कर लें कि इसमें 8 पृष्ठ हैं एवं सही क्रम में हैं।
- उत्तरपुस्तिका प्राप्त होते ही परीक्षार्थी अपने प्रवेश-पत्र तथा उत्तरपुस्तिका पर मुद्रित विवरणों (Details) का मिलान कर यह अवश्य सुनिश्चित हो लें कि जो उत्तरपुस्तिका परीक्षक द्वारा उन्हें दी गई है, वह उन्हीं की है। भिन्न विवरणों की उत्तरपुस्तिका प्राप्त होने पर उसे तुरंत परीक्षक को वापस लौटा दिया जाए।
- उत्तरपुस्तिका प्राप्त होने पर परीक्षार्थी उनके आवरण पृष्ठ के पीछे अंकित "परीक्षार्थियों के लिए निर्देश" अवश्य पढ़ें एवं उसका अनुपालन करें।
- परीक्षार्थी अपनी उत्तरपुस्तिका के कवर पृष्ठ के ऊपरी बायें तथा दायें भागों में क्रमांक-(1) में अपने उत्तर देने का माध्यम अंकित करते हुए क्रमांक-(2) में अपना पूर्ण हस्ताक्षर अंकित करें। इसके अलावा अन्य मुद्रित विवरणों में किसी भी प्रकार से कोई छेड़-छाड़ नहीं करें।
- प्रायोगिक परीक्षा की उत्तरपुस्तिका के आवरण पृष्ठ के निचले बायें एवं दायें भागों को परीक्षार्थी द्वारा कदापि नहीं भरा जाएगा। अगर परीक्षार्थी इस भाग को भरते हैं, तो परीक्षार्थी का इस विषय में परीक्षाफल रद्द किया जा सकता है। ये दोनों भाग आंतरिक/बाह्य परीक्षकों को भरने के लिए दिया गया है।
- उत्तरपुस्तिका के पन्नों के दोनों पृष्ठों पर तथा प्रत्येक लाइन पर लिखें एवं पृष्ठों को नष्ट न करें।
- यदि रफ कार्य करने की आवश्यकता हो, तो परीक्षार्थी उत्तरपुस्तिका के अंतिम पृष्ठ पर रफ कार्य करके उसे काट दे/क्रॉस (x) कर दें।
- उत्तरपुस्तिका के आंतरिक पृष्ठों पर दाहिने हाशिए में लाइन खींचकर सादा स्थान छोड़ रखा गया है। शेष स्थान रूल्ड है। परीक्षार्थी दाहिने हाशिए के सादे स्थान में कुछ भी नहीं लिखेंगे, चूंकि यह भाग परीक्षक के उपयोग के लिए है।
- उत्तरपुस्तिका के पृष्ठों को मोड़ें- फाड़ें नहीं तथा बीच-बीच में व्यर्थ ही खाली न छोड़ें।
- प्रश्न-पत्र में दी हुई संख्या के अनुसार अपने उत्तरों की संख्या लिखें।
- व्हाइटनगर, ब्लेड तथा नाखून का इस्तेमाल करना सर्वथा वर्जित है, अन्यथा परीक्षाफल अमान्य कर दिया जाएगा।
- प्रश्नोत्तर के समाप्त होने पर अंतिम में नीचे एक क्षैतिज रेखा खींच दें।
- आंतरिक परीक्षक द्वारा उपलब्ध कराये गए उपस्थिति-पत्रक में परीक्षार्थी द्वारा यथा-स्तम्भ परीक्षा की तिथि अंकित करते हुए उत्तरपुस्तिका की क्रम संख्या लिखकर अपना हस्ताक्षर किया जाएगा। परीक्षार्थी की उपस्थित, अनुपस्थित एवं निष्कासन से संबंधित संगत गोले को नीले/काले पेन से परीक्षक द्वारा भरा जाएगा न कि परीक्षार्थी द्वारा।
- परीक्षार्थी अपनी उत्तरपुस्तिका को आन्तरिक परीक्षक के पास जमा किये बिना परीक्षा भवन न छोड़ें।
- परीक्षा केन्द्र में कैलकुलेटर, मोबाइल फोन, डियर फोन, पेजर, ब्लूटूथ या इस प्रकार का कोई अन्य इलेक्ट्रॉनिक उपकरण ले जाना सख्त मना है।
- जाँच परीक्षा में गैर-उत्प्रेषित या जाँच परीक्षा में अनुपस्थित छात्र/छात्रा इंटरमीडिएट वार्षिक प्रायोगिक परीक्षा, 2024 में कदापि सम्मिलित नहीं हो सकते हैं।



बिहार विद्यालय परीक्षा समिति, पटना
BIHAR SCHOOL EXAMINATION BOARD, PATNA
इंटरमीडिएट वार्षिक परीक्षा, 2024
INTERMEDIATE ANNUAL EXAMINATION, 2024
प्रायोगिक परीक्षा का प्रवेश पत्र
Admit Card For Practical Examination

संकाय: वाणिज्य
FACULTY: COMMERCE

BSEB UNIQUE Id:- 2221110013577
कॉलेज/+2 स्कूल का नाम GAYA COLLEGE, GAYA
परीक्षार्थी का नाम VISHAL KUMAR
माता का नाम KANTI DEVI
पिता का नाम SUNIL KUMAR
वैवाहिक स्थिति Unmarried
परीक्षार्थी का आधार नं० 414456889196 दिव्यांग कोटि NO
सूचीकरण संख्या/वर्ष R-210013612-22 परीक्षार्थी की कोटि REGULAR
रोल कोड 21001 रोल क्रमांक 24020438 लिंग MALE
परीक्षा केंद्र का नाम GAYA COLLEGE, GAYA



प्रायोगिक परीक्षा के विषय (निर्धारित परीक्षा कार्यक्रम सहित)

प्रायोगिक विषय	विषय कोड	विषय का नाम	परीक्षा की तारीख
वैकल्पिक विषय			10/01/2024 to 20/01/2024
अतिरिक्त विषय	218	Entrepreneurship	

संजय कुमार

महाविद्यालय / +2 विद्यालय प्रधान का हस्ताक्षर
एवं मुहर

परीक्षा नियंत्रक (उ०मा०)

परीक्षार्थी के लिए आवश्यक निर्देश

- BSEB Unique Id सत्र 2021 - 23 से सूचीकृत हुए परीक्षार्थियों को जारी किया गया है। सत्र 2021 - 23 के पूर्व सत्र के किसी परीक्षार्थी को BSEB Unique Id जारी नहीं किया गया है।
- प्रायोगिक परीक्षा दिनांक 10/01/2024 से 20/01/2024 तक संचालित होगी। केन्द्राधीक्षक दिनांक 10/01/2024 से 20/01/2024 तक की अवधि में परीक्षार्थियों की संख्या के अनुसार तिथि एवं पाली का निर्धारण करके प्रायोगिक परीक्षा केन्द्र पर आवंटित सभी परीक्षार्थियों के प्रायोगिक विषयों की परीक्षा आयोजित करेंगे।
- परीक्षार्थी अपने इस प्रवेश-पत्र में उल्लिखित प्रायोगिक परीक्षा केन्द्र पर दिनांक 10-01-2024 को पूर्वाह्न 09:00 बजे अनिवार्य रूप से जाकर परीक्षा केन्द्र के परिसर की सूचना पट्ट से यह जानकारी प्राप्त कर लेंगे कि उनके द्वारा चयनित विषय की प्रायोगिक परीक्षा किस तिथि एवं किस पाली में संचालित होगी, जिसमें उन्हें सम्मिलित होना अनिवार्य है।
- परीक्षार्थी के प्रत्येक प्रायोगिक विषय की परीक्षा के लिए 08 पृष्ठों की केवल एक ही उत्तरपुस्तिका मिलेगी। अतिरिक्त उत्तरपुस्तिका नहीं दी जाएगी। परीक्षार्थी उत्तरपुस्तिका लेते ही यह सुनिश्चित कर लें कि इसमें 8 पृष्ठ हैं एवं सही क्रम में हैं।
- उत्तरपुस्तिका प्राप्त होते ही परीक्षार्थी अपने प्रवेश-पत्र तथा उत्तरपुस्तिका पर मुद्रित विवरणों (Details) का मिलान कर यह अवश्य सुनिश्चित हो लें कि जो उत्तरपुस्तिका परीक्षक द्वारा उन्हें दी गई है, वह उन्हीं की है। भिन्न विवरणों की उत्तरपुस्तिका प्राप्त होने पर उसे तुरंत परीक्षक को वापस लौटा दिया जाए।
- उत्तरपुस्तिका प्राप्त होने पर परीक्षार्थी उनके आवरण पृष्ठ के पीछे अंकित "परीक्षार्थियों के लिए निर्देश" अवश्य पढ़ें एवं उसका अनुपालन करें।
- परीक्षार्थी अपनी उत्तरपुस्तिका के कवर पृष्ठ के ऊपरी बायें तथा दायें भागों में क्रमांक-(1) में अपने उत्तर देने का माध्यम अंकित करते हुए क्रमांक-(2) में अपना पूर्ण हस्ताक्षर अंकित करें। इसके अलावा अन्य मुद्रित विवरणों में किसी भी प्रकार से कोई छेड़-छाड़ नहीं करें।
- प्रायोगिक परीक्षा की उत्तरपुस्तिका के आवरण पृष्ठ के निचले बायें एवं दायें भागों को परीक्षार्थी द्वारा कदापि नहीं भरा जाएगा। अगर परीक्षार्थी इस भाग को भरते हैं, तो परीक्षार्थी का इस विषय में परीक्षाफल रद्द किया जा सकता है। ये दोनों भाग आंतरिक/बाह्य परीक्षकों को भरने के लिए दिया गया है।
- उत्तरपुस्तिका के पन्नों के दोनों पृष्ठों पर तथा प्रत्येक लाइन पर लिखें एवं पृष्ठों को नष्ट न करें।
- यदि रफ कार्य करने की आवश्यकता हो, तो परीक्षार्थी उत्तरपुस्तिका के अंतिम पृष्ठ पर रफ कार्य करके उसे काट दे/क्रॉस (x) कर दें।
- उत्तरपुस्तिका के आंतरिक पृष्ठों पर दाहिने हाशिए में लाइन खींचकर सादा स्थान छोड़ रखा गया है। शेष स्थान रूल्ड है। परीक्षार्थी दाहिने हाशिए के सादे स्थान में कुछ भी नहीं लिखेंगे, चूंकि यह भाग परीक्षक के उपयोग के लिए है।
- उत्तरपुस्तिका के पृष्ठों को मोड़ें- फाड़ें नहीं तथा बीच-बीच में व्यर्थ ही खाली न छोड़ें।
- प्रश्न-पत्र में दी हुई संख्या के अनुसार अपने उत्तरों की संख्या लिखें।
- व्हाइटनगर, ब्लेड तथा नाखून का इस्तेमाल करना सर्वथा वर्जित है, अन्यथा परीक्षाफल अमान्य कर दिया जाएगा।
- प्रश्नोत्तर के समाप्त होने पर अंतिम में नीचे एक क्षैतिज रेखा खींच दें।
- आंतरिक परीक्षक द्वारा उपलब्ध कराये गए उपस्थिति-पत्रक में परीक्षार्थी द्वारा यथा-स्तम्भ परीक्षा की तिथि अंकित करते हुए उत्तरपुस्तिका की क्रम संख्या लिखकर अपना हस्ताक्षर किया जाएगा। परीक्षार्थी की उपस्थित, अनुपस्थित एवं निष्कासन से संबंधित संगत गोले को नीले/काले पेन से परीक्षक द्वारा भरा जाएगा न कि परीक्षार्थी द्वारा।
- परीक्षार्थी अपनी उत्तरपुस्तिका को आन्तरिक परीक्षक के पास जमा किये बिना परीक्षा भवन न छोड़ें।
- परीक्षा केन्द्र में कैंलकुलेटर, मोबाइल फोन, डायर फोन, पेजर, ब्लूटूथ या इस प्रकार का कोई अन्य इलेक्ट्रॉनिक उपकरण ले जाना सख्त मना है।
- जाँच परीक्षा में गैर-उत्प्रेषित या जाँच परीक्षा में अनुपस्थित छात्र/छात्रा इंटरमीडिएट वार्षिक प्रायोगिक परीक्षा, 2024 में कदापि सम्मिलित नहीं हो सकते हैं।



बिहार विद्यालय परीक्षा समिति, पटना
BIHAR SCHOOL EXAMINATION BOARD, PATNA
इंटरमीडिएट वार्षिक परीक्षा, 2024
INTERMEDIATE ANNUAL EXAMINATION, 2024
प्रायोगिक परीक्षा का प्रवेश पत्र
Admit Card For Practical Examination

संकाय: वाणिज्य
FACULTY: COMMERCE

BSEB UNIQUE Id:- 2221110013580
कॉलेज/+2 स्कूल का नाम GAYA COLLEGE, GAYA
परीक्षार्थी का नाम VISHAL RAJ
माता का नाम ANJU KUMARI
पिता का नाम BIRENDRA KUMAR
वैवाहिक स्थिति Unmarried
परीक्षार्थी का आधार नं० 451537404291 दिव्यांग कोटि NO
सूचीकरण संख्या/वर्ष R-210013614-22 परीक्षार्थी की कोटि REGULAR
रोल कोड 21001 रोल क्रमांक 24020359 लिंग MALE
परीक्षा केंद्र का नाम GAYA COLLEGE, GAYA



प्रायोगिक परीक्षा के विषय (निर्धारित परीक्षा कार्यक्रम सहित)

प्रायोगिक विषय	विषय कोड	विषय का नाम	परीक्षा की तारीख
वैकल्पिक विषय	218	ENTREPRENEURSHIP	10/01/2024 to 20/01/2024
अतिरिक्त विषय			

संजीव कुमार

महाविद्यालय / +2 विद्यालय प्रधान का हस्ताक्षर
एवं मुहर

परीक्षा नियंत्रक (उ०मा०)

परीक्षार्थी के लिए आवश्यक निर्देश


- BSEB Unique Id सत्र 2021 - 23 से सूचीकृत हुए परीक्षार्थियों को जारी किया गया है। सत्र 2021 - 23 के पूर्व सत्र के किसी परीक्षार्थी को BSEB Unique Id जारी नहीं किया गया है।
- प्रायोगिक परीक्षा दिनांक 10/01/2024 से 20/01/2024 तक संचालित होगी। केन्द्राधीक्षक दिनांक 10/01/2024 से 20/01/2024 तक की अवधि में परीक्षार्थियों की संख्या के अनुसार तिथि एवं पाली का निर्धारण करके प्रायोगिक परीक्षा केन्द्र पर आवंटित सभी परीक्षार्थियों के प्रायोगिक विषयों की परीक्षा आयोजित करेंगे।
- परीक्षार्थी अपने इस प्रवेश-पत्र में उल्लिखित प्रायोगिक परीक्षा केंद्र पर दिनांक 10-01-2024 को पूर्वाह्न 09:00 बजे अनिवार्य रूप से जाकर परीक्षा केन्द्र के परिसर की सूचना पट्ट से यह जानकारी प्राप्त कर लें कि उनके द्वारा चयनित विषय की प्रायोगिक परीक्षा किस तिथि एवं किस पाली में संचालित होगी, जिसमें उन्हें सम्मिलित होना अनिवार्य है।
- परीक्षार्थी के प्रत्येक प्रायोगिक विषय की परीक्षा के लिए 08 पृष्ठों की केवल एक ही उत्तरपुस्तिका मिलेगी। अतिरिक्त उत्तरपुस्तिका नहीं दी जाएगी। परीक्षार्थी उत्तरपुस्तिका लेते ही यह सुनिश्चित कर लें कि इसमें 8 पृष्ठ हैं एवं सही क्रम में हैं।
- उत्तरपुस्तिका प्राप्त होते ही परीक्षार्थी अपने प्रवेश-पत्र तथा उत्तरपुस्तिका पर मुद्रित विवरणों (Details) का मिलान कर यह अवश्य सुनिश्चित हो लें कि जो उत्तरपुस्तिका परीक्षक द्वारा उन्हें दी गई है, वह उन्हीं की है। भिन्न विवरणों की उत्तरपुस्तिका प्राप्त होने पर उसे तुरंत परीक्षक को वापस लौटा दिया जाए।
- उत्तरपुस्तिका प्राप्त होने पर परीक्षार्थी उनके आवरण पृष्ठ के पीछे अंकित "परीक्षार्थियों के लिए निर्देश" अवश्य पढ़ें एवं उसका अनुपालन करें।
- परीक्षार्थी अपनी उत्तरपुस्तिका के कवर पृष्ठ के ऊपरी बायें तथा दायें भागों में क्रमांक-(1) में अपने उत्तर देने का माध्यम अंकित करते हुए क्रमांक-(2) में अपना पूर्ण हस्ताक्षर अंकित करें। इसके अलावा अन्य मुद्रित विवरणों में किसी भी प्रकार से कोई छेड़-छाड़ नहीं करें।
- प्रायोगिक परीक्षा की उत्तरपुस्तिका के आवरण पृष्ठ के निचले बायें एवं दायें भागों को परीक्षार्थी द्वारा कदापि नहीं भरा जाएगा। अगर परीक्षार्थी इस भाग को भरते हैं, तो परीक्षार्थी का इस विषय में परीक्षाफल रद्द किया जा सकता है। ये दोनों भाग आंतरिक/बाह्य परीक्षकों को भरने के लिए दिया गया है।
- उत्तरपुस्तिका के पन्नों के दोनों पृष्ठों पर तथा प्रत्येक लाइन पर लिखें एवं पृष्ठों को नष्ट न करें।
- यदि रफ कार्य करने की आवश्यकता हो, तो परीक्षार्थी उत्तरपुस्तिका के अंतिम पृष्ठ पर रफ कार्य करके उसे काट दे/क्रॉस (x) कर दें।
- उत्तरपुस्तिका के आंतरिक पृष्ठों पर दाहिने हाशिए में लाइन खींचकर सादा स्थान छोड़ रखा गया है। शेष स्थान रूल्ड है। परीक्षार्थी दाहिने हाशिए के सादे स्थान में कुछ भी नहीं लिखेंगे, चूंकि यह भाग परीक्षक के उपयोग के लिए है।
- उत्तरपुस्तिका के पृष्ठों को मोड़ें- फाड़ें नहीं तथा बीच-बीच में व्यर्थ ही खाली न छोड़ें।
- प्रश्न-पत्र में दी हुई संख्या के अनुसार अपने उत्तरों की संख्या लिखें।
- व्हाइटनगर, ब्लेड तथा नाखून का इस्तेमाल करना सर्वथा वर्जित है, अन्यथा परीक्षाफल अमान्य कर दिया जाएगा।
- प्रश्नोत्तर के समाप्त होने पर अंतिम में नीचे एक क्षैतिज रेखा खींच दें।
- आंतरिक परीक्षक द्वारा उपलब्ध कराये गए उपस्थिति-पत्रक में परीक्षार्थी द्वारा यथा-स्तम्भ परीक्षा की तिथि अंकित करते हुए उत्तरपुस्तिका की क्रम संख्या लिखकर अपना हस्ताक्षर किया जाएगा। परीक्षार्थी की उपस्थित, अनुपस्थित एवं निष्कासन से संबंधित संगत गोले को नीले/काले पेन से परीक्षक द्वारा भरा जाएगा न कि परीक्षार्थी द्वारा।
- परीक्षार्थी अपनी उत्तरपुस्तिका को आन्तरिक परीक्षक के पास जमा किये बिना परीक्षा भवन न छोड़ें।
- परीक्षा केन्द्र में कैंलकुलेटर, मोबाइल फोन, डियर फोन, पेजर, ब्लूटूथ या इस प्रकार का कोई अन्य इलेक्ट्रॉनिक उपकरण ले जाना सख्त मना है।
- जाँच परीक्षा में गैर-उत्प्रेषित या जाँच परीक्षा में अनुपस्थित छात्र/छात्रा इंटरमीडिएट वार्षिक प्रायोगिक परीक्षा, 2024 में कदापि सम्मिलित नहीं हो सकते हैं।



बिहार विद्यालय परीक्षा समिति, पटना
BIHAR SCHOOL EXAMINATION BOARD, PATNA
इंटरमीडिएट वार्षिक परीक्षा, 2024
INTERMEDIATE ANNUAL EXAMINATION, 2024
प्रायोगिक परीक्षा का प्रवेश पत्र
Admit Card For Practical Examination

संकाय: वाणिज्य
FACULTY: COMMERCE

BSEB UNIQUE Id:- 2221110013615
कॉलेज/+2 स्कूल का नाम GAYA COLLEGE, GAYA
परीक्षार्थी का नाम YUVRAJ KUMAR
माता का नाम SAVITA DEVI
पिता का नाम LALAN KUMAR
वैवाहिक स्थिति Unmarried
परीक्षार्थी का आधार नं० 465033487739 दिव्यांग कोटि NO
सूचीकरण संख्या/वर्ष R-210013619-22 परीक्षार्थी की कोटि REGULAR
रोल कोड 21001 रोल क्रमांक 24020687 लिंग MALE
परीक्षा केंद्र का नाम GAYA COLLEGE, GAYA



प्रायोगिक परीक्षा के विषय (निर्धारित परीक्षा कार्यक्रम सहित)

प्रायोगिक विषय	विषय कोड	विषय का नाम	परीक्षा की तारीख
वैकल्पिक विषय	218	ENTREPRENEURSHIP	10/01/2024 to 20/01/2024
अतिरिक्त विषय			

संजीव कुमार

महाविद्यालय / +2 विद्यालय प्रधान का हस्ताक्षर
एवं मुहर

परीक्षा नियंत्रक (उ०मा०)

परीक्षार्थी के लिए आवश्यक निर्देश

- BSEB Unique Id सत्र 2021 - 23 से सूचीकृत हुए परीक्षार्थियों को जारी किया गया है। सत्र 2021 - 23 के पूर्व सत्र के किसी परीक्षार्थी को BSEB Unique Id जारी नहीं किया गया है।
- प्रायोगिक परीक्षा दिनांक 10/01/2024 से 20/01/2024 तक संचालित होगी। केन्द्राधीक्षक दिनांक 10/01/2024 से 20/01/2024 तक की अवधि में परीक्षार्थियों की संख्या के अनुसार तिथि एवं पाली का निर्धारण करके प्रायोगिक परीक्षा केन्द्र पर आवंटित सभी परीक्षार्थियों के प्रायोगिक विषयों की परीक्षा आयोजित करेंगे।
- परीक्षार्थी अपने इस प्रवेश-पत्र में उल्लिखित प्रायोगिक परीक्षा केंद्र पर दिनांक 10-01-2024 को पूर्वाह्न 09:00 बजे अनिवार्य रूप से जाकर परीक्षा केन्द्र के परिसर की सूचना पट्ट से यह जानकारी प्राप्त कर लें कि उनके द्वारा चयनित विषय की प्रायोगिक परीक्षा किस तिथि एवं किस पाली में संचालित होगी, जिसमें उन्हें सम्मिलित होना अनिवार्य है।
- परीक्षार्थी के प्रत्येक प्रायोगिक विषय की परीक्षा के लिए 08 पृष्ठों की केवल एक ही उत्तरपुस्तिका मिलेगी। अतिरिक्त उत्तरपुस्तिका नहीं दी जाएगी। परीक्षार्थी उत्तरपुस्तिका लेते ही यह सुनिश्चित कर लें कि इसमें 8 पृष्ठ हैं एवं सही क्रम में हैं।
- उत्तरपुस्तिका प्राप्त होते ही परीक्षार्थी अपने प्रवेश-पत्र तथा उत्तरपुस्तिका पर मुद्रित विवरणों (Details) का मिलान कर यह अवश्य सुनिश्चित हो लें कि जो उत्तरपुस्तिका परीक्षक द्वारा उन्हें दी गई है, वह उनकी ही है। भिन्न विवरणों की उत्तरपुस्तिका प्राप्त होने पर उसे तुरंत परीक्षक को वापस लौटा दिया जाए।
- उत्तरपुस्तिका प्राप्त होने पर परीक्षार्थी उनके आवरण पृष्ठ के पीछे अंकित "परीक्षार्थियों के लिए निर्देश" अवश्य पढ़ें एवं उसका अनुपालन करें।
- परीक्षार्थी अपनी उत्तरपुस्तिका के कवर पृष्ठ के ऊपरी बायें तथा दायें भागों में क्रमांक-(1) में अपने उत्तर देने का माध्यम अंकित करते हुए क्रमांक-(2) में अपना पूर्ण हस्ताक्षर अंकित करें। इसके अलावा अन्य मुद्रित विवरणों में किसी भी प्रकार से कोई छेड़-छाड़ नहीं करें।
- प्रायोगिक परीक्षा की उत्तरपुस्तिका के आवरण पृष्ठ के निचले बायें एवं दायें भागों को परीक्षार्थी द्वारा कदापि नहीं भरा जाएगा। अगर परीक्षार्थी इस भाग को भरते हैं, तो परीक्षार्थी का इस विषय में परीक्षाफल रद्द किया जा सकता है। ये दोनों भाग आंतरिक/बाह्य परीक्षकों को भरने के लिए दिया गया है।
- उत्तरपुस्तिका के पन्नों के दोनों पृष्ठों पर तथा प्रत्येक लाइन पर लिखें एवं पृष्ठों को नष्ट न करें।
- यदि रफ कार्य करने की आवश्यकता हो, तो परीक्षार्थी उत्तरपुस्तिका के अंतिम पृष्ठ पर रफ कार्य करके उसे काट दे/क्रॉस (x) कर दें।
- उत्तरपुस्तिका के आंतरिक पृष्ठों पर दाहिने हाशिए में लाइन खींचकर सादा स्थान छोड़ रखा गया है। शेष स्थान रूल्ड है। परीक्षार्थी दाहिने हाशिए के सादे स्थान में कुछ भी नहीं लिखेंगे, चूंकि यह भाग परीक्षक के उपयोग के लिए है।
- उत्तरपुस्तिका के पृष्ठों को मोड़ें- फाड़ें नहीं तथा बीच-बीच में व्यर्थ ही खाली न छोड़ें।
- प्रश्न-पत्र में दी हुई संख्या के अनुसार अपने उत्तरों की संख्या लिखें।
- व्हाइटनगर, ब्लेड तथा नाखून का इस्तेमाल करना सर्वथा वर्जित है, अन्यथा परीक्षाफल अमान्य कर दिया जाएगा।
- प्रश्नोत्तर के समाप्त होने पर अंतिम में नीचे एक क्षैतिज रेखा खींच दें।
- आंतरिक परीक्षक द्वारा उपलब्ध कराये गए उपस्थिति-पत्रक में परीक्षार्थी द्वारा यथा-स्तम्भ परीक्षा की तिथि अंकित करते हुए उत्तरपुस्तिका की क्रम संख्या लिखकर अपना हस्ताक्षर किया जाएगा। परीक्षार्थी की उपस्थित, अनुपस्थित एवं निष्कासन से संबंधित संगत गोले को नीले/काले पेन से परीक्षक द्वारा भरा जाएगा न कि परीक्षार्थी द्वारा।
- परीक्षार्थी अपनी उत्तरपुस्तिका को आन्तरिक परीक्षक के पास जमा किये बिना परीक्षा भवन न छोड़ें।
- परीक्षा केन्द्र में कैलकुलेटर, मोबाइल फोन, डियर फोन, पेजर, ब्लूटूथ या इस प्रकार का कोई अन्य इलेक्ट्रॉनिक उपकरण ले जाना सख्त मना है।
- जाँच परीक्षा में गैर-उत्प्रेषित या जाँच परीक्षा में अनुपस्थित छात्र/छात्रा इंटरमीडिएट वार्षिक प्रायोगिक परीक्षा, 2024 में कदापि सम्मिलित नहीं हो सकते हैं।



बिहार विद्यालय परीक्षा समिति, पटना
BIHAR SCHOOL EXAMINATION BOARD, PATNA
इंटरमीडिएट वार्षिक परीक्षा, 2024
INTERMEDIATE ANNUAL EXAMINATION, 2024
प्रायोगिक परीक्षा का प्रवेश पत्र
Admit Card For Practical Examination

संकाय: वाणिज्य
FACULTY: COMMERCE

BSEB UNIQUE Id:- 2222110011236
कॉलेज/+2 स्कूल का नाम GAYA COLLEGE, GAYA
परीक्षार्थी का नाम VIDHI KUMARI
माता का नाम ANITA KUMARI
पिता का नाम SANJAY KUMAR
वैवाहिक स्थिति Unmarried
परीक्षार्थी का आधार नं० 398564947882 दिव्यांग कोटि NO
सूचीकरण संख्या/वर्ष R-210013607-22 परीक्षार्थी की कोटि REGULAR
रोल कोड 21001 रोल क्रमांक 24020008 लिंग FEMALE
परीक्षा केंद्र का नाम GAYA COLLEGE, GAYA



Kidhi Kumari

प्रायोगिक परीक्षा के विषय (निर्धारित परीक्षा कार्यक्रम सहित)

प्रायोगिक विषय	विषय कोड	विषय का नाम	परीक्षा की तारीख
वैकल्पिक विषय			10/01/2024 to 20/01/2024
अतिरिक्त विषय	218	Entrepreneurship	

संजीव कुमार

महाविद्यालय / +2 विद्यालय प्रधान का हस्ताक्षर
एवं मुहर

परीक्षा नियंत्रक (उ०मा०)

परीक्षार्थी के लिए आवश्यक निर्देश

- BSEB Unique Id सत्र 2021 - 23 से सूचीकृत हुए परीक्षार्थियों को जारी किया गया है। सत्र 2021 - 23 के पूर्व सत्र के किसी परीक्षार्थी को BSEB Unique Id जारी नहीं किया गया है।
- प्रायोगिक परीक्षा दिनांक 10/01/2024 से 20/01/2024 तक संचालित होगी। केन्द्राधीक्षक दिनांक 10/01/2024 से 20/01/2024 तक की अवधि में परीक्षार्थियों की संख्या के अनुसार तिथि एवं पाली का निर्धारण करके प्रायोगिक परीक्षा केन्द्र पर आवंटित सभी परीक्षार्थियों के प्रायोगिक विषयों की परीक्षा आयोजित करेंगे।
- परीक्षार्थी अपने इस प्रवेश-पत्र में उल्लिखित प्रायोगिक परीक्षा केन्द्र पर दिनांक 10-01-2024 को पूर्वाह्न 09:00 बजे अनिवार्य रूप से जाकर परीक्षा केन्द्र के परिसर की सूचना पट्ट से यह जानकारी प्राप्त कर लें कि उनके द्वारा चयनित विषय की प्रायोगिक परीक्षा किस तिथि एवं किस पाली में संचालित होगी, जिसमें उन्हें सम्मिलित होना अनिवार्य है।
- परीक्षार्थी के प्रत्येक प्रायोगिक विषय की परीक्षा के लिए 08 पृष्ठों की केवल एक ही उत्तरपुस्तिका मिलेगी। अतिरिक्त उत्तरपुस्तिका नहीं दी जाएगी। परीक्षार्थी उत्तरपुस्तिका लेते ही यह सुनिश्चित कर लें कि इसमें 8 पृष्ठ हैं एवं सही क्रम में हैं।
- उत्तरपुस्तिका प्राप्त होते ही परीक्षार्थी अपने प्रवेश-पत्र तथा उत्तरपुस्तिका पर मुद्रित विवरणों (Details) का मिलान कर यह अवश्य सुनिश्चित हो लें कि जो उत्तरपुस्तिका परीक्षक द्वारा उन्हें दी गई है, वह उन्हीं की है। भिन्न विवरणों की उत्तरपुस्तिका प्राप्त होने पर उसे तुरंत परीक्षक को वापस लौटा दिया जाए।
- उत्तरपुस्तिका प्राप्त होने पर परीक्षार्थी उनके आवरण पृष्ठ के पीछे अंकित "परीक्षार्थियों के लिए निर्देश" अवश्य पढ़ें एवं उसका अनुपालन करें।
- परीक्षार्थी अपनी उत्तरपुस्तिका के कवर पृष्ठ के ऊपरी बायें तथा दायें भागों में क्रमांक-(1) में अपने उत्तर देने का माध्यम अंकित करते हुए क्रमांक-(2) में अपना पूर्ण हस्ताक्षर अंकित करें। इसके अलावा अन्य मुद्रित विवरणों में किसी भी प्रकार से कोई छेड़-छाड़ नहीं करें।
- प्रायोगिक परीक्षा की उत्तरपुस्तिका के आवरण पृष्ठ के निचले बायें एवं दायें भागों को परीक्षार्थी द्वारा कदापि नहीं भरा जाएगा। अगर परीक्षार्थी इस भाग को भरते हैं, तो परीक्षार्थी का इस विषय में परीक्षाफल रद्द किया जा सकता है। ये दोनों भाग आंतरिक/बाह्य परीक्षकों को भरने के लिए दिया गया है।
- उत्तरपुस्तिका के पन्नों के दोनों पृष्ठों पर तथा प्रत्येक लाइन पर लिखें एवं पृष्ठों को नष्ट न करें।
- यदि रफ कार्य करने की आवश्यकता हो, तो परीक्षार्थी उत्तरपुस्तिका के अंतिम पृष्ठ पर रफ कार्य करके उसे काट दे/क्रॉस (x) कर दें।
- उत्तरपुस्तिका के आंतरिक पृष्ठों पर दाहिने हाशिए में लाइन खींचकर सादा स्थान छोड़ रखा गया है। शेष स्थान रूल्ड है। परीक्षार्थी दाहिने हाशिए के सादे स्थान में कुछ भी नहीं लिखेंगे, चूंकि यह भाग परीक्षक के उपयोग के लिए है।
- उत्तरपुस्तिका के पृष्ठों को मोड़ें- फाड़ें नहीं तथा बीच-बीच में व्यर्थ ही खाली न छोड़ें।
- प्रश्न-पत्र में दी हुई संख्या के अनुसार अपने उत्तरों की संख्या लिखें।
- व्हाइटनगर, ब्लेड तथा नाखून का इस्तेमाल करना सर्वथा वर्जित है, अन्यथा परीक्षाफल अमान्य कर दिया जाएगा।
- प्रश्नोत्तर के समाप्त होने पर अंतिम में नीचे एक क्षैतिज रेखा खींच दें।
- आंतरिक परीक्षक द्वारा उपलब्ध कराये गए उपस्थिति-पत्रक में परीक्षार्थी द्वारा यथा-स्तम्भ परीक्षा की तिथि अंकित करते हुए उत्तरपुस्तिका की क्रम संख्या लिखकर अपना हस्ताक्षर किया जाएगा। परीक्षार्थी की उपस्थित, अनुपस्थित एवं निष्कासन से संबंधित संगत गोले को नीले/काले पेन से परीक्षक द्वारा भरा जाएगा न कि परीक्षार्थी द्वारा।
- परीक्षार्थी अपनी उत्तरपुस्तिका को आन्तरिक परीक्षक के पास जमा किये बिना परीक्षा भवन न छोड़ें।
- परीक्षा केन्द्र में कैलकुलेटर, मोबाइल फोन, डियर फोन, पेजर, ब्लूटूथ या इस प्रकार का कोई अन्य इलेक्ट्रॉनिक उपकरण ले जाना सख्त मना है।
- जाँच परीक्षा में गैर-उत्प्रेषित या जाँच परीक्षा में अनुपस्थित छात्र/छात्रा इंटरमीडिएट वार्षिक प्रायोगिक परीक्षा, 2024 में कदापि सम्मिलित नहीं हो सकते हैं।



बिहार विद्यालय परीक्षा समिति, पटना
BIHAR SCHOOL EXAMINATION BOARD, PATNA
इंटरमीडिएट वार्षिक परीक्षा, 2024
INTERMEDIATE ANNUAL EXAMINATION, 2024
प्रायोगिक परीक्षा का प्रवेश पत्र
Admit Card For Practical Examination

संकाय: वाणिज्य
FACULTY: COMMERCE

BSEB UNIQUE Id:- 2221110013607
कॉलेज/+2 स्कूल का नाम GAYA COLLEGE, GAYA
परीक्षार्थी का नाम WED RAJ
माता का नाम MALTI DEVI
पिता का नाम ARVIND KUMAR SHARMA
वैवाहिक स्थिति Unmarried
परीक्षार्थी का आधार नं० 924833683443 दिव्यांग कोटि NO
सूचीकरण संख्या/वर्ष R-210013618-22 परीक्षार्थी की कोटि REGULAR
रोल कोड 21001 रोल क्रमांक 24020476 लिंग MALE
परीक्षा केंद्र का नाम GAYA COLLEGE, GAYA



प्रायोगिक परीक्षा के विषय (निर्धारित परीक्षा कार्यक्रम सहित)

प्रायोगिक विषय	विषय कोड	विषय का नाम	परीक्षा की तारीख
वैकल्पिक विषय	218	ENTREPRENEURSHIP	10/01/2024 to 20/01/2024
अतिरिक्त विषय			

संजीव कुमार

महाविद्यालय / +2 विद्यालय प्रधान का हस्ताक्षर
एवं मुहर

परीक्षा नियंत्रक (उ०मा०)

परीक्षार्थी के लिए आवश्यक निर्देश

- BSEB Unique Id सत्र 2021 - 23 से सूचीकृत हुए परीक्षार्थियों को जारी किया गया है। सत्र 2021 - 23 के पूर्व सत्र के किसी परीक्षार्थी को BSEB Unique Id जारी नहीं किया गया है।
- प्रायोगिक परीक्षा दिनांक 10/01/2024 से 20/01/2024 तक संचालित होगी। केन्द्राधीक्षक दिनांक 10/01/2024 से 20/01/2024 तक की अवधि में परीक्षार्थियों की संख्या के अनुसार तिथि एवं पाली का निर्धारण करके प्रायोगिक परीक्षा केन्द्र पर आवंटित सभी परीक्षार्थियों के प्रायोगिक विषयों की परीक्षा आयोजित करेंगे।
- परीक्षार्थी अपने इस प्रवेश-पत्र में उल्लिखित प्रायोगिक परीक्षा केंद्र पर दिनांक 10-01-2024 को पूर्वाह्न 09:00 बजे अनिवार्य रूप से जाकर परीक्षा केन्द्र के परिसर की सूचना पट्ट से यह जानकारी प्राप्त कर लें कि उनके द्वारा चयनित विषय की प्रायोगिक परीक्षा किस तिथि एवं किस पाली में संचालित होगी, जिसमें उन्हें सम्मिलित होना अनिवार्य है।
- परीक्षार्थी के प्रत्येक प्रायोगिक विषय की परीक्षा के लिए 08 पृष्ठों की केवल एक ही उत्तरपुस्तिका मिलेगी। अतिरिक्त उत्तरपुस्तिका नहीं दी जाएगी। परीक्षार्थी उत्तरपुस्तिका लेते ही यह सुनिश्चित कर लें कि इसमें 8 पृष्ठ हैं एवं सही क्रम में हैं।
- उत्तरपुस्तिका प्राप्त होते ही परीक्षार्थी अपने प्रवेश-पत्र तथा उत्तरपुस्तिका पर मुद्रित विवरणों (Details) का मिलान कर यह अवश्य सुनिश्चित हो लें कि जो उत्तरपुस्तिका परीक्षक द्वारा उन्हें दी गई है, वह उन्हीं की है। भिन्न विवरणों की उत्तरपुस्तिका प्राप्त होने पर उसे तुरंत परीक्षक को वापस लौटा दिया जाए।
- उत्तरपुस्तिका प्राप्त होने पर परीक्षार्थी उनके आवरण पृष्ठ के पीछे अंकित "परीक्षार्थियों के लिए निर्देश" अवश्य पढ़ें एवं उसका अनुपालन करें।
- परीक्षार्थी अपनी उत्तरपुस्तिका के कवर पृष्ठ के ऊपरी बायें तथा दायें भागों में क्रमांक-(1) में अपने उत्तर देने का माध्यम अंकित करते हुए क्रमांक-(2) में अपना पूर्ण हस्ताक्षर अंकित करें। इसके अलावा अन्य मुद्रित विवरणों में किसी भी प्रकार से कोई छेड़-छाड़ नहीं करें।
- प्रायोगिक परीक्षा की उत्तरपुस्तिका के आवरण पृष्ठ के निचले बायें एवं दायें भागों को परीक्षार्थी द्वारा कदापि नहीं भरा जाएगा। अगर परीक्षार्थी इस भाग को भरते हैं, तो परीक्षार्थी का इस विषय में परीक्षाफल रद्द किया जा सकता है। ये दोनों भाग आंतरिक/बाह्य परीक्षकों को भरने के लिए दिया गया है।
- उत्तरपुस्तिका के पन्नों के दोनों पृष्ठों पर तथा प्रत्येक लाइन पर लिखें एवं पृष्ठों को नष्ट न करें।
- यदि रफ कार्य करने की आवश्यकता हो, तो परीक्षार्थी उत्तरपुस्तिका के अंतिम पृष्ठ पर रफ कार्य करके उसे काट दे/क्रॉस (x) कर दें।
- उत्तरपुस्तिका के आंतरिक पृष्ठों पर दाहिने हाशिए में लाइन खींचकर सादा स्थान छोड़ रखा गया है। शेष स्थान रूल्ड है। परीक्षार्थी दाहिने हाशिए के सादे स्थान में कुछ भी नहीं लिखेंगे, चूंकि यह भाग परीक्षक के उपयोग के लिए है।
- उत्तरपुस्तिका के पृष्ठों को मोड़ें- फाड़ें नहीं तथा बीच-बीच में व्यर्थ ही खाली न छोड़ें।
- प्रश्न-पत्र में दी हुई संख्या के अनुसार अपने उत्तरों की संख्या लिखें।
- व्हाइटनगर, ब्लेड तथा नाखून का इस्तेमाल करना सर्वथा वर्जित है, अन्यथा परीक्षाफल अमान्य कर दिया जाएगा।
- प्रश्नोत्तर के समाप्त होने पर अंतिम में नीचे एक क्षैतिज रेखा खींच दें।
- आंतरिक परीक्षक द्वारा उपलब्ध कराये गए उपस्थिति-पत्रक में परीक्षार्थी द्वारा यथा-स्तम्भ परीक्षा की तिथि अंकित करते हुए उत्तरपुस्तिका की क्रम संख्या लिखकर अपना हस्ताक्षर किया जाएगा। परीक्षार्थी की उपस्थित, अनुपस्थित एवं निष्कासन से संबंधित संगत गोले को नीले/काले पेन से परीक्षक द्वारा भरा जाएगा न कि परीक्षार्थी द्वारा।
- परीक्षार्थी अपनी उत्तरपुस्तिका को आन्तरिक परीक्षक के पास जमा किये बिना परीक्षा भवन न छोड़ें।
- परीक्षा केन्द्र में कैंलकुलेटर, मोबाइल फोन, डियर फोन, पेजर, ब्लूटूथ या इस प्रकार का कोई अन्य इलेक्ट्रॉनिक उपकरण ले जाना सख्त मना है।
- जाँच परीक्षा में गैर-उत्प्रेषित या जाँच परीक्षा में अनुपस्थित छात्र/छात्रा इंटरमीडिएट वार्षिक प्रायोगिक परीक्षा, 2024 में कदापि सम्मिलित नहीं हो सकते हैं।



बिहार विद्यालय परीक्षा समिति, पटना
BIHAR SCHOOL EXAMINATION BOARD, PATNA
इंटरमीडिएट वार्षिक परीक्षा, 2024
INTERMEDIATE ANNUAL EXAMINATION, 2024
प्रायोगिक परीक्षा का प्रवेश पत्र
Admit Card For Practical Examination

संकाय: वाणिज्य
FACULTY: COMMERCE

BSEB UNIQUE Id:- 2221110013638
कॉलेज/+2 स्कूल का नाम GAYA COLLEGE, GAYA
परीक्षार्थी का नाम BADAL KUMAR
माता का नाम MANORMA DEVI
पिता का नाम HARVISHAN KUMAR
वैवाहिक स्थिति Unmarried
परीक्षार्थी का आधार नं० 381065801860 दिव्यांग कोटि NO
सूचीकरण संख्या/वर्ष R-210013646-22 परीक्षार्थी की कोटि REGULAR
रोल कोड 21001 रोल क्रमांक 24020496 लिंग MALE
परीक्षा केंद्र का नाम GAYA COLLEGE, GAYA



Badal Kumay

प्रायोगिक परीक्षा के विषय (निर्धारित परीक्षा कार्यक्रम सहित)

प्रायोगिक विषय	विषय कोड	विषय का नाम	परीक्षा की तारीख
वैकल्पिक विषय	218	ENTREPRENEURSHIP	10/01/2024 to 20/01/2024
अतिरिक्त विषय			

संजीव कुमार

महाविद्यालय / +2 विद्यालय प्रधान का हस्ताक्षर
एवं मुहर

परीक्षा नियंत्रक (उ०मा०)

परीक्षार्थी के लिए आवश्यक निर्देश

- BSEB Unique Id सत्र 2021 - 23 से सूचीकृत हुए परीक्षार्थियों को जारी किया गया है। सत्र 2021 - 23 के पूर्व सत्र के किसी परीक्षार्थी को BSEB Unique Id जारी नहीं किया गया है।
- प्रायोगिक परीक्षा दिनांक 10/01/2024 से 20/01/2024 तक संचालित होगी। केन्द्राधीक्षक दिनांक 10/01/2024 से 20/01/2024 तक की अवधि में परीक्षार्थियों की संख्या के अनुसार तिथि एवं पाली का निर्धारण करके प्रायोगिक परीक्षा केन्द्र पर आवंटित सभी परीक्षार्थियों के प्रायोगिक विषयों की परीक्षा आयोजित करेंगे।
- परीक्षार्थी अपने इस प्रवेश-पत्र में उल्लिखित प्रायोगिक परीक्षा केंद्र पर दिनांक 10-01-2024 को पूर्वाह्न 09:00 बजे अनिवार्य रूप से जाकर परीक्षा केन्द्र के परिसर की सूचना पट्ट से यह जानकारी प्राप्त कर लें कि उनके द्वारा चयनित विषय की प्रायोगिक परीक्षा किस तिथि एवं किस पाली में संचालित होगी, जिसमें उन्हें सम्मिलित होना अनिवार्य है।
- परीक्षार्थी के प्रत्येक प्रायोगिक विषय की परीक्षा के लिए 08 पृष्ठों की केवल एक ही उत्तरपुस्तिका मिलेगी। अतिरिक्त उत्तरपुस्तिका नहीं दी जाएगी। परीक्षार्थी उत्तरपुस्तिका लेते ही यह सुनिश्चित कर लें कि इसमें 8 पृष्ठ हैं एवं सही क्रम में हैं।
- उत्तरपुस्तिका प्राप्त होते ही परीक्षार्थी अपने प्रवेश-पत्र तथा उत्तरपुस्तिका पर मुद्रित विवरणों (Details) का मिलान कर यह अवश्य सुनिश्चित हो लें कि जो उत्तरपुस्तिका परीक्षक द्वारा उन्हें दी गई है, वह उन्हीं की है। भिन्न विवरणों की उत्तरपुस्तिका प्राप्त होने पर उसे तुरंत परीक्षक को वापस लौटा दिया जाए।
- उत्तरपुस्तिका प्राप्त होने पर परीक्षार्थी उनके आवरण पृष्ठ के पीछे अंकित "परीक्षार्थियों के लिए निर्देश" अवश्य पढ़ें एवं उसका अनुपालन करें।
- परीक्षार्थी अपनी उत्तरपुस्तिका के कवर पृष्ठ के ऊपरी बायें तथा दायें भागों में क्रमांक-(1) में अपने उत्तर देने का माध्यम अंकित करते हुए क्रमांक-(2) में अपना पूर्ण हस्ताक्षर अंकित करें। इसके अलावा अन्य मुद्रित विवरणों में किसी भी प्रकार से कोई छेड़-छाड़ नहीं करें।
- प्रायोगिक परीक्षा की उत्तरपुस्तिका के आवरण पृष्ठ के निचले बायें एवं दायें भागों को परीक्षार्थी द्वारा कदापि नहीं भरा जाएगा। अगर परीक्षार्थी इस भाग को भरते हैं, तो परीक्षार्थी का इस विषय में परीक्षाफल रद्द किया जा सकता है। ये दोनों भाग आंतरिक/बाह्य परीक्षकों को भरने के लिए दिया गया है।
- उत्तरपुस्तिका के पन्नों के दोनों पृष्ठों पर तथा प्रत्येक लाइन पर लिखें एवं पृष्ठों को नष्ट न करें।
- यदि रफ कार्य करने की आवश्यकता हो, तो परीक्षार्थी उत्तरपुस्तिका के अंतिम पृष्ठ पर रफ कार्य करके उसे काट दे/क्रॉस (x) कर दें।
- उत्तरपुस्तिका के आंतरिक पृष्ठों पर दाहिने हाशिए में लाइन खींचकर सादा स्थान छोड़ रखा गया है। शेष स्थान रूल्ड है। परीक्षार्थी दाहिने हाशिए के सादे स्थान में कुछ भी नहीं लिखेंगे, चूंकि यह भाग परीक्षक के उपयोग के लिए है।
- उत्तरपुस्तिका के पृष्ठों को मोड़ें- फाड़ें नहीं तथा बीच-बीच में व्यर्थ ही खाली न छोड़ें।
- प्रश्न-पत्र में दी हुई संख्या के अनुसार अपने उत्तरों की संख्या लिखें।
- व्हाइटनगर, ब्लेड तथा नाखून का इस्तेमाल करना सर्वथा वर्जित है, अन्यथा परीक्षाफल अमान्य कर दिया जाएगा।
- प्रश्नोत्तर के समाप्त होने पर अंतिम में नीचे एक क्षैतिज रेखा खींच दें।
- आंतरिक परीक्षक द्वारा उपलब्ध कराये गए उपस्थिति-पत्रक में परीक्षार्थी द्वारा यथा-स्तम्भ परीक्षा की तिथि अंकित करते हुए उत्तरपुस्तिका की क्रम संख्या लिखकर अपना हस्ताक्षर किया जाएगा। परीक्षार्थी की उपस्थित, अनुपस्थित एवं निष्कासन से संबंधित संगत गोले को नीले/काले पेन से परीक्षक द्वारा भरा जाएगा न कि परीक्षार्थी द्वारा।
- परीक्षार्थी अपनी उत्तरपुस्तिका को आन्तरिक परीक्षक के पास जमा किये बिना परीक्षा भवन न छोड़ें।
- परीक्षा केन्द्र में कैंलकुलेटर, मोबाइल फोन, डियर फोन, पेजर, ब्लूटूथ या इस प्रकार का कोई अन्य इलेक्ट्रॉनिक उपकरण ले जाना सख्त मना है।
- जाँच परीक्षा में गैर-उत्प्रेषित या जाँच परीक्षा में अनुपस्थित छात्र/छात्रा इंटरमीडिएट वार्षिक प्रायोगिक परीक्षा, 2024 में कदापि सम्मिलित नहीं हो सकते हैं।



बिहार विद्यालय परीक्षा समिति, पटना
BIHAR SCHOOL EXAMINATION BOARD, PATNA
इंटरमीडिएट वार्षिक परीक्षा, 2024
INTERMEDIATE ANNUAL EXAMINATION, 2024
प्रायोगिक परीक्षा का प्रवेश पत्र
Admit Card For Practical Examination

संकाय: वाणिज्य
FACULTY: COMMERCE

BSEB UNIQUE Id:- 2222110013662
कॉलेज/+2 स्कूल का नाम GAYA COLLEGE, GAYA
परीक्षार्थी का नाम SALONI KUMARI
माता का नाम RAJANI KUMARI
पिता का नाम RAJESH KUMAR
वैवाहिक स्थिति Unmarried
परीक्षार्थी का आधार नं० 417773716415 दिव्यांग कोटि NO
सूचीकरण संख्या/वर्ष R-210013676-22 परीक्षार्थी की कोटि REGULAR
रोल कोड 21001 रोल क्रमांक 24020174 लिंग FEMALE
परीक्षा केंद्र का नाम GAYA COLLEGE, GAYA



प्रायोगिक परीक्षा के विषय (निर्धारित परीक्षा कार्यक्रम सहित)

प्रायोगिक विषय	विषय कोड	विषय का नाम	परीक्षा की तारीख
वैकल्पिक विषय	218	ENTREPRENEURSHIP	10/01/2024 to 20/01/2024
अतिरिक्त विषय			

संजीव कुमार

महाविद्यालय / +2 विद्यालय प्रधान का हस्ताक्षर
एवं मुहर

परीक्षा नियंत्रक (उ०मा०)

परीक्षार्थी के लिए आवश्यक निर्देश

- BSEB Unique Id सत्र 2021 - 23 से सूचीकृत हुए परीक्षार्थियों को जारी किया गया है। सत्र 2021 - 23 के पूर्व सत्र के किसी परीक्षार्थी को BSEB Unique Id जारी नहीं किया गया है।
- प्रायोगिक परीक्षा दिनांक 10/01/2024 से 20/01/2024 तक संचालित होगी। केन्द्राधीक्षक दिनांक 10/01/2024 से 20/01/2024 तक की अवधि में परीक्षार्थियों की संख्या के अनुसार तिथि एवं पाली का निर्धारण करके प्रायोगिक परीक्षा केन्द्र पर आवंटित सभी परीक्षार्थियों के प्रायोगिक विषयों की परीक्षा आयोजित करेंगे।
- परीक्षार्थी अपने इस प्रवेश-पत्र में उल्लिखित प्रायोगिक परीक्षा केंद्र पर दिनांक 10-01-2024 को पूर्वाह्न 09:00 बजे अनिवार्य रूप से जाकर परीक्षा केन्द्र के परिसर की सूचना पट्ट से यह जानकारी प्राप्त कर लेंगे कि उनके द्वारा चयनित विषय की प्रायोगिक परीक्षा किस तिथि एवं किस पाली में संचालित होगी, जिसमें उन्हें सम्मिलित होना अनिवार्य है।
- परीक्षार्थी के प्रत्येक प्रायोगिक विषय की परीक्षा के लिए 08 पृष्ठों की केवल एक ही उत्तरपुस्तिका मिलेगी। अतिरिक्त उत्तरपुस्तिका नहीं दी जाएगी। परीक्षार्थी उत्तरपुस्तिका लेते ही यह सुनिश्चित कर लें कि इसमें 8 पृष्ठ हैं एवं सही क्रम में हैं।
- उत्तरपुस्तिका प्राप्त होते ही परीक्षार्थी अपने प्रवेश-पत्र तथा उत्तरपुस्तिका पर मुद्रित विवरणों (Details) का मिलान कर यह अवश्य सुनिश्चित हो लें कि जो उत्तरपुस्तिका परीक्षक द्वारा उन्हें दी गई है, वह उन्हीं की है। भिन्न विवरणों की उत्तरपुस्तिका प्राप्त होने पर उसे तुरंत परीक्षक को वापस लौटा दिया जाए।
- उत्तरपुस्तिका प्राप्त होने पर परीक्षार्थी उनके आवरण पृष्ठ के पीछे अंकित "परीक्षार्थियों के लिए निर्देश" अवश्य पढ़ें एवं उसका अनुपालन करें।
- परीक्षार्थी अपनी उत्तरपुस्तिका के कवर पृष्ठ के ऊपरी बायें तथा दायें भागों में क्रमांक-(1) में अपने उत्तर देने का माध्यम अंकित करते हुए क्रमांक-(2) में अपना पूर्ण हस्ताक्षर अंकित करें। इसके अलावा अन्य मुद्रित विवरणों में किसी भी प्रकार से कोई छेड़-छाड़ नहीं करें।
- प्रायोगिक परीक्षा की उत्तरपुस्तिका के आवरण पृष्ठ के निचले बायें एवं दायें भागों को परीक्षार्थी द्वारा कदापि नहीं भरा जाएगा। अगर परीक्षार्थी इस भाग को भरते हैं, तो परीक्षार्थी का इस विषय में परीक्षाफल रद्द किया जा सकता है। ये दोनों भाग आंतरिक/बाह्य परीक्षकों को भरने के लिए दिया गया है।
- उत्तरपुस्तिका के पन्नों के दोनों पृष्ठों पर तथा प्रत्येक लाइन पर लिखें एवं पृष्ठों को नष्ट न करें।
- यदि रफ कार्य करने की आवश्यकता हो, तो परीक्षार्थी उत्तरपुस्तिका के अंतिम पृष्ठ पर रफ कार्य करके उसे काट दे/क्रॉस (x) कर दें।
- उत्तरपुस्तिका के आंतरिक पृष्ठों पर दाहिने हाशिए में लाइन खींचकर सादा स्थान छोड़ रखा गया है। शेष स्थान रून्ड है। परीक्षार्थी दाहिने हाशिए के सादे स्थान में कुछ भी नहीं लिखेंगे, चूंकि यह भाग परीक्षक के उपयोग के लिए है।
- उत्तरपुस्तिका के पृष्ठों को मोड़ें- फाड़ें नहीं तथा बीच-बीच में व्यर्थ ही खाली न छोड़ें।
- प्रश्न-पत्र में दी हुई संख्या के अनुसार अपने उत्तरों की संख्या लिखें।
- व्हाइटनगर, ब्लेड तथा नाखून का इस्तेमाल करना सर्वथा वर्जित है, अन्यथा परीक्षाफल अमान्य कर दिया जाएगा।
- प्रश्नोत्तर के समाप्त होने पर अंतिम में नीचे एक क्षैतिज रेखा खींच दें।
- आंतरिक परीक्षक द्वारा उपलब्ध कराये गए उपस्थिति-पत्रक में परीक्षार्थी द्वारा यथा-स्तम्भ परीक्षा की तिथि अंकित करते हुए उत्तरपुस्तिका की क्रम संख्या लिखकर अपना हस्ताक्षर किया जाएगा। परीक्षार्थी की उपस्थित, अनुपस्थित एवं निष्कासन से संबंधित संगत गोले को नीले/काले पेन से परीक्षक द्वारा भरा जाएगा न कि परीक्षार्थी द्वारा।
- परीक्षार्थी अपनी उत्तरपुस्तिका को आन्तरिक परीक्षक के पास जमा किये बिना परीक्षा भवन न छोड़ें।
- परीक्षा केन्द्र में कैलकुलेटर, मोबाइल फोन, इयर फोन, पेजर, ब्लूटूथ या इस प्रकार का कोई अन्य इलेक्ट्रॉनिक उपकरण ले जाना सख्त मना है।
- जाँच परीक्षा में गैर-उत्प्रेषित या जाँच परीक्षा में अनुपस्थित छात्र/छात्रा इंटरमीडिएट वार्षिक प्रायोगिक परीक्षा, 2024 में कदापि सम्मिलित नहीं हो सकते हैं।



बिहार विद्यालय परीक्षा समिति, पटना
BIHAR SCHOOL EXAMINATION BOARD, PATNA
इंटरमीडिएट वार्षिक परीक्षा, 2024
INTERMEDIATE ANNUAL EXAMINATION, 2024
प्रायोगिक परीक्षा का प्रवेश पत्र
Admit Card For Practical Examination

संकाय: वाणिज्य
FACULTY: COMMERCE

BSEB UNIQUE Id:- 2222110013661
कॉलेज/+2 स्कूल का नाम GAYA COLLEGE, GAYA
परीक्षार्थी का नाम RIYA KUMARI
माता का नाम SANGITA KUMARI
पिता का नाम UMESH KUMAR CHOUDHARY
वैवाहिक स्थिति Unmarried
परीक्षार्थी का आधार नं० 274700569882 दिव्यांग कोटि NO
सूचीकरण संख्या/वर्ष R-210013675-22 परीक्षार्थी की कोटि REGULAR
रोल कोड 21001 रोल क्रमांक 24020250 लिंग FEMALE
परीक्षा केंद्र का नाम GAYA COLLEGE, GAYA



प्रायोगिक परीक्षा के विषय (निर्धारित परीक्षा कार्यक्रम सहित)

प्रायोगिक विषय	विषय कोड	विषय का नाम	परीक्षा की तारीख
वैकल्पिक विषय	218	ENTREPRENEURSHIP	10/01/2024 to 20/01/2024
अतिरिक्त विषय			

संजीव कुमार

महाविद्यालय / +2 विद्यालय प्रधान का हस्ताक्षर
एवं मुहर

परीक्षा नियंत्रक (उ०मा०)

परीक्षार्थी के लिए आवश्यक निर्देश

- BSEB Unique Id सत्र 2021 - 23 से सूचीकृत हुए परीक्षार्थियों को जारी किया गया है। सत्र 2021 - 23 के पूर्व सत्र के किसी परीक्षार्थी को BSEB Unique Id जारी नहीं किया गया है।
- प्रायोगिक परीक्षा दिनांक 10/01/2024 से 20/01/2024 तक संचालित होगी। केन्द्राधीक्षक दिनांक 10/01/2024 से 20/01/2024 तक की अवधि में परीक्षार्थियों की संख्या के अनुसार तिथि एवं पाली का निर्धारण करके प्रायोगिक परीक्षा केन्द्र पर आवंटित सभी परीक्षार्थियों के प्रायोगिक विषयों की परीक्षा आयोजित करेंगे।
- परीक्षार्थी अपने इस प्रवेश-पत्र में उल्लिखित प्रायोगिक परीक्षा केंद्र पर दिनांक 10-01-2024 को पूर्वाह्न 09:00 बजे अनिवार्य रूप से जाकर परीक्षा केन्द्र के परिसर की सूचना पट्ट से यह जानकारी प्राप्त कर लें कि उनके द्वारा चयनित विषय की प्रायोगिक परीक्षा किस तिथि एवं किस पाली में संचालित होगी, जिसमें उन्हें सम्मिलित होना अनिवार्य है।
- परीक्षार्थी के प्रत्येक प्रायोगिक विषय की परीक्षा के लिए 08 पृष्ठों की केवल एक ही उत्तरपुस्तिका मिलेगी। अतिरिक्त उत्तरपुस्तिका नहीं दी जाएगी। परीक्षार्थी उत्तरपुस्तिका लेते ही यह सुनिश्चित कर लें कि इसमें 8 पृष्ठ हैं एवं सही क्रम में हैं।
- उत्तरपुस्तिका प्राप्त होते ही परीक्षार्थी अपने प्रवेश-पत्र तथा उत्तरपुस्तिका पर मुद्रित विवरणों (Details) का मिलान कर यह अवश्य सुनिश्चित हो लें कि जो उत्तरपुस्तिका परीक्षक द्वारा उन्हें दी गई है, वह उन्हीं की है। भिन्न विवरणों की उत्तरपुस्तिका प्राप्त होने पर उसे तुरंत परीक्षक को वापस लौटा दिया जाए।
- उत्तरपुस्तिका प्राप्त होने पर परीक्षार्थी उनके आवरण पृष्ठ के पीछे अंकित "परीक्षार्थियों के लिए निर्देश" अवश्य पढ़ें एवं उसका अनुपालन करें।
- परीक्षार्थी अपनी उत्तरपुस्तिका के कवर पृष्ठ के ऊपरी बायें तथा दायें भागों में क्रमांक-(1) में अपने उत्तर देने का माध्यम अंकित करते हुए क्रमांक-(2) में अपना पूर्ण हस्ताक्षर अंकित करें। इसके अलावा अन्य मुद्रित विवरणों में किसी भी प्रकार से कोई छेड़-छाड़ नहीं करें।
- प्रायोगिक परीक्षा की उत्तरपुस्तिका के आवरण पृष्ठ के निचले बायें एवं दायें भागों को परीक्षार्थी द्वारा कदापि नहीं भरा जाएगा। अगर परीक्षार्थी इस भाग को भरते हैं, तो परीक्षार्थी का इस विषय में परीक्षाफल रद्द किया जा सकता है। ये दोनों भाग आंतरिक/बाह्य परीक्षकों को भरने के लिए दिया गया है।
- उत्तरपुस्तिका के पन्नों के दोनों पृष्ठों पर तथा प्रत्येक लाइन पर लिखें एवं पृष्ठों को नष्ट न करें।
- यदि रफ कार्य करने की आवश्यकता हो, तो परीक्षार्थी उत्तरपुस्तिका के अंतिम पृष्ठ पर रफ कार्य करके उसे काट दे/क्रॉस (x) कर दें।
- उत्तरपुस्तिका के आंतरिक पृष्ठों पर दाहिने हाशिए में लाइन खींचकर सादा स्थान छोड़ रखा गया है। शेष स्थान रूल्ड है। परीक्षार्थी दाहिने हाशिए के सादे स्थान में कुछ भी नहीं लिखेंगे, चूंकि यह भाग परीक्षक के उपयोग के लिए है।
- उत्तरपुस्तिका के पृष्ठों को मोड़ें- फाड़ें नहीं तथा बीच-बीच में व्यर्थ ही खाली न छोड़ें।
- प्रश्न-पत्र में दी हुई संख्या के अनुसार अपने उत्तरों की संख्या लिखें।
- व्हाइटनगर, ब्लेड तथा नाखून का इस्तेमाल करना सर्वथा वर्जित है, अन्यथा परीक्षाफल अमान्य कर दिया जाएगा।
- प्रश्नोत्तर के समाप्त होने पर अंतिम में नीचे एक क्षैतिज रेखा खींच दें।
- आंतरिक परीक्षक द्वारा उपलब्ध कराये गए उपस्थिति-पत्रक में परीक्षार्थी द्वारा यथा-स्तम्भ परीक्षा की तिथि अंकित करते हुए उत्तरपुस्तिका की क्रम संख्या लिखकर अपना हस्ताक्षर किया जाएगा। परीक्षार्थी की उपस्थित, अनुपस्थित एवं निष्कासन से संबंधित संगत गोले को नीले/काले पेन से परीक्षक द्वारा भरा जाएगा न कि परीक्षार्थी द्वारा।
- परीक्षार्थी अपनी उत्तरपुस्तिका को आन्तरिक परीक्षक के पास जमा किये बिना परीक्षा भवन न छोड़ें।
- परीक्षा केन्द्र में कैंलकुलेटर, मोबाइल फोन, डायर फोन, पेजर, ब्लूटूथ या इस प्रकार का कोई अन्य इलेक्ट्रॉनिक उपकरण ले जाना सख्त मना है।
- जाँच परीक्षा में गैर-उत्प्रेषित या जाँच परीक्षा में अनुपस्थित छात्र/छात्रा इंटरमीडिएट वार्षिक प्रायोगिक परीक्षा, 2024 में कदापि सम्मिलित नहीं हो सकते हैं।



बिहार विद्यालय परीक्षा समिति, पटना
BIHAR SCHOOL EXAMINATION BOARD, PATNA
इंटरमीडिएट वार्षिक परीक्षा, 2024
INTERMEDIATE ANNUAL EXAMINATION, 2024
प्रायोगिक परीक्षा का प्रवेश पत्र
Admit Card For Practical Examination

संकाय: वाणिज्य
FACULTY: COMMERCE

BSEB UNIQUE Id:- 2222110013658
कॉलेज/+2 स्कूल का नाम GAYA COLLEGE, GAYA
परीक्षार्थी का नाम NEHA KUMARI
माता का नाम RANI DEVI
पिता का नाम RAKESH KUMAR
वैवाहिक स्थिति Unmarried
परीक्षार्थी का आधार नं० 586973543379 दिव्यांग कोटि NO
सूचीकरण संख्या/वर्ष R-210013673-22 परीक्षार्थी की कोटि REGULAR
रोल कोड 21001 रोल क्रमांक 24020177 लिंग FEMALE
परीक्षा केंद्र का नाम GAYA COLLEGE, GAYA



प्रायोगिक परीक्षा के विषय (निर्धारित परीक्षा कार्यक्रम सहित)

प्रायोगिक विषय	विषय कोड	विषय का नाम	परीक्षा की तारीख
वैकल्पिक विषय	218	ENTREPRENEURSHIP	10/01/2024 to 20/01/2024
अतिरिक्त विषय			

संजय कुमार

महाविद्यालय / +2 विद्यालय प्रधान का हस्ताक्षर
एवं मुहर

परीक्षा नियंत्रक (उ०मा०)

परीक्षार्थी के लिए आवश्यक निर्देश

- BSEB Unique Id सत्र 2021 - 23 से सूचीकृत हुए परीक्षार्थियों को जारी किया गया है। सत्र 2021 - 23 के पूर्व सत्र के किसी परीक्षार्थी को BSEB Unique Id जारी नहीं किया गया है।
- प्रायोगिक परीक्षा दिनांक 10/01/2024 से 20/01/2024 तक संचालित होगी। केन्द्राधीक्षक दिनांक 10/01/2024 से 20/01/2024 तक की अवधि में परीक्षार्थियों की संख्या के अनुसार तिथि एवं पाली का निर्धारण करके प्रायोगिक परीक्षा केन्द्र पर आवंटित सभी परीक्षार्थियों के प्रायोगिक विषयों की परीक्षा आयोजित करेंगे।
- परीक्षार्थी अपने इस प्रवेश-पत्र में उल्लिखित प्रायोगिक परीक्षा केंद्र पर दिनांक 10-01-2024 को पूर्वाह्न 09:00 बजे अनिवार्य रूप से जाकर परीक्षा केन्द्र के परिसर की सूचना पट्ट से यह जानकारी प्राप्त कर लें कि उनके द्वारा चयनित विषय की प्रायोगिक परीक्षा किस तिथि एवं किस पाली में संचालित होगी, जिसमें उन्हें सम्मिलित होना अनिवार्य है।
- परीक्षार्थी के प्रत्येक प्रायोगिक विषय की परीक्षा के लिए 08 पृष्ठों की केवल एक ही उत्तरपुस्तिका मिलेगी। अतिरिक्त उत्तरपुस्तिका नहीं दी जाएगी। परीक्षार्थी उत्तरपुस्तिका लेते ही यह सुनिश्चित कर लें कि इसमें 8 पृष्ठ हैं एवं सही क्रम में हैं।
- उत्तरपुस्तिका प्राप्त होते ही परीक्षार्थी अपने प्रवेश-पत्र तथा उत्तरपुस्तिका पर मुद्रित विवरणों (Details) का मिलान कर यह अवश्य सुनिश्चित हो लें कि जो उत्तरपुस्तिका परीक्षक द्वारा उन्हें दी गई है, वह उन्हीं की है। भिन्न विवरणों की उत्तरपुस्तिका प्राप्त होने पर उसे तुरंत परीक्षक को वापस लौटा दिया जाए।
- उत्तरपुस्तिका प्राप्त होने पर परीक्षार्थी उनके आवरण पृष्ठ के पीछे अंकित "परीक्षार्थियों के लिए निर्देश" अवश्य पढ़ें एवं उसका अनुपालन करें।
- परीक्षार्थी अपनी उत्तरपुस्तिका के कवर पृष्ठ के ऊपरी बायें तथा दायें भागों में क्रमांक-(1) में अपने उत्तर देने का माध्यम अंकित करते हुए क्रमांक-(2) में अपना पूर्ण हस्ताक्षर अंकित करें। इसके अलावा अन्य मुद्रित विवरणों में किसी भी प्रकार से कोई छेड़-छाड़ नहीं करें।
- प्रायोगिक परीक्षा की उत्तरपुस्तिका के आवरण पृष्ठ के निचले बायें एवं दायें भागों को परीक्षार्थी द्वारा कदापि नहीं भरा जाएगा। अगर परीक्षार्थी इस भाग को भरते हैं, तो परीक्षार्थी का इस विषय में परीक्षाफल रद्द किया जा सकता है। ये दोनों भाग आंतरिक/बाह्य परीक्षकों को भरने के लिए दिया गया है।
- उत्तरपुस्तिका के पन्नों के दोनों पृष्ठों पर तथा प्रत्येक लाइन पर लिखें एवं पृष्ठों को नष्ट न करें।
- यदि रफ कार्य करने की आवश्यकता हो, तो परीक्षार्थी उत्तरपुस्तिका के अंतिम पृष्ठ पर रफ कार्य करके उसे काट दे/क्रॉस (x) कर दें।
- उत्तरपुस्तिका के आंतरिक पृष्ठों पर दाहिने हाशिए में लाइन खींचकर सादा स्थान छोड़ रखा गया है। शेष स्थान रूल्ड है। परीक्षार्थी दाहिने हाशिए के सादे स्थान में कुछ भी नहीं लिखेंगे, चूंकि यह भाग परीक्षक के उपयोग के लिए है।
- उत्तरपुस्तिका के पृष्ठों को मोड़ें- फाड़ें नहीं तथा बीच-बीच में व्यर्थ ही खाली न छोड़ें।
- प्रश्न-पत्र में दी हुई संख्या के अनुसार अपने उत्तरों की संख्या लिखें।
- व्हाइटनगर, ब्लेड तथा नाखून का इस्तेमाल करना सर्वथा वर्जित है, अन्यथा परीक्षाफल अमान्य कर दिया जाएगा।
- प्रश्नोत्तर के समाप्त होने पर अंतिम में नीचे एक क्षैतिज रेखा खींच दें।
- आंतरिक परीक्षक द्वारा उपलब्ध कराये गए उपस्थिति-पत्रक में परीक्षार्थी द्वारा यथा-स्तम्भ परीक्षा की तिथि अंकित करते हुए उत्तरपुस्तिका की क्रम संख्या लिखकर अपना हस्ताक्षर किया जाएगा। परीक्षार्थी की उपस्थित, अनुपस्थित एवं निष्कासन से संबंधित संगत गोले को नीले/काले पेन से परीक्षक द्वारा भरा जाएगा न कि परीक्षार्थी द्वारा।
- परीक्षार्थी अपनी उत्तरपुस्तिका को आन्तरिक परीक्षक के पास जमा किये बिना परीक्षा भवन न छोड़ें।
- परीक्षा केन्द्र में कैंलकुलेटर, मोबाइल फोन, डियर फोन, पेजर, ब्लूटूथ या इस प्रकार का कोई अन्य इलेक्ट्रॉनिक उपकरण ले जाना सख्त मना है।
- जाँच परीक्षा में गैर-उत्प्रेषित या जाँच परीक्षा में अनुपस्थित छात्र/छात्रा इंटरमीडिएट वार्षिक प्रायोगिक परीक्षा, 2024 में कदापि सम्मिलित नहीं हो सकते हैं।



बिहार विद्यालय परीक्षा समिति, पटना
BIHAR SCHOOL EXAMINATION BOARD, PATNA
इंटरमीडिएट वार्षिक परीक्षा, 2024
INTERMEDIATE ANNUAL EXAMINATION, 2024
प्रायोगिक परीक्षा का प्रवेश पत्र
Admit Card For Practical Examination

संकाय: वाणिज्य
FACULTY: COMMERCE

BSEB UNIQUE Id:- 2222110013683
कॉलेज/+2 स्कूल का नाम GAYA COLLEGE, GAYA
परीक्षार्थी का नाम SUPRIYA RAJ
माता का नाम RINA KUMARI
पिता का नाम RANJEET KUMAR
वैवाहिक स्थिति Unmarried
परीक्षार्थी का आधार नं० 431986879605 दिव्यांग कोटि NO
सूचीकरण संख्या/वर्ष R-210013683-22 परीक्षार्थी की कोटि REGULAR
रोल कोड 21001 रोल क्रमांक 24020205 लिंग FEMALE
परीक्षा केंद्र का नाम GAYA COLLEGE, GAYA



प्रायोगिक परीक्षा के विषय (निर्धारित परीक्षा कार्यक्रम सहित)

प्रायोगिक विषय	विषय कोड	विषय का नाम	परीक्षा की तारीख
वैकल्पिक विषय	218	ENTREPRENEURSHIP	10/01/2024 to 20/01/2024
अतिरिक्त विषय			

संजीव कुमार

महाविद्यालय / +2 विद्यालय प्रधान का हस्ताक्षर
एवं मुहर

परीक्षा नियंत्रक (उ०मा०)

परीक्षार्थी के लिए आवश्यक निर्देश

- BSEB Unique Id सत्र 2021 - 23 से सूचीकृत हुए परीक्षार्थियों को जारी किया गया है। सत्र 2021 - 23 के पूर्व सत्र के किसी परीक्षार्थी को BSEB Unique Id जारी नहीं किया गया है।
- प्रायोगिक परीक्षा दिनांक 10/01/2024 से 20/01/2024 तक संचालित होगी। केन्द्राधीक्षक दिनांक 10/01/2024 से 20/01/2024 तक की अवधि में परीक्षार्थियों की संख्या के अनुसार तिथि एवं पाली का निर्धारण करके प्रायोगिक परीक्षा केन्द्र पर आवंटित सभी परीक्षार्थियों के प्रायोगिक विषयों की परीक्षा आयोजित करेंगे।
- परीक्षार्थी अपने इस प्रवेश-पत्र में उल्लिखित प्रायोगिक परीक्षा केंद्र पर दिनांक 10-01-2024 को पूर्वाह्न 09:00 बजे अनिवार्य रूप से जाकर परीक्षा केन्द्र के परिसर की सूचना पट्ट से यह जानकारी प्राप्त कर लें कि उनके द्वारा चयनित विषय की प्रायोगिक परीक्षा किस तिथि एवं किस पाली में संचालित होगी, जिसमें उन्हें सम्मिलित होना अनिवार्य है।
- परीक्षार्थी के प्रत्येक प्रायोगिक विषय की परीक्षा के लिए 08 पृष्ठों की केवल एक ही उत्तरपुस्तिका मिलेगी। अतिरिक्त उत्तरपुस्तिका नहीं दी जाएगी। परीक्षार्थी उत्तरपुस्तिका लेते ही यह सुनिश्चित कर लें कि इसमें 8 पृष्ठ हैं एवं सही क्रम में हैं।
- उत्तरपुस्तिका प्राप्त होते ही परीक्षार्थी अपने प्रवेश-पत्र तथा उत्तरपुस्तिका पर मुद्रित विवरणों (Details) का मिलान कर यह अवश्य सुनिश्चित हो लें कि जो उत्तरपुस्तिका परीक्षक द्वारा उन्हें दी गई है, वह उन्हीं की है। भिन्न विवरणों की उत्तरपुस्तिका प्राप्त होने पर उसे तुरंत परीक्षक को वापस लौटा दिया जाए।
- उत्तरपुस्तिका प्राप्त होने पर परीक्षार्थी उनके आवरण पृष्ठ के पीछे अंकित "परीक्षार्थियों के लिए निर्देश" अवश्य पढ़ें एवं उसका अनुपालन करें।
- परीक्षार्थी अपनी उत्तरपुस्तिका के कवर पृष्ठ के ऊपरी बायें तथा दायें भागों में क्रमांक-(1) में अपने उत्तर देने का माध्यम अंकित करते हुए क्रमांक-(2) में अपना पूर्ण हस्ताक्षर अंकित करें। इसके अलावा अन्य मुद्रित विवरणों में किसी भी प्रकार से कोई छेड़-छाड़ नहीं करें।
- प्रायोगिक परीक्षा की उत्तरपुस्तिका के आवरण पृष्ठ के निचले बायें एवं दायें भागों को परीक्षार्थी द्वारा कदापि नहीं भरा जाएगा। अगर परीक्षार्थी इस भाग को भरते हैं, तो परीक्षार्थी का इस विषय में परीक्षाफल रद्द किया जा सकता है। ये दोनों भाग आंतरिक/बाह्य परीक्षकों को भरने के लिए दिया गया है।
- उत्तरपुस्तिका के पन्नों के दोनों पृष्ठों पर तथा प्रत्येक लाइन पर लिखें एवं पृष्ठों को नष्ट न करें।
- यदि रफ कार्य करने की आवश्यकता हो, तो परीक्षार्थी उत्तरपुस्तिका के अंतिम पृष्ठ पर रफ कार्य करके उसे काट दे/क्रॉस (x) कर दें।
- उत्तरपुस्तिका के आंतरिक पृष्ठों पर दाहिने हाशिए में लाइन खींचकर सादा स्थान छोड़ रखा गया है। शेष स्थान रूल्ड है। परीक्षार्थी दाहिने हाशिए के सादे स्थान में कुछ भी नहीं लिखेंगे, चूंकि यह भाग परीक्षक के उपयोग के लिए है।
- उत्तरपुस्तिका के पृष्ठों को मोड़ें- फाड़ें नहीं तथा बीच-बीच में व्यर्थ ही खाली न छोड़ें।
- प्रश्न-पत्र में दी हुई संख्या के अनुसार अपने उत्तरों की संख्या लिखें।
- व्हाइटनगर, ब्लेड तथा नाखून का इस्तेमाल करना सर्वथा वर्जित है, अन्यथा परीक्षाफल अमान्य कर दिया जाएगा।
- प्रश्नोत्तर के समाप्त होने पर अंतिम में नीचे एक क्षैतिज रेखा खींच दें।
- आंतरिक परीक्षक द्वारा उपलब्ध कराये गए उपस्थिति-पत्रक में परीक्षार्थी द्वारा यथा-स्तम्भ परीक्षा की तिथि अंकित करते हुए उत्तरपुस्तिका की क्रम संख्या लिखकर अपना हस्ताक्षर किया जाएगा। परीक्षार्थी की उपस्थित, अनुपस्थित एवं निष्कासन से संबंधित संगत गोले को नीले/काले पेन से परीक्षक द्वारा भरा जाएगा न कि परीक्षार्थी द्वारा।
- परीक्षार्थी अपनी उत्तरपुस्तिका को आन्तरिक परीक्षक के पास जमा किये बिना परीक्षा भवन न छोड़ें।
- परीक्षा केन्द्र में कैलकुलेटर, मोबाइल फोन, डायर फोन, पेजर, ब्लूटूथ या इस प्रकार का कोई अन्य इलेक्ट्रॉनिक उपकरण ले जाना सख्त मना है।
- जाँच परीक्षा में गैर-उत्प्रेषित या जाँच परीक्षा में अनुपस्थित छात्र/छात्रा इंटरमीडिएट वार्षिक प्रायोगिक परीक्षा, 2024 में कदापि सम्मिलित नहीं हो सकते हैं।



बिहार विद्यालय परीक्षा समिति, पटना
BIHAR SCHOOL EXAMINATION BOARD, PATNA
इंटरमीडिएट वार्षिक परीक्षा, 2024
INTERMEDIATE ANNUAL EXAMINATION, 2024
प्रायोगिक परीक्षा का प्रवेश पत्र
Admit Card For Practical Examination

संकाय: वाणिज्य
FACULTY: COMMERCE

BSEB UNIQUE Id:- 2222110013659
कॉलेज/+2 स्कूल का नाम GAYA COLLEGE, GAYA
परीक्षार्थी का नाम PRACHI AGRAWAL
माता का नाम SANJU AGRAWAL
पिता का नाम RAVI KUMAR AGRAWAL
वैवाहिक स्थिति Unmarried
परीक्षार्थी का आधार नं० 684599245412 दिव्यांग कोटि NO
सूचीकरण संख्या/वर्ष R-210013674-22 परीक्षार्थी की कोटि REGULAR
रोल कोड 21001 रोल क्रमांक 24020251 लिंग FEMALE
परीक्षा केंद्र का नाम GAYA COLLEGE, GAYA



Prachi

प्रायोगिक परीक्षा के विषय (निर्धारित परीक्षा कार्यक्रम सहित)

प्रायोगिक विषय	विषय कोड	विषय का नाम	परीक्षा की तारीख
वैकल्पिक विषय	218	ENTREPRENEURSHIP	10/01/2024 to 20/01/2024
अतिरिक्त विषय			

संजीव कुमार

महाविद्यालय / +2 विद्यालय प्रधान का हस्ताक्षर
एवं मुहर

परीक्षा नियंत्रक (उ०मा०)

परीक्षार्थी के लिए आवश्यक निर्देश

- BSEB Unique Id सत्र 2021 - 23 से सूचीकृत हुए परीक्षार्थियों को जारी किया गया है। सत्र 2021 - 23 के पूर्व सत्र के किसी परीक्षार्थी को BSEB Unique Id जारी नहीं किया गया है।
- प्रायोगिक परीक्षा दिनांक 10/01/2024 से 20/01/2024 तक संचालित होगी। केन्द्राधीक्षक दिनांक 10/01/2024 से 20/01/2024 तक की अवधि में परीक्षार्थियों की संख्या के अनुसार तिथि एवं पाली का निर्धारण करके प्रायोगिक परीक्षा केन्द्र पर आवंटित सभी परीक्षार्थियों के प्रायोगिक विषयों की परीक्षा आयोजित करेंगे।
- परीक्षार्थी अपने इस प्रवेश-पत्र में उल्लिखित प्रायोगिक परीक्षा केंद्र पर दिनांक 10-01-2024 को पूर्वाह्न 09:00 बजे अनिवार्य रूप से जाकर परीक्षा केन्द्र के परिसर की सूचना पट्ट से यह जानकारी प्राप्त कर लें कि उनके द्वारा चयनित विषय की प्रायोगिक परीक्षा किस तिथि एवं किस पाली में संचालित होगी, जिसमें उन्हें सम्मिलित होना अनिवार्य है।
- परीक्षार्थी के प्रत्येक प्रायोगिक विषय की परीक्षा के लिए 08 पृष्ठों की केवल एक ही उत्तरपुस्तिका मिलेगी। अतिरिक्त उत्तरपुस्तिका नहीं दी जाएगी। परीक्षार्थी उत्तरपुस्तिका लेते ही यह सुनिश्चित कर लें कि इसमें 8 पृष्ठ हैं एवं सही क्रम में हैं।
- उत्तरपुस्तिका प्राप्त होते ही परीक्षार्थी अपने प्रवेश-पत्र तथा उत्तरपुस्तिका पर मुद्रित विवरणों (Details) का मिलान कर यह अवश्य सुनिश्चित हो लें कि जो उत्तरपुस्तिका परीक्षक द्वारा उन्हें दी गई है, वह उन्हीं की है। भिन्न विवरणों की उत्तरपुस्तिका प्राप्त होने पर उसे तुरंत परीक्षक को वापस लौटा दिया जाए।
- उत्तरपुस्तिका प्राप्त होने पर परीक्षार्थी उनके आवरण पृष्ठ के पीछे अंकित "परीक्षार्थियों के लिए निर्देश" अवश्य पढ़ें एवं उसका अनुपालन करें।
- परीक्षार्थी अपनी उत्तरपुस्तिका के कवर पृष्ठ के ऊपरी बायें तथा दायें भागों में क्रमांक-(1) में अपने उत्तर देने का माध्यम अंकित करते हुए क्रमांक-(2) में अपना पूर्ण हस्ताक्षर अंकित करें। इसके अलावा अन्य मुद्रित विवरणों में किसी भी प्रकार से कोई छेड़-छाड़ नहीं करें।
- प्रायोगिक परीक्षा की उत्तरपुस्तिका के आवरण पृष्ठ के निचले बायें एवं दायें भागों को परीक्षार्थी द्वारा कदापि नहीं भरा जाएगा। अगर परीक्षार्थी इस भाग को भरते हैं, तो परीक्षार्थी का इस विषय में परीक्षाफल रद्द किया जा सकता है। ये दोनों भाग आंतरिक/बाह्य परीक्षकों को भरने के लिए दिया गया है।
- उत्तरपुस्तिका के पन्नों के दोनों पृष्ठों पर तथा प्रत्येक लाइन पर लिखें एवं पृष्ठों को नष्ट न करें।
- यदि रफ कार्य करने की आवश्यकता हो, तो परीक्षार्थी उत्तरपुस्तिका के अंतिम पृष्ठ पर रफ कार्य करके उसे काट दे/क्रॉस (x) कर दें।
- उत्तरपुस्तिका के आंतरिक पृष्ठों पर दाहिने हाशिए में लाइन खींचकर सादा स्थान छोड़ रखा गया है। शेष स्थान रूल्ड है। परीक्षार्थी दाहिने हाशिए के सादे स्थान में कुछ भी नहीं लिखेंगे, चूंकि यह भाग परीक्षक के उपयोग के लिए है।
- उत्तरपुस्तिका के पृष्ठों को मोड़ें- फाड़ें नहीं तथा बीच-बीच में व्यर्थ ही खाली न छोड़ें।
- प्रश्न-पत्र में दी हुई संख्या के अनुसार अपने उत्तरों की संख्या लिखें।
- व्हाइटनगर, ब्लेड तथा नाखून का इस्तेमाल करना सर्वथा वर्जित है, अन्यथा परीक्षाफल अमान्य कर दिया जाएगा।
- प्रश्नोत्तर के समाप्त होने पर अंतिम में नीचे एक क्षैतिज रेखा खींच दें।
- आंतरिक परीक्षक द्वारा उपलब्ध कराये गए उपस्थिति-पत्रक में परीक्षार्थी द्वारा यथा-स्तम्भ परीक्षा की तिथि अंकित करते हुए उत्तरपुस्तिका की क्रम संख्या लिखकर अपना हस्ताक्षर किया जाएगा। परीक्षार्थी की उपस्थित, अनुपस्थित एवं निष्कासन से संबंधित संगत गोले को नीले/काले पेन से परीक्षक द्वारा भरा जाएगा न कि परीक्षार्थी द्वारा।
- परीक्षार्थी अपनी उत्तरपुस्तिका को आन्तरिक परीक्षक के पास जमा किये बिना परीक्षा भवन न छोड़ें।
- परीक्षा केन्द्र में कैंलकुलेटर, मोबाइल फोन, डियर फोन, पेजर, ब्लूटूथ या इस प्रकार का कोई अन्य इलेक्ट्रॉनिक उपकरण ले जाना सख्त मना है।
- जाँच परीक्षा में गैर-उत्प्रेषित या जाँच परीक्षा में अनुपस्थित छात्र/छात्रा इंटरमीडिएट वार्षिक प्रायोगिक परीक्षा, 2024 में कदापि सम्मिलित नहीं हो सकते हैं।



बिहार विद्यालय परीक्षा समिति, पटना
BIHAR SCHOOL EXAMINATION BOARD, PATNA
इंटरमीडिएट वार्षिक परीक्षा, 2024
INTERMEDIATE ANNUAL EXAMINATION, 2024
प्रायोगिक परीक्षा का प्रवेश पत्र
Admit Card For Practical Examination

संकाय: वाणिज्य
FACULTY: COMMERCE

BSEB UNIQUE Id:- 2221110013651
कॉलेज/+2 स्कूल का नाम GAYA COLLEGE, GAYA
परीक्षार्थी का नाम TOOFAN SINGH
माता का नाम MADHURI DEVI
पिता का नाम DEVENDRA PRASAD
वैवाहिक स्थिति Unmarried
परीक्षार्थी का आधार नं० 663822354041 दिव्यांग कोटि NO
सूचीकरण संख्या/वर्ष P-210013655-22 परीक्षार्थी की कोटि PRIVATE
रोल कोड 21001 रोल क्रमांक 24020471 लिंग MALE
परीक्षा केंद्र का नाम GAYA COLLEGE, GAYA



प्रायोगिक परीक्षा के विषय (निर्धारित परीक्षा कार्यक्रम सहित)

प्रायोगिक विषय	विषय कोड	विषय का नाम	परीक्षा की तारीख
वैकल्पिक विषय	218	ENTREPRENEURSHIP	10/01/2024 to 20/01/2024
अतिरिक्त विषय			

संजीव कुमार

महाविद्यालय / +2 विद्यालय प्रधान का हस्ताक्षर
एवं मुहर

परीक्षा नियंत्रक (उ०मा०)

परीक्षार्थी के लिए आवश्यक निर्देश

- BSEB Unique Id सत्र 2021 - 23 से सूचीकृत हुए परीक्षार्थियों को जारी किया गया है। सत्र 2021 - 23 के पूर्व सत्र के किसी परीक्षार्थी को BSEB Unique Id जारी नहीं किया गया है।
- प्रायोगिक परीक्षा दिनांक 10/01/2024 से 20/01/2024 तक संचालित होगी। केन्द्राधीक्षक दिनांक 10/01/2024 से 20/01/2024 तक की अवधि में परीक्षार्थियों की संख्या के अनुसार तिथि एवं पाली का निर्धारण करके प्रायोगिक परीक्षा केन्द्र पर आवंटित सभी परीक्षार्थियों के प्रायोगिक विषयों की परीक्षा आयोजित करेंगे।
- परीक्षार्थी अपने इस प्रवेश-पत्र में उल्लिखित प्रायोगिक परीक्षा केंद्र पर दिनांक 10-01-2024 को पूर्वाह्न 09:00 बजे अनिवार्य रूप से जाकर परीक्षा केन्द्र के परिसर की सूचना पट्ट से यह जानकारी प्राप्त कर लें कि उनके द्वारा चयनित विषय की प्रायोगिक परीक्षा किस तिथि एवं किस पाली में संचालित होगी, जिसमें उन्हें सम्मिलित होना अनिवार्य है।
- परीक्षार्थी के प्रत्येक प्रायोगिक विषय की परीक्षा के लिए 08 पृष्ठों की केवल एक ही उत्तरपुस्तिका मिलेगी। अतिरिक्त उत्तरपुस्तिका नहीं दी जाएगी। परीक्षार्थी उत्तरपुस्तिका लेते ही यह सुनिश्चित कर लें कि इसमें 8 पृष्ठ हैं एवं सही क्रम में हैं।
- उत्तरपुस्तिका प्राप्त होते ही परीक्षार्थी अपने प्रवेश-पत्र तथा उत्तरपुस्तिका पर मुद्रित विवरणों (Details) का मिलान कर यह अवश्य सुनिश्चित हो लें कि जो उत्तरपुस्तिका परीक्षक द्वारा उन्हें दी गई है, वह उन्हीं की है। भिन्न विवरणों की उत्तरपुस्तिका प्राप्त होने पर उसे तुरंत परीक्षक को वापस लौटा दिया जाए।
- उत्तरपुस्तिका प्राप्त होने पर परीक्षार्थी उनके आवरण पृष्ठ के पीछे अंकित "परीक्षार्थियों के लिए निर्देश" अवश्य पढ़ें एवं उसका अनुपालन करें।
- परीक्षार्थी अपनी उत्तरपुस्तिका के कवर पृष्ठ के ऊपरी बायें तथा दायें भागों में क्रमांक-(1) में अपने उत्तर देने का माध्यम अंकित करते हुए क्रमांक-(2) में अपना पूर्ण हस्ताक्षर अंकित करें। इसके अलावा अन्य मुद्रित विवरणों में किसी भी प्रकार से कोई छेड़-छाड़ नहीं करें।
- प्रायोगिक परीक्षा की उत्तरपुस्तिका के आवरण पृष्ठ के निचले बायें एवं दायें भागों को परीक्षार्थी द्वारा कदापि नहीं भरा जाएगा। अगर परीक्षार्थी इस भाग को भरते हैं, तो परीक्षार्थी का इस विषय में परीक्षाफल रद्द किया जा सकता है। ये दोनों भाग आंतरिक/बाह्य परीक्षकों को भरने के लिए दिया गया है।
- उत्तरपुस्तिका के पन्नों के दोनों पृष्ठों पर तथा प्रत्येक लाइन पर लिखें एवं पृष्ठों को नष्ट न करें।
- यदि रफ कार्य करने की आवश्यकता हो, तो परीक्षार्थी उत्तरपुस्तिका के अंतिम पृष्ठ पर रफ कार्य करके उसे काट दे/क्रॉस (x) कर दें।
- उत्तरपुस्तिका के आंतरिक पृष्ठों पर दाहिने हाशिए में लाइन खींचकर सादा स्थान छोड़ रखा गया है। शेष स्थान रूल्ड है। परीक्षार्थी दाहिने हाशिए के सादे स्थान में कुछ भी नहीं लिखेंगे, चूंकि यह भाग परीक्षक के उपयोग के लिए है।
- उत्तरपुस्तिका के पृष्ठों को मोड़ें- फाड़ें नहीं तथा बीच-बीच में व्यर्थ ही खाली न छोड़ें।
- प्रश्न-पत्र में दी हुई संख्या के अनुसार अपने उत्तरों की संख्या लिखें।
- व्हाइटनगर, ब्लेड तथा नाखून का इस्तेमाल करना सर्वथा वर्जित है, अन्यथा परीक्षाफल अमान्य कर दिया जाएगा।
- प्रश्नोत्तर के समाप्त होने पर अंतिम में नीचे एक क्षैतिज रेखा खींच दें।
- आंतरिक परीक्षक द्वारा उपलब्ध कराये गए उपस्थिति-पत्रक में परीक्षार्थी द्वारा यथा-स्तम्भ परीक्षा की तिथि अंकित करते हुए उत्तरपुस्तिका की क्रम संख्या लिखकर अपना हस्ताक्षर किया जाएगा। परीक्षार्थी की उपस्थित, अनुपस्थित एवं निष्कासन से संबंधित संगत गोले को नीले/काले पेन से परीक्षक द्वारा भरा जाएगा न कि परीक्षार्थी द्वारा।
- परीक्षार्थी अपनी उत्तरपुस्तिका को आन्तरिक परीक्षक के पास जमा किये बिना परीक्षा भवन न छोड़ें।
- परीक्षा केन्द्र में कैलकुलेटर, मोबाइल फोन, डायर फोन, पेजर, ब्लूटूथ या इस प्रकार का कोई अन्य इलेक्ट्रॉनिक उपकरण ले जाना सख्त मना है।
- जाँच परीक्षा में गैर-उत्प्रेषित या जाँच परीक्षा में अनुपस्थित छात्र/छात्रा इंटरमीडिएट वार्षिक प्रायोगिक परीक्षा, 2024 में कदापि सम्मिलित नहीं हो सकते हैं।



बिहार विद्यालय परीक्षा समिति, पटना
BIHAR SCHOOL EXAMINATION BOARD, PATNA
इंटरमीडिएट वार्षिक परीक्षा, 2024
INTERMEDIATE ANNUAL EXAMINATION, 2024
प्रायोगिक परीक्षा का प्रवेश पत्र
Admit Card For Practical Examination

संकाय: वाणिज्य
FACULTY: COMMERCE

BSEB UNIQUE Id:- 2221110013644
कॉलेज/+2 स्कूल का नाम GAYA COLLEGE, GAYA
परीक्षार्थी का नाम SACHIN KUMAR
माता का नाम SANGITA DEVI
पिता का नाम SANTOSH KUMAR
वैवाहिक स्थिति Unmarried
परीक्षार्थी का आधार नं० 987140957348 दिव्यांग कोटि NO
सूचीकरण संख्या/वर्ष P-210013653-22 परीक्षार्थी की कोटि PRIVATE
रौल कोड 21001 रौल क्रमांक 24020667 लिंग MALE
परीक्षा केंद्र का नाम GAYA COLLEGE, GAYA



प्रायोगिक परीक्षा के विषय (निर्धारित परीक्षा कार्यक्रम सहित)

प्रायोगिक विषय	विषय कोड	विषय का नाम	परीक्षा की तारीख
वैकल्पिक विषय	218	ENTREPRENEURSHIP	10/01/2024 to 20/01/2024
अतिरिक्त विषय			

संजय कुमार

महाविद्यालय / +2 विद्यालय प्रधान का हस्ताक्षर
एवं मुहर

परीक्षा नियंत्रक (उ०मा०)

परीक्षार्थी के लिए आवश्यक निर्देश

- BSEB Unique Id सत्र 2021 - 23 से सूचीकृत हुए परीक्षार्थियों को जारी किया गया है। सत्र 2021 - 23 के पूर्व सत्र के किसी परीक्षार्थी को BSEB Unique Id जारी नहीं किया गया है।
- प्रायोगिक परीक्षा दिनांक 10/01/2024 से 20/01/2024 तक संचालित होगी। केन्द्राधीक्षक दिनांक 10/01/2024 से 20/01/2024 तक की अवधि में परीक्षार्थियों की संख्या के अनुसार तिथि एवं पाली का निर्धारण करके प्रायोगिक परीक्षा केन्द्र पर आवंटित सभी परीक्षार्थियों के प्रायोगिक विषयों की परीक्षा आयोजित करेंगे।
- परीक्षार्थी अपने इस प्रवेश-पत्र में उल्लिखित प्रायोगिक परीक्षा केंद्र पर दिनांक 10-01-2024 को पूर्वाह्न 09:00 बजे अनिवार्य रूप से जाकर परीक्षा केन्द्र के परिसर की सूचना पट्ट से यह जानकारी प्राप्त कर लें कि उनके द्वारा चयनित विषय की प्रायोगिक परीक्षा किस तिथि एवं किस पाली में संचालित होगी, जिसमें उन्हें सम्मिलित होना अनिवार्य है।
- परीक्षार्थी के प्रत्येक प्रायोगिक विषय की परीक्षा के लिए 08 पृष्ठों की केवल एक ही उत्तरपुस्तिका मिलेगी। अतिरिक्त उत्तरपुस्तिका नहीं दी जाएगी। परीक्षार्थी उत्तरपुस्तिका लेते ही यह सुनिश्चित कर लें कि इसमें 8 पृष्ठ हैं एवं सही क्रम में हैं।
- उत्तरपुस्तिका प्राप्त होते ही परीक्षार्थी अपने प्रवेश-पत्र तथा उत्तरपुस्तिका पर मुद्रित विवरणों (Details) का मिलान कर यह अवश्य सुनिश्चित हो लें कि जो उत्तरपुस्तिका परीक्षक द्वारा उन्हें दी गई है, वह उन्हीं की है। भिन्न विवरणों की उत्तरपुस्तिका प्राप्त होने पर उसे तुरंत परीक्षक को वापस लौटा दिया जाए।
- उत्तरपुस्तिका प्राप्त होने पर परीक्षार्थी उनके आवरण पृष्ठ के पीछे अंकित "परीक्षार्थियों के लिए निर्देश" अवश्य पढ़ें एवं उसका अनुपालन करें।
- परीक्षार्थी अपनी उत्तरपुस्तिका के कवर पृष्ठ के ऊपरी बायें तथा दायें भागों में क्रमांक-(1) में अपने उत्तर देने का माध्यम अंकित करते हुए क्रमांक-(2) में अपना पूर्ण हस्ताक्षर अंकित करें। इसके अलावा अन्य मुद्रित विवरणों में किसी भी प्रकार से कोई छेड़-छाड़ नहीं करें।
- प्रायोगिक परीक्षा की उत्तरपुस्तिका के आवरण पृष्ठ के निचले बायें एवं दायें भागों को परीक्षार्थी द्वारा कदापि नहीं भरा जाएगा। अगर परीक्षार्थी इस भाग को भरते हैं, तो परीक्षार्थी का इस विषय में परीक्षाफल रद्द किया जा सकता है। ये दोनों भाग आंतरिक/बाह्य परीक्षकों को भरने के लिए दिया गया है।
- उत्तरपुस्तिका के पन्नों के दोनों पृष्ठों पर तथा प्रत्येक लाइन पर लिखें एवं पृष्ठों को नष्ट न करें।
- यदि रफ कार्य करने की आवश्यकता हो, तो परीक्षार्थी उत्तरपुस्तिका के अंतिम पृष्ठ पर रफ कार्य करके उसे काट दे/क्रॉस (x) कर दें।
- उत्तरपुस्तिका के आंतरिक पृष्ठों पर दाहिने हाशिए में लाइन खींचकर सादा स्थान छोड़ रखा गया है। शेष स्थान रूल्ड है। परीक्षार्थी दाहिने हाशिए के सादे स्थान में कुछ भी नहीं लिखेंगे, चूंकि यह भाग परीक्षक के उपयोग के लिए है।
- उत्तरपुस्तिका के पृष्ठों को मोड़ें- फाड़ें नहीं तथा बीच-बीच में व्यर्थ ही खाली न छोड़ें।
- प्रश्न-पत्र में दी हुई संख्या के अनुसार अपने उत्तरों की संख्या लिखें।
- व्हाइटनगर, ब्लेड तथा नाखून का इस्तेमाल करना सर्वथा वर्जित है, अन्यथा परीक्षाफल अमान्य कर दिया जाएगा।
- प्रश्नोत्तर के समाप्त होने पर अंतिम में नीचे एक क्षैतिज रेखा खींच दें।
- आंतरिक परीक्षक द्वारा उपलब्ध कराये गए उपस्थिति-पत्रक में परीक्षार्थी द्वारा यथा-स्तम्भ परीक्षा की तिथि अंकित करते हुए उत्तरपुस्तिका की क्रम संख्या लिखकर अपना हस्ताक्षर किया जाएगा। परीक्षार्थी की उपस्थित, अनुपस्थित एवं निष्कासन से संबंधित संगत गोले को नीले/काले पेन से परीक्षक द्वारा भरा जाएगा न कि परीक्षार्थी द्वारा।
- परीक्षार्थी अपनी उत्तरपुस्तिका को आन्तरिक परीक्षक के पास जमा किये बिना परीक्षा भवन न छोड़ें।
- परीक्षा केन्द्र में कैलकुलेटर, मोबाइल फोन, इयर फोन, पेजर, ब्लूटूथ या इस प्रकार का कोई अन्य इलेक्ट्रॉनिक उपकरण ले जाना सख्त मना है।
- जाँच परीक्षा में गैर-उत्प्रेषित या जाँच परीक्षा में अनुपस्थित छात्र/छात्रा इंटरमीडिएट वार्षिक प्रायोगिक परीक्षा, 2024 में कदापि सम्मिलित नहीं हो सकते हैं।



बिहार विद्यालय परीक्षा समिति, पटना
BIHAR SCHOOL EXAMINATION BOARD, PATNA
इंटरमीडिएट वार्षिक परीक्षा, 2024
INTERMEDIATE ANNUAL EXAMINATION, 2024
प्रायोगिक परीक्षा का प्रवेश पत्र
Admit Card For Practical Examination

संकाय: वाणिज्य
FACULTY: COMMERCE

BSEB UNIQUE Id:- 2222110013628
कॉलेज/+2 स्कूल का नाम GAYA COLLEGE, GAYA
परीक्षार्थी का नाम MUSKAN KUMARI
माता का नाम SANGITA DEVI
पिता का नाम NANDKISHOR YADAV
वैवाहिक स्थिति Unmarried
परीक्षार्थी का आधार नं० 927382802972 दिव्यांग कोटि NO
सूचीकरण संख्या/वर्ष P-210013652-22 परीक्षार्थी की कोटि PRIVATE
रौल कोड 21001 रौल क्रमांक 24020247 लिंग FEMALE
परीक्षा केंद्र का नाम GAYA COLLEGE, GAYA



प्रायोगिक परीक्षा के विषय (निर्धारित परीक्षा कार्यक्रम सहित)

प्रायोगिक विषय	विषय कोड	विषय का नाम	परीक्षा की तारीख
वैकल्पिक विषय	218	ENTREPRENEURSHIP	10/01/2024 to 20/01/2024
अतिरिक्त विषय			

संजीव कुमार

महाविद्यालय / +2 विद्यालय प्रधान का हस्ताक्षर
एवं मुहर

परीक्षा नियंत्रक (उ०मा०)

परीक्षार्थी के लिए आवश्यक निर्देश

- BSEB Unique Id सत्र 2021 - 23 से सूचीकृत हुए परीक्षार्थियों को जारी किया गया है। सत्र 2021 - 23 के पूर्व सत्र के किसी परीक्षार्थी को BSEB Unique Id जारी नहीं किया गया है।
- प्रायोगिक परीक्षा दिनांक 10/01/2024 से 20/01/2024 तक संचालित होगी। केन्द्राधीक्षक दिनांक 10/01/2024 से 20/01/2024 तक की अवधि में परीक्षार्थियों की संख्या के अनुसार तिथि एवं पाली का निर्धारण करके प्रायोगिक परीक्षा केन्द्र पर आवंटित सभी परीक्षार्थियों के प्रायोगिक विषयों की परीक्षा आयोजित करेंगे।
- परीक्षार्थी अपने इस प्रवेश-पत्र में उल्लिखित प्रायोगिक परीक्षा केंद्र पर दिनांक 10-01-2024 को पूर्वाह्न 09:00 बजे अनिवार्य रूप से जाकर परीक्षा केन्द्र के परिसर की सूचना पट्ट से यह जानकारी प्राप्त कर लें कि उनके द्वारा चयनित विषय की प्रायोगिक परीक्षा किस तिथि एवं किस पाली में संचालित होगी, जिसमें उन्हें सम्मिलित होना अनिवार्य है।
- परीक्षार्थी के प्रत्येक प्रायोगिक विषय की परीक्षा के लिए 08 पृष्ठों की केवल एक ही उत्तरपुस्तिका मिलेगी। अतिरिक्त उत्तरपुस्तिका नहीं दी जाएगी। परीक्षार्थी उत्तरपुस्तिका लेते ही यह सुनिश्चित कर लें कि इसमें 8 पृष्ठ हैं एवं सही क्रम में हैं।
- उत्तरपुस्तिका प्राप्त होते ही परीक्षार्थी अपने प्रवेश-पत्र तथा उत्तरपुस्तिका पर मुद्रित विवरणों (Details) का मिलान कर यह अवश्य सुनिश्चित हो लें कि जो उत्तरपुस्तिका परीक्षक द्वारा उन्हें दी गई है, वह उन्हीं की है। भिन्न विवरणों की उत्तरपुस्तिका प्राप्त होने पर उसे तुरंत परीक्षक को वापस लौटा दिया जाए।
- उत्तरपुस्तिका प्राप्त होने पर परीक्षार्थी उनके आवरण पृष्ठ के पीछे अंकित "परीक्षार्थियों के लिए निर्देश" अवश्य पढ़ें एवं उसका अनुपालन करें।
- परीक्षार्थी अपनी उत्तरपुस्तिका के कवर पृष्ठ के ऊपरी बायें तथा दायें भागों में क्रमांक-(1) में अपने उत्तर देने का माध्यम अंकित करते हुए क्रमांक-(2) में अपना पूर्ण हस्ताक्षर अंकित करें। इसके अलावा अन्य मुद्रित विवरणों में किसी भी प्रकार से कोई छेड़-छाड़ नहीं करें।
- प्रायोगिक परीक्षा की उत्तरपुस्तिका के आवरण पृष्ठ के निचले बायें एवं दायें भागों को परीक्षार्थी द्वारा कदापि नहीं भरा जाएगा। अगर परीक्षार्थी इस भाग को भरते हैं, तो परीक्षार्थी का इस विषय में परीक्षाफल रद्द किया जा सकता है। ये दोनों भाग आंतरिक/बाह्य परीक्षकों को भरने के लिए दिया गया है।
- उत्तरपुस्तिका के पन्नों के दोनों पृष्ठों पर तथा प्रत्येक लाइन पर लिखें एवं पृष्ठों को नष्ट न करें।
- यदि रफ कार्य करने की आवश्यकता हो, तो परीक्षार्थी उत्तरपुस्तिका के अंतिम पृष्ठ पर रफ कार्य करके उसे काट दे/क्रॉस (x) कर दें।
- उत्तरपुस्तिका के आंतरिक पृष्ठों पर दाहिने हाशिए में लाइन खींचकर सादा स्थान छोड़ रखा गया है। शेष स्थान रूल्ड है। परीक्षार्थी दाहिने हाशिए के सादे स्थान में कुछ भी नहीं लिखेंगे, चूंकि यह भाग परीक्षक के उपयोग के लिए है।
- उत्तरपुस्तिका के पृष्ठों को मोड़ें- फाड़ें नहीं तथा बीच-बीच में व्यर्थ ही खाली न छोड़ें।
- प्रश्न-पत्र में दी हुई संख्या के अनुसार अपने उत्तरों की संख्या लिखें।
- व्हाइटनगर, ब्लेड तथा नाखून का इस्तेमाल करना सर्वथा वर्जित है, अन्यथा परीक्षाफल अमान्य कर दिया जाएगा।
- प्रश्नोत्तर के समाप्त होने पर अंतिम में नीचे एक क्षैतिज रेखा खींच दें।
- आंतरिक परीक्षक द्वारा उपलब्ध कराये गए उपस्थिति-पत्रक में परीक्षार्थी द्वारा यथा-स्तम्भ परीक्षा की तिथि अंकित करते हुए उत्तरपुस्तिका की क्रम संख्या लिखकर अपना हस्ताक्षर किया जाएगा। परीक्षार्थी की उपस्थित, अनुपस्थित एवं निष्कासन से संबंधित संगत गोले को नीले/काले पेन से परीक्षक द्वारा भरा जाएगा न कि परीक्षार्थी द्वारा।
- परीक्षार्थी अपनी उत्तरपुस्तिका को आन्तरिक परीक्षक के पास जमा किये बिना परीक्षा भवन न छोड़ें।
- परीक्षा केन्द्र में कैलकुलेटर, मोबाइल फोन, डियर फोन, पेजर, ब्लूटूथ या इस प्रकार का कोई अन्य इलेक्ट्रॉनिक उपकरण ले जाना सख्त मना है।
- जाँच परीक्षा में गैर-उत्प्रेषित या जाँच परीक्षा में अनुपस्थित छात्र/छात्रा इंटरमीडिएट वार्षिक प्रायोगिक परीक्षा, 2024 में कदापि सम्मिलित नहीं हो सकते हैं।



बिहार विद्यालय परीक्षा समिति, पटना
BIHAR SCHOOL EXAMINATION BOARD, PATNA
इंटरमीडिएट वार्षिक परीक्षा, 2024
INTERMEDIATE ANNUAL EXAMINATION, 2024
प्रायोगिक परीक्षा का प्रवेश पत्र
Admit Card For Practical Examination

संकाय: वाणिज्य
FACULTY: COMMERCE

BSEB UNIQUE Id:- 2222110013627
कॉलेज/+2 स्कूल का नाम GAYA COLLEGE, GAYA
परीक्षार्थी का नाम MANISHA MUSKAN
माता का नाम MADHURI KUMARI
पिता का नाम KEDAR SINGH
वैवाहिक स्थिति Unmarried
परीक्षार्थी का आधार नं० 740327863339 दिव्यांग कोटि NO
सूचीकरण संख्या/वर्ष P-210013651-22 परीक्षार्थी की कोटि PRIVATE
रोल कोड 21001 रोल क्रमांक 24020094 लिंग FEMALE
परीक्षा केंद्र का नाम GAYA COLLEGE, GAYA



प्रायोगिक परीक्षा के विषय (निर्धारित परीक्षा कार्यक्रम सहित)

प्रायोगिक विषय	विषय कोड	विषय का नाम	परीक्षा की तारीख
वैकल्पिक विषय	218	ENTREPRENEURSHIP	10/01/2024 to 20/01/2024
अतिरिक्त विषय			

संजीव कुमार

महाविद्यालय / +2 विद्यालय प्रधान का हस्ताक्षर
एवं मुहर

परीक्षा नियंत्रक (उ०मा०)

परीक्षार्थी के लिए आवश्यक निर्देश

- BSEB Unique Id सत्र 2021 - 23 से सूचीकृत हुए परीक्षार्थियों को जारी किया गया है। सत्र 2021 - 23 के पूर्व सत्र के किसी परीक्षार्थी को BSEB Unique Id जारी नहीं किया गया है।
- प्रायोगिक परीक्षा दिनांक 10/01/2024 से 20/01/2024 तक संचालित होगी। केन्द्राधीक्षक दिनांक 10/01/2024 से 20/01/2024 तक की अवधि में परीक्षार्थियों की संख्या के अनुसार तिथि एवं पाली का निर्धारण करके प्रायोगिक परीक्षा केन्द्र पर आवंटित सभी परीक्षार्थियों के प्रायोगिक विषयों की परीक्षा आयोजित करेंगे।
- परीक्षार्थी अपने इस प्रवेश-पत्र में उल्लिखित प्रायोगिक परीक्षा केंद्र पर दिनांक 10-01-2024 को पूर्वाह्न 09:00 बजे अनिवार्य रूप से जाकर परीक्षा केन्द्र के परिसर की सूचना पट्ट से यह जानकारी प्राप्त कर लें कि उनके द्वारा चयनित विषय की प्रायोगिक परीक्षा किस तिथि एवं किस पाली में संचालित होगी, जिसमें उन्हें सम्मिलित होना अनिवार्य है।
- परीक्षार्थी के प्रत्येक प्रायोगिक विषय की परीक्षा के लिए 08 पृष्ठों की केवल एक ही उत्तरपुस्तिका मिलेगी। अतिरिक्त उत्तरपुस्तिका नहीं दी जाएगी। परीक्षार्थी उत्तरपुस्तिका लेते ही यह सुनिश्चित कर लें कि इसमें 8 पृष्ठ हैं एवं सही क्रम में हैं।
- उत्तरपुस्तिका प्राप्त होते ही परीक्षार्थी अपने प्रवेश-पत्र तथा उत्तरपुस्तिका पर मुद्रित विवरणों (Details) का मिलान कर यह अवश्य सुनिश्चित हो लें कि जो उत्तरपुस्तिका परीक्षक द्वारा उन्हें दी गई है, वह उन्हीं की है। भिन्न विवरणों की उत्तरपुस्तिका प्राप्त होने पर उसे तुरंत परीक्षक को वापस लौटा दिया जाए।
- उत्तरपुस्तिका प्राप्त होने पर परीक्षार्थी उनके आवरण पृष्ठ के पीछे अंकित "परीक्षार्थियों के लिए निर्देश" अवश्य पढ़ें एवं उसका अनुपालन करें।
- परीक्षार्थी अपनी उत्तरपुस्तिका के कवर पृष्ठ के ऊपरी बायें तथा दायें भागों में क्रमांक-(1) में अपने उत्तर देने का माध्यम अंकित करते हुए क्रमांक-(2) में अपना पूर्ण हस्ताक्षर अंकित करें। इसके अलावा अन्य मुद्रित विवरणों में किसी भी प्रकार से कोई छेड़-छाड़ नहीं करें।
- प्रायोगिक परीक्षा की उत्तरपुस्तिका के आवरण पृष्ठ के निचले बायें एवं दायें भागों को परीक्षार्थी द्वारा कदापि नहीं भरा जाएगा। अगर परीक्षार्थी इस भाग को भरते हैं, तो परीक्षार्थी का इस विषय में परीक्षाफल रद्द किया जा सकता है। ये दोनों भाग आंतरिक/बाह्य परीक्षकों को भरने के लिए दिया गया है।
- उत्तरपुस्तिका के पन्नों के दोनों पृष्ठों पर तथा प्रत्येक लाइन पर लिखें एवं पृष्ठों को नष्ट न करें।
- यदि रफ कार्य करने की आवश्यकता हो, तो परीक्षार्थी उत्तरपुस्तिका के अंतिम पृष्ठ पर रफ कार्य करके उसे काट दे/क्रॉस (x) कर दें।
- उत्तरपुस्तिका के आंतरिक पृष्ठों पर दाहिने हाशिए में लाइन खींचकर सादा स्थान छोड़ रखा गया है। शेष स्थान रूल्ड है। परीक्षार्थी दाहिने हाशिए के सादे स्थान में कुछ भी नहीं लिखेंगे, चूंकि यह भाग परीक्षक के उपयोग के लिए है।
- उत्तरपुस्तिका के पृष्ठों को मोड़ें- फाड़ें नहीं तथा बीच-बीच में व्यर्थ ही खाली न छोड़ें।
- प्रश्न-पत्र में दी हुई संख्या के अनुसार अपने उत्तरों की संख्या लिखें।
- व्हाइटनगर, ब्लेड तथा नाखून का इस्तेमाल करना सर्वथा वर्जित है, अन्यथा परीक्षाफल अमान्य कर दिया जाएगा।
- प्रश्नोत्तर के समाप्त होने पर अंतिम में नीचे एक क्षैतिज रेखा खींच दें।
- आंतरिक परीक्षक द्वारा उपलब्ध कराये गए उपस्थिति-पत्रक में परीक्षार्थी द्वारा यथा-स्तम्भ परीक्षा की तिथि अंकित करते हुए उत्तरपुस्तिका की क्रम संख्या लिखकर अपना हस्ताक्षर किया जाएगा। परीक्षार्थी की उपस्थित, अनुपस्थित एवं निष्कासन से संबंधित संगत गोले को नीले/काले पेन से परीक्षक द्वारा भरा जाएगा न कि परीक्षार्थी द्वारा।
- परीक्षार्थी अपनी उत्तरपुस्तिका को आन्तरिक परीक्षक के पास जमा किये बिना परीक्षा भवन न छोड़ें।
- परीक्षा केन्द्र में कैलकुलेटर, मोबाइल फोन, डियर फोन, पेजर, ब्लूटूथ या इस प्रकार का कोई अन्य इलेक्ट्रॉनिक उपकरण ले जाना सख्त मना है।
- जाँच परीक्षा में गैर-उत्प्रेषित या जाँच परीक्षा में अनुपस्थित छात्र/छात्रा इंटरमीडिएट वार्षिक प्रायोगिक परीक्षा, 2024 में कदापि सम्मिलित नहीं हो सकते हैं।



बिहार विद्यालय परीक्षा समिति, पटना
BIHAR SCHOOL EXAMINATION BOARD, PATNA
इंटरमीडिएट वार्षिक परीक्षा, 2024
INTERMEDIATE ANNUAL EXAMINATION, 2024
प्रायोगिक परीक्षा का प्रवेश पत्र
Admit Card For Practical Examination

संकाय: वाणिज्य
FACULTY: COMMERCE

BSEB UNIQUE Id:- 2222110013621
कॉलेज/+2 स्कूल का नाम GAYA COLLEGE, GAYA
परीक्षार्थी का नाम ANU KUMARI
माता का नाम USHA DEVI
पिता का नाम ANIL YADAV
वैवाहिक स्थिति Unmarried
परीक्षार्थी का आधार नं० 640359197306 दिव्यांग कोटि NO
सूचीकरण संख्या/वर्ष P-210013650-22 परीक्षार्थी की कोटि PRIVATE
रोल कोड 21001 रोल क्रमांक 24020329 लिंग FEMALE
परीक्षा केंद्र का नाम GAYA COLLEGE, GAYA



Anu Kumari

प्रायोगिक परीक्षा के विषय (निर्धारित परीक्षा कार्यक्रम सहित)

प्रायोगिक विषय	विषय कोड	विषय का नाम	परीक्षा की तारीख
वैकल्पिक विषय	218	ENTREPRENEURSHIP	10/01/2024 to 20/01/2024
अतिरिक्त विषय			

संज्ञा/उत्तर

महाविद्यालय / +2 विद्यालय प्रधान का हस्ताक्षर
एवं मुहर

परीक्षा नियंत्रक (उ०मा०)

परीक्षार्थी के लिए आवश्यक निर्देश

- BSEB Unique Id सत्र 2021 - 23 से सूचीकृत हुए परीक्षार्थियों को जारी किया गया है। सत्र 2021 - 23 के पूर्व सत्र के किसी परीक्षार्थी को BSEB Unique Id जारी नहीं किया गया है।
- प्रायोगिक परीक्षा दिनांक 10/01/2024 से 20/01/2024 तक संचालित होगी। केन्द्राधीक्षक दिनांक 10/01/2024 से 20/01/2024 तक की अवधि में परीक्षार्थियों की संख्या के अनुसार तिथि एवं पाली का निर्धारण करके प्रायोगिक परीक्षा केन्द्र पर आवंटित सभी परीक्षार्थियों के प्रायोगिक विषयों की परीक्षा आयोजित करेंगे।
- परीक्षार्थी अपने इस प्रवेश-पत्र में उल्लिखित प्रायोगिक परीक्षा केंद्र पर दिनांक 10-01-2024 को पूर्वाह्न 09:00 बजे अनिवार्य रूप से जाकर परीक्षा केन्द्र के परिसर की सूचना पट्ट से यह जानकारी प्राप्त कर लें कि उनके द्वारा चयनित विषय की प्रायोगिक परीक्षा किस तिथि एवं किस पाली में संचालित होगी, जिसमें उन्हें सम्मिलित होना अनिवार्य है।
- परीक्षार्थी के प्रत्येक प्रायोगिक विषय की परीक्षा के लिए 08 पृष्ठों की केवल एक ही उत्तरपुस्तिका मिलेगी। अतिरिक्त उत्तरपुस्तिका नहीं दी जाएगी। परीक्षार्थी उत्तरपुस्तिका लेते ही यह सुनिश्चित कर लें कि इसमें 8 पृष्ठ हैं एवं सही क्रम में हैं।
- उत्तरपुस्तिका प्राप्त होते ही परीक्षार्थी अपने प्रवेश-पत्र तथा उत्तरपुस्तिका पर मुद्रित विवरणों (Details) का मिलान कर यह अवश्य सुनिश्चित हो लें कि जो उत्तरपुस्तिका परीक्षक द्वारा उन्हें दी गई है, वह उन्हीं की है। भिन्न विवरणों की उत्तरपुस्तिका प्राप्त होने पर उसे तुरंत परीक्षक को वापस लौटा दिया जाए।
- उत्तरपुस्तिका प्राप्त होने पर परीक्षार्थी उनके आवरण पृष्ठ के पीछे अंकित "परीक्षार्थियों के लिए निर्देश" अवश्य पढ़ें एवं उसका अनुपालन करें।
- परीक्षार्थी अपनी उत्तरपुस्तिका के कवर पृष्ठ के ऊपरी बायें तथा दायें भागों में क्रमांक-(1) में अपने उत्तर देने का माध्यम अंकित करते हुए क्रमांक-(2) में अपना पूर्ण हस्ताक्षर अंकित करें। इसके अलावा अन्य मुद्रित विवरणों में किसी भी प्रकार से कोई छेड़-छाड़ नहीं करें।
- प्रायोगिक परीक्षा की उत्तरपुस्तिका के आवरण पृष्ठ के निचले बायें एवं दायें भागों को परीक्षार्थी द्वारा कदापि नहीं भरा जाएगा। अगर परीक्षार्थी इस भाग को भरते हैं, तो परीक्षार्थी का इस विषय में परीक्षाफल रद्द किया जा सकता है। ये दोनों भाग आंतरिक/बाह्य परीक्षकों को भरने के लिए दिया गया है।
- उत्तरपुस्तिका के पन्नों के दोनों पृष्ठों पर तथा प्रत्येक लाइन पर लिखें एवं पृष्ठों को नष्ट न करें।
- यदि रफ कार्य करने की आवश्यकता हो, तो परीक्षार्थी उत्तरपुस्तिका के अंतिम पृष्ठ पर रफ कार्य करके उसे काट दे/क्रॉस (x) कर दें।
- उत्तरपुस्तिका के आंतरिक पृष्ठों पर दाहिने हाशिए में लाइन खींचकर सादा स्थान छोड़ रखा गया है। शेष स्थान रूल्ड है। परीक्षार्थी दाहिने हाशिए के सादे स्थान में कुछ भी नहीं लिखेंगे, चूंकि यह भाग परीक्षक के उपयोग के लिए है।
- उत्तरपुस्तिका के पृष्ठों को मोड़ें- फाड़ें नहीं तथा बीच-बीच में व्यर्थ ही खाली न छोड़ें।
- प्रश्न-पत्र में दी हुई संख्या के अनुसार अपने उत्तरों की संख्या लिखें।
- व्हाइटनगर, ब्लेड तथा नाखून का इस्तेमाल करना सर्वथा वर्जित है, अन्यथा परीक्षाफल अमान्य कर दिया जाएगा।
- प्रश्नोत्तर के समाप्त होने पर अंतिम में नीचे एक क्षैतिज रेखा खींच दें।
- आंतरिक परीक्षक द्वारा उपलब्ध कराये गए उपस्थिति-पत्रक में परीक्षार्थी द्वारा यथा-स्तम्भ परीक्षा की तिथि अंकित करते हुए उत्तरपुस्तिका की क्रम संख्या लिखकर अपना हस्ताक्षर किया जाएगा। परीक्षार्थी की उपस्थित, अनुपस्थित एवं निष्कासन से संबंधित संगत गोले को नीले/काले पेन से परीक्षक द्वारा भरा जाएगा न कि परीक्षार्थी द्वारा।
- परीक्षार्थी अपनी उत्तरपुस्तिका को आन्तरिक परीक्षक के पास जमा किये बिना परीक्षा भवन न छोड़ें।
- परीक्षा केन्द्र में कैलकुलेटर, मोबाइल फोन, इयर फोन, पेजर, ब्लूटूथ या इस प्रकार का कोई अन्य इलेक्ट्रॉनिक उपकरण ले जाना सख्त मना है।
- जाँच परीक्षा में गैर-उत्प्रेषित या जाँच परीक्षा में अनुपस्थित छात्र/छात्रा इंटरमीडिएट वार्षिक प्रायोगिक परीक्षा, 2024 में कदापि सम्मिलित नहीं हो सकते हैं।



बिहार विद्यालय परीक्षा समिति, पटना
BIHAR SCHOOL EXAMINATION BOARD, PATNA
इंटरमीडिएट वार्षिक परीक्षा, 2024
INTERMEDIATE ANNUAL EXAMINATION, 2024
प्रायोगिक परीक्षा का प्रवेश पत्र
Admit Card For Practical Examination

संकाय: वाणिज्य
FACULTY: COMMERCE

BSEB UNIQUE Id:- 2222110013657
कॉलेज/+2 स्कूल का नाम GAYA COLLEGE, GAYA
परीक्षार्थी का नाम JYOTI KUMARI
माता का नाम LALITA DEVI
पिता का नाम LATE PRABHU SAW
वैवाहिक स्थिति Unmarried
परीक्षार्थी का आधार नं० 812228039853 दिव्यांग कोटि NO
सूचीकरण संख्या/वर्ष P-210013678-22 परीक्षार्थी की कोटि PRIVATE
रोल कोड 21001 रोल क्रमांक 24020087 लिंग FEMALE
परीक्षा केंद्र का नाम GAYA COLLEGE, GAYA



प्रायोगिक परीक्षा के विषय (निर्धारित परीक्षा कार्यक्रम सहित)

प्रायोगिक विषय	विषय कोड	विषय का नाम	परीक्षा की तारीख
वैकल्पिक विषय	218	ENTREPRENEURSHIP	10/01/2024 to 20/01/2024
अतिरिक्त विषय			

संजीव कुमार

महाविद्यालय / +2 विद्यालय प्रधान का हस्ताक्षर
एवं मुहर

परीक्षा नियंत्रक (उ०मा०)

परीक्षार्थी के लिए आवश्यक निर्देश


- BSEB Unique Id सत्र 2021 - 23 से सूचीकृत हुए परीक्षार्थियों को जारी किया गया है। सत्र 2021 - 23 के पूर्व सत्र के किसी परीक्षार्थी को BSEB Unique Id जारी नहीं किया गया है।
- प्रायोगिक परीक्षा दिनांक 10/01/2024 से 20/01/2024 तक संचालित होगी। केन्द्राधीक्षक दिनांक 10/01/2024 से 20/01/2024 तक की अवधि में परीक्षार्थियों की संख्या के अनुसार तिथि एवं पाली का निर्धारण करके प्रायोगिक परीक्षा केन्द्र पर आवंटित सभी परीक्षार्थियों के प्रायोगिक विषयों की परीक्षा आयोजित करेंगे।
- परीक्षार्थी अपने इस प्रवेश-पत्र में उल्लिखित प्रायोगिक परीक्षा केंद्र पर दिनांक 10-01-2024 को पूर्वाह्न 09:00 बजे अनिवार्य रूप से जाकर परीक्षा केन्द्र के परिसर की सूचना पट्ट से यह जानकारी प्राप्त कर लें कि उनके द्वारा चयनित विषय की प्रायोगिक परीक्षा किस तिथि एवं किस पाली में संचालित होगी, जिसमें उन्हें सम्मिलित होना अनिवार्य है।
- परीक्षार्थी के प्रत्येक प्रायोगिक विषय की परीक्षा के लिए 08 पृष्ठों की केवल एक ही उत्तरपुस्तिका मिलेगी। अतिरिक्त उत्तरपुस्तिका नहीं दी जाएगी। परीक्षार्थी उत्तरपुस्तिका लेते ही यह सुनिश्चित कर लें कि इसमें 8 पृष्ठ हैं एवं सही क्रम में है।
- उत्तरपुस्तिका प्राप्त होते ही परीक्षार्थी अपने प्रवेश-पत्र तथा उत्तरपुस्तिका पर मुद्रित विवरणों (Details) का मिलान कर यह अवश्य सुनिश्चित हो लें कि जो उत्तरपुस्तिका परीक्षक द्वारा उन्हें दी गई है, वह उन्हीं की है। भिन्न विवरणों की उत्तरपुस्तिका प्राप्त होने पर उसे तुरंत परीक्षक को वापस लौटा दिया जाए।
- उत्तरपुस्तिका प्राप्त होने पर परीक्षार्थी उनके आवरण पृष्ठ के पीछे अंकित "परीक्षार्थियों के लिए निर्देश" अवश्य पढ़ें एवं उसका अनुपालन करें।
- परीक्षार्थी अपनी उत्तरपुस्तिका के कवर पृष्ठ के ऊपरी बायें तथा दायें भागों में क्रमांक-(1) में अपने उत्तर देने का माध्यम अंकित करते हुए क्रमांक-(2) में अपना पूर्ण हस्ताक्षर अंकित करें। इसके अलावा अन्य मुद्रित विवरणों में किसी भी प्रकार से कोई छेड़-छाड़ नहीं करें।
- प्रायोगिक परीक्षा की उत्तरपुस्तिका के आवरण पृष्ठ के निचले बायें एवं दायें भागों को परीक्षार्थी द्वारा कदापि नहीं भरा जाएगा। अगर परीक्षार्थी इस भाग को भरते हैं, तो परीक्षार्थी का इस विषय में परीक्षाफल रद्द किया जा सकता है। ये दोनों भाग आंतरिक/बाह्य परीक्षकों को भरने के लिए दिया गया है।
- उत्तरपुस्तिका के पन्नों के दोनों पृष्ठों पर तथा प्रत्येक लाइन पर लिखें एवं पृष्ठों को नष्ट न करें।
- यदि रफ कार्य करने की आवश्यकता हो, तो परीक्षार्थी उत्तरपुस्तिका के अंतिम पृष्ठ पर रफ कार्य करके उसे काट दे/क्रॉस (x) कर दें।
- उत्तरपुस्तिका के आंतरिक पृष्ठों पर दाहिने हाशिए में लाइन खींचकर सादा स्थान छोड़ रखा गया है। शेष स्थान रूल्ड है। परीक्षार्थी दाहिने हाशिए के सादे स्थान में कुछ भी नहीं लिखेंगे, चूंकि यह भाग परीक्षक के उपयोग के लिए है।
- उत्तरपुस्तिका के पृष्ठों को मोड़ें- फाड़ें नहीं तथा बीच-बीच में व्यर्थ ही खाली न छोड़ें।
- प्रश्न-पत्र में दी हुई संख्या के अनुसार अपने उत्तरों की संख्या लिखें।
- व्हाइटनगर, ब्लेड तथा नाखून का इस्तेमाल करना सर्वथा वर्जित है, अन्यथा परीक्षाफल अमान्य कर दिया जाएगा।
- प्रश्नोत्तर के समाप्त होने पर अंतिम में नीचे एक क्षैतिज रेखा खींच दें।
- आंतरिक परीक्षक द्वारा उपलब्ध कराये गए उपस्थिति-पत्रक में परीक्षार्थी द्वारा यथा-स्तम्भ परीक्षा की तिथि अंकित करते हुए उत्तरपुस्तिका की क्रम संख्या लिखकर अपना हस्ताक्षर किया जाएगा। परीक्षार्थी की उपस्थित, अनुपस्थित एवं निष्कासन से संबंधित संगत गोले को नीले/काले पेन से परीक्षक द्वारा भरा जाएगा न कि परीक्षार्थी द्वारा।
- परीक्षार्थी अपनी उत्तरपुस्तिका को आन्तरिक परीक्षक के पास जमा किये बिना परीक्षा भवन न छोड़ें।
- परीक्षा केन्द्र में कैंलकुलेटर, मोबाइल फोन, डियर फोन, पेजर, ब्लूटूथ या इस प्रकार का कोई अन्य इलेक्ट्रॉनिक उपकरण ले जाना सख्त मना है।
- जाँच परीक्षा में गैर-उत्प्रेषित या जाँच परीक्षा में अनुपस्थित छात्र/छात्रा इंटरमीडिएट वार्षिक प्रायोगिक परीक्षा, 2024 में कदापि सम्मिलित नहीं हो सकते हैं।



बिहार विद्यालय परीक्षा समिति, पटना
BIHAR SCHOOL EXAMINATION BOARD, PATNA
इंटरमीडिएट वार्षिक परीक्षा, 2024
INTERMEDIATE ANNUAL EXAMINATION, 2024
प्रायोगिक परीक्षा का प्रवेश पत्र
Admit Card For Practical Examination

संकाय: वाणिज्य
FACULTY: COMMERCE

BSEB UNIQUE Id:- 2221110013674
कॉलेज/+2 स्कूल का नाम GAYA COLLEGE, GAYA
परीक्षार्थी का नाम PRINCE KUMAR
माता का नाम BABY DEVI
पिता का नाम SHYAM SUNDAR PRASAD
वैवाहिक स्थिति Unmarried
परीक्षार्थी का आधार नं० 460981438593 दिव्यांग कोटि NO
सूचीकरण संख्या/वर्ष P-210013679-22 परीक्षार्थी की कोटि PRIVATE
रोल कोड 21001 रोल क्रमांक 24020783 लिंग MALE
परीक्षा केंद्र का नाम GAYA COLLEGE, GAYA



प्रायोगिक परीक्षा के विषय (निर्धारित परीक्षा कार्यक्रम सहित)

प्रायोगिक विषय	विषय कोड	विषय का नाम	परीक्षा की तारीख
वैकल्पिक विषय	218	ENTREPRENEURSHIP	10/01/2024 to 20/01/2024
अतिरिक्त विषय			

संजीव कुमार

महाविद्यालय / +2 विद्यालय प्रधान का हस्ताक्षर
एवं मुहर

परीक्षा नियंत्रक (उ०मा०)

परीक्षार्थी के लिए आवश्यक निर्देश

- BSEB Unique Id सत्र 2021 - 23 से सूचीकृत हुए परीक्षार्थियों को जारी किया गया है। सत्र 2021 - 23 के पूर्व सत्र के किसी परीक्षार्थी को BSEB Unique Id जारी नहीं किया गया है।
- प्रायोगिक परीक्षा दिनांक 10/01/2024 से 20/01/2024 तक संचालित होगी। केन्द्राधीक्षक दिनांक 10/01/2024 से 20/01/2024 तक की अवधि में परीक्षार्थियों की संख्या के अनुसार तिथि एवं पाली का निर्धारण करके प्रायोगिक परीक्षा केन्द्र पर आवंटित सभी परीक्षार्थियों के प्रायोगिक विषयों की परीक्षा आयोजित करेंगे।
- परीक्षार्थी अपने इस प्रवेश-पत्र में उल्लिखित प्रायोगिक परीक्षा केंद्र पर दिनांक 10-01-2024 को पूर्वाह्न 09:00 बजे अनिवार्य रूप से जाकर परीक्षा केन्द्र के परिसर की सूचना पट्ट से यह जानकारी प्राप्त कर लें कि उनके द्वारा चयनित विषय की प्रायोगिक परीक्षा किस तिथि एवं किस पाली में संचालित होगी, जिसमें उन्हें सम्मिलित होना अनिवार्य है।
- परीक्षार्थी के प्रत्येक प्रायोगिक विषय की परीक्षा के लिए 08 पृष्ठों की केवल एक ही उत्तरपुस्तिका मिलेगी। अतिरिक्त उत्तरपुस्तिका नहीं दी जाएगी। परीक्षार्थी उत्तरपुस्तिका लेते ही यह सुनिश्चित कर लें कि इसमें 8 पृष्ठ हैं एवं सही क्रम में हैं।
- उत्तरपुस्तिका प्राप्त होते ही परीक्षार्थी अपने प्रवेश-पत्र तथा उत्तरपुस्तिका पर मुद्रित विवरणों (Details) का मिलान कर यह अवश्य सुनिश्चित हो लें कि जो उत्तरपुस्तिका परीक्षक द्वारा उन्हें दी गई है, वह उन्हीं की है। भिन्न विवरणों की उत्तरपुस्तिका प्राप्त होने पर उसे तुरंत परीक्षक को वापस लौटा दिया जाए।
- उत्तरपुस्तिका प्राप्त होने पर परीक्षार्थी उनके आवरण पृष्ठ के पीछे अंकित "परीक्षार्थियों के लिए निर्देश" अवश्य पढ़ें एवं उसका अनुपालन करें।
- परीक्षार्थी अपनी उत्तरपुस्तिका के कवर पृष्ठ के ऊपरी बायें तथा दायें भागों में क्रमांक-(1) में अपने उत्तर देने का माध्यम अंकित करते हुए क्रमांक-(2) में अपना पूर्ण हस्ताक्षर अंकित करें। इसके अलावा अन्य मुद्रित विवरणों में किसी भी प्रकार से कोई छेड़-छाड़ नहीं करें।
- प्रायोगिक परीक्षा की उत्तरपुस्तिका के आवरण पृष्ठ के निचले बायें एवं दायें भागों को परीक्षार्थी द्वारा कदापि नहीं भरा जाएगा। अगर परीक्षार्थी इस भाग को भरते हैं, तो परीक्षार्थी का इस विषय में परीक्षाफल रद्द किया जा सकता है। ये दोनों भाग आंतरिक/बाह्य परीक्षकों को भरने के लिए दिया गया है।
- उत्तरपुस्तिका के पन्नों के दोनों पृष्ठों पर तथा प्रत्येक लाइन पर लिखें एवं पृष्ठों को नष्ट न करें।
- यदि रफ कार्य करने की आवश्यकता हो, तो परीक्षार्थी उत्तरपुस्तिका के अंतिम पृष्ठ पर रफ कार्य करके उसे काट दे/क्रॉस (x) कर दें।
- उत्तरपुस्तिका के आंतरिक पृष्ठों पर दाहिने हाशिए में लाइन खींचकर सादा स्थान छोड़ रखा गया है। शेष स्थान रूल्ड है। परीक्षार्थी दाहिने हाशिए के सादे स्थान में कुछ भी नहीं लिखेंगे, चूंकि यह भाग परीक्षक के उपयोग के लिए है।
- उत्तरपुस्तिका के पृष्ठों को मोड़ें- फाड़ें नहीं तथा बीच-बीच में व्यर्थ ही खाली न छोड़ें।
- प्रश्न-पत्र में दी हुई संख्या के अनुसार अपने उत्तरों की संख्या लिखें।
- व्हाइटनगर, ब्लेड तथा नाखून का इस्तेमाल करना सर्वथा वर्जित है, अन्यथा परीक्षाफल अमान्य कर दिया जाएगा।
- प्रश्नोत्तर के समाप्त होने पर अंतिम में नीचे एक क्षैतिज रेखा खींच दें।
- आंतरिक परीक्षक द्वारा उपलब्ध कराये गए उपस्थिति-पत्रक में परीक्षार्थी द्वारा यथा-स्तम्भ परीक्षा की तिथि अंकित करते हुए उत्तरपुस्तिका की क्रम संख्या लिखकर अपना हस्ताक्षर किया जाएगा। परीक्षार्थी की उपस्थित, अनुपस्थित एवं निष्कासन से संबंधित संगत गोले को नीले/काले पेन से परीक्षक द्वारा भरा जाएगा न कि परीक्षार्थी द्वारा।
- परीक्षार्थी अपनी उत्तरपुस्तिका को आन्तरिक परीक्षक के पास जमा किये बिना परीक्षा भवन न छोड़ें।
- परीक्षा केन्द्र में कैंलकुलेटर, मोबाइल फोन, डायर फोन, पेजर, ब्लूटूथ या इस प्रकार का कोई अन्य इलेक्ट्रॉनिक उपकरण ले जाना सख्त मना है।
- जाँच परीक्षा में गैर-उत्प्रेषित या जाँच परीक्षा में अनुपस्थित छात्र/छात्रा इंटरमीडिएट वार्षिक प्रायोगिक परीक्षा, 2024 में कदापि सम्मिलित नहीं हो सकते हैं।



बिहार विद्यालय परीक्षा समिति, पटना
BIHAR SCHOOL EXAMINATION BOARD, PATNA
इंटरमीडिएट वार्षिक परीक्षा, 2024
INTERMEDIATE ANNUAL EXAMINATION, 2024
प्रायोगिक परीक्षा का प्रवेश पत्र
Admit Card For Practical Examination

संकाय: वाणिज्य
FACULTY: COMMERCE

BSEB UNIQUE Id:- 2222110013660
कॉलेज/+2 स्कूल का नाम GAYA COLLEGE, GAYA
परीक्षार्थी का नाम RADHIKA KUMARI
माता का नाम BABY DEVI
पिता का नाम SHYAM SUNDAR PRASAD
वैवाहिक स्थिति Unmarried
परीक्षार्थी का आधार नं० 735353431792 दिव्यांग कोटि NO
सूचीकरण संख्या/वर्ष P-210013680-22 परीक्षार्थी की कोटि PRIVATE
रोल कोड 21001 रोल क्रमांक 24020029 लिंग FEMALE
परीक्षा केंद्र का नाम GAYA COLLEGE, GAYA



प्रायोगिक परीक्षा के विषय (निर्धारित परीक्षा कार्यक्रम सहित)

प्रायोगिक विषय	विषय कोड	विषय का नाम	परीक्षा की तारीख
वैकल्पिक विषय	218	ENTREPRENEURSHIP	10/01/2024 to 20/01/2024
अतिरिक्त विषय			

संजीव कुमार

महाविद्यालय / +2 विद्यालय प्रधान का हस्ताक्षर
एवं मुहर

परीक्षा नियंत्रक (उ०मा०)

परीक्षार्थी के लिए आवश्यक निर्देश

- BSEB Unique Id सत्र 2021 - 23 से सूचीकृत हुए परीक्षार्थियों को जारी किया गया है। सत्र 2021 - 23 के पूर्व सत्र के किसी परीक्षार्थी को BSEB Unique Id जारी नहीं किया गया है।
- प्रायोगिक परीक्षा दिनांक 10/01/2024 से 20/01/2024 तक संचालित होगी। केन्द्राधीक्षक दिनांक 10/01/2024 से 20/01/2024 तक की अवधि में परीक्षार्थियों की संख्या के अनुसार तिथि एवं पाली का निर्धारण करके प्रायोगिक परीक्षा केन्द्र पर आवंटित सभी परीक्षार्थियों के प्रायोगिक विषयों की परीक्षा आयोजित करेंगे।
- परीक्षार्थी अपने इस प्रवेश-पत्र में उल्लिखित प्रायोगिक परीक्षा केंद्र पर दिनांक 10-01-2024 को पूर्वाह्न 09:00 बजे अनिवार्य रूप से जाकर परीक्षा केन्द्र के परिसर की सूचना पट्ट से यह जानकारी प्राप्त कर लें कि उनके द्वारा चयनित विषय की प्रायोगिक परीक्षा किस तिथि एवं किस पाली में संचालित होगी, जिसमें उन्हें सम्मिलित होना अनिवार्य है।
- परीक्षार्थी के प्रत्येक प्रायोगिक विषय की परीक्षा के लिए 08 पृष्ठों की केवल एक ही उत्तरपुस्तिका मिलेगी। अतिरिक्त उत्तरपुस्तिका नहीं दी जाएगी। परीक्षार्थी उत्तरपुस्तिका लेते ही यह सुनिश्चित कर लें कि इसमें 8 पृष्ठ हैं एवं सही क्रम में हैं।
- उत्तरपुस्तिका प्राप्त होते ही परीक्षार्थी अपने प्रवेश-पत्र तथा उत्तरपुस्तिका पर मुद्रित विवरणों (Details) का मिलान कर यह अवश्य सुनिश्चित हो लें कि जो उत्तरपुस्तिका परीक्षक द्वारा उन्हें दी गई है, वह उन्हीं की है। भिन्न विवरणों की उत्तरपुस्तिका प्राप्त होने पर उसे तुरंत परीक्षक को वापस लौटा दिया जाए।
- उत्तरपुस्तिका प्राप्त होने पर परीक्षार्थी उनके आवरण पृष्ठ के पीछे अंकित "परीक्षार्थियों के लिए निर्देश" अवश्य पढ़ें एवं उसका अनुपालन करें।
- परीक्षार्थी अपनी उत्तरपुस्तिका के कवर पृष्ठ के ऊपरी बायें तथा दायें भागों में क्रमांक-(1) में अपने उत्तर देने का माध्यम अंकित करते हुए क्रमांक-(2) में अपना पूर्ण हस्ताक्षर अंकित करें। इसके अलावा अन्य मुद्रित विवरणों में किसी भी प्रकार से कोई छेड़-छाड़ नहीं करें।
- प्रायोगिक परीक्षा की उत्तरपुस्तिका के आवरण पृष्ठ के निचले बायें एवं दायें भागों को परीक्षार्थी द्वारा कदापि नहीं भरा जाएगा। अगर परीक्षार्थी इस भाग को भरते हैं, तो परीक्षार्थी का इस विषय में परीक्षाफल रद्द किया जा सकता है। ये दोनों भाग आंतरिक/बाह्य परीक्षकों को भरने के लिए दिया गया है।
- उत्तरपुस्तिका के पन्नों के दोनों पृष्ठों पर तथा प्रत्येक लाइन पर लिखें एवं पृष्ठों को नष्ट न करें।
- यदि रफ कार्य करने की आवश्यकता हो, तो परीक्षार्थी उत्तरपुस्तिका के अंतिम पृष्ठ पर रफ कार्य करके उसे काट दे/क्रॉस (x) कर दें।
- उत्तरपुस्तिका के आंतरिक पृष्ठों पर दाहिने हाशिए में लाइन खींचकर सादा स्थान छोड़ रखा गया है। शेष स्थान रूल्ड है। परीक्षार्थी दाहिने हाशिए के सादे स्थान में कुछ भी नहीं लिखेंगे, चूंकि यह भाग परीक्षक के उपयोग के लिए है।
- उत्तरपुस्तिका के पृष्ठों को मोड़ें- फाड़ें नहीं तथा बीच-बीच में व्यर्थ ही खाली न छोड़ें।
- प्रश्न-पत्र में दी हुई संख्या के अनुसार अपने उत्तरों की संख्या लिखें।
- व्हाइटनगर, ब्लेड तथा नाखून का इस्तेमाल करना सर्वथा वर्जित है, अन्यथा परीक्षाफल अमान्य कर दिया जाएगा।
- प्रश्नोत्तर के समाप्त होने पर अंतिम में नीचे एक क्षैतिज रेखा खींच दें।
- आंतरिक परीक्षक द्वारा उपलब्ध कराये गए उपस्थिति-पत्रक में परीक्षार्थी द्वारा यथा-स्तम्भ परीक्षा की तिथि अंकित करते हुए उत्तरपुस्तिका की क्रम संख्या लिखकर अपना हस्ताक्षर किया जाएगा। परीक्षार्थी की उपस्थित, अनुपस्थित एवं निष्कासन से संबंधित संगत गोले को नीले/काले पेन से परीक्षक द्वारा भरा जाएगा न कि परीक्षार्थी द्वारा।
- परीक्षार्थी अपनी उत्तरपुस्तिका को आन्तरिक परीक्षक के पास जमा किये बिना परीक्षा भवन न छोड़ें।
- परीक्षा केन्द्र में कैंलकुलेटर, मोबाइल फोन, डियर फोन, पेजर, ब्लूटूथ या इस प्रकार का कोई अन्य इलेक्ट्रॉनिक उपकरण ले जाना सख्त मना है।
- जाँच परीक्षा में गैर-उत्प्रेषित या जाँच परीक्षा में अनुपस्थित छात्र/छात्रा इंटरमीडिएट वार्षिक प्रायोगिक परीक्षा, 2024 में कदापि सम्मिलित नहीं हो सकते हैं।



बिहार विद्यालय परीक्षा समिति, पटना
BIHAR SCHOOL EXAMINATION BOARD, PATNA
इंटरमीडिएट वार्षिक परीक्षा, 2024
INTERMEDIATE ANNUAL EXAMINATION, 2024
प्रायोगिक परीक्षा का प्रवेश पत्र
Admit Card For Practical Examination

संकाय: वाणिज्य
FACULTY: COMMERCE

BSEB UNIQUE Id:- 2222110013681
कॉलेज/+2 स्कूल का नाम GAYA COLLEGE, GAYA
परीक्षार्थी का नाम AKANKSHA RANJAN
माता का नाम BEBI KUMARI
पिता का नाम SANTOSH KUMAR
वैवाहिक स्थिति Unmarried
परीक्षार्थी का आधार नं० 684402418000 दिव्यांग कोटि NO
सूचीकरण संख्या/वर्ष R-210013682-22 परीक्षार्थी की कोटि REGULAR
रोल कोड 21001 रोल क्रमांक 24020036 लिंग FEMALE
परीक्षा केंद्र का नाम GAYA COLLEGE, GAYA



प्रायोगिक परीक्षा के विषय (निर्धारित परीक्षा कार्यक्रम सहित)

प्रायोगिक विषय	विषय कोड	विषय का नाम	परीक्षा की तारीख
वैकल्पिक विषय			10/01/2024 to 20/01/2024
अतिरिक्त विषय	218	Entrepreneurship	

संजय कुमार

महाविद्यालय / +2 विद्यालय प्रधान का हस्ताक्षर
एवं मुहर

परीक्षा नियंत्रक (30मा0)

परीक्षार्थी के लिए आवश्यक निर्देश

- BSEB Unique Id सत्र 2021 - 23 से सूचीकृत हुए परीक्षार्थियों को जारी किया गया है। सत्र 2021 - 23 के पूर्व सत्र के किसी परीक्षार्थी को BSEB Unique Id जारी नहीं किया गया है।
- प्रायोगिक परीक्षा दिनांक 10/01/2024 से 20/01/2024 तक संचालित होगी। केन्द्राधीक्षक दिनांक 10/01/2024 से 20/01/2024 तक की अवधि में परीक्षार्थियों की संख्या के अनुसार तिथि एवं पाली का निर्धारण करके प्रायोगिक परीक्षा केन्द्र पर आवंटित सभी परीक्षार्थियों के प्रायोगिक विषयों की परीक्षा आयोजित करेंगे।
- परीक्षार्थी अपने इस प्रवेश-पत्र में उल्लिखित प्रायोगिक परीक्षा केन्द्र पर दिनांक 10-01-2024 को पूर्वाह्न 09:00 बजे अनिवार्य रूप से जाकर परीक्षा केन्द्र के परिसर की सूचना पट्ट से यह जानकारी प्राप्त कर लें कि उनके द्वारा चयनित विषय की प्रायोगिक परीक्षा किस तिथि एवं किस पाली में संचालित होगी, जिसमें उन्हें सम्मिलित होना अनिवार्य है।
- परीक्षार्थी के प्रत्येक प्रायोगिक विषय की परीक्षा के लिए 08 पृष्ठों की केवल एक ही उत्तरपुस्तिका मिलेगी। अतिरिक्त उत्तरपुस्तिका नहीं दी जाएगी। परीक्षार्थी उत्तरपुस्तिका लेते ही यह सुनिश्चित कर लें कि इसमें 8 पृष्ठ हैं एवं सही क्रम में हैं।
- उत्तरपुस्तिका प्राप्त होते ही परीक्षार्थी अपने प्रवेश-पत्र तथा उत्तरपुस्तिका पर मुद्रित विवरणों (Details) का मिलान कर यह अवश्य सुनिश्चित हो लें कि जो उत्तरपुस्तिका परीक्षक द्वारा उन्हें दी गई है, वह उन्हीं की है। भिन्न विवरणों की उत्तरपुस्तिका प्राप्त होने पर उसे तुरंत परीक्षक को वापस लौटा दिया जाए।
- उत्तरपुस्तिका प्राप्त होने पर परीक्षार्थी उनके आवरण पृष्ठ के पीछे अंकित "परीक्षार्थियों के लिए निर्देश" अवश्य पढ़ें एवं उसका अनुपालन करें।
- परीक्षार्थी अपनी उत्तरपुस्तिका के कवर पृष्ठ के ऊपरी बायें तथा दायें भागों में क्रमांक-(1) में अपने उत्तर देने का माध्यम अंकित करते हुए क्रमांक-(2) में अपना पूर्ण हस्ताक्षर अंकित करें। इसके अलावा अन्य मुद्रित विवरणों में किसी भी प्रकार से कोई छेड़-छाड़ नहीं करें।
- प्रायोगिक परीक्षा की उत्तरपुस्तिका के आवरण पृष्ठ के निचले बायें एवं दायें भागों को परीक्षार्थी द्वारा कदापि नहीं भरा जाएगा। अगर परीक्षार्थी इस भाग को भरते हैं, तो परीक्षार्थी का इस विषय में परीक्षाफल रद्द किया जा सकता है। ये दोनों भाग आंतरिक/बाह्य परीक्षकों को भरने के लिए दिया गया है।
- उत्तरपुस्तिका के पन्नों के दोनों पृष्ठों पर तथा प्रत्येक लाइन पर लिखें एवं पृष्ठों को नष्ट न करें।
- यदि रफ कार्य करने की आवश्यकता हो, तो परीक्षार्थी उत्तरपुस्तिका के अंतिम पृष्ठ पर रफ कार्य करके उसे काट दे/क्रॉस (x) कर दें।
- उत्तरपुस्तिका के आंतरिक पृष्ठों पर दाहिने हाशिए में लाइन खींचकर सादा स्थान छोड़ रखा गया है। शेष स्थान रूल्ड है। परीक्षार्थी दाहिने हाशिए के सादे स्थान में कुछ भी नहीं लिखेंगे, चूंकि यह भाग परीक्षक के उपयोग के लिए है।
- उत्तरपुस्तिका के पृष्ठों को मोड़ें- फाड़ें नहीं तथा बीच-बीच में व्यर्थ ही खाली न छोड़ें।
- प्रश्न-पत्र में दी हुई संख्या के अनुसार अपने उत्तरों की संख्या लिखें।
- व्हाइटनगर, ब्लेड तथा नाखून का इस्तेमाल करना सर्वथा वर्जित है, अन्यथा परीक्षाफल अमान्य कर दिया जाएगा।
- प्रश्नोत्तर के समाप्त होने पर अंतिम में नीचे एक क्षैतिज रेखा खींच दें।
- आंतरिक परीक्षक द्वारा उपलब्ध कराये गए उपस्थिति-पत्रक में परीक्षार्थी द्वारा यथा-स्तम्भ परीक्षा की तिथि अंकित करते हुए उत्तरपुस्तिका की क्रम संख्या लिखकर अपना हस्ताक्षर किया जाएगा। परीक्षार्थी की उपस्थित, अनुपस्थित एवं निष्कासन से संबंधित संगत गोले को नीले/काले पेन से परीक्षक द्वारा भरा जाएगा न कि परीक्षार्थी द्वारा।
- परीक्षार्थी अपनी उत्तरपुस्तिका को आन्तरिक परीक्षक के पास जमा किये बिना परीक्षा भवन न छोड़ें।
- परीक्षा केन्द्र में कैंलकुलेटर, मोबाइल फोन, डायर फोन, पेजर, ब्लूटूथ या इस प्रकार का कोई अन्य इलेक्ट्रॉनिक उपकरण ले जाना सख्त मना है।
- जाँच परीक्षा में गैर-उत्प्रेषित या जाँच परीक्षा में अनुपस्थित छात्र/छात्रा इंटरमीडिएट वार्षिक प्रायोगिक परीक्षा, 2024 में कदापि सम्मिलित नहीं हो सकते हैं।



बिहार विद्यालय परीक्षा समिति, पटना
BIHAR SCHOOL EXAMINATION BOARD, PATNA
इंटरमीडिएट वार्षिक परीक्षा, 2024
INTERMEDIATE ANNUAL EXAMINATION, 2024
प्रायोगिक परीक्षा का प्रवेश पत्र
Admit Card For Practical Examination

संकाय: वाणिज्य
FACULTY: COMMERCE

BSEB UNIQUE Id:- 2221110013667
कॉलेज/+2 स्कूल का नाम GAYA COLLEGE, GAYA
परीक्षार्थी का नाम ANKUSH RAJ
माता का नाम PRATIMA KUMARI
पिता का नाम MUKESH KUMAR
वैवाहिक स्थिति Unmarried
परीक्षार्थी का आधार नं० 286920797601 दिव्यांग कोटि NO
सूचीकरण संख्या/वर्ष R-210013671-22 परीक्षार्थी की कोटि REGULAR
रोल कोड 21001 रोल क्रमांक 24020568 लिंग MALE
परीक्षा केंद्र का नाम GAYA COLLEGE, GAYA



Ankush Raj

प्रायोगिक परीक्षा के विषय (निर्धारित परीक्षा कार्यक्रम सहित)

प्रायोगिक विषय	विषय कोड	विषय का नाम	परीक्षा की तारीख
वैकल्पिक विषय	218	ENTREPRENEURSHIP	10/01/2024 to 20/01/2024
अतिरिक्त विषय			

संजीव कुमार

महाविद्यालय / +2 विद्यालय प्रधान का हस्ताक्षर
एवं मुहर

परीक्षा नियंत्रक (उ०मा०)

परीक्षार्थी के लिए आवश्यक निर्देश


- BSEB Unique Id सत्र 2021 - 23 से सूचीकृत हुए परीक्षार्थियों को जारी किया गया है। सत्र 2021 - 23 के पूर्व सत्र के किसी परीक्षार्थी को BSEB Unique Id जारी नहीं किया गया है।
- प्रायोगिक परीक्षा दिनांक 10/01/2024 से 20/01/2024 तक संचालित होगी। केन्द्राधीक्षक दिनांक 10/01/2024 से 20/01/2024 तक की अवधि में परीक्षार्थियों की संख्या के अनुसार तिथि एवं पाली का निर्धारण करके प्रायोगिक परीक्षा केन्द्र पर आवंटित सभी परीक्षार्थियों के प्रायोगिक विषयों की परीक्षा आयोजित करेंगे।
- परीक्षार्थी अपने इस प्रवेश-पत्र में उल्लिखित प्रायोगिक परीक्षा केंद्र पर दिनांक 10-01-2024 को पूर्वाह्न 09:00 बजे अनिवार्य रूप से जाकर परीक्षा केन्द्र के परिसर की सूचना पट्ट से यह जानकारी प्राप्त कर लें कि उनके द्वारा चयनित विषय की प्रायोगिक परीक्षा किस तिथि एवं किस पाली में संचालित होगी, जिसमें उन्हें सम्मिलित होना अनिवार्य है।
- परीक्षार्थी के प्रत्येक प्रायोगिक विषय की परीक्षा के लिए 08 पृष्ठों की केवल एक ही उत्तरपुस्तिका मिलेगी। अतिरिक्त उत्तरपुस्तिका नहीं दी जाएगी। परीक्षार्थी उत्तरपुस्तिका लेते ही यह सुनिश्चित कर लें कि इसमें 8 पृष्ठ हैं एवं सही क्रम में हैं।
- उत्तरपुस्तिका प्राप्त होते ही परीक्षार्थी अपने प्रवेश-पत्र तथा उत्तरपुस्तिका पर मुद्रित विवरणों (Details) का मिलान कर यह अवश्य सुनिश्चित हो लें कि जो उत्तरपुस्तिका परीक्षक द्वारा उन्हें दी गई है, वह उन्हीं की है। भिन्न विवरणों की उत्तरपुस्तिका प्राप्त होने पर उसे तुरंत परीक्षक को वापस लौटा दिया जाए।
- उत्तरपुस्तिका प्राप्त होने पर परीक्षार्थी उनके आवरण पृष्ठ के पीछे अंकित "परीक्षार्थियों के लिए निर्देश" अवश्य पढ़ें एवं उसका अनुपालन करें।
- परीक्षार्थी अपनी उत्तरपुस्तिका के कवर पृष्ठ के ऊपरी बायें तथा दायें भागों में क्रमांक-(1) में अपने उत्तर देने का माध्यम अंकित करते हुए क्रमांक-(2) में अपना पूर्ण हस्ताक्षर अंकित करें। इसके अलावा अन्य मुद्रित विवरणों में किसी भी प्रकार से कोई छेड़-छाड़ नहीं करें।
- प्रायोगिक परीक्षा की उत्तरपुस्तिका के आवरण पृष्ठ के निचले बायें एवं दायें भागों को परीक्षार्थी द्वारा कदापि नहीं भरा जाएगा। अगर परीक्षार्थी इस भाग को भरते हैं, तो परीक्षार्थी का इस विषय में परीक्षाफल रद्द किया जा सकता है। ये दोनों भाग आंतरिक/बाह्य परीक्षकों को भरने के लिए दिया गया है।
- उत्तरपुस्तिका के पन्नों के दोनों पृष्ठों पर तथा प्रत्येक लाइन पर लिखें एवं पृष्ठों को नष्ट न करें।
- यदि रफ कार्य करने की आवश्यकता हो, तो परीक्षार्थी उत्तरपुस्तिका के अंतिम पृष्ठ पर रफ कार्य करके उसे काट दे/क्रॉस (x) कर दें।
- उत्तरपुस्तिका के आंतरिक पृष्ठों पर दाहिने हाशिए में लाइन खींचकर सादा स्थान छोड़ रखा गया है। शेष स्थान रूल्ड है। परीक्षार्थी दाहिने हाशिए के सादे स्थान में कुछ भी नहीं लिखेंगे, चूंकि यह भाग परीक्षक के उपयोग के लिए है।
- उत्तरपुस्तिका के पृष्ठों को मोड़ें- फाड़ें नहीं तथा बीच-बीच में व्यर्थ ही खाली न छोड़ें।
- प्रश्न-पत्र में दी हुई संख्या के अनुसार अपने उत्तरों की संख्या लिखें।
- व्हाइटनगर, ब्लेड तथा नाखून का इस्तेमाल करना सर्वथा वर्जित है, अन्यथा परीक्षाफल अमान्य कर दिया जाएगा।
- प्रश्नोत्तर के समाप्त होने पर अंतिम में नीचे एक क्षैतिज रेखा खींच दें।
- आंतरिक परीक्षक द्वारा उपलब्ध कराये गए उपस्थिति-पत्रक में परीक्षार्थी द्वारा यथा-स्तम्भ परीक्षा की तिथि अंकित करते हुए उत्तरपुस्तिका की क्रम संख्या लिखकर अपना हस्ताक्षर किया जाएगा। परीक्षार्थी की उपस्थित, अनुपस्थित एवं निष्कासन से संबंधित संगत गोले को नीले/काले पेन से परीक्षक द्वारा भरा जाएगा न कि परीक्षार्थी द्वारा।
- परीक्षार्थी अपनी उत्तरपुस्तिका को आन्तरिक परीक्षक के पास जमा किये बिना परीक्षा भवन न छोड़ें।
- परीक्षा केन्द्र में कैंलकुलेटर, मोबाइल फोन, डायर फोन, पेजर, ब्लूटूथ या इस प्रकार का कोई अन्य इलेक्ट्रॉनिक उपकरण ले जाना सख्त मना है।
- जाँच परीक्षा में गैर-उत्प्रेषित या जाँच परीक्षा में अनुपस्थित छात्र/छात्रा इंटरमीडिएट वार्षिक प्रायोगिक परीक्षा, 2024 में कदापि सम्मिलित नहीं हो सकते हैं।



बिहार विद्यालय परीक्षा समिति, पटना
BIHAR SCHOOL EXAMINATION BOARD, PATNA
इंटरमीडिएट वार्षिक परीक्षा, 2024
INTERMEDIATE ANNUAL EXAMINATION, 2024
प्रायोगिक परीक्षा का प्रवेश पत्र
Admit Card For Practical Examination

संकाय: वाणिज्य
FACULTY: COMMERCE

BSEB UNIQUE Id:- 2221110013670
कॉलेज/+2 स्कूल का नाम GAYA COLLEGE, GAYA
परीक्षार्थी का नाम KARTIK PRASAD
माता का नाम BELI KUMARI MALAKAR
पिता का नाम BRIJ BIHARI PRASAD
वैवाहिक स्थिति Unmarried
परीक्षार्थी का आधार नं० 953171871787 दिव्यांग कोटि NO
सूचीकरण संख्या/वर्ष R-210013672-22 परीक्षार्थी की कोटि REGULAR
रोल कोड 21001 रोल क्रमांक 24020392 लिंग MALE
परीक्षा केंद्र का नाम GAYA COLLEGE, GAYA



Kartik Prasad

प्रायोगिक परीक्षा के विषय (निर्धारित परीक्षा कार्यक्रम सहित)

प्रायोगिक विषय	विषय कोड	विषय का नाम	परीक्षा की तारीख
वैकल्पिक विषय	218	ENTREPRENEURSHIP	10/01/2024 to 20/01/2024
अतिरिक्त विषय			

संजीव कुमार

महाविद्यालय / +2 विद्यालय प्रधान का हस्ताक्षर
एवं मुहर

परीक्षा नियंत्रक (उ०मा०)

परीक्षार्थी के लिए आवश्यक निर्देश

- BSEB Unique Id सत्र 2021 - 23 से सूचीकृत हुए परीक्षार्थियों को जारी किया गया है। सत्र 2021 - 23 के पूर्व सत्र के किसी परीक्षार्थी को BSEB Unique Id जारी नहीं किया गया है।
- प्रायोगिक परीक्षा दिनांक 10/01/2024 से 20/01/2024 तक संचालित होगी। केन्द्राधीक्षक दिनांक 10/01/2024 से 20/01/2024 तक की अवधि में परीक्षार्थियों की संख्या के अनुसार तिथि एवं पाली का निर्धारण करके प्रायोगिक परीक्षा केन्द्र पर आवंटित सभी परीक्षार्थियों के प्रायोगिक विषयों की परीक्षा आयोजित करेंगे।
- परीक्षार्थी अपने इस प्रवेश-पत्र में उल्लिखित प्रायोगिक परीक्षा केंद्र पर दिनांक 10-01-2024 को पूर्वाह्न 09:00 बजे अनिवार्य रूप से जाकर परीक्षा केन्द्र के परिसर की सूचना पट्ट से यह जानकारी प्राप्त कर लें कि उनके द्वारा चयनित विषय की प्रायोगिक परीक्षा किस तिथि एवं किस पाली में संचालित होगी, जिसमें उन्हें सम्मिलित होना अनिवार्य है।
- परीक्षार्थी के प्रत्येक प्रायोगिक विषय की परीक्षा के लिए 08 पृष्ठों की केवल एक ही उत्तरपुस्तिका मिलेगी। अतिरिक्त उत्तरपुस्तिका नहीं दी जाएगी। परीक्षार्थी उत्तरपुस्तिका लेते ही यह सुनिश्चित कर लें कि इसमें 8 पृष्ठ हैं एवं सही क्रम में हैं।
- उत्तरपुस्तिका प्राप्त होते ही परीक्षार्थी अपने प्रवेश-पत्र तथा उत्तरपुस्तिका पर मुद्रित विवरणों (Details) का मिलान कर यह अवश्य सुनिश्चित हो लें कि जो उत्तरपुस्तिका परीक्षक द्वारा उन्हें दी गई है, वह उन्हीं की है। भिन्न विवरणों की उत्तरपुस्तिका प्राप्त होने पर उसे तुरंत परीक्षक को वापस लौटा दिया जाए।
- उत्तरपुस्तिका प्राप्त होने पर परीक्षार्थी उनके आवरण पृष्ठ के पीछे अंकित "परीक्षार्थियों के लिए निर्देश" अवश्य पढ़ें एवं उसका अनुपालन करें।
- परीक्षार्थी अपनी उत्तरपुस्तिका के कवर पृष्ठ के ऊपरी बायें तथा दायें भागों में क्रमांक-(1) में अपने उत्तर देने का माध्यम अंकित करते हुए क्रमांक-(2) में अपना पूर्ण हस्ताक्षर अंकित करें। इसके अलावा अन्य मुद्रित विवरणों में किसी भी प्रकार से कोई छेड़-छाड़ नहीं करें।
- प्रायोगिक परीक्षा की उत्तरपुस्तिका के आवरण पृष्ठ के निचले बायें एवं दायें भागों को परीक्षार्थी द्वारा कदापि नहीं भरा जाएगा। अगर परीक्षार्थी इस भाग को भरते हैं, तो परीक्षार्थी का इस विषय में परीक्षाफल रद्द किया जा सकता है। ये दोनों भाग आंतरिक/बाह्य परीक्षकों को भरने के लिए दिया गया है।
- उत्तरपुस्तिका के पन्नों के दोनों पृष्ठों पर तथा प्रत्येक लाइन पर लिखें एवं पृष्ठों को नष्ट न करें।
- यदि रफ कार्य करने की आवश्यकता हो, तो परीक्षार्थी उत्तरपुस्तिका के अंतिम पृष्ठ पर रफ कार्य करके उसे काट दे/क्रॉस (x) कर दें।
- उत्तरपुस्तिका के आंतरिक पृष्ठों पर दाहिने हाशिए में लाइन खींचकर सादा स्थान छोड़ रखा गया है। शेष स्थान रूल्ड है। परीक्षार्थी दाहिने हाशिए के सादे स्थान में कुछ भी नहीं लिखेंगे, चूंकि यह भाग परीक्षक के उपयोग के लिए है।
- उत्तरपुस्तिका के पृष्ठों को मोड़ें- फाड़ें नहीं तथा बीच-बीच में व्यर्थ ही खाली न छोड़ें।
- प्रश्न-पत्र में दी हुई संख्या के अनुसार अपने उत्तरों की संख्या लिखें।
- व्हाइटनगर, ब्लेड तथा नाखून का इस्तेमाल करना सर्वथा वर्जित है, अन्यथा परीक्षाफल अमान्य कर दिया जाएगा।
- प्रश्नोत्तर के समाप्त होने पर अंतिम में नीचे एक क्षैतिज रेखा खींच दें।
- आंतरिक परीक्षक द्वारा उपलब्ध कराये गए उपस्थिति-पत्रक में परीक्षार्थी द्वारा यथा-स्तम्भ परीक्षा की तिथि अंकित करते हुए उत्तरपुस्तिका की क्रम संख्या लिखकर अपना हस्ताक्षर किया जाएगा। परीक्षार्थी की उपस्थित, अनुपस्थित एवं निष्कासन से संबंधित संगत गोले को नीले/काले पेन से परीक्षक द्वारा भरा जाएगा न कि परीक्षार्थी द्वारा।
- परीक्षार्थी अपनी उत्तरपुस्तिका को आन्तरिक परीक्षक के पास जमा किये बिना परीक्षा भवन न छोड़ें।
- परीक्षा केन्द्र में कैंलकुलेटर, मोबाइल फोन, डायर फोन, पेजर, ब्लूटूथ या इस प्रकार का कोई अन्य इलेक्ट्रॉनिक उपकरण ले जाना सख्त मना है।
- जाँच परीक्षा में गैर-उत्प्रेषित या जाँच परीक्षा में अनुपस्थित छात्र/छात्रा इंटरमीडिएट वार्षिक प्रायोगिक परीक्षा, 2024 में कदापि सम्मिलित नहीं हो सकते हैं।



बिहार विद्यालय परीक्षा समिति, पटना
BIHAR SCHOOL EXAMINATION BOARD, PATNA
इंटरमीडिएट वार्षिक परीक्षा, 2024
INTERMEDIATE ANNUAL EXAMINATION, 2024
प्रायोगिक परीक्षा का प्रवेश पत्र
Admit Card For Practical Examination

संकाय: वाणिज्य
FACULTY: COMMERCE

BSEB UNIQUE Id:- 2212110010060
कॉलेज/+2 स्कूल का नाम GAYA COLLEGE, GAYA
परीक्षार्थी का नाम ANITA KUMARI SHARMA
माता का नाम SUNITA DEVI
पिता का नाम RAMCHANDRA THAKUR
वैवाहिक स्थिति Unmarried
परीक्षार्थी का आधार नं० 302787850177 दिव्यांग कोटि NO
सूचीकरण संख्या/वर्ष R-210012895-21 परीक्षार्थी की कोटि EX-REGULAR
रोल कोड 21001 रोल क्रमांक 24020301 लिंग FEMALE
परीक्षा केंद्र का नाम GAYA COLLEGE, GAYA



प्रायोगिक परीक्षा के विषय (निर्धारित परीक्षा कार्यक्रम सहित)

प्रायोगिक विषय	विषय कोड	विषय का नाम	परीक्षा की तारीख
वैकल्पिक विषय	218	ENTREPRENEURSHIP	10/01/2024 to 20/01/2024
अतिरिक्त विषय			

संजीव कुमार

महाविद्यालय / +2 विद्यालय प्रधान का हस्ताक्षर
एवं मुहर

परीक्षा नियंत्रक (उ०मा०)

परीक्षार्थी के लिए आवश्यक निर्देश

- BSEB Unique Id सत्र 2021 - 23 से सूचीकृत हुए परीक्षार्थियों को जारी किया गया है। सत्र 2021 - 23 के पूर्व सत्र के किसी परीक्षार्थी को BSEB Unique Id जारी नहीं किया गया है।
- प्रायोगिक परीक्षा दिनांक 10/01/2024 से 20/01/2024 तक संचालित होगी। केन्द्राधीक्षक दिनांक 10/01/2024 से 20/01/2024 तक की अवधि में परीक्षार्थियों की संख्या के अनुसार तिथि एवं पाली का निर्धारण करके प्रायोगिक परीक्षा केन्द्र पर आवंटित सभी परीक्षार्थियों के प्रायोगिक विषयों की परीक्षा आयोजित करेंगे।
- परीक्षार्थी अपने इस प्रवेश-पत्र में उल्लिखित प्रायोगिक परीक्षा केंद्र पर दिनांक 10-01-2024 को पूर्वाह्न 09:00 बजे अनिवार्य रूप से जाकर परीक्षा केन्द्र के परिसर की सूचना पट्ट से यह जानकारी प्राप्त कर लें कि उनके द्वारा चयनित विषय की प्रायोगिक परीक्षा किस तिथि एवं किस पाली में संचालित होगी, जिसमें उन्हें सम्मिलित होना अनिवार्य है।
- परीक्षार्थी के प्रत्येक प्रायोगिक विषय की परीक्षा के लिए 08 पृष्ठों की केवल एक ही उत्तरपुस्तिका मिलेगी। अतिरिक्त उत्तरपुस्तिका नहीं दी जाएगी। परीक्षार्थी उत्तरपुस्तिका लेते ही यह सुनिश्चित कर लें कि इसमें 8 पृष्ठ हैं एवं सही क्रम में हैं।
- उत्तरपुस्तिका प्राप्त होते ही परीक्षार्थी अपने प्रवेश-पत्र तथा उत्तरपुस्तिका पर मुद्रित विवरणों (Details) का मिलान कर यह अवश्य सुनिश्चित हो लें कि जो उत्तरपुस्तिका परीक्षक द्वारा उन्हें दी गई है, वह उन्हीं की है। भिन्न विवरणों की उत्तरपुस्तिका प्राप्त होने पर उसे तुरंत परीक्षक को वापस लौटा दिया जाए।
- उत्तरपुस्तिका प्राप्त होने पर परीक्षार्थी उनके आवरण पृष्ठ के पीछे अंकित "परीक्षार्थियों के लिए निर्देश" अवश्य पढ़ें एवं उसका अनुपालन करें।
- परीक्षार्थी अपनी उत्तरपुस्तिका के कवर पृष्ठ के ऊपरी बायें तथा दायें भागों में क्रमांक-(1) में अपने उत्तर देने का माध्यम अंकित करते हुए क्रमांक-(2) में अपना पूर्ण हस्ताक्षर अंकित करें। इसके अलावा अन्य मुद्रित विवरणों में किसी भी प्रकार से कोई छेड़-छाड़ नहीं करें।
- प्रायोगिक परीक्षा की उत्तरपुस्तिका के आवरण पृष्ठ के निचले बायें एवं दायें भागों को परीक्षार्थी द्वारा कदापि नहीं भरा जाएगा। अगर परीक्षार्थी इस भाग को भरते हैं, तो परीक्षार्थी का इस विषय में परीक्षाफल रद्द किया जा सकता है। ये दोनों भाग आंतरिक/बाह्य परीक्षकों को भरने के लिए दिया गया है।
- उत्तरपुस्तिका के पन्नों के दोनों पृष्ठों पर तथा प्रत्येक लाइन पर लिखें एवं पृष्ठों को नष्ट न करें।
- यदि रफ कार्य करने की आवश्यकता हो, तो परीक्षार्थी उत्तरपुस्तिका के अंतिम पृष्ठ पर रफ कार्य करके उसे काट दे/क्रॉस (x) कर दें।
- उत्तरपुस्तिका के आंतरिक पृष्ठों पर दाहिने हाशिए में लाइन खींचकर सादा स्थान छोड़ रखा गया है। शेष स्थान रून्ड है। परीक्षार्थी दाहिने हाशिए के सादे स्थान में कुछ भी नहीं लिखेंगे, चूंकि यह भाग परीक्षक के उपयोग के लिए है।
- उत्तरपुस्तिका के पृष्ठों को मोड़ें- फाड़ें नहीं तथा बीच-बीच में व्यर्थ ही खाली न छोड़ें।
- प्रश्न-पत्र में दी हुई संख्या के अनुसार अपने उत्तरों की संख्या लिखें।
- व्हाइटनगर, ब्लेड तथा नाखून का इस्तेमाल करना सर्वथा वर्जित है, अन्यथा परीक्षाफल अमान्य कर दिया जाएगा।
- प्रश्नोत्तर के समाप्त होने पर अंतिम में नीचे एक क्षैतिज रेखा खींच दें।
- आंतरिक परीक्षक द्वारा उपलब्ध कराये गए उपस्थिति-पत्रक में परीक्षार्थी द्वारा यथा-स्तम्भ परीक्षा की तिथि अंकित करते हुए उत्तरपुस्तिका की क्रम संख्या लिखकर अपना हस्ताक्षर किया जाएगा। परीक्षार्थी की उपस्थित, अनुपस्थित एवं निष्कासन से संबंधित संगत गोले को नीले/काले पेन से परीक्षक द्वारा भरा जाएगा न कि परीक्षार्थी द्वारा।
- परीक्षार्थी अपनी उत्तरपुस्तिका को आन्तरिक परीक्षक के पास जमा किये बिना परीक्षा भवन न छोड़ें।
- परीक्षा केन्द्र में कैलकुलेटर, मोबाइल फोन, इयर फोन, पेजर, ब्लूटूथ या इस प्रकार का कोई अन्य इलेक्ट्रॉनिक उपकरण ले जाना सख्त मना है।
- जाँच परीक्षा में गैर-उत्प्रेषित या जाँच परीक्षा में अनुपस्थित छात्र/छात्रा इंटरमीडिएट वार्षिक प्रायोगिक परीक्षा, 2024 में कदापि सम्मिलित नहीं हो सकते हैं।




बिहार विद्यालय परीक्षा समिति, पटना
BIHAR SCHOOL EXAMINATION BOARD, PATNA
इंटरमीडिएट वार्षिक परीक्षा, 2024
INTERMEDIATE ANNUAL EXAMINATION, 2024
प्रायोगिक परीक्षा का प्रवेश पत्र
Admit Card For Practical Examination

संकाय: वाणिज्य
FACULTY: COMMERCE

BSEB UNIQUE Id:-

कॉलेज/+2 स्कूल का नाम GAYA COLLEGE, GAYA
परीक्षार्थी का नाम NEHA KUMARI
माता का नाम GAYTRI DEVI
पिता का नाम DHARMENDRA MANJHI
वैवाहिक स्थिति Unmarried
परीक्षार्थी का आधार नं० 206937845437 दिव्यांग कोटि NO
सूचीकरण संख्या/वर्ष R-210013067-20 परीक्षार्थी की कोटि EX-REGULAR
रोल कोड 21001 रोल क्रमांक 24020047 लिंग FEMALE
परीक्षा केंद्र का नाम GAYA COLLEGE, GAYA



प्रायोगिक परीक्षा के विषय (निर्धारित परीक्षा कार्यक्रम सहित)

प्रायोगिक विषय	विषय कोड	विषय का नाम	परीक्षा की तारीख
वैकल्पिक विषय	218	ENTREPRENEURSHIP	10/01/2024 to 20/01/2024
अतिरिक्त विषय			

संजीव कुमार

महाविद्यालय / +2 विद्यालय प्रधान का हस्ताक्षर
एवं मुहर

परीक्षा नियंत्रक (उ०मा०)

परीक्षार्थी के लिए आवश्यक निर्देश

- BSEB Unique Id सत्र 2021 - 23 से सूचीकृत हुए परीक्षार्थियों को जारी किया गया है। सत्र 2021 - 23 के पूर्व सत्र के किसी परीक्षार्थी को BSEB Unique Id जारी नहीं किया गया है।
- प्रायोगिक परीक्षा दिनांक 10/01/2024 से 20/01/2024 तक संचालित होगी। केन्द्राधीक्षक दिनांक 10/01/2024 से 20/01/2024 तक की अवधि में परीक्षार्थियों की संख्या के अनुसार तिथि एवं पाली का निर्धारण करके प्रायोगिक परीक्षा केन्द्र पर आवंटित सभी परीक्षार्थियों के प्रायोगिक विषयों की परीक्षा आयोजित करेंगे।
- परीक्षार्थी अपने इस प्रवेश-पत्र में उल्लिखित प्रायोगिक परीक्षा केंद्र पर दिनांक 10-01-2024 को पूर्वाह्न 09:00 बजे अनिवार्य रूप से जाकर परीक्षा केन्द्र के परिसर की सूचना पट्ट से यह जानकारी प्राप्त कर लें कि उनके द्वारा चयनित विषय की प्रायोगिक परीक्षा किस तिथि एवं किस पाली में संचालित होगी, जिसमें उन्हें सम्मिलित होना अनिवार्य है।
- परीक्षार्थी के प्रत्येक प्रायोगिक विषय की परीक्षा के लिए 08 पृष्ठों की केवल एक ही उत्तरपुस्तिका मिलेगी। अतिरिक्त उत्तरपुस्तिका नहीं दी जाएगी। परीक्षार्थी उत्तरपुस्तिका लेते ही यह सुनिश्चित कर लें कि इसमें 8 पृष्ठ हैं एवं सही क्रम में हैं।
- उत्तरपुस्तिका प्राप्त होते ही परीक्षार्थी अपने प्रवेश-पत्र तथा उत्तरपुस्तिका पर मुद्रित विवरणों (Details) का मिलान कर यह अवश्य सुनिश्चित हो लें कि जो उत्तरपुस्तिका परीक्षक द्वारा उन्हें दी गई है, वह उन्हीं की है। भिन्न विवरणों की उत्तरपुस्तिका प्राप्त होने पर उसे तुरंत परीक्षक को वापस लौटा दिया जाए।
- उत्तरपुस्तिका प्राप्त होने पर परीक्षार्थी उनके आवरण पृष्ठ के पीछे अंकित "परीक्षार्थियों के लिए निर्देश" अवश्य पढ़ें एवं उसका अनुपालन करें।
- परीक्षार्थी अपनी उत्तरपुस्तिका के कवर पृष्ठ के ऊपरी बायें तथा दायें भागों में क्रमांक-(1) में अपने उत्तर देने का माध्यम अंकित करते हुए क्रमांक-(2) में अपना पूर्ण हस्ताक्षर अंकित करें। इसके अलावा अन्य मुद्रित विवरणों में किसी भी प्रकार से कोई छेड़-छाड़ नहीं करें।
- प्रायोगिक परीक्षा की उत्तरपुस्तिका के आवरण पृष्ठ के निचले बायें एवं दायें भागों को परीक्षार्थी द्वारा कदापि नहीं भरा जाएगा। अगर परीक्षार्थी इस भाग को भरते हैं, तो परीक्षार्थी का इस विषय में परीक्षाफल रद्द किया जा सकता है। ये दोनों भाग आंतरिक/बाह्य परीक्षकों को भरने के लिए दिया गया है।
- उत्तरपुस्तिका के पन्नों के दोनों पृष्ठों पर तथा प्रत्येक लाइन पर लिखें एवं पृष्ठों को नष्ट न करें।
- यदि रफ कार्य करने की आवश्यकता हो, तो परीक्षार्थी उत्तरपुस्तिका के अंतिम पृष्ठ पर रफ कार्य करके उसे काट दे/क्रॉस (x) कर दें।
- उत्तरपुस्तिका के आंतरिक पृष्ठों पर दाहिने हाशिए में लाइन खींचकर सादा स्थान छोड़ रखा गया है। शेष स्थान रूल्ड है। परीक्षार्थी दाहिने हाशिए के सादे स्थान में कुछ भी नहीं लिखेंगे, चूंकि यह भाग परीक्षक के उपयोग के लिए है।
- उत्तरपुस्तिका के पृष्ठों को मोड़ें- फाड़ें नहीं तथा बीच-बीच में व्यर्थ ही खाली न छोड़ें।
- प्रश्न-पत्र में दी हुई संख्या के अनुसार अपने उत्तरों की संख्या लिखें।
- व्हाइटनगर, ब्लेड तथा नाखून का इस्तेमाल करना सर्वथा वर्जित है, अन्यथा परीक्षाफल अमान्य कर दिया जाएगा।
- प्रश्नोत्तर के समाप्त होने पर अंतिम में नीचे एक क्षैतिज रेखा खींच दें।
- आंतरिक परीक्षक द्वारा उपलब्ध कराये गए उपस्थिति-पत्रक में परीक्षार्थी द्वारा यथा-स्तम्भ परीक्षा की तिथि अंकित करते हुए उत्तरपुस्तिका की क्रम संख्या लिखकर अपना हस्ताक्षर किया जाएगा। परीक्षार्थी की उपस्थित, अनुपस्थित एवं निष्कासन से संबंधित संगत गोले को नीले/काले पेन से परीक्षक द्वारा भरा जाएगा न कि परीक्षार्थी द्वारा।
- परीक्षार्थी अपनी उत्तरपुस्तिका को आन्तरिक परीक्षक के पास जमा किये बिना परीक्षा भवन न छोड़ें।
- परीक्षा केन्द्र में कैंलकुलेटर, मोबाइल फोन, डायर फोन, पेजर, ब्लूटूथ या इस प्रकार का कोई अन्य इलेक्ट्रॉनिक उपकरण ले जाना सख्त मना है।
- जाँच परीक्षा में गैर-उत्प्रेषित या जाँच परीक्षा में अनुपस्थित छात्र/छात्रा इंटरमीडिएट वार्षिक प्रायोगिक परीक्षा, 2024 में कदापि सम्मिलित नहीं हो सकते हैं।



बिहार विद्यालय परीक्षा समिति, पटना
BIHAR SCHOOL EXAMINATION BOARD, PATNA
इंटरमीडिएट वार्षिक परीक्षा, 2024
INTERMEDIATE ANNUAL EXAMINATION, 2024
प्रायोगिक परीक्षा का प्रवेश पत्र
Admit Card For Practical Examination

संकाय: वाणिज्य
FACULTY: COMMERCE

BSEB UNIQUE Id:-

कॉलेज/+2 स्कूल का नाम GAYA COLLEGE, GAYA
परीक्षार्थी का नाम JANKI KUMARI
माता का नाम INDRMANI DEVI
पिता का नाम RAMVRIKSHA MANJHI
वैवाहिक स्थिति Unmarried
परीक्षार्थी का आधार नं० 611808371616 दिव्यांग कोटि NO
सूचीकरण संख्या/वर्ष R-210012955-20 परीक्षार्थी की कोटि EX-REGULAR
रोल कोड 21001 रोल क्रमांक 24020061 लिंग FEMALE
परीक्षा केंद्र का नाम GAYA COLLEGE, GAYA



प्रायोगिक परीक्षा के विषय (निर्धारित परीक्षा कार्यक्रम सहित)

प्रायोगिक विषय	विषय कोड	विषय का नाम	परीक्षा की तारीख
वैकल्पिक विषय	218	ENTREPRENEURSHIP	10/01/2024 to 20/01/2024
अतिरिक्त विषय			

संजीव कुमार

महाविद्यालय / +2 विद्यालय प्रधान का हस्ताक्षर
एवं मुहर

परीक्षा नियंत्रक (उ०मा०)

परीक्षार्थी के लिए आवश्यक निर्देश

- BSEB Unique Id सत्र 2021 - 23 से सूचीकृत हुए परीक्षार्थियों को जारी किया गया है। सत्र 2021 - 23 के पूर्व सत्र के किसी परीक्षार्थी को BSEB Unique Id जारी नहीं किया गया है।
- प्रायोगिक परीक्षा दिनांक 10/01/2024 से 20/01/2024 तक संचालित होगी। केन्द्राधीक्षक दिनांक 10/01/2024 से 20/01/2024 तक की अवधि में परीक्षार्थियों की संख्या के अनुसार तिथि एवं पाली का निर्धारण करके प्रायोगिक परीक्षा केन्द्र पर आवंटित सभी परीक्षार्थियों के प्रायोगिक विषयों की परीक्षा आयोजित करेंगे।
- परीक्षार्थी अपने इस प्रवेश-पत्र में उल्लिखित प्रायोगिक परीक्षा केंद्र पर दिनांक 10-01-2024 को पूर्वाह्न 09:00 बजे अनिवार्य रूप से जाकर परीक्षा केन्द्र के परिसर की सूचना पट्ट से यह जानकारी प्राप्त कर लें कि उनके द्वारा चयनित विषय की प्रायोगिक परीक्षा किस तिथि एवं किस पाली में संचालित होगी, जिसमें उन्हें सम्मिलित होना अनिवार्य है।
- परीक्षार्थी के प्रत्येक प्रायोगिक विषय की परीक्षा के लिए 08 पृष्ठों की केवल एक ही उत्तरपुस्तिका मिलेगी। अतिरिक्त उत्तरपुस्तिका नहीं दी जाएगी। परीक्षार्थी उत्तरपुस्तिका लेते ही यह सुनिश्चित कर लें कि इसमें 8 पृष्ठ हैं एवं सही क्रम में हैं।
- उत्तरपुस्तिका प्राप्त होते ही परीक्षार्थी अपने प्रवेश-पत्र तथा उत्तरपुस्तिका पर मुद्रित विवरणों (Details) का मिलान कर यह अवश्य सुनिश्चित हो लें कि जो उत्तरपुस्तिका परीक्षक द्वारा उन्हें दी गई है, वह उन्हीं की है। भिन्न विवरणों की उत्तरपुस्तिका प्राप्त होने पर उसे तुरंत परीक्षक को वापस लौटा दिया जाए।
- उत्तरपुस्तिका प्राप्त होने पर परीक्षार्थी उनके आवरण पृष्ठ के पीछे अंकित "परीक्षार्थियों के लिए निर्देश" अवश्य पढ़ें एवं उसका अनुपालन करें।
- परीक्षार्थी अपनी उत्तरपुस्तिका के कवर पृष्ठ के ऊपरी बायें तथा दायें भागों में क्रमांक-(1) में अपने उत्तर देने का माध्यम अंकित करते हुए क्रमांक-(2) में अपना पूर्ण हस्ताक्षर अंकित करें। इसके अलावा अन्य मुद्रित विवरणों में किसी भी प्रकार से कोई छेड़-छाड़ नहीं करें।
- प्रायोगिक परीक्षा की उत्तरपुस्तिका के आवरण पृष्ठ के निचले बायें एवं दायें भागों को परीक्षार्थी द्वारा कदापि नहीं भरा जाएगा। अगर परीक्षार्थी इस भाग को भरते हैं, तो परीक्षार्थी का इस विषय में परीक्षाफल रद्द किया जा सकता है। ये दोनों भाग आंतरिक/बाह्य परीक्षकों को भरने के लिए दिया गया है।
- उत्तरपुस्तिका के पन्नों के दोनों पृष्ठों पर तथा प्रत्येक लाइन पर लिखें एवं पृष्ठों को नष्ट न करें।
- यदि रफ कार्य करने की आवश्यकता हो, तो परीक्षार्थी उत्तरपुस्तिका के अंतिम पृष्ठ पर रफ कार्य करके उसे काट दे/क्रॉस (x) कर दें।
- उत्तरपुस्तिका के आंतरिक पृष्ठों पर दाहिने हाशिए में लाइन खींचकर सादा स्थान छोड़ रखा गया है। शेष स्थान रूल्ड है। परीक्षार्थी दाहिने हाशिए के सादे स्थान में कुछ भी नहीं लिखेंगे, चूंकि यह भाग परीक्षक के उपयोग के लिए है।
- उत्तरपुस्तिका के पृष्ठों को मोड़ें- फाड़ें नहीं तथा बीच-बीच में व्यर्थ ही खाली न छोड़ें।
- प्रश्न-पत्र में दी हुई संख्या के अनुसार अपने उत्तरों की संख्या लिखें।
- व्हाइटनगर, ब्लेड तथा नाखून का इस्तेमाल करना सर्वथा वर्जित है, अन्यथा परीक्षाफल अमान्य कर दिया जाएगा।
- प्रश्नोत्तर के समाप्त होने पर अंतिम में नीचे एक क्षैतिज रेखा खींच दें।
- आंतरिक परीक्षक द्वारा उपलब्ध कराये गए उपस्थिति-पत्रक में परीक्षार्थी द्वारा यथा-स्तम्भ परीक्षा की तिथि अंकित करते हुए उत्तरपुस्तिका की क्रम संख्या लिखकर अपना हस्ताक्षर किया जाएगा। परीक्षार्थी की उपस्थित, अनुपस्थित एवं निष्कासन से संबंधित संगत गोले को नीले/काले पेन से परीक्षक द्वारा भरा जाएगा न कि परीक्षार्थी द्वारा।
- परीक्षार्थी अपनी उत्तरपुस्तिका को आन्तरिक परीक्षक के पास जमा किये बिना परीक्षा भवन न छोड़ें।
- परीक्षा केन्द्र में कैलकुलेटर, मोबाइल फोन, डायर फोन, पेजर, ब्लूटूथ या इस प्रकार का कोई अन्य इलेक्ट्रॉनिक उपकरण ले जाना सख्त मना है।
- जाँच परीक्षा में गैर-उत्प्रेषित या जाँच परीक्षा में अनुपस्थित छात्र/छात्रा इंटरमीडिएट वार्षिक प्रायोगिक परीक्षा, 2024 में कदापि सम्मिलित नहीं हो सकते हैं।



बिहार विद्यालय परीक्षा समिति, पटना
BIHAR SCHOOL EXAMINATION BOARD, PATNA
इंटरमीडिएट वार्षिक परीक्षा, 2024
INTERMEDIATE ANNUAL EXAMINATION, 2024
प्रायोगिक परीक्षा का प्रवेश पत्र
Admit Card For Practical Examination

संकाय: वाणिज्य
FACULTY: COMMERCE

BSEB UNIQUE Id:-

कॉलेज/+2 स्कूल का नाम GAYA COLLEGE, GAYA
परीक्षार्थी का नाम KANTI KUMARI
माता का नाम BEDAMIYA DEVI
पिता का नाम KISHORI YAADV
वैवाहिक स्थिति Unmarried
परीक्षार्थी का आधार नं० 425354794789 दिव्यांग कोटि NO
सूचीकरण संख्या/वर्ष R-210012979-20 परीक्षार्थी की कोटि EX-REGULAR
रोल कोड 21001 रोल क्रमांक 24020037 लिंग FEMALE
परीक्षा केंद्र का नाम GAYA COLLEGE, GAYA



Kanti Kumari

प्रायोगिक परीक्षा के विषय (निर्धारित परीक्षा कार्यक्रम सहित)

प्रायोगिक विषय	विषय कोड	विषय का नाम	परीक्षा की तारीख
वैकल्पिक विषय	218	ENTREPRENEURSHIP	10/01/2024 to 20/01/2024
अतिरिक्त विषय			

संजीव कुमार

महाविद्यालय / +2 विद्यालय प्रधान का हस्ताक्षर
एवं मुहर

परीक्षा नियंत्रक (उ०मा०)

परीक्षार्थी के लिए आवश्यक निर्देश


- BSEB Unique Id सत्र 2021 - 23 से सूचीकृत हुए परीक्षार्थियों को जारी किया गया है। सत्र 2021 - 23 के पूर्व सत्र के किसी परीक्षार्थी को BSEB Unique Id जारी नहीं किया गया है।
- प्रायोगिक परीक्षा दिनांक 10/01/2024 से 20/01/2024 तक संचालित होगी। केन्द्राधीक्षक दिनांक 10/01/2024 से 20/01/2024 तक की अवधि में परीक्षार्थियों की संख्या के अनुसार तिथि एवं पाली का निर्धारण करके प्रायोगिक परीक्षा केन्द्र पर आवंटित सभी परीक्षार्थियों के प्रायोगिक विषयों की परीक्षा आयोजित करेंगे।
- परीक्षार्थी अपने इस प्रवेश-पत्र में उल्लिखित प्रायोगिक परीक्षा केंद्र पर दिनांक 10-01-2024 को पूर्वाह्न 09:00 बजे अनिवार्य रूप से जाकर परीक्षा केन्द्र के परिसर की सूचना पट्ट से यह जानकारी प्राप्त कर लें कि उनके द्वारा चयनित विषय की प्रायोगिक परीक्षा किस तिथि एवं किस पाली में संचालित होगी, जिसमें उन्हें सम्मिलित होना अनिवार्य है।
- परीक्षार्थी के प्रत्येक प्रायोगिक विषय की परीक्षा के लिए 08 पृष्ठों की केवल एक ही उत्तरपुस्तिका मिलेगी। अतिरिक्त उत्तरपुस्तिका नहीं दी जाएगी। परीक्षार्थी उत्तरपुस्तिका लेते ही यह सुनिश्चित कर लें कि इसमें 8 पृष्ठ हैं एवं सही क्रम में हैं।
- उत्तरपुस्तिका प्राप्त होते ही परीक्षार्थी अपने प्रवेश-पत्र तथा उत्तरपुस्तिका पर मुद्रित विवरणों (Details) का मिलान कर यह अवश्य सुनिश्चित हो लें कि जो उत्तरपुस्तिका परीक्षक द्वारा उन्हें दी गई है, वह उन्हीं की है। भिन्न विवरणों की उत्तरपुस्तिका प्राप्त होने पर उसे तुरंत परीक्षक को वापस लौटा दिया जाए।
- उत्तरपुस्तिका प्राप्त होने पर परीक्षार्थी उनके आवरण पृष्ठ के पीछे अंकित "परीक्षार्थियों के लिए निर्देश" अवश्य पढ़ें एवं उसका अनुपालन करें।
- परीक्षार्थी अपनी उत्तरपुस्तिका के कवर पृष्ठ के ऊपरी बायें तथा दायें भागों में क्रमांक-(1) में अपने उत्तर देने का माध्यम अंकित करते हुए क्रमांक-(2) में अपना पूर्ण हस्ताक्षर अंकित करें। इसके अलावा अन्य मुद्रित विवरणों में किसी भी प्रकार से कोई छेड़-छाड़ नहीं करें।
- प्रायोगिक परीक्षा की उत्तरपुस्तिका के आवरण पृष्ठ के निचले बायें एवं दायें भागों को परीक्षार्थी द्वारा कदापि नहीं भरा जाएगा। अगर परीक्षार्थी इस भाग को भरते हैं, तो परीक्षार्थी का इस विषय में परीक्षाफल रद्द किया जा सकता है। ये दोनों भाग आंतरिक/बाह्य परीक्षकों को भरने के लिए दिया गया है।
- उत्तरपुस्तिका के पन्नों के दोनों पृष्ठों पर तथा प्रत्येक लाइन पर लिखें एवं पृष्ठों को नष्ट न करें।
- यदि रफ कार्य करने की आवश्यकता हो, तो परीक्षार्थी उत्तरपुस्तिका के अंतिम पृष्ठ पर रफ कार्य करके उसे काट दे/क्रॉस (x) कर दें।
- उत्तरपुस्तिका के आंतरिक पृष्ठों पर दाहिने हाशिए में लाइन खींचकर सादा स्थान छोड़ रखा गया है। शेष स्थान रूल्ड है। परीक्षार्थी दाहिने हाशिए के सादे स्थान में कुछ भी नहीं लिखेंगे, चूंकि यह भाग परीक्षक के उपयोग के लिए है।
- उत्तरपुस्तिका के पृष्ठों को मोड़ें- फाड़ें नहीं तथा बीच-बीच में व्यर्थ ही खाली न छोड़ें।
- प्रश्न-पत्र में दी हुई संख्या के अनुसार अपने उत्तरों की संख्या लिखें।
- व्हाइटनगर, ब्लेड तथा नाखून का इस्तेमाल करना सर्वथा वर्जित है, अन्यथा परीक्षाफल अमान्य कर दिया जाएगा।
- प्रश्नोत्तर के समाप्त होने पर अंतिम में नीचे एक क्षैतिज रेखा खींच दें।
- आंतरिक परीक्षक द्वारा उपलब्ध कराये गए उपस्थिति-पत्रक में परीक्षार्थी द्वारा यथा-स्तम्भ परीक्षा की तिथि अंकित करते हुए उत्तरपुस्तिका की क्रम संख्या लिखकर अपना हस्ताक्षर किया जाएगा। परीक्षार्थी की उपस्थित, अनुपस्थित एवं निष्कासन से संबंधित संगत गोले को नीले/काले पेन से परीक्षक द्वारा भरा जाएगा न कि परीक्षार्थी द्वारा।
- परीक्षार्थी अपनी उत्तरपुस्तिका को आन्तरिक परीक्षक के पास जमा किये बिना परीक्षा भवन न छोड़ें।
- परीक्षा केन्द्र में कैंलकुलेटर, मोबाइल फोन, डायर फोन, पेजर, ब्लूटूथ या इस प्रकार का कोई अन्य इलेक्ट्रॉनिक उपकरण ले जाना सख्त मना है।
- जाँच परीक्षा में गैर-उत्प्रेषित या जाँच परीक्षा में अनुपस्थित छात्र/छात्रा इंटरमीडिएट वार्षिक प्रायोगिक परीक्षा, 2024 में कदापि सम्मिलित नहीं हो सकते हैं।



बिहार विद्यालय परीक्षा समिति, पटना
BIHAR SCHOOL EXAMINATION BOARD, PATNA
इंटरमीडिएट वार्षिक परीक्षा, 2024
INTERMEDIATE ANNUAL EXAMINATION, 2024
प्रायोगिक परीक्षा का प्रवेश पत्र
Admit Card For Practical Examination

संकाय: वाणिज्य
FACULTY: COMMERCE

BSEB UNIQUE Id:- 2211110011867
कॉलेज/+2 स्कूल का नाम GAYA COLLEGE, GAYA
परीक्षार्थी का नाम CHHOTU KUMAR
माता का नाम SUMITRA DEVI
पिता का नाम RATAN DAS
वैवाहिक स्थिति Unmarried
परीक्षार्थी का आधार नं० 949042935124 दिव्यांग कोटि NO
सूचीकरण संख्या/वर्ष R-210013377-21 परीक्षार्थी की कोटि EX-REGULAR
रोल कोड 21001 रोल क्रमांक 24020739 लिंग MALE
परीक्षा केंद्र का नाम GAYA COLLEGE, GAYA



प्रायोगिक परीक्षा के विषय (निर्धारित परीक्षा कार्यक्रम सहित)

प्रायोगिक विषय	विषय कोड	विषय का नाम	परीक्षा की तारीख
वैकल्पिक विषय	218	ENTREPRENEURSHIP	10/01/2024 to 20/01/2024
अतिरिक्त विषय			

संजीव कुमार

महाविद्यालय / +2 विद्यालय प्रधान का हस्ताक्षर
एवं मुहर

परीक्षा नियंत्रक (उ०मा०)

परीक्षार्थी के लिए आवश्यक निर्देश

- BSEB Unique Id सत्र 2021 - 23 से सूचीकृत हुए परीक्षार्थियों को जारी किया गया है। सत्र 2021 - 23 के पूर्व सत्र के किसी परीक्षार्थी को BSEB Unique Id जारी नहीं किया गया है।
- प्रायोगिक परीक्षा दिनांक 10/01/2024 से 20/01/2024 तक संचालित होगी। केन्द्राधीक्षक दिनांक 10/01/2024 से 20/01/2024 तक की अवधि में परीक्षार्थियों की संख्या के अनुसार तिथि एवं पाली का निर्धारण करके प्रायोगिक परीक्षा केन्द्र पर आवंटित सभी परीक्षार्थियों के प्रायोगिक विषयों की परीक्षा आयोजित करेंगे।
- परीक्षार्थी अपने इस प्रवेश-पत्र में उल्लिखित प्रायोगिक परीक्षा केंद्र पर दिनांक 10-01-2024 को पूर्वाह्न 09:00 बजे अनिवार्य रूप से जाकर परीक्षा केन्द्र के परिसर की सूचना पट्ट से यह जानकारी प्राप्त कर लें कि उनके द्वारा चयनित विषय की प्रायोगिक परीक्षा किस तिथि एवं किस पाली में संचालित होगी, जिसमें उन्हें सम्मिलित होना अनिवार्य है।
- परीक्षार्थी के प्रत्येक प्रायोगिक विषय की परीक्षा के लिए 08 पृष्ठों की केवल एक ही उत्तरपुस्तिका मिलेगी। अतिरिक्त उत्तरपुस्तिका नहीं दी जाएगी। परीक्षार्थी उत्तरपुस्तिका लेते ही यह सुनिश्चित कर लें कि इसमें 8 पृष्ठ हैं एवं सही क्रम में हैं।
- उत्तरपुस्तिका प्राप्त होते ही परीक्षार्थी अपने प्रवेश-पत्र तथा उत्तरपुस्तिका पर मुद्रित विवरणों (Details) का मिलान कर यह अवश्य सुनिश्चित हो लें कि जो उत्तरपुस्तिका परीक्षक द्वारा उन्हें दी गई है, वह उन्हीं की है। भिन्न विवरणों की उत्तरपुस्तिका प्राप्त होने पर उसे तुरंत परीक्षक को वापस लौटा दिया जाए।
- उत्तरपुस्तिका प्राप्त होने पर परीक्षार्थी उनके आवरण पृष्ठ के पीछे अंकित "परीक्षार्थियों के लिए निर्देश" अवश्य पढ़ें एवं उसका अनुपालन करें।
- परीक्षार्थी अपनी उत्तरपुस्तिका के कवर पृष्ठ के ऊपरी बायें तथा दायें भागों में क्रमांक-(1) में अपने उत्तर देने का माध्यम अंकित करते हुए क्रमांक-(2) में अपना पूर्ण हस्ताक्षर अंकित करें। इसके अलावा अन्य मुद्रित विवरणों में किसी भी प्रकार से कोई छेड़-छाड़ नहीं करें।
- प्रायोगिक परीक्षा की उत्तरपुस्तिका के आवरण पृष्ठ के निचले बायें एवं दायें भागों को परीक्षार्थी द्वारा कदापि नहीं भरा जाएगा। अगर परीक्षार्थी इस भाग को भरते हैं, तो परीक्षार्थी का इस विषय में परीक्षाफल रद्द किया जा सकता है। ये दोनों भाग आंतरिक/बाह्य परीक्षकों को भरने के लिए दिया गया है।
- उत्तरपुस्तिका के पन्नों के दोनों पृष्ठों पर तथा प्रत्येक लाइन पर लिखें एवं पृष्ठों को नष्ट न करें।
- यदि रफ कार्य करने की आवश्यकता हो, तो परीक्षार्थी उत्तरपुस्तिका के अंतिम पृष्ठ पर रफ कार्य करते उसे काट दे/क्रॉस (x) कर दें।
- उत्तरपुस्तिका के आंतरिक पृष्ठों पर दाहिने हाशिए में लाइन खींचकर सादा स्थान छोड़ रखा गया है। शेष स्थान रूल्ड है। परीक्षार्थी दाहिने हाशिए के सादे स्थान में कुछ भी नहीं लिखेंगे, चूंकि यह भाग परीक्षक के उपयोग के लिए है।
- उत्तरपुस्तिका के पृष्ठों को मोड़ें- फाड़ें नहीं तथा बीच-बीच में व्यर्थ ही खाली न छोड़ें।
- प्रश्न-पत्र में दी हुई संख्या के अनुसार अपने उत्तरों की संख्या लिखें।
- व्हाइटनगर, ब्लेड तथा नाखून का इस्तेमाल करना सर्वथा वर्जित है, अन्यथा परीक्षाफल अमान्य कर दिया जाएगा।
- प्रश्नोत्तर के समाप्त होने पर अंतिम में नीचे एक क्षैतिज रेखा खींच दें।
- आंतरिक परीक्षक द्वारा उपलब्ध कराये गए उपस्थिति-पत्रक में परीक्षार्थी द्वारा यथा-स्तम्भ परीक्षा की तिथि अंकित करते हुए उत्तरपुस्तिका की क्रम संख्या लिखकर अपना हस्ताक्षर किया जाएगा। परीक्षार्थी की उपस्थित, अनुपस्थित एवं निष्कासन से संबंधित संगत गोले को नीले/काले पेन से परीक्षक द्वारा भरा जाएगा न कि परीक्षार्थी द्वारा।
- परीक्षार्थी अपनी उत्तरपुस्तिका को आन्तरिक परीक्षक के पास जमा किये बिना परीक्षा भवन न छोड़ें।
- परीक्षा केन्द्र में कैलकुलेटर, मोबाइल फोन, डियर फोन, पेजर, ब्लूटूथ या इस प्रकार का कोई अन्य इलेक्ट्रॉनिक उपकरण ले जाना सख्त मना है।
- जाँच परीक्षा में गैर-उत्प्रेषित या जाँच परीक्षा में अनुपस्थित छात्र/छात्रा इंटरमीडिएट वार्षिक प्रायोगिक परीक्षा, 2024 में कदापि सम्मिलित नहीं हो सकते हैं।



बिहार विद्यालय परीक्षा समिति, पटना
BIHAR SCHOOL EXAMINATION BOARD, PATNA
इंटरमीडिएट वार्षिक परीक्षा, 2024
INTERMEDIATE ANNUAL EXAMINATION, 2024
प्रायोगिक परीक्षा का प्रवेश पत्र
Admit Card For Practical Examination

संकाय: वाणिज्य
FACULTY: COMMERCE

BSEB UNIQUE Id:- 2212110010990
कॉलेज/+2 स्कूल का नाम GAYA COLLEGE, GAYA
परीक्षार्थी का नाम SHANYA KUMARI
माता का नाम SUNITA DEVI
पिता का नाम MANOJ PRASAD
वैवाहिक स्थिति Unmarried
परीक्षार्थी का आधार नं० 942046840319 दिव्यांग कोटि NO
सूचीकरण संख्या/वर्ष R-210013185-21 परीक्षार्थी की कोटि EX-REGULAR
रोल कोड 21001 रोल क्रमांक 24020305 लिंग FEMALE
परीक्षा केंद्र का नाम GAYA COLLEGE, GAYA



प्रायोगिक परीक्षा के विषय (निर्धारित परीक्षा कार्यक्रम सहित)

प्रायोगिक विषय	विषय कोड	विषय का नाम	परीक्षा की तारीख
वैकल्पिक विषय	218	ENTREPRENEURSHIP	10/01/2024 to 20/01/2024
अतिरिक्त विषय			

संजीव कुमार

महाविद्यालय / +2 विद्यालय प्रधान का हस्ताक्षर
एवं मुहर

परीक्षा नियंत्रक (उ०मा०)

परीक्षार्थी के लिए आवश्यक निर्देश

- BSEB Unique Id सत्र 2021 - 23 से सूचीकृत हुए परीक्षार्थियों को जारी किया गया है। सत्र 2021 - 23 के पूर्व सत्र के किसी परीक्षार्थी को BSEB Unique Id जारी नहीं किया गया है।
- प्रायोगिक परीक्षा दिनांक 10/01/2024 से 20/01/2024 तक संचालित होगी। केन्द्राधीक्षक दिनांक 10/01/2024 से 20/01/2024 तक की अवधि में परीक्षार्थियों की संख्या के अनुसार तिथि एवं पाली का निर्धारण करके प्रायोगिक परीक्षा केन्द्र पर आवंटित सभी परीक्षार्थियों के प्रायोगिक विषयों की परीक्षा आयोजित करेंगे।
- परीक्षार्थी अपने इस प्रवेश-पत्र में उल्लिखित प्रायोगिक परीक्षा केंद्र पर दिनांक 10-01-2024 को पूर्वाह्न 09:00 बजे अनिवार्य रूप से जाकर परीक्षा केन्द्र के परिसर की सूचना पट्ट से यह जानकारी प्राप्त कर लें कि उनके द्वारा चयनित विषय की प्रायोगिक परीक्षा किस तिथि एवं किस पाली में संचालित होगी, जिसमें उन्हें सम्मिलित होना अनिवार्य है।
- परीक्षार्थी के प्रत्येक प्रायोगिक विषय की परीक्षा के लिए 08 पृष्ठों की केवल एक ही उत्तरपुस्तिका मिलेगी। अतिरिक्त उत्तरपुस्तिका नहीं दी जाएगी। परीक्षार्थी उत्तरपुस्तिका लेते ही यह सुनिश्चित कर लें कि इसमें 8 पृष्ठ हैं एवं सही क्रम में हैं।
- उत्तरपुस्तिका प्राप्त होते ही परीक्षार्थी अपने प्रवेश-पत्र तथा उत्तरपुस्तिका पर मुद्रित विवरणों (Details) का मिलान कर यह अवश्य सुनिश्चित हो लें कि जो उत्तरपुस्तिका परीक्षक द्वारा उन्हें दी गई है, वह उन्हीं की है। भिन्न विवरणों की उत्तरपुस्तिका प्राप्त होने पर उसे तुरंत परीक्षक को वापस लौटा दिया जाए।
- उत्तरपुस्तिका प्राप्त होने पर परीक्षार्थी उनके आवरण पृष्ठ के पीछे अंकित "परीक्षार्थियों के लिए निर्देश" अवश्य पढ़ें एवं उसका अनुपालन करें।
- परीक्षार्थी अपनी उत्तरपुस्तिका के कवर पृष्ठ के ऊपरी बायें तथा दायें भागों में क्रमांक-(1) में अपने उत्तर देने का माध्यम अंकित करते हुए क्रमांक-(2) में अपना पूर्ण हस्ताक्षर अंकित करें। इसके अलावा अन्य मुद्रित विवरणों में किसी भी प्रकार से कोई छेड़-छाड़ नहीं करें।
- प्रायोगिक परीक्षा की उत्तरपुस्तिका के आवरण पृष्ठ के निचले बायें एवं दायें भागों को परीक्षार्थी द्वारा कदापि नहीं भरा जाएगा। अगर परीक्षार्थी इस भाग को भरते हैं, तो परीक्षार्थी का इस विषय में परीक्षाफल रद्द किया जा सकता है। ये दोनों भाग आंतरिक/बाह्य परीक्षकों को भरने के लिए दिया गया है।
- उत्तरपुस्तिका के पन्नों के दोनों पृष्ठों पर तथा प्रत्येक लाइन पर लिखें एवं पृष्ठों को नष्ट न करें।
- यदि रफ कार्य करने की आवश्यकता हो, तो परीक्षार्थी उत्तरपुस्तिका के अंतिम पृष्ठ पर रफ कार्य करके उसे काट दे/क्रॉस (x) कर दें।
- उत्तरपुस्तिका के आंतरिक पृष्ठों पर दाहिने हाशिए में लाइन खींचकर सादा स्थान छोड़ रखा गया है। शेष स्थान रूल्ड है। परीक्षार्थी दाहिने हाशिए के सादे स्थान में कुछ भी नहीं लिखेंगे, चूंकि यह भाग परीक्षक के उपयोग के लिए है।
- उत्तरपुस्तिका के पृष्ठों को मोड़ें- फाड़ें नहीं तथा बीच-बीच में व्यर्थ ही खाली न छोड़ें।
- प्रश्न-पत्र में दी हुई संख्या के अनुसार अपने उत्तरों की संख्या लिखें।
- व्हाइटनगर, ब्लेड तथा नाखून का इस्तेमाल करना सर्वथा वर्जित है, अन्यथा परीक्षाफल अमान्य कर दिया जाएगा।
- प्रश्नोत्तर के समाप्त होने पर अंतिम में नीचे एक क्षैतिज रेखा खींच दें।
- आंतरिक परीक्षक द्वारा उपलब्ध कराये गए उपस्थिति-पत्रक में परीक्षार्थी द्वारा यथा-स्तम्भ परीक्षा की तिथि अंकित करते हुए उत्तरपुस्तिका की क्रम संख्या लिखकर अपना हस्ताक्षर किया जाएगा। परीक्षार्थी की उपस्थित, अनुपस्थित एवं निष्कासन से संबंधित संगत गोले को नीले/काले पेन से परीक्षक द्वारा भरा जाएगा न कि परीक्षार्थी द्वारा।
- परीक्षार्थी अपनी उत्तरपुस्तिका को आन्तरिक परीक्षक के पास जमा किये बिना परीक्षा भवन न छोड़ें।
- परीक्षा केन्द्र में कैलकुलेटर, मोबाइल फोन, डायर फोन, पेजर, ब्लूटूथ या इस प्रकार का कोई अन्य इलेक्ट्रॉनिक उपकरण ले जाना सख्त मना है।
- जाँच परीक्षा में गैर-उत्प्रेषित या जाँच परीक्षा में अनुपस्थित छात्र/छात्रा इंटरमीडिएट वार्षिक प्रायोगिक परीक्षा, 2024 में कदापि सम्मिलित नहीं हो सकते हैं।



बिहार विद्यालय परीक्षा समिति, पटना
BIHAR SCHOOL EXAMINATION BOARD, PATNA
इंटरमीडिएट वार्षिक परीक्षा, 2024
INTERMEDIATE ANNUAL EXAMINATION, 2024
प्रायोगिक परीक्षा का प्रवेश पत्र
Admit Card For Practical Examination

संकाय: वाणिज्य
FACULTY: COMMERCE

BSEB UNIQUE Id:- 2211110012198
कॉलेज/+2 स्कूल का नाम GAYA COLLEGE, GAYA
परीक्षार्थी का नाम KSHITIJ SINGH
माता का नाम SWEETY SINGH
पिता का नाम VIKASH SINGH
वैवाहिक स्थिति Unmarried
परीक्षार्थी का आधार नं० 363325956298 दिव्यांग कोटि NO
सूचीकरण संख्या/वर्ष R-210013437-21 परीक्षार्थी की कोटि EX-REGULAR
रोल कोड 21001 रोल क्रमांक 24020760 लिंग MALE
परीक्षा केंद्र का नाम GAYA COLLEGE, GAYA



प्रायोगिक परीक्षा के विषय (निर्धारित परीक्षा कार्यक्रम सहित)

प्रायोगिक विषय	विषय कोड	विषय का नाम	परीक्षा की तारीख
वैकल्पिक विषय	218	ENTREPRENEURSHIP	10/01/2024 to 20/01/2024
अतिरिक्त विषय			

संजीव कुमार

महाविद्यालय / +2 विद्यालय प्रधान का हस्ताक्षर
एवं मुहर

परीक्षा नियंत्रक (उ०मा०)

परीक्षार्थी के लिए आवश्यक निर्देश

- BSEB Unique Id सत्र 2021 - 23 से सूचीकृत हुए परीक्षार्थियों को जारी किया गया है। सत्र 2021 - 23 के पूर्व सत्र के किसी परीक्षार्थी को BSEB Unique Id जारी नहीं किया गया है।
- प्रायोगिक परीक्षा दिनांक 10/01/2024 से 20/01/2024 तक संचालित होगी। केन्द्राधीक्षक दिनांक 10/01/2024 से 20/01/2024 तक की अवधि में परीक्षार्थियों की संख्या के अनुसार तिथि एवं पाली का निर्धारण करके प्रायोगिक परीक्षा केन्द्र पर आवंटित सभी परीक्षार्थियों के प्रायोगिक विषयों की परीक्षा आयोजित करेंगे।
- परीक्षार्थी अपने इस प्रवेश-पत्र में उल्लिखित प्रायोगिक परीक्षा केंद्र पर दिनांक 10-01-2024 को पूर्वाह्न 09:00 बजे अनिवार्य रूप से जाकर परीक्षा केन्द्र के परिसर की सूचना पट्ट से यह जानकारी प्राप्त कर लें कि उनके द्वारा चयनित विषय की प्रायोगिक परीक्षा किस तिथि एवं किस पाली में संचालित होगी, जिसमें उन्हें सम्मिलित होना अनिवार्य है।
- परीक्षार्थी के प्रत्येक प्रायोगिक विषय की परीक्षा के लिए 08 पृष्ठों की केवल एक ही उत्तरपुस्तिका मिलेगी। अतिरिक्त उत्तरपुस्तिका नहीं दी जाएगी। परीक्षार्थी उत्तरपुस्तिका लेते ही यह सुनिश्चित कर लें कि इसमें 8 पृष्ठ हैं एवं सही क्रम में है।
- उत्तरपुस्तिका प्राप्त होते ही परीक्षार्थी अपने प्रवेश-पत्र तथा उत्तरपुस्तिका पर मुद्रित विवरणों (Details) का मिलान कर यह अवश्य सुनिश्चित हो लें कि जो उत्तरपुस्तिका परीक्षक द्वारा उन्हें दी गई है, वह उन्हीं की है। भिन्न विवरणों की उत्तरपुस्तिका प्राप्त होने पर उसे तुरंत परीक्षक को वापस लौटा दिया जाए।
- उत्तरपुस्तिका प्राप्त होने पर परीक्षार्थी उनके आवरण पृष्ठ के पीछे अंकित "परीक्षार्थियों के लिए निर्देश" अवश्य पढ़ें एवं उसका अनुपालन करें।
- परीक्षार्थी अपनी उत्तरपुस्तिका के कवर पृष्ठ के ऊपरी बायें तथा दायें भागों में क्रमांक-(1) में अपने उत्तर देने का माध्यम अंकित करते हुए क्रमांक-(2) में अपना पूर्ण हस्ताक्षर अंकित करें। इसके अलावा अन्य मुद्रित विवरणों में किसी भी प्रकार से कोई छेड़-छाड़ नहीं करें।
- प्रायोगिक परीक्षा की उत्तरपुस्तिका के आवरण पृष्ठ के निचले बायें एवं दायें भागों को परीक्षार्थी द्वारा कदापि नहीं भरा जाएगा। अगर परीक्षार्थी इस भाग को भरते हैं, तो परीक्षार्थी का इस विषय में परीक्षाफल रद्द किया जा सकता है। ये दोनों भाग आंतरिक/बाह्य परीक्षकों को भरने के लिए दिया गया है।
- उत्तरपुस्तिका के पन्नों के दोनों पृष्ठों पर तथा प्रत्येक लाइन पर लिखें एवं पृष्ठों को नष्ट न करें।
- यदि रफ कार्य करने की आवश्यकता हो, तो परीक्षार्थी उत्तरपुस्तिका के अंतिम पृष्ठ पर रफ कार्य करके उसे काट दे/क्रॉस (x) कर दें।
- उत्तरपुस्तिका के आंतरिक पृष्ठों पर दाहिने हाशिए में लाइन खींचकर सादा स्थान छोड़ रखा गया है। शेष स्थान रूल्ड है। परीक्षार्थी दाहिने हाशिए के सादे स्थान में कुछ भी नहीं लिखेंगे, चूंकि यह भाग परीक्षक के उपयोग के लिए है।
- उत्तरपुस्तिका के पृष्ठों को मोड़ें- फाड़ें नहीं तथा बीच-बीच में व्यर्थ ही खाली न छोड़ें।
- प्रश्न-पत्र में दी हुई संख्या के अनुसार अपने उत्तरों की संख्या लिखें।
- व्हाइटनगर, ब्लेड तथा नाखून का इस्तेमाल करना सर्वथा वर्जित है, अन्यथा परीक्षाफल अमान्य कर दिया जाएगा।
- प्रश्नोत्तर के समाप्त होने पर अंतिम में नीचे एक क्षैतिज रेखा खींच दें।
- आंतरिक परीक्षक द्वारा उपलब्ध कराये गए उपस्थिति-पत्रक में परीक्षार्थी द्वारा यथा-स्तम्भ परीक्षा की तिथि अंकित करते हुए उत्तरपुस्तिका की क्रम संख्या लिखकर अपना हस्ताक्षर किया जाएगा। परीक्षार्थी की उपस्थित, अनुपस्थित एवं निष्कासन से संबंधित संगत गोले को नीले/काले पेन से परीक्षक द्वारा भरा जाएगा न कि परीक्षार्थी द्वारा।
- परीक्षार्थी अपनी उत्तरपुस्तिका को आन्तरिक परीक्षक के पास जमा किये बिना परीक्षा भवन न छोड़ें।
- परीक्षा केन्द्र में कैंलकुलेटर, मोबाइल फोन, डियर फोन, पेजर, ब्लूटूथ या इस प्रकार का कोई अन्य इलेक्ट्रॉनिक उपकरण ले जाना सख्त मना है।
- जाँच परीक्षा में गैर-उत्प्रेषित या जाँच परीक्षा में अनुपस्थित छात्र/छात्रा इंटरमीडिएट वार्षिक प्रायोगिक परीक्षा, 2024 में कदापि सम्मिलित नहीं हो सकते हैं।



बिहार विद्यालय परीक्षा समिति, पटना
BIHAR SCHOOL EXAMINATION BOARD, PATNA
इंटरमीडिएट वार्षिक परीक्षा, 2024
INTERMEDIATE ANNUAL EXAMINATION, 2024
प्रायोगिक परीक्षा का प्रवेश पत्र
Admit Card For Practical Examination

संकाय: वाणिज्य
FACULTY: COMMERCE

BSEB UNIQUE Id:- 2211110013100
कॉलेज/+2 स्कूल का नाम GAYA COLLEGE, GAYA
परीक्षार्थी का नाम SACHIN KUMAR
माता का नाम MAMTA DEVI
पिता का नाम SANTU SINGH
वैवाहिक स्थिति Unmarried
परीक्षार्थी का आधार नं० 556346904477 दिव्यांग कोटि NO
सूचीकरण संख्या/वर्ष R-210013603-21 परीक्षार्थी की कोटि EX-REGULAR
रोल कोड 21001 रोल क्रमांक 24020479 लिंग MALE
परीक्षा केंद्र का नाम GAYA COLLEGE, GAYA



प्रायोगिक परीक्षा के विषय (निर्धारित परीक्षा कार्यक्रम सहित)

प्रायोगिक विषय	विषय कोड	विषय का नाम	परीक्षा की तारीख
वैकल्पिक विषय	218	ENTREPRENEURSHIP	10/01/2024 to 20/01/2024
अतिरिक्त विषय			

संजय कुमार

महाविद्यालय / +2 विद्यालय प्रधान का हस्ताक्षर
एवं मुहर

परीक्षा नियंत्रक (उ०मा०)

परीक्षार्थी के लिए आवश्यक निर्देश

- BSEB Unique Id सत्र 2021 - 23 से सूचीकृत हुए परीक्षार्थियों को जारी किया गया है। सत्र 2021 - 23 के पूर्व सत्र के किसी परीक्षार्थी को BSEB Unique Id जारी नहीं किया गया है।
- प्रायोगिक परीक्षा दिनांक 10/01/2024 से 20/01/2024 तक संचालित होगी। केन्द्राधीक्षक दिनांक 10/01/2024 से 20/01/2024 तक की अवधि में परीक्षार्थियों की संख्या के अनुसार तिथि एवं पाली का निर्धारण करके प्रायोगिक परीक्षा केन्द्र पर आवंटित सभी परीक्षार्थियों के प्रायोगिक विषयों की परीक्षा आयोजित करेंगे।
- परीक्षार्थी अपने इस प्रवेश-पत्र में उल्लिखित प्रायोगिक परीक्षा केंद्र पर दिनांक 10-01-2024 को पूर्वाह्न 09:00 बजे अनिवार्य रूप से जाकर परीक्षा केन्द्र के परिसर की सूचना पट्ट से यह जानकारी प्राप्त कर लें कि उनके द्वारा चयनित विषय की प्रायोगिक परीक्षा किस तिथि एवं किस पाली में संचालित होगी, जिसमें उन्हें सम्मिलित होना अनिवार्य है।
- परीक्षार्थी के प्रत्येक प्रायोगिक विषय की परीक्षा के लिए 08 पृष्ठों की केवल एक ही उत्तरपुस्तिका मिलेगी। अतिरिक्त उत्तरपुस्तिका नहीं दी जाएगी। परीक्षार्थी उत्तरपुस्तिका लेते ही यह सुनिश्चित कर लें कि इसमें 8 पृष्ठ हैं एवं सही क्रम में हैं।
- उत्तरपुस्तिका प्राप्त होते ही परीक्षार्थी अपने प्रवेश-पत्र तथा उत्तरपुस्तिका पर मुद्रित विवरणों (Details) का मिलान कर यह अवश्य सुनिश्चित हो लें कि जो उत्तरपुस्तिका परीक्षक द्वारा उन्हें दी गई है, वह उन्हीं की है। भिन्न विवरणों की उत्तरपुस्तिका प्राप्त होने पर उसे तुरंत परीक्षक को वापस लौटा दिया जाए।
- उत्तरपुस्तिका प्राप्त होने पर परीक्षार्थी उनके आवरण पृष्ठ के पीछे अंकित "परीक्षार्थियों के लिए निर्देश" अवश्य पढ़ें एवं उसका अनुपालन करें।
- परीक्षार्थी अपनी उत्तरपुस्तिका के कवर पृष्ठ के ऊपरी बायें तथा दायें भागों में क्रमांक-(1) में अपने उत्तर देने का माध्यम अंकित करते हुए क्रमांक-(2) में अपना पूर्ण हस्ताक्षर अंकित करें। इसके अलावा अन्य मुद्रित विवरणों में किसी भी प्रकार से कोई छेड़-छाड़ नहीं करें।
- प्रायोगिक परीक्षा की उत्तरपुस्तिका के आवरण पृष्ठ के निचले बायें एवं दायें भागों को परीक्षार्थी द्वारा कदापि नहीं भरा जाएगा। अगर परीक्षार्थी इस भाग को भरते हैं, तो परीक्षार्थी का इस विषय में परीक्षाफल रद्द किया जा सकता है। ये दोनों भाग आंतरिक/बाह्य परीक्षकों को भरने के लिए दिया गया है।
- उत्तरपुस्तिका के पन्नों के दोनों पृष्ठों पर तथा प्रत्येक लाइन पर लिखें एवं पृष्ठों को नष्ट न करें।
- यदि रफ कार्य करने की आवश्यकता हो, तो परीक्षार्थी उत्तरपुस्तिका के अंतिम पृष्ठ पर रफ कार्य करके उसे काट दे/क्रॉस (x) कर दें।
- उत्तरपुस्तिका के आंतरिक पृष्ठों पर दाहिने हाशिए में लाइन खींचकर सादा स्थान छोड़ रखा गया है। शेष स्थान रूल्ड है। परीक्षार्थी दाहिने हाशिए के सादे स्थान में कुछ भी नहीं लिखेंगे, चूंकि यह भाग परीक्षक के उपयोग के लिए है।
- उत्तरपुस्तिका के पृष्ठों को मोड़ें- फाड़ें नहीं तथा बीच-बीच में व्यर्थ ही खाली न छोड़ें।
- प्रश्न-पत्र में दी हुई संख्या के अनुसार अपने उत्तरों की संख्या लिखें।
- व्हाइटनगर, ब्लेड तथा नाखून का इस्तेमाल करना सर्वथा वर्जित है, अन्यथा परीक्षाफल अमान्य कर दिया जाएगा।
- प्रश्नोत्तर के समाप्त होने पर अंतिम में नीचे एक क्षैतिज रेखा खींच दें।
- आंतरिक परीक्षक द्वारा उपलब्ध कराये गए उपस्थिति-पत्रक में परीक्षार्थी द्वारा यथा-स्तम्भ परीक्षा की तिथि अंकित करते हुए उत्तरपुस्तिका की क्रम संख्या लिखकर अपना हस्ताक्षर किया जाएगा। परीक्षार्थी की उपस्थित, अनुपस्थित एवं निष्कासन से संबंधित संगत गोले को नीले/काले पेन से परीक्षक द्वारा भरा जाएगा न कि परीक्षार्थी द्वारा।
- परीक्षार्थी अपनी उत्तरपुस्तिका को आन्तरिक परीक्षक के पास जमा किये बिना परीक्षा भवन न छोड़ें।
- परीक्षा केन्द्र में कैलकुलेटर, मोबाइल फोन, डियर फोन, पेजर, ब्लूटूथ या इस प्रकार का कोई अन्य इलेक्ट्रॉनिक उपकरण ले जाना सख्त मना है।
- जाँच परीक्षा में गैर-उत्प्रेषित या जाँच परीक्षा में अनुपस्थित छात्र/छात्रा इंटरमीडिएट वार्षिक प्रायोगिक परीक्षा, 2024 में कदापि सम्मिलित नहीं हो सकते हैं।



बिहार विद्यालय परीक्षा समिति, पटना
BIHAR SCHOOL EXAMINATION BOARD, PATNA
इंटरमीडिएट वार्षिक परीक्षा, 2024
INTERMEDIATE ANNUAL EXAMINATION, 2024
प्रायोगिक परीक्षा का प्रवेश पत्र
Admit Card For Practical Examination

संकाय: वाणिज्य
FACULTY: COMMERCE

BSEB UNIQUE Id:- 2212110010427
कॉलेज/+2 स्कूल का नाम GAYA COLLEGE, GAYA
परीक्षार्थी का नाम KOMAL KUMARI
माता का नाम KAVITA DEVI
पिता का नाम PRAKASH KUMAR
वैवाहिक स्थिति Unmarried
परीक्षार्थी का आधार नं० 336138650930 दिव्यांग कोटि NO
सूचीकरण संख्या/वर्ष R-210013008-21 परीक्षार्थी की कोटि EX-REGULAR
रोल कोड 21001 रोल क्रमांक 24020069 लिंग FEMALE
परीक्षा केंद्र का नाम GAYA COLLEGE, GAYA



प्रायोगिक परीक्षा के विषय (निर्धारित परीक्षा कार्यक्रम सहित)

प्रायोगिक विषय	विषय कोड	विषय का नाम	परीक्षा की तारीख
वैकल्पिक विषय	218	ENTREPRENEURSHIP	10/01/2024 to 20/01/2024
अतिरिक्त विषय			

संजीव कुमार

महाविद्यालय / +2 विद्यालय प्रधान का हस्ताक्षर
एवं मुहर

परीक्षा नियंत्रक (उ०मा०)

परीक्षार्थी के लिए आवश्यक निर्देश

- BSEB Unique Id सत्र 2021 - 23 से सूचीकृत हुए परीक्षार्थियों को जारी किया गया है। सत्र 2021 - 23 के पूर्व सत्र के किसी परीक्षार्थी को BSEB Unique Id जारी नहीं किया गया है।
- प्रायोगिक परीक्षा दिनांक 10/01/2024 से 20/01/2024 तक संचालित होगी। केन्द्राधीक्षक दिनांक 10/01/2024 से 20/01/2024 तक की अवधि में परीक्षार्थियों की संख्या के अनुसार तिथि एवं पाली का निर्धारण करके प्रायोगिक परीक्षा केन्द्र पर आवंटित सभी परीक्षार्थियों के प्रायोगिक विषयों की परीक्षा आयोजित करेंगे।
- परीक्षार्थी अपने इस प्रवेश-पत्र में उल्लिखित प्रायोगिक परीक्षा केंद्र पर दिनांक 10-01-2024 को पूर्वाह्न 09:00 बजे अनिवार्य रूप से जाकर परीक्षा केन्द्र के परिसर की सूचना पट्ट से यह जानकारी प्राप्त कर लें कि उनके द्वारा चयनित विषय की प्रायोगिक परीक्षा किस तिथि एवं किस पाली में संचालित होगी, जिसमें उन्हें सम्मिलित होना अनिवार्य है।
- परीक्षार्थी के प्रत्येक प्रायोगिक विषय की परीक्षा के लिए 08 पृष्ठों की केवल एक ही उत्तरपुस्तिका मिलेगी। अतिरिक्त उत्तरपुस्तिका नहीं दी जाएगी। परीक्षार्थी उत्तरपुस्तिका लेते ही यह सुनिश्चित कर लें कि इसमें 8 पृष्ठ हैं एवं सही क्रम में हैं।
- उत्तरपुस्तिका प्राप्त होते ही परीक्षार्थी अपने प्रवेश-पत्र तथा उत्तरपुस्तिका पर मुद्रित विवरणों (Details) का मिलान कर यह अवश्य सुनिश्चित हो लें कि जो उत्तरपुस्तिका परीक्षक द्वारा उन्हें दी गई है, वह उन्हीं की है। भिन्न विवरणों की उत्तरपुस्तिका प्राप्त होने पर उसे तुरंत परीक्षक को वापस लौटा दिया जाए।
- उत्तरपुस्तिका प्राप्त होने पर परीक्षार्थी उनके आवरण पृष्ठ के पीछे अंकित "परीक्षार्थियों के लिए निर्देश" अवश्य पढ़ें एवं उसका अनुपालन करें।
- परीक्षार्थी अपनी उत्तरपुस्तिका के कवर पृष्ठ के ऊपरी बायें तथा दायें भागों में क्रमांक-(1) में अपने उत्तर देने का माध्यम अंकित करते हुए क्रमांक-(2) में अपना पूर्ण हस्ताक्षर अंकित करें। इसके अलावा अन्य मुद्रित विवरणों में किसी भी प्रकार से कोई छेड़-छाड़ नहीं करें।
- प्रायोगिक परीक्षा की उत्तरपुस्तिका के आवरण पृष्ठ के निचले बायें एवं दायें भागों को परीक्षार्थी द्वारा कदापि नहीं भरा जाएगा। अगर परीक्षार्थी इस भाग को भरते हैं, तो परीक्षार्थी का इस विषय में परीक्षाफल रद्द किया जा सकता है। ये दोनों भाग आंतरिक/बाह्य परीक्षकों को भरने के लिए दिया गया है।
- उत्तरपुस्तिका के पन्नों के दोनों पृष्ठों पर तथा प्रत्येक लाइन पर लिखें एवं पृष्ठों को नष्ट न करें।
- यदि रफ कार्य करने की आवश्यकता हो, तो परीक्षार्थी उत्तरपुस्तिका के अंतिम पृष्ठ पर रफ कार्य करते उसे काट दे/क्रॉस (x) कर दें।
- उत्तरपुस्तिका के आंतरिक पृष्ठों पर दाहिने हाशिए में लाइन खींचकर सादा स्थान छोड़ रखा गया है। शेष स्थान रूल्ड है। परीक्षार्थी दाहिने हाशिए के सादे स्थान में कुछ भी नहीं लिखेंगे, चूंकि यह भाग परीक्षक के उपयोग के लिए है।
- उत्तरपुस्तिका के पृष्ठों को मोड़ें- फाड़ें नहीं तथा बीच-बीच में व्यर्थ ही खाली न छोड़ें।
- प्रश्न-पत्र में दी हुई संख्या के अनुसार अपने उत्तरों की संख्या लिखें।
- व्हाइटनगर, ब्लेड तथा नाखून का इस्तेमाल करना सर्वथा वर्जित है, अन्यथा परीक्षाफल अमान्य कर दिया जाएगा।
- प्रश्नोत्तर के समाप्त होने पर अंतिम में नीचे एक क्षैतिज रेखा खींच दें।
- आंतरिक परीक्षक द्वारा उपलब्ध कराये गए उपस्थिति-पत्रक में परीक्षार्थी द्वारा यथा-स्तम्भ परीक्षा की तिथि अंकित करते हुए उत्तरपुस्तिका की क्रम संख्या लिखकर अपना हस्ताक्षर किया जाएगा। परीक्षार्थी की उपस्थित, अनुपस्थित एवं निष्कासन से संबंधित संगत गोले को नीले/काले पेन से परीक्षक द्वारा भरा जाएगा न कि परीक्षार्थी द्वारा।
- परीक्षार्थी अपनी उत्तरपुस्तिका को आन्तरिक परीक्षक के पास जमा किये बिना परीक्षा भवन न छोड़ें।
- परीक्षा केन्द्र में कैंलकुलेटर, मोबाइल फोन, डायर फोन, पेजर, ब्लूटूथ या इस प्रकार का कोई अन्य इलेक्ट्रॉनिक उपकरण ले जाना सख्त मना है।
- जाँच परीक्षा में गैर-उत्प्रेषित या जाँच परीक्षा में अनुपस्थित छात्र/छात्रा इंटरमीडिएट वार्षिक प्रायोगिक परीक्षा, 2024 में कदापि सम्मिलित नहीं हो सकते हैं।



बिहार विद्यालय परीक्षा समिति, पटना
BIHAR SCHOOL EXAMINATION BOARD, PATNA
इंटरमीडिएट वार्षिक परीक्षा, 2024
INTERMEDIATE ANNUAL EXAMINATION, 2024
प्रायोगिक परीक्षा का प्रवेश पत्र
Admit Card For Practical Examination

संकाय: वाणिज्य
FACULTY: COMMERCE

BSEB UNIQUE Id:- 2221110011319
कॉलेज/+2 स्कूल का नाम GAYA COLLEGE, GAYA
परीक्षार्थी का नाम ABHISHEK KUMAR SINGH
माता का नाम NILAM DEVI
पिता का नाम UDAY KUMAR SINGH
वैवाहिक स्थिति Unmarried
परीक्षार्थी का आधार नं० 696271391854 दिव्यांग कोटि NO
सूचीकरण संख्या/वर्ष R-210012862-22 परीक्षार्थी की कोटि REGULAR
रोल कोड 21001 रोल क्रमांक 24020531 लिंग MALE
परीक्षा केंद्र का नाम GAYA COLLEGE, GAYA



प्रायोगिक परीक्षा के विषय (निर्धारित परीक्षा कार्यक्रम सहित)

प्रायोगिक विषय	विषय कोड	विषय का नाम	परीक्षा की तारीख
वैकल्पिक विषय			10/01/2024 to 20/01/2024
अतिरिक्त विषय	218	Entrepreneurship	

संजीव कुमार

महाविद्यालय / +2 विद्यालय प्रधान का हस्ताक्षर
एवं मुहर

परीक्षा नियंत्रक (30मा0)

परीक्षार्थी के लिए आवश्यक निर्देश


- BSEB Unique Id सत्र 2021 - 23 से सूचीकृत हुए परीक्षार्थियों को जारी किया गया है। सत्र 2021 - 23 के पूर्व सत्र के किसी परीक्षार्थी को BSEB Unique Id जारी नहीं किया गया है।
- प्रायोगिक परीक्षा दिनांक 10/01/2024 से 20/01/2024 तक संचालित होगी। केन्द्राधीक्षक दिनांक 10/01/2024 से 20/01/2024 तक की अवधि में परीक्षार्थियों की संख्या के अनुसार तिथि एवं पाली का निर्धारण करके प्रायोगिक परीक्षा केन्द्र पर आवंटित सभी परीक्षार्थियों के प्रायोगिक विषयों की परीक्षा आयोजित करेंगे।
- परीक्षार्थी अपने इस प्रवेश-पत्र में उल्लिखित प्रायोगिक परीक्षा केंद्र पर दिनांक 10-01-2024 को पूर्वाह्न 09:00 बजे अनिवार्य रूप से जाकर परीक्षा केन्द्र के परिसर की सूचना पट्ट से यह जानकारी प्राप्त कर लें कि उनके द्वारा चयनित विषय की प्रायोगिक परीक्षा किस तिथि एवं किस पाली में संचालित होगी, जिसमें उन्हें सम्मिलित होना अनिवार्य है।
- परीक्षार्थी के प्रत्येक प्रायोगिक विषय की परीक्षा के लिए 08 पृष्ठों की केवल एक ही उत्तरपुस्तिका मिलेगी। अतिरिक्त उत्तरपुस्तिका नहीं दी जाएगी। परीक्षार्थी उत्तरपुस्तिका लेते ही यह सुनिश्चित कर लें कि इसमें 8 पृष्ठ हैं एवं सही क्रम में हैं।
- उत्तरपुस्तिका प्राप्त होते ही परीक्षार्थी अपने प्रवेश-पत्र तथा उत्तरपुस्तिका पर मुद्रित विवरणों (Details) का मिलान कर यह अवश्य सुनिश्चित हो लें कि जो उत्तरपुस्तिका परीक्षक द्वारा उन्हें दी गई है, वह उन्हीं की है। भिन्न विवरणों की उत्तरपुस्तिका प्राप्त होने पर उसे तुरंत परीक्षक को वापस लौटा दिया जाए।
- उत्तरपुस्तिका प्राप्त होने पर परीक्षार्थी उनके आवरण पृष्ठ के पीछे अंकित "परीक्षार्थियों के लिए निर्देश" अवश्य पढ़ें एवं उसका अनुपालन करें।
- परीक्षार्थी अपनी उत्तरपुस्तिका के कवर पृष्ठ के ऊपरी बायें तथा दायें भागों में क्रमांक-(1) में अपने उत्तर देने का माध्यम अंकित करते हुए क्रमांक-(2) में अपना पूर्ण हस्ताक्षर अंकित करें। इसके अलावा अन्य मुद्रित विवरणों में किसी भी प्रकार से कोई छेड़-छाड़ नहीं करें।
- प्रायोगिक परीक्षा की उत्तरपुस्तिका के आवरण पृष्ठ के निचले बायें एवं दायें भागों को परीक्षार्थी द्वारा कदापि नहीं भरा जाएगा। अगर परीक्षार्थी इस भाग को भरते हैं, तो परीक्षार्थी का इस विषय में परीक्षाफल रद्द किया जा सकता है। ये दोनों भाग आंतरिक/बाह्य परीक्षकों को भरने के लिए दिया गया है।
- उत्तरपुस्तिका के पन्नों के दोनों पृष्ठों पर तथा प्रत्येक लाइन पर लिखें एवं पृष्ठों को नष्ट न करें।
- यदि रफ कार्य करने की आवश्यकता हो, तो परीक्षार्थी उत्तरपुस्तिका के अंतिम पृष्ठ पर रफ कार्य करके उसे काट दे/क्रॉस (x) कर दें।
- उत्तरपुस्तिका के आंतरिक पृष्ठों पर दाहिने हाशिए में लाइन खींचकर सादा स्थान छोड़ रखा गया है। शेष स्थान रून्ड है। परीक्षार्थी दाहिने हाशिए के सादे स्थान में कुछ भी नहीं लिखेंगे, चूंकि यह भाग परीक्षक के उपयोग के लिए है।
- उत्तरपुस्तिका के पृष्ठों को मोड़ें- फाड़ें नहीं तथा बीच-बीच में व्यर्थ ही खाली न छोड़ें।
- प्रश्न-पत्र में दी हुई संख्या के अनुसार अपने उत्तरों की संख्या लिखें।
- व्हाइटनगर, ब्लेड तथा नाखून का इस्तेमाल करना सर्वथा वर्जित है, अन्यथा परीक्षाफल अमान्य कर दिया जाएगा।
- प्रश्नोत्तर के समाप्त होने पर अंतिम में नीचे एक क्षैतिज रेखा खींच दें।
- आंतरिक परीक्षक द्वारा उपलब्ध कराये गए उपस्थिति-पत्रक में परीक्षार्थी द्वारा यथा-स्तम्भ परीक्षा की तिथि अंकित करते हुए उत्तरपुस्तिका की क्रम संख्या लिखकर अपना हस्ताक्षर किया जाएगा। परीक्षार्थी की उपस्थित, अनुपस्थित एवं निष्कासन से संबंधित संगत गोले को नीले/काले पेन से परीक्षक द्वारा भरा जाएगा न कि परीक्षार्थी द्वारा।
- परीक्षार्थी अपनी उत्तरपुस्तिका को आन्तरिक परीक्षक के पास जमा किये बिना परीक्षा भवन न छोड़ें।
- परीक्षा केन्द्र में कैलकुलेटर, मोबाइल फोन, इयर फोन, पेजर, ब्लूटूथ या इस प्रकार का कोई अन्य इलेक्ट्रॉनिक उपकरण ले जाना सख्त मना है।
- जाँच परीक्षा में गैर-उत्प्रेषित या जाँच परीक्षा में अनुपस्थित छात्र/छात्रा इंटरमीडिएट वार्षिक प्रायोगिक परीक्षा, 2024 में कदापि सम्मिलित नहीं हो सकते हैं।



बिहार विद्यालय परीक्षा समिति, पटना
BIHAR SCHOOL EXAMINATION BOARD, PATNA
इंटरमीडिएट वार्षिक परीक्षा, 2024
INTERMEDIATE ANNUAL EXAMINATION, 2024
प्रायोगिक परीक्षा का प्रवेश पत्र
Admit Card For Practical Examination

संकाय: वाणिज्य
FACULTY: COMMERCE

BSEB UNIQUE Id:- 2221110011283
कॉलेज/+2 स्कूल का नाम GAYA COLLEGE, GAYA
परीक्षार्थी का नाम ABHINEET PRAKASH ARYA
माता का नाम SNEHLATA
पिता का नाम GYAN PRAKASH ARYA
वैवाहिक स्थिति Unmarried
परीक्षार्थी का आधार नं० 951426834825 दिव्यांग कोटि NO
सूचीकरण संख्या/वर्ष R-210012857-22 परीक्षार्थी की कोटि REGULAR
रोल कोड 21001 रोल क्रमांक 24020719 लिंग MALE
परीक्षा केंद्र का नाम GAYA COLLEGE, GAYA



प्रायोगिक परीक्षा के विषय (निर्धारित परीक्षा कार्यक्रम सहित)

प्रायोगिक विषय	विषय कोड	विषय का नाम	परीक्षा की तारीख
वैकल्पिक विषय			10/01/2024 to 20/01/2024
अतिरिक्त विषय	218	Entrepreneurship	

संजीव कुमार

महाविद्यालय / +2 विद्यालय प्रधान का हस्ताक्षर
एवं मुहर

परीक्षा नियंत्रक (30मा0)

परीक्षार्थी के लिए आवश्यक निर्देश

- BSEB Unique Id सत्र 2021 - 23 से सूचीकृत हुए परीक्षार्थियों को जारी किया गया है। सत्र 2021 - 23 के पूर्व सत्र के किसी परीक्षार्थी को BSEB Unique Id जारी नहीं किया गया है।
- प्रायोगिक परीक्षा दिनांक 10/01/2024 से 20/01/2024 तक संचालित होगी। केन्द्राधीक्षक दिनांक 10/01/2024 से 20/01/2024 तक की अवधि में परीक्षार्थियों की संख्या के अनुसार तिथि एवं पाली का निर्धारण करके प्रायोगिक परीक्षा केन्द्र पर आवंटित सभी परीक्षार्थियों के प्रायोगिक विषयों की परीक्षा आयोजित करेंगे।
- परीक्षार्थी अपने इस प्रवेश-पत्र में उल्लिखित प्रायोगिक परीक्षा केन्द्र पर दिनांक 10-01-2024 को पूर्वाह्न 09:00 बजे अनिवार्य रूप से जाकर परीक्षा केन्द्र के परिसर की सूचना पट्ट से यह जानकारी प्राप्त कर लें कि उनके द्वारा चयनित विषय की प्रायोगिक परीक्षा किस तिथि एवं किस पाली में संचालित होगी, जिसमें उन्हें सम्मिलित होना अनिवार्य है।
- परीक्षार्थी के प्रत्येक प्रायोगिक विषय की परीक्षा के लिए 08 पृष्ठों की केवल एक ही उत्तरपुस्तिका मिलेगी। अतिरिक्त उत्तरपुस्तिका नहीं दी जाएगी। परीक्षार्थी उत्तरपुस्तिका लेते ही यह सुनिश्चित कर लें कि इसमें 8 पृष्ठ हैं एवं सही क्रम में हैं।
- उत्तरपुस्तिका प्राप्त होते ही परीक्षार्थी अपने प्रवेश-पत्र तथा उत्तरपुस्तिका पर मुद्रित विवरणों (Details) का मिलान कर यह अवश्य सुनिश्चित हो लें कि जो उत्तरपुस्तिका परीक्षक द्वारा उन्हें दी गई है, वह उन्हीं की है। भिन्न विवरणों की उत्तरपुस्तिका प्राप्त होने पर उसे तुरंत परीक्षक को वापस लौटा दिया जाए।
- उत्तरपुस्तिका प्राप्त होने पर परीक्षार्थी उनके आवरण पृष्ठ के पीछे अंकित "परीक्षार्थियों के लिए निर्देश" अवश्य पढ़ें एवं उसका अनुपालन करें।
- परीक्षार्थी अपनी उत्तरपुस्तिका के कवर पृष्ठ के ऊपरी बायें तथा दायें भागों में क्रमांक-(1) में अपने उत्तर देने का माध्यम अंकित करते हुए क्रमांक-(2) में अपना पूर्ण हस्ताक्षर अंकित करें। इसके अलावा अन्य मुद्रित विवरणों में किसी भी प्रकार से कोई छेड़-छाड़ नहीं करें।
- प्रायोगिक परीक्षा की उत्तरपुस्तिका के आवरण पृष्ठ के निचले बायें एवं दायें भागों को परीक्षार्थी द्वारा कदापि नहीं भरा जाएगा। अगर परीक्षार्थी इस भाग को भरते हैं, तो परीक्षार्थी का इस विषय में परीक्षाफल रद्द किया जा सकता है। ये दोनों भाग आंतरिक/बाह्य परीक्षकों को भरने के लिए दिया गया है।
- उत्तरपुस्तिका के पन्नों के दोनों पृष्ठों पर तथा प्रत्येक लाइन पर लिखें एवं पृष्ठों को नष्ट न करें।
- यदि रफ कार्य करने की आवश्यकता हो, तो परीक्षार्थी उत्तरपुस्तिका के अंतिम पृष्ठ पर रफ कार्य करके उसे काट दे/क्रॉस (x) कर दें।
- उत्तरपुस्तिका के आंतरिक पृष्ठों पर दाहिने हाशिए में लाइन खींचकर सादा स्थान छोड़ रखा गया है। शेष स्थान रूल्ड है। परीक्षार्थी दाहिने हाशिए के सादे स्थान में कुछ भी नहीं लिखेंगे, चूंकि यह भाग परीक्षक के उपयोग के लिए है।
- उत्तरपुस्तिका के पृष्ठों को मोड़ें- फाड़ें नहीं तथा बीच-बीच में व्यर्थ ही खाली न छोड़ें।
- प्रश्न-पत्र में दी हुई संख्या के अनुसार अपने उत्तरों की संख्या लिखें।
- व्हाइटनगर, ब्लेड तथा नाखून का इस्तेमाल करना सर्वथा वर्जित है, अन्यथा परीक्षाफल अमान्य कर दिया जाएगा।
- प्रश्नोत्तर के समाप्त होने पर अंतिम में नीचे एक क्षैतिज रेखा खींच दें।
- आंतरिक परीक्षक द्वारा उपलब्ध कराये गए उपस्थिति-पत्रक में परीक्षार्थी द्वारा यथा-स्तम्भ परीक्षा की तिथि अंकित करते हुए उत्तरपुस्तिका की क्रम संख्या लिखकर अपना हस्ताक्षर किया जाएगा। परीक्षार्थी की उपस्थित, अनुपस्थित एवं निष्कासन से संबंधित संगत गोले को नीले/काले पेन से परीक्षक द्वारा भरा जाएगा न कि परीक्षार्थी द्वारा।
- परीक्षार्थी अपनी उत्तरपुस्तिका को आन्तरिक परीक्षक के पास जमा किये बिना परीक्षा भवन न छोड़ें।
- परीक्षा केन्द्र में कैंलकुलेटर, मोबाइल फोन, डियर फोन, पेजर, ब्लूटूथ या इस प्रकार का कोई अन्य इलेक्ट्रॉनिक उपकरण ले जाना सख्त मना है।
- जाँच परीक्षा में गैर-उत्प्रेषित या जाँच परीक्षा में अनुपस्थित छात्र/छात्रा इंटरमीडिएट वार्षिक प्रायोगिक परीक्षा, 2024 में कदापि सम्मिलित नहीं हो सकते हैं।



बिहार विद्यालय परीक्षा समिति, पटना
BIHAR SCHOOL EXAMINATION BOARD, PATNA
इंटरमीडिएट वार्षिक परीक्षा, 2024
INTERMEDIATE ANNUAL EXAMINATION, 2024
प्रायोगिक परीक्षा का प्रवेश पत्र
Admit Card For Practical Examination

संकाय: वाणिज्य
FACULTY: COMMERCE

BSEB UNIQUE Id:- 2221110011286
कॉलेज/+2 स्कूल का नाम GAYA COLLEGE, GAYA
परीक्षार्थी का नाम ABHISHEK KUMAR
माता का नाम KALYANI DEVI
पिता का नाम ALOK RANJAN
वैवाहिक स्थिति Unmarried
परीक्षार्थी का आधार नं० 864318490831 दिव्यांग कोटि NO
सूचीकरण संख्या/वर्ष R-210012858-22 परीक्षार्थी की कोटि REGULAR
रोल कोड 21001 रोल क्रमांक 24020435 लिंग MALE
परीक्षा केंद्र का नाम GAYA COLLEGE, GAYA



प्रायोगिक परीक्षा के विषय (निर्धारित परीक्षा कार्यक्रम सहित)

प्रायोगिक विषय	विषय कोड	विषय का नाम	परीक्षा की तारीख
वैकल्पिक विषय	218	ENTREPRENEURSHIP	10/01/2024 to 20/01/2024
अतिरिक्त विषय			

संजीव कुमार

महाविद्यालय / +2 विद्यालय प्रधान का हस्ताक्षर
एवं मुहर

परीक्षा नियंत्रक (उ०मा०)

परीक्षार्थी के लिए आवश्यक निर्देश

- BSEB Unique Id सत्र 2021 - 23 से सूचीकृत हुए परीक्षार्थियों को जारी किया गया है। सत्र 2021 - 23 के पूर्व सत्र के किसी परीक्षार्थी को BSEB Unique Id जारी नहीं किया गया है।
- प्रायोगिक परीक्षा दिनांक 10/01/2024 से 20/01/2024 तक संचालित होगी। केन्द्राधीक्षक दिनांक 10/01/2024 से 20/01/2024 तक की अवधि में परीक्षार्थियों की संख्या के अनुसार तिथि एवं पाली का निर्धारण करके प्रायोगिक परीक्षा केन्द्र पर आवंटित सभी परीक्षार्थियों के प्रायोगिक विषयों की परीक्षा आयोजित करेंगे।
- परीक्षार्थी अपने इस प्रवेश-पत्र में उल्लिखित प्रायोगिक परीक्षा केन्द्र पर दिनांक 10-01-2024 को पूर्वाह्न 09:00 बजे अनिवार्य रूप से जाकर परीक्षा केन्द्र के परिसर की सूचना पट्ट से यह जानकारी प्राप्त कर लें कि उनके द्वारा चयनित विषय की प्रायोगिक परीक्षा किस तिथि एवं किस पाली में संचालित होगी, जिसमें उन्हें सम्मिलित होना अनिवार्य है।
- परीक्षार्थी के प्रत्येक प्रायोगिक विषय की परीक्षा के लिए 08 पृष्ठों की केवल एक ही उत्तरपुस्तिका मिलेगी। अतिरिक्त उत्तरपुस्तिका नहीं दी जाएगी। परीक्षार्थी उत्तरपुस्तिका लेते ही यह सुनिश्चित कर लें कि इसमें 8 पृष्ठ हैं एवं सही क्रम में हैं।
- उत्तरपुस्तिका प्राप्त होते ही परीक्षार्थी अपने प्रवेश-पत्र तथा उत्तरपुस्तिका पर मुद्रित विवरणों (Details) का मिलान कर यह अवश्य सुनिश्चित हो लें कि जो उत्तरपुस्तिका परीक्षक द्वारा उन्हें दी गई है, वह उन्हीं की है। भिन्न विवरणों की उत्तरपुस्तिका प्राप्त होने पर उसे तुरंत परीक्षक को वापस लौटा दिया जाए।
- उत्तरपुस्तिका प्राप्त होने पर परीक्षार्थी उनके आवरण पृष्ठ के पीछे अंकित "परीक्षार्थियों के लिए निर्देश" अवश्य पढ़ें एवं उसका अनुपालन करें।
- परीक्षार्थी अपनी उत्तरपुस्तिका के कवर पृष्ठ के ऊपरी बायें तथा दायें भागों में क्रमांक-(1) में अपने उत्तर देने का माध्यम अंकित करते हुए क्रमांक-(2) में अपना पूर्ण हस्ताक्षर अंकित करें। इसके अलावा अन्य मुद्रित विवरणों में किसी भी प्रकार से कोई छेड़-छाड़ नहीं करें।
- प्रायोगिक परीक्षा की उत्तरपुस्तिका के आवरण पृष्ठ के निचले बायें एवं दायें भागों को परीक्षार्थी द्वारा कदापि नहीं भरा जाएगा। अगर परीक्षार्थी इस भाग को भरते हैं, तो परीक्षार्थी का इस विषय में परीक्षाफल रद्द किया जा सकता है। ये दोनों भाग आंतरिक/बाह्य परीक्षकों को भरने के लिए दिया गया है।
- उत्तरपुस्तिका के पन्नों के दोनों पृष्ठों पर तथा प्रत्येक लाइन पर लिखें एवं पृष्ठों को नष्ट न करें।
- यदि रफ कार्य करने की आवश्यकता हो, तो परीक्षार्थी उत्तरपुस्तिका के अंतिम पृष्ठ पर रफ कार्य करके उसे काट दे/क्रॉस (x) कर दें।
- उत्तरपुस्तिका के आंतरिक पृष्ठों पर दाहिने हाशिए में लाइन खींचकर सादा स्थान छोड़ रखा गया है। शेष स्थान रूल्ड है। परीक्षार्थी दाहिने हाशिए के सादे स्थान में कुछ भी नहीं लिखेंगे, चूंकि यह भाग परीक्षक के उपयोग के लिए है।
- उत्तरपुस्तिका के पृष्ठों को मोड़ें- फाड़ें नहीं तथा बीच-बीच में व्यर्थ ही खाली न छोड़ें।
- प्रश्न-पत्र में दी हुई संख्या के अनुसार अपने उत्तरों की संख्या लिखें।
- व्हाइटनगर, ब्लेड तथा नाखून का इस्तेमाल करना सर्वथा वर्जित है, अन्यथा परीक्षाफल अमान्य कर दिया जाएगा।
- प्रश्नोत्तर के समाप्त होने पर अंतिम में नीचे एक क्षैतिज रेखा खींच दें।
- आंतरिक परीक्षक द्वारा उपलब्ध कराये गए उपस्थिति-पत्रक में परीक्षार्थी द्वारा यथा-स्तम्भ परीक्षा की तिथि अंकित करते हुए उत्तरपुस्तिका की क्रम संख्या लिखकर अपना हस्ताक्षर किया जाएगा। परीक्षार्थी की उपस्थित, अनुपस्थित एवं निष्कासन से संबंधित संगत गोले को नीले/काले पेन से परीक्षक द्वारा भरा जाएगा न कि परीक्षार्थी द्वारा।
- परीक्षार्थी अपनी उत्तरपुस्तिका को आन्तरिक परीक्षक के पास जमा किये बिना परीक्षा भवन न छोड़ें।
- परीक्षा केन्द्र में कैलकुलेटर, मोबाइल फोन, डियर फोन, पेजर, ब्लूटूथ या इस प्रकार का कोई अन्य इलेक्ट्रॉनिक उपकरण ले जाना सख्त मना है।
- जाँच परीक्षा में गैर-उत्प्रेषित या जाँच परीक्षा में अनुपस्थित छात्र/छात्रा इंटरमीडिएट वार्षिक प्रायोगिक परीक्षा, 2024 में कदापि सम्मिलित नहीं हो सकते हैं।



बिहार विद्यालय परीक्षा समिति, पटना
BIHAR SCHOOL EXAMINATION BOARD, PATNA
इंटरमीडिएट वार्षिक परीक्षा, 2024
INTERMEDIATE ANNUAL EXAMINATION, 2024
प्रायोगिक परीक्षा का प्रवेश पत्र
Admit Card For Practical Examination

संकाय: वाणिज्य
FACULTY: COMMERCE

BSEB UNIQUE Id:- 2222110010008
कॉलेज/+2 स्कूल का नाम GAYA COLLEGE, GAYA
परीक्षार्थी का नाम AARSHI LOHANI
माता का नाम SANDHYA DEVI
पिता का नाम SANJEEV KUMAR
वैवाहिक स्थिति Unmarried
परीक्षार्थी का आधार नं० 546125177707 दिव्यांग कोटि NO
सूचीकरण संख्या/वर्ष R-210012845-22 परीक्षार्थी की कोटि REGULAR
रोल कोड 21001 रोल क्रमांक 24020242 लिंग FEMALE
परीक्षा केंद्र का नाम GAYA COLLEGE, GAYA



प्रायोगिक परीक्षा के विषय (निर्धारित परीक्षा कार्यक्रम सहित)

प्रायोगिक विषय	विषय कोड	विषय का नाम	परीक्षा की तारीख
वैकल्पिक विषय	218	ENTREPRENEURSHIP	10/01/2024 to 20/01/2024
अतिरिक्त विषय			

संजीव कुमार

महाविद्यालय / +2 विद्यालय प्रधान का हस्ताक्षर
एवं मुहर

परीक्षा नियंत्रक (उ०मा०)

परीक्षार्थी के लिए आवश्यक निर्देश

- BSEB Unique Id सत्र 2021 - 23 से सूचीकृत हुए परीक्षार्थियों को जारी किया गया है। सत्र 2021 - 23 के पूर्व सत्र के किसी परीक्षार्थी को BSEB Unique Id जारी नहीं किया गया है।
- प्रायोगिक परीक्षा दिनांक 10/01/2024 से 20/01/2024 तक संचालित होगी। केन्द्राधीक्षक दिनांक 10/01/2024 से 20/01/2024 तक की अवधि में परीक्षार्थियों की संख्या के अनुसार तिथि एवं पाली का निर्धारण करके प्रायोगिक परीक्षा केन्द्र पर आवंटित सभी परीक्षार्थियों के प्रायोगिक विषयों की परीक्षा आयोजित करेंगे।
- परीक्षार्थी अपने इस प्रवेश-पत्र में उल्लिखित प्रायोगिक परीक्षा केंद्र पर दिनांक 10-01-2024 को पूर्वाह्न 09:00 बजे अनिवार्य रूप से जाकर परीक्षा केन्द्र के परिसर की सूचना पट्ट से यह जानकारी प्राप्त कर लें कि उनके द्वारा चयनित विषय की प्रायोगिक परीक्षा किस तिथि एवं किस पाली में संचालित होगी, जिसमें उन्हें सम्मिलित होना अनिवार्य है।
- परीक्षार्थी के प्रत्येक प्रायोगिक विषय की परीक्षा के लिए 08 पृष्ठों की केवल एक ही उत्तरपुस्तिका मिलेगी। अतिरिक्त उत्तरपुस्तिका नहीं दी जाएगी। परीक्षार्थी उत्तरपुस्तिका लेते ही यह सुनिश्चित कर लें कि इसमें 8 पृष्ठ हैं एवं सही क्रम में हैं।
- उत्तरपुस्तिका प्राप्त होते ही परीक्षार्थी अपने प्रवेश-पत्र तथा उत्तरपुस्तिका पर मुद्रित विवरणों (Details) का मिलान कर यह अवश्य सुनिश्चित हो लें कि जो उत्तरपुस्तिका परीक्षक द्वारा उन्हें दी गई है, वह उन्हीं की है। भिन्न विवरणों की उत्तरपुस्तिका प्राप्त होने पर उसे तुरंत परीक्षक को वापस लौटा दिया जाए।
- उत्तरपुस्तिका प्राप्त होने पर परीक्षार्थी उनके आवरण पृष्ठ के पीछे अंकित "परीक्षार्थियों के लिए निर्देश" अवश्य पढ़ें एवं उसका अनुपालन करें।
- परीक्षार्थी अपनी उत्तरपुस्तिका के कवर पृष्ठ के ऊपरी बायें तथा दायें भागों में क्रमांक-(1) में अपने उत्तर देने का माध्यम अंकित करते हुए क्रमांक-(2) में अपना पूर्ण हस्ताक्षर अंकित करें। इसके अलावा अन्य मुद्रित विवरणों में किसी भी प्रकार से कोई छेड़-छाड़ नहीं करें।
- प्रायोगिक परीक्षा की उत्तरपुस्तिका के आवरण पृष्ठ के निचले बायें एवं दायें भागों को परीक्षार्थी द्वारा कदापि नहीं भरा जाएगा। अगर परीक्षार्थी इस भाग को भरते हैं, तो परीक्षार्थी का इस विषय में परीक्षाफल रद्द किया जा सकता है। ये दोनों भाग आंतरिक/बाह्य परीक्षकों को भरने के लिए दिया गया है।
- उत्तरपुस्तिका के पन्नों के दोनों पृष्ठों पर तथा प्रत्येक लाइन पर लिखें एवं पृष्ठों को नष्ट न करें।
- यदि रफ कार्य करने की आवश्यकता हो, तो परीक्षार्थी उत्तरपुस्तिका के अंतिम पृष्ठ पर रफ कार्य करके उसे काट दे/क्रॉस (x) कर दें।
- उत्तरपुस्तिका के आंतरिक पृष्ठों पर दाहिने हाशिए में लाइन खींचकर सादा स्थान छोड़ रखा गया है। शेष स्थान रूल्ड है। परीक्षार्थी दाहिने हाशिए के सादे स्थान में कुछ भी नहीं लिखेंगे, चूंकि यह भाग परीक्षक के उपयोग के लिए है।
- उत्तरपुस्तिका के पृष्ठों को मोड़ें- फाड़ें नहीं तथा बीच-बीच में व्यर्थ ही खाली न छोड़ें।
- प्रश्न-पत्र में दी हुई संख्या के अनुसार अपने उत्तरों की संख्या लिखें।
- व्हाइटनगर, ब्लेड तथा नाखून का इस्तेमाल करना सर्वथा वर्जित है, अन्यथा परीक्षाफल अमान्य कर दिया जाएगा।
- प्रश्नोत्तर के समाप्त होने पर अंतिम में नीचे एक क्षैतिज रेखा खींच दें।
- आंतरिक परीक्षक द्वारा उपलब्ध कराये गए उपस्थिति-पत्रक में परीक्षार्थी द्वारा यथा-स्तम्भ परीक्षा की तिथि अंकित करते हुए उत्तरपुस्तिका की क्रम संख्या लिखकर अपना हस्ताक्षर किया जाएगा। परीक्षार्थी की उपस्थित, अनुपस्थित एवं निष्कासन से संबंधित संगत गोले को नीले/काले पेन से परीक्षक द्वारा भरा जाएगा न कि परीक्षार्थी द्वारा।
- परीक्षार्थी अपनी उत्तरपुस्तिका को आन्तरिक परीक्षक के पास जमा किये बिना परीक्षा भवन न छोड़ें।
- परीक्षा केन्द्र में कैलकुलेटर, मोबाइल फोन, डियर फोन, पेजर, ब्लूटूथ या इस प्रकार का कोई अन्य इलेक्ट्रॉनिक उपकरण ले जाना सख्त मना है।
- जाँच परीक्षा में गैर-उत्प्रेषित या जाँच परीक्षा में अनुपस्थित छात्र/छात्रा इंटरमीडिएट वार्षिक प्रायोगिक परीक्षा, 2024 में कदापि सम्मिलित नहीं हो सकते हैं।



बिहार विद्यालय परीक्षा समिति, पटना
BIHAR SCHOOL EXAMINATION BOARD, PATNA
इंटरमीडिएट वार्षिक परीक्षा, 2024
INTERMEDIATE ANNUAL EXAMINATION, 2024
प्रायोगिक परीक्षा का प्रवेश पत्र
Admit Card For Practical Examination

संकाय: वाणिज्य
FACULTY: COMMERCE

BSEB UNIQUE Id:- 2222110010007
कॉलेज/+2 स्कूल का नाम GAYA COLLEGE, GAYA
परीक्षार्थी का नाम AAROHI KUMARI
माता का नाम RUBI DEVI
पिता का नाम RAJESH PAL
वैवाहिक स्थिति Unmarried
परीक्षार्थी का आधार नं० 669866172816 दिव्यांग कोटि NO
सूचीकरण संख्या/वर्ष R-210012844-22 परीक्षार्थी की कोटि REGULAR
रोल कोड 21001 रोल क्रमांक 24020226 लिंग FEMALE
परीक्षा केंद्र का नाम GAYA COLLEGE, GAYA



प्रायोगिक परीक्षा के विषय (निर्धारित परीक्षा कार्यक्रम सहित)

प्रायोगिक विषय	विषय कोड	विषय का नाम	परीक्षा की तारीख
वैकल्पिक विषय			10/01/2024 to 20/01/2024
अतिरिक्त विषय	218	Entrepreneurship	

संजय कुमार

महाविद्यालय / +2 विद्यालय प्रधान का हस्ताक्षर
एवं मुहर

परीक्षा नियंत्रक (उ०मा०)

परीक्षार्थी के लिए आवश्यक निर्देश

- BSEB Unique Id सत्र 2021 - 23 से सूचीकृत हुए परीक्षार्थियों को जारी किया गया है। सत्र 2021 - 23 के पूर्व सत्र के किसी परीक्षार्थी को BSEB Unique Id जारी नहीं किया गया है।
- प्रायोगिक परीक्षा दिनांक 10/01/2024 से 20/01/2024 तक संचालित होगी। केन्द्राधीक्षक दिनांक 10/01/2024 से 20/01/2024 तक की अवधि में परीक्षार्थियों की संख्या के अनुसार तिथि एवं पाली का निर्धारण करके प्रायोगिक परीक्षा केन्द्र पर आवंटित सभी परीक्षार्थियों के प्रायोगिक विषयों की परीक्षा आयोजित करेंगे।
- परीक्षार्थी अपने इस प्रवेश-पत्र में उल्लिखित प्रायोगिक परीक्षा केन्द्र पर दिनांक 10-01-2024 को पूर्वाह्न 09:00 बजे अनिवार्य रूप से जाकर परीक्षा केन्द्र के परिसर की सूचना पट्ट से यह जानकारी प्राप्त कर लें कि उनके द्वारा चयनित विषय की प्रायोगिक परीक्षा किस तिथि एवं किस पाली में संचालित होगी, जिसमें उन्हें सम्मिलित होना अनिवार्य है।
- परीक्षार्थी के प्रत्येक प्रायोगिक विषय की परीक्षा के लिए 08 पृष्ठों की केवल एक ही उत्तरपुस्तिका मिलेगी। अतिरिक्त उत्तरपुस्तिका नहीं दी जाएगी। परीक्षार्थी उत्तरपुस्तिका लेते ही यह सुनिश्चित कर लें कि इसमें 8 पृष्ठ हैं एवं सही क्रम में हैं।
- उत्तरपुस्तिका प्राप्त होते ही परीक्षार्थी अपने प्रवेश-पत्र तथा उत्तरपुस्तिका पर मुद्रित विवरणों (Details) का मिलान कर यह अवश्य सुनिश्चित हो लें कि जो उत्तरपुस्तिका परीक्षक द्वारा उन्हें दी गई है, वह उन्हीं की है। भिन्न विवरणों की उत्तरपुस्तिका प्राप्त होने पर उसे तुरंत परीक्षक को वापस लौटा दिया जाए।
- उत्तरपुस्तिका प्राप्त होने पर परीक्षार्थी उनके आवरण पृष्ठ के पीछे अंकित "परीक्षार्थियों के लिए निर्देश" अवश्य पढ़ें एवं उसका अनुपालन करें।
- परीक्षार्थी अपनी उत्तरपुस्तिका के कवर पृष्ठ के ऊपरी बायें तथा दायें भागों में क्रमांक-(1) में अपने उत्तर देने का माध्यम अंकित करते हुए क्रमांक-(2) में अपना पूर्ण हस्ताक्षर अंकित करें। इसके अलावा अन्य मुद्रित विवरणों में किसी भी प्रकार से कोई छेड़-छाड़ नहीं करें।
- प्रायोगिक परीक्षा की उत्तरपुस्तिका के आवरण पृष्ठ के निचले बायें एवं दायें भागों को परीक्षार्थी द्वारा कदापि नहीं भरा जाएगा। अगर परीक्षार्थी इस भाग को भरते हैं, तो परीक्षार्थी का इस विषय में परीक्षाफल रद्द किया जा सकता है। ये दोनों भाग आंतरिक/बाह्य परीक्षकों को भरने के लिए दिया गया है।
- उत्तरपुस्तिका के पन्नों के दोनों पृष्ठों पर तथा प्रत्येक लाइन पर लिखें एवं पृष्ठों को नष्ट न करें।
- यदि रफ कार्य करने की आवश्यकता हो, तो परीक्षार्थी उत्तरपुस्तिका के अंतिम पृष्ठ पर रफ कार्य करके उसे काट दे/क्रॉस (x) कर दें।
- उत्तरपुस्तिका के आंतरिक पृष्ठों पर दाहिने हाशिए में लाइन खींचकर सादा स्थान छोड़ रखा गया है। शेष स्थान रूल्ड है। परीक्षार्थी दाहिने हाशिए के सादे स्थान में कुछ भी नहीं लिखेंगे, चूंकि यह भाग परीक्षक के उपयोग के लिए है।
- उत्तरपुस्तिका के पृष्ठों को मोड़ें- फाड़ें नहीं तथा बीच-बीच में व्यर्थ ही खाली न छोड़ें।
- प्रश्न-पत्र में दी हुई संख्या के अनुसार अपने उत्तरों की संख्या लिखें।
- व्हाइटनगर, ब्लेड तथा नाखून का इस्तेमाल करना सर्वथा वर्जित है, अन्यथा परीक्षाफल अमान्य कर दिया जाएगा।
- प्रश्नोत्तर के समाप्त होने पर अंतिम में नीचे एक क्षैतिज रेखा खींच दें।
- आंतरिक परीक्षक द्वारा उपलब्ध कराये गए उपस्थिति-पत्रक में परीक्षार्थी द्वारा यथा-स्तम्भ परीक्षा की तिथि अंकित करते हुए उत्तरपुस्तिका की क्रम संख्या लिखकर अपना हस्ताक्षर किया जाएगा। परीक्षार्थी की उपस्थित, अनुपस्थित एवं निष्कासन से संबंधित संगत गोले को नीले/काले पेन से परीक्षक द्वारा भरा जाएगा न कि परीक्षार्थी द्वारा।
- परीक्षार्थी अपनी उत्तरपुस्तिका को आन्तरिक परीक्षक के पास जमा किये बिना परीक्षा भवन न छोड़ें।
- परीक्षा केन्द्र में कैंलकुलेटर, मोबाइल फोन, डायर फोन, पेजर, ब्लूटूथ या इस प्रकार का कोई अन्य इलेक्ट्रॉनिक उपकरण ले जाना सख्त मना है।
- जाँच परीक्षा में गैर-उत्प्रेषित या जाँच परीक्षा में अनुपस्थित छात्र/छात्रा इंटरमीडिएट वार्षिक प्रायोगिक परीक्षा, 2024 में कदापि सम्मिलित नहीं हो सकते हैं।



बिहार विद्यालय परीक्षा समिति, पटना
BIHAR SCHOOL EXAMINATION BOARD, PATNA
इंटरमीडिएट वार्षिक परीक्षा, 2024
INTERMEDIATE ANNUAL EXAMINATION, 2024
प्रायोगिक परीक्षा का प्रवेश पत्र
Admit Card For Practical Examination

संकाय: वाणिज्य
FACULTY: COMMERCE

BSEB UNIQUE Id:- 2221110011323
कॉलेज/+2 स्कूल का नाम GAYA COLLEGE, GAYA
परीक्षार्थी का नाम ABHISHEK RANJAN
माता का नाम RAJIYA DEVI
पिता का नाम UTTAM YADAV
वैवाहिक स्थिति Unmarried
परीक्षार्थी का आधार नं० 893962716874 दिव्यांग कोटि NO
सूचीकरण संख्या/वर्ष R-210012863-22 परीक्षार्थी की कोटि REGULAR
रोल कोड 21001 रोल क्रमांक 24020588 लिंग MALE
परीक्षा केंद्र का नाम GAYA COLLEGE, GAYA



प्रायोगिक परीक्षा के विषय (निर्धारित परीक्षा कार्यक्रम सहित)

प्रायोगिक विषय	विषय कोड	विषय का नाम	परीक्षा की तारीख
वैकल्पिक विषय	218	ENTREPRENEURSHIP	10/01/2024 to 20/01/2024
अतिरिक्त विषय			

संजीव कुमार

महाविद्यालय / +2 विद्यालय प्रधान का हस्ताक्षर
एवं मुहर

परीक्षा नियंत्रक (उ०मा०)

परीक्षार्थी के लिए आवश्यक निर्देश

- BSEB Unique Id सत्र 2021 - 23 से सूचीकृत हुए परीक्षार्थियों को जारी किया गया है। सत्र 2021 - 23 के पूर्व सत्र के किसी परीक्षार्थी को BSEB Unique Id जारी नहीं किया गया है।
- प्रायोगिक परीक्षा दिनांक 10/01/2024 से 20/01/2024 तक संचालित होगी। केन्द्राधीक्षक दिनांक 10/01/2024 से 20/01/2024 तक की अवधि में परीक्षार्थियों की संख्या के अनुसार तिथि एवं पाली का निर्धारण करके प्रायोगिक परीक्षा केन्द्र पर आवंटित सभी परीक्षार्थियों के प्रायोगिक विषयों की परीक्षा आयोजित करेंगे।
- परीक्षार्थी अपने इस प्रवेश-पत्र में उल्लिखित प्रायोगिक परीक्षा केंद्र पर दिनांक 10-01-2024 को पूर्वाह्न 09:00 बजे अनिवार्य रूप से जाकर परीक्षा केन्द्र के परिसर की सूचना पट्ट से यह जानकारी प्राप्त कर लें कि उनके द्वारा चयनित विषय की प्रायोगिक परीक्षा किस तिथि एवं किस पाली में संचालित होगी, जिसमें उन्हें सम्मिलित होना अनिवार्य है।
- परीक्षार्थी के प्रत्येक प्रायोगिक विषय की परीक्षा के लिए 08 पृष्ठों की केवल एक ही उत्तरपुस्तिका मिलेगी। अतिरिक्त उत्तरपुस्तिका नहीं दी जाएगी। परीक्षार्थी उत्तरपुस्तिका लेते ही यह सुनिश्चित कर लें कि इसमें 8 पृष्ठ हैं एवं सही क्रम में हैं।
- उत्तरपुस्तिका प्राप्त होते ही परीक्षार्थी अपने प्रवेश-पत्र तथा उत्तरपुस्तिका पर मुद्रित विवरणों (Details) का मिलान कर यह अवश्य सुनिश्चित हो लें कि जो उत्तरपुस्तिका परीक्षक द्वारा उन्हें दी गई है, वह उन्हीं की है। भिन्न विवरणों की उत्तरपुस्तिका प्राप्त होने पर उसे तुरंत परीक्षक को वापस लौटा दिया जाए।
- उत्तरपुस्तिका प्राप्त होने पर परीक्षार्थी उनके आवरण पृष्ठ के पीछे अंकित "परीक्षार्थियों के लिए निर्देश" अवश्य पढ़ें एवं उसका अनुपालन करें।
- परीक्षार्थी अपनी उत्तरपुस्तिका के कवर पृष्ठ के ऊपरी बायें तथा दायें भागों में क्रमांक-(1) में अपने उत्तर देने का माध्यम अंकित करते हुए क्रमांक-(2) में अपना पूर्ण हस्ताक्षर अंकित करें। इसके अलावा अन्य मुद्रित विवरणों में किसी भी प्रकार से कोई छेड़-छाड़ नहीं करें।
- प्रायोगिक परीक्षा की उत्तरपुस्तिका के आवरण पृष्ठ के निचले बायें एवं दायें भागों को परीक्षार्थी द्वारा कदापि नहीं भरा जाएगा। अगर परीक्षार्थी इस भाग को भरते हैं, तो परीक्षार्थी का इस विषय में परीक्षाफल रद्द किया जा सकता है। ये दोनों भाग आंतरिक/बाह्य परीक्षकों को भरने के लिए दिया गया है।
- उत्तरपुस्तिका के पन्नों के दोनों पृष्ठों पर तथा प्रत्येक लाइन पर लिखें एवं पृष्ठों को नष्ट न करें।
- यदि रफ कार्य करने की आवश्यकता हो, तो परीक्षार्थी उत्तरपुस्तिका के अंतिम पृष्ठ पर रफ कार्य करके उसे काट दे/क्रॉस (x) कर दें।
- उत्तरपुस्तिका के आंतरिक पृष्ठों पर दाहिने हाशिए में लाइन खींचकर सादा स्थान छोड़ रखा गया है। शेष स्थान रूल्ड है। परीक्षार्थी दाहिने हाशिए के सादे स्थान में कुछ भी नहीं लिखेंगे, चूंकि यह भाग परीक्षक के उपयोग के लिए है।
- उत्तरपुस्तिका के पृष्ठों को मोड़ें- फाड़ें नहीं तथा बीच-बीच में व्यर्थ ही खाली न छोड़ें।
- प्रश्न-पत्र में दी हुई संख्या के अनुसार अपने उत्तरों की संख्या लिखें।
- व्हाइटनगर, ब्लेड तथा नाखून का इस्तेमाल करना सर्वथा वर्जित है, अन्यथा परीक्षाफल अमान्य कर दिया जाएगा।
- प्रश्नोत्तर के समाप्त होने पर अंतिम में नीचे एक क्षैतिज रेखा खींच दें।
- आंतरिक परीक्षक द्वारा उपलब्ध कराये गए उपस्थिति-पत्रक में परीक्षार्थी द्वारा यथा-स्तम्भ परीक्षा की तिथि अंकित करते हुए उत्तरपुस्तिका की क्रम संख्या लिखकर अपना हस्ताक्षर किया जाएगा। परीक्षार्थी की उपस्थित, अनुपस्थित एवं निष्कासन से संबंधित संगत गोले को नीले/काले पेन से परीक्षक द्वारा भरा जाएगा न कि परीक्षार्थी द्वारा।
- परीक्षार्थी अपनी उत्तरपुस्तिका को आन्तरिक परीक्षक के पास जमा किये बिना परीक्षा भवन न छोड़ें।
- परीक्षा केन्द्र में कैलकुलेटर, मोबाइल फोन, डायर फोन, पेजर, ब्लूटूथ या इस प्रकार का कोई अन्य इलेक्ट्रॉनिक उपकरण ले जाना सख्त मना है।
- जाँच परीक्षा में गैर-उत्प्रेषित या जाँच परीक्षा में अनुपस्थित छात्र/छात्रा इंटरमीडिएट वार्षिक प्रायोगिक परीक्षा, 2024 में कदापि सम्मिलित नहीं हो सकते हैं।



बिहार विद्यालय परीक्षा समिति, पटना
BIHAR SCHOOL EXAMINATION BOARD, PATNA
इंटरमीडिएट वार्षिक परीक्षा, 2024
INTERMEDIATE ANNUAL EXAMINATION, 2024
प्रायोगिक परीक्षा का प्रवेश पत्र
Admit Card For Practical Examination

संकाय: वाणिज्य
FACULTY: COMMERCE

BSEB UNIQUE Id:- 2222110010010
कॉलेज/+2 स्कूल का नाम GAYA COLLEGE, GAYA
परीक्षार्थी का नाम AARUHI KUMARI
माता का नाम REKHA DEVI
पिता का नाम ANIL KUMAR
वैवाहिक स्थिति Unmarried
परीक्षार्थी का आधार नं० 914526076249 दिव्यांग कोटि NO
सूचीकरण संख्या/वर्ष R-210012847-22 परीक्षार्थी की कोटि REGULAR
रोल कोड 21001 रोल क्रमांक 24020192 लिंग FEMALE
परीक्षा केंद्र का नाम GAYA COLLEGE, GAYA



प्रायोगिक परीक्षा के विषय (निर्धारित परीक्षा कार्यक्रम सहित)

प्रायोगिक विषय	विषय कोड	विषय का नाम	परीक्षा की तारीख
वैकल्पिक विषय	218	ENTREPRENEURSHIP	10/01/2024 to 20/01/2024
अतिरिक्त विषय			

संजीव कुमार

महाविद्यालय / +2 विद्यालय प्रधान का हस्ताक्षर
एवं मुहर

परीक्षा नियंत्रक (उ०मा०)

परीक्षार्थी के लिए आवश्यक निर्देश

- BSEB Unique Id सत्र 2021 - 23 से सूचीकृत हुए परीक्षार्थियों को जारी किया गया है। सत्र 2021 - 23 के पूर्व सत्र के किसी परीक्षार्थी को BSEB Unique Id जारी नहीं किया गया है।
- प्रायोगिक परीक्षा दिनांक 10/01/2024 से 20/01/2024 तक संचालित होगी। केन्द्राधीक्षक दिनांक 10/01/2024 से 20/01/2024 तक की अवधि में परीक्षार्थियों की संख्या के अनुसार तिथि एवं पाली का निर्धारण करके प्रायोगिक परीक्षा केन्द्र पर आवंटित सभी परीक्षार्थियों के प्रायोगिक विषयों की परीक्षा आयोजित करेंगे।
- परीक्षार्थी अपने इस प्रवेश-पत्र में उल्लिखित प्रायोगिक परीक्षा केंद्र पर दिनांक 10-01-2024 को पूर्वाह्न 09:00 बजे अनिवार्य रूप से जाकर परीक्षा केन्द्र के परिसर की सूचना पट्ट से यह जानकारी प्राप्त कर लें कि उनके द्वारा चयनित विषय की प्रायोगिक परीक्षा किस तिथि एवं किस पाली में संचालित होगी, जिसमें उन्हें सम्मिलित होना अनिवार्य है।
- परीक्षार्थी के प्रत्येक प्रायोगिक विषय की परीक्षा के लिए 08 पृष्ठों की केवल एक ही उत्तरपुस्तिका मिलेगी। अतिरिक्त उत्तरपुस्तिका नहीं दी जाएगी। परीक्षार्थी उत्तरपुस्तिका लेते ही यह सुनिश्चित कर लें कि इसमें 8 पृष्ठ हैं एवं सही क्रम में हैं।
- उत्तरपुस्तिका प्राप्त होते ही परीक्षार्थी अपने प्रवेश-पत्र तथा उत्तरपुस्तिका पर मुद्रित विवरणों (Details) का मिलान कर यह अवश्य सुनिश्चित हो लें कि जो उत्तरपुस्तिका परीक्षक द्वारा उन्हें दी गई है, वह उन्हीं की है। भिन्न विवरणों की उत्तरपुस्तिका प्राप्त होने पर उसे तुरंत परीक्षक को वापस लौटा दिया जाए।
- उत्तरपुस्तिका प्राप्त होने पर परीक्षार्थी उनके आवरण पृष्ठ के पीछे अंकित "परीक्षार्थियों के लिए निर्देश" अवश्य पढ़ें एवं उसका अनुपालन करें।
- परीक्षार्थी अपनी उत्तरपुस्तिका के कवर पृष्ठ के ऊपरी बायें तथा दायें भागों में क्रमांक-(1) में अपने उत्तर देने का माध्यम अंकित करते हुए क्रमांक-(2) में अपना पूर्ण हस्ताक्षर अंकित करें। इसके अलावा अन्य मुद्रित विवरणों में किसी भी प्रकार से कोई छेड़-छाड़ नहीं करें।
- प्रायोगिक परीक्षा की उत्तरपुस्तिका के आवरण पृष्ठ के निचले बायें एवं दायें भागों को परीक्षार्थी द्वारा कदापि नहीं भरा जाएगा। अगर परीक्षार्थी इस भाग को भरते हैं, तो परीक्षार्थी का इस विषय में परीक्षाफल रद्द किया जा सकता है। ये दोनों भाग आंतरिक/बाह्य परीक्षकों को भरने के लिए दिया गया है।
- उत्तरपुस्तिका के पन्नों के दोनों पृष्ठों पर तथा प्रत्येक लाइन पर लिखें एवं पृष्ठों को नष्ट न करें।
- यदि रफ कार्य करने की आवश्यकता हो, तो परीक्षार्थी उत्तरपुस्तिका के अंतिम पृष्ठ पर रफ कार्य करके उसे काट दे/क्रॉस (x) कर दें।
- उत्तरपुस्तिका के आंतरिक पृष्ठों पर दाहिने हाशिए में लाइन खींचकर सादा स्थान छोड़ रखा गया है। शेष स्थान रूल्ड है। परीक्षार्थी दाहिने हाशिए के सादे स्थान में कुछ भी नहीं लिखेंगे, चूंकि यह भाग परीक्षक के उपयोग के लिए है।
- उत्तरपुस्तिका के पृष्ठों को मोड़ें- फाड़ें नहीं तथा बीच-बीच में व्यर्थ ही खाली न छोड़ें।
- प्रश्न-पत्र में दी हुई संख्या के अनुसार अपने उत्तरों की संख्या लिखें।
- व्हाइटनगर, ब्लेड तथा नाखून का इस्तेमाल करना सर्वथा वर्जित है, अन्यथा परीक्षाफल अमान्य कर दिया जाएगा।
- प्रश्नोत्तर के समाप्त होने पर अंतिम में नीचे एक क्षैतिज रेखा खींच दें।
- आंतरिक परीक्षक द्वारा उपलब्ध कराये गए उपस्थिति-पत्रक में परीक्षार्थी द्वारा यथा-स्तम्भ परीक्षा की तिथि अंकित करते हुए उत्तरपुस्तिका की क्रम संख्या लिखकर अपना हस्ताक्षर किया जाएगा। परीक्षार्थी की उपस्थित, अनुपस्थित एवं निष्कासन से संबंधित संगत गोले को नीले/काले पेन से परीक्षक द्वारा भरा जाएगा न कि परीक्षार्थी द्वारा।
- परीक्षार्थी अपनी उत्तरपुस्तिका को आन्तरिक परीक्षक के पास जमा किये बिना परीक्षा भवन न छोड़ें।
- परीक्षा केन्द्र में कैलकुलेटर, मोबाइल फोन, डियर फोन, पेजर, ब्लूटूथ या इस प्रकार का कोई अन्य इलेक्ट्रॉनिक उपकरण ले जाना सख्त मना है।
- जाँच परीक्षा में गैर-उत्प्रेषित या जाँच परीक्षा में अनुपस्थित छात्र/छात्रा इंटरमीडिएट वार्षिक प्रायोगिक परीक्षा, 2024 में कदापि सम्मिलित नहीं हो सकते हैं।



बिहार विद्यालय परीक्षा समिति, पटना
BIHAR SCHOOL EXAMINATION BOARD, PATNA
इंटरमीडिएट वार्षिक परीक्षा, 2024
INTERMEDIATE ANNUAL EXAMINATION, 2024
प्रायोगिक परीक्षा का प्रवेश पत्र
Admit Card For Practical Examination

संकाय: वाणिज्य
FACULTY: COMMERCE

BSEB UNIQUE Id:- 2221110011273
कॉलेज/+2 स्कूल का नाम GAYA COLLEGE, GAYA
परीक्षार्थी का नाम ABHIJEET KUMAR
माता का नाम PREMLATA KUMARI
पिता का नाम PRADIP KUMAR
वैवाहिक स्थिति Unmarried
परीक्षार्थी का आधार नं० 645802758928 दिव्यांग कोटि NO
सूचीकरण संख्या/वर्ष R-210012853-22 परीक्षार्थी की कोटि REGULAR
रोल कोड 21001 रोल क्रमांक 24020570 लिंग MALE
परीक्षा केंद्र का नाम GAYA COLLEGE, GAYA



प्रायोगिक परीक्षा के विषय (निर्धारित परीक्षा कार्यक्रम सहित)

प्रायोगिक विषय	विषय कोड	विषय का नाम	परीक्षा की तारीख
वैकल्पिक विषय			10/01/2024 to 20/01/2024
अतिरिक्त विषय	218	Entrepreneurship	

संजीव कुमार

महाविद्यालय / +2 विद्यालय प्रधान का हस्ताक्षर
एवं मुहर

परीक्षा नियंत्रक (उ०मा०)

परीक्षार्थी के लिए आवश्यक निर्देश

- BSEB Unique Id सत्र 2021 - 23 से सूचीकृत हुए परीक्षार्थियों को जारी किया गया है। सत्र 2021 - 23 के पूर्व सत्र के किसी परीक्षार्थी को BSEB Unique Id जारी नहीं किया गया है।
- प्रायोगिक परीक्षा दिनांक 10/01/2024 से 20/01/2024 तक संचालित होगी। केन्द्राधीक्षक दिनांक 10/01/2024 से 20/01/2024 तक की अवधि में परीक्षार्थियों की संख्या के अनुसार तिथि एवं पाली का निर्धारण करके प्रायोगिक परीक्षा केन्द्र पर आवंटित सभी परीक्षार्थियों के प्रायोगिक विषयों की परीक्षा आयोजित करेंगे।
- परीक्षार्थी अपने इस प्रवेश-पत्र में उल्लिखित प्रायोगिक परीक्षा केंद्र पर दिनांक 10-01-2024 को पूर्वाह्न 09:00 बजे अनिवार्य रूप से जाकर परीक्षा केन्द्र के परिसर की सूचना पट्ट से यह जानकारी प्राप्त कर लें कि उनके द्वारा चयनित विषय की प्रायोगिक परीक्षा किस तिथि एवं किस पाली में संचालित होगी, जिसमें उन्हें सम्मिलित होना अनिवार्य है।
- परीक्षार्थी के प्रत्येक प्रायोगिक विषय की परीक्षा के लिए 08 पृष्ठों की केवल एक ही उत्तरपुस्तिका मिलेगी। अतिरिक्त उत्तरपुस्तिका नहीं दी जाएगी। परीक्षार्थी उत्तरपुस्तिका लेते ही यह सुनिश्चित कर लें कि इसमें 8 पृष्ठ हैं एवं सही क्रम में हैं।
- उत्तरपुस्तिका प्राप्त होते ही परीक्षार्थी अपने प्रवेश-पत्र तथा उत्तरपुस्तिका पर मुद्रित विवरणों (Details) का मिलान कर यह अवश्य सुनिश्चित हो लें कि जो उत्तरपुस्तिका परीक्षक द्वारा उन्हें दी गई है, वह उन्हीं की है। भिन्न विवरणों की उत्तरपुस्तिका प्राप्त होने पर उसे तुरंत परीक्षक को वापस लौटा दिया जाए।
- उत्तरपुस्तिका प्राप्त होने पर परीक्षार्थी उनके आवरण पृष्ठ के पीछे अंकित "परीक्षार्थियों के लिए निर्देश" अवश्य पढ़ें एवं उसका अनुपालन करें।
- परीक्षार्थी अपनी उत्तरपुस्तिका के कवर पृष्ठ के ऊपरी बायें तथा दायें भागों में क्रमांक-(1) में अपने उत्तर देने का माध्यम अंकित करते हुए क्रमांक-(2) में अपना पूर्ण हस्ताक्षर अंकित करें। इसके अलावा अन्य मुद्रित विवरणों में किसी भी प्रकार से कोई छेड़-छाड़ नहीं करें।
- प्रायोगिक परीक्षा की उत्तरपुस्तिका के आवरण पृष्ठ के निचले बायें एवं दायें भागों को परीक्षार्थी द्वारा कदापि नहीं भरा जाएगा। अगर परीक्षार्थी इस भाग को भरते हैं, तो परीक्षार्थी का इस विषय में परीक्षाफल रद्द किया जा सकता है। ये दोनों भाग आंतरिक/बाह्य परीक्षकों को भरने के लिए दिया गया है।
- उत्तरपुस्तिका के पन्नों के दोनों पृष्ठों पर तथा प्रत्येक लाइन पर लिखें एवं पृष्ठों को नष्ट न करें।
- यदि रफ कार्य करने की आवश्यकता हो, तो परीक्षार्थी उत्तरपुस्तिका के अंतिम पृष्ठ पर रफ कार्य करके उसे काट दे/क्रॉस (x) कर दें।
- उत्तरपुस्तिका के आंतरिक पृष्ठों पर दाहिने हाशिए में लाइन खींचकर सादा स्थान छोड़ रखा गया है। शेष स्थान रूल्ड है। परीक्षार्थी दाहिने हाशिए के सादे स्थान में कुछ भी नहीं लिखेंगे, चूंकि यह भाग परीक्षक के उपयोग के लिए है।
- उत्तरपुस्तिका के पृष्ठों को मोड़ें- फाड़ें नहीं तथा बीच-बीच में व्यर्थ ही खाली न छोड़ें।
- प्रश्न-पत्र में दी हुई संख्या के अनुसार अपने उत्तरों की संख्या लिखें।
- व्हाइटनगर, ब्लेड तथा नाखून का इस्तेमाल करना सर्वथा वर्जित है, अन्यथा परीक्षाफल अमान्य कर दिया जाएगा।
- प्रश्नोत्तर के समाप्त होने पर अंतिम में नीचे एक क्षैतिज रेखा खींच दें।
- आंतरिक परीक्षक द्वारा उपलब्ध कराये गए उपस्थिति-पत्रक में परीक्षार्थी द्वारा यथा-स्तम्भ परीक्षा की तिथि अंकित करते हुए उत्तरपुस्तिका की क्रम संख्या लिखकर अपना हस्ताक्षर किया जाएगा। परीक्षार्थी की उपस्थित, अनुपस्थित एवं निष्कासन से संबंधित संगत गोले को नीले/काले पेन से परीक्षक द्वारा भरा जाएगा न कि परीक्षार्थी द्वारा।
- परीक्षार्थी अपनी उत्तरपुस्तिका को आन्तरिक परीक्षक के पास जमा किये बिना परीक्षा भवन न छोड़ें।
- परीक्षा केन्द्र में कैलकुलेटर, मोबाइल फोन, इयर फोन, पेजर, ब्लूटूथ या इस प्रकार का कोई अन्य इलेक्ट्रॉनिक उपकरण ले जाना सख्त मना है।
- जाँच परीक्षा में गैर-उत्प्रेषित या जाँच परीक्षा में अनुपस्थित छात्र/छात्रा इंटरमीडिएट वार्षिक प्रायोगिक परीक्षा, 2024 में कदापि सम्मिलित नहीं हो सकते हैं।



बिहार विद्यालय परीक्षा समिति, पटना
BIHAR SCHOOL EXAMINATION BOARD, PATNA
इंटरमीडिएट वार्षिक परीक्षा, 2024
INTERMEDIATE ANNUAL EXAMINATION, 2024
प्रायोगिक परीक्षा का प्रवेश पत्र
Admit Card For Practical Examination

संकाय: वाणिज्य
FACULTY: COMMERCE

BSEB UNIQUE Id:- 2221110011324
कॉलेज/+2 स्कूल का नाम GAYA COLLEGE, GAYA
परीक्षार्थी का नाम ADARSH KUMAR
माता का नाम RENU DEVI
पिता का नाम ANIL KUMAR
वैवाहिक स्थिति Unmarried
परीक्षार्थी का आधार नं० 356893714897 दिव्यांग कोटि NO
सूचीकरण संख्या/वर्ष R-210012864-22 परीक्षार्थी की कोटि REGULAR
रोल कोड 21001 रोल क्रमांक 24020622 लिंग MALE
परीक्षा केंद्र का नाम GAYA COLLEGE, GAYA



प्रायोगिक परीक्षा के विषय (निर्धारित परीक्षा कार्यक्रम सहित)

प्रायोगिक विषय	विषय कोड	विषय का नाम	परीक्षा की तारीख
वैकल्पिक विषय			10/01/2024 to 20/01/2024
अतिरिक्त विषय	218	Entrepreneurship	

संजीव कुमार

महाविद्यालय / +2 विद्यालय प्रधान का हस्ताक्षर
एवं मुहर

परीक्षा नियंत्रक (उ०मा०)

परीक्षार्थी के लिए आवश्यक निर्देश

- BSEB Unique Id सत्र 2021 - 23 से सूचीकृत हुए परीक्षार्थियों को जारी किया गया है। सत्र 2021 - 23 के पूर्व सत्र के किसी परीक्षार्थी को BSEB Unique Id जारी नहीं किया गया है।
- प्रायोगिक परीक्षा दिनांक 10/01/2024 से 20/01/2024 तक संचालित होगी। केन्द्राधीक्षक दिनांक 10/01/2024 से 20/01/2024 तक की अवधि में परीक्षार्थियों की संख्या के अनुसार तिथि एवं पाली का निर्धारण करके प्रायोगिक परीक्षा केन्द्र पर आवंटित सभी परीक्षार्थियों के प्रायोगिक विषयों की परीक्षा आयोजित करेंगे।
- परीक्षार्थी अपने इस प्रवेश-पत्र में उल्लिखित प्रायोगिक परीक्षा केन्द्र पर दिनांक 10-01-2024 को पूर्वाह्न 09:00 बजे अनिवार्य रूप से जाकर परीक्षा केन्द्र के परिसर की सूचना पट्ट से यह जानकारी प्राप्त कर लें कि उनके द्वारा चयनित विषय की प्रायोगिक परीक्षा किस तिथि एवं किस पाली में संचालित होगी, जिसमें उन्हें सम्मिलित होना अनिवार्य है।
- परीक्षार्थी के प्रत्येक प्रायोगिक विषय की परीक्षा के लिए 08 पृष्ठों की केवल एक ही उत्तरपुस्तिका मिलेगी। अतिरिक्त उत्तरपुस्तिका नहीं दी जाएगी। परीक्षार्थी उत्तरपुस्तिका लेते ही यह सुनिश्चित कर लें कि इसमें 8 पृष्ठ हैं एवं सही क्रम में हैं।
- उत्तरपुस्तिका प्राप्त होते ही परीक्षार्थी अपने प्रवेश-पत्र तथा उत्तरपुस्तिका पर मुद्रित विवरणों (Details) का मिलान कर यह अवश्य सुनिश्चित हो लें कि जो उत्तरपुस्तिका परीक्षक द्वारा उन्हें दी गई है, वह उन्हीं की है। भिन्न विवरणों की उत्तरपुस्तिका प्राप्त होने पर उसे तुरंत परीक्षक को वापस लौटा दिया जाए।
- उत्तरपुस्तिका प्राप्त होने पर परीक्षार्थी उनके आवरण पृष्ठ के पीछे अंकित "परीक्षार्थियों के लिए निर्देश" अवश्य पढ़ें एवं उसका अनुपालन करें।
- परीक्षार्थी अपनी उत्तरपुस्तिका के कवर पृष्ठ के ऊपरी बायें तथा दायें भागों में क्रमांक-(1) में अपने उत्तर देने का माध्यम अंकित करते हुए क्रमांक-(2) में अपना पूर्ण हस्ताक्षर अंकित करें। इसके अलावा अन्य मुद्रित विवरणों में किसी भी प्रकार से कोई छेड़-छाड़ नहीं करें।
- प्रायोगिक परीक्षा की उत्तरपुस्तिका के आवरण पृष्ठ के निचले बायें एवं दायें भागों को परीक्षार्थी द्वारा कदापि नहीं भरा जाएगा। अगर परीक्षार्थी इस भाग को भरते हैं, तो परीक्षार्थी का इस विषय में परीक्षाफल रद्द किया जा सकता है। ये दोनों भाग आंतरिक/बाह्य परीक्षकों को भरने के लिए दिया गया है।
- उत्तरपुस्तिका के पन्नों के दोनों पृष्ठों पर तथा प्रत्येक लाइन पर लिखें एवं पृष्ठों को नष्ट न करें।
- यदि रफ कार्य करने की आवश्यकता हो, तो परीक्षार्थी उत्तरपुस्तिका के अंतिम पृष्ठ पर रफ कार्य करके उसे काट दे/क्रॉस (x) कर दें।
- उत्तरपुस्तिका के आंतरिक पृष्ठों पर दाहिने हाशिए में लाइन खींचकर सादा स्थान छोड़ रखा गया है। शेष स्थान रूल्ड है। परीक्षार्थी दाहिने हाशिए के सादे स्थान में कुछ भी नहीं लिखेंगे, चूंकि यह भाग परीक्षक के उपयोग के लिए है।
- उत्तरपुस्तिका के पृष्ठों को मोड़ें- फाड़ें नहीं तथा बीच-बीच में व्यर्थ ही खाली न छोड़ें।
- प्रश्न-पत्र में दी हुई संख्या के अनुसार अपने उत्तरों की संख्या लिखें।
- व्हाइटनगर, ब्लेड तथा नाखून का इस्तेमाल करना सर्वथा वर्जित है, अन्यथा परीक्षाफल अमान्य कर दिया जाएगा।
- प्रश्नोत्तर के समाप्त होने पर अंतिम में नीचे एक क्षैतिज रेखा खींच दें।
- आंतरिक परीक्षक द्वारा उपलब्ध कराये गए उपस्थिति-पत्रक में परीक्षार्थी द्वारा यथा-स्तम्भ परीक्षा की तिथि अंकित करते हुए उत्तरपुस्तिका की क्रम संख्या लिखकर अपना हस्ताक्षर किया जाएगा। परीक्षार्थी की उपस्थित, अनुपस्थित एवं निष्कासन से संबंधित संगत गोले को नीले/काले पेन से परीक्षक द्वारा भरा जाएगा न कि परीक्षार्थी द्वारा।
- परीक्षार्थी अपनी उत्तरपुस्तिका को आन्तरिक परीक्षक के पास जमा किये बिना परीक्षा भवन न छोड़ें।
- परीक्षा केन्द्र में कैंलकुलेटर, मोबाइल फोन, डियर फोन, पेजर, ब्लूटूथ या इस प्रकार का कोई अन्य इलेक्ट्रॉनिक उपकरण ले जाना सख्त मना है।
- जाँच परीक्षा में गैर-उत्प्रेषित या जाँच परीक्षा में अनुपस्थित छात्र/छात्रा इंटरमीडिएट वार्षिक प्रायोगिक परीक्षा, 2024 में कदापि सम्मिलित नहीं हो सकते हैं।



बिहार विद्यालय परीक्षा समिति, पटना
BIHAR SCHOOL EXAMINATION BOARD, PATNA
इंटरमीडिएट वार्षिक परीक्षा, 2024
INTERMEDIATE ANNUAL EXAMINATION, 2024
प्रायोगिक परीक्षा का प्रवेश पत्र
Admit Card For Practical Examination

संकाय: वाणिज्य
FACULTY: COMMERCE

BSEB UNIQUE Id:- 2222110010012
कॉलेज/+2 स्कूल का नाम GAYA COLLEGE, GAYA
परीक्षार्थी का नाम AASHIMA KUMARI
माता का नाम RINKU DEVI
पिता का नाम NAVIN SHARMA
वैवाहिक स्थिति Unmarried
परीक्षार्थी का आधार नं० 723062561329 दिव्यांग कोटि NO
सूचीकरण संख्या/वर्ष R-210012848-22 परीक्षार्थी की कोटि REGULAR
रोल कोड 21001 रोल क्रमांक 24020210 लिंग FEMALE
परीक्षा केंद्र का नाम GAYA COLLEGE, GAYA



प्रायोगिक परीक्षा के विषय (निर्धारित परीक्षा कार्यक्रम सहित)

प्रायोगिक विषय	विषय कोड	विषय का नाम	परीक्षा की तारीख
वैकल्पिक विषय			10/01/2024 to 20/01/2024
अतिरिक्त विषय	218	Entrepreneurship	

संजीव कुमार

महाविद्यालय / +2 विद्यालय प्रधान का हस्ताक्षर
एवं मुहर

परीक्षा नियंत्रक (उ०मा०)

परीक्षार्थी के लिए आवश्यक निर्देश

- BSEB Unique Id सत्र 2021 - 23 से सूचीकृत हुए परीक्षार्थियों को जारी किया गया है। सत्र 2021 - 23 के पूर्व सत्र के किसी परीक्षार्थी को BSEB Unique Id जारी नहीं किया गया है।
- प्रायोगिक परीक्षा दिनांक 10/01/2024 से 20/01/2024 तक संचालित होगी। केन्द्राधीक्षक दिनांक 10/01/2024 से 20/01/2024 तक की अवधि में परीक्षार्थियों की संख्या के अनुसार तिथि एवं पाली का निर्धारण करके प्रायोगिक परीक्षा केन्द्र पर आवंटित सभी परीक्षार्थियों के प्रायोगिक विषयों की परीक्षा आयोजित करेंगे।
- परीक्षार्थी अपने इस प्रवेश-पत्र में उल्लिखित प्रायोगिक परीक्षा केंद्र पर दिनांक 10-01-2024 को पूर्वाह्न 09:00 बजे अनिवार्य रूप से जाकर परीक्षा केन्द्र के परिसर की सूचना पट्ट से यह जानकारी प्राप्त कर लें कि उनके द्वारा चयनित विषय की प्रायोगिक परीक्षा किस तिथि एवं किस पाली में संचालित होगी, जिसमें उन्हें सम्मिलित होना अनिवार्य है।
- परीक्षार्थी के प्रत्येक प्रायोगिक विषय की परीक्षा के लिए 08 पृष्ठों की केवल एक ही उत्तरपुस्तिका मिलेगी। अतिरिक्त उत्तरपुस्तिका नहीं दी जाएगी। परीक्षार्थी उत्तरपुस्तिका लेते ही यह सुनिश्चित कर लें कि इसमें 8 पृष्ठ हैं एवं सही क्रम में हैं।
- उत्तरपुस्तिका प्राप्त होते ही परीक्षार्थी अपने प्रवेश-पत्र तथा उत्तरपुस्तिका पर मुद्रित विवरणों (Details) का मिलान कर यह अवश्य सुनिश्चित हो लें कि जो उत्तरपुस्तिका परीक्षक द्वारा उन्हें दी गई है, वह उन्हीं की है। भिन्न विवरणों की उत्तरपुस्तिका प्राप्त होने पर उसे तुरंत परीक्षक को वापस लौटा दिया जाए।
- उत्तरपुस्तिका प्राप्त होने पर परीक्षार्थी उनके आवरण पृष्ठ के पीछे अंकित "परीक्षार्थियों के लिए निर्देश" अवश्य पढ़ें एवं उसका अनुपालन करें।
- परीक्षार्थी अपनी उत्तरपुस्तिका के कवर पृष्ठ के ऊपरी बायें तथा दायें भागों में क्रमांक-(1) में अपने उत्तर देने का माध्यम अंकित करते हुए क्रमांक-(2) में अपना पूर्ण हस्ताक्षर अंकित करें। इसके अलावा अन्य मुद्रित विवरणों में किसी भी प्रकार से कोई छेड़-छाड़ नहीं करें।
- प्रायोगिक परीक्षा की उत्तरपुस्तिका के आवरण पृष्ठ के निचले बायें एवं दायें भागों को परीक्षार्थी द्वारा कदापि नहीं भरा जाएगा। अगर परीक्षार्थी इस भाग को भरते हैं, तो परीक्षार्थी का इस विषय में परीक्षाफल रद्द किया जा सकता है। ये दोनों भाग आंतरिक/बाह्य परीक्षकों को भरने के लिए दिया गया है।
- उत्तरपुस्तिका के पन्नों के दोनों पृष्ठों पर तथा प्रत्येक लाइन पर लिखें एवं पृष्ठों को नष्ट न करें।
- यदि रफ कार्य करने की आवश्यकता हो, तो परीक्षार्थी उत्तरपुस्तिका के अंतिम पृष्ठ पर रफ कार्य करके उसे काट दे/क्रॉस (x) कर दें।
- उत्तरपुस्तिका के आंतरिक पृष्ठों पर दाहिने हाशिए में लाइन खींचकर सादा स्थान छोड़ रखा गया है। शेष स्थान रूल्ड है। परीक्षार्थी दाहिने हाशिए के सादे स्थान में कुछ भी नहीं लिखेंगे, चूंकि यह भाग परीक्षक के उपयोग के लिए है।
- उत्तरपुस्तिका के पृष्ठों को मोड़ें- फाड़ें नहीं तथा बीच-बीच में व्यर्थ ही खाली न छोड़ें।
- प्रश्न-पत्र में दी हुई संख्या के अनुसार अपने उत्तरों की संख्या लिखें।
- व्हाइटनगर, ब्लेड तथा नाखून का इस्तेमाल करना सर्वथा वर्जित है, अन्यथा परीक्षाफल अमान्य कर दिया जाएगा।
- प्रश्नोत्तर के समाप्त होने पर अंतिम में नीचे एक क्षैतिज रेखा खींच दें।
- आंतरिक परीक्षक द्वारा उपलब्ध कराये गए उपस्थिति-पत्रक में परीक्षार्थी द्वारा यथा-स्तम्भ परीक्षा की तिथि अंकित करते हुए उत्तरपुस्तिका की क्रम संख्या लिखकर अपना हस्ताक्षर किया जाएगा। परीक्षार्थी की उपस्थित, अनुपस्थित एवं निष्कासन से संबंधित संगत गोले को नीले/काले पेन से परीक्षक द्वारा भरा जाएगा न कि परीक्षार्थी द्वारा।
- परीक्षार्थी अपनी उत्तरपुस्तिका को आन्तरिक परीक्षक के पास जमा किये बिना परीक्षा भवन न छोड़ें।
- परीक्षा केन्द्र में कैंलकुलेटर, मोबाइल फोन, डियर फोन, पेजर, ब्लूटूथ या इस प्रकार का कोई अन्य इलेक्ट्रॉनिक उपकरण ले जाना सख्त मना है।
- जाँच परीक्षा में गैर-उत्प्रेषित या जाँच परीक्षा में अनुपस्थित छात्र/छात्रा इंटरमीडिएट वार्षिक प्रायोगिक परीक्षा, 2024 में कदापि सम्मिलित नहीं हो सकते हैं।



बिहार विद्यालय परीक्षा समिति, पटना
BIHAR SCHOOL EXAMINATION BOARD, PATNA
इंटरमीडिएट वार्षिक परीक्षा, 2024
INTERMEDIATE ANNUAL EXAMINATION, 2024
प्रायोगिक परीक्षा का प्रवेश पत्र
Admit Card For Practical Examination

संकाय: वाणिज्य
FACULTY: COMMERCE

BSEB UNIQUE Id:- 2222110010006
कॉलेज/+2 स्कूल का नाम GAYA COLLEGE, GAYA
परीक्षार्थी का नाम AANCHAL KUMARI
माता का नाम ANITA KUMARI
पिता का नाम RAJEEV KUMAR GOYAL
वैवाहिक स्थिति Unmarried
परीक्षार्थी का आधार नं० 883280904999 दिव्यांग कोटि NO
सूचीकरण संख्या/वर्ष R-210012843-22 परीक्षार्थी की कोटि REGULAR
रोल कोड 21001 रोल क्रमांक 24020009 लिंग FEMALE
परीक्षा केंद्र का नाम GAYA COLLEGE, GAYA



प्रायोगिक परीक्षा के विषय (निर्धारित परीक्षा कार्यक्रम सहित)

प्रायोगिक विषय	विषय कोड	विषय का नाम	परीक्षा की तारीख
वैकल्पिक विषय	218	ENTREPRENEURSHIP	10/01/2024 to 20/01/2024
अतिरिक्त विषय			

संजीव कुमार

महाविद्यालय / +2 विद्यालय प्रधान का हस्ताक्षर
एवं मुहर

परीक्षा नियंत्रक (उ०मा०)

परीक्षार्थी के लिए आवश्यक निर्देश

- BSEB Unique Id सत्र 2021 - 23 से सूचीकृत हुए परीक्षार्थियों को जारी किया गया है। सत्र 2021 - 23 के पूर्व सत्र के किसी परीक्षार्थी को BSEB Unique Id जारी नहीं किया गया है।
- प्रायोगिक परीक्षा दिनांक 10/01/2024 से 20/01/2024 तक संचालित होगी। केन्द्राधीक्षक दिनांक 10/01/2024 से 20/01/2024 तक की अवधि में परीक्षार्थियों की संख्या के अनुसार तिथि एवं पाली का निर्धारण करके प्रायोगिक परीक्षा केन्द्र पर आवंटित सभी परीक्षार्थियों के प्रायोगिक विषयों की परीक्षा आयोजित करेंगे।
- परीक्षार्थी अपने इस प्रवेश-पत्र में उल्लिखित प्रायोगिक परीक्षा केंद्र पर दिनांक 10-01-2024 को पूर्वाह्न 09:00 बजे अनिवार्य रूप से जाकर परीक्षा केन्द्र के परिसर की सूचना पट्ट से यह जानकारी प्राप्त कर लें कि उनके द्वारा चयनित विषय की प्रायोगिक परीक्षा किस तिथि एवं किस पाली में संचालित होगी, जिसमें उन्हें सम्मिलित होना अनिवार्य है।
- परीक्षार्थी के प्रत्येक प्रायोगिक विषय की परीक्षा के लिए 08 पृष्ठों की केवल एक ही उत्तरपुस्तिका मिलेगी। अतिरिक्त उत्तरपुस्तिका नहीं दी जाएगी। परीक्षार्थी उत्तरपुस्तिका लेते ही यह सुनिश्चित कर लें कि इसमें 8 पृष्ठ हैं एवं सही क्रम में हैं।
- उत्तरपुस्तिका प्राप्त होते ही परीक्षार्थी अपने प्रवेश-पत्र तथा उत्तरपुस्तिका पर मुद्रित विवरणों (Details) का मिलान कर यह अवश्य सुनिश्चित हो लें कि जो उत्तरपुस्तिका परीक्षक द्वारा उन्हें दी गई है, वह उन्हीं की है। भिन्न विवरणों की उत्तरपुस्तिका प्राप्त होने पर उसे तुरंत परीक्षक को वापस लौटा दिया जाए।
- उत्तरपुस्तिका प्राप्त होने पर परीक्षार्थी उनके आवरण पृष्ठ के पीछे अंकित "परीक्षार्थियों के लिए निर्देश" अवश्य पढ़ें एवं उसका अनुपालन करें।
- परीक्षार्थी अपनी उत्तरपुस्तिका के कवर पृष्ठ के ऊपरी बायें तथा दायें भागों में क्रमांक-(1) में अपने उत्तर देने का माध्यम अंकित करते हुए क्रमांक-(2) में अपना पूर्ण हस्ताक्षर अंकित करें। इसके अलावा अन्य मुद्रित विवरणों में किसी भी प्रकार से कोई छेड़-छाड़ नहीं करें।
- प्रायोगिक परीक्षा की उत्तरपुस्तिका के आवरण पृष्ठ के निचले बायें एवं दायें भागों को परीक्षार्थी द्वारा कदापि नहीं भरा जाएगा। अगर परीक्षार्थी इस भाग को भरते हैं, तो परीक्षार्थी का इस विषय में परीक्षाफल रद्द किया जा सकता है। ये दोनों भाग आंतरिक/बाह्य परीक्षकों को भरने के लिए दिया गया है।
- उत्तरपुस्तिका के पन्नों के दोनों पृष्ठों पर तथा प्रत्येक लाइन पर लिखें एवं पृष्ठों को नष्ट न करें।
- यदि रफ कार्य करने की आवश्यकता हो, तो परीक्षार्थी उत्तरपुस्तिका के अंतिम पृष्ठ पर रफ कार्य करके उसे काट दे/क्रॉस (x) कर दें।
- उत्तरपुस्तिका के आंतरिक पृष्ठों पर दाहिने हाशिए में लाइन खींचकर सादा स्थान छोड़ रखा गया है। शेष स्थान रूल्ड है। परीक्षार्थी दाहिने हाशिए के सादे स्थान में कुछ भी नहीं लिखेंगे, चूंकि यह भाग परीक्षक के उपयोग के लिए है।
- उत्तरपुस्तिका के पृष्ठों को मोड़ें- फाड़ें नहीं तथा बीच-बीच में व्यर्थ ही खाली न छोड़ें।
- प्रश्न-पत्र में दी हुई संख्या के अनुसार अपने उत्तरों की संख्या लिखें।
- व्हाइटनगर, ब्लेड तथा नाखून का इस्तेमाल करना सर्वथा वर्जित है, अन्यथा परीक्षाफल अमान्य कर दिया जाएगा।
- प्रश्नोत्तर के समाप्त होने पर अंतिम में नीचे एक क्षैतिज रेखा खींच दें।
- आंतरिक परीक्षक द्वारा उपलब्ध कराये गए उपस्थिति-पत्रक में परीक्षार्थी द्वारा यथा-स्तम्भ परीक्षा की तिथि अंकित करते हुए उत्तरपुस्तिका की क्रम संख्या लिखकर अपना हस्ताक्षर किया जाएगा। परीक्षार्थी की उपस्थित, अनुपस्थित एवं निष्कासन से संबंधित संगत गोले को नीले/काले पेन से परीक्षक द्वारा भरा जाएगा न कि परीक्षार्थी द्वारा।
- परीक्षार्थी अपनी उत्तरपुस्तिका को आन्तरिक परीक्षक के पास जमा किये बिना परीक्षा भवन न छोड़ें।
- परीक्षा केन्द्र में कैलकुलेटर, मोबाइल फोन, डियर फोन, पेजर, ब्लूटूथ या इस प्रकार का कोई अन्य इलेक्ट्रॉनिक उपकरण ले जाना सख्त मना है।
- जाँच परीक्षा में गैर-उत्प्रेषित या जाँच परीक्षा में अनुपस्थित छात्र/छात्रा इंटरमीडिएट वार्षिक प्रायोगिक परीक्षा, 2024 में कदापि सम्मिलित नहीं हो सकते हैं।



बिहार विद्यालय परीक्षा समिति, पटना
BIHAR SCHOOL EXAMINATION BOARD, PATNA
इंटरमीडिएट वार्षिक परीक्षा, 2024
INTERMEDIATE ANNUAL EXAMINATION, 2024
प्रायोगिक परीक्षा का प्रवेश पत्र
Admit Card For Practical Examination

संकाय: वाणिज्य
FACULTY: COMMERCE

BSEB UNIQUE Id:- 2221110011282
कॉलेज/+2 स्कूल का नाम GAYA COLLEGE, GAYA
परीक्षार्थी का नाम ABHINAY KUMAR
माता का नाम VINITA DEVI
पिता का नाम RADHESHYAM PATHAK
वैवाहिक स्थिति Unmarried
परीक्षार्थी का आधार नं० 893234889921 दिव्यांग कोटि NO
सूचीकरण संख्या/वर्ष R-210012856-22 परीक्षार्थी की कोटि REGULAR
रोल कोड 21001 रोल क्रमांक 24020780 लिंग MALE
परीक्षा केंद्र का नाम GAYA COLLEGE, GAYA



प्रायोगिक परीक्षा के विषय (निर्धारित परीक्षा कार्यक्रम सहित)

प्रायोगिक विषय	विषय कोड	विषय का नाम	परीक्षा की तारीख
वैकल्पिक विषय	218	ENTREPRENEURSHIP	10/01/2024 to 20/01/2024
अतिरिक्त विषय			

संजीव कुमार

महाविद्यालय / +2 विद्यालय प्रधान का हस्ताक्षर
एवं मुहर

परीक्षा नियंत्रक (उ०मा०)

परीक्षार्थी के लिए आवश्यक निर्देश

- BSEB Unique Id सत्र 2021 - 23 से सूचीकृत हुए परीक्षार्थियों को जारी किया गया है। सत्र 2021 - 23 के पूर्व सत्र के किसी परीक्षार्थी को BSEB Unique Id जारी नहीं किया गया है।
- प्रायोगिक परीक्षा दिनांक 10/01/2024 से 20/01/2024 तक संचालित होगी। केन्द्राधीक्षक दिनांक 10/01/2024 से 20/01/2024 तक की अवधि में परीक्षार्थियों की संख्या के अनुसार तिथि एवं पाली का निर्धारण करके प्रायोगिक परीक्षा केन्द्र पर आवंटित सभी परीक्षार्थियों के प्रायोगिक विषयों की परीक्षा आयोजित करेंगे।
- परीक्षार्थी अपने इस प्रवेश-पत्र में उल्लिखित प्रायोगिक परीक्षा केंद्र पर दिनांक 10-01-2024 को पूर्वाह्न 09:00 बजे अनिवार्य रूप से जाकर परीक्षा केन्द्र के परिसर की सूचना पट्ट से यह जानकारी प्राप्त कर लें कि उनके द्वारा चयनित विषय की प्रायोगिक परीक्षा किस तिथि एवं किस पाली में संचालित होगी, जिसमें उन्हें सम्मिलित होना अनिवार्य है।
- परीक्षार्थी के प्रत्येक प्रायोगिक विषय की परीक्षा के लिए 08 पृष्ठों की केवल एक ही उत्तरपुस्तिका मिलेगी। अतिरिक्त उत्तरपुस्तिका नहीं दी जाएगी। परीक्षार्थी उत्तरपुस्तिका लेते ही यह सुनिश्चित कर लें कि इसमें 8 पृष्ठ हैं एवं सही क्रम में हैं।
- उत्तरपुस्तिका प्राप्त होते ही परीक्षार्थी अपने प्रवेश-पत्र तथा उत्तरपुस्तिका पर मुद्रित विवरणों (Details) का मिलान कर यह अवश्य सुनिश्चित हो लें कि जो उत्तरपुस्तिका परीक्षक द्वारा उन्हें दी गई है, वह उन्हीं की है। भिन्न विवरणों की उत्तरपुस्तिका प्राप्त होने पर उसे तुरंत परीक्षक को वापस लौटा दिया जाए।
- उत्तरपुस्तिका प्राप्त होने पर परीक्षार्थी उनके आवरण पृष्ठ के पीछे अंकित "परीक्षार्थियों के लिए निर्देश" अवश्य पढ़ें एवं उसका अनुपालन करें।
- परीक्षार्थी अपनी उत्तरपुस्तिका के कवर पृष्ठ के ऊपरी बायें तथा दायें भागों में क्रमांक-(1) में अपने उत्तर देने का माध्यम अंकित करते हुए क्रमांक-(2) में अपना पूर्ण हस्ताक्षर अंकित करें। इसके अलावा अन्य मुद्रित विवरणों में किसी भी प्रकार से कोई छेड़-छाड़ नहीं करें।
- प्रायोगिक परीक्षा की उत्तरपुस्तिका के आवरण पृष्ठ के निचले बायें एवं दायें भागों को परीक्षार्थी द्वारा कदापि नहीं भरा जाएगा। अगर परीक्षार्थी इस भाग को भरते हैं, तो परीक्षार्थी का इस विषय में परीक्षाफल रद्द किया जा सकता है। ये दोनों भाग आंतरिक/बाह्य परीक्षकों को भरने के लिए दिया गया है।
- उत्तरपुस्तिका के पन्नों के दोनों पृष्ठों पर तथा प्रत्येक लाइन पर लिखें एवं पृष्ठों को नष्ट न करें।
- यदि रफ कार्य करने की आवश्यकता हो, तो परीक्षार्थी उत्तरपुस्तिका के अंतिम पृष्ठ पर रफ कार्य करके उसे काट दे/क्रॉस (x) कर दें।
- उत्तरपुस्तिका के आंतरिक पृष्ठों पर दाहिने हाशिए में लाइन खींचकर सादा स्थान छोड़ रखा गया है। शेष स्थान रूल्ड है। परीक्षार्थी दाहिने हाशिए के सादे स्थान में कुछ भी नहीं लिखेंगे, चूंकि यह भाग परीक्षक के उपयोग के लिए है।
- उत्तरपुस्तिका के पृष्ठों को मोड़ें- फाड़ें नहीं तथा बीच-बीच में व्यर्थ ही खाली न छोड़ें।
- प्रश्न-पत्र में दी हुई संख्या के अनुसार अपने उत्तरों की संख्या लिखें।
- व्हाइटनगर, ब्लेड तथा नाखून का इस्तेमाल करना सर्वथा वर्जित है, अन्यथा परीक्षाफल अमान्य कर दिया जाएगा।
- प्रश्नोत्तर के समाप्त होने पर अंतिम में नीचे एक क्षैतिज रेखा खींच दें।
- आंतरिक परीक्षक द्वारा उपलब्ध कराये गए उपस्थिति-पत्रक में परीक्षार्थी द्वारा यथा-स्तम्भ परीक्षा की तिथि अंकित करते हुए उत्तरपुस्तिका की क्रम संख्या लिखकर अपना हस्ताक्षर किया जाएगा। परीक्षार्थी की उपस्थित, अनुपस्थित एवं निष्कासन से संबंधित संगत गोले को नीले/काले पेन से परीक्षक द्वारा भरा जाएगा न कि परीक्षार्थी द्वारा।
- परीक्षार्थी अपनी उत्तरपुस्तिका को आन्तरिक परीक्षक के पास जमा किये बिना परीक्षा भवन न छोड़ें।
- परीक्षा केन्द्र में कैंलकुलेटर, मोबाइल फोन, डियर फोन, पेजर, ब्लूटूथ या इस प्रकार का कोई अन्य इलेक्ट्रॉनिक उपकरण ले जाना सख्त मना है।
- जाँच परीक्षा में गैर-उत्प्रेषित या जाँच परीक्षा में अनुपस्थित छात्र/छात्रा इंटरमीडिएट वार्षिक प्रायोगिक परीक्षा, 2024 में कदापि सम्मिलित नहीं हो सकते हैं।



बिहार विद्यालय परीक्षा समिति, पटना
BIHAR SCHOOL EXAMINATION BOARD, PATNA
इंटरमीडिएट वार्षिक परीक्षा, 2024
INTERMEDIATE ANNUAL EXAMINATION, 2024
प्रायोगिक परीक्षा का प्रवेश पत्र
Admit Card For Practical Examination

संकाय: वाणिज्य
FACULTY: COMMERCE

BSEB UNIQUE Id:- 2221110011292
कॉलेज/+2 स्कूल का नाम GAYA COLLEGE, GAYA
परीक्षार्थी का नाम ABHISHEK KUMAR
माता का नाम MEENA DEVI
पिता का नाम BRAJESH KUMAR
वैवाहिक स्थिति Unmarried
परीक्षार्थी का आधार नं० 779583196574 दिव्यांग कोटि NO
सूचीकरण संख्या/वर्ष R-210012859-22 परीक्षार्थी की कोटि REGULAR
रोल कोड 21001 रोल क्रमांक 24020503 लिंग MALE
परीक्षा केंद्र का नाम GAYA COLLEGE, GAYA



प्रायोगिक परीक्षा के विषय (निर्धारित परीक्षा कार्यक्रम सहित)

प्रायोगिक विषय	विषय कोड	विषय का नाम	परीक्षा की तारीख
वैकल्पिक विषय			10/01/2024 to 20/01/2024
अतिरिक्त विषय	218	Entrepreneurship	

संजीव कुमार

महाविद्यालय / +2 विद्यालय प्रधान का हस्ताक्षर
एवं मुहर

परीक्षा नियंत्रक (उ०मा०)

परीक्षार्थी के लिए आवश्यक निर्देश

- BSEB Unique Id सत्र 2021 - 23 से सूचीकृत हुए परीक्षार्थियों को जारी किया गया है। सत्र 2021 - 23 के पूर्व सत्र के किसी परीक्षार्थी को BSEB Unique Id जारी नहीं किया गया है।
- प्रायोगिक परीक्षा दिनांक 10/01/2024 से 20/01/2024 तक संचालित होगी। केन्द्राधीक्षक दिनांक 10/01/2024 से 20/01/2024 तक की अवधि में परीक्षार्थियों की संख्या के अनुसार तिथि एवं पाली का निर्धारण करके प्रायोगिक परीक्षा केन्द्र पर आवंटित सभी परीक्षार्थियों के प्रायोगिक विषयों की परीक्षा आयोजित करेंगे।
- परीक्षार्थी अपने इस प्रवेश-पत्र में उल्लिखित प्रायोगिक परीक्षा केंद्र पर दिनांक 10-01-2024 को पूर्वाह्न 09:00 बजे अनिवार्य रूप से जाकर परीक्षा केन्द्र के परिसर की सूचना पट्ट से यह जानकारी प्राप्त कर लें कि उनके द्वारा चयनित विषय की प्रायोगिक परीक्षा किस तिथि एवं किस पाली में संचालित होगी, जिसमें उन्हें सम्मिलित होना अनिवार्य है।
- परीक्षार्थी के प्रत्येक प्रायोगिक विषय की परीक्षा के लिए 08 पृष्ठों की केवल एक ही उत्तरपुस्तिका मिलेगी। अतिरिक्त उत्तरपुस्तिका नहीं दी जाएगी। परीक्षार्थी उत्तरपुस्तिका लेते ही यह सुनिश्चित कर लें कि इसमें 8 पृष्ठ हैं एवं सही क्रम में हैं।
- उत्तरपुस्तिका प्राप्त होते ही परीक्षार्थी अपने प्रवेश-पत्र तथा उत्तरपुस्तिका पर मुद्रित विवरणों (Details) का मिलान कर यह अवश्य सुनिश्चित हो लें कि जो उत्तरपुस्तिका परीक्षक द्वारा उन्हें दी गई है, वह उन्हीं की है। भिन्न विवरणों की उत्तरपुस्तिका प्राप्त होने पर उसे तुरंत परीक्षक को वापस लौटा दिया जाए।
- उत्तरपुस्तिका प्राप्त होने पर परीक्षार्थी उनके आवरण पृष्ठ के पीछे अंकित "परीक्षार्थियों के लिए निर्देश" अवश्य पढ़ें एवं उसका अनुपालन करें।
- परीक्षार्थी अपनी उत्तरपुस्तिका के कवर पृष्ठ के ऊपरी बायें तथा दायें भागों में क्रमांक-(1) में अपने उत्तर देने का माध्यम अंकित करते हुए क्रमांक-(2) में अपना पूर्ण हस्ताक्षर अंकित करें। इसके अलावा अन्य मुद्रित विवरणों में किसी भी प्रकार से कोई छेड़-छाड़ नहीं करें।
- प्रायोगिक परीक्षा की उत्तरपुस्तिका के आवरण पृष्ठ के निचले बायें एवं दायें भागों को परीक्षार्थी द्वारा कदापि नहीं भरा जाएगा। अगर परीक्षार्थी इस भाग को भरते हैं, तो परीक्षार्थी का इस विषय में परीक्षाफल रद्द किया जा सकता है। ये दोनों भाग आंतरिक/बाह्य परीक्षकों को भरने के लिए दिया गया है।
- उत्तरपुस्तिका के पन्नों के दोनों पृष्ठों पर तथा प्रत्येक लाइन पर लिखें एवं पृष्ठों को नष्ट न करें।
- यदि रफ कार्य करने की आवश्यकता हो, तो परीक्षार्थी उत्तरपुस्तिका के अंतिम पृष्ठ पर रफ कार्य करके उसे काट दे/क्रॉस (x) कर दें।
- उत्तरपुस्तिका के आंतरिक पृष्ठों पर दाहिने हाशिए में लाइन खींचकर सादा स्थान छोड़ रखा गया है। शेष स्थान रूल्ड है। परीक्षार्थी दाहिने हाशिए के सादे स्थान में कुछ भी नहीं लिखेंगे, चूंकि यह भाग परीक्षक के उपयोग के लिए है।
- उत्तरपुस्तिका के पृष्ठों को मोड़ें- फाड़ें नहीं तथा बीच-बीच में व्यर्थ ही खाली न छोड़ें।
- प्रश्न-पत्र में दी हुई संख्या के अनुसार अपने उत्तरों की संख्या लिखें।
- व्हाइटनगर, ब्लेड तथा नाखून का इस्तेमाल करना सर्वथा वर्जित है, अन्यथा परीक्षाफल अमान्य कर दिया जाएगा।
- प्रश्नोत्तर के समाप्त होने पर अंतिम में नीचे एक क्षैतिज रेखा खींच दें।
- आंतरिक परीक्षक द्वारा उपलब्ध कराये गए उपस्थिति-पत्रक में परीक्षार्थी द्वारा यथा-स्तम्भ परीक्षा की तिथि अंकित करते हुए उत्तरपुस्तिका की क्रम संख्या लिखकर अपना हस्ताक्षर किया जाएगा। परीक्षार्थी की उपस्थित, अनुपस्थित एवं निष्कासन से संबंधित संगत गोले को नीले/काले पेन से परीक्षक द्वारा भरा जाएगा न कि परीक्षार्थी द्वारा।
- परीक्षार्थी अपनी उत्तरपुस्तिका को आन्तरिक परीक्षक के पास जमा किये बिना परीक्षा भवन न छोड़ें।
- परीक्षा केन्द्र में कैलकुलेटर, मोबाइल फोन, डियर फोन, पेजर, ब्लूटूथ या इस प्रकार का कोई अन्य इलेक्ट्रॉनिक उपकरण ले जाना सख्त मना है।
- जाँच परीक्षा में गैर-उत्प्रेषित या जाँच परीक्षा में अनुपस्थित छात्र/छात्रा इंटरमीडिएट वार्षिक प्रायोगिक परीक्षा, 2024 में कदापि सम्मिलित नहीं हो सकते हैं।



बिहार विद्यालय परीक्षा समिति, पटना
BIHAR SCHOOL EXAMINATION BOARD, PATNA
इंटरमीडिएट वार्षिक परीक्षा, 2024
INTERMEDIATE ANNUAL EXAMINATION, 2024
प्रायोगिक परीक्षा का प्रवेश पत्र
Admit Card For Practical Examination

संकाय: वाणिज्य
FACULTY: COMMERCE

BSEB UNIQUE Id:- 2222110010015
कॉलेज/+2 स्कूल का नाम GAYA COLLEGE, GAYA
परीक्षार्थी का नाम AAYUSHI RAJ
माता का नाम SANGEETA DEVI
पिता का नाम RAJESH RAJ
वैवाहिक स्थिति Unmarried
परीक्षार्थी का आधार नं० 403183635403 दिव्यांग कोटि NO
सूचीकरण संख्या/वर्ष R-210012852-22 परीक्षार्थी की कोटि REGULAR
रोल कोड 21001 रोल क्रमांक 24020245 लिंग FEMALE
परीक्षा केंद्र का नाम GAYA COLLEGE, GAYA



प्रायोगिक परीक्षा के विषय (निर्धारित परीक्षा कार्यक्रम सहित)

प्रायोगिक विषय	विषय कोड	विषय का नाम	परीक्षा की तारीख
वैकल्पिक विषय			10/01/2024 to 20/01/2024
अतिरिक्त विषय	218	Entrepreneurship	

संज्ञा (उपनाम)

महाविद्यालय / +2 विद्यालय प्रधान का हस्ताक्षर
एवं मुहर

परीक्षा नियंत्रक (उ०मा०)

परीक्षार्थी के लिए आवश्यक निर्देश

- BSEB Unique Id सत्र 2021 - 23 से सूचीकृत हुए परीक्षार्थियों को जारी किया गया है। सत्र 2021 - 23 के पूर्व सत्र के किसी परीक्षार्थी को BSEB Unique Id जारी नहीं किया गया है।
- प्रायोगिक परीक्षा दिनांक 10/01/2024 से 20/01/2024 तक संचालित होगी। केन्द्राधीक्षक दिनांक 10/01/2024 से 20/01/2024 तक की अवधि में परीक्षार्थियों की संख्या के अनुसार तिथि एवं पाली का निर्धारण करके प्रायोगिक परीक्षा केन्द्र पर आवंटित सभी परीक्षार्थियों के प्रायोगिक विषयों की परीक्षा आयोजित करेंगे।
- परीक्षार्थी अपने इस प्रवेश-पत्र में उल्लिखित प्रायोगिक परीक्षा केन्द्र पर दिनांक 10-01-2024 को पूर्वाह्न 09:00 बजे अनिवार्य रूप से जाकर परीक्षा केन्द्र के परिसर की सूचना पट्ट से यह जानकारी प्राप्त कर लें कि उनके द्वारा चयनित विषय की प्रायोगिक परीक्षा किस तिथि एवं किस पाली में संचालित होगी, जिसमें उन्हें सम्मिलित होना अनिवार्य है।
- परीक्षार्थी के प्रत्येक प्रायोगिक विषय की परीक्षा के लिए 08 पृष्ठों की केवल एक ही उत्तरपुस्तिका मिलेगी। अतिरिक्त उत्तरपुस्तिका नहीं दी जाएगी। परीक्षार्थी उत्तरपुस्तिका लेते ही यह सुनिश्चित कर लें कि इसमें 8 पृष्ठ हैं एवं सही क्रम में हैं।
- उत्तरपुस्तिका प्राप्त होते ही परीक्षार्थी अपने प्रवेश-पत्र तथा उत्तरपुस्तिका पर मुद्रित विवरणों (Details) का मिलान कर यह अवश्य सुनिश्चित हो लें कि जो उत्तरपुस्तिका परीक्षक द्वारा उन्हें दी गई है, वह उन्हीं की है। भिन्न विवरणों की उत्तरपुस्तिका प्राप्त होने पर उसे तुरंत परीक्षक को वापस लौटा दिया जाए।
- उत्तरपुस्तिका प्राप्त होने पर परीक्षार्थी उनके आवरण पृष्ठ के पीछे अंकित "परीक्षार्थियों के लिए निर्देश" अवश्य पढ़ें एवं उसका अनुपालन करें।
- परीक्षार्थी अपनी उत्तरपुस्तिका के कवर पृष्ठ के ऊपरी बायें तथा दायें भागों में क्रमांक-(1) में अपने उत्तर देने का माध्यम अंकित करते हुए क्रमांक-(2) में अपना पूर्ण हस्ताक्षर अंकित करें। इसके अलावा अन्य मुद्रित विवरणों में किसी भी प्रकार से कोई छेड़-छाड़ नहीं करें।
- प्रायोगिक परीक्षा की उत्तरपुस्तिका के आवरण पृष्ठ के निचले बायें एवं दायें भागों को परीक्षार्थी द्वारा कदापि नहीं भरा जाएगा। अगर परीक्षार्थी इस भाग को भरते हैं, तो परीक्षार्थी का इस विषय में परीक्षाफल रद्द किया जा सकता है। ये दोनों भाग आंतरिक/बाह्य परीक्षकों को भरने के लिए दिया गया है।
- उत्तरपुस्तिका के पन्नों के दोनों पृष्ठों पर तथा प्रत्येक लाइन पर लिखें एवं पृष्ठों को नष्ट न करें।
- यदि रफ कार्य करने की आवश्यकता हो, तो परीक्षार्थी उत्तरपुस्तिका के अंतिम पृष्ठ पर रफ कार्य करके उसे काट दे/क्रॉस (x) कर दें।
- उत्तरपुस्तिका के आंतरिक पृष्ठों पर दाहिने हाशिए में लाइन खींचकर सादा स्थान छोड़ रखा गया है। शेष स्थान रूल्ड है। परीक्षार्थी दाहिने हाशिए के सादे स्थान में कुछ भी नहीं लिखेंगे, चूंकि यह भाग परीक्षक के उपयोग के लिए है।
- उत्तरपुस्तिका के पृष्ठों को मोड़ें- फाड़ें नहीं तथा बीच-बीच में व्यर्थ ही खाली न छोड़ें।
- प्रश्न-पत्र में दी हुई संख्या के अनुसार अपने उत्तरों की संख्या लिखें।
- व्हाइटनगर, ब्लेड तथा नाखून का इस्तेमाल करना सर्वथा वर्जित है, अन्यथा परीक्षाफल अमान्य कर दिया जाएगा।
- प्रश्नोत्तर के समाप्त होने पर अंतिम में नीचे एक क्षैतिज रेखा खींच दें।
- आंतरिक परीक्षक द्वारा उपलब्ध कराये गए उपस्थिति-पत्रक में परीक्षार्थी द्वारा यथा-स्तम्भ परीक्षा की तिथि अंकित करते हुए उत्तरपुस्तिका की क्रम संख्या लिखकर अपना हस्ताक्षर किया जाएगा। परीक्षार्थी की उपस्थित, अनुपस्थित एवं निष्कासन से संबंधित संगत गोले को नीले/काले पेन से परीक्षक द्वारा भरा जाएगा न कि परीक्षार्थी द्वारा।
- परीक्षार्थी अपनी उत्तरपुस्तिका को आन्तरिक परीक्षक के पास जमा किये बिना परीक्षा भवन न छोड़ें।
- परीक्षा केन्द्र में कैंलकुलेटर, मोबाइल फोन, डियर फोन, पेजर, ब्लूटूथ या इस प्रकार का कोई अन्य इलेक्ट्रॉनिक उपकरण ले जाना सख्त मना है।
- जाँच परीक्षा में गैर-उत्प्रेषित या जाँच परीक्षा में अनुपस्थित छात्र/छात्रा इंटरमीडिएट वार्षिक प्रायोगिक परीक्षा, 2024 में कदापि सम्मिलित नहीं हो सकते हैं।



बिहार विद्यालय परीक्षा समिति, पटना
BIHAR SCHOOL EXAMINATION BOARD, PATNA
इंटरमीडिएट वार्षिक परीक्षा, 2024
INTERMEDIATE ANNUAL EXAMINATION, 2024
प्रायोगिक परीक्षा का प्रवेश पत्र
Admit Card For Practical Examination

संकाय: वाणिज्य
FACULTY: COMMERCE

BSEB UNIQUE Id:- 2222110010019
कॉलेज/+2 स्कूल का नाम GAYA COLLEGE, GAYA
परीक्षार्थी का नाम ADITI SINHA
माता का नाम KUMARI DIPIKA
पिता का नाम MUKESH KUMAR SINHA
वैवाहिक स्थिति Unmarried
परीक्षार्थी का आधार नं० 594998215297 दिव्यांग कोटि NO
सूचीकरण संख्या/वर्ष R-210012868-22 परीक्षार्थी की कोटि REGULAR
रोल कोड 21001 रोल क्रमांक 24020078 लिंग FEMALE
परीक्षा केंद्र का नाम GAYA COLLEGE, GAYA



प्रायोगिक परीक्षा के विषय (निर्धारित परीक्षा कार्यक्रम सहित)

प्रायोगिक विषय	विषय कोड	विषय का नाम	परीक्षा की तारीख
वैकल्पिक विषय			10/01/2024 to 20/01/2024
अतिरिक्त विषय	218	Entrepreneurship	

संजीव कुमार

महाविद्यालय / +2 विद्यालय प्रधान का हस्ताक्षर
एवं मुहर

परीक्षा नियंत्रक (उ०मा०)

परीक्षार्थी के लिए आवश्यक निर्देश

- BSEB Unique Id सत्र 2021 - 23 से सूचीकृत हुए परीक्षार्थियों को जारी किया गया है। सत्र 2021 - 23 के पूर्व सत्र के किसी परीक्षार्थी को BSEB Unique Id जारी नहीं किया गया है।
- प्रायोगिक परीक्षा दिनांक 10/01/2024 से 20/01/2024 तक संचालित होगी। केन्द्राधीक्षक दिनांक 10/01/2024 से 20/01/2024 तक की अवधि में परीक्षार्थियों की संख्या के अनुसार तिथि एवं पाली का निर्धारण करके प्रायोगिक परीक्षा केन्द्र पर आवंटित सभी परीक्षार्थियों के प्रायोगिक विषयों की परीक्षा आयोजित करेंगे।
- परीक्षार्थी अपने इस प्रवेश-पत्र में उल्लिखित प्रायोगिक परीक्षा केन्द्र पर दिनांक 10-01-2024 को पूर्वाह्न 09:00 बजे अनिवार्य रूप से जाकर परीक्षा केन्द्र के परिसर की सूचना पट्ट से यह जानकारी प्राप्त कर लें कि उनके द्वारा चयनित विषय की प्रायोगिक परीक्षा किस तिथि एवं किस पाली में संचालित होगी, जिसमें उन्हें सम्मिलित होना अनिवार्य है।
- परीक्षार्थी के प्रत्येक प्रायोगिक विषय की परीक्षा के लिए 08 पृष्ठों की केवल एक ही उत्तरपुस्तिका मिलेगी। अतिरिक्त उत्तरपुस्तिका नहीं दी जाएगी। परीक्षार्थी उत्तरपुस्तिका लेते ही यह सुनिश्चित कर लें कि इसमें 8 पृष्ठ हैं एवं सही क्रम में हैं।
- उत्तरपुस्तिका प्राप्त होते ही परीक्षार्थी अपने प्रवेश-पत्र तथा उत्तरपुस्तिका पर मुद्रित विवरणों (Details) का मिलान कर यह अवश्य सुनिश्चित हो लें कि जो उत्तरपुस्तिका परीक्षक द्वारा उन्हें दी गई है, वह उन्हीं की है। भिन्न विवरणों की उत्तरपुस्तिका प्राप्त होने पर उसे तुरंत परीक्षक को वापस लौटा दिया जाए।
- उत्तरपुस्तिका प्राप्त होने पर परीक्षार्थी उनके आवरण पृष्ठ के पीछे अंकित "परीक्षार्थियों के लिए निर्देश" अवश्य पढ़ें एवं उसका अनुपालन करें।
- परीक्षार्थी अपनी उत्तरपुस्तिका के कवर पृष्ठ के ऊपरी बायें तथा दायें भागों में क्रमांक-(1) में अपने उत्तर देने का माध्यम अंकित करते हुए क्रमांक-(2) में अपना पूर्ण हस्ताक्षर अंकित करें। इसके अलावा अन्य मुद्रित विवरणों में किसी भी प्रकार से कोई छेड़-छाड़ नहीं करें।
- प्रायोगिक परीक्षा की उत्तरपुस्तिका के आवरण पृष्ठ के निचले बायें एवं दायें भागों को परीक्षार्थी द्वारा कदापि नहीं भरा जाएगा। अगर परीक्षार्थी इस भाग को भरते हैं, तो परीक्षार्थी का इस विषय में परीक्षाफल रद्द किया जा सकता है। ये दोनों भाग आंतरिक/बाह्य परीक्षकों को भरने के लिए दिया गया है।
- उत्तरपुस्तिका के पन्नों के दोनों पृष्ठों पर तथा प्रत्येक लाइन पर लिखें एवं पृष्ठों को नष्ट न करें।
- यदि रफ कार्य करने की आवश्यकता हो, तो परीक्षार्थी उत्तरपुस्तिका के अंतिम पृष्ठ पर रफ कार्य करके उसे काट दे/क्रॉस (x) कर दें।
- उत्तरपुस्तिका के आंतरिक पृष्ठों पर दाहिने हाशिए में लाइन खींचकर सादा स्थान छोड़ रखा गया है। शेष स्थान रूल्ड है। परीक्षार्थी दाहिने हाशिए के सादे स्थान में कुछ भी नहीं लिखेंगे, चूंकि यह भाग परीक्षक के उपयोग के लिए है।
- उत्तरपुस्तिका के पृष्ठों को मोड़ें- फाड़ें नहीं तथा बीच-बीच में व्यर्थ ही खाली न छोड़ें।
- प्रश्न-पत्र में दी हुई संख्या के अनुसार अपने उत्तरों की संख्या लिखें।
- व्हाइटनगर, ब्लेड तथा नाखून का इस्तेमाल करना सर्वथा वर्जित है, अन्यथा परीक्षाफल अमान्य कर दिया जाएगा।
- प्रश्नोत्तर के समाप्त होने पर अंतिम में नीचे एक क्षैतिज रेखा खींच दें।
- आंतरिक परीक्षक द्वारा उपलब्ध कराये गए उपस्थिति-पत्रक में परीक्षार्थी द्वारा यथा-स्तम्भ परीक्षा की तिथि अंकित करते हुए उत्तरपुस्तिका की क्रम संख्या लिखकर अपना हस्ताक्षर किया जाएगा। परीक्षार्थी की उपस्थित, अनुपस्थित एवं निष्कासन से संबंधित संगत गोले को नीले/काले पेन से परीक्षक द्वारा भरा जाएगा न कि परीक्षार्थी द्वारा।
- परीक्षार्थी अपनी उत्तरपुस्तिका को आन्तरिक परीक्षक के पास जमा किये बिना परीक्षा भवन न छोड़ें।
- परीक्षा केन्द्र में कैंलकुलेटर, मोबाइल फोन, डायर फोन, पेजर, ब्लूटूथ या इस प्रकार का कोई अन्य इलेक्ट्रॉनिक उपकरण ले जाना सख्त मना है।
- जाँच परीक्षा में गैर-उत्प्रेषित या जाँच परीक्षा में अनुपस्थित छात्र/छात्रा इंटरमीडिएट वार्षिक प्रायोगिक परीक्षा, 2024 में कदापि सम्मिलित नहीं हो सकते हैं।



बिहार विद्यालय परीक्षा समिति, पटना
BIHAR SCHOOL EXAMINATION BOARD, PATNA
इंटरमीडिएट वार्षिक परीक्षा, 2024
INTERMEDIATE ANNUAL EXAMINATION, 2024
प्रायोगिक परीक्षा का प्रवेश पत्र
Admit Card For Practical Examination

संकाय: वाणिज्य
FACULTY: COMMERCE

BSEB UNIQUE Id:- 2221110011278
कॉलेज/+2 स्कूल का नाम GAYA COLLEGE, GAYA
परीक्षार्थी का नाम ABHIMANYU KUMAR
माता का नाम USHA DEVI
पिता का नाम ARJUN YADAV
वैवाहिक स्थिति Unmarried
परीक्षार्थी का आधार नं० 805167030232 दिव्यांग कोटि NO
सूचीकरण संख्या/वर्ष R-210012855-22 परीक्षार्थी की कोटि REGULAR
रोल कोड 21001 रोल क्रमांक 24020769 लिंग MALE
परीक्षा केंद्र का नाम GAYA COLLEGE, GAYA



प्रायोगिक परीक्षा के विषय (निर्धारित परीक्षा कार्यक्रम सहित)

प्रायोगिक विषय	विषय कोड	विषय का नाम	परीक्षा की तारीख
वैकल्पिक विषय	218	ENTREPRENEURSHIP	10/01/2024 to 20/01/2024
अतिरिक्त विषय			

संजय कुमार

महाविद्यालय / +2 विद्यालय प्रधान का हस्ताक्षर
एवं मुहर

परीक्षा नियंत्रक (उ०मा०)

परीक्षार्थी के लिए आवश्यक निर्देश

- BSEB Unique Id सत्र 2021 - 23 से सूचीकृत हुए परीक्षार्थियों को जारी किया गया है। सत्र 2021 - 23 के पूर्व सत्र के किसी परीक्षार्थी को BSEB Unique Id जारी नहीं किया गया है।
- प्रायोगिक परीक्षा दिनांक 10/01/2024 से 20/01/2024 तक संचालित होगी। केन्द्राधीक्षक दिनांक 10/01/2024 से 20/01/2024 तक की अवधि में परीक्षार्थियों की संख्या के अनुसार तिथि एवं पाली का निर्धारण करके प्रायोगिक परीक्षा केन्द्र पर आवंटित सभी परीक्षार्थियों के प्रायोगिक विषयों की परीक्षा आयोजित करेंगे।
- परीक्षार्थी अपने इस प्रवेश-पत्र में उल्लिखित प्रायोगिक परीक्षा केंद्र पर दिनांक 10-01-2024 को पूर्वाह्न 09:00 बजे अनिवार्य रूप से जाकर परीक्षा केन्द्र के परिसर की सूचना पट्ट से यह जानकारी प्राप्त कर लें कि उनके द्वारा चयनित विषय की प्रायोगिक परीक्षा किस तिथि एवं किस पाली में संचालित होगी, जिसमें उन्हें सम्मिलित होना अनिवार्य है।
- परीक्षार्थी के प्रत्येक प्रायोगिक विषय की परीक्षा के लिए 08 पृष्ठों की केवल एक ही उत्तरपुस्तिका मिलेगी। अतिरिक्त उत्तरपुस्तिका नहीं दी जाएगी। परीक्षार्थी उत्तरपुस्तिका लेते ही यह सुनिश्चित कर लें कि इसमें 8 पृष्ठ हैं एवं सही क्रम में है।
- उत्तरपुस्तिका प्राप्त होते ही परीक्षार्थी अपने प्रवेश-पत्र तथा उत्तरपुस्तिका पर मुद्रित विवरणों (Details) का मिलान कर यह अवश्य सुनिश्चित हो लें कि जो उत्तरपुस्तिका परीक्षक द्वारा उन्हें दी गई है, वह उन्हीं की है। भिन्न विवरणों की उत्तरपुस्तिका प्राप्त होने पर उसे तुरंत परीक्षक को वापस लौटा दिया जाए।
- उत्तरपुस्तिका प्राप्त होने पर परीक्षार्थी उनके आवरण पृष्ठ के पीछे अंकित "परीक्षार्थियों के लिए निर्देश" अवश्य पढ़ें एवं उसका अनुपालन करें।
- परीक्षार्थी अपनी उत्तरपुस्तिका के कवर पृष्ठ के ऊपरी बायें तथा दायें भागों में क्रमांक-(1) में अपने उत्तर देने का माध्यम अंकित करते हुए क्रमांक-(2) में अपना पूर्ण हस्ताक्षर अंकित करें। इसके अलावा अन्य मुद्रित विवरणों में किसी भी प्रकार से कोई छेड़-छाड़ नहीं करें।
- प्रायोगिक परीक्षा की उत्तरपुस्तिका के आवरण पृष्ठ के निचले बायें एवं दायें भागों को परीक्षार्थी द्वारा कदापि नहीं भरा जाएगा। अगर परीक्षार्थी इस भाग को भरते हैं, तो परीक्षार्थी का इस विषय में परीक्षाफल रद्द किया जा सकता है। ये दोनों भाग आंतरिक/बाह्य परीक्षकों को भरने के लिए दिया गया है।
- उत्तरपुस्तिका के पन्नों के दोनों पृष्ठों पर तथा प्रत्येक लाइन पर लिखें एवं पृष्ठों को नष्ट न करें।
- यदि रफ कार्य करने की आवश्यकता हो, तो परीक्षार्थी उत्तरपुस्तिका के अंतिम पृष्ठ पर रफ कार्य करके उसे काट दे/क्रॉस (x) कर दें।
- उत्तरपुस्तिका के आंतरिक पृष्ठों पर दाहिने हाशिए में लाइन खींचकर सादा स्थान छोड़ रखा गया है। शेष स्थान रूल्ड है। परीक्षार्थी दाहिने हाशिए के सादे स्थान में कुछ भी नहीं लिखेंगे, चूंकि यह भाग परीक्षक के उपयोग के लिए है।
- उत्तरपुस्तिका के पृष्ठों को मोड़ें- फाड़ें नहीं तथा बीच-बीच में व्यर्थ ही खाली न छोड़ें।
- प्रश्न-पत्र में दी हुई संख्या के अनुसार अपने उत्तरों की संख्या लिखें।
- व्हाइटनगर, ब्लेड तथा नाखून का इस्तेमाल करना सर्वथा वर्जित है, अन्यथा परीक्षाफल अमान्य कर दिया जाएगा।
- प्रश्नोत्तर के समाप्त होने पर अंतिम में नीचे एक क्षैतिज रेखा खींच दें।
- आंतरिक परीक्षक द्वारा उपलब्ध कराये गए उपस्थिति-पत्रक में परीक्षार्थी द्वारा यथा-स्तम्भ परीक्षा की तिथि अंकित करते हुए उत्तरपुस्तिका की क्रम संख्या लिखकर अपना हस्ताक्षर किया जाएगा। परीक्षार्थी की उपस्थित, अनुपस्थित एवं निष्कासन से संबंधित संगत गोले को नीले/काले पेन से परीक्षक द्वारा भरा जाएगा न कि परीक्षार्थी द्वारा।
- परीक्षार्थी अपनी उत्तरपुस्तिका को आन्तरिक परीक्षक के पास जमा किये बिना परीक्षा भवन न छोड़ें।
- परीक्षा केन्द्र में कैंलकुलेटर, मोबाइल फोन, डायर फोन, पेजर, ब्लूटूथ या इस प्रकार का कोई अन्य इलेक्ट्रॉनिक उपकरण ले जाना सख्त मना है।
- जाँच परीक्षा में गैर-उत्प्रेषित या जाँच परीक्षा में अनुपस्थित छात्र/छात्रा इंटरमीडिएट वार्षिक प्रायोगिक परीक्षा, 2024 में कदापि सम्मिलित नहीं हो सकते हैं।



बिहार विद्यालय परीक्षा समिति, पटना
BIHAR SCHOOL EXAMINATION BOARD, PATNA
इंटरमीडिएट वार्षिक परीक्षा, 2024
INTERMEDIATE ANNUAL EXAMINATION, 2024
प्रायोगिक परीक्षा का प्रवेश पत्र
Admit Card For Practical Examination

संकाय: वाणिज्य
FACULTY: COMMERCE

BSEB UNIQUE Id:- 2221110011326
कॉलेज/+2 स्कूल का नाम GAYA COLLEGE, GAYA
परीक्षार्थी का नाम ADARSH KUMAR
माता का नाम SUNITA DEVI
पिता का नाम DEEPAK PRASAD
वैवाहिक स्थिति Unmarried
परीक्षार्थी का आधार नं० 968840222322 दिव्यांग कोटि NO
सूचीकरण संख्या/वर्ष R-210012866-22 परीक्षार्थी की कोटि REGULAR
रोल कोड 21001 रोल क्रमांक 24020743 लिंग MALE
परीक्षा केंद्र का नाम GAYA COLLEGE, GAYA



प्रायोगिक परीक्षा के विषय (निर्धारित परीक्षा कार्यक्रम सहित)

प्रायोगिक विषय	विषय कोड	विषय का नाम	परीक्षा की तारीख
वैकल्पिक विषय	218	ENTREPRENEURSHIP	10/01/2024 to 20/01/2024
अतिरिक्त विषय			

संजीव कुमार

महाविद्यालय / +2 विद्यालय प्रधान का हस्ताक्षर
एवं मुहर

परीक्षा नियंत्रक (उ०मा०)

परीक्षार्थी के लिए आवश्यक निर्देश

- BSEB Unique Id सत्र 2021 - 23 से सूचीकृत हुए परीक्षार्थियों को जारी किया गया है। सत्र 2021 - 23 के पूर्व सत्र के किसी परीक्षार्थी को BSEB Unique Id जारी नहीं किया गया है।
- प्रायोगिक परीक्षा दिनांक 10/01/2024 से 20/01/2024 तक संचालित होगी। केन्द्राधीक्षक दिनांक 10/01/2024 से 20/01/2024 तक की अवधि में परीक्षार्थियों की संख्या के अनुसार तिथि एवं पाली का निर्धारण करके प्रायोगिक परीक्षा केन्द्र पर आवंटित सभी परीक्षार्थियों के प्रायोगिक विषयों की परीक्षा आयोजित करेंगे।
- परीक्षार्थी अपने इस प्रवेश-पत्र में उल्लिखित प्रायोगिक परीक्षा केंद्र पर दिनांक 10-01-2024 को पूर्वाह्न 09:00 बजे अनिवार्य रूप से जाकर परीक्षा केन्द्र के परिसर की सूचना पट्ट से यह जानकारी प्राप्त कर लें कि उनके द्वारा चयनित विषय की प्रायोगिक परीक्षा किस तिथि एवं किस पाली में संचालित होगी, जिसमें उन्हें सम्मिलित होना अनिवार्य है।
- परीक्षार्थी के प्रत्येक प्रायोगिक विषय की परीक्षा के लिए 08 पृष्ठों की केवल एक ही उत्तरपुस्तिका मिलेगी। अतिरिक्त उत्तरपुस्तिका नहीं दी जाएगी। परीक्षार्थी उत्तरपुस्तिका लेते ही यह सुनिश्चित कर लें कि इसमें 8 पृष्ठ हैं एवं सही क्रम में हैं।
- उत्तरपुस्तिका प्राप्त होते ही परीक्षार्थी अपने प्रवेश-पत्र तथा उत्तरपुस्तिका पर मुद्रित विवरणों (Details) का मिलान कर यह अवश्य सुनिश्चित हो लें कि जो उत्तरपुस्तिका परीक्षक द्वारा उन्हें दी गई है, वह उन्हीं की है। भिन्न विवरणों की उत्तरपुस्तिका प्राप्त होने पर उसे तुरंत परीक्षक को वापस लौटा दिया जाए।
- उत्तरपुस्तिका प्राप्त होने पर परीक्षार्थी उनके आवरण पृष्ठ के पीछे अंकित "परीक्षार्थियों के लिए निर्देश" अवश्य पढ़ें एवं उसका अनुपालन करें।
- परीक्षार्थी अपनी उत्तरपुस्तिका के कवर पृष्ठ के ऊपरी बायें तथा दायें भागों में क्रमांक-(1) में अपने उत्तर देने का माध्यम अंकित करते हुए क्रमांक-(2) में अपना पूर्ण हस्ताक्षर अंकित करें। इसके अलावा अन्य मुद्रित विवरणों में किसी भी प्रकार से कोई छेड़-छाड़ नहीं करें।
- प्रायोगिक परीक्षा की उत्तरपुस्तिका के आवरण पृष्ठ के निचले बायें एवं दायें भागों को परीक्षार्थी द्वारा कदापि नहीं भरा जाएगा। अगर परीक्षार्थी इस भाग को भरते हैं, तो परीक्षार्थी का इस विषय में परीक्षाफल रद्द किया जा सकता है। ये दोनों भाग आंतरिक/बाह्य परीक्षकों को भरने के लिए दिया गया है।
- उत्तरपुस्तिका के पन्नों के दोनों पृष्ठों पर तथा प्रत्येक लाइन पर लिखें एवं पृष्ठों को नष्ट न करें।
- यदि रफ कार्य करने की आवश्यकता हो, तो परीक्षार्थी उत्तरपुस्तिका के अंतिम पृष्ठ पर रफ कार्य करके उसे काट दे/क्रॉस (x) कर दें।
- उत्तरपुस्तिका के आंतरिक पृष्ठों पर दाहिने हाशिए में लाइन खींचकर सादा स्थान छोड़ रखा गया है। शेष स्थान रूल्ड है। परीक्षार्थी दाहिने हाशिए के सादे स्थान में कुछ भी नहीं लिखेंगे, चूंकि यह भाग परीक्षक के उपयोग के लिए है।
- उत्तरपुस्तिका के पृष्ठों को मोड़ें- फाड़ें नहीं तथा बीच-बीच में व्यर्थ ही खाली न छोड़ें।
- प्रश्न-पत्र में दी हुई संख्या के अनुसार अपने उत्तरों की संख्या लिखें।
- व्हाइटनगर, ब्लेड तथा नाखून का इस्तेमाल करना सर्वथा वर्जित है, अन्यथा परीक्षाफल अमान्य कर दिया जाएगा।
- प्रश्नोत्तर के समाप्त होने पर अंतिम में नीचे एक क्षैतिज रेखा खींच दें।
- आंतरिक परीक्षक द्वारा उपलब्ध कराये गए उपस्थिति-पत्रक में परीक्षार्थी द्वारा यथा-स्तम्भ परीक्षा की तिथि अंकित करते हुए उत्तरपुस्तिका की क्रम संख्या लिखकर अपना हस्ताक्षर किया जाएगा। परीक्षार्थी की उपस्थित, अनुपस्थित एवं निष्कासन से संबंधित संगत गोले को नीले/काले पेन से परीक्षक द्वारा भरा जाएगा न कि परीक्षार्थी द्वारा।
- परीक्षार्थी अपनी उत्तरपुस्तिका को आन्तरिक परीक्षक के पास जमा किये बिना परीक्षा भवन न छोड़ें।
- परीक्षा केन्द्र में कैंलकुलेटर, मोबाइल फोन, डियर फोन, पेजर, ब्लूटूथ या इस प्रकार का कोई अन्य इलेक्ट्रॉनिक उपकरण ले जाना सख्त मना है।
- जाँच परीक्षा में गैर-उत्प्रेषित या जाँच परीक्षा में अनुपस्थित छात्र/छात्रा इंटरमीडिएट वार्षिक प्रायोगिक परीक्षा, 2024 में कदापि सम्मिलित नहीं हो सकते हैं।



बिहार विद्यालय परीक्षा समिति, पटना
BIHAR SCHOOL EXAMINATION BOARD, PATNA
इंटरमीडिएट वार्षिक परीक्षा, 2024
INTERMEDIATE ANNUAL EXAMINATION, 2024
प्रायोगिक परीक्षा का प्रवेश पत्र
Admit Card For Practical Examination

संकाय: वाणिज्य
FACULTY: COMMERCE

BSEB UNIQUE Id:- 2222110010013
कॉलेज/+2 स्कूल का नाम GAYA COLLEGE, GAYA
परीक्षार्थी का नाम AASTHA PRAKASH
माता का नाम ARTI PRAKASH
पिता का नाम JAI PRAKASH
वैवाहिक स्थिति Unmarried
परीक्षार्थी का आधार नं० 291439020093 दिव्यांग कोटि NO
सूचीकरण संख्या/वर्ष R-210012849-22 परीक्षार्थी की कोटि REGULAR
रोल कोड 21001 रोल क्रमांक 24020022 लिंग FEMALE
परीक्षा केंद्र का नाम GAYA COLLEGE, GAYA



प्रायोगिक परीक्षा के विषय (निर्धारित परीक्षा कार्यक्रम सहित)

प्रायोगिक विषय	विषय कोड	विषय का नाम	परीक्षा की तारीख
वैकल्पिक विषय			10/01/2024 to 20/01/2024
अतिरिक्त विषय	218	Entrepreneurship	

संजय कुमार

महाविद्यालय / +2 विद्यालय प्रधान का हस्ताक्षर
एवं मुहर

परीक्षा नियंत्रक (उ०मा०)

परीक्षार्थी के लिए आवश्यक निर्देश

- BSEB Unique Id सत्र 2021 - 23 से सूचीकृत हुए परीक्षार्थियों को जारी किया गया है। सत्र 2021 - 23 के पूर्व सत्र के किसी परीक्षार्थी को BSEB Unique Id जारी नहीं किया गया है।
- प्रायोगिक परीक्षा दिनांक 10/01/2024 से 20/01/2024 तक संचालित होगी। केन्द्राधीक्षक दिनांक 10/01/2024 से 20/01/2024 तक की अवधि में परीक्षार्थियों की संख्या के अनुसार तिथि एवं पाली का निर्धारण करके प्रायोगिक परीक्षा केन्द्र पर आवंटित सभी परीक्षार्थियों के प्रायोगिक विषयों की परीक्षा आयोजित करेंगे।
- परीक्षार्थी अपने इस प्रवेश-पत्र में उल्लिखित प्रायोगिक परीक्षा केंद्र पर दिनांक 10-01-2024 को पूर्वाह्न 09:00 बजे अनिवार्य रूप से जाकर परीक्षा केन्द्र के परिसर की सूचना पट्ट से यह जानकारी प्राप्त कर लें कि उनके द्वारा चयनित विषय की प्रायोगिक परीक्षा किस तिथि एवं किस पाली में संचालित होगी, जिसमें उन्हें सम्मिलित होना अनिवार्य है।
- परीक्षार्थी के प्रत्येक प्रायोगिक विषय की परीक्षा के लिए 08 पृष्ठों की केवल एक ही उत्तरपुस्तिका मिलेगी। अतिरिक्त उत्तरपुस्तिका नहीं दी जाएगी। परीक्षार्थी उत्तरपुस्तिका लेते ही यह सुनिश्चित कर लें कि इसमें 8 पृष्ठ हैं एवं सही क्रम में हैं।
- उत्तरपुस्तिका प्राप्त होते ही परीक्षार्थी अपने प्रवेश-पत्र तथा उत्तरपुस्तिका पर मुद्रित विवरणों (Details) का मिलान कर यह अवश्य सुनिश्चित हो लें कि जो उत्तरपुस्तिका परीक्षक द्वारा उन्हें दी गई है, वह उन्हीं की है। भिन्न विवरणों की उत्तरपुस्तिका प्राप्त होने पर उसे तुरंत परीक्षक को वापस लौटा दिया जाए।
- उत्तरपुस्तिका प्राप्त होने पर परीक्षार्थी उनके आवरण पृष्ठ के पीछे अंकित "परीक्षार्थियों के लिए निर्देश" अवश्य पढ़ें एवं उसका अनुपालन करें।
- परीक्षार्थी अपनी उत्तरपुस्तिका के कवर पृष्ठ के ऊपरी बायें तथा दायें भागों में क्रमांक-(1) में अपने उत्तर देने का माध्यम अंकित करते हुए क्रमांक-(2) में अपना पूर्ण हस्ताक्षर अंकित करें। इसके अलावा अन्य मुद्रित विवरणों में किसी भी प्रकार से कोई छेड़-छाड़ नहीं करें।
- प्रायोगिक परीक्षा की उत्तरपुस्तिका के आवरण पृष्ठ के निचले बायें एवं दायें भागों को परीक्षार्थी द्वारा कदापि नहीं भरा जाएगा। अगर परीक्षार्थी इस भाग को भरते हैं, तो परीक्षार्थी का इस विषय में परीक्षाफल रद्द किया जा सकता है। ये दोनों भाग आंतरिक/बाह्य परीक्षकों को भरने के लिए दिया गया है।
- उत्तरपुस्तिका के पन्नों के दोनों पृष्ठों पर तथा प्रत्येक लाइन पर लिखें एवं पृष्ठों को नष्ट न करें।
- यदि रफ कार्य करने की आवश्यकता हो, तो परीक्षार्थी उत्तरपुस्तिका के अंतिम पृष्ठ पर रफ कार्य करके उसे काट दे/क्रॉस (x) कर दें।
- उत्तरपुस्तिका के आंतरिक पृष्ठों पर दाहिने हाशिए में लाइन खींचकर सादा स्थान छोड़ रखा गया है। शेष स्थान रूल्ड है। परीक्षार्थी दाहिने हाशिए के सादे स्थान में कुछ भी नहीं लिखेंगे, चूंकि यह भाग परीक्षक के उपयोग के लिए है।
- उत्तरपुस्तिका के पृष्ठों को मोड़ें- फाड़ें नहीं तथा बीच-बीच में व्यर्थ ही खाली न छोड़ें।
- प्रश्न-पत्र में दी हुई संख्या के अनुसार अपने उत्तरों की संख्या लिखें।
- व्हाइटनगर, ब्लेड तथा नाखून का इस्तेमाल करना सर्वथा वर्जित है, अन्यथा परीक्षाफल अमान्य कर दिया जाएगा।
- प्रश्नोत्तर के समाप्त होने पर अंतिम में नीचे एक क्षैतिज रेखा खींच दें।
- आंतरिक परीक्षक द्वारा उपलब्ध कराये गए उपस्थिति-पत्रक में परीक्षार्थी द्वारा यथा-स्तम्भ परीक्षा की तिथि अंकित करते हुए उत्तरपुस्तिका की क्रम संख्या लिखकर अपना हस्ताक्षर किया जाएगा। परीक्षार्थी की उपस्थित, अनुपस्थित एवं निष्कासन से संबंधित संगत गोले को नीले/काले पेन से परीक्षक द्वारा भरा जाएगा न कि परीक्षार्थी द्वारा।
- परीक्षार्थी अपनी उत्तरपुस्तिका को आन्तरिक परीक्षक के पास जमा किये बिना परीक्षा भवन न छोड़ें।
- परीक्षा केन्द्र में कैलकुलेटर, मोबाइल फोन, डायर फोन, पेजर, ब्लूटूथ या इस प्रकार का कोई अन्य इलेक्ट्रॉनिक उपकरण ले जाना सख्त मना है।
- जाँच परीक्षा में गैर-उत्प्रेषित या जाँच परीक्षा में अनुपस्थित छात्र/छात्रा इंटरमीडिएट वार्षिक प्रायोगिक परीक्षा, 2024 में कदापि सम्मिलित नहीं हो सकते हैं।



बिहार विद्यालय परीक्षा समिति, पटना
BIHAR SCHOOL EXAMINATION BOARD, PATNA
इंटरमीडिएट वार्षिक परीक्षा, 2024
INTERMEDIATE ANNUAL EXAMINATION, 2024
प्रायोगिक परीक्षा का प्रवेश पत्र
Admit Card For Practical Examination

संकाय: वाणिज्य
FACULTY: COMMERCE

BSEB UNIQUE Id:- 2221110011258
कॉलेज/+2 स्कूल का नाम GAYA COLLEGE, GAYA
परीक्षार्थी का नाम AAYUSH ANAND
माता का नाम LALITA DEVI
पिता का नाम PANKAJ KUMAR
वैवाहिक स्थिति Unmarried
परीक्षार्थी का आधार नं० 452439142184 दिव्यांग कोटि NO
सूचीकरण संख्या/वर्ष R-210012850-22 परीक्षार्थी की कोटि REGULAR
रोल कोड 21001 रोल क्रमांक 24020461 लिंग MALE
परीक्षा केंद्र का नाम GAYA COLLEGE, GAYA



प्रायोगिक परीक्षा के विषय (निर्धारित परीक्षा कार्यक्रम सहित)

प्रायोगिक विषय	विषय कोड	विषय का नाम	परीक्षा की तारीख
वैकल्पिक विषय			10/01/2024 to 20/01/2024
अतिरिक्त विषय	218	Entrepreneurship	

संजीव कुमार

महाविद्यालय / +2 विद्यालय प्रधान का हस्ताक्षर
एवं मुहर

परीक्षा नियंत्रक (उ०मा०)

परीक्षार्थी के लिए आवश्यक निर्देश

- BSEB Unique Id सत्र 2021 - 23 से सूचीकृत हुए परीक्षार्थियों को जारी किया गया है। सत्र 2021 - 23 के पूर्व सत्र के किसी परीक्षार्थी को BSEB Unique Id जारी नहीं किया गया है।
- प्रायोगिक परीक्षा दिनांक 10/01/2024 से 20/01/2024 तक संचालित होगी। केन्द्राधीक्षक दिनांक 10/01/2024 से 20/01/2024 तक की अवधि में परीक्षार्थियों की संख्या के अनुसार तिथि एवं पाली का निर्धारण करके प्रायोगिक परीक्षा केन्द्र पर आवंटित सभी परीक्षार्थियों के प्रायोगिक विषयों की परीक्षा आयोजित करेंगे।
- परीक्षार्थी अपने इस प्रवेश-पत्र में उल्लिखित प्रायोगिक परीक्षा केंद्र पर दिनांक 10-01-2024 को पूर्वाह्न 09:00 बजे अनिवार्य रूप से जाकर परीक्षा केन्द्र के परिसर की सूचना पट्ट से यह जानकारी प्राप्त कर लेंगे कि उनके द्वारा चयनित विषय की प्रायोगिक परीक्षा किस तिथि एवं किस पाली में संचालित होगी, जिसमें उन्हें सम्मिलित होना अनिवार्य है।
- परीक्षार्थी के प्रत्येक प्रायोगिक विषय की परीक्षा के लिए 08 पृष्ठों की केवल एक ही उत्तरपुस्तिका मिलेगी। अतिरिक्त उत्तरपुस्तिका नहीं दी जाएगी। परीक्षार्थी उत्तरपुस्तिका लेते ही यह सुनिश्चित कर लें कि इसमें 8 पृष्ठ हैं एवं सही क्रम में हैं।
- उत्तरपुस्तिका प्राप्त होते ही परीक्षार्थी अपने प्रवेश-पत्र तथा उत्तरपुस्तिका पर मुद्रित विवरणों (Details) का मिलान कर यह अवश्य सुनिश्चित हो लें कि जो उत्तरपुस्तिका परीक्षक द्वारा उन्हें दी गई है, वह उन्हीं की है। भिन्न विवरणों की उत्तरपुस्तिका प्राप्त होने पर उसे तुरंत परीक्षक को वापस लौटा दिया जाए।
- उत्तरपुस्तिका प्राप्त होने पर परीक्षार्थी उनके आवरण पृष्ठ के पीछे अंकित "परीक्षार्थियों के लिए निर्देश" अवश्य पढ़ें एवं उसका अनुपालन करें।
- परीक्षार्थी अपनी उत्तरपुस्तिका के कवर पृष्ठ के ऊपरी बायें तथा दायें भागों में क्रमांक-(1) में अपने उत्तर देने का माध्यम अंकित करते हुए क्रमांक-(2) में अपना पूर्ण हस्ताक्षर अंकित करें। इसके अलावा अन्य मुद्रित विवरणों में किसी भी प्रकार से कोई छेड़-छाड़ नहीं करें।
- प्रायोगिक परीक्षा की उत्तरपुस्तिका के आवरण पृष्ठ के निचले बायें एवं दायें भागों को परीक्षार्थी द्वारा कदापि नहीं भरा जाएगा। अगर परीक्षार्थी इस भाग को भरते हैं, तो परीक्षार्थी का इस विषय में परीक्षाफल रद्द किया जा सकता है। ये दोनों भाग आंतरिक/बाह्य परीक्षकों को भरने के लिए दिया गया है।
- उत्तरपुस्तिका के पन्नों के दोनों पृष्ठों पर तथा प्रत्येक लाइन पर लिखें एवं पृष्ठों को नष्ट न करें।
- यदि रफ कार्य करने की आवश्यकता हो, तो परीक्षार्थी उत्तरपुस्तिका के अंतिम पृष्ठ पर रफ कार्य करके उसे काट दे/क्रॉस (x) कर दें।
- उत्तरपुस्तिका के आंतरिक पृष्ठों पर दाहिने हाशिए में लाइन खींचकर सादा स्थान छोड़ रखा गया है। शेष स्थान रूल्ड है। परीक्षार्थी दाहिने हाशिए के सादे स्थान में कुछ भी नहीं लिखेंगे, चूंकि यह भाग परीक्षक के उपयोग के लिए है।
- उत्तरपुस्तिका के पृष्ठों को मोड़ें- फाड़ें नहीं तथा बीच-बीच में व्यर्थ ही खाली न छोड़ें।
- प्रश्न-पत्र में दी हुई संख्या के अनुसार अपने उत्तरों की संख्या लिखें।
- व्हाइटनगर, ब्लेड तथा नाखून का इस्तेमाल करना सर्वथा वर्जित है, अन्यथा परीक्षाफल अमान्य कर दिया जाएगा।
- प्रश्नोत्तर के समाप्त होने पर अंतिम में नीचे एक क्षैतिज रेखा खींच दें।
- आंतरिक परीक्षक द्वारा उपलब्ध कराये गए उपस्थिति-पत्रक में परीक्षार्थी द्वारा यथा-स्तम्भ परीक्षा की तिथि अंकित करते हुए उत्तरपुस्तिका की क्रम संख्या लिखकर अपना हस्ताक्षर किया जाएगा। परीक्षार्थी की उपस्थित, अनुपस्थित एवं निष्कासन से संबंधित संगत गोले को नीले/काले पेन से परीक्षक द्वारा भरा जाएगा न कि परीक्षार्थी द्वारा।
- परीक्षार्थी अपनी उत्तरपुस्तिका को आन्तरिक परीक्षक के पास जमा किये बिना परीक्षा भवन न छोड़ें।
- परीक्षा केन्द्र में कैंलकुलेटर, मोबाइल फोन, इयर फोन, पेजर, ब्लूटूथ या इस प्रकार का कोई अन्य इलेक्ट्रॉनिक उपकरण ले जाना सख्त मना है।
- जाँच परीक्षा में गैर-उत्प्रेषित या जाँच परीक्षा में अनुपस्थित छात्र/छात्रा इंटरमीडिएट वार्षिक प्रायोगिक परीक्षा, 2024 में कदापि सम्मिलित नहीं हो सकते हैं।



बिहार विद्यालय परीक्षा समिति, पटना
BIHAR SCHOOL EXAMINATION BOARD, PATNA
इंटरमीडिएट वार्षिक परीक्षा, 2024
INTERMEDIATE ANNUAL EXAMINATION, 2024
प्रायोगिक परीक्षा का प्रवेश पत्र
Admit Card For Practical Examination

संकाय: वाणिज्य
FACULTY: COMMERCE

BSEB UNIQUE Id:- 2221110011259
कॉलेज/+2 स्कूल का नाम GAYA COLLEGE, GAYA
परीक्षार्थी का नाम AAYUSH KUMAR
माता का नाम SHEELA DEVI
पिता का नाम KAPIL DEV PRASAD
वैवाहिक स्थिति Unmarried
परीक्षार्थी का आधार नं० 893177352227 दिव्यांग कोटि NO
सूचीकरण संख्या/वर्ष R-210012851-22 परीक्षार्थी की कोटि REGULAR
रोल कोड 21001 रोल क्रमांक 24020703 लिंग MALE
परीक्षा केंद्र का नाम GAYA COLLEGE, GAYA



प्रायोगिक परीक्षा के विषय (निर्धारित परीक्षा कार्यक्रम सहित)

प्रायोगिक विषय	विषय कोड	विषय का नाम	परीक्षा की तारीख
वैकल्पिक विषय			10/01/2024 to 20/01/2024
अतिरिक्त विषय	218	Entrepreneurship	

संजीव कुमार

महाविद्यालय / +2 विद्यालय प्रधान का हस्ताक्षर
एवं मुहर

परीक्षा नियंत्रक (उ०मा०)

परीक्षार्थी के लिए आवश्यक निर्देश

- BSEB Unique Id सत्र 2021 - 23 से सूचीकृत हुए परीक्षार्थियों को जारी किया गया है। सत्र 2021 - 23 के पूर्व सत्र के किसी परीक्षार्थी को BSEB Unique Id जारी नहीं किया गया है।
- प्रायोगिक परीक्षा दिनांक 10/01/2024 से 20/01/2024 तक संचालित होगी। केन्द्राधीक्षक दिनांक 10/01/2024 से 20/01/2024 तक की अवधि में परीक्षार्थियों की संख्या के अनुसार तिथि एवं पाली का निर्धारण करके प्रायोगिक परीक्षा केन्द्र पर आवंटित सभी परीक्षार्थियों के प्रायोगिक विषयों की परीक्षा आयोजित करेंगे।
- परीक्षार्थी अपने इस प्रवेश-पत्र में उल्लिखित प्रायोगिक परीक्षा केन्द्र पर दिनांक 10-01-2024 को पूर्वाह्न 09:00 बजे अनिवार्य रूप से जाकर परीक्षा केन्द्र के परिसर की सूचना पट्ट से यह जानकारी प्राप्त कर लेंगे कि उनके द्वारा चयनित विषय की प्रायोगिक परीक्षा किस तिथि एवं किस पाली में संचालित होगी, जिसमें उन्हें सम्मिलित होना अनिवार्य है।
- परीक्षार्थी के प्रत्येक प्रायोगिक विषय की परीक्षा के लिए 08 पृष्ठों की केवल एक ही उत्तरपुस्तिका मिलेगी। अतिरिक्त उत्तरपुस्तिका नहीं दी जाएगी। परीक्षार्थी उत्तरपुस्तिका लेते ही यह सुनिश्चित कर लें कि इसमें 8 पृष्ठ हैं एवं सही क्रम में हैं।
- उत्तरपुस्तिका प्राप्त होते ही परीक्षार्थी अपने प्रवेश-पत्र तथा उत्तरपुस्तिका पर मुद्रित विवरणों (Details) का मिलान कर यह अवश्य सुनिश्चित हो लें कि जो उत्तरपुस्तिका परीक्षक द्वारा उन्हें दी गई है, वह उन्हीं की है। भिन्न विवरणों की उत्तरपुस्तिका प्राप्त होने पर उसे तुरंत परीक्षक को वापस लौटा दिया जाए।
- उत्तरपुस्तिका प्राप्त होने पर परीक्षार्थी उनके आवरण पृष्ठ के पीछे अंकित "परीक्षार्थियों के लिए निर्देश" अवश्य पढ़ें एवं उसका अनुपालन करें।
- परीक्षार्थी अपनी उत्तरपुस्तिका के कवर पृष्ठ के ऊपरी बायें तथा दायें भागों में क्रमांक-(1) में अपने उत्तर देने का माध्यम अंकित करते हुए क्रमांक-(2) में अपना पूर्ण हस्ताक्षर अंकित करें। इसके अलावा अन्य मुद्रित विवरणों में किसी भी प्रकार से कोई छेड़-छाड़ नहीं करें।
- प्रायोगिक परीक्षा की उत्तरपुस्तिका के आवरण पृष्ठ के निचले बायें एवं दायें भागों को परीक्षार्थी द्वारा कदापि नहीं भरा जाएगा। अगर परीक्षार्थी इस भाग को भरते हैं, तो परीक्षार्थी का इस विषय में परीक्षाफल रद्द किया जा सकता है। ये दोनों भाग आंतरिक/बाह्य परीक्षकों को भरने के लिए दिया गया है।
- उत्तरपुस्तिका के पन्नों के दोनों पृष्ठों पर तथा प्रत्येक लाइन पर लिखें एवं पृष्ठों को नष्ट न करें।
- यदि रफ कार्य करने की आवश्यकता हो, तो परीक्षार्थी उत्तरपुस्तिका के अंतिम पृष्ठ पर रफ कार्य करके उसे काट दे/क्रॉस (x) कर दें।
- उत्तरपुस्तिका के आंतरिक पृष्ठों पर दाहिने हाशिए में लाइन खींचकर सादा स्थान छोड़ रखा गया है। शेष स्थान रूल्ड है। परीक्षार्थी दाहिने हाशिए के सादे स्थान में कुछ भी नहीं लिखेंगे, चूंकि यह भाग परीक्षक के उपयोग के लिए है।
- उत्तरपुस्तिका के पृष्ठों को मोड़ें- फाड़ें नहीं तथा बीच-बीच में व्यर्थ ही खाली न छोड़ें।
- प्रश्न-पत्र में दी हुई संख्या के अनुसार अपने उत्तरों की संख्या लिखें।
- व्हाइटनगर, ब्लेड तथा नाखून का इस्तेमाल करना सर्वथा वर्जित है, अन्यथा परीक्षाफल अमान्य कर दिया जाएगा।
- प्रश्नोत्तर के समाप्त होने पर अंतिम में नीचे एक क्षैतिज रेखा खींच दें।
- आंतरिक परीक्षक द्वारा उपलब्ध कराये गए उपस्थिति-पत्रक में परीक्षार्थी द्वारा यथा-स्तम्भ परीक्षा की तिथि अंकित करते हुए उत्तरपुस्तिका की क्रम संख्या लिखकर अपना हस्ताक्षर किया जाएगा। परीक्षार्थी की उपस्थित, अनुपस्थित एवं निष्कासन से संबंधित संगत गोले को नीले/काले पेन से परीक्षक द्वारा भरा जाएगा न कि परीक्षार्थी द्वारा।
- परीक्षार्थी अपनी उत्तरपुस्तिका को आन्तरिक परीक्षक के पास जमा किये बिना परीक्षा भवन न छोड़ें।
- परीक्षा केन्द्र में कैंलकुलेटर, मोबाइल फोन, डायर फोन, पेजर, ब्लूटूथ या इस प्रकार का कोई अन्य इलेक्ट्रॉनिक उपकरण ले जाना सख्त मना है।
- जाँच परीक्षा में गैर-उत्प्रेषित या जाँच परीक्षा में अनुपस्थित छात्र/छात्रा इंटरमीडिएट वार्षिक प्रायोगिक परीक्षा, 2024 में कदापि सम्मिलित नहीं हो सकते हैं।



बिहार विद्यालय परीक्षा समिति, पटना
BIHAR SCHOOL EXAMINATION BOARD, PATNA
इंटरमीडिएट वार्षिक परीक्षा, 2024
INTERMEDIATE ANNUAL EXAMINATION, 2024
प्रायोगिक परीक्षा का प्रवेश पत्र
Admit Card For Practical Examination

संकाय: वाणिज्य
FACULTY: COMMERCE

BSEB UNIQUE Id:- 2222110010009
कॉलेज/+2 स्कूल का नाम GAYA COLLEGE, GAYA
परीक्षार्थी का नाम AARTI KUMARI
माता का नाम KELESHWARI DEVI
पिता का नाम VIJAY KUMAR
वैवाहिक स्थिति Unmarried
परीक्षार्थी का आधार नं० 957913926755 दिव्यांग कोटि NO
सूचीकरण संख्या/वर्ष R-210012846-22 परीक्षार्थी की कोटि REGULAR
रोल कोड 21001 रोल क्रमांक 24020070 लिंग FEMALE
परीक्षा केंद्र का नाम GAYA COLLEGE, GAYA



प्रायोगिक परीक्षा के विषय (निर्धारित परीक्षा कार्यक्रम सहित)

प्रायोगिक विषय	विषय कोड	विषय का नाम	परीक्षा की तारीख
वैकल्पिक विषय	218	ENTREPRENEURSHIP	10/01/2024 to 20/01/2024
अतिरिक्त विषय			

संजीव कुमार

महाविद्यालय / +2 विद्यालय प्रधान का हस्ताक्षर
एवं मुहर

परीक्षा नियंत्रक (उ०मा०)

परीक्षार्थी के लिए आवश्यक निर्देश

- BSEB Unique Id सत्र 2021 - 23 से सूचीकृत हुए परीक्षार्थियों को जारी किया गया है। सत्र 2021 - 23 के पूर्व सत्र के किसी परीक्षार्थी को BSEB Unique Id जारी नहीं किया गया है।
- प्रायोगिक परीक्षा दिनांक 10/01/2024 से 20/01/2024 तक संचालित होगी। केन्द्राधीक्षक दिनांक 10/01/2024 से 20/01/2024 तक की अवधि में परीक्षार्थियों की संख्या के अनुसार तिथि एवं पाली का निर्धारण करके प्रायोगिक परीक्षा केन्द्र पर आवंटित सभी परीक्षार्थियों के प्रायोगिक विषयों की परीक्षा आयोजित करेंगे।
- परीक्षार्थी अपने इस प्रवेश-पत्र में उल्लिखित प्रायोगिक परीक्षा केंद्र पर दिनांक 10-01-2024 को पूर्वाह्न 09:00 बजे अनिवार्य रूप से जाकर परीक्षा केन्द्र के परिसर की सूचना पट्ट से यह जानकारी प्राप्त कर लें कि उनके द्वारा चयनित विषय की प्रायोगिक परीक्षा किस तिथि एवं किस पाली में संचालित होगी, जिसमें उन्हें सम्मिलित होना अनिवार्य है।
- परीक्षार्थी के प्रत्येक प्रायोगिक विषय की परीक्षा के लिए 08 पृष्ठों की केवल एक ही उत्तरपुस्तिका मिलेगी। अतिरिक्त उत्तरपुस्तिका नहीं दी जाएगी। परीक्षार्थी उत्तरपुस्तिका लेते ही यह सुनिश्चित कर लें कि इसमें 8 पृष्ठ हैं एवं सही क्रम में हैं।
- उत्तरपुस्तिका प्राप्त होते ही परीक्षार्थी अपने प्रवेश-पत्र तथा उत्तरपुस्तिका पर मुद्रित विवरणों (Details) का मिलान कर यह अवश्य सुनिश्चित हो लें कि जो उत्तरपुस्तिका परीक्षक द्वारा उन्हें दी गई है, वह उन्हीं की है। भिन्न विवरणों की उत्तरपुस्तिका प्राप्त होने पर उसे तुरंत परीक्षक को वापस लौटा दिया जाए।
- उत्तरपुस्तिका प्राप्त होने पर परीक्षार्थी उनके आवरण पृष्ठ के पीछे अंकित "परीक्षार्थियों के लिए निर्देश" अवश्य पढ़ें एवं उसका अनुपालन करें।
- परीक्षार्थी अपनी उत्तरपुस्तिका के कवर पृष्ठ के ऊपरी बायें तथा दायें भागों में क्रमांक-(1) में अपने उत्तर देने का माध्यम अंकित करते हुए क्रमांक-(2) में अपना पूर्ण हस्ताक्षर अंकित करें। इसके अलावा अन्य मुद्रित विवरणों में किसी भी प्रकार से कोई छेड़-छाड़ नहीं करें।
- प्रायोगिक परीक्षा की उत्तरपुस्तिका के आवरण पृष्ठ के निचले बायें एवं दायें भागों को परीक्षार्थी द्वारा कदापि नहीं भरा जाएगा। अगर परीक्षार्थी इस भाग को भरते हैं, तो परीक्षार्थी का इस विषय में परीक्षाफल रद्द किया जा सकता है। ये दोनों भाग आंतरिक/बाह्य परीक्षकों को भरने के लिए दिया गया है।
- उत्तरपुस्तिका के पन्नों के दोनों पृष्ठों पर तथा प्रत्येक लाइन पर लिखें एवं पृष्ठों को नष्ट न करें।
- यदि रफ कार्य करने की आवश्यकता हो, तो परीक्षार्थी उत्तरपुस्तिका के अंतिम पृष्ठ पर रफ कार्य करते उसे काट दे/क्रॉस (x) कर दें।
- उत्तरपुस्तिका के आंतरिक पृष्ठों पर दाहिने हाशिए में लाइन खींचकर सादा स्थान छोड़ रखा गया है। शेष स्थान रूल्ड है। परीक्षार्थी दाहिने हाशिए के सादे स्थान में कुछ भी नहीं लिखेंगे, चूंकि यह भाग परीक्षक के उपयोग के लिए है।
- उत्तरपुस्तिका के पृष्ठों को मोड़ें- फाड़ें नहीं तथा बीच-बीच में व्यर्थ ही खाली न छोड़ें।
- प्रश्न-पत्र में दी हुई संख्या के अनुसार अपने उत्तरों की संख्या लिखें।
- व्हाइटनगर, ब्लेड तथा नाखून का इस्तेमाल करना सर्वथा वर्जित है, अन्यथा परीक्षाफल अमान्य कर दिया जाएगा।
- प्रश्नोत्तर के समाप्त होने पर अंतिम में नीचे एक क्षैतिज रेखा खींच दें।
- आंतरिक परीक्षक द्वारा उपलब्ध कराये गए उपस्थिति-पत्रक में परीक्षार्थी द्वारा यथा-स्तम्भ परीक्षा की तिथि अंकित करते हुए उत्तरपुस्तिका की क्रम संख्या लिखकर अपना हस्ताक्षर किया जाएगा। परीक्षार्थी की उपस्थित, अनुपस्थित एवं निष्कासन से संबंधित संगत गोले को नीले/काले पेन से परीक्षक द्वारा भरा जाएगा न कि परीक्षार्थी द्वारा।
- परीक्षार्थी अपनी उत्तरपुस्तिका को आन्तरिक परीक्षक के पास जमा किये बिना परीक्षा भवन न छोड़ें।
- परीक्षा केन्द्र में कैलकुलेटर, मोबाइल फोन, डायर फोन, पेजर, ब्लूटूथ या इस प्रकार का कोई अन्य इलेक्ट्रॉनिक उपकरण ले जाना सख्त मना है।
- जाँच परीक्षा में गैर-उत्प्रेषित या जाँच परीक्षा में अनुपस्थित छात्र/छात्रा इंटरमीडिएट वार्षिक प्रायोगिक परीक्षा, 2024 में कदापि सम्मिलित नहीं हो सकते हैं।



बिहार विद्यालय परीक्षा समिति, पटना
BIHAR SCHOOL EXAMINATION BOARD, PATNA
इंटरमीडिएट वार्षिक परीक्षा, 2024
INTERMEDIATE ANNUAL EXAMINATION, 2024
प्रायोगिक परीक्षा का प्रवेश पत्र
Admit Card For Practical Examination

संकाय: वाणिज्य
FACULTY: COMMERCE

BSEB UNIQUE Id:- 2221110011307
कॉलेज/+2 स्कूल का नाम GAYA COLLEGE, GAYA
परीक्षार्थी का नाम ABHISHEK KUMAR
माता का नाम CHINTA DEVI
पिता का नाम RAMPRAWESH YADAV
वैवाहिक स्थिति Unmarried
परीक्षार्थी का आधार नं० 243965997343 दिव्यांग कोटि NO
सूचीकरण संख्या/वर्ष R-210012861-22 परीक्षार्थी की कोटि REGULAR
रोल कोड 21001 रोल क्रमांक 24020401 लिंग MALE
परीक्षा केंद्र का नाम GAYA COLLEGE, GAYA



प्रायोगिक परीक्षा के विषय (निर्धारित परीक्षा कार्यक्रम सहित)

प्रायोगिक विषय	विषय कोड	विषय का नाम	परीक्षा की तारीख
वैकल्पिक विषय			10/01/2024 to 20/01/2024
अतिरिक्त विषय	218	Entrepreneurship	

संजीव कुमार

महाविद्यालय / +2 विद्यालय प्रधान का हस्ताक्षर
एवं मुहर

परीक्षा नियंत्रक (उ०मा०)

परीक्षार्थी के लिए आवश्यक निर्देश

- BSEB Unique Id सत्र 2021 - 23 से सूचीकृत हुए परीक्षार्थियों को जारी किया गया है। सत्र 2021 - 23 के पूर्व सत्र के किसी परीक्षार्थी को BSEB Unique Id जारी नहीं किया गया है।
- प्रायोगिक परीक्षा दिनांक 10/01/2024 से 20/01/2024 तक संचालित होगी। केन्द्राधीक्षक दिनांक 10/01/2024 से 20/01/2024 तक की अवधि में परीक्षार्थियों की संख्या के अनुसार तिथि एवं पाली का निर्धारण करके प्रायोगिक परीक्षा केन्द्र पर आवंटित सभी परीक्षार्थियों के प्रायोगिक विषयों की परीक्षा आयोजित करेंगे।
- परीक्षार्थी अपने इस प्रवेश-पत्र में उल्लिखित प्रायोगिक परीक्षा केंद्र पर दिनांक 10-01-2024 को पूर्वाह्न 09:00 बजे अनिवार्य रूप से जाकर परीक्षा केन्द्र के परिसर की सूचना पट्ट से यह जानकारी प्राप्त कर लें कि उनके द्वारा चयनित विषय की प्रायोगिक परीक्षा किस तिथि एवं किस पाली में संचालित होगी, जिसमें उन्हें सम्मिलित होना अनिवार्य है।
- परीक्षार्थी के प्रत्येक प्रायोगिक विषय की परीक्षा के लिए 08 पृष्ठों की केवल एक ही उत्तरपुस्तिका मिलेगी। अतिरिक्त उत्तरपुस्तिका नहीं दी जाएगी। परीक्षार्थी उत्तरपुस्तिका लेते ही यह सुनिश्चित कर लें कि इसमें 8 पृष्ठ हैं एवं सही क्रम में हैं।
- उत्तरपुस्तिका प्राप्त होते ही परीक्षार्थी अपने प्रवेश-पत्र तथा उत्तरपुस्तिका पर मुद्रित विवरणों (Details) का मिलान कर यह अवश्य सुनिश्चित हो लें कि जो उत्तरपुस्तिका परीक्षक द्वारा उन्हें दी गई है, वह उन्हीं की है। भिन्न विवरणों की उत्तरपुस्तिका प्राप्त होने पर उसे तुरंत परीक्षक को वापस लौटा दिया जाए।
- उत्तरपुस्तिका प्राप्त होने पर परीक्षार्थी उनके आवरण पृष्ठ के पीछे अंकित "परीक्षार्थियों के लिए निर्देश" अवश्य पढ़ें एवं उसका अनुपालन करें।
- परीक्षार्थी अपनी उत्तरपुस्तिका के कवर पृष्ठ के ऊपरी बायें तथा दायें भागों में क्रमांक-(1) में अपने उत्तर देने का माध्यम अंकित करते हुए क्रमांक-(2) में अपना पूर्ण हस्ताक्षर अंकित करें। इसके अलावा अन्य मुद्रित विवरणों में किसी भी प्रकार से कोई छेड़-छाड़ नहीं करें।
- प्रायोगिक परीक्षा की उत्तरपुस्तिका के आवरण पृष्ठ के निचले बायें एवं दायें भागों को परीक्षार्थी द्वारा कदापि नहीं भरा जाएगा। अगर परीक्षार्थी इस भाग को भरते हैं, तो परीक्षार्थी का इस विषय में परीक्षाफल रद्द किया जा सकता है। ये दोनों भाग आंतरिक/बाह्य परीक्षकों को भरने के लिए दिया गया है।
- उत्तरपुस्तिका के पन्नों के दोनों पृष्ठों पर तथा प्रत्येक लाइन पर लिखें एवं पृष्ठों को नष्ट न करें।
- यदि रफ कार्य करने की आवश्यकता हो, तो परीक्षार्थी उत्तरपुस्तिका के अंतिम पृष्ठ पर रफ कार्य करके उसे काट दे/क्रॉस (x) कर दें।
- उत्तरपुस्तिका के आंतरिक पृष्ठों पर दाहिने हाशिए में लाइन खींचकर सादा स्थान छोड़ रखा गया है। शेष स्थान रूल्ड है। परीक्षार्थी दाहिने हाशिए के सादे स्थान में कुछ भी नहीं लिखेंगे, चूंकि यह भाग परीक्षक के उपयोग के लिए है।
- उत्तरपुस्तिका के पृष्ठों को मोड़ें- फाड़ें नहीं तथा बीच-बीच में व्यर्थ ही खाली न छोड़ें।
- प्रश्न-पत्र में दी हुई संख्या के अनुसार अपने उत्तरों की संख्या लिखें।
- व्हाइटनगर, ब्लेड तथा नाखून का इस्तेमाल करना सर्वथा वर्जित है, अन्यथा परीक्षाफल अमान्य कर दिया जाएगा।
- प्रश्नोत्तर के समाप्त होने पर अंतिम में नीचे एक क्षैतिज रेखा खींच दें।
- आंतरिक परीक्षक द्वारा उपलब्ध कराये गए उपस्थिति-पत्रक में परीक्षार्थी द्वारा यथा-स्तम्भ परीक्षा की तिथि अंकित करते हुए उत्तरपुस्तिका की क्रम संख्या लिखकर अपना हस्ताक्षर किया जाएगा। परीक्षार्थी की उपस्थित, अनुपस्थित एवं निष्कासन से संबंधित संगत गोले को नीले/काले पेन से परीक्षक द्वारा भरा जाएगा न कि परीक्षार्थी द्वारा।
- परीक्षार्थी अपनी उत्तरपुस्तिका को आन्तरिक परीक्षक के पास जमा किये बिना परीक्षा भवन न छोड़ें।
- परीक्षा केन्द्र में कैंलकुलेटर, मोबाइल फोन, डायर फोन, पेजर, ब्लूटूथ या इस प्रकार का कोई अन्य इलेक्ट्रॉनिक उपकरण ले जाना सख्त मना है।
- जाँच परीक्षा में गैर-उत्प्रेषित या जाँच परीक्षा में अनुपस्थित छात्र/छात्रा इंटरमीडिएट वार्षिक प्रायोगिक परीक्षा, 2024 में कदापि सम्मिलित नहीं हो सकते हैं।



बिहार विद्यालय परीक्षा समिति, पटना
BIHAR SCHOOL EXAMINATION BOARD, PATNA
इंटरमीडिएट वार्षिक परीक्षा, 2024
INTERMEDIATE ANNUAL EXAMINATION, 2024
प्रायोगिक परीक्षा का प्रवेश पत्र
Admit Card For Practical Examination

संकाय: वाणिज्य
FACULTY: COMMERCE

BSEB UNIQUE Id:- 2222110010018
कॉलेज/+2 स्कूल का नाम GAYA COLLEGE, GAYA
परीक्षार्थी का नाम ADITI KUMARI
माता का नाम PRIYANKA DEVI
पिता का नाम RAMASHARY PRASAD SINGH
वैवाहिक स्थिति Unmarried
परीक्षार्थी का आधार नं० 586829570158 दिव्यांग कोटि NO
सूचीकरण संख्या/वर्ष R-210012867-22 परीक्षार्थी की कोटि REGULAR
रोल कोड 21001 रोल क्रमांक 24020160 लिंग FEMALE
परीक्षा केंद्र का नाम GAYA COLLEGE, GAYA



प्रायोगिक परीक्षा के विषय (निर्धारित परीक्षा कार्यक्रम सहित)

प्रायोगिक विषय	विषय कोड	विषय का नाम	परीक्षा की तारीख
वैकल्पिक विषय			10/01/2024 to 20/01/2024
अतिरिक्त विषय	218	Entrepreneurship	

संजीव कुमार

महाविद्यालय / +2 विद्यालय प्रधान का हस्ताक्षर
एवं मुहर

परीक्षा नियंत्रक (उ०मा०)

परीक्षार्थी के लिए आवश्यक निर्देश

- BSEB Unique Id सत्र 2021 - 23 से सूचीकृत हुए परीक्षार्थियों को जारी किया गया है। सत्र 2021 - 23 के पूर्व सत्र के किसी परीक्षार्थी को BSEB Unique Id जारी नहीं किया गया है।
- प्रायोगिक परीक्षा दिनांक 10/01/2024 से 20/01/2024 तक संचालित होगी। केन्द्राधीक्षक दिनांक 10/01/2024 से 20/01/2024 तक की अवधि में परीक्षार्थियों की संख्या के अनुसार तिथि एवं पाली का निर्धारण करके प्रायोगिक परीक्षा केन्द्र पर आवंटित सभी परीक्षार्थियों के प्रायोगिक विषयों की परीक्षा आयोजित करेंगे।
- परीक्षार्थी अपने इस प्रवेश-पत्र में उल्लिखित प्रायोगिक परीक्षा केन्द्र पर दिनांक 10-01-2024 को पूर्वाह्न 09:00 बजे अनिवार्य रूप से जाकर परीक्षा केन्द्र के परिसर की सूचना पट्ट से यह जानकारी प्राप्त कर लेंगे कि उनके द्वारा चयनित विषय की प्रायोगिक परीक्षा किस तिथि एवं किस पाली में संचालित होगी, जिसमें उन्हें सम्मिलित होना अनिवार्य है।
- परीक्षार्थी के प्रत्येक प्रायोगिक विषय की परीक्षा के लिए 08 पृष्ठों की केवल एक ही उत्तरपुस्तिका मिलेगी। अतिरिक्त उत्तरपुस्तिका नहीं दी जाएगी। परीक्षार्थी उत्तरपुस्तिका लेते ही यह सुनिश्चित कर लें कि इसमें 8 पृष्ठ हैं एवं सही क्रम में हैं।
- उत्तरपुस्तिका प्राप्त होते ही परीक्षार्थी अपने प्रवेश-पत्र तथा उत्तरपुस्तिका पर मुद्रित विवरणों (Details) का मिलान कर यह अवश्य सुनिश्चित हो लें कि जो उत्तरपुस्तिका परीक्षक द्वारा उन्हें दी गई है, वह उन्हीं की है। भिन्न विवरणों की उत्तरपुस्तिका प्राप्त होने पर उसे तुरंत परीक्षक को वापस लौटा दिया जाए।
- उत्तरपुस्तिका प्राप्त होने पर परीक्षार्थी उनके आवरण पृष्ठ के पीछे अंकित "परीक्षार्थियों के लिए निर्देश" अवश्य पढ़ें एवं उसका अनुपालन करें।
- परीक्षार्थी अपनी उत्तरपुस्तिका के कवर पृष्ठ के ऊपरी बायें तथा दायें भागों में क्रमांक-(1) में अपने उत्तर देने का माध्यम अंकित करते हुए क्रमांक-(2) में अपना पूर्ण हस्ताक्षर अंकित करें। इसके अलावा अन्य मुद्रित विवरणों में किसी भी प्रकार से कोई छेड़-छाड़ नहीं करें।
- प्रायोगिक परीक्षा की उत्तरपुस्तिका के आवरण पृष्ठ के निचले बायें एवं दायें भागों को परीक्षार्थी द्वारा कदापि नहीं भरा जाएगा। अगर परीक्षार्थी इस भाग को भरते हैं, तो परीक्षार्थी का इस विषय में परीक्षाफल रद्द किया जा सकता है। ये दोनों भाग आंतरिक/बाह्य परीक्षकों को भरने के लिए दिया गया है।
- उत्तरपुस्तिका के पन्नों के दोनों पृष्ठों पर तथा प्रत्येक लाइन पर लिखें एवं पृष्ठों को नष्ट न करें।
- यदि रफ कार्य करने की आवश्यकता हो, तो परीक्षार्थी उत्तरपुस्तिका के अंतिम पृष्ठ पर रफ कार्य करके उसे काट दे/क्रॉस (x) कर दें।
- उत्तरपुस्तिका के आंतरिक पृष्ठों पर दाहिने हाशिए में लाइन खींचकर सादा स्थान छोड़ रखा गया है। शेष स्थान रूल्ड है। परीक्षार्थी दाहिने हाशिए के सादे स्थान में कुछ भी नहीं लिखेंगे, चूंकि यह भाग परीक्षक के उपयोग के लिए है।
- उत्तरपुस्तिका के पृष्ठों को मोड़ें- फाड़ें नहीं तथा बीच-बीच में व्यर्थ ही खाली न छोड़ें।
- प्रश्न-पत्र में दी हुई संख्या के अनुसार अपने उत्तरों की संख्या लिखें।
- व्हाइटनगर, ब्लेड तथा नाखून का इस्तेमाल करना सर्वथा वर्जित है, अन्यथा परीक्षाफल अमान्य कर दिया जाएगा।
- प्रश्नोत्तर के समाप्त होने पर अंतिम में नीचे एक क्षैतिज रेखा खींच दें।
- आंतरिक परीक्षक द्वारा उपलब्ध कराये गए उपस्थिति-पत्रक में परीक्षार्थी द्वारा यथा-स्तम्भ परीक्षा की तिथि अंकित करते हुए उत्तरपुस्तिका की क्रम संख्या लिखकर अपना हस्ताक्षर किया जाएगा। परीक्षार्थी की उपस्थित, अनुपस्थित एवं निष्कासन से संबंधित संगत गोले को नीले/काले पेन से परीक्षक द्वारा भरा जाएगा न कि परीक्षार्थी द्वारा।
- परीक्षार्थी अपनी उत्तरपुस्तिका को आन्तरिक परीक्षक के पास जमा किये बिना परीक्षा भवन न छोड़ें।
- परीक्षा केन्द्र में कैंलकुलेटर, मोबाइल फोन, डियर फोन, पेजर, ब्लूटूथ या इस प्रकार का कोई अन्य इलेक्ट्रॉनिक उपकरण ले जाना सख्त मना है।
- जाँच परीक्षा में गैर-उत्प्रेषित या जाँच परीक्षा में अनुपस्थित छात्र/छात्रा इंटरमीडिएट वार्षिक प्रायोगिक परीक्षा, 2024 में कदापि सम्मिलित नहीं हो सकते हैं।



बिहार विद्यालय परीक्षा समिति, पटना
BIHAR SCHOOL EXAMINATION BOARD, PATNA
इंटरमीडिएट वार्षिक परीक्षा, 2024
INTERMEDIATE ANNUAL EXAMINATION, 2024
प्रायोगिक परीक्षा का प्रवेश पत्र
Admit Card For Practical Examination

संकाय: वाणिज्य
FACULTY: COMMERCE

BSEB UNIQUE Id:- 2221110011325
कॉलेज/+2 स्कूल का नाम GAYA COLLEGE, GAYA
परीक्षार्थी का नाम ADARSH KUMAR
माता का नाम SABITA KUMARI
पिता का नाम CHOTE LAL YADAV
वैवाहिक स्थिति Unmarried
परीक्षार्थी का आधार नं० 200732679971 दिव्यांग कोटि NO
सूचीकरण संख्या/वर्ष R-210012865-22 परीक्षार्थी की कोटि REGULAR
रोल कोड 21001 रोल क्रमांक 24020660 लिंग MALE
परीक्षा केंद्र का नाम GAYA COLLEGE, GAYA



प्रायोगिक परीक्षा के विषय (निर्धारित परीक्षा कार्यक्रम सहित)

प्रायोगिक विषय	विषय कोड	विषय का नाम	परीक्षा की तारीख
वैकल्पिक विषय			10/01/2024 to 20/01/2024
अतिरिक्त विषय	218	Entrepreneurship	

संजीव कुमार

महाविद्यालय / +2 विद्यालय प्रधान का हस्ताक्षर
एवं मुहर

परीक्षा नियंत्रक (उ०मा०)

परीक्षार्थी के लिए आवश्यक निर्देश


- BSEB Unique Id सत्र 2021 - 23 से सूचीकृत हुए परीक्षार्थियों को जारी किया गया है। सत्र 2021 - 23 के पूर्व सत्र के किसी परीक्षार्थी को BSEB Unique Id जारी नहीं किया गया है।
- प्रायोगिक परीक्षा दिनांक 10/01/2024 से 20/01/2024 तक संचालित होगी। केन्द्राधीक्षक दिनांक 10/01/2024 से 20/01/2024 तक की अवधि में परीक्षार्थियों की संख्या के अनुसार तिथि एवं पाली का निर्धारण करके प्रायोगिक परीक्षा केन्द्र पर आवंटित सभी परीक्षार्थियों के प्रायोगिक विषयों की परीक्षा आयोजित करेंगे।
- परीक्षार्थी अपने इस प्रवेश-पत्र में उल्लिखित प्रायोगिक परीक्षा केंद्र पर दिनांक 10-01-2024 को पूर्वाह्न 09:00 बजे अनिवार्य रूप से जाकर परीक्षा केन्द्र के परिसर की सूचना पट्ट से यह जानकारी प्राप्त कर लें कि उनके द्वारा चयनित विषय की प्रायोगिक परीक्षा किस तिथि एवं किस पाली में संचालित होगी, जिसमें उन्हें सम्मिलित होना अनिवार्य है।
- परीक्षार्थी के प्रत्येक प्रायोगिक विषय की परीक्षा के लिए 08 पृष्ठों की केवल एक ही उत्तरपुस्तिका मिलेगी। अतिरिक्त उत्तरपुस्तिका नहीं दी जाएगी। परीक्षार्थी उत्तरपुस्तिका लेते ही यह सुनिश्चित कर लें कि इसमें 8 पृष्ठ हैं एवं सही क्रम में हैं।
- उत्तरपुस्तिका प्राप्त होते ही परीक्षार्थी अपने प्रवेश-पत्र तथा उत्तरपुस्तिका पर मुद्रित विवरणों (Details) का मिलान कर यह अवश्य सुनिश्चित हो लें कि जो उत्तरपुस्तिका परीक्षक द्वारा उन्हें दी गई है, वह उन्हीं की है। भिन्न विवरणों की उत्तरपुस्तिका प्राप्त होने पर उसे तुरंत परीक्षक को वापस लौटा दिया जाए।
- उत्तरपुस्तिका प्राप्त होने पर परीक्षार्थी उनके आवरण पृष्ठ के पीछे अंकित "परीक्षार्थियों के लिए निर्देश" अवश्य पढ़ें एवं उसका अनुपालन करें।
- परीक्षार्थी अपनी उत्तरपुस्तिका के कवर पृष्ठ के ऊपरी बायें तथा दायें भागों में क्रमांक-(1) में अपने उत्तर देने का माध्यम अंकित करते हुए क्रमांक-(2) में अपना पूर्ण हस्ताक्षर अंकित करें। इसके अलावा अन्य मुद्रित विवरणों में किसी भी प्रकार से कोई छेड़-छाड़ नहीं करें।
- प्रायोगिक परीक्षा की उत्तरपुस्तिका के आवरण पृष्ठ के निचले बायें एवं दायें भागों को परीक्षार्थी द्वारा कदापि नहीं भरा जाएगा। अगर परीक्षार्थी इस भाग को भरते हैं, तो परीक्षार्थी का इस विषय में परीक्षाफल रद्द किया जा सकता है। ये दोनों भाग आंतरिक/बाह्य परीक्षकों को भरने के लिए दिया गया है।
- उत्तरपुस्तिका के पन्नों के दोनों पृष्ठों पर तथा प्रत्येक लाइन पर लिखें एवं पृष्ठों को नष्ट न करें।
- यदि रफ कार्य करने की आवश्यकता हो, तो परीक्षार्थी उत्तरपुस्तिका के अंतिम पृष्ठ पर रफ कार्य करके उसे काट दे/क्रॉस (x) कर दें।
- उत्तरपुस्तिका के आंतरिक पृष्ठों पर दाहिने हाशिए में लाइन खींचकर सादा स्थान छोड़ रखा गया है। शेष स्थान रूल्ड है। परीक्षार्थी दाहिने हाशिए के सादे स्थान में कुछ भी नहीं लिखेंगे, चूंकि यह भाग परीक्षक के उपयोग के लिए है।
- उत्तरपुस्तिका के पृष्ठों को मोड़ें- फाड़ें नहीं तथा बीच-बीच में व्यर्थ ही खाली न छोड़ें।
- प्रश्न-पत्र में दी हुई संख्या के अनुसार अपने उत्तरों की संख्या लिखें।
- व्हाइटनगर, ब्लेड तथा नाखून का इस्तेमाल करना सर्वथा वर्जित है, अन्यथा परीक्षाफल अमान्य कर दिया जाएगा।
- प्रश्नोत्तर के समाप्त होने पर अंतिम में नीचे एक क्षैतिज रेखा खींच दें।
- आंतरिक परीक्षक द्वारा उपलब्ध कराये गए उपस्थिति-पत्रक में परीक्षार्थी द्वारा यथा-स्तम्भ परीक्षा की तिथि अंकित करते हुए उत्तरपुस्तिका की क्रम संख्या लिखकर अपना हस्ताक्षर किया जाएगा। परीक्षार्थी की उपस्थित, अनुपस्थित एवं निष्कासन से संबंधित संगत गोले को नीले/काले पेन से परीक्षक द्वारा भरा जाएगा न कि परीक्षार्थी द्वारा।
- परीक्षार्थी अपनी उत्तरपुस्तिका को आन्तरिक परीक्षक के पास जमा किये बिना परीक्षा भवन न छोड़ें।
- परीक्षा केन्द्र में कैंलकुलेटर, मोबाइल फोन, डायर फोन, पेजर, ब्लूटूथ या इस प्रकार का कोई अन्य इलेक्ट्रॉनिक उपकरण ले जाना सख्त मना है।
- जाँच परीक्षा में गैर-उत्प्रेषित या जाँच परीक्षा में अनुपस्थित छात्र/छात्रा इंटरमीडिएट वार्षिक प्रायोगिक परीक्षा, 2024 में कदापि सम्मिलित नहीं हो सकते हैं।



बिहार विद्यालय परीक्षा समिति, पटना
BIHAR SCHOOL EXAMINATION BOARD, PATNA
इंटरमीडिएट वार्षिक परीक्षा, 2024
INTERMEDIATE ANNUAL EXAMINATION, 2024
प्रायोगिक परीक्षा का प्रवेश पत्र
Admit Card For Practical Examination

संकाय: वाणिज्य
FACULTY: COMMERCE

BSEB UNIQUE Id:- 2221110011330
कॉलेज/+2 स्कूल का नाम GAYA COLLEGE, GAYA
परीक्षार्थी का नाम ADITYA KUMAR
माता का नाम RINA DEVI
पिता का नाम DEEPAK PRASAD
वैवाहिक स्थिति Unmarried
परीक्षार्थी का आधार नं० 204235230227 दिव्यांग कोटि NO
सूचीकरण संख्या/वर्ष R-210012869-22 परीक्षार्थी की कोटि REGULAR
रोल कोड 21001 रोल क्रमांक 24020630 लिंग MALE
परीक्षा केंद्र का नाम GAYA COLLEGE, GAYA



प्रायोगिक परीक्षा के विषय (निर्धारित परीक्षा कार्यक्रम सहित)

प्रायोगिक विषय	विषय कोड	विषय का नाम	परीक्षा की तारीख
वैकल्पिक विषय			10/01/2024 to 20/01/2024
अतिरिक्त विषय	218	Entrepreneurship	

संजीव कुमार

महाविद्यालय / +2 विद्यालय प्रधान का हस्ताक्षर
एवं मुहर

परीक्षा नियंत्रक (उ०मा०)

परीक्षार्थी के लिए आवश्यक निर्देश

- BSEB Unique Id सत्र 2021 - 23 से सूचीकृत हुए परीक्षार्थियों को जारी किया गया है। सत्र 2021 - 23 के पूर्व सत्र के किसी परीक्षार्थी को BSEB Unique Id जारी नहीं किया गया है।
- प्रायोगिक परीक्षा दिनांक 10/01/2024 से 20/01/2024 तक संचालित होगी। केन्द्राधीक्षक दिनांक 10/01/2024 से 20/01/2024 तक की अवधि में परीक्षार्थियों की संख्या के अनुसार तिथि एवं पाली का निर्धारण करके प्रायोगिक परीक्षा केन्द्र पर आवंटित सभी परीक्षार्थियों के प्रायोगिक विषयों की परीक्षा आयोजित करेंगे।
- परीक्षार्थी अपने इस प्रवेश-पत्र में उल्लिखित प्रायोगिक परीक्षा केन्द्र पर दिनांक 10-01-2024 को पूर्वाह्न 09:00 बजे अनिवार्य रूप से जाकर परीक्षा केन्द्र के परिसर की सूचना पट्ट से यह जानकारी प्राप्त कर लें कि उनके द्वारा चयनित विषय की प्रायोगिक परीक्षा किस तिथि एवं किस पाली में संचालित होगी, जिसमें उन्हें सम्मिलित होना अनिवार्य है।
- परीक्षार्थी के प्रत्येक प्रायोगिक विषय की परीक्षा के लिए 08 पृष्ठों की केवल एक ही उत्तरपुस्तिका मिलेगी। अतिरिक्त उत्तरपुस्तिका नहीं दी जाएगी। परीक्षार्थी उत्तरपुस्तिका लेते ही यह सुनिश्चित कर लें कि इसमें 8 पृष्ठ हैं एवं सही क्रम में हैं।
- उत्तरपुस्तिका प्राप्त होते ही परीक्षार्थी अपने प्रवेश-पत्र तथा उत्तरपुस्तिका पर मुद्रित विवरणों (Details) का मिलान कर यह अवश्य सुनिश्चित हो लें कि जो उत्तरपुस्तिका परीक्षक द्वारा उन्हें दी गई है, वह उन्हीं की है। भिन्न विवरणों की उत्तरपुस्तिका प्राप्त होने पर उसे तुरंत परीक्षक को वापस लौटा दिया जाए।
- उत्तरपुस्तिका प्राप्त होने पर परीक्षार्थी उनके आवरण पृष्ठ के पीछे अंकित "परीक्षार्थियों के लिए निर्देश" अवश्य पढ़ें एवं उसका अनुपालन करें।
- परीक्षार्थी अपनी उत्तरपुस्तिका के कवर पृष्ठ के ऊपरी बायें तथा दायें भागों में क्रमांक-(1) में अपने उत्तर देने का माध्यम अंकित करते हुए क्रमांक-(2) में अपना पूर्ण हस्ताक्षर अंकित करें। इसके अलावा अन्य मुद्रित विवरणों में किसी भी प्रकार से कोई छेड़-छाड़ नहीं करें।
- प्रायोगिक परीक्षा की उत्तरपुस्तिका के आवरण पृष्ठ के निचले बायें एवं दायें भागों को परीक्षार्थी द्वारा कदापि नहीं भरा जाएगा। अगर परीक्षार्थी इस भाग को भरते हैं, तो परीक्षार्थी का इस विषय में परीक्षाफल रद्द किया जा सकता है। ये दोनों भाग आंतरिक/बाह्य परीक्षकों को भरने के लिए दिया गया है।
- उत्तरपुस्तिका के पन्नों के दोनों पृष्ठों पर तथा प्रत्येक लाइन पर लिखें एवं पृष्ठों को नष्ट न करें।
- यदि रफ कार्य करने की आवश्यकता हो, तो परीक्षार्थी उत्तरपुस्तिका के अंतिम पृष्ठ पर रफ कार्य करके उसे काट दे/क्रॉस (x) कर दें।
- उत्तरपुस्तिका के आंतरिक पृष्ठों पर दाहिने हाशिए में लाइन खींचकर सादा स्थान छोड़ रखा गया है। शेष स्थान रूल्ड है। परीक्षार्थी दाहिने हाशिए के सादे स्थान में कुछ भी नहीं लिखेंगे, चूंकि यह भाग परीक्षक के उपयोग के लिए है।
- उत्तरपुस्तिका के पृष्ठों को मोड़ें- फाड़ें नहीं तथा बीच-बीच में व्यर्थ ही खाली न छोड़ें।
- प्रश्न-पत्र में दी हुई संख्या के अनुसार अपने उत्तरों की संख्या लिखें।
- व्हाइटनगर, ब्लेड तथा नाखून का इस्तेमाल करना सर्वथा वर्जित है, अन्यथा परीक्षाफल अमान्य कर दिया जाएगा।
- प्रश्नोत्तर के समाप्त होने पर अंतिम में नीचे एक क्षैतिज रेखा खींच दें।
- आंतरिक परीक्षक द्वारा उपलब्ध कराये गए उपस्थिति-पत्रक में परीक्षार्थी द्वारा यथा-स्तम्भ परीक्षा की तिथि अंकित करते हुए उत्तरपुस्तिका की क्रम संख्या लिखकर अपना हस्ताक्षर किया जाएगा। परीक्षार्थी की उपस्थित, अनुपस्थित एवं निष्कासन से संबंधित संगत गोले को नीले/काले पेन से परीक्षक द्वारा भरा जाएगा न कि परीक्षार्थी द्वारा।
- परीक्षार्थी अपनी उत्तरपुस्तिका को आन्तरिक परीक्षक के पास जमा किये बिना परीक्षा भवन न छोड़ें।
- परीक्षा केन्द्र में कैंलकुलेटर, मोबाइल फोन, डायर फोन, पेजर, ब्लूटूथ या इस प्रकार का कोई अन्य इलेक्ट्रॉनिक उपकरण ले जाना सख्त मना है।
- जाँच परीक्षा में गैर-उत्प्रेषित या जाँच परीक्षा में अनुपस्थित छात्र/छात्रा इंटरमीडिएट वार्षिक प्रायोगिक परीक्षा, 2024 में कदापि सम्मिलित नहीं हो सकते हैं।