



बिहार विद्यालय परीक्षा समिति, पटना  
BIHAR SCHOOL EXAMINATION BOARD, PATNA  
इंटरमीडिएट वार्षिक परीक्षा, 2023  
INTERMEDIATE ANNUAL EXAMINATION, 2023  
प्रायोगिक परीक्षा का प्रवेश पत्र  
Admit Card For Practical Examination

संकाय: बाणिज्य  
FACULTY: COMMERCE

\* BSEB UNIQUE Id:- 2212110010023  
कॉलेज/+2 स्कूल का नाम GAYA COLLEGE, GAYA  
परीक्षार्थी का नाम AKANSHA KUMARI  
माता का नाम SAROJ DEVI  
पिता का नाम ANIL KUMAR  
परीक्षार्थी का आधार नं० 976888192663 दिव्यांग कोटि NO  
सूचीकरण संख्या/वर्ष R-210012882-21 परीक्षार्थी की कोटि REGULAR  
रोल कोड 21001 रोल क्रमांक 23020010 लिंग FEMALE



परीक्षा केंद्र का नाम GAYA COLLEGE, GAYA

प्रायोगिक परीक्षा के विषय (निर्धारित परीक्षा कार्यक्रम सहित)

प्रायोगिक विषय	विषय कोड	विषय का नाम	परीक्षा की तारीख
वैकल्पिक विषय	218	ENTREPRENEURSHIP	10.01.2023 to 20.01.2023
अतिरिक्त विषय			

संजीव कुमार

महाविद्यालय / +2 विद्यालय प्रधान का हस्ताक्षर  
एवं मुहर

परीक्षा नियंत्रक (30मा0)

परीक्षार्थी के लिए आवश्यक निर्देश

- \* BSEB UNIQUE Id सत्र 2021-23 परीक्षा के लिए सूचीकृत नियमित (Regular) तथा स्वतंत्र (Private) परीक्षार्थी के लिए जारी किया गया है। इसलिए सत्र 2021-23 से पूर्व के सूचीकृत परीक्षार्थी के लिए BSEB UNIQUE Id मान्य नहीं है।
- प्रायोगिक परीक्षा दिनांक 10.01.2023 से 20.01.2023 तक संचालित होगी। केन्द्राधीक्षक दिनांक 10.01.2023 से 20.01.2023 तक की अवधि में परीक्षार्थियों की संख्या के अनुसार तिथि एवं पाली का निर्धारण करके प्रायोगिक परीक्षा केन्द्र पर आवंटित सभी परीक्षार्थियों के प्रायोगिक विषयों की परीक्षा आयोजित करेंगे।
- परीक्षार्थी अपने इस प्रवेश-पत्र में उल्लिखित प्रायोगिक परीक्षा केंद्र पर दिनांक 10.01.2023 को पूर्वाह्न 09:00 बजे अनिवार्य रूप से जाकर परीक्षा केन्द्र के परिसर की सूचना पट्ट से यह जानकारी प्राप्त कर लें कि उनके द्वारा चयनित विषय की प्रायोगिक परीक्षा किस तिथि एवं किस पाली में संचालित होगी, जिसमें उन्हें सम्मिलित होना अनिवार्य है।
- परीक्षार्थी के प्रत्येक प्रायोगिक विषय की परीक्षा के लिए 08 पृष्ठों की केवल एक ही उत्तरपुस्तिका मिलेगी। अतिरिक्त उत्तरपुस्तिका नहीं दी जाएगी। परीक्षार्थी उत्तरपुस्तिका लेते ही यह सुनिश्चित कर लें कि इसमें 8 पृष्ठ हैं एवं सही क्रम में हैं।
- उत्तरपुस्तिका प्राप्त होते ही परीक्षार्थी अपने प्रवेश-पत्र तथा उत्तरपुस्तिका पर मुद्रित विवरणों (Details) का मिलान कर यह अवश्य सुनिश्चित हो लें कि जो उत्तरपुस्तिका परीक्षक द्वारा उन्हें दी गई है, वह उन्हीं की है। भिन्न विवरणों की उत्तरपुस्तिका प्राप्त होने पर उसे तुरंत परीक्षक को वापस लौटा दिया जाए।
- उत्तरपुस्तिका प्राप्त होने पर परीक्षार्थी उनके आवरण पृष्ठ के पीछे अंकित "परीक्षार्थियों के लिए निर्देश" अवश्य पढ़ें एवं उसका अनुपालन करें।
- परीक्षार्थी अपनी उत्तरपुस्तिका के कवर पृष्ठ के ऊपरी बायें तथा दायें भागों में क्रमांक-(1) में अपने उत्तर देने का माध्यम अंकित करते हुए क्रमांक-(2) में अपना पूर्ण हस्ताक्षर अंकित करें। इसके अलावा अन्य मुद्रित विवरणों में किसी भी प्रकार से कोई छेड़-छाड़ नहीं करें।
- प्रायोगिक परीक्षा की उत्तरपुस्तिका के आवरण पृष्ठ के निचले बायें एवं दायें भागों को परीक्षार्थी द्वारा कदापि नहीं भरा जाएगा। अगर परीक्षार्थी इस भाग को भरते हैं, तो परीक्षार्थी का इस विषय में परीक्षाफल रद्द किया जा सकता है। ये दोनों भाग आंतरिक/बाह्य परीक्षकों को भरने के लिए दिया गया है।
- उत्तरपुस्तिका के पन्नों के दोनों पृष्ठों पर तथा प्रत्येक लाइन पर लिखें एवं पृष्ठों को नष्ट न करें।
- यदि रफ कार्य करने की आवश्यकता हो, तो परीक्षार्थी उत्तरपुस्तिका के अंतिम पृष्ठ पर रफ कार्य करके उसे काट दे/क्रॉस (x) कर दें।
- उत्तरपुस्तिका के आंतरिक पृष्ठों पर दाहिने हाशिए में लाइन खींचकर सादा स्थान छोड़ रखा गया है। शेष स्थान रून्ड है। परीक्षार्थी दाहिने हाशिए के सादे स्थान में कुछ भी नहीं लिखेंगे, चूंकि यह भाग परीक्षक के उपयोग के लिए है।
- उत्तरपुस्तिका के पृष्ठों को मोड़ें- फाड़ें नहीं तथा बीच-बीच में व्यर्थ ही खाली न छोड़ें।
- प्रश्न-पत्र में दी हुई संख्या के अनुसार अपने उत्तरों की संख्या लिखें।
- व्हाइटनगर, ब्लेड तथा नाखून का इस्तेमाल करना सर्वथा वर्जित है, अन्यथा परीक्षाफल अमान्य कर दिया जाएगा।
- प्रश्नोत्तर के समाप्त होने पर अंतिम में नीचे एक क्षैतिज रेखा खींच दें।
- आंतरिक परीक्षक द्वारा उपलब्ध कराये गए उपस्थिति-पत्रक में परीक्षार्थी द्वारा यथा-स्तम्भ परीक्षा की तिथि अंकित करते हुए उत्तरपुस्तिका की क्रम संख्या लिखकर अपना हस्ताक्षर किया जाएगा। परीक्षार्थी की उपस्थित, अनुपस्थित एवं निष्कासन से संबंधित संगत गोले को नीले/काले पेन से परीक्षक द्वारा भरा जाएगा न कि परीक्षार्थी द्वारा।
- परीक्षार्थी अपनी उत्तरपुस्तिका को आन्तरिक परीक्षक के पास जमा किये बिना परीक्षा भवन न छोड़ें।
- परीक्षा केन्द्र में कैलकुलेटर, मोबाइल फोन, इयर फोन, पेजर, ब्लूटूथ या इस प्रकार का कोई अन्य इलेक्ट्रॉनिक उपकरण ले जाना सख्त मना है।
- जाँच परीक्षा में गैर-उत्प्रेषित या जाँच परीक्षा में अनुपस्थित छात्र/छात्रा इंटरमीडिएट वार्षिक प्रायोगिक परीक्षा, 2023 में कदापि सम्मिलित नहीं हो सकते हैं।



बिहार विद्यालय परीक्षा समिति, पटना  
BIHAR SCHOOL EXAMINATION BOARD, PATNA  
इंटरमीडिएट वार्षिक परीक्षा, 2023  
INTERMEDIATE ANNUAL EXAMINATION, 2023  
प्रायोगिक परीक्षा का प्रवेश पत्र  
Admit Card For Practical Examination

संकाय: बाणिज्य  
FACULTY: COMMERCE

\* BSEB UNIQUE Id:- 2212110010671  
कॉलेज/+2 स्कूल का नाम GAYA COLLEGE, GAYA  
परीक्षार्थी का नाम PRATIMA KUMARI  
माता का नाम VIMLA DEVI  
पिता का नाम KISHORI MAHTO  
परीक्षार्थी का आधार नं० 564308062709 दिव्यांग कोटि NO  
सूचीकरण संख्या/वर्ष R-210013092-21 परीक्षार्थी की कोटि REGULAR  
रोल कोड 21001 रोल क्रमांक 23020221 लिंग FEMALE



परीक्षा केंद्र का नाम GAYA COLLEGE, GAYA

प्रायोगिक परीक्षा के विषय (निर्धारित परीक्षा कार्यक्रम सहित)

प्रायोगिक विषय	विषय कोड	विषय का नाम	परीक्षा की तारीख
वैकल्पिक विषय	218	ENTREPRENEURSHIP	10.01.2023 to 20.01.2023
अतिरिक्त विषय			

संजीव कुमार

महाविद्यालय / +2 विद्यालय प्रधान का हस्ताक्षर  
एवं मुहर

परीक्षा नियंत्रक (30MA0)

परीक्षार्थी के लिए आवश्यक निर्देश

- \* BSEB UNIQUE Id सत्र 2021-23 परीक्षा के लिए सूचीकृत नियमित (Regular) तथा स्वतंत्र (Private) परीक्षार्थी के लिए जारी किया गया है। इसलिए सत्र 2021-23 से पूर्व के सूचीकृत परीक्षार्थी के लिए BSEB UNIQUE Id मान्य नहीं है।
- प्रायोगिक परीक्षा दिनांक 10.01.2023 से 20.01.2023 तक संचालित होगी। केन्द्राधीक्षक दिनांक 10.01.2023 से 20.01.2023 तक की अवधि में परीक्षार्थियों की संख्या के अनुसार तिथि एवं पाली का निर्धारण करके प्रायोगिक परीक्षा केंद्र पर आवंटित सभी परीक्षार्थियों के प्रायोगिक विषयों की परीक्षा आयोजित करेंगे।
- परीक्षार्थी अपने इस प्रवेश-पत्र में उल्लिखित प्रायोगिक परीक्षा केंद्र पर दिनांक 10.01.2023 को पूर्वाह्न 09:00 बजे अनिवार्य रूप से जाकर परीक्षा केंद्र के परिसर की सूचना पट्ट से यह जानकारी प्राप्त कर लेंगे कि उनके द्वारा चयनित विषय की प्रायोगिक परीक्षा किस तिथि एवं किस पाली में संचालित होगी, जिसमें उन्हें सम्मिलित होना अनिवार्य है।
- परीक्षार्थी के प्रत्येक प्रायोगिक विषय की परीक्षा के लिए 08 पृष्ठों की केवल एक ही उत्तरपुस्तिका मिलेगी। अतिरिक्त उत्तरपुस्तिका नहीं दी जाएगी। परीक्षार्थी उत्तरपुस्तिका लेते ही यह सुनिश्चित कर लें कि इसमें 8 पृष्ठ हैं एवं सही क्रम में हैं।
- उत्तरपुस्तिका प्राप्त होते ही परीक्षार्थी अपने प्रवेश-पत्र तथा उत्तरपुस्तिका पर मुद्रित विवरणों (Details) का मिलान कर यह अवश्य सुनिश्चित हो लें कि जो उत्तरपुस्तिका परीक्षक द्वारा उन्हें दी गई है, वह उन्हीं की है। भिन्न विवरणों की उत्तरपुस्तिका प्राप्त होने पर उसे तुरंत परीक्षक को वापस लौटा दिया जाए।
- उत्तरपुस्तिका प्राप्त होने पर परीक्षार्थी उनके आवरण पृष्ठ के पीछे अंकित "परीक्षार्थियों के लिए निर्देश" अवश्य पढ़ें एवं उसका अनुपालन करें।
- परीक्षार्थी अपनी उत्तरपुस्तिका के कवर पृष्ठ के ऊपरी बायें तथा दायें भागों में क्रमांक-(1) में अपने उत्तर देने का माध्यम अंकित करते हुए क्रमांक-(2) में अपना पूर्ण हस्ताक्षर अंकित करें। इसके अलावा अन्य मुद्रित विवरणों में किसी भी प्रकार से कोई छेड़-छाड़ नहीं करें।
- प्रायोगिक परीक्षा की उत्तरपुस्तिका के आवरण पृष्ठ के निचले बायें एवं दायें भागों को परीक्षार्थी द्वारा कदापि नहीं भरा जाएगा। अगर परीक्षार्थी इस भाग को भरते हैं, तो परीक्षार्थी का इस विषय में परीक्षाफल रद्द किया जा सकता है। ये दोनों भाग आंतरिक/बाह्य परीक्षकों को भरने के लिए दिया गया है।
- उत्तरपुस्तिका के पन्नों के दोनों पृष्ठों पर तथा प्रत्येक लाइन पर लिखें एवं पृष्ठों को नष्ट न करें।
- यदि रफ कार्य करने की आवश्यकता हो, तो परीक्षार्थी उत्तरपुस्तिका के अंतिम पृष्ठ पर रफ कार्य करके उसे काट दे/क्रॉस (x) कर दें।
- उत्तरपुस्तिका के आंतरिक पृष्ठों पर दाहिने हाशिए में लाइन खींचकर सादा स्थान छोड़ रखा गया है। शेष स्थान रून्ड है। परीक्षार्थी दाहिने हाशिए के सादे स्थान में कुछ भी नहीं लिखेंगे, चूंकि यह भाग परीक्षक के उपयोग के लिए है।
- उत्तरपुस्तिका के पृष्ठों को मोड़ें- फाड़ें नहीं तथा बीच-बीच में व्यर्थ ही खाली न छोड़ें।
- प्रश्न-पत्र में दी हुई संख्या के अनुसार अपने उत्तरों की संख्या लिखें।
- व्हाइटनगर, ब्लेड तथा नाखून का इस्तेमाल करना सर्वथा वर्जित है, अन्यथा परीक्षाफल अमान्य कर दिया जाएगा।
- प्रश्नोत्तर के समाप्त होने पर अंतिम में नीचे एक क्षैतिज रेखा खींच दें।
- आंतरिक परीक्षक द्वारा उपलब्ध कराये गए उपस्थिति-पत्रक में परीक्षार्थी द्वारा यथा-स्तम्भ परीक्षा की तिथि अंकित करते हुए उत्तरपुस्तिका की क्रम संख्या लिखकर अपना हस्ताक्षर किया जाएगा। परीक्षार्थी की उपस्थिति, अनुपस्थिति एवं निष्कासन से संबंधित संगत गोले को नीले/काले पेन से परीक्षक द्वारा भरा जाएगा न कि परीक्षार्थी द्वारा।
- परीक्षार्थी अपनी उत्तरपुस्तिका को आन्तरिक परीक्षक के पास जमा किये बिना परीक्षा भवन न छोड़ें।
- परीक्षा केंद्र में कैलकुलेटर, मोबाइल फोन, इयर फोन, पेजर, ब्लूटूथ या इस प्रकार का कोई अन्य इलेक्ट्रॉनिक उपकरण ले जाना सख्त मना है।
- जाँच परीक्षा में गैर-उत्प्रेषित या जाँच परीक्षा में अनुपस्थित छात्र/छात्रा इंटरमीडिएट वार्षिक प्रायोगिक परीक्षा, 2023 में कदापि सम्मिलित नहीं हो सकते हैं।



बिहार विद्यालय परीक्षा समिति, पटना  
BIHAR SCHOOL EXAMINATION BOARD, PATNA  
इंटरमीडिएट वार्षिक परीक्षा, 2023  
INTERMEDIATE ANNUAL EXAMINATION, 2023  
प्रायोगिक परीक्षा का प्रवेश पत्र  
Admit Card For Practical Examination

संकाय: बाणिज्य  
FACULTY: COMMERCE

\* BSEB UNIQUE Id:- 2212110010531  
कॉलेज/+2 स्कूल का नाम GAYA COLLEGE, GAYA  
परीक्षार्थी का नाम MUSKAN KUMARI  
माता का नाम NILAM DEVI  
पिता का नाम SANJAY YADAV  
परीक्षार्थी का आधार नं० 523423631289 दिव्यांग कोटि NO  
सूचीकरण संख्या/वर्ष R-210013045-21 परीक्षार्थी की कोटि REGULAR  
रोल कोड 21001 रोल क्रमांक 23020174 लिंग FEMALE



परीक्षा केंद्र का नाम GAYA COLLEGE, GAYA

प्रायोगिक परीक्षा के विषय (निर्धारित परीक्षा कार्यक्रम सहित)

प्रायोगिक विषय	विषय कोड	विषय का नाम	परीक्षा की तारीख
वैकल्पिक विषय	218	ENTREPRENEURSHIP	10.01.2023 to 20.01.2023
अतिरिक्त विषय			

संजीव कुमार

महाविद्यालय / +2 विद्यालय प्रधान का हस्ताक्षर  
एवं मुहर

परीक्षा नियंत्रक (30MA0)

परीक्षार्थी के लिए आवश्यक निर्देश

- \* BSEB UNIQUE Id सत्र 2021-23 परीक्षा के लिए सूचीकृत नियमित (Regular) तथा स्वतंत्र (Private) परीक्षार्थी के लिए जारी किया गया है। इसलिए सत्र 2021-23 से पूर्व के सूचीकृत परीक्षार्थी के लिए BSEB UNIQUE Id मान्य नहीं है।
- प्रायोगिक परीक्षा दिनांक 10.01.2023 से 20.01.2023 तक संचालित होगी। केन्द्राधीक्षक दिनांक 10.01.2023 से 20.01.2023 तक की अवधि में परीक्षार्थियों की संख्या के अनुसार तिथि एवं पाली का निर्धारण करके प्रायोगिक परीक्षा केंद्र पर आवंटित सभी परीक्षार्थियों के प्रायोगिक विषयों की परीक्षा आयोजित करेंगे।
- परीक्षार्थी अपने इस प्रवेश-पत्र में उल्लिखित प्रायोगिक परीक्षा केंद्र पर दिनांक 10.01.2023 को पूर्वाह्न 09:00 बजे अनिवार्य रूप से जाकर परीक्षा केंद्र के परिसर की सूचना पट्ट से यह जानकारी प्राप्त कर लेंगे कि उनके द्वारा चयनित विषय की प्रायोगिक परीक्षा किस तिथि एवं किस पाली में संचालित होगी, जिसमें उन्हें सम्मिलित होना अनिवार्य है।
- परीक्षार्थी के प्रत्येक प्रायोगिक विषय की परीक्षा के लिए 08 पृष्ठों की केवल एक ही उत्तरपुस्तिका मिलेगी। अतिरिक्त उत्तरपुस्तिका नहीं दी जाएगी। परीक्षार्थी उत्तरपुस्तिका लेते ही यह सुनिश्चित कर लें कि इसमें 8 पृष्ठ हैं एवं सही क्रम में हैं।
- उत्तरपुस्तिका प्राप्त होते ही परीक्षार्थी अपने प्रवेश-पत्र तथा उत्तरपुस्तिका पर मुद्रित विवरणों (Details) का मिलान कर यह अवश्य सुनिश्चित हो लें कि जो उत्तरपुस्तिका परीक्षक द्वारा उन्हें दी गई है, वह उन्हीं की है। भिन्न विवरणों की उत्तरपुस्तिका प्राप्त होने पर उसे तुरंत परीक्षक को वापस लौटा दिया जाए।
- उत्तरपुस्तिका प्राप्त होने पर परीक्षार्थी उनके आवरण पृष्ठ के पीछे अंकित "परीक्षार्थियों के लिए निर्देश" अवश्य पढ़ें एवं उसका अनुपालन करें।
- परीक्षार्थी अपनी उत्तरपुस्तिका के कवर पृष्ठ के ऊपरी बायें तथा दायें भागों में क्रमांक-(1) में अपने उत्तर देने का माध्यम अंकित करते हुए क्रमांक-(2) में अपना पूर्ण हस्ताक्षर अंकित करें। इसके अलावा अन्य मुद्रित विवरणों में किसी भी प्रकार से कोई छेड़-छाड़ नहीं करें।
- प्रायोगिक परीक्षा की उत्तरपुस्तिका के आवरण पृष्ठ के निचले बायें एवं दायें भागों को परीक्षार्थी द्वारा कदापि नहीं भरा जाएगा। अगर परीक्षार्थी इस भाग को भरते हैं, तो परीक्षार्थी का इस विषय में परीक्षाफल रद्द किया जा सकता है। ये दोनों भाग आंतरिक/बाह्य परीक्षकों को भरने के लिए दिया गया है।
- उत्तरपुस्तिका के पन्नों के दोनों पृष्ठों पर तथा प्रत्येक लाइन पर लिखें एवं पृष्ठों को नष्ट न करें।
- यदि रफ कार्य करने की आवश्यकता हो, तो परीक्षार्थी उत्तरपुस्तिका के अंतिम पृष्ठ पर रफ कार्य करके उसे काट दे/क्रॉस (x) कर दें।
- उत्तरपुस्तिका के आंतरिक पृष्ठों पर दाहिने हाशिए में लाइन खींचकर सादा स्थान छोड़ रखा गया है। शेष स्थान रून्ड है। परीक्षार्थी दाहिने हाशिए के सादे स्थान में कुछ भी नहीं लिखेंगे, चूंकि यह भाग परीक्षक के उपयोग के लिए है।
- उत्तरपुस्तिका के पृष्ठों को मोड़ें- फाड़ें नहीं तथा बीच-बीच में व्यर्थ ही खाली न छोड़ें।
- प्रश्न-पत्र में दी हुई संख्या के अनुसार अपने उत्तरों की संख्या लिखें।
- व्हाइटनगर, ब्लेड तथा नाखून का इस्तेमाल करना सर्वथा वर्जित है, अन्यथा परीक्षाफल अमान्य कर दिया जाएगा।
- प्रश्नोत्तर के समाप्त होने पर अंतिम में नीचे एक क्षैतिज रेखा खींच दें।
- आंतरिक परीक्षक द्वारा उपलब्ध कराये गए उपस्थिति-पत्रक में परीक्षार्थी द्वारा यथा-स्तम्भ परीक्षा की तिथि अंकित करते हुए उत्तरपुस्तिका की क्रम संख्या लिखकर अपना हस्ताक्षर किया जाएगा। परीक्षार्थी की उपस्थिति, अनुपस्थिति एवं निष्कासन से संबंधित संगत गोले को नीले/काले पेन से परीक्षक द्वारा भरा जाएगा न कि परीक्षार्थी द्वारा।
- परीक्षार्थी अपनी उत्तरपुस्तिका को आन्तरिक परीक्षक के पास जमा किये बिना परीक्षा भवन न छोड़ें।
- परीक्षा केंद्र में कैलकुलेटर, मोबाइल फोन, इयर फोन, पेजर, ब्लूटूथ या इस प्रकार का कोई अन्य इलेक्ट्रॉनिक उपकरण ले जाना सख्त मना है।
- जाँच परीक्षा में गैर-उत्प्रेषित या जाँच परीक्षा में अनुपस्थित छात्र/छात्रा इंटरमीडिएट वार्षिक प्रायोगिक परीक्षा, 2023 में कदापि सम्मिलित नहीं हो सकते हैं।



बिहार विद्यालय परीक्षा समिति, पटना  
BIHAR SCHOOL EXAMINATION BOARD, PATNA  
इंटरमीडिएट वार्षिक परीक्षा, 2023  
INTERMEDIATE ANNUAL EXAMINATION, 2023  
प्रायोगिक परीक्षा का प्रवेश पत्र  
Admit Card For Practical Examination

संकाय: बाणिज्य  
FACULTY: COMMERCE

\* BSEB UNIQUE Id:- 2211110012180  
कॉलेज/+2 स्कूल का नाम GAYA COLLEGE, GAYA  
परीक्षार्थी का नाम KESHAV MATHUR  
माता का नाम PUNAM DEVI  
पिता का नाम ANUP PRASAD  
परीक्षार्थी का आधार नं० 289924157038 दिव्यांग कोटि NO  
सूचीकरण संख्या/वर्ष R-210013432-21 परीक्षार्थी की कोटि REGULAR  
रोल कोड 21001 रोल क्रमांक 23020559 लिंग MALE



परीक्षा केंद्र का नाम GAYA COLLEGE, GAYA

प्रायोगिक परीक्षा के विषय (निर्धारित परीक्षा कार्यक्रम सहित)

प्रायोगिक विषय	विषय कोड	विषय का नाम	परीक्षा की तारीख
वैकल्पिक विषय	218	ENTREPRENEURSHIP	10.01.2023 to 20.01.2023
अतिरिक्त विषय			

संजीव कुमार

महाविद्यालय / +2 विद्यालय प्रधान का हस्ताक्षर  
एवं मुहर

परीक्षा नियंत्रक (30MA0)

परीक्षार्थी के लिए आवश्यक निर्देश

- \* BSEB UNIQUE Id सत्र 2021-23 परीक्षा के लिए सूचीकृत नियमित (Regular) तथा स्वतंत्र (Private) परीक्षार्थी के लिए जारी किया गया है। इसलिए सत्र 2021-23 से पूर्व के सूचीकृत परीक्षार्थी के लिए BSEB UNIQUE Id मान्य नहीं है।
- प्रायोगिक परीक्षा दिनांक 10.01.2023 से 20.01.2023 तक संचालित होगी। केन्द्राधीक्षक दिनांक 10.01.2023 से 20.01.2023 तक की अवधि में परीक्षार्थियों की संख्या के अनुसार तिथि एवं पाली का निर्धारण करके प्रायोगिक परीक्षा केन्द्र पर आवंटित सभी परीक्षार्थियों के प्रायोगिक विषयों की परीक्षा आयोजित करेंगे।
- परीक्षार्थी अपने इस प्रवेश-पत्र में उल्लिखित प्रायोगिक परीक्षा केन्द्र पर दिनांक 10.01.2023 को पूर्वाह्न 09:00 बजे अनिवार्य रूप से जाकर परीक्षा केन्द्र के परिसर की सूचना पट्ट से यह जानकारी प्राप्त कर लेंगे कि उनके द्वारा चयनित विषय की प्रायोगिक परीक्षा किस तिथि एवं किस पाली में संचालित होगी, जिसमें उन्हें सम्मिलित होना अनिवार्य है।
- परीक्षार्थी के प्रत्येक प्रायोगिक विषय की परीक्षा के लिए 08 पृष्ठों की केवल एक ही उत्तरपुस्तिका मिलेगी। अतिरिक्त उत्तरपुस्तिका नहीं दी जाएगी। परीक्षार्थी उत्तरपुस्तिका लेते ही यह सुनिश्चित कर लें कि इसमें 8 पृष्ठ हैं एवं सही क्रम में हैं।
- उत्तरपुस्तिका प्राप्त होते ही परीक्षार्थी अपने प्रवेश-पत्र तथा उत्तरपुस्तिका पर मुद्रित विवरणों (Details) का मिलान कर यह अवश्य सुनिश्चित हो लें कि जो उत्तरपुस्तिका परीक्षक द्वारा उन्हें दी गई है, वह उन्हीं की है। भिन्न विवरणों की उत्तरपुस्तिका प्राप्त होने पर उसे तुरंत परीक्षक को वापस लौटा दिया जाए।
- उत्तरपुस्तिका प्राप्त होने पर परीक्षार्थी उनके आवरण पृष्ठ के पीछे अंकित "परीक्षार्थियों के लिए निर्देश" अवश्य पढ़ें एवं उसका अनुपालन करें।
- परीक्षार्थी अपनी उत्तरपुस्तिका के कवर पृष्ठ के ऊपरी बायें तथा दायें भागों में क्रमांक-(1) में अपने उत्तर देने का माध्यम अंकित करते हुए क्रमांक-(2) में अपना पूर्ण हस्ताक्षर अंकित करें। इसके अलावा अन्य मुद्रित विवरणों में किसी भी प्रकार से कोई छेड़-छाड़ नहीं करें।
- प्रायोगिक परीक्षा की उत्तरपुस्तिका के आवरण पृष्ठ के निचले बायें एवं दायें भागों को परीक्षार्थी द्वारा कदापि नहीं भरा जाएगा। अगर परीक्षार्थी इस भाग को भरते हैं, तो परीक्षार्थी का इस विषय में परीक्षाफल रद्द किया जा सकता है। ये दोनों भाग आंतरिक/बाह्य परीक्षकों को भरने के लिए दिया गया है।
- उत्तरपुस्तिका के पन्नों के दोनों पृष्ठों पर तथा प्रत्येक लाइन पर लिखें एवं पृष्ठों को नष्ट न करें।
- यदि रफ कार्य करने की आवश्यकता हो, तो परीक्षार्थी उत्तरपुस्तिका के अंतिम पृष्ठ पर रफ कार्य करके उसे काट दे/क्रॉस (x) कर दें।
- उत्तरपुस्तिका के आंतरिक पृष्ठों पर दाहिने हाशिए में लाइन खींचकर सादा स्थान छोड़ रखा गया है। शेष स्थान रून्ड है। परीक्षार्थी दाहिने हाशिए के सादे स्थान में कुछ भी नहीं लिखेंगे, चूंकि यह भाग परीक्षक के उपयोग के लिए है।
- उत्तरपुस्तिका के पृष्ठों को मोड़ें- फाड़ें नहीं तथा बीच-बीच में व्यर्थ ही खाली न छोड़ें।
- प्रश्न-पत्र में दी हुई संख्या के अनुसार अपने उत्तरों की संख्या लिखें।
- व्हाइटनगर, ब्लेड तथा नाखून का इस्तेमाल करना सर्वथा वर्जित है, अन्यथा परीक्षाफल अमान्य कर दिया जाएगा।
- प्रश्नोत्तर के समाप्त होने पर अंतिम में नीचे एक क्षैतिज रेखा खींच दें।
- आंतरिक परीक्षक द्वारा उपलब्ध कराये गए उपस्थिति-पत्रक में परीक्षार्थी द्वारा यथा-स्तम्भ परीक्षा की तिथि अंकित करते हुए उत्तरपुस्तिका की क्रम संख्या लिखकर अपना हस्ताक्षर किया जाएगा। परीक्षार्थी की उपस्थिति, अनुपस्थिति एवं निष्कासन से संबंधित संगत गोले को नीले/काले पेन से परीक्षक द्वारा भरा जाएगा न कि परीक्षार्थी द्वारा।
- परीक्षार्थी अपनी उत्तरपुस्तिका को आन्तरिक परीक्षक के पास जमा किये बिना परीक्षा भवन न छोड़ें।
- परीक्षा केन्द्र में कैलकुलेटर, मोबाइल फोन, इयर फोन, पेजर, ब्लूटूथ या इस प्रकार का कोई अन्य इलेक्ट्रॉनिक उपकरण ले जाना सख्त मना है।
- जाँच परीक्षा में गैर-उत्प्रेषित या जाँच परीक्षा में अनुपस्थित छात्र/छात्रा इंटरमीडिएट वार्षिक प्रायोगिक परीक्षा, 2023 में कदापि सम्मिलित नहीं हो सकते हैं।





बिहार विद्यालय परीक्षा समिति, पटना  
BIHAR SCHOOL EXAMINATION BOARD, PATNA  
इंटरमीडिएट वार्षिक परीक्षा, 2023  
INTERMEDIATE ANNUAL EXAMINATION, 2023  
प्रायोगिक परीक्षा का प्रवेश पत्र  
Admit Card For Practical Examination

संकाय: बाणिज्य  
FACULTY: COMMERCE

\* BSEB UNIQUE Id:- 2211110012463  
कॉलेज/+2 स्कूल का नाम GAYA COLLEGE, GAYA  
परीक्षार्थी का नाम NIKHIL KUMAR  
माता का नाम REKHA DEVI  
पिता का नाम LATE ANIL PRASAD  
परीक्षार्थी का आधार नं० 676035130339 दिव्यांग कोटि NO  
सूचीकरण संख्या/वर्ष R-210013489-21 परीक्षार्थी की कोटि REGULAR  
रोल कोड 21001 रोल क्रमांक 23020615 लिंग MALE



परीक्षा केंद्र का नाम GAYA COLLEGE, GAYA

प्रायोगिक परीक्षा के विषय (निर्धारित परीक्षा कार्यक्रम सहित)

प्रायोगिक विषय	विषय कोड	विषय का नाम	परीक्षा की तारीख
वैकल्पिक विषय	218	ENTREPRENEURSHIP	10.01.2023 to 20.01.2023
अतिरिक्त विषय			

संजीव कुमार

महाविद्यालय / +2 विद्यालय प्रधान का हस्ताक्षर  
एवं मुहर

परीक्षा नियंत्रक (30MA0)

परीक्षार्थी के लिए आवश्यक निर्देश

- \* BSEB UNIQUE Id सत्र 2021-23 परीक्षा के लिए सूचीकृत नियमित (Regular) तथा स्वतंत्र (Private) परीक्षार्थी के लिए जारी किया गया है। इसलिए सत्र 2021-23 से पूर्व के सूचीकृत परीक्षार्थी के लिए BSEB UNIQUE Id मान्य नहीं है।
- प्रायोगिक परीक्षा दिनांक 10.01.2023 से 20.01.2023 तक संचालित होगी। केन्द्राधीक्षक दिनांक 10.01.2023 से 20.01.2023 तक की अवधि में परीक्षार्थियों की संख्या के अनुसार तिथि एवं पाली का निर्धारण करके प्रायोगिक परीक्षा केंद्र पर आवंटित सभी परीक्षार्थियों के प्रायोगिक विषयों की परीक्षा आयोजित करेंगे।
- परीक्षार्थी अपने इस प्रवेश-पत्र में उल्लिखित प्रायोगिक परीक्षा केंद्र पर दिनांक 10.01.2023 को पूर्वाह्न 09:00 बजे अनिवार्य रूप से जाकर परीक्षा केंद्र के परिसर की सूचना पट्ट से यह जानकारी प्राप्त कर लेंगे कि उनके द्वारा चयनित विषय की प्रायोगिक परीक्षा किस तिथि एवं किस पाली में संचालित होगी, जिसमें उन्हें सम्मिलित होना अनिवार्य है।
- परीक्षार्थी के प्रत्येक प्रायोगिक विषय की परीक्षा के लिए 08 पृष्ठों की केवल एक ही उत्तरपुस्तिका मिलेगी। अतिरिक्त उत्तरपुस्तिका नहीं दी जाएगी। परीक्षार्थी उत्तरपुस्तिका लेते ही यह सुनिश्चित कर लें कि इसमें 8 पृष्ठ हैं एवं सही क्रम में हैं।
- उत्तरपुस्तिका प्राप्त होते ही परीक्षार्थी अपने प्रवेश-पत्र तथा उत्तरपुस्तिका पर मुद्रित विवरणों (Details) का मिलान कर यह अवश्य सुनिश्चित हो लें कि जो उत्तरपुस्तिका परीक्षक द्वारा उन्हें दी गई है, वह उन्हीं की है। भिन्न विवरणों की उत्तरपुस्तिका प्राप्त होने पर उसे तुरंत परीक्षक को वापस लौटा दिया जाए।
- उत्तरपुस्तिका प्राप्त होने पर परीक्षार्थी उनके आवरण पृष्ठ के पीछे अंकित "परीक्षार्थियों के लिए निर्देश" अवश्य पढ़ें एवं उसका अनुपालन करें।
- परीक्षार्थी अपनी उत्तरपुस्तिका के कवर पृष्ठ के ऊपरी बायें तथा दायें भागों में क्रमांक-(1) में अपने उत्तर देने का माध्यम अंकित करते हुए क्रमांक-(2) में अपना पूर्ण हस्ताक्षर अंकित करें। इसके अलावा अन्य मुद्रित विवरणों में किसी भी प्रकार से कोई छेड़-छाड़ नहीं करें।
- प्रायोगिक परीक्षा की उत्तरपुस्तिका के आवरण पृष्ठ के निचले बायें एवं दायें भागों को परीक्षार्थी द्वारा कदापि नहीं भरा जाएगा। अगर परीक्षार्थी इस भाग को भरते हैं, तो परीक्षार्थी का इस विषय में परीक्षाफल रद्द किया जा सकता है। ये दोनों भाग आंतरिक/बाह्य परीक्षकों को भरने के लिए दिया गया है।
- उत्तरपुस्तिका के पन्नों के दोनों पृष्ठों पर तथा प्रत्येक लाइन पर लिखें एवं पृष्ठों को नष्ट न करें।
- यदि रफ कार्य करने की आवश्यकता हो, तो परीक्षार्थी उत्तरपुस्तिका के अंतिम पृष्ठ पर रफ कार्य करके उसे काट दे/क्रॉस (x) कर दें।
- उत्तरपुस्तिका के आंतरिक पृष्ठों पर दाहिने हाशिए में लाइन खींचकर सादा स्थान छोड़ रखा गया है। शेष स्थान रून्ड है। परीक्षार्थी दाहिने हाशिए के सादे स्थान में कुछ भी नहीं लिखेंगे, चूंकि यह भाग परीक्षक के उपयोग के लिए है।
- उत्तरपुस्तिका के पृष्ठों को मोड़ें- फाड़ें नहीं तथा बीच-बीच में व्यर्थ ही खाली न छोड़ें।
- प्रश्न-पत्र में दी हुई संख्या के अनुसार अपने उत्तरों की संख्या लिखें।
- व्हाइटनगर, ब्लेड तथा नाखून का इस्तेमाल करना सर्वथा वर्जित है, अन्यथा परीक्षाफल अमान्य कर दिया जाएगा।
- प्रश्नोत्तर के समाप्त होने पर अंतिम में नीचे एक क्षैतिज रेखा खींच दें।
- आंतरिक परीक्षक द्वारा उपलब्ध कराये गए उपस्थिति-पत्रक में परीक्षार्थी द्वारा यथा-स्तम्भ परीक्षा की तिथि अंकित करते हुए उत्तरपुस्तिका की क्रम संख्या लिखकर अपना हस्ताक्षर किया जाएगा। परीक्षार्थी की उपस्थिति, अनुपस्थिति एवं निष्कासन से संबंधित संगत गोले को नीले/काले पेन से परीक्षक द्वारा भरा जाएगा न कि परीक्षार्थी द्वारा।
- परीक्षार्थी अपनी उत्तरपुस्तिका को आन्तरिक परीक्षक के पास जमा किये बिना परीक्षा भवन न छोड़ें।
- परीक्षा केंद्र में कैलकुलेटर, मोबाइल फोन, इयर फोन, पेजर, ब्लूटूथ या इस प्रकार का कोई अन्य इलेक्ट्रॉनिक उपकरण ले जाना सख्त मना है।
- जाँच परीक्षा में गैर-उत्प्रेषित या जाँच परीक्षा में अनुपस्थित छात्र/छात्रा इंटरमीडिएट वार्षिक प्रायोगिक परीक्षा, 2023 में कदापि सम्मिलित नहीं हो सकते हैं।



बिहार विद्यालय परीक्षा समिति, पटना  
BIHAR SCHOOL EXAMINATION BOARD, PATNA  
इंटरमीडिएट वार्षिक परीक्षा, 2023  
INTERMEDIATE ANNUAL EXAMINATION, 2023  
प्रायोगिक परीक्षा का प्रवेश पत्र  
Admit Card For Practical Examination

संकाय: बाणिज्य  
FACULTY: COMMERCE

\* BSEB UNIQUE Id:- 2212110011195  
कॉलेज/+2 स्कूल का नाम GAYA COLLEGE, GAYA  
परीक्षार्थी का नाम SURUCHI KUMARI  
माता का नाम ANJU DEVI  
पिता का नाम BINOD PRASAD BHADANI  
परीक्षार्थी का आधार नं० 963235096840 दिव्यांग कोटि NO  
सूचीकरण संख्या/वर्ष R-210013239-21 परीक्षार्थी की कोटि REGULAR  
रोल कोड 21001 रोल क्रमांक 23020368 लिंग FEMALE



परीक्षा केंद्र का नाम GAYA COLLEGE, GAYA

प्रायोगिक परीक्षा के विषय (निर्धारित परीक्षा कार्यक्रम सहित)

प्रायोगिक विषय	विषय कोड	विषय का नाम	परीक्षा की तारीख
वैकल्पिक विषय	218	ENTREPRENEURSHIP	10.01.2023 to 20.01.2023
अतिरिक्त विषय			

संजीव कुमार

महाविद्यालय / +2 विद्यालय प्रधान का हस्ताक्षर  
एवं मुहर

परीक्षा नियंत्रक (30MA0)

परीक्षार्थी के लिए आवश्यक निर्देश

- \* BSEB UNIQUE Id सत्र 2021-23 परीक्षा के लिए सूचीकृत नियमित (Regular) तथा स्वतंत्र (Private) परीक्षार्थी के लिए जारी किया गया है। इसलिए सत्र 2021-23 से पूर्व के सूचीकृत परीक्षार्थी के लिए BSEB UNIQUE Id मान्य नहीं है।
- प्रायोगिक परीक्षा दिनांक 10.01.2023 से 20.01.2023 तक संचालित होगी। केन्द्राधीक्षक दिनांक 10.01.2023 से 20.01.2023 तक की अवधि में परीक्षार्थियों की संख्या के अनुसार तिथि एवं पाली का निर्धारण करके प्रायोगिक परीक्षा केंद्र पर आवंटित सभी परीक्षार्थियों के प्रायोगिक विषयों की परीक्षा आयोजित करेंगे।
- परीक्षार्थी अपने इस प्रवेश-पत्र में उल्लिखित प्रायोगिक परीक्षा केंद्र पर दिनांक 10.01.2023 को पूर्वाह्न 09:00 बजे अनिवार्य रूप से जाकर परीक्षा केंद्र के परिसर की सूचना पट्ट से यह जानकारी प्राप्त कर लेंगे कि उनके द्वारा चयनित विषय की प्रायोगिक परीक्षा किस तिथि एवं किस पाली में संचालित होगी, जिसमें उन्हें सम्मिलित होना अनिवार्य है।
- परीक्षार्थी के प्रत्येक प्रायोगिक विषय की परीक्षा के लिए 08 पृष्ठों की केवल एक ही उत्तरपुस्तिका मिलेगी। अतिरिक्त उत्तरपुस्तिका नहीं दी जाएगी। परीक्षार्थी उत्तरपुस्तिका लेते ही यह सुनिश्चित कर लें कि इसमें 8 पृष्ठ हैं एवं सही क्रम में हैं।
- उत्तरपुस्तिका प्राप्त होते ही परीक्षार्थी अपने प्रवेश-पत्र तथा उत्तरपुस्तिका पर मुद्रित विवरणों (Details) का मिलान कर यह अवश्य सुनिश्चित हो लें कि जो उत्तरपुस्तिका परीक्षक द्वारा उन्हें दी गई है, वह उन्हीं की है। भिन्न विवरणों की उत्तरपुस्तिका प्राप्त होने पर उसे तुरंत परीक्षक को वापस लौटा दिया जाए।
- उत्तरपुस्तिका प्राप्त होने पर परीक्षार्थी उनके आवरण पृष्ठ के पीछे अंकित "परीक्षार्थियों के लिए निर्देश" अवश्य पढ़ें एवं उसका अनुपालन करें।
- परीक्षार्थी अपनी उत्तरपुस्तिका के कवर पृष्ठ के ऊपरी बायें तथा दायें भागों में क्रमांक-(1) में अपने उत्तर देने का माध्यम अंकित करते हुए क्रमांक-(2) में अपना पूर्ण हस्ताक्षर अंकित करें। इसके अलावा अन्य मुद्रित विवरणों में किसी भी प्रकार से कोई छेड़-छाड़ नहीं करें।
- प्रायोगिक परीक्षा की उत्तरपुस्तिका के आवरण पृष्ठ के निचले बायें एवं दायें भागों को परीक्षार्थी द्वारा कदापि नहीं भरा जाएगा। अगर परीक्षार्थी इस भाग को भरते हैं, तो परीक्षार्थी का इस विषय में परीक्षाफल रद्द किया जा सकता है। ये दोनों भाग आंतरिक/बाह्य परीक्षकों को भरने के लिए दिया गया है।
- उत्तरपुस्तिका के पन्नों के दोनों पृष्ठों पर तथा प्रत्येक लाइन पर लिखें एवं पृष्ठों को नष्ट न करें।
- यदि रफ कार्य करने की आवश्यकता हो, तो परीक्षार्थी उत्तरपुस्तिका के अंतिम पृष्ठ पर रफ कार्य करके उसे काट दे/क्रॉस (x) कर दें।
- उत्तरपुस्तिका के आंतरिक पृष्ठों पर दाहिने हाशिए में लाइन खींचकर सादा स्थान छोड़ रखा गया है। शेष स्थान रून्ड है। परीक्षार्थी दाहिने हाशिए के सादे स्थान में कुछ भी नहीं लिखेंगे, चूंकि यह भाग परीक्षक के उपयोग के लिए है।
- उत्तरपुस्तिका के पृष्ठों को मोड़ें- फाड़ें नहीं तथा बीच-बीच में व्यर्थ ही खाली न छोड़ें।
- प्रश्न-पत्र में दी हुई संख्या के अनुसार अपने उत्तरों की संख्या लिखें।
- व्हाइटनगर, ब्लेड तथा नाखून का इस्तेमाल करना सर्वथा वर्जित है, अन्यथा परीक्षाफल अमान्य कर दिया जाएगा।
- प्रश्नोत्तर के समाप्त होने पर अंतिम में नीचे एक क्षैतिज रेखा खींच दें।
- आंतरिक परीक्षक द्वारा उपलब्ध कराये गए उपस्थिति-पत्रक में परीक्षार्थी द्वारा यथा-स्तम्भ परीक्षा की तिथि अंकित करते हुए उत्तरपुस्तिका की क्रम संख्या लिखकर अपना हस्ताक्षर किया जाएगा। परीक्षार्थी की उपस्थिति, अनुपस्थिति एवं निष्कासन से संबंधित संगत गोले को नीले/काले पेन से परीक्षक द्वारा भरा जाएगा न कि परीक्षार्थी द्वारा।
- परीक्षार्थी अपनी उत्तरपुस्तिका को आन्तरिक परीक्षक के पास जमा किये बिना परीक्षा भवन न छोड़ें।
- परीक्षा केंद्र में कैलकुलेटर, मोबाइल फोन, इयर फोन, पेजर, ब्लूटूथ या इस प्रकार का कोई अन्य इलेक्ट्रॉनिक उपकरण ले जाना सख्त मना है।
- जाँच परीक्षा में गैर-उत्प्रेषित या जाँच परीक्षा में अनुपस्थित छात्र/छात्रा इंटरमीडिएट वार्षिक प्रायोगिक परीक्षा, 2023 में कदापि सम्मिलित नहीं हो सकते हैं।



बिहार विद्यालय परीक्षा समिति, पटना  
BIHAR SCHOOL EXAMINATION BOARD, PATNA  
इंटरमीडिएट वार्षिक परीक्षा, 2023  
INTERMEDIATE ANNUAL EXAMINATION, 2023  
प्रायोगिक परीक्षा का प्रवेश पत्र  
Admit Card For Practical Examination

संकाय: बाणिज्य  
FACULTY: COMMERCE

\* BSEB UNIQUE Id:- 2211110011401  
कॉलेज/+2 स्कूल का नाम GAYA COLLEGE, GAYA  
परीक्षार्थी का नाम ADITYA KUMAR  
माता का नाम SANGITA DEVI  
पिता का नाम MANOJ KUMAR  
परीक्षार्थी का आधार नं० 507574823039 दिव्यांग कोटि NO  
सूचीकरण संख्या/वर्ष R-210013284-21 परीक्षार्थी की कोटि REGULAR  
रोल कोड 21001 रोल क्रमांक 23020414 लिंग MALE



परीक्षा केंद्र का नाम GAYA COLLEGE, GAYA

प्रायोगिक परीक्षा के विषय (निर्धारित परीक्षा कार्यक्रम सहित)

प्रायोगिक विषय	विषय कोड	विषय का नाम	परीक्षा की तारीख
वैकल्पिक विषय	218	ENTREPRENEURSHIP	10.01.2023 to 20.01.2023
अतिरिक्त विषय			

संजीव कुमार

महाविद्यालय / +2 विद्यालय प्रधान का हस्ताक्षर  
एवं मुहर

परीक्षा नियंत्रक (30MA0)

परीक्षार्थी के लिए आवश्यक निर्देश

- \* BSEB UNIQUE Id सत्र 2021-23 परीक्षा के लिए सूचीकृत नियमित (Regular) तथा स्वतंत्र (Private) परीक्षार्थी के लिए जारी किया गया है। इसलिए सत्र 2021-23 से पूर्व के सूचीकृत परीक्षार्थी के लिए BSEB UNIQUE Id मान्य नहीं है।
- प्रायोगिक परीक्षा दिनांक 10.01.2023 से 20.01.2023 तक संचालित होगी। केन्द्राधीक्षक दिनांक 10.01.2023 से 20.01.2023 तक की अवधि में परीक्षार्थियों की संख्या के अनुसार तिथि एवं पाली का निर्धारण करके प्रायोगिक परीक्षा केंद्र पर आवंटित सभी परीक्षार्थियों के प्रायोगिक विषयों की परीक्षा आयोजित करेंगे।
- परीक्षार्थी अपने इस प्रवेश-पत्र में उल्लिखित प्रायोगिक परीक्षा केंद्र पर दिनांक 10.01.2023 को पूर्वाह्न 09:00 बजे अनिवार्य रूप से जाकर परीक्षा केंद्र के परिसर की सूचना पट्ट से यह जानकारी प्राप्त कर लेंगे कि उनके द्वारा चयनित विषय की प्रायोगिक परीक्षा किस तिथि एवं किस पाली में संचालित होगी, जिसमें उन्हें सम्मिलित होना अनिवार्य है।
- परीक्षार्थी के प्रत्येक प्रायोगिक विषय की परीक्षा के लिए 08 पृष्ठों की केवल एक ही उत्तरपुस्तिका मिलेगी। अतिरिक्त उत्तरपुस्तिका नहीं दी जाएगी। परीक्षार्थी उत्तरपुस्तिका लेते ही यह सुनिश्चित कर लें कि इसमें 8 पृष्ठ हैं एवं सही क्रम में हैं।
- उत्तरपुस्तिका प्राप्त होते ही परीक्षार्थी अपने प्रवेश-पत्र तथा उत्तरपुस्तिका पर मुद्रित विवरणों (Details) का मिलान कर यह अवश्य सुनिश्चित हो लें कि जो उत्तरपुस्तिका परीक्षक द्वारा उन्हें दी गई है, वह उन्हीं की है। भिन्न विवरणों की उत्तरपुस्तिका प्राप्त होने पर उसे तुरंत परीक्षक को वापस लौटा दिया जाए।
- उत्तरपुस्तिका प्राप्त होने पर परीक्षार्थी उनके आवरण पृष्ठ के पीछे अंकित "परीक्षार्थियों के लिए निर्देश" अवश्य पढ़ें एवं उसका अनुपालन करें।
- परीक्षार्थी अपनी उत्तरपुस्तिका के कवर पृष्ठ के ऊपरी बायें तथा दायें भागों में क्रमांक-(1) में अपने उत्तर देने का माध्यम अंकित करते हुए क्रमांक-(2) में अपना पूर्ण हस्ताक्षर अंकित करें। इसके अलावा अन्य मुद्रित विवरणों में किसी भी प्रकार से कोई छेड़-छाड़ नहीं करें।
- प्रायोगिक परीक्षा की उत्तरपुस्तिका के आवरण पृष्ठ के निचले बायें एवं दायें भागों को परीक्षार्थी द्वारा कदापि नहीं भरा जाएगा। अगर परीक्षार्थी इस भाग को भरते हैं, तो परीक्षार्थी का इस विषय में परीक्षाफल रद्द किया जा सकता है। ये दोनों भाग आंतरिक/बाह्य परीक्षकों को भरने के लिए दिया गया है।
- उत्तरपुस्तिका के पन्नों के दोनों पृष्ठों पर तथा प्रत्येक लाइन पर लिखें एवं पृष्ठों को नष्ट न करें।
- यदि रफ कार्य करने की आवश्यकता हो, तो परीक्षार्थी उत्तरपुस्तिका के अंतिम पृष्ठ पर रफ कार्य करके उसे काट दे/क्रॉस (x) कर दें।
- उत्तरपुस्तिका के आंतरिक पृष्ठों पर दाहिने हाशिए में लाइन खींचकर सादा स्थान छोड़ रखा गया है। शेष स्थान रून्ड है। परीक्षार्थी दाहिने हाशिए के सादे स्थान में कुछ भी नहीं लिखेंगे, चूंकि यह भाग परीक्षक के उपयोग के लिए है।
- उत्तरपुस्तिका के पृष्ठों को मोड़ें- फाड़ें नहीं तथा बीच-बीच में व्यर्थ ही खाली न छोड़ें।
- प्रश्न-पत्र में दी हुई संख्या के अनुसार अपने उत्तरों की संख्या लिखें।
- व्हाइटनगर, ब्लेड तथा नाखून का इस्तेमाल करना सर्वथा वर्जित है, अन्यथा परीक्षाफल अमान्य कर दिया जाएगा।
- प्रश्नोत्तर के समाप्त होने पर अंतिम में नीचे एक क्षैतिज रेखा खींच दें।
- आंतरिक परीक्षक द्वारा उपलब्ध कराये गए उपस्थिति-पत्रक में परीक्षार्थी द्वारा यथा-स्तम्भ परीक्षा की तिथि अंकित करते हुए उत्तरपुस्तिका की क्रम संख्या लिखकर अपना हस्ताक्षर किया जाएगा। परीक्षार्थी की उपस्थिति, अनुपस्थिति एवं निष्कासन से संबंधित संगत गोले को नीले/काले पेन से परीक्षक द्वारा भरा जाएगा न कि परीक्षार्थी द्वारा।
- परीक्षार्थी अपनी उत्तरपुस्तिका को आन्तरिक परीक्षक के पास जमा किये बिना परीक्षा भवन न छोड़ें।
- परीक्षा केंद्र में कैलकुलेटर, मोबाइल फोन, इयर फोन, पेजर, ब्लूटूथ या इस प्रकार का कोई अन्य इलेक्ट्रॉनिक उपकरण ले जाना सख्त मना है।
- जाँच परीक्षा में गैर-उत्प्रेषित या जाँच परीक्षा में अनुपस्थित छात्र/छात्रा इंटरमीडिएट वार्षिक प्रायोगिक परीक्षा, 2023 में कदापि सम्मिलित नहीं हो सकते हैं।



बिहार विद्यालय परीक्षा समिति, पटना  
BIHAR SCHOOL EXAMINATION BOARD, PATNA  
इंटरमीडिएट वार्षिक परीक्षा, 2023  
INTERMEDIATE ANNUAL EXAMINATION, 2023  
प्रायोगिक परीक्षा का प्रवेश पत्र  
Admit Card For Practical Examination

संकाय: बाणिज्य  
FACULTY: COMMERCE

\* BSEB UNIQUE Id:- 2212110010561  
कॉलेज/+2 स्कूल का नाम GAYA COLLEGE, GAYA  
परीक्षार्थी का नाम NANDNI KUMARI  
माता का नाम MUNNI DEVI  
पिता का नाम UDAY PRASAD  
परीक्षार्थी का आधार नं० 622356337409 दिव्यांग कोटि NO  
सूचीकरण संख्या/वर्ष R-210013058-21 परीक्षार्थी की कोटि REGULAR  
रोल कोड 21001 रोल क्रमांक 23020187 लिंग FEMALE



परीक्षा केंद्र का नाम GAYA COLLEGE, GAYA

प्रायोगिक परीक्षा के विषय (निर्धारित परीक्षा कार्यक्रम सहित)

प्रायोगिक विषय	विषय कोड	विषय का नाम	परीक्षा की तारीख
वैकल्पिक विषय	218	ENTREPRENEURSHIP	10.01.2023 to 20.01.2023
अतिरिक्त विषय			

संजीव कुमार

महाविद्यालय / +2 विद्यालय प्रधान का हस्ताक्षर  
एवं मुहर

परीक्षा नियंत्रक (30MA0)

परीक्षार्थी के लिए आवश्यक निर्देश

- \* BSEB UNIQUE Id सत्र 2021-23 परीक्षा के लिए सूचीकृत नियमित (Regular) तथा स्वतंत्र (Private) परीक्षार्थी के लिए जारी किया गया है। इसलिए सत्र 2021-23 से पूर्व के सूचीकृत परीक्षार्थी के लिए BSEB UNIQUE Id मान्य नहीं है।
- प्रायोगिक परीक्षा दिनांक 10.01.2023 से 20.01.2023 तक संचालित होगी। केन्द्राधीक्षक दिनांक 10.01.2023 से 20.01.2023 तक की अवधि में परीक्षार्थियों की संख्या के अनुसार तिथि एवं पाली का निर्धारण करके प्रायोगिक परीक्षा केंद्र पर आवंटित सभी परीक्षार्थियों के प्रायोगिक विषयों की परीक्षा आयोजित करेंगे।
- परीक्षार्थी अपने इस प्रवेश-पत्र में उल्लिखित प्रायोगिक परीक्षा केंद्र पर दिनांक 10.01.2023 को पूर्वाह्न 09:00 बजे अनिवार्य रूप से जाकर परीक्षा केंद्र के परिसर की सूचना पट्ट से यह जानकारी प्राप्त कर लेंगे कि उनके द्वारा चयनित विषय की प्रायोगिक परीक्षा किस तिथि एवं किस पाली में संचालित होगी, जिसमें उन्हें सम्मिलित होना अनिवार्य है।
- परीक्षार्थी के प्रत्येक प्रायोगिक विषय की परीक्षा के लिए 08 पृष्ठों की केवल एक ही उत्तरपुस्तिका मिलेगी। अतिरिक्त उत्तरपुस्तिका नहीं दी जाएगी। परीक्षार्थी उत्तरपुस्तिका लेते ही यह सुनिश्चित कर लें कि इसमें 8 पृष्ठ हैं एवं सही क्रम में हैं।
- उत्तरपुस्तिका प्राप्त होते ही परीक्षार्थी अपने प्रवेश-पत्र तथा उत्तरपुस्तिका पर मुद्रित विवरणों (Details) का मिलान कर यह अवश्य सुनिश्चित हो लें कि जो उत्तरपुस्तिका परीक्षक द्वारा उन्हें दी गई है, वह उन्हीं की है। भिन्न विवरणों की उत्तरपुस्तिका प्राप्त होने पर उसे तुरंत परीक्षक को वापस लौटा दिया जाए।
- उत्तरपुस्तिका प्राप्त होने पर परीक्षार्थी उनके आवरण पृष्ठ के पीछे अंकित "परीक्षार्थियों के लिए निर्देश" अवश्य पढ़ें एवं उसका अनुपालन करें।
- परीक्षार्थी अपनी उत्तरपुस्तिका के कवर पृष्ठ के ऊपरी बायें तथा दायें भागों में क्रमांक-(1) में अपने उत्तर देने का माध्यम अंकित करते हुए क्रमांक-(2) में अपना पूर्ण हस्ताक्षर अंकित करें। इसके अलावा अन्य मुद्रित विवरणों में किसी भी प्रकार से कोई छेड़-छाड़ नहीं करें।
- प्रायोगिक परीक्षा की उत्तरपुस्तिका के आवरण पृष्ठ के निचले बायें एवं दायें भागों को परीक्षार्थी द्वारा कदापि नहीं भरा जाएगा। अगर परीक्षार्थी इस भाग को भरते हैं, तो परीक्षार्थी का इस विषय में परीक्षाफल रद्द किया जा सकता है। ये दोनों भाग आंतरिक/बाह्य परीक्षकों को भरने के लिए दिया गया है।
- उत्तरपुस्तिका के पन्नों के दोनों पृष्ठों पर तथा प्रत्येक लाइन पर लिखें एवं पृष्ठों को नष्ट न करें।
- यदि रफ कार्य करने की आवश्यकता हो, तो परीक्षार्थी उत्तरपुस्तिका के अंतिम पृष्ठ पर रफ कार्य करके उसे काट दे/क्रॉस (x) कर दें।
- उत्तरपुस्तिका के आंतरिक पृष्ठों पर दाहिने हाशिए में लाइन खींचकर सादा स्थान छोड़ रखा गया है। शेष स्थान रून्ड है। परीक्षार्थी दाहिने हाशिए के सादे स्थान में कुछ भी नहीं लिखेंगे, चूंकि यह भाग परीक्षक के उपयोग के लिए है।
- उत्तरपुस्तिका के पृष्ठों को मोड़ें- फाड़ें नहीं तथा बीच-बीच में व्यर्थ ही खाली न छोड़ें।
- प्रश्न-पत्र में दी हुई संख्या के अनुसार अपने उत्तरों की संख्या लिखें।
- व्हाइटनगर, ब्लेड तथा नाखून का इस्तेमाल करना सर्वथा वर्जित है, अन्यथा परीक्षाफल अमान्य कर दिया जाएगा।
- प्रश्नोत्तर के समाप्त होने पर अंतिम में नीचे एक क्षैतिज रेखा खींच दें।
- आंतरिक परीक्षक द्वारा उपलब्ध कराये गए उपस्थिति-पत्रक में परीक्षार्थी द्वारा यथा-स्तम्भ परीक्षा की तिथि अंकित करते हुए उत्तरपुस्तिका की क्रम संख्या लिखकर अपना हस्ताक्षर किया जाएगा। परीक्षार्थी की उपस्थिति, अनुपस्थिति एवं निष्कासन से संबंधित संगत गोले को नीले/काले पेन से परीक्षक द्वारा भरा जाएगा न कि परीक्षार्थी द्वारा।
- परीक्षार्थी अपनी उत्तरपुस्तिका को आन्तरिक परीक्षक के पास जमा किये बिना परीक्षा भवन न छोड़ें।
- परीक्षा केंद्र में कैलकुलेटर, मोबाइल फोन, इयर फोन, पेजर, ब्लूटूथ या इस प्रकार का कोई अन्य इलेक्ट्रॉनिक उपकरण ले जाना सख्त मना है।
- जाँच परीक्षा में गैर-उत्प्रेषित या जाँच परीक्षा में अनुपस्थित छात्र/छात्रा इंटरमीडिएट वार्षिक प्रायोगिक परीक्षा, 2023 में कदापि सम्मिलित नहीं हो सकते हैं।



बिहार विद्यालय परीक्षा समिति, पटना  
BIHAR SCHOOL EXAMINATION BOARD, PATNA  
इंटरमीडिएट वार्षिक परीक्षा, 2023  
INTERMEDIATE ANNUAL EXAMINATION, 2023  
प्रायोगिक परीक्षा का प्रवेश पत्र  
Admit Card For Practical Examination

संकाय: बाणिज्य  
FACULTY: COMMERCE

\* BSEB UNIQUE Id:- 2211110013647  
कॉलेज/+2 स्कूल का नाम GAYA COLLEGE, GAYA  
परीक्षार्थी का नाम VIKASH PANDAY  
माता का नाम MAMATA DEVI  
पिता का नाम MANOJ PANDAY  
परीक्षार्थी का आधार नं० 389660713262 दिव्यांग कोटि NO  
सूचीकरण संख्या/वर्ष R-210013705-21 परीक्षार्थी की कोटि REGULAR  
रोल कोड 21001 रोल क्रमांक 23020826 लिंग MALE



परीक्षा केंद्र का नाम GAYA COLLEGE, GAYA

प्रायोगिक परीक्षा के विषय (निर्धारित परीक्षा कार्यक्रम सहित)

प्रायोगिक विषय	विषय कोड	विषय का नाम	परीक्षा की तारीख
वैकल्पिक विषय	218	ENTREPRENEURSHIP	10.01.2023 to 20.01.2023
अतिरिक्त विषय			

संजीव कुमार

महाविद्यालय / +2 विद्यालय प्रधान का हस्ताक्षर  
एवं मुहर

परीक्षा नियंत्रक (30MA0)

परीक्षार्थी के लिए आवश्यक निर्देश

- \* BSEB UNIQUE Id सत्र 2021-23 परीक्षा के लिए सूचीकृत नियमित (Regular) तथा स्वतंत्र (Private) परीक्षार्थी के लिए जारी किया गया है। इसलिए सत्र 2021-23 से पूर्व के सूचीकृत परीक्षार्थी के लिए BSEB UNIQUE Id मान्य नहीं है।
- प्रायोगिक परीक्षा दिनांक 10.01.2023 से 20.01.2023 तक संचालित होगी। केन्द्राधीक्षक दिनांक 10.01.2023 से 20.01.2023 तक की अवधि में परीक्षार्थियों की संख्या के अनुसार तिथि एवं पाली का निर्धारण करके प्रायोगिक परीक्षा केंद्र पर आवंटित सभी परीक्षार्थियों के प्रायोगिक विषयों की परीक्षा आयोजित करेंगे।
- परीक्षार्थी अपने इस प्रवेश-पत्र में उल्लिखित प्रायोगिक परीक्षा केंद्र पर दिनांक 10.01.2023 को पूर्वाह्न 09:00 बजे अनिवार्य रूप से जाकर परीक्षा केंद्र के परिसर की सूचना पट्ट से यह जानकारी प्राप्त कर लेंगे कि उनके द्वारा चयनित विषय की प्रायोगिक परीक्षा किस तिथि एवं किस पाली में संचालित होगी, जिसमें उन्हें सम्मिलित होना अनिवार्य है।
- परीक्षार्थी के प्रत्येक प्रायोगिक विषय की परीक्षा के लिए 08 पृष्ठों की केवल एक ही उत्तरपुस्तिका मिलेगी। अतिरिक्त उत्तरपुस्तिका नहीं दी जाएगी। परीक्षार्थी उत्तरपुस्तिका लेते ही यह सुनिश्चित कर लें कि इसमें 8 पृष्ठ हैं एवं सही क्रम में हैं।
- उत्तरपुस्तिका प्राप्त होते ही परीक्षार्थी अपने प्रवेश-पत्र तथा उत्तरपुस्तिका पर मुद्रित विवरणों (Details) का मिलान कर यह अवश्य सुनिश्चित हो लें कि जो उत्तरपुस्तिका परीक्षक द्वारा उन्हें दी गई है, वह उन्हीं की है। भिन्न विवरणों की उत्तरपुस्तिका प्राप्त होने पर उसे तुरंत परीक्षक को वापस लौटा दिया जाए।
- उत्तरपुस्तिका प्राप्त होने पर परीक्षार्थी उनके आवरण पृष्ठ के पीछे अंकित "परीक्षार्थियों के लिए निर्देश" अवश्य पढ़ें एवं उसका अनुपालन करें।
- परीक्षार्थी अपनी उत्तरपुस्तिका के कवर पृष्ठ के ऊपरी बायें तथा दायें भागों में क्रमांक-(1) में अपने उत्तर देने का माध्यम अंकित करते हुए क्रमांक-(2) में अपना पूर्ण हस्ताक्षर अंकित करें। इसके अलावा अन्य मुद्रित विवरणों में किसी भी प्रकार से कोई छेड़-छाड़ नहीं करें।
- प्रायोगिक परीक्षा की उत्तरपुस्तिका के आवरण पृष्ठ के निचले बायें एवं दायें भागों को परीक्षार्थी द्वारा कदापि नहीं भरा जाएगा। अगर परीक्षार्थी इस भाग को भरते हैं, तो परीक्षार्थी का इस विषय में परीक्षाफल रद्द किया जा सकता है। ये दोनों भाग आंतरिक/बाह्य परीक्षकों को भरने के लिए दिया गया है।
- उत्तरपुस्तिका के पन्नों के दोनों पृष्ठों पर तथा प्रत्येक लाइन पर लिखें एवं पृष्ठों को नष्ट न करें।
- यदि रफ कार्य करने की आवश्यकता हो, तो परीक्षार्थी उत्तरपुस्तिका के अंतिम पृष्ठ पर रफ कार्य करके उसे काट दे/क्रॉस (x) कर दें।
- उत्तरपुस्तिका के आंतरिक पृष्ठों पर दाहिने हाशिए में लाइन खींचकर सादा स्थान छोड़ रखा गया है। शेष स्थान रून्ड है। परीक्षार्थी दाहिने हाशिए के सादे स्थान में कुछ भी नहीं लिखेंगे, चूंकि यह भाग परीक्षक के उपयोग के लिए है।
- उत्तरपुस्तिका के पृष्ठों को मोड़ें- फाड़ें नहीं तथा बीच-बीच में व्यर्थ ही खाली न छोड़ें।
- प्रश्न-पत्र में दी हुई संख्या के अनुसार अपने उत्तरों की संख्या लिखें।
- व्हाइटनगर, ब्लेड तथा नाखून का इस्तेमाल करना सर्वथा वर्जित है, अन्यथा परीक्षाफल अमान्य कर दिया जाएगा।
- प्रश्नोत्तर के समाप्त होने पर अंतिम में नीचे एक क्षैतिज रेखा खींच दें।
- आंतरिक परीक्षक द्वारा उपलब्ध कराये गए उपस्थिति-पत्रक में परीक्षार्थी द्वारा यथा-स्तम्भ परीक्षा की तिथि अंकित करते हुए उत्तरपुस्तिका की क्रम संख्या लिखकर अपना हस्ताक्षर किया जाएगा। परीक्षार्थी की उपस्थिति, अनुपस्थिति एवं निष्कासन से संबंधित संगत गोले को नीले/काले पेन से परीक्षक द्वारा भरा जाएगा न कि परीक्षार्थी द्वारा।
- परीक्षार्थी अपनी उत्तरपुस्तिका को आन्तरिक परीक्षक के पास जमा किये बिना परीक्षा भवन न छोड़ें।
- परीक्षा केंद्र में कैलकुलेटर, मोबाइल फोन, इयर फोन, पेजर, ब्लूटूथ या इस प्रकार का कोई अन्य इलेक्ट्रॉनिक उपकरण ले जाना सख्त मना है।
- जाँच परीक्षा में गैर-उत्प्रेषित या जाँच परीक्षा में अनुपस्थित छात्र/छात्रा इंटरमीडिएट वार्षिक प्रायोगिक परीक्षा, 2023 में कदापि सम्मिलित नहीं हो सकते हैं।





बिहार विद्यालय परीक्षा समिति, पटना  
BIHAR SCHOOL EXAMINATION BOARD, PATNA  
इंटरमीडिएट वार्षिक परीक्षा, 2023  
INTERMEDIATE ANNUAL EXAMINATION, 2023  
प्रायोगिक परीक्षा का प्रवेश पत्र  
Admit Card For Practical Examination

संकाय: बाणिज्य  
FACULTY: COMMERCE

\* BSEB UNIQUE Id:- 2211110012642  
कॉलेज/+2 स्कूल का नाम GAYA COLLEGE, GAYA  
परीक्षार्थी का नाम PRANAV GUPTA  
माता का नाम HEMLATA GUPTA  
पिता का नाम PRADEEP KUMAR GUPTA  
परीक्षार्थी का आधार नं० 716009267266 दिव्यांग कोटि NO  
सूचीकरण संख्या/वर्ष R-210013511-21 परीक्षार्थी की कोटि REGULAR  
रोल कोड 21001 रोल क्रमांक 23020636 लिंग MALE



परीक्षा केंद्र का नाम GAYA COLLEGE, GAYA

प्रायोगिक परीक्षा के विषय (निर्धारित परीक्षा कार्यक्रम सहित)

प्रायोगिक विषय	विषय कोड	विषय का नाम	परीक्षा की तारीख
वैकल्पिक विषय			10.01.2023 to 20.01.2023
अतिरिक्त विषय	218	Entrepreneurship	

संजीव कुमार

महाविद्यालय / +2 विद्यालय प्रधान का हस्ताक्षर  
एवं मुहर

परीक्षा नियंत्रक (30MA0)

परीक्षार्थी के लिए आवश्यक निर्देश

- \* BSEB UNIQUE Id सत्र 2021-23 परीक्षा के लिए सूचीकृत नियमित (Regular) तथा स्वतंत्र (Private) परीक्षार्थी के लिए जारी किया गया है। इसलिए सत्र 2021-23 से पूर्व के सूचीकृत परीक्षार्थी के लिए BSEB UNIQUE Id मान्य नहीं है।
- प्रायोगिक परीक्षा दिनांक 10.01.2023 से 20.01.2023 तक संचालित होगी। केन्द्राधीक्षक दिनांक 10.01.2023 से 20.01.2023 तक की अवधि में परीक्षार्थियों की संख्या के अनुसार तिथि एवं पाली का निर्धारण करके प्रायोगिक परीक्षा केंद्र पर आवंटित सभी परीक्षार्थियों के प्रायोगिक विषयों की परीक्षा आयोजित करेंगे।
- परीक्षार्थी अपने इस प्रवेश-पत्र में उल्लिखित प्रायोगिक परीक्षा केंद्र पर दिनांक 10.01.2023 को पूर्वाह्न 09:00 बजे अनिवार्य रूप से जाकर परीक्षा केंद्र के परिसर की सूचना पट्ट से यह जानकारी प्राप्त कर लेंगे कि उनके द्वारा चयनित विषय की प्रायोगिक परीक्षा किस तिथि एवं किस पाली में संचालित होगी, जिसमें उन्हें सम्मिलित होना अनिवार्य है।
- परीक्षार्थी के प्रत्येक प्रायोगिक विषय की परीक्षा के लिए 08 पृष्ठों की केवल एक ही उत्तरपुस्तिका मिलेगी। अतिरिक्त उत्तरपुस्तिका नहीं दी जाएगी। परीक्षार्थी उत्तरपुस्तिका लेते ही यह सुनिश्चित कर लें कि इसमें 8 पृष्ठ हैं एवं सही क्रम में हैं।
- उत्तरपुस्तिका प्राप्त होते ही परीक्षार्थी अपने प्रवेश-पत्र तथा उत्तरपुस्तिका पर मुद्रित विवरणों (Details) का मिलान कर यह अवश्य सुनिश्चित हो लें कि जो उत्तरपुस्तिका परीक्षक द्वारा उन्हें दी गई है, वह उन्हीं की है। भिन्न विवरणों की उत्तरपुस्तिका प्राप्त होने पर उसे तुरंत परीक्षक को वापस लौटा दिया जाए।
- उत्तरपुस्तिका प्राप्त होने पर परीक्षार्थी उनके आवरण पृष्ठ के पीछे अंकित "परीक्षार्थियों के लिए निर्देश" अवश्य पढ़ें एवं उसका अनुपालन करें।
- परीक्षार्थी अपनी उत्तरपुस्तिका के कवर पृष्ठ के ऊपरी बायें तथा दायें भागों में क्रमांक-(1) में अपने उत्तर देने का माध्यम अंकित करते हुए क्रमांक-(2) में अपना पूर्ण हस्ताक्षर अंकित करें। इसके अलावा अन्य मुद्रित विवरणों में किसी भी प्रकार से कोई छेड़-छाड़ नहीं करें।
- प्रायोगिक परीक्षा की उत्तरपुस्तिका के आवरण पृष्ठ के निचले बायें एवं दायें भागों को परीक्षार्थी द्वारा कदापि नहीं भरा जाएगा। अगर परीक्षार्थी इस भाग को भरते हैं, तो परीक्षार्थी का इस विषय में परीक्षाफल रद्द किया जा सकता है। ये दोनों भाग आंतरिक/बाह्य परीक्षकों को भरने के लिए दिया गया है।
- उत्तरपुस्तिका के पन्नों के दोनों पृष्ठों पर तथा प्रत्येक लाइन पर लिखें एवं पृष्ठों को नष्ट न करें।
- यदि रफ कार्य करने की आवश्यकता हो, तो परीक्षार्थी उत्तरपुस्तिका के अंतिम पृष्ठ पर रफ कार्य करके उसे काट दे/क्रॉस (x) कर दें।
- उत्तरपुस्तिका के आंतरिक पृष्ठों पर दाहिने हाशिए में लाइन खींचकर सादा स्थान छोड़ रखा गया है। शेष स्थान रून्ड है। परीक्षार्थी दाहिने हाशिए के सादे स्थान में कुछ भी नहीं लिखेंगे, चूंकि यह भाग परीक्षक के उपयोग के लिए है।
- उत्तरपुस्तिका के पृष्ठों को मोड़ें- फाड़ें नहीं तथा बीच-बीच में व्यर्थ ही खाली न छोड़ें।
- प्रश्न-पत्र में दी हुई संख्या के अनुसार अपने उत्तरों की संख्या लिखें।
- व्हाइटनगर, ब्लेड तथा नाखून का इस्तेमाल करना सर्वथा वर्जित है, अन्यथा परीक्षाफल अमान्य कर दिया जाएगा।
- प्रश्नोत्तर के समाप्त होने पर अंतिम में नीचे एक क्षैतिज रेखा खींच दें।
- आंतरिक परीक्षक द्वारा उपलब्ध कराये गए उपस्थिति-पत्रक में परीक्षार्थी द्वारा यथा-स्तम्भ परीक्षा की तिथि अंकित करते हुए उत्तरपुस्तिका की क्रम संख्या लिखकर अपना हस्ताक्षर किया जाएगा। परीक्षार्थी की उपस्थिति, अनुपस्थिति एवं निष्कासन से संबंधित संगत गोले को नीले/काले पेन से परीक्षक द्वारा भरा जाएगा न कि परीक्षार्थी द्वारा।
- परीक्षार्थी अपनी उत्तरपुस्तिका को आन्तरिक परीक्षक के पास जमा किये बिना परीक्षा भवन न छोड़ें।
- परीक्षा केंद्र में कैलकुलेटर, मोबाइल फोन, इयर फोन, पेजर, ब्लूटूथ या इस प्रकार का कोई अन्य इलेक्ट्रॉनिक उपकरण ले जाना सख्त मना है।
- जाँच परीक्षा में गैर-उत्प्रेषित या जाँच परीक्षा में अनुपस्थित छात्र/छात्रा इंटरमीडिएट वार्षिक प्रायोगिक परीक्षा, 2023 में कदापि सम्मिलित नहीं हो सकते हैं।



बिहार विद्यालय परीक्षा समिति, पटना  
BIHAR SCHOOL EXAMINATION BOARD, PATNA  
इंटरमीडिएट वार्षिक परीक्षा, 2023  
INTERMEDIATE ANNUAL EXAMINATION, 2023  
प्रायोगिक परीक्षा का प्रवेश पत्र  
Admit Card For Practical Examination

संकाय: बाणिज्य  
FACULTY: COMMERCE

\* BSEB UNIQUE Id:- 2212110010604  
कॉलेज/+2 स्कूल का नाम GAYA COLLEGE, GAYA  
परीक्षार्थी का नाम NIKITA KUMARI  
माता का नाम REENA DEVI  
पिता का नाम BIRENDRA KUMAR  
परीक्षार्थी का आधार नं० 599005551190 दिव्यांग कोटि NO  
सूचीकरण संख्या/वर्ष R-210013068-21 परीक्षार्थी की कोटि REGULAR  
रोल कोड 21001 रोल क्रमांक 23020197 लिंग FEMALE



परीक्षा केंद्र का नाम GAYA COLLEGE, GAYA

प्रायोगिक परीक्षा के विषय (निर्धारित परीक्षा कार्यक्रम सहित)

प्रायोगिक विषय	विषय कोड	विषय का नाम	परीक्षा की तारीख
वैकल्पिक विषय	218	ENTREPRENEURSHIP	10.01.2023 to 20.01.2023
अतिरिक्त विषय			

संजीव कुमार

महाविद्यालय / +2 विद्यालय प्रधान का हस्ताक्षर  
एवं मुहर

परीक्षा नियंत्रक (30MA0)

परीक्षार्थी के लिए आवश्यक निर्देश

- \* BSEB UNIQUE Id सत्र 2021-23 परीक्षा के लिए सूचीकृत नियमित (Regular) तथा स्वतंत्र (Private) परीक्षार्थी के लिए जारी किया गया है। इसलिए सत्र 2021-23 से पूर्व के सूचीकृत परीक्षार्थी के लिए BSEB UNIQUE Id मान्य नहीं है।
- प्रायोगिक परीक्षा दिनांक 10.01.2023 से 20.01.2023 तक संचालित होगी। केन्द्राधीक्षक दिनांक 10.01.2023 से 20.01.2023 तक की अवधि में परीक्षार्थियों की संख्या के अनुसार तिथि एवं पाली का निर्धारण करके प्रायोगिक परीक्षा केन्द्र पर आवंटित सभी परीक्षार्थियों के प्रायोगिक विषयों की परीक्षा आयोजित करेंगे।
- परीक्षार्थी अपने इस प्रवेश-पत्र में उल्लिखित प्रायोगिक परीक्षा केन्द्र पर दिनांक 10.01.2023 को पूर्वाह्न 09:00 बजे अनिवार्य रूप से जाकर परीक्षा केन्द्र के परिसर की सूचना पट्ट से यह जानकारी प्राप्त कर लेंगे कि उनके द्वारा चयनित विषय की प्रायोगिक परीक्षा किस तिथि एवं किस पाली में संचालित होगी, जिसमें उन्हें सम्मिलित होना अनिवार्य है।
- परीक्षार्थी के प्रत्येक प्रायोगिक विषय की परीक्षा के लिए 08 पृष्ठों की केवल एक ही उत्तरपुस्तिका मिलेगी। अतिरिक्त उत्तरपुस्तिका नहीं दी जाएगी। परीक्षार्थी उत्तरपुस्तिका लेते ही यह सुनिश्चित कर लें कि इसमें 8 पृष्ठ हैं एवं सही क्रम में हैं।
- उत्तरपुस्तिका प्राप्त होते ही परीक्षार्थी अपने प्रवेश-पत्र तथा उत्तरपुस्तिका पर मुद्रित विवरणों (Details) का मिलान कर यह अवश्य सुनिश्चित हो लें कि जो उत्तरपुस्तिका परीक्षक द्वारा उन्हें दी गई है, वह उन्हीं की है। भिन्न विवरणों की उत्तरपुस्तिका प्राप्त होने पर उसे तुरंत परीक्षक को वापस लौटा दिया जाए।
- उत्तरपुस्तिका प्राप्त होने पर परीक्षार्थी उनके आवरण पृष्ठ के पीछे अंकित "परीक्षार्थियों के लिए निर्देश" अवश्य पढ़ें एवं उसका अनुपालन करें।
- परीक्षार्थी अपनी उत्तरपुस्तिका के कवर पृष्ठ के ऊपरी बायें तथा दायें भागों में क्रमांक-(1) में अपने उत्तर देने का माध्यम अंकित करते हुए क्रमांक-(2) में अपना पूर्ण हस्ताक्षर अंकित करें। इसके अलावा अन्य मुद्रित विवरणों में किसी भी प्रकार से कोई छेड़-छाड़ नहीं करें।
- प्रायोगिक परीक्षा की उत्तरपुस्तिका के आवरण पृष्ठ के निचले बायें एवं दायें भागों को परीक्षार्थी द्वारा कदापि नहीं भरा जाएगा। अगर परीक्षार्थी इस भाग को भरते हैं, तो परीक्षार्थी का इस विषय में परीक्षाफल रद्द किया जा सकता है। ये दोनों भाग आंतरिक/बाह्य परीक्षकों को भरने के लिए दिया गया है।
- उत्तरपुस्तिका के पन्नों के दोनों पृष्ठों पर तथा प्रत्येक लाइन पर लिखें एवं पृष्ठों को नष्ट न करें।
- यदि रफ कार्य करने की आवश्यकता हो, तो परीक्षार्थी उत्तरपुस्तिका के अंतिम पृष्ठ पर रफ कार्य करके उसे काट दे/क्रॉस (x) कर दें।
- उत्तरपुस्तिका के आंतरिक पृष्ठों पर दाहिने हाशिए में लाइन खींचकर सादा स्थान छोड़ रखा गया है। शेष स्थान रून्ड है। परीक्षार्थी दाहिने हाशिए के सादे स्थान में कुछ भी नहीं लिखेंगे, चूंकि यह भाग परीक्षक के उपयोग के लिए है।
- उत्तरपुस्तिका के पृष्ठों को मोड़ें- फाड़ें नहीं तथा बीच-बीच में व्यर्थ ही खाली न छोड़ें।
- प्रश्न-पत्र में दी हुई संख्या के अनुसार अपने उत्तरों की संख्या लिखें।
- व्हाइटनगर, ब्लेड तथा नाखून का इस्तेमाल करना सर्वथा वर्जित है, अन्यथा परीक्षाफल अमान्य कर दिया जाएगा।
- प्रश्नोत्तर के समाप्त होने पर अंतिम में नीचे एक क्षैतिज रेखा खींच दें।
- आंतरिक परीक्षक द्वारा उपलब्ध कराये गए उपस्थिति-पत्रक में परीक्षार्थी द्वारा यथा-स्तम्भ परीक्षा की तिथि अंकित करते हुए उत्तरपुस्तिका की क्रम संख्या लिखकर अपना हस्ताक्षर किया जाएगा। परीक्षार्थी की उपस्थित, अनुपस्थित एवं निष्कासन से संबंधित संगत गोले को नीले/काले पेन से परीक्षक द्वारा भरा जाएगा न कि परीक्षार्थी द्वारा।
- परीक्षार्थी अपनी उत्तरपुस्तिका को आन्तरिक परीक्षक के पास जमा किये बिना परीक्षा भवन न छोड़ें।
- परीक्षा केन्द्र में कैलकुलेटर, मोबाइल फोन, इयर फोन, पेजर, ब्लूटूथ या इस प्रकार का कोई अन्य इलेक्ट्रॉनिक उपकरण ले जाना सख्त मना है।
- जाँच परीक्षा में गैर-उत्प्रेषित या जाँच परीक्षा में अनुपस्थित छात्र/छात्रा इंटरमीडिएट वार्षिक प्रायोगिक परीक्षा, 2023 में कदापि सम्मिलित नहीं हो सकते हैं।



बिहार विद्यालय परीक्षा समिति, पटना  
BIHAR SCHOOL EXAMINATION BOARD, PATNA  
इंटरमीडिएट वार्षिक परीक्षा, 2023  
INTERMEDIATE ANNUAL EXAMINATION, 2023  
प्रायोगिक परीक्षा का प्रवेश पत्र  
Admit Card For Practical Examination

संकाय: बाणिज्य  
FACULTY: COMMERCE

\* BSEB UNIQUE Id:- 2212110011143  
कॉलेज/+2 स्कूल का नाम GAYA COLLEGE, GAYA  
परीक्षार्थी का नाम SONI KUMARI  
माता का नाम TILA KUMARI  
पिता का नाम SATENDRA YADAV  
परीक्षार्थी का आधार नं० 692677082331 दिव्यांग कोटि NO  
सूचीकरण संख्या/वर्ष R-210013229-21 परीक्षार्थी की कोटि REGULAR  
रोल कोड 21001 रोल क्रमांक 23020358 लिंग FEMALE



परीक्षा केंद्र का नाम GAYA COLLEGE, GAYA

प्रायोगिक परीक्षा के विषय (निर्धारित परीक्षा कार्यक्रम सहित)

प्रायोगिक विषय	विषय कोड	विषय का नाम	परीक्षा की तारीख
वैकल्पिक विषय	218	ENTREPRENEURSHIP	10.01.2023 to 20.01.2023
अतिरिक्त विषय			

संजीव कुमार

महाविद्यालय / +2 विद्यालय प्रधान का हस्ताक्षर  
एवं मुहर

परीक्षा नियंत्रक (30MA0)

परीक्षार्थी के लिए आवश्यक निर्देश

- \* BSEB UNIQUE Id सत्र 2021-23 परीक्षा के लिए सूचीकृत नियमित (Regular) तथा स्वतंत्र (Private) परीक्षार्थी के लिए जारी किया गया है। इसलिए सत्र 2021-23 से पूर्व के सूचीकृत परीक्षार्थी के लिए BSEB UNIQUE Id मान्य नहीं है।
- प्रायोगिक परीक्षा दिनांक 10.01.2023 से 20.01.2023 तक संचालित होगी। केन्द्राधीक्षक दिनांक 10.01.2023 से 20.01.2023 तक की अवधि में परीक्षार्थियों की संख्या के अनुसार तिथि एवं पाली का निर्धारण करके प्रायोगिक परीक्षा केंद्र पर आवंटित सभी परीक्षार्थियों के प्रायोगिक विषयों की परीक्षा आयोजित करेंगे।
- परीक्षार्थी अपने इस प्रवेश-पत्र में उल्लिखित प्रायोगिक परीक्षा केंद्र पर दिनांक 10.01.2023 को पूर्वाह्न 09:00 बजे अनिवार्य रूप से जाकर परीक्षा केंद्र के परिसर की सूचना पट्ट से यह जानकारी प्राप्त कर लेंगे कि उनके द्वारा चयनित विषय की प्रायोगिक परीक्षा किस तिथि एवं किस पाली में संचालित होगी, जिसमें उन्हें सम्मिलित होना अनिवार्य है।
- परीक्षार्थी के प्रत्येक प्रायोगिक विषय की परीक्षा के लिए 08 पृष्ठों की केवल एक ही उत्तरपुस्तिका मिलेगी। अतिरिक्त उत्तरपुस्तिका नहीं दी जाएगी। परीक्षार्थी उत्तरपुस्तिका लेते ही यह सुनिश्चित कर लें कि इसमें 8 पृष्ठ हैं एवं सही क्रम में हैं।
- उत्तरपुस्तिका प्राप्त होते ही परीक्षार्थी अपने प्रवेश-पत्र तथा उत्तरपुस्तिका पर मुद्रित विवरणों (Details) का मिलान कर यह अवश्य सुनिश्चित हो लें कि जो उत्तरपुस्तिका परीक्षक द्वारा उन्हें दी गई है, वह उन्हीं की है। भिन्न विवरणों की उत्तरपुस्तिका प्राप्त होने पर उसे तुरंत परीक्षक को वापस लौटा दिया जाए।
- उत्तरपुस्तिका प्राप्त होने पर परीक्षार्थी उनके आवरण पृष्ठ के पीछे अंकित "परीक्षार्थियों के लिए निर्देश" अवश्य पढ़ें एवं उसका अनुपालन करें।
- परीक्षार्थी अपनी उत्तरपुस्तिका के कवर पृष्ठ के ऊपरी बायें तथा दायें भागों में क्रमांक-(1) में अपने उत्तर देने का माध्यम अंकित करते हुए क्रमांक-(2) में अपना पूर्ण हस्ताक्षर अंकित करें। इसके अलावा अन्य मुद्रित विवरणों में किसी भी प्रकार से कोई छेड़-छाड़ नहीं करें।
- प्रायोगिक परीक्षा की उत्तरपुस्तिका के आवरण पृष्ठ के निचले बायें एवं दायें भागों को परीक्षार्थी द्वारा कदापि नहीं भरा जाएगा। अगर परीक्षार्थी इस भाग को भरते हैं, तो परीक्षार्थी का इस विषय में परीक्षाफल रद्द किया जा सकता है। ये दोनों भाग आंतरिक/बाह्य परीक्षकों को भरने के लिए दिया गया है।
- उत्तरपुस्तिका के पन्नों के दोनों पृष्ठों पर तथा प्रत्येक लाइन पर लिखें एवं पृष्ठों को नष्ट न करें।
- यदि रफ कार्य करने की आवश्यकता हो, तो परीक्षार्थी उत्तरपुस्तिका के अंतिम पृष्ठ पर रफ कार्य करके उसे काट दे/क्रॉस (x) कर दें।
- उत्तरपुस्तिका के आंतरिक पृष्ठों पर दाहिने हाशिए में लाइन खींचकर सादा स्थान छोड़ रखा गया है। शेष स्थान रून्ड है। परीक्षार्थी दाहिने हाशिए के सादे स्थान में कुछ भी नहीं लिखेंगे, चूंकि यह भाग परीक्षक के उपयोग के लिए है।
- उत्तरपुस्तिका के पृष्ठों को मोड़ें- फाड़ें नहीं तथा बीच-बीच में व्यर्थ ही खाली न छोड़ें।
- प्रश्न-पत्र में दी हुई संख्या के अनुसार अपने उत्तरों की संख्या लिखें।
- व्हाइटनगर, ब्लेड तथा नाखून का इस्तेमाल करना सर्वथा वर्जित है, अन्यथा परीक्षाफल अमान्य कर दिया जाएगा।
- प्रश्नोत्तर के समाप्त होने पर अंतिम में नीचे एक क्षैतिज रेखा खींच दें।
- आंतरिक परीक्षक द्वारा उपलब्ध कराये गए उपस्थिति-पत्रक में परीक्षार्थी द्वारा यथा-स्तम्भ परीक्षा की तिथि अंकित करते हुए उत्तरपुस्तिका की क्रम संख्या लिखकर अपना हस्ताक्षर किया जाएगा। परीक्षार्थी की उपस्थिति, अनुपस्थिति एवं निष्कासन से संबंधित संगत गोले को नीले/काले पेन से परीक्षक द्वारा भरा जाएगा न कि परीक्षार्थी द्वारा।
- परीक्षार्थी अपनी उत्तरपुस्तिका को आन्तरिक परीक्षक के पास जमा किये बिना परीक्षा भवन न छोड़ें।
- परीक्षा केंद्र में कैलकुलेटर, मोबाइल फोन, इयर फोन, पेजर, ब्लूटूथ या इस प्रकार का कोई अन्य इलेक्ट्रॉनिक उपकरण ले जाना सख्त मना है।
- जाँच परीक्षा में गैर-उत्प्रेषित या जाँच परीक्षा में अनुपस्थित छात्र/छात्रा इंटरमीडिएट वार्षिक प्रायोगिक परीक्षा, 2023 में कदापि सम्मिलित नहीं हो सकते हैं।



बिहार विद्यालय परीक्षा समिति, पटना  
BIHAR SCHOOL EXAMINATION BOARD, PATNA  
इंटरमीडिएट वार्षिक परीक्षा, 2023  
INTERMEDIATE ANNUAL EXAMINATION, 2023  
प्रायोगिक परीक्षा का प्रवेश पत्र  
Admit Card For Practical Examination

संकाय: बाणिज्य  
FACULTY: COMMERCE

\* BSEB UNIQUE Id:- 2212110010478  
कॉलेज/+2 स्कूल का नाम GAYA COLLEGE, GAYA  
परीक्षार्थी का नाम MANISHA GUPTA  
माता का नाम AARTI GUPTA  
पिता का नाम RANJEET PRASAD GUPTA  
परीक्षार्थी का आधार नं० 749476753723 दिव्यांग कोटि NO  
सूचीकरण संख्या/वर्ष R-210013022-21 परीक्षार्थी की कोटि REGULAR  
रोल कोड 21001 रोल क्रमांक 23020150 लिंग FEMALE



परीक्षा केंद्र का नाम GAYA COLLEGE, GAYA

प्रायोगिक परीक्षा के विषय (निर्धारित परीक्षा कार्यक्रम सहित)

प्रायोगिक विषय	विषय कोड	विषय का नाम	परीक्षा की तारीख
वैकल्पिक विषय	218	ENTREPRENEURSHIP	10.01.2023 to 20.01.2023
अतिरिक्त विषय			

संजीव कुमार

महाविद्यालय / +2 विद्यालय प्रधान का हस्ताक्षर  
एवं मुहर

परीक्षा नियंत्रक (30MA0)

परीक्षार्थी के लिए आवश्यक निर्देश

- \* BSEB UNIQUE Id सत्र 2021-23 परीक्षा के लिए सूचीकृत नियमित (Regular) तथा स्वतंत्र (Private) परीक्षार्थी के लिए जारी किया गया है। इसलिए सत्र 2021-23 से पूर्व के सूचीकृत परीक्षार्थी के लिए BSEB UNIQUE Id मान्य नहीं है।
- प्रायोगिक परीक्षा दिनांक 10.01.2023 से 20.01.2023 तक संचालित होगी। केन्द्राधीक्षक दिनांक 10.01.2023 से 20.01.2023 तक की अवधि में परीक्षार्थियों की संख्या के अनुसार तिथि एवं पाली का निर्धारण करके प्रायोगिक परीक्षा केन्द्र पर आवंटित सभी परीक्षार्थियों के प्रायोगिक विषयों की परीक्षा आयोजित करेंगे।
- परीक्षार्थी अपने इस प्रवेश-पत्र में उल्लिखित प्रायोगिक परीक्षा केन्द्र पर दिनांक 10.01.2023 को पूर्वाह्न 09:00 बजे अनिवार्य रूप से जाकर परीक्षा केन्द्र के परिसर की सूचना पट्ट से यह जानकारी प्राप्त कर लेंगे कि उनके द्वारा चयनित विषय की प्रायोगिक परीक्षा किस तिथि एवं किस पाली में संचालित होगी, जिसमें उन्हें सम्मिलित होना अनिवार्य है।
- परीक्षार्थी के प्रत्येक प्रायोगिक विषय की परीक्षा के लिए 08 पृष्ठों की केवल एक ही उत्तरपुस्तिका मिलेगी। अतिरिक्त उत्तरपुस्तिका नहीं दी जाएगी। परीक्षार्थी उत्तरपुस्तिका लेते ही यह सुनिश्चित कर लें कि इसमें 8 पृष्ठ हैं एवं सही क्रम में हैं।
- उत्तरपुस्तिका प्राप्त होते ही परीक्षार्थी अपने प्रवेश-पत्र तथा उत्तरपुस्तिका पर मुद्रित विवरणों (Details) का मिलान कर यह अवश्य सुनिश्चित हो लें कि जो उत्तरपुस्तिका परीक्षक द्वारा उन्हें दी गई है, वह उन्हीं की है। भिन्न विवरणों की उत्तरपुस्तिका प्राप्त होने पर उसे तुरंत परीक्षक को वापस लौटा दिया जाए।
- उत्तरपुस्तिका प्राप्त होने पर परीक्षार्थी उनके आवरण पृष्ठ के पीछे अंकित "परीक्षार्थियों के लिए निर्देश" अवश्य पढ़ें एवं उसका अनुपालन करें।
- परीक्षार्थी अपनी उत्तरपुस्तिका के कवर पृष्ठ के ऊपरी बायें तथा दायें भागों में क्रमांक-(1) में अपने उत्तर देने का माध्यम अंकित करते हुए क्रमांक-(2) में अपना पूर्ण हस्ताक्षर अंकित करें। इसके अलावा अन्य मुद्रित विवरणों में किसी भी प्रकार से कोई छेड़-छाड़ नहीं करें।
- प्रायोगिक परीक्षा की उत्तरपुस्तिका के आवरण पृष्ठ के निचले बायें एवं दायें भागों को परीक्षार्थी द्वारा कदापि नहीं भरा जाएगा। अगर परीक्षार्थी इस भाग को भरते हैं, तो परीक्षार्थी का इस विषय में परीक्षाफल रद्द किया जा सकता है। ये दोनों भाग आंतरिक/बाह्य परीक्षकों को भरने के लिए दिया गया है।
- उत्तरपुस्तिका के पन्नों के दोनों पृष्ठों पर तथा प्रत्येक लाइन पर लिखें एवं पृष्ठों को नष्ट न करें।
- यदि रफ कार्य करने की आवश्यकता हो, तो परीक्षार्थी उत्तरपुस्तिका के अंतिम पृष्ठ पर रफ कार्य करके उसे काट दे/क्रॉस (x) कर दें।
- उत्तरपुस्तिका के आंतरिक पृष्ठों पर दाहिने हाशिए में लाइन खींचकर सादा स्थान छोड़ रखा गया है। शेष स्थान रून्ड है। परीक्षार्थी दाहिने हाशिए के सादे स्थान में कुछ भी नहीं लिखेंगे, चूंकि यह भाग परीक्षक के उपयोग के लिए है।
- उत्तरपुस्तिका के पृष्ठों को मोड़ें- फाड़ें नहीं तथा बीच-बीच में व्यर्थ ही खाली न छोड़ें।
- प्रश्न-पत्र में दी हुई संख्या के अनुसार अपने उत्तरों की संख्या लिखें।
- व्हाइटनगर, ब्लेड तथा नाखून का इस्तेमाल करना सर्वथा वर्जित है, अन्यथा परीक्षाफल अमान्य कर दिया जाएगा।
- प्रश्नोत्तर के समाप्त होने पर अंतिम में नीचे एक क्षैतिज रेखा खींच दें।
- आंतरिक परीक्षक द्वारा उपलब्ध कराये गए उपस्थिति-पत्रक में परीक्षार्थी द्वारा यथा-स्तम्भ परीक्षा की तिथि अंकित करते हुए उत्तरपुस्तिका की क्रम संख्या लिखकर अपना हस्ताक्षर किया जाएगा। परीक्षार्थी की उपस्थिति, अनुपस्थिति एवं निष्कासन से संबंधित संगत गोले को नीले/काले पेन से परीक्षक द्वारा भरा जाएगा न कि परीक्षार्थी द्वारा।
- परीक्षार्थी अपनी उत्तरपुस्तिका को आन्तरिक परीक्षक के पास जमा किये बिना परीक्षा भवन न छोड़ें।
- परीक्षा केन्द्र में कैलकुलेटर, मोबाइल फोन, इयर फोन, पेजर, ब्लूटूथ या इस प्रकार का कोई अन्य इलेक्ट्रॉनिक उपकरण ले जाना सख्त मना है।
- जाँच परीक्षा में गैर-उत्प्रेषित या जाँच परीक्षा में अनुपस्थित छात्र/छात्रा इंटरमीडिएट वार्षिक प्रायोगिक परीक्षा, 2023 में कदापि सम्मिलित नहीं हो सकते हैं।



बिहार विद्यालय परीक्षा समिति, पटना  
BIHAR SCHOOL EXAMINATION BOARD, PATNA  
इंटरमीडिएट वार्षिक परीक्षा, 2023  
INTERMEDIATE ANNUAL EXAMINATION, 2023  
प्रायोगिक परीक्षा का प्रवेश पत्र  
Admit Card For Practical Examination

संकाय: बाणिज्य  
FACULTY: COMMERCE

\* BSEB UNIQUE Id:- 2211110011761  
कॉलेज/+2 स्कूल का नाम GAYA COLLEGE, GAYA  
परीक्षार्थी का नाम AYUSH RAJ  
माता का नाम UMA KUMARI  
पिता का नाम SUMAN KUMAR BHARTI  
परीक्षार्थी का आधार नं० 939449608259 दिव्यांग कोटि NO  
सूचीकरण संख्या/वर्ष R-210013358-21 परीक्षार्थी की कोटि REGULAR  
रोल कोड 21001 रोल क्रमांक 23020486 लिंग MALE



परीक्षा केंद्र का नाम GAYA COLLEGE, GAYA

प्रायोगिक परीक्षा के विषय (निर्धारित परीक्षा कार्यक्रम सहित)

प्रायोगिक विषय	विषय कोड	विषय का नाम	परीक्षा की तारीख
वैकल्पिक विषय	218	ENTREPRENEURSHIP	10.01.2023 to 20.01.2023
अतिरिक्त विषय			

संजीव कुमार

महाविद्यालय / +2 विद्यालय प्रधान का हस्ताक्षर  
एवं मुहर

परीक्षा नियंत्रक (30MA0)

परीक्षार्थी के लिए आवश्यक निर्देश

- \* BSEB UNIQUE Id सत्र 2021-23 परीक्षा के लिए सूचीकृत नियमित (Regular) तथा स्वतंत्र (Private) परीक्षार्थी के लिए जारी किया गया है। इसलिए सत्र 2021-23 से पूर्व के सूचीकृत परीक्षार्थी के लिए BSEB UNIQUE Id मान्य नहीं है।
- प्रायोगिक परीक्षा दिनांक 10.01.2023 से 20.01.2023 तक संचालित होगी। केन्द्राधीक्षक दिनांक 10.01.2023 से 20.01.2023 तक की अवधि में परीक्षार्थियों की संख्या के अनुसार तिथि एवं पाली का निर्धारण करके प्रायोगिक परीक्षा केंद्र पर आवंटित सभी परीक्षार्थियों के प्रायोगिक विषयों की परीक्षा आयोजित करेंगे।
- परीक्षार्थी अपने इस प्रवेश-पत्र में उल्लिखित प्रायोगिक परीक्षा केंद्र पर दिनांक 10.01.2023 को पूर्वाह्न 09:00 बजे अनिवार्य रूप से जाकर परीक्षा केंद्र के परिसर की सूचना पट्ट से यह जानकारी प्राप्त कर लेंगे कि उनके द्वारा चयनित विषय की प्रायोगिक परीक्षा किस तिथि एवं किस पाली में संचालित होगी, जिसमें उन्हें सम्मिलित होना अनिवार्य है।
- परीक्षार्थी के प्रत्येक प्रायोगिक विषय की परीक्षा के लिए 08 पृष्ठों की केवल एक ही उत्तरपुस्तिका मिलेगी। अतिरिक्त उत्तरपुस्तिका नहीं दी जाएगी। परीक्षार्थी उत्तरपुस्तिका लेते ही यह सुनिश्चित कर लें कि इसमें 8 पृष्ठ हैं एवं सही क्रम में हैं।
- उत्तरपुस्तिका प्राप्त होते ही परीक्षार्थी अपने प्रवेश-पत्र तथा उत्तरपुस्तिका पर मुद्रित विवरणों (Details) का मिलान कर यह अवश्य सुनिश्चित हो लें कि जो उत्तरपुस्तिका परीक्षक द्वारा उन्हें दी गई है, वह उन्हीं की है। भिन्न विवरणों की उत्तरपुस्तिका प्राप्त होने पर उसे तुरंत परीक्षक को वापस लौटा दिया जाए।
- उत्तरपुस्तिका प्राप्त होने पर परीक्षार्थी उनके आवरण पृष्ठ के पीछे अंकित "परीक्षार्थियों के लिए निर्देश" अवश्य पढ़ें एवं उसका अनुपालन करें।
- परीक्षार्थी अपनी उत्तरपुस्तिका के कवर पृष्ठ के ऊपरी बायें तथा दायें भागों में क्रमांक-(1) में अपने उत्तर देने का माध्यम अंकित करते हुए क्रमांक-(2) में अपना पूर्ण हस्ताक्षर अंकित करें। इसके अलावा अन्य मुद्रित विवरणों में किसी भी प्रकार से कोई छेड़-छाड़ नहीं करें।
- प्रायोगिक परीक्षा की उत्तरपुस्तिका के आवरण पृष्ठ के निचले बायें एवं दायें भागों को परीक्षार्थी द्वारा कदापि नहीं भरा जाएगा। अगर परीक्षार्थी इस भाग को भरते हैं, तो परीक्षार्थी का इस विषय में परीक्षाफल रद्द किया जा सकता है। ये दोनों भाग आंतरिक/बाह्य परीक्षकों को भरने के लिए दिया गया है।
- उत्तरपुस्तिका के पन्नों के दोनों पृष्ठों पर तथा प्रत्येक लाइन पर लिखें एवं पृष्ठों को नष्ट न करें।
- यदि रफ कार्य करने की आवश्यकता हो, तो परीक्षार्थी उत्तरपुस्तिका के अंतिम पृष्ठ पर रफ कार्य करके उसे काट दे/क्रॉस (x) कर दें।
- उत्तरपुस्तिका के आंतरिक पृष्ठों पर दाहिने हाशिए में लाइन खींचकर सादा स्थान छोड़ रखा गया है। शेष स्थान रून्ड है। परीक्षार्थी दाहिने हाशिए के सादे स्थान में कुछ भी नहीं लिखेंगे, चूंकि यह भाग परीक्षक के उपयोग के लिए है।
- उत्तरपुस्तिका के पृष्ठों को मोड़ें- फाड़ें नहीं तथा बीच-बीच में व्यर्थ ही खाली न छोड़ें।
- प्रश्न-पत्र में दी हुई संख्या के अनुसार अपने उत्तरों की संख्या लिखें।
- व्हाइटनगर, ब्लेड तथा नाखून का इस्तेमाल करना सर्वथा वर्जित है, अन्यथा परीक्षाफल अमान्य कर दिया जाएगा।
- प्रश्नोत्तर के समाप्त होने पर अंतिम में नीचे एक क्षैतिज रेखा खींच दें।
- आंतरिक परीक्षक द्वारा उपलब्ध कराये गए उपस्थिति-पत्रक में परीक्षार्थी द्वारा यथा-स्तम्भ परीक्षा की तिथि अंकित करते हुए उत्तरपुस्तिका की क्रम संख्या लिखकर अपना हस्ताक्षर किया जाएगा। परीक्षार्थी की उपस्थिति, अनुपस्थिति एवं निष्कासन से संबंधित संगत गोले को नीले/काले पेन से परीक्षक द्वारा भरा जाएगा न कि परीक्षार्थी द्वारा।
- परीक्षार्थी अपनी उत्तरपुस्तिका को आन्तरिक परीक्षक के पास जमा किये बिना परीक्षा भवन न छोड़ें।
- परीक्षा केंद्र में कैलकुलेटर, मोबाइल फोन, इयर फोन, पेजर, ब्लूटूथ या इस प्रकार का कोई अन्य इलेक्ट्रॉनिक उपकरण ले जाना सख्त मना है।
- जाँच परीक्षा में गैर-उत्प्रेषित या जाँच परीक्षा में अनुपस्थित छात्र/छात्रा इंटरमीडिएट वार्षिक प्रायोगिक परीक्षा, 2023 में कदापि सम्मिलित नहीं हो सकते हैं।





बिहार विद्यालय परीक्षा समिति, पटना  
BIHAR SCHOOL EXAMINATION BOARD, PATNA  
इंटरमीडिएट वार्षिक परीक्षा, 2023  
INTERMEDIATE ANNUAL EXAMINATION, 2023  
प्रायोगिक परीक्षा का प्रवेश पत्र  
Admit Card For Practical Examination

संकाय: बाणिज्य  
FACULTY: COMMERCE

\* BSEB UNIQUE Id:- 2211110013214  
कॉलेज/+2 स्कूल का नाम GAYA COLLEGE, GAYA  
परीक्षार्थी का नाम SATYAM KUMAR  
माता का नाम RANJU DEVI  
पिता का नाम SANTOSH KUMAR  
परीक्षार्थी का आधार नं० 405023784238 दिव्यांग कोटि NO  
सूचीकरण संख्या/वर्ष R-210013623-21 परीक्षार्थी की कोटि REGULAR  
रोल कोड 21001 रोल क्रमांक 23020747 लिंग MALE



परीक्षा केंद्र का नाम GAYA COLLEGE, GAYA

प्रायोगिक परीक्षा के विषय (निर्धारित परीक्षा कार्यक्रम सहित)

प्रायोगिक विषय	विषय कोड	विषय का नाम	परीक्षा की तारीख
वैकल्पिक विषय	218	ENTREPRENEURSHIP	10.01.2023 to 20.01.2023
अतिरिक्त विषय			

संजीव कुमार

महाविद्यालय / +2 विद्यालय प्रधान का हस्ताक्षर  
एवं मुहर

परीक्षा नियंत्रक (30MA0)

परीक्षार्थी के लिए आवश्यक निदेश

- \* BSEB UNIQUE Id सत्र 2021-23 परीक्षा के लिए सूचीकृत नियमित (Regular) तथा स्वतंत्र (Private) परीक्षार्थी के लिए जारी किया गया है। इसलिए सत्र 2021-23 से पूर्व के सूचीकृत परीक्षार्थी के लिए BSEB UNIQUE Id मान्य नहीं है।
- प्रायोगिक परीक्षा दिनांक 10.01.2023 से 20.01.2023 तक संचालित होगी। केन्द्राधीक्षक दिनांक 10.01.2023 से 20.01.2023 तक की अवधि में परीक्षार्थियों की संख्या के अनुसार तिथि एवं पाली का निर्धारण करके प्रायोगिक परीक्षा केंद्र पर आवंटित सभी परीक्षार्थियों के प्रायोगिक विषयों की परीक्षा आयोजित करेंगे।
- परीक्षार्थी अपने इस प्रवेश-पत्र में उल्लिखित प्रायोगिक परीक्षा केंद्र पर दिनांक 10.01.2023 को पूर्वाह्न 09:00 बजे अनिवार्य रूप से जाकर परीक्षा केंद्र के परिसर की सूचना पट्ट से यह जानकारी प्राप्त कर लेंगे कि उनके द्वारा चयनित विषय की प्रायोगिक परीक्षा किस तिथि एवं किस पाली में संचालित होगी, जिसमें उन्हें सम्मिलित होना अनिवार्य है।
- परीक्षार्थी के प्रत्येक प्रायोगिक विषय की परीक्षा के लिए 08 पृष्ठों की केवल एक ही उत्तरपुस्तिका मिलेगी। अतिरिक्त उत्तरपुस्तिका नहीं दी जाएगी। परीक्षार्थी उत्तरपुस्तिका लेते ही यह सुनिश्चित कर लें कि इसमें 8 पृष्ठ हैं एवं सही क्रम में हैं।
- उत्तरपुस्तिका प्राप्त होते ही परीक्षार्थी अपने प्रवेश-पत्र तथा उत्तरपुस्तिका पर मुद्रित विवरणों (Details) का मिलान कर यह अवश्य सुनिश्चित हो लें कि जो उत्तरपुस्तिका परीक्षक द्वारा उन्हें दी गई है, वह उन्हीं की है। भिन्न विवरणों की उत्तरपुस्तिका प्राप्त होने पर उसे तुरंत परीक्षक को वापस लौटा दिया जाए।
- उत्तरपुस्तिका प्राप्त होने पर परीक्षार्थी उनके आवरण पृष्ठ के पीछे अंकित "परीक्षार्थियों के लिए निर्देश" अवश्य पढ़ें एवं उसका अनुपालन करें।
- परीक्षार्थी अपनी उत्तरपुस्तिका के कवर पृष्ठ के ऊपरी बायें तथा दायें भागों में क्रमांक-(1) में अपने उत्तर देने का माध्यम अंकित करते हुए क्रमांक-(2) में अपना पूर्ण हस्ताक्षर अंकित करें। इसके अलावा अन्य मुद्रित विवरणों में किसी भी प्रकार से कोई छेड़-छाड़ नहीं करें।
- प्रायोगिक परीक्षा की उत्तरपुस्तिका के आवरण पृष्ठ के निचले बायें एवं दायें भागों को परीक्षार्थी द्वारा कदापि नहीं भरा जाएगा। अगर परीक्षार्थी इस भाग को भरते हैं, तो परीक्षार्थी का इस विषय में परीक्षाफल रद्द किया जा सकता है। ये दोनों भाग आंतरिक/बाह्य परीक्षकों को भरने के लिए दिया गया है।
- उत्तरपुस्तिका के पन्नों के दोनों पृष्ठों पर तथा प्रत्येक लाइन पर लिखें एवं पृष्ठों को नष्ट न करें।
- यदि रफ कार्य करने की आवश्यकता हो, तो परीक्षार्थी उत्तरपुस्तिका के अंतिम पृष्ठ पर रफ कार्य करके उसे काट दे/क्रॉस (x) कर दें।
- उत्तरपुस्तिका के आंतरिक पृष्ठों पर दाहिने हाशिए में लाइन खींचकर सादा स्थान छोड़ रखा गया है। शेष स्थान रून्ड है। परीक्षार्थी दाहिने हाशिए के सादे स्थान में कुछ भी नहीं लिखेंगे, चूंकि यह भाग परीक्षक के उपयोग के लिए है।
- उत्तरपुस्तिका के पृष्ठों को मोड़ें- फाड़ें नहीं तथा बीच-बीच में व्यर्थ ही खाली न छोड़ें।
- प्रश्न-पत्र में दी हुई संख्या के अनुसार अपने उत्तरों की संख्या लिखें।
- व्हाइटनगर, ब्लेड तथा नाखून का इस्तेमाल करना सर्वथा वर्जित है, अन्यथा परीक्षाफल अमान्य कर दिया जाएगा।
- प्रश्नोत्तर के समाप्त होने पर अंतिम में नीचे एक क्षैतिज रेखा खींच दें।
- आंतरिक परीक्षक द्वारा उपलब्ध कराये गए उपस्थिति-पत्रक में परीक्षार्थी द्वारा यथा-स्तम्भ परीक्षा की तिथि अंकित करते हुए उत्तरपुस्तिका की क्रम संख्या लिखकर अपना हस्ताक्षर किया जाएगा। परीक्षार्थी की उपस्थिति, अनुपस्थिति एवं निष्कासन से संबंधित संगत गोले को नीले/काले पेन से परीक्षक द्वारा भरा जाएगा न कि परीक्षार्थी द्वारा।
- परीक्षार्थी अपनी उत्तरपुस्तिका को आन्तरिक परीक्षक के पास जमा किये बिना परीक्षा भवन न छोड़ें।
- परीक्षा केंद्र में कैलकुलेटर, मोबाइल फोन, इयर फोन, पेजर, ब्लूटूथ या इस प्रकार का कोई अन्य इलेक्ट्रॉनिक उपकरण ले जाना सख्त मना है।
- जाँच परीक्षा में गैर-उत्प्रेषित या जाँच परीक्षा में अनुपस्थित छात्र/छात्रा इंटरमीडिएट वार्षिक प्रायोगिक परीक्षा, 2023 में कदापि सम्मिलित नहीं हो सकते हैं।



बिहार विद्यालय परीक्षा समिति, पटना  
BIHAR SCHOOL EXAMINATION BOARD, PATNA  
इंटरमीडिएट वार्षिक परीक्षा, 2023  
INTERMEDIATE ANNUAL EXAMINATION, 2023  
प्रायोगिक परीक्षा का प्रवेश पत्र  
Admit Card For Practical Examination

संकाय: बाणिज्य  
FACULTY: COMMERCE

\* BSEB UNIQUE Id:- 2211110011571  
कॉलेज/+2 स्कूल का नाम GAYA COLLEGE, GAYA  
परीक्षार्थी का नाम ANISH KUMAR  
माता का नाम POONAM DEVI  
पिता का नाम AJAY SINGH  
परीक्षार्थी का आधार नं० 530106971816 दिव्यांग कोटि NO  
सूचीकरण संख्या/वर्ष R-210013317-21 परीक्षार्थी की कोटि REGULAR  
रोल कोड 21001 रोल क्रमांक 23020445 लिंग MALE



परीक्षा केंद्र का नाम GAYA COLLEGE, GAYA

प्रायोगिक परीक्षा के विषय (निर्धारित परीक्षा कार्यक्रम सहित)

प्रायोगिक विषय	विषय कोड	विषय का नाम	परीक्षा की तारीख
वैकल्पिक विषय	218	ENTREPRENEURSHIP	10.01.2023 to 20.01.2023
अतिरिक्त विषय			

संजीव कुमार

महाविद्यालय / +2 विद्यालय प्रधान का हस्ताक्षर  
एवं मुहर

परीक्षा नियंत्रक (30MA0)

परीक्षार्थी के लिए आवश्यक निर्देश

- \* BSEB UNIQUE Id सत्र 2021-23 परीक्षा के लिए सूचीकृत नियमित (Regular) तथा स्वतंत्र (Private) परीक्षार्थी के लिए जारी किया गया है। इसलिए सत्र 2021-23 से पूर्व के सूचीकृत परीक्षार्थी के लिए BSEB UNIQUE Id मान्य नहीं है।
- प्रायोगिक परीक्षा दिनांक 10.01.2023 से 20.01.2023 तक संचालित होगी। केन्द्राधीक्षक दिनांक 10.01.2023 से 20.01.2023 तक की अवधि में परीक्षार्थियों की संख्या के अनुसार तिथि एवं पाली का निर्धारण करके प्रायोगिक परीक्षा केंद्र पर आवंटित सभी परीक्षार्थियों के प्रायोगिक विषयों की परीक्षा आयोजित करेंगे।
- परीक्षार्थी अपने इस प्रवेश-पत्र में उल्लिखित प्रायोगिक परीक्षा केंद्र पर दिनांक 10.01.2023 को पूर्वाह्न 09:00 बजे अनिवार्य रूप से जाकर परीक्षा केंद्र के परिसर की सूचना पट्ट से यह जानकारी प्राप्त कर लेंगे कि उनके द्वारा चयनित विषय की प्रायोगिक परीक्षा किस तिथि एवं किस पाली में संचालित होगी, जिसमें उन्हें सम्मिलित होना अनिवार्य है।
- परीक्षार्थी के प्रत्येक प्रायोगिक विषय की परीक्षा के लिए 08 पृष्ठों की केवल एक ही उत्तरपुस्तिका मिलेगी। अतिरिक्त उत्तरपुस्तिका नहीं दी जाएगी। परीक्षार्थी उत्तरपुस्तिका लेते ही यह सुनिश्चित कर लें कि इसमें 8 पृष्ठ हैं एवं सही क्रम में हैं।
- उत्तरपुस्तिका प्राप्त होते ही परीक्षार्थी अपने प्रवेश-पत्र तथा उत्तरपुस्तिका पर मुद्रित विवरणों (Details) का मिलान कर यह अवश्य सुनिश्चित हो लें कि जो उत्तरपुस्तिका परीक्षक द्वारा उन्हें दी गई है, वह उन्हीं की है। भिन्न विवरणों की उत्तरपुस्तिका प्राप्त होने पर उसे तुरंत परीक्षक को वापस लौटा दिया जाए।
- उत्तरपुस्तिका प्राप्त होने पर परीक्षार्थी उनके आवरण पृष्ठ के पीछे अंकित "परीक्षार्थियों के लिए निर्देश" अवश्य पढ़ें एवं उसका अनुपालन करें।
- परीक्षार्थी अपनी उत्तरपुस्तिका के कवर पृष्ठ के ऊपरी बायें तथा दायें भागों में क्रमांक-(1) में अपने उत्तर देने का माध्यम अंकित करते हुए क्रमांक-(2) में अपना पूर्ण हस्ताक्षर अंकित करें। इसके अलावा अन्य मुद्रित विवरणों में किसी भी प्रकार से कोई छेड़-छाड़ नहीं करें।
- प्रायोगिक परीक्षा की उत्तरपुस्तिका के आवरण पृष्ठ के निचले बायें एवं दायें भागों को परीक्षार्थी द्वारा कदापि नहीं भरा जाएगा। अगर परीक्षार्थी इस भाग को भरते हैं, तो परीक्षार्थी का इस विषय में परीक्षाफल रद्द किया जा सकता है। ये दोनों भाग आंतरिक/बाह्य परीक्षकों को भरने के लिए दिया गया है।
- उत्तरपुस्तिका के पन्नों के दोनों पृष्ठों पर तथा प्रत्येक लाइन पर लिखें एवं पृष्ठों को नष्ट न करें।
- यदि रफ कार्य करने की आवश्यकता हो, तो परीक्षार्थी उत्तरपुस्तिका के अंतिम पृष्ठ पर रफ कार्य करके उसे काट दे/क्रॉस (x) कर दें।
- उत्तरपुस्तिका के आंतरिक पृष्ठों पर दाहिने हाशिए में लाइन खींचकर सादा स्थान छोड़ रखा गया है। शेष स्थान रून्ड है। परीक्षार्थी दाहिने हाशिए के सादे स्थान में कुछ भी नहीं लिखेंगे, चूंकि यह भाग परीक्षक के उपयोग के लिए है।
- उत्तरपुस्तिका के पृष्ठों को मोड़ें- फाड़ें नहीं तथा बीच-बीच में व्यर्थ ही खाली न छोड़ें।
- प्रश्न-पत्र में दी हुई संख्या के अनुसार अपने उत्तरों की संख्या लिखें।
- व्हाइटनगर, ब्लेड तथा नाखून का इस्तेमाल करना सर्वथा वर्जित है, अन्यथा परीक्षाफल अमान्य कर दिया जाएगा।
- प्रश्नोत्तर के समाप्त होने पर अंतिम में नीचे एक क्षैतिज रेखा खींच दें।
- आंतरिक परीक्षक द्वारा उपलब्ध कराये गए उपस्थिति-पत्रक में परीक्षार्थी द्वारा यथा-स्तम्भ परीक्षा की तिथि अंकित करते हुए उत्तरपुस्तिका की क्रम संख्या लिखकर अपना हस्ताक्षर किया जाएगा। परीक्षार्थी की उपस्थित, अनुपस्थित एवं निष्कासन से संबंधित संगत गोले को नीले/काले पेन से परीक्षक द्वारा भरा जाएगा न कि परीक्षार्थी द्वारा।
- परीक्षार्थी अपनी उत्तरपुस्तिका को आन्तरिक परीक्षक के पास जमा किये बिना परीक्षा भवन न छोड़ें।
- परीक्षा केंद्र में कैलकुलेटर, मोबाइल फोन, इयर फोन, पेजर, ब्लूटूथ या इस प्रकार का कोई अन्य इलेक्ट्रॉनिक उपकरण ले जाना सख्त मना है।
- जाँच परीक्षा में गैर-उत्प्रेषित या जाँच परीक्षा में अनुपस्थित छात्र/छात्रा इंटरमीडिएट वार्षिक प्रायोगिक परीक्षा, 2023 में कदापि सम्मिलित नहीं हो सकते हैं।



बिहार विद्यालय परीक्षा समिति, पटना  
BIHAR SCHOOL EXAMINATION BOARD, PATNA  
इंटरमीडिएट वार्षिक परीक्षा, 2023  
INTERMEDIATE ANNUAL EXAMINATION, 2023  
प्रायोगिक परीक्षा का प्रवेश पत्र  
Admit Card For Practical Examination

संकाय: बाणिज्य  
FACULTY: COMMERCE

\* BSEB UNIQUE Id:- 2212110010723  
कॉलेज/+2 स्कूल का नाम GAYA COLLEGE, GAYA  
परीक्षार्थी का नाम PRIYANKA KUMARI  
माता का नाम ANITA DEVI  
पिता का नाम SAJAN DAS  
परीक्षार्थी का आधार नं० 347826655259 दिव्यांग कोटि NO  
सूचीकरण संख्या/वर्ष R-210013100-21 परीक्षार्थी की कोटि REGULAR  
रोल कोड 21001 रोल क्रमांक 23020229 लिंग FEMALE



परीक्षा केंद्र का नाम GAYA COLLEGE, GAYA

प्रायोगिक परीक्षा के विषय (निर्धारित परीक्षा कार्यक्रम सहित)

प्रायोगिक विषय	विषय कोड	विषय का नाम	परीक्षा की तारीख
वैकल्पिक विषय	218	ENTREPRENEURSHIP	10.01.2023 to 20.01.2023
अतिरिक्त विषय			

संजीव कुमार

महाविद्यालय / +2 विद्यालय प्रधान का हस्ताक्षर  
एवं मुहर

परीक्षा नियंत्रक (30MA0)

परीक्षार्थी के लिए आवश्यक निर्देश

- \* BSEB UNIQUE Id सत्र 2021-23 परीक्षा के लिए सूचीकृत नियमित (Regular) तथा स्वतंत्र (Private) परीक्षार्थी के लिए जारी किया गया है। इसलिए सत्र 2021-23 से पूर्व के सूचीकृत परीक्षार्थी के लिए BSEB UNIQUE Id मान्य नहीं है।
- प्रायोगिक परीक्षा दिनांक 10.01.2023 से 20.01.2023 तक संचालित होगी। केन्द्राधीक्षक दिनांक 10.01.2023 से 20.01.2023 तक की अवधि में परीक्षार्थियों की संख्या के अनुसार तिथि एवं पाली का निर्धारण करके प्रायोगिक परीक्षा केंद्र पर आवंटित सभी परीक्षार्थियों के प्रायोगिक विषयों की परीक्षा आयोजित करेंगे।
- परीक्षार्थी अपने इस प्रवेश-पत्र में उल्लिखित प्रायोगिक परीक्षा केंद्र पर दिनांक 10.01.2023 को पूर्वाह्न 09:00 बजे अनिवार्य रूप से जाकर परीक्षा केंद्र के परिसर की सूचना पट्ट से यह जानकारी प्राप्त कर लेंगे कि उनके द्वारा चयनित विषय की प्रायोगिक परीक्षा किस तिथि एवं किस पाली में संचालित होगी, जिसमें उन्हें सम्मिलित होना अनिवार्य है।
- परीक्षार्थी के प्रत्येक प्रायोगिक विषय की परीक्षा के लिए 08 पृष्ठों की केवल एक ही उत्तरपुस्तिका मिलेगी। अतिरिक्त उत्तरपुस्तिका नहीं दी जाएगी। परीक्षार्थी उत्तरपुस्तिका लेते ही यह सुनिश्चित कर लें कि इसमें 8 पृष्ठ हैं एवं सही क्रम में हैं।
- उत्तरपुस्तिका प्राप्त होते ही परीक्षार्थी अपने प्रवेश-पत्र तथा उत्तरपुस्तिका पर मुद्रित विवरणों (Details) का मिलान कर यह अवश्य सुनिश्चित हो लें कि जो उत्तरपुस्तिका परीक्षक द्वारा उन्हें दी गई है, वह उन्हीं की है। भिन्न विवरणों की उत्तरपुस्तिका प्राप्त होने पर उसे तुरंत परीक्षक को वापस लौटा दिया जाए।
- उत्तरपुस्तिका प्राप्त होने पर परीक्षार्थी उनके आवरण पृष्ठ के पीछे अंकित "परीक्षार्थियों के लिए निर्देश" अवश्य पढ़ें एवं उसका अनुपालन करें।
- परीक्षार्थी अपनी उत्तरपुस्तिका के कवर पृष्ठ के ऊपरी बायें तथा दायें भागों में क्रमांक-(1) में अपने उत्तर देने का माध्यम अंकित करते हुए क्रमांक-(2) में अपना पूर्ण हस्ताक्षर अंकित करें। इसके अलावा अन्य मुद्रित विवरणों में किसी भी प्रकार से कोई छेड़-छाड़ नहीं करें।
- प्रायोगिक परीक्षा की उत्तरपुस्तिका के आवरण पृष्ठ के निचले बायें एवं दायें भागों को परीक्षार्थी द्वारा कदापि नहीं भरा जाएगा। अगर परीक्षार्थी इस भाग को भरते हैं, तो परीक्षार्थी का इस विषय में परीक्षाफल रद्द किया जा सकता है। ये दोनों भाग आंतरिक/बाह्य परीक्षकों को भरने के लिए दिया गया है।
- उत्तरपुस्तिका के पन्नों के दोनों पृष्ठों पर तथा प्रत्येक लाइन पर लिखें एवं पृष्ठों को नष्ट न करें।
- यदि रफ कार्य करने की आवश्यकता हो, तो परीक्षार्थी उत्तरपुस्तिका के अंतिम पृष्ठ पर रफ कार्य करके उसे काट दे/क्रॉस (x) कर दें।
- उत्तरपुस्तिका के आंतरिक पृष्ठों पर दाहिने हाशिए में लाइन खींचकर सादा स्थान छोड़ रखा गया है। शेष स्थान रून्ड है। परीक्षार्थी दाहिने हाशिए के सादे स्थान में कुछ भी नहीं लिखेंगे, चूंकि यह भाग परीक्षक के उपयोग के लिए है।
- उत्तरपुस्तिका के पृष्ठों को मोड़ें- फाड़ें नहीं तथा बीच-बीच में व्यर्थ ही खाली न छोड़ें।
- प्रश्न-पत्र में दी हुई संख्या के अनुसार अपने उत्तरों की संख्या लिखें।
- व्हाइटनगर, ब्लेड तथा नाखून का इस्तेमाल करना सर्वथा वर्जित है, अन्यथा परीक्षाफल अमान्य कर दिया जाएगा।
- प्रश्नोत्तर के समाप्त होने पर अंतिम में नीचे एक क्षैतिज रेखा खींच दें।
- आंतरिक परीक्षक द्वारा उपलब्ध कराये गए उपस्थिति-पत्रक में परीक्षार्थी द्वारा यथा-स्तम्भ परीक्षा की तिथि अंकित करते हुए उत्तरपुस्तिका की क्रम संख्या लिखकर अपना हस्ताक्षर किया जाएगा। परीक्षार्थी की उपस्थिति, अनुपस्थिति एवं निष्कासन से संबंधित संगत गोले को नीले/काले पेन से परीक्षक द्वारा भरा जाएगा न कि परीक्षार्थी द्वारा।
- परीक्षार्थी अपनी उत्तरपुस्तिका को आन्तरिक परीक्षक के पास जमा किये बिना परीक्षा भवन न छोड़ें।
- परीक्षा केंद्र में कैलकुलेटर, मोबाइल फोन, इयर फोन, पेजर, ब्लूटूथ या इस प्रकार का कोई अन्य इलेक्ट्रॉनिक उपकरण ले जाना सख्त मना है।
- जाँच परीक्षा में गैर-उत्प्रेषित या जाँच परीक्षा में अनुपस्थित छात्र/छात्रा इंटरमीडिएट वार्षिक प्रायोगिक परीक्षा, 2023 में कदापि सम्मिलित नहीं हो सकते हैं।



बिहार विद्यालय परीक्षा समिति, पटना  
BIHAR SCHOOL EXAMINATION BOARD, PATNA  
इंटरमीडिएट वार्षिक परीक्षा, 2023  
INTERMEDIATE ANNUAL EXAMINATION, 2023  
प्रायोगिक परीक्षा का प्रवेश पत्र  
Admit Card For Practical Examination

संकाय: बाणिज्य  
FACULTY: COMMERCE

\* BSEB UNIQUE Id:- 2212110010295  
कॉलेज/+2 स्कूल का नाम GAYA COLLEGE, GAYA  
परीक्षार्थी का नाम JULI KUMARI  
माता का नाम RITA DEVI  
पिता का नाम VIJAY KUMAR  
परीक्षार्थी का आधार नं० 419025300030 दिव्यांग कोटि NO  
सूचीकरण संख्या/वर्ष R-210012968-21 परीक्षार्थी की कोटि REGULAR  
रोल कोड 21001 रोल क्रमांक 23020096 लिंग FEMALE



परीक्षा केंद्र का नाम GAYA COLLEGE, GAYA

प्रायोगिक परीक्षा के विषय (निर्धारित परीक्षा कार्यक्रम सहित)

प्रायोगिक विषय	विषय कोड	विषय का नाम	परीक्षा की तारीख
वैकल्पिक विषय	218	ENTREPRENEURSHIP	10.01.2023 to 20.01.2023
अतिरिक्त विषय			

संजीव कुमार

महाविद्यालय / +2 विद्यालय प्रधान का हस्ताक्षर  
एवं मुहर

परीक्षा नियंत्रक (30MA0)

परीक्षार्थी के लिए आवश्यक निर्देश

- \* BSEB UNIQUE Id सत्र 2021-23 परीक्षा के लिए सूचीकृत नियमित (Regular) तथा स्वतंत्र (Private) परीक्षार्थी के लिए जारी किया गया है। इसलिए सत्र 2021-23 से पूर्व के सूचीकृत परीक्षार्थी के लिए BSEB UNIQUE Id मान्य नहीं है।
- प्रायोगिक परीक्षा दिनांक 10.01.2023 से 20.01.2023 तक संचालित होगी। केन्द्राधीक्षक दिनांक 10.01.2023 से 20.01.2023 तक की अवधि में परीक्षार्थियों की संख्या के अनुसार तिथि एवं पाली का निर्धारण करके प्रायोगिक परीक्षा केंद्र पर आवंटित सभी परीक्षार्थियों के प्रायोगिक विषयों की परीक्षा आयोजित करेंगे।
- परीक्षार्थी अपने इस प्रवेश-पत्र में उल्लिखित प्रायोगिक परीक्षा केंद्र पर दिनांक 10.01.2023 को पूर्वाह्न 09:00 बजे अनिवार्य रूप से जाकर परीक्षा केंद्र के परिसर की सूचना पट्ट से यह जानकारी प्राप्त कर लेंगे कि उनके द्वारा चयनित विषय की प्रायोगिक परीक्षा किस तिथि एवं किस पाली में संचालित होगी, जिसमें उन्हें सम्मिलित होना अनिवार्य है।
- परीक्षार्थी के प्रत्येक प्रायोगिक विषय की परीक्षा के लिए 08 पृष्ठों की केवल एक ही उत्तरपुस्तिका मिलेगी। अतिरिक्त उत्तरपुस्तिका नहीं दी जाएगी। परीक्षार्थी उत्तरपुस्तिका लेते ही यह सुनिश्चित कर लें कि इसमें 8 पृष्ठ हैं एवं सही क्रम में हैं।
- उत्तरपुस्तिका प्राप्त होते ही परीक्षार्थी अपने प्रवेश-पत्र तथा उत्तरपुस्तिका पर मुद्रित विवरणों (Details) का मिलान कर यह अवश्य सुनिश्चित हो लें कि जो उत्तरपुस्तिका परीक्षक द्वारा उन्हें दी गई है, वह उन्हीं की है। भिन्न विवरणों की उत्तरपुस्तिका प्राप्त होने पर उसे तुरंत परीक्षक को वापस लौटा दिया जाए।
- उत्तरपुस्तिका प्राप्त होने पर परीक्षार्थी उनके आवरण पृष्ठ के पीछे अंकित "परीक्षार्थियों के लिए निर्देश" अवश्य पढ़ें एवं उसका अनुपालन करें।
- परीक्षार्थी अपनी उत्तरपुस्तिका के कवर पृष्ठ के ऊपरी बायें तथा दायें भागों में क्रमांक-(1) में अपने उत्तर देने का माध्यम अंकित करते हुए क्रमांक-(2) में अपना पूर्ण हस्ताक्षर अंकित करें। इसके अलावा अन्य मुद्रित विवरणों में किसी भी प्रकार से कोई छेड़-छाड़ नहीं करें।
- प्रायोगिक परीक्षा की उत्तरपुस्तिका के आवरण पृष्ठ के निचले बायें एवं दायें भागों को परीक्षार्थी द्वारा कदापि नहीं भरा जाएगा। अगर परीक्षार्थी इस भाग को भरते हैं, तो परीक्षार्थी का इस विषय में परीक्षाफल रद्द किया जा सकता है। ये दोनों भाग आंतरिक/बाह्य परीक्षकों को भरने के लिए दिया गया है।
- उत्तरपुस्तिका के पन्नों के दोनों पृष्ठों पर तथा प्रत्येक लाइन पर लिखें एवं पृष्ठों को नष्ट न करें।
- यदि रफ कार्य करने की आवश्यकता हो, तो परीक्षार्थी उत्तरपुस्तिका के अंतिम पृष्ठ पर रफ कार्य करके उसे काट दे/क्रॉस (x) कर दें।
- उत्तरपुस्तिका के आंतरिक पृष्ठों पर दाहिने हाशिए में लाइन खींचकर सादा स्थान छोड़ रखा गया है। शेष स्थान रून्ड है। परीक्षार्थी दाहिने हाशिए के सादे स्थान में कुछ भी नहीं लिखेंगे, चूंकि यह भाग परीक्षक के उपयोग के लिए है।
- उत्तरपुस्तिका के पृष्ठों को मोड़ें- फाड़ें नहीं तथा बीच-बीच में व्यर्थ ही खाली न छोड़ें।
- प्रश्न-पत्र में दी हुई संख्या के अनुसार अपने उत्तरों की संख्या लिखें।
- व्हाइटनगर, ब्लेड तथा नाखून का इस्तेमाल करना सर्वथा वर्जित है, अन्यथा परीक्षाफल अमान्य कर दिया जाएगा।
- प्रश्नोत्तर के समाप्त होने पर अंतिम में नीचे एक क्षैतिज रेखा खींच दें।
- आंतरिक परीक्षक द्वारा उपलब्ध कराये गए उपस्थिति-पत्रक में परीक्षार्थी द्वारा यथा-स्तम्भ परीक्षा की तिथि अंकित करते हुए उत्तरपुस्तिका की क्रम संख्या लिखकर अपना हस्ताक्षर किया जाएगा। परीक्षार्थी की उपस्थिति, अनुपस्थिति एवं निष्कासन से संबंधित संगत गोले को नीले/काले पेन से परीक्षक द्वारा भरा जाएगा न कि परीक्षार्थी द्वारा।
- परीक्षार्थी अपनी उत्तरपुस्तिका को आन्तरिक परीक्षक के पास जमा किये बिना परीक्षा भवन न छोड़ें।
- परीक्षा केंद्र में कैलकुलेटर, मोबाइल फोन, इयर फोन, पेजर, ब्लूटूथ या इस प्रकार का कोई अन्य इलेक्ट्रॉनिक उपकरण ले जाना सख्त मना है।
- जाँच परीक्षा में गैर-उत्प्रेषित या जाँच परीक्षा में अनुपस्थित छात्र/छात्रा इंटरमीडिएट वार्षिक प्रायोगिक परीक्षा, 2023 में कदापि सम्मिलित नहीं हो सकते हैं।



बिहार विद्यालय परीक्षा समिति, पटना  
BIHAR SCHOOL EXAMINATION BOARD, PATNA  
इंटरमीडिएट वार्षिक परीक्षा, 2023  
INTERMEDIATE ANNUAL EXAMINATION, 2023  
प्रायोगिक परीक्षा का प्रवेश पत्र  
Admit Card For Practical Examination

संकाय: बाणिज्य  
FACULTY: COMMERCE

\* BSEB UNIQUE Id:- 2211110013303  
कॉलेज/+2 स्कूल का नाम GAYA COLLEGE, GAYA  
परीक्षार्थी का नाम SHIV NAMAN KUMAR  
माता का नाम PRATIMA DEVI  
पिता का नाम SANJAY KUMAR  
परीक्षार्थी का आधार नं० 493109152104 दिव्यांग कोटि NO  
सूचीकरण संख्या/वर्ष R-210013635-21 परीक्षार्थी की कोटि REGULAR  
रोल कोड 21001 रोल क्रमांक 23020758 लिंग MALE



परीक्षा केंद्र का नाम GAYA COLLEGE, GAYA

प्रायोगिक परीक्षा के विषय (निर्धारित परीक्षा कार्यक्रम सहित)

प्रायोगिक विषय	विषय कोड	विषय का नाम	परीक्षा की तारीख
वैकल्पिक विषय	218	ENTREPRENEURSHIP	10.01.2023 to 20.01.2023
अतिरिक्त विषय			

संजीव कुमार

महाविद्यालय / +2 विद्यालय प्रधान का हस्ताक्षर  
एवं मुहर

परीक्षा नियंत्रक (30MA0)

परीक्षार्थी के लिए आवश्यक निर्देश

- \* BSEB UNIQUE Id सत्र 2021-23 परीक्षा के लिए सूचीकृत नियमित (Regular) तथा स्वतंत्र (Private) परीक्षार्थी के लिए जारी किया गया है। इसलिए सत्र 2021-23 से पूर्व के सूचीकृत परीक्षार्थी के लिए BSEB UNIQUE Id मान्य नहीं है।
- प्रायोगिक परीक्षा दिनांक 10.01.2023 से 20.01.2023 तक संचालित होगी। केन्द्राधीक्षक दिनांक 10.01.2023 से 20.01.2023 तक की अवधि में परीक्षार्थियों की संख्या के अनुसार तिथि एवं पाली का निर्धारण करके प्रायोगिक परीक्षा केन्द्र पर आवंटित सभी परीक्षार्थियों के प्रायोगिक विषयों की परीक्षा आयोजित करेंगे।
- परीक्षार्थी अपने इस प्रवेश-पत्र में उल्लिखित प्रायोगिक परीक्षा केन्द्र पर दिनांक 10.01.2023 को पूर्वाह्न 09:00 बजे अनिवार्य रूप से जाकर परीक्षा केन्द्र के परिसर की सूचना पट्ट से यह जानकारी प्राप्त कर लेंगे कि उनके द्वारा चयनित विषय की प्रायोगिक परीक्षा किस तिथि एवं किस पाली में संचालित होगी, जिसमें उन्हें सम्मिलित होना अनिवार्य है।
- परीक्षार्थी के प्रत्येक प्रायोगिक विषय की परीक्षा के लिए 08 पृष्ठों की केवल एक ही उत्तरपुस्तिका मिलेगी। अतिरिक्त उत्तरपुस्तिका नहीं दी जाएगी। परीक्षार्थी उत्तरपुस्तिका लेते ही यह सुनिश्चित कर लें कि इसमें 8 पृष्ठ हैं एवं सही क्रम में हैं।
- उत्तरपुस्तिका प्राप्त होते ही परीक्षार्थी अपने प्रवेश-पत्र तथा उत्तरपुस्तिका पर मुद्रित विवरणों (Details) का मिलान कर यह अवश्य सुनिश्चित हो लें कि जो उत्तरपुस्तिका परीक्षक द्वारा उन्हें दी गई है, वह उन्हीं की है। भिन्न विवरणों की उत्तरपुस्तिका प्राप्त होने पर उसे तुरंत परीक्षक को वापस लौटा दिया जाए।
- उत्तरपुस्तिका प्राप्त होने पर परीक्षार्थी उनके आवरण पृष्ठ के पीछे अंकित "परीक्षार्थियों के लिए निर्देश" अवश्य पढ़ें एवं उसका अनुपालन करें।
- परीक्षार्थी अपनी उत्तरपुस्तिका के कवर पृष्ठ के ऊपर बायें तथा दायें भागों में क्रमांक-(1) में अपने उत्तर देने का माध्यम अंकित करते हुए क्रमांक-(2) में अपना पूर्ण हस्ताक्षर अंकित करें। इसके अलावा अन्य मुद्रित विवरणों में किसी भी प्रकार से कोई छेड़-छाड़ नहीं करें।
- प्रायोगिक परीक्षा की उत्तरपुस्तिका के आवरण पृष्ठ के निचले बायें एवं दायें भागों को परीक्षार्थी द्वारा कदापि नहीं भरा जाएगा। अगर परीक्षार्थी इस भाग को भरते हैं, तो परीक्षार्थी का इस विषय में परीक्षाफल रद्द किया जा सकता है। ये दोनों भाग आंतरिक/बाह्य परीक्षकों को भरने के लिए दिया गया है।
- उत्तरपुस्तिका के पन्नों के दोनों पृष्ठों पर तथा प्रत्येक लाइन पर लिखें एवं पृष्ठों को नष्ट न करें।
- यदि रफ कार्य करने की आवश्यकता हो, तो परीक्षार्थी उत्तरपुस्तिका के अंतिम पृष्ठ पर रफ कार्य करके उसे काट दे/क्रॉस (x) कर दें।
- उत्तरपुस्तिका के आंतरिक पृष्ठों पर दाहिने हाशिए में लाइन खींचकर सादा स्थान छोड़ रखा गया है। शेष स्थान रून्ड है। परीक्षार्थी दाहिने हाशिए के सादे स्थान में कुछ भी नहीं लिखेंगे, चूंकि यह भाग परीक्षक के उपयोग के लिए है।
- उत्तरपुस्तिका के पृष्ठों को मोड़ें- फाड़ें नहीं तथा बीच-बीच में व्यर्थ ही खाली न छोड़ें।
- प्रश्न-पत्र में दी हुई संख्या के अनुसार अपने उत्तरों की संख्या लिखें।
- व्हाइटनगर, ब्लेड तथा नाखून का इस्तेमाल करना सर्वथा वर्जित है, अन्यथा परीक्षाफल अमान्य कर दिया जाएगा।
- प्रश्नोत्तर के समाप्त होने पर अंतिम में नीचे एक क्षैतिज रेखा खींच दें।
- आंतरिक परीक्षक द्वारा उपलब्ध कराये गए उपस्थिति-पत्रक में परीक्षार्थी द्वारा यथा-स्तम्भ परीक्षा की तिथि अंकित करते हुए उत्तरपुस्तिका की क्रम संख्या लिखकर अपना हस्ताक्षर किया जाएगा। परीक्षार्थी की उपस्थिति, अनुपस्थिति एवं निष्कासन से संबंधित संगत गोले को नीले/काले पेन से परीक्षक द्वारा भरा जाएगा न कि परीक्षार्थी द्वारा।
- परीक्षार्थी अपनी उत्तरपुस्तिका को आन्तरिक परीक्षक के पास जमा किये बिना परीक्षा भवन न छोड़ें।
- परीक्षा केन्द्र में कैलकुलेटर, मोबाइल फोन, इयर फोन, पेजर, ब्लूटूथ या इस प्रकार का कोई अन्य इलेक्ट्रॉनिक उपकरण ले जाना सख्त मना है।
- जाँच परीक्षा में गैर-उत्प्रेषित या जाँच परीक्षा में अनुपस्थित छात्र/छात्रा इंटरमीडिएट वार्षिक प्रायोगिक परीक्षा, 2023 में कदापि सम्मिलित नहीं हो सकते हैं।





बिहार विद्यालय परीक्षा समिति, पटना  
BIHAR SCHOOL EXAMINATION BOARD, PATNA  
इंटरमीडिएट वार्षिक परीक्षा, 2023  
INTERMEDIATE ANNUAL EXAMINATION, 2023  
प्रायोगिक परीक्षा का प्रवेश पत्र  
Admit Card For Practical Examination

संकाय: बाणिज्य  
FACULTY: COMMERCE

\* BSEB UNIQUE Id:- 2211110011782  
कॉलेज/+2 स्कूल का नाम GAYA COLLEGE, GAYA  
परीक्षार्थी का नाम BEERU KUMAR  
माता का नाम KAMLA DEVI  
पिता का नाम INDRAN KUMAR  
परीक्षार्थी का आधार नं० 992673265234 दिव्यांग कोटि NO  
सूचीकरण संख्या/वर्ष R-210013362-21 परीक्षार्थी की कोटि REGULAR  
रोल कोड 21001 रोल क्रमांक 23020490 लिंग MALE



परीक्षा केंद्र का नाम GAYA COLLEGE, GAYA

प्रायोगिक परीक्षा के विषय (निर्धारित परीक्षा कार्यक्रम सहित)

प्रायोगिक विषय	विषय कोड	विषय का नाम	परीक्षा की तारीख
वैकल्पिक विषय	218	ENTREPRENEURSHIP	10.01.2023 to 20.01.2023
अतिरिक्त विषय			

संजीव कुमार

महाविद्यालय / +2 विद्यालय प्रधान का हस्ताक्षर  
एवं मुहर

परीक्षा नियंत्रक (30MA0)

परीक्षार्थी के लिए आवश्यक निर्देश


- \* BSEB UNIQUE Id सत्र 2021-23 परीक्षा के लिए सूचीकृत नियमित (Regular) तथा स्वतंत्र (Private) परीक्षार्थी के लिए जारी किया गया है। इसलिए सत्र 2021-23 से पूर्व के सूचीकृत परीक्षार्थी के लिए BSEB UNIQUE Id मान्य नहीं है।
- प्रायोगिक परीक्षा दिनांक 10.01.2023 से 20.01.2023 तक संचालित होगी। केन्द्राधीक्षक दिनांक 10.01.2023 से 20.01.2023 तक की अवधि में परीक्षार्थियों की संख्या के अनुसार तिथि एवं पाली का निर्धारण करके प्रायोगिक परीक्षा केंद्र पर आवंटित सभी परीक्षार्थियों के प्रायोगिक विषयों की परीक्षा आयोजित करेंगे।
- परीक्षार्थी अपने इस प्रवेश-पत्र में उल्लिखित प्रायोगिक परीक्षा केंद्र पर दिनांक 10.01.2023 को पूर्वाह्न 09:00 बजे अनिवार्य रूप से जाकर परीक्षा केंद्र के परिसर की सूचना पट्ट से यह जानकारी प्राप्त कर लेंगे कि उनके द्वारा चयनित विषय की प्रायोगिक परीक्षा किस तिथि एवं किस पाली में संचालित होगी, जिसमें उन्हें सम्मिलित होना अनिवार्य है।
- परीक्षार्थी के प्रत्येक प्रायोगिक विषय की परीक्षा के लिए 08 पृष्ठों की केवल एक ही उत्तरपुस्तिका मिलेगी। अतिरिक्त उत्तरपुस्तिका नहीं दी जाएगी। परीक्षार्थी उत्तरपुस्तिका लेते ही यह सुनिश्चित कर लें कि इसमें 8 पृष्ठ हैं एवं सही क्रम में हैं।
- उत्तरपुस्तिका प्राप्त होते ही परीक्षार्थी अपने प्रवेश-पत्र तथा उत्तरपुस्तिका पर मुद्रित विवरणों (Details) का मिलान कर यह अवश्य सुनिश्चित हो लें कि जो उत्तरपुस्तिका परीक्षक द्वारा उन्हें दी गई है, वह उन्हीं की है। भिन्न विवरणों की उत्तरपुस्तिका प्राप्त होने पर उसे तुरंत परीक्षक को वापस लौटा दिया जाए।
- उत्तरपुस्तिका प्राप्त होने पर परीक्षार्थी उनके आवरण पृष्ठ के पीछे अंकित "परीक्षार्थियों के लिए निर्देश" अवश्य पढ़ें एवं उसका अनुपालन करें।
- परीक्षार्थी अपनी उत्तरपुस्तिका के कवर पृष्ठ के ऊपरी बायें तथा दायें भागों में क्रमांक-(1) में अपने उत्तर देने का माध्यम अंकित करते हुए क्रमांक-(2) में अपना पूर्ण हस्ताक्षर अंकित करें। इसके अलावा अन्य मुद्रित विवरणों में किसी भी प्रकार से कोई छेड़-छाड़ नहीं करें।
- प्रायोगिक परीक्षा की उत्तरपुस्तिका के आवरण पृष्ठ के निचले बायें एवं दायें भागों को परीक्षार्थी द्वारा कदापि नहीं भरा जाएगा। अगर परीक्षार्थी इस भाग को भरते हैं, तो परीक्षार्थी का इस विषय में परीक्षाफल रद्द किया जा सकता है। ये दोनों भाग आंतरिक/बाह्य परीक्षकों को भरने के लिए दिया गया है।
- उत्तरपुस्तिका के पन्नों के दोनों पृष्ठों पर तथा प्रत्येक लाइन पर लिखें एवं पृष्ठों को नष्ट न करें।
- यदि रफ कार्य करने की आवश्यकता हो, तो परीक्षार्थी उत्तरपुस्तिका के अंतिम पृष्ठ पर रफ कार्य करके उसे काट दे/क्रॉस (x) कर दें।
- उत्तरपुस्तिका के आंतरिक पृष्ठों पर दाहिने हाशिए में लाइन खींचकर सादा स्थान छोड़ रखा गया है। शेष स्थान रून्ड है। परीक्षार्थी दाहिने हाशिए के सादे स्थान में कुछ भी नहीं लिखेंगे, चूंकि यह भाग परीक्षक के उपयोग के लिए है।
- उत्तरपुस्तिका के पृष्ठों को मोड़ें- फाड़ें नहीं तथा बीच-बीच में व्यर्थ ही खाली न छोड़ें।
- प्रश्न-पत्र में दी हुई संख्या के अनुसार अपने उत्तरों की संख्या लिखें।
- व्हाइटनगर, ब्लेड तथा नाखून का इस्तेमाल करना सर्वथा वर्जित है, अन्यथा परीक्षाफल अमान्य कर दिया जाएगा।
- प्रश्नोत्तर के समाप्त होने पर अंतिम में नीचे एक क्षैतिज रेखा खींच दें।
- आंतरिक परीक्षक द्वारा उपलब्ध कराये गए उपस्थिति-पत्रक में परीक्षार्थी द्वारा यथा-स्तम्भ परीक्षा की तिथि अंकित करते हुए उत्तरपुस्तिका की क्रम संख्या लिखकर अपना हस्ताक्षर किया जाएगा। परीक्षार्थी की उपस्थिति, अनुपस्थिति एवं निष्कासन से संबंधित संगत गोले को नीले/काले पेन से परीक्षक द्वारा भरा जाएगा न कि परीक्षार्थी द्वारा।
- परीक्षार्थी अपनी उत्तरपुस्तिका को आन्तरिक परीक्षक के पास जमा किये बिना परीक्षा भवन न छोड़ें।
- परीक्षा केंद्र में कैलकुलेटर, मोबाइल फोन, इयर फोन, पेजर, ब्लूटूथ या इस प्रकार का कोई अन्य इलेक्ट्रॉनिक उपकरण ले जाना सख्त मना है।
- जाँच परीक्षा में गैर-उत्प्रेषित या जाँच परीक्षा में अनुपस्थित छात्र/छात्रा इंटरमीडिएट वार्षिक प्रायोगिक परीक्षा, 2023 में कदापि सम्मिलित नहीं हो सकते हैं।



बिहार विद्यालय परीक्षा समिति, पटना  
BIHAR SCHOOL EXAMINATION BOARD, PATNA  
इंटरमीडिएट वार्षिक परीक्षा, 2023  
INTERMEDIATE ANNUAL EXAMINATION, 2023  
प्रायोगिक परीक्षा का प्रवेश पत्र  
Admit Card For Practical Examination

संकाय: बाणिज्य  
FACULTY: COMMERCE

\* BSEB UNIQUE Id:- 2211110013385  
कॉलेज/+2 स्कूल का नाम GAYA COLLEGE, GAYA  
परीक्षार्थी का नाम SINTU SHARMA  
माता का नाम MANNO DEVI  
पिता का नाम ISHWAR SHARMA  
परीक्षार्थी का आधार नं० 404660831086 दिव्यांग कोटि NO  
सूचीकरण संख्या/वर्ष R-210013653-21 परीक्षार्थी की कोटि REGULAR  
रोल कोड 21001 रोल क्रमांक 23020776 लिंग MALE



परीक्षा केंद्र का नाम GAYA COLLEGE, GAYA

प्रायोगिक परीक्षा के विषय (निर्धारित परीक्षा कार्यक्रम सहित)

प्रायोगिक विषय	विषय कोड	विषय का नाम	परीक्षा की तारीख
वैकल्पिक विषय	218	ENTREPRENEURSHIP	10.01.2023 to 20.01.2023
अतिरिक्त विषय			

संजीव कुमार

महाविद्यालय / +2 विद्यालय प्रधान का हस्ताक्षर  
एवं मुहर

परीक्षा नियंत्रक (30MA0)

परीक्षार्थी के लिए आवश्यक निर्देश

- \* BSEB UNIQUE Id सत्र 2021-23 परीक्षा के लिए सूचीकृत नियमित (Regular) तथा स्वतंत्र (Private) परीक्षार्थी के लिए जारी किया गया है। इसलिए सत्र 2021-23 से पूर्व के सूचीकृत परीक्षार्थी के लिए BSEB UNIQUE Id मान्य नहीं है।
- प्रायोगिक परीक्षा दिनांक 10.01.2023 से 20.01.2023 तक संचालित होगी। केन्द्राधीक्षक दिनांक 10.01.2023 से 20.01.2023 तक की अवधि में परीक्षार्थियों की संख्या के अनुसार तिथि एवं पाली का निर्धारण करके प्रायोगिक परीक्षा केंद्र पर आवंटित सभी परीक्षार्थियों के प्रायोगिक विषयों की परीक्षा आयोजित करेंगे।
- परीक्षार्थी अपने इस प्रवेश-पत्र में उल्लिखित प्रायोगिक परीक्षा केंद्र पर दिनांक 10.01.2023 को पूर्वाह्न 09:00 बजे अनिवार्य रूप से जाकर परीक्षा केंद्र के परिसर की सूचना पट्ट से यह जानकारी प्राप्त कर लेंगे कि उनके द्वारा चयनित विषय की प्रायोगिक परीक्षा किस तिथि एवं किस पाली में संचालित होगी, जिसमें उन्हें सम्मिलित होना अनिवार्य है।
- परीक्षार्थी के प्रत्येक प्रायोगिक विषय की परीक्षा के लिए 08 पृष्ठों की केवल एक ही उत्तरपुस्तिका मिलेगी। अतिरिक्त उत्तरपुस्तिका नहीं दी जाएगी। परीक्षार्थी उत्तरपुस्तिका लेते ही यह सुनिश्चित कर लें कि इसमें 8 पृष्ठ हैं एवं सही क्रम में हैं।
- उत्तरपुस्तिका प्राप्त होते ही परीक्षार्थी अपने प्रवेश-पत्र तथा उत्तरपुस्तिका पर मुद्रित विवरणों (Details) का मिलान कर यह अवश्य सुनिश्चित हो लें कि जो उत्तरपुस्तिका परीक्षक द्वारा उन्हें दी गई है, वह उन्हीं की है। भिन्न विवरणों की उत्तरपुस्तिका प्राप्त होने पर उसे तुरंत परीक्षक को वापस लौटा दिया जाए।
- उत्तरपुस्तिका प्राप्त होने पर परीक्षार्थी उनके आवरण पृष्ठ के पीछे अंकित "परीक्षार्थियों के लिए निर्देश" अवश्य पढ़ें एवं उसका अनुपालन करें।
- परीक्षार्थी अपनी उत्तरपुस्तिका के कवर पृष्ठ के ऊपरी बायें तथा दायें भागों में क्रमांक-(1) में अपने उत्तर देने का माध्यम अंकित करते हुए क्रमांक-(2) में अपना पूर्ण हस्ताक्षर अंकित करें। इसके अलावा अन्य मुद्रित विवरणों में किसी भी प्रकार से कोई छेड़-छाड़ नहीं करें।
- प्रायोगिक परीक्षा की उत्तरपुस्तिका के आवरण पृष्ठ के निचले बायें एवं दायें भागों को परीक्षार्थी द्वारा कदापि नहीं भरा जाएगा। अगर परीक्षार्थी इस भाग को भरते हैं, तो परीक्षार्थी का इस विषय में परीक्षाफल रद्द किया जा सकता है। ये दोनों भाग आंतरिक/बाह्य परीक्षकों को भरने के लिए दिया गया है।
- उत्तरपुस्तिका के पन्नों के दोनों पृष्ठों पर तथा प्रत्येक लाइन पर लिखें एवं पृष्ठों को नष्ट न करें।
- यदि रफ कार्य करने की आवश्यकता हो, तो परीक्षार्थी उत्तरपुस्तिका के अंतिम पृष्ठ पर रफ कार्य करके उसे काट दे/क्रॉस (x) कर दें।
- उत्तरपुस्तिका के आंतरिक पृष्ठों पर दाहिने हाशिए में लाइन खींचकर सादा स्थान छोड़ रखा गया है। शेष स्थान रून्ड है। परीक्षार्थी दाहिने हाशिए के सादे स्थान में कुछ भी नहीं लिखेंगे, चूंकि यह भाग परीक्षक के उपयोग के लिए है।
- उत्तरपुस्तिका के पृष्ठों को मोड़ें- फाड़ें नहीं तथा बीच-बीच में व्यर्थ ही खाली न छोड़ें।
- प्रश्न-पत्र में दी हुई संख्या के अनुसार अपने उत्तरों की संख्या लिखें।
- व्हाइटनगर, ब्लेड तथा नाखून का इस्तेमाल करना सर्वथा वर्जित है, अन्यथा परीक्षाफल अमान्य कर दिया जाएगा।
- प्रश्नोत्तर के समाप्त होने पर अंतिम में नीचे एक क्षैतिज रेखा खींच दें।
- आंतरिक परीक्षक द्वारा उपलब्ध कराये गए उपस्थिति-पत्रक में परीक्षार्थी द्वारा यथा-स्तम्भ परीक्षा की तिथि अंकित करते हुए उत्तरपुस्तिका की क्रम संख्या लिखकर अपना हस्ताक्षर किया जाएगा। परीक्षार्थी की उपस्थिति, अनुपस्थिति एवं निष्कासन से संबंधित संगत गोले को नीले/काले पेन से परीक्षक द्वारा भरा जाएगा न कि परीक्षार्थी द्वारा।
- परीक्षार्थी अपनी उत्तरपुस्तिका को आन्तरिक परीक्षक के पास जमा किये बिना परीक्षा भवन न छोड़ें।
- परीक्षा केंद्र में कैलकुलेटर, मोबाइल फोन, इयर फोन, पेजर, ब्लूटूथ या इस प्रकार का कोई अन्य इलेक्ट्रॉनिक उपकरण ले जाना सख्त मना है।
- जाँच परीक्षा में गैर-उत्प्रेषित या जाँच परीक्षा में अनुपस्थित छात्र/छात्रा इंटरमीडिएट वार्षिक प्रायोगिक परीक्षा, 2023 में कदापि सम्मिलित नहीं हो सकते हैं।



बिहार विद्यालय परीक्षा समिति, पटना  
BIHAR SCHOOL EXAMINATION BOARD, PATNA  
इंटरमीडिएट वार्षिक परीक्षा, 2023  
INTERMEDIATE ANNUAL EXAMINATION, 2023  
प्रायोगिक परीक्षा का प्रवेश पत्र  
Admit Card For Practical Examination

संकाय: बाणिज्य  
FACULTY: COMMERCE

\* BSEB UNIQUE Id:- 2212110011056  
कॉलेज/+2 स्कूल का नाम GAYA COLLEGE, GAYA  
परीक्षार्थी का नाम SHRUTI KUMARI  
माता का नाम JYOTI DEVI  
पिता का नाम KALLU RAM  
परीक्षार्थी का आधार नं० 570321816141 दिव्यांग कोटि NO  
सूचीकरण संख्या/वर्ष R-210013201-21 परीक्षार्थी की कोटि REGULAR  
रोल कोड 21001 रोल क्रमांक 23020330 लिंग FEMALE



परीक्षा केंद्र का नाम GAYA COLLEGE, GAYA

प्रायोगिक परीक्षा के विषय (निर्धारित परीक्षा कार्यक्रम सहित)

प्रायोगिक विषय	विषय कोड	विषय का नाम	परीक्षा की तारीख
वैकल्पिक विषय	218	ENTREPRENEURSHIP	10.01.2023 to 20.01.2023
अतिरिक्त विषय			

संजीव कुमार

महाविद्यालय / +2 विद्यालय प्रधान का हस्ताक्षर  
एवं मुहर

परीक्षा नियंत्रक (30MA0)

परीक्षार्थी के लिए आवश्यक निर्देश

- \* BSEB UNIQUE Id सत्र 2021-23 परीक्षा के लिए सूचीकृत नियमित (Regular) तथा स्वतंत्र (Private) परीक्षार्थी के लिए जारी किया गया है। इसलिए सत्र 2021-23 से पूर्व के सूचीकृत परीक्षार्थी के लिए BSEB UNIQUE Id मान्य नहीं है।
- प्रायोगिक परीक्षा दिनांक 10.01.2023 से 20.01.2023 तक संचालित होगी। केन्द्राधीक्षक दिनांक 10.01.2023 से 20.01.2023 तक की अवधि में परीक्षार्थियों की संख्या के अनुसार तिथि एवं पाली का निर्धारण करके प्रायोगिक परीक्षा केंद्र पर आवंटित सभी परीक्षार्थियों के प्रायोगिक विषयों की परीक्षा आयोजित करेंगे।
- परीक्षार्थी अपने इस प्रवेश-पत्र में उल्लिखित प्रायोगिक परीक्षा केंद्र पर दिनांक 10.01.2023 को पूर्वाह्न 09:00 बजे अनिवार्य रूप से जाकर परीक्षा केंद्र के परिसर की सूचना पट्ट से यह जानकारी प्राप्त कर लेंगे कि उनके द्वारा चयनित विषय की प्रायोगिक परीक्षा किस तिथि एवं किस पाली में संचालित होगी, जिसमें उन्हें सम्मिलित होना अनिवार्य है।
- परीक्षार्थी के प्रत्येक प्रायोगिक विषय की परीक्षा के लिए 08 पृष्ठों की केवल एक ही उत्तरपुस्तिका मिलेगी। अतिरिक्त उत्तरपुस्तिका नहीं दी जाएगी। परीक्षार्थी उत्तरपुस्तिका लेते ही यह सुनिश्चित कर लें कि इसमें 8 पृष्ठ हैं एवं सही क्रम में हैं।
- उत्तरपुस्तिका प्राप्त होते ही परीक्षार्थी अपने प्रवेश-पत्र तथा उत्तरपुस्तिका पर मुद्रित विवरणों (Details) का मिलान कर यह अवश्य सुनिश्चित हो लें कि जो उत्तरपुस्तिका परीक्षक द्वारा उन्हें दी गई है, वह उन्हीं की है। भिन्न विवरणों की उत्तरपुस्तिका प्राप्त होने पर उसे तुरंत परीक्षक को वापस लौटा दिया जाए।
- उत्तरपुस्तिका प्राप्त होने पर परीक्षार्थी उनके आवरण पृष्ठ के पीछे अंकित "परीक्षार्थियों के लिए निर्देश" अवश्य पढ़ें एवं उसका अनुपालन करें।
- परीक्षार्थी अपनी उत्तरपुस्तिका के कवर पृष्ठ के ऊपरी बायें तथा दायें भागों में क्रमांक-(1) में अपने उत्तर देने का माध्यम अंकित करते हुए क्रमांक-(2) में अपना पूर्ण हस्ताक्षर अंकित करें। इसके अलावा अन्य मुद्रित विवरणों में किसी भी प्रकार से कोई छेड़-छाड़ नहीं करें।
- प्रायोगिक परीक्षा की उत्तरपुस्तिका के आवरण पृष्ठ के निचले बायें एवं दायें भागों को परीक्षार्थी द्वारा कदापि नहीं भरा जाएगा। अगर परीक्षार्थी इस भाग को भरते हैं, तो परीक्षार्थी का इस विषय में परीक्षाफल रद्द किया जा सकता है। ये दोनों भाग आंतरिक/बाह्य परीक्षकों को भरने के लिए दिया गया है।
- उत्तरपुस्तिका के पन्नों के दोनों पृष्ठों पर तथा प्रत्येक लाइन पर लिखें एवं पृष्ठों को नष्ट न करें।
- यदि रफ कार्य करने की आवश्यकता हो, तो परीक्षार्थी उत्तरपुस्तिका के अंतिम पृष्ठ पर रफ कार्य करके उसे काट दे/क्रॉस (x) कर दें।
- उत्तरपुस्तिका के आंतरिक पृष्ठों पर दाहिने हाशिए में लाइन खींचकर सादा स्थान छोड़ रखा गया है। शेष स्थान रून्ड है। परीक्षार्थी दाहिने हाशिए के सादे स्थान में कुछ भी नहीं लिखेंगे, चूंकि यह भाग परीक्षक के उपयोग के लिए है।
- उत्तरपुस्तिका के पृष्ठों को मोड़ें- फाड़ें नहीं तथा बीच-बीच में व्यर्थ ही खाली न छोड़ें।
- प्रश्न-पत्र में दी हुई संख्या के अनुसार अपने उत्तरों की संख्या लिखें।
- व्हाइटनगर, ब्लेड तथा नाखून का इस्तेमाल करना सर्वथा वर्जित है, अन्यथा परीक्षाफल अमान्य कर दिया जाएगा।
- प्रश्नोत्तर के समाप्त होने पर अंतिम में नीचे एक क्षैतिज रेखा खींच दें।
- आंतरिक परीक्षक द्वारा उपलब्ध कराये गए उपस्थिति-पत्रक में परीक्षार्थी द्वारा यथा-स्तम्भ परीक्षा की तिथि अंकित करते हुए उत्तरपुस्तिका की क्रम संख्या लिखकर अपना हस्ताक्षर किया जाएगा। परीक्षार्थी की उपस्थिति, अनुपस्थिति एवं निष्कासन से संबंधित संगत गोले को नीले/काले पेन से परीक्षक द्वारा भरा जाएगा न कि परीक्षार्थी द्वारा।
- परीक्षार्थी अपनी उत्तरपुस्तिका को आन्तरिक परीक्षक के पास जमा किये बिना परीक्षा भवन न छोड़ें।
- परीक्षा केंद्र में कैलकुलेटर, मोबाइल फोन, इयर फोन, पेजर, ब्लूटूथ या इस प्रकार का कोई अन्य इलेक्ट्रॉनिक उपकरण ले जाना सख्त मना है।
- जाँच परीक्षा में गैर-उत्प्रेषित या जाँच परीक्षा में अनुपस्थित छात्र/छात्रा इंटरमीडिएट वार्षिक प्रायोगिक परीक्षा, 2023 में कदापि सम्मिलित नहीं हो सकते हैं।



बिहार विद्यालय परीक्षा समिति, पटना  
BIHAR SCHOOL EXAMINATION BOARD, PATNA  
इंटरमीडिएट वार्षिक परीक्षा, 2023  
INTERMEDIATE ANNUAL EXAMINATION, 2023  
प्रायोगिक परीक्षा का प्रवेश पत्र  
Admit Card For Practical Examination

संकाय: बाणिज्य  
FACULTY: COMMERCE

\* BSEB UNIQUE Id:- 2211110011538  
कॉलेज/+2 स्कूल का नाम GAYA COLLEGE, GAYA  
परीक्षार्थी का नाम AMIT RAJ  
माता का नाम MITU KUMARI  
पिता का नाम MUKESH KUMAR ROY  
परीक्षार्थी का आधार नं० 548860205616 दिव्यांग कोटि NO  
सूचीकरण संख्या/वर्ष R-210013306-21 परीक्षार्थी की कोटि REGULAR  
रोल कोड 21001 रोल क्रमांक 23020434 लिंग MALE



परीक्षा केंद्र का नाम GAYA COLLEGE, GAYA

प्रायोगिक परीक्षा के विषय (निर्धारित परीक्षा कार्यक्रम सहित)

प्रायोगिक विषय	विषय कोड	विषय का नाम	परीक्षा की तारीख
वैकल्पिक विषय	218	ENTREPRENEURSHIP	10.01.2023 to 20.01.2023
अतिरिक्त विषय			

संजीव कुमार

महाविद्यालय / +2 विद्यालय प्रधान का हस्ताक्षर  
एवं मुहर

परीक्षा नियंत्रक (30MA0)

परीक्षार्थी के लिए आवश्यक निर्देश

- \* BSEB UNIQUE Id सत्र 2021-23 परीक्षा के लिए सूचीकृत नियमित (Regular) तथा स्वतंत्र (Private) परीक्षार्थी के लिए जारी किया गया है। इसलिए सत्र 2021-23 से पूर्व के सूचीकृत परीक्षार्थी के लिए BSEB UNIQUE Id मान्य नहीं है।
- प्रायोगिक परीक्षा दिनांक 10.01.2023 से 20.01.2023 तक संचालित होगी। केन्द्राधीक्षक दिनांक 10.01.2023 से 20.01.2023 तक की अवधि में परीक्षार्थियों की संख्या के अनुसार तिथि एवं पाली का निर्धारण करके प्रायोगिक परीक्षा केन्द्र पर आवंटित सभी परीक्षार्थियों के प्रायोगिक विषयों की परीक्षा आयोजित करेंगे।
- परीक्षार्थी अपने इस प्रवेश-पत्र में उल्लिखित प्रायोगिक परीक्षा केन्द्र पर दिनांक 10.01.2023 को पूर्वाह्न 09:00 बजे अनिवार्य रूप से जाकर परीक्षा केन्द्र के परिसर की सूचना पट्ट से यह जानकारी प्राप्त कर लेंगे कि उनके द्वारा चयनित विषय की प्रायोगिक परीक्षा किस तिथि एवं किस पाली में संचालित होगी, जिसमें उन्हें सम्मिलित होना अनिवार्य है।
- परीक्षार्थी के प्रत्येक प्रायोगिक विषय की परीक्षा के लिए 08 पृष्ठों की केवल एक ही उत्तरपुस्तिका मिलेगी। अतिरिक्त उत्तरपुस्तिका नहीं दी जाएगी। परीक्षार्थी उत्तरपुस्तिका लेते ही यह सुनिश्चित कर लें कि इसमें 8 पृष्ठ हैं एवं सही क्रम में हैं।
- उत्तरपुस्तिका प्राप्त होते ही परीक्षार्थी अपने प्रवेश-पत्र तथा उत्तरपुस्तिका पर मुद्रित विवरणों (Details) का मिलान कर यह अवश्य सुनिश्चित हो लें कि जो उत्तरपुस्तिका परीक्षक द्वारा उन्हें दी गई है, वह उन्हीं की है। भिन्न विवरणों की उत्तरपुस्तिका प्राप्त होने पर उसे तुरंत परीक्षक को वापस लौटा दिया जाए।
- उत्तरपुस्तिका प्राप्त होने पर परीक्षार्थी उनके आवरण पृष्ठ के पीछे अंकित "परीक्षार्थियों के लिए निर्देश" अवश्य पढ़ें एवं उसका अनुपालन करें।
- परीक्षार्थी अपनी उत्तरपुस्तिका के कवर पृष्ठ के ऊपरी बायें तथा दायें भागों में क्रमांक-(1) में अपने उत्तर देने का माध्यम अंकित करते हुए क्रमांक-(2) में अपना पूर्ण हस्ताक्षर अंकित करें। इसके अलावा अन्य मुद्रित विवरणों में किसी भी प्रकार से कोई छेड़-छाड़ नहीं करें।
- प्रायोगिक परीक्षा की उत्तरपुस्तिका के आवरण पृष्ठ के निचले बायें एवं दायें भागों को परीक्षार्थी द्वारा कदापि नहीं भरा जाएगा। अगर परीक्षार्थी इस भाग को भरते हैं, तो परीक्षार्थी का इस विषय में परीक्षाफल रद्द किया जा सकता है। ये दोनों भाग आंतरिक/बाह्य परीक्षकों को भरने के लिए दिया गया है।
- उत्तरपुस्तिका के पन्नों के दोनों पृष्ठों पर तथा प्रत्येक लाइन पर लिखें एवं पृष्ठों को नष्ट न करें।
- यदि रफ कार्य करने की आवश्यकता हो, तो परीक्षार्थी उत्तरपुस्तिका के अंतिम पृष्ठ पर रफ कार्य करके उसे काट दे/क्रॉस (x) कर दें।
- उत्तरपुस्तिका के आंतरिक पृष्ठों पर दाहिने हाशिए में लाइन खींचकर सादा स्थान छोड़ रखा गया है। शेष स्थान रून्ड है। परीक्षार्थी दाहिने हाशिए के सादे स्थान में कुछ भी नहीं लिखेंगे, चूंकि यह भाग परीक्षक के उपयोग के लिए है।
- उत्तरपुस्तिका के पृष्ठों को मोड़ें- फाड़ें नहीं तथा बीच-बीच में व्यर्थ ही खाली न छोड़ें।
- प्रश्न-पत्र में दी हुई संख्या के अनुसार अपने उत्तरों की संख्या लिखें।
- व्हाइटनगर, ब्लेड तथा नाखून का इस्तेमाल करना सर्वथा वर्जित है, अन्यथा परीक्षाफल अमान्य कर दिया जाएगा।
- प्रश्नोत्तर के समाप्त होने पर अंतिम में नीचे एक क्षैतिज रेखा खींच दें।
- आंतरिक परीक्षक द्वारा उपलब्ध कराये गए उपस्थिति-पत्रक में परीक्षार्थी द्वारा यथा-स्तम्भ परीक्षा की तिथि अंकित करते हुए उत्तरपुस्तिका की क्रम संख्या लिखकर अपना हस्ताक्षर किया जाएगा। परीक्षार्थी की उपस्थिति, अनुपस्थिति एवं निष्कासन से संबंधित संगत गोले को नीले/काले पेन से परीक्षक द्वारा भरा जाएगा न कि परीक्षार्थी द्वारा।
- परीक्षार्थी अपनी उत्तरपुस्तिका को आन्तरिक परीक्षक के पास जमा किये बिना परीक्षा भवन न छोड़ें।
- परीक्षा केन्द्र में कैलकुलेटर, मोबाइल फोन, इयर फोन, पेजर, ब्लूटूथ या इस प्रकार का कोई अन्य इलेक्ट्रॉनिक उपकरण ले जाना सख्त मना है।
- जाँच परीक्षा में गैर-उत्प्रेषित या जाँच परीक्षा में अनुपस्थित छात्र/छात्रा इंटरमीडिएट वार्षिक प्रायोगिक परीक्षा, 2023 में कदापि सम्मिलित नहीं हो सकते हैं।



बिहार विद्यालय परीक्षा समिति, पटना  
BIHAR SCHOOL EXAMINATION BOARD, PATNA  
इंटरमीडिएट वार्षिक परीक्षा, 2023  
INTERMEDIATE ANNUAL EXAMINATION, 2023  
प्रायोगिक परीक्षा का प्रवेश पत्र  
Admit Card For Practical Examination

संकाय: बाणिज्य  
FACULTY: COMMERCE

\* BSEB UNIQUE Id:- 2211110013403  
कॉलेज/+2 स्कूल का नाम GAYA COLLEGE, GAYA  
परीक्षार्थी का नाम SONU KUMAR  
माता का नाम SHARDHA DEVI  
पिता का नाम PRAMOD PRASAD  
परीक्षार्थी का आधार नं० 382022838561 दिव्यांग कोटि NO  
सूचीकरण संख्या/वर्ष R-210013659-21 परीक्षार्थी की कोटि REGULAR  
रोल कोड 21001 रोल क्रमांक 23020782 लिंग MALE



परीक्षा केंद्र का नाम GAYA COLLEGE, GAYA

प्रायोगिक परीक्षा के विषय (निर्धारित परीक्षा कार्यक्रम सहित)

प्रायोगिक विषय	विषय कोड	विषय का नाम	परीक्षा की तारीख
वैकल्पिक विषय	218	ENTREPRENEURSHIP	10.01.2023 to 20.01.2023
अतिरिक्त विषय			

संजो 13/12/23

महाविद्यालय / +2 विद्यालय प्रधान का हस्ताक्षर  
एवं मुहर

परीक्षा नियंत्रक (30MA0)

परीक्षार्थी के लिए आवश्यक निर्देश

- \* BSEB UNIQUE Id सत्र 2021-23 परीक्षा के लिए सूचीकृत नियमित (Regular) तथा स्वतंत्र (Private) परीक्षार्थी के लिए जारी किया गया है। इसलिए सत्र 2021-23 से पूर्व के सूचीकृत परीक्षार्थी के लिए BSEB UNIQUE Id मान्य नहीं है।
- प्रायोगिक परीक्षा दिनांक 10.01.2023 से 20.01.2023 तक संचालित होगी। केन्द्राधीक्षक दिनांक 10.01.2023 से 20.01.2023 तक की अवधि में परीक्षार्थियों की संख्या के अनुसार तिथि एवं पाली का निर्धारण करके प्रायोगिक परीक्षा केंद्र पर आवंटित सभी परीक्षार्थियों के प्रायोगिक विषयों की परीक्षा आयोजित करेंगे।
- परीक्षार्थी अपने इस प्रवेश-पत्र में उल्लिखित प्रायोगिक परीक्षा केंद्र पर दिनांक 10.01.2023 को पूर्वाह्न 09:00 बजे अनिवार्य रूप से जाकर परीक्षा केंद्र के परिसर की सूचना पट्ट से यह जानकारी प्राप्त कर लेंगे कि उनके द्वारा चयनित विषय की प्रायोगिक परीक्षा किस तिथि एवं किस पाली में संचालित होगी, जिसमें उन्हें सम्मिलित होना अनिवार्य है।
- परीक्षार्थी के प्रत्येक प्रायोगिक विषय की परीक्षा के लिए 08 पृष्ठों की केवल एक ही उत्तरपुस्तिका मिलेगी। अतिरिक्त उत्तरपुस्तिका नहीं दी जाएगी। परीक्षार्थी उत्तरपुस्तिका लेते ही यह सुनिश्चित कर लें कि इसमें 8 पृष्ठ हैं एवं सही क्रम में हैं।
- उत्तरपुस्तिका प्राप्त होते ही परीक्षार्थी अपने प्रवेश-पत्र तथा उत्तरपुस्तिका पर मुद्रित विवरणों (Details) का मिलान कर यह अवश्य सुनिश्चित हो लें कि जो उत्तरपुस्तिका परीक्षक द्वारा उन्हें दी गई है, वह उन्हीं की है। भिन्न विवरणों की उत्तरपुस्तिका प्राप्त होने पर उसे तुरंत परीक्षक को वापस लौटा दिया जाए।
- उत्तरपुस्तिका प्राप्त होने पर परीक्षार्थी उनके आवरण पृष्ठ के पीछे अंकित "परीक्षार्थियों के लिए निर्देश" अवश्य पढ़ें एवं उसका अनुपालन करें।
- परीक्षार्थी अपनी उत्तरपुस्तिका के कवर पृष्ठ के ऊपरी बायें तथा दायें भागों में क्रमांक-(1) में अपने उत्तर देने का माध्यम अंकित करते हुए क्रमांक-(2) में अपना पूर्ण हस्ताक्षर अंकित करें। इसके अलावा अन्य मुद्रित विवरणों में किसी भी प्रकार से कोई छेड़-छाड़ नहीं करें।
- प्रायोगिक परीक्षा की उत्तरपुस्तिका के आवरण पृष्ठ के निचले बायें एवं दायें भागों को परीक्षार्थी द्वारा कदापि नहीं भरा जाएगा। अगर परीक्षार्थी इस भाग को भरते हैं, तो परीक्षार्थी का इस विषय में परीक्षाफल रद्द किया जा सकता है। ये दोनों भाग आंतरिक/बाह्य परीक्षकों को भरने के लिए दिया गया है।
- उत्तरपुस्तिका के पन्नों के दोनों पृष्ठों पर तथा प्रत्येक लाइन पर लिखें एवं पृष्ठों को नष्ट न करें।
- यदि रफ कार्य करने की आवश्यकता हो, तो परीक्षार्थी उत्तरपुस्तिका के अंतिम पृष्ठ पर रफ कार्य करके उसे काट दे/क्रॉस (x) कर दें।
- उत्तरपुस्तिका के आंतरिक पृष्ठों पर दाहिने हाशिए में लाइन खींचकर सादा स्थान छोड़ रखा गया है। शेष स्थान रून्ड है। परीक्षार्थी दाहिने हाशिए के सादे स्थान में कुछ भी नहीं लिखेंगे, चूंकि यह भाग परीक्षक के उपयोग के लिए है।
- उत्तरपुस्तिका के पृष्ठों को मोड़ें- फाड़ें नहीं तथा बीच-बीच में व्यर्थ ही खाली न छोड़ें।
- प्रश्न-पत्र में दी हुई संख्या के अनुसार अपने उत्तरों की संख्या लिखें।
- व्हाइटनगर, ब्लेड तथा नाखून का इस्तेमाल करना सर्वथा वर्जित है, अन्यथा परीक्षाफल अमान्य कर दिया जाएगा।
- प्रश्नोत्तर के समाप्त होने पर अंतिम में नीचे एक क्षैतिज रेखा खींच दें।
- आंतरिक परीक्षक द्वारा उपलब्ध कराये गए उपस्थिति-पत्रक में परीक्षार्थी द्वारा यथा-स्तम्भ परीक्षा की तिथि अंकित करते हुए उत्तरपुस्तिका की क्रम संख्या लिखकर अपना हस्ताक्षर किया जाएगा। परीक्षार्थी की उपस्थिति, अनुपस्थिति एवं निष्कासन से संबंधित संगत गोले को नीले/काले पेन से परीक्षक द्वारा भरा जाएगा न कि परीक्षार्थी द्वारा।
- परीक्षार्थी अपनी उत्तरपुस्तिका को आन्तरिक परीक्षक के पास जमा किये बिना परीक्षा भवन न छोड़ें।
- परीक्षा केंद्र में कैलकुलेटर, मोबाइल फोन, इयर फोन, पेजर, ब्लूटूथ या इस प्रकार का कोई अन्य इलेक्ट्रॉनिक उपकरण ले जाना सख्त मना है।
- जाँच परीक्षा में गैर-उत्प्रेषित या जाँच परीक्षा में अनुपस्थित छात्र/छात्रा इंटरमीडिएट वार्षिक प्रायोगिक परीक्षा, 2023 में कदापि सम्मिलित नहीं हो सकते हैं।





बिहार विद्यालय परीक्षा समिति, पटना  
BIHAR SCHOOL EXAMINATION BOARD, PATNA  
इंटरमीडिएट वार्षिक परीक्षा, 2023  
INTERMEDIATE ANNUAL EXAMINATION, 2023  
प्रायोगिक परीक्षा का प्रवेश पत्र  
Admit Card For Practical Examination

संकाय: बाणिज्य  
FACULTY: COMMERCE

\* BSEB UNIQUE Id:- 2212110011100  
कॉलेज/+2 स्कूल का नाम GAYA COLLEGE, GAYA  
परीक्षार्थी का नाम SNEHA KUMARI  
माता का नाम POONAM DEVI  
पिता का नाम RAJA PRASAD  
परीक्षार्थी का आधार नं० 831759356801 दिव्यांग कोटि NO  
सूचीकरण संख्या/वर्ष R-210013217-21 परीक्षार्थी की कोटि REGULAR  
रोल कोड 21001 रोल क्रमांक 23020346 लिंग FEMALE



परीक्षा केंद्र का नाम GAYA COLLEGE, GAYA

प्रायोगिक परीक्षा के विषय (निर्धारित परीक्षा कार्यक्रम सहित)

प्रायोगिक विषय	विषय कोड	विषय का नाम	परीक्षा की तारीख
वैकल्पिक विषय	218	ENTREPRENEURSHIP	10.01.2023 to 20.01.2023
अतिरिक्त विषय			

संजीव कुमार

महाविद्यालय / +2 विद्यालय प्रधान का हस्ताक्षर  
एवं मुहर

परीक्षा नियंत्रक (30MA0)

परीक्षार्थी के लिए आवश्यक निर्देश

- \* BSEB UNIQUE Id सत्र 2021-23 परीक्षा के लिए सूचीकृत नियमित (Regular) तथा स्वतंत्र (Private) परीक्षार्थी के लिए जारी किया गया है। इसलिए सत्र 2021-23 से पूर्व के सूचीकृत परीक्षार्थी के लिए BSEB UNIQUE Id मान्य नहीं है।
- प्रायोगिक परीक्षा दिनांक 10.01.2023 से 20.01.2023 तक संचालित होगी। केन्द्राधीक्षक दिनांक 10.01.2023 से 20.01.2023 तक की अवधि में परीक्षार्थियों की संख्या के अनुसार तिथि एवं पाली का निर्धारण करके प्रायोगिक परीक्षा केन्द्र पर आवंटित सभी परीक्षार्थियों के प्रायोगिक विषयों की परीक्षा आयोजित करेंगे।
- परीक्षार्थी अपने इस प्रवेश-पत्र में उल्लिखित प्रायोगिक परीक्षा केन्द्र पर दिनांक 10.01.2023 को पूर्वाह्न 09:00 बजे अनिवार्य रूप से जाकर परीक्षा केन्द्र के परिसर की सूचना पट्ट से यह जानकारी प्राप्त कर लेंगे कि उनके द्वारा चयनित विषय की प्रायोगिक परीक्षा किस तिथि एवं किस पाली में संचालित होगी, जिसमें उन्हें सम्मिलित होना अनिवार्य है।
- परीक्षार्थी के प्रत्येक प्रायोगिक विषय की परीक्षा के लिए 08 पृष्ठों की केवल एक ही उत्तरपुस्तिका मिलेगी। अतिरिक्त उत्तरपुस्तिका नहीं दी जाएगी। परीक्षार्थी उत्तरपुस्तिका लेते ही यह सुनिश्चित कर लें कि इसमें 8 पृष्ठ हैं एवं सही क्रम में हैं।
- उत्तरपुस्तिका प्राप्त होते ही परीक्षार्थी अपने प्रवेश-पत्र तथा उत्तरपुस्तिका पर मुद्रित विवरणों (Details) का मिलान कर यह अवश्य सुनिश्चित हो लें कि जो उत्तरपुस्तिका परीक्षक द्वारा उन्हें दी गई है, वह उन्हीं की है। भिन्न विवरणों की उत्तरपुस्तिका प्राप्त होने पर उसे तुरंत परीक्षक को वापस लौटा दिया जाए।
- उत्तरपुस्तिका प्राप्त होने पर परीक्षार्थी उनके आवरण पृष्ठ के पीछे अंकित "परीक्षार्थियों के लिए निर्देश" अवश्य पढ़ें एवं उसका अनुपालन करें।
- परीक्षार्थी अपनी उत्तरपुस्तिका के कवर पृष्ठ के ऊपरी बायें तथा दायें भागों में क्रमांक-(1) में अपने उत्तर देने का माध्यम अंकित करते हुए क्रमांक-(2) में अपना पूर्ण हस्ताक्षर अंकित करें। इसके अलावा अन्य मुद्रित विवरणों में किसी भी प्रकार से कोई छेड़-छाड़ नहीं करें।
- प्रायोगिक परीक्षा की उत्तरपुस्तिका के आवरण पृष्ठ के निचले बायें एवं दायें भागों को परीक्षार्थी द्वारा कदापि नहीं भरा जाएगा। अगर परीक्षार्थी इस भाग को भरते हैं, तो परीक्षार्थी का इस विषय में परीक्षाफल रद्द किया जा सकता है। ये दोनों भाग आंतरिक/बाह्य परीक्षकों को भरने के लिए दिया गया है।
- उत्तरपुस्तिका के पन्नों के दोनों पृष्ठों पर तथा प्रत्येक लाइन पर लिखें एवं पृष्ठों को नष्ट न करें।
- यदि रफ कार्य करने की आवश्यकता हो, तो परीक्षार्थी उत्तरपुस्तिका के अंतिम पृष्ठ पर रफ कार्य करके उसे काट दे/क्रॉस (x) कर दें।
- उत्तरपुस्तिका के आंतरिक पृष्ठों पर दाहिने हाशिए में लाइन खींचकर सादा स्थान छोड़ रखा गया है। शेष स्थान रून्ड है। परीक्षार्थी दाहिने हाशिए के सादे स्थान में कुछ भी नहीं लिखेंगे, चूंकि यह भाग परीक्षक के उपयोग के लिए है।
- उत्तरपुस्तिका के पृष्ठों को मोड़ें- फाड़ें नहीं तथा बीच-बीच में व्यर्थ ही खाली न छोड़ें।
- प्रश्न-पत्र में दी हुई संख्या के अनुसार अपने उत्तरों की संख्या लिखें।
- व्हाइटनगर, ब्लेड तथा नाखून का इस्तेमाल करना सर्वथा वर्जित है, अन्यथा परीक्षाफल अमान्य कर दिया जाएगा।
- प्रश्नोत्तर के समाप्त होने पर अंतिम में नीचे एक क्षैतिज रेखा खींच दें।
- आंतरिक परीक्षक द्वारा उपलब्ध कराये गए उपस्थिति-पत्रक में परीक्षार्थी द्वारा यथा-स्तम्भ परीक्षा की तिथि अंकित करते हुए उत्तरपुस्तिका की क्रम संख्या लिखकर अपना हस्ताक्षर किया जाएगा। परीक्षार्थी की उपस्थिति, अनुपस्थिति एवं निष्कासन से संबंधित संगत गोले को नीले/काले पेन से परीक्षक द्वारा भरा जाएगा न कि परीक्षार्थी द्वारा।
- परीक्षार्थी अपनी उत्तरपुस्तिका को आन्तरिक परीक्षक के पास जमा किये बिना परीक्षा भवन न छोड़ें।
- परीक्षा केन्द्र में कैलकुलेटर, मोबाइल फोन, इयर फोन, पेजर, ब्लूटूथ या इस प्रकार का कोई अन्य इलेक्ट्रॉनिक उपकरण ले जाना सख्त मना है।
- जाँच परीक्षा में गैर-उत्प्रेषित या जाँच परीक्षा में अनुपस्थित छात्र/छात्रा इंटरमीडिएट वार्षिक प्रायोगिक परीक्षा, 2023 में कदापि सम्मिलित नहीं हो सकते हैं।



बिहार विद्यालय परीक्षा समिति, पटना  
BIHAR SCHOOL EXAMINATION BOARD, PATNA  
इंटरमीडिएट वार्षिक परीक्षा, 2023  
INTERMEDIATE ANNUAL EXAMINATION, 2023  
प्रायोगिक परीक्षा का प्रवेश पत्र  
Admit Card For Practical Examination

संकाय: बाणिज्य  
FACULTY: COMMERCE

\* BSEB UNIQUE Id:- 2212110011098  
कॉलेज/+2 स्कूल का नाम GAYA COLLEGE, GAYA  
परीक्षार्थी का नाम SNEHA KUMARI  
माता का नाम MILAN GUPTA  
पिता का नाम KAMLESH KUMAR  
परीक्षार्थी का आधार नं० 290929073498 दिव्यांग कोटि NO  
सूचीकरण संख्या/वर्ष R-210013216-21 परीक्षार्थी की कोटि REGULAR  
रोल कोड 21001 रोल क्रमांक 23020345 लिंग FEMALE



परीक्षा केंद्र का नाम GAYA COLLEGE, GAYA

प्रायोगिक परीक्षा के विषय (निर्धारित परीक्षा कार्यक्रम सहित)

प्रायोगिक विषय	विषय कोड	विषय का नाम	परीक्षा की तारीख
वैकल्पिक विषय	218	ENTREPRENEURSHIP	10.01.2023 to 20.01.2023
अतिरिक्त विषय			

संजीव कुमार

महाविद्यालय / +2 विद्यालय प्रधान का हस्ताक्षर  
एवं मुहर

परीक्षा नियंत्रक (30MA0)

परीक्षार्थी के लिए आवश्यक निदेश

- \* BSEB UNIQUE Id सत्र 2021-23 परीक्षा के लिए सूचीकृत नियमित (Regular) तथा स्वतंत्र (Private) परीक्षार्थी के लिए जारी किया गया है। इसलिए सत्र 2021-23 से पूर्व के सूचीकृत परीक्षार्थी के लिए BSEB UNIQUE Id मान्य नहीं है।
- प्रायोगिक परीक्षा दिनांक 10.01.2023 से 20.01.2023 तक संचालित होगी। केन्द्राधीक्षक दिनांक 10.01.2023 से 20.01.2023 तक की अवधि में परीक्षार्थियों की संख्या के अनुसार तिथि एवं पाली का निर्धारण करके प्रायोगिक परीक्षा केन्द्र पर आवंटित सभी परीक्षार्थियों के प्रायोगिक विषयों की परीक्षा आयोजित करेंगे।
- परीक्षार्थी अपने इस प्रवेश-पत्र में उल्लिखित प्रायोगिक परीक्षा केन्द्र पर दिनांक 10.01.2023 को पूर्वाह्न 09:00 बजे अनिवार्य रूप से जाकर परीक्षा केन्द्र के परिसर की सूचना पट्ट से यह जानकारी प्राप्त कर लेंगे कि उनके द्वारा चयनित विषय की प्रायोगिक परीक्षा किस तिथि एवं किस पाली में संचालित होगी, जिसमें उन्हें सम्मिलित होना अनिवार्य है।
- परीक्षार्थी के प्रत्येक प्रायोगिक विषय की परीक्षा के लिए 08 पृष्ठों की केवल एक ही उत्तरपुस्तिका मिलेगी। अतिरिक्त उत्तरपुस्तिका नहीं दी जाएगी। परीक्षार्थी उत्तरपुस्तिका लेते ही यह सुनिश्चित कर लें कि इसमें 8 पृष्ठ हैं एवं सही क्रम में हैं।
- उत्तरपुस्तिका प्राप्त होते ही परीक्षार्थी अपने प्रवेश-पत्र तथा उत्तरपुस्तिका पर मुद्रित विवरणों (Details) का मिलान कर यह अवश्य सुनिश्चित हो लें कि जो उत्तरपुस्तिका परीक्षक द्वारा उन्हें दी गई है, वह उन्हीं की है। भिन्न विवरणों की उत्तरपुस्तिका प्राप्त होने पर उसे तुरंत परीक्षक को वापस लौटा दिया जाए।
- उत्तरपुस्तिका प्राप्त होने पर परीक्षार्थी उनके आवरण पृष्ठ के पीछे अंकित "परीक्षार्थियों के लिए निर्देश" अवश्य पढ़ें एवं उसका अनुपालन करें।
- परीक्षार्थी अपनी उत्तरपुस्तिका के कवर पृष्ठ के ऊपरी बायें तथा दायें भागों में क्रमांक-(1) में अपने उत्तर देने का माध्यम अंकित करते हुए क्रमांक-(2) में अपना पूर्ण हस्ताक्षर अंकित करें। इसके अलावा अन्य मुद्रित विवरणों में किसी भी प्रकार से कोई छेड़-छाड़ नहीं करें।
- प्रायोगिक परीक्षा की उत्तरपुस्तिका के आवरण पृष्ठ के निचले बायें एवं दायें भागों को परीक्षार्थी द्वारा कदापि नहीं भरा जाएगा। अगर परीक्षार्थी इस भाग को भरते हैं, तो परीक्षार्थी का इस विषय में परीक्षाफल रद्द किया जा सकता है। ये दोनों भाग आंतरिक/बाह्य परीक्षकों को भरने के लिए दिया गया है।
- उत्तरपुस्तिका के पन्नों के दोनों पृष्ठों पर तथा प्रत्येक लाइन पर लिखें एवं पृष्ठों को नष्ट न करें।
- यदि रफ कार्य करने की आवश्यकता हो, तो परीक्षार्थी उत्तरपुस्तिका के अंतिम पृष्ठ पर रफ कार्य करके उसे काट दे/क्रॉस (x) कर दें।
- उत्तरपुस्तिका के आंतरिक पृष्ठों पर दाहिने हाशिए में लाइन खींचकर सादा स्थान छोड़ रखा गया है। शेष स्थान रून्ड है। परीक्षार्थी दाहिने हाशिए के सादे स्थान में कुछ भी नहीं लिखेंगे, चूंकि यह भाग परीक्षक के उपयोग के लिए है।
- उत्तरपुस्तिका के पृष्ठों को मोड़ें- फाड़ें नहीं तथा बीच-बीच में व्यर्थ ही खाली न छोड़ें।
- प्रश्न-पत्र में दी हुई संख्या के अनुसार अपने उत्तरों की संख्या लिखें।
- व्हाइटनगर, ब्लेड तथा नाखून का इस्तेमाल करना सर्वथा वर्जित है, अन्यथा परीक्षाफल अमान्य कर दिया जाएगा।
- प्रश्नोत्तर के समाप्त होने पर अंतिम में नीचे एक क्षैतिज रेखा खींच दें।
- आंतरिक परीक्षक द्वारा उपलब्ध कराये गए उपस्थिति-पत्रक में परीक्षार्थी द्वारा यथा-स्तम्भ परीक्षा की तिथि अंकित करते हुए उत्तरपुस्तिका की क्रम संख्या लिखकर अपना हस्ताक्षर किया जाएगा। परीक्षार्थी की उपस्थिति, अनुपस्थिति एवं निष्कासन से संबंधित संगत गोले को नीले/काले पेन से परीक्षक द्वारा भरा जाएगा न कि परीक्षार्थी द्वारा।
- परीक्षार्थी अपनी उत्तरपुस्तिका को आन्तरिक परीक्षक के पास जमा किये बिना परीक्षा भवन न छोड़ें।
- परीक्षा केन्द्र में कैलकुलेटर, मोबाइल फोन, इयर फोन, पेजर, ब्लूटूथ या इस प्रकार का कोई अन्य इलेक्ट्रॉनिक उपकरण ले जाना सख्त मना है।
- जाँच परीक्षा में गैर-उत्प्रेषित या जाँच परीक्षा में अनुपस्थित छात्र/छात्रा इंटरमीडिएट वार्षिक प्रायोगिक परीक्षा, 2023 में कदापि सम्मिलित नहीं हो सकते हैं।



बिहार विद्यालय परीक्षा समिति, पटना  
BIHAR SCHOOL EXAMINATION BOARD, PATNA  
इंटरमीडिएट वार्षिक परीक्षा, 2023  
INTERMEDIATE ANNUAL EXAMINATION, 2023  
प्रायोगिक परीक्षा का प्रवेश पत्र  
Admit Card For Practical Examination

संकाय: बाणिज्य  
FACULTY: COMMERCE

\* BSEB UNIQUE Id:- 2211110012815  
कॉलेज/+2 स्कूल का नाम GAYA COLLEGE, GAYA  
परीक्षार्थी का नाम RAJAN BHADANI  
माता का नाम RADHA DEVI  
पिता का नाम AJAY PRASAD  
परीक्षार्थी का आधार नं० 682504460059 दिव्यांग कोटि NO  
सूचीकरण संख्या/वर्ष R-210013558-21 परीक्षार्थी की कोटि REGULAR  
रोल कोड 21001 रोल क्रमांक 23020682 लिंग MALE



परीक्षा केंद्र का नाम GAYA COLLEGE, GAYA

प्रायोगिक परीक्षा के विषय (निर्धारित परीक्षा कार्यक्रम सहित)

प्रायोगिक विषय	विषय कोड	विषय का नाम	परीक्षा की तारीख
वैकल्पिक विषय	218	ENTREPRENEURSHIP	10.01.2023 to 20.01.2023
अतिरिक्त विषय			

संजीव कुमार

महाविद्यालय / +2 विद्यालय प्रधान का हस्ताक्षर  
एवं मुहर

परीक्षा नियंत्रक (30MA0)

परीक्षार्थी के लिए आवश्यक निर्देश

- \* BSEB UNIQUE Id सत्र 2021-23 परीक्षा के लिए सूचीकृत नियमित (Regular) तथा स्वतंत्र (Private) परीक्षार्थी के लिए जारी किया गया है। इसलिए सत्र 2021-23 से पूर्व के सूचीकृत परीक्षार्थी के लिए BSEB UNIQUE Id मान्य नहीं है।
- प्रायोगिक परीक्षा दिनांक 10.01.2023 से 20.01.2023 तक संचालित होगी। केन्द्राधीक्षक दिनांक 10.01.2023 से 20.01.2023 तक की अवधि में परीक्षार्थियों की संख्या के अनुसार तिथि एवं पाली का निर्धारण करके प्रायोगिक परीक्षा केंद्र पर आवंटित सभी परीक्षार्थियों के प्रायोगिक विषयों की परीक्षा आयोजित करेंगे।
- परीक्षार्थी अपने इस प्रवेश-पत्र में उल्लिखित प्रायोगिक परीक्षा केंद्र पर दिनांक 10.01.2023 को पूर्वाह्न 09:00 बजे अनिवार्य रूप से जाकर परीक्षा केंद्र के परिसर की सूचना पट्ट से यह जानकारी प्राप्त कर लेंगे कि उनके द्वारा चयनित विषय की प्रायोगिक परीक्षा किस तिथि एवं किस पाली में संचालित होगी, जिसमें उन्हें सम्मिलित होना अनिवार्य है।
- परीक्षार्थी के प्रत्येक प्रायोगिक विषय की परीक्षा के लिए 08 पृष्ठों की केवल एक ही उत्तरपुस्तिका मिलेगी। अतिरिक्त उत्तरपुस्तिका नहीं दी जाएगी। परीक्षार्थी उत्तरपुस्तिका लेते ही यह सुनिश्चित कर लें कि इसमें 8 पृष्ठ हैं एवं सही क्रम में हैं।
- उत्तरपुस्तिका प्राप्त होते ही परीक्षार्थी अपने प्रवेश-पत्र तथा उत्तरपुस्तिका पर मुद्रित विवरणों (Details) का मिलान कर यह अवश्य सुनिश्चित हो लें कि जो उत्तरपुस्तिका परीक्षक द्वारा उन्हें दी गई है, वह उन्हीं की है। भिन्न विवरणों की उत्तरपुस्तिका प्राप्त होने पर उसे तुरंत परीक्षक को वापस लौटा दिया जाए।
- उत्तरपुस्तिका प्राप्त होने पर परीक्षार्थी उनके आवरण पृष्ठ के पीछे अंकित "परीक्षार्थियों के लिए निर्देश" अवश्य पढ़ें एवं उसका अनुपालन करें।
- परीक्षार्थी अपनी उत्तरपुस्तिका के कवर पृष्ठ के ऊपरी बायें तथा दायें भागों में क्रमांक-(1) में अपने उत्तर देने का माध्यम अंकित करते हुए क्रमांक-(2) में अपना पूर्ण हस्ताक्षर अंकित करें। इसके अलावा अन्य मुद्रित विवरणों में किसी भी प्रकार से कोई छेड़-छाड़ नहीं करें।
- प्रायोगिक परीक्षा की उत्तरपुस्तिका के आवरण पृष्ठ के निचले बायें एवं दायें भागों को परीक्षार्थी द्वारा कदापि नहीं भरा जाएगा। अगर परीक्षार्थी इस भाग को भरते हैं, तो परीक्षार्थी का इस विषय में परीक्षाफल रद्द किया जा सकता है। ये दोनों भाग आंतरिक/बाह्य परीक्षकों को भरने के लिए दिया गया है।
- उत्तरपुस्तिका के पन्नों के दोनों पृष्ठों पर तथा प्रत्येक लाइन पर लिखें एवं पृष्ठों को नष्ट न करें।
- यदि रफ कार्य करने की आवश्यकता हो, तो परीक्षार्थी उत्तरपुस्तिका के अंतिम पृष्ठ पर रफ कार्य करके उसे काट दे/क्रॉस (x) कर दें।
- उत्तरपुस्तिका के आंतरिक पृष्ठों पर दाहिने हाशिए में लाइन खींचकर सादा स्थान छोड़ रखा गया है। शेष स्थान रून्ड है। परीक्षार्थी दाहिने हाशिए के सादे स्थान में कुछ भी नहीं लिखेंगे, चूंकि यह भाग परीक्षक के उपयोग के लिए है।
- उत्तरपुस्तिका के पृष्ठों को मोड़ें- फाड़ें नहीं तथा बीच-बीच में व्यर्थ ही खाली न छोड़ें।
- प्रश्न-पत्र में दी हुई संख्या के अनुसार अपने उत्तरों की संख्या लिखें।
- व्हाइटनगर, ब्लेड तथा नाखून का इस्तेमाल करना सर्वथा वर्जित है, अन्यथा परीक्षाफल अमान्य कर दिया जाएगा।
- प्रश्नोत्तर के समाप्त होने पर अंतिम में नीचे एक क्षैतिज रेखा खींच दें।
- आंतरिक परीक्षक द्वारा उपलब्ध कराये गए उपस्थिति-पत्रक में परीक्षार्थी द्वारा यथा-स्तम्भ परीक्षा की तिथि अंकित करते हुए उत्तरपुस्तिका की क्रम संख्या लिखकर अपना हस्ताक्षर किया जाएगा। परीक्षार्थी की उपस्थिति, अनुपस्थिति एवं निष्कासन से संबंधित संगत गोले को नीले/काले पेन से परीक्षक द्वारा भरा जाएगा न कि परीक्षार्थी द्वारा।
- परीक्षार्थी अपनी उत्तरपुस्तिका को आन्तरिक परीक्षक के पास जमा किये बिना परीक्षा भवन न छोड़ें।
- परीक्षा केंद्र में कैलकुलेटर, मोबाइल फोन, इयर फोन, पेजर, ब्लूटूथ या इस प्रकार का कोई अन्य इलेक्ट्रॉनिक उपकरण ले जाना सख्त मना है।
- जाँच परीक्षा में गैर-उत्प्रेषित या जाँच परीक्षा में अनुपस्थित छात्र/छात्रा इंटरमीडिएट वार्षिक प्रायोगिक परीक्षा, 2023 में कदापि सम्मिलित नहीं हो सकते हैं।



बिहार विद्यालय परीक्षा समिति, पटना  
BIHAR SCHOOL EXAMINATION BOARD, PATNA  
इंटरमीडिएट वार्षिक परीक्षा, 2023  
INTERMEDIATE ANNUAL EXAMINATION, 2023  
प्रायोगिक परीक्षा का प्रवेश पत्र  
Admit Card For Practical Examination

संकाय: बाणिज्य  
FACULTY: COMMERCE

\* BSEB UNIQUE Id:- 2212110010255  
कॉलेज/+2 स्कूल का नाम GAYA COLLEGE, GAYA  
परीक्षार्थी का नाम GUNJA KUMARI VERMA  
माता का नाम SHANTI DEVI  
पिता का नाम SUBHASH PRASAD VERMA  
परीक्षार्थी का आधार नं० 751575536093 दिव्यांग कोटि NO  
सूचीकरण संख्या/वर्ष R-210012949-21 परीक्षार्थी की कोटि REGULAR  
रोल कोड 21001 रोल क्रमांक 23020077 लिंग FEMALE



परीक्षा केंद्र का नाम GAYA COLLEGE, GAYA

प्रायोगिक परीक्षा के विषय (निर्धारित परीक्षा कार्यक्रम सहित)

प्रायोगिक विषय	विषय कोड	विषय का नाम	परीक्षा की तारीख
वैकल्पिक विषय	218	ENTREPRENEURSHIP	10.01.2023 to 20.01.2023
अतिरिक्त विषय			

संजीव कुमार

महाविद्यालय / +2 विद्यालय प्रधान का हस्ताक्षर  
एवं मुहर

परीक्षा नियंत्रक (30MA0)

परीक्षार्थी के लिए आवश्यक निर्देश

- \* BSEB UNIQUE Id सत्र 2021-23 परीक्षा के लिए सूचीकृत नियमित (Regular) तथा स्वतंत्र (Private) परीक्षार्थी के लिए जारी किया गया है। इसलिए सत्र 2021-23 से पूर्व के सूचीकृत परीक्षार्थी के लिए BSEB UNIQUE Id मान्य नहीं है।
- प्रायोगिक परीक्षा दिनांक 10.01.2023 से 20.01.2023 तक संचालित होगी। केन्द्राधीक्षक दिनांक 10.01.2023 से 20.01.2023 तक की अवधि में परीक्षार्थियों की संख्या के अनुसार तिथि एवं पाली का निर्धारण करके प्रायोगिक परीक्षा केंद्र पर आवंटित सभी परीक्षार्थियों के प्रायोगिक विषयों की परीक्षा आयोजित करेंगे।
- परीक्षार्थी अपने इस प्रवेश-पत्र में उल्लिखित प्रायोगिक परीक्षा केंद्र पर दिनांक 10.01.2023 को पूर्वाह्न 09:00 बजे अनिवार्य रूप से जाकर परीक्षा केंद्र के परिसर की सूचना पट्ट से यह जानकारी प्राप्त कर लेंगे कि उनके द्वारा चयनित विषय की प्रायोगिक परीक्षा किस तिथि एवं किस पाली में संचालित होगी, जिसमें उन्हें सम्मिलित होना अनिवार्य है।
- परीक्षार्थी के प्रत्येक प्रायोगिक विषय की परीक्षा के लिए 08 पृष्ठों की केवल एक ही उत्तरपुस्तिका मिलेगी। अतिरिक्त उत्तरपुस्तिका नहीं दी जाएगी। परीक्षार्थी उत्तरपुस्तिका लेते ही यह सुनिश्चित कर लें कि इसमें 8 पृष्ठ हैं एवं सही क्रम में हैं।
- उत्तरपुस्तिका प्राप्त होते ही परीक्षार्थी अपने प्रवेश-पत्र तथा उत्तरपुस्तिका पर मुद्रित विवरणों (Details) का मिलान कर यह अवश्य सुनिश्चित हो लें कि जो उत्तरपुस्तिका परीक्षक द्वारा उन्हें दी गई है, वह उन्हीं की है। भिन्न विवरणों की उत्तरपुस्तिका प्राप्त होने पर उसे तुरंत परीक्षक को वापस लौटा दिया जाए।
- उत्तरपुस्तिका प्राप्त होने पर परीक्षार्थी उनके आवरण पृष्ठ के पीछे अंकित "परीक्षार्थियों के लिए निर्देश" अवश्य पढ़ें एवं उसका अनुपालन करें।
- परीक्षार्थी अपनी उत्तरपुस्तिका के कवर पृष्ठ के ऊपरी बायें तथा दायें भागों में क्रमांक-(1) में अपने उत्तर देने का माध्यम अंकित करते हुए क्रमांक-(2) में अपना पूर्ण हस्ताक्षर अंकित करें। इसके अलावा अन्य मुद्रित विवरणों में किसी भी प्रकार से कोई छेड़-छाड़ नहीं करें।
- प्रायोगिक परीक्षा की उत्तरपुस्तिका के आवरण पृष्ठ के निचले बायें एवं दायें भागों को परीक्षार्थी द्वारा कदापि नहीं भरा जाएगा। अगर परीक्षार्थी इस भाग को भरते हैं, तो परीक्षार्थी का इस विषय में परीक्षाफल रद्द किया जा सकता है। ये दोनों भाग आंतरिक/बाह्य परीक्षकों को भरने के लिए दिया गया है।
- उत्तरपुस्तिका के पन्नों के दोनों पृष्ठों पर तथा प्रत्येक लाइन पर लिखें एवं पृष्ठों को नष्ट न करें।
- यदि रफ कार्य करने की आवश्यकता हो, तो परीक्षार्थी उत्तरपुस्तिका के अंतिम पृष्ठ पर रफ कार्य करके उसे काट दे/क्रॉस (x) कर दें।
- उत्तरपुस्तिका के आंतरिक पृष्ठों पर दाहिने हाशिए में लाइन खींचकर सादा स्थान छोड़ रखा गया है। शेष स्थान रून्ड है। परीक्षार्थी दाहिने हाशिए के सादे स्थान में कुछ भी नहीं लिखेंगे, चूंकि यह भाग परीक्षक के उपयोग के लिए है।
- उत्तरपुस्तिका के पृष्ठों को मोड़ें- फाड़ें नहीं तथा बीच-बीच में व्यर्थ ही खाली न छोड़ें।
- प्रश्न-पत्र में दी हुई संख्या के अनुसार अपने उत्तरों की संख्या लिखें।
- व्हाइटनगर, ब्लेड तथा नाखून का इस्तेमाल करना सर्वथा वर्जित है, अन्यथा परीक्षाफल अमान्य कर दिया जाएगा।
- प्रश्नोत्तर के समाप्त होने पर अंतिम में नीचे एक क्षैतिज रेखा खींच दें।
- आंतरिक परीक्षक द्वारा उपलब्ध कराये गए उपस्थिति-पत्रक में परीक्षार्थी द्वारा यथा-स्तम्भ परीक्षा की तिथि अंकित करते हुए उत्तरपुस्तिका की क्रम संख्या लिखकर अपना हस्ताक्षर किया जाएगा। परीक्षार्थी की उपस्थित, अनुपस्थित एवं निष्कासन से संबंधित संगत गोले को नीले/काले पेन से परीक्षक द्वारा भरा जाएगा न कि परीक्षार्थी द्वारा।
- परीक्षार्थी अपनी उत्तरपुस्तिका को आन्तरिक परीक्षक के पास जमा किये बिना परीक्षा भवन न छोड़ें।
- परीक्षा केंद्र में कैलकुलेटर, मोबाइल फोन, इयर फोन, पेजर, ब्लूटूथ या इस प्रकार का कोई अन्य इलेक्ट्रॉनिक उपकरण ले जाना सख्त मना है।
- जाँच परीक्षा में गैर-उत्प्रेषित या जाँच परीक्षा में अनुपस्थित छात्र/छात्रा इंटरमीडिएट वार्षिक प्रायोगिक परीक्षा, 2023 में कदापि सम्मिलित नहीं हो सकते हैं।



बिहार विद्यालय परीक्षा समिति, पटना  
BIHAR SCHOOL EXAMINATION BOARD, PATNA  
इंटरमीडिएट वार्षिक परीक्षा, 2023  
INTERMEDIATE ANNUAL EXAMINATION, 2023  
प्रायोगिक परीक्षा का प्रवेश पत्र  
Admit Card For Practical Examination

संकाय: बाणिज्य  
FACULTY: COMMERCE

\* BSEB UNIQUE Id:- 2211110013018  
कॉलेज/+2 स्कूल का नाम GAYA COLLEGE, GAYA  
परीक्षार्थी का नाम RITIK RAJ  
माता का नाम SONI DEVI  
पिता का नाम SANKAR PRASAD  
परीक्षार्थी का आधार नं० 631004922580 दिव्यांग कोटि NO  
सूचीकरण संख्या/वर्ष R-210013590-21 परीक्षार्थी की कोटि REGULAR  
रोल कोड 21001 रोल क्रमांक 23020714 लिंग MALE



Ritik Raj

परीक्षा केंद्र का नाम GAYA COLLEGE, GAYA

प्रायोगिक परीक्षा के विषय (निर्धारित परीक्षा कार्यक्रम सहित)

प्रायोगिक विषय	विषय कोड	विषय का नाम	परीक्षा की तारीख
वैकल्पिक विषय	218	ENTREPRENEURSHIP	10.01.2023 to 20.01.2023
अतिरिक्त विषय			

संजीव कुमार

महाविद्यालय / +2 विद्यालय प्रधान का हस्ताक्षर  
एवं मुहर

परीक्षा नियंत्रक (30MA0)

परीक्षार्थी के लिए आवश्यक निर्देश

- \* BSEB UNIQUE Id सत्र 2021-23 परीक्षा के लिए सूचीकृत नियमित (Regular) तथा स्वतंत्र (Private) परीक्षार्थी के लिए जारी किया गया है। इसलिए सत्र 2021-23 से पूर्व के सूचीकृत परीक्षार्थी के लिए BSEB UNIQUE Id मान्य नहीं है।
- प्रायोगिक परीक्षा दिनांक 10.01.2023 से 20.01.2023 तक संचालित होगी। केन्द्राधीक्षक दिनांक 10.01.2023 से 20.01.2023 तक की अवधि में परीक्षार्थियों की संख्या के अनुसार तिथि एवं पाली का निर्धारण करके प्रायोगिक परीक्षा केंद्र पर आवंटित सभी परीक्षार्थियों के प्रायोगिक विषयों की परीक्षा आयोजित करेंगे।
- परीक्षार्थी अपने इस प्रवेश-पत्र में उल्लिखित प्रायोगिक परीक्षा केंद्र पर दिनांक 10.01.2023 को पूर्वाह्न 09:00 बजे अनिवार्य रूप से जाकर परीक्षा केंद्र के परिसर की सूचना पट्ट से यह जानकारी प्राप्त कर लेंगे कि उनके द्वारा चयनित विषय की प्रायोगिक परीक्षा किस तिथि एवं किस पाली में संचालित होगी, जिसमें उन्हें सम्मिलित होना अनिवार्य है।
- परीक्षार्थी के प्रत्येक प्रायोगिक विषय की परीक्षा के लिए 08 पृष्ठों की केवल एक ही उत्तरपुस्तिका मिलेगी। अतिरिक्त उत्तरपुस्तिका नहीं दी जाएगी। परीक्षार्थी उत्तरपुस्तिका लेते ही यह सुनिश्चित कर लें कि इसमें 8 पृष्ठ हैं एवं सही क्रम में हैं।
- उत्तरपुस्तिका प्राप्त होते ही परीक्षार्थी अपने प्रवेश-पत्र तथा उत्तरपुस्तिका पर मुद्रित विवरणों (Details) का मिलान कर यह अवश्य सुनिश्चित हो लें कि जो उत्तरपुस्तिका परीक्षक द्वारा उन्हें दी गई है, वह उन्हीं की है। भिन्न विवरणों की उत्तरपुस्तिका प्राप्त होने पर उसे तुरंत परीक्षक को वापस लौटा दिया जाए।
- उत्तरपुस्तिका प्राप्त होने पर परीक्षार्थी उनके आवरण पृष्ठ के पीछे अंकित "परीक्षार्थियों के लिए निर्देश" अवश्य पढ़ें एवं उसका अनुपालन करें।
- परीक्षार्थी अपनी उत्तरपुस्तिका के कवर पृष्ठ के ऊपरी बायें तथा दायें भागों में क्रमांक-(1) में अपने उत्तर देने का माध्यम अंकित करते हुए क्रमांक-(2) में अपना पूर्ण हस्ताक्षर अंकित करें। इसके अलावा अन्य मुद्रित विवरणों में किसी भी प्रकार से कोई छेड़-छाड़ नहीं करें।
- प्रायोगिक परीक्षा की उत्तरपुस्तिका के आवरण पृष्ठ के निचले बायें एवं दायें भागों को परीक्षार्थी द्वारा कदापि नहीं भरा जाएगा। अगर परीक्षार्थी इस भाग को भरते हैं, तो परीक्षार्थी का इस विषय में परीक्षाफल रद्द किया जा सकता है। ये दोनों भाग आंतरिक/बाह्य परीक्षकों को भरने के लिए दिया गया है।
- उत्तरपुस्तिका के पन्नों के दोनों पृष्ठों पर तथा प्रत्येक लाइन पर लिखें एवं पृष्ठों को नष्ट न करें।
- यदि रफ कार्य करने की आवश्यकता हो, तो परीक्षार्थी उत्तरपुस्तिका के अंतिम पृष्ठ पर रफ कार्य करके उसे काट दे/क्रॉस (x) कर दें।
- उत्तरपुस्तिका के आंतरिक पृष्ठों पर दाहिने हाशिए में लाइन खींचकर सादा स्थान छोड़ रखा गया है। शेष स्थान रून्ड है। परीक्षार्थी दाहिने हाशिए के सादे स्थान में कुछ भी नहीं लिखेंगे, चूंकि यह भाग परीक्षक के उपयोग के लिए है।
- उत्तरपुस्तिका के पृष्ठों को मोड़ें- फाड़ें नहीं तथा बीच-बीच में व्यर्थ ही खाली न छोड़ें।
- प्रश्न-पत्र में दी हुई संख्या के अनुसार अपने उत्तरों की संख्या लिखें।
- व्हाइटनगर, ब्लेड तथा नाखून का इस्तेमाल करना सर्वथा वर्जित है, अन्यथा परीक्षाफल अमान्य कर दिया जाएगा।
- प्रश्नोत्तर के समाप्त होने पर अंतिम में नीचे एक क्षैतिज रेखा खींच दें।
- आंतरिक परीक्षक द्वारा उपलब्ध कराये गए उपस्थिति-पत्रक में परीक्षार्थी द्वारा यथा-स्तम्भ परीक्षा की तिथि अंकित करते हुए उत्तरपुस्तिका की क्रम संख्या लिखकर अपना हस्ताक्षर किया जाएगा। परीक्षार्थी की उपस्थिति, अनुपस्थिति एवं निष्कासन से संबंधित संगत गोले को नीले/काले पेन से परीक्षक द्वारा भरा जाएगा न कि परीक्षार्थी द्वारा।
- परीक्षार्थी अपनी उत्तरपुस्तिका को आन्तरिक परीक्षक के पास जमा किये बिना परीक्षा भवन न छोड़ें।
- परीक्षा केंद्र में कैलकुलेटर, मोबाइल फोन, इयर फोन, पेजर, ब्लूटूथ या इस प्रकार का कोई अन्य इलेक्ट्रॉनिक उपकरण ले जाना सख्त मना है।
- जाँच परीक्षा में गैर-उत्प्रेषित या जाँच परीक्षा में अनुपस्थित छात्र/छात्रा इंटरमीडिएट वार्षिक प्रायोगिक परीक्षा, 2023 में कदापि सम्मिलित नहीं हो सकते हैं।





बिहार विद्यालय परीक्षा समिति, पटना  
BIHAR SCHOOL EXAMINATION BOARD, PATNA  
इंटरमीडिएट वार्षिक परीक्षा, 2023  
INTERMEDIATE ANNUAL EXAMINATION, 2023  
प्रायोगिक परीक्षा का प्रवेश पत्र  
Admit Card For Practical Examination

संकाय: बाणिज्य  
FACULTY: COMMERCE

\* BSEB UNIQUE Id:- 2211110012348  
कॉलेज/+2 स्कूल का नाम GAYA COLLEGE, GAYA  
परीक्षार्थी का नाम MD HOZAIFA ALAM  
माता का नाम FATMA KHATOON  
पिता का नाम MD SARFARAZ ALAM  
परीक्षार्थी का आधार नं० 960488964175 दिव्यांग कोटि NO  
सूचीकरण संख्या/वर्ष R-210013467-21 परीक्षार्थी की कोटि REGULAR  
रोल कोड 21001 रोल क्रमांक 23020593 लिंग MALE



परीक्षा केंद्र का नाम GAYA COLLEGE, GAYA

प्रायोगिक परीक्षा के विषय (निर्धारित परीक्षा कार्यक्रम सहित)

प्रायोगिक विषय	विषय कोड	विषय का नाम	परीक्षा की तारीख
वैकल्पिक विषय	218	ENTREPRENEURSHIP	10.01.2023 to 20.01.2023
अतिरिक्त विषय			

संजीव कुमार

महाविद्यालय / +2 विद्यालय प्रधान का हस्ताक्षर  
एवं मुहर

परीक्षा नियंत्रक (30MA0)

परीक्षार्थी के लिए आवश्यक निर्देश

- \* BSEB UNIQUE Id सत्र 2021-23 परीक्षा के लिए सूचीकृत नियमित (Regular) तथा स्वतंत्र (Private) परीक्षार्थी के लिए जारी किया गया है। इसलिए सत्र 2021-23 से पूर्व के सूचीकृत परीक्षार्थी के लिए BSEB UNIQUE Id मान्य नहीं है।
- प्रायोगिक परीक्षा दिनांक 10.01.2023 से 20.01.2023 तक संचालित होगी। केन्द्राधीक्षक दिनांक 10.01.2023 से 20.01.2023 तक की अवधि में परीक्षार्थियों की संख्या के अनुसार तिथि एवं पाली का निर्धारण करके प्रायोगिक परीक्षा केंद्र पर आवंटित सभी परीक्षार्थियों के प्रायोगिक विषयों की परीक्षा आयोजित करेंगे।
- परीक्षार्थी अपने इस प्रवेश-पत्र में उल्लिखित प्रायोगिक परीक्षा केंद्र पर दिनांक 10.01.2023 को पूर्वाह्न 09:00 बजे अनिवार्य रूप से जाकर परीक्षा केंद्र के परिसर की सूचना पट्ट से यह जानकारी प्राप्त कर लेंगे कि उनके द्वारा चयनित विषय की प्रायोगिक परीक्षा किस तिथि एवं किस पाली में संचालित होगी, जिसमें उन्हें सम्मिलित होना अनिवार्य है।
- परीक्षार्थी के प्रत्येक प्रायोगिक विषय की परीक्षा के लिए 08 पृष्ठों की केवल एक ही उत्तरपुस्तिका मिलेगी। अतिरिक्त उत्तरपुस्तिका नहीं दी जाएगी। परीक्षार्थी उत्तरपुस्तिका लेते ही यह सुनिश्चित कर लें कि इसमें 8 पृष्ठ हैं एवं सही क्रम में हैं।
- उत्तरपुस्तिका प्राप्त होते ही परीक्षार्थी अपने प्रवेश-पत्र तथा उत्तरपुस्तिका पर मुद्रित विवरणों (Details) का मिलान कर यह अवश्य सुनिश्चित हो लें कि जो उत्तरपुस्तिका परीक्षक द्वारा उन्हें दी गई है, वह उन्हीं की है। भिन्न विवरणों की उत्तरपुस्तिका प्राप्त होने पर उसे तुरंत परीक्षक को वापस लौटा दिया जाए।
- उत्तरपुस्तिका प्राप्त होने पर परीक्षार्थी उनके आवरण पृष्ठ के पीछे अंकित "परीक्षार्थियों के लिए निर्देश" अवश्य पढ़ें एवं उसका अनुपालन करें।
- परीक्षार्थी अपनी उत्तरपुस्तिका के कवर पृष्ठ के ऊपरी बायें तथा दायें भागों में क्रमांक-(1) में अपने उत्तर देने का माध्यम अंकित करते हुए क्रमांक-(2) में अपना पूर्ण हस्ताक्षर अंकित करें। इसके अलावा अन्य मुद्रित विवरणों में किसी भी प्रकार से कोई छेड़-छाड़ नहीं करें।
- प्रायोगिक परीक्षा की उत्तरपुस्तिका के आवरण पृष्ठ के निचले बायें एवं दायें भागों को परीक्षार्थी द्वारा कदापि नहीं भरा जाएगा। अगर परीक्षार्थी इस भाग को भरते हैं, तो परीक्षार्थी का इस विषय में परीक्षाफल रद्द किया जा सकता है। ये दोनों भाग आंतरिक/बाह्य परीक्षकों को भरने के लिए दिया गया है।
- उत्तरपुस्तिका के पन्नों के दोनों पृष्ठों पर तथा प्रत्येक लाइन पर लिखें एवं पृष्ठों को नष्ट न करें।
- यदि रफ कार्य करने की आवश्यकता हो, तो परीक्षार्थी उत्तरपुस्तिका के अंतिम पृष्ठ पर रफ कार्य करके उसे काट दे/क्रॉस (x) कर दें।
- उत्तरपुस्तिका के आंतरिक पृष्ठों पर दाहिने हाशिए में लाइन खींचकर सादा स्थान छोड़ रखा गया है। शेष स्थान रून्ड है। परीक्षार्थी दाहिने हाशिए के सादे स्थान में कुछ भी नहीं लिखेंगे, चूंकि यह भाग परीक्षक के उपयोग के लिए है।
- उत्तरपुस्तिका के पृष्ठों को मोड़ें- फाड़ें नहीं तथा बीच-बीच में व्यर्थ ही खाली न छोड़ें।
- प्रश्न-पत्र में दी हुई संख्या के अनुसार अपने उत्तरों की संख्या लिखें।
- व्हाइटनगर, ब्लेड तथा नाखून का इस्तेमाल करना सर्वथा वर्जित है, अन्यथा परीक्षाफल अमान्य कर दिया जाएगा।
- प्रश्नोत्तर के समाप्त होने पर अंतिम में नीचे एक क्षैतिज रेखा खींच दें।
- आंतरिक परीक्षक द्वारा उपलब्ध कराये गए उपस्थिति-पत्रक में परीक्षार्थी द्वारा यथा-स्तम्भ परीक्षा की तिथि अंकित करते हुए उत्तरपुस्तिका की क्रम संख्या लिखकर अपना हस्ताक्षर किया जाएगा। परीक्षार्थी की उपस्थिति, अनुपस्थिति एवं निष्कासन से संबंधित संगत गोले को नीले/काले पेन से परीक्षक द्वारा भरा जाएगा न कि परीक्षार्थी द्वारा।
- परीक्षार्थी अपनी उत्तरपुस्तिका को आन्तरिक परीक्षक के पास जमा किये बिना परीक्षा भवन न छोड़ें।
- परीक्षा केंद्र में कैलकुलेटर, मोबाइल फोन, इयर फोन, पेजर, ब्लूटूथ या इस प्रकार का कोई अन्य इलेक्ट्रॉनिक उपकरण ले जाना सख्त मना है।
- जाँच परीक्षा में गैर-उत्प्रेषित या जाँच परीक्षा में अनुपस्थित छात्र/छात्रा इंटरमीडिएट वार्षिक प्रायोगिक परीक्षा, 2023 में कदापि सम्मिलित नहीं हो सकते हैं।



बिहार विद्यालय परीक्षा समिति, पटना  
BIHAR SCHOOL EXAMINATION BOARD, PATNA  
इंटरमीडिएट वार्षिक परीक्षा, 2023  
INTERMEDIATE ANNUAL EXAMINATION, 2023  
प्रायोगिक परीक्षा का प्रवेश पत्र  
Admit Card For Practical Examination

संकाय: बाणिज्य  
FACULTY: COMMERCE

\* BSEB UNIQUE Id:- 2211110011988  
कॉलेज/+2 स्कूल का नाम GAYA COLLEGE, GAYA  
परीक्षार्थी का नाम GAURAV KUMAR  
माता का नाम FULWA DEVI  
पिता का नाम SHANKAR YADAV  
परीक्षार्थी का आधार नं० 495926247661 दिव्यांग कोटि NO  
सूचीकरण संख्या/वर्ष R-210013397-21 परीक्षार्थी की कोटि REGULAR  
रोल कोड 21001 रोल क्रमांक 23020523 लिंग MALE



परीक्षा केंद्र का नाम GAYA COLLEGE, GAYA

प्रायोगिक परीक्षा के विषय (निर्धारित परीक्षा कार्यक्रम सहित)

प्रायोगिक विषय	विषय कोड	विषय का नाम	परीक्षा की तारीख
वैकल्पिक विषय	218	ENTREPRENEURSHIP	10.01.2023 to 20.01.2023
अतिरिक्त विषय			

संजीव कुमार

महाविद्यालय / +2 विद्यालय प्रधान का हस्ताक्षर  
एवं मुहर

परीक्षा नियंत्रक (30MA0)

परीक्षार्थी के लिए आवश्यक निर्देश

- \* BSEB UNIQUE Id सत्र 2021-23 परीक्षा के लिए सूचीकृत नियमित (Regular) तथा स्वतंत्र (Private) परीक्षार्थी के लिए जारी किया गया है। इसलिए सत्र 2021-23 से पूर्व के सूचीकृत परीक्षार्थी के लिए BSEB UNIQUE Id मान्य नहीं है।
- प्रायोगिक परीक्षा दिनांक 10.01.2023 से 20.01.2023 तक संचालित होगी। केन्द्राधीक्षक दिनांक 10.01.2023 से 20.01.2023 तक की अवधि में परीक्षार्थियों की संख्या के अनुसार तिथि एवं पाली का निर्धारण करके प्रायोगिक परीक्षा केंद्र पर आवंटित सभी परीक्षार्थियों के प्रायोगिक विषयों की परीक्षा आयोजित करेंगे।
- परीक्षार्थी अपने इस प्रवेश-पत्र में उल्लिखित प्रायोगिक परीक्षा केंद्र पर दिनांक 10.01.2023 को पूर्वाह्न 09:00 बजे अनिवार्य रूप से जाकर परीक्षा केंद्र के परिसर की सूचना पट्ट से यह जानकारी प्राप्त कर लेंगे कि उनके द्वारा चयनित विषय की प्रायोगिक परीक्षा किस तिथि एवं किस पाली में संचालित होगी, जिसमें उन्हें सम्मिलित होना अनिवार्य है।
- परीक्षार्थी के प्रत्येक प्रायोगिक विषय की परीक्षा के लिए 08 पृष्ठों की केवल एक ही उत्तरपुस्तिका मिलेगी। अतिरिक्त उत्तरपुस्तिका नहीं दी जाएगी। परीक्षार्थी उत्तरपुस्तिका लेते ही यह सुनिश्चित कर लें कि इसमें 8 पृष्ठ हैं एवं सही क्रम में हैं।
- उत्तरपुस्तिका प्राप्त होते ही परीक्षार्थी अपने प्रवेश-पत्र तथा उत्तरपुस्तिका पर मुद्रित विवरणों (Details) का मिलान कर यह अवश्य सुनिश्चित हो लें कि जो उत्तरपुस्तिका परीक्षक द्वारा उन्हें दी गई है, वह उन्हीं की है। भिन्न विवरणों की उत्तरपुस्तिका प्राप्त होने पर उसे तुरंत परीक्षक को वापस लौटा दिया जाए।
- उत्तरपुस्तिका प्राप्त होने पर परीक्षार्थी उनके आवरण पृष्ठ के पीछे अंकित "परीक्षार्थियों के लिए निर्देश" अवश्य पढ़ें एवं उसका अनुपालन करें।
- परीक्षार्थी अपनी उत्तरपुस्तिका के कवर पृष्ठ के ऊपरी बायें तथा दायें भागों में क्रमांक-(1) में अपने उत्तर देने का माध्यम अंकित करते हुए क्रमांक-(2) में अपना पूर्ण हस्ताक्षर अंकित करें। इसके अलावा अन्य मुद्रित विवरणों में किसी भी प्रकार से कोई छेड़-छाड़ नहीं करें।
- प्रायोगिक परीक्षा की उत्तरपुस्तिका के आवरण पृष्ठ के निचले बायें एवं दायें भागों को परीक्षार्थी द्वारा कदापि नहीं भरा जाएगा। अगर परीक्षार्थी इस भाग को भरते हैं, तो परीक्षार्थी का इस विषय में परीक्षाफल रद्द किया जा सकता है। ये दोनों भाग आंतरिक/बाह्य परीक्षकों को भरने के लिए दिया गया है।
- उत्तरपुस्तिका के पन्नों के दोनों पृष्ठों पर तथा प्रत्येक लाइन पर लिखें एवं पृष्ठों को नष्ट न करें।
- यदि रफ कार्य करने की आवश्यकता हो, तो परीक्षार्थी उत्तरपुस्तिका के अंतिम पृष्ठ पर रफ कार्य करके उसे काट दे/क्रॉस (x) कर दें।
- उत्तरपुस्तिका के आंतरिक पृष्ठों पर दाहिने हाशिए में लाइन खींचकर सादा स्थान छोड़ रखा गया है। शेष स्थान रून्ड है। परीक्षार्थी दाहिने हाशिए के सादे स्थान में कुछ भी नहीं लिखेंगे, चूंकि यह भाग परीक्षक के उपयोग के लिए है।
- उत्तरपुस्तिका के पृष्ठों को मोड़ें- फाड़ें नहीं तथा बीच-बीच में व्यर्थ ही खाली न छोड़ें।
- प्रश्न-पत्र में दी हुई संख्या के अनुसार अपने उत्तरों की संख्या लिखें।
- व्हाइटनगर, ब्लेड तथा नाखून का इस्तेमाल करना सर्वथा वर्जित है, अन्यथा परीक्षाफल अमान्य कर दिया जाएगा।
- प्रश्नोत्तर के समाप्त होने पर अंतिम में नीचे एक क्षैतिज रेखा खींच दें।
- आंतरिक परीक्षक द्वारा उपलब्ध कराये गए उपस्थिति-पत्रक में परीक्षार्थी द्वारा यथा-स्तम्भ परीक्षा की तिथि अंकित करते हुए उत्तरपुस्तिका की क्रम संख्या लिखकर अपना हस्ताक्षर किया जाएगा। परीक्षार्थी की उपस्थित, अनुपस्थित एवं निष्कासन से संबंधित संगत गोले को नीले/काले पेन से परीक्षक द्वारा भरा जाएगा न कि परीक्षार्थी द्वारा।
- परीक्षार्थी अपनी उत्तरपुस्तिका को आन्तरिक परीक्षक के पास जमा किये बिना परीक्षा भवन न छोड़ें।
- परीक्षा केंद्र में कैलकुलेटर, मोबाइल फोन, इयर फोन, पेजर, ब्लूटूथ या इस प्रकार का कोई अन्य इलेक्ट्रॉनिक उपकरण ले जाना सख्त मना है।
- जाँच परीक्षा में गैर-उत्प्रेषित या जाँच परीक्षा में अनुपस्थित छात्र/छात्रा इंटरमीडिएट वार्षिक प्रायोगिक परीक्षा, 2023 में कदापि सम्मिलित नहीं हो सकते हैं।



बिहार विद्यालय परीक्षा समिति, पटना  
BIHAR SCHOOL EXAMINATION BOARD, PATNA  
इंटरमीडिएट वार्षिक परीक्षा, 2023  
INTERMEDIATE ANNUAL EXAMINATION, 2023  
प्रायोगिक परीक्षा का प्रवेश पत्र  
Admit Card For Practical Examination

संकाय: बाणिज्य  
FACULTY: COMMERCE

\* BSEB UNIQUE Id:- 2212110011085  
कॉलेज/+2 स्कूल का नाम GAYA COLLEGE, GAYA  
परीक्षार्थी का नाम SIMRAN KUMARI  
माता का नाम SANGITA DEVI  
पिता का नाम SUDHIR PATHAK  
परीक्षार्थी का आधार नं० 771352383339 दिव्यांग कोटि NO  
सूचीकरण संख्या/वर्ष R-210013213-21 परीक्षार्थी की कोटि REGULAR  
रोल कोड 21001 रोल क्रमांक 23020342 लिंग FEMALE



परीक्षा केंद्र का नाम GAYA COLLEGE, GAYA

प्रायोगिक परीक्षा के विषय (निर्धारित परीक्षा कार्यक्रम सहित)

प्रायोगिक विषय	विषय कोड	विषय का नाम	परीक्षा की तारीख
वैकल्पिक विषय	218	ENTREPRENEURSHIP	10.01.2023 to 20.01.2023
अतिरिक्त विषय			

संजीव कुमार

महाविद्यालय / +2 विद्यालय प्रधान का हस्ताक्षर  
एवं मुहर

परीक्षा नियंत्रक (30MA0)

परीक्षार्थी के लिए आवश्यक निर्देश

- \* BSEB UNIQUE Id सत्र 2021-23 परीक्षा के लिए सूचीकृत नियमित (Regular) तथा स्वतंत्र (Private) परीक्षार्थी के लिए जारी किया गया है। इसलिए सत्र 2021-23 से पूर्व के सूचीकृत परीक्षार्थी के लिए BSEB UNIQUE Id मान्य नहीं है।
- प्रायोगिक परीक्षा दिनांक 10.01.2023 से 20.01.2023 तक संचालित होगी। केन्द्राधीक्षक दिनांक 10.01.2023 से 20.01.2023 तक की अवधि में परीक्षार्थियों की संख्या के अनुसार तिथि एवं पाली का निर्धारण करके प्रायोगिक परीक्षा केंद्र पर आवंटित सभी परीक्षार्थियों के प्रायोगिक विषयों की परीक्षा आयोजित करेंगे।
- परीक्षार्थी अपने इस प्रवेश-पत्र में उल्लिखित प्रायोगिक परीक्षा केंद्र पर दिनांक 10.01.2023 को पूर्वाह्न 09:00 बजे अनिवार्य रूप से जाकर परीक्षा केंद्र के परिसर की सूचना पट्ट से यह जानकारी प्राप्त कर लेंगे कि उनके द्वारा चयनित विषय की प्रायोगिक परीक्षा किस तिथि एवं किस पाली में संचालित होगी, जिसमें उन्हें सम्मिलित होना अनिवार्य है।
- परीक्षार्थी के प्रत्येक प्रायोगिक विषय की परीक्षा के लिए 08 पृष्ठों की केवल एक ही उत्तरपुस्तिका मिलेगी। अतिरिक्त उत्तरपुस्तिका नहीं दी जाएगी। परीक्षार्थी उत्तरपुस्तिका लेते ही यह सुनिश्चित कर लें कि इसमें 8 पृष्ठ हैं एवं सही क्रम में हैं।
- उत्तरपुस्तिका प्राप्त होते ही परीक्षार्थी अपने प्रवेश-पत्र तथा उत्तरपुस्तिका पर मुद्रित विवरणों (Details) का मिलान कर यह अवश्य सुनिश्चित हो लें कि जो उत्तरपुस्तिका परीक्षक द्वारा उन्हें दी गई है, वह उन्हीं की है। भिन्न विवरणों की उत्तरपुस्तिका प्राप्त होने पर उसे तुरंत परीक्षक को वापस लौटा दिया जाए।
- उत्तरपुस्तिका प्राप्त होने पर परीक्षार्थी उनके आवरण पृष्ठ के पीछे अंकित "परीक्षार्थियों के लिए निर्देश" अवश्य पढ़ें एवं उसका अनुपालन करें।
- परीक्षार्थी अपनी उत्तरपुस्तिका के कवर पृष्ठ के ऊपरी बायें तथा दायें भागों में क्रमांक-(1) में अपने उत्तर देने का माध्यम अंकित करते हुए क्रमांक-(2) में अपना पूर्ण हस्ताक्षर अंकित करें। इसके अलावा अन्य मुद्रित विवरणों में किसी भी प्रकार से कोई छेड़-छाड़ नहीं करें।
- प्रायोगिक परीक्षा की उत्तरपुस्तिका के आवरण पृष्ठ के निचले बायें एवं दायें भागों को परीक्षार्थी द्वारा कदापि नहीं भरा जाएगा। अगर परीक्षार्थी इस भाग को भरते हैं, तो परीक्षार्थी का इस विषय में परीक्षाफल रद्द किया जा सकता है। ये दोनों भाग आंतरिक/बाह्य परीक्षकों को भरने के लिए दिया गया है।
- उत्तरपुस्तिका के पन्नों के दोनों पृष्ठों पर तथा प्रत्येक लाइन पर लिखें एवं पृष्ठों को नष्ट न करें।
- यदि रफ कार्य करने की आवश्यकता हो, तो परीक्षार्थी उत्तरपुस्तिका के अंतिम पृष्ठ पर रफ कार्य करके उसे काट दे/क्रॉस (x) कर दें।
- उत्तरपुस्तिका के आंतरिक पृष्ठों पर दाहिने हाशिए में लाइन खींचकर सादा स्थान छोड़ रखा गया है। शेष स्थान रून्ड है। परीक्षार्थी दाहिने हाशिए के सादे स्थान में कुछ भी नहीं लिखेंगे, चूंकि यह भाग परीक्षक के उपयोग के लिए है।
- उत्तरपुस्तिका के पृष्ठों को मोड़ें- फाड़ें नहीं तथा बीच-बीच में व्यर्थ ही खाली न छोड़ें।
- प्रश्न-पत्र में दी हुई संख्या के अनुसार अपने उत्तरों की संख्या लिखें।
- व्हाइटनगर, ब्लेड तथा नाखून का इस्तेमाल करना सर्वथा वर्जित है, अन्यथा परीक्षाफल अमान्य कर दिया जाएगा।
- प्रश्नोत्तर के समाप्त होने पर अंतिम में नीचे एक क्षैतिज रेखा खींच दें।
- आंतरिक परीक्षक द्वारा उपलब्ध कराये गए उपस्थिति-पत्रक में परीक्षार्थी द्वारा यथा-स्तम्भ परीक्षा की तिथि अंकित करते हुए उत्तरपुस्तिका की क्रम संख्या लिखकर अपना हस्ताक्षर किया जाएगा। परीक्षार्थी की उपस्थित, अनुपस्थित एवं निष्कासन से संबंधित संगत गोले को नीले/काले पेन से परीक्षक द्वारा भरा जाएगा न कि परीक्षार्थी द्वारा।
- परीक्षार्थी अपनी उत्तरपुस्तिका को आन्तरिक परीक्षक के पास जमा किये बिना परीक्षा भवन न छोड़ें।
- परीक्षा केंद्र में कैलकुलेटर, मोबाइल फोन, इयर फोन, पेजर, ब्लूटूथ या इस प्रकार का कोई अन्य इलेक्ट्रॉनिक उपकरण ले जाना सख्त मना है।
- जाँच परीक्षा में गैर-उत्प्रेषित या जाँच परीक्षा में अनुपस्थित छात्र/छात्रा इंटरमीडिएट वार्षिक प्रायोगिक परीक्षा, 2023 में कदापि सम्मिलित नहीं हो सकते हैं।



बिहार विद्यालय परीक्षा समिति, पटना  
BIHAR SCHOOL EXAMINATION BOARD, PATNA  
इंटरमीडिएट वार्षिक परीक्षा, 2023  
INTERMEDIATE ANNUAL EXAMINATION, 2023  
प्रायोगिक परीक्षा का प्रवेश पत्र  
Admit Card For Practical Examination

संकाय: बाणिज्य  
FACULTY: COMMERCE

\* BSEB UNIQUE Id:- 2212110010101  
कॉलेज/+2 स्कूल का नाम GAYA COLLEGE, GAYA  
परीक्षार्थी का नाम ANJANI PATEL  
माता का नाम SEEMA DEVI  
पिता का नाम ASHOK PATEL  
परीक्षार्थी का आधार नं० 569224255056 दिव्यांग कोटि NO  
सूचीकरण संख्या/वर्ष R-210012901-21 परीक्षार्थी की कोटि REGULAR  
रोल कोड 21001 रोल क्रमांक 23020028 लिंग FEMALE



परीक्षा केंद्र का नाम GAYA COLLEGE, GAYA

प्रायोगिक परीक्षा के विषय (निर्धारित परीक्षा कार्यक्रम सहित)

प्रायोगिक विषय	विषय कोड	विषय का नाम	परीक्षा की तारीख
वैकल्पिक विषय	218	ENTREPRENEURSHIP	10.01.2023 to 20.01.2023
अतिरिक्त विषय			

संजीव कुमार

महाविद्यालय / +2 विद्यालय प्रधान का हस्ताक्षर  
एवं मुहर

परीक्षा नियंत्रक (30MA0)

परीक्षार्थी के लिए आवश्यक निर्देश

- \* BSEB UNIQUE Id सत्र 2021-23 परीक्षा के लिए सूचीकृत नियमित (Regular) तथा स्वतंत्र (Private) परीक्षार्थी के लिए जारी किया गया है। इसलिए सत्र 2021-23 से पूर्व के सूचीकृत परीक्षार्थी के लिए BSEB UNIQUE Id मान्य नहीं है।
- प्रायोगिक परीक्षा दिनांक 10.01.2023 से 20.01.2023 तक संचालित होगी। केन्द्राधीक्षक दिनांक 10.01.2023 से 20.01.2023 तक की अवधि में परीक्षार्थियों की संख्या के अनुसार तिथि एवं पाली का निर्धारण करके प्रायोगिक परीक्षा केंद्र पर आवंटित सभी परीक्षार्थियों के प्रायोगिक विषयों की परीक्षा आयोजित करेंगे।
- परीक्षार्थी अपने इस प्रवेश-पत्र में उल्लिखित प्रायोगिक परीक्षा केंद्र पर दिनांक 10.01.2023 को पूर्वाह्न 09:00 बजे अनिवार्य रूप से जाकर परीक्षा केंद्र के परिसर की सूचना पट्ट से यह जानकारी प्राप्त कर लेंगे कि उनके द्वारा चयनित विषय की प्रायोगिक परीक्षा किस तिथि एवं किस पाली में संचालित होगी, जिसमें उन्हें सम्मिलित होना अनिवार्य है।
- परीक्षार्थी के प्रत्येक प्रायोगिक विषय की परीक्षा के लिए 08 पृष्ठों की केवल एक ही उत्तरपुस्तिका मिलेगी। अतिरिक्त उत्तरपुस्तिका नहीं दी जाएगी। परीक्षार्थी उत्तरपुस्तिका लेते ही यह सुनिश्चित कर लें कि इसमें 8 पृष्ठ हैं एवं सही क्रम में हैं।
- उत्तरपुस्तिका प्राप्त होते ही परीक्षार्थी अपने प्रवेश-पत्र तथा उत्तरपुस्तिका पर मुद्रित विवरणों (Details) का मिलान कर यह अवश्य सुनिश्चित हो लें कि जो उत्तरपुस्तिका परीक्षक द्वारा उन्हें दी गई है, वह उन्हीं की है। भिन्न विवरणों की उत्तरपुस्तिका प्राप्त होने पर उसे तुरंत परीक्षक को वापस लौटा दिया जाए।
- उत्तरपुस्तिका प्राप्त होने पर परीक्षार्थी उनके आवरण पृष्ठ के पीछे अंकित "परीक्षार्थियों के लिए निर्देश" अवश्य पढ़ें एवं उसका अनुपालन करें।
- परीक्षार्थी अपनी उत्तरपुस्तिका के कवर पृष्ठ के ऊपरी बायें तथा दायें भागों में क्रमांक-(1) में अपने उत्तर देने का माध्यम अंकित करते हुए क्रमांक-(2) में अपना पूर्ण हस्ताक्षर अंकित करें। इसके अलावा अन्य मुद्रित विवरणों में किसी भी प्रकार से कोई छेड़-छाड़ नहीं करें।
- प्रायोगिक परीक्षा की उत्तरपुस्तिका के आवरण पृष्ठ के निचले बायें एवं दायें भागों को परीक्षार्थी द्वारा कदापि नहीं भरा जाएगा। अगर परीक्षार्थी इस भाग को भरते हैं, तो परीक्षार्थी का इस विषय में परीक्षाफल रद्द किया जा सकता है। ये दोनों भाग आंतरिक/बाह्य परीक्षकों को भरने के लिए दिया गया है।
- उत्तरपुस्तिका के पन्नों के दोनों पृष्ठों पर तथा प्रत्येक लाइन पर लिखें एवं पृष्ठों को नष्ट न करें।
- यदि रफ कार्य करने की आवश्यकता हो, तो परीक्षार्थी उत्तरपुस्तिका के अंतिम पृष्ठ पर रफ कार्य करके उसे काट दे/क्रॉस (x) कर दें।
- उत्तरपुस्तिका के आंतरिक पृष्ठों पर दाहिने हाशिए में लाइन खींचकर सादा स्थान छोड़ रखा गया है। शेष स्थान रून्ड है। परीक्षार्थी दाहिने हाशिए के सादे स्थान में कुछ भी नहीं लिखेंगे, चूंकि यह भाग परीक्षक के उपयोग के लिए है।
- उत्तरपुस्तिका के पृष्ठों को मोड़ें- फाड़ें नहीं तथा बीच-बीच में व्यर्थ ही खाली न छोड़ें।
- प्रश्न-पत्र में दी हुई संख्या के अनुसार अपने उत्तरों की संख्या लिखें।
- व्हाइटनगर, ब्लेड तथा नाखून का इस्तेमाल करना सर्वथा वर्जित है, अन्यथा परीक्षाफल अमान्य कर दिया जाएगा।
- प्रश्नोत्तर के समाप्त होने पर अंतिम में नीचे एक क्षैतिज रेखा खींच दें।
- आंतरिक परीक्षक द्वारा उपलब्ध कराये गए उपस्थिति-पत्रक में परीक्षार्थी द्वारा यथा-स्तम्भ परीक्षा की तिथि अंकित करते हुए उत्तरपुस्तिका की क्रम संख्या लिखकर अपना हस्ताक्षर किया जाएगा। परीक्षार्थी की उपस्थिति, अनुपस्थिति एवं निष्कासन से संबंधित संगत गोले को नीले/काले पेन से परीक्षक द्वारा भरा जाएगा न कि परीक्षार्थी द्वारा।
- परीक्षार्थी अपनी उत्तरपुस्तिका को आन्तरिक परीक्षक के पास जमा किये बिना परीक्षा भवन न छोड़ें।
- परीक्षा केंद्र में कैलकुलेटर, मोबाइल फोन, इयर फोन, पेजर, ब्लूटूथ या इस प्रकार का कोई अन्य इलेक्ट्रॉनिक उपकरण ले जाना सख्त मना है।
- जाँच परीक्षा में गैर-उत्प्रेषित या जाँच परीक्षा में अनुपस्थित छात्र/छात्रा इंटरमीडिएट वार्षिक प्रायोगिक परीक्षा, 2023 में कदापि सम्मिलित नहीं हो सकते हैं।



बिहार विद्यालय परीक्षा समिति, पटना  
BIHAR SCHOOL EXAMINATION BOARD, PATNA  
इंटरमीडिएट वार्षिक परीक्षा, 2023  
INTERMEDIATE ANNUAL EXAMINATION, 2023  
प्रायोगिक परीक्षा का प्रवेश पत्र  
Admit Card For Practical Examination

संकाय: बाणिज्य  
FACULTY: COMMERCE

\* BSEB UNIQUE Id:- 2211110012140  
कॉलेज/+2 स्कूल का नाम GAYA COLLEGE, GAYA  
परीक्षार्थी का नाम KANCHAN KUMAR  
माता का नाम RIMAL DEVI  
पिता का नाम RAMBALI RAVIDAS  
परीक्षार्थी का आधार नं० 709435950937 दिव्यांग कोटि NO  
सूचीकरण संख्या/वर्ष R-210013427-21 परीक्षार्थी की कोटि REGULAR  
रोल कोड 21001 रोल क्रमांक 23020554 लिंग MALE



परीक्षा केंद्र का नाम GAYA COLLEGE, GAYA

प्रायोगिक परीक्षा के विषय (निर्धारित परीक्षा कार्यक्रम सहित)

प्रायोगिक विषय	विषय कोड	विषय का नाम	परीक्षा की तारीख
वैकल्पिक विषय	218	ENTREPRENEURSHIP	10.01.2023 to 20.01.2023
अतिरिक्त विषय			

संजीव कुमार

महाविद्यालय / +2 विद्यालय प्रधान का हस्ताक्षर  
एवं मुहर

परीक्षा नियंत्रक (30MA0)

परीक्षार्थी के लिए आवश्यक निर्देश

- \* BSEB UNIQUE Id सत्र 2021-23 परीक्षा के लिए सूचीकृत नियमित (Regular) तथा स्वतंत्र (Private) परीक्षार्थी के लिए जारी किया गया है। इसलिए सत्र 2021-23 से पूर्व के सूचीकृत परीक्षार्थी के लिए BSEB UNIQUE Id मान्य नहीं है।
- प्रायोगिक परीक्षा दिनांक 10.01.2023 से 20.01.2023 तक संचालित होगी। केन्द्राधीक्षक दिनांक 10.01.2023 से 20.01.2023 तक की अवधि में परीक्षार्थियों की संख्या के अनुसार तिथि एवं पाली का निर्धारण करके प्रायोगिक परीक्षा केन्द्र पर आवंटित सभी परीक्षार्थियों के प्रायोगिक विषयों की परीक्षा आयोजित करेंगे।
- परीक्षार्थी अपने इस प्रवेश-पत्र में उल्लिखित प्रायोगिक परीक्षा केन्द्र पर दिनांक 10.01.2023 को पूर्वाह्न 09:00 बजे अनिवार्य रूप से जाकर परीक्षा केन्द्र के परिसर की सूचना पट्ट से यह जानकारी प्राप्त कर लेंगे कि उनके द्वारा चयनित विषय की प्रायोगिक परीक्षा किस तिथि एवं किस पाली में संचालित होगी, जिसमें उन्हें सम्मिलित होना अनिवार्य है।
- परीक्षार्थी के प्रत्येक प्रायोगिक विषय की परीक्षा के लिए 08 पृष्ठों की केवल एक ही उत्तरपुस्तिका मिलेगी। अतिरिक्त उत्तरपुस्तिका नहीं दी जाएगी। परीक्षार्थी उत्तरपुस्तिका लेते ही यह सुनिश्चित कर लें कि इसमें 8 पृष्ठ हैं एवं सही क्रम में हैं।
- उत्तरपुस्तिका प्राप्त होते ही परीक्षार्थी अपने प्रवेश-पत्र तथा उत्तरपुस्तिका पर मुद्रित विवरणों (Details) का मिलान कर यह अवश्य सुनिश्चित हो लें कि जो उत्तरपुस्तिका परीक्षक द्वारा उन्हें दी गई है, वह उन्हीं की है। भिन्न विवरणों की उत्तरपुस्तिका प्राप्त होने पर उसे तुरंत परीक्षक को वापस लौटा दिया जाए।
- उत्तरपुस्तिका प्राप्त होने पर परीक्षार्थी उनके आवरण पृष्ठ के पीछे अंकित "परीक्षार्थियों के लिए निर्देश" अवश्य पढ़ें एवं उसका अनुपालन करें।
- परीक्षार्थी अपनी उत्तरपुस्तिका के कवर पृष्ठ के ऊपरी बायें तथा दायें भागों में क्रमांक-(1) में अपने उत्तर देने का माध्यम अंकित करते हुए क्रमांक-(2) में अपना पूर्ण हस्ताक्षर अंकित करें। इसके अलावा अन्य मुद्रित विवरणों में किसी भी प्रकार से कोई छेड़-छाड़ नहीं करें।
- प्रायोगिक परीक्षा की उत्तरपुस्तिका के आवरण पृष्ठ के निचले बायें एवं दायें भागों को परीक्षार्थी द्वारा कदापि नहीं भरा जाएगा। अगर परीक्षार्थी इस भाग को भरते हैं, तो परीक्षार्थी का इस विषय में परीक्षाफल रद्द किया जा सकता है। ये दोनों भाग आंतरिक/बाह्य परीक्षकों को भरने के लिए दिया गया है।
- उत्तरपुस्तिका के पन्नों के दोनों पृष्ठों पर तथा प्रत्येक लाइन पर लिखें एवं पृष्ठों को नष्ट न करें।
- यदि रफ कार्य करने की आवश्यकता हो, तो परीक्षार्थी उत्तरपुस्तिका के अंतिम पृष्ठ पर रफ कार्य करके उसे काट दे/क्रॉस (x) कर दें।
- उत्तरपुस्तिका के आंतरिक पृष्ठों पर दाहिने हाशिए में लाइन खींचकर सादा स्थान छोड़ रखा गया है। शेष स्थान रून्ड है। परीक्षार्थी दाहिने हाशिए के सादे स्थान में कुछ भी नहीं लिखेंगे, चूंकि यह भाग परीक्षक के उपयोग के लिए है।
- उत्तरपुस्तिका के पृष्ठों को मोड़ें- फाड़ें नहीं तथा बीच-बीच में व्यर्थ ही खाली न छोड़ें।
- प्रश्न-पत्र में दी हुई संख्या के अनुसार अपने उत्तरों की संख्या लिखें।
- व्हाइटनगर, ब्लेड तथा नाखून का इस्तेमाल करना सर्वथा वर्जित है, अन्यथा परीक्षाफल अमान्य कर दिया जाएगा।
- प्रश्नोत्तर के समाप्त होने पर अंतिम में नीचे एक क्षैतिज रेखा खींच दें।
- आंतरिक परीक्षक द्वारा उपलब्ध कराये गए उपस्थिति-पत्रक में परीक्षार्थी द्वारा यथा-स्तम्भ परीक्षा की तिथि अंकित करते हुए उत्तरपुस्तिका की क्रम संख्या लिखकर अपना हस्ताक्षर किया जाएगा। परीक्षार्थी की उपस्थिति, अनुपस्थिति एवं निष्कासन से संबंधित संगत गोले को नीले/काले पेन से परीक्षक द्वारा भरा जाएगा न कि परीक्षार्थी द्वारा।
- परीक्षार्थी अपनी उत्तरपुस्तिका को आन्तरिक परीक्षक के पास जमा किये बिना परीक्षा भवन न छोड़ें।
- परीक्षा केन्द्र में कैलकुलेटर, मोबाइल फोन, इयर फोन, पेजर, ब्लूटूथ या इस प्रकार का कोई अन्य इलेक्ट्रॉनिक उपकरण ले जाना सख्त मना है।
- जाँच परीक्षा में गैर-उत्प्रेषित या जाँच परीक्षा में अनुपस्थित छात्र/छात्रा इंटरमीडिएट वार्षिक प्रायोगिक परीक्षा, 2023 में कदापि सम्मिलित नहीं हो सकते हैं।





बिहार विद्यालय परीक्षा समिति, पटना  
BIHAR SCHOOL EXAMINATION BOARD, PATNA  
इंटरमीडिएट वार्षिक परीक्षा, 2023  
INTERMEDIATE ANNUAL EXAMINATION, 2023  
प्रायोगिक परीक्षा का प्रवेश पत्र  
Admit Card For Practical Examination

संकाय: बाणिज्य  
FACULTY: COMMERCE

\* BSEB UNIQUE Id:- 2211110012640  
कॉलेज/+2 स्कूल का नाम GAYA COLLEGE, GAYA  
परीक्षार्थी का नाम PRAKASH KUMAR THAKUR  
माता का नाम PUSHPA DEVI  
पिता का नाम DEEPAK THAKUR  
परीक्षार्थी का आधार नं० 317539551600 दिव्यांग कोटि NO  
सूचीकरण संख्या/वर्ष R-210013509-21 परीक्षार्थी की कोटि REGULAR  
रोल कोड 21001 रोल क्रमांक 23020634 लिंग MALE



परीक्षा केंद्र का नाम GAYA COLLEGE, GAYA

प्रायोगिक परीक्षा के विषय (निर्धारित परीक्षा कार्यक्रम सहित)

प्रायोगिक विषय	विषय कोड	विषय का नाम	परीक्षा की तारीख
वैकल्पिक विषय	218	ENTREPRENEURSHIP	10.01.2023 to 20.01.2023
अतिरिक्त विषय			

संजीव कुमार

महाविद्यालय / +2 विद्यालय प्रधान का हस्ताक्षर  
एवं मुहर

परीक्षा नियंत्रक (30MA0)

परीक्षार्थी के लिए आवश्यक निर्देश

- \* BSEB UNIQUE Id सत्र 2021-23 परीक्षा के लिए सूचीकृत नियमित (Regular) तथा स्वतंत्र (Private) परीक्षार्थी के लिए जारी किया गया है। इसलिए सत्र 2021-23 से पूर्व के सूचीकृत परीक्षार्थी के लिए BSEB UNIQUE Id मान्य नहीं है।
- प्रायोगिक परीक्षा दिनांक 10.01.2023 से 20.01.2023 तक संचालित होगी। केन्द्राधीक्षक दिनांक 10.01.2023 से 20.01.2023 तक की अवधि में परीक्षार्थियों की संख्या के अनुसार तिथि एवं पाली का निर्धारण करके प्रायोगिक परीक्षा केन्द्र पर आवंटित सभी परीक्षार्थियों के प्रायोगिक विषयों की परीक्षा आयोजित करेंगे।
- परीक्षार्थी अपने इस प्रवेश-पत्र में उल्लिखित प्रायोगिक परीक्षा केन्द्र पर दिनांक 10.01.2023 को पूर्वाह्न 09:00 बजे अनिवार्य रूप से जाकर परीक्षा केन्द्र के परिसर की सूचना पट्ट से यह जानकारी प्राप्त कर लेंगे कि उनके द्वारा चयनित विषय की प्रायोगिक परीक्षा किस तिथि एवं किस पाली में संचालित होगी, जिसमें उन्हें सम्मिलित होना अनिवार्य है।
- परीक्षार्थी के प्रत्येक प्रायोगिक विषय की परीक्षा के लिए 08 पृष्ठों की केवल एक ही उत्तरपुस्तिका मिलेगी। अतिरिक्त उत्तरपुस्तिका नहीं दी जाएगी। परीक्षार्थी उत्तरपुस्तिका लेते ही यह सुनिश्चित कर लें कि इसमें 8 पृष्ठ हैं एवं सही क्रम में हैं।
- उत्तरपुस्तिका प्राप्त होते ही परीक्षार्थी अपने प्रवेश-पत्र तथा उत्तरपुस्तिका पर मुद्रित विवरणों (Details) का मिलान कर यह अवश्य सुनिश्चित हो लें कि जो उत्तरपुस्तिका परीक्षक द्वारा उन्हें दी गई है, वह उन्हीं की है। भिन्न विवरणों की उत्तरपुस्तिका प्राप्त होने पर उसे तुरंत परीक्षक को वापस लौटा दिया जाए।
- उत्तरपुस्तिका प्राप्त होने पर परीक्षार्थी उनके आवरण पृष्ठ के पीछे अंकित "परीक्षार्थियों के लिए निर्देश" अवश्य पढ़ें एवं उसका अनुपालन करें।
- परीक्षार्थी अपनी उत्तरपुस्तिका के कवर पृष्ठ के ऊपरी बायें तथा दायें भागों में क्रमांक-(1) में अपने उत्तर देने का माध्यम अंकित करते हुए क्रमांक-(2) में अपना पूर्ण हस्ताक्षर अंकित करें। इसके अलावा अन्य मुद्रित विवरणों में किसी भी प्रकार से कोई छेड़-छाड़ नहीं करें।
- प्रायोगिक परीक्षा की उत्तरपुस्तिका के आवरण पृष्ठ के निचले बायें एवं दायें भागों को परीक्षार्थी द्वारा कदापि नहीं भरा जाएगा। अगर परीक्षार्थी इस भाग को भरते हैं, तो परीक्षार्थी का इस विषय में परीक्षाफल रद्द किया जा सकता है। ये दोनों भाग आंतरिक/बाह्य परीक्षकों को भरने के लिए दिया गया है।
- उत्तरपुस्तिका के पन्नों के दोनों पृष्ठों पर तथा प्रत्येक लाइन पर लिखें एवं पृष्ठों को नष्ट न करें।
- यदि रफ कार्य करने की आवश्यकता हो, तो परीक्षार्थी उत्तरपुस्तिका के अंतिम पृष्ठ पर रफ कार्य करके उसे काट दे/क्रॉस (x) कर दें।
- उत्तरपुस्तिका के आंतरिक पृष्ठों पर दाहिने हाशिए में लाइन खींचकर सादा स्थान छोड़ रखा गया है। शेष स्थान रून्ड है। परीक्षार्थी दाहिने हाशिए के सादे स्थान में कुछ भी नहीं लिखेंगे, चूंकि यह भाग परीक्षक के उपयोग के लिए है।
- उत्तरपुस्तिका के पृष्ठों को मोड़ें- फाड़ें नहीं तथा बीच-बीच में व्यर्थ ही खाली न छोड़ें।
- प्रश्न-पत्र में दी हुई संख्या के अनुसार अपने उत्तरों की संख्या लिखें।
- व्हाइटनगर, ब्लेड तथा नाखून का इस्तेमाल करना सर्वथा वर्जित है, अन्यथा परीक्षाफल अमान्य कर दिया जाएगा।
- प्रश्नोत्तर के समाप्त होने पर अंतिम में नीचे एक क्षैतिज रेखा खींच दें।
- आंतरिक परीक्षक द्वारा उपलब्ध कराये गए उपस्थिति-पत्रक में परीक्षार्थी द्वारा यथा-स्तम्भ परीक्षा की तिथि अंकित करते हुए उत्तरपुस्तिका की क्रम संख्या लिखकर अपना हस्ताक्षर किया जाएगा। परीक्षार्थी की उपस्थित, अनुपस्थित एवं निष्कासन से संबंधित संगत गोले को नीले/काले पेन से परीक्षक द्वारा भरा जाएगा न कि परीक्षार्थी द्वारा।
- परीक्षार्थी अपनी उत्तरपुस्तिका को आन्तरिक परीक्षक के पास जमा किये बिना परीक्षा भवन न छोड़ें।
- परीक्षा केन्द्र में कैलकुलेटर, मोबाइल फोन, इयर फोन, पेजर, ब्लूटूथ या इस प्रकार का कोई अन्य इलेक्ट्रॉनिक उपकरण ले जाना सख्त मना है।
- जाँच परीक्षा में गैर-उत्प्रेषित या जाँच परीक्षा में अनुपस्थित छात्र/छात्रा इंटरमीडिएट वार्षिक प्रायोगिक परीक्षा, 2023 में कदापि सम्मिलित नहीं हो सकते हैं।



बिहार विद्यालय परीक्षा समिति, पटना  
BIHAR SCHOOL EXAMINATION BOARD, PATNA  
इंटरमीडिएट वार्षिक परीक्षा, 2023  
INTERMEDIATE ANNUAL EXAMINATION, 2023  
प्रायोगिक परीक्षा का प्रवेश पत्र  
Admit Card For Practical Examination

संकाय: बाणिज्य  
FACULTY: COMMERCE

\* BSEB UNIQUE Id:- 2212110010850  
कॉलेज/+2 स्कूल का नाम GAYA COLLEGE, GAYA  
परीक्षार्थी का नाम RIYA KUMARI  
माता का नाम CHINTA DEVI  
पिता का नाम RANJEET RAY  
परीक्षार्थी का आधार नं० 328167531289 दिव्यांग कोटि NO  
सूचीकरण संख्या/वर्ष R-210013137-21 परीक्षार्थी की कोटि REGULAR  
रोल कोड 21001 रोल क्रमांक 23020267 लिंग FEMALE



परीक्षा केंद्र का नाम GAYA COLLEGE, GAYA

प्रायोगिक परीक्षा के विषय (निर्धारित परीक्षा कार्यक्रम सहित)

प्रायोगिक विषय	विषय कोड	विषय का नाम	परीक्षा की तारीख
वैकल्पिक विषय	218	ENTREPRENEURSHIP	10.01.2023 to 20.01.2023
अतिरिक्त विषय			

संजीव कुमार

महाविद्यालय / +2 विद्यालय प्रधान का हस्ताक्षर  
एवं मुहर

परीक्षा नियंत्रक (30MA0)

परीक्षार्थी के लिए आवश्यक निर्देश

- \* BSEB UNIQUE Id सत्र 2021-23 परीक्षा के लिए सूचीकृत नियमित (Regular) तथा स्वतंत्र (Private) परीक्षार्थी के लिए जारी किया गया है। इसलिए सत्र 2021-23 से पूर्व के सूचीकृत परीक्षार्थी के लिए BSEB UNIQUE Id मान्य नहीं है।
- प्रायोगिक परीक्षा दिनांक 10.01.2023 से 20.01.2023 तक संचालित होगी। केन्द्राधीक्षक दिनांक 10.01.2023 से 20.01.2023 तक की अवधि में परीक्षार्थियों की संख्या के अनुसार तिथि एवं पाली का निर्धारण करके प्रायोगिक परीक्षा केंद्र पर आवंटित सभी परीक्षार्थियों के प्रायोगिक विषयों की परीक्षा आयोजित करेंगे।
- परीक्षार्थी अपने इस प्रवेश-पत्र में उल्लिखित प्रायोगिक परीक्षा केंद्र पर दिनांक 10.01.2023 को पूर्वाह्न 09:00 बजे अनिवार्य रूप से जाकर परीक्षा केंद्र के परिसर की सूचना पट्ट से यह जानकारी प्राप्त कर लेंगे कि उनके द्वारा चयनित विषय की प्रायोगिक परीक्षा किस तिथि एवं किस पाली में संचालित होगी, जिसमें उन्हें सम्मिलित होना अनिवार्य है।
- परीक्षार्थी के प्रत्येक प्रायोगिक विषय की परीक्षा के लिए 08 पृष्ठों की केवल एक ही उत्तरपुस्तिका मिलेगी। अतिरिक्त उत्तरपुस्तिका नहीं दी जाएगी। परीक्षार्थी उत्तरपुस्तिका लेते ही यह सुनिश्चित कर लें कि इसमें 8 पृष्ठ हैं एवं सही क्रम में हैं।
- उत्तरपुस्तिका प्राप्त होते ही परीक्षार्थी अपने प्रवेश-पत्र तथा उत्तरपुस्तिका पर मुद्रित विवरणों (Details) का मिलान कर यह अवश्य सुनिश्चित हो लें कि जो उत्तरपुस्तिका परीक्षक द्वारा उन्हें दी गई है, वह उन्हीं की है। भिन्न विवरणों की उत्तरपुस्तिका प्राप्त होने पर उसे तुरंत परीक्षक को वापस लौटा दिया जाए।
- उत्तरपुस्तिका प्राप्त होने पर परीक्षार्थी उनके आवरण पृष्ठ के पीछे अंकित "परीक्षार्थियों के लिए निर्देश" अवश्य पढ़ें एवं उसका अनुपालन करें।
- परीक्षार्थी अपनी उत्तरपुस्तिका के कवर पृष्ठ के ऊपरी बायें तथा दायें भागों में क्रमांक-(1) में अपने उत्तर देने का माध्यम अंकित करते हुए क्रमांक-(2) में अपना पूर्ण हस्ताक्षर अंकित करें। इसके अलावा अन्य मुद्रित विवरणों में किसी भी प्रकार से कोई छेड़-छाड़ नहीं करें।
- प्रायोगिक परीक्षा की उत्तरपुस्तिका के आवरण पृष्ठ के निचले बायें एवं दायें भागों को परीक्षार्थी द्वारा कदापि नहीं भरा जाएगा। अगर परीक्षार्थी इस भाग को भरते हैं, तो परीक्षार्थी का इस विषय में परीक्षाफल रद्द किया जा सकता है। ये दोनों भाग आंतरिक/बाह्य परीक्षकों को भरने के लिए दिया गया है।
- उत्तरपुस्तिका के पन्नों के दोनों पृष्ठों पर तथा प्रत्येक लाइन पर लिखें एवं पृष्ठों को नष्ट न करें।
- यदि रफ कार्य करने की आवश्यकता हो, तो परीक्षार्थी उत्तरपुस्तिका के अंतिम पृष्ठ पर रफ कार्य करके उसे काट दे/क्रॉस (x) कर दें।
- उत्तरपुस्तिका के आंतरिक पृष्ठों पर दाहिने हाशिए में लाइन खींचकर सादा स्थान छोड़ रखा गया है। शेष स्थान रून्ड है। परीक्षार्थी दाहिने हाशिए के सादे स्थान में कुछ भी नहीं लिखेंगे, चूंकि यह भाग परीक्षक के उपयोग के लिए है।
- उत्तरपुस्तिका के पृष्ठों को मोड़ें- फाड़ें नहीं तथा बीच-बीच में व्यर्थ ही खाली न छोड़ें।
- प्रश्न-पत्र में दी हुई संख्या के अनुसार अपने उत्तरों की संख्या लिखें।
- व्हाइटनगर, ब्लेड तथा नाखून का इस्तेमाल करना सर्वथा वर्जित है, अन्यथा परीक्षाफल अमान्य कर दिया जाएगा।
- प्रश्नोत्तर के समाप्त होने पर अंतिम में नीचे एक क्षैतिज रेखा खींच दें।
- आंतरिक परीक्षक द्वारा उपलब्ध कराये गए उपस्थिति-पत्रक में परीक्षार्थी द्वारा यथा-स्तम्भ परीक्षा की तिथि अंकित करते हुए उत्तरपुस्तिका की क्रम संख्या लिखकर अपना हस्ताक्षर किया जाएगा। परीक्षार्थी की उपस्थिति, अनुपस्थिति एवं निष्कासन से संबंधित संगत गोले को नीले/काले पेन से परीक्षक द्वारा भरा जाएगा न कि परीक्षार्थी द्वारा।
- परीक्षार्थी अपनी उत्तरपुस्तिका को आन्तरिक परीक्षक के पास जमा किये बिना परीक्षा भवन न छोड़ें।
- परीक्षा केंद्र में कैलकुलेटर, मोबाइल फोन, इयर फोन, पेजर, ब्लूटूथ या इस प्रकार का कोई अन्य इलेक्ट्रॉनिक उपकरण ले जाना सख्त मना है।
- जाँच परीक्षा में गैर-उत्प्रेषित या जाँच परीक्षा में अनुपस्थित छात्र/छात्रा इंटरमीडिएट वार्षिक प्रायोगिक परीक्षा, 2023 में कदापि सम्मिलित नहीं हो सकते हैं।



बिहार विद्यालय परीक्षा समिति, पटना  
BIHAR SCHOOL EXAMINATION BOARD, PATNA  
इंटरमीडिएट वार्षिक परीक्षा, 2023  
INTERMEDIATE ANNUAL EXAMINATION, 2023  
प्रायोगिक परीक्षा का प्रवेश पत्र  
Admit Card For Practical Examination

संकाय: बाणिज्य  
FACULTY: COMMERCE

\* BSEB UNIQUE Id:- 2211110013246  
कॉलेज/+2 स्कूल का नाम GAYA COLLEGE, GAYA  
परीक्षार्थी का नाम SAURABH SINGH  
माता का नाम NILAM DEVI  
पिता का नाम DEVDAS SINGH  
परीक्षार्थी का आधार नं० 524728869750 दिव्यांग कोटि NO  
सूचीकरण संख्या/वर्ष R-210013626-21 परीक्षार्थी की कोटि REGULAR  
रोल कोड 21001 रोल क्रमांक 23020749 लिंग MALE



परीक्षा केंद्र का नाम GAYA COLLEGE, GAYA

प्रायोगिक परीक्षा के विषय (निर्धारित परीक्षा कार्यक्रम सहित)

प्रायोगिक विषय	विषय कोड	विषय का नाम	परीक्षा की तारीख
वैकल्पिक विषय	218	ENTREPRENEURSHIP	10.01.2023 to 20.01.2023
अतिरिक्त विषय			

संजीव कुमार

महाविद्यालय / +2 विद्यालय प्रधान का हस्ताक्षर  
एवं मुहर

परीक्षा नियंत्रक (30MA0)

परीक्षार्थी के लिए आवश्यक निर्देश

- \* BSEB UNIQUE Id सत्र 2021-23 परीक्षा के लिए सूचीकृत नियमित (Regular) तथा स्वतंत्र (Private) परीक्षार्थी के लिए जारी किया गया है। इसलिए सत्र 2021-23 से पूर्व के सूचीकृत परीक्षार्थी के लिए BSEB UNIQUE Id मान्य नहीं है।
- प्रायोगिक परीक्षा दिनांक 10.01.2023 से 20.01.2023 तक संचालित होगी। केन्द्राधीक्षक दिनांक 10.01.2023 से 20.01.2023 तक की अवधि में परीक्षार्थियों की संख्या के अनुसार तिथि एवं पाली का निर्धारण करके प्रायोगिक परीक्षा केंद्र पर आवंटित सभी परीक्षार्थियों के प्रायोगिक विषयों की परीक्षा आयोजित करेंगे।
- परीक्षार्थी अपने इस प्रवेश-पत्र में उल्लिखित प्रायोगिक परीक्षा केंद्र पर दिनांक 10.01.2023 को पूर्वाह्न 09:00 बजे अनिवार्य रूप से जाकर परीक्षा केंद्र के परिसर की सूचना पट्ट से यह जानकारी प्राप्त कर लेंगे कि उनके द्वारा चयनित विषय की प्रायोगिक परीक्षा किस तिथि एवं किस पाली में संचालित होगी, जिसमें उन्हें सम्मिलित होना अनिवार्य है।
- परीक्षार्थी के प्रत्येक प्रायोगिक विषय की परीक्षा के लिए 08 पृष्ठों की केवल एक ही उत्तरपुस्तिका मिलेगी। अतिरिक्त उत्तरपुस्तिका नहीं दी जाएगी। परीक्षार्थी उत्तरपुस्तिका लेते ही यह सुनिश्चित कर लें कि इसमें 8 पृष्ठ हैं एवं सही क्रम में हैं।
- उत्तरपुस्तिका प्राप्त होते ही परीक्षार्थी अपने प्रवेश-पत्र तथा उत्तरपुस्तिका पर मुद्रित विवरणों (Details) का मिलान कर यह अवश्य सुनिश्चित हो लें कि जो उत्तरपुस्तिका परीक्षक द्वारा उन्हें दी गई है, वह उन्हीं की है। भिन्न विवरणों की उत्तरपुस्तिका प्राप्त होने पर उसे तुरंत परीक्षक को वापस लौटा दिया जाए।
- उत्तरपुस्तिका प्राप्त होने पर परीक्षार्थी उनके आवरण पृष्ठ के पीछे अंकित "परीक्षार्थियों के लिए निर्देश" अवश्य पढ़ें एवं उसका अनुपालन करें।
- परीक्षार्थी अपनी उत्तरपुस्तिका के कवर पृष्ठ के ऊपरी बायें तथा दायें भागों में क्रमांक-(1) में अपने उत्तर देने का माध्यम अंकित करते हुए क्रमांक-(2) में अपना पूर्ण हस्ताक्षर अंकित करें। इसके अलावा अन्य मुद्रित विवरणों में किसी भी प्रकार से कोई छेड़-छाड़ नहीं करें।
- प्रायोगिक परीक्षा की उत्तरपुस्तिका के आवरण पृष्ठ के निचले बायें एवं दायें भागों को परीक्षार्थी द्वारा कदापि नहीं भरा जाएगा। अगर परीक्षार्थी इस भाग को भरते हैं, तो परीक्षार्थी का इस विषय में परीक्षाफल रद्द किया जा सकता है। ये दोनों भाग आंतरिक/बाह्य परीक्षकों को भरने के लिए दिया गया है।
- उत्तरपुस्तिका के पन्नों के दोनों पृष्ठों पर तथा प्रत्येक लाइन पर लिखें एवं पृष्ठों को नष्ट न करें।
- यदि रफ कार्य करने की आवश्यकता हो, तो परीक्षार्थी उत्तरपुस्तिका के अंतिम पृष्ठ पर रफ कार्य करके उसे काट दे/क्रॉस (x) कर दें।
- उत्तरपुस्तिका के आंतरिक पृष्ठों पर दाहिने हाशिए में लाइन खींचकर सादा स्थान छोड़ रखा गया है। शेष स्थान रून्ड है। परीक्षार्थी दाहिने हाशिए के सादे स्थान में कुछ भी नहीं लिखेंगे, चूंकि यह भाग परीक्षक के उपयोग के लिए है।
- उत्तरपुस्तिका के पृष्ठों को मोड़ें- फाड़ें नहीं तथा बीच-बीच में व्यर्थ ही खाली न छोड़ें।
- प्रश्न-पत्र में दी हुई संख्या के अनुसार अपने उत्तरों की संख्या लिखें।
- व्हाइटनगर, ब्लेड तथा नाखून का इस्तेमाल करना सर्वथा वर्जित है, अन्यथा परीक्षाफल अमान्य कर दिया जाएगा।
- प्रश्नोत्तर के समाप्त होने पर अंतिम में नीचे एक क्षैतिज रेखा खींच दें।
- आंतरिक परीक्षक द्वारा उपलब्ध कराये गए उपस्थिति-पत्रक में परीक्षार्थी द्वारा यथा-स्तम्भ परीक्षा की तिथि अंकित करते हुए उत्तरपुस्तिका की क्रम संख्या लिखकर अपना हस्ताक्षर किया जाएगा। परीक्षार्थी की उपस्थित, अनुपस्थित एवं निष्कासन से संबंधित संगत गोले को नीले/काले पेन से परीक्षक द्वारा भरा जाएगा न कि परीक्षार्थी द्वारा।
- परीक्षार्थी अपनी उत्तरपुस्तिका को आन्तरिक परीक्षक के पास जमा किये बिना परीक्षा भवन न छोड़ें।
- परीक्षा केंद्र में कैलकुलेटर, मोबाइल फोन, इयर फोन, पेजर, ब्लूटूथ या इस प्रकार का कोई अन्य इलेक्ट्रॉनिक उपकरण ले जाना सख्त मना है।
- जाँच परीक्षा में गैर-उत्प्रेषित या जाँच परीक्षा में अनुपस्थित छात्र/छात्रा इंटरमीडिएट वार्षिक प्रायोगिक परीक्षा, 2023 में कदापि सम्मिलित नहीं हो सकते हैं।



बिहार विद्यालय परीक्षा समिति, पटना  
BIHAR SCHOOL EXAMINATION BOARD, PATNA  
इंटरमीडिएट वार्षिक परीक्षा, 2023  
INTERMEDIATE ANNUAL EXAMINATION, 2023  
प्रायोगिक परीक्षा का प्रवेश पत्र  
Admit Card For Practical Examination

संकाय: बाणिज्य  
FACULTY: COMMERCE

\* BSEB UNIQUE Id:- 2212110010637  
कॉलेज/+2 स्कूल का नाम GAYA COLLEGE, GAYA  
परीक्षार्थी का नाम PALLAVI KUMARI  
माता का नाम GYANTI DEVI  
पिता का नाम UPENDRA PASWAN  
परीक्षार्थी का आधार नं० 419303390481 दिव्यांग कोटि NO  
सूचीकरण संख्या/वर्ष R-210013079-21 परीक्षार्थी की कोटि REGULAR  
रोल कोड 21001 रोल क्रमांक 23020208 लिंग FEMALE



परीक्षा केंद्र का नाम GAYA COLLEGE, GAYA

प्रायोगिक परीक्षा के विषय (निर्धारित परीक्षा कार्यक्रम सहित)

प्रायोगिक विषय	विषय कोड	विषय का नाम	परीक्षा की तारीख
वैकल्पिक विषय	218	ENTREPRENEURSHIP	10.01.2023 to 20.01.2023
अतिरिक्त विषय			

संजीव कुमार

महाविद्यालय / +2 विद्यालय प्रधान का हस्ताक्षर  
एवं मुहर

परीक्षा नियंत्रक (30MA0)

परीक्षार्थी के लिए आवश्यक निर्देश

- \* BSEB UNIQUE Id सत्र 2021-23 परीक्षा के लिए सूचीकृत नियमित (Regular) तथा स्वतंत्र (Private) परीक्षार्थी के लिए जारी किया गया है। इसलिए सत्र 2021-23 से पूर्व के सूचीकृत परीक्षार्थी के लिए BSEB UNIQUE Id मान्य नहीं है।
- प्रायोगिक परीक्षा दिनांक 10.01.2023 से 20.01.2023 तक संचालित होगी। केन्द्राधीक्षक दिनांक 10.01.2023 से 20.01.2023 तक की अवधि में परीक्षार्थियों की संख्या के अनुसार तिथि एवं पाली का निर्धारण करके प्रायोगिक परीक्षा केंद्र पर आवंटित सभी परीक्षार्थियों के प्रायोगिक विषयों की परीक्षा आयोजित करेंगे।
- परीक्षार्थी अपने इस प्रवेश-पत्र में उल्लिखित प्रायोगिक परीक्षा केंद्र पर दिनांक 10.01.2023 को पूर्वाह्न 09:00 बजे अनिवार्य रूप से जाकर परीक्षा केंद्र के परिसर की सूचना पट्ट से यह जानकारी प्राप्त कर लेंगे कि उनके द्वारा चयनित विषय की प्रायोगिक परीक्षा किस तिथि एवं किस पाली में संचालित होगी, जिसमें उन्हें सम्मिलित होना अनिवार्य है।
- परीक्षार्थी के प्रत्येक प्रायोगिक विषय की परीक्षा के लिए 08 पृष्ठों की केवल एक ही उत्तरपुस्तिका मिलेगी। अतिरिक्त उत्तरपुस्तिका नहीं दी जाएगी। परीक्षार्थी उत्तरपुस्तिका लेते ही यह सुनिश्चित कर लें कि इसमें 8 पृष्ठ हैं एवं सही क्रम में हैं।
- उत्तरपुस्तिका प्राप्त होते ही परीक्षार्थी अपने प्रवेश-पत्र तथा उत्तरपुस्तिका पर मुद्रित विवरणों (Details) का मिलान कर यह अवश्य सुनिश्चित हो लें कि जो उत्तरपुस्तिका परीक्षक द्वारा उन्हें दी गई है, वह उन्हीं की है। भिन्न विवरणों की उत्तरपुस्तिका प्राप्त होने पर उसे तुरंत परीक्षक को वापस लौटा दिया जाए।
- उत्तरपुस्तिका प्राप्त होने पर परीक्षार्थी उनके आवरण पृष्ठ के पीछे अंकित "परीक्षार्थियों के लिए निर्देश" अवश्य पढ़ें एवं उसका अनुपालन करें।
- परीक्षार्थी अपनी उत्तरपुस्तिका के कवर पृष्ठ के ऊपरी बायें तथा दायें भागों में क्रमांक-(1) में अपने उत्तर देने का माध्यम अंकित करते हुए क्रमांक-(2) में अपना पूर्ण हस्ताक्षर अंकित करें। इसके अलावा अन्य मुद्रित विवरणों में किसी भी प्रकार से कोई छेड़-छाड़ नहीं करें।
- प्रायोगिक परीक्षा की उत्तरपुस्तिका के आवरण पृष्ठ के निचले बायें एवं दायें भागों को परीक्षार्थी द्वारा कदापि नहीं भरा जाएगा। अगर परीक्षार्थी इस भाग को भरते हैं, तो परीक्षार्थी का इस विषय में परीक्षाफल रद्द किया जा सकता है। ये दोनों भाग आंतरिक/बाह्य परीक्षकों को भरने के लिए दिया गया है।
- उत्तरपुस्तिका के पन्नों के दोनों पृष्ठों पर तथा प्रत्येक लाइन पर लिखें एवं पृष्ठों को नष्ट न करें।
- यदि रफ कार्य करने की आवश्यकता हो, तो परीक्षार्थी उत्तरपुस्तिका के अंतिम पृष्ठ पर रफ कार्य करके उसे काट दे/क्रॉस (x) कर दें।
- उत्तरपुस्तिका के आंतरिक पृष्ठों पर दाहिने हाशिए में लाइन खींचकर सादा स्थान छोड़ रखा गया है। शेष स्थान रून्ड है। परीक्षार्थी दाहिने हाशिए के सादे स्थान में कुछ भी नहीं लिखेंगे, चूंकि यह भाग परीक्षक के उपयोग के लिए है।
- उत्तरपुस्तिका के पृष्ठों को मोड़ें- फाड़ें नहीं तथा बीच-बीच में व्यर्थ ही खाली न छोड़ें।
- प्रश्न-पत्र में दी हुई संख्या के अनुसार अपने उत्तरों की संख्या लिखें।
- व्हाइटनगर, ब्लेड तथा नाखून का इस्तेमाल करना सर्वथा वर्जित है, अन्यथा परीक्षाफल अमान्य कर दिया जाएगा।
- प्रश्नोत्तर के समाप्त होने पर अंतिम में नीचे एक क्षैतिज रेखा खींच दें।
- आंतरिक परीक्षक द्वारा उपलब्ध कराये गए उपस्थिति-पत्रक में परीक्षार्थी द्वारा यथा-स्तम्भ परीक्षा की तिथि अंकित करते हुए उत्तरपुस्तिका की क्रम संख्या लिखकर अपना हस्ताक्षर किया जाएगा। परीक्षार्थी की उपस्थिति, अनुपस्थिति एवं निष्कासन से संबंधित संगत गोले को नीले/काले पेन से परीक्षक द्वारा भरा जाएगा न कि परीक्षार्थी द्वारा।
- परीक्षार्थी अपनी उत्तरपुस्तिका को आन्तरिक परीक्षक के पास जमा किये बिना परीक्षा भवन न छोड़ें।
- परीक्षा केंद्र में कैलकुलेटर, मोबाइल फोन, इयर फोन, पेजर, ब्लूटूथ या इस प्रकार का कोई अन्य इलेक्ट्रॉनिक उपकरण ले जाना सख्त मना है।
- जाँच परीक्षा में गैर-उत्प्रेषित या जाँच परीक्षा में अनुपस्थित छात्र/छात्रा इंटरमीडिएट वार्षिक प्रायोगिक परीक्षा, 2023 में कदापि सम्मिलित नहीं हो सकते हैं।



बिहार विद्यालय परीक्षा समिति, पटना  
BIHAR SCHOOL EXAMINATION BOARD, PATNA  
इंटरमीडिएट वार्षिक परीक्षा, 2023  
INTERMEDIATE ANNUAL EXAMINATION, 2023  
प्रायोगिक परीक्षा का प्रवेश पत्र  
Admit Card For Practical Examination

संकाय: बाणिज्य  
FACULTY: COMMERCE

\* BSEB UNIQUE Id:- 2211110013040  
कॉलेज/+2 स्कूल का नाम GAYA COLLEGE, GAYA  
परीक्षार्थी का नाम ROHIT KUMAR  
माता का नाम BABY DEVI  
पिता का नाम BINOD KUMAR GUPTA  
परीक्षार्थी का आधार नं० 925550809186 दिव्यांग कोटि NO  
सूचीकरण संख्या/वर्ष R-210013595-21 परीक्षार्थी की कोटि REGULAR  
रोल कोड 21001 रोल क्रमांक 23020718 लिंग MALE



परीक्षा केंद्र का नाम GAYA COLLEGE, GAYA

प्रायोगिक परीक्षा के विषय (निर्धारित परीक्षा कार्यक्रम सहित)

प्रायोगिक विषय	विषय कोड	विषय का नाम	परीक्षा की तारीख
वैकल्पिक विषय	218	ENTREPRENEURSHIP	10.01.2023 to 20.01.2023
अतिरिक्त विषय			

संजीव कुमार

महाविद्यालय / +2 विद्यालय प्रधान का हस्ताक्षर  
एवं मुहर

परीक्षा नियंत्रक (30MA0)

परीक्षार्थी के लिए आवश्यक निर्देश

- \* BSEB UNIQUE Id सत्र 2021-23 परीक्षा के लिए सूचीकृत नियमित (Regular) तथा स्वतंत्र (Private) परीक्षार्थी के लिए जारी किया गया है। इसलिए सत्र 2021-23 से पूर्व के सूचीकृत परीक्षार्थी के लिए BSEB UNIQUE Id मान्य नहीं है।
- प्रायोगिक परीक्षा दिनांक 10.01.2023 से 20.01.2023 तक संचालित होगी। केन्द्राधीक्षक दिनांक 10.01.2023 से 20.01.2023 तक की अवधि में परीक्षार्थियों की संख्या के अनुसार तिथि एवं पाली का निर्धारण करके प्रायोगिक परीक्षा केंद्र पर आवंटित सभी परीक्षार्थियों के प्रायोगिक विषयों की परीक्षा आयोजित करेंगे।
- परीक्षार्थी अपने इस प्रवेश-पत्र में उल्लिखित प्रायोगिक परीक्षा केंद्र पर दिनांक 10.01.2023 को पूर्वाह्न 09:00 बजे अनिवार्य रूप से जाकर परीक्षा केंद्र के परिसर की सूचना पट्ट से यह जानकारी प्राप्त कर लेंगे कि उनके द्वारा चयनित विषय की प्रायोगिक परीक्षा किस तिथि एवं किस पाली में संचालित होगी, जिसमें उन्हें सम्मिलित होना अनिवार्य है।
- परीक्षार्थी के प्रत्येक प्रायोगिक विषय की परीक्षा के लिए 08 पृष्ठों की केवल एक ही उत्तरपुस्तिका मिलेगी। अतिरिक्त उत्तरपुस्तिका नहीं दी जाएगी। परीक्षार्थी उत्तरपुस्तिका लेते ही यह सुनिश्चित कर लें कि इसमें 8 पृष्ठ हैं एवं सही क्रम में हैं।
- उत्तरपुस्तिका प्राप्त होते ही परीक्षार्थी अपने प्रवेश-पत्र तथा उत्तरपुस्तिका पर मुद्रित विवरणों (Details) का मिलान कर यह अवश्य सुनिश्चित हो लें कि जो उत्तरपुस्तिका परीक्षक द्वारा उन्हें दी गई है, वह उन्हीं की है। भिन्न विवरणों की उत्तरपुस्तिका प्राप्त होने पर उसे तुरंत परीक्षक को वापस लौटा दिया जाए।
- उत्तरपुस्तिका प्राप्त होने पर परीक्षार्थी उनके आवरण पृष्ठ के पीछे अंकित "परीक्षार्थियों के लिए निर्देश" अवश्य पढ़ें एवं उसका अनुपालन करें।
- परीक्षार्थी अपनी उत्तरपुस्तिका के कवर पृष्ठ के ऊपरी बायें तथा दायें भागों में क्रमांक-(1) में अपने उत्तर देने का माध्यम अंकित करते हुए क्रमांक-(2) में अपना पूर्ण हस्ताक्षर अंकित करें। इसके अलावा अन्य मुद्रित विवरणों में किसी भी प्रकार से कोई छेड़-छाड़ नहीं करें।
- प्रायोगिक परीक्षा की उत्तरपुस्तिका के आवरण पृष्ठ के निचले बायें एवं दायें भागों को परीक्षार्थी द्वारा कदापि नहीं भरा जाएगा। अगर परीक्षार्थी इस भाग को भरते हैं, तो परीक्षार्थी का इस विषय में परीक्षाफल रद्द किया जा सकता है। ये दोनों भाग आंतरिक/बाह्य परीक्षकों को भरने के लिए दिया गया है।
- उत्तरपुस्तिका के पन्नों के दोनों पृष्ठों पर तथा प्रत्येक लाइन पर लिखें एवं पृष्ठों को नष्ट न करें।
- यदि रफ कार्य करने की आवश्यकता हो, तो परीक्षार्थी उत्तरपुस्तिका के अंतिम पृष्ठ पर रफ कार्य करके उसे काट दे/क्रॉस (x) कर दें।
- उत्तरपुस्तिका के आंतरिक पृष्ठों पर दाहिने हाशिए में लाइन खींचकर सादा स्थान छोड़ रखा गया है। शेष स्थान रून्ड है। परीक्षार्थी दाहिने हाशिए के सादे स्थान में कुछ भी नहीं लिखेंगे, चूंकि यह भाग परीक्षक के उपयोग के लिए है।
- उत्तरपुस्तिका के पृष्ठों को मोड़ें- फाड़ें नहीं तथा बीच-बीच में व्यर्थ ही खाली न छोड़ें।
- प्रश्न-पत्र में दी हुई संख्या के अनुसार अपने उत्तरों की संख्या लिखें।
- व्हाइटनगर, ब्लेड तथा नाखून का इस्तेमाल करना सर्वथा वर्जित है, अन्यथा परीक्षाफल अमान्य कर दिया जाएगा।
- प्रश्नोत्तर के समाप्त होने पर अंतिम में नीचे एक क्षैतिज रेखा खींच दें।
- आंतरिक परीक्षक द्वारा उपलब्ध कराये गए उपस्थिति-पत्रक में परीक्षार्थी द्वारा यथा-स्तम्भ परीक्षा की तिथि अंकित करते हुए उत्तरपुस्तिका की क्रम संख्या लिखकर अपना हस्ताक्षर किया जाएगा। परीक्षार्थी की उपस्थिति, अनुपस्थिति एवं निष्कासन से संबंधित संगत गोले को नीले/काले पेन से परीक्षक द्वारा भरा जाएगा न कि परीक्षार्थी द्वारा।
- परीक्षार्थी अपनी उत्तरपुस्तिका को आन्तरिक परीक्षक के पास जमा किये बिना परीक्षा भवन न छोड़ें।
- परीक्षा केंद्र में कैलकुलेटर, मोबाइल फोन, इयर फोन, पेजर, ब्लूटूथ या इस प्रकार का कोई अन्य इलेक्ट्रॉनिक उपकरण ले जाना सख्त मना है।
- जाँच परीक्षा में गैर-उत्प्रेषित या जाँच परीक्षा में अनुपस्थित छात्र/छात्रा इंटरमीडिएट वार्षिक प्रायोगिक परीक्षा, 2023 में कदापि सम्मिलित नहीं हो सकते हैं।





बिहार विद्यालय परीक्षा समिति, पटना  
BIHAR SCHOOL EXAMINATION BOARD, PATNA  
इंटरमीडिएट वार्षिक परीक्षा, 2023  
INTERMEDIATE ANNUAL EXAMINATION, 2023  
प्रायोगिक परीक्षा का प्रवेश पत्र  
Admit Card For Practical Examination

संकाय: बाणिज्य  
FACULTY: COMMERCE

\* BSEB UNIQUE Id:- 2212110010762  
कॉलेज/+2 स्कूल का नाम GAYA COLLEGE, GAYA  
परीक्षार्थी का नाम PUSHPA KUMARI  
माता का नाम SUNITA DEVI  
पिता का नाम RAMPYARE SHARMA  
परीक्षार्थी का आधार नं० 652215714091 दिव्यांग कोटि NO  
सूचीकरण संख्या/वर्ष R-210013111-21 परीक्षार्थी की कोटि REGULAR  
रोल कोड 21001 रोल क्रमांक 23020241 लिंग FEMALE



परीक्षा केंद्र का नाम GAYA COLLEGE, GAYA

प्रायोगिक परीक्षा के विषय (निर्धारित परीक्षा कार्यक्रम सहित)

प्रायोगिक विषय	विषय कोड	विषय का नाम	परीक्षा की तारीख
वैकल्पिक विषय	218	ENTREPRENEURSHIP	10.01.2023 to 20.01.2023
अतिरिक्त विषय			

संजीव कुमार

महाविद्यालय / +2 विद्यालय प्रधान का हस्ताक्षर  
एवं मुहर

परीक्षा नियंत्रक (30MA0)

परीक्षार्थी के लिए आवश्यक निर्देश

- \* BSEB UNIQUE Id सत्र 2021-23 परीक्षा के लिए सूचीकृत नियमित (Regular) तथा स्वतंत्र (Private) परीक्षार्थी के लिए जारी किया गया है। इसलिए सत्र 2021-23 से पूर्व के सूचीकृत परीक्षार्थी के लिए BSEB UNIQUE Id मान्य नहीं है।
- प्रायोगिक परीक्षा दिनांक 10.01.2023 से 20.01.2023 तक संचालित होगी। केन्द्राधीक्षक दिनांक 10.01.2023 से 20.01.2023 तक की अवधि में परीक्षार्थियों की संख्या के अनुसार तिथि एवं पाली का निर्धारण करके प्रायोगिक परीक्षा केंद्र पर आवंटित सभी परीक्षार्थियों के प्रायोगिक विषयों की परीक्षा आयोजित करेंगे।
- परीक्षार्थी अपने इस प्रवेश-पत्र में उल्लिखित प्रायोगिक परीक्षा केंद्र पर दिनांक 10.01.2023 को पूर्वाह्न 09:00 बजे अनिवार्य रूप से जाकर परीक्षा केंद्र के परिसर की सूचना पट्ट से यह जानकारी प्राप्त कर लेंगे कि उनके द्वारा चयनित विषय की प्रायोगिक परीक्षा किस तिथि एवं किस पाली में संचालित होगी, जिसमें उन्हें सम्मिलित होना अनिवार्य है।
- परीक्षार्थी के प्रत्येक प्रायोगिक विषय की परीक्षा के लिए 08 पृष्ठों की केवल एक ही उत्तरपुस्तिका मिलेगी। अतिरिक्त उत्तरपुस्तिका नहीं दी जाएगी। परीक्षार्थी उत्तरपुस्तिका लेते ही यह सुनिश्चित कर लें कि इसमें 8 पृष्ठ हैं एवं सही क्रम में हैं।
- उत्तरपुस्तिका प्राप्त होते ही परीक्षार्थी अपने प्रवेश-पत्र तथा उत्तरपुस्तिका पर मुद्रित विवरणों (Details) का मिलान कर यह अवश्य सुनिश्चित हो लें कि जो उत्तरपुस्तिका परीक्षक द्वारा उन्हें दी गई है, वह उन्हीं की है। भिन्न विवरणों की उत्तरपुस्तिका प्राप्त होने पर उसे तुरंत परीक्षक को वापस लौटा दिया जाए।
- उत्तरपुस्तिका प्राप्त होने पर परीक्षार्थी उनके आवरण पृष्ठ के पीछे अंकित "परीक्षार्थियों के लिए निर्देश" अवश्य पढ़ें एवं उसका अनुपालन करें।
- परीक्षार्थी अपनी उत्तरपुस्तिका के कवर पृष्ठ के ऊपरी बायें तथा दायें भागों में क्रमांक-(1) में अपने उत्तर देने का माध्यम अंकित करते हुए क्रमांक-(2) में अपना पूर्ण हस्ताक्षर अंकित करें। इसके अलावा अन्य मुद्रित विवरणों में किसी भी प्रकार से कोई छेड़-छाड़ नहीं करें।
- प्रायोगिक परीक्षा की उत्तरपुस्तिका के आवरण पृष्ठ के निचले बायें एवं दायें भागों को परीक्षार्थी द्वारा कदापि नहीं भरा जाएगा। अगर परीक्षार्थी इस भाग को भरते हैं, तो परीक्षार्थी का इस विषय में परीक्षाफल रद्द किया जा सकता है। ये दोनों भाग आंतरिक/बाह्य परीक्षकों को भरने के लिए दिया गया है।
- उत्तरपुस्तिका के पन्नों के दोनों पृष्ठों पर तथा प्रत्येक लाइन पर लिखें एवं पृष्ठों को नष्ट न करें।
- यदि रफ कार्य करने की आवश्यकता हो, तो परीक्षार्थी उत्तरपुस्तिका के अंतिम पृष्ठ पर रफ कार्य करके उसे काट दे/क्रॉस (x) कर दें।
- उत्तरपुस्तिका के आंतरिक पृष्ठों पर दाहिने हाशिए में लाइन खींचकर सादा स्थान छोड़ रखा गया है। शेष स्थान रून्ड है। परीक्षार्थी दाहिने हाशिए के सादे स्थान में कुछ भी नहीं लिखेंगे, चूंकि यह भाग परीक्षक के उपयोग के लिए है।
- उत्तरपुस्तिका के पृष्ठों को मोड़ें- फाड़ें नहीं तथा बीच-बीच में व्यर्थ ही खाली न छोड़ें।
- प्रश्न-पत्र में दी हुई संख्या के अनुसार अपने उत्तरों की संख्या लिखें।
- व्हाइटनगर, ब्लेड तथा नाखून का इस्तेमाल करना सर्वथा वर्जित है, अन्यथा परीक्षाफल अमान्य कर दिया जाएगा।
- प्रश्नोत्तर के समाप्त होने पर अंतिम में नीचे एक क्षैतिज रेखा खींच दें।
- आंतरिक परीक्षक द्वारा उपलब्ध कराये गए उपस्थिति-पत्रक में परीक्षार्थी द्वारा यथा-स्तम्भ परीक्षा की तिथि अंकित करते हुए उत्तरपुस्तिका की क्रम संख्या लिखकर अपना हस्ताक्षर किया जाएगा। परीक्षार्थी की उपस्थित, अनुपस्थित एवं निष्कासन से संबंधित संगत गोले को नीले/काले पेन से परीक्षक द्वारा भरा जाएगा न कि परीक्षार्थी द्वारा।
- परीक्षार्थी अपनी उत्तरपुस्तिका को आन्तरिक परीक्षक के पास जमा किये बिना परीक्षा भवन न छोड़ें।
- परीक्षा केंद्र में कैलकुलेटर, मोबाइल फोन, इयर फोन, पेजर, ब्लूटूथ या इस प्रकार का कोई अन्य इलेक्ट्रॉनिक उपकरण ले जाना सख्त मना है।
- जाँच परीक्षा में गैर-उत्प्रेषित या जाँच परीक्षा में अनुपस्थित छात्र/छात्रा इंटरमीडिएट वार्षिक प्रायोगिक परीक्षा, 2023 में कदापि सम्मिलित नहीं हो सकते हैं।



बिहार विद्यालय परीक्षा समिति, पटना  
BIHAR SCHOOL EXAMINATION BOARD, PATNA  
इंटरमीडिएट वार्षिक परीक्षा, 2023  
INTERMEDIATE ANNUAL EXAMINATION, 2023  
प्रायोगिक परीक्षा का प्रवेश पत्र  
Admit Card For Practical Examination

संकाय: बाणिज्य  
FACULTY: COMMERCE

\* BSEB UNIQUE Id:- 2211110012363  
कॉलेज/+2 स्कूल का नाम GAYA COLLEGE, GAYA  
परीक्षार्थी का नाम MD MOSHARRAF RAZA  
माता का नाम ZARINA KHATOON  
पिता का नाम MD REYAZUDDIN  
परीक्षार्थी का आधार नं० 363783382354 दिव्यांग कोटि NO  
सूचीकरण संख्या/वर्ष R-210013472-21 परीक्षार्थी की कोटि REGULAR  
रोल कोड 21001 रोल क्रमांक 23020598 लिंग MALE



परीक्षा केंद्र का नाम GAYA COLLEGE, GAYA

प्रायोगिक परीक्षा के विषय (निर्धारित परीक्षा कार्यक्रम सहित)

प्रायोगिक विषय	विषय कोड	विषय का नाम	परीक्षा की तारीख
वैकल्पिक विषय	218	ENTREPRENEURSHIP	10.01.2023 to 20.01.2023
अतिरिक्त विषय			

संजीव कुमार

महाविद्यालय / +2 विद्यालय प्रधान का हस्ताक्षर  
एवं मुहर

परीक्षा नियंत्रक (30MA0)

परीक्षार्थी के लिए आवश्यक निर्देश

- \* BSEB UNIQUE Id सत्र 2021-23 परीक्षा के लिए सूचीकृत नियमित (Regular) तथा स्वतंत्र (Private) परीक्षार्थी के लिए जारी किया गया है। इसलिए सत्र 2021-23 से पूर्व के सूचीकृत परीक्षार्थी के लिए BSEB UNIQUE Id मान्य नहीं है।
- प्रायोगिक परीक्षा दिनांक 10.01.2023 से 20.01.2023 तक संचालित होगी। केन्द्राधीक्षक दिनांक 10.01.2023 से 20.01.2023 तक की अवधि में परीक्षार्थियों की संख्या के अनुसार तिथि एवं पाली का निर्धारण करके प्रायोगिक परीक्षा केन्द्र पर आवंटित सभी परीक्षार्थियों के प्रायोगिक विषयों की परीक्षा आयोजित करेंगे।
- परीक्षार्थी अपने इस प्रवेश-पत्र में उल्लिखित प्रायोगिक परीक्षा केन्द्र पर दिनांक 10.01.2023 को पूर्वाह्न 09:00 बजे अनिवार्य रूप से जाकर परीक्षा केन्द्र के परिसर की सूचना पट्ट से यह जानकारी प्राप्त कर लेंगे कि उनके द्वारा चयनित विषय की प्रायोगिक परीक्षा किस तिथि एवं किस पाली में संचालित होगी, जिसमें उन्हें सम्मिलित होना अनिवार्य है।
- परीक्षार्थी के प्रत्येक प्रायोगिक विषय की परीक्षा के लिए 08 पृष्ठों की केवल एक ही उत्तरपुस्तिका मिलेगी। अतिरिक्त उत्तरपुस्तिका नहीं दी जाएगी। परीक्षार्थी उत्तरपुस्तिका लेते ही यह सुनिश्चित कर लें कि इसमें 8 पृष्ठ हैं एवं सही क्रम में हैं।
- उत्तरपुस्तिका प्राप्त होते ही परीक्षार्थी अपने प्रवेश-पत्र तथा उत्तरपुस्तिका पर मुद्रित विवरणों (Details) का मिलान कर यह अवश्य सुनिश्चित हो लें कि जो उत्तरपुस्तिका परीक्षक द्वारा उन्हें दी गई है, वह उन्हीं की है। भिन्न विवरणों की उत्तरपुस्तिका प्राप्त होने पर उसे तुरंत परीक्षक को वापस लौटा दिया जाए।
- उत्तरपुस्तिका प्राप्त होने पर परीक्षार्थी उनके आवरण पृष्ठ के पीछे अंकित "परीक्षार्थियों के लिए निर्देश" अवश्य पढ़ें एवं उसका अनुपालन करें।
- परीक्षार्थी अपनी उत्तरपुस्तिका के कवर पृष्ठ के ऊपरी बायें तथा दायें भागों में क्रमांक-(1) में अपने उत्तर देने का माध्यम अंकित करते हुए क्रमांक-(2) में अपना पूर्ण हस्ताक्षर अंकित करें। इसके अलावा अन्य मुद्रित विवरणों में किसी भी प्रकार से कोई छेड़-छाड़ नहीं करें।
- प्रायोगिक परीक्षा की उत्तरपुस्तिका के आवरण पृष्ठ के निचले बायें एवं दायें भागों को परीक्षार्थी द्वारा कदापि नहीं भरा जाएगा। अगर परीक्षार्थी इस भाग को भरते हैं, तो परीक्षार्थी का इस विषय में परीक्षाफल रद्द किया जा सकता है। ये दोनों भाग आंतरिक/बाह्य परीक्षकों को भरने के लिए दिया गया है।
- उत्तरपुस्तिका के पन्नों के दोनों पृष्ठों पर तथा प्रत्येक लाइन पर लिखें एवं पृष्ठों को नष्ट न करें।
- यदि रफ कार्य करने की आवश्यकता हो, तो परीक्षार्थी उत्तरपुस्तिका के अंतिम पृष्ठ पर रफ कार्य करके उसे काट दे/क्रॉस (x) कर दें।
- उत्तरपुस्तिका के आंतरिक पृष्ठों पर दाहिने हाशिए में लाइन खींचकर सादा स्थान छोड़ रखा गया है। शेष स्थान रून्ड है। परीक्षार्थी दाहिने हाशिए के सादे स्थान में कुछ भी नहीं लिखेंगे, चूंकि यह भाग परीक्षक के उपयोग के लिए है।
- उत्तरपुस्तिका के पृष्ठों को मोड़ें- फाड़ें नहीं तथा बीच-बीच में व्यर्थ ही खाली न छोड़ें।
- प्रश्न-पत्र में दी हुई संख्या के अनुसार अपने उत्तरों की संख्या लिखें।
- व्हाइटनगर, ब्लेड तथा नाखून का इस्तेमाल करना सर्वथा वर्जित है, अन्यथा परीक्षाफल अमान्य कर दिया जाएगा।
- प्रश्नोत्तर के समाप्त होने पर अंतिम में नीचे एक क्षैतिज रेखा खींच दें।
- आंतरिक परीक्षक द्वारा उपलब्ध कराये गए उपस्थिति-पत्रक में परीक्षार्थी द्वारा यथा-स्तम्भ परीक्षा की तिथि अंकित करते हुए उत्तरपुस्तिका की क्रम संख्या लिखकर अपना हस्ताक्षर किया जाएगा। परीक्षार्थी की उपस्थिति, अनुपस्थिति एवं निष्कासन से संबंधित संगत गोले को नीले/काले पेन से परीक्षक द्वारा भरा जाएगा न कि परीक्षार्थी द्वारा।
- परीक्षार्थी अपनी उत्तरपुस्तिका को आन्तरिक परीक्षक के पास जमा किये बिना परीक्षा भवन न छोड़ें।
- परीक्षा केन्द्र में कैलकुलेटर, मोबाइल फोन, इयर फोन, पेजर, ब्लूटूथ या इस प्रकार का कोई अन्य इलेक्ट्रॉनिक उपकरण ले जाना सख्त मना है।
- जाँच परीक्षा में गैर-उत्प्रेषित या जाँच परीक्षा में अनुपस्थित छात्र/छात्रा इंटरमीडिएट वार्षिक प्रायोगिक परीक्षा, 2023 में कदापि सम्मिलित नहीं हो सकते हैं।



बिहार विद्यालय परीक्षा समिति, पटना  
BIHAR SCHOOL EXAMINATION BOARD, PATNA  
इंटरमीडिएट वार्षिक परीक्षा, 2023  
INTERMEDIATE ANNUAL EXAMINATION, 2023  
प्रायोगिक परीक्षा का प्रवेश पत्र  
Admit Card For Practical Examination

संकाय: बाणिज्य  
FACULTY: COMMERCE

\* BSEB UNIQUE Id:- 2211110012586  
कॉलेज/+2 स्कूल का नाम GAYA COLLEGE, GAYA  
परीक्षार्थी का नाम PAWAN KUMAR  
माता का नाम REKHA DEVI  
पिता का नाम KISORI PRAJAPAT  
परीक्षार्थी का आधार नं० 813797928662 दिव्यांग कोटि NO  
सूचीकरण संख्या/वर्ष R-210013502-21 परीक्षार्थी की कोटि REGULAR  
रोल कोड 21001 रोल क्रमांक 23020628 लिंग MALE



परीक्षा केंद्र का नाम GAYA COLLEGE, GAYA

प्रायोगिक परीक्षा के विषय (निर्धारित परीक्षा कार्यक्रम सहित)

प्रायोगिक विषय	विषय कोड	विषय का नाम	परीक्षा की तारीख
वैकल्पिक विषय	218	ENTREPRENEURSHIP	10.01.2023 to 20.01.2023
अतिरिक्त विषय			

संजीव कुमार

महाविद्यालय / +2 विद्यालय प्रधान का हस्ताक्षर  
एवं मुहर

परीक्षा नियंत्रक (30MA0)

परीक्षार्थी के लिए आवश्यक निर्देश

- \* BSEB UNIQUE Id सत्र 2021-23 परीक्षा के लिए सूचीकृत नियमित (Regular) तथा स्वतंत्र (Private) परीक्षार्थी के लिए जारी किया गया है। इसलिए सत्र 2021-23 से पूर्व के सूचीकृत परीक्षार्थी के लिए BSEB UNIQUE Id मान्य नहीं है।
- प्रायोगिक परीक्षा दिनांक 10.01.2023 से 20.01.2023 तक संचालित होगी। केन्द्राधीक्षक दिनांक 10.01.2023 से 20.01.2023 तक की अवधि में परीक्षार्थियों की संख्या के अनुसार तिथि एवं पाली का निर्धारण करके प्रायोगिक परीक्षा केंद्र पर आवंटित सभी परीक्षार्थियों के प्रायोगिक विषयों की परीक्षा आयोजित करेंगे।
- परीक्षार्थी अपने इस प्रवेश-पत्र में उल्लिखित प्रायोगिक परीक्षा केंद्र पर दिनांक 10.01.2023 को पूर्वाह्न 09:00 बजे अनिवार्य रूप से जाकर परीक्षा केंद्र के परिसर की सूचना पट्ट से यह जानकारी प्राप्त कर लेंगे कि उनके द्वारा चयनित विषय की प्रायोगिक परीक्षा किस तिथि एवं किस पाली में संचालित होगी, जिसमें उन्हें सम्मिलित होना अनिवार्य है।
- परीक्षार्थी के प्रत्येक प्रायोगिक विषय की परीक्षा के लिए 08 पृष्ठों की केवल एक ही उत्तरपुस्तिका मिलेगी। अतिरिक्त उत्तरपुस्तिका नहीं दी जाएगी। परीक्षार्थी उत्तरपुस्तिका लेते ही यह सुनिश्चित कर लें कि इसमें 8 पृष्ठ हैं एवं सही क्रम में हैं।
- उत्तरपुस्तिका प्राप्त होते ही परीक्षार्थी अपने प्रवेश-पत्र तथा उत्तरपुस्तिका पर मुद्रित विवरणों (Details) का मिलान कर यह अवश्य सुनिश्चित हो लें कि जो उत्तरपुस्तिका परीक्षक द्वारा उन्हें दी गई है, वह उन्हीं की है। भिन्न विवरणों की उत्तरपुस्तिका प्राप्त होने पर उसे तुरंत परीक्षक को वापस लौटा दिया जाए।
- उत्तरपुस्तिका प्राप्त होने पर परीक्षार्थी उनके आवरण पृष्ठ के पीछे अंकित "परीक्षार्थियों के लिए निर्देश" अवश्य पढ़ें एवं उसका अनुपालन करें।
- परीक्षार्थी अपनी उत्तरपुस्तिका के कवर पृष्ठ के ऊपरी बायें तथा दायें भागों में क्रमांक-(1) में अपने उत्तर देने का माध्यम अंकित करते हुए क्रमांक-(2) में अपना पूर्ण हस्ताक्षर अंकित करें। इसके अलावा अन्य मुद्रित विवरणों में किसी भी प्रकार से कोई छेड़-छाड़ नहीं करें।
- प्रायोगिक परीक्षा की उत्तरपुस्तिका के आवरण पृष्ठ के निचले बायें एवं दायें भागों को परीक्षार्थी द्वारा कदापि नहीं भरा जाएगा। अगर परीक्षार्थी इस भाग को भरते हैं, तो परीक्षार्थी का इस विषय में परीक्षाफल रद्द किया जा सकता है। ये दोनों भाग आंतरिक/बाह्य परीक्षकों को भरने के लिए दिया गया है।
- उत्तरपुस्तिका के पन्नों के दोनों पृष्ठों पर तथा प्रत्येक लाइन पर लिखें एवं पृष्ठों को नष्ट न करें।
- यदि रफ कार्य करने की आवश्यकता हो, तो परीक्षार्थी उत्तरपुस्तिका के अंतिम पृष्ठ पर रफ कार्य करके उसे काट दे/क्रॉस (x) कर दें।
- उत्तरपुस्तिका के आंतरिक पृष्ठों पर दाहिने हाशिए में लाइन खींचकर सादा स्थान छोड़ रखा गया है। शेष स्थान रून्ड है। परीक्षार्थी दाहिने हाशिए के सादे स्थान में कुछ भी नहीं लिखेंगे, चूंकि यह भाग परीक्षक के उपयोग के लिए है।
- उत्तरपुस्तिका के पृष्ठों को मोड़ें- फाड़ें नहीं तथा बीच-बीच में व्यर्थ ही खाली न छोड़ें।
- प्रश्न-पत्र में दी हुई संख्या के अनुसार अपने उत्तरों की संख्या लिखें।
- व्हाइटनगर, ब्लेड तथा नाखून का इस्तेमाल करना सर्वथा वर्जित है, अन्यथा परीक्षाफल अमान्य कर दिया जाएगा।
- प्रश्नोत्तर के समाप्त होने पर अंतिम में नीचे एक क्षैतिज रेखा खींच दें।
- आंतरिक परीक्षक द्वारा उपलब्ध कराये गए उपस्थिति-पत्रक में परीक्षार्थी द्वारा यथा-स्तम्भ परीक्षा की तिथि अंकित करते हुए उत्तरपुस्तिका की क्रम संख्या लिखकर अपना हस्ताक्षर किया जाएगा। परीक्षार्थी की उपस्थिति, अनुपस्थिति एवं निष्कासन से संबंधित संगत गोले को नीले/काले पेन से परीक्षक द्वारा भरा जाएगा न कि परीक्षार्थी द्वारा।
- परीक्षार्थी अपनी उत्तरपुस्तिका को आन्तरिक परीक्षक के पास जमा किये बिना परीक्षा भवन न छोड़ें।
- परीक्षा केंद्र में कैलकुलेटर, मोबाइल फोन, इयर फोन, पेजर, ब्लूटूथ या इस प्रकार का कोई अन्य इलेक्ट्रॉनिक उपकरण ले जाना सख्त मना है।
- जाँच परीक्षा में गैर-उत्प्रेषित या जाँच परीक्षा में अनुपस्थित छात्र/छात्रा इंटरमीडिएट वार्षिक प्रायोगिक परीक्षा, 2023 में कदापि सम्मिलित नहीं हो सकते हैं।



बिहार विद्यालय परीक्षा समिति, पटना  
BIHAR SCHOOL EXAMINATION BOARD, PATNA  
इंटरमीडिएट वार्षिक परीक्षा, 2023  
INTERMEDIATE ANNUAL EXAMINATION, 2023  
प्रायोगिक परीक्षा का प्रवेश पत्र  
Admit Card For Practical Examination

संकाय: बाणिज्य  
FACULTY: COMMERCE

\* BSEB UNIQUE Id:- 2212110010068  
कॉलेज/+2 स्कूल का नाम GAYA COLLEGE, GAYA  
परीक्षार्थी का नाम ANJALI KUMARI  
माता का नाम REENA DEVI  
पिता का नाम JITENDRA KUMAR GUPTA  
परीक्षार्थी का आधार नं० 200559098281 दिव्यांग कोटि NO  
सूचीकरण संख्या/वर्ष R-210012898-21 परीक्षार्थी की कोटि REGULAR  
रोल कोड 21001 रोल क्रमांक 23020025 लिंग FEMALE



परीक्षा केंद्र का नाम GAYA COLLEGE, GAYA

प्रायोगिक परीक्षा के विषय (निर्धारित परीक्षा कार्यक्रम सहित)

प्रायोगिक विषय	विषय कोड	विषय का नाम	परीक्षा की तारीख
वैकल्पिक विषय	218	ENTREPRENEURSHIP	10.01.2023 to 20.01.2023
अतिरिक्त विषय			

संजीव कुमार

महाविद्यालय / +2 विद्यालय प्रधान का हस्ताक्षर  
एवं मुहर

परीक्षा नियंत्रक (30MA0)

परीक्षार्थी के लिए आवश्यक निर्देश

- \* BSEB UNIQUE Id सत्र 2021-23 परीक्षा के लिए सूचीकृत नियमित (Regular) तथा स्वतंत्र (Private) परीक्षार्थी के लिए जारी किया गया है। इसलिए सत्र 2021-23 से पूर्व के सूचीकृत परीक्षार्थी के लिए BSEB UNIQUE Id मान्य नहीं है।
- प्रायोगिक परीक्षा दिनांक 10.01.2023 से 20.01.2023 तक संचालित होगी। केन्द्राधीक्षक दिनांक 10.01.2023 से 20.01.2023 तक की अवधि में परीक्षार्थियों की संख्या के अनुसार तिथि एवं पाली का निर्धारण करके प्रायोगिक परीक्षा केंद्र पर आवंटित सभी परीक्षार्थियों के प्रायोगिक विषयों की परीक्षा आयोजित करेंगे।
- परीक्षार्थी अपने इस प्रवेश-पत्र में उल्लिखित प्रायोगिक परीक्षा केंद्र पर दिनांक 10.01.2023 को पूर्वाह्न 09:00 बजे अनिवार्य रूप से जाकर परीक्षा केंद्र के परिसर की सूचना पट्ट से यह जानकारी प्राप्त कर लेंगे कि उनके द्वारा चयनित विषय की प्रायोगिक परीक्षा किस तिथि एवं किस पाली में संचालित होगी, जिसमें उन्हें सम्मिलित होना अनिवार्य है।
- परीक्षार्थी के प्रत्येक प्रायोगिक विषय की परीक्षा के लिए 08 पृष्ठों की केवल एक ही उत्तरपुस्तिका मिलेगी। अतिरिक्त उत्तरपुस्तिका नहीं दी जाएगी। परीक्षार्थी उत्तरपुस्तिका लेते ही यह सुनिश्चित कर लें कि इसमें 8 पृष्ठ हैं एवं सही क्रम में हैं।
- उत्तरपुस्तिका प्राप्त होते ही परीक्षार्थी अपने प्रवेश-पत्र तथा उत्तरपुस्तिका पर मुद्रित विवरणों (Details) का मिलान कर यह अवश्य सुनिश्चित हो लें कि जो उत्तरपुस्तिका परीक्षक द्वारा उन्हें दी गई है, वह उन्हीं की है। भिन्न विवरणों की उत्तरपुस्तिका प्राप्त होने पर उसे तुरंत परीक्षक को वापस लौटा दिया जाए।
- उत्तरपुस्तिका प्राप्त होने पर परीक्षार्थी उनके आवरण पृष्ठ के पीछे अंकित "परीक्षार्थियों के लिए निर्देश" अवश्य पढ़ें एवं उसका अनुपालन करें।
- परीक्षार्थी अपनी उत्तरपुस्तिका के कवर पृष्ठ के ऊपरी बायें तथा दायें भागों में क्रमांक-(1) में अपने उत्तर देने का माध्यम अंकित करते हुए क्रमांक-(2) में अपना पूर्ण हस्ताक्षर अंकित करें। इसके अलावा अन्य मुद्रित विवरणों में किसी भी प्रकार से कोई छेड़-छाड़ नहीं करें।
- प्रायोगिक परीक्षा की उत्तरपुस्तिका के आवरण पृष्ठ के निचले बायें एवं दायें भागों को परीक्षार्थी द्वारा कदापि नहीं भरा जाएगा। अगर परीक्षार्थी इस भाग को भरते हैं, तो परीक्षार्थी का इस विषय में परीक्षाफल रद्द किया जा सकता है। ये दोनों भाग आंतरिक/बाह्य परीक्षकों को भरने के लिए दिया गया है।
- उत्तरपुस्तिका के पन्नों के दोनों पृष्ठों पर तथा प्रत्येक लाइन पर लिखें एवं पृष्ठों को नष्ट न करें।
- यदि रफ कार्य करने की आवश्यकता हो, तो परीक्षार्थी उत्तरपुस्तिका के अंतिम पृष्ठ पर रफ कार्य करके उसे काट दे/क्रॉस (x) कर दें।
- उत्तरपुस्तिका के आंतरिक पृष्ठों पर दाहिने हाशिए में लाइन खींचकर सादा स्थान छोड़ रखा गया है। शेष स्थान रून्ड है। परीक्षार्थी दाहिने हाशिए के सादे स्थान में कुछ भी नहीं लिखेंगे, चूंकि यह भाग परीक्षक के उपयोग के लिए है।
- उत्तरपुस्तिका के पृष्ठों को मोड़ें- फाड़ें नहीं तथा बीच-बीच में व्यर्थ ही खाली न छोड़ें।
- प्रश्न-पत्र में दी हुई संख्या के अनुसार अपने उत्तरों की संख्या लिखें।
- व्हाइटनगर, ब्लेड तथा नाखून का इस्तेमाल करना सर्वथा वर्जित है, अन्यथा परीक्षाफल अमान्य कर दिया जाएगा।
- प्रश्नोत्तर के समाप्त होने पर अंतिम में नीचे एक क्षैतिज रेखा खींच दें।
- आंतरिक परीक्षक द्वारा उपलब्ध कराये गए उपस्थिति-पत्रक में परीक्षार्थी द्वारा यथा-स्तम्भ परीक्षा की तिथि अंकित करते हुए उत्तरपुस्तिका की क्रम संख्या लिखकर अपना हस्ताक्षर किया जाएगा। परीक्षार्थी की उपस्थित, अनुपस्थित एवं निष्कासन से संबंधित संगत गोले को नीले/काले पेन से परीक्षक द्वारा भरा जाएगा न कि परीक्षार्थी द्वारा।
- परीक्षार्थी अपनी उत्तरपुस्तिका को आन्तरिक परीक्षक के पास जमा किये बिना परीक्षा भवन न छोड़ें।
- परीक्षा केंद्र में कैलकुलेटर, मोबाइल फोन, इयर फोन, पेजर, ब्लूटूथ या इस प्रकार का कोई अन्य इलेक्ट्रॉनिक उपकरण ले जाना सख्त मना है।
- जाँच परीक्षा में गैर-उत्प्रेषित या जाँच परीक्षा में अनुपस्थित छात्र/छात्रा इंटरमीडिएट वार्षिक प्रायोगिक परीक्षा, 2023 में कदापि सम्मिलित नहीं हो सकते हैं।



बिहार विद्यालय परीक्षा समिति, पटना  
BIHAR SCHOOL EXAMINATION BOARD, PATNA  
इंटरमीडिएट वार्षिक परीक्षा, 2023  
INTERMEDIATE ANNUAL EXAMINATION, 2023  
प्रायोगिक परीक्षा का प्रवेश पत्र  
Admit Card For Practical Examination

संकाय: बाणिज्य  
FACULTY: COMMERCE

\* BSEB UNIQUE Id:- 2211110012037  
कॉलेज/+2 स्कूल का नाम GAYA COLLEGE, GAYA  
परीक्षार्थी का नाम GULSHAN KUMAR  
माता का नाम ARTI KUMARI  
पिता का नाम ANUP KUMAR  
परीक्षार्थी का आधार नं० 295304834967 दिव्यांग कोटि NO  
सूचीकरण संख्या/वर्ष R-210013402-21 परीक्षार्थी की कोटि REGULAR  
रोल कोड 21001 रोल क्रमांक 23020529 लिंग MALE



परीक्षा केंद्र का नाम GAYA COLLEGE, GAYA

प्रायोगिक परीक्षा के विषय (निर्धारित परीक्षा कार्यक्रम सहित)

प्रायोगिक विषय	विषय कोड	विषय का नाम	परीक्षा की तारीख
वैकल्पिक विषय	218	ENTREPRENEURSHIP	10.01.2023 to 20.01.2023
अतिरिक्त विषय	221	Computer Science	

संजीव कुमार

महाविद्यालय / +2 विद्यालय प्रधान का हस्ताक्षर  
एवं मुहर

परीक्षा नियंत्रक (30MA0)

परीक्षार्थी के लिए आवश्यक निर्देश

- \* BSEB UNIQUE Id सत्र 2021-23 परीक्षा के लिए सूचीकृत नियमित (Regular) तथा स्वतंत्र (Private) परीक्षार्थी के लिए जारी किया गया है। इसलिए सत्र 2021-23 से पूर्व के सूचीकृत परीक्षार्थी के लिए BSEB UNIQUE Id मान्य नहीं है।
- प्रायोगिक परीक्षा दिनांक 10.01.2023 से 20.01.2023 तक संचालित होगी। केन्द्राधीक्षक दिनांक 10.01.2023 से 20.01.2023 तक की अवधि में परीक्षार्थियों की संख्या के अनुसार तिथि एवं पाली का निर्धारण करके प्रायोगिक परीक्षा केंद्र पर आवंटित सभी परीक्षार्थियों के प्रायोगिक विषयों की परीक्षा आयोजित करेंगे।
- परीक्षार्थी अपने इस प्रवेश-पत्र में उल्लिखित प्रायोगिक परीक्षा केंद्र पर दिनांक 10.01.2023 को पूर्वाह्न 09:00 बजे अनिवार्य रूप से जाकर परीक्षा केंद्र के परिसर की सूचना पट्ट से यह जानकारी प्राप्त कर लेंगे कि उनके द्वारा चयनित विषय की प्रायोगिक परीक्षा किस तिथि एवं किस पाली में संचालित होगी, जिसमें उन्हें सम्मिलित होना अनिवार्य है।
- परीक्षार्थी के प्रत्येक प्रायोगिक विषय की परीक्षा के लिए 08 पृष्ठों की केवल एक ही उत्तरपुस्तिका मिलेगी। अतिरिक्त उत्तरपुस्तिका नहीं दी जाएगी। परीक्षार्थी उत्तरपुस्तिका लेते ही यह सुनिश्चित कर लें कि इसमें 8 पृष्ठ हैं एवं सही क्रम में हैं।
- उत्तरपुस्तिका प्राप्त होते ही परीक्षार्थी अपने प्रवेश-पत्र तथा उत्तरपुस्तिका पर मुद्रित विवरणों (Details) का मिलान कर यह अवश्य सुनिश्चित हो लें कि जो उत्तरपुस्तिका परीक्षक द्वारा उन्हें दी गई है, वह उन्हीं की है। भिन्न विवरणों की उत्तरपुस्तिका प्राप्त होने पर उसे तुरंत परीक्षक को वापस लौटा दिया जाए।
- उत्तरपुस्तिका प्राप्त होने पर परीक्षार्थी उनके आवरण पृष्ठ के पीछे अंकित "परीक्षार्थियों के लिए निर्देश" अवश्य पढ़ें एवं उसका अनुपालन करें।
- परीक्षार्थी अपनी उत्तरपुस्तिका के कवर पृष्ठ के ऊपर बायें तथा दायें भागों में क्रमांक-(1) में अपने उत्तर देने का माध्यम अंकित करते हुए क्रमांक-(2) में अपना पूर्ण हस्ताक्षर अंकित करें। इसके अलावा अन्य मुद्रित विवरणों में किसी भी प्रकार से कोई छेड़-छाड़ नहीं करें।
- प्रायोगिक परीक्षा की उत्तरपुस्तिका के आवरण पृष्ठ के निचले बायें एवं दायें भागों को परीक्षार्थी द्वारा कदापि नहीं भरा जाएगा। अगर परीक्षार्थी इस भाग को भरते हैं, तो परीक्षार्थी का इस विषय में परीक्षाफल रद्द किया जा सकता है। ये दोनों भाग आंतरिक/बाह्य परीक्षकों को भरने के लिए दिया गया है।
- उत्तरपुस्तिका के पन्नों के दोनों पृष्ठों पर तथा प्रत्येक लाइन पर लिखें एवं पृष्ठों को नष्ट न करें।
- यदि रफ कार्य करने की आवश्यकता हो, तो परीक्षार्थी उत्तरपुस्तिका के अंतिम पृष्ठ पर रफ कार्य करके उसे काट दे/क्रॉस (x) कर दें।
- उत्तरपुस्तिका के आंतरिक पृष्ठों पर दाहिने हाशिए में लाइन खींचकर सादा स्थान छोड़ रखा गया है। शेष स्थान रून्ड है। परीक्षार्थी दाहिने हाशिए के सादे स्थान में कुछ भी नहीं लिखेंगे, चूंकि यह भाग परीक्षक के उपयोग के लिए है।
- उत्तरपुस्तिका के पृष्ठों को मोड़ें- फाड़ें नहीं तथा बीच-बीच में व्यर्थ ही खाली न छोड़ें।
- प्रश्न-पत्र में दी हुई संख्या के अनुसार अपने उत्तरों की संख्या लिखें।
- व्हाइटनगर, ब्लेड तथा नाखून का इस्तेमाल करना सर्वथा वर्जित है, अन्यथा परीक्षाफल अमान्य कर दिया जाएगा।
- प्रश्नोत्तर के समाप्त होने पर अंतिम में नीचे एक क्षैतिज रेखा खींच दें।
- आंतरिक परीक्षक द्वारा उपलब्ध कराये गए उपस्थिति-पत्रक में परीक्षार्थी द्वारा यथा-स्तम्भ परीक्षा की तिथि अंकित करते हुए उत्तरपुस्तिका की क्रम संख्या लिखकर अपना हस्ताक्षर किया जाएगा। परीक्षार्थी की उपस्थिति, अनुपस्थिति एवं निष्कासन से संबंधित संगत गोले को नीले/काले पेन से परीक्षक द्वारा भरा जाएगा न कि परीक्षार्थी द्वारा।
- परीक्षार्थी अपनी उत्तरपुस्तिका को आन्तरिक परीक्षक के पास जमा किये बिना परीक्षा भवन न छोड़ें।
- परीक्षा केंद्र में कैलकुलेटर, मोबाइल फोन, इयर फोन, पेजर, ब्लूटूथ या इस प्रकार का कोई अन्य इलेक्ट्रॉनिक उपकरण ले जाना सख्त मना है।
- जाँच परीक्षा में गैर-उत्प्रेषित या जाँच परीक्षा में अनुपस्थित छात्र/छात्रा इंटरमीडिएट वार्षिक प्रायोगिक परीक्षा, 2023 में कदापि सम्मिलित नहीं हो सकते हैं।





बिहार विद्यालय परीक्षा समिति, पटना  
BIHAR SCHOOL EXAMINATION BOARD, PATNA  
इंटरमीडिएट वार्षिक परीक्षा, 2023  
INTERMEDIATE ANNUAL EXAMINATION, 2023  
प्रायोगिक परीक्षा का प्रवेश पत्र  
Admit Card For Practical Examination

संकाय: बाणिज्य  
FACULTY: COMMERCE

\* BSEB UNIQUE Id:- 2211110011813  
कॉलेज/+2 स्कूल का नाम GAYA COLLEGE, GAYA  
परीक्षार्थी का नाम BITTU KUMAR  
माता का नाम LALITA DEVI  
पिता का नाम KHUSHNAM PRAJAPATI  
परीक्षार्थी का आधार नं० 899306580779 दिव्यांग कोटि NO  
सूचीकरण संख्या/वर्ष R-210013370-21 परीक्षार्थी की कोटि REGULAR  
रोल कोड 21001 रोल क्रमांक 23020498 लिंग MALE



परीक्षा केंद्र का नाम GAYA COLLEGE, GAYA

प्रायोगिक परीक्षा के विषय (निर्धारित परीक्षा कार्यक्रम सहित)

प्रायोगिक विषय	विषय कोड	विषय का नाम	परीक्षा की तारीख
वैकल्पिक विषय	218	ENTREPRENEURSHIP	10.01.2023 to 20.01.2023
अतिरिक्त विषय			

संजीव कुमार

महाविद्यालय / +2 विद्यालय प्रधान का हस्ताक्षर  
एवं मुहर

परीक्षा नियंत्रक (30MA0)

परीक्षार्थी के लिए आवश्यक निर्देश

- \* BSEB UNIQUE Id सत्र 2021-23 परीक्षा के लिए सूचीकृत नियमित (Regular) तथा स्वतंत्र (Private) परीक्षार्थी के लिए जारी किया गया है। इसलिए सत्र 2021-23 से पूर्व के सूचीकृत परीक्षार्थी के लिए BSEB UNIQUE Id मान्य नहीं है।
- प्रायोगिक परीक्षा दिनांक 10.01.2023 से 20.01.2023 तक संचालित होगी। केन्द्राधीक्षक दिनांक 10.01.2023 से 20.01.2023 तक की अवधि में परीक्षार्थियों की संख्या के अनुसार तिथि एवं पाली का निर्धारण करके प्रायोगिक परीक्षा केंद्र पर आवंटित सभी परीक्षार्थियों के प्रायोगिक विषयों की परीक्षा आयोजित करेंगे।
- परीक्षार्थी अपने इस प्रवेश-पत्र में उल्लिखित प्रायोगिक परीक्षा केंद्र पर दिनांक 10.01.2023 को पूर्वाह्न 09:00 बजे अनिवार्य रूप से जाकर परीक्षा केंद्र के परिसर की सूचना पट्ट से यह जानकारी प्राप्त कर लेंगे कि उनके द्वारा चयनित विषय की प्रायोगिक परीक्षा किस तिथि एवं किस पाली में संचालित होगी, जिसमें उन्हें सम्मिलित होना अनिवार्य है।
- परीक्षार्थी के प्रत्येक प्रायोगिक विषय की परीक्षा के लिए 08 पृष्ठों की केवल एक ही उत्तरपुस्तिका मिलेगी। अतिरिक्त उत्तरपुस्तिका नहीं दी जाएगी। परीक्षार्थी उत्तरपुस्तिका लेते ही यह सुनिश्चित कर लें कि इसमें 8 पृष्ठ हैं एवं सही क्रम में हैं।
- उत्तरपुस्तिका प्राप्त होते ही परीक्षार्थी अपने प्रवेश-पत्र तथा उत्तरपुस्तिका पर मुद्रित विवरणों (Details) का मिलान कर यह अवश्य सुनिश्चित हो लें कि जो उत्तरपुस्तिका परीक्षक द्वारा उन्हें दी गई है, वह उन्हीं की है। भिन्न विवरणों की उत्तरपुस्तिका प्राप्त होने पर उसे तुरंत परीक्षक को वापस लौटा दिया जाए।
- उत्तरपुस्तिका प्राप्त होने पर परीक्षार्थी उनके आवरण पृष्ठ के पीछे अंकित "परीक्षार्थियों के लिए निर्देश" अवश्य पढ़ें एवं उसका अनुपालन करें।
- परीक्षार्थी अपनी उत्तरपुस्तिका के कवर पृष्ठ के ऊपरी बायें तथा दायें भागों में क्रमांक-(1) में अपने उत्तर देने का माध्यम अंकित करते हुए क्रमांक-(2) में अपना पूर्ण हस्ताक्षर अंकित करें। इसके अलावा अन्य मुद्रित विवरणों में किसी भी प्रकार से कोई छेड़-छाड़ नहीं करें।
- प्रायोगिक परीक्षा की उत्तरपुस्तिका के आवरण पृष्ठ के निचले बायें एवं दायें भागों को परीक्षार्थी द्वारा कदापि नहीं भरा जाएगा। अगर परीक्षार्थी इस भाग को भरते हैं, तो परीक्षार्थी का इस विषय में परीक्षाफल रद्द किया जा सकता है। ये दोनों भाग आंतरिक/बाह्य परीक्षकों को भरने के लिए दिया गया है।
- उत्तरपुस्तिका के पन्नों के दोनों पृष्ठों पर तथा प्रत्येक लाइन पर लिखें एवं पृष्ठों को नष्ट न करें।
- यदि रफ कार्य करने की आवश्यकता हो, तो परीक्षार्थी उत्तरपुस्तिका के अंतिम पृष्ठ पर रफ कार्य करके उसे काट दे/क्रॉस (x) कर दें।
- उत्तरपुस्तिका के आंतरिक पृष्ठों पर दाहिने हाशिए में लाइन खींचकर सादा स्थान छोड़ रखा गया है। शेष स्थान रून्ड है। परीक्षार्थी दाहिने हाशिए के सादे स्थान में कुछ भी नहीं लिखेंगे, चूंकि यह भाग परीक्षक के उपयोग के लिए है।
- उत्तरपुस्तिका के पृष्ठों को मोड़ें- फाड़ें नहीं तथा बीच-बीच में व्यर्थ ही खाली न छोड़ें।
- प्रश्न-पत्र में दी हुई संख्या के अनुसार अपने उत्तरों की संख्या लिखें।
- व्हाइटनगर, ब्लेड तथा नाखून का इस्तेमाल करना सर्वथा वर्जित है, अन्यथा परीक्षाफल अमान्य कर दिया जाएगा।
- प्रश्नोत्तर के समाप्त होने पर अंतिम में नीचे एक क्षैतिज रेखा खींच दें।
- आंतरिक परीक्षक द्वारा उपलब्ध कराये गए उपस्थिति-पत्रक में परीक्षार्थी द्वारा यथा-स्तम्भ परीक्षा की तिथि अंकित करते हुए उत्तरपुस्तिका की क्रम संख्या लिखकर अपना हस्ताक्षर किया जाएगा। परीक्षार्थी की उपस्थिति, अनुपस्थिति एवं निष्कासन से संबंधित संगत गोले को नीले/काले पेन से परीक्षक द्वारा भरा जाएगा न कि परीक्षार्थी द्वारा।
- परीक्षार्थी अपनी उत्तरपुस्तिका को आन्तरिक परीक्षक के पास जमा किये बिना परीक्षा भवन न छोड़ें।
- परीक्षा केंद्र में कैलकुलेटर, मोबाइल फोन, इयर फोन, पेजर, ब्लूटूथ या इस प्रकार का कोई अन्य इलेक्ट्रॉनिक उपकरण ले जाना सख्त मना है।
- जाँच परीक्षा में गैर-उत्प्रेषित या जाँच परीक्षा में अनुपस्थित छात्र/छात्रा इंटरमीडिएट वार्षिक प्रायोगिक परीक्षा, 2023 में कदापि सम्मिलित नहीं हो सकते हैं।



बिहार विद्यालय परीक्षा समिति, पटना  
BIHAR SCHOOL EXAMINATION BOARD, PATNA  
इंटरमीडिएट वार्षिक परीक्षा, 2023  
INTERMEDIATE ANNUAL EXAMINATION, 2023  
प्रायोगिक परीक्षा का प्रवेश पत्र  
Admit Card For Practical Examination

संकाय: बाणिज्य  
FACULTY: COMMERCE

\* BSEB UNIQUE Id:- 2212110010666  
कॉलेज/+2 स्कूल का नाम GAYA COLLEGE, GAYA  
परीक्षार्थी का नाम PRAGYA JAISHWAL  
माता का नाम BEAUTY JAISHWAL  
पिता का नाम SUNIL JAISHWAL  
परीक्षार्थी का आधार नं० 503362530978 दिव्यांग कोटि NO  
सूचीकरण संख्या/वर्ष R-210013090-21 परीक्षार्थी की कोटि REGULAR  
रोल कोड 21001 रोल क्रमांक 23020219 लिंग FEMALE



परीक्षा केंद्र का नाम GAYA COLLEGE, GAYA

प्रायोगिक परीक्षा के विषय (निर्धारित परीक्षा कार्यक्रम सहित)

प्रायोगिक विषय	विषय कोड	विषय का नाम	परीक्षा की तारीख
वैकल्पिक विषय	218	ENTREPRENEURSHIP	10.01.2023 to 20.01.2023
अतिरिक्त विषय			

संजीव कुमार

महाविद्यालय / +2 विद्यालय प्रधान का हस्ताक्षर  
एवं मुहर

परीक्षा नियंत्रक (30MA0)

परीक्षार्थी के लिए आवश्यक निर्देश

- \* BSEB UNIQUE Id सत्र 2021-23 परीक्षा के लिए सूचीकृत नियमित (Regular) तथा स्वतंत्र (Private) परीक्षार्थी के लिए जारी किया गया है। इसलिए सत्र 2021-23 से पूर्व के सूचीकृत परीक्षार्थी के लिए BSEB UNIQUE Id मान्य नहीं है।
- प्रायोगिक परीक्षा दिनांक 10.01.2023 से 20.01.2023 तक संचालित होगी। केन्द्राधीक्षक दिनांक 10.01.2023 से 20.01.2023 तक की अवधि में परीक्षार्थियों की संख्या के अनुसार तिथि एवं पाली का निर्धारण करके प्रायोगिक परीक्षा केंद्र पर आवंटित सभी परीक्षार्थियों के प्रायोगिक विषयों की परीक्षा आयोजित करेंगे।
- परीक्षार्थी अपने इस प्रवेश-पत्र में उल्लिखित प्रायोगिक परीक्षा केंद्र पर दिनांक 10.01.2023 को पूर्वाह्न 09:00 बजे अनिवार्य रूप से जाकर परीक्षा केंद्र के परिसर की सूचना पट्ट से यह जानकारी प्राप्त कर लेंगे कि उनके द्वारा चयनित विषय की प्रायोगिक परीक्षा किस तिथि एवं किस पाली में संचालित होगी, जिसमें उन्हें सम्मिलित होना अनिवार्य है।
- परीक्षार्थी के प्रत्येक प्रायोगिक विषय की परीक्षा के लिए 08 पृष्ठों की केवल एक ही उत्तरपुस्तिका मिलेगी। अतिरिक्त उत्तरपुस्तिका नहीं दी जाएगी। परीक्षार्थी उत्तरपुस्तिका लेते ही यह सुनिश्चित कर लें कि इसमें 8 पृष्ठ हैं एवं सही क्रम में हैं।
- उत्तरपुस्तिका प्राप्त होते ही परीक्षार्थी अपने प्रवेश-पत्र तथा उत्तरपुस्तिका पर मुद्रित विवरणों (Details) का मिलान कर यह अवश्य सुनिश्चित हो लें कि जो उत्तरपुस्तिका परीक्षक द्वारा उन्हें दी गई है, वह उन्हीं की है। भिन्न विवरणों की उत्तरपुस्तिका प्राप्त होने पर उसे तुरंत परीक्षक को वापस लौटा दिया जाए।
- उत्तरपुस्तिका प्राप्त होने पर परीक्षार्थी उनके आवरण पृष्ठ के पीछे अंकित "परीक्षार्थियों के लिए निर्देश" अवश्य पढ़ें एवं उसका अनुपालन करें।
- परीक्षार्थी अपनी उत्तरपुस्तिका के कवर पृष्ठ के ऊपरी बायें तथा दायें भागों में क्रमांक-(1) में अपने उत्तर देने का माध्यम अंकित करते हुए क्रमांक-(2) में अपना पूर्ण हस्ताक्षर अंकित करें। इसके अलावा अन्य मुद्रित विवरणों में किसी भी प्रकार से कोई छेड़-छाड़ नहीं करें।
- प्रायोगिक परीक्षा की उत्तरपुस्तिका के आवरण पृष्ठ के निचले बायें एवं दायें भागों को परीक्षार्थी द्वारा कदापि नहीं भरा जाएगा। अगर परीक्षार्थी इस भाग को भरते हैं, तो परीक्षार्थी का इस विषय में परीक्षाफल रद्द किया जा सकता है। ये दोनों भाग आंतरिक/बाह्य परीक्षकों को भरने के लिए दिया गया है।
- उत्तरपुस्तिका के पन्नों के दोनों पृष्ठों पर तथा प्रत्येक लाइन पर लिखें एवं पृष्ठों को नष्ट न करें।
- यदि रफ कार्य करने की आवश्यकता हो, तो परीक्षार्थी उत्तरपुस्तिका के अंतिम पृष्ठ पर रफ कार्य करके उसे काट दे/क्रॉस (x) कर दें।
- उत्तरपुस्तिका के आंतरिक पृष्ठों पर दाहिने हाशिए में लाइन खींचकर सादा स्थान छोड़ रखा गया है। शेष स्थान रून्ड है। परीक्षार्थी दाहिने हाशिए के सादे स्थान में कुछ भी नहीं लिखेंगे, चूंकि यह भाग परीक्षक के उपयोग के लिए है।
- उत्तरपुस्तिका के पृष्ठों को मोड़ें- फाड़ें नहीं तथा बीच-बीच में व्यर्थ ही खाली न छोड़ें।
- प्रश्न-पत्र में दी हुई संख्या के अनुसार अपने उत्तरों की संख्या लिखें।
- व्हाइटनगर, ब्लेड तथा नाखून का इस्तेमाल करना सर्वथा वर्जित है, अन्यथा परीक्षाफल अमान्य कर दिया जाएगा।
- प्रश्नोत्तर के समाप्त होने पर अंतिम में नीचे एक क्षैतिज रेखा खींच दें।
- आंतरिक परीक्षक द्वारा उपलब्ध कराये गए उपस्थिति-पत्रक में परीक्षार्थी द्वारा यथा-स्तम्भ परीक्षा की तिथि अंकित करते हुए उत्तरपुस्तिका की क्रम संख्या लिखकर अपना हस्ताक्षर किया जाएगा। परीक्षार्थी की उपस्थिति, अनुपस्थिति एवं निष्कासन से संबंधित संगत गोले को नीले/काले पेन से परीक्षक द्वारा भरा जाएगा न कि परीक्षार्थी द्वारा।
- परीक्षार्थी अपनी उत्तरपुस्तिका को आन्तरिक परीक्षक के पास जमा किये बिना परीक्षा भवन न छोड़ें।
- परीक्षा केंद्र में कैलकुलेटर, मोबाइल फोन, इयर फोन, पेजर, ब्लूटूथ या इस प्रकार का कोई अन्य इलेक्ट्रॉनिक उपकरण ले जाना सख्त मना है।
- जाँच परीक्षा में गैर-उत्प्रेषित या जाँच परीक्षा में अनुपस्थित छात्र/छात्रा इंटरमीडिएट वार्षिक प्रायोगिक परीक्षा, 2023 में कदापि सम्मिलित नहीं हो सकते हैं।



बिहार विद्यालय परीक्षा समिति, पटना  
BIHAR SCHOOL EXAMINATION BOARD, PATNA  
इंटरमीडिएट वार्षिक परीक्षा, 2023  
INTERMEDIATE ANNUAL EXAMINATION, 2023  
प्रायोगिक परीक्षा का प्रवेश पत्र  
Admit Card For Practical Examination

संकाय: बाणिज्य  
FACULTY: COMMERCE

\* BSEB UNIQUE Id:- 2212110010522  
कॉलेज/+2 स्कूल का नाम GAYA COLLEGE, GAYA  
परीक्षार्थी का नाम MUSKAN KUMARI  
माता का नाम RINKI DEVI  
पिता का नाम CHANDU RAJAK  
परीक्षार्थी का आधार नं० 631450072801 दिव्यांग कोटि NO  
सूचीकरण संख्या/वर्ष R-210013039-21 परीक्षार्थी की कोटि REGULAR  
रोल कोड 21001 रोल क्रमांक 23020168 लिंग FEMALE



परीक्षा केंद्र का नाम GAYA COLLEGE, GAYA

प्रायोगिक परीक्षा के विषय (निर्धारित परीक्षा कार्यक्रम सहित)

प्रायोगिक विषय	विषय कोड	विषय का नाम	परीक्षा की तारीख
वैकल्पिक विषय	218	ENTREPRENEURSHIP	10.01.2023 to 20.01.2023
अतिरिक्त विषय			

संजीव कुमार

महाविद्यालय / +2 विद्यालय प्रधान का हस्ताक्षर  
एवं मुहर

परीक्षा नियंत्रक (30MA0)

परीक्षार्थी के लिए आवश्यक निदेश

- \* BSEB UNIQUE Id सत्र 2021-23 परीक्षा के लिए सूचीकृत नियमित (Regular) तथा स्वतंत्र (Private) परीक्षार्थी के लिए जारी किया गया है। इसलिए सत्र 2021-23 से पूर्व के सूचीकृत परीक्षार्थी के लिए BSEB UNIQUE Id मान्य नहीं है।
- प्रायोगिक परीक्षा दिनांक 10.01.2023 से 20.01.2023 तक संचालित होगी। केन्द्राधीक्षक दिनांक 10.01.2023 से 20.01.2023 तक की अवधि में परीक्षार्थियों की संख्या के अनुसार तिथि एवं पाली का निर्धारण करके प्रायोगिक परीक्षा केंद्र पर आवंटित सभी परीक्षार्थियों के प्रायोगिक विषयों की परीक्षा आयोजित करेंगे।
- परीक्षार्थी अपने इस प्रवेश-पत्र में उल्लिखित प्रायोगिक परीक्षा केंद्र पर दिनांक 10.01.2023 को पूर्वाह्न 09:00 बजे अनिवार्य रूप से जाकर परीक्षा केंद्र के परिसर की सूचना पट्ट से यह जानकारी प्राप्त कर लेंगे कि उनके द्वारा चयनित विषय की प्रायोगिक परीक्षा किस तिथि एवं किस पाली में संचालित होगी, जिसमें उन्हें सम्मिलित होना अनिवार्य है।
- परीक्षार्थी के प्रत्येक प्रायोगिक विषय की परीक्षा के लिए 08 पृष्ठों की केवल एक ही उत्तरपुस्तिका मिलेगी। अतिरिक्त उत्तरपुस्तिका नहीं दी जाएगी। परीक्षार्थी उत्तरपुस्तिका लेते ही यह सुनिश्चित कर लें कि इसमें 8 पृष्ठ हैं एवं सही क्रम में हैं।
- उत्तरपुस्तिका प्राप्त होते ही परीक्षार्थी अपने प्रवेश-पत्र तथा उत्तरपुस्तिका पर मुद्रित विवरणों (Details) का मिलान कर यह अवश्य सुनिश्चित हो लें कि जो उत्तरपुस्तिका परीक्षक द्वारा उन्हें दी गई है, वह उन्हीं की है। भिन्न विवरणों की उत्तरपुस्तिका प्राप्त होने पर उसे तुरंत परीक्षक को वापस लौटा दिया जाए।
- उत्तरपुस्तिका प्राप्त होने पर परीक्षार्थी उनके आवरण पृष्ठ के पीछे अंकित "परीक्षार्थियों के लिए निर्देश" अवश्य पढ़ें एवं उसका अनुपालन करें।
- परीक्षार्थी अपनी उत्तरपुस्तिका के कवर पृष्ठ के ऊपरी बायें तथा दायें भागों में क्रमांक-(1) में अपने उत्तर देने का माध्यम अंकित करते हुए क्रमांक-(2) में अपना पूर्ण हस्ताक्षर अंकित करें। इसके अलावा अन्य मुद्रित विवरणों में किसी भी प्रकार से कोई छेड़-छाड़ नहीं करें।
- प्रायोगिक परीक्षा की उत्तरपुस्तिका के आवरण पृष्ठ के निचले बायें एवं दायें भागों को परीक्षार्थी द्वारा कदापि नहीं भरा जाएगा। अगर परीक्षार्थी इस भाग को भरते हैं, तो परीक्षार्थी का इस विषय में परीक्षाफल रद्द किया जा सकता है। ये दोनों भाग आंतरिक/बाह्य परीक्षकों को भरने के लिए दिया गया है।
- उत्तरपुस्तिका के पन्नों के दोनों पृष्ठों पर तथा प्रत्येक लाइन पर लिखें एवं पृष्ठों को नष्ट न करें।
- यदि रफ कार्य करने की आवश्यकता हो, तो परीक्षार्थी उत्तरपुस्तिका के अंतिम पृष्ठ पर रफ कार्य करके उसे काट दे/क्रॉस (x) कर दें।
- उत्तरपुस्तिका के आंतरिक पृष्ठों पर दाहिने हाशिए में लाइन खींचकर सादा स्थान छोड़ रखा गया है। शेष स्थान रून्ड है। परीक्षार्थी दाहिने हाशिए के सादे स्थान में कुछ भी नहीं लिखेंगे, चूंकि यह भाग परीक्षक के उपयोग के लिए है।
- उत्तरपुस्तिका के पृष्ठों को मोड़ें- फाड़ें नहीं तथा बीच-बीच में व्यर्थ ही खाली न छोड़ें।
- प्रश्न-पत्र में दी हुई संख्या के अनुसार अपने उत्तरों की संख्या लिखें।
- व्हाइटनगर, ब्लेड तथा नाखून का इस्तेमाल करना सर्वथा वर्जित है, अन्यथा परीक्षाफल अमान्य कर दिया जाएगा।
- प्रश्नोत्तर के समाप्त होने पर अंतिम में नीचे एक क्षैतिज रेखा खींच दें।
- आंतरिक परीक्षक द्वारा उपलब्ध कराये गए उपस्थिति-पत्रक में परीक्षार्थी द्वारा यथा-स्तम्भ परीक्षा की तिथि अंकित करते हुए उत्तरपुस्तिका की क्रम संख्या लिखकर अपना हस्ताक्षर किया जाएगा। परीक्षार्थी की उपस्थिति, अनुपस्थिति एवं निष्कासन से संबंधित संगत गोले को नीले/काले पेन से परीक्षक द्वारा भरा जाएगा न कि परीक्षार्थी द्वारा।
- परीक्षार्थी अपनी उत्तरपुस्तिका को आन्तरिक परीक्षक के पास जमा किये बिना परीक्षा भवन न छोड़ें।
- परीक्षा केंद्र में कैलकुलेटर, मोबाइल फोन, इयर फोन, पेजर, ब्लूटूथ या इस प्रकार का कोई अन्य इलेक्ट्रॉनिक उपकरण ले जाना सख्त मना है।
- जाँच परीक्षा में गैर-उत्प्रेषित या जाँच परीक्षा में अनुपस्थित छात्र/छात्रा इंटरमीडिएट वार्षिक प्रायोगिक परीक्षा, 2023 में कदापि सम्मिलित नहीं हो सकते हैं।



बिहार विद्यालय परीक्षा समिति, पटना  
BIHAR SCHOOL EXAMINATION BOARD, PATNA  
इंटरमीडिएट वार्षिक परीक्षा, 2023  
INTERMEDIATE ANNUAL EXAMINATION, 2023  
प्रायोगिक परीक्षा का प्रवेश पत्र  
Admit Card For Practical Examination

संकाय: बाणिज्य  
FACULTY: COMMERCE

\* BSEB UNIQUE Id:- 2212110010388  
कॉलेज/+2 स्कूल का नाम GAYA COLLEGE, GAYA  
परीक्षार्थी का नाम KHUSHI KUMARI  
माता का नाम KANCHAN DEVI  
पिता का नाम NARENDRA PRASAD  
परीक्षार्थी का आधार नं० 334838888167 दिव्यांग कोटि NO  
सूचीकरण संख्या/वर्ष R-210012996-21 परीक्षार्थी की कोटि REGULAR  
रोल कोड 21001 रोल क्रमांक 23020125 लिंग FEMALE



परीक्षा केंद्र का नाम GAYA COLLEGE, GAYA

प्रायोगिक परीक्षा के विषय (निर्धारित परीक्षा कार्यक्रम सहित)

प्रायोगिक विषय	विषय कोड	विषय का नाम	परीक्षा की तारीख
वैकल्पिक विषय	218	ENTREPRENEURSHIP	10.01.2023 to 20.01.2023
अतिरिक्त विषय			

संजीव कुमार

महाविद्यालय / +2 विद्यालय प्रधान का हस्ताक्षर  
एवं मुहर

परीक्षा नियंत्रक (30MA0)

परीक्षार्थी के लिए आवश्यक निर्देश

- \* BSEB UNIQUE Id सत्र 2021-23 परीक्षा के लिए सूचीकृत नियमित (Regular) तथा स्वतंत्र (Private) परीक्षार्थी के लिए जारी किया गया है। इसलिए सत्र 2021-23 से पूर्व के सूचीकृत परीक्षार्थी के लिए BSEB UNIQUE Id मान्य नहीं है।
- प्रायोगिक परीक्षा दिनांक 10.01.2023 से 20.01.2023 तक संचालित होगी। केन्द्राधीक्षक दिनांक 10.01.2023 से 20.01.2023 तक की अवधि में परीक्षार्थियों की संख्या के अनुसार तिथि एवं पाली का निर्धारण करके प्रायोगिक परीक्षा केंद्र पर आवंटित सभी परीक्षार्थियों के प्रायोगिक विषयों की परीक्षा आयोजित करेंगे।
- परीक्षार्थी अपने इस प्रवेश-पत्र में उल्लिखित प्रायोगिक परीक्षा केंद्र पर दिनांक 10.01.2023 को पूर्वाह्न 09:00 बजे अनिवार्य रूप से जाकर परीक्षा केंद्र के परिसर की सूचना पट्ट से यह जानकारी प्राप्त कर लेंगे कि उनके द्वारा चयनित विषय की प्रायोगिक परीक्षा किस तिथि एवं किस पाली में संचालित होगी, जिसमें उन्हें सम्मिलित होना अनिवार्य है।
- परीक्षार्थी के प्रत्येक प्रायोगिक विषय की परीक्षा के लिए 08 पृष्ठों की केवल एक ही उत्तरपुस्तिका मिलेगी। अतिरिक्त उत्तरपुस्तिका नहीं दी जाएगी। परीक्षार्थी उत्तरपुस्तिका लेते ही यह सुनिश्चित कर लें कि इसमें 8 पृष्ठ हैं एवं सही क्रम में हैं।
- उत्तरपुस्तिका प्राप्त होते ही परीक्षार्थी अपने प्रवेश-पत्र तथा उत्तरपुस्तिका पर मुद्रित विवरणों (Details) का मिलान कर यह अवश्य सुनिश्चित हो लें कि जो उत्तरपुस्तिका परीक्षक द्वारा उन्हें दी गई है, वह उन्हीं की है। भिन्न विवरणों की उत्तरपुस्तिका प्राप्त होने पर उसे तुरंत परीक्षक को वापस लौटा दिया जाए।
- उत्तरपुस्तिका प्राप्त होने पर परीक्षार्थी उनके आवरण पृष्ठ के पीछे अंकित "परीक्षार्थियों के लिए निर्देश" अवश्य पढ़ें एवं उसका अनुपालन करें।
- परीक्षार्थी अपनी उत्तरपुस्तिका के कवर पृष्ठ के ऊपरी बायें तथा दायें भागों में क्रमांक-(1) में अपने उत्तर देने का माध्यम अंकित करते हुए क्रमांक-(2) में अपना पूर्ण हस्ताक्षर अंकित करें। इसके अलावा अन्य मुद्रित विवरणों में किसी भी प्रकार से कोई छेड़-छाड़ नहीं करें।
- प्रायोगिक परीक्षा की उत्तरपुस्तिका के आवरण पृष्ठ के निचले बायें एवं दायें भागों को परीक्षार्थी द्वारा कदापि नहीं भरा जाएगा। अगर परीक्षार्थी इस भाग को भरते हैं, तो परीक्षार्थी का इस विषय में परीक्षाफल रद्द किया जा सकता है। ये दोनों भाग आंतरिक/बाह्य परीक्षकों को भरने के लिए दिया गया है।
- उत्तरपुस्तिका के पन्नों के दोनों पृष्ठों पर तथा प्रत्येक लाइन पर लिखें एवं पृष्ठों को नष्ट न करें।
- यदि रफ कार्य करने की आवश्यकता हो, तो परीक्षार्थी उत्तरपुस्तिका के अंतिम पृष्ठ पर रफ कार्य करके उसे काट दे/क्रॉस (x) कर दें।
- उत्तरपुस्तिका के आंतरिक पृष्ठों पर दाहिने हाशिए में लाइन खींचकर सादा स्थान छोड़ रखा गया है। शेष स्थान रून्ड है। परीक्षार्थी दाहिने हाशिए के सादे स्थान में कुछ भी नहीं लिखेंगे, चूंकि यह भाग परीक्षक के उपयोग के लिए है।
- उत्तरपुस्तिका के पृष्ठों को मोड़ें- फाड़ें नहीं तथा बीच-बीच में व्यर्थ ही खाली न छोड़ें।
- प्रश्न-पत्र में दी हुई संख्या के अनुसार अपने उत्तरों की संख्या लिखें।
- व्हाइटनगर, ब्लेड तथा नाखून का इस्तेमाल करना सर्वथा वर्जित है, अन्यथा परीक्षाफल अमान्य कर दिया जाएगा।
- प्रश्नोत्तर के समाप्त होने पर अंतिम में नीचे एक क्षैतिज रेखा खींच दें।
- आंतरिक परीक्षक द्वारा उपलब्ध कराये गए उपस्थिति-पत्रक में परीक्षार्थी द्वारा यथा-स्तम्भ परीक्षा की तिथि अंकित करते हुए उत्तरपुस्तिका की क्रम संख्या लिखकर अपना हस्ताक्षर किया जाएगा। परीक्षार्थी की उपस्थिति, अनुपस्थिति एवं निष्कासन से संबंधित संगत गोले को नीले/काले पेन से परीक्षक द्वारा भरा जाएगा न कि परीक्षार्थी द्वारा।
- परीक्षार्थी अपनी उत्तरपुस्तिका को आन्तरिक परीक्षक के पास जमा किये बिना परीक्षा भवन न छोड़ें।
- परीक्षा केंद्र में कैलकुलेटर, मोबाइल फोन, इयर फोन, पेजर, ब्लूटूथ या इस प्रकार का कोई अन्य इलेक्ट्रॉनिक उपकरण ले जाना सख्त मना है।
- जाँच परीक्षा में गैर-उत्प्रेषित या जाँच परीक्षा में अनुपस्थित छात्र/छात्रा इंटरमीडिएट वार्षिक प्रायोगिक परीक्षा, 2023 में कदापि सम्मिलित नहीं हो सकते हैं।



बिहार विद्यालय परीक्षा समिति, पटना  
BIHAR SCHOOL EXAMINATION BOARD, PATNA  
इंटरमीडिएट वार्षिक परीक्षा, 2023  
INTERMEDIATE ANNUAL EXAMINATION, 2023  
प्रायोगिक परीक्षा का प्रवेश पत्र  
Admit Card For Practical Examination

संकाय: बाणिज्य  
FACULTY: COMMERCE

\* BSEB UNIQUE Id:- 2211110012136  
कॉलेज/+2 स्कूल का नाम GAYA COLLEGE, GAYA  
परीक्षार्थी का नाम KAJAL KUMARI  
माता का नाम KIRAN DEVI  
पिता का नाम AJAY PRASAD  
परीक्षार्थी का आधार नं० 336091043215 दिव्यांग कोटि NO  
सूचीकरण संख्या/वर्ष R-210013425-21 परीक्षार्थी की कोटि REGULAR  
रोल कोड 21001 रोल क्रमांक 23020552 लिंग MALE



परीक्षा केंद्र का नाम GAYA COLLEGE, GAYA

प्रायोगिक परीक्षा के विषय (निर्धारित परीक्षा कार्यक्रम सहित)

प्रायोगिक विषय	विषय कोड	विषय का नाम	परीक्षा की तारीख
वैकल्पिक विषय	218	ENTREPRENEURSHIP	10.01.2023 to 20.01.2023
अतिरिक्त विषय			

संजीव कुमार

महाविद्यालय / +2 विद्यालय प्रधान का हस्ताक्षर  
एवं मुहर

परीक्षा नियंत्रक (30MA0)

परीक्षार्थी के लिए आवश्यक निर्देश

- \* BSEB UNIQUE Id सत्र 2021-23 परीक्षा के लिए सूचीकृत नियमित (Regular) तथा स्वतंत्र (Private) परीक्षार्थी के लिए जारी किया गया है। इसलिए सत्र 2021-23 से पूर्व के सूचीकृत परीक्षार्थी के लिए BSEB UNIQUE Id मान्य नहीं है।
- प्रायोगिक परीक्षा दिनांक 10.01.2023 से 20.01.2023 तक संचालित होगी। केन्द्राधीक्षक दिनांक 10.01.2023 से 20.01.2023 तक की अवधि में परीक्षार्थियों की संख्या के अनुसार तिथि एवं पाली का निर्धारण करके प्रायोगिक परीक्षा केंद्र पर आवंटित सभी परीक्षार्थियों के प्रायोगिक विषयों की परीक्षा आयोजित करेंगे।
- परीक्षार्थी अपने इस प्रवेश-पत्र में उल्लिखित प्रायोगिक परीक्षा केंद्र पर दिनांक 10.01.2023 को पूर्वाह्न 09:00 बजे अनिवार्य रूप से जाकर परीक्षा केंद्र के परिसर की सूचना पट्ट से यह जानकारी प्राप्त कर लेंगे कि उनके द्वारा चयनित विषय की प्रायोगिक परीक्षा किस तिथि एवं किस पाली में संचालित होगी, जिसमें उन्हें सम्मिलित होना अनिवार्य है।
- परीक्षार्थी के प्रत्येक प्रायोगिक विषय की परीक्षा के लिए 08 पृष्ठों की केवल एक ही उत्तरपुस्तिका मिलेगी। अतिरिक्त उत्तरपुस्तिका नहीं दी जाएगी। परीक्षार्थी उत्तरपुस्तिका लेते ही यह सुनिश्चित कर लें कि इसमें 8 पृष्ठ हैं एवं सही क्रम में हैं।
- उत्तरपुस्तिका प्राप्त होते ही परीक्षार्थी अपने प्रवेश-पत्र तथा उत्तरपुस्तिका पर मुद्रित विवरणों (Details) का मिलान कर यह अवश्य सुनिश्चित हो लें कि जो उत्तरपुस्तिका परीक्षक द्वारा उन्हें दी गई है, वह उन्हीं की है। भिन्न विवरणों की उत्तरपुस्तिका प्राप्त होने पर उसे तुरंत परीक्षक को वापस लौटा दिया जाए।
- उत्तरपुस्तिका प्राप्त होने पर परीक्षार्थी उनके आवरण पृष्ठ के पीछे अंकित "परीक्षार्थियों के लिए निर्देश" अवश्य पढ़ें एवं उसका अनुपालन करें।
- परीक्षार्थी अपनी उत्तरपुस्तिका के कवर पृष्ठ के ऊपरी बायें तथा दायें भागों में क्रमांक-(1) में अपने उत्तर देने का माध्यम अंकित करते हुए क्रमांक-(2) में अपना पूर्ण हस्ताक्षर अंकित करें। इसके अलावा अन्य मुद्रित विवरणों में किसी भी प्रकार से कोई छेड़-छाड़ नहीं करें।
- प्रायोगिक परीक्षा की उत्तरपुस्तिका के आवरण पृष्ठ के निचले बायें एवं दायें भागों को परीक्षार्थी द्वारा कदापि नहीं भरा जाएगा। अगर परीक्षार्थी इस भाग को भरते हैं, तो परीक्षार्थी का इस विषय में परीक्षाफल रद्द किया जा सकता है। ये दोनों भाग आंतरिक/बाह्य परीक्षकों को भरने के लिए दिया गया है।
- उत्तरपुस्तिका के पन्नों के दोनों पृष्ठों पर तथा प्रत्येक लाइन पर लिखें एवं पृष्ठों को नष्ट न करें।
- यदि रफ कार्य करने की आवश्यकता हो, तो परीक्षार्थी उत्तरपुस्तिका के अंतिम पृष्ठ पर रफ कार्य करके उसे काट दे/क्रॉस (x) कर दें।
- उत्तरपुस्तिका के आंतरिक पृष्ठों पर दाहिने हाशिए में लाइन खींचकर सादा स्थान छोड़ रखा गया है। शेष स्थान रून्ड है। परीक्षार्थी दाहिने हाशिए के सादे स्थान में कुछ भी नहीं लिखेंगे, चूंकि यह भाग परीक्षक के उपयोग के लिए है।
- उत्तरपुस्तिका के पृष्ठों को मोड़ें- फाड़ें नहीं तथा बीच-बीच में व्यर्थ ही खाली न छोड़ें।
- प्रश्न-पत्र में दी हुई संख्या के अनुसार अपने उत्तरों की संख्या लिखें।
- व्हाइटनगर, ब्लेड तथा नाखून का इस्तेमाल करना सर्वथा वर्जित है, अन्यथा परीक्षाफल अमान्य कर दिया जाएगा।
- प्रश्नोत्तर के समाप्त होने पर अंतिम में नीचे एक क्षैतिज रेखा खींच दें।
- आंतरिक परीक्षक द्वारा उपलब्ध कराये गए उपस्थिति-पत्रक में परीक्षार्थी द्वारा यथा-स्तम्भ परीक्षा की तिथि अंकित करते हुए उत्तरपुस्तिका की क्रम संख्या लिखकर अपना हस्ताक्षर किया जाएगा। परीक्षार्थी की उपस्थिति, अनुपस्थिति एवं निष्कासन से संबंधित संगत गोले को नीले/काले पेन से परीक्षक द्वारा भरा जाएगा न कि परीक्षार्थी द्वारा।
- परीक्षार्थी अपनी उत्तरपुस्तिका को आन्तरिक परीक्षक के पास जमा किये बिना परीक्षा भवन न छोड़ें।
- परीक्षा केंद्र में कैलकुलेटर, मोबाइल फोन, इयर फोन, पेजर, ब्लूटूथ या इस प्रकार का कोई अन्य इलेक्ट्रॉनिक उपकरण ले जाना सख्त मना है।
- जाँच परीक्षा में गैर-उत्प्रेषित या जाँच परीक्षा में अनुपस्थित छात्र/छात्रा इंटरमीडिएट वार्षिक प्रायोगिक परीक्षा, 2023 में कदापि सम्मिलित नहीं हो सकते हैं।





बिहार विद्यालय परीक्षा समिति, पटना  
BIHAR SCHOOL EXAMINATION BOARD, PATNA  
इंटरमीडिएट वार्षिक परीक्षा, 2023  
INTERMEDIATE ANNUAL EXAMINATION, 2023  
प्रायोगिक परीक्षा का प्रवेश पत्र  
Admit Card For Practical Examination

संकाय: बाणिज्य  
FACULTY: COMMERCE

\* BSEB UNIQUE Id:- 2212110010269  
कॉलेज/+2 स्कूल का नाम GAYA COLLEGE, GAYA  
परीक्षार्थी का नाम ISHA KUMARI  
माता का नाम DULARI DEVI  
पिता का नाम HARI LAL  
परीक्षार्थी का आधार नं० 758979298261 दिव्यांग कोटि NO  
सूचीकरण संख्या/वर्ष R-210012954-21 परीक्षार्थी की कोटि REGULAR  
रोल कोड 21001 रोल क्रमांक 23020082 लिंग FEMALE



परीक्षा केंद्र का नाम GAYA COLLEGE, GAYA

प्रायोगिक परीक्षा के विषय (निर्धारित परीक्षा कार्यक्रम सहित)

प्रायोगिक विषय	विषय कोड	विषय का नाम	परीक्षा की तारीख
वैकल्पिक विषय	218	ENTREPRENEURSHIP	10.01.2023 to 20.01.2023
अतिरिक्त विषय			

संजीव कुमार

महाविद्यालय / +2 विद्यालय प्रधान का हस्ताक्षर  
एवं मुहर

परीक्षा नियंत्रक (30MA0)

परीक्षार्थी के लिए आवश्यक निर्देश

- \* BSEB UNIQUE Id सत्र 2021-23 परीक्षा के लिए सूचीकृत नियमित (Regular) तथा स्वतंत्र (Private) परीक्षार्थी के लिए जारी किया गया है। इसलिए सत्र 2021-23 से पूर्व के सूचीकृत परीक्षार्थी के लिए BSEB UNIQUE Id मान्य नहीं है।
- प्रायोगिक परीक्षा दिनांक 10.01.2023 से 20.01.2023 तक संचालित होगी। केन्द्राधीक्षक दिनांक 10.01.2023 से 20.01.2023 तक की अवधि में परीक्षार्थियों की संख्या के अनुसार तिथि एवं पाली का निर्धारण करके प्रायोगिक परीक्षा केन्द्र पर आवंटित सभी परीक्षार्थियों के प्रायोगिक विषयों की परीक्षा आयोजित करेंगे।
- परीक्षार्थी अपने इस प्रवेश-पत्र में उल्लिखित प्रायोगिक परीक्षा केन्द्र पर दिनांक 10.01.2023 को पूर्वाह्न 09:00 बजे अनिवार्य रूप से जाकर परीक्षा केन्द्र के परिसर की सूचना पट्ट से यह जानकारी प्राप्त कर लेंगे कि उनके द्वारा चयनित विषय की प्रायोगिक परीक्षा किस तिथि एवं किस पाली में संचालित होगी, जिसमें उन्हें सम्मिलित होना अनिवार्य है।
- परीक्षार्थी के प्रत्येक प्रायोगिक विषय की परीक्षा के लिए 08 पृष्ठों की केवल एक ही उत्तरपुस्तिका मिलेगी। अतिरिक्त उत्तरपुस्तिका नहीं दी जाएगी। परीक्षार्थी उत्तरपुस्तिका लेते ही यह सुनिश्चित कर लें कि इसमें 8 पृष्ठ हैं एवं सही क्रम में हैं।
- उत्तरपुस्तिका प्राप्त होते ही परीक्षार्थी अपने प्रवेश-पत्र तथा उत्तरपुस्तिका पर मुद्रित विवरणों (Details) का मिलान कर यह अवश्य सुनिश्चित हो लें कि जो उत्तरपुस्तिका परीक्षक द्वारा उन्हें दी गई है, वह उन्हीं की है। भिन्न विवरणों की उत्तरपुस्तिका प्राप्त होने पर उसे तुरंत परीक्षक को वापस लौटा दिया जाए।
- उत्तरपुस्तिका प्राप्त होने पर परीक्षार्थी उनके आवरण पृष्ठ के पीछे अंकित "परीक्षार्थियों के लिए निर्देश" अवश्य पढ़ें एवं उसका अनुपालन करें।
- परीक्षार्थी अपनी उत्तरपुस्तिका के कवर पृष्ठ के ऊपरी बायें तथा दायें भागों में क्रमांक-(1) में अपने उत्तर देने का माध्यम अंकित करते हुए क्रमांक-(2) में अपना पूर्ण हस्ताक्षर अंकित करें। इसके अलावा अन्य मुद्रित विवरणों में किसी भी प्रकार से कोई छेड़-छाड़ नहीं करें।
- प्रायोगिक परीक्षा की उत्तरपुस्तिका के आवरण पृष्ठ के निचले बायें एवं दायें भागों को परीक्षार्थी द्वारा कदापि नहीं भरा जाएगा। अगर परीक्षार्थी इस भाग को भरते हैं, तो परीक्षार्थी का इस विषय में परीक्षाफल रद्द किया जा सकता है। ये दोनों भाग आंतरिक/बाह्य परीक्षकों को भरने के लिए दिया गया है।
- उत्तरपुस्तिका के पन्नों के दोनों पृष्ठों पर तथा प्रत्येक लाइन पर लिखें एवं पृष्ठों को नष्ट न करें।
- यदि रफ कार्य करने की आवश्यकता हो, तो परीक्षार्थी उत्तरपुस्तिका के अंतिम पृष्ठ पर रफ कार्य करके उसे काट दे/क्रॉस (x) कर दें।
- उत्तरपुस्तिका के आंतरिक पृष्ठों पर दाहिने हाशिए में लाइन खींचकर सादा स्थान छोड़ रखा गया है। शेष स्थान रून्ड है। परीक्षार्थी दाहिने हाशिए के सादे स्थान में कुछ भी नहीं लिखेंगे, चूंकि यह भाग परीक्षक के उपयोग के लिए है।
- उत्तरपुस्तिका के पृष्ठों को मोड़ें- फाड़ें नहीं तथा बीच-बीच में व्यर्थ ही खाली न छोड़ें।
- प्रश्न-पत्र में दी हुई संख्या के अनुसार अपने उत्तरों की संख्या लिखें।
- व्हाइटनगर, ब्लेड तथा नाखून का इस्तेमाल करना सर्वथा वर्जित है, अन्यथा परीक्षाफल अमान्य कर दिया जाएगा।
- प्रश्नोत्तर के समाप्त होने पर अंतिम में नीचे एक क्षैतिज रेखा खींच दें।
- आंतरिक परीक्षक द्वारा उपलब्ध कराये गए उपस्थिति-पत्रक में परीक्षार्थी द्वारा यथा-स्तम्भ परीक्षा की तिथि अंकित करते हुए उत्तरपुस्तिका की क्रम संख्या लिखकर अपना हस्ताक्षर किया जाएगा। परीक्षार्थी की उपस्थिति, अनुपस्थिति एवं निष्कासन से संबंधित संगत गोले को नीले/काले पेन से परीक्षक द्वारा भरा जाएगा न कि परीक्षार्थी द्वारा।
- परीक्षार्थी अपनी उत्तरपुस्तिका को आन्तरिक परीक्षक के पास जमा किये बिना परीक्षा भवन न छोड़ें।
- परीक्षा केन्द्र में कैलकुलेटर, मोबाइल फोन, इयर फोन, पेजर, ब्लूटूथ या इस प्रकार का कोई अन्य इलेक्ट्रॉनिक उपकरण ले जाना सख्त मना है।
- जाँच परीक्षा में गैर-उत्प्रेषित या जाँच परीक्षा में अनुपस्थित छात्र/छात्रा इंटरमीडिएट वार्षिक प्रायोगिक परीक्षा, 2023 में कदापि सम्मिलित नहीं हो सकते हैं।



बिहार विद्यालय परीक्षा समिति, पटना  
BIHAR SCHOOL EXAMINATION BOARD, PATNA  
इंटरमीडिएट वार्षिक परीक्षा, 2023  
INTERMEDIATE ANNUAL EXAMINATION, 2023  
प्रायोगिक परीक्षा का प्रवेश पत्र  
Admit Card For Practical Examination

संकाय: बाणिज्य  
FACULTY: COMMERCE

\* BSEB UNIQUE Id:- 2212110010263  
कॉलेज/+2 स्कूल का नाम GAYA COLLEGE, GAYA  
परीक्षार्थी का नाम HIMANSHI SHARMA  
माता का नाम MADHU SHARMA  
पिता का नाम SUDHIR KUMAR SHARMA  
परीक्षार्थी का आधार नं० 228559131097 दिव्यांग कोटि NO  
सूचीकरण संख्या/वर्ष R-210012952-21 परीक्षार्थी की कोटि REGULAR  
रोल कोड 21001 रोल क्रमांक 23020080 लिंग FEMALE



परीक्षा केंद्र का नाम GAYA COLLEGE, GAYA

प्रायोगिक परीक्षा के विषय (निर्धारित परीक्षा कार्यक्रम सहित)

प्रायोगिक विषय	विषय कोड	विषय का नाम	परीक्षा की तारीख
वैकल्पिक विषय	218	ENTREPRENEURSHIP	10.01.2023 to 20.01.2023
अतिरिक्त विषय			

संजीव कुमार

महाविद्यालय / +2 विद्यालय प्रधान का हस्ताक्षर  
एवं मुहर

परीक्षा नियंत्रक (30MA0)

परीक्षार्थी के लिए आवश्यक निर्देश

- \* BSEB UNIQUE Id सत्र 2021-23 परीक्षा के लिए सूचीकृत नियमित (Regular) तथा स्वतंत्र (Private) परीक्षार्थी के लिए जारी किया गया है। इसलिए सत्र 2021-23 से पूर्व के सूचीकृत परीक्षार्थी के लिए BSEB UNIQUE Id मान्य नहीं है।
- प्रायोगिक परीक्षा दिनांक 10.01.2023 से 20.01.2023 तक संचालित होगी। केन्द्राधीक्षक दिनांक 10.01.2023 से 20.01.2023 तक की अवधि में परीक्षार्थियों की संख्या के अनुसार तिथि एवं पाली का निर्धारण करके प्रायोगिक परीक्षा केंद्र पर आवंटित सभी परीक्षार्थियों के प्रायोगिक विषयों की परीक्षा आयोजित करेंगे।
- परीक्षार्थी अपने इस प्रवेश-पत्र में उल्लिखित प्रायोगिक परीक्षा केंद्र पर दिनांक 10.01.2023 को पूर्वाह्न 09:00 बजे अनिवार्य रूप से जाकर परीक्षा केंद्र के परिसर की सूचना पट्ट से यह जानकारी प्राप्त कर लेंगे कि उनके द्वारा चयनित विषय की प्रायोगिक परीक्षा किस तिथि एवं किस पाली में संचालित होगी, जिसमें उन्हें सम्मिलित होना अनिवार्य है।
- परीक्षार्थी के प्रत्येक प्रायोगिक विषय की परीक्षा के लिए 08 पृष्ठों की केवल एक ही उत्तरपुस्तिका मिलेगी। अतिरिक्त उत्तरपुस्तिका नहीं दी जाएगी। परीक्षार्थी उत्तरपुस्तिका लेते ही यह सुनिश्चित कर लें कि इसमें 8 पृष्ठ हैं एवं सही क्रम में हैं।
- उत्तरपुस्तिका प्राप्त होते ही परीक्षार्थी अपने प्रवेश-पत्र तथा उत्तरपुस्तिका पर मुद्रित विवरणों (Details) का मिलान कर यह अवश्य सुनिश्चित हो लें कि जो उत्तरपुस्तिका परीक्षक द्वारा उन्हें दी गई है, वह उन्हीं की है। भिन्न विवरणों की उत्तरपुस्तिका प्राप्त होने पर उसे तुरंत परीक्षक को वापस लौटा दिया जाए।
- उत्तरपुस्तिका प्राप्त होने पर परीक्षार्थी उनके आवरण पृष्ठ के पीछे अंकित "परीक्षार्थियों के लिए निर्देश" अवश्य पढ़ें एवं उसका अनुपालन करें।
- परीक्षार्थी अपनी उत्तरपुस्तिका के कवर पृष्ठ के ऊपरी बायें तथा दायें भागों में क्रमांक-(1) में अपने उत्तर देने का माध्यम अंकित करते हुए क्रमांक-(2) में अपना पूर्ण हस्ताक्षर अंकित करें। इसके अलावा अन्य मुद्रित विवरणों में किसी भी प्रकार से कोई छेड़-छाड़ नहीं करें।
- प्रायोगिक परीक्षा की उत्तरपुस्तिका के आवरण पृष्ठ के निचले बायें एवं दायें भागों को परीक्षार्थी द्वारा कदापि नहीं भरा जाएगा। अगर परीक्षार्थी इस भाग को भरते हैं, तो परीक्षार्थी का इस विषय में परीक्षाफल रद्द किया जा सकता है। ये दोनों भाग आंतरिक/बाह्य परीक्षकों को भरने के लिए दिया गया है।
- उत्तरपुस्तिका के पन्नों के दोनों पृष्ठों पर तथा प्रत्येक लाइन पर लिखें एवं पृष्ठों को नष्ट न करें।
- यदि रफ कार्य करने की आवश्यकता हो, तो परीक्षार्थी उत्तरपुस्तिका के अंतिम पृष्ठ पर रफ कार्य करके उसे काट दे/क्रॉस (x) कर दें।
- उत्तरपुस्तिका के आंतरिक पृष्ठों पर दाहिने हाशिए में लाइन खींचकर सादा स्थान छोड़ रखा गया है। शेष स्थान रून्ड है। परीक्षार्थी दाहिने हाशिए के सादे स्थान में कुछ भी नहीं लिखेंगे, चूंकि यह भाग परीक्षक के उपयोग के लिए है।
- उत्तरपुस्तिका के पृष्ठों को मोड़ें- फाड़ें नहीं तथा बीच-बीच में व्यर्थ ही खाली न छोड़ें।
- प्रश्न-पत्र में दी हुई संख्या के अनुसार अपने उत्तरों की संख्या लिखें।
- व्हाइटनगर, ब्लेड तथा नाखून का इस्तेमाल करना सर्वथा वर्जित है, अन्यथा परीक्षाफल अमान्य कर दिया जाएगा।
- प्रश्नोत्तर के समाप्त होने पर अंतिम में नीचे एक क्षैतिज रेखा खींच दें।
- आंतरिक परीक्षक द्वारा उपलब्ध कराये गए उपस्थिति-पत्रक में परीक्षार्थी द्वारा यथा-स्तम्भ परीक्षा की तिथि अंकित करते हुए उत्तरपुस्तिका की क्रम संख्या लिखकर अपना हस्ताक्षर किया जाएगा। परीक्षार्थी की उपस्थिति, अनुपस्थिति एवं निष्कासन से संबंधित संगत गोले को नीले/काले पेन से परीक्षक द्वारा भरा जाएगा न कि परीक्षार्थी द्वारा।
- परीक्षार्थी अपनी उत्तरपुस्तिका को आन्तरिक परीक्षक के पास जमा किये बिना परीक्षा भवन न छोड़ें।
- परीक्षा केंद्र में कैलकुलेटर, मोबाइल फोन, इयर फोन, पेजर, ब्लूटूथ या इस प्रकार का कोई अन्य इलेक्ट्रॉनिक उपकरण ले जाना सख्त मना है।
- जाँच परीक्षा में गैर-उत्प्रेषित या जाँच परीक्षा में अनुपस्थित छात्र/छात्रा इंटरमीडिएट वार्षिक प्रायोगिक परीक्षा, 2023 में कदापि सम्मिलित नहीं हो सकते हैं।



बिहार विद्यालय परीक्षा समिति, पटना  
BIHAR SCHOOL EXAMINATION BOARD, PATNA  
इंटरमीडिएट वार्षिक परीक्षा, 2023  
INTERMEDIATE ANNUAL EXAMINATION, 2023  
प्रायोगिक परीक्षा का प्रवेश पत्र  
Admit Card For Practical Examination

संकाय: बाणिज्य  
FACULTY: COMMERCE

\* BSEB UNIQUE Id:- 2212110010391  
कॉलेज/+2 स्कूल का नाम GAYA COLLEGE, GAYA  
परीक्षार्थी का नाम KHUSHI KUMARI  
माता का नाम VIBHA DEVI  
पिता का नाम RAJ KUMAR SAW  
परीक्षार्थी का आधार नं० 504292675286 दिव्यांग कोटि NO  
सूचीकरण संख्या/वर्ष R-210012997-21 परीक्षार्थी की कोटि REGULAR  
रोल कोड 21001 रोल क्रमांक 23020126 लिंग FEMALE



परीक्षा केंद्र का नाम GAYA COLLEGE, GAYA

प्रायोगिक परीक्षा के विषय (निर्धारित परीक्षा कार्यक्रम सहित)

प्रायोगिक विषय	विषय कोड	विषय का नाम	परीक्षा की तारीख
वैकल्पिक विषय	218	ENTREPRENEURSHIP	10.01.2023 to 20.01.2023
अतिरिक्त विषय			

संजीव कुमार

महाविद्यालय / +2 विद्यालय प्रधान का हस्ताक्षर  
एवं मुहर

परीक्षा नियंत्रक (30MA0)

परीक्षार्थी के लिए आवश्यक निर्देश

- \* BSEB UNIQUE Id सत्र 2021-23 परीक्षा के लिए सूचीकृत नियमित (Regular) तथा स्वतंत्र (Private) परीक्षार्थी के लिए जारी किया गया है। इसलिए सत्र 2021-23 से पूर्व के सूचीकृत परीक्षार्थी के लिए BSEB UNIQUE Id मान्य नहीं है।
- प्रायोगिक परीक्षा दिनांक 10.01.2023 से 20.01.2023 तक संचालित होगी। केन्द्राधीक्षक दिनांक 10.01.2023 से 20.01.2023 तक की अवधि में परीक्षार्थियों की संख्या के अनुसार तिथि एवं पाली का निर्धारण करके प्रायोगिक परीक्षा केंद्र पर आवंटित सभी परीक्षार्थियों के प्रायोगिक विषयों की परीक्षा आयोजित करेंगे।
- परीक्षार्थी अपने इस प्रवेश-पत्र में उल्लिखित प्रायोगिक परीक्षा केंद्र पर दिनांक 10.01.2023 को पूर्वाह्न 09:00 बजे अनिवार्य रूप से जाकर परीक्षा केंद्र के परिसर की सूचना पट्ट से यह जानकारी प्राप्त कर लेंगे कि उनके द्वारा चयनित विषय की प्रायोगिक परीक्षा किस तिथि एवं किस पाली में संचालित होगी, जिसमें उन्हें सम्मिलित होना अनिवार्य है।
- परीक्षार्थी के प्रत्येक प्रायोगिक विषय की परीक्षा के लिए 08 पृष्ठों की केवल एक ही उत्तरपुस्तिका मिलेगी। अतिरिक्त उत्तरपुस्तिका नहीं दी जाएगी। परीक्षार्थी उत्तरपुस्तिका लेते ही यह सुनिश्चित कर लें कि इसमें 8 पृष्ठ हैं एवं सही क्रम में हैं।
- उत्तरपुस्तिका प्राप्त होते ही परीक्षार्थी अपने प्रवेश-पत्र तथा उत्तरपुस्तिका पर मुद्रित विवरणों (Details) का मिलान कर यह अवश्य सुनिश्चित हो लें कि जो उत्तरपुस्तिका परीक्षक द्वारा उन्हें दी गई है, वह उन्हीं की है। भिन्न विवरणों की उत्तरपुस्तिका प्राप्त होने पर उसे तुरंत परीक्षक को वापस लौटा दिया जाए।
- उत्तरपुस्तिका प्राप्त होने पर परीक्षार्थी उनके आवरण पृष्ठ के पीछे अंकित "परीक्षार्थियों के लिए निर्देश" अवश्य पढ़ें एवं उसका अनुपालन करें।
- परीक्षार्थी अपनी उत्तरपुस्तिका के कवर पृष्ठ के ऊपरी बायें तथा दायें भागों में क्रमांक-(1) में अपने उत्तर देने का माध्यम अंकित करते हुए क्रमांक-(2) में अपना पूर्ण हस्ताक्षर अंकित करें। इसके अलावा अन्य मुद्रित विवरणों में किसी भी प्रकार से कोई छेड़-छाड़ नहीं करें।
- प्रायोगिक परीक्षा की उत्तरपुस्तिका के आवरण पृष्ठ के निचले बायें एवं दायें भागों को परीक्षार्थी द्वारा कदापि नहीं भरा जाएगा। अगर परीक्षार्थी इस भाग को भरते हैं, तो परीक्षार्थी का इस विषय में परीक्षाफल रद्द किया जा सकता है। ये दोनों भाग आंतरिक/बाह्य परीक्षकों को भरने के लिए दिया गया है।
- उत्तरपुस्तिका के पन्नों के दोनों पृष्ठों पर तथा प्रत्येक लाइन पर लिखें एवं पृष्ठों को नष्ट न करें।
- यदि रफ कार्य करने की आवश्यकता हो, तो परीक्षार्थी उत्तरपुस्तिका के अंतिम पृष्ठ पर रफ कार्य करके उसे काट दे/क्रॉस (x) कर दें।
- उत्तरपुस्तिका के आंतरिक पृष्ठों पर दाहिने हाशिए में लाइन खींचकर सादा स्थान छोड़ रखा गया है। शेष स्थान रून्ड है। परीक्षार्थी दाहिने हाशिए के सादे स्थान में कुछ भी नहीं लिखेंगे, चूंकि यह भाग परीक्षक के उपयोग के लिए है।
- उत्तरपुस्तिका के पृष्ठों को मोड़ें- फाड़ें नहीं तथा बीच-बीच में व्यर्थ ही खाली न छोड़ें।
- प्रश्न-पत्र में दी हुई संख्या के अनुसार अपने उत्तरों की संख्या लिखें।
- व्हाइटनगर, ब्लेड तथा नाखून का इस्तेमाल करना सर्वथा वर्जित है, अन्यथा परीक्षाफल अमान्य कर दिया जाएगा।
- प्रश्नोत्तर के समाप्त होने पर अंतिम में नीचे एक क्षैतिज रेखा खींच दें।
- आंतरिक परीक्षक द्वारा उपलब्ध कराये गए उपस्थिति-पत्रक में परीक्षार्थी द्वारा यथा-स्तम्भ परीक्षा की तिथि अंकित करते हुए उत्तरपुस्तिका की क्रम संख्या लिखकर अपना हस्ताक्षर किया जाएगा। परीक्षार्थी की उपस्थिति, अनुपस्थिति एवं निष्कासन से संबंधित संगत गोले को नीले/काले पेन से परीक्षक द्वारा भरा जाएगा न कि परीक्षार्थी द्वारा।
- परीक्षार्थी अपनी उत्तरपुस्तिका को आन्तरिक परीक्षक के पास जमा किये बिना परीक्षा भवन न छोड़ें।
- परीक्षा केंद्र में कैलकुलेटर, मोबाइल फोन, इयर फोन, पेजर, ब्लूटूथ या इस प्रकार का कोई अन्य इलेक्ट्रॉनिक उपकरण ले जाना सख्त मना है।
- जाँच परीक्षा में गैर-उत्प्रेषित या जाँच परीक्षा में अनुपस्थित छात्र/छात्रा इंटरमीडिएट वार्षिक प्रायोगिक परीक्षा, 2023 में कदापि सम्मिलित नहीं हो सकते हैं।



बिहार विद्यालय परीक्षा समिति, पटना  
BIHAR SCHOOL EXAMINATION BOARD, PATNA  
इंटरमीडिएट वार्षिक परीक्षा, 2023  
INTERMEDIATE ANNUAL EXAMINATION, 2023  
प्रायोगिक परीक्षा का प्रवेश पत्र  
Admit Card For Practical Examination

संकाय: बाणिज्य  
FACULTY: COMMERCE

\* BSEB UNIQUE Id:- 2212110010933  
कॉलेज/+2 स्कूल का नाम GAYA COLLEGE, GAYA  
परीक्षार्थी का नाम SANIYA KUMARI  
माता का नाम SANMANTI DEVI  
पिता का नाम BINDESHWAR PRASAD  
परीक्षार्थी का आधार नं० 883171928882 दिव्यांग कोटि NO  
सूचीकरण संख्या/वर्ष R-210013165-21 परीक्षार्थी की कोटि REGULAR  
रोल कोड 21001 रोल क्रमांक 23020294 लिंग FEMALE



परीक्षा केंद्र का नाम GAYA COLLEGE, GAYA

प्रायोगिक परीक्षा के विषय (निर्धारित परीक्षा कार्यक्रम सहित)

प्रायोगिक विषय	विषय कोड	विषय का नाम	परीक्षा की तारीख
वैकल्पिक विषय	218	ENTREPRENEURSHIP	10.01.2023 to 20.01.2023
अतिरिक्त विषय			

संजीव कुमार

महाविद्यालय / +2 विद्यालय प्रधान का हस्ताक्षर  
एवं मुहर

परीक्षा नियंत्रक (30MA0)

परीक्षार्थी के लिए आवश्यक निर्देश

- \* BSEB UNIQUE Id सत्र 2021-23 परीक्षा के लिए सूचीकृत नियमित (Regular) तथा स्वतंत्र (Private) परीक्षार्थी के लिए जारी किया गया है। इसलिए सत्र 2021-23 से पूर्व के सूचीकृत परीक्षार्थी के लिए BSEB UNIQUE Id मान्य नहीं है।
- प्रायोगिक परीक्षा दिनांक 10.01.2023 से 20.01.2023 तक संचालित होगी। केन्द्राधीक्षक दिनांक 10.01.2023 से 20.01.2023 तक की अवधि में परीक्षार्थियों की संख्या के अनुसार तिथि एवं पाली का निर्धारण करके प्रायोगिक परीक्षा केन्द्र पर आवंटित सभी परीक्षार्थियों के प्रायोगिक विषयों की परीक्षा आयोजित करेंगे।
- परीक्षार्थी अपने इस प्रवेश-पत्र में उल्लिखित प्रायोगिक परीक्षा केंद्र पर दिनांक 10.01.2023 को पूर्वाह्न 09:00 बजे अनिवार्य रूप से जाकर परीक्षा केन्द्र के परिसर की सूचना पट्ट से यह जानकारी प्राप्त कर लेंगे कि उनके द्वारा चयनित विषय की प्रायोगिक परीक्षा किस तिथि एवं किस पाली में संचालित होगी, जिसमें उन्हें सम्मिलित होना अनिवार्य है।
- परीक्षार्थी के प्रत्येक प्रायोगिक विषय की परीक्षा के लिए 08 पृष्ठों की केवल एक ही उत्तरपुस्तिका मिलेगी। अतिरिक्त उत्तरपुस्तिका नहीं दी जाएगी। परीक्षार्थी उत्तरपुस्तिका लेते ही यह सुनिश्चित कर लें कि इसमें 8 पृष्ठ हैं एवं सही क्रम में हैं।
- उत्तरपुस्तिका प्राप्त होते ही परीक्षार्थी अपने प्रवेश-पत्र तथा उत्तरपुस्तिका पर मुद्रित विवरणों (Details) का मिलान कर यह अवश्य सुनिश्चित हो लें कि जो उत्तरपुस्तिका परीक्षक द्वारा उन्हें दी गई है, वह उन्हीं की है। भिन्न विवरणों की उत्तरपुस्तिका प्राप्त होने पर उसे तुरंत परीक्षक को वापस लौटा दिया जाए।
- उत्तरपुस्तिका प्राप्त होने पर परीक्षार्थी उनके आवरण पृष्ठ के पीछे अंकित "परीक्षार्थियों के लिए निर्देश" अवश्य पढ़ें एवं उसका अनुपालन करें।
- परीक्षार्थी अपनी उत्तरपुस्तिका के कवर पृष्ठ के ऊपरी बायें तथा दायें भागों में क्रमांक-(1) में अपने उत्तर देने का माध्यम अंकित करते हुए क्रमांक-(2) में अपना पूर्ण हस्ताक्षर अंकित करें। इसके अलावा अन्य मुद्रित विवरणों में किसी भी प्रकार से कोई छेड़-छाड़ नहीं करें।
- प्रायोगिक परीक्षा की उत्तरपुस्तिका के आवरण पृष्ठ के निचले बायें एवं दायें भागों को परीक्षार्थी द्वारा कदापि नहीं भरा जाएगा। अगर परीक्षार्थी इस भाग को भरते हैं, तो परीक्षार्थी का इस विषय में परीक्षाफल रद्द किया जा सकता है। ये दोनों भाग आंतरिक/बाह्य परीक्षकों को भरने के लिए दिया गया है।
- उत्तरपुस्तिका के पन्नों के दोनों पृष्ठों पर तथा प्रत्येक लाइन पर लिखें एवं पृष्ठों को नष्ट न करें।
- यदि रफ कार्य करने की आवश्यकता हो, तो परीक्षार्थी उत्तरपुस्तिका के अंतिम पृष्ठ पर रफ कार्य करके उसे काट दे/क्रॉस (x) कर दें।
- उत्तरपुस्तिका के आंतरिक पृष्ठों पर दाहिने हाशिए में लाइन खींचकर सादा स्थान छोड़ रखा गया है। शेष स्थान रून्ड है। परीक्षार्थी दाहिने हाशिए के सादे स्थान में कुछ भी नहीं लिखेंगे, चूंकि यह भाग परीक्षक के उपयोग के लिए है।
- उत्तरपुस्तिका के पृष्ठों को मोड़ें- फाड़ें नहीं तथा बीच-बीच में व्यर्थ ही खाली न छोड़ें।
- प्रश्न-पत्र में दी हुई संख्या के अनुसार अपने उत्तरों की संख्या लिखें।
- व्हाइटनगर, ब्लेड तथा नाखून का इस्तेमाल करना सर्वथा वर्जित है, अन्यथा परीक्षाफल अमान्य कर दिया जाएगा।
- प्रश्नोत्तर के समाप्त होने पर अंतिम में नीचे एक क्षैतिज रेखा खींच दें।
- आंतरिक परीक्षक द्वारा उपलब्ध कराये गए उपस्थिति-पत्रक में परीक्षार्थी द्वारा यथा-स्तम्भ परीक्षा की तिथि अंकित करते हुए उत्तरपुस्तिका की क्रम संख्या लिखकर अपना हस्ताक्षर किया जाएगा। परीक्षार्थी की उपस्थिति, अनुपस्थिति एवं निष्कासन से संबंधित संगत गोले को नीले/काले पेन से परीक्षक द्वारा भरा जाएगा न कि परीक्षार्थी द्वारा।
- परीक्षार्थी अपनी उत्तरपुस्तिका को आन्तरिक परीक्षक के पास जमा किये बिना परीक्षा भवन न छोड़ें।
- परीक्षा केन्द्र में कैलकुलेटर, मोबाइल फोन, इयर फोन, पेजर, ब्लूटूथ या इस प्रकार का कोई अन्य इलेक्ट्रॉनिक उपकरण ले जाना सख्त मना है।
- जाँच परीक्षा में गैर-उत्प्रेषित या जाँच परीक्षा में अनुपस्थित छात्र/छात्रा इंटरमीडिएट वार्षिक प्रायोगिक परीक्षा, 2023 में कदापि सम्मिलित नहीं हो सकते हैं।



बिहार विद्यालय परीक्षा समिति, पटना  
BIHAR SCHOOL EXAMINATION BOARD, PATNA  
इंटरमीडिएट वार्षिक परीक्षा, 2023  
INTERMEDIATE ANNUAL EXAMINATION, 2023  
प्रायोगिक परीक्षा का प्रवेश पत्र  
Admit Card For Practical Examination

संकाय: बाणिज्य  
FACULTY: COMMERCE

\* BSEB UNIQUE Id:- 2212110010704  
कॉलेज/+2 स्कूल का नाम GAYA COLLEGE, GAYA  
परीक्षार्थी का नाम PRIYA KUMARI  
माता का नाम SHEELA DEVI  
पिता का नाम POKHRAJ PRASAD  
परीक्षार्थी का आधार नं० 520426814946 दिव्यांग कोटि NO  
सूचीकरण संख्या/वर्ष R-210013096-21 परीक्षार्थी की कोटि REGULAR  
रोल कोड 21001 रोल क्रमांक 23020225 लिंग FEMALE



परीक्षा केंद्र का नाम GAYA COLLEGE, GAYA

प्रायोगिक परीक्षा के विषय (निर्धारित परीक्षा कार्यक्रम सहित)

प्रायोगिक विषय	विषय कोड	विषय का नाम	परीक्षा की तारीख
वैकल्पिक विषय	218	ENTREPRENEURSHIP	10.01.2023 to 20.01.2023
अतिरिक्त विषय			

संजीव कुमार

महाविद्यालय / +2 विद्यालय प्रधान का हस्ताक्षर  
एवं मुहर

परीक्षा नियंत्रक (30MA0)

परीक्षार्थी के लिए आवश्यक निर्देश

- \* BSEB UNIQUE Id सत्र 2021-23 परीक्षा के लिए सूचीकृत नियमित (Regular) तथा स्वतंत्र (Private) परीक्षार्थी के लिए जारी किया गया है। इसलिए सत्र 2021-23 से पूर्व के सूचीकृत परीक्षार्थी के लिए BSEB UNIQUE Id मान्य नहीं है।
- प्रायोगिक परीक्षा दिनांक 10.01.2023 से 20.01.2023 तक संचालित होगी। केन्द्राधीक्षक दिनांक 10.01.2023 से 20.01.2023 तक की अवधि में परीक्षार्थियों की संख्या के अनुसार तिथि एवं पाली का निर्धारण करके प्रायोगिक परीक्षा केन्द्र पर आवंटित सभी परीक्षार्थियों के प्रायोगिक विषयों की परीक्षा आयोजित करेंगे।
- परीक्षार्थी अपने इस प्रवेश-पत्र में उल्लिखित प्रायोगिक परीक्षा केन्द्र पर दिनांक 10.01.2023 को पूर्वाह्न 09:00 बजे अनिवार्य रूप से जाकर परीक्षा केन्द्र के परिसर की सूचना पट्ट से यह जानकारी प्राप्त कर लेंगे कि उनके द्वारा चयनित विषय की प्रायोगिक परीक्षा किस तिथि एवं किस पाली में संचालित होगी, जिसमें उन्हें सम्मिलित होना अनिवार्य है।
- परीक्षार्थी के प्रत्येक प्रायोगिक विषय की परीक्षा के लिए 08 पृष्ठों की केवल एक ही उत्तरपुस्तिका मिलेगी। अतिरिक्त उत्तरपुस्तिका नहीं दी जाएगी। परीक्षार्थी उत्तरपुस्तिका लेते ही यह सुनिश्चित कर लें कि इसमें 8 पृष्ठ हैं एवं सही क्रम में हैं।
- उत्तरपुस्तिका प्राप्त होते ही परीक्षार्थी अपने प्रवेश-पत्र तथा उत्तरपुस्तिका पर मुद्रित विवरणों (Details) का मिलान कर यह अवश्य सुनिश्चित हो लें कि जो उत्तरपुस्तिका परीक्षक द्वारा उन्हें दी गई है, वह उन्हीं की है। भिन्न विवरणों की उत्तरपुस्तिका प्राप्त होने पर उसे तुरंत परीक्षक को वापस लौटा दिया जाए।
- उत्तरपुस्तिका प्राप्त होने पर परीक्षार्थी उनके आवरण पृष्ठ के पीछे अंकित "परीक्षार्थियों के लिए निर्देश" अवश्य पढ़ें एवं उसका अनुपालन करें।
- परीक्षार्थी अपनी उत्तरपुस्तिका के कवर पृष्ठ के ऊपरी बायें तथा दायें भागों में क्रमांक-(1) में अपने उत्तर देने का माध्यम अंकित करते हुए क्रमांक-(2) में अपना पूर्ण हस्ताक्षर अंकित करें। इसके अलावा अन्य मुद्रित विवरणों में किसी भी प्रकार से कोई छेड़-छाड़ नहीं करें।
- प्रायोगिक परीक्षा की उत्तरपुस्तिका के आवरण पृष्ठ के निचले बायें एवं दायें भागों को परीक्षार्थी द्वारा कदापि नहीं भरा जाएगा। अगर परीक्षार्थी इस भाग को भरते हैं, तो परीक्षार्थी का इस विषय में परीक्षाफल रद्द किया जा सकता है। ये दोनों भाग आंतरिक/बाह्य परीक्षकों को भरने के लिए दिया गया है।
- उत्तरपुस्तिका के पन्नों के दोनों पृष्ठों पर तथा प्रत्येक लाइन पर लिखें एवं पृष्ठों को नष्ट न करें।
- यदि रफ कार्य करने की आवश्यकता हो, तो परीक्षार्थी उत्तरपुस्तिका के अंतिम पृष्ठ पर रफ कार्य करके उसे काट दे/क्रॉस (x) कर दें।
- उत्तरपुस्तिका के आंतरिक पृष्ठों पर दाहिने हाशिए में लाइन खींचकर सादा स्थान छोड़ रखा गया है। शेष स्थान रून्ड है। परीक्षार्थी दाहिने हाशिए के सादे स्थान में कुछ भी नहीं लिखेंगे, चूंकि यह भाग परीक्षक के उपयोग के लिए है।
- उत्तरपुस्तिका के पृष्ठों को मोड़ें- फाड़ें नहीं तथा बीच-बीच में व्यर्थ ही खाली न छोड़ें।
- प्रश्न-पत्र में दी हुई संख्या के अनुसार अपने उत्तरों की संख्या लिखें।
- व्हाइटनगर, ब्लेड तथा नाखून का इस्तेमाल करना सर्वथा वर्जित है, अन्यथा परीक्षाफल अमान्य कर दिया जाएगा।
- प्रश्नोत्तर के समाप्त होने पर अंतिम में नीचे एक क्षैतिज रेखा खींच दें।
- आंतरिक परीक्षक द्वारा उपलब्ध कराये गए उपस्थिति-पत्रक में परीक्षार्थी द्वारा यथा-स्तम्भ परीक्षा की तिथि अंकित करते हुए उत्तरपुस्तिका की क्रम संख्या लिखकर अपना हस्ताक्षर किया जाएगा। परीक्षार्थी की उपस्थिति, अनुपस्थिति एवं निष्कासन से संबंधित संगत गोले को नीले/काले पेन से परीक्षक द्वारा भरा जाएगा न कि परीक्षार्थी द्वारा।
- परीक्षार्थी अपनी उत्तरपुस्तिका को आन्तरिक परीक्षक के पास जमा किये बिना परीक्षा भवन न छोड़ें।
- परीक्षा केन्द्र में कैलकुलेटर, मोबाइल फोन, इयर फोन, पेजर, ब्लूटूथ या इस प्रकार का कोई अन्य इलेक्ट्रॉनिक उपकरण ले जाना सख्त मना है।
- जाँच परीक्षा में गैर-उत्प्रेषित या जाँच परीक्षा में अनुपस्थित छात्र/छात्रा इंटरमीडिएट वार्षिक प्रायोगिक परीक्षा, 2023 में कदापि सम्मिलित नहीं हो सकते हैं।





बिहार विद्यालय परीक्षा समिति, पटना  
BIHAR SCHOOL EXAMINATION BOARD, PATNA  
इंटरमीडिएट वार्षिक परीक्षा, 2023  
INTERMEDIATE ANNUAL EXAMINATION, 2023  
प्रायोगिक परीक्षा का प्रवेश पत्र  
Admit Card For Practical Examination

संकाय: बाणिज्य  
FACULTY: COMMERCE

\* BSEB UNIQUE Id:- 2212110010733  
कॉलेज/+2 स्कूल का नाम GAYA COLLEGE, GAYA  
परीक्षार्थी का नाम PRIYANSHI SHARMA  
माता का नाम BINNI DEVI  
पिता का नाम SHAMBHU SARAN SHARMA  
परीक्षार्थी का आधार नं० 264009605579 दिव्यांग कोटि NO  
सूचीकरण संख्या/वर्ष R-210013104-21 परीक्षार्थी की कोटि REGULAR  
रोल कोड 21001 रोल क्रमांक 23020233 लिंग FEMALE



परीक्षा केंद्र का नाम GAYA COLLEGE, GAYA

प्रायोगिक परीक्षा के विषय (निर्धारित परीक्षा कार्यक्रम सहित)

प्रायोगिक विषय	विषय कोड	विषय का नाम	परीक्षा की तारीख
वैकल्पिक विषय	218	ENTREPRENEURSHIP	10.01.2023 to 20.01.2023
अतिरिक्त विषय			

संजीव कुमार

महाविद्यालय / +2 विद्यालय प्रधान का हस्ताक्षर  
एवं मुहर

परीक्षा नियंत्रक (30MA0)

परीक्षार्थी के लिए आवश्यक निर्देश

- \* BSEB UNIQUE Id सत्र 2021-23 परीक्षा के लिए सूचीकृत नियमित (Regular) तथा स्वतंत्र (Private) परीक्षार्थी के लिए जारी किया गया है। इसलिए सत्र 2021-23 से पूर्व के सूचीकृत परीक्षार्थी के लिए BSEB UNIQUE Id मान्य नहीं है।
- प्रायोगिक परीक्षा दिनांक 10.01.2023 से 20.01.2023 तक संचालित होगी। केन्द्राधीक्षक दिनांक 10.01.2023 से 20.01.2023 तक की अवधि में परीक्षार्थियों की संख्या के अनुसार तिथि एवं पाली का निर्धारण करके प्रायोगिक परीक्षा केन्द्र पर आवंटित सभी परीक्षार्थियों के प्रायोगिक विषयों की परीक्षा आयोजित करेंगे।
- परीक्षार्थी अपने इस प्रवेश-पत्र में उल्लिखित प्रायोगिक परीक्षा केन्द्र पर दिनांक 10.01.2023 को पूर्वाह्न 09:00 बजे अनिवार्य रूप से जाकर परीक्षा केन्द्र के परिसर की सूचना पट्ट से यह जानकारी प्राप्त कर लेंगे कि उनके द्वारा चयनित विषय की प्रायोगिक परीक्षा किस तिथि एवं किस पाली में संचालित होगी, जिसमें उन्हें सम्मिलित होना अनिवार्य है।
- परीक्षार्थी के प्रत्येक प्रायोगिक विषय की परीक्षा के लिए 08 पृष्ठों की केवल एक ही उत्तरपुस्तिका मिलेगी। अतिरिक्त उत्तरपुस्तिका नहीं दी जाएगी। परीक्षार्थी उत्तरपुस्तिका लेते ही यह सुनिश्चित कर लें कि इसमें 8 पृष्ठ हैं एवं सही क्रम में हैं।
- उत्तरपुस्तिका प्राप्त होते ही परीक्षार्थी अपने प्रवेश-पत्र तथा उत्तरपुस्तिका पर मुद्रित विवरणों (Details) का मिलान कर यह अवश्य सुनिश्चित हो लें कि जो उत्तरपुस्तिका परीक्षक द्वारा उन्हें दी गई है, वह उन्हीं की है। भिन्न विवरणों की उत्तरपुस्तिका प्राप्त होने पर उसे तुरंत परीक्षक को वापस लौटा दिया जाए।
- उत्तरपुस्तिका प्राप्त होने पर परीक्षार्थी उनके आवरण पृष्ठ के पीछे अंकित "परीक्षार्थियों के लिए निर्देश" अवश्य पढ़ें एवं उसका अनुपालन करें।
- परीक्षार्थी अपनी उत्तरपुस्तिका के कवर पृष्ठ के ऊपरी बायें तथा दायें भागों में क्रमांक-(1) में अपने उत्तर देने का माध्यम अंकित करते हुए क्रमांक-(2) में अपना पूर्ण हस्ताक्षर अंकित करें। इसके अलावा अन्य मुद्रित विवरणों में किसी भी प्रकार से कोई छेड़-छाड़ नहीं करें।
- प्रायोगिक परीक्षा की उत्तरपुस्तिका के आवरण पृष्ठ के निचले बायें एवं दायें भागों को परीक्षार्थी द्वारा कदापि नहीं भरा जाएगा। अगर परीक्षार्थी इस भाग को भरते हैं, तो परीक्षार्थी का इस विषय में परीक्षाफल रद्द किया जा सकता है। ये दोनों भाग आंतरिक/बाह्य परीक्षकों को भरने के लिए दिया गया है।
- उत्तरपुस्तिका के पन्नों के दोनों पृष्ठों पर तथा प्रत्येक लाइन पर लिखें एवं पृष्ठों को नष्ट न करें।
- यदि रफ कार्य करने की आवश्यकता हो, तो परीक्षार्थी उत्तरपुस्तिका के अंतिम पृष्ठ पर रफ कार्य करके उसे काट दे/क्रॉस (x) कर दें।
- उत्तरपुस्तिका के आंतरिक पृष्ठों पर दाहिने हाशिए में लाइन खींचकर सादा स्थान छोड़ रखा गया है। शेष स्थान रून्ड है। परीक्षार्थी दाहिने हाशिए के सादे स्थान में कुछ भी नहीं लिखेंगे, चूंकि यह भाग परीक्षक के उपयोग के लिए है।
- उत्तरपुस्तिका के पृष्ठों को मोड़ें- फाड़ें नहीं तथा बीच-बीच में व्यर्थ ही खाली न छोड़ें।
- प्रश्न-पत्र में दी हुई संख्या के अनुसार अपने उत्तरों की संख्या लिखें।
- व्हाइटनगर, ब्लेड तथा नाखून का इस्तेमाल करना सर्वथा वर्जित है, अन्यथा परीक्षाफल अमान्य कर दिया जाएगा।
- प्रश्नोत्तर के समाप्त होने पर अंतिम में नीचे एक क्षैतिज रेखा खींच दें।
- आंतरिक परीक्षक द्वारा उपलब्ध कराये गए उपस्थिति-पत्रक में परीक्षार्थी द्वारा यथा-स्तम्भ परीक्षा की तिथि अंकित करते हुए उत्तरपुस्तिका की क्रम संख्या लिखकर अपना हस्ताक्षर किया जाएगा। परीक्षार्थी की उपस्थिति, अनुपस्थिति एवं निष्कासन से संबंधित संगत गोले को नीले/काले पेन से परीक्षक द्वारा भरा जाएगा न कि परीक्षार्थी द्वारा।
- परीक्षार्थी अपनी उत्तरपुस्तिका को आन्तरिक परीक्षक के पास जमा किये बिना परीक्षा भवन न छोड़ें।
- परीक्षा केन्द्र में कैलकुलेटर, मोबाइल फोन, इयर फोन, पेजर, ब्लूटूथ या इस प्रकार का कोई अन्य इलेक्ट्रॉनिक उपकरण ले जाना सख्त मना है।
- जाँच परीक्षा में गैर-उत्प्रेषित या जाँच परीक्षा में अनुपस्थित छात्र/छात्रा इंटरमीडिएट वार्षिक प्रायोगिक परीक्षा, 2023 में कदापि सम्मिलित नहीं हो सकते हैं।



बिहार विद्यालय परीक्षा समिति, पटना  
BIHAR SCHOOL EXAMINATION BOARD, PATNA  
इंटरमीडिएट वार्षिक परीक्षा, 2023  
INTERMEDIATE ANNUAL EXAMINATION, 2023  
प्रायोगिक परीक्षा का प्रवेश पत्र  
Admit Card For Practical Examination

संकाय: बाणिज्य  
FACULTY: COMMERCE

\* BSEB UNIQUE Id:- 2212110010175  
कॉलेज/+2 स्कूल का नाम GAYA COLLEGE, GAYA  
परीक्षार्थी का नाम AYUSHI KUMARI  
माता का नाम KIRAN DEVI  
पिता का नाम GYAN PRAKASH NAG  
परीक्षार्थी का आधार नं० 363439690584 दिव्यांग कोटि NO  
सूचीकरण संख्या/वर्ष R-210012923-21 परीक्षार्थी की कोटि REGULAR  
रोल कोड 21001 रोल क्रमांक 23020051 लिंग FEMALE



परीक्षा केंद्र का नाम GAYA COLLEGE, GAYA

प्रायोगिक परीक्षा के विषय (निर्धारित परीक्षा कार्यक्रम सहित)

प्रायोगिक विषय	विषय कोड	विषय का नाम	परीक्षा की तारीख
वैकल्पिक विषय	218	ENTREPRENEURSHIP	10.01.2023 to 20.01.2023
अतिरिक्त विषय			

संजो १३३११

महाविद्यालय / +2 विद्यालय प्रधान का हस्ताक्षर  
एवं मुहर

परीक्षा नियंत्रक (30MA0)

परीक्षार्थी के लिए आवश्यक निर्देश

- \* BSEB UNIQUE Id सत्र 2021-23 परीक्षा के लिए सूचीकृत नियमित (Regular) तथा स्वतंत्र (Private) परीक्षार्थी के लिए जारी किया गया है। इसलिए सत्र 2021-23 से पूर्व के सूचीकृत परीक्षार्थी के लिए BSEB UNIQUE Id मान्य नहीं है।
- प्रायोगिक परीक्षा दिनांक 10.01.2023 से 20.01.2023 तक संचालित होगी। केन्द्राधीक्षक दिनांक 10.01.2023 से 20.01.2023 तक की अवधि में परीक्षार्थियों की संख्या के अनुसार तिथि एवं पाली का निर्धारण करके प्रायोगिक परीक्षा केन्द्र पर आवंटित सभी परीक्षार्थियों के प्रायोगिक विषयों की परीक्षा आयोजित करेंगे।
- परीक्षार्थी अपने इस प्रवेश-पत्र में उल्लिखित प्रायोगिक परीक्षा केन्द्र पर दिनांक 10.01.2023 को पूर्वाह्न 09:00 बजे अनिवार्य रूप से जाकर परीक्षा केन्द्र के परिसर की सूचना पट्ट से यह जानकारी प्राप्त कर लेंगे कि उनके द्वारा चयनित विषय की प्रायोगिक परीक्षा किस तिथि एवं किस पाली में संचालित होगी, जिसमें उन्हें सम्मिलित होना अनिवार्य है।
- परीक्षार्थी के प्रत्येक प्रायोगिक विषय की परीक्षा के लिए 08 पृष्ठों की केवल एक ही उत्तरपुस्तिका मिलेगी। अतिरिक्त उत्तरपुस्तिका नहीं दी जाएगी। परीक्षार्थी उत्तरपुस्तिका लेते ही यह सुनिश्चित कर लें कि इसमें 8 पृष्ठ हैं एवं सही क्रम में हैं।
- उत्तरपुस्तिका प्राप्त होते ही परीक्षार्थी अपने प्रवेश-पत्र तथा उत्तरपुस्तिका पर मुद्रित विवरणों (Details) का मिलान कर यह अवश्य सुनिश्चित हो लें कि जो उत्तरपुस्तिका परीक्षक द्वारा उन्हें दी गई है, वह उन्हीं की है। भिन्न विवरणों की उत्तरपुस्तिका प्राप्त होने पर उसे तुरंत परीक्षक को वापस लौटा दिया जाए।
- उत्तरपुस्तिका प्राप्त होने पर परीक्षार्थी उनके आवरण पृष्ठ के पीछे अंकित "परीक्षार्थियों के लिए निर्देश" अवश्य पढ़ें एवं उसका अनुपालन करें।
- परीक्षार्थी अपनी उत्तरपुस्तिका के कवर पृष्ठ के ऊपरी बायें तथा दायें भागों में क्रमांक-(1) में अपने उत्तर देने का माध्यम अंकित करते हुए क्रमांक-(2) में अपना पूर्ण हस्ताक्षर अंकित करें। इसके अलावा अन्य मुद्रित विवरणों में किसी भी प्रकार से कोई छेड़-छाड़ नहीं करें।
- प्रायोगिक परीक्षा की उत्तरपुस्तिका के आवरण पृष्ठ के निचले बायें एवं दायें भागों को परीक्षार्थी द्वारा कदापि नहीं भरा जाएगा। अगर परीक्षार्थी इस भाग को भरते हैं, तो परीक्षार्थी का इस विषय में परीक्षाफल रद्द किया जा सकता है। ये दोनों भाग आंतरिक/बाह्य परीक्षकों को भरने के लिए दिया गया है।
- उत्तरपुस्तिका के पन्नों के दोनों पृष्ठों पर तथा प्रत्येक लाइन पर लिखें एवं पृष्ठों को नष्ट न करें।
- यदि रफ कार्य करने की आवश्यकता हो, तो परीक्षार्थी उत्तरपुस्तिका के अंतिम पृष्ठ पर रफ कार्य करके उसे काट दे/क्रॉस (x) कर दें।
- उत्तरपुस्तिका के आंतरिक पृष्ठों पर दाहिने हाशिए में लाइन खींचकर सादा स्थान छोड़ रखा गया है। शेष स्थान रून्ड है। परीक्षार्थी दाहिने हाशिए के सादे स्थान में कुछ भी नहीं लिखेंगे, चूंकि यह भाग परीक्षक के उपयोग के लिए है।
- उत्तरपुस्तिका के पृष्ठों को मोड़ें- फाड़ें नहीं तथा बीच-बीच में व्यर्थ ही खाली न छोड़ें।
- प्रश्न-पत्र में दी हुई संख्या के अनुसार अपने उत्तरों की संख्या लिखें।
- व्हाइटनगर, ब्लेड तथा नाखून का इस्तेमाल करना सर्वथा वर्जित है, अन्यथा परीक्षाफल अमान्य कर दिया जाएगा।
- प्रश्नोत्तर के समाप्त होने पर अंतिम में नीचे एक क्षैतिज रेखा खींच दें।
- आंतरिक परीक्षक द्वारा उपलब्ध कराये गए उपस्थिति-पत्रक में परीक्षार्थी द्वारा यथा-स्तम्भ परीक्षा की तिथि अंकित करते हुए उत्तरपुस्तिका की क्रम संख्या लिखकर अपना हस्ताक्षर किया जाएगा। परीक्षार्थी की उपस्थित, अनुपस्थित एवं निष्कासन से संबंधित संगत गोले को नीले/काले पेन से परीक्षक द्वारा भरा जाएगा न कि परीक्षार्थी द्वारा।
- परीक्षार्थी अपनी उत्तरपुस्तिका को आन्तरिक परीक्षक के पास जमा किये बिना परीक्षा भवन न छोड़ें।
- परीक्षा केन्द्र में कैलकुलेटर, मोबाइल फोन, इयर फोन, पेजर, ब्लूटूथ या इस प्रकार का कोई अन्य इलेक्ट्रॉनिक उपकरण ले जाना सख्त मना है।
- जाँच परीक्षा में गैर-उत्प्रेषित या जाँच परीक्षा में अनुपस्थित छात्र/छात्रा इंटरमीडिएट वार्षिक प्रायोगिक परीक्षा, 2023 में कदापि सम्मिलित नहीं हो सकते हैं।



बिहार विद्यालय परीक्षा समिति, पटना  
BIHAR SCHOOL EXAMINATION BOARD, PATNA  
इंटरमीडिएट वार्षिक परीक्षा, 2023  
INTERMEDIATE ANNUAL EXAMINATION, 2023  
प्रायोगिक परीक्षा का प्रवेश पत्र  
Admit Card For Practical Examination

संकाय: बाणिज्य  
FACULTY: COMMERCE

\* BSEB UNIQUE Id:- 2211110013671  
कॉलेज/+2 स्कूल का नाम GAYA COLLEGE, GAYA  
परीक्षार्थी का नाम VINIT VINAYAK  
माता का नाम BINDU DEVI  
पिता का नाम DHARMENDRA KUMAR  
परीक्षार्थी का आधार नं० 363664748021 दिव्यांग कोटि NO  
सूचीकरण संख्या/वर्ष R-210013708-21 परीक्षार्थी की कोटि REGULAR  
रोल कोड 21001 रोल क्रमांक 23020829 लिंग MALE



परीक्षा केंद्र का नाम GAYA COLLEGE, GAYA

प्रायोगिक परीक्षा के विषय (निर्धारित परीक्षा कार्यक्रम सहित)

प्रायोगिक विषय	विषय कोड	विषय का नाम	परीक्षा की तारीख
वैकल्पिक विषय	218	ENTREPRENEURSHIP	10.01.2023 to 20.01.2023
अतिरिक्त विषय			

संजीव कुमार

महाविद्यालय / +2 विद्यालय प्रधान का हस्ताक्षर  
एवं मुहर

परीक्षा नियंत्रक (30MA0)

परीक्षार्थी के लिए आवश्यक निर्देश

- \* BSEB UNIQUE Id सत्र 2021-23 परीक्षा के लिए सूचीकृत नियमित (Regular) तथा स्वतंत्र (Private) परीक्षार्थी के लिए जारी किया गया है। इसलिए सत्र 2021-23 से पूर्व के सूचीकृत परीक्षार्थी के लिए BSEB UNIQUE Id मान्य नहीं है।
- प्रायोगिक परीक्षा दिनांक 10.01.2023 से 20.01.2023 तक संचालित होगी। केन्द्राधीक्षक दिनांक 10.01.2023 से 20.01.2023 तक की अवधि में परीक्षार्थियों की संख्या के अनुसार तिथि एवं पाली का निर्धारण करके प्रायोगिक परीक्षा केंद्र पर आवंटित सभी परीक्षार्थियों के प्रायोगिक विषयों की परीक्षा आयोजित करेंगे।
- परीक्षार्थी अपने इस प्रवेश-पत्र में उल्लिखित प्रायोगिक परीक्षा केंद्र पर दिनांक 10.01.2023 को पूर्वाह्न 09:00 बजे अनिवार्य रूप से जाकर परीक्षा केंद्र के परिसर की सूचना पट्ट से यह जानकारी प्राप्त कर लेंगे कि उनके द्वारा चयनित विषय की प्रायोगिक परीक्षा किस तिथि एवं किस पाली में संचालित होगी, जिसमें उन्हें सम्मिलित होना अनिवार्य है।
- परीक्षार्थी के प्रत्येक प्रायोगिक विषय की परीक्षा के लिए 08 पृष्ठों की केवल एक ही उत्तरपुस्तिका मिलेगी। अतिरिक्त उत्तरपुस्तिका नहीं दी जाएगी। परीक्षार्थी उत्तरपुस्तिका लेते ही यह सुनिश्चित कर लें कि इसमें 8 पृष्ठ हैं एवं सही क्रम में हैं।
- उत्तरपुस्तिका प्राप्त होते ही परीक्षार्थी अपने प्रवेश-पत्र तथा उत्तरपुस्तिका पर मुद्रित विवरणों (Details) का मिलान कर यह अवश्य सुनिश्चित हो लें कि जो उत्तरपुस्तिका परीक्षक द्वारा उन्हें दी गई है, वह उन्हीं की है। भिन्न विवरणों की उत्तरपुस्तिका प्राप्त होने पर उसे तुरंत परीक्षक को वापस लौटा दिया जाए।
- उत्तरपुस्तिका प्राप्त होने पर परीक्षार्थी उनके आवरण पृष्ठ के पीछे अंकित "परीक्षार्थियों के लिए निर्देश" अवश्य पढ़ें एवं उसका अनुपालन करें।
- परीक्षार्थी अपनी उत्तरपुस्तिका के कवर पृष्ठ के ऊपरी बायें तथा दायें भागों में क्रमांक-(1) में अपने उत्तर देने का माध्यम अंकित करते हुए क्रमांक-(2) में अपना पूर्ण हस्ताक्षर अंकित करें। इसके अलावा अन्य मुद्रित विवरणों में किसी भी प्रकार से कोई छेड़-छाड़ नहीं करें।
- प्रायोगिक परीक्षा की उत्तरपुस्तिका के आवरण पृष्ठ के निचले बायें एवं दायें भागों को परीक्षार्थी द्वारा कदापि नहीं भरा जाएगा। अगर परीक्षार्थी इस भाग को भरते हैं, तो परीक्षार्थी का इस विषय में परीक्षाफल रद्द किया जा सकता है। ये दोनों भाग आंतरिक/बाह्य परीक्षकों को भरने के लिए दिया गया है।
- उत्तरपुस्तिका के पन्नों के दोनों पृष्ठों पर तथा प्रत्येक लाइन पर लिखें एवं पृष्ठों को नष्ट न करें।
- यदि रफ कार्य करने की आवश्यकता हो, तो परीक्षार्थी उत्तरपुस्तिका के अंतिम पृष्ठ पर रफ कार्य करके उसे काट दे/क्रॉस (x) कर दें।
- उत्तरपुस्तिका के आंतरिक पृष्ठों पर दाहिने हाशिए में लाइन खींचकर सादा स्थान छोड़ रखा गया है। शेष स्थान रून्ड है। परीक्षार्थी दाहिने हाशिए के सादे स्थान में कुछ भी नहीं लिखेंगे, चूंकि यह भाग परीक्षक के उपयोग के लिए है।
- उत्तरपुस्तिका के पृष्ठों को मोड़ें- फाड़ें नहीं तथा बीच-बीच में व्यर्थ ही खाली न छोड़ें।
- प्रश्न-पत्र में दी हुई संख्या के अनुसार अपने उत्तरों की संख्या लिखें।
- व्हाइटनगर, ब्लेड तथा नाखून का इस्तेमाल करना सर्वथा वर्जित है, अन्यथा परीक्षाफल अमान्य कर दिया जाएगा।
- प्रश्नोत्तर के समाप्त होने पर अंतिम में नीचे एक क्षैतिज रेखा खींच दें।
- आंतरिक परीक्षक द्वारा उपलब्ध कराये गए उपस्थिति-पत्रक में परीक्षार्थी द्वारा यथा-स्तम्भ परीक्षा की तिथि अंकित करते हुए उत्तरपुस्तिका की क्रम संख्या लिखकर अपना हस्ताक्षर किया जाएगा। परीक्षार्थी की उपस्थिति, अनुपस्थिति एवं निष्कासन से संबंधित संगत गोले को नीले/काले पेन से परीक्षक द्वारा भरा जाएगा न कि परीक्षार्थी द्वारा।
- परीक्षार्थी अपनी उत्तरपुस्तिका को आन्तरिक परीक्षक के पास जमा किये बिना परीक्षा भवन न छोड़ें।
- परीक्षा केंद्र में कैलकुलेटर, मोबाइल फोन, इयर फोन, पेजर, ब्लूटूथ या इस प्रकार का कोई अन्य इलेक्ट्रॉनिक उपकरण ले जाना सख्त मना है।
- जाँच परीक्षा में गैर-उत्प्रेषित या जाँच परीक्षा में अनुपस्थित छात्र/छात्रा इंटरमीडिएट वार्षिक प्रायोगिक परीक्षा, 2023 में कदापि सम्मिलित नहीं हो सकते हैं।



बिहार विद्यालय परीक्षा समिति, पटना  
BIHAR SCHOOL EXAMINATION BOARD, PATNA  
इंटरमीडिएट वार्षिक परीक्षा, 2023  
INTERMEDIATE ANNUAL EXAMINATION, 2023  
प्रायोगिक परीक्षा का प्रवेश पत्र  
Admit Card For Practical Examination

संकाय: बाणिज्य  
FACULTY: COMMERCE

\* BSEB UNIQUE Id:- 2211110013177  
कॉलेज/+2 स्कूल का नाम GAYA COLLEGE, GAYA  
परीक्षार्थी का नाम SANJEEV KUMAR  
माता का नाम SHILA DEVI  
पिता का नाम BHARAT PRASAD  
परीक्षार्थी का आधार नं० 675434197613 दिव्यांग कोटि NO  
सूचीकरण संख्या/वर्ष R-210013617-21 परीक्षार्थी की कोटि REGULAR  
रोल कोड 21001 रोल क्रमांक 23020741 लिंग MALE



परीक्षा केंद्र का नाम GAYA COLLEGE, GAYA

प्रायोगिक परीक्षा के विषय (निर्धारित परीक्षा कार्यक्रम सहित)

प्रायोगिक विषय	विषय कोड	विषय का नाम	परीक्षा की तारीख
वैकल्पिक विषय	218	ENTREPRENEURSHIP	10.01.2023 to 20.01.2023
अतिरिक्त विषय			

संजीव कुमार

महाविद्यालय / +2 विद्यालय प्रधान का हस्ताक्षर  
एवं मुहर

परीक्षा नियंत्रक (30MA0)

परीक्षार्थी के लिए आवश्यक निर्देश

- \* BSEB UNIQUE Id सत्र 2021-23 परीक्षा के लिए सूचीकृत नियमित (Regular) तथा स्वतंत्र (Private) परीक्षार्थी के लिए जारी किया गया है। इसलिए सत्र 2021-23 से पूर्व के सूचीकृत परीक्षार्थी के लिए BSEB UNIQUE Id मान्य नहीं है।
- प्रायोगिक परीक्षा दिनांक 10.01.2023 से 20.01.2023 तक संचालित होगी। केन्द्राधीक्षक दिनांक 10.01.2023 से 20.01.2023 तक की अवधि में परीक्षार्थियों की संख्या के अनुसार तिथि एवं पाली का निर्धारण करके प्रायोगिक परीक्षा केंद्र पर आवंटित सभी परीक्षार्थियों के प्रायोगिक विषयों की परीक्षा आयोजित करेंगे।
- परीक्षार्थी अपने इस प्रवेश-पत्र में उल्लिखित प्रायोगिक परीक्षा केंद्र पर दिनांक 10.01.2023 को पूर्वाह्न 09:00 बजे अनिवार्य रूप से जाकर परीक्षा केंद्र के परिसर की सूचना पट्ट से यह जानकारी प्राप्त कर लेंगे कि उनके द्वारा चयनित विषय की प्रायोगिक परीक्षा किस तिथि एवं किस पाली में संचालित होगी, जिसमें उन्हें सम्मिलित होना अनिवार्य है।
- परीक्षार्थी के प्रत्येक प्रायोगिक विषय की परीक्षा के लिए 08 पृष्ठों की केवल एक ही उत्तरपुस्तिका मिलेगी। अतिरिक्त उत्तरपुस्तिका नहीं दी जाएगी। परीक्षार्थी उत्तरपुस्तिका लेते ही यह सुनिश्चित कर लें कि इसमें 8 पृष्ठ हैं एवं सही क्रम में हैं।
- उत्तरपुस्तिका प्राप्त होते ही परीक्षार्थी अपने प्रवेश-पत्र तथा उत्तरपुस्तिका पर मुद्रित विवरणों (Details) का मिलान कर यह अवश्य सुनिश्चित हो लें कि जो उत्तरपुस्तिका परीक्षक द्वारा उन्हें दी गई है, वह उन्हीं की है। भिन्न विवरणों की उत्तरपुस्तिका प्राप्त होने पर उसे तुरंत परीक्षक को वापस लौटा दिया जाए।
- उत्तरपुस्तिका प्राप्त होने पर परीक्षार्थी उनके आवरण पृष्ठ के पीछे अंकित "परीक्षार्थियों के लिए निर्देश" अवश्य पढ़ें एवं उसका अनुपालन करें।
- परीक्षार्थी अपनी उत्तरपुस्तिका के कवर पृष्ठ के ऊपरी बायें तथा दायें भागों में क्रमांक-(1) में अपने उत्तर देने का माध्यम अंकित करते हुए क्रमांक-(2) में अपना पूर्ण हस्ताक्षर अंकित करें। इसके अलावा अन्य मुद्रित विवरणों में किसी भी प्रकार से कोई छेड़-छाड़ नहीं करें।
- प्रायोगिक परीक्षा की उत्तरपुस्तिका के आवरण पृष्ठ के निचले बायें एवं दायें भागों को परीक्षार्थी द्वारा कदापि नहीं भरा जाएगा। अगर परीक्षार्थी इस भाग को भरते हैं, तो परीक्षार्थी का इस विषय में परीक्षाफल रद्द किया जा सकता है। ये दोनों भाग आंतरिक/बाह्य परीक्षकों को भरने के लिए दिया गया है।
- उत्तरपुस्तिका के पन्नों के दोनों पृष्ठों पर तथा प्रत्येक लाइन पर लिखें एवं पृष्ठों को नष्ट न करें।
- यदि रफ कार्य करने की आवश्यकता हो, तो परीक्षार्थी उत्तरपुस्तिका के अंतिम पृष्ठ पर रफ कार्य करके उसे काट दे/क्रॉस (x) कर दें।
- उत्तरपुस्तिका के आंतरिक पृष्ठों पर दाहिने हाशिए में लाइन खींचकर सादा स्थान छोड़ रखा गया है। शेष स्थान रून्ड है। परीक्षार्थी दाहिने हाशिए के सादे स्थान में कुछ भी नहीं लिखेंगे, चूंकि यह भाग परीक्षक के उपयोग के लिए है।
- उत्तरपुस्तिका के पृष्ठों को मोड़ें- फाड़ें नहीं तथा बीच-बीच में व्यर्थ ही खाली न छोड़ें।
- प्रश्न-पत्र में दी हुई संख्या के अनुसार अपने उत्तरों की संख्या लिखें।
- व्हाइटनगर, ब्लेड तथा नाखून का इस्तेमाल करना सर्वथा वर्जित है, अन्यथा परीक्षाफल अमान्य कर दिया जाएगा।
- प्रश्नोत्तर के समाप्त होने पर अंतिम में नीचे एक क्षैतिज रेखा खींच दें।
- आंतरिक परीक्षक द्वारा उपलब्ध कराये गए उपस्थिति-पत्रक में परीक्षार्थी द्वारा यथा-स्तम्भ परीक्षा की तिथि अंकित करते हुए उत्तरपुस्तिका की क्रम संख्या लिखकर अपना हस्ताक्षर किया जाएगा। परीक्षार्थी की उपस्थिति, अनुपस्थिति एवं निष्कासन से संबंधित संगत गोले को नीले/काले पेन से परीक्षक द्वारा भरा जाएगा न कि परीक्षार्थी द्वारा।
- परीक्षार्थी अपनी उत्तरपुस्तिका को आन्तरिक परीक्षक के पास जमा किये बिना परीक्षा भवन न छोड़ें।
- परीक्षा केंद्र में कैलकुलेटर, मोबाइल फोन, इयर फोन, पेजर, ब्लूटूथ या इस प्रकार का कोई अन्य इलेक्ट्रॉनिक उपकरण ले जाना सख्त मना है।
- जाँच परीक्षा में गैर-उत्प्रेषित या जाँच परीक्षा में अनुपस्थित छात्र/छात्रा इंटरमीडिएट वार्षिक प्रायोगिक परीक्षा, 2023 में कदापि सम्मिलित नहीं हो सकते हैं।



बिहार विद्यालय परीक्षा समिति, पटना  
BIHAR SCHOOL EXAMINATION BOARD, PATNA  
इंटरमीडिएट वार्षिक परीक्षा, 2023  
INTERMEDIATE ANNUAL EXAMINATION, 2023  
प्रायोगिक परीक्षा का प्रवेश पत्र  
Admit Card For Practical Examination

संकाय: बाणिज्य  
FACULTY: COMMERCE

\* BSEB UNIQUE Id:- 2212110011251  
कॉलेज/+2 स्कूल का नाम GAYA COLLEGE, GAYA  
परीक्षार्थी का नाम TEJASWINI KUMARI  
माता का नाम SHEELA DEVI  
पिता का नाम SHATRUNJAY KUMAR  
परीक्षार्थी का आधार नं० 596145026408 दिव्यांग कोटि NO  
सूचीकरण संख्या/वर्ष R-210013255-21 परीक्षार्थी की कोटि REGULAR  
रोल कोड 21001 रोल क्रमांक 23020385 लिंग FEMALE



Tejaswini Kumari

परीक्षा केंद्र का नाम GAYA COLLEGE, GAYA

प्रायोगिक परीक्षा के विषय (निर्धारित परीक्षा कार्यक्रम सहित)

प्रायोगिक विषय	विषय कोड	विषय का नाम	परीक्षा की तारीख
वैकल्पिक विषय	218	ENTREPRENEURSHIP	10.01.2023 to 20.01.2023
अतिरिक्त विषय			

संजीव कुमार

महाविद्यालय / +2 विद्यालय प्रधान का हस्ताक्षर  
एवं मुहर

परीक्षा नियंत्रक (30MA0)

परीक्षार्थी के लिए आवश्यक निर्देश

- \* BSEB UNIQUE Id सत्र 2021-23 परीक्षा के लिए सूचीकृत नियमित (Regular) तथा स्वतंत्र (Private) परीक्षार्थी के लिए जारी किया गया है। इसलिए सत्र 2021-23 से पूर्व के सूचीकृत परीक्षार्थी के लिए BSEB UNIQUE Id मान्य नहीं है।
- प्रायोगिक परीक्षा दिनांक 10.01.2023 से 20.01.2023 तक संचालित होगी। केन्द्राधीक्षक दिनांक 10.01.2023 से 20.01.2023 तक की अवधि में परीक्षार्थियों की संख्या के अनुसार तिथि एवं पाली का निर्धारण करके प्रायोगिक परीक्षा केंद्र पर आवंटित सभी परीक्षार्थियों के प्रायोगिक विषयों की परीक्षा आयोजित करेंगे।
- परीक्षार्थी अपने इस प्रवेश-पत्र में उल्लिखित प्रायोगिक परीक्षा केंद्र पर दिनांक 10.01.2023 को पूर्वाह्न 09:00 बजे अनिवार्य रूप से जाकर परीक्षा केंद्र के परिसर की सूचना पट्ट से यह जानकारी प्राप्त कर लेंगे कि उनके द्वारा चयनित विषय की प्रायोगिक परीक्षा किस तिथि एवं किस पाली में संचालित होगी, जिसमें उन्हें सम्मिलित होना अनिवार्य है।
- परीक्षार्थी के प्रत्येक प्रायोगिक विषय की परीक्षा के लिए 08 पृष्ठों की केवल एक ही उत्तरपुस्तिका मिलेगी। अतिरिक्त उत्तरपुस्तिका नहीं दी जाएगी। परीक्षार्थी उत्तरपुस्तिका लेते ही यह सुनिश्चित कर लें कि इसमें 8 पृष्ठ हैं एवं सही क्रम में हैं।
- उत्तरपुस्तिका प्राप्त होते ही परीक्षार्थी अपने प्रवेश-पत्र तथा उत्तरपुस्तिका पर मुद्रित विवरणों (Details) का मिलान कर यह अवश्य सुनिश्चित हो लें कि जो उत्तरपुस्तिका परीक्षक द्वारा उन्हें दी गई है, वह उन्हीं की है। भिन्न विवरणों की उत्तरपुस्तिका प्राप्त होने पर उसे तुरंत परीक्षक को वापस लौटा दिया जाए।
- उत्तरपुस्तिका प्राप्त होने पर परीक्षार्थी उनके आवरण पृष्ठ के पीछे अंकित "परीक्षार्थियों के लिए निर्देश" अवश्य पढ़ें एवं उसका अनुपालन करें।
- परीक्षार्थी अपनी उत्तरपुस्तिका के कवर पृष्ठ के ऊपरी बायें तथा दायें भागों में क्रमांक-(1) में अपने उत्तर देने का माध्यम अंकित करते हुए क्रमांक-(2) में अपना पूर्ण हस्ताक्षर अंकित करें। इसके अलावा अन्य मुद्रित विवरणों में किसी भी प्रकार से कोई छेड़-छाड़ नहीं करें।
- प्रायोगिक परीक्षा की उत्तरपुस्तिका के आवरण पृष्ठ के निचले बायें एवं दायें भागों को परीक्षार्थी द्वारा कदापि नहीं भरा जाएगा। अगर परीक्षार्थी इस भाग को भरते हैं, तो परीक्षार्थी का इस विषय में परीक्षाफल रद्द किया जा सकता है। ये दोनों भाग आंतरिक/बाह्य परीक्षकों को भरने के लिए दिया गया है।
- उत्तरपुस्तिका के पन्नों के दोनों पृष्ठों पर तथा प्रत्येक लाइन पर लिखें एवं पृष्ठों को नष्ट न करें।
- यदि रफ कार्य करने की आवश्यकता हो, तो परीक्षार्थी उत्तरपुस्तिका के अंतिम पृष्ठ पर रफ कार्य करके उसे काट दे/क्रॉस (x) कर दें।
- उत्तरपुस्तिका के आंतरिक पृष्ठों पर दाहिने हाशिए में लाइन खींचकर सादा स्थान छोड़ रखा गया है। शेष स्थान रून्ड है। परीक्षार्थी दाहिने हाशिए के सादे स्थान में कुछ भी नहीं लिखेंगे, चूंकि यह भाग परीक्षक के उपयोग के लिए है।
- उत्तरपुस्तिका के पृष्ठों को मोड़ें- फाड़ें नहीं तथा बीच-बीच में व्यर्थ ही खाली न छोड़ें।
- प्रश्न-पत्र में दी हुई संख्या के अनुसार अपने उत्तरों की संख्या लिखें।
- व्हाइटनगर, ब्लेड तथा नाखून का इस्तेमाल करना सर्वथा वर्जित है, अन्यथा परीक्षाफल अमान्य कर दिया जाएगा।
- प्रश्नोत्तर के समाप्त होने पर अंतिम में नीचे एक क्षैतिज रेखा खींच दें।
- आंतरिक परीक्षक द्वारा उपलब्ध कराये गए उपस्थिति-पत्रक में परीक्षार्थी द्वारा यथा-स्तम्भ परीक्षा की तिथि अंकित करते हुए उत्तरपुस्तिका की क्रम संख्या लिखकर अपना हस्ताक्षर किया जाएगा। परीक्षार्थी की उपस्थिति, अनुपस्थिति एवं निष्कासन से संबंधित संगत गोले को नीले/काले पेन से परीक्षक द्वारा भरा जाएगा न कि परीक्षार्थी द्वारा।
- परीक्षार्थी अपनी उत्तरपुस्तिका को आन्तरिक परीक्षक के पास जमा किये बिना परीक्षा भवन न छोड़ें।
- परीक्षा केंद्र में कैलकुलेटर, मोबाइल फोन, इयर फोन, पेजर, ब्लूटूथ या इस प्रकार का कोई अन्य इलेक्ट्रॉनिक उपकरण ले जाना सख्त मना है।
- जाँच परीक्षा में गैर-उत्प्रेषित या जाँच परीक्षा में अनुपस्थित छात्र/छात्रा इंटरमीडिएट वार्षिक प्रायोगिक परीक्षा, 2023 में कदापि सम्मिलित नहीं हो सकते हैं।





बिहार विद्यालय परीक्षा समिति, पटना  
BIHAR SCHOOL EXAMINATION BOARD, PATNA  
इंटरमीडिएट वार्षिक परीक्षा, 2023  
INTERMEDIATE ANNUAL EXAMINATION, 2023  
प्रायोगिक परीक्षा का प्रवेश पत्र  
Admit Card For Practical Examination

संकाय: बाणिज्य  
FACULTY: COMMERCE

\* BSEB UNIQUE Id:- 2212110010376  
कॉलेज/+2 स्कूल का नाम GAYA COLLEGE, GAYA  
परीक्षार्थी का नाम KHUSHI KUAMRI  
माता का नाम TUNNI DEVI  
पिता का नाम ANIL SINGH  
परीक्षार्थी का आधार नं० 438845518448 दिव्यांग कोटि NO  
सूचीकरण संख्या/वर्ष R-210012992-21 परीक्षार्थी की कोटि REGULAR  
रोल कोड 21001 रोल क्रमांक 23020121 लिंग FEMALE



परीक्षा केंद्र का नाम GAYA COLLEGE, GAYA

प्रायोगिक परीक्षा के विषय (निर्धारित परीक्षा कार्यक्रम सहित)

प्रायोगिक विषय	विषय कोड	विषय का नाम	परीक्षा की तारीख
वैकल्पिक विषय	218	ENTREPRENEURSHIP	10.01.2023 to 20.01.2023
अतिरिक्त विषय			

संजीव कुमार

महाविद्यालय / +2 विद्यालय प्रधान का हस्ताक्षर  
एवं मुहर

परीक्षा नियंत्रक (30MA0)

परीक्षार्थी के लिए आवश्यक निर्देश

- \* BSEB UNIQUE Id सत्र 2021-23 परीक्षा के लिए सूचीकृत नियमित (Regular) तथा स्वतंत्र (Private) परीक्षार्थी के लिए जारी किया गया है। इसलिए सत्र 2021-23 से पूर्व के सूचीकृत परीक्षार्थी के लिए BSEB UNIQUE Id मान्य नहीं है।
- प्रायोगिक परीक्षा दिनांक 10.01.2023 से 20.01.2023 तक संचालित होगी। केन्द्राधीक्षक दिनांक 10.01.2023 से 20.01.2023 तक की अवधि में परीक्षार्थियों की संख्या के अनुसार तिथि एवं पाली का निर्धारण करके प्रायोगिक परीक्षा केंद्र पर आवंटित सभी परीक्षार्थियों के प्रायोगिक विषयों की परीक्षा आयोजित करेंगे।
- परीक्षार्थी अपने इस प्रवेश-पत्र में उल्लिखित प्रायोगिक परीक्षा केंद्र पर दिनांक 10.01.2023 को पूर्वाह्न 09:00 बजे अनिवार्य रूप से जाकर परीक्षा केंद्र के परिसर की सूचना पट्ट से यह जानकारी प्राप्त कर लेंगे कि उनके द्वारा चयनित विषय की प्रायोगिक परीक्षा किस तिथि एवं किस पाली में संचालित होगी, जिसमें उन्हें सम्मिलित होना अनिवार्य है।
- परीक्षार्थी के प्रत्येक प्रायोगिक विषय की परीक्षा के लिए 08 पृष्ठों की केवल एक ही उत्तरपुस्तिका मिलेगी। अतिरिक्त उत्तरपुस्तिका नहीं दी जाएगी। परीक्षार्थी उत्तरपुस्तिका लेते ही यह सुनिश्चित कर लें कि इसमें 8 पृष्ठ हैं एवं सही क्रम में हैं।
- उत्तरपुस्तिका प्राप्त होते ही परीक्षार्थी अपने प्रवेश-पत्र तथा उत्तरपुस्तिका पर मुद्रित विवरणों (Details) का मिलान कर यह अवश्य सुनिश्चित हो लें कि जो उत्तरपुस्तिका परीक्षक द्वारा उन्हें दी गई है, वह उन्हीं की है। भिन्न विवरणों की उत्तरपुस्तिका प्राप्त होने पर उसे तुरंत परीक्षक को वापस लौटा दिया जाए।
- उत्तरपुस्तिका प्राप्त होने पर परीक्षार्थी उनके आवरण पृष्ठ के पीछे अंकित "परीक्षार्थियों के लिए निर्देश" अवश्य पढ़ें एवं उसका अनुपालन करें।
- परीक्षार्थी अपनी उत्तरपुस्तिका के कवर पृष्ठ के ऊपरी बायें तथा दायें भागों में क्रमांक-(1) में अपने उत्तर देने का माध्यम अंकित करते हुए क्रमांक-(2) में अपना पूर्ण हस्ताक्षर अंकित करें। इसके अलावा अन्य मुद्रित विवरणों में किसी भी प्रकार से कोई छेड़-छाड़ नहीं करें।
- प्रायोगिक परीक्षा की उत्तरपुस्तिका के आवरण पृष्ठ के निचले बायें एवं दायें भागों को परीक्षार्थी द्वारा कदापि नहीं भरा जाएगा। अगर परीक्षार्थी इस भाग को भरते हैं, तो परीक्षार्थी का इस विषय में परीक्षाफल रद्द किया जा सकता है। ये दोनों भाग आंतरिक/बाह्य परीक्षकों को भरने के लिए दिया गया है।
- उत्तरपुस्तिका के पन्नों के दोनों पृष्ठों पर तथा प्रत्येक लाइन पर लिखें एवं पृष्ठों को नष्ट न करें।
- यदि रफ कार्य करने की आवश्यकता हो, तो परीक्षार्थी उत्तरपुस्तिका के अंतिम पृष्ठ पर रफ कार्य करके उसे काट दे/क्रॉस (x) कर दें।
- उत्तरपुस्तिका के आंतरिक पृष्ठों पर दाहिने हाशिए में लाइन खींचकर सादा स्थान छोड़ रखा गया है। शेष स्थान रून्ड है। परीक्षार्थी दाहिने हाशिए के सादे स्थान में कुछ भी नहीं लिखेंगे, चूंकि यह भाग परीक्षक के उपयोग के लिए है।
- उत्तरपुस्तिका के पृष्ठों को मोड़ें- फाड़ें नहीं तथा बीच-बीच में व्यर्थ ही खाली न छोड़ें।
- प्रश्न-पत्र में दी हुई संख्या के अनुसार अपने उत्तरों की संख्या लिखें।
- व्हाइटनगर, ब्लेड तथा नाखून का इस्तेमाल करना सर्वथा वर्जित है, अन्यथा परीक्षाफल अमान्य कर दिया जाएगा।
- प्रश्नोत्तर के समाप्त होने पर अंतिम में नीचे एक क्षैतिज रेखा खींच दें।
- आंतरिक परीक्षक द्वारा उपलब्ध कराये गए उपस्थिति-पत्रक में परीक्षार्थी द्वारा यथा-स्तम्भ परीक्षा की तिथि अंकित करते हुए उत्तरपुस्तिका की क्रम संख्या लिखकर अपना हस्ताक्षर किया जाएगा। परीक्षार्थी की उपस्थिति, अनुपस्थिति एवं निष्कासन से संबंधित संगत गोले को नीले/काले पेन से परीक्षक द्वारा भरा जाएगा न कि परीक्षार्थी द्वारा।
- परीक्षार्थी अपनी उत्तरपुस्तिका को आन्तरिक परीक्षक के पास जमा किये बिना परीक्षा भवन न छोड़ें।
- परीक्षा केंद्र में कैलकुलेटर, मोबाइल फोन, इयर फोन, पेजर, ब्लूटूथ या इस प्रकार का कोई अन्य इलेक्ट्रॉनिक उपकरण ले जाना सख्त मना है।
- जाँच परीक्षा में गैर-उत्प्रेषित या जाँच परीक्षा में अनुपस्थित छात्र/छात्रा इंटरमीडिएट वार्षिक प्रायोगिक परीक्षा, 2023 में कदापि सम्मिलित नहीं हो सकते हैं।



बिहार विद्यालय परीक्षा समिति, पटना  
BIHAR SCHOOL EXAMINATION BOARD, PATNA  
इंटरमीडिएट वार्षिक परीक्षा, 2023  
INTERMEDIATE ANNUAL EXAMINATION, 2023  
प्रायोगिक परीक्षा का प्रवेश पत्र  
Admit Card For Practical Examination

संकाय: बाणिज्य  
FACULTY: COMMERCE

\* BSEB UNIQUE Id:- 2212110010631  
कॉलेज/+2 स्कूल का नाम GAYA COLLEGE, GAYA  
परीक्षार्थी का नाम PALAK KUMARI  
माता का नाम RENU DEVI  
पिता का नाम PANKAJ KUMAR  
परीक्षार्थी का आधार नं० 792093106599 दिव्यांग कोटि NO  
सूचीकरण संख्या/वर्ष R-210013076-21 परीक्षार्थी की कोटि REGULAR  
रोल कोड 21001 रोल क्रमांक 23020205 लिंग FEMALE



परीक्षा केंद्र का नाम GAYA COLLEGE, GAYA

प्रायोगिक परीक्षा के विषय (निर्धारित परीक्षा कार्यक्रम सहित)

प्रायोगिक विषय	विषय कोड	विषय का नाम	परीक्षा की तारीख
वैकल्पिक विषय	218	ENTREPRENEURSHIP	10.01.2023 to 20.01.2023
अतिरिक्त विषय			

संजीव कुमार

महाविद्यालय / +2 विद्यालय प्रधान का हस्ताक्षर  
एवं मुहर

परीक्षा नियंत्रक (30MA0)

परीक्षार्थी के लिए आवश्यक निर्देश

- \* BSEB UNIQUE Id सत्र 2021-23 परीक्षा के लिए सूचीकृत नियमित (Regular) तथा स्वतंत्र (Private) परीक्षार्थी के लिए जारी किया गया है। इसलिए सत्र 2021-23 से पूर्व के सूचीकृत परीक्षार्थी के लिए BSEB UNIQUE Id मान्य नहीं है।
- प्रायोगिक परीक्षा दिनांक 10.01.2023 से 20.01.2023 तक संचालित होगी। केन्द्राधीक्षक दिनांक 10.01.2023 से 20.01.2023 तक की अवधि में परीक्षार्थियों की संख्या के अनुसार तिथि एवं पाली का निर्धारण करके प्रायोगिक परीक्षा केन्द्र पर आवंटित सभी परीक्षार्थियों के प्रायोगिक विषयों की परीक्षा आयोजित करेंगे।
- परीक्षार्थी अपने इस प्रवेश-पत्र में उल्लिखित प्रायोगिक परीक्षा केन्द्र पर दिनांक 10.01.2023 को पूर्वाह्न 09:00 बजे अनिवार्य रूप से जाकर परीक्षा केन्द्र के परिसर की सूचना पट्ट से यह जानकारी प्राप्त कर लेंगे कि उनके द्वारा चयनित विषय की प्रायोगिक परीक्षा किस तिथि एवं किस पाली में संचालित होगी, जिसमें उन्हें सम्मिलित होना अनिवार्य है।
- परीक्षार्थी के प्रत्येक प्रायोगिक विषय की परीक्षा के लिए 08 पृष्ठों की केवल एक ही उत्तरपुस्तिका मिलेगी। अतिरिक्त उत्तरपुस्तिका नहीं दी जाएगी। परीक्षार्थी उत्तरपुस्तिका लेते ही यह सुनिश्चित कर लें कि इसमें 8 पृष्ठ हैं एवं सही क्रम में हैं।
- उत्तरपुस्तिका प्राप्त होते ही परीक्षार्थी अपने प्रवेश-पत्र तथा उत्तरपुस्तिका पर मुद्रित विवरणों (Details) का मिलान कर यह अवश्य सुनिश्चित हो लें कि जो उत्तरपुस्तिका परीक्षक द्वारा उन्हें दी गई है, वह उन्हीं की है। भिन्न विवरणों की उत्तरपुस्तिका प्राप्त होने पर उसे तुरंत परीक्षक को वापस लौटा दिया जाए।
- उत्तरपुस्तिका प्राप्त होने पर परीक्षार्थी उनके आवरण पृष्ठ के पीछे अंकित "परीक्षार्थियों के लिए निर्देश" अवश्य पढ़ें एवं उसका अनुपालन करें।
- परीक्षार्थी अपनी उत्तरपुस्तिका के कवर पृष्ठ के ऊपरी बायें तथा दायें भागों में क्रमांक-(1) में अपने उत्तर देने का माध्यम अंकित करते हुए क्रमांक-(2) में अपना पूर्ण हस्ताक्षर अंकित करें। इसके अलावा अन्य मुद्रित विवरणों में किसी भी प्रकार से कोई छेड़-छाड़ नहीं करें।
- प्रायोगिक परीक्षा की उत्तरपुस्तिका के आवरण पृष्ठ के निचले बायें एवं दायें भागों को परीक्षार्थी द्वारा कदापि नहीं भरा जाएगा। अगर परीक्षार्थी इस भाग को भरते हैं, तो परीक्षार्थी का इस विषय में परीक्षाफल रद्द किया जा सकता है। ये दोनों भाग आंतरिक/बाह्य परीक्षकों को भरने के लिए दिया गया है।
- उत्तरपुस्तिका के पन्नों के दोनों पृष्ठों पर तथा प्रत्येक लाइन पर लिखें एवं पृष्ठों को नष्ट न करें।
- यदि रफ कार्य करने की आवश्यकता हो, तो परीक्षार्थी उत्तरपुस्तिका के अंतिम पृष्ठ पर रफ कार्य करके उसे काट दे/क्रॉस (x) कर दें।
- उत्तरपुस्तिका के आंतरिक पृष्ठों पर दाहिने हाशिए में लाइन खींचकर सादा स्थान छोड़ रखा गया है। शेष स्थान रून्ड है। परीक्षार्थी दाहिने हाशिए के सादे स्थान में कुछ भी नहीं लिखेंगे, चूंकि यह भाग परीक्षक के उपयोग के लिए है।
- उत्तरपुस्तिका के पृष्ठों को मोड़ें- फाड़ें नहीं तथा बीच-बीच में व्यर्थ ही खाली न छोड़ें।
- प्रश्न-पत्र में दी हुई संख्या के अनुसार अपने उत्तरों की संख्या लिखें।
- व्हाइटनगर, ब्लेड तथा नाखून का इस्तेमाल करना सर्वथा वर्जित है, अन्यथा परीक्षाफल अमान्य कर दिया जाएगा।
- प्रश्नोत्तर के समाप्त होने पर अंतिम में नीचे एक क्षैतिज रेखा खींच दें।
- आंतरिक परीक्षक द्वारा उपलब्ध कराये गए उपस्थिति-पत्रक में परीक्षार्थी द्वारा यथा-स्तम्भ परीक्षा की तिथि अंकित करते हुए उत्तरपुस्तिका की क्रम संख्या लिखकर अपना हस्ताक्षर किया जाएगा। परीक्षार्थी की उपस्थिति, अनुपस्थिति एवं निष्कासन से संबंधित संगत गोले को नीले/काले पेन से परीक्षक द्वारा भरा जाएगा न कि परीक्षार्थी द्वारा।
- परीक्षार्थी अपनी उत्तरपुस्तिका को आन्तरिक परीक्षक के पास जमा किये बिना परीक्षा भवन न छोड़ें।
- परीक्षा केन्द्र में कैलकुलेटर, मोबाइल फोन, इयर फोन, पेजर, ब्लूटूथ या इस प्रकार का कोई अन्य इलेक्ट्रॉनिक उपकरण ले जाना सख्त मना है।
- जाँच परीक्षा में गैर-उत्प्रेषित या जाँच परीक्षा में अनुपस्थित छात्र/छात्रा इंटरमीडिएट वार्षिक प्रायोगिक परीक्षा, 2023 में कदापि सम्मिलित नहीं हो सकते हैं।



बिहार विद्यालय परीक्षा समिति, पटना  
BIHAR SCHOOL EXAMINATION BOARD, PATNA  
इंटरमीडिएट वार्षिक परीक्षा, 2023  
INTERMEDIATE ANNUAL EXAMINATION, 2023  
प्रायोगिक परीक्षा का प्रवेश पत्र  
Admit Card For Practical Examination

संकाय: बाणिज्य  
FACULTY: COMMERCE

\* BSEB UNIQUE Id:- 2212110010518  
कॉलेज/+2 स्कूल का नाम GAYA COLLEGE, GAYA  
परीक्षार्थी का नाम MUSKAN KUMARI  
माता का नाम TUNNI DEVI  
पिता का नाम ANIL SINGH  
परीक्षार्थी का आधार नं० 974288419287 दिव्यांग कोटि NO  
सूचीकरण संख्या/वर्ष R-210013038-21 परीक्षार्थी की कोटि REGULAR  
रोल कोड 21001 रोल क्रमांक 23020166 लिंग FEMALE



परीक्षा केंद्र का नाम GAYA COLLEGE, GAYA

प्रायोगिक परीक्षा के विषय (निर्धारित परीक्षा कार्यक्रम सहित)

प्रायोगिक विषय	विषय कोड	विषय का नाम	परीक्षा की तारीख
वैकल्पिक विषय	218	ENTREPRENEURSHIP	10.01.2023 to 20.01.2023
अतिरिक्त विषय			

संजीव कुमार

महाविद्यालय / +2 विद्यालय प्रधान का हस्ताक्षर  
एवं मुहर

परीक्षा नियंत्रक (30MA0)

परीक्षार्थी के लिए आवश्यक निर्देश


- \* BSEB UNIQUE Id सत्र 2021-23 परीक्षा के लिए सूचीकृत नियमित (Regular) तथा स्वतंत्र (Private) परीक्षार्थी के लिए जारी किया गया है। इसलिए सत्र 2021-23 से पूर्व के सूचीकृत परीक्षार्थी के लिए BSEB UNIQUE Id मान्य नहीं है।
- प्रायोगिक परीक्षा दिनांक 10.01.2023 से 20.01.2023 तक संचालित होगी। केन्द्राधीक्षक दिनांक 10.01.2023 से 20.01.2023 तक की अवधि में परीक्षार्थियों की संख्या के अनुसार तिथि एवं पाली का निर्धारण करके प्रायोगिक परीक्षा केंद्र पर आवंटित सभी परीक्षार्थियों के प्रायोगिक विषयों की परीक्षा आयोजित करेंगे।
- परीक्षार्थी अपने इस प्रवेश-पत्र में उल्लिखित प्रायोगिक परीक्षा केंद्र पर दिनांक 10.01.2023 को पूर्वाह्न 09:00 बजे अनिवार्य रूप से जाकर परीक्षा केंद्र के परिसर की सूचना पट्ट से यह जानकारी प्राप्त कर लेंगे कि उनके द्वारा चयनित विषय की प्रायोगिक परीक्षा किस तिथि एवं किस पाली में संचालित होगी, जिसमें उन्हें सम्मिलित होना अनिवार्य है।
- परीक्षार्थी के प्रत्येक प्रायोगिक विषय की परीक्षा के लिए 08 पृष्ठों की केवल एक ही उत्तरपुस्तिका मिलेगी। अतिरिक्त उत्तरपुस्तिका नहीं दी जाएगी। परीक्षार्थी उत्तरपुस्तिका लेते ही यह सुनिश्चित कर लें कि इसमें 8 पृष्ठ हैं एवं सही क्रम में हैं।
- उत्तरपुस्तिका प्राप्त होते ही परीक्षार्थी अपने प्रवेश-पत्र तथा उत्तरपुस्तिका पर मुद्रित विवरणों (Details) का मिलान कर यह अवश्य सुनिश्चित हो लें कि जो उत्तरपुस्तिका परीक्षक द्वारा उन्हें दी गई है, वह उन्हीं की है। भिन्न विवरणों की उत्तरपुस्तिका प्राप्त होने पर उसे तुरंत परीक्षक को वापस लौटा दिया जाए।
- उत्तरपुस्तिका प्राप्त होने पर परीक्षार्थी उनके आवरण पृष्ठ के पीछे अंकित "परीक्षार्थियों के लिए निर्देश" अवश्य पढ़ें एवं उसका अनुपालन करें।
- परीक्षार्थी अपनी उत्तरपुस्तिका के कवर पृष्ठ के ऊपरी बायें तथा दायें भागों में क्रमांक-(1) में अपने उत्तर देने का माध्यम अंकित करते हुए क्रमांक-(2) में अपना पूर्ण हस्ताक्षर अंकित करें। इसके अलावा अन्य मुद्रित विवरणों में किसी भी प्रकार से कोई छेड़-छाड़ नहीं करें।
- प्रायोगिक परीक्षा की उत्तरपुस्तिका के आवरण पृष्ठ के निचले बायें एवं दायें भागों को परीक्षार्थी द्वारा कदापि नहीं भरा जाएगा। अगर परीक्षार्थी इस भाग को भरते हैं, तो परीक्षार्थी का इस विषय में परीक्षाफल रद्द किया जा सकता है। ये दोनों भाग आंतरिक/बाह्य परीक्षकों को भरने के लिए दिया गया है।
- उत्तरपुस्तिका के पन्नों के दोनों पृष्ठों पर तथा प्रत्येक लाइन पर लिखें एवं पृष्ठों को नष्ट न करें।
- यदि रफ कार्य करने की आवश्यकता हो, तो परीक्षार्थी उत्तरपुस्तिका के अंतिम पृष्ठ पर रफ कार्य करके उसे काट दे/क्रॉस (x) कर दें।
- उत्तरपुस्तिका के आंतरिक पृष्ठों पर दाहिने हाशिए में लाइन खींचकर सादा स्थान छोड़ रखा गया है। शेष स्थान रून्ड है। परीक्षार्थी दाहिने हाशिए के सादे स्थान में कुछ भी नहीं लिखेंगे, चूंकि यह भाग परीक्षक के उपयोग के लिए है।
- उत्तरपुस्तिका के पृष्ठों को मोड़ें- फाड़ें नहीं तथा बीच-बीच में व्यर्थ ही खाली न छोड़ें।
- प्रश्न-पत्र में दी हुई संख्या के अनुसार अपने उत्तरों की संख्या लिखें।
- व्हाइटनगर, ब्लेड तथा नाखून का इस्तेमाल करना सर्वथा वर्जित है, अन्यथा परीक्षाफल अमान्य कर दिया जाएगा।
- प्रश्नोत्तर के समाप्त होने पर अंतिम में नीचे एक क्षैतिज रेखा खींच दें।
- आंतरिक परीक्षक द्वारा उपलब्ध कराये गए उपस्थिति-पत्रक में परीक्षार्थी द्वारा यथा-स्तम्भ परीक्षा की तिथि अंकित करते हुए उत्तरपुस्तिका की क्रम संख्या लिखकर अपना हस्ताक्षर किया जाएगा। परीक्षार्थी की उपस्थिति, अनुपस्थिति एवं निष्कासन से संबंधित संगत गोले को नीले/काले पेन से परीक्षक द्वारा भरा जाएगा न कि परीक्षार्थी द्वारा।
- परीक्षार्थी अपनी उत्तरपुस्तिका को आन्तरिक परीक्षक के पास जमा किये बिना परीक्षा भवन न छोड़ें।
- परीक्षा केंद्र में कैलकुलेटर, मोबाइल फोन, इयर फोन, पेजर, ब्लूटूथ या इस प्रकार का कोई अन्य इलेक्ट्रॉनिक उपकरण ले जाना सख्त मना है।
- जाँच परीक्षा में गैर-उत्प्रेषित या जाँच परीक्षा में अनुपस्थित छात्र/छात्रा इंटरमीडिएट वार्षिक प्रायोगिक परीक्षा, 2023 में कदापि सम्मिलित नहीं हो सकते हैं।



बिहार विद्यालय परीक्षा समिति, पटना  
BIHAR SCHOOL EXAMINATION BOARD, PATNA  
इंटरमीडिएट वार्षिक परीक्षा, 2023  
INTERMEDIATE ANNUAL EXAMINATION, 2023  
प्रायोगिक परीक्षा का प्रवेश पत्र  
Admit Card For Practical Examination

संकाय: बाणिज्य  
FACULTY: COMMERCE

\* BSEB UNIQUE Id:- 2211110013069  
कॉलेज/+2 स्कूल का नाम GAYA COLLEGE, GAYA  
परीक्षार्थी का नाम ROHIT RAJ  
माता का नाम SABITA MANDAL  
पिता का नाम MANOJ KUMAR MANDAL  
परीक्षार्थी का आधार नं० 962392688696 दिव्यांग कोटि NO  
सूचीकरण संख्या/वर्ष R-210013600-21 परीक्षार्थी की कोटि REGULAR  
रोल कोड 21001 रोल क्रमांक 23020723 लिंग MALE



परीक्षा केंद्र का नाम GAYA COLLEGE, GAYA

प्रायोगिक परीक्षा के विषय (निर्धारित परीक्षा कार्यक्रम सहित)

प्रायोगिक विषय	विषय कोड	विषय का नाम	परीक्षा की तारीख
वैकल्पिक विषय	218	ENTREPRENEURSHIP	10.01.2023 to 20.01.2023
अतिरिक्त विषय			

संजीव कुमार

महाविद्यालय / +2 विद्यालय प्रधान का हस्ताक्षर  
एवं मुहर

परीक्षा नियंत्रक (30MA0)

परीक्षार्थी के लिए आवश्यक निर्देश

- \* BSEB UNIQUE Id सत्र 2021-23 परीक्षा के लिए सूचीकृत नियमित (Regular) तथा स्वतंत्र (Private) परीक्षार्थी के लिए जारी किया गया है। इसलिए सत्र 2021-23 से पूर्व के सूचीकृत परीक्षार्थी के लिए BSEB UNIQUE Id मान्य नहीं है।
- प्रायोगिक परीक्षा दिनांक 10.01.2023 से 20.01.2023 तक संचालित होगी। केन्द्राधीक्षक दिनांक 10.01.2023 से 20.01.2023 तक की अवधि में परीक्षार्थियों की संख्या के अनुसार तिथि एवं पाली का निर्धारण करके प्रायोगिक परीक्षा केंद्र पर आवंटित सभी परीक्षार्थियों के प्रायोगिक विषयों की परीक्षा आयोजित करेंगे।
- परीक्षार्थी अपने इस प्रवेश-पत्र में उल्लिखित प्रायोगिक परीक्षा केंद्र पर दिनांक 10.01.2023 को पूर्वाह्न 09:00 बजे अनिवार्य रूप से जाकर परीक्षा केंद्र के परिसर की सूचना पट्ट से यह जानकारी प्राप्त कर लेंगे कि उनके द्वारा चयनित विषय की प्रायोगिक परीक्षा किस तिथि एवं किस पाली में संचालित होगी, जिसमें उन्हें सम्मिलित होना अनिवार्य है।
- परीक्षार्थी के प्रत्येक प्रायोगिक विषय की परीक्षा के लिए 08 पृष्ठों की केवल एक ही उत्तरपुस्तिका मिलेगी। अतिरिक्त उत्तरपुस्तिका नहीं दी जाएगी। परीक्षार्थी उत्तरपुस्तिका लेते ही यह सुनिश्चित कर लें कि इसमें 8 पृष्ठ हैं एवं सही क्रम में हैं।
- उत्तरपुस्तिका प्राप्त होते ही परीक्षार्थी अपने प्रवेश-पत्र तथा उत्तरपुस्तिका पर मुद्रित विवरणों (Details) का मिलान कर यह अवश्य सुनिश्चित हो लें कि जो उत्तरपुस्तिका परीक्षक द्वारा उन्हें दी गई है, वह उन्हीं की है। भिन्न विवरणों की उत्तरपुस्तिका प्राप्त होने पर उसे तुरंत परीक्षक को वापस लौटा दिया जाए।
- उत्तरपुस्तिका प्राप्त होने पर परीक्षार्थी उनके आवरण पृष्ठ के पीछे अंकित "परीक्षार्थियों के लिए निर्देश" अवश्य पढ़ें एवं उसका अनुपालन करें।
- परीक्षार्थी अपनी उत्तरपुस्तिका के कवर पृष्ठ के ऊपरी बायें तथा दायें भागों में क्रमांक-(1) में अपने उत्तर देने का माध्यम अंकित करते हुए क्रमांक-(2) में अपना पूर्ण हस्ताक्षर अंकित करें। इसके अलावा अन्य मुद्रित विवरणों में किसी भी प्रकार से कोई छेड़-छाड़ नहीं करें।
- प्रायोगिक परीक्षा की उत्तरपुस्तिका के आवरण पृष्ठ के निचले बायें एवं दायें भागों को परीक्षार्थी द्वारा कदापि नहीं भरा जाएगा। अगर परीक्षार्थी इस भाग को भरते हैं, तो परीक्षार्थी का इस विषय में परीक्षाफल रद्द किया जा सकता है। ये दोनों भाग आंतरिक/बाह्य परीक्षकों को भरने के लिए दिया गया है।
- उत्तरपुस्तिका के पन्नों के दोनों पृष्ठों पर तथा प्रत्येक लाइन पर लिखें एवं पृष्ठों को नष्ट न करें।
- यदि रफ कार्य करने की आवश्यकता हो, तो परीक्षार्थी उत्तरपुस्तिका के अंतिम पृष्ठ पर रफ कार्य करके उसे काट दे/क्रॉस (x) कर दें।
- उत्तरपुस्तिका के आंतरिक पृष्ठों पर दाहिने हाशिए में लाइन खींचकर सादा स्थान छोड़ रखा गया है। शेष स्थान रून्ड है। परीक्षार्थी दाहिने हाशिए के सादे स्थान में कुछ भी नहीं लिखेंगे, चूंकि यह भाग परीक्षक के उपयोग के लिए है।
- उत्तरपुस्तिका के पृष्ठों को मोड़ें- फाड़ें नहीं तथा बीच-बीच में व्यर्थ ही खाली न छोड़ें।
- प्रश्न-पत्र में दी हुई संख्या के अनुसार अपने उत्तरों की संख्या लिखें।
- व्हाइटनगर, ब्लेड तथा नाखून का इस्तेमाल करना सर्वथा वर्जित है, अन्यथा परीक्षाफल अमान्य कर दिया जाएगा।
- प्रश्नोत्तर के समाप्त होने पर अंतिम में नीचे एक क्षैतिज रेखा खींच दें।
- आंतरिक परीक्षक द्वारा उपलब्ध कराये गए उपस्थिति-पत्रक में परीक्षार्थी द्वारा यथा-स्तम्भ परीक्षा की तिथि अंकित करते हुए उत्तरपुस्तिका की क्रम संख्या लिखकर अपना हस्ताक्षर किया जाएगा। परीक्षार्थी की उपस्थिति, अनुपस्थिति एवं निष्कासन से संबंधित संगत गोले को नीले/काले पेन से परीक्षक द्वारा भरा जाएगा न कि परीक्षार्थी द्वारा।
- परीक्षार्थी अपनी उत्तरपुस्तिका को आन्तरिक परीक्षक के पास जमा किये बिना परीक्षा भवन न छोड़ें।
- परीक्षा केंद्र में कैलकुलेटर, मोबाइल फोन, इयर फोन, पेजर, ब्लूटूथ या इस प्रकार का कोई अन्य इलेक्ट्रॉनिक उपकरण ले जाना सख्त मना है।
- जाँच परीक्षा में गैर-उत्प्रेषित या जाँच परीक्षा में अनुपस्थित छात्र/छात्रा इंटरमीडिएट वार्षिक प्रायोगिक परीक्षा, 2023 में कदापि सम्मिलित नहीं हो सकते हैं।



बिहार विद्यालय परीक्षा समिति, पटना  
BIHAR SCHOOL EXAMINATION BOARD, PATNA  
इंटरमीडिएट वार्षिक परीक्षा, 2023  
INTERMEDIATE ANNUAL EXAMINATION, 2023  
प्रायोगिक परीक्षा का प्रवेश पत्र  
Admit Card For Practical Examination

संकाय: बाणिज्य  
FACULTY: COMMERCE

\* BSEB UNIQUE Id:- 2211110012408  
कॉलेज/+2 स्कूल का नाम GAYA COLLEGE, GAYA  
परीक्षार्थी का नाम MOHIT ANAND  
माता का नाम SHILA DEVI  
पिता का नाम RANA RANJIT KUMAR SINGH  
परीक्षार्थी का आधार नं० 702396049244 दिव्यांग कोटि NO  
सूचीकरण संख्या/वर्ष R-210013483-21 परीक्षार्थी की कोटि REGULAR  
रोल कोड 21001 रोल क्रमांक 23020609 लिंग MALE



परीक्षा केंद्र का नाम GAYA COLLEGE, GAYA

प्रायोगिक परीक्षा के विषय (निर्धारित परीक्षा कार्यक्रम सहित)

प्रायोगिक विषय	विषय कोड	विषय का नाम	परीक्षा की तारीख
वैकल्पिक विषय	218	ENTREPRENEURSHIP	10.01.2023 to 20.01.2023
अतिरिक्त विषय			

संजीव कुमार

महाविद्यालय / +2 विद्यालय प्रधान का हस्ताक्षर  
एवं मुहर

परीक्षा नियंत्रक (30MA0)

परीक्षार्थी के लिए आवश्यक निर्देश

- \* BSEB UNIQUE Id सत्र 2021-23 परीक्षा के लिए सूचीकृत नियमित (Regular) तथा स्वतंत्र (Private) परीक्षार्थी के लिए जारी किया गया है। इसलिए सत्र 2021-23 से पूर्व के सूचीकृत परीक्षार्थी के लिए BSEB UNIQUE Id मान्य नहीं है।
- प्रायोगिक परीक्षा दिनांक 10.01.2023 से 20.01.2023 तक संचालित होगी। केन्द्राधीक्षक दिनांक 10.01.2023 से 20.01.2023 तक की अवधि में परीक्षार्थियों की संख्या के अनुसार तिथि एवं पाली का निर्धारण करके प्रायोगिक परीक्षा केंद्र पर आवंटित सभी परीक्षार्थियों के प्रायोगिक विषयों की परीक्षा आयोजित करेंगे।
- परीक्षार्थी अपने इस प्रवेश-पत्र में उल्लिखित प्रायोगिक परीक्षा केंद्र पर दिनांक 10.01.2023 को पूर्वाह्न 09:00 बजे अनिवार्य रूप से जाकर परीक्षा केंद्र के परिसर की सूचना पट्ट से यह जानकारी प्राप्त कर लेंगे कि उनके द्वारा चयनित विषय की प्रायोगिक परीक्षा किस तिथि एवं किस पाली में संचालित होगी, जिसमें उन्हें सम्मिलित होना अनिवार्य है।
- परीक्षार्थी के प्रत्येक प्रायोगिक विषय की परीक्षा के लिए 08 पृष्ठों की केवल एक ही उत्तरपुस्तिका मिलेगी। अतिरिक्त उत्तरपुस्तिका नहीं दी जाएगी। परीक्षार्थी उत्तरपुस्तिका लेते ही यह सुनिश्चित कर लें कि इसमें 8 पृष्ठ हैं एवं सही क्रम में हैं।
- उत्तरपुस्तिका प्राप्त होते ही परीक्षार्थी अपने प्रवेश-पत्र तथा उत्तरपुस्तिका पर मुद्रित विवरणों (Details) का मिलान कर यह अवश्य सुनिश्चित हो लें कि जो उत्तरपुस्तिका परीक्षक द्वारा उन्हें दी गई है, वह उन्हीं की है। भिन्न विवरणों की उत्तरपुस्तिका प्राप्त होने पर उसे तुरंत परीक्षक को वापस लौटा दिया जाए।
- उत्तरपुस्तिका प्राप्त होने पर परीक्षार्थी उनके आवरण पृष्ठ के पीछे अंकित "परीक्षार्थियों के लिए निर्देश" अवश्य पढ़ें एवं उसका अनुपालन करें।
- परीक्षार्थी अपनी उत्तरपुस्तिका के कवर पृष्ठ के ऊपरी बायें तथा दायें भागों में क्रमांक-(1) में अपने उत्तर देने का माध्यम अंकित करते हुए क्रमांक-(2) में अपना पूर्ण हस्ताक्षर अंकित करें। इसके अलावा अन्य मुद्रित विवरणों में किसी भी प्रकार से कोई छेड़-छाड़ नहीं करें।
- प्रायोगिक परीक्षा की उत्तरपुस्तिका के आवरण पृष्ठ के निचले बायें एवं दायें भागों को परीक्षार्थी द्वारा कदापि नहीं भरा जाएगा। अगर परीक्षार्थी इस भाग को भरते हैं, तो परीक्षार्थी का इस विषय में परीक्षाफल रद्द किया जा सकता है। ये दोनों भाग आंतरिक/बाह्य परीक्षकों को भरने के लिए दिया गया है।
- उत्तरपुस्तिका के पन्नों के दोनों पृष्ठों पर तथा प्रत्येक लाइन पर लिखें एवं पृष्ठों को नष्ट न करें।
- यदि रफ कार्य करने की आवश्यकता हो, तो परीक्षार्थी उत्तरपुस्तिका के अंतिम पृष्ठ पर रफ कार्य करके उसे काट दे/क्रॉस (x) कर दें।
- उत्तरपुस्तिका के आंतरिक पृष्ठों पर दाहिने हाशिए में लाइन खींचकर सादा स्थान छोड़ रखा गया है। शेष स्थान रून्ड है। परीक्षार्थी दाहिने हाशिए के सादे स्थान में कुछ भी नहीं लिखेंगे, चूंकि यह भाग परीक्षक के उपयोग के लिए है।
- उत्तरपुस्तिका के पृष्ठों को मोड़ें- फाड़ें नहीं तथा बीच-बीच में व्यर्थ ही खाली न छोड़ें।
- प्रश्न-पत्र में दी हुई संख्या के अनुसार अपने उत्तरों की संख्या लिखें।
- व्हाइटनगर, ब्लेड तथा नाखून का इस्तेमाल करना सर्वथा वर्जित है, अन्यथा परीक्षाफल अमान्य कर दिया जाएगा।
- प्रश्नोत्तर के समाप्त होने पर अंतिम में नीचे एक क्षैतिज रेखा खींच दें।
- आंतरिक परीक्षक द्वारा उपलब्ध कराये गए उपस्थिति-पत्रक में परीक्षार्थी द्वारा यथा-स्तम्भ परीक्षा की तिथि अंकित करते हुए उत्तरपुस्तिका की क्रम संख्या लिखकर अपना हस्ताक्षर किया जाएगा। परीक्षार्थी की उपस्थिति, अनुपस्थिति एवं निष्कासन से संबंधित संगत गोले को नीले/काले पेन से परीक्षक द्वारा भरा जाएगा न कि परीक्षार्थी द्वारा।
- परीक्षार्थी अपनी उत्तरपुस्तिका को आन्तरिक परीक्षक के पास जमा किये बिना परीक्षा भवन न छोड़ें।
- परीक्षा केंद्र में कैलकुलेटर, मोबाइल फोन, इयर फोन, पेजर, ब्लूटूथ या इस प्रकार का कोई अन्य इलेक्ट्रॉनिक उपकरण ले जाना सख्त मना है।
- जाँच परीक्षा में गैर-उत्प्रेषित या जाँच परीक्षा में अनुपस्थित छात्र/छात्रा इंटरमीडिएट वार्षिक प्रायोगिक परीक्षा, 2023 में कदापि सम्मिलित नहीं हो सकते हैं।





बिहार विद्यालय परीक्षा समिति, पटना  
BIHAR SCHOOL EXAMINATION BOARD, PATNA  
इंटरमीडिएट वार्षिक परीक्षा, 2023  
INTERMEDIATE ANNUAL EXAMINATION, 2023  
प्रायोगिक परीक्षा का प्रवेश पत्र  
Admit Card For Practical Examination

संकाय: बाणिज्य  
FACULTY: COMMERCE

\* BSEB UNIQUE Id:- 2211110011567  
कॉलेज/+2 स्कूल का नाम GAYA COLLEGE, GAYA  
परीक्षार्थी का नाम ANIKET KUMAR  
माता का नाम SEEMA DEVI  
पिता का नाम SAROJ KUMAR  
परीक्षार्थी का आधार नं० 509674986447 दिव्यांग कोटि NO  
सूचीकरण संख्या/वर्ष R-210013314-21 परीक्षार्थी की कोटि REGULAR  
रोल कोड 21001 रोल क्रमांक 23020442 लिंग MALE



परीक्षा केंद्र का नाम GAYA COLLEGE, GAYA

प्रायोगिक परीक्षा के विषय (निर्धारित परीक्षा कार्यक्रम सहित)

प्रायोगिक विषय	विषय कोड	विषय का नाम	परीक्षा की तारीख
वैकल्पिक विषय	218	ENTREPRENEURSHIP	10.01.2023 to 20.01.2023
अतिरिक्त विषय			

संजीव कुमार

महाविद्यालय / +2 विद्यालय प्रधान का हस्ताक्षर  
एवं मुहर

परीक्षा नियंत्रक (30MA0)

परीक्षार्थी के लिए आवश्यक निर्देश

- \* BSEB UNIQUE Id सत्र 2021-23 परीक्षा के लिए सूचीकृत नियमित (Regular) तथा स्वतंत्र (Private) परीक्षार्थी के लिए जारी किया गया है। इसलिए सत्र 2021-23 से पूर्व के सूचीकृत परीक्षार्थी के लिए BSEB UNIQUE Id मान्य नहीं है।
- प्रायोगिक परीक्षा दिनांक 10.01.2023 से 20.01.2023 तक संचालित होगी। केन्द्राधीक्षक दिनांक 10.01.2023 से 20.01.2023 तक की अवधि में परीक्षार्थियों की संख्या के अनुसार तिथि एवं पाली का निर्धारण करके प्रायोगिक परीक्षा केंद्र पर आवंटित सभी परीक्षार्थियों के प्रायोगिक विषयों की परीक्षा आयोजित करेंगे।
- परीक्षार्थी अपने इस प्रवेश-पत्र में उल्लिखित प्रायोगिक परीक्षा केंद्र पर दिनांक 10.01.2023 को पूर्वाह्न 09:00 बजे अनिवार्य रूप से जाकर परीक्षा केंद्र के परिसर की सूचना पट्ट से यह जानकारी प्राप्त कर लेंगे कि उनके द्वारा चयनित विषय की प्रायोगिक परीक्षा किस तिथि एवं किस पाली में संचालित होगी, जिसमें उन्हें सम्मिलित होना अनिवार्य है।
- परीक्षार्थी के प्रत्येक प्रायोगिक विषय की परीक्षा के लिए 08 पृष्ठों की केवल एक ही उत्तरपुस्तिका मिलेगी। अतिरिक्त उत्तरपुस्तिका नहीं दी जाएगी। परीक्षार्थी उत्तरपुस्तिका लेते ही यह सुनिश्चित कर लें कि इसमें 8 पृष्ठ हैं एवं सही क्रम में हैं।
- उत्तरपुस्तिका प्राप्त होते ही परीक्षार्थी अपने प्रवेश-पत्र तथा उत्तरपुस्तिका पर मुद्रित विवरणों (Details) का मिलान कर यह अवश्य सुनिश्चित हो लें कि जो उत्तरपुस्तिका परीक्षक द्वारा उन्हें दी गई है, वह उन्हीं की है। भिन्न विवरणों की उत्तरपुस्तिका प्राप्त होने पर उसे तुरंत परीक्षक को वापस लौटा दिया जाए।
- उत्तरपुस्तिका प्राप्त होने पर परीक्षार्थी उनके आवरण पृष्ठ के पीछे अंकित "परीक्षार्थियों के लिए निर्देश" अवश्य पढ़ें एवं उसका अनुपालन करें।
- परीक्षार्थी अपनी उत्तरपुस्तिका के कवर पृष्ठ के ऊपरी बायें तथा दायें भागों में क्रमांक-(1) में अपने उत्तर देने का माध्यम अंकित करते हुए क्रमांक-(2) में अपना पूर्ण हस्ताक्षर अंकित करें। इसके अलावा अन्य मुद्रित विवरणों में किसी भी प्रकार से कोई छेड़-छाड़ नहीं करें।
- प्रायोगिक परीक्षा की उत्तरपुस्तिका के आवरण पृष्ठ के निचले बायें एवं दायें भागों को परीक्षार्थी द्वारा कदापि नहीं भरा जाएगा। अगर परीक्षार्थी इस भाग को भरते हैं, तो परीक्षार्थी का इस विषय में परीक्षाफल रद्द किया जा सकता है। ये दोनों भाग आंतरिक/बाह्य परीक्षकों को भरने के लिए दिया गया है।
- उत्तरपुस्तिका के पन्नों के दोनों पृष्ठों पर तथा प्रत्येक लाइन पर लिखें एवं पृष्ठों को नष्ट न करें।
- यदि रफ कार्य करने की आवश्यकता हो, तो परीक्षार्थी उत्तरपुस्तिका के अंतिम पृष्ठ पर रफ कार्य करके उसे काट दे/क्रॉस (x) कर दें।
- उत्तरपुस्तिका के आंतरिक पृष्ठों पर दाहिने हाशिए में लाइन खींचकर सादा स्थान छोड़ रखा गया है। शेष स्थान रून्ड है। परीक्षार्थी दाहिने हाशिए के सादे स्थान में कुछ भी नहीं लिखेंगे, चूंकि यह भाग परीक्षक के उपयोग के लिए है।
- उत्तरपुस्तिका के पृष्ठों को मोड़ें- फाड़ें नहीं तथा बीच-बीच में व्यर्थ ही खाली न छोड़ें।
- प्रश्न-पत्र में दी हुई संख्या के अनुसार अपने उत्तरों की संख्या लिखें।
- व्हाइटनगर, ब्लेड तथा नाखून का इस्तेमाल करना सर्वथा वर्जित है, अन्यथा परीक्षाफल अमान्य कर दिया जाएगा।
- प्रश्नोत्तर के समाप्त होने पर अंतिम में नीचे एक क्षैतिज रेखा खींच दें।
- आंतरिक परीक्षक द्वारा उपलब्ध कराये गए उपस्थिति-पत्रक में परीक्षार्थी द्वारा यथा-स्तम्भ परीक्षा की तिथि अंकित करते हुए उत्तरपुस्तिका की क्रम संख्या लिखकर अपना हस्ताक्षर किया जाएगा। परीक्षार्थी की उपस्थिति, अनुपस्थिति एवं निष्कासन से संबंधित संगत गोले को नीले/काले पेन से परीक्षक द्वारा भरा जाएगा न कि परीक्षार्थी द्वारा।
- परीक्षार्थी अपनी उत्तरपुस्तिका को आन्तरिक परीक्षक के पास जमा किये बिना परीक्षा भवन न छोड़ें।
- परीक्षा केंद्र में कैलकुलेटर, मोबाइल फोन, इयर फोन, पेजर, ब्लूटूथ या इस प्रकार का कोई अन्य इलेक्ट्रॉनिक उपकरण ले जाना सख्त मना है।
- जाँच परीक्षा में गैर-उत्प्रेषित या जाँच परीक्षा में अनुपस्थित छात्र/छात्रा इंटरमीडिएट वार्षिक प्रायोगिक परीक्षा, 2023 में कदापि सम्मिलित नहीं हो सकते हैं।



बिहार विद्यालय परीक्षा समिति, पटना  
BIHAR SCHOOL EXAMINATION BOARD, PATNA  
इंटरमीडिएट वार्षिक परीक्षा, 2023  
INTERMEDIATE ANNUAL EXAMINATION, 2023  
प्रायोगिक परीक्षा का प्रवेश पत्र  
Admit Card For Practical Examination

संकाय: बाणिज्य  
FACULTY: COMMERCE

\* BSEB UNIQUE Id:- 2211110011731  
कॉलेज/+2 स्कूल का नाम GAYA COLLEGE, GAYA  
परीक्षार्थी का नाम AYUSH KUMAR  
माता का नाम REKHA DEVI  
पिता का नाम BIPIN KUMAR  
परीक्षार्थी का आधार नं० 828634999626 दिव्यांग कोटि NO  
सूचीकरण संख्या/वर्ष R-210013345-21 परीक्षार्थी की कोटि REGULAR  
रोल कोड 21001 रोल क्रमांक 23020473 लिंग MALE



परीक्षा केंद्र का नाम GAYA COLLEGE, GAYA

प्रायोगिक परीक्षा के विषय (निर्धारित परीक्षा कार्यक्रम सहित)

प्रायोगिक विषय	विषय कोड	विषय का नाम	परीक्षा की तारीख
वैकल्पिक विषय	218	ENTREPRENEURSHIP	10.01.2023 to 20.01.2023
अतिरिक्त विषय			

संजीव कुमार

महाविद्यालय / +2 विद्यालय प्रधान का हस्ताक्षर  
एवं मुहर

परीक्षा नियंत्रक (30MA0)

परीक्षार्थी के लिए आवश्यक निर्देश

- \* BSEB UNIQUE Id सत्र 2021-23 परीक्षा के लिए सूचीकृत नियमित (Regular) तथा स्वतंत्र (Private) परीक्षार्थी के लिए जारी किया गया है। इसलिए सत्र 2021-23 से पूर्व के सूचीकृत परीक्षार्थी के लिए BSEB UNIQUE Id मान्य नहीं है।
- प्रायोगिक परीक्षा दिनांक 10.01.2023 से 20.01.2023 तक संचालित होगी। केन्द्राधीक्षक दिनांक 10.01.2023 से 20.01.2023 तक की अवधि में परीक्षार्थियों की संख्या के अनुसार तिथि एवं पाली का निर्धारण करके प्रायोगिक परीक्षा केन्द्र पर आवंटित सभी परीक्षार्थियों के प्रायोगिक विषयों की परीक्षा आयोजित करेंगे।
- परीक्षार्थी अपने इस प्रवेश-पत्र में उल्लिखित प्रायोगिक परीक्षा केन्द्र पर दिनांक 10.01.2023 को पूर्वाह्न 09:00 बजे अनिवार्य रूप से जाकर परीक्षा केन्द्र के परिसर की सूचना पट्ट से यह जानकारी प्राप्त कर लेंगे कि उनके द्वारा चयनित विषय की प्रायोगिक परीक्षा किस तिथि एवं किस पाली में संचालित होगी, जिसमें उन्हें सम्मिलित होना अनिवार्य है।
- परीक्षार्थी के प्रत्येक प्रायोगिक विषय की परीक्षा के लिए 08 पृष्ठों की केवल एक ही उत्तरपुस्तिका मिलेगी। अतिरिक्त उत्तरपुस्तिका नहीं दी जाएगी। परीक्षार्थी उत्तरपुस्तिका लेते ही यह सुनिश्चित कर लें कि इसमें 8 पृष्ठ हैं एवं सही क्रम में हैं।
- उत्तरपुस्तिका प्राप्त होते ही परीक्षार्थी अपने प्रवेश-पत्र तथा उत्तरपुस्तिका पर मुद्रित विवरणों (Details) का मिलान कर यह अवश्य सुनिश्चित हो लें कि जो उत्तरपुस्तिका परीक्षक द्वारा उन्हें दी गई है, वह उन्हीं की है। भिन्न विवरणों की उत्तरपुस्तिका प्राप्त होने पर उसे तुरंत परीक्षक को वापस लौटा दिया जाए।
- उत्तरपुस्तिका प्राप्त होने पर परीक्षार्थी उनके आवरण पृष्ठ के पीछे अंकित "परीक्षार्थियों के लिए निर्देश" अवश्य पढ़ें एवं उसका अनुपालन करें।
- परीक्षार्थी अपनी उत्तरपुस्तिका के कवर पृष्ठ के ऊपरी बायें तथा दायें भागों में क्रमांक-(1) में अपने उत्तर देने का माध्यम अंकित करते हुए क्रमांक-(2) में अपना पूर्ण हस्ताक्षर अंकित करें। इसके अलावा अन्य मुद्रित विवरणों में किसी भी प्रकार से कोई छेड़-छाड़ नहीं करें।
- प्रायोगिक परीक्षा की उत्तरपुस्तिका के आवरण पृष्ठ के निचले बायें एवं दायें भागों को परीक्षार्थी द्वारा कदापि नहीं भरा जाएगा। अगर परीक्षार्थी इस भाग को भरते हैं, तो परीक्षार्थी का इस विषय में परीक्षाफल रद्द किया जा सकता है। ये दोनों भाग आंतरिक/बाह्य परीक्षकों को भरने के लिए दिया गया है।
- उत्तरपुस्तिका के पन्नों के दोनों पृष्ठों पर तथा प्रत्येक लाइन पर लिखें एवं पृष्ठों को नष्ट न करें।
- यदि रफ कार्य करने की आवश्यकता हो, तो परीक्षार्थी उत्तरपुस्तिका के अंतिम पृष्ठ पर रफ कार्य करके उसे काट दे/क्रॉस (x) कर दें।
- उत्तरपुस्तिका के आंतरिक पृष्ठों पर दाहिने हाशिए में लाइन खींचकर सादा स्थान छोड़ रखा गया है। शेष स्थान रून्ड है। परीक्षार्थी दाहिने हाशिए के सादे स्थान में कुछ भी नहीं लिखेंगे, चूंकि यह भाग परीक्षक के उपयोग के लिए है।
- उत्तरपुस्तिका के पृष्ठों को मोड़ें- फाड़ें नहीं तथा बीच-बीच में व्यर्थ ही खाली न छोड़ें।
- प्रश्न-पत्र में दी हुई संख्या के अनुसार अपने उत्तरों की संख्या लिखें।
- व्हाइटनगर, ब्लेड तथा नाखून का इस्तेमाल करना सर्वथा वर्जित है, अन्यथा परीक्षाफल अमान्य कर दिया जाएगा।
- प्रश्नोत्तर के समाप्त होने पर अंतिम में नीचे एक क्षैतिज रेखा खींच दें।
- आंतरिक परीक्षक द्वारा उपलब्ध कराये गए उपस्थिति-पत्रक में परीक्षार्थी द्वारा यथा-स्तम्भ परीक्षा की तिथि अंकित करते हुए उत्तरपुस्तिका की क्रम संख्या लिखकर अपना हस्ताक्षर किया जाएगा। परीक्षार्थी की उपस्थित, अनुपस्थित एवं निष्कासन से संबंधित संगत गोले को नीले/काले पेन से परीक्षक द्वारा भरा जाएगा न कि परीक्षार्थी द्वारा।
- परीक्षार्थी अपनी उत्तरपुस्तिका को आन्तरिक परीक्षक के पास जमा किये बिना परीक्षा भवन न छोड़ें।
- परीक्षा केन्द्र में कैलकुलेटर, मोबाइल फोन, इयर फोन, पेजर, ब्लूटूथ या इस प्रकार का कोई अन्य इलेक्ट्रॉनिक उपकरण ले जाना सख्त मना है।
- जाँच परीक्षा में गैर-उत्प्रेषित या जाँच परीक्षा में अनुपस्थित छात्र/छात्रा इंटरमीडिएट वार्षिक प्रायोगिक परीक्षा, 2023 में कदापि सम्मिलित नहीं हो सकते हैं।



बिहार विद्यालय परीक्षा समिति, पटना  
BIHAR SCHOOL EXAMINATION BOARD, PATNA  
इंटरमीडिएट वार्षिक परीक्षा, 2023  
INTERMEDIATE ANNUAL EXAMINATION, 2023  
प्रायोगिक परीक्षा का प्रवेश पत्र  
Admit Card For Practical Examination

संकाय: बाणिज्य  
FACULTY: COMMERCE

\* BSEB UNIQUE Id:- 2211110012537  
कॉलेज/+2 स्कूल का नाम GAYA COLLEGE, GAYA  
परीक्षार्थी का नाम NITISH KUMAR  
माता का नाम SHUSHILA DEVI  
पिता का नाम NARESH PRASAD  
परीक्षार्थी का आधार नं० 614169591509 दिव्यांग कोटि NO  
सूचीकरण संख्या/वर्ष R-210013494-21 परीक्षार्थी की कोटि REGULAR  
रोल कोड 21001 रोल क्रमांक 23020620 लिंग MALE



Nitish Kumar

परीक्षा केंद्र का नाम GAYA COLLEGE, GAYA

प्रायोगिक परीक्षा के विषय (निर्धारित परीक्षा कार्यक्रम सहित)

प्रायोगिक विषय	विषय कोड	विषय का नाम	परीक्षा की तारीख
वैकल्पिक विषय	218	ENTREPRENEURSHIP	10.01.2023 to 20.01.2023
अतिरिक्त विषय			

संजीव कुमार

महाविद्यालय / +2 विद्यालय प्रधान का हस्ताक्षर  
एवं मुहर

परीक्षा नियंत्रक (30MA0)

परीक्षार्थी के लिए आवश्यक निर्देश

- \* BSEB UNIQUE Id सत्र 2021-23 परीक्षा के लिए सूचीकृत नियमित (Regular) तथा स्वतंत्र (Private) परीक्षार्थी के लिए जारी किया गया है। इसलिए सत्र 2021-23 से पूर्व के सूचीकृत परीक्षार्थी के लिए BSEB UNIQUE Id मान्य नहीं है।
- प्रायोगिक परीक्षा दिनांक 10.01.2023 से 20.01.2023 तक संचालित होगी। केन्द्राधीक्षक दिनांक 10.01.2023 से 20.01.2023 तक की अवधि में परीक्षार्थियों की संख्या के अनुसार तिथि एवं पाली का निर्धारण करके प्रायोगिक परीक्षा केन्द्र पर आवंटित सभी परीक्षार्थियों के प्रायोगिक विषयों की परीक्षा आयोजित करेंगे।
- परीक्षार्थी अपने इस प्रवेश-पत्र में उल्लिखित प्रायोगिक परीक्षा केन्द्र पर दिनांक 10.01.2023 को पूर्वाह्न 09:00 बजे अनिवार्य रूप से जाकर परीक्षा केन्द्र के परिसर की सूचना पट्ट से यह जानकारी प्राप्त कर लेंगे कि उनके द्वारा चयनित विषय की प्रायोगिक परीक्षा किस तिथि एवं किस पाली में संचालित होगी, जिसमें उन्हें सम्मिलित होना अनिवार्य है।
- परीक्षार्थी के प्रत्येक प्रायोगिक विषय की परीक्षा के लिए 08 पृष्ठों की केवल एक ही उत्तरपुस्तिका मिलेगी। अतिरिक्त उत्तरपुस्तिका नहीं दी जाएगी। परीक्षार्थी उत्तरपुस्तिका लेते ही यह सुनिश्चित कर लें कि इसमें 8 पृष्ठ हैं एवं सही क्रम में हैं।
- उत्तरपुस्तिका प्राप्त होते ही परीक्षार्थी अपने प्रवेश-पत्र तथा उत्तरपुस्तिका पर मुद्रित विवरणों (Details) का मिलान कर यह अवश्य सुनिश्चित हो लें कि जो उत्तरपुस्तिका परीक्षक द्वारा उन्हें दी गई है, वह उन्हीं की है। भिन्न विवरणों की उत्तरपुस्तिका प्राप्त होने पर उसे तुरंत परीक्षक को वापस लौटा दिया जाए।
- उत्तरपुस्तिका प्राप्त होने पर परीक्षार्थी उनके आवरण पृष्ठ के पीछे अंकित "परीक्षार्थियों के लिए निर्देश" अवश्य पढ़ें एवं उसका अनुपालन करें।
- परीक्षार्थी अपनी उत्तरपुस्तिका के कवर पृष्ठ के ऊपरी बायें तथा दायें भागों में क्रमांक-(1) में अपने उत्तर देने का माध्यम अंकित करते हुए क्रमांक-(2) में अपना पूर्ण हस्ताक्षर अंकित करें। इसके अलावा अन्य मुद्रित विवरणों में किसी भी प्रकार से कोई छेड़-छाड़ नहीं करें।
- प्रायोगिक परीक्षा की उत्तरपुस्तिका के आवरण पृष्ठ के निचले बायें एवं दायें भागों को परीक्षार्थी द्वारा कदापि नहीं भरा जाएगा। अगर परीक्षार्थी इस भाग को भरते हैं, तो परीक्षार्थी का इस विषय में परीक्षाफल रद्द किया जा सकता है। ये दोनों भाग आंतरिक/बाह्य परीक्षकों को भरने के लिए दिया गया है।
- उत्तरपुस्तिका के पन्नों के दोनों पृष्ठों पर तथा प्रत्येक लाइन पर लिखें एवं पृष्ठों को नष्ट न करें।
- यदि रफ कार्य करने की आवश्यकता हो, तो परीक्षार्थी उत्तरपुस्तिका के अंतिम पृष्ठ पर रफ कार्य करके उसे काट दे/क्रॉस (x) कर दें।
- उत्तरपुस्तिका के आंतरिक पृष्ठों पर दाहिने हाशिए में लाइन खींचकर सादा स्थान छोड़ रखा गया है। शेष स्थान रून्ड है। परीक्षार्थी दाहिने हाशिए के सादे स्थान में कुछ भी नहीं लिखेंगे, चूंकि यह भाग परीक्षक के उपयोग के लिए है।
- उत्तरपुस्तिका के पृष्ठों को मोड़ें- फाड़ें नहीं तथा बीच-बीच में व्यर्थ ही खाली न छोड़ें।
- प्रश्न-पत्र में दी हुई संख्या के अनुसार अपने उत्तरों की संख्या लिखें।
- व्हाइटनगर, ब्लेड तथा नाखून का इस्तेमाल करना सर्वथा वर्जित है, अन्यथा परीक्षाफल अमान्य कर दिया जाएगा।
- प्रश्नोत्तर के समाप्त होने पर अंतिम में नीचे एक क्षैतिज रेखा खींच दें।
- आंतरिक परीक्षक द्वारा उपलब्ध कराये गए उपस्थिति-पत्रक में परीक्षार्थी द्वारा यथा-स्तम्भ परीक्षा की तिथि अंकित करते हुए उत्तरपुस्तिका की क्रम संख्या लिखकर अपना हस्ताक्षर किया जाएगा। परीक्षार्थी की उपस्थिति, अनुपस्थिति एवं निष्कासन से संबंधित संगत गोले को नीले/काले पेन से परीक्षक द्वारा भरा जाएगा न कि परीक्षार्थी द्वारा।
- परीक्षार्थी अपनी उत्तरपुस्तिका को आन्तरिक परीक्षक के पास जमा किये बिना परीक्षा भवन न छोड़ें।
- परीक्षा केन्द्र में कैलकुलेटर, मोबाइल फोन, इयर फोन, पेजर, ब्लूटूथ या इस प्रकार का कोई अन्य इलेक्ट्रॉनिक उपकरण ले जाना सख्त मना है।
- जाँच परीक्षा में गैर-उत्प्रेषित या जाँच परीक्षा में अनुपस्थित छात्र/छात्रा इंटरमीडिएट वार्षिक प्रायोगिक परीक्षा, 2023 में कदापि सम्मिलित नहीं हो सकते हैं।



बिहार विद्यालय परीक्षा समिति, पटना  
BIHAR SCHOOL EXAMINATION BOARD, PATNA  
इंटरमीडिएट वार्षिक परीक्षा, 2023  
INTERMEDIATE ANNUAL EXAMINATION, 2023  
प्रायोगिक परीक्षा का प्रवेश पत्र  
Admit Card For Practical Examination

संकाय: बाणिज्य  
FACULTY: COMMERCE

\* BSEB UNIQUE Id:- 2212110011053  
कॉलेज/+2 स्कूल का नाम GAYA COLLEGE, GAYA  
परीक्षार्थी का नाम SHRUTI GUPTA  
माता का नाम REKHA DEVI  
पिता का नाम PRABHU LAL GUPTA  
परीक्षार्थी का आधार नं० 266304040815 दिव्यांग कोटि NO  
सूचीकरण संख्या/वर्ष R-210013199-21 परीक्षार्थी की कोटि REGULAR  
रोल कोड 21001 रोल क्रमांक 23020328 लिंग FEMALE



परीक्षा केंद्र का नाम GAYA COLLEGE, GAYA

प्रायोगिक परीक्षा के विषय (निर्धारित परीक्षा कार्यक्रम सहित)

प्रायोगिक विषय	विषय कोड	विषय का नाम	परीक्षा की तारीख
वैकल्पिक विषय	218	ENTREPRENEURSHIP	10.01.2023 to 20.01.2023
अतिरिक्त विषय			

संजीव कुमार

महाविद्यालय / +2 विद्यालय प्रधान का हस्ताक्षर  
एवं मुहर

परीक्षा नियंत्रक (30MA0)

परीक्षार्थी के लिए आवश्यक निर्देश

- \* BSEB UNIQUE Id सत्र 2021-23 परीक्षा के लिए सूचीकृत नियमित (Regular) तथा स्वतंत्र (Private) परीक्षार्थी के लिए जारी किया गया है। इसलिए सत्र 2021-23 से पूर्व के सूचीकृत परीक्षार्थी के लिए BSEB UNIQUE Id मान्य नहीं है।
- प्रायोगिक परीक्षा दिनांक 10.01.2023 से 20.01.2023 तक संचालित होगी। केन्द्राधीक्षक दिनांक 10.01.2023 से 20.01.2023 तक की अवधि में परीक्षार्थियों की संख्या के अनुसार तिथि एवं पाली का निर्धारण करके प्रायोगिक परीक्षा केन्द्र पर आवंटित सभी परीक्षार्थियों के प्रायोगिक विषयों की परीक्षा आयोजित करेंगे।
- परीक्षार्थी अपने इस प्रवेश-पत्र में उल्लिखित प्रायोगिक परीक्षा केन्द्र पर दिनांक 10.01.2023 को पूर्वाह्न 09:00 बजे अनिवार्य रूप से जाकर परीक्षा केन्द्र के परिसर की सूचना पट्ट से यह जानकारी प्राप्त कर लेंगे कि उनके द्वारा चयनित विषय की प्रायोगिक परीक्षा किस तिथि एवं किस पाली में संचालित होगी, जिसमें उन्हें सम्मिलित होना अनिवार्य है।
- परीक्षार्थी के प्रत्येक प्रायोगिक विषय की परीक्षा के लिए 08 पृष्ठों की केवल एक ही उत्तरपुस्तिका मिलेगी। अतिरिक्त उत्तरपुस्तिका नहीं दी जाएगी। परीक्षार्थी उत्तरपुस्तिका लेते ही यह सुनिश्चित कर लें कि इसमें 8 पृष्ठ हैं एवं सही क्रम में हैं।
- उत्तरपुस्तिका प्राप्त होते ही परीक्षार्थी अपने प्रवेश-पत्र तथा उत्तरपुस्तिका पर मुद्रित विवरणों (Details) का मिलान कर यह अवश्य सुनिश्चित हो लें कि जो उत्तरपुस्तिका परीक्षक द्वारा उन्हें दी गई है, वह उन्हीं की है। भिन्न विवरणों की उत्तरपुस्तिका प्राप्त होने पर उसे तुरंत परीक्षक को वापस लौटा दिया जाए।
- उत्तरपुस्तिका प्राप्त होने पर परीक्षार्थी उनके आवरण पृष्ठ के पीछे अंकित "परीक्षार्थियों के लिए निर्देश" अवश्य पढ़ें एवं उसका अनुपालन करें।
- परीक्षार्थी अपनी उत्तरपुस्तिका के कवर पृष्ठ के ऊपरी बायें तथा दायें भागों में क्रमांक-(1) में अपने उत्तर देने का माध्यम अंकित करते हुए क्रमांक-(2) में अपना पूर्ण हस्ताक्षर अंकित करें। इसके अलावा अन्य मुद्रित विवरणों में किसी भी प्रकार से कोई छेड़-छाड़ नहीं करें।
- प्रायोगिक परीक्षा की उत्तरपुस्तिका के आवरण पृष्ठ के निचले बायें एवं दायें भागों को परीक्षार्थी द्वारा कदापि नहीं भरा जाएगा। अगर परीक्षार्थी इस भाग को भरते हैं, तो परीक्षार्थी का इस विषय में परीक्षाफल रद्द किया जा सकता है। ये दोनों भाग आंतरिक/बाह्य परीक्षकों को भरने के लिए दिया गया है।
- उत्तरपुस्तिका के पन्नों के दोनों पृष्ठों पर तथा प्रत्येक लाइन पर लिखें एवं पृष्ठों को नष्ट न करें।
- यदि रफ कार्य करने की आवश्यकता हो, तो परीक्षार्थी उत्तरपुस्तिका के अंतिम पृष्ठ पर रफ कार्य करके उसे काट दे/क्रॉस (x) कर दें।
- उत्तरपुस्तिका के आंतरिक पृष्ठों पर दाहिने हाशिए में लाइन खींचकर सादा स्थान छोड़ रखा गया है। शेष स्थान रून्ड है। परीक्षार्थी दाहिने हाशिए के सादे स्थान में कुछ भी नहीं लिखेंगे, चूंकि यह भाग परीक्षक के उपयोग के लिए है।
- उत्तरपुस्तिका के पृष्ठों को मोड़ें- फाड़ें नहीं तथा बीच-बीच में व्यर्थ ही खाली न छोड़ें।
- प्रश्न-पत्र में दी हुई संख्या के अनुसार अपने उत्तरों की संख्या लिखें।
- व्हाइटनगर, ब्लेड तथा नाखून का इस्तेमाल करना सर्वथा वर्जित है, अन्यथा परीक्षाफल अमान्य कर दिया जाएगा।
- प्रश्नोत्तर के समाप्त होने पर अंतिम में नीचे एक क्षैतिज रेखा खींच दें।
- आंतरिक परीक्षक द्वारा उपलब्ध कराये गए उपस्थिति-पत्रक में परीक्षार्थी द्वारा यथा-स्तम्भ परीक्षा की तिथि अंकित करते हुए उत्तरपुस्तिका की क्रम संख्या लिखकर अपना हस्ताक्षर किया जाएगा। परीक्षार्थी की उपस्थिति, अनुपस्थिति एवं निष्कासन से संबंधित संगत गोले को नीले/काले पेन से परीक्षक द्वारा भरा जाएगा न कि परीक्षार्थी द्वारा।
- परीक्षार्थी अपनी उत्तरपुस्तिका को आन्तरिक परीक्षक के पास जमा किये बिना परीक्षा भवन न छोड़ें।
- परीक्षा केन्द्र में कैलकुलेटर, मोबाइल फोन, इयर फोन, पेजर, ब्लूटूथ या इस प्रकार का कोई अन्य इलेक्ट्रॉनिक उपकरण ले जाना सख्त मना है।
- जाँच परीक्षा में गैर-उत्प्रेषित या जाँच परीक्षा में अनुपस्थित छात्र/छात्रा इंटरमीडिएट वार्षिक प्रायोगिक परीक्षा, 2023 में कदापि सम्मिलित नहीं हो सकते हैं।



बिहार विद्यालय परीक्षा समिति, पटना  
BIHAR SCHOOL EXAMINATION BOARD, PATNA  
इंटरमीडिएट वार्षिक परीक्षा, 2023  
INTERMEDIATE ANNUAL EXAMINATION, 2023  
प्रायोगिक परीक्षा का प्रवेश पत्र  
Admit Card For Practical Examination

संकाय: बाणिज्य  
FACULTY: COMMERCE

\* BSEB UNIQUE Id:- 2211110011982  
कॉलेज/+2 स्कूल का नाम GAYA COLLEGE, GAYA  
परीक्षार्थी का नाम GAURAV KUMAR  
माता का नाम KIRAN DEVI  
पिता का नाम RAGHVENDRA PRASAD  
परीक्षार्थी का आधार नं० 750211170952 दिव्यांग कोटि NO  
सूचीकरण संख्या/वर्ष R-210013396-21 परीक्षार्थी की कोटि REGULAR  
रोल कोड 21001 रोल क्रमांक 23020522 लिंग MALE



परीक्षा केंद्र का नाम GAYA COLLEGE, GAYA

प्रायोगिक परीक्षा के विषय (निर्धारित परीक्षा कार्यक्रम सहित)

प्रायोगिक विषय	विषय कोड	विषय का नाम	परीक्षा की तारीख
वैकल्पिक विषय	218	ENTREPRENEURSHIP	10.01.2023 to 20.01.2023
अतिरिक्त विषय			

संजीव कुमार

महाविद्यालय / +2 विद्यालय प्रधान का हस्ताक्षर  
एवं मुहर

परीक्षा नियंत्रक (30MA0)

परीक्षार्थी के लिए आवश्यक निर्देश

- \* BSEB UNIQUE Id सत्र 2021-23 परीक्षा के लिए सूचीकृत नियमित (Regular) तथा स्वतंत्र (Private) परीक्षार्थी के लिए जारी किया गया है। इसलिए सत्र 2021-23 से पूर्व के सूचीकृत परीक्षार्थी के लिए BSEB UNIQUE Id मान्य नहीं है।
- प्रायोगिक परीक्षा दिनांक 10.01.2023 से 20.01.2023 तक संचालित होगी। केन्द्राधीक्षक दिनांक 10.01.2023 से 20.01.2023 तक की अवधि में परीक्षार्थियों की संख्या के अनुसार तिथि एवं पाली का निर्धारण करके प्रायोगिक परीक्षा केंद्र पर आवंटित सभी परीक्षार्थियों के प्रायोगिक विषयों की परीक्षा आयोजित करेंगे।
- परीक्षार्थी अपने इस प्रवेश-पत्र में उल्लिखित प्रायोगिक परीक्षा केंद्र पर दिनांक 10.01.2023 को पूर्वाह्न 09:00 बजे अनिवार्य रूप से जाकर परीक्षा केंद्र के परिसर की सूचना पट्ट से यह जानकारी प्राप्त कर लेंगे कि उनके द्वारा चयनित विषय की प्रायोगिक परीक्षा किस तिथि एवं किस पाली में संचालित होगी, जिसमें उन्हें सम्मिलित होना अनिवार्य है।
- परीक्षार्थी के प्रत्येक प्रायोगिक विषय की परीक्षा के लिए 08 पृष्ठों की केवल एक ही उत्तरपुस्तिका मिलेगी। अतिरिक्त उत्तरपुस्तिका नहीं दी जाएगी। परीक्षार्थी उत्तरपुस्तिका लेते ही यह सुनिश्चित कर लें कि इसमें 8 पृष्ठ हैं एवं सही क्रम में हैं।
- उत्तरपुस्तिका प्राप्त होते ही परीक्षार्थी अपने प्रवेश-पत्र तथा उत्तरपुस्तिका पर मुद्रित विवरणों (Details) का मिलान कर यह अवश्य सुनिश्चित हो लें कि जो उत्तरपुस्तिका परीक्षक द्वारा उन्हें दी गई है, वह उन्हीं की है। भिन्न विवरणों की उत्तरपुस्तिका प्राप्त होने पर उसे तुरंत परीक्षक को वापस लौटा दिया जाए।
- उत्तरपुस्तिका प्राप्त होने पर परीक्षार्थी उनके आवरण पृष्ठ के पीछे अंकित "परीक्षार्थियों के लिए निर्देश" अवश्य पढ़ें एवं उसका अनुपालन करें।
- परीक्षार्थी अपनी उत्तरपुस्तिका के कवर पृष्ठ के ऊपरी बायें तथा दायें भागों में क्रमांक-(1) में अपने उत्तर देने का माध्यम अंकित करते हुए क्रमांक-(2) में अपना पूर्ण हस्ताक्षर अंकित करें। इसके अलावा अन्य मुद्रित विवरणों में किसी भी प्रकार से कोई छेड़-छाड़ नहीं करें।
- प्रायोगिक परीक्षा की उत्तरपुस्तिका के आवरण पृष्ठ के निचले बायें एवं दायें भागों को परीक्षार्थी द्वारा कदापि नहीं भरा जाएगा। अगर परीक्षार्थी इस भाग को भरते हैं, तो परीक्षार्थी का इस विषय में परीक्षाफल रद्द किया जा सकता है। ये दोनों भाग आंतरिक/बाह्य परीक्षकों को भरने के लिए दिया गया है।
- उत्तरपुस्तिका के पन्नों के दोनों पृष्ठों पर तथा प्रत्येक लाइन पर लिखें एवं पृष्ठों को नष्ट न करें।
- यदि रफ कार्य करने की आवश्यकता हो, तो परीक्षार्थी उत्तरपुस्तिका के अंतिम पृष्ठ पर रफ कार्य करके उसे काट दे/क्रॉस (x) कर दें।
- उत्तरपुस्तिका के आंतरिक पृष्ठों पर दाहिने हाशिए में लाइन खींचकर सादा स्थान छोड़ रखा गया है। शेष स्थान रून्ड है। परीक्षार्थी दाहिने हाशिए के सादे स्थान में कुछ भी नहीं लिखेंगे, चूंकि यह भाग परीक्षक के उपयोग के लिए है।
- उत्तरपुस्तिका के पृष्ठों को मोड़ें- फाड़ें नहीं तथा बीच-बीच में व्यर्थ ही खाली न छोड़ें।
- प्रश्न-पत्र में दी हुई संख्या के अनुसार अपने उत्तरों की संख्या लिखें।
- व्हाइटनगर, ब्लेड तथा नाखून का इस्तेमाल करना सर्वथा वर्जित है, अन्यथा परीक्षाफल अमान्य कर दिया जाएगा।
- प्रश्नोत्तर के समाप्त होने पर अंतिम में नीचे एक क्षैतिज रेखा खींच दें।
- आंतरिक परीक्षक द्वारा उपलब्ध कराये गए उपस्थिति-पत्रक में परीक्षार्थी द्वारा यथा-स्तम्भ परीक्षा की तिथि अंकित करते हुए उत्तरपुस्तिका की क्रम संख्या लिखकर अपना हस्ताक्षर किया जाएगा। परीक्षार्थी की उपस्थिति, अनुपस्थिति एवं निष्कासन से संबंधित संगत गोले को नीले/काले पेन से परीक्षक द्वारा भरा जाएगा न कि परीक्षार्थी द्वारा।
- परीक्षार्थी अपनी उत्तरपुस्तिका को आन्तरिक परीक्षक के पास जमा किये बिना परीक्षा भवन न छोड़ें।
- परीक्षा केंद्र में कैलकुलेटर, मोबाइल फोन, इयर फोन, पेजर, ब्लूटूथ या इस प्रकार का कोई अन्य इलेक्ट्रॉनिक उपकरण ले जाना सख्त मना है।
- जाँच परीक्षा में गैर-उत्प्रेषित या जाँच परीक्षा में अनुपस्थित छात्र/छात्रा इंटरमीडिएट वार्षिक प्रायोगिक परीक्षा, 2023 में कदापि सम्मिलित नहीं हो सकते हैं।





बिहार विद्यालय परीक्षा समिति, पटना  
BIHAR SCHOOL EXAMINATION BOARD, PATNA  
इंटरमीडिएट वार्षिक परीक्षा, 2023  
INTERMEDIATE ANNUAL EXAMINATION, 2023  
प्रायोगिक परीक्षा का प्रवेश पत्र  
Admit Card For Practical Examination

संकाय: बाणिज्य  
FACULTY: COMMERCE

\* BSEB UNIQUE Id:- 2212110010234  
कॉलेज/+2 स्कूल का नाम GAYA COLLEGE, GAYA  
परीक्षार्थी का नाम DIVYANKA KUMARI  
माता का नाम MUNNI DEVI  
पिता का नाम PURUSHOTTAM KUMAR  
परीक्षार्थी का आधार नं० 809573212164 दिव्यांग कोटि NO  
सूचीकरण संख्या/वर्ष R-210012943-21 परीक्षार्थी की कोटि REGULAR  
रोल कोड 21001 रोल क्रमांक 23020071 लिंग FEMALE



परीक्षा केंद्र का नाम GAYA COLLEGE, GAYA

प्रायोगिक परीक्षा के विषय (निर्धारित परीक्षा कार्यक्रम सहित)

प्रायोगिक विषय	विषय कोड	विषय का नाम	परीक्षा की तारीख
वैकल्पिक विषय	218	ENTREPRENEURSHIP	10.01.2023 to 20.01.2023
अतिरिक्त विषय			

संजीव कुमार

महाविद्यालय / +2 विद्यालय प्रधान का हस्ताक्षर  
एवं मुहर

परीक्षा नियंत्रक (30MA0)

परीक्षार्थी के लिए आवश्यक निदेश

- \* BSEB UNIQUE Id सत्र 2021-23 परीक्षा के लिए सूचीकृत नियमित (Regular) तथा स्वतंत्र (Private) परीक्षार्थी के लिए जारी किया गया है। इसलिए सत्र 2021-23 से पूर्व के सूचीकृत परीक्षार्थी के लिए BSEB UNIQUE Id मान्य नहीं है।
- प्रायोगिक परीक्षा दिनांक 10.01.2023 से 20.01.2023 तक संचालित होगी। केन्द्राधीक्षक दिनांक 10.01.2023 से 20.01.2023 तक की अवधि में परीक्षार्थियों की संख्या के अनुसार तिथि एवं पाली का निर्धारण करके प्रायोगिक परीक्षा केंद्र पर आवंटित सभी परीक्षार्थियों के प्रायोगिक विषयों की परीक्षा आयोजित करेंगे।
- परीक्षार्थी अपने इस प्रवेश-पत्र में उल्लिखित प्रायोगिक परीक्षा केंद्र पर दिनांक 10.01.2023 को पूर्वाह्न 09:00 बजे अनिवार्य रूप से जाकर परीक्षा केंद्र के परिसर की सूचना पट्ट से यह जानकारी प्राप्त कर लेंगे कि उनके द्वारा चयनित विषय की प्रायोगिक परीक्षा किस तिथि एवं किस पाली में संचालित होगी, जिसमें उन्हें सम्मिलित होना अनिवार्य है।
- परीक्षार्थी के प्रत्येक प्रायोगिक विषय की परीक्षा के लिए 08 पृष्ठों की केवल एक ही उत्तरपुस्तिका मिलेगी। अतिरिक्त उत्तरपुस्तिका नहीं दी जाएगी। परीक्षार्थी उत्तरपुस्तिका लेते ही यह सुनिश्चित कर लें कि इसमें 8 पृष्ठ हैं एवं सही क्रम में हैं।
- उत्तरपुस्तिका प्राप्त होते ही परीक्षार्थी अपने प्रवेश-पत्र तथा उत्तरपुस्तिका पर मुद्रित विवरणों (Details) का मिलान कर यह अवश्य सुनिश्चित हो लें कि जो उत्तरपुस्तिका परीक्षक द्वारा उन्हें दी गई है, वह उन्हीं की है। भिन्न विवरणों की उत्तरपुस्तिका प्राप्त होने पर उसे तुरंत परीक्षक को वापस लौटा दिया जाए।
- उत्तरपुस्तिका प्राप्त होने पर परीक्षार्थी उनके आवरण पृष्ठ के पीछे अंकित "परीक्षार्थियों के लिए निर्देश" अवश्य पढ़ें एवं उसका अनुपालन करें।
- परीक्षार्थी अपनी उत्तरपुस्तिका के कवर पृष्ठ के ऊपरी बायें तथा दायें भागों में क्रमांक-(1) में अपने उत्तर देने का माध्यम अंकित करते हुए क्रमांक-(2) में अपना पूर्ण हस्ताक्षर अंकित करें। इसके अलावा अन्य मुद्रित विवरणों में किसी भी प्रकार से कोई छेड़-छाड़ नहीं करें।
- प्रायोगिक परीक्षा की उत्तरपुस्तिका के आवरण पृष्ठ के निचले बायें एवं दायें भागों को परीक्षार्थी द्वारा कदापि नहीं भरा जाएगा। अगर परीक्षार्थी इस भाग को भरते हैं, तो परीक्षार्थी का इस विषय में परीक्षाफल रद्द किया जा सकता है। ये दोनों भाग आंतरिक/बाह्य परीक्षकों को भरने के लिए दिया गया है।
- उत्तरपुस्तिका के पन्नों के दोनों पृष्ठों पर तथा प्रत्येक लाइन पर लिखें एवं पृष्ठों को नष्ट न करें।
- यदि रफ कार्य करने की आवश्यकता हो, तो परीक्षार्थी उत्तरपुस्तिका के अंतिम पृष्ठ पर रफ कार्य करके उसे काट दे/क्रॉस (x) कर दें।
- उत्तरपुस्तिका के आंतरिक पृष्ठों पर दाहिने हाशिए में लाइन खींचकर सादा स्थान छोड़ रखा गया है। शेष स्थान रून्ड है। परीक्षार्थी दाहिने हाशिए के सादे स्थान में कुछ भी नहीं लिखेंगे, चूंकि यह भाग परीक्षक के उपयोग के लिए है।
- उत्तरपुस्तिका के पृष्ठों को मोड़ें- फाड़ें नहीं तथा बीच-बीच में व्यर्थ ही खाली न छोड़ें।
- प्रश्न-पत्र में दी हुई संख्या के अनुसार अपने उत्तरों की संख्या लिखें।
- व्हाइटनगर, ब्लेड तथा नाखून का इस्तेमाल करना सर्वथा वर्जित है, अन्यथा परीक्षाफल अमान्य कर दिया जाएगा।
- प्रश्नोत्तर के समाप्त होने पर अंतिम में नीचे एक क्षैतिज रेखा खींच दें।
- आंतरिक परीक्षक द्वारा उपलब्ध कराये गए उपस्थिति-पत्रक में परीक्षार्थी द्वारा यथा-स्तम्भ परीक्षा की तिथि अंकित करते हुए उत्तरपुस्तिका की क्रम संख्या लिखकर अपना हस्ताक्षर किया जाएगा। परीक्षार्थी की उपस्थिति, अनुपस्थिति एवं निष्कासन से संबंधित संगत गोले को नीले/काले पेन से परीक्षक द्वारा भरा जाएगा न कि परीक्षार्थी द्वारा।
- परीक्षार्थी अपनी उत्तरपुस्तिका को आन्तरिक परीक्षक के पास जमा किये बिना परीक्षा भवन न छोड़ें।
- परीक्षा केंद्र में कैलकुलेटर, मोबाइल फोन, इयर फोन, पेजर, ब्लूटूथ या इस प्रकार का कोई अन्य इलेक्ट्रॉनिक उपकरण ले जाना सख्त मना है।
- जाँच परीक्षा में गैर-उत्प्रेषित या जाँच परीक्षा में अनुपस्थित छात्र/छात्रा इंटरमीडिएट वार्षिक प्रायोगिक परीक्षा, 2023 में कदापि सम्मिलित नहीं हो सकते हैं।



बिहार विद्यालय परीक्षा समिति, पटना  
BIHAR SCHOOL EXAMINATION BOARD, PATNA  
इंटरमीडिएट वार्षिक परीक्षा, 2023  
INTERMEDIATE ANNUAL EXAMINATION, 2023  
प्रायोगिक परीक्षा का प्रवेश पत्र  
Admit Card For Practical Examination

संकाय: बाणिज्य  
FACULTY: COMMERCE

\* BSEB UNIQUE Id:- 2212110010679  
कॉलेज/+2 स्कूल का नाम GAYA COLLEGE, GAYA  
परीक्षार्थी का नाम PRERNA KUMARI  
माता का नाम INDU DEVI  
पिता का नाम VINOD KUMAR  
परीक्षार्थी का आधार नं० 371645168585 दिव्यांग कोटि NO  
सूचीकरण संख्या/वर्ष R-210013093-21 परीक्षार्थी की कोटि REGULAR  
रोल कोड 21001 रोल क्रमांक 23020222 लिंग FEMALE



परीक्षा केंद्र का नाम GAYA COLLEGE, GAYA

प्रायोगिक परीक्षा के विषय (निर्धारित परीक्षा कार्यक्रम सहित)

प्रायोगिक विषय	विषय कोड	विषय का नाम	परीक्षा की तारीख
वैकल्पिक विषय	218	ENTREPRENEURSHIP	10.01.2023 to 20.01.2023
अतिरिक्त विषय			

संजीव कुमार

महाविद्यालय / +2 विद्यालय प्रधान का हस्ताक्षर  
एवं मुहर

परीक्षा नियंत्रक (30MA0)

परीक्षार्थी के लिए आवश्यक निर्देश

- \* BSEB UNIQUE Id सत्र 2021-23 परीक्षा के लिए सूचीकृत नियमित (Regular) तथा स्वतंत्र (Private) परीक्षार्थी के लिए जारी किया गया है। इसलिए सत्र 2021-23 से पूर्व के सूचीकृत परीक्षार्थी के लिए BSEB UNIQUE Id मान्य नहीं है।
- प्रायोगिक परीक्षा दिनांक 10.01.2023 से 20.01.2023 तक संचालित होगी। केन्द्राधीक्षक दिनांक 10.01.2023 से 20.01.2023 तक की अवधि में परीक्षार्थियों की संख्या के अनुसार तिथि एवं पाली का निर्धारण करके प्रायोगिक परीक्षा केंद्र पर आवंटित सभी परीक्षार्थियों के प्रायोगिक विषयों की परीक्षा आयोजित करेंगे।
- परीक्षार्थी अपने इस प्रवेश-पत्र में उल्लिखित प्रायोगिक परीक्षा केंद्र पर दिनांक 10.01.2023 को पूर्वाह्न 09:00 बजे अनिवार्य रूप से जाकर परीक्षा केंद्र के परिसर की सूचना पट्ट से यह जानकारी प्राप्त कर लेंगे कि उनके द्वारा चयनित विषय की प्रायोगिक परीक्षा किस तिथि एवं किस पाली में संचालित होगी, जिसमें उन्हें सम्मिलित होना अनिवार्य है।
- परीक्षार्थी के प्रत्येक प्रायोगिक विषय की परीक्षा के लिए 08 पृष्ठों की केवल एक ही उत्तरपुस्तिका मिलेगी। अतिरिक्त उत्तरपुस्तिका नहीं दी जाएगी। परीक्षार्थी उत्तरपुस्तिका लेते ही यह सुनिश्चित कर लें कि इसमें 8 पृष्ठ हैं एवं सही क्रम में हैं।
- उत्तरपुस्तिका प्राप्त होते ही परीक्षार्थी अपने प्रवेश-पत्र तथा उत्तरपुस्तिका पर मुद्रित विवरणों (Details) का मिलान कर यह अवश्य सुनिश्चित हो लें कि जो उत्तरपुस्तिका परीक्षक द्वारा उन्हें दी गई है, वह उन्हीं की है। भिन्न विवरणों की उत्तरपुस्तिका प्राप्त होने पर उसे तुरंत परीक्षक को वापस लौटा दिया जाए।
- उत्तरपुस्तिका प्राप्त होने पर परीक्षार्थी उनके आवरण पृष्ठ के पीछे अंकित "परीक्षार्थियों के लिए निर्देश" अवश्य पढ़ें एवं उसका अनुपालन करें।
- परीक्षार्थी अपनी उत्तरपुस्तिका के कवर पृष्ठ के ऊपरी बायें तथा दायें भागों में क्रमांक-(1) में अपने उत्तर देने का माध्यम अंकित करते हुए क्रमांक-(2) में अपना पूर्ण हस्ताक्षर अंकित करें। इसके अलावा अन्य मुद्रित विवरणों में किसी भी प्रकार से कोई छेड़-छाड़ नहीं करें।
- प्रायोगिक परीक्षा की उत्तरपुस्तिका के आवरण पृष्ठ के निचले बायें एवं दायें भागों को परीक्षार्थी द्वारा कदापि नहीं भरा जाएगा। अगर परीक्षार्थी इस भाग को भरते हैं, तो परीक्षार्थी का इस विषय में परीक्षाफल रद्द किया जा सकता है। ये दोनों भाग आंतरिक/बाह्य परीक्षकों को भरने के लिए दिया गया है।
- उत्तरपुस्तिका के पन्नों के दोनों पृष्ठों पर तथा प्रत्येक लाइन पर लिखें एवं पृष्ठों को नष्ट न करें।
- यदि रफ कार्य करने की आवश्यकता हो, तो परीक्षार्थी उत्तरपुस्तिका के अंतिम पृष्ठ पर रफ कार्य करके उसे काट दे/क्रॉस (x) कर दें।
- उत्तरपुस्तिका के आंतरिक पृष्ठों पर दाहिने हाशिए में लाइन खींचकर सादा स्थान छोड़ रखा गया है। शेष स्थान रून्ड है। परीक्षार्थी दाहिने हाशिए के सादे स्थान में कुछ भी नहीं लिखेंगे, चूंकि यह भाग परीक्षक के उपयोग के लिए है।
- उत्तरपुस्तिका के पृष्ठों को मोड़ें- फाड़ें नहीं तथा बीच-बीच में व्यर्थ ही खाली न छोड़ें।
- प्रश्न-पत्र में दी हुई संख्या के अनुसार अपने उत्तरों की संख्या लिखें।
- व्हाइटनगर, ब्लेड तथा नाखून का इस्तेमाल करना सर्वथा वर्जित है, अन्यथा परीक्षाफल अमान्य कर दिया जाएगा।
- प्रश्नोत्तर के समाप्त होने पर अंतिम में नीचे एक क्षैतिज रेखा खींच दें।
- आंतरिक परीक्षक द्वारा उपलब्ध कराये गए उपस्थिति-पत्रक में परीक्षार्थी द्वारा यथा-स्तम्भ परीक्षा की तिथि अंकित करते हुए उत्तरपुस्तिका की क्रम संख्या लिखकर अपना हस्ताक्षर किया जाएगा। परीक्षार्थी की उपस्थिति, अनुपस्थिति एवं निष्कासन से संबंधित संगत गोले को नीले/काले पेन से परीक्षक द्वारा भरा जाएगा न कि परीक्षार्थी द्वारा।
- परीक्षार्थी अपनी उत्तरपुस्तिका को आन्तरिक परीक्षक के पास जमा किये बिना परीक्षा भवन न छोड़ें।
- परीक्षा केंद्र में कैलकुलेटर, मोबाइल फोन, इयर फोन, पेजर, ब्लूटूथ या इस प्रकार का कोई अन्य इलेक्ट्रॉनिक उपकरण ले जाना सख्त मना है।
- जाँच परीक्षा में गैर-उत्प्रेषित या जाँच परीक्षा में अनुपस्थित छात्र/छात्रा इंटरमीडिएट वार्षिक प्रायोगिक परीक्षा, 2023 में कदापि सम्मिलित नहीं हो सकते हैं।



बिहार विद्यालय परीक्षा समिति, पटना  
BIHAR SCHOOL EXAMINATION BOARD, PATNA  
इंटरमीडिएट वार्षिक परीक्षा, 2023  
INTERMEDIATE ANNUAL EXAMINATION, 2023  
प्रायोगिक परीक्षा का प्रवेश पत्र  
Admit Card For Practical Examination

संकाय: बाणिज्य  
FACULTY: COMMERCE

\* BSEB UNIQUE Id:- 2211110012262  
कॉलेज/+2 स्कूल का नाम GAYA COLLEGE, GAYA  
परीक्षार्थी का नाम MANISH KUMAR  
माता का नाम GUDIYA DEVI  
पिता का नाम DILIP PATHAK  
परीक्षार्थी का आधार नं० 547938646087 दिव्यांग कोटि NO  
सूचीकरण संख्या/वर्ष R-210013450-21 परीक्षार्थी की कोटि REGULAR  
रोल कोड 21001 रोल क्रमांक 23020576 लिंग MALE



परीक्षा केंद्र का नाम GAYA COLLEGE, GAYA

प्रायोगिक परीक्षा के विषय (निर्धारित परीक्षा कार्यक्रम सहित)

प्रायोगिक विषय	विषय कोड	विषय का नाम	परीक्षा की तारीख
वैकल्पिक विषय	218	ENTREPRENEURSHIP	10.01.2023 to 20.01.2023
अतिरिक्त विषय			

संकाय 2023

महाविद्यालय / +2 विद्यालय प्रधान का हस्ताक्षर  
एवं मुहर

परीक्षा नियंत्रक (30MA0)

परीक्षार्थी के लिए आवश्यक निर्देश

- \* BSEB UNIQUE Id सत्र 2021-23 परीक्षा के लिए सूचीकृत नियमित (Regular) तथा स्वतंत्र (Private) परीक्षार्थी के लिए जारी किया गया है। इसलिए सत्र 2021-23 से पूर्व के सूचीकृत परीक्षार्थी के लिए BSEB UNIQUE Id मान्य नहीं है।
- प्रायोगिक परीक्षा दिनांक 10.01.2023 से 20.01.2023 तक संचालित होगी। केन्द्राधीक्षक दिनांक 10.01.2023 से 20.01.2023 तक की अवधि में परीक्षार्थियों की संख्या के अनुसार तिथि एवं पाली का निर्धारण करके प्रायोगिक परीक्षा केन्द्र पर आवंटित सभी परीक्षार्थियों के प्रायोगिक विषयों की परीक्षा आयोजित करेंगे।
- परीक्षार्थी अपने इस प्रवेश-पत्र में उल्लिखित प्रायोगिक परीक्षा केन्द्र पर दिनांक 10.01.2023 को पूर्वाह्न 09:00 बजे अनिवार्य रूप से जाकर परीक्षा केन्द्र के परिसर की सूचना पट्ट से यह जानकारी प्राप्त कर लेंगे कि उनके द्वारा चयनित विषय की प्रायोगिक परीक्षा किस तिथि एवं किस पाली में संचालित होगी, जिसमें उन्हें सम्मिलित होना अनिवार्य है।
- परीक्षार्थी के प्रत्येक प्रायोगिक विषय की परीक्षा के लिए 08 पृष्ठों की केवल एक ही उत्तरपुस्तिका मिलेगी। अतिरिक्त उत्तरपुस्तिका नहीं दी जाएगी। परीक्षार्थी उत्तरपुस्तिका लेते ही यह सुनिश्चित कर लें कि इसमें 8 पृष्ठ हैं एवं सही क्रम में हैं।
- उत्तरपुस्तिका प्राप्त होते ही परीक्षार्थी अपने प्रवेश-पत्र तथा उत्तरपुस्तिका पर मुद्रित विवरणों (Details) का मिलान कर यह अवश्य सुनिश्चित हो लें कि जो उत्तरपुस्तिका परीक्षक द्वारा उन्हें दी गई है, वह उन्हीं की है। भिन्न विवरणों की उत्तरपुस्तिका प्राप्त होने पर उसे तुरंत परीक्षक को वापस लौटा दिया जाए।
- उत्तरपुस्तिका प्राप्त होने पर परीक्षार्थी उनके आवरण पृष्ठ के पीछे अंकित "परीक्षार्थियों के लिए निर्देश" अवश्य पढ़ें एवं उसका अनुपालन करें।
- परीक्षार्थी अपनी उत्तरपुस्तिका के कवर पृष्ठ के ऊपरी बायें तथा दायें भागों में क्रमांक-(1) में अपने उत्तर देने का माध्यम अंकित करते हुए क्रमांक-(2) में अपना पूर्ण हस्ताक्षर अंकित करें। इसके अलावा अन्य मुद्रित विवरणों में किसी भी प्रकार से कोई छेड़-छाड़ नहीं करें।
- प्रायोगिक परीक्षा की उत्तरपुस्तिका के आवरण पृष्ठ के निचले बायें एवं दायें भागों को परीक्षार्थी द्वारा कदापि नहीं भरा जाएगा। अगर परीक्षार्थी इस भाग को भरते हैं, तो परीक्षार्थी का इस विषय में परीक्षाफल रद्द किया जा सकता है। ये दोनों भाग आंतरिक/बाह्य परीक्षकों को भरने के लिए दिया गया है।
- उत्तरपुस्तिका के पन्नों के दोनों पृष्ठों पर तथा प्रत्येक लाइन पर लिखें एवं पृष्ठों को नष्ट न करें।
- यदि रफ कार्य करने की आवश्यकता हो, तो परीक्षार्थी उत्तरपुस्तिका के अंतिम पृष्ठ पर रफ कार्य करके उसे काट दे/क्रॉस (x) कर दें।
- उत्तरपुस्तिका के आंतरिक पृष्ठों पर दाहिने हाशिए में लाइन खींचकर सादा स्थान छोड़ रखा गया है। शेष स्थान रून्ड है। परीक्षार्थी दाहिने हाशिए के सादे स्थान में कुछ भी नहीं लिखेंगे, चूंकि यह भाग परीक्षक के उपयोग के लिए है।
- उत्तरपुस्तिका के पृष्ठों को मोड़ें- फाड़ें नहीं तथा बीच-बीच में व्यर्थ ही खाली न छोड़ें।
- प्रश्न-पत्र में दी हुई संख्या के अनुसार अपने उत्तरों की संख्या लिखें।
- व्हाइटनगर, ब्लेड तथा नाखून का इस्तेमाल करना सर्वथा वर्जित है, अन्यथा परीक्षाफल अमान्य कर दिया जाएगा।
- प्रश्नोत्तर के समाप्त होने पर अंतिम में नीचे एक क्षैतिज रेखा खींच दें।
- आंतरिक परीक्षक द्वारा उपलब्ध कराये गए उपस्थिति-पत्रक में परीक्षार्थी द्वारा यथा-स्तम्भ परीक्षा की तिथि अंकित करते हुए उत्तरपुस्तिका की क्रम संख्या लिखकर अपना हस्ताक्षर किया जाएगा। परीक्षार्थी की उपस्थिति, अनुपस्थिति एवं निष्कासन से संबंधित संगत गोले को नीले/काले पेन से परीक्षक द्वारा भरा जाएगा न कि परीक्षार्थी द्वारा।
- परीक्षार्थी अपनी उत्तरपुस्तिका को आन्तरिक परीक्षक के पास जमा किये बिना परीक्षा भवन न छोड़ें।
- परीक्षा केन्द्र में कैलकुलेटर, मोबाइल फोन, इयर फोन, पेजर, ब्लूटूथ या इस प्रकार का कोई अन्य इलेक्ट्रॉनिक उपकरण ले जाना सख्त मना है।
- जाँच परीक्षा में गैर-उत्प्रेषित या जाँच परीक्षा में अनुपस्थित छात्र/छात्रा इंटरमीडिएट वार्षिक प्रायोगिक परीक्षा, 2023 में कदापि सम्मिलित नहीं हो सकते हैं।



बिहार विद्यालय परीक्षा समिति, पटना  
BIHAR SCHOOL EXAMINATION BOARD, PATNA  
इंटरमीडिएट वार्षिक परीक्षा, 2023  
INTERMEDIATE ANNUAL EXAMINATION, 2023  
प्रायोगिक परीक्षा का प्रवेश पत्र  
Admit Card For Practical Examination

संकाय: बाणिज्य  
FACULTY: COMMERCE

\* BSEB UNIQUE Id:- 2212110010199  
कॉलेज/+2 स्कूल का नाम GAYA COLLEGE, GAYA  
परीक्षार्थी का नाम BINISHA RAI  
माता का नाम RITU RAY  
पिता का नाम BIPIN BIHARI SINHA  
परीक्षार्थी का आधार नं० 377980959011 दिव्यांग कोटि NO  
सूचीकरण संख्या/वर्ष R-210012930-21 परीक्षार्थी की कोटि REGULAR  
रोल कोड 21001 रोल क्रमांक 23020058 लिंग FEMALE



परीक्षा केंद्र का नाम GAYA COLLEGE, GAYA

प्रायोगिक परीक्षा के विषय (निर्धारित परीक्षा कार्यक्रम सहित)

प्रायोगिक विषय	विषय कोड	विषय का नाम	परीक्षा की तारीख
वैकल्पिक विषय	218	ENTREPRENEURSHIP	10.01.2023 to 20.01.2023
अतिरिक्त विषय			

संजीव कुमार

महाविद्यालय / +2 विद्यालय प्रधान का हस्ताक्षर  
एवं मुहर

परीक्षा नियंत्रक (30MA0)

परीक्षार्थी के लिए आवश्यक निर्देश

- \* BSEB UNIQUE Id सत्र 2021-23 परीक्षा के लिए सूचीकृत नियमित (Regular) तथा स्वतंत्र (Private) परीक्षार्थी के लिए जारी किया गया है। इसलिए सत्र 2021-23 से पूर्व के सूचीकृत परीक्षार्थी के लिए BSEB UNIQUE Id मान्य नहीं है।
- प्रायोगिक परीक्षा दिनांक 10.01.2023 से 20.01.2023 तक संचालित होगी। केन्द्राधीक्षक दिनांक 10.01.2023 से 20.01.2023 तक की अवधि में परीक्षार्थियों की संख्या के अनुसार तिथि एवं पाली का निर्धारण करके प्रायोगिक परीक्षा केन्द्र पर आवंटित सभी परीक्षार्थियों के प्रायोगिक विषयों की परीक्षा आयोजित करेंगे।
- परीक्षार्थी अपने इस प्रवेश-पत्र में उल्लिखित प्रायोगिक परीक्षा केन्द्र पर दिनांक 10.01.2023 को पूर्वाह्न 09:00 बजे अनिवार्य रूप से जाकर परीक्षा केन्द्र के परिसर की सूचना पट्ट से यह जानकारी प्राप्त कर लेंगे कि उनके द्वारा चयनित विषय की प्रायोगिक परीक्षा किस तिथि एवं किस पाली में संचालित होगी, जिसमें उन्हें सम्मिलित होना अनिवार्य है।
- परीक्षार्थी के प्रत्येक प्रायोगिक विषय की परीक्षा के लिए 08 पृष्ठों की केवल एक ही उत्तरपुस्तिका मिलेगी। अतिरिक्त उत्तरपुस्तिका नहीं दी जाएगी। परीक्षार्थी उत्तरपुस्तिका लेते ही यह सुनिश्चित कर लें कि इसमें 8 पृष्ठ हैं एवं सही क्रम में हैं।
- उत्तरपुस्तिका प्राप्त होते ही परीक्षार्थी अपने प्रवेश-पत्र तथा उत्तरपुस्तिका पर मुद्रित विवरणों (Details) का मिलान कर यह अवश्य सुनिश्चित हो लें कि जो उत्तरपुस्तिका परीक्षक द्वारा उन्हें दी गई है, वह उन्हीं की है। भिन्न विवरणों की उत्तरपुस्तिका प्राप्त होने पर उसे तुरंत परीक्षक को वापस लौटा दिया जाए।
- उत्तरपुस्तिका प्राप्त होने पर परीक्षार्थी उनके आवरण पृष्ठ के पीछे अंकित "परीक्षार्थियों के लिए निर्देश" अवश्य पढ़ें एवं उसका अनुपालन करें।
- परीक्षार्थी अपनी उत्तरपुस्तिका के कवर पृष्ठ के ऊपरी बायें तथा दायें भागों में क्रमांक-(1) में अपने उत्तर देने का माध्यम अंकित करते हुए क्रमांक-(2) में अपना पूर्ण हस्ताक्षर अंकित करें। इसके अलावा अन्य मुद्रित विवरणों में किसी भी प्रकार से कोई छेड़-छाड़ नहीं करें।
- प्रायोगिक परीक्षा की उत्तरपुस्तिका के आवरण पृष्ठ के निचले बायें एवं दायें भागों को परीक्षार्थी द्वारा कदापि नहीं भरा जाएगा। अगर परीक्षार्थी इस भाग को भरते हैं, तो परीक्षार्थी का इस विषय में परीक्षाफल रद्द किया जा सकता है। ये दोनों भाग आंतरिक/बाह्य परीक्षकों को भरने के लिए दिया गया है।
- उत्तरपुस्तिका के पन्नों के दोनों पृष्ठों पर तथा प्रत्येक लाइन पर लिखें एवं पृष्ठों को नष्ट न करें।
- यदि रफ कार्य करने की आवश्यकता हो, तो परीक्षार्थी उत्तरपुस्तिका के अंतिम पृष्ठ पर रफ कार्य करके उसे काट दे/क्रॉस (x) कर दें।
- उत्तरपुस्तिका के आंतरिक पृष्ठों पर दाहिने हाशिए में लाइन खींचकर सादा स्थान छोड़ रखा गया है। शेष स्थान रून्ड है। परीक्षार्थी दाहिने हाशिए के सादे स्थान में कुछ भी नहीं लिखेंगे, चूंकि यह भाग परीक्षक के उपयोग के लिए है।
- उत्तरपुस्तिका के पृष्ठों को मोड़ें- फाड़ें नहीं तथा बीच-बीच में व्यर्थ ही खाली न छोड़ें।
- प्रश्न-पत्र में दी हुई संख्या के अनुसार अपने उत्तरों की संख्या लिखें।
- व्हाइटनगर, ब्लेड तथा नाखून का इस्तेमाल करना सर्वथा वर्जित है, अन्यथा परीक्षाफल अमान्य कर दिया जाएगा।
- प्रश्नोत्तर के समाप्त होने पर अंतिम में नीचे एक क्षैतिज रेखा खींच दें।
- आंतरिक परीक्षक द्वारा उपलब्ध कराये गए उपस्थिति-पत्रक में परीक्षार्थी द्वारा यथा-स्तम्भ परीक्षा की तिथि अंकित करते हुए उत्तरपुस्तिका की क्रम संख्या लिखकर अपना हस्ताक्षर किया जाएगा। परीक्षार्थी की उपस्थिति, अनुपस्थिति एवं निष्कासन से संबंधित संगत गोले को नीले/काले पेन से परीक्षक द्वारा भरा जाएगा न कि परीक्षार्थी द्वारा।
- परीक्षार्थी अपनी उत्तरपुस्तिका को आन्तरिक परीक्षक के पास जमा किये बिना परीक्षा भवन न छोड़ें।
- परीक्षा केन्द्र में कैलकुलेटर, मोबाइल फोन, इयर फोन, पेजर, ब्लूटूथ या इस प्रकार का कोई अन्य इलेक्ट्रॉनिक उपकरण ले जाना सख्त मना है।
- जाँच परीक्षा में गैर-उत्प्रेषित या जाँच परीक्षा में अनुपस्थित छात्र/छात्रा इंटरमीडिएट वार्षिक प्रायोगिक परीक्षा, 2023 में कदापि सम्मिलित नहीं हो सकते हैं।



बिहार विद्यालय परीक्षा समिति, पटना  
BIHAR SCHOOL EXAMINATION BOARD, PATNA  
इंटरमीडिएट वार्षिक परीक्षा, 2023  
INTERMEDIATE ANNUAL EXAMINATION, 2023  
प्रायोगिक परीक्षा का प्रवेश पत्र  
Admit Card For Practical Examination

संकाय: बाणिज्य  
FACULTY: COMMERCE

\* BSEB UNIQUE Id:- 2212110010525  
कॉलेज/+2 स्कूल का नाम GAYA COLLEGE, GAYA  
परीक्षार्थी का नाम MUSKAN KUMARI  
माता का नाम RANJU DEVI  
पिता का नाम LATE BRIJNANDAN PRASAD  
परीक्षार्थी का आधार नं० 390651131099 दिव्यांग कोटि NO  
सूचीकरण संख्या/वर्ष R-210013042-21 परीक्षार्थी की कोटि REGULAR  
रोल कोड 21001 रोल क्रमांक 23020171 लिंग FEMALE



परीक्षा केंद्र का नाम GAYA COLLEGE, GAYA

प्रायोगिक परीक्षा के विषय (निर्धारित परीक्षा कार्यक्रम सहित)

प्रायोगिक विषय	विषय कोड	विषय का नाम	परीक्षा की तारीख
वैकल्पिक विषय	218	ENTREPRENEURSHIP	10.01.2023 to 20.01.2023
अतिरिक्त विषय			

संजीव कुमार

महाविद्यालय / +2 विद्यालय प्रधान का हस्ताक्षर  
एवं मुहर

परीक्षा नियंत्रक (30MA0)

परीक्षार्थी के लिए आवश्यक निर्देश

- \* BSEB UNIQUE Id सत्र 2021-23 परीक्षा के लिए सूचीकृत नियमित (Regular) तथा स्वतंत्र (Private) परीक्षार्थी के लिए जारी किया गया है। इसलिए सत्र 2021-23 से पूर्व के सूचीकृत परीक्षार्थी के लिए BSEB UNIQUE Id मान्य नहीं है।
- प्रायोगिक परीक्षा दिनांक 10.01.2023 से 20.01.2023 तक संचालित होगी। केन्द्राधीक्षक दिनांक 10.01.2023 से 20.01.2023 तक की अवधि में परीक्षार्थियों की संख्या के अनुसार तिथि एवं पाली का निर्धारण करके प्रायोगिक परीक्षा केंद्र पर आवंटित सभी परीक्षार्थियों के प्रायोगिक विषयों की परीक्षा आयोजित करेंगे।
- परीक्षार्थी अपने इस प्रवेश-पत्र में उल्लिखित प्रायोगिक परीक्षा केंद्र पर दिनांक 10.01.2023 को पूर्वाह्न 09:00 बजे अनिवार्य रूप से जाकर परीक्षा केंद्र के परिसर की सूचना पट्ट से यह जानकारी प्राप्त कर लेंगे कि उनके द्वारा चयनित विषय की प्रायोगिक परीक्षा किस तिथि एवं किस पाली में संचालित होगी, जिसमें उन्हें सम्मिलित होना अनिवार्य है।
- परीक्षार्थी के प्रत्येक प्रायोगिक विषय की परीक्षा के लिए 08 पृष्ठों की केवल एक ही उत्तरपुस्तिका मिलेगी। अतिरिक्त उत्तरपुस्तिका नहीं दी जाएगी। परीक्षार्थी उत्तरपुस्तिका लेते ही यह सुनिश्चित कर लें कि इसमें 8 पृष्ठ हैं एवं सही क्रम में हैं।
- उत्तरपुस्तिका प्राप्त होते ही परीक्षार्थी अपने प्रवेश-पत्र तथा उत्तरपुस्तिका पर मुद्रित विवरणों (Details) का मिलान कर यह अवश्य सुनिश्चित हो लें कि जो उत्तरपुस्तिका परीक्षक द्वारा उन्हें दी गई है, वह उन्हीं की है। भिन्न विवरणों की उत्तरपुस्तिका प्राप्त होने पर उसे तुरंत परीक्षक को वापस लौटा दिया जाए।
- उत्तरपुस्तिका प्राप्त होने पर परीक्षार्थी उनके आवरण पृष्ठ के पीछे अंकित "परीक्षार्थियों के लिए निर्देश" अवश्य पढ़ें एवं उसका अनुपालन करें।
- परीक्षार्थी अपनी उत्तरपुस्तिका के कवर पृष्ठ के ऊपरी बायें तथा दायें भागों में क्रमांक-(1) में अपने उत्तर देने का माध्यम अंकित करते हुए क्रमांक-(2) में अपना पूर्ण हस्ताक्षर अंकित करें। इसके अलावा अन्य मुद्रित विवरणों में किसी भी प्रकार से कोई छेड़-छाड़ नहीं करें।
- प्रायोगिक परीक्षा की उत्तरपुस्तिका के आवरण पृष्ठ के निचले बायें एवं दायें भागों को परीक्षार्थी द्वारा कदापि नहीं भरा जाएगा। अगर परीक्षार्थी इस भाग को भरते हैं, तो परीक्षार्थी का इस विषय में परीक्षाफल रद्द किया जा सकता है। ये दोनों भाग आंतरिक/बाह्य परीक्षकों को भरने के लिए दिया गया है।
- उत्तरपुस्तिका के पन्नों के दोनों पृष्ठों पर तथा प्रत्येक लाइन पर लिखें एवं पृष्ठों को नष्ट न करें।
- यदि रफ कार्य करने की आवश्यकता हो, तो परीक्षार्थी उत्तरपुस्तिका के अंतिम पृष्ठ पर रफ कार्य करके उसे काट दे/क्रॉस (x) कर दें।
- उत्तरपुस्तिका के आंतरिक पृष्ठों पर दाहिने हाशिए में लाइन खींचकर सादा स्थान छोड़ रखा गया है। शेष स्थान रून्ड है। परीक्षार्थी दाहिने हाशिए के सादे स्थान में कुछ भी नहीं लिखेंगे, चूंकि यह भाग परीक्षक के उपयोग के लिए है।
- उत्तरपुस्तिका के पृष्ठों को मोड़ें- फाड़ें नहीं तथा बीच-बीच में व्यर्थ ही खाली न छोड़ें।
- प्रश्न-पत्र में दी हुई संख्या के अनुसार अपने उत्तरों की संख्या लिखें।
- व्हाइटनगर, ब्लेड तथा नाखून का इस्तेमाल करना सर्वथा वर्जित है, अन्यथा परीक्षाफल अमान्य कर दिया जाएगा।
- प्रश्नोत्तर के समाप्त होने पर अंतिम में नीचे एक क्षैतिज रेखा खींच दें।
- आंतरिक परीक्षक द्वारा उपलब्ध कराये गए उपस्थिति-पत्रक में परीक्षार्थी द्वारा यथा-स्तम्भ परीक्षा की तिथि अंकित करते हुए उत्तरपुस्तिका की क्रम संख्या लिखकर अपना हस्ताक्षर किया जाएगा। परीक्षार्थी की उपस्थिति, अनुपस्थिति एवं निष्कासन से संबंधित संगत गोले को नीले/काले पेन से परीक्षक द्वारा भरा जाएगा न कि परीक्षार्थी द्वारा।
- परीक्षार्थी अपनी उत्तरपुस्तिका को आन्तरिक परीक्षक के पास जमा किये बिना परीक्षा भवन न छोड़ें।
- परीक्षा केंद्र में कैलकुलेटर, मोबाइल फोन, इयर फोन, पेजर, ब्लूटूथ या इस प्रकार का कोई अन्य इलेक्ट्रॉनिक उपकरण ले जाना सख्त मना है।
- जाँच परीक्षा में गैर-उत्प्रेषित या जाँच परीक्षा में अनुपस्थित छात्र/छात्रा इंटरमीडिएट वार्षिक प्रायोगिक परीक्षा, 2023 में कदापि सम्मिलित नहीं हो सकते हैं।





बिहार विद्यालय परीक्षा समिति, पटना  
BIHAR SCHOOL EXAMINATION BOARD, PATNA  
इंटरमीडिएट वार्षिक परीक्षा, 2023  
INTERMEDIATE ANNUAL EXAMINATION, 2023  
प्रायोगिक परीक्षा का प्रवेश पत्र  
Admit Card For Practical Examination

संकाय: बाणिज्य  
FACULTY: COMMERCE

\* BSEB UNIQUE Id:- 2212110010112  
कॉलेज/+2 स्कूल का नाम GAYA COLLEGE, GAYA  
परीक्षार्थी का नाम ANSHIKA KUMARI  
माता का नाम SANGITA SINGH  
पिता का नाम MANOJ KUMAR  
परीक्षार्थी का आधार नं० 528789910834 दिव्यांग कोटि NO  
सूचीकरण संख्या/वर्ष R-210012906-21 परीक्षार्थी की कोटि REGULAR  
रोल कोड 21001 रोल क्रमांक 23020033 लिंग FEMALE



परीक्षा केंद्र का नाम GAYA COLLEGE, GAYA

प्रायोगिक परीक्षा के विषय (निर्धारित परीक्षा कार्यक्रम सहित)

प्रायोगिक विषय	विषय कोड	विषय का नाम	परीक्षा की तारीख
वैकल्पिक विषय	218	ENTREPRENEURSHIP	10.01.2023 to 20.01.2023
अतिरिक्त विषय			

संजीव कुमार

महाविद्यालय / +2 विद्यालय प्रधान का हस्ताक्षर  
एवं मुहर

परीक्षा नियंत्रक (30MA0)

परीक्षार्थी के लिए आवश्यक निर्देश

- \* BSEB UNIQUE Id सत्र 2021-23 परीक्षा के लिए सूचीकृत नियमित (Regular) तथा स्वतंत्र (Private) परीक्षार्थी के लिए जारी किया गया है। इसलिए सत्र 2021-23 से पूर्व के सूचीकृत परीक्षार्थी के लिए BSEB UNIQUE Id मान्य नहीं है।
- प्रायोगिक परीक्षा दिनांक 10.01.2023 से 20.01.2023 तक संचालित होगी। केन्द्राधीक्षक दिनांक 10.01.2023 से 20.01.2023 तक की अवधि में परीक्षार्थियों की संख्या के अनुसार तिथि एवं पाली का निर्धारण करके प्रायोगिक परीक्षा केंद्र पर आवंटित सभी परीक्षार्थियों के प्रायोगिक विषयों की परीक्षा आयोजित करेंगे।
- परीक्षार्थी अपने इस प्रवेश-पत्र में उल्लिखित प्रायोगिक परीक्षा केंद्र पर दिनांक 10.01.2023 को पूर्वाह्न 09:00 बजे अनिवार्य रूप से जाकर परीक्षा केंद्र के परिसर की सूचना पट्ट से यह जानकारी प्राप्त कर लेंगे कि उनके द्वारा चयनित विषय की प्रायोगिक परीक्षा किस तिथि एवं किस पाली में संचालित होगी, जिसमें उन्हें सम्मिलित होना अनिवार्य है।
- परीक्षार्थी के प्रत्येक प्रायोगिक विषय की परीक्षा के लिए 08 पृष्ठों की केवल एक ही उत्तरपुस्तिका मिलेगी। अतिरिक्त उत्तरपुस्तिका नहीं दी जाएगी। परीक्षार्थी उत्तरपुस्तिका लेते ही यह सुनिश्चित कर लें कि इसमें 8 पृष्ठ हैं एवं सही क्रम में हैं।
- उत्तरपुस्तिका प्राप्त होते ही परीक्षार्थी अपने प्रवेश-पत्र तथा उत्तरपुस्तिका पर मुद्रित विवरणों (Details) का मिलान कर यह अवश्य सुनिश्चित हो लें कि जो उत्तरपुस्तिका परीक्षक द्वारा उन्हें दी गई है, वह उन्हीं की है। भिन्न विवरणों की उत्तरपुस्तिका प्राप्त होने पर उसे तुरंत परीक्षक को वापस लौटा दिया जाए।
- उत्तरपुस्तिका प्राप्त होने पर परीक्षार्थी उनके आवरण पृष्ठ के पीछे अंकित "परीक्षार्थियों के लिए निर्देश" अवश्य पढ़ें एवं उसका अनुपालन करें।
- परीक्षार्थी अपनी उत्तरपुस्तिका के कवर पृष्ठ के ऊपरी बायें तथा दायें भागों में क्रमांक-(1) में अपने उत्तर देने का माध्यम अंकित करते हुए क्रमांक-(2) में अपना पूर्ण हस्ताक्षर अंकित करें। इसके अलावा अन्य मुद्रित विवरणों में किसी भी प्रकार से कोई छेड़-छाड़ नहीं करें।
- प्रायोगिक परीक्षा की उत्तरपुस्तिका के आवरण पृष्ठ के निचले बायें एवं दायें भागों को परीक्षार्थी द्वारा कदापि नहीं भरा जाएगा। अगर परीक्षार्थी इस भाग को भरते हैं, तो परीक्षार्थी का इस विषय में परीक्षाफल रद्द किया जा सकता है। ये दोनों भाग आंतरिक/बाह्य परीक्षकों को भरने के लिए दिया गया है।
- उत्तरपुस्तिका के पन्नों के दोनों पृष्ठों पर तथा प्रत्येक लाइन पर लिखें एवं पृष्ठों को नष्ट न करें।
- यदि रफ कार्य करने की आवश्यकता हो, तो परीक्षार्थी उत्तरपुस्तिका के अंतिम पृष्ठ पर रफ कार्य करके उसे काट दे/क्रॉस (x) कर दें।
- उत्तरपुस्तिका के आंतरिक पृष्ठों पर दाहिने हाशिए में लाइन खींचकर सादा स्थान छोड़ रखा गया है। शेष स्थान रून्ड है। परीक्षार्थी दाहिने हाशिए के सादे स्थान में कुछ भी नहीं लिखेंगे, चूंकि यह भाग परीक्षक के उपयोग के लिए है।
- उत्तरपुस्तिका के पृष्ठों को मोड़ें- फाड़ें नहीं तथा बीच-बीच में व्यर्थ ही खाली न छोड़ें।
- प्रश्न-पत्र में दी हुई संख्या के अनुसार अपने उत्तरों की संख्या लिखें।
- व्हाइटनगर, ब्लेड तथा नाखून का इस्तेमाल करना सर्वथा वर्जित है, अन्यथा परीक्षाफल अमान्य कर दिया जाएगा।
- प्रश्नोत्तर के समाप्त होने पर अंतिम में नीचे एक क्षैतिज रेखा खींच दें।
- आंतरिक परीक्षक द्वारा उपलब्ध कराये गए उपस्थिति-पत्रक में परीक्षार्थी द्वारा यथा-स्तम्भ परीक्षा की तिथि अंकित करते हुए उत्तरपुस्तिका की क्रम संख्या लिखकर अपना हस्ताक्षर किया जाएगा। परीक्षार्थी की उपस्थिति, अनुपस्थिति एवं निष्कासन से संबंधित संगत गोले को नीले/काले पेन से परीक्षक द्वारा भरा जाएगा न कि परीक्षार्थी द्वारा।
- परीक्षार्थी अपनी उत्तरपुस्तिका को आन्तरिक परीक्षक के पास जमा किये बिना परीक्षा भवन न छोड़ें।
- परीक्षा केंद्र में कैलकुलेटर, मोबाइल फोन, इयर फोन, पेजर, ब्लूटूथ या इस प्रकार का कोई अन्य इलेक्ट्रॉनिक उपकरण ले जाना सख्त मना है।
- जाँच परीक्षा में गैर-उत्प्रेषित या जाँच परीक्षा में अनुपस्थित छात्र/छात्रा इंटरमीडिएट वार्षिक प्रायोगिक परीक्षा, 2023 में कदापि सम्मिलित नहीं हो सकते हैं।



बिहार विद्यालय परीक्षा समिति, पटना  
BIHAR SCHOOL EXAMINATION BOARD, PATNA  
इंटरमीडिएट वार्षिक परीक्षा, 2023  
INTERMEDIATE ANNUAL EXAMINATION, 2023  
प्रायोगिक परीक्षा का प्रवेश पत्र  
Admit Card For Practical Examination

संकाय: बाणिज्य  
FACULTY: COMMERCE

\* BSEB UNIQUE Id:- 2211110011653  
कॉलेज/+2 स्कूल का नाम GAYA COLLEGE, GAYA  
परीक्षार्थी का नाम ANURAG KUMAR  
माता का नाम ASMITA KUMARI  
पिता का नाम SURENDRA PRASAD  
परीक्षार्थी का आधार नं० 272018743072 दिव्यांग कोटि NO  
सूचीकरण संख्या/वर्ष R-210013327-21 परीक्षार्थी की कोटि REGULAR  
रोल कोड 21001 रोल क्रमांक 23020455 लिंग MALE



परीक्षा केंद्र का नाम GAYA COLLEGE, GAYA

प्रायोगिक परीक्षा के विषय (निर्धारित परीक्षा कार्यक्रम सहित)

प्रायोगिक विषय	विषय कोड	विषय का नाम	परीक्षा की तारीख
वैकल्पिक विषय	218	ENTREPRENEURSHIP	10.01.2023 to 20.01.2023
अतिरिक्त विषय			

संजीव कुमार

महाविद्यालय / +2 विद्यालय प्रधान का हस्ताक्षर  
एवं मुहर

परीक्षा नियंत्रक (30MA0)

परीक्षार्थी के लिए आवश्यक निर्देश

- \* BSEB UNIQUE Id सत्र 2021-23 परीक्षा के लिए सूचीकृत नियमित (Regular) तथा स्वतंत्र (Private) परीक्षार्थी के लिए जारी किया गया है। इसलिए सत्र 2021-23 से पूर्व के सूचीकृत परीक्षार्थी के लिए BSEB UNIQUE Id मान्य नहीं है।
- प्रायोगिक परीक्षा दिनांक 10.01.2023 से 20.01.2023 तक संचालित होगी। केन्द्राधीक्षक दिनांक 10.01.2023 से 20.01.2023 तक की अवधि में परीक्षार्थियों की संख्या के अनुसार तिथि एवं पाली का निर्धारण करके प्रायोगिक परीक्षा केंद्र पर आवंटित सभी परीक्षार्थियों के प्रायोगिक विषयों की परीक्षा आयोजित करेंगे।
- परीक्षार्थी अपने इस प्रवेश-पत्र में उल्लिखित प्रायोगिक परीक्षा केंद्र पर दिनांक 10.01.2023 को पूर्वाह्न 09:00 बजे अनिवार्य रूप से जाकर परीक्षा केंद्र के परिसर की सूचना पट्ट से यह जानकारी प्राप्त कर लेंगे कि उनके द्वारा चयनित विषय की प्रायोगिक परीक्षा किस तिथि एवं किस पाली में संचालित होगी, जिसमें उन्हें सम्मिलित होना अनिवार्य है।
- परीक्षार्थी के प्रत्येक प्रायोगिक विषय की परीक्षा के लिए 08 पृष्ठों की केवल एक ही उत्तरपुस्तिका मिलेगी। अतिरिक्त उत्तरपुस्तिका नहीं दी जाएगी। परीक्षार्थी उत्तरपुस्तिका लेते ही यह सुनिश्चित कर लें कि इसमें 8 पृष्ठ हैं एवं सही क्रम में हैं।
- उत्तरपुस्तिका प्राप्त होते ही परीक्षार्थी अपने प्रवेश-पत्र तथा उत्तरपुस्तिका पर मुद्रित विवरणों (Details) का मिलान कर यह अवश्य सुनिश्चित हो लें कि जो उत्तरपुस्तिका परीक्षक द्वारा उन्हें दी गई है, वह उन्हीं की है। भिन्न विवरणों की उत्तरपुस्तिका प्राप्त होने पर उसे तुरंत परीक्षक को वापस लौटा दिया जाए।
- उत्तरपुस्तिका प्राप्त होने पर परीक्षार्थी उनके आवरण पृष्ठ के पीछे अंकित "परीक्षार्थियों के लिए निर्देश" अवश्य पढ़ें एवं उसका अनुपालन करें।
- परीक्षार्थी अपनी उत्तरपुस्तिका के कवर पृष्ठ के ऊपरी बायें तथा दायें भागों में क्रमांक-(1) में अपने उत्तर देने का माध्यम अंकित करते हुए क्रमांक-(2) में अपना पूर्ण हस्ताक्षर अंकित करें। इसके अलावा अन्य मुद्रित विवरणों में किसी भी प्रकार से कोई छेड़-छाड़ नहीं करें।
- प्रायोगिक परीक्षा की उत्तरपुस्तिका के आवरण पृष्ठ के निचले बायें एवं दायें भागों को परीक्षार्थी द्वारा कदापि नहीं भरा जाएगा। अगर परीक्षार्थी इस भाग को भरते हैं, तो परीक्षार्थी का इस विषय में परीक्षाफल रद्द किया जा सकता है। ये दोनों भाग आंतरिक/बाह्य परीक्षकों को भरने के लिए दिया गया है।
- उत्तरपुस्तिका के पन्नों के दोनों पृष्ठों पर तथा प्रत्येक लाइन पर लिखें एवं पृष्ठों को नष्ट न करें।
- यदि रफ कार्य करने की आवश्यकता हो, तो परीक्षार्थी उत्तरपुस्तिका के अंतिम पृष्ठ पर रफ कार्य करके उसे काट दे/क्रॉस (x) कर दें।
- उत्तरपुस्तिका के आंतरिक पृष्ठों पर दाहिने हाशिए में लाइन खींचकर सादा स्थान छोड़ रखा गया है। शेष स्थान रून्ड है। परीक्षार्थी दाहिने हाशिए के सादे स्थान में कुछ भी नहीं लिखेंगे, चूंकि यह भाग परीक्षक के उपयोग के लिए है।
- उत्तरपुस्तिका के पृष्ठों को मोड़ें- फाड़ें नहीं तथा बीच-बीच में व्यर्थ ही खाली न छोड़ें।
- प्रश्न-पत्र में दी हुई संख्या के अनुसार अपने उत्तरों की संख्या लिखें।
- व्हाइटनगर, ब्लेड तथा नाखून का इस्तेमाल करना सर्वथा वर्जित है, अन्यथा परीक्षाफल अमान्य कर दिया जाएगा।
- प्रश्नोत्तर के समाप्त होने पर अंतिम में नीचे एक क्षैतिज रेखा खींच दें।
- आंतरिक परीक्षक द्वारा उपलब्ध कराये गए उपस्थिति-पत्रक में परीक्षार्थी द्वारा यथा-स्तम्भ परीक्षा की तिथि अंकित करते हुए उत्तरपुस्तिका की क्रम संख्या लिखकर अपना हस्ताक्षर किया जाएगा। परीक्षार्थी की उपस्थित, अनुपस्थित एवं निष्कासन से संबंधित संगत गोले को नीले/काले पेन से परीक्षक द्वारा भरा जाएगा न कि परीक्षार्थी द्वारा।
- परीक्षार्थी अपनी उत्तरपुस्तिका को आन्तरिक परीक्षक के पास जमा किये बिना परीक्षा भवन न छोड़ें।
- परीक्षा केंद्र में कैलकुलेटर, मोबाइल फोन, इयर फोन, पेजर, ब्लूटूथ या इस प्रकार का कोई अन्य इलेक्ट्रॉनिक उपकरण ले जाना सख्त मना है।
- जाँच परीक्षा में गैर-उत्प्रेषित या जाँच परीक्षा में अनुपस्थित छात्र/छात्रा इंटरमीडिएट वार्षिक प्रायोगिक परीक्षा, 2023 में कदापि सम्मिलित नहीं हो सकते हैं।



बिहार विद्यालय परीक्षा समिति, पटना  
BIHAR SCHOOL EXAMINATION BOARD, PATNA  
इंटरमीडिएट वार्षिक परीक्षा, 2023  
INTERMEDIATE ANNUAL EXAMINATION, 2023  
प्रायोगिक परीक्षा का प्रवेश पत्र  
Admit Card For Practical Examination

संकाय: बाणिज्य  
FACULTY: COMMERCE

\* BSEB UNIQUE Id:- 2212110010811  
कॉलेज/+2 स्कूल का नाम GAYA COLLEGE, GAYA  
परीक्षार्थी का नाम RIDHIMA VATS  
माता का नाम RUBY DEVI  
पिता का नाम SATISH KUMAR  
परीक्षार्थी का आधार नं० 763558868269 दिव्यांग कोटि NO  
सूचीकरण संख्या/वर्ष R-210013128-21 परीक्षार्थी की कोटि REGULAR  
रोल कोड 21001 रोल क्रमांक 23020258 लिंग FEMALE



परीक्षा केंद्र का नाम GAYA COLLEGE, GAYA

प्रायोगिक परीक्षा के विषय (निर्धारित परीक्षा कार्यक्रम सहित)

प्रायोगिक विषय	विषय कोड	विषय का नाम	परीक्षा की तारीख
वैकल्पिक विषय	218	ENTREPRENEURSHIP	10.01.2023 to 20.01.2023
अतिरिक्त विषय			

संजीव कुमार

महाविद्यालय / +2 विद्यालय प्रधान का हस्ताक्षर  
एवं मुहर

परीक्षा नियंत्रक (30MA0)

परीक्षार्थी के लिए आवश्यक निर्देश

- \* BSEB UNIQUE Id सत्र 2021-23 परीक्षा के लिए सूचीकृत नियमित (Regular) तथा स्वतंत्र (Private) परीक्षार्थी के लिए जारी किया गया है। इसलिए सत्र 2021-23 से पूर्व के सूचीकृत परीक्षार्थी के लिए BSEB UNIQUE Id मान्य नहीं है।
- प्रायोगिक परीक्षा दिनांक 10.01.2023 से 20.01.2023 तक संचालित होगी। केन्द्राधीक्षक दिनांक 10.01.2023 से 20.01.2023 तक की अवधि में परीक्षार्थियों की संख्या के अनुसार तिथि एवं पाली का निर्धारण करके प्रायोगिक परीक्षा केंद्र पर आवंटित सभी परीक्षार्थियों के प्रायोगिक विषयों की परीक्षा आयोजित करेंगे।
- परीक्षार्थी अपने इस प्रवेश-पत्र में उल्लिखित प्रायोगिक परीक्षा केंद्र पर दिनांक 10.01.2023 को पूर्वाह्न 09:00 बजे अनिवार्य रूप से जाकर परीक्षा केंद्र के परिसर की सूचना पट्ट से यह जानकारी प्राप्त कर लेंगे कि उनके द्वारा चयनित विषय की प्रायोगिक परीक्षा किस तिथि एवं किस पाली में संचालित होगी, जिसमें उन्हें सम्मिलित होना अनिवार्य है।
- परीक्षार्थी के प्रत्येक प्रायोगिक विषय की परीक्षा के लिए 08 पृष्ठों की केवल एक ही उत्तरपुस्तिका मिलेगी। अतिरिक्त उत्तरपुस्तिका नहीं दी जाएगी। परीक्षार्थी उत्तरपुस्तिका लेते ही यह सुनिश्चित कर लें कि इसमें 8 पृष्ठ हैं एवं सही क्रम में हैं।
- उत्तरपुस्तिका प्राप्त होते ही परीक्षार्थी अपने प्रवेश-पत्र तथा उत्तरपुस्तिका पर मुद्रित विवरणों (Details) का मिलान कर यह अवश्य सुनिश्चित हो लें कि जो उत्तरपुस्तिका परीक्षक द्वारा उन्हें दी गई है, वह उन्हीं की है। भिन्न विवरणों की उत्तरपुस्तिका प्राप्त होने पर उसे तुरंत परीक्षक को वापस लौटा दिया जाए।
- उत्तरपुस्तिका प्राप्त होने पर परीक्षार्थी उनके आवरण पृष्ठ के पीछे अंकित "परीक्षार्थियों के लिए निर्देश" अवश्य पढ़ें एवं उसका अनुपालन करें।
- परीक्षार्थी अपनी उत्तरपुस्तिका के कवर पृष्ठ के ऊपरी बायें तथा दायें भागों में क्रमांक-(1) में अपने उत्तर देने का माध्यम अंकित करते हुए क्रमांक-(2) में अपना पूर्ण हस्ताक्षर अंकित करें। इसके अलावा अन्य मुद्रित विवरणों में किसी भी प्रकार से कोई छेड़-छाड़ नहीं करें।
- प्रायोगिक परीक्षा की उत्तरपुस्तिका के आवरण पृष्ठ के निचले बायें एवं दायें भागों को परीक्षार्थी द्वारा कदापि नहीं भरा जाएगा। अगर परीक्षार्थी इस भाग को भरते हैं, तो परीक्षार्थी का इस विषय में परीक्षाफल रद्द किया जा सकता है। ये दोनों भाग आंतरिक/बाह्य परीक्षकों को भरने के लिए दिया गया है।
- उत्तरपुस्तिका के पन्नों के दोनों पृष्ठों पर तथा प्रत्येक लाइन पर लिखें एवं पृष्ठों को नष्ट न करें।
- यदि रफ कार्य करने की आवश्यकता हो, तो परीक्षार्थी उत्तरपुस्तिका के अंतिम पृष्ठ पर रफ कार्य करके उसे काट दे/क्रॉस (x) कर दें।
- उत्तरपुस्तिका के आंतरिक पृष्ठों पर दाहिने हाशिए में लाइन खींचकर सादा स्थान छोड़ रखा गया है। शेष स्थान रून्ड है। परीक्षार्थी दाहिने हाशिए के सादे स्थान में कुछ भी नहीं लिखेंगे, चूंकि यह भाग परीक्षक के उपयोग के लिए है।
- उत्तरपुस्तिका के पृष्ठों को मोड़ें- फाड़ें नहीं तथा बीच-बीच में व्यर्थ ही खाली न छोड़ें।
- प्रश्न-पत्र में दी हुई संख्या के अनुसार अपने उत्तरों की संख्या लिखें।
- व्हाइटनगर, ब्लेड तथा नाखून का इस्तेमाल करना सर्वथा वर्जित है, अन्यथा परीक्षाफल अमान्य कर दिया जाएगा।
- प्रश्नोत्तर के समाप्त होने पर अंतिम में नीचे एक क्षैतिज रेखा खींच दें।
- आंतरिक परीक्षक द्वारा उपलब्ध कराये गए उपस्थिति-पत्रक में परीक्षार्थी द्वारा यथा-स्तम्भ परीक्षा की तिथि अंकित करते हुए उत्तरपुस्तिका की क्रम संख्या लिखकर अपना हस्ताक्षर किया जाएगा। परीक्षार्थी की उपस्थित, अनुपस्थित एवं निष्कासन से संबंधित संगत गोले को नीले/काले पेन से परीक्षक द्वारा भरा जाएगा न कि परीक्षार्थी द्वारा।
- परीक्षार्थी अपनी उत्तरपुस्तिका को आन्तरिक परीक्षक के पास जमा किये बिना परीक्षा भवन न छोड़ें।
- परीक्षा केंद्र में कैलकुलेटर, मोबाइल फोन, इयर फोन, पेजर, ब्लूटूथ या इस प्रकार का कोई अन्य इलेक्ट्रॉनिक उपकरण ले जाना सख्त मना है।
- जाँच परीक्षा में गैर-उत्प्रेषित या जाँच परीक्षा में अनुपस्थित छात्र/छात्रा इंटरमीडिएट वार्षिक प्रायोगिक परीक्षा, 2023 में कदापि सम्मिलित नहीं हो सकते हैं।



बिहार विद्यालय परीक्षा समिति, पटना  
BIHAR SCHOOL EXAMINATION BOARD, PATNA  
इंटरमीडिएट वार्षिक परीक्षा, 2023  
INTERMEDIATE ANNUAL EXAMINATION, 2023  
प्रायोगिक परीक्षा का प्रवेश पत्र  
Admit Card For Practical Examination

संकाय: बाणिज्य  
FACULTY: COMMERCE

\* BSEB UNIQUE Id:- 2212110010330  
कॉलेज/+2 स्कूल का नाम GAYA COLLEGE, GAYA  
परीक्षार्थी का नाम KAJAL KUMARI  
माता का नाम RENU DEVI  
पिता का नाम SANJEEV KUMAR  
परीक्षार्थी का आधार नं० 754368847071 दिव्यांग कोटि NO  
सूचीकरण संख्या/वर्ष R-210012977-21 परीक्षार्थी की कोटि REGULAR  
रोल कोड 21001 रोल क्रमांक 23020105 लिंग FEMALE



परीक्षा केंद्र का नाम GAYA COLLEGE, GAYA

प्रायोगिक परीक्षा के विषय (निर्धारित परीक्षा कार्यक्रम सहित)

प्रायोगिक विषय	विषय कोड	विषय का नाम	परीक्षा की तारीख
वैकल्पिक विषय	218	ENTREPRENEURSHIP	10.01.2023 to 20.01.2023
अतिरिक्त विषय			

संजीव कुमार

महाविद्यालय / +2 विद्यालय प्रधान का हस्ताक्षर  
एवं मुहर

परीक्षा नियंत्रक (30MA0)

परीक्षार्थी के लिए आवश्यक निर्देश

- \* BSEB UNIQUE Id सत्र 2021-23 परीक्षा के लिए सूचीकृत नियमित (Regular) तथा स्वतंत्र (Private) परीक्षार्थी के लिए जारी किया गया है। इसलिए सत्र 2021-23 से पूर्व के सूचीकृत परीक्षार्थी के लिए BSEB UNIQUE Id मान्य नहीं है।
- प्रायोगिक परीक्षा दिनांक 10.01.2023 से 20.01.2023 तक संचालित होगी। केन्द्राधीक्षक दिनांक 10.01.2023 से 20.01.2023 तक की अवधि में परीक्षार्थियों की संख्या के अनुसार तिथि एवं पाली का निर्धारण करके प्रायोगिक परीक्षा केन्द्र पर आवंटित सभी परीक्षार्थियों के प्रायोगिक विषयों की परीक्षा आयोजित करेंगे।
- परीक्षार्थी अपने इस प्रवेश-पत्र में उल्लिखित प्रायोगिक परीक्षा केन्द्र पर दिनांक 10.01.2023 को पूर्वाह्न 09:00 बजे अनिवार्य रूप से जाकर परीक्षा केन्द्र के परिसर की सूचना पट्ट से यह जानकारी प्राप्त कर लेंगे कि उनके द्वारा चयनित विषय की प्रायोगिक परीक्षा किस तिथि एवं किस पाली में संचालित होगी, जिसमें उन्हें सम्मिलित होना अनिवार्य है।
- परीक्षार्थी के प्रत्येक प्रायोगिक विषय की परीक्षा के लिए 08 पृष्ठों की केवल एक ही उत्तरपुस्तिका मिलेगी। अतिरिक्त उत्तरपुस्तिका नहीं दी जाएगी। परीक्षार्थी उत्तरपुस्तिका लेते ही यह सुनिश्चित कर लें कि इसमें 8 पृष्ठ हैं एवं सही क्रम में हैं।
- उत्तरपुस्तिका प्राप्त होते ही परीक्षार्थी अपने प्रवेश-पत्र तथा उत्तरपुस्तिका पर मुद्रित विवरणों (Details) का मिलान कर यह अवश्य सुनिश्चित हो लें कि जो उत्तरपुस्तिका परीक्षक द्वारा उन्हें दी गई है, वह उन्हीं की है। भिन्न विवरणों की उत्तरपुस्तिका प्राप्त होने पर उसे तुरंत परीक्षक को वापस लौटा दिया जाए।
- उत्तरपुस्तिका प्राप्त होने पर परीक्षार्थी उनके आवरण पृष्ठ के पीछे अंकित "परीक्षार्थियों के लिए निर्देश" अवश्य पढ़ें एवं उसका अनुपालन करें।
- परीक्षार्थी अपनी उत्तरपुस्तिका के कवर पृष्ठ के ऊपरी बायें तथा दायें भागों में क्रमांक-(1) में अपने उत्तर देने का माध्यम अंकित करते हुए क्रमांक-(2) में अपना पूर्ण हस्ताक्षर अंकित करें। इसके अलावा अन्य मुद्रित विवरणों में किसी भी प्रकार से कोई छेड़-छाड़ नहीं करें।
- प्रायोगिक परीक्षा की उत्तरपुस्तिका के आवरण पृष्ठ के निचले बायें एवं दायें भागों को परीक्षार्थी द्वारा कदापि नहीं भरा जाएगा। अगर परीक्षार्थी इस भाग को भरते हैं, तो परीक्षार्थी का इस विषय में परीक्षाफल रद्द किया जा सकता है। ये दोनों भाग आंतरिक/बाह्य परीक्षकों को भरने के लिए दिया गया है।
- उत्तरपुस्तिका के पन्नों के दोनों पृष्ठों पर तथा प्रत्येक लाइन पर लिखें एवं पृष्ठों को नष्ट न करें।
- यदि रफ कार्य करने की आवश्यकता हो, तो परीक्षार्थी उत्तरपुस्तिका के अंतिम पृष्ठ पर रफ कार्य करके उसे काट दे/क्रॉस (x) कर दें।
- उत्तरपुस्तिका के आंतरिक पृष्ठों पर दाहिने हाशिए में लाइन खींचकर सादा स्थान छोड़ रखा गया है। शेष स्थान रून्ड है। परीक्षार्थी दाहिने हाशिए के सादे स्थान में कुछ भी नहीं लिखेंगे, चूंकि यह भाग परीक्षक के उपयोग के लिए है।
- उत्तरपुस्तिका के पृष्ठों को मोड़ें- फाड़ें नहीं तथा बीच-बीच में व्यर्थ ही खाली न छोड़ें।
- प्रश्न-पत्र में दी हुई संख्या के अनुसार अपने उत्तरों की संख्या लिखें।
- व्हाइटनगर, ब्लेड तथा नाखून का इस्तेमाल करना सर्वथा वर्जित है, अन्यथा परीक्षाफल अमान्य कर दिया जाएगा।
- प्रश्नोत्तर के समाप्त होने पर अंतिम में नीचे एक क्षैतिज रेखा खींच दें।
- आंतरिक परीक्षक द्वारा उपलब्ध कराये गए उपस्थिति-पत्रक में परीक्षार्थी द्वारा यथा-स्तम्भ परीक्षा की तिथि अंकित करते हुए उत्तरपुस्तिका की क्रम संख्या लिखकर अपना हस्ताक्षर किया जाएगा। परीक्षार्थी की उपस्थिति, अनुपस्थिति एवं निष्कासन से संबंधित संगत गोले को नीले/काले पेन से परीक्षक द्वारा भरा जाएगा न कि परीक्षार्थी द्वारा।
- परीक्षार्थी अपनी उत्तरपुस्तिका को आन्तरिक परीक्षक के पास जमा किये बिना परीक्षा भवन न छोड़ें।
- परीक्षा केन्द्र में कैलकुलेटर, मोबाइल फोन, इयर फोन, पेजर, ब्लूटूथ या इस प्रकार का कोई अन्य इलेक्ट्रॉनिक उपकरण ले जाना सख्त मना है।
- जाँच परीक्षा में गैर-उत्प्रेषित या जाँच परीक्षा में अनुपस्थित छात्र/छात्रा इंटरमीडिएट वार्षिक प्रायोगिक परीक्षा, 2023 में कदापि सम्मिलित नहीं हो सकते हैं।



बिहार विद्यालय परीक्षा समिति, पटना  
BIHAR SCHOOL EXAMINATION BOARD, PATNA  
इंटरमीडिएट वार्षिक परीक्षा, 2023  
INTERMEDIATE ANNUAL EXAMINATION, 2023  
प्रायोगिक परीक्षा का प्रवेश पत्र  
Admit Card For Practical Examination

संकाय: बाणिज्य  
FACULTY: COMMERCE

\* BSEB UNIQUE Id:- 2211110012704  
कॉलेज/+2 स्कूल का नाम GAYA COLLEGE, GAYA  
परीक्षार्थी का नाम PRINCE PRATEEK  
माता का नाम KANCHAN AGRAWAL  
पिता का नाम PRAVEEN KUMAR AGRAWAL  
परीक्षार्थी का आधार नं० 321835709795 दिव्यांग कोटि NO  
सूचीकरण संख्या/वर्ष R-210013526-21 परीक्षार्थी की कोटि REGULAR  
रोल कोड 21001 रोल क्रमांक 23020651 लिंग MALE



परीक्षा केंद्र का नाम GAYA COLLEGE, GAYA

प्रायोगिक परीक्षा के विषय (निर्धारित परीक्षा कार्यक्रम सहित)

प्रायोगिक विषय	विषय कोड	विषय का नाम	परीक्षा की तारीख
वैकल्पिक विषय	218	ENTREPRENEURSHIP	10.01.2023 to 20.01.2023
अतिरिक्त विषय			

संजीव कुमार

महाविद्यालय / +2 विद्यालय प्रधान का हस्ताक्षर  
एवं मुहर

परीक्षा नियंत्रक (30MA0)

परीक्षार्थी के लिए आवश्यक निर्देश

- \* BSEB UNIQUE Id सत्र 2021-23 परीक्षा के लिए सूचीकृत नियमित (Regular) तथा स्वतंत्र (Private) परीक्षार्थी के लिए जारी किया गया है। इसलिए सत्र 2021-23 से पूर्व के सूचीकृत परीक्षार्थी के लिए BSEB UNIQUE Id मान्य नहीं है।
- प्रायोगिक परीक्षा दिनांक 10.01.2023 से 20.01.2023 तक संचालित होगी। केन्द्राधीक्षक दिनांक 10.01.2023 से 20.01.2023 तक की अवधि में परीक्षार्थियों की संख्या के अनुसार तिथि एवं पाली का निर्धारण करके प्रायोगिक परीक्षा केन्द्र पर आवंटित सभी परीक्षार्थियों के प्रायोगिक विषयों की परीक्षा आयोजित करेंगे।
- परीक्षार्थी अपने इस प्रवेश-पत्र में उल्लिखित प्रायोगिक परीक्षा केन्द्र पर दिनांक 10.01.2023 को पूर्वाह्न 09:00 बजे अनिवार्य रूप से जाकर परीक्षा केन्द्र के परिसर की सूचना पट्ट से यह जानकारी प्राप्त कर लेंगे कि उनके द्वारा चयनित विषय की प्रायोगिक परीक्षा किस तिथि एवं किस पाली में संचालित होगी, जिसमें उन्हें सम्मिलित होना अनिवार्य है।
- परीक्षार्थी के प्रत्येक प्रायोगिक विषय की परीक्षा के लिए 08 पृष्ठों की केवल एक ही उत्तरपुस्तिका मिलेगी। अतिरिक्त उत्तरपुस्तिका नहीं दी जाएगी। परीक्षार्थी उत्तरपुस्तिका लेते ही यह सुनिश्चित कर लें कि इसमें 8 पृष्ठ हैं एवं सही क्रम में हैं।
- उत्तरपुस्तिका प्राप्त होते ही परीक्षार्थी अपने प्रवेश-पत्र तथा उत्तरपुस्तिका पर मुद्रित विवरणों (Details) का मिलान कर यह अवश्य सुनिश्चित हो लें कि जो उत्तरपुस्तिका परीक्षक द्वारा उन्हें दी गई है, वह उन्हीं की है। भिन्न विवरणों की उत्तरपुस्तिका प्राप्त होने पर उसे तुरंत परीक्षक को वापस लौटा दिया जाए।
- उत्तरपुस्तिका प्राप्त होने पर परीक्षार्थी उनके आवरण पृष्ठ के पीछे अंकित "परीक्षार्थियों के लिए निर्देश" अवश्य पढ़ें एवं उसका अनुपालन करें।
- परीक्षार्थी अपनी उत्तरपुस्तिका के कवर पृष्ठ के ऊपरी बायें तथा दायें भागों में क्रमांक-(1) में अपने उत्तर देने का माध्यम अंकित करते हुए क्रमांक-(2) में अपना पूर्ण हस्ताक्षर अंकित करें। इसके अलावा अन्य मुद्रित विवरणों में किसी भी प्रकार से कोई छेड़-छाड़ नहीं करें।
- प्रायोगिक परीक्षा की उत्तरपुस्तिका के आवरण पृष्ठ के निचले बायें एवं दायें भागों को परीक्षार्थी द्वारा कदापि नहीं भरा जाएगा। अगर परीक्षार्थी इस भाग को भरते हैं, तो परीक्षार्थी का इस विषय में परीक्षाफल रद्द किया जा सकता है। ये दोनों भाग आंतरिक/बाह्य परीक्षकों को भरने के लिए दिया गया है।
- उत्तरपुस्तिका के पन्नों के दोनों पृष्ठों पर तथा प्रत्येक लाइन पर लिखें एवं पृष्ठों को नष्ट न करें।
- यदि रफ कार्य करने की आवश्यकता हो, तो परीक्षार्थी उत्तरपुस्तिका के अंतिम पृष्ठ पर रफ कार्य करके उसे काट दे/क्रॉस (x) कर दें।
- उत्तरपुस्तिका के आंतरिक पृष्ठों पर दाहिने हाशिए में लाइन खींचकर सादा स्थान छोड़ रखा गया है। शेष स्थान रून्ड है। परीक्षार्थी दाहिने हाशिए के सादे स्थान में कुछ भी नहीं लिखेंगे, चूंकि यह भाग परीक्षक के उपयोग के लिए है।
- उत्तरपुस्तिका के पृष्ठों को मोड़ें- फाड़ें नहीं तथा बीच-बीच में व्यर्थ ही खाली न छोड़ें।
- प्रश्न-पत्र में दी हुई संख्या के अनुसार अपने उत्तरों की संख्या लिखें।
- व्हाइटनगर, ब्लेड तथा नाखून का इस्तेमाल करना सर्वथा वर्जित है, अन्यथा परीक्षाफल अमान्य कर दिया जाएगा।
- प्रश्नोत्तर के समाप्त होने पर अंतिम में नीचे एक क्षैतिज रेखा खींच दें।
- आंतरिक परीक्षक द्वारा उपलब्ध कराये गए उपस्थिति-पत्रक में परीक्षार्थी द्वारा यथा-स्तम्भ परीक्षा की तिथि अंकित करते हुए उत्तरपुस्तिका की क्रम संख्या लिखकर अपना हस्ताक्षर किया जाएगा। परीक्षार्थी की उपस्थिति, अनुपस्थिति एवं निष्कासन से संबंधित संगत गोले को नीले/काले पेन से परीक्षक द्वारा भरा जाएगा न कि परीक्षार्थी द्वारा।
- परीक्षार्थी अपनी उत्तरपुस्तिका को आन्तरिक परीक्षक के पास जमा किये बिना परीक्षा भवन न छोड़ें।
- परीक्षा केन्द्र में कैलकुलेटर, मोबाइल फोन, इयर फोन, पेजर, ब्लूटूथ या इस प्रकार का कोई अन्य इलेक्ट्रॉनिक उपकरण ले जाना सख्त मना है।
- जाँच परीक्षा में गैर-उत्प्रेषित या जाँच परीक्षा में अनुपस्थित छात्र/छात्रा इंटरमीडिएट वार्षिक प्रायोगिक परीक्षा, 2023 में कदापि सम्मिलित नहीं हो सकते हैं।





बिहार विद्यालय परीक्षा समिति, पटना  
BIHAR SCHOOL EXAMINATION BOARD, PATNA  
इंटरमीडिएट वार्षिक परीक्षा, 2023  
INTERMEDIATE ANNUAL EXAMINATION, 2023  
प्रायोगिक परीक्षा का प्रवेश पत्र  
Admit Card For Practical Examination

संकाय: बाणिज्य  
FACULTY: COMMERCE

\* BSEB UNIQUE Id:- 2212110010409  
कॉलेज/+2 स्कूल का नाम GAYA COLLEGE, GAYA  
परीक्षार्थी का नाम KHUSHI KUMARI GUPTA  
माता का नाम GUDIYA DEVI  
पिता का नाम MAHENDRA KUMAR GUPTA  
परीक्षार्थी का आधार नं० 911555228392 दिव्यांग कोटि NO  
सूचीकरण संख्या/वर्ष R-210013004-21 परीक्षार्थी की कोटि REGULAR  
रोल कोड 21001 रोल क्रमांक 23020133 लिंग FEMALE



परीक्षा केंद्र का नाम GAYA COLLEGE, GAYA

प्रायोगिक परीक्षा के विषय (निर्धारित परीक्षा कार्यक्रम सहित)

प्रायोगिक विषय	विषय कोड	विषय का नाम	परीक्षा की तारीख
वैकल्पिक विषय	218	ENTREPRENEURSHIP	10.01.2023 to 20.01.2023
अतिरिक्त विषय			

संजीव कुमार

महाविद्यालय / +2 विद्यालय प्रधान का हस्ताक्षर  
एवं मुहर

परीक्षा नियंत्रक (30MA0)

परीक्षार्थी के लिए आवश्यक निर्देश

- \* BSEB UNIQUE Id सत्र 2021-23 परीक्षा के लिए सूचीकृत नियमित (Regular) तथा स्वतंत्र (Private) परीक्षार्थी के लिए जारी किया गया है। इसलिए सत्र 2021-23 से पूर्व के सूचीकृत परीक्षार्थी के लिए BSEB UNIQUE Id मान्य नहीं है।
- प्रायोगिक परीक्षा दिनांक 10.01.2023 से 20.01.2023 तक संचालित होगी। केन्द्राधीक्षक दिनांक 10.01.2023 से 20.01.2023 तक की अवधि में परीक्षार्थियों की संख्या के अनुसार तिथि एवं पाली का निर्धारण करके प्रायोगिक परीक्षा केन्द्र पर आवंटित सभी परीक्षार्थियों के प्रायोगिक विषयों की परीक्षा आयोजित करेंगे।
- परीक्षार्थी अपने इस प्रवेश-पत्र में उल्लिखित प्रायोगिक परीक्षा केन्द्र पर दिनांक 10.01.2023 को पूर्वाह्न 09:00 बजे अनिवार्य रूप से जाकर परीक्षा केन्द्र के परिसर की सूचना पट्ट से यह जानकारी प्राप्त कर लेंगे कि उनके द्वारा चयनित विषय की प्रायोगिक परीक्षा किस तिथि एवं किस पाली में संचालित होगी, जिसमें उन्हें सम्मिलित होना अनिवार्य है।
- परीक्षार्थी के प्रत्येक प्रायोगिक विषय की परीक्षा के लिए 08 पृष्ठों की केवल एक ही उत्तरपुस्तिका मिलेगी। अतिरिक्त उत्तरपुस्तिका नहीं दी जाएगी। परीक्षार्थी उत्तरपुस्तिका लेते ही यह सुनिश्चित कर लें कि इसमें 8 पृष्ठ हैं एवं सही क्रम में हैं।
- उत्तरपुस्तिका प्राप्त होते ही परीक्षार्थी अपने प्रवेश-पत्र तथा उत्तरपुस्तिका पर मुद्रित विवरणों (Details) का मिलान कर यह अवश्य सुनिश्चित हो लें कि जो उत्तरपुस्तिका परीक्षक द्वारा उन्हें दी गई है, वह उन्हीं की है। भिन्न विवरणों की उत्तरपुस्तिका प्राप्त होने पर उसे तुरंत परीक्षक को वापस लौटा दिया जाए।
- उत्तरपुस्तिका प्राप्त होने पर परीक्षार्थी उनके आवरण पृष्ठ के पीछे अंकित "परीक्षार्थियों के लिए निर्देश" अवश्य पढ़ें एवं उसका अनुपालन करें।
- परीक्षार्थी अपनी उत्तरपुस्तिका के कवर पृष्ठ के ऊपरी बायें तथा दायें भागों में क्रमांक-(1) में अपने उत्तर देने का माध्यम अंकित करते हुए क्रमांक-(2) में अपना पूर्ण हस्ताक्षर अंकित करें। इसके अलावा अन्य मुद्रित विवरणों में किसी भी प्रकार से कोई छेड़-छाड़ नहीं करें।
- प्रायोगिक परीक्षा की उत्तरपुस्तिका के आवरण पृष्ठ के निचले बायें एवं दायें भागों को परीक्षार्थी द्वारा कदापि नहीं भरा जाएगा। अगर परीक्षार्थी इस भाग को भरते हैं, तो परीक्षार्थी का इस विषय में परीक्षाफल रद्द किया जा सकता है। ये दोनों भाग आंतरिक/बाह्य परीक्षकों को भरने के लिए दिया गया है।
- उत्तरपुस्तिका के पन्नों के दोनों पृष्ठों पर तथा प्रत्येक लाइन पर लिखें एवं पृष्ठों को नष्ट न करें।
- यदि रफ कार्य करने की आवश्यकता हो, तो परीक्षार्थी उत्तरपुस्तिका के अंतिम पृष्ठ पर रफ कार्य करके उसे काट दे/क्रॉस (x) कर दें।
- उत्तरपुस्तिका के आंतरिक पृष्ठों पर दाहिने हाशिए में लाइन खींचकर सादा स्थान छोड़ रखा गया है। शेष स्थान रून्ड है। परीक्षार्थी दाहिने हाशिए के सादे स्थान में कुछ भी नहीं लिखेंगे, चूंकि यह भाग परीक्षक के उपयोग के लिए है।
- उत्तरपुस्तिका के पृष्ठों को मोड़ें- फाड़ें नहीं तथा बीच-बीच में व्यर्थ ही खाली न छोड़ें।
- प्रश्न-पत्र में दी हुई संख्या के अनुसार अपने उत्तरों की संख्या लिखें।
- व्हाइटनगर, ब्लेड तथा नाखून का इस्तेमाल करना सर्वथा वर्जित है, अन्यथा परीक्षाफल अमान्य कर दिया जाएगा।
- प्रश्नोत्तर के समाप्त होने पर अंतिम में नीचे एक क्षैतिज रेखा खींच दें।
- आंतरिक परीक्षक द्वारा उपलब्ध कराये गए उपस्थिति-पत्रक में परीक्षार्थी द्वारा यथा-स्तम्भ परीक्षा की तिथि अंकित करते हुए उत्तरपुस्तिका की क्रम संख्या लिखकर अपना हस्ताक्षर किया जाएगा। परीक्षार्थी की उपस्थिति, अनुपस्थिति एवं निष्कासन से संबंधित संगत गोले को नीले/काले पेन से परीक्षक द्वारा भरा जाएगा न कि परीक्षार्थी द्वारा।
- परीक्षार्थी अपनी उत्तरपुस्तिका को आन्तरिक परीक्षक के पास जमा किये बिना परीक्षा भवन न छोड़ें।
- परीक्षा केन्द्र में कैलकुलेटर, मोबाइल फोन, इयर फोन, पेजर, ब्लूटूथ या इस प्रकार का कोई अन्य इलेक्ट्रॉनिक उपकरण ले जाना सख्त मना है।
- जाँच परीक्षा में गैर-उत्प्रेषित या जाँच परीक्षा में अनुपस्थित छात्र/छात्रा इंटरमीडिएट वार्षिक प्रायोगिक परीक्षा, 2023 में कदापि सम्मिलित नहीं हो सकते हैं।



बिहार विद्यालय परीक्षा समिति, पटना  
BIHAR SCHOOL EXAMINATION BOARD, PATNA  
इंटरमीडिएट वार्षिक परीक्षा, 2023  
INTERMEDIATE ANNUAL EXAMINATION, 2023  
प्रायोगिक परीक्षा का प्रवेश पत्र  
Admit Card For Practical Examination

संकाय: बाणिज्य  
FACULTY: COMMERCE

\* BSEB UNIQUE Id:- 2211110011976  
कॉलेज/+2 स्कूल का नाम GAYA COLLEGE, GAYA  
परीक्षार्थी का नाम GAURAV KUMAR  
माता का नाम ARTI DEVI  
पिता का नाम DILIP KUMAR  
परीक्षार्थी का आधार नं० 636881985612 दिव्यांग कोटि NO  
सूचीकरण संख्या/वर्ष R-210013394-21 परीक्षार्थी की कोटि REGULAR  
रोल कोड 21001 रोल क्रमांक 23020520 लिंग MALE



परीक्षा केंद्र का नाम GAYA COLLEGE, GAYA

प्रायोगिक परीक्षा के विषय (निर्धारित परीक्षा कार्यक्रम सहित)

प्रायोगिक विषय	विषय कोड	विषय का नाम	परीक्षा की तारीख
वैकल्पिक विषय	218	ENTREPRENEURSHIP	10.01.2023 to 20.01.2023
अतिरिक्त विषय			

संजीव कुमार

महाविद्यालय / +2 विद्यालय प्रधान का हस्ताक्षर  
एवं मुहर

परीक्षा नियंत्रक (30MA0)

परीक्षार्थी के लिए आवश्यक निदेश

- \* BSEB UNIQUE Id सत्र 2021-23 परीक्षा के लिए सूचीकृत नियमित (Regular) तथा स्वतंत्र (Private) परीक्षार्थी के लिए जारी किया गया है। इसलिए सत्र 2021-23 से पूर्व के सूचीकृत परीक्षार्थी के लिए BSEB UNIQUE Id मान्य नहीं है।
- प्रायोगिक परीक्षा दिनांक 10.01.2023 से 20.01.2023 तक संचालित होगी। केन्द्राधीक्षक दिनांक 10.01.2023 से 20.01.2023 तक की अवधि में परीक्षार्थियों की संख्या के अनुसार तिथि एवं पाली का निर्धारण करके प्रायोगिक परीक्षा केन्द्र पर आवंटित सभी परीक्षार्थियों के प्रायोगिक विषयों की परीक्षा आयोजित करेंगे।
- परीक्षार्थी अपने इस प्रवेश-पत्र में उल्लिखित प्रायोगिक परीक्षा केन्द्र पर दिनांक 10.01.2023 को पूर्वाह्न 09:00 बजे अनिवार्य रूप से जाकर परीक्षा केन्द्र के परिसर की सूचना पट्ट से यह जानकारी प्राप्त कर लेंगे कि उनके द्वारा चयनित विषय की प्रायोगिक परीक्षा किस तिथि एवं किस पाली में संचालित होगी, जिसमें उन्हें सम्मिलित होना अनिवार्य है।
- परीक्षार्थी के प्रत्येक प्रायोगिक विषय की परीक्षा के लिए 08 पृष्ठों की केवल एक ही उत्तरपुस्तिका मिलेगी। अतिरिक्त उत्तरपुस्तिका नहीं दी जाएगी। परीक्षार्थी उत्तरपुस्तिका लेते ही यह सुनिश्चित कर लें कि इसमें 8 पृष्ठ हैं एवं सही क्रम में हैं।
- उत्तरपुस्तिका प्राप्त होते ही परीक्षार्थी अपने प्रवेश-पत्र तथा उत्तरपुस्तिका पर मुद्रित विवरणों (Details) का मिलान कर यह अवश्य सुनिश्चित हो लें कि जो उत्तरपुस्तिका परीक्षक द्वारा उन्हें दी गई है, वह उन्हीं की है। भिन्न विवरणों की उत्तरपुस्तिका प्राप्त होने पर उसे तुरंत परीक्षक को वापस लौटा दिया जाए।
- उत्तरपुस्तिका प्राप्त होने पर परीक्षार्थी उनके आवरण पृष्ठ के पीछे अंकित "परीक्षार्थियों के लिए निर्देश" अवश्य पढ़ें एवं उसका अनुपालन करें।
- परीक्षार्थी अपनी उत्तरपुस्तिका के कवर पृष्ठ के ऊपरी बायें तथा दायें भागों में क्रमांक-(1) में अपने उत्तर देने का माध्यम अंकित करते हुए क्रमांक-(2) में अपना पूर्ण हस्ताक्षर अंकित करें। इसके अलावा अन्य मुद्रित विवरणों में किसी भी प्रकार से कोई छेड़-छाड़ नहीं करें।
- प्रायोगिक परीक्षा की उत्तरपुस्तिका के आवरण पृष्ठ के निचले बायें एवं दायें भागों को परीक्षार्थी द्वारा कदापि नहीं भरा जाएगा। अगर परीक्षार्थी इस भाग को भरते हैं, तो परीक्षार्थी का इस विषय में परीक्षाफल रद्द किया जा सकता है। ये दोनों भाग आंतरिक/बाह्य परीक्षकों को भरने के लिए दिया गया है।
- उत्तरपुस्तिका के पन्नों के दोनों पृष्ठों पर तथा प्रत्येक लाइन पर लिखें एवं पृष्ठों को नष्ट न करें।
- यदि रफ कार्य करने की आवश्यकता हो, तो परीक्षार्थी उत्तरपुस्तिका के अंतिम पृष्ठ पर रफ कार्य करके उसे काट दे/क्रॉस (x) कर दें।
- उत्तरपुस्तिका के आंतरिक पृष्ठों पर दाहिने हाशिए में लाइन खींचकर सादा स्थान छोड़ रखा गया है। शेष स्थान रून्ड है। परीक्षार्थी दाहिने हाशिए के सादे स्थान में कुछ भी नहीं लिखेंगे, चूंकि यह भाग परीक्षक के उपयोग के लिए है।
- उत्तरपुस्तिका के पृष्ठों को मोड़ें- फाड़ें नहीं तथा बीच-बीच में व्यर्थ ही खाली न छोड़ें।
- प्रश्न-पत्र में दी हुई संख्या के अनुसार अपने उत्तरों की संख्या लिखें।
- व्हाइटनगर, ब्लेड तथा नाखून का इस्तेमाल करना सर्वथा वर्जित है, अन्यथा परीक्षाफल अमान्य कर दिया जाएगा।
- प्रश्नोत्तर के समाप्त होने पर अंतिम में नीचे एक क्षैतिज रेखा खींच दें।
- आंतरिक परीक्षक द्वारा उपलब्ध कराये गए उपस्थिति-पत्रक में परीक्षार्थी द्वारा यथा-स्तम्भ परीक्षा की तिथि अंकित करते हुए उत्तरपुस्तिका की क्रम संख्या लिखकर अपना हस्ताक्षर किया जाएगा। परीक्षार्थी की उपस्थिति, अनुपस्थिति एवं निष्कासन से संबंधित संगत गोले को नीले/काले पेन से परीक्षक द्वारा भरा जाएगा न कि परीक्षार्थी द्वारा।
- परीक्षार्थी अपनी उत्तरपुस्तिका को आन्तरिक परीक्षक के पास जमा किये बिना परीक्षा भवन न छोड़ें।
- परीक्षा केन्द्र में कैलकुलेटर, मोबाइल फोन, इयर फोन, पेजर, ब्लूटूथ या इस प्रकार का कोई अन्य इलेक्ट्रॉनिक उपकरण ले जाना सख्त मना है।
- जाँच परीक्षा में गैर-उत्प्रेषित या जाँच परीक्षा में अनुपस्थित छात्र/छात्रा इंटरमीडिएट वार्षिक प्रायोगिक परीक्षा, 2023 में कदापि सम्मिलित नहीं हो सकते हैं।



बिहार विद्यालय परीक्षा समिति, पटना  
BIHAR SCHOOL EXAMINATION BOARD, PATNA  
इंटरमीडिएट वार्षिक परीक्षा, 2023  
INTERMEDIATE ANNUAL EXAMINATION, 2023  
प्रायोगिक परीक्षा का प्रवेश पत्र  
Admit Card For Practical Examination

संकाय: बाणिज्य  
FACULTY: COMMERCE

\* BSEB UNIQUE Id:- 2211110012330  
कॉलेज/+2 स्कूल का नाम GAYA COLLEGE, GAYA  
परीक्षार्थी का नाम MD ARIF KHAN  
माता का नाम ANWARI KHATUN  
पिता का नाम MD BASIR KHAN  
परीक्षार्थी का आधार नं० 405919124907 दिव्यांग कोटि NO  
सूचीकरण संख्या/वर्ष R-210013460-21 परीक्षार्थी की कोटि REGULAR  
रोल कोड 21001 रोल क्रमांक 23020585 लिंग MALE



परीक्षा केंद्र का नाम GAYA COLLEGE, GAYA

प्रायोगिक परीक्षा के विषय (निर्धारित परीक्षा कार्यक्रम सहित)

प्रायोगिक विषय	विषय कोड	विषय का नाम	परीक्षा की तारीख
वैकल्पिक विषय	218	ENTREPRENEURSHIP	10.01.2023 to 20.01.2023
अतिरिक्त विषय			

संजीव कुमार

महाविद्यालय / +2 विद्यालय प्रधान का हस्ताक्षर  
एवं मुहर

परीक्षा नियंत्रक (30MA0)

परीक्षार्थी के लिए आवश्यक निर्देश

- \* BSEB UNIQUE Id सत्र 2021-23 परीक्षा के लिए सूचीकृत नियमित (Regular) तथा स्वतंत्र (Private) परीक्षार्थी के लिए जारी किया गया है। इसलिए सत्र 2021-23 से पूर्व के सूचीकृत परीक्षार्थी के लिए BSEB UNIQUE Id मान्य नहीं है।
- प्रायोगिक परीक्षा दिनांक 10.01.2023 से 20.01.2023 तक संचालित होगी। केन्द्राधीक्षक दिनांक 10.01.2023 से 20.01.2023 तक की अवधि में परीक्षार्थियों की संख्या के अनुसार तिथि एवं पाली का निर्धारण करके प्रायोगिक परीक्षा केंद्र पर आवंटित सभी परीक्षार्थियों के प्रायोगिक विषयों की परीक्षा आयोजित करेंगे।
- परीक्षार्थी अपने इस प्रवेश-पत्र में उल्लिखित प्रायोगिक परीक्षा केंद्र पर दिनांक 10.01.2023 को पूर्वाह्न 09:00 बजे अनिवार्य रूप से जाकर परीक्षा केंद्र के परिसर की सूचना पट्ट से यह जानकारी प्राप्त कर लेंगे कि उनके द्वारा चयनित विषय की प्रायोगिक परीक्षा किस तिथि एवं किस पाली में संचालित होगी, जिसमें उन्हें सम्मिलित होना अनिवार्य है।
- परीक्षार्थी के प्रत्येक प्रायोगिक विषय की परीक्षा के लिए 08 पृष्ठों की केवल एक ही उत्तरपुस्तिका मिलेगी। अतिरिक्त उत्तरपुस्तिका नहीं दी जाएगी। परीक्षार्थी उत्तरपुस्तिका लेते ही यह सुनिश्चित कर लें कि इसमें 8 पृष्ठ हैं एवं सही क्रम में हैं।
- उत्तरपुस्तिका प्राप्त होते ही परीक्षार्थी अपने प्रवेश-पत्र तथा उत्तरपुस्तिका पर मुद्रित विवरणों (Details) का मिलान कर यह अवश्य सुनिश्चित हो लें कि जो उत्तरपुस्तिका परीक्षक द्वारा उन्हें दी गई है, वह उन्हीं की है। भिन्न विवरणों की उत्तरपुस्तिका प्राप्त होने पर उसे तुरंत परीक्षक को वापस लौटा दिया जाए।
- उत्तरपुस्तिका प्राप्त होने पर परीक्षार्थी उनके आवरण पृष्ठ के पीछे अंकित "परीक्षार्थियों के लिए निर्देश" अवश्य पढ़ें एवं उसका अनुपालन करें।
- परीक्षार्थी अपनी उत्तरपुस्तिका के कवर पृष्ठ के ऊपरी बायें तथा दायें भागों में क्रमांक-(1) में अपने उत्तर देने का माध्यम अंकित करते हुए क्रमांक-(2) में अपना पूर्ण हस्ताक्षर अंकित करें। इसके अलावा अन्य मुद्रित विवरणों में किसी भी प्रकार से कोई छेड़-छाड़ नहीं करें।
- प्रायोगिक परीक्षा की उत्तरपुस्तिका के आवरण पृष्ठ के निचले बायें एवं दायें भागों को परीक्षार्थी द्वारा कदापि नहीं भरा जाएगा। अगर परीक्षार्थी इस भाग को भरते हैं, तो परीक्षार्थी का इस विषय में परीक्षाफल रद्द किया जा सकता है। ये दोनों भाग आंतरिक/बाह्य परीक्षकों को भरने के लिए दिया गया है।
- उत्तरपुस्तिका के पन्नों के दोनों पृष्ठों पर तथा प्रत्येक लाइन पर लिखें एवं पृष्ठों को नष्ट न करें।
- यदि रफ कार्य करने की आवश्यकता हो, तो परीक्षार्थी उत्तरपुस्तिका के अंतिम पृष्ठ पर रफ कार्य करके उसे काट दे/क्रॉस (x) कर दें।
- उत्तरपुस्तिका के आंतरिक पृष्ठों पर दाहिने हाशिए में लाइन खींचकर सादा स्थान छोड़ रखा गया है। शेष स्थान रून्ड है। परीक्षार्थी दाहिने हाशिए के सादे स्थान में कुछ भी नहीं लिखेंगे, चूंकि यह भाग परीक्षक के उपयोग के लिए है।
- उत्तरपुस्तिका के पृष्ठों को मोड़ें- फाड़ें नहीं तथा बीच-बीच में व्यर्थ ही खाली न छोड़ें।
- प्रश्न-पत्र में दी हुई संख्या के अनुसार अपने उत्तरों की संख्या लिखें।
- व्हाइटनगर, ब्लेड तथा नाखून का इस्तेमाल करना सर्वथा वर्जित है, अन्यथा परीक्षाफल अमान्य कर दिया जाएगा।
- प्रश्नोत्तर के समाप्त होने पर अंतिम में नीचे एक क्षैतिज रेखा खींच दें।
- आंतरिक परीक्षक द्वारा उपलब्ध कराये गए उपस्थिति-पत्रक में परीक्षार्थी द्वारा यथा-स्तम्भ परीक्षा की तिथि अंकित करते हुए उत्तरपुस्तिका की क्रम संख्या लिखकर अपना हस्ताक्षर किया जाएगा। परीक्षार्थी की उपस्थिति, अनुपस्थिति एवं निष्कासन से संबंधित संगत गोले को नीले/काले पेन से परीक्षक द्वारा भरा जाएगा न कि परीक्षार्थी द्वारा।
- परीक्षार्थी अपनी उत्तरपुस्तिका को आन्तरिक परीक्षक के पास जमा किये बिना परीक्षा भवन न छोड़ें।
- परीक्षा केंद्र में कैलकुलेटर, मोबाइल फोन, इयर फोन, पेजर, ब्लूटूथ या इस प्रकार का कोई अन्य इलेक्ट्रॉनिक उपकरण ले जाना सख्त मना है।
- जाँच परीक्षा में गैर-उत्प्रेषित या जाँच परीक्षा में अनुपस्थित छात्र/छात्रा इंटरमीडिएट वार्षिक प्रायोगिक परीक्षा, 2023 में कदापि सम्मिलित नहीं हो सकते हैं।



बिहार विद्यालय परीक्षा समिति, पटना  
BIHAR SCHOOL EXAMINATION BOARD, PATNA  
इंटरमीडिएट वार्षिक परीक्षा, 2023  
INTERMEDIATE ANNUAL EXAMINATION, 2023  
प्रायोगिक परीक्षा का प्रवेश पत्र  
Admit Card For Practical Examination

संकाय: बाणिज्य  
FACULTY: COMMERCE

\* BSEB UNIQUE Id:- 2212110010988  
कॉलेज/+2 स्कूल का नाम GAYA COLLEGE, GAYA  
परीक्षार्थी का नाम SHANU KUMARI  
माता का नाम REKHA DEVI  
पिता का नाम VIJAY KUMAR  
परीक्षार्थी का आधार नं० 284990322077 दिव्यांग कोटि NO  
सूचीकरण संख्या/वर्ष R-210013183-21 परीक्षार्थी की कोटि REGULAR  
रोल कोड 21001 रोल क्रमांक 23020313 लिंग FEMALE



परीक्षा केंद्र का नाम GAYA COLLEGE, GAYA

प्रायोगिक परीक्षा के विषय (निर्धारित परीक्षा कार्यक्रम सहित)

प्रायोगिक विषय	विषय कोड	विषय का नाम	परीक्षा की तारीख
वैकल्पिक विषय	218	ENTREPRENEURSHIP	10.01.2023 to 20.01.2023
अतिरिक्त विषय			

संजो 13/12/23

महाविद्यालय / +2 विद्यालय प्रधान का हस्ताक्षर  
एवं मुहर

परीक्षा नियंत्रक (30MA0)

परीक्षार्थी के लिए आवश्यक निर्देश

- \* BSEB UNIQUE Id सत्र 2021-23 परीक्षा के लिए सूचीकृत नियमित (Regular) तथा स्वतंत्र (Private) परीक्षार्थी के लिए जारी किया गया है। इसलिए सत्र 2021-23 से पूर्व के सूचीकृत परीक्षार्थी के लिए BSEB UNIQUE Id मान्य नहीं है।
- प्रायोगिक परीक्षा दिनांक 10.01.2023 से 20.01.2023 तक संचालित होगी। केन्द्राधीक्षक दिनांक 10.01.2023 से 20.01.2023 तक की अवधि में परीक्षार्थियों की संख्या के अनुसार तिथि एवं पाली का निर्धारण करके प्रायोगिक परीक्षा केन्द्र पर आवंटित सभी परीक्षार्थियों के प्रायोगिक विषयों की परीक्षा आयोजित करेंगे।
- परीक्षार्थी अपने इस प्रवेश-पत्र में उल्लिखित प्रायोगिक परीक्षा केन्द्र पर दिनांक 10.01.2023 को पूर्वाह्न 09:00 बजे अनिवार्य रूप से जाकर परीक्षा केन्द्र के परिसर की सूचना पट्ट से यह जानकारी प्राप्त कर लेंगे कि उनके द्वारा चयनित विषय की प्रायोगिक परीक्षा किस तिथि एवं किस पाली में संचालित होगी, जिसमें उन्हें सम्मिलित होना अनिवार्य है।
- परीक्षार्थी के प्रत्येक प्रायोगिक विषय की परीक्षा के लिए 08 पृष्ठों की केवल एक ही उत्तरपुस्तिका मिलेगी। अतिरिक्त उत्तरपुस्तिका नहीं दी जाएगी। परीक्षार्थी उत्तरपुस्तिका लेते ही यह सुनिश्चित कर लें कि इसमें 8 पृष्ठ हैं एवं सही क्रम में हैं।
- उत्तरपुस्तिका प्राप्त होते ही परीक्षार्थी अपने प्रवेश-पत्र तथा उत्तरपुस्तिका पर मुद्रित विवरणों (Details) का मिलान कर यह अवश्य सुनिश्चित हो लें कि जो उत्तरपुस्तिका परीक्षक द्वारा उन्हें दी गई है, वह उन्हीं की है। भिन्न विवरणों की उत्तरपुस्तिका प्राप्त होने पर उसे तुरंत परीक्षक को वापस लौटा दिया जाए।
- उत्तरपुस्तिका प्राप्त होने पर परीक्षार्थी उनके आवरण पृष्ठ के पीछे अंकित "परीक्षार्थियों के लिए निर्देश" अवश्य पढ़ें एवं उसका अनुपालन करें।
- परीक्षार्थी अपनी उत्तरपुस्तिका के कवर पृष्ठ के ऊपरी बायें तथा दायें भागों में क्रमांक-(1) में अपने उत्तर देने का माध्यम अंकित करते हुए क्रमांक-(2) में अपना पूर्ण हस्ताक्षर अंकित करें। इसके अलावा अन्य मुद्रित विवरणों में किसी भी प्रकार से कोई छेड़-छाड़ नहीं करें।
- प्रायोगिक परीक्षा की उत्तरपुस्तिका के आवरण पृष्ठ के निचले बायें एवं दायें भागों को परीक्षार्थी द्वारा कदापि नहीं भरा जाएगा। अगर परीक्षार्थी इस भाग को भरते हैं, तो परीक्षार्थी का इस विषय में परीक्षाफल रद्द किया जा सकता है। ये दोनों भाग आंतरिक/बाह्य परीक्षकों को भरने के लिए दिया गया है।
- उत्तरपुस्तिका के पन्नों के दोनों पृष्ठों पर तथा प्रत्येक लाइन पर लिखें एवं पृष्ठों को नष्ट न करें।
- यदि रफ कार्य करने की आवश्यकता हो, तो परीक्षार्थी उत्तरपुस्तिका के अंतिम पृष्ठ पर रफ कार्य करके उसे काट दे/क्रॉस (x) कर दें।
- उत्तरपुस्तिका के आंतरिक पृष्ठों पर दाहिने हाशिए में लाइन खींचकर सादा स्थान छोड़ रखा गया है। शेष स्थान रून्ड है। परीक्षार्थी दाहिने हाशिए के सादे स्थान में कुछ भी नहीं लिखेंगे, चूंकि यह भाग परीक्षक के उपयोग के लिए है।
- उत्तरपुस्तिका के पृष्ठों को मोड़ें- फाड़ें नहीं तथा बीच-बीच में व्यर्थ ही खाली न छोड़ें।
- प्रश्न-पत्र में दी हुई संख्या के अनुसार अपने उत्तरों की संख्या लिखें।
- व्हाइटनगर, ब्लेड तथा नाखून का इस्तेमाल करना सर्वथा वर्जित है, अन्यथा परीक्षाफल अमान्य कर दिया जाएगा।
- प्रश्नोत्तर के समाप्त होने पर अंतिम में नीचे एक क्षैतिज रेखा खींच दें।
- आंतरिक परीक्षक द्वारा उपलब्ध कराये गए उपस्थिति-पत्रक में परीक्षार्थी द्वारा यथा-स्तम्भ परीक्षा की तिथि अंकित करते हुए उत्तरपुस्तिका की क्रम संख्या लिखकर अपना हस्ताक्षर किया जाएगा। परीक्षार्थी की उपस्थित, अनुपस्थित एवं निष्कासन से संबंधित संगत गोले को नीले/काले पेन से परीक्षक द्वारा भरा जाएगा न कि परीक्षार्थी द्वारा।
- परीक्षार्थी अपनी उत्तरपुस्तिका को आन्तरिक परीक्षक के पास जमा किये बिना परीक्षा भवन न छोड़ें।
- परीक्षा केन्द्र में कैलकुलेटर, मोबाइल फोन, इयर फोन, पेजर, ब्लूटूथ या इस प्रकार का कोई अन्य इलेक्ट्रॉनिक उपकरण ले जाना सख्त मना है।
- जाँच परीक्षा में गैर-उत्प्रेषित या जाँच परीक्षा में अनुपस्थित छात्र/छात्रा इंटरमीडिएट वार्षिक प्रायोगिक परीक्षा, 2023 में कदापि सम्मिलित नहीं हो सकते हैं।



बिहार विद्यालय परीक्षा समिति, पटना  
BIHAR SCHOOL EXAMINATION BOARD, PATNA  
इंटरमीडिएट वार्षिक परीक्षा, 2023  
INTERMEDIATE ANNUAL EXAMINATION, 2023  
प्रायोगिक परीक्षा का प्रवेश पत्र  
Admit Card For Practical Examination

संकाय: बाणिज्य  
FACULTY: COMMERCE

\* BSEB UNIQUE Id:- 2212110010153  
कॉलेज/+2 स्कूल का नाम GAYA COLLEGE, GAYA  
परीक्षार्थी का नाम ARPITA RAJ  
माता का नाम SULEKHA KUMARI  
पिता का नाम AJIT KUMAR  
परीक्षार्थी का आधार नं० 961391673866 दिव्यांग कोटि NO  
सूचीकरण संख्या/वर्ष R-210012915-21 परीक्षार्थी की कोटि REGULAR  
रोल कोड 21001 रोल क्रमांक 23020043 लिंग FEMALE



परीक्षा केंद्र का नाम GAYA COLLEGE, GAYA

प्रायोगिक परीक्षा के विषय (निर्धारित परीक्षा कार्यक्रम सहित)

प्रायोगिक विषय	विषय कोड	विषय का नाम	परीक्षा की तारीख
वैकल्पिक विषय	218	ENTREPRENEURSHIP	10.01.2023 to 20.01.2023
अतिरिक्त विषय			

संजीव कुमार

महाविद्यालय / +2 विद्यालय प्रधान का हस्ताक्षर  
एवं मुहर

परीक्षा नियंत्रक (30MA0)

परीक्षार्थी के लिए आवश्यक निर्देश

- \* BSEB UNIQUE Id सत्र 2021-23 परीक्षा के लिए सूचीकृत नियमित (Regular) तथा स्वतंत्र (Private) परीक्षार्थी के लिए जारी किया गया है। इसलिए सत्र 2021-23 से पूर्व के सूचीकृत परीक्षार्थी के लिए BSEB UNIQUE Id मान्य नहीं है।
- प्रायोगिक परीक्षा दिनांक 10.01.2023 से 20.01.2023 तक संचालित होगी। केन्द्राधीक्षक दिनांक 10.01.2023 से 20.01.2023 तक की अवधि में परीक्षार्थियों की संख्या के अनुसार तिथि एवं पाली का निर्धारण करके प्रायोगिक परीक्षा केन्द्र पर आवंटित सभी परीक्षार्थियों के प्रायोगिक विषयों की परीक्षा आयोजित करेंगे।
- परीक्षार्थी अपने इस प्रवेश-पत्र में उल्लिखित प्रायोगिक परीक्षा केन्द्र पर दिनांक 10.01.2023 को पूर्वाह्न 09:00 बजे अनिवार्य रूप से जाकर परीक्षा केन्द्र के परिसर की सूचना पट्ट से यह जानकारी प्राप्त कर लेंगे कि उनके द्वारा चयनित विषय की प्रायोगिक परीक्षा किस तिथि एवं किस पाली में संचालित होगी, जिसमें उन्हें सम्मिलित होना अनिवार्य है।
- परीक्षार्थी के प्रत्येक प्रायोगिक विषय की परीक्षा के लिए 08 पृष्ठों की केवल एक ही उत्तरपुस्तिका मिलेगी। अतिरिक्त उत्तरपुस्तिका नहीं दी जाएगी। परीक्षार्थी उत्तरपुस्तिका लेते ही यह सुनिश्चित कर लें कि इसमें 8 पृष्ठ हैं एवं सही क्रम में हैं।
- उत्तरपुस्तिका प्राप्त होते ही परीक्षार्थी अपने प्रवेश-पत्र तथा उत्तरपुस्तिका पर मुद्रित विवरणों (Details) का मिलान कर यह अवश्य सुनिश्चित हो लें कि जो उत्तरपुस्तिका परीक्षक द्वारा उन्हें दी गई है, वह उन्हीं की है। भिन्न विवरणों की उत्तरपुस्तिका प्राप्त होने पर उसे तुरंत परीक्षक को वापस लौटा दिया जाए।
- उत्तरपुस्तिका प्राप्त होने पर परीक्षार्थी उनके आवरण पृष्ठ के पीछे अंकित "परीक्षार्थियों के लिए निर्देश" अवश्य पढ़ें एवं उसका अनुपालन करें।
- परीक्षार्थी अपनी उत्तरपुस्तिका के कवर पृष्ठ के ऊपरी बायें तथा दायें भागों में क्रमांक-(1) में अपने उत्तर देने का माध्यम अंकित करते हुए क्रमांक-(2) में अपना पूर्ण हस्ताक्षर अंकित करें। इसके अलावा अन्य मुद्रित विवरणों में किसी भी प्रकार से कोई छेड़-छाड़ नहीं करें।
- प्रायोगिक परीक्षा की उत्तरपुस्तिका के आवरण पृष्ठ के निचले बायें एवं दायें भागों को परीक्षार्थी द्वारा कदापि नहीं भरा जाएगा। अगर परीक्षार्थी इस भाग को भरते हैं, तो परीक्षार्थी का इस विषय में परीक्षाफल रद्द किया जा सकता है। ये दोनों भाग आंतरिक/बाह्य परीक्षकों को भरने के लिए दिया गया है।
- उत्तरपुस्तिका के पन्नों के दोनों पृष्ठों पर तथा प्रत्येक लाइन पर लिखें एवं पृष्ठों को नष्ट न करें।
- यदि रफ कार्य करने की आवश्यकता हो, तो परीक्षार्थी उत्तरपुस्तिका के अंतिम पृष्ठ पर रफ कार्य करके उसे काट दे/क्रॉस (x) कर दें।
- उत्तरपुस्तिका के आंतरिक पृष्ठों पर दाहिने हाशिए में लाइन खींचकर सादा स्थान छोड़ रखा गया है। शेष स्थान रून्ड है। परीक्षार्थी दाहिने हाशिए के सादे स्थान में कुछ भी नहीं लिखेंगे, चूंकि यह भाग परीक्षक के उपयोग के लिए है।
- उत्तरपुस्तिका के पृष्ठों को मोड़ें- फाड़ें नहीं तथा बीच-बीच में व्यर्थ ही खाली न छोड़ें।
- प्रश्न-पत्र में दी हुई संख्या के अनुसार अपने उत्तरों की संख्या लिखें।
- व्हाइटनगर, ब्लेड तथा नाखून का इस्तेमाल करना सर्वथा वर्जित है, अन्यथा परीक्षाफल अमान्य कर दिया जाएगा।
- प्रश्नोत्तर के समाप्त होने पर अंतिम में नीचे एक क्षैतिज रेखा खींच दें।
- आंतरिक परीक्षक द्वारा उपलब्ध कराये गए उपस्थिति-पत्रक में परीक्षार्थी द्वारा यथा-स्तम्भ परीक्षा की तिथि अंकित करते हुए उत्तरपुस्तिका की क्रम संख्या लिखकर अपना हस्ताक्षर किया जाएगा। परीक्षार्थी की उपस्थिति, अनुपस्थिति एवं निष्कासन से संबंधित संगत गोले को नीले/काले पेन से परीक्षक द्वारा भरा जाएगा न कि परीक्षार्थी द्वारा।
- परीक्षार्थी अपनी उत्तरपुस्तिका को आन्तरिक परीक्षक के पास जमा किये बिना परीक्षा भवन न छोड़ें।
- परीक्षा केन्द्र में कैलकुलेटर, मोबाइल फोन, इयर फोन, पेजर, ब्लूटूथ या इस प्रकार का कोई अन्य इलेक्ट्रॉनिक उपकरण ले जाना सख्त मना है।
- जाँच परीक्षा में गैर-उत्प्रेषित या जाँच परीक्षा में अनुपस्थित छात्र/छात्रा इंटरमीडिएट वार्षिक प्रायोगिक परीक्षा, 2023 में कदापि सम्मिलित नहीं हो सकते हैं।





बिहार विद्यालय परीक्षा समिति, पटना  
BIHAR SCHOOL EXAMINATION BOARD, PATNA  
इंटरमीडिएट वार्षिक परीक्षा, 2023  
INTERMEDIATE ANNUAL EXAMINATION, 2023  
प्रायोगिक परीक्षा का प्रवेश पत्र  
Admit Card For Practical Examination

संकाय: बाणिज्य  
FACULTY: COMMERCE

\* BSEB UNIQUE Id:- 2212110011058  
कॉलेज/+2 स्कूल का नाम GAYA COLLEGE, GAYA  
परीक्षार्थी का नाम SHRUTI KUMARI  
माता का नाम USHA DEVI  
पिता का नाम PRAMOD PRASAD  
परीक्षार्थी का आधार नं० 256065718787 दिव्यांग कोटि NO  
सूचीकरण संख्या/वर्ष R-210013202-21 परीक्षार्थी की कोटि REGULAR  
रोल कोड 21001 रोल क्रमांक 23020331 लिंग FEMALE



परीक्षा केंद्र का नाम GAYA COLLEGE, GAYA

प्रायोगिक परीक्षा के विषय (निर्धारित परीक्षा कार्यक्रम सहित)

प्रायोगिक विषय	विषय कोड	विषय का नाम	परीक्षा की तारीख
वैकल्पिक विषय	218	ENTREPRENEURSHIP	10.01.2023 to 20.01.2023
अतिरिक्त विषय			

संजीव कुमार

महाविद्यालय / +2 विद्यालय प्रधान का हस्ताक्षर  
एवं मुहर

परीक्षा नियंत्रक (30MA0)

परीक्षार्थी के लिए आवश्यक निर्देश

- \* BSEB UNIQUE Id सत्र 2021-23 परीक्षा के लिए सूचीकृत नियमित (Regular) तथा स्वतंत्र (Private) परीक्षार्थी के लिए जारी किया गया है। इसलिए सत्र 2021-23 से पूर्व के सूचीकृत परीक्षार्थी के लिए BSEB UNIQUE Id मान्य नहीं है।
- प्रायोगिक परीक्षा दिनांक 10.01.2023 से 20.01.2023 तक संचालित होगी। केन्द्राधीक्षक दिनांक 10.01.2023 से 20.01.2023 तक की अवधि में परीक्षार्थियों की संख्या के अनुसार तिथि एवं पाली का निर्धारण करके प्रायोगिक परीक्षा केन्द्र पर आवंटित सभी परीक्षार्थियों के प्रायोगिक विषयों की परीक्षा आयोजित करेंगे।
- परीक्षार्थी अपने इस प्रवेश-पत्र में उल्लिखित प्रायोगिक परीक्षा केन्द्र पर दिनांक 10.01.2023 को पूर्वाह्न 09:00 बजे अनिवार्य रूप से जाकर परीक्षा केन्द्र के परिसर की सूचना पट्ट से यह जानकारी प्राप्त कर लेंगे कि उनके द्वारा चयनित विषय की प्रायोगिक परीक्षा किस तिथि एवं किस पाली में संचालित होगी, जिसमें उन्हें सम्मिलित होना अनिवार्य है।
- परीक्षार्थी के प्रत्येक प्रायोगिक विषय की परीक्षा के लिए 08 पृष्ठों की केवल एक ही उत्तरपुस्तिका मिलेगी। अतिरिक्त उत्तरपुस्तिका नहीं दी जाएगी। परीक्षार्थी उत्तरपुस्तिका लेते ही यह सुनिश्चित कर लें कि इसमें 8 पृष्ठ हैं एवं सही क्रम में हैं।
- उत्तरपुस्तिका प्राप्त होते ही परीक्षार्थी अपने प्रवेश-पत्र तथा उत्तरपुस्तिका पर मुद्रित विवरणों (Details) का मिलान कर यह अवश्य सुनिश्चित हो लें कि जो उत्तरपुस्तिका परीक्षक द्वारा उन्हें दी गई है, वह उन्हीं की है। भिन्न विवरणों की उत्तरपुस्तिका प्राप्त होने पर उसे तुरंत परीक्षक को वापस लौटा दिया जाए।
- उत्तरपुस्तिका प्राप्त होने पर परीक्षार्थी उनके आवरण पृष्ठ के पीछे अंकित "परीक्षार्थियों के लिए निर्देश" अवश्य पढ़ें एवं उसका अनुपालन करें।
- परीक्षार्थी अपनी उत्तरपुस्तिका के कवर पृष्ठ के ऊपरी बायें तथा दायें भागों में क्रमांक-(1) में अपने उत्तर देने का माध्यम अंकित करते हुए क्रमांक-(2) में अपना पूर्ण हस्ताक्षर अंकित करें। इसके अलावा अन्य मुद्रित विवरणों में किसी भी प्रकार से कोई छेड़-छाड़ नहीं करें।
- प्रायोगिक परीक्षा की उत्तरपुस्तिका के आवरण पृष्ठ के निचले बायें एवं दायें भागों को परीक्षार्थी द्वारा कदापि नहीं भरा जाएगा। अगर परीक्षार्थी इस भाग को भरते हैं, तो परीक्षार्थी का इस विषय में परीक्षाफल रद्द किया जा सकता है। ये दोनों भाग आंतरिक/बाह्य परीक्षकों को भरने के लिए दिया गया है।
- उत्तरपुस्तिका के पन्नों के दोनों पृष्ठों पर तथा प्रत्येक लाइन पर लिखें एवं पृष्ठों को नष्ट न करें।
- यदि रफ कार्य करने की आवश्यकता हो, तो परीक्षार्थी उत्तरपुस्तिका के अंतिम पृष्ठ पर रफ कार्य करके उसे काट दे/क्रॉस (x) कर दें।
- उत्तरपुस्तिका के आंतरिक पृष्ठों पर दाहिने हाशिए में लाइन खींचकर सादा स्थान छोड़ रखा गया है। शेष स्थान रून्ड है। परीक्षार्थी दाहिने हाशिए के सादे स्थान में कुछ भी नहीं लिखेंगे, चूंकि यह भाग परीक्षक के उपयोग के लिए है।
- उत्तरपुस्तिका के पृष्ठों को मोड़ें- फाड़ें नहीं तथा बीच-बीच में व्यर्थ ही खाली न छोड़ें।
- प्रश्न-पत्र में दी हुई संख्या के अनुसार अपने उत्तरों की संख्या लिखें।
- व्हाइटनगर, ब्लेड तथा नाखून का इस्तेमाल करना सर्वथा वर्जित है, अन्यथा परीक्षाफल अमान्य कर दिया जाएगा।
- प्रश्नोत्तर के समाप्त होने पर अंतिम में नीचे एक क्षैतिज रेखा खींच दें।
- आंतरिक परीक्षक द्वारा उपलब्ध कराये गए उपस्थिति-पत्रक में परीक्षार्थी द्वारा यथा-स्तम्भ परीक्षा की तिथि अंकित करते हुए उत्तरपुस्तिका की क्रम संख्या लिखकर अपना हस्ताक्षर किया जाएगा। परीक्षार्थी की उपस्थिति, अनुपस्थिति एवं निष्कासन से संबंधित संगत गोले को नीले/काले पेन से परीक्षक द्वारा भरा जाएगा न कि परीक्षार्थी द्वारा।
- परीक्षार्थी अपनी उत्तरपुस्तिका को आन्तरिक परीक्षक के पास जमा किये बिना परीक्षा भवन न छोड़ें।
- परीक्षा केन्द्र में कैलकुलेटर, मोबाइल फोन, इयर फोन, पेजर, ब्लूटूथ या इस प्रकार का कोई अन्य इलेक्ट्रॉनिक उपकरण ले जाना सख्त मना है।
- जाँच परीक्षा में गैर-उत्प्रेषित या जाँच परीक्षा में अनुपस्थित छात्र/छात्रा इंटरमीडिएट वार्षिक प्रायोगिक परीक्षा, 2023 में कदापि सम्मिलित नहीं हो सकते हैं।



बिहार विद्यालय परीक्षा समिति, पटना  
BIHAR SCHOOL EXAMINATION BOARD, PATNA  
इंटरमीडिएट वार्षिक परीक्षा, 2023  
INTERMEDIATE ANNUAL EXAMINATION, 2023  
प्रायोगिक परीक्षा का प्रवेश पत्र  
Admit Card For Practical Examination

संकाय: बाणिज्य  
FACULTY: COMMERCE

\* BSEB UNIQUE Id:- 2212110010560  
कॉलेज/+2 स्कूल का नाम GAYA COLLEGE, GAYA  
परीक्षार्थी का नाम NANDNI KUMARI  
माता का नाम BANTI GAUTAM  
पिता का नाम SHYAM KISHORE GAUTAM  
परीक्षार्थी का आधार नं० 872478173517 दिव्यांग कोटि NO  
सूचीकरण संख्या/वर्ष R-210013057-21 परीक्षार्थी की कोटि REGULAR  
रोल कोड 21001 रोल क्रमांक 23020186 लिंग FEMALE



परीक्षा केंद्र का नाम GAYA COLLEGE, GAYA

प्रायोगिक परीक्षा के विषय (निर्धारित परीक्षा कार्यक्रम सहित)

प्रायोगिक विषय	विषय कोड	विषय का नाम	परीक्षा की तारीख
वैकल्पिक विषय	218	ENTREPRENEURSHIP	10.01.2023 to 20.01.2023
अतिरिक्त विषय			

संजीव कुमार

महाविद्यालय / +2 विद्यालय प्रधान का हस्ताक्षर  
एवं मुहर

परीक्षा नियंत्रक (30MA0)

परीक्षार्थी के लिए आवश्यक निर्देश

- \* BSEB UNIQUE Id सत्र 2021-23 परीक्षा के लिए सूचीकृत नियमित (Regular) तथा स्वतंत्र (Private) परीक्षार्थी के लिए जारी किया गया है। इसलिए सत्र 2021-23 से पूर्व के सूचीकृत परीक्षार्थी के लिए BSEB UNIQUE Id मान्य नहीं है।
- प्रायोगिक परीक्षा दिनांक 10.01.2023 से 20.01.2023 तक संचालित होगी। केन्द्राधीक्षक दिनांक 10.01.2023 से 20.01.2023 तक की अवधि में परीक्षार्थियों की संख्या के अनुसार तिथि एवं पाली का निर्धारण करके प्रायोगिक परीक्षा केंद्र पर आवंटित सभी परीक्षार्थियों के प्रायोगिक विषयों की परीक्षा आयोजित करेंगे।
- परीक्षार्थी अपने इस प्रवेश-पत्र में उल्लिखित प्रायोगिक परीक्षा केंद्र पर दिनांक 10.01.2023 को पूर्वाह्न 09:00 बजे अनिवार्य रूप से जाकर परीक्षा केंद्र के परिसर की सूचना पट्ट से यह जानकारी प्राप्त कर लेंगे कि उनके द्वारा चयनित विषय की प्रायोगिक परीक्षा किस तिथि एवं किस पाली में संचालित होगी, जिसमें उन्हें सम्मिलित होना अनिवार्य है।
- परीक्षार्थी के प्रत्येक प्रायोगिक विषय की परीक्षा के लिए 08 पृष्ठों की केवल एक ही उत्तरपुस्तिका मिलेगी। अतिरिक्त उत्तरपुस्तिका नहीं दी जाएगी। परीक्षार्थी उत्तरपुस्तिका लेते ही यह सुनिश्चित कर लें कि इसमें 8 पृष्ठ हैं एवं सही क्रम में हैं।
- उत्तरपुस्तिका प्राप्त होते ही परीक्षार्थी अपने प्रवेश-पत्र तथा उत्तरपुस्तिका पर मुद्रित विवरणों (Details) का मिलान कर यह अवश्य सुनिश्चित हो लें कि जो उत्तरपुस्तिका परीक्षक द्वारा उन्हें दी गई है, वह उन्हीं की है। भिन्न विवरणों की उत्तरपुस्तिका प्राप्त होने पर उसे तुरंत परीक्षक को वापस लौटा दिया जाए।
- उत्तरपुस्तिका प्राप्त होने पर परीक्षार्थी उनके आवरण पृष्ठ के पीछे अंकित "परीक्षार्थियों के लिए निर्देश" अवश्य पढ़ें एवं उसका अनुपालन करें।
- परीक्षार्थी अपनी उत्तरपुस्तिका के कवर पृष्ठ के ऊपरी बायें तथा दायें भागों में क्रमांक-(1) में अपने उत्तर देने का माध्यम अंकित करते हुए क्रमांक-(2) में अपना पूर्ण हस्ताक्षर अंकित करें। इसके अलावा अन्य मुद्रित विवरणों में किसी भी प्रकार से कोई छेड़-छाड़ नहीं करें।
- प्रायोगिक परीक्षा की उत्तरपुस्तिका के आवरण पृष्ठ के निचले बायें एवं दायें भागों को परीक्षार्थी द्वारा कदापि नहीं भरा जाएगा। अगर परीक्षार्थी इस भाग को भरते हैं, तो परीक्षार्थी का इस विषय में परीक्षाफल रद्द किया जा सकता है। ये दोनों भाग आंतरिक/बाह्य परीक्षकों को भरने के लिए दिया गया है।
- उत्तरपुस्तिका के पन्नों के दोनों पृष्ठों पर तथा प्रत्येक लाइन पर लिखें एवं पृष्ठों को नष्ट न करें।
- यदि रफ कार्य करने की आवश्यकता हो, तो परीक्षार्थी उत्तरपुस्तिका के अंतिम पृष्ठ पर रफ कार्य करके उसे काट दे/क्रॉस (x) कर दें।
- उत्तरपुस्तिका के आंतरिक पृष्ठों पर दाहिने हाशिए में लाइन खींचकर सादा स्थान छोड़ रखा गया है। शेष स्थान रून्ड है। परीक्षार्थी दाहिने हाशिए के सादे स्थान में कुछ भी नहीं लिखेंगे, चूंकि यह भाग परीक्षक के उपयोग के लिए है।
- उत्तरपुस्तिका के पृष्ठों को मोड़ें- फाड़ें नहीं तथा बीच-बीच में व्यर्थ ही खाली न छोड़ें।
- प्रश्न-पत्र में दी हुई संख्या के अनुसार अपने उत्तरों की संख्या लिखें।
- व्हाइटनगर, ब्लेड तथा नाखून का इस्तेमाल करना सर्वथा वर्जित है, अन्यथा परीक्षाफल अमान्य कर दिया जाएगा।
- प्रश्नोत्तर के समाप्त होने पर अंतिम में नीचे एक क्षैतिज रेखा खींच दें।
- आंतरिक परीक्षक द्वारा उपलब्ध कराये गए उपस्थिति-पत्रक में परीक्षार्थी द्वारा यथा-स्तम्भ परीक्षा की तिथि अंकित करते हुए उत्तरपुस्तिका की क्रम संख्या लिखकर अपना हस्ताक्षर किया जाएगा। परीक्षार्थी की उपस्थिति, अनुपस्थिति एवं निष्कासन से संबंधित संगत गोले को नीले/काले पेन से परीक्षक द्वारा भरा जाएगा न कि परीक्षार्थी द्वारा।
- परीक्षार्थी अपनी उत्तरपुस्तिका को आन्तरिक परीक्षक के पास जमा किये बिना परीक्षा भवन न छोड़ें।
- परीक्षा केंद्र में कैलकुलेटर, मोबाइल फोन, इयर फोन, पेजर, ब्लूटूथ या इस प्रकार का कोई अन्य इलेक्ट्रॉनिक उपकरण ले जाना सख्त मना है।
- जाँच परीक्षा में गैर-उत्प्रेषित या जाँच परीक्षा में अनुपस्थित छात्र/छात्रा इंटरमीडिएट वार्षिक प्रायोगिक परीक्षा, 2023 में कदापि सम्मिलित नहीं हो सकते हैं।



बिहार विद्यालय परीक्षा समिति, पटना  
BIHAR SCHOOL EXAMINATION BOARD, PATNA  
इंटरमीडिएट वार्षिक परीक्षा, 2023  
INTERMEDIATE ANNUAL EXAMINATION, 2023  
प्रायोगिक परीक्षा का प्रवेश पत्र  
Admit Card For Practical Examination

संकाय: बाणिज्य  
FACULTY: COMMERCE

\* BSEB UNIQUE Id:- 2211110012983  
कॉलेज/+2 स्कूल का नाम GAYA COLLEGE, GAYA  
परीक्षार्थी का नाम RISHI RAJ  
माता का नाम BINITA DEVI  
पिता का नाम RAJEEV RANJAN  
परीक्षार्थी का आधार नं० 366262748469 दिव्यांग कोटि NO  
सूचीकरण संख्या/वर्ष R-210013582-21 परीक्षार्थी की कोटि REGULAR  
रोल कोड 21001 रोल क्रमांक 2302070 लिंग MALE



परीक्षा केंद्र का नाम GAYA COLLEGE, GAYA

प्रायोगिक परीक्षा के विषय (निर्धारित परीक्षा कार्यक्रम सहित)

प्रायोगिक विषय	विषय कोड	विषय का नाम	परीक्षा की तारीख
वैकल्पिक विषय	218	ENTREPRENEURSHIP	10.01.2023 to 20.01.2023
अतिरिक्त विषय			

संजीव कुमार

महाविद्यालय / +2 विद्यालय प्रधान का हस्ताक्षर  
एवं मुहर

परीक्षा नियंत्रक (30MA0)

परीक्षार्थी के लिए आवश्यक निर्देश

- \* BSEB UNIQUE Id सत्र 2021-23 परीक्षा के लिए सूचीकृत नियमित (Regular) तथा स्वतंत्र (Private) परीक्षार्थी के लिए जारी किया गया है। इसलिए सत्र 2021-23 से पूर्व के सूचीकृत परीक्षार्थी के लिए BSEB UNIQUE Id मान्य नहीं है।
- प्रायोगिक परीक्षा दिनांक 10.01.2023 से 20.01.2023 तक संचालित होगी। केन्द्राधीक्षक दिनांक 10.01.2023 से 20.01.2023 तक की अवधि में परीक्षार्थियों की संख्या के अनुसार तिथि एवं पाली का निर्धारण करके प्रायोगिक परीक्षा केंद्र पर आवंटित सभी परीक्षार्थियों के प्रायोगिक विषयों की परीक्षा आयोजित करेंगे।
- परीक्षार्थी अपने इस प्रवेश-पत्र में उल्लिखित प्रायोगिक परीक्षा केंद्र पर दिनांक 10.01.2023 को पूर्वाह्न 09:00 बजे अनिवार्य रूप से जाकर परीक्षा केंद्र के परिसर की सूचना पट्ट से यह जानकारी प्राप्त कर लेंगे कि उनके द्वारा चयनित विषय की प्रायोगिक परीक्षा किस तिथि एवं किस पाली में संचालित होगी, जिसमें उन्हें सम्मिलित होना अनिवार्य है।
- परीक्षार्थी के प्रत्येक प्रायोगिक विषय की परीक्षा के लिए 08 पृष्ठों की केवल एक ही उत्तरपुस्तिका मिलेगी। अतिरिक्त उत्तरपुस्तिका नहीं दी जाएगी। परीक्षार्थी उत्तरपुस्तिका लेते ही यह सुनिश्चित कर लें कि इसमें 8 पृष्ठ हैं एवं सही क्रम में हैं।
- उत्तरपुस्तिका प्राप्त होते ही परीक्षार्थी अपने प्रवेश-पत्र तथा उत्तरपुस्तिका पर मुद्रित विवरणों (Details) का मिलान कर यह अवश्य सुनिश्चित हो लें कि जो उत्तरपुस्तिका परीक्षक द्वारा उन्हें दी गई है, वह उन्हीं की है। भिन्न विवरणों की उत्तरपुस्तिका प्राप्त होने पर उसे तुरंत परीक्षक को वापस लौटा दिया जाए।
- उत्तरपुस्तिका प्राप्त होने पर परीक्षार्थी उनके आवरण पृष्ठ के पीछे अंकित "परीक्षार्थियों के लिए निर्देश" अवश्य पढ़ें एवं उसका अनुपालन करें।
- परीक्षार्थी अपनी उत्तरपुस्तिका के कवर पृष्ठ के ऊपरी बायें तथा दायें भागों में क्रमांक-(1) में अपने उत्तर देने का माध्यम अंकित करते हुए क्रमांक-(2) में अपना पूर्ण हस्ताक्षर अंकित करें। इसके अलावा अन्य मुद्रित विवरणों में किसी भी प्रकार से कोई छेड़-छाड़ नहीं करें।
- प्रायोगिक परीक्षा की उत्तरपुस्तिका के आवरण पृष्ठ के निचले बायें एवं दायें भागों को परीक्षार्थी द्वारा कदापि नहीं भरा जाएगा। अगर परीक्षार्थी इस भाग को भरते हैं, तो परीक्षार्थी का इस विषय में परीक्षाफल रद्द किया जा सकता है। ये दोनों भाग आंतरिक/बाह्य परीक्षकों को भरने के लिए दिया गया है।
- उत्तरपुस्तिका के पन्नों के दोनों पृष्ठों पर तथा प्रत्येक लाइन पर लिखें एवं पृष्ठों को नष्ट न करें।
- यदि रफ कार्य करने की आवश्यकता हो, तो परीक्षार्थी उत्तरपुस्तिका के अंतिम पृष्ठ पर रफ कार्य करके उसे काट दे/क्रॉस (x) कर दें।
- उत्तरपुस्तिका के आंतरिक पृष्ठों पर दाहिने हाशिए में लाइन खींचकर सादा स्थान छोड़ रखा गया है। शेष स्थान रून्ड है। परीक्षार्थी दाहिने हाशिए के सादे स्थान में कुछ भी नहीं लिखेंगे, चूंकि यह भाग परीक्षक के उपयोग के लिए है।
- उत्तरपुस्तिका के पृष्ठों को मोड़ें- फाड़ें नहीं तथा बीच-बीच में व्यर्थ ही खाली न छोड़ें।
- प्रश्न-पत्र में दी हुई संख्या के अनुसार अपने उत्तरों की संख्या लिखें।
- व्हाइटनगर, ब्लेड तथा नाखून का इस्तेमाल करना सर्वथा वर्जित है, अन्यथा परीक्षाफल अमान्य कर दिया जाएगा।
- प्रश्नोत्तर के समाप्त होने पर अंतिम में नीचे एक क्षैतिज रेखा खींच दें।
- आंतरिक परीक्षक द्वारा उपलब्ध कराये गए उपस्थिति-पत्रक में परीक्षार्थी द्वारा यथा-स्तम्भ परीक्षा की तिथि अंकित करते हुए उत्तरपुस्तिका की क्रम संख्या लिखकर अपना हस्ताक्षर किया जाएगा। परीक्षार्थी की उपस्थिति, अनुपस्थिति एवं निष्कासन से संबंधित संगत गोले को नीले/काले पेन से परीक्षक द्वारा भरा जाएगा न कि परीक्षार्थी द्वारा।
- परीक्षार्थी अपनी उत्तरपुस्तिका को आन्तरिक परीक्षक के पास जमा किये बिना परीक्षा भवन न छोड़ें।
- परीक्षा केंद्र में कैलकुलेटर, मोबाइल फोन, इयर फोन, पेजर, ब्लूटूथ या इस प्रकार का कोई अन्य इलेक्ट्रॉनिक उपकरण ले जाना सख्त मना है।
- जाँच परीक्षा में गैर-उत्प्रेषित या जाँच परीक्षा में अनुपस्थित छात्र/छात्रा इंटरमीडिएट वार्षिक प्रायोगिक परीक्षा, 2023 में कदापि सम्मिलित नहीं हो सकते हैं।



बिहार विद्यालय परीक्षा समिति, पटना  
BIHAR SCHOOL EXAMINATION BOARD, PATNA  
इंटरमीडिएट वार्षिक परीक्षा, 2023  
INTERMEDIATE ANNUAL EXAMINATION, 2023  
प्रायोगिक परीक्षा का प्रवेश पत्र  
Admit Card For Practical Examination

संकाय: बाणिज्य  
FACULTY: COMMERCE

\* BSEB UNIQUE Id:- 2212110011079  
कॉलेज/+2 स्कूल का नाम GAYA COLLEGE, GAYA  
परीक्षार्थी का नाम SIMRAN KUMARI  
माता का नाम NURI DEVI  
पिता का नाम RAJESH PRASAD  
परीक्षार्थी का आधार नं० 341937769258 दिव्यांग कोटि NO  
सूचीकरण संख्या/वर्ष R-210013209-21 परीक्षार्थी की कोटि REGULAR  
रोल कोड 21001 रोल क्रमांक 23020338 लिंग FEMALE



परीक्षा केंद्र का नाम GAYA COLLEGE, GAYA

प्रायोगिक परीक्षा के विषय (निर्धारित परीक्षा कार्यक्रम सहित)

प्रायोगिक विषय	विषय कोड	विषय का नाम	परीक्षा की तारीख
वैकल्पिक विषय	218	ENTREPRENEURSHIP	10.01.2023 to 20.01.2023
अतिरिक्त विषय			

संजीव कुमार

महाविद्यालय / +2 विद्यालय प्रधान का हस्ताक्षर  
एवं मुहर

परीक्षा नियंत्रक (30MA0)

परीक्षार्थी के लिए आवश्यक निर्देश

- \* BSEB UNIQUE Id सत्र 2021-23 परीक्षा के लिए सूचीकृत नियमित (Regular) तथा स्वतंत्र (Private) परीक्षार्थी के लिए जारी किया गया है। इसलिए सत्र 2021-23 से पूर्व के सूचीकृत परीक्षार्थी के लिए BSEB UNIQUE Id मान्य नहीं है।
- प्रायोगिक परीक्षा दिनांक 10.01.2023 से 20.01.2023 तक संचालित होगी। केन्द्राधीक्षक दिनांक 10.01.2023 से 20.01.2023 तक की अवधि में परीक्षार्थियों की संख्या के अनुसार तिथि एवं पाली का निर्धारण करके प्रायोगिक परीक्षा केन्द्र पर आवंटित सभी परीक्षार्थियों के प्रायोगिक विषयों की परीक्षा आयोजित करेंगे।
- परीक्षार्थी अपने इस प्रवेश-पत्र में उल्लिखित प्रायोगिक परीक्षा केन्द्र पर दिनांक 10.01.2023 को पूर्वाह्न 09:00 बजे अनिवार्य रूप से जाकर परीक्षा केन्द्र के परिसर की सूचना पट्ट से यह जानकारी प्राप्त कर लेंगे कि उनके द्वारा चयनित विषय की प्रायोगिक परीक्षा किस तिथि एवं किस पाली में संचालित होगी, जिसमें उन्हें सम्मिलित होना अनिवार्य है।
- परीक्षार्थी के प्रत्येक प्रायोगिक विषय की परीक्षा के लिए 08 पृष्ठों की केवल एक ही उत्तरपुस्तिका मिलेगी। अतिरिक्त उत्तरपुस्तिका नहीं दी जाएगी। परीक्षार्थी उत्तरपुस्तिका लेते ही यह सुनिश्चित कर लें कि इसमें 8 पृष्ठ हैं एवं सही क्रम में हैं।
- उत्तरपुस्तिका प्राप्त होते ही परीक्षार्थी अपने प्रवेश-पत्र तथा उत्तरपुस्तिका पर मुद्रित विवरणों (Details) का मिलान कर यह अवश्य सुनिश्चित हो लें कि जो उत्तरपुस्तिका परीक्षक द्वारा उन्हें दी गई है, वह उन्हीं की है। भिन्न विवरणों की उत्तरपुस्तिका प्राप्त होने पर उसे तुरंत परीक्षक को वापस लौटा दिया जाए।
- उत्तरपुस्तिका प्राप्त होने पर परीक्षार्थी उनके आवरण पृष्ठ के पीछे अंकित "परीक्षार्थियों के लिए निर्देश" अवश्य पढ़ें एवं उसका अनुपालन करें।
- परीक्षार्थी अपनी उत्तरपुस्तिका के कवर पृष्ठ के ऊपरी बायें तथा दायें भागों में क्रमांक-(1) में अपने उत्तर देने का माध्यम अंकित करते हुए क्रमांक-(2) में अपना पूर्ण हस्ताक्षर अंकित करें। इसके अलावा अन्य मुद्रित विवरणों में किसी भी प्रकार से कोई छेड़-छाड़ नहीं करें।
- प्रायोगिक परीक्षा की उत्तरपुस्तिका के आवरण पृष्ठ के निचले बायें एवं दायें भागों को परीक्षार्थी द्वारा कदापि नहीं भरा जाएगा। अगर परीक्षार्थी इस भाग को भरते हैं, तो परीक्षार्थी का इस विषय में परीक्षाफल रद्द किया जा सकता है। ये दोनों भाग आंतरिक/बाह्य परीक्षकों को भरने के लिए दिया गया है।
- उत्तरपुस्तिका के पन्नों के दोनों पृष्ठों पर तथा प्रत्येक लाइन पर लिखें एवं पृष्ठों को नष्ट न करें।
- यदि रफ कार्य करने की आवश्यकता हो, तो परीक्षार्थी उत्तरपुस्तिका के अंतिम पृष्ठ पर रफ कार्य करके उसे काट दे/क्रॉस (x) कर दें।
- उत्तरपुस्तिका के आंतरिक पृष्ठों पर दाहिने हाशिए में लाइन खींचकर सादा स्थान छोड़ रखा गया है। शेष स्थान रून्ड है। परीक्षार्थी दाहिने हाशिए के सादे स्थान में कुछ भी नहीं लिखेंगे, चूंकि यह भाग परीक्षक के उपयोग के लिए है।
- उत्तरपुस्तिका के पृष्ठों को मोड़ें- फाड़ें नहीं तथा बीच-बीच में व्यर्थ ही खाली न छोड़ें।
- प्रश्न-पत्र में दी हुई संख्या के अनुसार अपने उत्तरों की संख्या लिखें।
- व्हाइटनगर, ब्लेड तथा नाखून का इस्तेमाल करना सर्वथा वर्जित है, अन्यथा परीक्षाफल अमान्य कर दिया जाएगा।
- प्रश्नोत्तर के समाप्त होने पर अंतिम में नीचे एक क्षैतिज रेखा खींच दें।
- आंतरिक परीक्षक द्वारा उपलब्ध कराये गए उपस्थिति-पत्रक में परीक्षार्थी द्वारा यथा-स्तम्भ परीक्षा की तिथि अंकित करते हुए उत्तरपुस्तिका की क्रम संख्या लिखकर अपना हस्ताक्षर किया जाएगा। परीक्षार्थी की उपस्थिति, अनुपस्थिति एवं निष्कासन से संबंधित संगत गोले को नीले/काले पेन से परीक्षक द्वारा भरा जाएगा न कि परीक्षार्थी द्वारा।
- परीक्षार्थी अपनी उत्तरपुस्तिका को आन्तरिक परीक्षक के पास जमा किये बिना परीक्षा भवन न छोड़ें।
- परीक्षा केन्द्र में कैलकुलेटर, मोबाइल फोन, इयर फोन, पेजर, ब्लूटूथ या इस प्रकार का कोई अन्य इलेक्ट्रॉनिक उपकरण ले जाना सख्त मना है।
- जाँच परीक्षा में गैर-उत्प्रेषित या जाँच परीक्षा में अनुपस्थित छात्र/छात्रा इंटरमीडिएट वार्षिक प्रायोगिक परीक्षा, 2023 में कदापि सम्मिलित नहीं हो सकते हैं।



बिहार विद्यालय परीक्षा समिति, पटना  
BIHAR SCHOOL EXAMINATION BOARD, PATNA  
इंटरमीडिएट वार्षिक परीक्षा, 2023  
INTERMEDIATE ANNUAL EXAMINATION, 2023  
प्रायोगिक परीक्षा का प्रवेश पत्र  
Admit Card For Practical Examination

संकाय: बाणिज्य  
FACULTY: COMMERCE

\* BSEB UNIQUE Id:- 2212110010096  
कॉलेज/+2 स्कूल का नाम GAYA COLLEGE, GAYA  
परीक्षार्थी का नाम ANJALI VERMA  
माता का नाम NEETA DEVI  
पिता का नाम UPENDRA PRASAD  
परीक्षार्थी का आधार नं० 577238548611 दिव्यांग कोटि NO  
सूचीकरण संख्या/वर्ष R-210012900-21 परीक्षार्थी की कोटि REGULAR  
रोल कोड 21001 रोल क्रमांक 23020027 लिंग FEMALE



परीक्षा केंद्र का नाम GAYA COLLEGE, GAYA

प्रायोगिक परीक्षा के विषय (निर्धारित परीक्षा कार्यक्रम सहित)

प्रायोगिक विषय	विषय कोड	विषय का नाम	परीक्षा की तारीख
वैकल्पिक विषय	218	ENTREPRENEURSHIP	10.01.2023 to 20.01.2023
अतिरिक्त विषय			

संजीव कुमार

महाविद्यालय / +2 विद्यालय प्रधान का हस्ताक्षर  
एवं मुहर

परीक्षा नियंत्रक (30MA0)

परीक्षार्थी के लिए आवश्यक निर्देश

- \* BSEB UNIQUE Id सत्र 2021-23 परीक्षा के लिए सूचीकृत नियमित (Regular) तथा स्वतंत्र (Private) परीक्षार्थी के लिए जारी किया गया है। इसलिए सत्र 2021-23 से पूर्व के सूचीकृत परीक्षार्थी के लिए BSEB UNIQUE Id मान्य नहीं है।
- प्रायोगिक परीक्षा दिनांक 10.01.2023 से 20.01.2023 तक संचालित होगी। केन्द्राधीक्षक दिनांक 10.01.2023 से 20.01.2023 तक की अवधि में परीक्षार्थियों की संख्या के अनुसार तिथि एवं पाली का निर्धारण करके प्रायोगिक परीक्षा केंद्र पर आवंटित सभी परीक्षार्थियों के प्रायोगिक विषयों की परीक्षा आयोजित करेंगे।
- परीक्षार्थी अपने इस प्रवेश-पत्र में उल्लिखित प्रायोगिक परीक्षा केंद्र पर दिनांक 10.01.2023 को पूर्वाह्न 09:00 बजे अनिवार्य रूप से जाकर परीक्षा केंद्र के परिसर की सूचना पट्ट से यह जानकारी प्राप्त कर लेंगे कि उनके द्वारा चयनित विषय की प्रायोगिक परीक्षा किस तिथि एवं किस पाली में संचालित होगी, जिसमें उन्हें सम्मिलित होना अनिवार्य है।
- परीक्षार्थी के प्रत्येक प्रायोगिक विषय की परीक्षा के लिए 08 पृष्ठों की केवल एक ही उत्तरपुस्तिका मिलेगी। अतिरिक्त उत्तरपुस्तिका नहीं दी जाएगी। परीक्षार्थी उत्तरपुस्तिका लेते ही यह सुनिश्चित कर लें कि इसमें 8 पृष्ठ हैं एवं सही क्रम में हैं।
- उत्तरपुस्तिका प्राप्त होते ही परीक्षार्थी अपने प्रवेश-पत्र तथा उत्तरपुस्तिका पर मुद्रित विवरणों (Details) का मिलान कर यह अवश्य सुनिश्चित हो लें कि जो उत्तरपुस्तिका परीक्षक द्वारा उन्हें दी गई है, वह उन्हीं की है। भिन्न विवरणों की उत्तरपुस्तिका प्राप्त होने पर उसे तुरंत परीक्षक को वापस लौटा दिया जाए।
- उत्तरपुस्तिका प्राप्त होने पर परीक्षार्थी उनके आवरण पृष्ठ के पीछे अंकित "परीक्षार्थियों के लिए निर्देश" अवश्य पढ़ें एवं उसका अनुपालन करें।
- परीक्षार्थी अपनी उत्तरपुस्तिका के कवर पृष्ठ के ऊपरी बायें तथा दायें भागों में क्रमांक-(1) में अपने उत्तर देने का माध्यम अंकित करते हुए क्रमांक-(2) में अपना पूर्ण हस्ताक्षर अंकित करें। इसके अलावा अन्य मुद्रित विवरणों में किसी भी प्रकार से कोई छेड़-छाड़ नहीं करें।
- प्रायोगिक परीक्षा की उत्तरपुस्तिका के आवरण पृष्ठ के निचले बायें एवं दायें भागों को परीक्षार्थी द्वारा कदापि नहीं भरा जाएगा। अगर परीक्षार्थी इस भाग को भरते हैं, तो परीक्षार्थी का इस विषय में परीक्षाफल रद्द किया जा सकता है। ये दोनों भाग आंतरिक/बाह्य परीक्षकों को भरने के लिए दिया गया है।
- उत्तरपुस्तिका के पन्नों के दोनों पृष्ठों पर तथा प्रत्येक लाइन पर लिखें एवं पृष्ठों को नष्ट न करें।
- यदि रफ कार्य करने की आवश्यकता हो, तो परीक्षार्थी उत्तरपुस्तिका के अंतिम पृष्ठ पर रफ कार्य करके उसे काट दे/क्रॉस (x) कर दें।
- उत्तरपुस्तिका के आंतरिक पृष्ठों पर दाहिने हाशिए में लाइन खींचकर सादा स्थान छोड़ रखा गया है। शेष स्थान रून्ड है। परीक्षार्थी दाहिने हाशिए के सादे स्थान में कुछ भी नहीं लिखेंगे, चूंकि यह भाग परीक्षक के उपयोग के लिए है।
- उत्तरपुस्तिका के पृष्ठों को मोड़ें- फाड़ें नहीं तथा बीच-बीच में व्यर्थ ही खाली न छोड़ें।
- प्रश्न-पत्र में दी हुई संख्या के अनुसार अपने उत्तरों की संख्या लिखें।
- व्हाइटनगर, ब्लेड तथा नाखून का इस्तेमाल करना सर्वथा वर्जित है, अन्यथा परीक्षाफल अमान्य कर दिया जाएगा।
- प्रश्नोत्तर के समाप्त होने पर अंतिम में नीचे एक क्षैतिज रेखा खींच दें।
- आंतरिक परीक्षक द्वारा उपलब्ध कराये गए उपस्थिति-पत्रक में परीक्षार्थी द्वारा यथा-स्तम्भ परीक्षा की तिथि अंकित करते हुए उत्तरपुस्तिका की क्रम संख्या लिखकर अपना हस्ताक्षर किया जाएगा। परीक्षार्थी की उपस्थिति, अनुपस्थिति एवं निष्कासन से संबंधित संगत गोले को नीले/काले पेन से परीक्षक द्वारा भरा जाएगा न कि परीक्षार्थी द्वारा।
- परीक्षार्थी अपनी उत्तरपुस्तिका को आन्तरिक परीक्षक के पास जमा किये बिना परीक्षा भवन न छोड़ें।
- परीक्षा केंद्र में कैलकुलेटर, मोबाइल फोन, इयर फोन, पेजर, ब्लूटूथ या इस प्रकार का कोई अन्य इलेक्ट्रॉनिक उपकरण ले जाना सख्त मना है।
- जाँच परीक्षा में गैर-उत्प्रेषित या जाँच परीक्षा में अनुपस्थित छात्र/छात्रा इंटरमीडिएट वार्षिक प्रायोगिक परीक्षा, 2023 में कदापि सम्मिलित नहीं हो सकते हैं।






बिहार विद्यालय परीक्षा समिति, पटना  
BIHAR SCHOOL EXAMINATION BOARD, PATNA  
इंटरमीडिएट वार्षिक परीक्षा, 2023  
INTERMEDIATE ANNUAL EXAMINATION, 2023  
प्रायोगिक परीक्षा का प्रवेश पत्र  
Admit Card For Practical Examination

संकाय: बाणिज्य  
FACULTY: COMMERCE

\* BSEB UNIQUE Id:- 2212110010992  
कॉलेज/+2 स्कूल का नाम GAYA COLLEGE, GAYA  
परीक्षार्थी का नाम SHARDA KUMARI  
माता का नाम KAULESHWARI DEVI  
पिता का नाम RAMCHANDRA YADAV  
परीक्षार्थी का आधार नं० 747600706697 दिव्यांग कोटि NO  
सूचीकरण संख्या/वर्ष R-210013186-21 परीक्षार्थी की कोटि REGULAR  
रोल कोड 21001 रोल क्रमांक 23020316 लिंग FEMALE



परीक्षा केंद्र का नाम GAYA COLLEGE, GAYA

प्रायोगिक परीक्षा के विषय (निर्धारित परीक्षा कार्यक्रम सहित)

प्रायोगिक विषय	विषय कोड	विषय का नाम	परीक्षा की तारीख
वैकल्पिक विषय	218	ENTREPRENEURSHIP	10.01.2023 to 20.01.2023
अतिरिक्त विषय			

संजीव कुमार

महाविद्यालय / +2 विद्यालय प्रधान का हस्ताक्षर  
एवं मुहर

परीक्षा नियंत्रक (30MA0)

परीक्षार्थी के लिए आवश्यक निर्देश

- \* BSEB UNIQUE Id सत्र 2021-23 परीक्षा के लिए सूचीकृत नियमित (Regular) तथा स्वतंत्र (Private) परीक्षार्थी के लिए जारी किया गया है। इसलिए सत्र 2021-23 से पूर्व के सूचीकृत परीक्षार्थी के लिए BSEB UNIQUE Id मान्य नहीं है।
- प्रायोगिक परीक्षा दिनांक 10.01.2023 से 20.01.2023 तक संचालित होगी। केन्द्राधीक्षक दिनांक 10.01.2023 से 20.01.2023 तक की अवधि में परीक्षार्थियों की संख्या के अनुसार तिथि एवं पाली का निर्धारण करके प्रायोगिक परीक्षा केन्द्र पर आवंटित सभी परीक्षार्थियों के प्रायोगिक विषयों की परीक्षा आयोजित करेंगे।
- परीक्षार्थी अपने इस प्रवेश-पत्र में उल्लिखित प्रायोगिक परीक्षा केन्द्र पर दिनांक 10.01.2023 को पूर्वाह्न 09:00 बजे अनिवार्य रूप से जाकर परीक्षा केन्द्र के परिसर की सूचना पट्ट से यह जानकारी प्राप्त कर लेंगे कि उनके द्वारा चयनित विषय की प्रायोगिक परीक्षा किस तिथि एवं किस पाली में संचालित होगी, जिसमें उन्हें सम्मिलित होना अनिवार्य है।
- परीक्षार्थी के प्रत्येक प्रायोगिक विषय की परीक्षा के लिए 08 पृष्ठों की केवल एक ही उत्तरपुस्तिका मिलेगी। अतिरिक्त उत्तरपुस्तिका नहीं दी जाएगी। परीक्षार्थी उत्तरपुस्तिका लेते ही यह सुनिश्चित कर लें कि इसमें 8 पृष्ठ हैं एवं सही क्रम में हैं।
- उत्तरपुस्तिका प्राप्त होते ही परीक्षार्थी अपने प्रवेश-पत्र तथा उत्तरपुस्तिका पर मुद्रित विवरणों (Details) का मिलान कर यह अवश्य सुनिश्चित हो लें कि जो उत्तरपुस्तिका परीक्षक द्वारा उन्हें दी गई है, वह उन्हीं की है। भिन्न विवरणों की उत्तरपुस्तिका प्राप्त होने पर उसे तुरंत परीक्षक को वापस लौटा दिया जाए।
- उत्तरपुस्तिका प्राप्त होने पर परीक्षार्थी उनके आवरण पृष्ठ के पीछे अंकित "परीक्षार्थियों के लिए निर्देश" अवश्य पढ़ें एवं उसका अनुपालन करें।
- परीक्षार्थी अपनी उत्तरपुस्तिका के कवर पृष्ठ के ऊपरी बायें तथा दायें भागों में क्रमांक-(1) में अपने उत्तर देने का माध्यम अंकित करते हुए क्रमांक-(2) में अपना पूर्ण हस्ताक्षर अंकित करें। इसके अलावा अन्य मुद्रित विवरणों में किसी भी प्रकार से कोई छेड़-छाड़ नहीं करें।
- प्रायोगिक परीक्षा की उत्तरपुस्तिका के आवरण पृष्ठ के निचले बायें एवं दायें भागों को परीक्षार्थी द्वारा कदापि नहीं भरा जाएगा। अगर परीक्षार्थी इस भाग को भरते हैं, तो परीक्षार्थी का इस विषय में परीक्षाफल रद्द किया जा सकता है। ये दोनों भाग आंतरिक/बाह्य परीक्षकों को भरने के लिए दिया गया है।
- उत्तरपुस्तिका के पन्नों के दोनों पृष्ठों पर तथा प्रत्येक लाइन पर लिखें एवं पृष्ठों को नष्ट न करें।
- यदि रफ कार्य करने की आवश्यकता हो, तो परीक्षार्थी उत्तरपुस्तिका के अंतिम पृष्ठ पर रफ कार्य करके उसे काट दे/क्रॉस (x) कर दें।
- उत्तरपुस्तिका के आंतरिक पृष्ठों पर दाहिने हाशिए में लाइन खींचकर सादा स्थान छोड़ रखा गया है। शेष स्थान रून्ड है। परीक्षार्थी दाहिने हाशिए के सादे स्थान में कुछ भी नहीं लिखेंगे, चूंकि यह भाग परीक्षक के उपयोग के लिए है।
- उत्तरपुस्तिका के पृष्ठों को मोड़ें- फाड़ें नहीं तथा बीच-बीच में व्यर्थ ही खाली न छोड़ें।
- प्रश्न-पत्र में दी हुई संख्या के अनुसार अपने उत्तरों की संख्या लिखें।
- व्हाइटनगर, ब्लेड तथा नाखून का इस्तेमाल करना सर्वथा वर्जित है, अन्यथा परीक्षाफल अमान्य कर दिया जाएगा।
- प्रश्नोत्तर के समाप्त होने पर अंतिम में नीचे एक क्षैतिज रेखा खींच दें।
- आंतरिक परीक्षक द्वारा उपलब्ध कराये गए उपस्थिति-पत्रक में परीक्षार्थी द्वारा यथा-स्तम्भ परीक्षा की तिथि अंकित करते हुए उत्तरपुस्तिका की क्रम संख्या लिखकर अपना हस्ताक्षर किया जाएगा। परीक्षार्थी की उपस्थिति, अनुपस्थिति एवं निष्कासन से संबंधित संगत गोले को नीले/काले पेन से परीक्षक द्वारा भरा जाएगा न कि परीक्षार्थी द्वारा।
- परीक्षार्थी अपनी उत्तरपुस्तिका को आन्तरिक परीक्षक के पास जमा किये बिना परीक्षा भवन न छोड़ें।
- परीक्षा केन्द्र में कैलकुलेटर, मोबाइल फोन, इयर फोन, पेजर, ब्लूटूथ या इस प्रकार का कोई अन्य इलेक्ट्रॉनिक उपकरण ले जाना सख्त मना है।
- जाँच परीक्षा में गैर-उत्प्रेषित या जाँच परीक्षा में अनुपस्थित छात्र/छात्रा इंटरमीडिएट वार्षिक प्रायोगिक परीक्षा, 2023 में कदापि सम्मिलित नहीं हो सकते हैं।



बिहार विद्यालय परीक्षा समिति, पटना  
BIHAR SCHOOL EXAMINATION BOARD, PATNA  
इंटरमीडिएट वार्षिक परीक्षा, 2023  
INTERMEDIATE ANNUAL EXAMINATION, 2023  
प्रायोगिक परीक्षा का प्रवेश पत्र  
Admit Card For Practical Examination

संकाय: बाणिज्य  
FACULTY: COMMERCE

\* BSEB UNIQUE Id:- 2211110013130  
कॉलेज/+2 स्कूल का नाम GAYA COLLEGE, GAYA  
परीक्षार्थी का नाम SAHIL KUMAR  
माता का नाम SHOBHA DEVI  
पिता का नाम SANTOSH KUMAR SINGH  
परीक्षार्थी का आधार नं० 368167365950 दिव्यांग कोटि NO  
सूचीकरण संख्या/वर्ष R-210013608-21 परीक्षार्थी की कोटि REGULAR  
रोल कोड 21001 रोल क्रमांक 23020732 लिंग MALE



परीक्षा केंद्र का नाम GAYA COLLEGE, GAYA

प्रायोगिक परीक्षा के विषय (निर्धारित परीक्षा कार्यक्रम सहित)

प्रायोगिक विषय	विषय कोड	विषय का नाम	परीक्षा की तारीख
वैकल्पिक विषय	218	ENTREPRENEURSHIP	10.01.2023 to 20.01.2023
अतिरिक्त विषय			

संजो 13/12/23

महाविद्यालय / +2 विद्यालय प्रधान का हस्ताक्षर  
एवं मुहर

परीक्षा नियंत्रक (30MA0)

परीक्षार्थी के लिए आवश्यक निदेश

- \* BSEB UNIQUE Id सत्र 2021-23 परीक्षा के लिए सूचीकृत नियमित (Regular) तथा स्वतंत्र (Private) परीक्षार्थी के लिए जारी किया गया है। इसलिए सत्र 2021-23 से पूर्व के सूचीकृत परीक्षार्थी के लिए BSEB UNIQUE Id मान्य नहीं है।
- प्रायोगिक परीक्षा दिनांक 10.01.2023 से 20.01.2023 तक संचालित होगी। केन्द्राधीक्षक दिनांक 10.01.2023 से 20.01.2023 तक की अवधि में परीक्षार्थियों की संख्या के अनुसार तिथि एवं पाली का निर्धारण करके प्रायोगिक परीक्षा केन्द्र पर आवंटित सभी परीक्षार्थियों के प्रायोगिक विषयों की परीक्षा आयोजित करेंगे।
- परीक्षार्थी अपने इस प्रवेश-पत्र में उल्लिखित प्रायोगिक परीक्षा केन्द्र पर दिनांक 10.01.2023 को पूर्वाह्न 09:00 बजे अनिवार्य रूप से जाकर परीक्षा केन्द्र के परिसर की सूचना पट्ट से यह जानकारी प्राप्त कर लेंगे कि उनके द्वारा चयनित विषय की प्रायोगिक परीक्षा किस तिथि एवं किस पाली में संचालित होगी, जिसमें उन्हें सम्मिलित होना अनिवार्य है।
- परीक्षार्थी के प्रत्येक प्रायोगिक विषय की परीक्षा के लिए 08 पृष्ठों की केवल एक ही उत्तरपुस्तिका मिलेगी। अतिरिक्त उत्तरपुस्तिका नहीं दी जाएगी। परीक्षार्थी उत्तरपुस्तिका लेते ही यह सुनिश्चित कर लें कि इसमें 8 पृष्ठ हैं एवं सही क्रम में हैं।
- उत्तरपुस्तिका प्राप्त होते ही परीक्षार्थी अपने प्रवेश-पत्र तथा उत्तरपुस्तिका पर मुद्रित विवरणों (Details) का मिलान कर यह अवश्य सुनिश्चित हो लें कि जो उत्तरपुस्तिका परीक्षक द्वारा उन्हें दी गई है, वह उन्हीं की है। भिन्न विवरणों की उत्तरपुस्तिका प्राप्त होने पर उसे तुरंत परीक्षक को वापस लौटा दिया जाए।
- उत्तरपुस्तिका प्राप्त होने पर परीक्षार्थी उनके आवरण पृष्ठ के पीछे अंकित "परीक्षार्थियों के लिए निर्देश" अवश्य पढ़ें एवं उसका अनुपालन करें।
- परीक्षार्थी अपनी उत्तरपुस्तिका के कवर पृष्ठ के ऊपरी बायें तथा दायें भागों में क्रमांक-(1) में अपने उत्तर देने का माध्यम अंकित करते हुए क्रमांक-(2) में अपना पूर्ण हस्ताक्षर अंकित करें। इसके अलावा अन्य मुद्रित विवरणों में किसी भी प्रकार से कोई छेड़-छाड़ नहीं करें।
- प्रायोगिक परीक्षा की उत्तरपुस्तिका के आवरण पृष्ठ के निचले बायें एवं दायें भागों को परीक्षार्थी द्वारा कदापि नहीं भरा जाएगा। अगर परीक्षार्थी इस भाग को भरते हैं, तो परीक्षार्थी का इस विषय में परीक्षाफल रद्द किया जा सकता है। ये दोनों भाग आंतरिक/बाह्य परीक्षकों को भरने के लिए दिया गया है।
- उत्तरपुस्तिका के पन्नों के दोनों पृष्ठों पर तथा प्रत्येक लाइन पर लिखें एवं पृष्ठों को नष्ट न करें।
- यदि रफ कार्य करने की आवश्यकता हो, तो परीक्षार्थी उत्तरपुस्तिका के अंतिम पृष्ठ पर रफ कार्य करके उसे काट दे/क्रॉस (x) कर दें।
- उत्तरपुस्तिका के आंतरिक पृष्ठों पर दाहिने हाशिए में लाइन खींचकर सादा स्थान छोड़ रखा गया है। शेष स्थान रून्ड है। परीक्षार्थी दाहिने हाशिए के सादे स्थान में कुछ भी नहीं लिखेंगे, चूंकि यह भाग परीक्षक के उपयोग के लिए है।
- उत्तरपुस्तिका के पृष्ठों को मोड़ें- फाड़ें नहीं तथा बीच-बीच में व्यर्थ ही खाली न छोड़ें।
- प्रश्न-पत्र में दी हुई संख्या के अनुसार अपने उत्तरों की संख्या लिखें।
- व्हाइटनगर, ब्लेड तथा नाखून का इस्तेमाल करना सर्वथा वर्जित है, अन्यथा परीक्षाफल अमान्य कर दिया जाएगा।
- प्रश्नोत्तर के समाप्त होने पर अंतिम में नीचे एक क्षैतिज रेखा खींच दें।
- आंतरिक परीक्षक द्वारा उपलब्ध कराये गए उपस्थिति-पत्रक में परीक्षार्थी द्वारा यथा-स्तम्भ परीक्षा की तिथि अंकित करते हुए उत्तरपुस्तिका की क्रम संख्या लिखकर अपना हस्ताक्षर किया जाएगा। परीक्षार्थी की उपस्थिति, अनुपस्थिति एवं निष्कासन से संबंधित संगत गोले को नीले/काले पेन से परीक्षक द्वारा भरा जाएगा न कि परीक्षार्थी द्वारा।
- परीक्षार्थी अपनी उत्तरपुस्तिका को आन्तरिक परीक्षक के पास जमा किये बिना परीक्षा भवन न छोड़ें।
- परीक्षा केन्द्र में कैलकुलेटर, मोबाइल फोन, इयर फोन, पेजर, ब्लूटूथ या इस प्रकार का कोई अन्य इलेक्ट्रॉनिक उपकरण ले जाना सख्त मना है।
- जाँच परीक्षा में गैर-उत्प्रेषित या जाँच परीक्षा में अनुपस्थित छात्र/छात्रा इंटरमीडिएट वार्षिक प्रायोगिक परीक्षा, 2023 में कदापि सम्मिलित नहीं हो सकते हैं।



बिहार विद्यालय परीक्षा समिति, पटना  
BIHAR SCHOOL EXAMINATION BOARD, PATNA  
इंटरमीडिएट वार्षिक परीक्षा, 2023  
INTERMEDIATE ANNUAL EXAMINATION, 2023  
प्रायोगिक परीक्षा का प्रवेश पत्र  
Admit Card For Practical Examination

संकाय: बाणिज्य  
FACULTY: COMMERCE

\* BSEB UNIQUE Id:- 2212110010166  
कॉलेज/+2 स्कूल का नाम GAYA COLLEGE, GAYA  
परीक्षार्थी का नाम ASHMITA SINGH  
माता का नाम MAMTA DEVI  
पिता का नाम ANUJ KUMAR  
परीक्षार्थी का आधार नं० 950463405079 दिव्यांग कोटि NO  
सूचीकरण संख्या/वर्ष R-210012919-21 परीक्षार्थी की कोटि REGULAR  
रोल कोड 21001 रोल क्रमांक 23020047 लिंग FEMALE



परीक्षा केंद्र का नाम GAYA COLLEGE, GAYA

प्रायोगिक परीक्षा के विषय (निर्धारित परीक्षा कार्यक्रम सहित)

प्रायोगिक विषय	विषय कोड	विषय का नाम	परीक्षा की तारीख
वैकल्पिक विषय	218	ENTREPRENEURSHIP	10.01.2023 to 20.01.2023
अतिरिक्त विषय			

संजीव कुमार

महाविद्यालय / +2 विद्यालय प्रधान का हस्ताक्षर  
एवं मुहर

परीक्षा नियंत्रक (30MA0)

परीक्षार्थी के लिए आवश्यक निर्देश

- \* BSEB UNIQUE Id सत्र 2021-23 परीक्षा के लिए सूचीकृत नियमित (Regular) तथा स्वतंत्र (Private) परीक्षार्थी के लिए जारी किया गया है। इसलिए सत्र 2021-23 से पूर्व के सूचीकृत परीक्षार्थी के लिए BSEB UNIQUE Id मान्य नहीं है।
- प्रायोगिक परीक्षा दिनांक 10.01.2023 से 20.01.2023 तक संचालित होगी। केन्द्राधीक्षक दिनांक 10.01.2023 से 20.01.2023 तक की अवधि में परीक्षार्थियों की संख्या के अनुसार तिथि एवं पाली का निर्धारण करके प्रायोगिक परीक्षा केन्द्र पर आवंटित सभी परीक्षार्थियों के प्रायोगिक विषयों की परीक्षा आयोजित करेंगे।
- परीक्षार्थी अपने इस प्रवेश-पत्र में उल्लिखित प्रायोगिक परीक्षा केन्द्र पर दिनांक 10.01.2023 को पूर्वाह्न 09:00 बजे अनिवार्य रूप से जाकर परीक्षा केन्द्र के परिसर की सूचना पट्ट से यह जानकारी प्राप्त कर लेंगे कि उनके द्वारा चयनित विषय की प्रायोगिक परीक्षा किस तिथि एवं किस पाली में संचालित होगी, जिसमें उन्हें सम्मिलित होना अनिवार्य है।
- परीक्षार्थी के प्रत्येक प्रायोगिक विषय की परीक्षा के लिए 08 पृष्ठों की केवल एक ही उत्तरपुस्तिका मिलेगी। अतिरिक्त उत्तरपुस्तिका नहीं दी जाएगी। परीक्षार्थी उत्तरपुस्तिका लेते ही यह सुनिश्चित कर लें कि इसमें 8 पृष्ठ हैं एवं सही क्रम में हैं।
- उत्तरपुस्तिका प्राप्त होते ही परीक्षार्थी अपने प्रवेश-पत्र तथा उत्तरपुस्तिका पर मुद्रित विवरणों (Details) का मिलान कर यह अवश्य सुनिश्चित हो लें कि जो उत्तरपुस्तिका परीक्षक द्वारा उन्हें दी गई है, वह उन्हीं की है। भिन्न विवरणों की उत्तरपुस्तिका प्राप्त होने पर उसे तुरंत परीक्षक को वापस लौटा दिया जाए।
- उत्तरपुस्तिका प्राप्त होने पर परीक्षार्थी उनके आवरण पृष्ठ के पीछे अंकित "परीक्षार्थियों के लिए निर्देश" अवश्य पढ़ें एवं उसका अनुपालन करें।
- परीक्षार्थी अपनी उत्तरपुस्तिका के कवर पृष्ठ के ऊपरी बायें तथा दायें भागों में क्रमांक-(1) में अपने उत्तर देने का माध्यम अंकित करते हुए क्रमांक-(2) में अपना पूर्ण हस्ताक्षर अंकित करें। इसके अलावा अन्य मुद्रित विवरणों में किसी भी प्रकार से कोई छेड़-छाड़ नहीं करें।
- प्रायोगिक परीक्षा की उत्तरपुस्तिका के आवरण पृष्ठ के निचले बायें एवं दायें भागों को परीक्षार्थी द्वारा कदापि नहीं भरा जाएगा। अगर परीक्षार्थी इस भाग को भरते हैं, तो परीक्षार्थी का इस विषय में परीक्षाफल रद्द किया जा सकता है। ये दोनों भाग आंतरिक/बाह्य परीक्षकों को भरने के लिए दिया गया है।
- उत्तरपुस्तिका के पन्नों के दोनों पृष्ठों पर तथा प्रत्येक लाइन पर लिखें एवं पृष्ठों को नष्ट न करें।
- यदि रफ कार्य करने की आवश्यकता हो, तो परीक्षार्थी उत्तरपुस्तिका के अंतिम पृष्ठ पर रफ कार्य करके उसे काट दे/क्रॉस (x) कर दें।
- उत्तरपुस्तिका के आंतरिक पृष्ठों पर दाहिने हाशिए में लाइन खींचकर सादा स्थान छोड़ रखा गया है। शेष स्थान रून्ड है। परीक्षार्थी दाहिने हाशिए के सादे स्थान में कुछ भी नहीं लिखेंगे, चूंकि यह भाग परीक्षक के उपयोग के लिए है।
- उत्तरपुस्तिका के पृष्ठों को मोड़ें- फाड़ें नहीं तथा बीच-बीच में व्यर्थ ही खाली न छोड़ें।
- प्रश्न-पत्र में दी हुई संख्या के अनुसार अपने उत्तरों की संख्या लिखें।
- व्हाइटनगर, ब्लेड तथा नाखून का इस्तेमाल करना सर्वथा वर्जित है, अन्यथा परीक्षाफल अमान्य कर दिया जाएगा।
- प्रश्नोत्तर के समाप्त होने पर अंतिम में नीचे एक क्षैतिज रेखा खींच दें।
- आंतरिक परीक्षक द्वारा उपलब्ध कराये गए उपस्थिति-पत्रक में परीक्षार्थी द्वारा यथा-स्तम्भ परीक्षा की तिथि अंकित करते हुए उत्तरपुस्तिका की क्रम संख्या लिखकर अपना हस्ताक्षर किया जाएगा। परीक्षार्थी की उपस्थिति, अनुपस्थिति एवं निष्कासन से संबंधित संगत गोले को नीले/काले पेन से परीक्षक द्वारा भरा जाएगा न कि परीक्षार्थी द्वारा।
- परीक्षार्थी अपनी उत्तरपुस्तिका को आन्तरिक परीक्षक के पास जमा किये बिना परीक्षा भवन न छोड़ें।
- परीक्षा केन्द्र में कैलकुलेटर, मोबाइल फोन, इयर फोन, पेजर, ब्लूटूथ या इस प्रकार का कोई अन्य इलेक्ट्रॉनिक उपकरण ले जाना सख्त मना है।
- जाँच परीक्षा में गैर-उत्प्रेषित या जाँच परीक्षा में अनुपस्थित छात्र/छात्रा इंटरमीडिएट वार्षिक प्रायोगिक परीक्षा, 2023 में कदापि सम्मिलित नहीं हो सकते हैं।



बिहार विद्यालय परीक्षा समिति, पटना  
BIHAR SCHOOL EXAMINATION BOARD, PATNA  
इंटरमीडिएट वार्षिक परीक्षा, 2023  
INTERMEDIATE ANNUAL EXAMINATION, 2023  
प्रायोगिक परीक्षा का प्रवेश पत्र  
Admit Card For Practical Examination

संकाय: बाणिज्य  
FACULTY: COMMERCE

\* BSEB UNIQUE Id:- 2212110010334  
कॉलेज/+2 स्कूल का नाम GAYA COLLEGE, GAYA  
परीक्षार्थी का नाम KAJAL KUMARI MISHRA  
माता का नाम NEELAM DEVI  
पिता का नाम SANTOSH KUMAR MISHRA  
परीक्षार्थी का आधार नं० 316504670493 दिव्यांग कोटि NO  
सूचीकरण संख्या/वर्ष R-210012980-21 परीक्षार्थी की कोटि REGULAR  
रोल कोड 21001 रोल क्रमांक 23020108 लिंग FEMALE



परीक्षा केंद्र का नाम GAYA COLLEGE, GAYA

प्रायोगिक परीक्षा के विषय (निर्धारित परीक्षा कार्यक्रम सहित)

प्रायोगिक विषय	विषय कोड	विषय का नाम	परीक्षा की तारीख
वैकल्पिक विषय	218	ENTREPRENEURSHIP	10.01.2023 to 20.01.2023
अतिरिक्त विषय			

संजो 13/12/23

महाविद्यालय / +2 विद्यालय प्रधान का हस्ताक्षर  
एवं मुहर

परीक्षा नियंत्रक (30MA0)

परीक्षार्थी के लिए आवश्यक निर्देश

- \* BSEB UNIQUE Id सत्र 2021-23 परीक्षा के लिए सूचीकृत नियमित (Regular) तथा स्वतंत्र (Private) परीक्षार्थी के लिए जारी किया गया है। इसलिए सत्र 2021-23 से पूर्व के सूचीकृत परीक्षार्थी के लिए BSEB UNIQUE Id मान्य नहीं है।
- प्रायोगिक परीक्षा दिनांक 10.01.2023 से 20.01.2023 तक संचालित होगी। केन्द्राधीक्षक दिनांक 10.01.2023 से 20.01.2023 तक की अवधि में परीक्षार्थियों की संख्या के अनुसार तिथि एवं पाली का निर्धारण करके प्रायोगिक परीक्षा केंद्र पर आवंटित सभी परीक्षार्थियों के प्रायोगिक विषयों की परीक्षा आयोजित करेंगे।
- परीक्षार्थी अपने इस प्रवेश-पत्र में उल्लिखित प्रायोगिक परीक्षा केंद्र पर दिनांक 10.01.2023 को पूर्वाह्न 09:00 बजे अनिवार्य रूप से जाकर परीक्षा केंद्र के परिसर की सूचना पट्ट से यह जानकारी प्राप्त कर लेंगे कि उनके द्वारा चयनित विषय की प्रायोगिक परीक्षा किस तिथि एवं किस पाली में संचालित होगी, जिसमें उन्हें सम्मिलित होना अनिवार्य है।
- परीक्षार्थी के प्रत्येक प्रायोगिक विषय की परीक्षा के लिए 08 पृष्ठों की केवल एक ही उत्तरपुस्तिका मिलेगी। अतिरिक्त उत्तरपुस्तिका नहीं दी जाएगी। परीक्षार्थी उत्तरपुस्तिका लेते ही यह सुनिश्चित कर लें कि इसमें 8 पृष्ठ हैं एवं सही क्रम में हैं।
- उत्तरपुस्तिका प्राप्त होते ही परीक्षार्थी अपने प्रवेश-पत्र तथा उत्तरपुस्तिका पर मुद्रित विवरणों (Details) का मिलान कर यह अवश्य सुनिश्चित हो लें कि जो उत्तरपुस्तिका परीक्षक द्वारा उन्हें दी गई है, वह उन्हीं की है। भिन्न विवरणों की उत्तरपुस्तिका प्राप्त होने पर उसे तुरंत परीक्षक को वापस लौटा दिया जाए।
- उत्तरपुस्तिका प्राप्त होने पर परीक्षार्थी उनके आवरण पृष्ठ के पीछे अंकित "परीक्षार्थियों के लिए निर्देश" अवश्य पढ़ें एवं उसका अनुपालन करें।
- परीक्षार्थी अपनी उत्तरपुस्तिका के कवर पृष्ठ के ऊपरी बायें तथा दायें भागों में क्रमांक-(1) में अपने उत्तर देने का माध्यम अंकित करते हुए क्रमांक-(2) में अपना पूर्ण हस्ताक्षर अंकित करें। इसके अलावा अन्य मुद्रित विवरणों में किसी भी प्रकार से कोई छेड़-छाड़ नहीं करें।
- प्रायोगिक परीक्षा की उत्तरपुस्तिका के आवरण पृष्ठ के निचले बायें एवं दायें भागों को परीक्षार्थी द्वारा कदापि नहीं भरा जाएगा। अगर परीक्षार्थी इस भाग को भरते हैं, तो परीक्षार्थी का इस विषय में परीक्षाफल रद्द किया जा सकता है। ये दोनों भाग आंतरिक/बाह्य परीक्षकों को भरने के लिए दिया गया है।
- उत्तरपुस्तिका के पन्नों के दोनों पृष्ठों पर तथा प्रत्येक लाइन पर लिखें एवं पृष्ठों को नष्ट न करें।
- यदि रफ कार्य करने की आवश्यकता हो, तो परीक्षार्थी उत्तरपुस्तिका के अंतिम पृष्ठ पर रफ कार्य करके उसे काट दे/क्रॉस (x) कर दें।
- उत्तरपुस्तिका के आंतरिक पृष्ठों पर दाहिने हाशिए में लाइन खींचकर सादा स्थान छोड़ रखा गया है। शेष स्थान रून्ड है। परीक्षार्थी दाहिने हाशिए के सादे स्थान में कुछ भी नहीं लिखेंगे, चूंकि यह भाग परीक्षक के उपयोग के लिए है।
- उत्तरपुस्तिका के पृष्ठों को मोड़ें- फाड़ें नहीं तथा बीच-बीच में व्यर्थ ही खाली न छोड़ें।
- प्रश्न-पत्र में दी हुई संख्या के अनुसार अपने उत्तरों की संख्या लिखें।
- व्हाइटनगर, ब्लेड तथा नाखून का इस्तेमाल करना सर्वथा वर्जित है, अन्यथा परीक्षाफल अमान्य कर दिया जाएगा।
- प्रश्नोत्तर के समाप्त होने पर अंतिम में नीचे एक क्षैतिज रेखा खींच दें।
- आंतरिक परीक्षक द्वारा उपलब्ध कराये गए उपस्थिति-पत्रक में परीक्षार्थी द्वारा यथा-स्तम्भ परीक्षा की तिथि अंकित करते हुए उत्तरपुस्तिका की क्रम संख्या लिखकर अपना हस्ताक्षर किया जाएगा। परीक्षार्थी की उपस्थिति, अनुपस्थिति एवं निष्कासन से संबंधित संगत गोले को नीले/काले पेन से परीक्षक द्वारा भरा जाएगा न कि परीक्षार्थी द्वारा।
- परीक्षार्थी अपनी उत्तरपुस्तिका को आन्तरिक परीक्षक के पास जमा किये बिना परीक्षा भवन न छोड़ें।
- परीक्षा केंद्र में कैलकुलेटर, मोबाइल फोन, इयर फोन, पेजर, ब्लूटूथ या इस प्रकार का कोई अन्य इलेक्ट्रॉनिक उपकरण ले जाना सख्त मना है।
- जाँच परीक्षा में गैर-उत्प्रेषित या जाँच परीक्षा में अनुपस्थित छात्र/छात्रा इंटरमीडिएट वार्षिक प्रायोगिक परीक्षा, 2023 में कदापि सम्मिलित नहीं हो सकते हैं।



बिहार विद्यालय परीक्षा समिति, पटना  
BIHAR SCHOOL EXAMINATION BOARD, PATNA  
इंटरमीडिएट वार्षिक परीक्षा, 2023  
INTERMEDIATE ANNUAL EXAMINATION, 2023  
प्रायोगिक परीक्षा का प्रवेश पत्र  
Admit Card For Practical Examination

संकाय: बाणिज्य  
FACULTY: COMMERCE

\* BSEB UNIQUE Id:- 2211110012607  
कॉलेज/+2 स्कूल का नाम GAYA COLLEGE, GAYA  
परीक्षार्थी का नाम PIYUSH KESHRI  
माता का नाम PINKY DEVI  
पिता का नाम RAVINDRA KUMAR  
परीक्षार्थी का आधार नं० 563091080595 दिव्यांग कोटि NO  
सूचीकरण संख्या/वर्ष R-210013504-21 परीक्षार्थी की कोटि REGULAR  
रोल कोड 21001 रोल क्रमांक 23020630 लिंग MALE



परीक्षा केंद्र का नाम GAYA COLLEGE, GAYA

प्रायोगिक परीक्षा के विषय (निर्धारित परीक्षा कार्यक्रम सहित)

प्रायोगिक विषय	विषय कोड	विषय का नाम	परीक्षा की तारीख
वैकल्पिक विषय	218	ENTREPRENEURSHIP	10.01.2023 to 20.01.2023
अतिरिक्त विषय			

संजीव कुमार

महाविद्यालय / +2 विद्यालय प्रधान का हस्ताक्षर  
एवं मुहर

परीक्षा नियंत्रक (30MA0)

परीक्षार्थी के लिए आवश्यक निर्देश

- \* BSEB UNIQUE Id सत्र 2021-23 परीक्षा के लिए सूचीकृत नियमित (Regular) तथा स्वतंत्र (Private) परीक्षार्थी के लिए जारी किया गया है। इसलिए सत्र 2021-23 से पूर्व के सूचीकृत परीक्षार्थी के लिए BSEB UNIQUE Id मान्य नहीं है।
- प्रायोगिक परीक्षा दिनांक 10.01.2023 से 20.01.2023 तक संचालित होगी। केन्द्राधीक्षक दिनांक 10.01.2023 से 20.01.2023 तक की अवधि में परीक्षार्थियों की संख्या के अनुसार तिथि एवं पाली का निर्धारण करके प्रायोगिक परीक्षा केन्द्र पर आवंटित सभी परीक्षार्थियों के प्रायोगिक विषयों की परीक्षा आयोजित करेंगे।
- परीक्षार्थी अपने इस प्रवेश-पत्र में उल्लिखित प्रायोगिक परीक्षा केन्द्र पर दिनांक 10.01.2023 को पूर्वाह्न 09:00 बजे अनिवार्य रूप से जाकर परीक्षा केन्द्र के परिसर की सूचना पट्ट से यह जानकारी प्राप्त कर लेंगे कि उनके द्वारा चयनित विषय की प्रायोगिक परीक्षा किस तिथि एवं किस पाली में संचालित होगी, जिसमें उन्हें सम्मिलित होना अनिवार्य है।
- परीक्षार्थी के प्रत्येक प्रायोगिक विषय की परीक्षा के लिए 08 पृष्ठों की केवल एक ही उत्तरपुस्तिका मिलेगी। अतिरिक्त उत्तरपुस्तिका नहीं दी जाएगी। परीक्षार्थी उत्तरपुस्तिका लेते ही यह सुनिश्चित कर लें कि इसमें 8 पृष्ठ हैं एवं सही क्रम में हैं।
- उत्तरपुस्तिका प्राप्त होते ही परीक्षार्थी अपने प्रवेश-पत्र तथा उत्तरपुस्तिका पर मुद्रित विवरणों (Details) का मिलान कर यह अवश्य सुनिश्चित हो लें कि जो उत्तरपुस्तिका परीक्षक द्वारा उन्हें दी गई है, वह उन्हीं की है। भिन्न विवरणों की उत्तरपुस्तिका प्राप्त होने पर उसे तुरंत परीक्षक को वापस लौटा दिया जाए।
- उत्तरपुस्तिका प्राप्त होने पर परीक्षार्थी उनके आवरण पृष्ठ के पीछे अंकित "परीक्षार्थियों के लिए निर्देश" अवश्य पढ़ें एवं उसका अनुपालन करें।
- परीक्षार्थी अपनी उत्तरपुस्तिका के कवर पृष्ठ के ऊपरी बायें तथा दायें भागों में क्रमांक-(1) में अपने उत्तर देने का माध्यम अंकित करते हुए क्रमांक-(2) में अपना पूर्ण हस्ताक्षर अंकित करें। इसके अलावा अन्य मुद्रित विवरणों में किसी भी प्रकार से कोई छेड़-छाड़ नहीं करें।
- प्रायोगिक परीक्षा की उत्तरपुस्तिका के आवरण पृष्ठ के निचले बायें एवं दायें भागों को परीक्षार्थी द्वारा कदापि नहीं भरा जाएगा। अगर परीक्षार्थी इस भाग को भरते हैं, तो परीक्षार्थी का इस विषय में परीक्षाफल रद्द किया जा सकता है। ये दोनों भाग आंतरिक/बाह्य परीक्षकों को भरने के लिए दिया गया है।
- उत्तरपुस्तिका के पन्नों के दोनों पृष्ठों पर तथा प्रत्येक लाइन पर लिखें एवं पृष्ठों को नष्ट न करें।
- यदि रफ कार्य करने की आवश्यकता हो, तो परीक्षार्थी उत्तरपुस्तिका के अंतिम पृष्ठ पर रफ कार्य करके उसे काट दे/क्रॉस (x) कर दें।
- उत्तरपुस्तिका के आंतरिक पृष्ठों पर दाहिने हाशिए में लाइन खींचकर सादा स्थान छोड़ रखा गया है। शेष स्थान रून्ड है। परीक्षार्थी दाहिने हाशिए के सादे स्थान में कुछ भी नहीं लिखेंगे, चूंकि यह भाग परीक्षक के उपयोग के लिए है।
- उत्तरपुस्तिका के पृष्ठों को मोड़ें- फाड़ें नहीं तथा बीच-बीच में व्यर्थ ही खाली न छोड़ें।
- प्रश्न-पत्र में दी हुई संख्या के अनुसार अपने उत्तरों की संख्या लिखें।
- व्हाइटनगर, ब्लेड तथा नाखून का इस्तेमाल करना सर्वथा वर्जित है, अन्यथा परीक्षाफल अमान्य कर दिया जाएगा।
- प्रश्नोत्तर के समाप्त होने पर अंतिम में नीचे एक क्षैतिज रेखा खींच दें।
- आंतरिक परीक्षक द्वारा उपलब्ध कराये गए उपस्थिति-पत्रक में परीक्षार्थी द्वारा यथा-स्तम्भ परीक्षा की तिथि अंकित करते हुए उत्तरपुस्तिका की क्रम संख्या लिखकर अपना हस्ताक्षर किया जाएगा। परीक्षार्थी की उपस्थिति, अनुपस्थिति एवं निष्कासन से संबंधित संगत गोले को नीले/काले पेन से परीक्षक द्वारा भरा जाएगा न कि परीक्षार्थी द्वारा।
- परीक्षार्थी अपनी उत्तरपुस्तिका को आन्तरिक परीक्षक के पास जमा किये बिना परीक्षा भवन न छोड़ें।
- परीक्षा केन्द्र में कैलकुलेटर, मोबाइल फोन, इयर फोन, पेजर, ब्लूटूथ या इस प्रकार का कोई अन्य इलेक्ट्रॉनिक उपकरण ले जाना सख्त मना है।
- जाँच परीक्षा में गैर-उत्प्रेषित या जाँच परीक्षा में अनुपस्थित छात्र/छात्रा इंटरमीडिएट वार्षिक प्रायोगिक परीक्षा, 2023 में कदापि सम्मिलित नहीं हो सकते हैं।





बिहार विद्यालय परीक्षा समिति, पटना  
BIHAR SCHOOL EXAMINATION BOARD, PATNA  
इंटरमीडिएट वार्षिक परीक्षा, 2023  
INTERMEDIATE ANNUAL EXAMINATION, 2023  
प्रायोगिक परीक्षा का प्रवेश पत्र  
Admit Card For Practical Examination

संकाय: बाणिज्य  
FACULTY: COMMERCE

\* BSEB UNIQUE Id:- 2211110012352  
कॉलेज/+2 स्कूल का नाम GAYA COLLEGE, GAYA  
परीक्षार्थी का नाम MD ISTEKHAR ALAM  
माता का नाम NAFISHA KHATOON  
पिता का नाम FARUK ALAM  
परीक्षार्थी का आधार नं० 423539311577 दिव्यांग कोटि NO  
सूचीकरण संख्या/वर्ष R-210013468-21 परीक्षार्थी की कोटि REGULAR  
रोल कोड 21001 रोल क्रमांक 23020594 लिंग MALE



परीक्षा केंद्र का नाम GAYA COLLEGE, GAYA

प्रायोगिक परीक्षा के विषय (निर्धारित परीक्षा कार्यक्रम सहित)

प्रायोगिक विषय	विषय कोड	विषय का नाम	परीक्षा की तारीख
वैकल्पिक विषय	218	ENTREPRENEURSHIP	10.01.2023 to 20.01.2023
अतिरिक्त विषय			

संज्ञा (30मा0)

महाविद्यालय / +2 विद्यालय प्रधान का हस्ताक्षर  
एवं मुहर

परीक्षा नियंत्रक (30मा0)

परीक्षार्थी के लिए आवश्यक निर्देश

- \* BSEB UNIQUE Id सत्र 2021-23 परीक्षा के लिए सूचीकृत नियमित (Regular) तथा स्वतंत्र (Private) परीक्षार्थी के लिए जारी किया गया है। इसलिए सत्र 2021-23 से पूर्व के सूचीकृत परीक्षार्थी के लिए BSEB UNIQUE Id मान्य नहीं है।
- प्रायोगिक परीक्षा दिनांक 10.01.2023 से 20.01.2023 तक संचालित होगी। केन्द्राधीक्षक दिनांक 10.01.2023 से 20.01.2023 तक की अवधि में परीक्षार्थियों की संख्या के अनुसार तिथि एवं पाली का निर्धारण करके प्रायोगिक परीक्षा केन्द्र पर आवंटित सभी परीक्षार्थियों के प्रायोगिक विषयों की परीक्षा आयोजित करेंगे।
- परीक्षार्थी अपने इस प्रवेश-पत्र में उल्लिखित प्रायोगिक परीक्षा केन्द्र पर दिनांक 10.01.2023 को पूर्वाह्न 09:00 बजे अनिवार्य रूप से जाकर परीक्षा केन्द्र के परिसर की सूचना पट्ट से यह जानकारी प्राप्त कर लेंगे कि उनके द्वारा चयनित विषय की प्रायोगिक परीक्षा किस तिथि एवं किस पाली में संचालित होगी, जिसमें उन्हें सम्मिलित होना अनिवार्य है।
- परीक्षार्थी के प्रत्येक प्रायोगिक विषय की परीक्षा के लिए 08 पृष्ठों की केवल एक ही उत्तरपुस्तिका मिलेगी। अतिरिक्त उत्तरपुस्तिका नहीं दी जाएगी। परीक्षार्थी उत्तरपुस्तिका लेते ही यह सुनिश्चित कर लें कि इसमें 8 पृष्ठ हैं एवं सही क्रम में हैं।
- उत्तरपुस्तिका प्राप्त होते ही परीक्षार्थी अपने प्रवेश-पत्र तथा उत्तरपुस्तिका पर मुद्रित विवरणों (Details) का मिलान कर यह अवश्य सुनिश्चित हो लें कि जो उत्तरपुस्तिका परीक्षक द्वारा उन्हें दी गई है, वह उन्हीं की है। भिन्न विवरणों की उत्तरपुस्तिका प्राप्त होने पर उसे तुरंत परीक्षक को वापस लौटा दिया जाए।
- उत्तरपुस्तिका प्राप्त होने पर परीक्षार्थी उनके आवरण पृष्ठ के पीछे अंकित "परीक्षार्थियों के लिए निर्देश" अवश्य पढ़ें एवं उसका अनुपालन करें।
- परीक्षार्थी अपनी उत्तरपुस्तिका के कवर पृष्ठ के ऊपरी बायें तथा दायें भागों में क्रमांक-(1) में अपने उत्तर देने का माध्यम अंकित करते हुए क्रमांक-(2) में अपना पूर्ण हस्ताक्षर अंकित करें। इसके अलावा अन्य मुद्रित विवरणों में किसी भी प्रकार से कोई छेड़-छाड़ नहीं करें।
- प्रायोगिक परीक्षा की उत्तरपुस्तिका के आवरण पृष्ठ के निचले बायें एवं दायें भागों को परीक्षार्थी द्वारा कदापि नहीं भरा जाएगा। अगर परीक्षार्थी इस भाग को भरते हैं, तो परीक्षार्थी का इस विषय में परीक्षाफल रद्द किया जा सकता है। ये दोनों भाग आंतरिक/बाह्य परीक्षकों को भरने के लिए दिया गया है।
- उत्तरपुस्तिका के पन्नों के दोनों पृष्ठों पर तथा प्रत्येक लाइन पर लिखें एवं पृष्ठों को नष्ट न करें।
- यदि रफ कार्य करने की आवश्यकता हो, तो परीक्षार्थी उत्तरपुस्तिका के अंतिम पृष्ठ पर रफ कार्य करके उसे काट दे/क्रॉस (x) कर दें।
- उत्तरपुस्तिका के आंतरिक पृष्ठों पर दाहिने हाशिए में लाइन खींचकर सादा स्थान छोड़ रखा गया है। शेष स्थान रून्ड है। परीक्षार्थी दाहिने हाशिए के सादे स्थान में कुछ भी नहीं लिखेंगे, चूंकि यह भाग परीक्षक के उपयोग के लिए है।
- उत्तरपुस्तिका के पृष्ठों को मोड़ें- फाड़ें नहीं तथा बीच-बीच में व्यर्थ ही खाली न छोड़ें।
- प्रश्न-पत्र में दी हुई संख्या के अनुसार अपने उत्तरों की संख्या लिखें।
- व्हाइटनगर, ब्लेड तथा नाखून का इस्तेमाल करना सर्वथा वर्जित है, अन्यथा परीक्षाफल अमान्य कर दिया जाएगा।
- प्रश्नोत्तर के समाप्त होने पर अंतिम में नीचे एक क्षैतिज रेखा खींच दें।
- आंतरिक परीक्षक द्वारा उपलब्ध कराये गए उपस्थिति-पत्रक में परीक्षार्थी द्वारा यथा-स्तम्भ परीक्षा की तिथि अंकित करते हुए उत्तरपुस्तिका की क्रम संख्या लिखकर अपना हस्ताक्षर किया जाएगा। परीक्षार्थी की उपस्थिति, अनुपस्थिति एवं निष्कासन से संबंधित संगत गोले को नीले/काले पेन से परीक्षक द्वारा भरा जाएगा न कि परीक्षार्थी द्वारा।
- परीक्षार्थी अपनी उत्तरपुस्तिका को आन्तरिक परीक्षक के पास जमा किये बिना परीक्षा भवन न छोड़ें।
- परीक्षा केन्द्र में कैलकुलेटर, मोबाइल फोन, इयर फोन, पेजर, ब्लूटूथ या इस प्रकार का कोई अन्य इलेक्ट्रॉनिक उपकरण ले जाना सख्त मना है।
- जाँच परीक्षा में गैर-उत्प्रेषित या जाँच परीक्षा में अनुपस्थित छात्र/छात्रा इंटरमीडिएट वार्षिक प्रायोगिक परीक्षा, 2023 में कदापि सम्मिलित नहीं हो सकते हैं।



बिहार विद्यालय परीक्षा समिति, पटना  
BIHAR SCHOOL EXAMINATION BOARD, PATNA  
इंटरमीडिएट वार्षिक परीक्षा, 2023  
INTERMEDIATE ANNUAL EXAMINATION, 2023  
प्रायोगिक परीक्षा का प्रवेश पत्र  
Admit Card For Practical Examination

संकाय: बाणिज्य  
FACULTY: COMMERCE

\* BSEB UNIQUE Id:- 2211110013131  
कॉलेज/+2 स्कूल का नाम GAYA COLLEGE, GAYA  
परीक्षार्थी का नाम SAHIL KUMAR  
माता का नाम SUSHMA DEVI  
पिता का नाम SHATRUDHAN KUMAR MEHTA  
परीक्षार्थी का आधार नं० 923910638559 दिव्यांग कोटि NO  
सूचीकरण संख्या/वर्ष R-210013609-21 परीक्षार्थी की कोटि REGULAR  
रोल कोड 21001 रोल क्रमांक 23020733 लिंग MALE



परीक्षा केंद्र का नाम GAYA COLLEGE, GAYA

प्रायोगिक परीक्षा के विषय (निर्धारित परीक्षा कार्यक्रम सहित)

प्रायोगिक विषय	विषय कोड	विषय का नाम	परीक्षा की तारीख
वैकल्पिक विषय	218	ENTREPRENEURSHIP	10.01.2023 to 20.01.2023
अतिरिक्त विषय			

संजीव कुमार

महाविद्यालय / +2 विद्यालय प्रधान का हस्ताक्षर  
एवं मुहर

परीक्षा नियंत्रक (30MA0)

परीक्षार्थी के लिए आवश्यक निर्देश

- \* BSEB UNIQUE Id सत्र 2021-23 परीक्षा के लिए सूचीकृत नियमित (Regular) तथा स्वतंत्र (Private) परीक्षार्थी के लिए जारी किया गया है। इसलिए सत्र 2021-23 से पूर्व के सूचीकृत परीक्षार्थी के लिए BSEB UNIQUE Id मान्य नहीं है।
- प्रायोगिक परीक्षा दिनांक 10.01.2023 से 20.01.2023 तक संचालित होगी। केन्द्राधीक्षक दिनांक 10.01.2023 से 20.01.2023 तक की अवधि में परीक्षार्थियों की संख्या के अनुसार तिथि एवं पाली का निर्धारण करके प्रायोगिक परीक्षा केन्द्र पर आवंटित सभी परीक्षार्थियों के प्रायोगिक विषयों की परीक्षा आयोजित करेंगे।
- परीक्षार्थी अपने इस प्रवेश-पत्र में उल्लिखित प्रायोगिक परीक्षा केन्द्र पर दिनांक 10.01.2023 को पूर्वाह्न 09:00 बजे अनिवार्य रूप से जाकर परीक्षा केन्द्र के परिसर की सूचना पट्ट से यह जानकारी प्राप्त कर लेंगे कि उनके द्वारा चयनित विषय की प्रायोगिक परीक्षा किस तिथि एवं किस पाली में संचालित होगी, जिसमें उन्हें सम्मिलित होना अनिवार्य है।
- परीक्षार्थी के प्रत्येक प्रायोगिक विषय की परीक्षा के लिए 08 पृष्ठों की केवल एक ही उत्तरपुस्तिका मिलेगी। अतिरिक्त उत्तरपुस्तिका नहीं दी जाएगी। परीक्षार्थी उत्तरपुस्तिका लेते ही यह सुनिश्चित कर लें कि इसमें 8 पृष्ठ हैं एवं सही क्रम में हैं।
- उत्तरपुस्तिका प्राप्त होते ही परीक्षार्थी अपने प्रवेश-पत्र तथा उत्तरपुस्तिका पर मुद्रित विवरणों (Details) का मिलान कर यह अवश्य सुनिश्चित हो लें कि जो उत्तरपुस्तिका परीक्षक द्वारा उन्हें दी गई है, वह उन्हीं की है। भिन्न विवरणों की उत्तरपुस्तिका प्राप्त होने पर उसे तुरंत परीक्षक को वापस लौटा दिया जाए।
- उत्तरपुस्तिका प्राप्त होने पर परीक्षार्थी उनके आवरण पृष्ठ के पीछे अंकित "परीक्षार्थियों के लिए निर्देश" अवश्य पढ़ें एवं उसका अनुपालन करें।
- परीक्षार्थी अपनी उत्तरपुस्तिका के कवर पृष्ठ के ऊपरी बायें तथा दायें भागों में क्रमांक-(1) में अपने उत्तर देने का माध्यम अंकित करते हुए क्रमांक-(2) में अपना पूर्ण हस्ताक्षर अंकित करें। इसके अलावा अन्य मुद्रित विवरणों में किसी भी प्रकार से कोई छेड़-छाड़ नहीं करें।
- प्रायोगिक परीक्षा की उत्तरपुस्तिका के आवरण पृष्ठ के निचले बायें एवं दायें भागों को परीक्षार्थी द्वारा कदापि नहीं भरा जाएगा। अगर परीक्षार्थी इस भाग को भरते हैं, तो परीक्षार्थी का इस विषय में परीक्षाफल रद्द किया जा सकता है। ये दोनों भाग आंतरिक/बाह्य परीक्षकों को भरने के लिए दिया गया है।
- उत्तरपुस्तिका के पन्नों के दोनों पृष्ठों पर तथा प्रत्येक लाइन पर लिखें एवं पृष्ठों को नष्ट न करें।
- यदि रफ कार्य करने की आवश्यकता हो, तो परीक्षार्थी उत्तरपुस्तिका के अंतिम पृष्ठ पर रफ कार्य करके उसे काट दे/क्रॉस (x) कर दें।
- उत्तरपुस्तिका के आंतरिक पृष्ठों पर दाहिने हाशिए में लाइन खींचकर सादा स्थान छोड़ रखा गया है। शेष स्थान रून्ड है। परीक्षार्थी दाहिने हाशिए के सादे स्थान में कुछ भी नहीं लिखेंगे, चूंकि यह भाग परीक्षक के उपयोग के लिए है।
- उत्तरपुस्तिका के पृष्ठों को मोड़ें- फाड़ें नहीं तथा बीच-बीच में व्यर्थ ही खाली न छोड़ें।
- प्रश्न-पत्र में दी हुई संख्या के अनुसार अपने उत्तरों की संख्या लिखें।
- व्हाइटनगर, ब्लेड तथा नाखून का इस्तेमाल करना सर्वथा वर्जित है, अन्यथा परीक्षाफल अमान्य कर दिया जाएगा।
- प्रश्नोत्तर के समाप्त होने पर अंतिम में नीचे एक क्षैतिज रेखा खींच दें।
- आंतरिक परीक्षक द्वारा उपलब्ध कराये गए उपस्थिति-पत्रक में परीक्षार्थी द्वारा यथा-स्तम्भ परीक्षा की तिथि अंकित करते हुए उत्तरपुस्तिका की क्रम संख्या लिखकर अपना हस्ताक्षर किया जाएगा। परीक्षार्थी की उपस्थिति, अनुपस्थिति एवं निष्कासन से संबंधित संगत गोले को नीले/काले पेन से परीक्षक द्वारा भरा जाएगा न कि परीक्षार्थी द्वारा।
- परीक्षार्थी अपनी उत्तरपुस्तिका को आन्तरिक परीक्षक के पास जमा किये बिना परीक्षा भवन न छोड़ें।
- परीक्षा केन्द्र में कैलकुलेटर, मोबाइल फोन, इयर फोन, पेजर, ब्लूटूथ या इस प्रकार का कोई अन्य इलेक्ट्रॉनिक उपकरण ले जाना सख्त मना है।
- जाँच परीक्षा में गैर-उत्प्रेषित या जाँच परीक्षा में अनुपस्थित छात्र/छात्रा इंटरमीडिएट वार्षिक प्रायोगिक परीक्षा, 2023 में कदापि सम्मिलित नहीं हो सकते हैं।



बिहार विद्यालय परीक्षा समिति, पटना  
BIHAR SCHOOL EXAMINATION BOARD, PATNA  
इंटरमीडिएट वार्षिक परीक्षा, 2023  
INTERMEDIATE ANNUAL EXAMINATION, 2023  
प्रायोगिक परीक्षा का प्रवेश पत्र  
Admit Card For Practical Examination

संकाय: बाणिज्य  
FACULTY: COMMERCE

\* BSEB UNIQUE Id:- 2212110010022  
कॉलेज/+2 स्कूल का नाम GAYA COLLEGE, GAYA  
परीक्षार्थी का नाम AKANSHA GUPTA  
माता का नाम SHEETAL KUMARI  
पिता का नाम SUBHASH GUPTA  
परीक्षार्थी का आधार नं० 950132259608 दिव्यांग कोटि NO  
सूचीकरण संख्या/वर्ष R-210012881-21 परीक्षार्थी की कोटि REGULAR  
रोल कोड 21001 रोल क्रमांक 23020009 लिंग FEMALE



परीक्षा केंद्र का नाम GAYA COLLEGE, GAYA

प्रायोगिक परीक्षा के विषय (निर्धारित परीक्षा कार्यक्रम सहित)

प्रायोगिक विषय	विषय कोड	विषय का नाम	परीक्षा की तारीख
वैकल्पिक विषय	218	ENTREPRENEURSHIP	10.01.2023 to 20.01.2023
अतिरिक्त विषय			

संजीव कुमार

महाविद्यालय / +2 विद्यालय प्रधान का हस्ताक्षर  
एवं मुहर

परीक्षा नियंत्रक (30MA0)

परीक्षार्थी के लिए आवश्यक निर्देश

- \* BSEB UNIQUE Id सत्र 2021-23 परीक्षा के लिए सूचीकृत नियमित (Regular) तथा स्वतंत्र (Private) परीक्षार्थी के लिए जारी किया गया है। इसलिए सत्र 2021-23 से पूर्व के सूचीकृत परीक्षार्थी के लिए BSEB UNIQUE Id मान्य नहीं है।
- प्रायोगिक परीक्षा दिनांक 10.01.2023 से 20.01.2023 तक संचालित होगी। केन्द्राधीक्षक दिनांक 10.01.2023 से 20.01.2023 तक की अवधि में परीक्षार्थियों की संख्या के अनुसार तिथि एवं पाली का निर्धारण करके प्रायोगिक परीक्षा केंद्र पर आवंटित सभी परीक्षार्थियों के प्रायोगिक विषयों की परीक्षा आयोजित करेंगे।
- परीक्षार्थी अपने इस प्रवेश-पत्र में उल्लिखित प्रायोगिक परीक्षा केंद्र पर दिनांक 10.01.2023 को पूर्वाह्न 09:00 बजे अनिवार्य रूप से जाकर परीक्षा केंद्र के परिसर की सूचना पट्ट से यह जानकारी प्राप्त कर लेंगे कि उनके द्वारा चयनित विषय की प्रायोगिक परीक्षा किस तिथि एवं किस पाली में संचालित होगी, जिसमें उन्हें सम्मिलित होना अनिवार्य है।
- परीक्षार्थी के प्रत्येक प्रायोगिक विषय की परीक्षा के लिए 08 पृष्ठों की केवल एक ही उत्तरपुस्तिका मिलेगी। अतिरिक्त उत्तरपुस्तिका नहीं दी जाएगी। परीक्षार्थी उत्तरपुस्तिका लेते ही यह सुनिश्चित कर लें कि इसमें 8 पृष्ठ हैं एवं सही क्रम में हैं।
- उत्तरपुस्तिका प्राप्त होते ही परीक्षार्थी अपने प्रवेश-पत्र तथा उत्तरपुस्तिका पर मुद्रित विवरणों (Details) का मिलान कर यह अवश्य सुनिश्चित हो लें कि जो उत्तरपुस्तिका परीक्षक द्वारा उन्हें दी गई है, वह उन्हीं की है। भिन्न विवरणों की उत्तरपुस्तिका प्राप्त होने पर उसे तुरंत परीक्षक को वापस लौटा दिया जाए।
- उत्तरपुस्तिका प्राप्त होने पर परीक्षार्थी उनके आवरण पृष्ठ के पीछे अंकित "परीक्षार्थियों के लिए निर्देश" अवश्य पढ़ें एवं उसका अनुपालन करें।
- परीक्षार्थी अपनी उत्तरपुस्तिका के कवर पृष्ठ के ऊपरी बायें तथा दायें भागों में क्रमांक-(1) में अपने उत्तर देने का माध्यम अंकित करते हुए क्रमांक-(2) में अपना पूर्ण हस्ताक्षर अंकित करें। इसके अलावा अन्य मुद्रित विवरणों में किसी भी प्रकार से कोई छेड़-छाड़ नहीं करें।
- प्रायोगिक परीक्षा की उत्तरपुस्तिका के आवरण पृष्ठ के निचले बायें एवं दायें भागों को परीक्षार्थी द्वारा कदापि नहीं भरा जाएगा। अगर परीक्षार्थी इस भाग को भरते हैं, तो परीक्षार्थी का इस विषय में परीक्षाफल रद्द किया जा सकता है। ये दोनों भाग आंतरिक/बाह्य परीक्षकों को भरने के लिए दिया गया है।
- उत्तरपुस्तिका के पन्नों के दोनों पृष्ठों पर तथा प्रत्येक लाइन पर लिखें एवं पृष्ठों को नष्ट न करें।
- यदि रफ कार्य करने की आवश्यकता हो, तो परीक्षार्थी उत्तरपुस्तिका के अंतिम पृष्ठ पर रफ कार्य करके उसे काट दे/क्रॉस (x) कर दें।
- उत्तरपुस्तिका के आंतरिक पृष्ठों पर दाहिने हाशिए में लाइन खींचकर सादा स्थान छोड़ रखा गया है। शेष स्थान रून्ड है। परीक्षार्थी दाहिने हाशिए के सादे स्थान में कुछ भी नहीं लिखेंगे, चूंकि यह भाग परीक्षक के उपयोग के लिए है।
- उत्तरपुस्तिका के पृष्ठों को मोड़ें- फाड़ें नहीं तथा बीच-बीच में व्यर्थ ही खाली न छोड़ें।
- प्रश्न-पत्र में दी हुई संख्या के अनुसार अपने उत्तरों की संख्या लिखें।
- व्हाइटनगर, ब्लेड तथा नाखून का इस्तेमाल करना सर्वथा वर्जित है, अन्यथा परीक्षाफल अमान्य कर दिया जाएगा।
- प्रश्नोत्तर के समाप्त होने पर अंतिम में नीचे एक क्षैतिज रेखा खींच दें।
- आंतरिक परीक्षक द्वारा उपलब्ध कराये गए उपस्थिति-पत्रक में परीक्षार्थी द्वारा यथा-स्तम्भ परीक्षा की तिथि अंकित करते हुए उत्तरपुस्तिका की क्रम संख्या लिखकर अपना हस्ताक्षर किया जाएगा। परीक्षार्थी की उपस्थिति, अनुपस्थिति एवं निष्कासन से संबंधित संगत गोले को नीले/काले पेन से परीक्षक द्वारा भरा जाएगा न कि परीक्षार्थी द्वारा।
- परीक्षार्थी अपनी उत्तरपुस्तिका को आन्तरिक परीक्षक के पास जमा किये बिना परीक्षा भवन न छोड़ें।
- परीक्षा केंद्र में कैलकुलेटर, मोबाइल फोन, इयर फोन, पेजर, ब्लूटूथ या इस प्रकार का कोई अन्य इलेक्ट्रॉनिक उपकरण ले जाना सख्त मना है।
- जाँच परीक्षा में गैर-उत्प्रेषित या जाँच परीक्षा में अनुपस्थित छात्र/छात्रा इंटरमीडिएट वार्षिक प्रायोगिक परीक्षा, 2023 में कदापि सम्मिलित नहीं हो सकते हैं।



बिहार विद्यालय परीक्षा समिति, पटना  
BIHAR SCHOOL EXAMINATION BOARD, PATNA  
इंटरमीडिएट वार्षिक परीक्षा, 2023  
INTERMEDIATE ANNUAL EXAMINATION, 2023  
प्रायोगिक परीक्षा का प्रवेश पत्र  
Admit Card For Practical Examination

संकाय: बाणिज्य  
FACULTY: COMMERCE

\* BSEB UNIQUE Id:- 2211110011464  
कॉलेज/+2 स्कूल का नाम GAYA COLLEGE, GAYA  
परीक्षार्थी का नाम ALOK RANJAN  
माता का नाम MALTI DEVI  
पिता का नाम DILIP KUMAR  
परीक्षार्थी का आधार नं० 550193774096 दिव्यांग कोटि NO  
सूचीकरण संख्या/वर्ष R-210013297-21 परीक्षार्थी की कोटि REGULAR  
रोल कोड 21001 रोल क्रमांक 23020426 लिंग MALE



परीक्षा केंद्र का नाम GAYA COLLEGE, GAYA

प्रायोगिक परीक्षा के विषय (निर्धारित परीक्षा कार्यक्रम सहित)

प्रायोगिक विषय	विषय कोड	विषय का नाम	परीक्षा की तारीख
वैकल्पिक विषय	218	ENTREPRENEURSHIP	10.01.2023 to 20.01.2023
अतिरिक्त विषय			

संजीव कुमार

महाविद्यालय / +2 विद्यालय प्रधान का हस्ताक्षर  
एवं मुहर

परीक्षा नियंत्रक (30MA0)

परीक्षार्थी के लिए आवश्यक निर्देश

- \* BSEB UNIQUE Id सत्र 2021-23 परीक्षा के लिए सूचीकृत नियमित (Regular) तथा स्वतंत्र (Private) परीक्षार्थी के लिए जारी किया गया है। इसलिए सत्र 2021-23 से पूर्व के सूचीकृत परीक्षार्थी के लिए BSEB UNIQUE Id मान्य नहीं है।
- प्रायोगिक परीक्षा दिनांक 10.01.2023 से 20.01.2023 तक संचालित होगी। केन्द्राधीक्षक दिनांक 10.01.2023 से 20.01.2023 तक की अवधि में परीक्षार्थियों की संख्या के अनुसार तिथि एवं पाली का निर्धारण करके प्रायोगिक परीक्षा केंद्र पर आवंटित सभी परीक्षार्थियों के प्रायोगिक विषयों की परीक्षा आयोजित करेंगे।
- परीक्षार्थी अपने इस प्रवेश-पत्र में उल्लिखित प्रायोगिक परीक्षा केंद्र पर दिनांक 10.01.2023 को पूर्वाह्न 09:00 बजे अनिवार्य रूप से जाकर परीक्षा केंद्र के परिसर की सूचना पट्ट से यह जानकारी प्राप्त कर लेंगे कि उनके द्वारा चयनित विषय की प्रायोगिक परीक्षा किस तिथि एवं किस पाली में संचालित होगी, जिसमें उन्हें सम्मिलित होना अनिवार्य है।
- परीक्षार्थी के प्रत्येक प्रायोगिक विषय की परीक्षा के लिए 08 पृष्ठों की केवल एक ही उत्तरपुस्तिका मिलेगी। अतिरिक्त उत्तरपुस्तिका नहीं दी जाएगी। परीक्षार्थी उत्तरपुस्तिका लेते ही यह सुनिश्चित कर लें कि इसमें 8 पृष्ठ हैं एवं सही क्रम में हैं।
- उत्तरपुस्तिका प्राप्त होते ही परीक्षार्थी अपने प्रवेश-पत्र तथा उत्तरपुस्तिका पर मुद्रित विवरणों (Details) का मिलान कर यह अवश्य सुनिश्चित हो लें कि जो उत्तरपुस्तिका परीक्षक द्वारा उन्हें दी गई है, वह उन्हीं की है। भिन्न विवरणों की उत्तरपुस्तिका प्राप्त होने पर उसे तुरंत परीक्षक को वापस लौटा दिया जाए।
- उत्तरपुस्तिका प्राप्त होने पर परीक्षार्थी उनके आवरण पृष्ठ के पीछे अंकित "परीक्षार्थियों के लिए निर्देश" अवश्य पढ़ें एवं उसका अनुपालन करें।
- परीक्षार्थी अपनी उत्तरपुस्तिका के कवर पृष्ठ के ऊपरी बायें तथा दायें भागों में क्रमांक-(1) में अपने उत्तर देने का माध्यम अंकित करते हुए क्रमांक-(2) में अपना पूर्ण हस्ताक्षर अंकित करें। इसके अलावा अन्य मुद्रित विवरणों में किसी भी प्रकार से कोई छेड़-छाड़ नहीं करें।
- प्रायोगिक परीक्षा की उत्तरपुस्तिका के आवरण पृष्ठ के निचले बायें एवं दायें भागों को परीक्षार्थी द्वारा कदापि नहीं भरा जाएगा। अगर परीक्षार्थी इस भाग को भरते हैं, तो परीक्षार्थी का इस विषय में परीक्षाफल रद्द किया जा सकता है। ये दोनों भाग आंतरिक/बाह्य परीक्षकों को भरने के लिए दिया गया है।
- उत्तरपुस्तिका के पन्नों के दोनों पृष्ठों पर तथा प्रत्येक लाइन पर लिखें एवं पृष्ठों को नष्ट न करें।
- यदि रफ कार्य करने की आवश्यकता हो, तो परीक्षार्थी उत्तरपुस्तिका के अंतिम पृष्ठ पर रफ कार्य करके उसे काट दे/क्रॉस (x) कर दें।
- उत्तरपुस्तिका के आंतरिक पृष्ठों पर दाहिने हाशिए में लाइन खींचकर सादा स्थान छोड़ रखा गया है। शेष स्थान रून्ड है। परीक्षार्थी दाहिने हाशिए के सादे स्थान में कुछ भी नहीं लिखेंगे, चूंकि यह भाग परीक्षक के उपयोग के लिए है।
- उत्तरपुस्तिका के पृष्ठों को मोड़ें- फाड़ें नहीं तथा बीच-बीच में व्यर्थ ही खाली न छोड़ें।
- प्रश्न-पत्र में दी हुई संख्या के अनुसार अपने उत्तरों की संख्या लिखें।
- व्हाइटनगर, ब्लेड तथा नाखून का इस्तेमाल करना सर्वथा वर्जित है, अन्यथा परीक्षाफल अमान्य कर दिया जाएगा।
- प्रश्नोत्तर के समाप्त होने पर अंतिम में नीचे एक क्षैतिज रेखा खींच दें।
- आंतरिक परीक्षक द्वारा उपलब्ध कराये गए उपस्थिति-पत्रक में परीक्षार्थी द्वारा यथा-स्तम्भ परीक्षा की तिथि अंकित करते हुए उत्तरपुस्तिका की क्रम संख्या लिखकर अपना हस्ताक्षर किया जाएगा। परीक्षार्थी की उपस्थिति, अनुपस्थिति एवं निष्कासन से संबंधित संगत गोले को नीले/काले पेन से परीक्षक द्वारा भरा जाएगा न कि परीक्षार्थी द्वारा।
- परीक्षार्थी अपनी उत्तरपुस्तिका को आन्तरिक परीक्षक के पास जमा किये बिना परीक्षा भवन न छोड़ें।
- परीक्षा केंद्र में कैलकुलेटर, मोबाइल फोन, इयर फोन, पेजर, ब्लूटूथ या इस प्रकार का कोई अन्य इलेक्ट्रॉनिक उपकरण ले जाना सख्त मना है।
- जाँच परीक्षा में गैर-उत्प्रेषित या जाँच परीक्षा में अनुपस्थित छात्र/छात्रा इंटरमीडिएट वार्षिक प्रायोगिक परीक्षा, 2023 में कदापि सम्मिलित नहीं हो सकते हैं।



बिहार विद्यालय परीक्षा समिति, पटना  
BIHAR SCHOOL EXAMINATION BOARD, PATNA  
इंटरमीडिएट वार्षिक परीक्षा, 2023  
INTERMEDIATE ANNUAL EXAMINATION, 2023  
प्रायोगिक परीक्षा का प्रवेश पत्र  
Admit Card For Practical Examination

संकाय: बाणिज्य  
FACULTY: COMMERCE

\* BSEB UNIQUE Id:- 2211110012343  
कॉलेज/+2 स्कूल का नाम GAYA COLLEGE, GAYA  
परीक्षार्थी का नाम MD FARHAN AKHTAR  
माता का नाम ZEENAT AFSHAN  
पिता का नाम MD JAWED AKHTAR  
परीक्षार्थी का आधार नं० 452486387783 दिव्यांग कोटि NO  
सूचीकरण संख्या/वर्ष R-210013466-21 परीक्षार्थी की कोटि REGULAR  
रोल कोड 21001 रोल क्रमांक 23020592 लिंग MALE



परीक्षा केंद्र का नाम GAYA COLLEGE, GAYA

प्रायोगिक परीक्षा के विषय (निर्धारित परीक्षा कार्यक्रम सहित)

प्रायोगिक विषय	विषय कोड	विषय का नाम	परीक्षा की तारीख
वैकल्पिक विषय	218	ENTREPRENEURSHIP	10.01.2023 to 20.01.2023
अतिरिक्त विषय			

संजीव कुमार

महाविद्यालय / +2 विद्यालय प्रधान का हस्ताक्षर  
एवं मुहर

परीक्षा नियंत्रक (30MA0)

परीक्षार्थी के लिए आवश्यक निर्देश

- \* BSEB UNIQUE Id सत्र 2021-23 परीक्षा के लिए सूचीकृत नियमित (Regular) तथा स्वतंत्र (Private) परीक्षार्थी के लिए जारी किया गया है। इसलिए सत्र 2021-23 से पूर्व के सूचीकृत परीक्षार्थी के लिए BSEB UNIQUE Id मान्य नहीं है।
- प्रायोगिक परीक्षा दिनांक 10.01.2023 से 20.01.2023 तक संचालित होगी। केन्द्राधीक्षक दिनांक 10.01.2023 से 20.01.2023 तक की अवधि में परीक्षार्थियों की संख्या के अनुसार तिथि एवं पाली का निर्धारण करके प्रायोगिक परीक्षा केन्द्र पर आवंटित सभी परीक्षार्थियों के प्रायोगिक विषयों की परीक्षा आयोजित करेंगे।
- परीक्षार्थी अपने इस प्रवेश-पत्र में उल्लिखित प्रायोगिक परीक्षा केन्द्र पर दिनांक 10.01.2023 को पूर्वाह्न 09:00 बजे अनिवार्य रूप से जाकर परीक्षा केन्द्र के परिसर की सूचना पट्ट से यह जानकारी प्राप्त कर लेंगे कि उनके द्वारा चयनित विषय की प्रायोगिक परीक्षा किस तिथि एवं किस पाली में संचालित होगी, जिसमें उन्हें सम्मिलित होना अनिवार्य है।
- परीक्षार्थी के प्रत्येक प्रायोगिक विषय की परीक्षा के लिए 08 पृष्ठों की केवल एक ही उत्तरपुस्तिका मिलेगी। अतिरिक्त उत्तरपुस्तिका नहीं दी जाएगी। परीक्षार्थी उत्तरपुस्तिका लेते ही यह सुनिश्चित कर लें कि इसमें 8 पृष्ठ हैं एवं सही क्रम में हैं।
- उत्तरपुस्तिका प्राप्त होते ही परीक्षार्थी अपने प्रवेश-पत्र तथा उत्तरपुस्तिका पर मुद्रित विवरणों (Details) का मिलान कर यह अवश्य सुनिश्चित हो लें कि जो उत्तरपुस्तिका परीक्षक द्वारा उन्हें दी गई है, वह उन्हीं की है। भिन्न विवरणों की उत्तरपुस्तिका प्राप्त होने पर उसे तुरंत परीक्षक को वापस लौटा दिया जाए।
- उत्तरपुस्तिका प्राप्त होने पर परीक्षार्थी उनके आवरण पृष्ठ के पीछे अंकित "परीक्षार्थियों के लिए निर्देश" अवश्य पढ़ें एवं उसका अनुपालन करें।
- परीक्षार्थी अपनी उत्तरपुस्तिका के कवर पृष्ठ के ऊपरी बायें तथा दायें भागों में क्रमांक-(1) में अपने उत्तर देने का माध्यम अंकित करते हुए क्रमांक-(2) में अपना पूर्ण हस्ताक्षर अंकित करें। इसके अलावा अन्य मुद्रित विवरणों में किसी भी प्रकार से कोई छेड़-छाड़ नहीं करें।
- प्रायोगिक परीक्षा की उत्तरपुस्तिका के आवरण पृष्ठ के निचले बायें एवं दायें भागों को परीक्षार्थी द्वारा कदापि नहीं भरा जाएगा। अगर परीक्षार्थी इस भाग को भरते हैं, तो परीक्षार्थी का इस विषय में परीक्षाफल रद्द किया जा सकता है। ये दोनों भाग आंतरिक/बाह्य परीक्षकों को भरने के लिए दिया गया है।
- उत्तरपुस्तिका के पन्नों के दोनों पृष्ठों पर तथा प्रत्येक लाइन पर लिखें एवं पृष्ठों को नष्ट न करें।
- यदि रफ कार्य करने की आवश्यकता हो, तो परीक्षार्थी उत्तरपुस्तिका के अंतिम पृष्ठ पर रफ कार्य करके उसे काट दे/क्रॉस (x) कर दें।
- उत्तरपुस्तिका के आंतरिक पृष्ठों पर दाहिने हाशिए में लाइन खींचकर सादा स्थान छोड़ रखा गया है। शेष स्थान रून्ड है। परीक्षार्थी दाहिने हाशिए के सादे स्थान में कुछ भी नहीं लिखेंगे, चूंकि यह भाग परीक्षक के उपयोग के लिए है।
- उत्तरपुस्तिका के पृष्ठों को मोड़ें- फाड़ें नहीं तथा बीच-बीच में व्यर्थ ही खाली न छोड़ें।
- प्रश्न-पत्र में दी हुई संख्या के अनुसार अपने उत्तरों की संख्या लिखें।
- व्हाइटनगर, ब्लेड तथा नाखून का इस्तेमाल करना सर्वथा वर्जित है, अन्यथा परीक्षाफल अमान्य कर दिया जाएगा।
- प्रश्नोत्तर के समाप्त होने पर अंतिम में नीचे एक क्षैतिज रेखा खींच दें।
- आंतरिक परीक्षक द्वारा उपलब्ध कराये गए उपस्थिति-पत्रक में परीक्षार्थी द्वारा यथा-स्तम्भ परीक्षा की तिथि अंकित करते हुए उत्तरपुस्तिका की क्रम संख्या लिखकर अपना हस्ताक्षर किया जाएगा। परीक्षार्थी की उपस्थिति, अनुपस्थिति एवं निष्कासन से संबंधित संगत गोले को नीले/काले पेन से परीक्षक द्वारा भरा जाएगा न कि परीक्षार्थी द्वारा।
- परीक्षार्थी अपनी उत्तरपुस्तिका को आन्तरिक परीक्षक के पास जमा किये बिना परीक्षा भवन न छोड़ें।
- परीक्षा केन्द्र में कैलकुलेटर, मोबाइल फोन, इयर फोन, पेजर, ब्लूटूथ या इस प्रकार का कोई अन्य इलेक्ट्रॉनिक उपकरण ले जाना सख्त मना है।
- जाँच परीक्षा में गैर-उत्प्रेषित या जाँच परीक्षा में अनुपस्थित छात्र/छात्रा इंटरमीडिएट वार्षिक प्रायोगिक परीक्षा, 2023 में कदापि सम्मिलित नहीं हो सकते हैं।





बिहार विद्यालय परीक्षा समिति, पटना  
BIHAR SCHOOL EXAMINATION BOARD, PATNA  
इंटरमीडिएट वार्षिक परीक्षा, 2023  
INTERMEDIATE ANNUAL EXAMINATION, 2023  
प्रायोगिक परीक्षा का प्रवेश पत्र  
Admit Card For Practical Examination

संकाय: बाणिज्य  
FACULTY: COMMERCE

\* BSEB UNIQUE Id:- 2211110012653  
कॉलेज/+2 स्कूल का नाम GAYA COLLEGE, GAYA  
परीक्षार्थी का नाम PRATYUSH GUPTA  
माता का नाम MANJU DEVI  
पिता का नाम ASHWINI GUPTA  
परीक्षार्थी का आधार नं० 401495842712 दिव्यांग कोटि NO  
सूचीकरण संख्या/वर्ष R-210013514-21 परीक्षार्थी की कोटि REGULAR  
रोल कोड 21001 रोल क्रमांक 23020639 लिंग MALE



परीक्षा केंद्र का नाम GAYA COLLEGE, GAYA

प्रायोगिक परीक्षा के विषय (निर्धारित परीक्षा कार्यक्रम सहित)

प्रायोगिक विषय	विषय कोड	विषय का नाम	परीक्षा की तारीख
वैकल्पिक विषय	218	ENTREPRENEURSHIP	10.01.2023 to 20.01.2023
अतिरिक्त विषय			

संजीव कुमार

महाविद्यालय / +2 विद्यालय प्रधान का हस्ताक्षर  
एवं मुहर

परीक्षा नियंत्रक (30MA0)

परीक्षार्थी के लिए आवश्यक निर्देश

- \* BSEB UNIQUE Id सत्र 2021-23 परीक्षा के लिए सूचीकृत नियमित (Regular) तथा स्वतंत्र (Private) परीक्षार्थी के लिए जारी किया गया है। इसलिए सत्र 2021-23 से पूर्व के सूचीकृत परीक्षार्थी के लिए BSEB UNIQUE Id मान्य नहीं है।
- प्रायोगिक परीक्षा दिनांक 10.01.2023 से 20.01.2023 तक संचालित होगी। केन्द्राधीक्षक दिनांक 10.01.2023 से 20.01.2023 तक की अवधि में परीक्षार्थियों की संख्या के अनुसार तिथि एवं पाली का निर्धारण करके प्रायोगिक परीक्षा केंद्र पर आवंटित सभी परीक्षार्थियों के प्रायोगिक विषयों की परीक्षा आयोजित करेंगे।
- परीक्षार्थी अपने इस प्रवेश-पत्र में उल्लिखित प्रायोगिक परीक्षा केंद्र पर दिनांक 10.01.2023 को पूर्वाह्न 09:00 बजे अनिवार्य रूप से जाकर परीक्षा केंद्र के परिसर की सूचना पट्ट से यह जानकारी प्राप्त कर लेंगे कि उनके द्वारा चयनित विषय की प्रायोगिक परीक्षा किस तिथि एवं किस पाली में संचालित होगी, जिसमें उन्हें सम्मिलित होना अनिवार्य है।
- परीक्षार्थी के प्रत्येक प्रायोगिक विषय की परीक्षा के लिए 08 पृष्ठों की केवल एक ही उत्तरपुस्तिका मिलेगी। अतिरिक्त उत्तरपुस्तिका नहीं दी जाएगी। परीक्षार्थी उत्तरपुस्तिका लेते ही यह सुनिश्चित कर लें कि इसमें 8 पृष्ठ हैं एवं सही क्रम में हैं।
- उत्तरपुस्तिका प्राप्त होते ही परीक्षार्थी अपने प्रवेश-पत्र तथा उत्तरपुस्तिका पर मुद्रित विवरणों (Details) का मिलान कर यह अवश्य सुनिश्चित हो लें कि जो उत्तरपुस्तिका परीक्षक द्वारा उन्हें दी गई है, वह उन्हीं की है। भिन्न विवरणों की उत्तरपुस्तिका प्राप्त होने पर उसे तुरंत परीक्षक को वापस लौटा दिया जाए।
- उत्तरपुस्तिका प्राप्त होने पर परीक्षार्थी उनके आवरण पृष्ठ के पीछे अंकित "परीक्षार्थियों के लिए निर्देश" अवश्य पढ़ें एवं उसका अनुपालन करें।
- परीक्षार्थी अपनी उत्तरपुस्तिका के कवर पृष्ठ के ऊपरी बायें तथा दायें भागों में क्रमांक-(1) में अपने उत्तर देने का माध्यम अंकित करते हुए क्रमांक-(2) में अपना पूर्ण हस्ताक्षर अंकित करें। इसके अलावा अन्य मुद्रित विवरणों में किसी भी प्रकार से कोई छेड़-छाड़ नहीं करें।
- प्रायोगिक परीक्षा की उत्तरपुस्तिका के आवरण पृष्ठ के निचले बायें एवं दायें भागों को परीक्षार्थी द्वारा कदापि नहीं भरा जाएगा। अगर परीक्षार्थी इस भाग को भरते हैं, तो परीक्षार्थी का इस विषय में परीक्षाफल रद्द किया जा सकता है। ये दोनों भाग आंतरिक/बाह्य परीक्षकों को भरने के लिए दिया गया है।
- उत्तरपुस्तिका के पन्नों के दोनों पृष्ठों पर तथा प्रत्येक लाइन पर लिखें एवं पृष्ठों को नष्ट न करें।
- यदि रफ कार्य करने की आवश्यकता हो, तो परीक्षार्थी उत्तरपुस्तिका के अंतिम पृष्ठ पर रफ कार्य करके उसे काट दे/क्रॉस (x) कर दें।
- उत्तरपुस्तिका के आंतरिक पृष्ठों पर दाहिने हाशिए में लाइन खींचकर सादा स्थान छोड़ रखा गया है। शेष स्थान रून्ड है। परीक्षार्थी दाहिने हाशिए के सादे स्थान में कुछ भी नहीं लिखेंगे, चूंकि यह भाग परीक्षक के उपयोग के लिए है।
- उत्तरपुस्तिका के पृष्ठों को मोड़ें- फाड़ें नहीं तथा बीच-बीच में व्यर्थ ही खाली न छोड़ें।
- प्रश्न-पत्र में दी हुई संख्या के अनुसार अपने उत्तरों की संख्या लिखें।
- व्हाइटनगर, ब्लेड तथा नाखून का इस्तेमाल करना सर्वथा वर्जित है, अन्यथा परीक्षाफल अमान्य कर दिया जाएगा।
- प्रश्नोत्तर के समाप्त होने पर अंतिम में नीचे एक क्षैतिज रेखा खींच दें।
- आंतरिक परीक्षक द्वारा उपलब्ध कराये गए उपस्थिति-पत्रक में परीक्षार्थी द्वारा यथा-स्तम्भ परीक्षा की तिथि अंकित करते हुए उत्तरपुस्तिका की क्रम संख्या लिखकर अपना हस्ताक्षर किया जाएगा। परीक्षार्थी की उपस्थिति, अनुपस्थिति एवं निष्कासन से संबंधित संगत गोले को नीले/काले पेन से परीक्षक द्वारा भरा जाएगा न कि परीक्षार्थी द्वारा।
- परीक्षार्थी अपनी उत्तरपुस्तिका को आन्तरिक परीक्षक के पास जमा किये बिना परीक्षा भवन न छोड़ें।
- परीक्षा केंद्र में कैलकुलेटर, मोबाइल फोन, इयर फोन, पेजर, ब्लूटूथ या इस प्रकार का कोई अन्य इलेक्ट्रॉनिक उपकरण ले जाना सख्त मना है।
- जाँच परीक्षा में गैर-उत्प्रेषित या जाँच परीक्षा में अनुपस्थित छात्र/छात्रा इंटरमीडिएट वार्षिक प्रायोगिक परीक्षा, 2023 में कदापि सम्मिलित नहीं हो सकते हैं।



बिहार विद्यालय परीक्षा समिति, पटना  
BIHAR SCHOOL EXAMINATION BOARD, PATNA  
इंटरमीडिएट वार्षिक परीक्षा, 2023  
INTERMEDIATE ANNUAL EXAMINATION, 2023  
प्रायोगिक परीक्षा का प्रवेश पत्र  
Admit Card For Practical Examination

संकाय: बाणिज्य  
FACULTY: COMMERCE

\* BSEB UNIQUE Id:- 2212110011106  
कॉलेज/+2 स्कूल का नाम GAYA COLLEGE, GAYA  
परीक्षार्थी का नाम SNEHA KUMARI  
माता का नाम BABITA DEVI  
पिता का नाम UDAY KUMAR  
परीक्षार्थी का आधार नं० 869009106053 दिव्यांग कोटि NO  
सूचीकरण संख्या/वर्ष R-210013219-21 परीक्षार्थी की कोटि REGULAR  
रोल कोड 21001 रोल क्रमांक 23020348 लिंग FEMALE



परीक्षा केंद्र का नाम GAYA COLLEGE, GAYA

प्रायोगिक परीक्षा के विषय (निर्धारित परीक्षा कार्यक्रम सहित)

प्रायोगिक विषय	विषय कोड	विषय का नाम	परीक्षा की तारीख
वैकल्पिक विषय	218	ENTREPRENEURSHIP	10.01.2023 to 20.01.2023
अतिरिक्त विषय			

संजीव कुमार

महाविद्यालय / +2 विद्यालय प्रधान का हस्ताक्षर  
एवं मुहर

परीक्षा नियंत्रक (30MA0)

परीक्षार्थी के लिए आवश्यक निर्देश

- \* BSEB UNIQUE Id सत्र 2021-23 परीक्षा के लिए सूचीकृत नियमित (Regular) तथा स्वतंत्र (Private) परीक्षार्थी के लिए जारी किया गया है। इसलिए सत्र 2021-23 से पूर्व के सूचीकृत परीक्षार्थी के लिए BSEB UNIQUE Id मान्य नहीं है।
- प्रायोगिक परीक्षा दिनांक 10.01.2023 से 20.01.2023 तक संचालित होगी। केन्द्राधीक्षक दिनांक 10.01.2023 से 20.01.2023 तक की अवधि में परीक्षार्थियों की संख्या के अनुसार तिथि एवं पाली का निर्धारण करके प्रायोगिक परीक्षा केंद्र पर आवंटित सभी परीक्षार्थियों के प्रायोगिक विषयों की परीक्षा आयोजित करेंगे।
- परीक्षार्थी अपने इस प्रवेश-पत्र में उल्लिखित प्रायोगिक परीक्षा केंद्र पर दिनांक 10.01.2023 को पूर्वाह्न 09:00 बजे अनिवार्य रूप से जाकर परीक्षा केंद्र के परिसर की सूचना पट्ट से यह जानकारी प्राप्त कर लेंगे कि उनके द्वारा चयनित विषय की प्रायोगिक परीक्षा किस तिथि एवं किस पाली में संचालित होगी, जिसमें उन्हें सम्मिलित होना अनिवार्य है।
- परीक्षार्थी के प्रत्येक प्रायोगिक विषय की परीक्षा के लिए 08 पृष्ठों की केवल एक ही उत्तरपुस्तिका मिलेगी। अतिरिक्त उत्तरपुस्तिका नहीं दी जाएगी। परीक्षार्थी उत्तरपुस्तिका लेते ही यह सुनिश्चित कर लें कि इसमें 8 पृष्ठ हैं एवं सही क्रम में हैं।
- उत्तरपुस्तिका प्राप्त होते ही परीक्षार्थी अपने प्रवेश-पत्र तथा उत्तरपुस्तिका पर मुद्रित विवरणों (Details) का मिलान कर यह अवश्य सुनिश्चित हो लें कि जो उत्तरपुस्तिका परीक्षक द्वारा उन्हें दी गई है, वह उन्हीं की है। भिन्न विवरणों की उत्तरपुस्तिका प्राप्त होने पर उसे तुरंत परीक्षक को वापस लौटा दिया जाए।
- उत्तरपुस्तिका प्राप्त होने पर परीक्षार्थी उनके आवरण पृष्ठ के पीछे अंकित "परीक्षार्थियों के लिए निर्देश" अवश्य पढ़ें एवं उसका अनुपालन करें।
- परीक्षार्थी अपनी उत्तरपुस्तिका के कवर पृष्ठ के ऊपरी बायें तथा दायें भागों में क्रमांक-(1) में अपने उत्तर देने का माध्यम अंकित करते हुए क्रमांक-(2) में अपना पूर्ण हस्ताक्षर अंकित करें। इसके अलावा अन्य मुद्रित विवरणों में किसी भी प्रकार से कोई छेड़-छाड़ नहीं करें।
- प्रायोगिक परीक्षा की उत्तरपुस्तिका के आवरण पृष्ठ के निचले बायें एवं दायें भागों को परीक्षार्थी द्वारा कदापि नहीं भरा जाएगा। अगर परीक्षार्थी इस भाग को भरते हैं, तो परीक्षार्थी का इस विषय में परीक्षाफल रद्द किया जा सकता है। ये दोनों भाग आंतरिक/बाह्य परीक्षकों को भरने के लिए दिया गया है।
- उत्तरपुस्तिका के पन्नों के दोनों पृष्ठों पर तथा प्रत्येक लाइन पर लिखें एवं पृष्ठों को नष्ट न करें।
- यदि रफ कार्य करने की आवश्यकता हो, तो परीक्षार्थी उत्तरपुस्तिका के अंतिम पृष्ठ पर रफ कार्य करके उसे काट दे/क्रॉस (x) कर दें।
- उत्तरपुस्तिका के आंतरिक पृष्ठों पर दाहिने हाशिए में लाइन खींचकर सादा स्थान छोड़ रखा गया है। शेष स्थान रून्ड है। परीक्षार्थी दाहिने हाशिए के सादे स्थान में कुछ भी नहीं लिखेंगे, चूंकि यह भाग परीक्षक के उपयोग के लिए है।
- उत्तरपुस्तिका के पृष्ठों को मोड़ें- फाड़ें नहीं तथा बीच-बीच में व्यर्थ ही खाली न छोड़ें।
- प्रश्न-पत्र में दी हुई संख्या के अनुसार अपने उत्तरों की संख्या लिखें।
- व्हाइटनगर, ब्लेड तथा नाखून का इस्तेमाल करना सर्वथा वर्जित है, अन्यथा परीक्षाफल अमान्य कर दिया जाएगा।
- प्रश्नोत्तर के समाप्त होने पर अंतिम में नीचे एक क्षैतिज रेखा खींच दें।
- आंतरिक परीक्षक द्वारा उपलब्ध कराये गए उपस्थिति-पत्रक में परीक्षार्थी द्वारा यथा-स्तम्भ परीक्षा की तिथि अंकित करते हुए उत्तरपुस्तिका की क्रम संख्या लिखकर अपना हस्ताक्षर किया जाएगा। परीक्षार्थी की उपस्थित, अनुपस्थित एवं निष्कासन से संबंधित संगत गोले को नीले/काले पेन से परीक्षक द्वारा भरा जाएगा न कि परीक्षार्थी द्वारा।
- परीक्षार्थी अपनी उत्तरपुस्तिका को आन्तरिक परीक्षक के पास जमा किये बिना परीक्षा भवन न छोड़ें।
- परीक्षा केंद्र में कैलकुलेटर, मोबाइल फोन, इयर फोन, पेजर, ब्लूटूथ या इस प्रकार का कोई अन्य इलेक्ट्रॉनिक उपकरण ले जाना सख्त मना है।
- जाँच परीक्षा में गैर-उत्प्रेषित या जाँच परीक्षा में अनुपस्थित छात्र/छात्रा इंटरमीडिएट वार्षिक प्रायोगिक परीक्षा, 2023 में कदापि सम्मिलित नहीं हो सकते हैं।



बिहार विद्यालय परीक्षा समिति, पटना  
BIHAR SCHOOL EXAMINATION BOARD, PATNA  
इंटरमीडिएट वार्षिक परीक्षा, 2023  
INTERMEDIATE ANNUAL EXAMINATION, 2023  
प्रायोगिक परीक्षा का प्रवेश पत्र  
Admit Card For Practical Examination

संकाय: बाणिज्य  
FACULTY: COMMERCE

\* BSEB UNIQUE Id:- 2211110012189  
कॉलेज/+2 स्कूल का नाम GAYA COLLEGE, GAYA  
परीक्षार्थी का नाम KRISH KUMAR  
माता का नाम SIMA DEVI  
पिता का नाम UMESH PATHAK  
परीक्षार्थी का आधार नं० 759790165637 दिव्यांग कोटि NO  
सूचीकरण संख्या/वर्ष R-210013435-21 परीक्षार्थी की कोटि REGULAR  
रोल कोड 21001 रोल क्रमांक 23020561 लिंग MALE



परीक्षा केंद्र का नाम GAYA COLLEGE, GAYA

प्रायोगिक परीक्षा के विषय (निर्धारित परीक्षा कार्यक्रम सहित)

प्रायोगिक विषय	विषय कोड	विषय का नाम	परीक्षा की तारीख
वैकल्पिक विषय	218	ENTREPRENEURSHIP	10.01.2023 to 20.01.2023
अतिरिक्त विषय			

संजीव कुमार

महाविद्यालय / +2 विद्यालय प्रधान का हस्ताक्षर  
एवं मुहर

परीक्षा नियंत्रक (30MA0)

परीक्षार्थी के लिए आवश्यक निर्देश

- \* BSEB UNIQUE Id सत्र 2021-23 परीक्षा के लिए सूचीकृत नियमित (Regular) तथा स्वतंत्र (Private) परीक्षार्थी के लिए जारी किया गया है। इसलिए सत्र 2021-23 से पूर्व के सूचीकृत परीक्षार्थी के लिए BSEB UNIQUE Id मान्य नहीं है।
- प्रायोगिक परीक्षा दिनांक 10.01.2023 से 20.01.2023 तक संचालित होगी। केन्द्राधीक्षक दिनांक 10.01.2023 से 20.01.2023 तक की अवधि में परीक्षार्थियों की संख्या के अनुसार तिथि एवं पाली का निर्धारण करके प्रायोगिक परीक्षा केंद्र पर आवंटित सभी परीक्षार्थियों के प्रायोगिक विषयों की परीक्षा आयोजित करेंगे।
- परीक्षार्थी अपने इस प्रवेश-पत्र में उल्लिखित प्रायोगिक परीक्षा केंद्र पर दिनांक 10.01.2023 को पूर्वाह्न 09:00 बजे अनिवार्य रूप से जाकर परीक्षा केंद्र के परिसर की सूचना पट्ट से यह जानकारी प्राप्त कर लेंगे कि उनके द्वारा चयनित विषय की प्रायोगिक परीक्षा किस तिथि एवं किस पाली में संचालित होगी, जिसमें उन्हें सम्मिलित होना अनिवार्य है।
- परीक्षार्थी के प्रत्येक प्रायोगिक विषय की परीक्षा के लिए 08 पृष्ठों की केवल एक ही उत्तरपुस्तिका मिलेगी। अतिरिक्त उत्तरपुस्तिका नहीं दी जाएगी। परीक्षार्थी उत्तरपुस्तिका लेते ही यह सुनिश्चित कर लें कि इसमें 8 पृष्ठ हैं एवं सही क्रम में हैं।
- उत्तरपुस्तिका प्राप्त होते ही परीक्षार्थी अपने प्रवेश-पत्र तथा उत्तरपुस्तिका पर मुद्रित विवरणों (Details) का मिलान कर यह अवश्य सुनिश्चित हो लें कि जो उत्तरपुस्तिका परीक्षक द्वारा उन्हें दी गई है, वह उन्हीं की है। भिन्न विवरणों की उत्तरपुस्तिका प्राप्त होने पर उसे तुरंत परीक्षक को वापस लौटा दिया जाए।
- उत्तरपुस्तिका प्राप्त होने पर परीक्षार्थी उनके आवरण पृष्ठ के पीछे अंकित "परीक्षार्थियों के लिए निर्देश" अवश्य पढ़ें एवं उसका अनुपालन करें।
- परीक्षार्थी अपनी उत्तरपुस्तिका के कवर पृष्ठ के ऊपर बायें तथा दायें भागों में क्रमांक-(1) में अपने उत्तर देने का माध्यम अंकित करते हुए क्रमांक-(2) में अपना पूर्ण हस्ताक्षर अंकित करें। इसके अलावा अन्य मुद्रित विवरणों में किसी भी प्रकार से कोई छेड़-छाड़ नहीं करें।
- प्रायोगिक परीक्षा की उत्तरपुस्तिका के आवरण पृष्ठ के निचले बायें एवं दायें भागों को परीक्षार्थी द्वारा कदापि नहीं भरा जाएगा। अगर परीक्षार्थी इस भाग को भरते हैं, तो परीक्षार्थी का इस विषय में परीक्षाफल रद्द किया जा सकता है। ये दोनों भाग आंतरिक/बाह्य परीक्षकों को भरने के लिए दिया गया है।
- उत्तरपुस्तिका के पन्नों के दोनों पृष्ठों पर तथा प्रत्येक लाइन पर लिखें एवं पृष्ठों को नष्ट न करें।
- यदि रफ कार्य करने की आवश्यकता हो, तो परीक्षार्थी उत्तरपुस्तिका के अंतिम पृष्ठ पर रफ कार्य करके उसे काट दे/क्रॉस (x) कर दें।
- उत्तरपुस्तिका के आंतरिक पृष्ठों पर दाहिने हाशिए में लाइन खींचकर सादा स्थान छोड़ रखा गया है। शेष स्थान रून्ड है। परीक्षार्थी दाहिने हाशिए के सादे स्थान में कुछ भी नहीं लिखेंगे, चूंकि यह भाग परीक्षक के उपयोग के लिए है।
- उत्तरपुस्तिका के पृष्ठों को मोड़ें- फाड़ें नहीं तथा बीच-बीच में व्यर्थ ही खाली न छोड़ें।
- प्रश्न-पत्र में दी हुई संख्या के अनुसार अपने उत्तरों की संख्या लिखें।
- व्हाइटनगर, ब्लेड तथा नाखून का इस्तेमाल करना सर्वथा वर्जित है, अन्यथा परीक्षाफल अमान्य कर दिया जाएगा।
- प्रश्नोत्तर के समाप्त होने पर अंतिम में नीचे एक क्षैतिज रेखा खींच दें।
- आंतरिक परीक्षक द्वारा उपलब्ध कराये गए उपस्थिति-पत्रक में परीक्षार्थी द्वारा यथा-स्तम्भ परीक्षा की तिथि अंकित करते हुए उत्तरपुस्तिका की क्रम संख्या लिखकर अपना हस्ताक्षर किया जाएगा। परीक्षार्थी की उपस्थिति, अनुपस्थिति एवं निष्कासन से संबंधित संगत गोले को नीले/काले पेन से परीक्षक द्वारा भरा जाएगा न कि परीक्षार्थी द्वारा।
- परीक्षार्थी अपनी उत्तरपुस्तिका को आन्तरिक परीक्षक के पास जमा किये बिना परीक्षा भवन न छोड़ें।
- परीक्षा केंद्र में कैलकुलेटर, मोबाइल फोन, इयर फोन, पेजर, ब्लूटूथ या इस प्रकार का कोई अन्य इलेक्ट्रॉनिक उपकरण ले जाना सख्त मना है।
- जाँच परीक्षा में गैर-उत्प्रेषित या जाँच परीक्षा में अनुपस्थित छात्र/छात्रा इंटरमीडिएट वार्षिक प्रायोगिक परीक्षा, 2023 में कदापि सम्मिलित नहीं हो सकते हैं।



बिहार विद्यालय परीक्षा समिति, पटना  
BIHAR SCHOOL EXAMINATION BOARD, PATNA  
इंटरमीडिएट वार्षिक परीक्षा, 2023  
INTERMEDIATE ANNUAL EXAMINATION, 2023  
प्रायोगिक परीक्षा का प्रवेश पत्र  
Admit Card For Practical Examination

संकाय: बाणिज्य  
FACULTY: COMMERCE

\* BSEB UNIQUE Id:- 2212110011050  
कॉलेज/+2 स्कूल का नाम GAYA COLLEGE, GAYA  
परीक्षार्थी का नाम SHRISTY KUMARI  
माता का नाम RUPA SINHA  
पिता का नाम SUNIL KUMAR  
परीक्षार्थी का आधार नं० 338255790508 दिव्यांग कोटि NO  
सूचीकरण संख्या/वर्ष R-210013197-21 परीक्षार्थी की कोटि REGULAR  
रोल कोड 21001 रोल क्रमांक 23020326 लिंग FEMALE



परीक्षा केंद्र का नाम GAYA COLLEGE, GAYA

प्रायोगिक परीक्षा के विषय (निर्धारित परीक्षा कार्यक्रम सहित)

प्रायोगिक विषय	विषय कोड	विषय का नाम	परीक्षा की तारीख
वैकल्पिक विषय	218	ENTREPRENEURSHIP	10.01.2023 to 20.01.2023
अतिरिक्त विषय			

संजीव कुमार

महाविद्यालय / +2 विद्यालय प्रधान का हस्ताक्षर  
एवं मुहर

परीक्षा नियंत्रक (30MA0)

परीक्षार्थी के लिए आवश्यक निर्देश

- \* BSEB UNIQUE Id सत्र 2021-23 परीक्षा के लिए सूचीकृत नियमित (Regular) तथा स्वतंत्र (Private) परीक्षार्थी के लिए जारी किया गया है। इसलिए सत्र 2021-23 से पूर्व के सूचीकृत परीक्षार्थी के लिए BSEB UNIQUE Id मान्य नहीं है।
- प्रायोगिक परीक्षा दिनांक 10.01.2023 से 20.01.2023 तक संचालित होगी। केन्द्राधीक्षक दिनांक 10.01.2023 से 20.01.2023 तक की अवधि में परीक्षार्थियों की संख्या के अनुसार तिथि एवं पाली का निर्धारण करके प्रायोगिक परीक्षा केंद्र पर आवंटित सभी परीक्षार्थियों के प्रायोगिक विषयों की परीक्षा आयोजित करेंगे।
- परीक्षार्थी अपने इस प्रवेश-पत्र में उल्लिखित प्रायोगिक परीक्षा केंद्र पर दिनांक 10.01.2023 को पूर्वाह्न 09:00 बजे अनिवार्य रूप से जाकर परीक्षा केंद्र के परिसर की सूचना पट्ट से यह जानकारी प्राप्त कर लेंगे कि उनके द्वारा चयनित विषय की प्रायोगिक परीक्षा किस तिथि एवं किस पाली में संचालित होगी, जिसमें उन्हें सम्मिलित होना अनिवार्य है।
- परीक्षार्थी के प्रत्येक प्रायोगिक विषय की परीक्षा के लिए 08 पृष्ठों की केवल एक ही उत्तरपुस्तिका मिलेगी। अतिरिक्त उत्तरपुस्तिका नहीं दी जाएगी। परीक्षार्थी उत्तरपुस्तिका लेते ही यह सुनिश्चित कर लें कि इसमें 8 पृष्ठ हैं एवं सही क्रम में हैं।
- उत्तरपुस्तिका प्राप्त होते ही परीक्षार्थी अपने प्रवेश-पत्र तथा उत्तरपुस्तिका पर मुद्रित विवरणों (Details) का मिलान कर यह अवश्य सुनिश्चित हो लें कि जो उत्तरपुस्तिका परीक्षक द्वारा उन्हें दी गई है, वह उन्हीं की है। भिन्न विवरणों की उत्तरपुस्तिका प्राप्त होने पर उसे तुरंत परीक्षक को वापस लौटा दिया जाए।
- उत्तरपुस्तिका प्राप्त होने पर परीक्षार्थी उनके आवरण पृष्ठ के पीछे अंकित "परीक्षार्थियों के लिए निर्देश" अवश्य पढ़ें एवं उसका अनुपालन करें।
- परीक्षार्थी अपनी उत्तरपुस्तिका के कवर पृष्ठ के ऊपरी बायें तथा दायें भागों में क्रमांक-(1) में अपने उत्तर देने का माध्यम अंकित करते हुए क्रमांक-(2) में अपना पूर्ण हस्ताक्षर अंकित करें। इसके अलावा अन्य मुद्रित विवरणों में किसी भी प्रकार से कोई छेड़-छाड़ नहीं करें।
- प्रायोगिक परीक्षा की उत्तरपुस्तिका के आवरण पृष्ठ के निचले बायें एवं दायें भागों को परीक्षार्थी द्वारा कदापि नहीं भरा जाएगा। अगर परीक्षार्थी इस भाग को भरते हैं, तो परीक्षार्थी का इस विषय में परीक्षाफल रद्द किया जा सकता है। ये दोनों भाग आंतरिक/बाह्य परीक्षकों को भरने के लिए दिया गया है।
- उत्तरपुस्तिका के पन्नों के दोनों पृष्ठों पर तथा प्रत्येक लाइन पर लिखें एवं पृष्ठों को नष्ट न करें।
- यदि रफ कार्य करने की आवश्यकता हो, तो परीक्षार्थी उत्तरपुस्तिका के अंतिम पृष्ठ पर रफ कार्य करके उसे काट दे/क्रॉस (x) कर दें।
- उत्तरपुस्तिका के आंतरिक पृष्ठों पर दाहिने हाशिए में लाइन खींचकर सादा स्थान छोड़ रखा गया है। शेष स्थान रून्ड है। परीक्षार्थी दाहिने हाशिए के सादे स्थान में कुछ भी नहीं लिखेंगे, चूंकि यह भाग परीक्षक के उपयोग के लिए है।
- उत्तरपुस्तिका के पृष्ठों को मोड़ें- फाड़ें नहीं तथा बीच-बीच में व्यर्थ ही खाली न छोड़ें।
- प्रश्न-पत्र में दी हुई संख्या के अनुसार अपने उत्तरों की संख्या लिखें।
- व्हाइटनगर, ब्लेड तथा नाखून का इस्तेमाल करना सर्वथा वर्जित है, अन्यथा परीक्षाफल अमान्य कर दिया जाएगा।
- प्रश्नोत्तर के समाप्त होने पर अंतिम में नीचे एक क्षैतिज रेखा खींच दें।
- आंतरिक परीक्षक द्वारा उपलब्ध कराये गए उपस्थिति-पत्रक में परीक्षार्थी द्वारा यथा-स्तम्भ परीक्षा की तिथि अंकित करते हुए उत्तरपुस्तिका की क्रम संख्या लिखकर अपना हस्ताक्षर किया जाएगा। परीक्षार्थी की उपस्थिति, अनुपस्थिति एवं निष्कासन से संबंधित संगत गोले को नीले/काले पेन से परीक्षक द्वारा भरा जाएगा न कि परीक्षार्थी द्वारा।
- परीक्षार्थी अपनी उत्तरपुस्तिका को आन्तरिक परीक्षक के पास जमा किये बिना परीक्षा भवन न छोड़ें।
- परीक्षा केंद्र में कैलकुलेटर, मोबाइल फोन, इयर फोन, पेजर, ब्लूटूथ या इस प्रकार का कोई अन्य इलेक्ट्रॉनिक उपकरण ले जाना सख्त मना है।
- जाँच परीक्षा में गैर-उत्प्रेषित या जाँच परीक्षा में अनुपस्थित छात्र/छात्रा इंटरमीडिएट वार्षिक प्रायोगिक परीक्षा, 2023 में कदापि सम्मिलित नहीं हो सकते हैं।



बिहार विद्यालय परीक्षा समिति, पटना  
BIHAR SCHOOL EXAMINATION BOARD, PATNA  
इंटरमीडिएट वार्षिक परीक्षा, 2023  
INTERMEDIATE ANNUAL EXAMINATION, 2023  
प्रायोगिक परीक्षा का प्रवेश पत्र  
Admit Card For Practical Examination

संकाय: बाणिज्य  
FACULTY: COMMERCE

\* BSEB UNIQUE Id:- 2211110011364  
कॉलेज/+2 स्कूल का नाम GAYA COLLEGE, GAYA  
परीक्षार्थी का नाम ABHISHEK KUMAR  
माता का नाम MANJU DEVI  
पिता का नाम RAVINDRA PRASAD  
परीक्षार्थी का आधार नं० 764647074706 दिव्यांग कोटि NO  
सूचीकरण संख्या/वर्ष R-210013273-21 परीक्षार्थी की कोटि REGULAR  
रोल कोड 21001 रोल क्रमांक 23020403 लिंग MALE



परीक्षा केंद्र का नाम GAYA COLLEGE, GAYA

प्रायोगिक परीक्षा के विषय (निर्धारित परीक्षा कार्यक्रम सहित)

प्रायोगिक विषय	विषय कोड	विषय का नाम	परीक्षा की तारीख
वैकल्पिक विषय	218	ENTREPRENEURSHIP	10.01.2023 to 20.01.2023
अतिरिक्त विषय			

संजीव कुमार

महाविद्यालय / +2 विद्यालय प्रधान का हस्ताक्षर  
एवं मुहर

परीक्षा नियंत्रक (30MA0)

परीक्षार्थी के लिए आवश्यक निर्देश

- \* BSEB UNIQUE Id सत्र 2021-23 परीक्षा के लिए सूचीकृत नियमित (Regular) तथा स्वतंत्र (Private) परीक्षार्थी के लिए जारी किया गया है। इसलिए सत्र 2021-23 से पूर्व के सूचीकृत परीक्षार्थी के लिए BSEB UNIQUE Id मान्य नहीं है।
- प्रायोगिक परीक्षा दिनांक 10.01.2023 से 20.01.2023 तक संचालित होगी। केन्द्राधीक्षक दिनांक 10.01.2023 से 20.01.2023 तक की अवधि में परीक्षार्थियों की संख्या के अनुसार तिथि एवं पाली का निर्धारण करके प्रायोगिक परीक्षा केंद्र पर आवंटित सभी परीक्षार्थियों के प्रायोगिक विषयों की परीक्षा आयोजित करेंगे।
- परीक्षार्थी अपने इस प्रवेश-पत्र में उल्लिखित प्रायोगिक परीक्षा केंद्र पर दिनांक 10.01.2023 को पूर्वाह्न 09:00 बजे अनिवार्य रूप से जाकर परीक्षा केंद्र के परिसर की सूचना पट्ट से यह जानकारी प्राप्त कर लेंगे कि उनके द्वारा चयनित विषय की प्रायोगिक परीक्षा किस तिथि एवं किस पाली में संचालित होगी, जिसमें उन्हें सम्मिलित होना अनिवार्य है।
- परीक्षार्थी के प्रत्येक प्रायोगिक विषय की परीक्षा के लिए 08 पृष्ठों की केवल एक ही उत्तरपुस्तिका मिलेगी। अतिरिक्त उत्तरपुस्तिका नहीं दी जाएगी। परीक्षार्थी उत्तरपुस्तिका लेते ही यह सुनिश्चित कर लें कि इसमें 8 पृष्ठ हैं एवं सही क्रम में हैं।
- उत्तरपुस्तिका प्राप्त होते ही परीक्षार्थी अपने प्रवेश-पत्र तथा उत्तरपुस्तिका पर मुद्रित विवरणों (Details) का मिलान कर यह अवश्य सुनिश्चित हो लें कि जो उत्तरपुस्तिका परीक्षक द्वारा उन्हें दी गई है, वह उन्हीं की है। भिन्न विवरणों की उत्तरपुस्तिका प्राप्त होने पर उसे तुरंत परीक्षक को वापस लौटा दिया जाए।
- उत्तरपुस्तिका प्राप्त होने पर परीक्षार्थी उनके आवरण पृष्ठ के पीछे अंकित "परीक्षार्थियों के लिए निर्देश" अवश्य पढ़ें एवं उसका अनुपालन करें।
- परीक्षार्थी अपनी उत्तरपुस्तिका के कवर पृष्ठ के ऊपरी बायें तथा दायें भागों में क्रमांक-(1) में अपने उत्तर देने का माध्यम अंकित करते हुए क्रमांक-(2) में अपना पूर्ण हस्ताक्षर अंकित करें। इसके अलावा अन्य मुद्रित विवरणों में किसी भी प्रकार से कोई छेड़-छाड़ नहीं करें।
- प्रायोगिक परीक्षा की उत्तरपुस्तिका के आवरण पृष्ठ के निचले बायें एवं दायें भागों को परीक्षार्थी द्वारा कदापि नहीं भरा जाएगा। अगर परीक्षार्थी इस भाग को भरते हैं, तो परीक्षार्थी का इस विषय में परीक्षाफल रद्द किया जा सकता है। ये दोनों भाग आंतरिक/बाह्य परीक्षकों को भरने के लिए दिया गया है।
- उत्तरपुस्तिका के पन्नों के दोनों पृष्ठों पर तथा प्रत्येक लाइन पर लिखें एवं पृष्ठों को नष्ट न करें।
- यदि रफ कार्य करने की आवश्यकता हो, तो परीक्षार्थी उत्तरपुस्तिका के अंतिम पृष्ठ पर रफ कार्य करके उसे काट दे/क्रॉस (x) कर दें।
- उत्तरपुस्तिका के आंतरिक पृष्ठों पर दाहिने हाशिए में लाइन खींचकर सादा स्थान छोड़ रखा गया है। शेष स्थान रून्ड है। परीक्षार्थी दाहिने हाशिए के सादे स्थान में कुछ भी नहीं लिखेंगे, चूंकि यह भाग परीक्षक के उपयोग के लिए है।
- उत्तरपुस्तिका के पृष्ठों को मोड़ें- फाड़ें नहीं तथा बीच-बीच में व्यर्थ ही खाली न छोड़ें।
- प्रश्न-पत्र में दी हुई संख्या के अनुसार अपने उत्तरों की संख्या लिखें।
- व्हाइटनगर, ब्लेड तथा नाखून का इस्तेमाल करना सर्वथा वर्जित है, अन्यथा परीक्षाफल अमान्य कर दिया जाएगा।
- प्रश्नोत्तर के समाप्त होने पर अंतिम में नीचे एक क्षैतिज रेखा खींच दें।
- आंतरिक परीक्षक द्वारा उपलब्ध कराये गए उपस्थिति-पत्रक में परीक्षार्थी द्वारा यथा-स्तम्भ परीक्षा की तिथि अंकित करते हुए उत्तरपुस्तिका की क्रम संख्या लिखकर अपना हस्ताक्षर किया जाएगा। परीक्षार्थी की उपस्थिति, अनुपस्थिति एवं निष्कासन से संबंधित संगत गोले को नीले/काले पेन से परीक्षक द्वारा भरा जाएगा न कि परीक्षार्थी द्वारा।
- परीक्षार्थी अपनी उत्तरपुस्तिका को आन्तरिक परीक्षक के पास जमा किये बिना परीक्षा भवन न छोड़ें।
- परीक्षा केंद्र में कैलकुलेटर, मोबाइल फोन, इयर फोन, पेजर, ब्लूटूथ या इस प्रकार का कोई अन्य इलेक्ट्रॉनिक उपकरण ले जाना सख्त मना है।
- जाँच परीक्षा में गैर-उत्प्रेषित या जाँच परीक्षा में अनुपस्थित छात्र/छात्रा इंटरमीडिएट वार्षिक प्रायोगिक परीक्षा, 2023 में कदापि सम्मिलित नहीं हो सकते हैं।





बिहार विद्यालय परीक्षा समिति, पटना  
BIHAR SCHOOL EXAMINATION BOARD, PATNA  
इंटरमीडिएट वार्षिक परीक्षा, 2023  
INTERMEDIATE ANNUAL EXAMINATION, 2023  
प्रायोगिक परीक्षा का प्रवेश पत्र  
Admit Card For Practical Examination

संकाय: बाणिज्य  
FACULTY: COMMERCE

\* BSEB UNIQUE Id:- 2212110010727  
कॉलेज/+2 स्कूल का नाम GAYA COLLEGE, GAYA  
परीक्षार्थी का नाम PRIYANKA KUMARI  
माता का नाम RUBI DEVI  
पिता का नाम SURAJ PRASAD  
परीक्षार्थी का आधार नं० 232383086233 दिव्यांग कोटि NO  
सूचीकरण संख्या/वर्ष R-210013101-21 परीक्षार्थी की कोटि REGULAR  
रोल कोड 21001 रोल क्रमांक 23020230 लिंग FEMALE



परीक्षा केंद्र का नाम GAYA COLLEGE, GAYA

प्रायोगिक परीक्षा के विषय (निर्धारित परीक्षा कार्यक्रम सहित)

प्रायोगिक विषय	विषय कोड	विषय का नाम	परीक्षा की तारीख
वैकल्पिक विषय	218	ENTREPRENEURSHIP	10.01.2023 to 20.01.2023
अतिरिक्त विषय			

संजीव कुमार

महाविद्यालय / +2 विद्यालय प्रधान का हस्ताक्षर  
एवं मुहर

परीक्षा नियंत्रक (30MA0)

परीक्षार्थी के लिए आवश्यक निर्देश

- \* BSEB UNIQUE Id सत्र 2021-23 परीक्षा के लिए सूचीकृत नियमित (Regular) तथा स्वतंत्र (Private) परीक्षार्थी के लिए जारी किया गया है। इसलिए सत्र 2021-23 से पूर्व के सूचीकृत परीक्षार्थी के लिए BSEB UNIQUE Id मान्य नहीं है।
- प्रायोगिक परीक्षा दिनांक 10.01.2023 से 20.01.2023 तक संचालित होगी। केन्द्राधीक्षक दिनांक 10.01.2023 से 20.01.2023 तक की अवधि में परीक्षार्थियों की संख्या के अनुसार तिथि एवं पाली का निर्धारण करके प्रायोगिक परीक्षा केंद्र पर आवंटित सभी परीक्षार्थियों के प्रायोगिक विषयों की परीक्षा आयोजित करेंगे।
- परीक्षार्थी अपने इस प्रवेश-पत्र में उल्लिखित प्रायोगिक परीक्षा केंद्र पर दिनांक 10.01.2023 को पूर्वाह्न 09:00 बजे अनिवार्य रूप से जाकर परीक्षा केंद्र के परिसर की सूचना पट्ट से यह जानकारी प्राप्त कर लेंगे कि उनके द्वारा चयनित विषय की प्रायोगिक परीक्षा किस तिथि एवं किस पाली में संचालित होगी, जिसमें उन्हें सम्मिलित होना अनिवार्य है।
- परीक्षार्थी के प्रत्येक प्रायोगिक विषय की परीक्षा के लिए 08 पृष्ठों की केवल एक ही उत्तरपुस्तिका मिलेगी। अतिरिक्त उत्तरपुस्तिका नहीं दी जाएगी। परीक्षार्थी उत्तरपुस्तिका लेते ही यह सुनिश्चित कर लें कि इसमें 8 पृष्ठ हैं एवं सही क्रम में हैं।
- उत्तरपुस्तिका प्राप्त होते ही परीक्षार्थी अपने प्रवेश-पत्र तथा उत्तरपुस्तिका पर मुद्रित विवरणों (Details) का मिलान कर यह अवश्य सुनिश्चित हो लें कि जो उत्तरपुस्तिका परीक्षक द्वारा उन्हें दी गई है, वह उन्हीं की है। भिन्न विवरणों की उत्तरपुस्तिका प्राप्त होने पर उसे तुरंत परीक्षक को वापस लौटा दिया जाए।
- उत्तरपुस्तिका प्राप्त होने पर परीक्षार्थी उनके आवरण पृष्ठ के पीछे अंकित "परीक्षार्थियों के लिए निर्देश" अवश्य पढ़ें एवं उसका अनुपालन करें।
- परीक्षार्थी अपनी उत्तरपुस्तिका के कवर पृष्ठ के ऊपरी बायें तथा दायें भागों में क्रमांक-(1) में अपने उत्तर देने का माध्यम अंकित करते हुए क्रमांक-(2) में अपना पूर्ण हस्ताक्षर अंकित करें। इसके अलावा अन्य मुद्रित विवरणों में किसी भी प्रकार से कोई छेड़-छाड़ नहीं करें।
- प्रायोगिक परीक्षा की उत्तरपुस्तिका के आवरण पृष्ठ के निचले बायें एवं दायें भागों को परीक्षार्थी द्वारा कदापि नहीं भरा जाएगा। अगर परीक्षार्थी इस भाग को भरते हैं, तो परीक्षार्थी का इस विषय में परीक्षाफल रद्द किया जा सकता है। ये दोनों भाग आंतरिक/बाह्य परीक्षकों को भरने के लिए दिया गया है।
- उत्तरपुस्तिका के पन्नों के दोनों पृष्ठों पर तथा प्रत्येक लाइन पर लिखें एवं पृष्ठों को नष्ट न करें।
- यदि रफ कार्य करने की आवश्यकता हो, तो परीक्षार्थी उत्तरपुस्तिका के अंतिम पृष्ठ पर रफ कार्य करके उसे काट दे/क्रॉस (x) कर दें।
- उत्तरपुस्तिका के आंतरिक पृष्ठों पर दाहिने हाशिए में लाइन खींचकर सादा स्थान छोड़ रखा गया है। शेष स्थान रून्ड है। परीक्षार्थी दाहिने हाशिए के सादे स्थान में कुछ भी नहीं लिखेंगे, चूंकि यह भाग परीक्षक के उपयोग के लिए है।
- उत्तरपुस्तिका के पृष्ठों को मोड़ें- फाड़ें नहीं तथा बीच-बीच में व्यर्थ ही खाली न छोड़ें।
- प्रश्न-पत्र में दी हुई संख्या के अनुसार अपने उत्तरों की संख्या लिखें।
- व्हाइटनगर, ब्लेड तथा नाखून का इस्तेमाल करना सर्वथा वर्जित है, अन्यथा परीक्षाफल अमान्य कर दिया जाएगा।
- प्रश्नोत्तर के समाप्त होने पर अंतिम में नीचे एक क्षैतिज रेखा खींच दें।
- आंतरिक परीक्षक द्वारा उपलब्ध कराये गए उपस्थिति-पत्रक में परीक्षार्थी द्वारा यथा-स्तम्भ परीक्षा की तिथि अंकित करते हुए उत्तरपुस्तिका की क्रम संख्या लिखकर अपना हस्ताक्षर किया जाएगा। परीक्षार्थी की उपस्थित, अनुपस्थित एवं निष्कासन से संबंधित संगत गोले को नीले/काले पेन से परीक्षक द्वारा भरा जाएगा न कि परीक्षार्थी द्वारा।
- परीक्षार्थी अपनी उत्तरपुस्तिका को आन्तरिक परीक्षक के पास जमा किये बिना परीक्षा भवन न छोड़ें।
- परीक्षा केंद्र में कैलकुलेटर, मोबाइल फोन, इयर फोन, पेजर, ब्लूटूथ या इस प्रकार का कोई अन्य इलेक्ट्रॉनिक उपकरण ले जाना सख्त मना है।
- जाँच परीक्षा में गैर-उत्प्रेषित या जाँच परीक्षा में अनुपस्थित छात्र/छात्रा इंटरमीडिएट वार्षिक प्रायोगिक परीक्षा, 2023 में कदापि सम्मिलित नहीं हो सकते हैं।



बिहार विद्यालय परीक्षा समिति, पटना  
BIHAR SCHOOL EXAMINATION BOARD, PATNA  
इंटरमीडिएट वार्षिक परीक्षा, 2023  
INTERMEDIATE ANNUAL EXAMINATION, 2023  
प्रायोगिक परीक्षा का प्रवेश पत्र  
Admit Card For Practical Examination

संकाय: बाणिज्य  
FACULTY: COMMERCE

\* BSEB UNIQUE Id:- 2212110010014  
कॉलेज/+2 स्कूल का नाम GAYA COLLEGE, GAYA  
परीक्षार्थी का नाम AISHWARYA BHARDWAJ  
माता का नाम LALSA DEVI  
पिता का नाम SHAILESH KUMAR  
परीक्षार्थी का आधार नं० 869290355085 दिव्यांग कोटि NO  
सूचीकरण संख्या/वर्ष R-210012876-21 परीक्षार्थी की कोटि REGULAR  
रोल कोड 21001 रोल क्रमांक 23020004 लिंग FEMALE



परीक्षा केंद्र का नाम GAYA COLLEGE, GAYA

प्रायोगिक परीक्षा के विषय (निर्धारित परीक्षा कार्यक्रम सहित)

प्रायोगिक विषय	विषय कोड	विषय का नाम	परीक्षा की तारीख
वैकल्पिक विषय	218	ENTREPRENEURSHIP	10.01.2023 to 20.01.2023
अतिरिक्त विषय			

संजीव कुमार

महाविद्यालय / +2 विद्यालय प्रधान का हस्ताक्षर  
एवं मुहर

परीक्षा नियंत्रक (30MA0)

परीक्षार्थी के लिए आवश्यक निर्देश

- \* BSEB UNIQUE Id सत्र 2021-23 परीक्षा के लिए सूचीकृत नियमित (Regular) तथा स्वतंत्र (Private) परीक्षार्थी के लिए जारी किया गया है। इसलिए सत्र 2021-23 से पूर्व के सूचीकृत परीक्षार्थी के लिए BSEB UNIQUE Id मान्य नहीं है।
- प्रायोगिक परीक्षा दिनांक 10.01.2023 से 20.01.2023 तक संचालित होगी। केन्द्राधीक्षक दिनांक 10.01.2023 से 20.01.2023 तक की अवधि में परीक्षार्थियों की संख्या के अनुसार तिथि एवं पाली का निर्धारण करके प्रायोगिक परीक्षा केंद्र पर आवंटित सभी परीक्षार्थियों के प्रायोगिक विषयों की परीक्षा आयोजित करेंगे।
- परीक्षार्थी अपने इस प्रवेश-पत्र में उल्लिखित प्रायोगिक परीक्षा केंद्र पर दिनांक 10.01.2023 को पूर्वाह्न 09:00 बजे अनिवार्य रूप से जाकर परीक्षा केंद्र के परिसर की सूचना पट्ट से यह जानकारी प्राप्त कर लेंगे कि उनके द्वारा चयनित विषय की प्रायोगिक परीक्षा किस तिथि एवं किस पाली में संचालित होगी, जिसमें उन्हें सम्मिलित होना अनिवार्य है।
- परीक्षार्थी के प्रत्येक प्रायोगिक विषय की परीक्षा के लिए 08 पृष्ठों की केवल एक ही उत्तरपुस्तिका मिलेगी। अतिरिक्त उत्तरपुस्तिका नहीं दी जाएगी। परीक्षार्थी उत्तरपुस्तिका लेते ही यह सुनिश्चित कर लें कि इसमें 8 पृष्ठ हैं एवं सही क्रम में हैं।
- उत्तरपुस्तिका प्राप्त होते ही परीक्षार्थी अपने प्रवेश-पत्र तथा उत्तरपुस्तिका पर मुद्रित विवरणों (Details) का मिलान कर यह अवश्य सुनिश्चित हो लें कि जो उत्तरपुस्तिका परीक्षक द्वारा उन्हें दी गई है, वह उन्हीं की है। भिन्न विवरणों की उत्तरपुस्तिका प्राप्त होने पर उसे तुरंत परीक्षक को वापस लौटा दिया जाए।
- उत्तरपुस्तिका प्राप्त होने पर परीक्षार्थी उनके आवरण पृष्ठ के पीछे अंकित "परीक्षार्थियों के लिए निर्देश" अवश्य पढ़ें एवं उसका अनुपालन करें।
- परीक्षार्थी अपनी उत्तरपुस्तिका के कवर पृष्ठ के ऊपरी बायें तथा दायें भागों में क्रमांक-(1) में अपने उत्तर देने का माध्यम अंकित करते हुए क्रमांक-(2) में अपना पूर्ण हस्ताक्षर अंकित करें। इसके अलावा अन्य मुद्रित विवरणों में किसी भी प्रकार से कोई छेड़-छाड़ नहीं करें।
- प्रायोगिक परीक्षा की उत्तरपुस्तिका के आवरण पृष्ठ के निचले बायें एवं दायें भागों को परीक्षार्थी द्वारा कदापि नहीं भरा जाएगा। अगर परीक्षार्थी इस भाग को भरते हैं, तो परीक्षार्थी का इस विषय में परीक्षाफल रद्द किया जा सकता है। ये दोनों भाग आंतरिक/बाह्य परीक्षकों को भरने के लिए दिया गया है।
- उत्तरपुस्तिका के पन्नों के दोनों पृष्ठों पर तथा प्रत्येक लाइन पर लिखें एवं पृष्ठों को नष्ट न करें।
- यदि रफ कार्य करने की आवश्यकता हो, तो परीक्षार्थी उत्तरपुस्तिका के अंतिम पृष्ठ पर रफ कार्य करके उसे काट दे/क्रॉस (x) कर दें।
- उत्तरपुस्तिका के आंतरिक पृष्ठों पर दाहिने हाशिए में लाइन खींचकर सादा स्थान छोड़ रखा गया है। शेष स्थान रून्ड है। परीक्षार्थी दाहिने हाशिए के सादे स्थान में कुछ भी नहीं लिखेंगे, चूंकि यह भाग परीक्षक के उपयोग के लिए है।
- उत्तरपुस्तिका के पृष्ठों को मोड़ें- फाड़ें नहीं तथा बीच-बीच में व्यर्थ ही खाली न छोड़ें।
- प्रश्न-पत्र में दी हुई संख्या के अनुसार अपने उत्तरों की संख्या लिखें।
- व्हाइटनगर, ब्लेड तथा नाखून का इस्तेमाल करना सर्वथा वर्जित है, अन्यथा परीक्षाफल अमान्य कर दिया जाएगा।
- प्रश्नोत्तर के समाप्त होने पर अंतिम में नीचे एक क्षैतिज रेखा खींच दें।
- आंतरिक परीक्षक द्वारा उपलब्ध कराये गए उपस्थिति-पत्रक में परीक्षार्थी द्वारा यथा-स्तम्भ परीक्षा की तिथि अंकित करते हुए उत्तरपुस्तिका की क्रम संख्या लिखकर अपना हस्ताक्षर किया जाएगा। परीक्षार्थी की उपस्थिति, अनुपस्थिति एवं निष्कासन से संबंधित संगत गोले को नीले/काले पेन से परीक्षक द्वारा भरा जाएगा न कि परीक्षार्थी द्वारा।
- परीक्षार्थी अपनी उत्तरपुस्तिका को आन्तरिक परीक्षक के पास जमा किये बिना परीक्षा भवन न छोड़ें।
- परीक्षा केंद्र में कैलकुलेटर, मोबाइल फोन, इयर फोन, पेजर, ब्लूटूथ या इस प्रकार का कोई अन्य इलेक्ट्रॉनिक उपकरण ले जाना सख्त मना है।
- जाँच परीक्षा में गैर-उत्प्रेषित या जाँच परीक्षा में अनुपस्थित छात्र/छात्रा इंटरमीडिएट वार्षिक प्रायोगिक परीक्षा, 2023 में कदापि सम्मिलित नहीं हो सकते हैं।



बिहार विद्यालय परीक्षा समिति, पटना  
BIHAR SCHOOL EXAMINATION BOARD, PATNA  
इंटरमीडिएट वार्षिक परीक्षा, 2023  
INTERMEDIATE ANNUAL EXAMINATION, 2023  
प्रायोगिक परीक्षा का प्रवेश पत्र  
Admit Card For Practical Examination

संकाय: बाणिज्य  
FACULTY: COMMERCE

\* BSEB UNIQUE Id:- 2212110010870  
कॉलेज/+2 स्कूल का नाम GAYA COLLEGE, GAYA  
परीक्षार्थी का नाम ROUSHNI KUMARI  
माता का नाम SUCHITA DEVI  
पिता का नाम ANAND KUMAR CHOUDHARY  
परीक्षार्थी का आधार नं० 854556779654 दिव्यांग कोटि NO  
सूचीकरण संख्या/वर्ष R-210013144-21 परीक्षार्थी की कोटि REGULAR  
रोल कोड 21001 रोल क्रमांक 23020274 लिंग FEMALE



परीक्षा केंद्र का नाम GAYA COLLEGE, GAYA

प्रायोगिक परीक्षा के विषय (निर्धारित परीक्षा कार्यक्रम सहित)

प्रायोगिक विषय	विषय कोड	विषय का नाम	परीक्षा की तारीख
वैकल्पिक विषय	218	ENTREPRENEURSHIP	10.01.2023 to 20.01.2023
अतिरिक्त विषय			

संजीव कुमार

महाविद्यालय / +2 विद्यालय प्रधान का हस्ताक्षर  
एवं मुहर

परीक्षा नियंत्रक (30MA0)

परीक्षार्थी के लिए आवश्यक निर्देश

- \* BSEB UNIQUE Id सत्र 2021-23 परीक्षा के लिए सूचीकृत नियमित (Regular) तथा स्वतंत्र (Private) परीक्षार्थी के लिए जारी किया गया है। इसलिए सत्र 2021-23 से पूर्व के सूचीकृत परीक्षार्थी के लिए BSEB UNIQUE Id मान्य नहीं है।
- प्रायोगिक परीक्षा दिनांक 10.01.2023 से 20.01.2023 तक संचालित होगी। केन्द्राधीक्षक दिनांक 10.01.2023 से 20.01.2023 तक की अवधि में परीक्षार्थियों की संख्या के अनुसार तिथि एवं पाली का निर्धारण करके प्रायोगिक परीक्षा केंद्र पर आवंटित सभी परीक्षार्थियों के प्रायोगिक विषयों की परीक्षा आयोजित करेंगे।
- परीक्षार्थी अपने इस प्रवेश-पत्र में उल्लिखित प्रायोगिक परीक्षा केंद्र पर दिनांक 10.01.2023 को पूर्वाह्न 09:00 बजे अनिवार्य रूप से जाकर परीक्षा केंद्र के परिसर की सूचना पट्ट से यह जानकारी प्राप्त कर लेंगे कि उनके द्वारा चयनित विषय की प्रायोगिक परीक्षा किस तिथि एवं किस पाली में संचालित होगी, जिसमें उन्हें सम्मिलित होना अनिवार्य है।
- परीक्षार्थी के प्रत्येक प्रायोगिक विषय की परीक्षा के लिए 08 पृष्ठों की केवल एक ही उत्तरपुस्तिका मिलेगी। अतिरिक्त उत्तरपुस्तिका नहीं दी जाएगी। परीक्षार्थी उत्तरपुस्तिका लेते ही यह सुनिश्चित कर लें कि इसमें 8 पृष्ठ हैं एवं सही क्रम में हैं।
- उत्तरपुस्तिका प्राप्त होते ही परीक्षार्थी अपने प्रवेश-पत्र तथा उत्तरपुस्तिका पर मुद्रित विवरणों (Details) का मिलान कर यह अवश्य सुनिश्चित हो लें कि जो उत्तरपुस्तिका परीक्षक द्वारा उन्हें दी गई है, वह उन्हीं की है। भिन्न विवरणों की उत्तरपुस्तिका प्राप्त होने पर उसे तुरंत परीक्षक को वापस लौटा दिया जाए।
- उत्तरपुस्तिका प्राप्त होने पर परीक्षार्थी उनके आवरण पृष्ठ के पीछे अंकित "परीक्षार्थियों के लिए निर्देश" अवश्य पढ़ें एवं उसका अनुपालन करें।
- परीक्षार्थी अपनी उत्तरपुस्तिका के कवर पृष्ठ के ऊपरी बायें तथा दायें भागों में क्रमांक-(1) में अपने उत्तर देने का माध्यम अंकित करते हुए क्रमांक-(2) में अपना पूर्ण हस्ताक्षर अंकित करें। इसके अलावा अन्य मुद्रित विवरणों में किसी भी प्रकार से कोई छेड़-छाड़ नहीं करें।
- प्रायोगिक परीक्षा की उत्तरपुस्तिका के आवरण पृष्ठ के निचले बायें एवं दायें भागों को परीक्षार्थी द्वारा कदापि नहीं भरा जाएगा। अगर परीक्षार्थी इस भाग को भरते हैं, तो परीक्षार्थी का इस विषय में परीक्षाफल रद्द किया जा सकता है। ये दोनों भाग आंतरिक/बाह्य परीक्षकों को भरने के लिए दिया गया है।
- उत्तरपुस्तिका के पन्नों के दोनों पृष्ठों पर तथा प्रत्येक लाइन पर लिखें एवं पृष्ठों को नष्ट न करें।
- यदि रफ कार्य करने की आवश्यकता हो, तो परीक्षार्थी उत्तरपुस्तिका के अंतिम पृष्ठ पर रफ कार्य करके उसे काट दे/क्रॉस (x) कर दें।
- उत्तरपुस्तिका के आंतरिक पृष्ठों पर दाहिने हाशिए में लाइन खींचकर सादा स्थान छोड़ रखा गया है। शेष स्थान रून्ड है। परीक्षार्थी दाहिने हाशिए के सादे स्थान में कुछ भी नहीं लिखेंगे, चूंकि यह भाग परीक्षक के उपयोग के लिए है।
- उत्तरपुस्तिका के पृष्ठों को मोड़ें- फाड़ें नहीं तथा बीच-बीच में व्यर्थ ही खाली न छोड़ें।
- प्रश्न-पत्र में दी हुई संख्या के अनुसार अपने उत्तरों की संख्या लिखें।
- व्हाइटनगर, ब्लेड तथा नाखून का इस्तेमाल करना सर्वथा वर्जित है, अन्यथा परीक्षाफल अमान्य कर दिया जाएगा।
- प्रश्नोत्तर के समाप्त होने पर अंतिम में नीचे एक क्षैतिज रेखा खींच दें।
- आंतरिक परीक्षक द्वारा उपलब्ध कराये गए उपस्थिति-पत्रक में परीक्षार्थी द्वारा यथा-स्तम्भ परीक्षा की तिथि अंकित करते हुए उत्तरपुस्तिका की क्रम संख्या लिखकर अपना हस्ताक्षर किया जाएगा। परीक्षार्थी की उपस्थिति, अनुपस्थिति एवं निष्कासन से संबंधित संगत गोले को नीले/काले पेन से परीक्षक द्वारा भरा जाएगा न कि परीक्षार्थी द्वारा।
- परीक्षार्थी अपनी उत्तरपुस्तिका को आन्तरिक परीक्षक के पास जमा किये बिना परीक्षा भवन न छोड़ें।
- परीक्षा केंद्र में कैलकुलेटर, मोबाइल फोन, इयर फोन, पेजर, ब्लूटूथ या इस प्रकार का कोई अन्य इलेक्ट्रॉनिक उपकरण ले जाना सख्त मना है।
- जाँच परीक्षा में गैर-उत्प्रेषित या जाँच परीक्षा में अनुपस्थित छात्र/छात्रा इंटरमीडिएट वार्षिक प्रायोगिक परीक्षा, 2023 में कदापि सम्मिलित नहीं हो सकते हैं।



बिहार विद्यालय परीक्षा समिति, पटना  
BIHAR SCHOOL EXAMINATION BOARD, PATNA  
इंटरमीडिएट वार्षिक परीक्षा, 2023  
INTERMEDIATE ANNUAL EXAMINATION, 2023  
प्रायोगिक परीक्षा का प्रवेश पत्र  
Admit Card For Practical Examination

संकाय: बाणिज्य  
FACULTY: COMMERCE

\* BSEB UNIQUE Id:- 2212110010039  
कॉलेज/+2 स्कूल का नाम GAYA COLLEGE, GAYA  
परीक्षार्थी का नाम AMRITA KUMARI  
माता का नाम NEELAM DEVI  
पिता का नाम BINESH PRASAD  
परीक्षार्थी का आधार नं० 661203582914 दिव्यांग कोटि NO  
सूचीकरण संख्या/वर्ष R-210012887-21 परीक्षार्थी की कोटि REGULAR  
रोल कोड 21001 रोल क्रमांक 23020015 लिंग FEMALE



परीक्षा केंद्र का नाम GAYA COLLEGE, GAYA

प्रायोगिक परीक्षा के विषय (निर्धारित परीक्षा कार्यक्रम सहित)

प्रायोगिक विषय	विषय कोड	विषय का नाम	परीक्षा की तारीख
वैकल्पिक विषय	218	ENTREPRENEURSHIP	10.01.2023 to 20.01.2023
अतिरिक्त विषय			

संजीव कुमार

महाविद्यालय / +2 विद्यालय प्रधान का हस्ताक्षर  
एवं मुहर

परीक्षा नियंत्रक (30MA0)

परीक्षार्थी के लिए आवश्यक निर्देश

- \* BSEB UNIQUE Id सत्र 2021-23 परीक्षा के लिए सूचीकृत नियमित (Regular) तथा स्वतंत्र (Private) परीक्षार्थी के लिए जारी किया गया है। इसलिए सत्र 2021-23 से पूर्व के सूचीकृत परीक्षार्थी के लिए BSEB UNIQUE Id मान्य नहीं है।
- प्रायोगिक परीक्षा दिनांक 10.01.2023 से 20.01.2023 तक संचालित होगी। केन्द्राधीक्षक दिनांक 10.01.2023 से 20.01.2023 तक की अवधि में परीक्षार्थियों की संख्या के अनुसार तिथि एवं पाली का निर्धारण करके प्रायोगिक परीक्षा केंद्र पर आवंटित सभी परीक्षार्थियों के प्रायोगिक विषयों की परीक्षा आयोजित करेंगे।
- परीक्षार्थी अपने इस प्रवेश-पत्र में उल्लिखित प्रायोगिक परीक्षा केंद्र पर दिनांक 10.01.2023 को पूर्वाह्न 09:00 बजे अनिवार्य रूप से जाकर परीक्षा केंद्र के परिसर की सूचना पट्ट से यह जानकारी प्राप्त कर लेंगे कि उनके द्वारा चयनित विषय की प्रायोगिक परीक्षा किस तिथि एवं किस पाली में संचालित होगी, जिसमें उन्हें सम्मिलित होना अनिवार्य है।
- परीक्षार्थी के प्रत्येक प्रायोगिक विषय की परीक्षा के लिए 08 पृष्ठों की केवल एक ही उत्तरपुस्तिका मिलेगी। अतिरिक्त उत्तरपुस्तिका नहीं दी जाएगी। परीक्षार्थी उत्तरपुस्तिका लेते ही यह सुनिश्चित कर लें कि इसमें 8 पृष्ठ हैं एवं सही क्रम में हैं।
- उत्तरपुस्तिका प्राप्त होते ही परीक्षार्थी अपने प्रवेश-पत्र तथा उत्तरपुस्तिका पर मुद्रित विवरणों (Details) का मिलान कर यह अवश्य सुनिश्चित हो लें कि जो उत्तरपुस्तिका परीक्षक द्वारा उन्हें दी गई है, वह उन्हीं की है। भिन्न विवरणों की उत्तरपुस्तिका प्राप्त होने पर उसे तुरंत परीक्षक को वापस लौटा दिया जाए।
- उत्तरपुस्तिका प्राप्त होने पर परीक्षार्थी उनके आवरण पृष्ठ के पीछे अंकित "परीक्षार्थियों के लिए निर्देश" अवश्य पढ़ें एवं उसका अनुपालन करें।
- परीक्षार्थी अपनी उत्तरपुस्तिका के कवर पृष्ठ के ऊपरी बायें तथा दायें भागों में क्रमांक-(1) में अपने उत्तर देने का माध्यम अंकित करते हुए क्रमांक-(2) में अपना पूर्ण हस्ताक्षर अंकित करें। इसके अलावा अन्य मुद्रित विवरणों में किसी भी प्रकार से कोई छेड़-छाड़ नहीं करें।
- प्रायोगिक परीक्षा की उत्तरपुस्तिका के आवरण पृष्ठ के निचले बायें एवं दायें भागों को परीक्षार्थी द्वारा कदापि नहीं भरा जाएगा। अगर परीक्षार्थी इस भाग को भरते हैं, तो परीक्षार्थी का इस विषय में परीक्षाफल रद्द किया जा सकता है। ये दोनों भाग आंतरिक/बाह्य परीक्षकों को भरने के लिए दिया गया है।
- उत्तरपुस्तिका के पन्नों के दोनों पृष्ठों पर तथा प्रत्येक लाइन पर लिखें एवं पृष्ठों को नष्ट न करें।
- यदि रफ कार्य करने की आवश्यकता हो, तो परीक्षार्थी उत्तरपुस्तिका के अंतिम पृष्ठ पर रफ कार्य करके उसे काट दे/क्रॉस (x) कर दें।
- उत्तरपुस्तिका के आंतरिक पृष्ठों पर दाहिने हाशिए में लाइन खींचकर सादा स्थान छोड़ रखा गया है। शेष स्थान रून्ड है। परीक्षार्थी दाहिने हाशिए के सादे स्थान में कुछ भी नहीं लिखेंगे, चूंकि यह भाग परीक्षक के उपयोग के लिए है।
- उत्तरपुस्तिका के पृष्ठों को मोड़ें- फाड़ें नहीं तथा बीच-बीच में व्यर्थ ही खाली न छोड़ें।
- प्रश्न-पत्र में दी हुई संख्या के अनुसार अपने उत्तरों की संख्या लिखें।
- व्हाइटनगर, ब्लेड तथा नाखून का इस्तेमाल करना सर्वथा वर्जित है, अन्यथा परीक्षाफल अमान्य कर दिया जाएगा।
- प्रश्नोत्तर के समाप्त होने पर अंतिम में नीचे एक क्षैतिज रेखा खींच दें।
- आंतरिक परीक्षक द्वारा उपलब्ध कराये गए उपस्थिति-पत्रक में परीक्षार्थी द्वारा यथा-स्तम्भ परीक्षा की तिथि अंकित करते हुए उत्तरपुस्तिका की क्रम संख्या लिखकर अपना हस्ताक्षर किया जाएगा। परीक्षार्थी की उपस्थित, अनुपस्थित एवं निष्कासन से संबंधित संगत गोले को नीले/काले पेन से परीक्षक द्वारा भरा जाएगा न कि परीक्षार्थी द्वारा।
- परीक्षार्थी अपनी उत्तरपुस्तिका को आन्तरिक परीक्षक के पास जमा किये बिना परीक्षा भवन न छोड़ें।
- परीक्षा केंद्र में कैलकुलेटर, मोबाइल फोन, इयर फोन, पेजर, ब्लूटूथ या इस प्रकार का कोई अन्य इलेक्ट्रॉनिक उपकरण ले जाना सख्त मना है।
- जाँच परीक्षा में गैर-उत्प्रेषित या जाँच परीक्षा में अनुपस्थित छात्र/छात्रा इंटरमीडिएट वार्षिक प्रायोगिक परीक्षा, 2023 में कदापि सम्मिलित नहीं हो सकते हैं।



बिहार विद्यालय परीक्षा समिति, पटना  
BIHAR SCHOOL EXAMINATION BOARD, PATNA  
इंटरमीडिएट वार्षिक परीक्षा, 2023  
INTERMEDIATE ANNUAL EXAMINATION, 2023  
प्रायोगिक परीक्षा का प्रवेश पत्र  
Admit Card For Practical Examination

संकाय: बाणिज्य  
FACULTY: COMMERCE

\* BSEB UNIQUE Id:- 2212110010491  
कॉलेज/+2 स्कूल का नाम GAYA COLLEGE, GAYA  
परीक्षार्थी का नाम MANSHI KUMARI  
माता का नाम MADHURI DEVI  
पिता का नाम SHANKAR SAW  
परीक्षार्थी का आधार नं० 723219647926 दिव्यांग कोटि NO  
सूचीकरण संख्या/वर्ष R-210013025-21 परीक्षार्थी की कोटि REGULAR  
रोल कोड 21001 रोल क्रमांक 23020153 लिंग FEMALE



परीक्षा केंद्र का नाम GAYA COLLEGE, GAYA

प्रायोगिक परीक्षा के विषय (निर्धारित परीक्षा कार्यक्रम सहित)

प्रायोगिक विषय	विषय कोड	विषय का नाम	परीक्षा की तारीख
वैकल्पिक विषय	218	ENTREPRENEURSHIP	10.01.2023 to 20.01.2023
अतिरिक्त विषय			

संजीव कुमार

महाविद्यालय / +2 विद्यालय प्रधान का हस्ताक्षर  
एवं मुहर

परीक्षा नियंत्रक (30MA0)

परीक्षार्थी के लिए आवश्यक निर्देश

- \* BSEB UNIQUE Id सत्र 2021-23 परीक्षा के लिए सूचीकृत नियमित (Regular) तथा स्वतंत्र (Private) परीक्षार्थी के लिए जारी किया गया है। इसलिए सत्र 2021-23 से पूर्व के सूचीकृत परीक्षार्थी के लिए BSEB UNIQUE Id मान्य नहीं है।
- प्रायोगिक परीक्षा दिनांक 10.01.2023 से 20.01.2023 तक संचालित होगी। केन्द्राधीक्षक दिनांक 10.01.2023 से 20.01.2023 तक की अवधि में परीक्षार्थियों की संख्या के अनुसार तिथि एवं पाली का निर्धारण करके प्रायोगिक परीक्षा केन्द्र पर आवंटित सभी परीक्षार्थियों के प्रायोगिक विषयों की परीक्षा आयोजित करेंगे।
- परीक्षार्थी अपने इस प्रवेश-पत्र में उल्लिखित प्रायोगिक परीक्षा केन्द्र पर दिनांक 10.01.2023 को पूर्वाह्न 09:00 बजे अनिवार्य रूप से जाकर परीक्षा केन्द्र के परिसर की सूचना पट्ट से यह जानकारी प्राप्त कर लेंगे कि उनके द्वारा चयनित विषय की प्रायोगिक परीक्षा किस तिथि एवं किस पाली में संचालित होगी, जिसमें उन्हें सम्मिलित होना अनिवार्य है।
- परीक्षार्थी के प्रत्येक प्रायोगिक विषय की परीक्षा के लिए 08 पृष्ठों की केवल एक ही उत्तरपुस्तिका मिलेगी। अतिरिक्त उत्तरपुस्तिका नहीं दी जाएगी। परीक्षार्थी उत्तरपुस्तिका लेते ही यह सुनिश्चित कर लें कि इसमें 8 पृष्ठ हैं एवं सही क्रम में हैं।
- उत्तरपुस्तिका प्राप्त होते ही परीक्षार्थी अपने प्रवेश-पत्र तथा उत्तरपुस्तिका पर मुद्रित विवरणों (Details) का मिलान कर यह अवश्य सुनिश्चित हो लें कि जो उत्तरपुस्तिका परीक्षक द्वारा उन्हें दी गई है, वह उन्हीं की है। भिन्न विवरणों की उत्तरपुस्तिका प्राप्त होने पर उसे तुरंत परीक्षक को वापस लौटा दिया जाए।
- उत्तरपुस्तिका प्राप्त होने पर परीक्षार्थी उनके आवरण पृष्ठ के पीछे अंकित "परीक्षार्थियों के लिए निर्देश" अवश्य पढ़ें एवं उसका अनुपालन करें।
- परीक्षार्थी अपनी उत्तरपुस्तिका के कवर पृष्ठ के ऊपरी बायें तथा दायें भागों में क्रमांक-(1) में अपने उत्तर देने का माध्यम अंकित करते हुए क्रमांक-(2) में अपना पूर्ण हस्ताक्षर अंकित करें। इसके अलावा अन्य मुद्रित विवरणों में किसी भी प्रकार से कोई छेड़-छाड़ नहीं करें।
- प्रायोगिक परीक्षा की उत्तरपुस्तिका के आवरण पृष्ठ के निचले बायें एवं दायें भागों को परीक्षार्थी द्वारा कदापि नहीं भरा जाएगा। अगर परीक्षार्थी इस भाग को भरते हैं, तो परीक्षार्थी का इस विषय में परीक्षाफल रद्द किया जा सकता है। ये दोनों भाग आंतरिक/बाह्य परीक्षकों को भरने के लिए दिया गया है।
- उत्तरपुस्तिका के पन्नों के दोनों पृष्ठों पर तथा प्रत्येक लाइन पर लिखें एवं पृष्ठों को नष्ट न करें।
- यदि रफ कार्य करने की आवश्यकता हो, तो परीक्षार्थी उत्तरपुस्तिका के अंतिम पृष्ठ पर रफ कार्य करके उसे काट दे/क्रॉस (x) कर दें।
- उत्तरपुस्तिका के आंतरिक पृष्ठों पर दाहिने हाशिए में लाइन खींचकर सादा स्थान छोड़ रखा गया है। शेष स्थान रून्ड है। परीक्षार्थी दाहिने हाशिए के सादे स्थान में कुछ भी नहीं लिखेंगे, चूंकि यह भाग परीक्षक के उपयोग के लिए है।
- उत्तरपुस्तिका के पृष्ठों को मोड़ें- फाड़ें नहीं तथा बीच-बीच में व्यर्थ ही खाली न छोड़ें।
- प्रश्न-पत्र में दी हुई संख्या के अनुसार अपने उत्तरों की संख्या लिखें।
- व्हाइटनगर, ब्लेड तथा नाखून का इस्तेमाल करना सर्वथा वर्जित है, अन्यथा परीक्षाफल अमान्य कर दिया जाएगा।
- प्रश्नोत्तर के समाप्त होने पर अंतिम में नीचे एक क्षैतिज रेखा खींच दें।
- आंतरिक परीक्षक द्वारा उपलब्ध कराये गए उपस्थिति-पत्रक में परीक्षार्थी द्वारा यथा-स्तम्भ परीक्षा की तिथि अंकित करते हुए उत्तरपुस्तिका की क्रम संख्या लिखकर अपना हस्ताक्षर किया जाएगा। परीक्षार्थी की उपस्थित, अनुपस्थित एवं निष्कासन से संबंधित संगत गोले को नीले/काले पेन से परीक्षक द्वारा भरा जाएगा न कि परीक्षार्थी द्वारा।
- परीक्षार्थी अपनी उत्तरपुस्तिका को आन्तरिक परीक्षक के पास जमा किये बिना परीक्षा भवन न छोड़ें।
- परीक्षा केन्द्र में कैलकुलेटर, मोबाइल फोन, इयर फोन, पेजर, ब्लूटूथ या इस प्रकार का कोई अन्य इलेक्ट्रॉनिक उपकरण ले जाना सख्त मना है।
- जाँच परीक्षा में गैर-उत्प्रेषित या जाँच परीक्षा में अनुपस्थित छात्र/छात्रा इंटरमीडिएट वार्षिक प्रायोगिक परीक्षा, 2023 में कदापि सम्मिलित नहीं हो सकते हैं।





बिहार विद्यालय परीक्षा समिति, पटना  
BIHAR SCHOOL EXAMINATION BOARD, PATNA  
इंटरमीडिएट वार्षिक परीक्षा, 2023  
INTERMEDIATE ANNUAL EXAMINATION, 2023  
प्रायोगिक परीक्षा का प्रवेश पत्र  
Admit Card For Practical Examination

संकाय: बाणिज्य  
FACULTY: COMMERCE

\* BSEB UNIQUE Id:- 2212110011192  
कॉलेज/+2 स्कूल का नाम GAYA COLLEGE, GAYA  
परीक्षार्थी का नाम SURPIYA KUMARI SINHA  
माता का नाम SUNILA KUMARI SINHA  
पिता का नाम RAJEEV KUMAR  
परीक्षार्थी का आधार नं० 708782510285 दिव्यांग कोटि NO  
सूचीकरण संख्या/वर्ष R-210013237-21 परीक्षार्थी की कोटि REGULAR  
रोल कोड 21001 रोल क्रमांक 23020366 लिंग FEMALE



परीक्षा केंद्र का नाम GAYA COLLEGE, GAYA

प्रायोगिक परीक्षा के विषय (निर्धारित परीक्षा कार्यक्रम सहित)

प्रायोगिक विषय	विषय कोड	विषय का नाम	परीक्षा की तारीख
वैकल्पिक विषय	218	ENTREPRENEURSHIP	10.01.2023 to 20.01.2023
अतिरिक्त विषय			

संजीव कुमार

महाविद्यालय / +2 विद्यालय प्रधान का हस्ताक्षर  
एवं मुहर

परीक्षा नियंत्रक (30MA0)

परीक्षार्थी के लिए आवश्यक निर्देश

- \* BSEB UNIQUE Id सत्र 2021-23 परीक्षा के लिए सूचीकृत नियमित (Regular) तथा स्वतंत्र (Private) परीक्षार्थी के लिए जारी किया गया है। इसलिए सत्र 2021-23 से पूर्व के सूचीकृत परीक्षार्थी के लिए BSEB UNIQUE Id मान्य नहीं है।
- प्रायोगिक परीक्षा दिनांक 10.01.2023 से 20.01.2023 तक संचालित होगी। केन्द्राधीक्षक दिनांक 10.01.2023 से 20.01.2023 तक की अवधि में परीक्षार्थियों की संख्या के अनुसार तिथि एवं पाली का निर्धारण करके प्रायोगिक परीक्षा केंद्र पर आवंटित सभी परीक्षार्थियों के प्रायोगिक विषयों की परीक्षा आयोजित करेंगे।
- परीक्षार्थी अपने इस प्रवेश-पत्र में उल्लिखित प्रायोगिक परीक्षा केंद्र पर दिनांक 10.01.2023 को पूर्वाह्न 09:00 बजे अनिवार्य रूप से जाकर परीक्षा केंद्र के परिसर की सूचना पट्ट से यह जानकारी प्राप्त कर लेंगे कि उनके द्वारा चयनित विषय की प्रायोगिक परीक्षा किस तिथि एवं किस पाली में संचालित होगी, जिसमें उन्हें सम्मिलित होना अनिवार्य है।
- परीक्षार्थी के प्रत्येक प्रायोगिक विषय की परीक्षा के लिए 08 पृष्ठों की केवल एक ही उत्तरपुस्तिका मिलेगी। अतिरिक्त उत्तरपुस्तिका नहीं दी जाएगी। परीक्षार्थी उत्तरपुस्तिका लेते ही यह सुनिश्चित कर लें कि इसमें 8 पृष्ठ हैं एवं सही क्रम में हैं।
- उत्तरपुस्तिका प्राप्त होते ही परीक्षार्थी अपने प्रवेश-पत्र तथा उत्तरपुस्तिका पर मुद्रित विवरणों (Details) का मिलान कर यह अवश्य सुनिश्चित हो लें कि जो उत्तरपुस्तिका परीक्षक द्वारा उन्हें दी गई है, वह उन्हीं की है। भिन्न विवरणों की उत्तरपुस्तिका प्राप्त होने पर उसे तुरंत परीक्षक को वापस लौटा दिया जाए।
- उत्तरपुस्तिका प्राप्त होने पर परीक्षार्थी उनके आवरण पृष्ठ के पीछे अंकित "परीक्षार्थियों के लिए निर्देश" अवश्य पढ़ें एवं उसका अनुपालन करें।
- परीक्षार्थी अपनी उत्तरपुस्तिका के कवर पृष्ठ के ऊपरी बायें तथा दायें भागों में क्रमांक-(1) में अपने उत्तर देने का माध्यम अंकित करते हुए क्रमांक-(2) में अपना पूर्ण हस्ताक्षर अंकित करें। इसके अलावा अन्य मुद्रित विवरणों में किसी भी प्रकार से कोई छेड़-छाड़ नहीं करें।
- प्रायोगिक परीक्षा की उत्तरपुस्तिका के आवरण पृष्ठ के निचले बायें एवं दायें भागों को परीक्षार्थी द्वारा कदापि नहीं भरा जाएगा। अगर परीक्षार्थी इस भाग को भरते हैं, तो परीक्षार्थी का इस विषय में परीक्षाफल रद्द किया जा सकता है। ये दोनों भाग आंतरिक/बाह्य परीक्षकों को भरने के लिए दिया गया है।
- उत्तरपुस्तिका के पन्नों के दोनों पृष्ठों पर तथा प्रत्येक लाइन पर लिखें एवं पृष्ठों को नष्ट न करें।
- यदि रफ कार्य करने की आवश्यकता हो, तो परीक्षार्थी उत्तरपुस्तिका के अंतिम पृष्ठ पर रफ कार्य करके उसे काट दे/क्रॉस (x) कर दें।
- उत्तरपुस्तिका के आंतरिक पृष्ठों पर दाहिने हाशिए में लाइन खींचकर सादा स्थान छोड़ रखा गया है। शेष स्थान रून्ड है। परीक्षार्थी दाहिने हाशिए के सादे स्थान में कुछ भी नहीं लिखेंगे, चूंकि यह भाग परीक्षक के उपयोग के लिए है।
- उत्तरपुस्तिका के पृष्ठों को मोड़ें- फाड़ें नहीं तथा बीच-बीच में व्यर्थ ही खाली न छोड़ें।
- प्रश्न-पत्र में दी हुई संख्या के अनुसार अपने उत्तरों की संख्या लिखें।
- व्हाइटनगर, ब्लेड तथा नाखून का इस्तेमाल करना सर्वथा वर्जित है, अन्यथा परीक्षाफल अमान्य कर दिया जाएगा।
- प्रश्नोत्तर के समाप्त होने पर अंतिम में नीचे एक क्षैतिज रेखा खींच दें।
- आंतरिक परीक्षक द्वारा उपलब्ध कराये गए उपस्थिति-पत्रक में परीक्षार्थी द्वारा यथा-स्तम्भ परीक्षा की तिथि अंकित करते हुए उत्तरपुस्तिका की क्रम संख्या लिखकर अपना हस्ताक्षर किया जाएगा। परीक्षार्थी की उपस्थिति, अनुपस्थिति एवं निष्कासन से संबंधित संगत गोले को नीले/काले पेन से परीक्षक द्वारा भरा जाएगा न कि परीक्षार्थी द्वारा।
- परीक्षार्थी अपनी उत्तरपुस्तिका को आन्तरिक परीक्षक के पास जमा किये बिना परीक्षा भवन न छोड़ें।
- परीक्षा केंद्र में कैलकुलेटर, मोबाइल फोन, इयर फोन, पेजर, ब्लूटूथ या इस प्रकार का कोई अन्य इलेक्ट्रॉनिक उपकरण ले जाना सख्त मना है।
- जाँच परीक्षा में गैर-उत्प्रेषित या जाँच परीक्षा में अनुपस्थित छात्र/छात्रा इंटरमीडिएट वार्षिक प्रायोगिक परीक्षा, 2023 में कदापि सम्मिलित नहीं हो सकते हैं।



बिहार विद्यालय परीक्षा समिति, पटना  
BIHAR SCHOOL EXAMINATION BOARD, PATNA  
इंटरमीडिएट वार्षिक परीक्षा, 2023  
INTERMEDIATE ANNUAL EXAMINATION, 2023  
प्रायोगिक परीक्षा का प्रवेश पत्र  
Admit Card For Practical Examination

संकाय: बाणिज्य  
FACULTY: COMMERCE

\* BSEB UNIQUE Id:- 2212110010276  
कॉलेज/+2 स्कूल का नाम GAYA COLLEGE, GAYA  
परीक्षार्थी का नाम ISHIKA RAJ  
माता का नाम KUMARI BINITA  
पिता का नाम GAUTAM KUMAR  
परीक्षार्थी का आधार नं० 821148248210 दिव्यांग कोटि NO  
सूचीकरण संख्या/वर्ष R-210012959-21 परीक्षार्थी की कोटि REGULAR  
रोल कोड 21001 रोल क्रमांक 23020087 लिंग FEMALE



परीक्षा केंद्र का नाम GAYA COLLEGE, GAYA

प्रायोगिक परीक्षा के विषय (निर्धारित परीक्षा कार्यक्रम सहित)

प्रायोगिक विषय	विषय कोड	विषय का नाम	परीक्षा की तारीख
वैकल्पिक विषय	218	ENTREPRENEURSHIP	10.01.2023 to 20.01.2023
अतिरिक्त विषय			

संजीव कुमार

महाविद्यालय / +2 विद्यालय प्रधान का हस्ताक्षर  
एवं मुहर

परीक्षा नियंत्रक (30MA0)

परीक्षार्थी के लिए आवश्यक निर्देश


- \* BSEB UNIQUE Id सत्र 2021-23 परीक्षा के लिए सूचीकृत नियमित (Regular) तथा स्वतंत्र (Private) परीक्षार्थी के लिए जारी किया गया है। इसलिए सत्र 2021-23 से पूर्व के सूचीकृत परीक्षार्थी के लिए BSEB UNIQUE Id मान्य नहीं है।
- प्रायोगिक परीक्षा दिनांक 10.01.2023 से 20.01.2023 तक संचालित होगी। केन्द्राधीक्षक दिनांक 10.01.2023 से 20.01.2023 तक की अवधि में परीक्षार्थियों की संख्या के अनुसार तिथि एवं पाली का निर्धारण करके प्रायोगिक परीक्षा केन्द्र पर आवंटित सभी परीक्षार्थियों के प्रायोगिक विषयों की परीक्षा आयोजित करेंगे।
- परीक्षार्थी अपने इस प्रवेश-पत्र में उल्लिखित प्रायोगिक परीक्षा केन्द्र पर दिनांक 10.01.2023 को पूर्वाह्न 09:00 बजे अनिवार्य रूप से जाकर परीक्षा केन्द्र के परिसर की सूचना पट्ट से यह जानकारी प्राप्त कर लेंगे कि उनके द्वारा चयनित विषय की प्रायोगिक परीक्षा किस तिथि एवं किस पाली में संचालित होगी, जिसमें उन्हें सम्मिलित होना अनिवार्य है।
- परीक्षार्थी के प्रत्येक प्रायोगिक विषय की परीक्षा के लिए 08 पृष्ठों की केवल एक ही उत्तरपुस्तिका मिलेगी। अतिरिक्त उत्तरपुस्तिका नहीं दी जाएगी। परीक्षार्थी उत्तरपुस्तिका लेते ही यह सुनिश्चित कर लें कि इसमें 8 पृष्ठ हैं एवं सही क्रम में हैं।
- उत्तरपुस्तिका प्राप्त होते ही परीक्षार्थी अपने प्रवेश-पत्र तथा उत्तरपुस्तिका पर मुद्रित विवरणों (Details) का मिलान कर यह अवश्य सुनिश्चित हो लें कि जो उत्तरपुस्तिका परीक्षक द्वारा उन्हें दी गई है, वह उन्हीं की है। भिन्न विवरणों की उत्तरपुस्तिका प्राप्त होने पर उसे तुरंत परीक्षक को वापस लौटा दिया जाए।
- उत्तरपुस्तिका प्राप्त होने पर परीक्षार्थी उनके आवरण पृष्ठ के पीछे अंकित "परीक्षार्थियों के लिए निर्देश" अवश्य पढ़ें एवं उसका अनुपालन करें।
- परीक्षार्थी अपनी उत्तरपुस्तिका के कवर पृष्ठ के ऊपरी बायें तथा दायें भागों में क्रमांक-(1) में अपने उत्तर देने का माध्यम अंकित करते हुए क्रमांक-(2) में अपना पूर्ण हस्ताक्षर अंकित करें। इसके अलावा अन्य मुद्रित विवरणों में किसी भी प्रकार से कोई छेड़-छाड़ नहीं करें।
- प्रायोगिक परीक्षा की उत्तरपुस्तिका के आवरण पृष्ठ के निचले बायें एवं दायें भागों को परीक्षार्थी द्वारा कदापि नहीं भरा जाएगा। अगर परीक्षार्थी इस भाग को भरते हैं, तो परीक्षार्थी का इस विषय में परीक्षाफल रद्द किया जा सकता है। ये दोनों भाग आंतरिक/बाह्य परीक्षकों को भरने के लिए दिया गया है।
- उत्तरपुस्तिका के पन्नों के दोनों पृष्ठों पर तथा प्रत्येक लाइन पर लिखें एवं पृष्ठों को नष्ट न करें।
- यदि रफ कार्य करने की आवश्यकता हो, तो परीक्षार्थी उत्तरपुस्तिका के अंतिम पृष्ठ पर रफ कार्य करके उसे काट दे/क्रॉस (x) कर दें।
- उत्तरपुस्तिका के आंतरिक पृष्ठों पर दाहिने हाशिए में लाइन खींचकर सादा स्थान छोड़ रखा गया है। शेष स्थान रून्ड है। परीक्षार्थी दाहिने हाशिए के सादे स्थान में कुछ भी नहीं लिखेंगे, चूंकि यह भाग परीक्षक के उपयोग के लिए है।
- उत्तरपुस्तिका के पृष्ठों को मोड़ें- फाड़ें नहीं तथा बीच-बीच में व्यर्थ ही खाली न छोड़ें।
- प्रश्न-पत्र में दी हुई संख्या के अनुसार अपने उत्तरों की संख्या लिखें।
- व्हाइटनगर, ब्लेड तथा नाखून का इस्तेमाल करना सर्वथा वर्जित है, अन्यथा परीक्षाफल अमान्य कर दिया जाएगा।
- प्रश्नोत्तर के समाप्त होने पर अंतिम में नीचे एक क्षैतिज रेखा खींच दें।
- आंतरिक परीक्षक द्वारा उपलब्ध कराये गए उपस्थिति-पत्रक में परीक्षार्थी द्वारा यथा-स्तम्भ परीक्षा की तिथि अंकित करते हुए उत्तरपुस्तिका की क्रम संख्या लिखकर अपना हस्ताक्षर किया जाएगा। परीक्षार्थी की उपस्थिति, अनुपस्थिति एवं निष्कासन से संबंधित संगत गोले को नीले/काले पेन से परीक्षक द्वारा भरा जाएगा न कि परीक्षार्थी द्वारा।
- परीक्षार्थी अपनी उत्तरपुस्तिका को आन्तरिक परीक्षक के पास जमा किये बिना परीक्षा भवन न छोड़ें।
- परीक्षा केन्द्र में कैलकुलेटर, मोबाइल फोन, इयर फोन, पेजर, ब्लूटूथ या इस प्रकार का कोई अन्य इलेक्ट्रॉनिक उपकरण ले जाना सख्त मना है।
- जाँच परीक्षा में गैर-उत्प्रेषित या जाँच परीक्षा में अनुपस्थित छात्र/छात्रा इंटरमीडिएट वार्षिक प्रायोगिक परीक्षा, 2023 में कदापि सम्मिलित नहीं हो सकते हैं।



बिहार विद्यालय परीक्षा समिति, पटना  
BIHAR SCHOOL EXAMINATION BOARD, PATNA  
इंटरमीडिएट वार्षिक परीक्षा, 2023  
INTERMEDIATE ANNUAL EXAMINATION, 2023  
प्रायोगिक परीक्षा का प्रवेश पत्र  
Admit Card For Practical Examination

संकाय: बाणिज्य  
FACULTY: COMMERCE

\* BSEB UNIQUE Id:- 2211110011288  
कॉलेज/+2 स्कूल का नाम GAYA COLLEGE, GAYA  
परीक्षार्थी का नाम AASHISH KUMAR  
माता का नाम ROHANI DEVI  
पिता का नाम DEEPNARAYAN PRASAD  
परीक्षार्थी का आधार नं० 707609670922 दिव्यांग कोटि NO  
सूचीकरण संख्या/वर्ष R-210013262-21 परीक्षार्थी की कोटि REGULAR  
रोल कोड 21001 रोल क्रमांक 23020392 लिंग MALE



परीक्षा केंद्र का नाम GAYA COLLEGE, GAYA

प्रायोगिक परीक्षा के विषय (निर्धारित परीक्षा कार्यक्रम सहित)

प्रायोगिक विषय	विषय कोड	विषय का नाम	परीक्षा की तारीख
वैकल्पिक विषय	218	ENTREPRENEURSHIP	10.01.2023 to 20.01.2023
अतिरिक्त विषय			

संजीव कुमार

महाविद्यालय / +2 विद्यालय प्रधान का हस्ताक्षर  
एवं मुहर

परीक्षा नियंत्रक (30MA0)

परीक्षार्थी के लिए आवश्यक निर्देश

- \* BSEB UNIQUE Id सत्र 2021-23 परीक्षा के लिए सूचीकृत नियमित (Regular) तथा स्वतंत्र (Private) परीक्षार्थी के लिए जारी किया गया है। इसलिए सत्र 2021-23 से पूर्व के सूचीकृत परीक्षार्थी के लिए BSEB UNIQUE Id मान्य नहीं है।
- प्रायोगिक परीक्षा दिनांक 10.01.2023 से 20.01.2023 तक संचालित होगी। केन्द्राधीक्षक दिनांक 10.01.2023 से 20.01.2023 तक की अवधि में परीक्षार्थियों की संख्या के अनुसार तिथि एवं पाली का निर्धारण करके प्रायोगिक परीक्षा केंद्र पर आवंटित सभी परीक्षार्थियों के प्रायोगिक विषयों की परीक्षा आयोजित करेंगे।
- परीक्षार्थी अपने इस प्रवेश-पत्र में उल्लिखित प्रायोगिक परीक्षा केंद्र पर दिनांक 10.01.2023 को पूर्वाह्न 09:00 बजे अनिवार्य रूप से जाकर परीक्षा केंद्र के परिसर की सूचना पट्ट से यह जानकारी प्राप्त कर लेंगे कि उनके द्वारा चयनित विषय की प्रायोगिक परीक्षा किस तिथि एवं किस पाली में संचालित होगी, जिसमें उन्हें सम्मिलित होना अनिवार्य है।
- परीक्षार्थी के प्रत्येक प्रायोगिक विषय की परीक्षा के लिए 08 पृष्ठों की केवल एक ही उत्तरपुस्तिका मिलेगी। अतिरिक्त उत्तरपुस्तिका नहीं दी जाएगी। परीक्षार्थी उत्तरपुस्तिका लेते ही यह सुनिश्चित कर लें कि इसमें 8 पृष्ठ हैं एवं सही क्रम में हैं।
- उत्तरपुस्तिका प्राप्त होते ही परीक्षार्थी अपने प्रवेश-पत्र तथा उत्तरपुस्तिका पर मुद्रित विवरणों (Details) का मिलान कर यह अवश्य सुनिश्चित हो लें कि जो उत्तरपुस्तिका परीक्षक द्वारा उन्हें दी गई है, वह उन्हीं की है। भिन्न विवरणों की उत्तरपुस्तिका प्राप्त होने पर उसे तुरंत परीक्षक को वापस लौटा दिया जाए।
- उत्तरपुस्तिका प्राप्त होने पर परीक्षार्थी उनके आवरण पृष्ठ के पीछे अंकित "परीक्षार्थियों के लिए निर्देश" अवश्य पढ़ें एवं उसका अनुपालन करें।
- परीक्षार्थी अपनी उत्तरपुस्तिका के कवर पृष्ठ के ऊपरी बायें तथा दायें भागों में क्रमांक-(1) में अपने उत्तर देने का माध्यम अंकित करते हुए क्रमांक-(2) में अपना पूर्ण हस्ताक्षर अंकित करें। इसके अलावा अन्य मुद्रित विवरणों में किसी भी प्रकार से कोई छेड़-छाड़ नहीं करें।
- प्रायोगिक परीक्षा की उत्तरपुस्तिका के आवरण पृष्ठ के निचले बायें एवं दायें भागों को परीक्षार्थी द्वारा कदापि नहीं भरा जाएगा। अगर परीक्षार्थी इस भाग को भरते हैं, तो परीक्षार्थी का इस विषय में परीक्षाफल रद्द किया जा सकता है। ये दोनों भाग आंतरिक/बाह्य परीक्षकों को भरने के लिए दिया गया है।
- उत्तरपुस्तिका के पन्नों के दोनों पृष्ठों पर तथा प्रत्येक लाइन पर लिखें एवं पृष्ठों को नष्ट न करें।
- यदि रफ कार्य करने की आवश्यकता हो, तो परीक्षार्थी उत्तरपुस्तिका के अंतिम पृष्ठ पर रफ कार्य करके उसे काट दे/क्रॉस (x) कर दें।
- उत्तरपुस्तिका के आंतरिक पृष्ठों पर दाहिने हाशिए में लाइन खींचकर सादा स्थान छोड़ रखा गया है। शेष स्थान रून्ड है। परीक्षार्थी दाहिने हाशिए के सादे स्थान में कुछ भी नहीं लिखेंगे, चूंकि यह भाग परीक्षक के उपयोग के लिए है।
- उत्तरपुस्तिका के पृष्ठों को मोड़ें- फाड़ें नहीं तथा बीच-बीच में व्यर्थ ही खाली न छोड़ें।
- प्रश्न-पत्र में दी हुई संख्या के अनुसार अपने उत्तरों की संख्या लिखें।
- व्हाइटनगर, ब्लेड तथा नाखून का इस्तेमाल करना सर्वथा वर्जित है, अन्यथा परीक्षाफल अमान्य कर दिया जाएगा।
- प्रश्नोत्तर के समाप्त होने पर अंतिम में नीचे एक क्षैतिज रेखा खींच दें।
- आंतरिक परीक्षक द्वारा उपलब्ध कराये गए उपस्थिति-पत्रक में परीक्षार्थी द्वारा यथा-स्तम्भ परीक्षा की तिथि अंकित करते हुए उत्तरपुस्तिका की क्रम संख्या लिखकर अपना हस्ताक्षर किया जाएगा। परीक्षार्थी की उपस्थिति, अनुपस्थिति एवं निष्कासन से संबंधित संगत गोले को नीले/काले पेन से परीक्षक द्वारा भरा जाएगा न कि परीक्षार्थी द्वारा।
- परीक्षार्थी अपनी उत्तरपुस्तिका को आन्तरिक परीक्षक के पास जमा किये बिना परीक्षा भवन न छोड़ें।
- परीक्षा केंद्र में कैलकुलेटर, मोबाइल फोन, इयर फोन, पेजर, ब्लूटूथ या इस प्रकार का कोई अन्य इलेक्ट्रॉनिक उपकरण ले जाना सख्त मना है।
- जाँच परीक्षा में गैर-उत्प्रेषित या जाँच परीक्षा में अनुपस्थित छात्र/छात्रा इंटरमीडिएट वार्षिक प्रायोगिक परीक्षा, 2023 में कदापि सम्मिलित नहीं हो सकते हैं।



बिहार विद्यालय परीक्षा समिति, पटना  
BIHAR SCHOOL EXAMINATION BOARD, PATNA  
इंटरमीडिएट वार्षिक परीक्षा, 2023  
INTERMEDIATE ANNUAL EXAMINATION, 2023  
प्रायोगिक परीक्षा का प्रवेश पत्र  
Admit Card For Practical Examination

संकाय: बाणिज्य  
FACULTY: COMMERCE

\* BSEB UNIQUE Id:- 2211110013513  
कॉलेज/+2 स्कूल का नाम GAYA COLLEGE, GAYA  
परीक्षार्थी का नाम SUNNY RAWANI  
माता का नाम RITA DEVI  
पिता का नाम LALAN PRASAD  
परीक्षार्थी का आधार नं० 342047388579 दिव्यांग कोटि NO  
सूचीकरण संख्या/वर्ष R-210013680-21 परीक्षार्थी की कोटि REGULAR  
रोल कोड 21001 रोल क्रमांक 23020802 लिंग MALE



परीक्षा केंद्र का नाम GAYA COLLEGE, GAYA

प्रायोगिक परीक्षा के विषय (निर्धारित परीक्षा कार्यक्रम सहित)

प्रायोगिक विषय	विषय कोड	विषय का नाम	परीक्षा की तारीख
वैकल्पिक विषय	218	ENTREPRENEURSHIP	10.01.2023 to 20.01.2023
अतिरिक्त विषय			

संजीव कुमार

महाविद्यालय / +2 विद्यालय प्रधान का हस्ताक्षर  
एवं मुहर

परीक्षा नियंत्रक (30MA0)

परीक्षार्थी के लिए आवश्यक निर्देश

- \* BSEB UNIQUE Id सत्र 2021-23 परीक्षा के लिए सूचीकृत नियमित (Regular) तथा स्वतंत्र (Private) परीक्षार्थी के लिए जारी किया गया है। इसलिए सत्र 2021-23 से पूर्व के सूचीकृत परीक्षार्थी के लिए BSEB UNIQUE Id मान्य नहीं है।
- प्रायोगिक परीक्षा दिनांक 10.01.2023 से 20.01.2023 तक संचालित होगी। केन्द्राधीक्षक दिनांक 10.01.2023 से 20.01.2023 तक की अवधि में परीक्षार्थियों की संख्या के अनुसार तिथि एवं पाली का निर्धारण करके प्रायोगिक परीक्षा केंद्र पर आवंटित सभी परीक्षार्थियों के प्रायोगिक विषयों की परीक्षा आयोजित करेंगे।
- परीक्षार्थी अपने इस प्रवेश-पत्र में उल्लिखित प्रायोगिक परीक्षा केंद्र पर दिनांक 10.01.2023 को पूर्वाह्न 09:00 बजे अनिवार्य रूप से जाकर परीक्षा केंद्र के परिसर की सूचना पट्ट से यह जानकारी प्राप्त कर लेंगे कि उनके द्वारा चयनित विषय की प्रायोगिक परीक्षा किस तिथि एवं किस पाली में संचालित होगी, जिसमें उन्हें सम्मिलित होना अनिवार्य है।
- परीक्षार्थी के प्रत्येक प्रायोगिक विषय की परीक्षा के लिए 08 पृष्ठों की केवल एक ही उत्तरपुस्तिका मिलेगी। अतिरिक्त उत्तरपुस्तिका नहीं दी जाएगी। परीक्षार्थी उत्तरपुस्तिका लेते ही यह सुनिश्चित कर लें कि इसमें 8 पृष्ठ हैं एवं सही क्रम में हैं।
- उत्तरपुस्तिका प्राप्त होते ही परीक्षार्थी अपने प्रवेश-पत्र तथा उत्तरपुस्तिका पर मुद्रित विवरणों (Details) का मिलान कर यह अवश्य सुनिश्चित हो लें कि जो उत्तरपुस्तिका परीक्षक द्वारा उन्हें दी गई है, वह उन्हीं की है। भिन्न विवरणों की उत्तरपुस्तिका प्राप्त होने पर उसे तुरंत परीक्षक को वापस लौटा दिया जाए।
- उत्तरपुस्तिका प्राप्त होने पर परीक्षार्थी उनके आवरण पृष्ठ के पीछे अंकित "परीक्षार्थियों के लिए निर्देश" अवश्य पढ़ें एवं उसका अनुपालन करें।
- परीक्षार्थी अपनी उत्तरपुस्तिका के कवर पृष्ठ के ऊपरी बायें तथा दायें भागों में क्रमांक-(1) में अपने उत्तर देने का माध्यम अंकित करते हुए क्रमांक-(2) में अपना पूर्ण हस्ताक्षर अंकित करें। इसके अलावा अन्य मुद्रित विवरणों में किसी भी प्रकार से कोई छेड़-छाड़ नहीं करें।
- प्रायोगिक परीक्षा की उत्तरपुस्तिका के आवरण पृष्ठ के निचले बायें एवं दायें भागों को परीक्षार्थी द्वारा कदापि नहीं भरा जाएगा। अगर परीक्षार्थी इस भाग को भरते हैं, तो परीक्षार्थी का इस विषय में परीक्षाफल रद्द किया जा सकता है। ये दोनों भाग आंतरिक/बाह्य परीक्षकों को भरने के लिए दिया गया है।
- उत्तरपुस्तिका के पन्नों के दोनों पृष्ठों पर तथा प्रत्येक लाइन पर लिखें एवं पृष्ठों को नष्ट न करें।
- यदि रफ कार्य करने की आवश्यकता हो, तो परीक्षार्थी उत्तरपुस्तिका के अंतिम पृष्ठ पर रफ कार्य करके उसे काट दे/क्रॉस (x) कर दें।
- उत्तरपुस्तिका के आंतरिक पृष्ठों पर दाहिने हाशिए में लाइन खींचकर सादा स्थान छोड़ रखा गया है। शेष स्थान रून्ड है। परीक्षार्थी दाहिने हाशिए के सादे स्थान में कुछ भी नहीं लिखेंगे, चूंकि यह भाग परीक्षक के उपयोग के लिए है।
- उत्तरपुस्तिका के पृष्ठों को मोड़ें- फाड़ें नहीं तथा बीच-बीच में व्यर्थ ही खाली न छोड़ें।
- प्रश्न-पत्र में दी हुई संख्या के अनुसार अपने उत्तरों की संख्या लिखें।
- व्हाइटनगर, ब्लेड तथा नाखून का इस्तेमाल करना सर्वथा वर्जित है, अन्यथा परीक्षाफल अमान्य कर दिया जाएगा।
- प्रश्नोत्तर के समाप्त होने पर अंतिम में नीचे एक क्षैतिज रेखा खींच दें।
- आंतरिक परीक्षक द्वारा उपलब्ध कराये गए उपस्थिति-पत्रक में परीक्षार्थी द्वारा यथा-स्तम्भ परीक्षा की तिथि अंकित करते हुए उत्तरपुस्तिका की क्रम संख्या लिखकर अपना हस्ताक्षर किया जाएगा। परीक्षार्थी की उपस्थिति, अनुपस्थिति एवं निष्कासन से संबंधित संगत गोले को नीले/काले पेन से परीक्षक द्वारा भरा जाएगा न कि परीक्षार्थी द्वारा।
- परीक्षार्थी अपनी उत्तरपुस्तिका को आन्तरिक परीक्षक के पास जमा किये बिना परीक्षा भवन न छोड़ें।
- परीक्षा केंद्र में कैलकुलेटर, मोबाइल फोन, इयर फोन, पेजर, ब्लूटूथ या इस प्रकार का कोई अन्य इलेक्ट्रॉनिक उपकरण ले जाना सख्त मना है।
- जाँच परीक्षा में गैर-उत्प्रेषित या जाँच परीक्षा में अनुपस्थित छात्र/छात्रा इंटरमीडिएट वार्षिक प्रायोगिक परीक्षा, 2023 में कदापि सम्मिलित नहीं हो सकते हैं।



बिहार विद्यालय परीक्षा समिति, पटना  
BIHAR SCHOOL EXAMINATION BOARD, PATNA  
इंटरमीडिएट वार्षिक परीक्षा, 2023  
INTERMEDIATE ANNUAL EXAMINATION, 2023  
प्रायोगिक परीक्षा का प्रवेश पत्र  
Admit Card For Practical Examination

संकाय: बाणिज्य  
FACULTY: COMMERCE

\* BSEB UNIQUE Id:- 2212110010345  
कॉलेज/+2 स्कूल का नाम GAYA COLLEGE, GAYA  
परीक्षार्थी का नाम KARISHMA RAJ  
माता का नाम LALITA DEVI  
पिता का नाम CHETLAL PRASAD  
परीक्षार्थी का आधार नं० 218416527260 दिव्यांग कोटि NO  
सूचीकरण संख्या/वर्ष R-210012985-21 परीक्षार्थी की कोटि REGULAR  
रोल कोड 21001 रोल क्रमांक 23020113 लिंग FEMALE



परीक्षा केंद्र का नाम GAYA COLLEGE, GAYA

प्रायोगिक परीक्षा के विषय (निर्धारित परीक्षा कार्यक्रम सहित)

प्रायोगिक विषय	विषय कोड	विषय का नाम	परीक्षा की तारीख
वैकल्पिक विषय	218	ENTREPRENEURSHIP	10.01.2023 to 20.01.2023
अतिरिक्त विषय			

संजीव कुमार

महाविद्यालय / +2 विद्यालय प्रधान का हस्ताक्षर  
एवं मुहर

परीक्षा नियंत्रक (30MA0)

परीक्षार्थी के लिए आवश्यक निर्देश

- \* BSEB UNIQUE Id सत्र 2021-23 परीक्षा के लिए सूचीकृत नियमित (Regular) तथा स्वतंत्र (Private) परीक्षार्थी के लिए जारी किया गया है। इसलिए सत्र 2021-23 से पूर्व के सूचीकृत परीक्षार्थी के लिए BSEB UNIQUE Id मान्य नहीं है।
- प्रायोगिक परीक्षा दिनांक 10.01.2023 से 20.01.2023 तक संचालित होगी। केन्द्राधीक्षक दिनांक 10.01.2023 से 20.01.2023 तक की अवधि में परीक्षार्थियों की संख्या के अनुसार तिथि एवं पाली का निर्धारण करके प्रायोगिक परीक्षा केन्द्र पर आवंटित सभी परीक्षार्थियों के प्रायोगिक विषयों की परीक्षा आयोजित करेंगे।
- परीक्षार्थी अपने इस प्रवेश-पत्र में उल्लिखित प्रायोगिक परीक्षा केन्द्र पर दिनांक 10.01.2023 को पूर्वाह्न 09:00 बजे अनिवार्य रूप से जाकर परीक्षा केन्द्र के परिसर की सूचना पट्ट से यह जानकारी प्राप्त कर लेंगे कि उनके द्वारा चयनित विषय की प्रायोगिक परीक्षा किस तिथि एवं किस पाली में संचालित होगी, जिसमें उन्हें सम्मिलित होना अनिवार्य है।
- परीक्षार्थी के प्रत्येक प्रायोगिक विषय की परीक्षा के लिए 08 पृष्ठों की केवल एक ही उत्तरपुस्तिका मिलेगी। अतिरिक्त उत्तरपुस्तिका नहीं दी जाएगी। परीक्षार्थी उत्तरपुस्तिका लेते ही यह सुनिश्चित कर लें कि इसमें 8 पृष्ठ हैं एवं सही क्रम में हैं।
- उत्तरपुस्तिका प्राप्त होते ही परीक्षार्थी अपने प्रवेश-पत्र तथा उत्तरपुस्तिका पर मुद्रित विवरणों (Details) का मिलान कर यह अवश्य सुनिश्चित हो लें कि जो उत्तरपुस्तिका परीक्षक द्वारा उन्हें दी गई है, वह उन्हीं की है। भिन्न विवरणों की उत्तरपुस्तिका प्राप्त होने पर उसे तुरंत परीक्षक को वापस लौटा दिया जाए।
- उत्तरपुस्तिका प्राप्त होने पर परीक्षार्थी उनके आवरण पृष्ठ के पीछे अंकित "परीक्षार्थियों के लिए निर्देश" अवश्य पढ़ें एवं उसका अनुपालन करें।
- परीक्षार्थी अपनी उत्तरपुस्तिका के कवर पृष्ठ के ऊपरी बायें तथा दायें भागों में क्रमांक-(1) में अपने उत्तर देने का माध्यम अंकित करते हुए क्रमांक-(2) में अपना पूर्ण हस्ताक्षर अंकित करें। इसके अलावा अन्य मुद्रित विवरणों में किसी भी प्रकार से कोई छेड़-छाड़ नहीं करें।
- प्रायोगिक परीक्षा की उत्तरपुस्तिका के आवरण पृष्ठ के निचले बायें एवं दायें भागों को परीक्षार्थी द्वारा कदापि नहीं भरा जाएगा। अगर परीक्षार्थी इस भाग को भरते हैं, तो परीक्षार्थी का इस विषय में परीक्षाफल रद्द किया जा सकता है। ये दोनों भाग आंतरिक/बाह्य परीक्षकों को भरने के लिए दिया गया है।
- उत्तरपुस्तिका के पन्नों के दोनों पृष्ठों पर तथा प्रत्येक लाइन पर लिखें एवं पृष्ठों को नष्ट न करें।
- यदि रफ कार्य करने की आवश्यकता हो, तो परीक्षार्थी उत्तरपुस्तिका के अंतिम पृष्ठ पर रफ कार्य करके उसे काट दे/क्रॉस (x) कर दें।
- उत्तरपुस्तिका के आंतरिक पृष्ठों पर दाहिने हाशिए में लाइन खींचकर सादा स्थान छोड़ रखा गया है। शेष स्थान रून्ड है। परीक्षार्थी दाहिने हाशिए के सादे स्थान में कुछ भी नहीं लिखेंगे, चूंकि यह भाग परीक्षक के उपयोग के लिए है।
- उत्तरपुस्तिका के पृष्ठों को मोड़ें- फाड़ें नहीं तथा बीच-बीच में व्यर्थ ही खाली न छोड़ें।
- प्रश्न-पत्र में दी हुई संख्या के अनुसार अपने उत्तरों की संख्या लिखें।
- व्हाइटनगर, ब्लेड तथा नाखून का इस्तेमाल करना सर्वथा वर्जित है, अन्यथा परीक्षाफल अमान्य कर दिया जाएगा।
- प्रश्नोत्तर के समाप्त होने पर अंतिम में नीचे एक क्षैतिज रेखा खींच दें।
- आंतरिक परीक्षक द्वारा उपलब्ध कराये गए उपस्थिति-पत्रक में परीक्षार्थी द्वारा यथा-स्तम्भ परीक्षा की तिथि अंकित करते हुए उत्तरपुस्तिका की क्रम संख्या लिखकर अपना हस्ताक्षर किया जाएगा। परीक्षार्थी की उपस्थिति, अनुपस्थिति एवं निष्कासन से संबंधित संगत गोले को नीले/काले पेन से परीक्षक द्वारा भरा जाएगा न कि परीक्षार्थी द्वारा।
- परीक्षार्थी अपनी उत्तरपुस्तिका को आन्तरिक परीक्षक के पास जमा किये बिना परीक्षा भवन न छोड़ें।
- परीक्षा केन्द्र में कैलकुलेटर, मोबाइल फोन, इयर फोन, पेजर, ब्लूटूथ या इस प्रकार का कोई अन्य इलेक्ट्रॉनिक उपकरण ले जाना सख्त मना है।
- जाँच परीक्षा में गैर-उत्प्रेषित या जाँच परीक्षा में अनुपस्थित छात्र/छात्रा इंटरमीडिएट वार्षिक प्रायोगिक परीक्षा, 2023 में कदापि सम्मिलित नहीं हो सकते हैं।





बिहार विद्यालय परीक्षा समिति, पटना  
BIHAR SCHOOL EXAMINATION BOARD, PATNA  
इंटरमीडिएट वार्षिक परीक्षा, 2023  
INTERMEDIATE ANNUAL EXAMINATION, 2023  
प्रायोगिक परीक्षा का प्रवेश पत्र  
Admit Card For Practical Examination

संकाय: बाणिज्य  
FACULTY: COMMERCE

\* BSEB UNIQUE Id:- 2211110011568  
कॉलेज/+2 स्कूल का नाम GAYA COLLEGE, GAYA  
परीक्षार्थी का नाम ANIKET RAJ  
माता का नाम GEETA DEVI  
पिता का नाम ANIL KUMAR SINGH  
परीक्षार्थी का आधार नं० 571438594832 दिव्यांग कोटि NO  
सूचीकरण संख्या/वर्ष R-210013315-21 परीक्षार्थी की कोटि REGULAR  
रोल कोड 21001 रोल क्रमांक 23020443 लिंग MALE



परीक्षा केंद्र का नाम GAYA COLLEGE, GAYA

प्रायोगिक परीक्षा के विषय (निर्धारित परीक्षा कार्यक्रम सहित)

प्रायोगिक विषय	विषय कोड	विषय का नाम	परीक्षा की तारीख
वैकल्पिक विषय	218	ENTREPRENEURSHIP	10.01.2023 to 20.01.2023
अतिरिक्त विषय			

संजीव कुमार

महाविद्यालय / +2 विद्यालय प्रधान का हस्ताक्षर  
एवं मुहर

परीक्षा नियंत्रक (30MA0)

परीक्षार्थी के लिए आवश्यक निर्देश

- \* BSEB UNIQUE Id सत्र 2021-23 परीक्षा के लिए सूचीकृत नियमित (Regular) तथा स्वतंत्र (Private) परीक्षार्थी के लिए जारी किया गया है। इसलिए सत्र 2021-23 से पूर्व के सूचीकृत परीक्षार्थी के लिए BSEB UNIQUE Id मान्य नहीं है।
- प्रायोगिक परीक्षा दिनांक 10.01.2023 से 20.01.2023 तक संचालित होगी। केन्द्राधीक्षक दिनांक 10.01.2023 से 20.01.2023 तक की अवधि में परीक्षार्थियों की संख्या के अनुसार तिथि एवं पाली का निर्धारण करके प्रायोगिक परीक्षा केन्द्र पर आवंटित सभी परीक्षार्थियों के प्रायोगिक विषयों की परीक्षा आयोजित करेंगे।
- परीक्षार्थी अपने इस प्रवेश-पत्र में उल्लिखित प्रायोगिक परीक्षा केन्द्र पर दिनांक 10.01.2023 को पूर्वाह्न 09:00 बजे अनिवार्य रूप से जाकर परीक्षा केन्द्र के परिसर की सूचना पट्ट से यह जानकारी प्राप्त कर लेंगे कि उनके द्वारा चयनित विषय की प्रायोगिक परीक्षा किस तिथि एवं किस पाली में संचालित होगी, जिसमें उन्हें सम्मिलित होना अनिवार्य है।
- परीक्षार्थी के प्रत्येक प्रायोगिक विषय की परीक्षा के लिए 08 पृष्ठों की केवल एक ही उत्तरपुस्तिका मिलेगी। अतिरिक्त उत्तरपुस्तिका नहीं दी जाएगी। परीक्षार्थी उत्तरपुस्तिका लेते ही यह सुनिश्चित कर लें कि इसमें 8 पृष्ठ हैं एवं सही क्रम में हैं।
- उत्तरपुस्तिका प्राप्त होते ही परीक्षार्थी अपने प्रवेश-पत्र तथा उत्तरपुस्तिका पर मुद्रित विवरणों (Details) का मिलान कर यह अवश्य सुनिश्चित हो लें कि जो उत्तरपुस्तिका परीक्षक द्वारा उन्हें दी गई है, वह उन्हीं की है। भिन्न विवरणों की उत्तरपुस्तिका प्राप्त होने पर उसे तुरंत परीक्षक को वापस लौटा दिया जाए।
- उत्तरपुस्तिका प्राप्त होने पर परीक्षार्थी उनके आवरण पृष्ठ के पीछे अंकित "परीक्षार्थियों के लिए निर्देश" अवश्य पढ़ें एवं उसका अनुपालन करें।
- परीक्षार्थी अपनी उत्तरपुस्तिका के कवर पृष्ठ के ऊपरी बायें तथा दायें भागों में क्रमांक-(1) में अपने उत्तर देने का माध्यम अंकित करते हुए क्रमांक-(2) में अपना पूर्ण हस्ताक्षर अंकित करें। इसके अलावा अन्य मुद्रित विवरणों में किसी भी प्रकार से कोई छेड़-छाड़ नहीं करें।
- प्रायोगिक परीक्षा की उत्तरपुस्तिका के आवरण पृष्ठ के निचले बायें एवं दायें भागों को परीक्षार्थी द्वारा कदापि नहीं भरा जाएगा। अगर परीक्षार्थी इस भाग को भरते हैं, तो परीक्षार्थी का इस विषय में परीक्षाफल रद्द किया जा सकता है। ये दोनों भाग आंतरिक/बाह्य परीक्षकों को भरने के लिए दिया गया है।
- उत्तरपुस्तिका के पन्नों के दोनों पृष्ठों पर तथा प्रत्येक लाइन पर लिखें एवं पृष्ठों को नष्ट न करें।
- यदि रफ कार्य करने की आवश्यकता हो, तो परीक्षार्थी उत्तरपुस्तिका के अंतिम पृष्ठ पर रफ कार्य करके उसे काट दे/क्रॉस (x) कर दें।
- उत्तरपुस्तिका के आंतरिक पृष्ठों पर दाहिने हाशिए में लाइन खींचकर सादा स्थान छोड़ रखा गया है। शेष स्थान रून्ड है। परीक्षार्थी दाहिने हाशिए के सादे स्थान में कुछ भी नहीं लिखेंगे, चूंकि यह भाग परीक्षक के उपयोग के लिए है।
- उत्तरपुस्तिका के पृष्ठों को मोड़ें- फाड़ें नहीं तथा बीच-बीच में व्यर्थ ही खाली न छोड़ें।
- प्रश्न-पत्र में दी हुई संख्या के अनुसार अपने उत्तरों की संख्या लिखें।
- व्हाइटनगर, ब्लेड तथा नाखून का इस्तेमाल करना सर्वथा वर्जित है, अन्यथा परीक्षाफल अमान्य कर दिया जाएगा।
- प्रश्नोत्तर के समाप्त होने पर अंतिम में नीचे एक क्षैतिज रेखा खींच दें।
- आंतरिक परीक्षक द्वारा उपलब्ध कराये गए उपस्थिति-पत्रक में परीक्षार्थी द्वारा यथा-स्तम्भ परीक्षा की तिथि अंकित करते हुए उत्तरपुस्तिका की क्रम संख्या लिखकर अपना हस्ताक्षर किया जाएगा। परीक्षार्थी की उपस्थिति, अनुपस्थिति एवं निष्कासन से संबंधित संगत गोले को नीले/काले पेन से परीक्षक द्वारा भरा जाएगा न कि परीक्षार्थी द्वारा।
- परीक्षार्थी अपनी उत्तरपुस्तिका को आन्तरिक परीक्षक के पास जमा किये बिना परीक्षा भवन न छोड़ें।
- परीक्षा केन्द्र में कैलकुलेटर, मोबाइल फोन, इयर फोन, पेजर, ब्लूटूथ या इस प्रकार का कोई अन्य इलेक्ट्रॉनिक उपकरण ले जाना सख्त मना है।
- जाँच परीक्षा में गैर-उत्प्रेषित या जाँच परीक्षा में अनुपस्थित छात्र/छात्रा इंटरमीडिएट वार्षिक प्रायोगिक परीक्षा, 2023 में कदापि सम्मिलित नहीं हो सकते हैं।



बिहार विद्यालय परीक्षा समिति, पटना  
BIHAR SCHOOL EXAMINATION BOARD, PATNA  
इंटरमीडिएट वार्षिक परीक्षा, 2023  
INTERMEDIATE ANNUAL EXAMINATION, 2023  
प्रायोगिक परीक्षा का प्रवेश पत्र  
Admit Card For Practical Examination

संकाय: बाणिज्य  
FACULTY: COMMERCE

\* BSEB UNIQUE Id:- 2212110010456  
कॉलेज/+2 स्कूल का नाम GAYA COLLEGE, GAYA  
परीक्षार्थी का नाम LAXMI KUMARI  
माता का नाम GAURI DEVI  
पिता का नाम LATE THAKUR PRASAD  
परीक्षार्थी का आधार नं० 224254591026 दिव्यांग कोटि NO  
सूचीकरण संख्या/वर्ष R-210013015-21 परीक्षार्थी की कोटि REGULAR  
रोल कोड 21001 रोल क्रमांक 23020143 लिंग FEMALE



परीक्षा केंद्र का नाम GAYA COLLEGE, GAYA

प्रायोगिक परीक्षा के विषय (निर्धारित परीक्षा कार्यक्रम सहित)

प्रायोगिक विषय	विषय कोड	विषय का नाम	परीक्षा की तारीख
वैकल्पिक विषय	218	ENTREPRENEURSHIP	10.01.2023 to 20.01.2023
अतिरिक्त विषय			

संजीव कुमार

महाविद्यालय / +2 विद्यालय प्रधान का हस्ताक्षर  
एवं मुहर

परीक्षा नियंत्रक (30MA0)

परीक्षार्थी के लिए आवश्यक निर्देश

- \* BSEB UNIQUE Id सत्र 2021-23 परीक्षा के लिए सूचीकृत नियमित (Regular) तथा स्वतंत्र (Private) परीक्षार्थी के लिए जारी किया गया है। इसलिए सत्र 2021-23 से पूर्व के सूचीकृत परीक्षार्थी के लिए BSEB UNIQUE Id मान्य नहीं है।
- प्रायोगिक परीक्षा दिनांक 10.01.2023 से 20.01.2023 तक संचालित होगी। केन्द्राधीक्षक दिनांक 10.01.2023 से 20.01.2023 तक की अवधि में परीक्षार्थियों की संख्या के अनुसार तिथि एवं पाली का निर्धारण करके प्रायोगिक परीक्षा केंद्र पर आवंटित सभी परीक्षार्थियों के प्रायोगिक विषयों की परीक्षा आयोजित करेंगे।
- परीक्षार्थी अपने इस प्रवेश-पत्र में उल्लिखित प्रायोगिक परीक्षा केंद्र पर दिनांक 10.01.2023 को पूर्वाह्न 09:00 बजे अनिवार्य रूप से जाकर परीक्षा केंद्र के परिसर की सूचना पट्ट से यह जानकारी प्राप्त कर लेंगे कि उनके द्वारा चयनित विषय की प्रायोगिक परीक्षा किस तिथि एवं किस पाली में संचालित होगी, जिसमें उन्हें सम्मिलित होना अनिवार्य है।
- परीक्षार्थी के प्रत्येक प्रायोगिक विषय की परीक्षा के लिए 08 पृष्ठों की केवल एक ही उत्तरपुस्तिका मिलेगी। अतिरिक्त उत्तरपुस्तिका नहीं दी जाएगी। परीक्षार्थी उत्तरपुस्तिका लेते ही यह सुनिश्चित कर लें कि इसमें 8 पृष्ठ हैं एवं सही क्रम में हैं।
- उत्तरपुस्तिका प्राप्त होते ही परीक्षार्थी अपने प्रवेश-पत्र तथा उत्तरपुस्तिका पर मुद्रित विवरणों (Details) का मिलान कर यह अवश्य सुनिश्चित हो लें कि जो उत्तरपुस्तिका परीक्षक द्वारा उन्हें दी गई है, वह उन्हीं की है। भिन्न विवरणों की उत्तरपुस्तिका प्राप्त होने पर उसे तुरंत परीक्षक को वापस लौटा दिया जाए।
- उत्तरपुस्तिका प्राप्त होने पर परीक्षार्थी उनके आवरण पृष्ठ के पीछे अंकित "परीक्षार्थियों के लिए निर्देश" अवश्य पढ़ें एवं उसका अनुपालन करें।
- परीक्षार्थी अपनी उत्तरपुस्तिका के कवर पृष्ठ के ऊपरी बायें तथा दायें भागों में क्रमांक-(1) में अपने उत्तर देने का माध्यम अंकित करते हुए क्रमांक-(2) में अपना पूर्ण हस्ताक्षर अंकित करें। इसके अलावा अन्य मुद्रित विवरणों में किसी भी प्रकार से कोई छेड़-छाड़ नहीं करें।
- प्रायोगिक परीक्षा की उत्तरपुस्तिका के आवरण पृष्ठ के निचले बायें एवं दायें भागों को परीक्षार्थी द्वारा कदापि नहीं भरा जाएगा। अगर परीक्षार्थी इस भाग को भरते हैं, तो परीक्षार्थी का इस विषय में परीक्षाफल रद्द किया जा सकता है। ये दोनों भाग आंतरिक/बाह्य परीक्षकों को भरने के लिए दिया गया है।
- उत्तरपुस्तिका के पन्नों के दोनों पृष्ठों पर तथा प्रत्येक लाइन पर लिखें एवं पृष्ठों को नष्ट न करें।
- यदि रफ कार्य करने की आवश्यकता हो, तो परीक्षार्थी उत्तरपुस्तिका के अंतिम पृष्ठ पर रफ कार्य करके उसे काट दे/क्रॉस (x) कर दें।
- उत्तरपुस्तिका के आंतरिक पृष्ठों पर दाहिने हाशिए में लाइन खींचकर सादा स्थान छोड़ रखा गया है। शेष स्थान रून्ड है। परीक्षार्थी दाहिने हाशिए के सादे स्थान में कुछ भी नहीं लिखेंगे, चूंकि यह भाग परीक्षक के उपयोग के लिए है।
- उत्तरपुस्तिका के पृष्ठों को मोड़ें- फाड़ें नहीं तथा बीच-बीच में व्यर्थ ही खाली न छोड़ें।
- प्रश्न-पत्र में दी हुई संख्या के अनुसार अपने उत्तरों की संख्या लिखें।
- व्हाइटनगर, ब्लेड तथा नाखून का इस्तेमाल करना सर्वथा वर्जित है, अन्यथा परीक्षाफल अमान्य कर दिया जाएगा।
- प्रश्नोत्तर के समाप्त होने पर अंतिम में नीचे एक क्षैतिज रेखा खींच दें।
- आंतरिक परीक्षक द्वारा उपलब्ध कराये गए उपस्थिति-पत्रक में परीक्षार्थी द्वारा यथा-स्तम्भ परीक्षा की तिथि अंकित करते हुए उत्तरपुस्तिका की क्रम संख्या लिखकर अपना हस्ताक्षर किया जाएगा। परीक्षार्थी की उपस्थिति, अनुपस्थिति एवं निष्कासन से संबंधित संगत गोले को नीले/काले पेन से परीक्षक द्वारा भरा जाएगा न कि परीक्षार्थी द्वारा।
- परीक्षार्थी अपनी उत्तरपुस्तिका को आन्तरिक परीक्षक के पास जमा किये बिना परीक्षा भवन न छोड़ें।
- परीक्षा केंद्र में कैलकुलेटर, मोबाइल फोन, इयर फोन, पेजर, ब्लूटूथ या इस प्रकार का कोई अन्य इलेक्ट्रॉनिक उपकरण ले जाना सख्त मना है।
- जाँच परीक्षा में गैर-उत्प्रेषित या जाँच परीक्षा में अनुपस्थित छात्र/छात्रा इंटरमीडिएट वार्षिक प्रायोगिक परीक्षा, 2023 में कदापि सम्मिलित नहीं हो सकते हैं।



बिहार विद्यालय परीक्षा समिति, पटना  
BIHAR SCHOOL EXAMINATION BOARD, PATNA  
इंटरमीडिएट वार्षिक परीक्षा, 2023  
INTERMEDIATE ANNUAL EXAMINATION, 2023  
प्रायोगिक परीक्षा का प्रवेश पत्र  
Admit Card For Practical Examination

संकाय: बाणिज्य  
FACULTY: COMMERCE

\* BSEB UNIQUE Id:- 2212110011274  
कॉलेज/+2 स्कूल का नाम GAYA COLLEGE, GAYA  
परीक्षार्थी का नाम ZAINAB PARWEEN  
माता का नाम AKLIMA KHATOON  
पिता का नाम MD DASTAGIR ANSARI  
परीक्षार्थी का आधार नं० 230331716946 दिव्यांग कोटि NO  
सूचीकरण संख्या/वर्ष R-210013260-21 परीक्षार्थी की कोटि REGULAR  
रोल कोड 21001 रोल क्रमांक 23020390 लिंग FEMALE



परीक्षा केंद्र का नाम GAYA COLLEGE, GAYA

प्रायोगिक परीक्षा के विषय (निर्धारित परीक्षा कार्यक्रम सहित)

प्रायोगिक विषय	विषय कोड	विषय का नाम	परीक्षा की तारीख
वैकल्पिक विषय	218	ENTREPRENEURSHIP	10.01.2023 to 20.01.2023
अतिरिक्त विषय			

संजीव कुमार

महाविद्यालय / +2 विद्यालय प्रधान का हस्ताक्षर  
एवं मुहर

परीक्षा नियंत्रक (30MA0)

परीक्षार्थी के लिए आवश्यक निर्देश

- \* BSEB UNIQUE Id सत्र 2021-23 परीक्षा के लिए सूचीकृत नियमित (Regular) तथा स्वतंत्र (Private) परीक्षार्थी के लिए जारी किया गया है। इसलिए सत्र 2021-23 से पूर्व के सूचीकृत परीक्षार्थी के लिए BSEB UNIQUE Id मान्य नहीं है।
- प्रायोगिक परीक्षा दिनांक 10.01.2023 से 20.01.2023 तक संचालित होगी। केन्द्राधीक्षक दिनांक 10.01.2023 से 20.01.2023 तक की अवधि में परीक्षार्थियों की संख्या के अनुसार तिथि एवं पाली का निर्धारण करके प्रायोगिक परीक्षा केंद्र पर आवंटित सभी परीक्षार्थियों के प्रायोगिक विषयों की परीक्षा आयोजित करेंगे।
- परीक्षार्थी अपने इस प्रवेश-पत्र में उल्लिखित प्रायोगिक परीक्षा केंद्र पर दिनांक 10.01.2023 को पूर्वाह्न 09:00 बजे अनिवार्य रूप से जाकर परीक्षा केंद्र के परिसर की सूचना पट्ट से यह जानकारी प्राप्त कर लेंगे कि उनके द्वारा चयनित विषय की प्रायोगिक परीक्षा किस तिथि एवं किस पाली में संचालित होगी, जिसमें उन्हें सम्मिलित होना अनिवार्य है।
- परीक्षार्थी के प्रत्येक प्रायोगिक विषय की परीक्षा के लिए 08 पृष्ठों की केवल एक ही उत्तरपुस्तिका मिलेगी। अतिरिक्त उत्तरपुस्तिका नहीं दी जाएगी। परीक्षार्थी उत्तरपुस्तिका लेते ही यह सुनिश्चित कर लें कि इसमें 8 पृष्ठ हैं एवं सही क्रम में हैं।
- उत्तरपुस्तिका प्राप्त होते ही परीक्षार्थी अपने प्रवेश-पत्र तथा उत्तरपुस्तिका पर मुद्रित विवरणों (Details) का मिलान कर यह अवश्य सुनिश्चित हो लें कि जो उत्तरपुस्तिका परीक्षक द्वारा उन्हें दी गई है, वह उन्हीं की है। भिन्न विवरणों की उत्तरपुस्तिका प्राप्त होने पर उसे तुरंत परीक्षक को वापस लौटा दिया जाए।
- उत्तरपुस्तिका प्राप्त होने पर परीक्षार्थी उनके आवरण पृष्ठ के पीछे अंकित "परीक्षार्थियों के लिए निर्देश" अवश्य पढ़ें एवं उसका अनुपालन करें।
- परीक्षार्थी अपनी उत्तरपुस्तिका के कवर पृष्ठ के ऊपरी बायें तथा दायें भागों में क्रमांक-(1) में अपने उत्तर देने का माध्यम अंकित करते हुए क्रमांक-(2) में अपना पूर्ण हस्ताक्षर अंकित करें। इसके अलावा अन्य मुद्रित विवरणों में किसी भी प्रकार से कोई छेड़-छाड़ नहीं करें।
- प्रायोगिक परीक्षा की उत्तरपुस्तिका के आवरण पृष्ठ के निचले बायें एवं दायें भागों को परीक्षार्थी द्वारा कदापि नहीं भरा जाएगा। अगर परीक्षार्थी इस भाग को भरते हैं, तो परीक्षार्थी का इस विषय में परीक्षाफल रद्द किया जा सकता है। ये दोनों भाग आंतरिक/बाह्य परीक्षकों को भरने के लिए दिया गया है।
- उत्तरपुस्तिका के पन्नों के दोनों पृष्ठों पर तथा प्रत्येक लाइन पर लिखें एवं पृष्ठों को नष्ट न करें।
- यदि रफ कार्य करने की आवश्यकता हो, तो परीक्षार्थी उत्तरपुस्तिका के अंतिम पृष्ठ पर रफ कार्य करके उसे काट दे/क्रॉस (x) कर दें।
- उत्तरपुस्तिका के आंतरिक पृष्ठों पर दाहिने हाशिए में लाइन खींचकर सादा स्थान छोड़ रखा गया है। शेष स्थान रून्ड है। परीक्षार्थी दाहिने हाशिए के सादे स्थान में कुछ भी नहीं लिखेंगे, चूंकि यह भाग परीक्षक के उपयोग के लिए है।
- उत्तरपुस्तिका के पृष्ठों को मोड़ें- फाड़ें नहीं तथा बीच-बीच में व्यर्थ ही खाली न छोड़ें।
- प्रश्न-पत्र में दी हुई संख्या के अनुसार अपने उत्तरों की संख्या लिखें।
- व्हाइटनगर, ब्लेड तथा नाखून का इस्तेमाल करना सर्वथा वर्जित है, अन्यथा परीक्षाफल अमान्य कर दिया जाएगा।
- प्रश्नोत्तर के समाप्त होने पर अंतिम में नीचे एक क्षैतिज रेखा खींच दें।
- आंतरिक परीक्षक द्वारा उपलब्ध कराये गए उपस्थिति-पत्रक में परीक्षार्थी द्वारा यथा-स्तम्भ परीक्षा की तिथि अंकित करते हुए उत्तरपुस्तिका की क्रम संख्या लिखकर अपना हस्ताक्षर किया जाएगा। परीक्षार्थी की उपस्थिति, अनुपस्थिति एवं निष्कासन से संबंधित संगत गोले को नीले/काले पेन से परीक्षक द्वारा भरा जाएगा न कि परीक्षार्थी द्वारा।
- परीक्षार्थी अपनी उत्तरपुस्तिका को आन्तरिक परीक्षक के पास जमा किये बिना परीक्षा भवन न छोड़ें।
- परीक्षा केंद्र में कैलकुलेटर, मोबाइल फोन, इयर फोन, पेजर, ब्लूटूथ या इस प्रकार का कोई अन्य इलेक्ट्रॉनिक उपकरण ले जाना सख्त मना है।
- जाँच परीक्षा में गैर-उत्प्रेषित या जाँच परीक्षा में अनुपस्थित छात्र/छात्रा इंटरमीडिएट वार्षिक प्रायोगिक परीक्षा, 2023 में कदापि सम्मिलित नहीं हो सकते हैं।



बिहार विद्यालय परीक्षा समिति, पटना  
BIHAR SCHOOL EXAMINATION BOARD, PATNA  
इंटरमीडिएट वार्षिक परीक्षा, 2023  
INTERMEDIATE ANNUAL EXAMINATION, 2023  
प्रायोगिक परीक्षा का प्रवेश पत्र  
Admit Card For Practical Examination

संकाय: बाणिज्य  
FACULTY: COMMERCE

\* BSEB UNIQUE Id:- 2211110013716  
कॉलेज/+2 स्कूल का नाम GAYA COLLEGE, GAYA  
परीक्षार्थी का नाम YASH RAJ  
माता का नाम PINKI KUMARI  
पिता का नाम NIRAJ KUMAR  
परीक्षार्थी का आधार नं० 466392860004 दिव्यांग कोटि NO  
सूचीकरण संख्या/वर्ष R-210013719-21 परीक्षार्थी की कोटि REGULAR  
रोल कोड 21001 रोल क्रमांक 23020838 लिंग MALE



परीक्षा केंद्र का नाम GAYA COLLEGE, GAYA

प्रायोगिक परीक्षा के विषय (निर्धारित परीक्षा कार्यक्रम सहित)

प्रायोगिक विषय	विषय कोड	विषय का नाम	परीक्षा की तारीख
वैकल्पिक विषय	218	ENTREPRENEURSHIP	10.01.2023 to 20.01.2023
अतिरिक्त विषय			

संजीव कुमार

महाविद्यालय / +2 विद्यालय प्रधान का हस्ताक्षर  
एवं मुहर

परीक्षा नियंत्रक (30MA0)

परीक्षार्थी के लिए आवश्यक निर्देश


- \* BSEB UNIQUE Id सत्र 2021-23 परीक्षा के लिए सूचीकृत नियमित (Regular) तथा स्वतंत्र (Private) परीक्षार्थी के लिए जारी किया गया है। इसलिए सत्र 2021-23 से पूर्व के सूचीकृत परीक्षार्थी के लिए BSEB UNIQUE Id मान्य नहीं है।
- प्रायोगिक परीक्षा दिनांक 10.01.2023 से 20.01.2023 तक संचालित होगी। केन्द्राधीक्षक दिनांक 10.01.2023 से 20.01.2023 तक की अवधि में परीक्षार्थियों की संख्या के अनुसार तिथि एवं पाली का निर्धारण करके प्रायोगिक परीक्षा केंद्र पर आवंटित सभी परीक्षार्थियों के प्रायोगिक विषयों की परीक्षा आयोजित करेंगे।
- परीक्षार्थी अपने इस प्रवेश-पत्र में उल्लिखित प्रायोगिक परीक्षा केंद्र पर दिनांक 10.01.2023 को पूर्वाह्न 09:00 बजे अनिवार्य रूप से जाकर परीक्षा केंद्र के परिसर की सूचना पट्ट से यह जानकारी प्राप्त कर लेंगे कि उनके द्वारा चयनित विषय की प्रायोगिक परीक्षा किस तिथि एवं किस पाली में संचालित होगी, जिसमें उन्हें सम्मिलित होना अनिवार्य है।
- परीक्षार्थी के प्रत्येक प्रायोगिक विषय की परीक्षा के लिए 08 पृष्ठों की केवल एक ही उत्तरपुस्तिका मिलेगी। अतिरिक्त उत्तरपुस्तिका नहीं दी जाएगी। परीक्षार्थी उत्तरपुस्तिका लेते ही यह सुनिश्चित कर लें कि इसमें 8 पृष्ठ हैं एवं सही क्रम में हैं।
- उत्तरपुस्तिका प्राप्त होते ही परीक्षार्थी अपने प्रवेश-पत्र तथा उत्तरपुस्तिका पर मुद्रित विवरणों (Details) का मिलान कर यह अवश्य सुनिश्चित हो लें कि जो उत्तरपुस्तिका परीक्षक द्वारा उन्हें दी गई है, वह उन्हीं की है। भिन्न विवरणों की उत्तरपुस्तिका प्राप्त होने पर उसे तुरंत परीक्षक को वापस लौटा दिया जाए।
- उत्तरपुस्तिका प्राप्त होने पर परीक्षार्थी उनके आवरण पृष्ठ के पीछे अंकित "परीक्षार्थियों के लिए निर्देश" अवश्य पढ़ें एवं उसका अनुपालन करें।
- परीक्षार्थी अपनी उत्तरपुस्तिका के कवर पृष्ठ के ऊपरी बायें तथा दायें भागों में क्रमांक-(1) में अपने उत्तर देने का माध्यम अंकित करते हुए क्रमांक-(2) में अपना पूर्ण हस्ताक्षर अंकित करें। इसके अलावा अन्य मुद्रित विवरणों में किसी भी प्रकार से कोई छेड़-छाड़ नहीं करें।
- प्रायोगिक परीक्षा की उत्तरपुस्तिका के आवरण पृष्ठ के निचले बायें एवं दायें भागों को परीक्षार्थी द्वारा कदापि नहीं भरा जाएगा। अगर परीक्षार्थी इस भाग को भरते हैं, तो परीक्षार्थी का इस विषय में परीक्षाफल रद्द किया जा सकता है। ये दोनों भाग आंतरिक/बाह्य परीक्षकों को भरने के लिए दिया गया है।
- उत्तरपुस्तिका के पन्नों के दोनों पृष्ठों पर तथा प्रत्येक लाइन पर लिखें एवं पृष्ठों को नष्ट न करें।
- यदि रफ कार्य करने की आवश्यकता हो, तो परीक्षार्थी उत्तरपुस्तिका के अंतिम पृष्ठ पर रफ कार्य करके उसे काट दे/क्रॉस (x) कर दें।
- उत्तरपुस्तिका के आंतरिक पृष्ठों पर दाहिने हाशिए में लाइन खींचकर सादा स्थान छोड़ रखा गया है। शेष स्थान रून्ड है। परीक्षार्थी दाहिने हाशिए के सादे स्थान में कुछ भी नहीं लिखेंगे, चूंकि यह भाग परीक्षक के उपयोग के लिए है।
- उत्तरपुस्तिका के पृष्ठों को मोड़ें- फाड़ें नहीं तथा बीच-बीच में व्यर्थ ही खाली न छोड़ें।
- प्रश्न-पत्र में दी हुई संख्या के अनुसार अपने उत्तरों की संख्या लिखें।
- व्हाइटनगर, ब्लेड तथा नाखून का इस्तेमाल करना सर्वथा वर्जित है, अन्यथा परीक्षाफल अमान्य कर दिया जाएगा।
- प्रश्नोत्तर के समाप्त होने पर अंतिम में नीचे एक क्षैतिज रेखा खींच दें।
- आंतरिक परीक्षक द्वारा उपलब्ध कराये गए उपस्थिति-पत्रक में परीक्षार्थी द्वारा यथा-स्तम्भ परीक्षा की तिथि अंकित करते हुए उत्तरपुस्तिका की क्रम संख्या लिखकर अपना हस्ताक्षर किया जाएगा। परीक्षार्थी की उपस्थिति, अनुपस्थिति एवं निष्कासन से संबंधित संगत गोले को नीले/काले पेन से परीक्षक द्वारा भरा जाएगा न कि परीक्षार्थी द्वारा।
- परीक्षार्थी अपनी उत्तरपुस्तिका को आन्तरिक परीक्षक के पास जमा किये बिना परीक्षा भवन न छोड़ें।
- परीक्षा केंद्र में कैलकुलेटर, मोबाइल फोन, इयर फोन, पेजर, ब्लूटूथ या इस प्रकार का कोई अन्य इलेक्ट्रॉनिक उपकरण ले जाना सख्त मना है।
- जाँच परीक्षा में गैर-उत्प्रेषित या जाँच परीक्षा में अनुपस्थित छात्र/छात्रा इंटरमीडिएट वार्षिक प्रायोगिक परीक्षा, 2023 में कदापि सम्मिलित नहीं हो सकते हैं।



बिहार विद्यालय परीक्षा समिति, पटना  
BIHAR SCHOOL EXAMINATION BOARD, PATNA  
इंटरमीडिएट वार्षिक परीक्षा, 2023  
INTERMEDIATE ANNUAL EXAMINATION, 2023  
प्रायोगिक परीक्षा का प्रवेश पत्र  
Admit Card For Practical Examination

संकाय: बाणिज्य  
FACULTY: COMMERCE

\* BSEB UNIQUE Id:- 2212110010494  
कॉलेज/+2 स्कूल का नाम GAYA COLLEGE, GAYA  
परीक्षार्थी का नाम MANSI SINGH  
माता का नाम MANOJ KUMAR SINGH  
पिता का नाम RINA SINGH  
परीक्षार्थी का आधार नं० 523866592022 दिव्यांग कोटि NO  
सूचीकरण संख्या/वर्ष R-210013028-21 परीक्षार्थी की कोटि REGULAR  
रोल कोड 21001 रोल क्रमांक 23020156 लिंग FEMALE



परीक्षा केंद्र का नाम GAYA COLLEGE, GAYA

प्रायोगिक परीक्षा के विषय (निर्धारित परीक्षा कार्यक्रम सहित)

प्रायोगिक विषय	विषय कोड	विषय का नाम	परीक्षा की तारीख
वैकल्पिक विषय	218	ENTREPRENEURSHIP	10.01.2023 to 20.01.2023
अतिरिक्त विषय			

संजीव कुमार

महाविद्यालय / +2 विद्यालय प्रधान का हस्ताक्षर  
एवं मुहर

परीक्षा नियंत्रक (30MA0)

परीक्षार्थी के लिए आवश्यक निर्देश

- \* BSEB UNIQUE Id सत्र 2021-23 परीक्षा के लिए सूचीकृत नियमित (Regular) तथा स्वतंत्र (Private) परीक्षार्थी के लिए जारी किया गया है। इसलिए सत्र 2021-23 से पूर्व के सूचीकृत परीक्षार्थी के लिए BSEB UNIQUE Id मान्य नहीं है।
- प्रायोगिक परीक्षा दिनांक 10.01.2023 से 20.01.2023 तक संचालित होगी। केन्द्राधीक्षक दिनांक 10.01.2023 से 20.01.2023 तक की अवधि में परीक्षार्थियों की संख्या के अनुसार तिथि एवं पाली का निर्धारण करके प्रायोगिक परीक्षा केंद्र पर आवंटित सभी परीक्षार्थियों के प्रायोगिक विषयों की परीक्षा आयोजित करेंगे।
- परीक्षार्थी अपने इस प्रवेश-पत्र में उल्लिखित प्रायोगिक परीक्षा केंद्र पर दिनांक 10.01.2023 को पूर्वाह्न 09:00 बजे अनिवार्य रूप से जाकर परीक्षा केंद्र के परिसर की सूचना पट्ट से यह जानकारी प्राप्त कर लेंगे कि उनके द्वारा चयनित विषय की प्रायोगिक परीक्षा किस तिथि एवं किस पाली में संचालित होगी, जिसमें उन्हें सम्मिलित होना अनिवार्य है।
- परीक्षार्थी के प्रत्येक प्रायोगिक विषय की परीक्षा के लिए 08 पृष्ठों की केवल एक ही उत्तरपुस्तिका मिलेगी। अतिरिक्त उत्तरपुस्तिका नहीं दी जाएगी। परीक्षार्थी उत्तरपुस्तिका लेते ही यह सुनिश्चित कर लें कि इसमें 8 पृष्ठ हैं एवं सही क्रम में हैं।
- उत्तरपुस्तिका प्राप्त होते ही परीक्षार्थी अपने प्रवेश-पत्र तथा उत्तरपुस्तिका पर मुद्रित विवरणों (Details) का मिलान कर यह अवश्य सुनिश्चित हो लें कि जो उत्तरपुस्तिका परीक्षक द्वारा उन्हें दी गई है, वह उन्हीं की है। भिन्न विवरणों की उत्तरपुस्तिका प्राप्त होने पर उसे तुरंत परीक्षक को वापस लौटा दिया जाए।
- उत्तरपुस्तिका प्राप्त होने पर परीक्षार्थी उनके आवरण पृष्ठ के पीछे अंकित "परीक्षार्थियों के लिए निर्देश" अवश्य पढ़ें एवं उसका अनुपालन करें।
- परीक्षार्थी अपनी उत्तरपुस्तिका के कवर पृष्ठ के ऊपरी बायें तथा दायें भागों में क्रमांक-(1) में अपने उत्तर देने का माध्यम अंकित करते हुए क्रमांक-(2) में अपना पूर्ण हस्ताक्षर अंकित करें। इसके अलावा अन्य मुद्रित विवरणों में किसी भी प्रकार से कोई छेड़-छाड़ नहीं करें।
- प्रायोगिक परीक्षा की उत्तरपुस्तिका के आवरण पृष्ठ के निचले बायें एवं दायें भागों को परीक्षार्थी द्वारा कदापि नहीं भरा जाएगा। अगर परीक्षार्थी इस भाग को भरते हैं, तो परीक्षार्थी का इस विषय में परीक्षाफल रद्द किया जा सकता है। ये दोनों भाग आंतरिक/बाह्य परीक्षकों को भरने के लिए दिया गया है।
- उत्तरपुस्तिका के पन्नों के दोनों पृष्ठों पर तथा प्रत्येक लाइन पर लिखें एवं पृष्ठों को नष्ट न करें।
- यदि रफ कार्य करने की आवश्यकता हो, तो परीक्षार्थी उत्तरपुस्तिका के अंतिम पृष्ठ पर रफ कार्य करके उसे काट दे/क्रॉस (x) कर दें।
- उत्तरपुस्तिका के आंतरिक पृष्ठों पर दाहिने हाशिए में लाइन खींचकर सादा स्थान छोड़ रखा गया है। शेष स्थान रून्ड है। परीक्षार्थी दाहिने हाशिए के सादे स्थान में कुछ भी नहीं लिखेंगे, चूंकि यह भाग परीक्षक के उपयोग के लिए है।
- उत्तरपुस्तिका के पृष्ठों को मोड़ें- फाड़ें नहीं तथा बीच-बीच में व्यर्थ ही खाली न छोड़ें।
- प्रश्न-पत्र में दी हुई संख्या के अनुसार अपने उत्तरों की संख्या लिखें।
- व्हाइटनगर, ब्लेड तथा नाखून का इस्तेमाल करना सर्वथा वर्जित है, अन्यथा परीक्षाफल अमान्य कर दिया जाएगा।
- प्रश्नोत्तर के समाप्त होने पर अंतिम में नीचे एक क्षैतिज रेखा खींच दें।
- आंतरिक परीक्षक द्वारा उपलब्ध कराये गए उपस्थिति-पत्रक में परीक्षार्थी द्वारा यथा-स्तम्भ परीक्षा की तिथि अंकित करते हुए उत्तरपुस्तिका की क्रम संख्या लिखकर अपना हस्ताक्षर किया जाएगा। परीक्षार्थी की उपस्थिति, अनुपस्थिति एवं निष्कासन से संबंधित संगत गोले को नीले/काले पेन से परीक्षक द्वारा भरा जाएगा न कि परीक्षार्थी द्वारा।
- परीक्षार्थी अपनी उत्तरपुस्तिका को आन्तरिक परीक्षक के पास जमा किये बिना परीक्षा भवन न छोड़ें।
- परीक्षा केंद्र में कैलकुलेटर, मोबाइल फोन, इयर फोन, पेजर, ब्लूटूथ या इस प्रकार का कोई अन्य इलेक्ट्रॉनिक उपकरण ले जाना सख्त मना है।
- जाँच परीक्षा में गैर-उत्प्रेषित या जाँच परीक्षा में अनुपस्थित छात्र/छात्रा इंटरमीडिएट वार्षिक प्रायोगिक परीक्षा, 2023 में कदापि सम्मिलित नहीं हो सकते हैं।





बिहार विद्यालय परीक्षा समिति, पटना  
BIHAR SCHOOL EXAMINATION BOARD, PATNA  
इंटरमीडिएट वार्षिक परीक्षा, 2023  
INTERMEDIATE ANNUAL EXAMINATION, 2023  
प्रायोगिक परीक्षा का प्रवेश पत्र  
Admit Card For Practical Examination

संकाय: बाणिज्य  
FACULTY: COMMERCE

\* BSEB UNIQUE Id:- 2212110010215  
कॉलेज/+2 स्कूल का नाम GAYA COLLEGE, GAYA  
परीक्षार्थी का नाम DEEPA KUMARI  
माता का नाम NIRMALA DEVI  
पिता का नाम KUMAR GAURAV SINGH  
परीक्षार्थी का आधार नं० 956100127268 दिव्यांग कोटि NO  
सूचीकरण संख्या/वर्ष R-210012936-21 परीक्षार्थी की कोटि REGULAR  
रोल कोड 21001 रोल क्रमांक 23020064 लिंग FEMALE



परीक्षा केंद्र का नाम GAYA COLLEGE, GAYA

प्रायोगिक परीक्षा के विषय (निर्धारित परीक्षा कार्यक्रम सहित)

प्रायोगिक विषय	विषय कोड	विषय का नाम	परीक्षा की तारीख
वैकल्पिक विषय	218	ENTREPRENEURSHIP	10.01.2023 to 20.01.2023
अतिरिक्त विषय			

संजीव कुमार

महाविद्यालय / +2 विद्यालय प्रधान का हस्ताक्षर  
एवं मुहर

परीक्षा नियंत्रक (30MA0)

परीक्षार्थी के लिए आवश्यक निर्देश

- \* BSEB UNIQUE Id सत्र 2021-23 परीक्षा के लिए सूचीकृत नियमित (Regular) तथा स्वतंत्र (Private) परीक्षार्थी के लिए जारी किया गया है। इसलिए सत्र 2021-23 से पूर्व के सूचीकृत परीक्षार्थी के लिए BSEB UNIQUE Id मान्य नहीं है।
- प्रायोगिक परीक्षा दिनांक 10.01.2023 से 20.01.2023 तक संचालित होगी। केन्द्राधीक्षक दिनांक 10.01.2023 से 20.01.2023 तक की अवधि में परीक्षार्थियों की संख्या के अनुसार तिथि एवं पाली का निर्धारण करके प्रायोगिक परीक्षा केंद्र पर आवंटित सभी परीक्षार्थियों के प्रायोगिक विषयों की परीक्षा आयोजित करेंगे।
- परीक्षार्थी अपने इस प्रवेश-पत्र में उल्लिखित प्रायोगिक परीक्षा केंद्र पर दिनांक 10.01.2023 को पूर्वाह्न 09:00 बजे अनिवार्य रूप से जाकर परीक्षा केंद्र के परिसर की सूचना पट्ट से यह जानकारी प्राप्त कर लेंगे कि उनके द्वारा चयनित विषय की प्रायोगिक परीक्षा किस तिथि एवं किस पाली में संचालित होगी, जिसमें उन्हें सम्मिलित होना अनिवार्य है।
- परीक्षार्थी के प्रत्येक प्रायोगिक विषय की परीक्षा के लिए 08 पृष्ठों की केवल एक ही उत्तरपुस्तिका मिलेगी। अतिरिक्त उत्तरपुस्तिका नहीं दी जाएगी। परीक्षार्थी उत्तरपुस्तिका लेते ही यह सुनिश्चित कर लें कि इसमें 8 पृष्ठ हैं एवं सही क्रम में हैं।
- उत्तरपुस्तिका प्राप्त होते ही परीक्षार्थी अपने प्रवेश-पत्र तथा उत्तरपुस्तिका पर मुद्रित विवरणों (Details) का मिलान कर यह अवश्य सुनिश्चित हो लें कि जो उत्तरपुस्तिका परीक्षक द्वारा उन्हें दी गई है, वह उन्हीं की है। भिन्न विवरणों की उत्तरपुस्तिका प्राप्त होने पर उसे तुरंत परीक्षक को वापस लौटा दिया जाए।
- उत्तरपुस्तिका प्राप्त होने पर परीक्षार्थी उनके आवरण पृष्ठ के पीछे अंकित "परीक्षार्थियों के लिए निर्देश" अवश्य पढ़ें एवं उसका अनुपालन करें।
- परीक्षार्थी अपनी उत्तरपुस्तिका के कवर पृष्ठ के ऊपरी बायें तथा दायें भागों में क्रमांक-(1) में अपने उत्तर देने का माध्यम अंकित करते हुए क्रमांक-(2) में अपना पूर्ण हस्ताक्षर अंकित करें। इसके अलावा अन्य मुद्रित विवरणों में किसी भी प्रकार से कोई छेड़-छाड़ नहीं करें।
- प्रायोगिक परीक्षा की उत्तरपुस्तिका के आवरण पृष्ठ के निचले बायें एवं दायें भागों को परीक्षार्थी द्वारा कदापि नहीं भरा जाएगा। अगर परीक्षार्थी इस भाग को भरते हैं, तो परीक्षार्थी का इस विषय में परीक्षाफल रद्द किया जा सकता है। ये दोनों भाग आंतरिक/बाह्य परीक्षकों को भरने के लिए दिया गया है।
- उत्तरपुस्तिका के पन्नों के दोनों पृष्ठों पर तथा प्रत्येक लाइन पर लिखें एवं पृष्ठों को नष्ट न करें।
- यदि रफ कार्य करने की आवश्यकता हो, तो परीक्षार्थी उत्तरपुस्तिका के अंतिम पृष्ठ पर रफ कार्य करके उसे काट दे/क्रॉस (x) कर दें।
- उत्तरपुस्तिका के आंतरिक पृष्ठों पर दाहिने हाशिए में लाइन खींचकर सादा स्थान छोड़ रखा गया है। शेष स्थान रून्ड है। परीक्षार्थी दाहिने हाशिए के सादे स्थान में कुछ भी नहीं लिखेंगे, चूंकि यह भाग परीक्षक के उपयोग के लिए है।
- उत्तरपुस्तिका के पृष्ठों को मोड़ें- फाड़ें नहीं तथा बीच-बीच में व्यर्थ ही खाली न छोड़ें।
- प्रश्न-पत्र में दी हुई संख्या के अनुसार अपने उत्तरों की संख्या लिखें।
- व्हाइटनगर, ब्लेड तथा नाखून का इस्तेमाल करना सर्वथा वर्जित है, अन्यथा परीक्षाफल अमान्य कर दिया जाएगा।
- प्रश्नोत्तर के समाप्त होने पर अंतिम में नीचे एक क्षैतिज रेखा खींच दें।
- आंतरिक परीक्षक द्वारा उपलब्ध कराये गए उपस्थिति-पत्रक में परीक्षार्थी द्वारा यथा-स्तम्भ परीक्षा की तिथि अंकित करते हुए उत्तरपुस्तिका की क्रम संख्या लिखकर अपना हस्ताक्षर किया जाएगा। परीक्षार्थी की उपस्थित, अनुपस्थित एवं निष्कासन से संबंधित संगत गोले को नीले/काले पेन से परीक्षक द्वारा भरा जाएगा न कि परीक्षार्थी द्वारा।
- परीक्षार्थी अपनी उत्तरपुस्तिका को आन्तरिक परीक्षक के पास जमा किये बिना परीक्षा भवन न छोड़ें।
- परीक्षा केंद्र में कैलकुलेटर, मोबाइल फोन, इयर फोन, पेजर, ब्लूटूथ या इस प्रकार का कोई अन्य इलेक्ट्रॉनिक उपकरण ले जाना सख्त मना है।
- जाँच परीक्षा में गैर-उत्प्रेषित या जाँच परीक्षा में अनुपस्थित छात्र/छात्रा इंटरमीडिएट वार्षिक प्रायोगिक परीक्षा, 2023 में कदापि सम्मिलित नहीं हो सकते हैं।



बिहार विद्यालय परीक्षा समिति, पटना  
BIHAR SCHOOL EXAMINATION BOARD, PATNA  
इंटरमीडिएट वार्षिक परीक्षा, 2023  
INTERMEDIATE ANNUAL EXAMINATION, 2023  
प्रायोगिक परीक्षा का प्रवेश पत्र  
Admit Card For Practical Examination

संकाय: बाणिज्य  
FACULTY: COMMERCE

\* BSEB UNIQUE Id:- 2212110011068  
कॉलेज/+2 स्कूल का नाम GAYA COLLEGE, GAYA  
परीक्षार्थी का नाम SIMMI RAJ  
माता का नाम SARITA DEVI  
पिता का नाम SANJAY KUMAR  
परीक्षार्थी का आधार नं० 902866113371 दिव्यांग कोटि NO  
सूचीकरण संख्या/वर्ष R-210013205-21 परीक्षार्थी की कोटि REGULAR  
रोल कोड 21001 रोल क्रमांक 23020334 लिंग FEMALE



परीक्षा केंद्र का नाम GAYA COLLEGE, GAYA

प्रायोगिक परीक्षा के विषय (निर्धारित परीक्षा कार्यक्रम सहित)

प्रायोगिक विषय	विषय कोड	विषय का नाम	परीक्षा की तारीख
वैकल्पिक विषय	218	ENTREPRENEURSHIP	10.01.2023 to 20.01.2023
अतिरिक्त विषय			

संजीव कुमार

महाविद्यालय / +2 विद्यालय प्रधान का हस्ताक्षर  
एवं मुहर

परीक्षा नियंत्रक (30MA0)

परीक्षार्थी के लिए आवश्यक निर्देश

- \* BSEB UNIQUE Id सत्र 2021-23 परीक्षा के लिए सूचीकृत नियमित (Regular) तथा स्वतंत्र (Private) परीक्षार्थी के लिए जारी किया गया है। इसलिए सत्र 2021-23 से पूर्व के सूचीकृत परीक्षार्थी के लिए BSEB UNIQUE Id मान्य नहीं है।
- प्रायोगिक परीक्षा दिनांक 10.01.2023 से 20.01.2023 तक संचालित होगी। केन्द्राधीक्षक दिनांक 10.01.2023 से 20.01.2023 तक की अवधि में परीक्षार्थियों की संख्या के अनुसार तिथि एवं पाली का निर्धारण करके प्रायोगिक परीक्षा केंद्र पर आवंटित सभी परीक्षार्थियों के प्रायोगिक विषयों की परीक्षा आयोजित करेंगे।
- परीक्षार्थी अपने इस प्रवेश-पत्र में उल्लिखित प्रायोगिक परीक्षा केंद्र पर दिनांक 10.01.2023 को पूर्वाह्न 09:00 बजे अनिवार्य रूप से जाकर परीक्षा केंद्र के परिसर की सूचना पट्ट से यह जानकारी प्राप्त कर लेंगे कि उनके द्वारा चयनित विषय की प्रायोगिक परीक्षा किस तिथि एवं किस पाली में संचालित होगी, जिसमें उन्हें सम्मिलित होना अनिवार्य है।
- परीक्षार्थी के प्रत्येक प्रायोगिक विषय की परीक्षा के लिए 08 पृष्ठों की केवल एक ही उत्तरपुस्तिका मिलेगी। अतिरिक्त उत्तरपुस्तिका नहीं दी जाएगी। परीक्षार्थी उत्तरपुस्तिका लेते ही यह सुनिश्चित कर लें कि इसमें 8 पृष्ठ हैं एवं सही क्रम में हैं।
- उत्तरपुस्तिका प्राप्त होते ही परीक्षार्थी अपने प्रवेश-पत्र तथा उत्तरपुस्तिका पर मुद्रित विवरणों (Details) का मिलान कर यह अवश्य सुनिश्चित हो लें कि जो उत्तरपुस्तिका परीक्षक द्वारा उन्हें दी गई है, वह उन्हीं की है। भिन्न विवरणों की उत्तरपुस्तिका प्राप्त होने पर उसे तुरंत परीक्षक को वापस लौटा दिया जाए।
- उत्तरपुस्तिका प्राप्त होने पर परीक्षार्थी उनके आवरण पृष्ठ के पीछे अंकित "परीक्षार्थियों के लिए निर्देश" अवश्य पढ़ें एवं उसका अनुपालन करें।
- परीक्षार्थी अपनी उत्तरपुस्तिका के कवर पृष्ठ के ऊपरी बायें तथा दायें भागों में क्रमांक-(1) में अपने उत्तर देने का माध्यम अंकित करते हुए क्रमांक-(2) में अपना पूर्ण हस्ताक्षर अंकित करें। इसके अलावा अन्य मुद्रित विवरणों में किसी भी प्रकार से कोई छेड़-छाड़ नहीं करें।
- प्रायोगिक परीक्षा की उत्तरपुस्तिका के आवरण पृष्ठ के निचले बायें एवं दायें भागों को परीक्षार्थी द्वारा कदापि नहीं भरा जाएगा। अगर परीक्षार्थी इस भाग को भरते हैं, तो परीक्षार्थी का इस विषय में परीक्षाफल रद्द किया जा सकता है। ये दोनों भाग आंतरिक/बाह्य परीक्षकों को भरने के लिए दिया गया है।
- उत्तरपुस्तिका के पन्नों के दोनों पृष्ठों पर तथा प्रत्येक लाइन पर लिखें एवं पृष्ठों को नष्ट न करें।
- यदि रफ कार्य करने की आवश्यकता हो, तो परीक्षार्थी उत्तरपुस्तिका के अंतिम पृष्ठ पर रफ कार्य करके उसे काट दे/क्रॉस (x) कर दें।
- उत्तरपुस्तिका के आंतरिक पृष्ठों पर दाहिने हाशिए में लाइन खींचकर सादा स्थान छोड़ रखा गया है। शेष स्थान रून्ड है। परीक्षार्थी दाहिने हाशिए के सादे स्थान में कुछ भी नहीं लिखेंगे, चूंकि यह भाग परीक्षक के उपयोग के लिए है।
- उत्तरपुस्तिका के पृष्ठों को मोड़ें- फाड़ें नहीं तथा बीच-बीच में व्यर्थ ही खाली न छोड़ें।
- प्रश्न-पत्र में दी हुई संख्या के अनुसार अपने उत्तरों की संख्या लिखें।
- व्हाइटनगर, ब्लेड तथा नाखून का इस्तेमाल करना सर्वथा वर्जित है, अन्यथा परीक्षाफल अमान्य कर दिया जाएगा।
- प्रश्नोत्तर के समाप्त होने पर अंतिम में नीचे एक क्षैतिज रेखा खींच दें।
- आंतरिक परीक्षक द्वारा उपलब्ध कराये गए उपस्थिति-पत्रक में परीक्षार्थी द्वारा यथा-स्तम्भ परीक्षा की तिथि अंकित करते हुए उत्तरपुस्तिका की क्रम संख्या लिखकर अपना हस्ताक्षर किया जाएगा। परीक्षार्थी की उपस्थित, अनुपस्थित एवं निष्कासन से संबंधित संगत गोले को नीले/काले पेन से परीक्षक द्वारा भरा जाएगा न कि परीक्षार्थी द्वारा।
- परीक्षार्थी अपनी उत्तरपुस्तिका को आन्तरिक परीक्षक के पास जमा किये बिना परीक्षा भवन न छोड़ें।
- परीक्षा केंद्र में कैलकुलेटर, मोबाइल फोन, इयर फोन, पेजर, ब्लूटूथ या इस प्रकार का कोई अन्य इलेक्ट्रॉनिक उपकरण ले जाना सख्त मना है।
- जाँच परीक्षा में गैर-उत्प्रेषित या जाँच परीक्षा में अनुपस्थित छात्र/छात्रा इंटरमीडिएट वार्षिक प्रायोगिक परीक्षा, 2023 में कदापि सम्मिलित नहीं हो सकते हैं।



बिहार विद्यालय परीक्षा समिति, पटना  
BIHAR SCHOOL EXAMINATION BOARD, PATNA  
इंटरमीडिएट वार्षिक परीक्षा, 2023  
INTERMEDIATE ANNUAL EXAMINATION, 2023  
प्रायोगिक परीक्षा का प्रवेश पत्र  
Admit Card For Practical Examination

संकाय: बाणिज्य  
FACULTY: COMMERCE

\* BSEB UNIQUE Id:- 2212110010547  
कॉलेज/+2 स्कूल का नाम GAYA COLLEGE, GAYA  
परीक्षार्थी का नाम NANDANI KUMARI  
माता का नाम SHOBHA DEVI  
पिता का नाम NAVIN KUMAR SINGH  
परीक्षार्थी का आधार नं० 337313724540 दिव्यांग कोटि NO  
सूचीकरण संख्या/वर्ष R-210013052-21 परीक्षार्थी की कोटि REGULAR  
रोल कोड 21001 रोल क्रमांक 23020181 लिंग FEMALE



परीक्षा केंद्र का नाम GAYA COLLEGE, GAYA

प्रायोगिक परीक्षा के विषय (निर्धारित परीक्षा कार्यक्रम सहित)

प्रायोगिक विषय	विषय कोड	विषय का नाम	परीक्षा की तारीख
वैकल्पिक विषय	218	ENTREPRENEURSHIP	10.01.2023 to 20.01.2023
अतिरिक्त विषय			

संजीव कुमार

महाविद्यालय / +2 विद्यालय प्रधान का हस्ताक्षर  
एवं मुहर

परीक्षा नियंत्रक (30MA0)

परीक्षार्थी के लिए आवश्यक निर्देश

- \* BSEB UNIQUE Id सत्र 2021-23 परीक्षा के लिए सूचीकृत नियमित (Regular) तथा स्वतंत्र (Private) परीक्षार्थी के लिए जारी किया गया है। इसलिए सत्र 2021-23 से पूर्व के सूचीकृत परीक्षार्थी के लिए BSEB UNIQUE Id मान्य नहीं है।
- प्रायोगिक परीक्षा दिनांक 10.01.2023 से 20.01.2023 तक संचालित होगी। केन्द्राधीक्षक दिनांक 10.01.2023 से 20.01.2023 तक की अवधि में परीक्षार्थियों की संख्या के अनुसार तिथि एवं पाली का निर्धारण करके प्रायोगिक परीक्षा केंद्र पर आवंटित सभी परीक्षार्थियों के प्रायोगिक विषयों की परीक्षा आयोजित करेंगे।
- परीक्षार्थी अपने इस प्रवेश-पत्र में उल्लिखित प्रायोगिक परीक्षा केंद्र पर दिनांक 10.01.2023 को पूर्वाह्न 09:00 बजे अनिवार्य रूप से जाकर परीक्षा केंद्र के परिसर की सूचना पट्ट से यह जानकारी प्राप्त कर लेंगे कि उनके द्वारा चयनित विषय की प्रायोगिक परीक्षा किस तिथि एवं किस पाली में संचालित होगी, जिसमें उन्हें सम्मिलित होना अनिवार्य है।
- परीक्षार्थी के प्रत्येक प्रायोगिक विषय की परीक्षा के लिए 08 पृष्ठों की केवल एक ही उत्तरपुस्तिका मिलेगी। अतिरिक्त उत्तरपुस्तिका नहीं दी जाएगी। परीक्षार्थी उत्तरपुस्तिका लेते ही यह सुनिश्चित कर लें कि इसमें 8 पृष्ठ हैं एवं सही क्रम में हैं।
- उत्तरपुस्तिका प्राप्त होते ही परीक्षार्थी अपने प्रवेश-पत्र तथा उत्तरपुस्तिका पर मुद्रित विवरणों (Details) का मिलान कर यह अवश्य सुनिश्चित हो लें कि जो उत्तरपुस्तिका परीक्षक द्वारा उन्हें दी गई है, वह उन्हीं की है। भिन्न विवरणों की उत्तरपुस्तिका प्राप्त होने पर उसे तुरंत परीक्षक को वापस लौटा दिया जाए।
- उत्तरपुस्तिका प्राप्त होने पर परीक्षार्थी उनके आवरण पृष्ठ के पीछे अंकित "परीक्षार्थियों के लिए निर्देश" अवश्य पढ़ें एवं उसका अनुपालन करें।
- परीक्षार्थी अपनी उत्तरपुस्तिका के कवर पृष्ठ के ऊपरी बायें तथा दायें भागों में क्रमांक-(1) में अपने उत्तर देने का माध्यम अंकित करते हुए क्रमांक-(2) में अपना पूर्ण हस्ताक्षर अंकित करें। इसके अलावा अन्य मुद्रित विवरणों में किसी भी प्रकार से कोई छेड़-छाड़ नहीं करें।
- प्रायोगिक परीक्षा की उत्तरपुस्तिका के आवरण पृष्ठ के निचले बायें एवं दायें भागों को परीक्षार्थी द्वारा कदापि नहीं भरा जाएगा। अगर परीक्षार्थी इस भाग को भरते हैं, तो परीक्षार्थी का इस विषय में परीक्षाफल रद्द किया जा सकता है। ये दोनों भाग आंतरिक/बाह्य परीक्षकों को भरने के लिए दिया गया है।
- उत्तरपुस्तिका के पन्नों के दोनों पृष्ठों पर तथा प्रत्येक लाइन पर लिखें एवं पृष्ठों को नष्ट न करें।
- यदि रफ कार्य करने की आवश्यकता हो, तो परीक्षार्थी उत्तरपुस्तिका के अंतिम पृष्ठ पर रफ कार्य करके उसे काट दे/क्रॉस (x) कर दें।
- उत्तरपुस्तिका के आंतरिक पृष्ठों पर दाहिने हाशिए में लाइन खींचकर सादा स्थान छोड़ रखा गया है। शेष स्थान रून्ड है। परीक्षार्थी दाहिने हाशिए के सादे स्थान में कुछ भी नहीं लिखेंगे, चूंकि यह भाग परीक्षक के उपयोग के लिए है।
- उत्तरपुस्तिका के पृष्ठों को मोड़ें- फाड़ें नहीं तथा बीच-बीच में व्यर्थ ही खाली न छोड़ें।
- प्रश्न-पत्र में दी हुई संख्या के अनुसार अपने उत्तरों की संख्या लिखें।
- व्हाइटनगर, ब्लेड तथा नाखून का इस्तेमाल करना सर्वथा वर्जित है, अन्यथा परीक्षाफल अमान्य कर दिया जाएगा।
- प्रश्नोत्तर के समाप्त होने पर अंतिम में नीचे एक क्षैतिज रेखा खींच दें।
- आंतरिक परीक्षक द्वारा उपलब्ध कराये गए उपस्थिति-पत्रक में परीक्षार्थी द्वारा यथा-स्तम्भ परीक्षा की तिथि अंकित करते हुए उत्तरपुस्तिका की क्रम संख्या लिखकर अपना हस्ताक्षर किया जाएगा। परीक्षार्थी की उपस्थिति, अनुपस्थिति एवं निष्कासन से संबंधित संगत गोले को नीले/काले पेन से परीक्षक द्वारा भरा जाएगा न कि परीक्षार्थी द्वारा।
- परीक्षार्थी अपनी उत्तरपुस्तिका को आन्तरिक परीक्षक के पास जमा किये बिना परीक्षा भवन न छोड़ें।
- परीक्षा केंद्र में कैलकुलेटर, मोबाइल फोन, इयर फोन, पेजर, ब्लूटूथ या इस प्रकार का कोई अन्य इलेक्ट्रॉनिक उपकरण ले जाना सख्त मना है।
- जाँच परीक्षा में गैर-उत्प्रेषित या जाँच परीक्षा में अनुपस्थित छात्र/छात्रा इंटरमीडिएट वार्षिक प्रायोगिक परीक्षा, 2023 में कदापि सम्मिलित नहीं हो सकते हैं।



बिहार विद्यालय परीक्षा समिति, पटना  
BIHAR SCHOOL EXAMINATION BOARD, PATNA  
इंटरमीडिएट वार्षिक परीक्षा, 2023  
INTERMEDIATE ANNUAL EXAMINATION, 2023  
प्रायोगिक परीक्षा का प्रवेश पत्र  
Admit Card For Practical Examination

संकाय: बाणिज्य  
FACULTY: COMMERCE

\* BSEB UNIQUE Id:- 2212110010732  
कॉलेज/+2 स्कूल का नाम GAYA COLLEGE, GAYA  
परीक्षार्थी का नाम PRIYANSHI KUMARI  
माता का नाम MADHURI DEVI  
पिता का नाम SANJAY KUMAR  
परीक्षार्थी का आधार नं० 454691553889 दिव्यांग कोटि NO  
सूचीकरण संख्या/वर्ष R-210013103-21 परीक्षार्थी की कोटि REGULAR  
रोल कोड 21001 रोल क्रमांक 23020232 लिंग FEMALE



परीक्षा केंद्र का नाम GAYA COLLEGE, GAYA

प्रायोगिक परीक्षा के विषय (निर्धारित परीक्षा कार्यक्रम सहित)

प्रायोगिक विषय	विषय कोड	विषय का नाम	परीक्षा की तारीख
वैकल्पिक विषय	218	ENTREPRENEURSHIP	10.01.2023 to 20.01.2023
अतिरिक्त विषय			

संजीव कुमार

महाविद्यालय / +2 विद्यालय प्रधान का हस्ताक्षर  
एवं मुहर

परीक्षा नियंत्रक (30MA0)

परीक्षार्थी के लिए आवश्यक निर्देश

- \* BSEB UNIQUE Id सत्र 2021-23 परीक्षा के लिए सूचीकृत नियमित (Regular) तथा स्वतंत्र (Private) परीक्षार्थी के लिए जारी किया गया है। इसलिए सत्र 2021-23 से पूर्व के सूचीकृत परीक्षार्थी के लिए BSEB UNIQUE Id मान्य नहीं है।
- प्रायोगिक परीक्षा दिनांक 10.01.2023 से 20.01.2023 तक संचालित होगी। केन्द्राधीक्षक दिनांक 10.01.2023 से 20.01.2023 तक की अवधि में परीक्षार्थियों की संख्या के अनुसार तिथि एवं पाली का निर्धारण करके प्रायोगिक परीक्षा केंद्र पर आवंटित सभी परीक्षार्थियों के प्रायोगिक विषयों की परीक्षा आयोजित करेंगे।
- परीक्षार्थी अपने इस प्रवेश-पत्र में उल्लिखित प्रायोगिक परीक्षा केंद्र पर दिनांक 10.01.2023 को पूर्वाह्न 09:00 बजे अनिवार्य रूप से जाकर परीक्षा केंद्र के परिसर की सूचना पट्ट से यह जानकारी प्राप्त कर लेंगे कि उनके द्वारा चयनित विषय की प्रायोगिक परीक्षा किस तिथि एवं किस पाली में संचालित होगी, जिसमें उन्हें सम्मिलित होना अनिवार्य है।
- परीक्षार्थी के प्रत्येक प्रायोगिक विषय की परीक्षा के लिए 08 पृष्ठों की केवल एक ही उत्तरपुस्तिका मिलेगी। अतिरिक्त उत्तरपुस्तिका नहीं दी जाएगी। परीक्षार्थी उत्तरपुस्तिका लेते ही यह सुनिश्चित कर लें कि इसमें 8 पृष्ठ हैं एवं सही क्रम में हैं।
- उत्तरपुस्तिका प्राप्त होते ही परीक्षार्थी अपने प्रवेश-पत्र तथा उत्तरपुस्तिका पर मुद्रित विवरणों (Details) का मिलान कर यह अवश्य सुनिश्चित हो लें कि जो उत्तरपुस्तिका परीक्षक द्वारा उन्हें दी गई है, वह उन्हीं की है। भिन्न विवरणों की उत्तरपुस्तिका प्राप्त होने पर उसे तुरंत परीक्षक को वापस लौटा दिया जाए।
- उत्तरपुस्तिका प्राप्त होने पर परीक्षार्थी उनके आवरण पृष्ठ के पीछे अंकित "परीक्षार्थियों के लिए निर्देश" अवश्य पढ़ें एवं उसका अनुपालन करें।
- परीक्षार्थी अपनी उत्तरपुस्तिका के कवर पृष्ठ के ऊपरी बायें तथा दायें भागों में क्रमांक-(1) में अपने उत्तर देने का माध्यम अंकित करते हुए क्रमांक-(2) में अपना पूर्ण हस्ताक्षर अंकित करें। इसके अलावा अन्य मुद्रित विवरणों में किसी भी प्रकार से कोई छेड़-छाड़ नहीं करें।
- प्रायोगिक परीक्षा की उत्तरपुस्तिका के आवरण पृष्ठ के निचले बायें एवं दायें भागों को परीक्षार्थी द्वारा कदापि नहीं भरा जाएगा। अगर परीक्षार्थी इस भाग को भरते हैं, तो परीक्षार्थी का इस विषय में परीक्षाफल रद्द किया जा सकता है। ये दोनों भाग आंतरिक/बाह्य परीक्षकों को भरने के लिए दिया गया है।
- उत्तरपुस्तिका के पन्नों के दोनों पृष्ठों पर तथा प्रत्येक लाइन पर लिखें एवं पृष्ठों को नष्ट न करें।
- यदि रफ कार्य करने की आवश्यकता हो, तो परीक्षार्थी उत्तरपुस्तिका के अंतिम पृष्ठ पर रफ कार्य करके उसे काट दे/क्रॉस (x) कर दें।
- उत्तरपुस्तिका के आंतरिक पृष्ठों पर दाहिने हाशिए में लाइन खींचकर सादा स्थान छोड़ रखा गया है। शेष स्थान रून्ड है। परीक्षार्थी दाहिने हाशिए के सादे स्थान में कुछ भी नहीं लिखेंगे, चूंकि यह भाग परीक्षक के उपयोग के लिए है।
- उत्तरपुस्तिका के पृष्ठों को मोड़ें- फाड़ें नहीं तथा बीच-बीच में व्यर्थ ही खाली न छोड़ें।
- प्रश्न-पत्र में दी हुई संख्या के अनुसार अपने उत्तरों की संख्या लिखें।
- व्हाइटनगर, ब्लेड तथा नाखून का इस्तेमाल करना सर्वथा वर्जित है, अन्यथा परीक्षाफल अमान्य कर दिया जाएगा।
- प्रश्नोत्तर के समाप्त होने पर अंतिम में नीचे एक क्षैतिज रेखा खींच दें।
- आंतरिक परीक्षक द्वारा उपलब्ध कराये गए उपस्थिति-पत्रक में परीक्षार्थी द्वारा यथा-स्तम्भ परीक्षा की तिथि अंकित करते हुए उत्तरपुस्तिका की क्रम संख्या लिखकर अपना हस्ताक्षर किया जाएगा। परीक्षार्थी की उपस्थिति, अनुपस्थिति एवं निष्कासन से संबंधित संगत गोले को नीले/काले पेन से परीक्षक द्वारा भरा जाएगा न कि परीक्षार्थी द्वारा।
- परीक्षार्थी अपनी उत्तरपुस्तिका को आन्तरिक परीक्षक के पास जमा किये बिना परीक्षा भवन न छोड़ें।
- परीक्षा केंद्र में कैलकुलेटर, मोबाइल फोन, इयर फोन, पेजर, ब्लूटूथ या इस प्रकार का कोई अन्य इलेक्ट्रॉनिक उपकरण ले जाना सख्त मना है।
- जाँच परीक्षा में गैर-उत्प्रेषित या जाँच परीक्षा में अनुपस्थित छात्र/छात्रा इंटरमीडिएट वार्षिक प्रायोगिक परीक्षा, 2023 में कदापि सम्मिलित नहीं हो सकते हैं।



बिहार विद्यालय परीक्षा समिति, पटना  
BIHAR SCHOOL EXAMINATION BOARD, PATNA  
इंटरमीडिएट वार्षिक परीक्षा, 2023  
INTERMEDIATE ANNUAL EXAMINATION, 2023  
प्रायोगिक परीक्षा का प्रवेश पत्र  
Admit Card For Practical Examination

संकाय: बाणिज्य  
FACULTY: COMMERCE

\* BSEB UNIQUE Id:- 2212110011076  
कॉलेज/+2 स्कूल का नाम GAYA COLLEGE, GAYA  
परीक्षार्थी का नाम SIMRAN KUMARI  
माता का नाम REKHA DEVI  
पिता का नाम KRISHNA PRASAD  
परीक्षार्थी का आधार नं० 515828400987 दिव्यांग कोटि NO  
सूचीकरण संख्या/वर्ष R-210013208-21 परीक्षार्थी की कोटि REGULAR  
रोल कोड 21001 रोल क्रमांक 23020337 लिंग FEMALE



परीक्षा केंद्र का नाम GAYA COLLEGE, GAYA

प्रायोगिक परीक्षा के विषय (निर्धारित परीक्षा कार्यक्रम सहित)

प्रायोगिक विषय	विषय कोड	विषय का नाम	परीक्षा की तारीख
वैकल्पिक विषय	218	ENTREPRENEURSHIP	10.01.2023 to 20.01.2023
अतिरिक्त विषय			

संजीव कुमार

महाविद्यालय / +2 विद्यालय प्रधान का हस्ताक्षर  
एवं मुहर

परीक्षा नियंत्रक (30MA0)

परीक्षार्थी के लिए आवश्यक निर्देश

- \* BSEB UNIQUE Id सत्र 2021-23 परीक्षा के लिए सूचीकृत नियमित (Regular) तथा स्वतंत्र (Private) परीक्षार्थी के लिए जारी किया गया है। इसलिए सत्र 2021-23 से पूर्व के सूचीकृत परीक्षार्थी के लिए BSEB UNIQUE Id मान्य नहीं है।
- प्रायोगिक परीक्षा दिनांक 10.01.2023 से 20.01.2023 तक संचालित होगी। केन्द्राधीक्षक दिनांक 10.01.2023 से 20.01.2023 तक की अवधि में परीक्षार्थियों की संख्या के अनुसार तिथि एवं पाली का निर्धारण करके प्रायोगिक परीक्षा केंद्र पर आवंटित सभी परीक्षार्थियों के प्रायोगिक विषयों की परीक्षा आयोजित करेंगे।
- परीक्षार्थी अपने इस प्रवेश-पत्र में उल्लिखित प्रायोगिक परीक्षा केंद्र पर दिनांक 10.01.2023 को पूर्वाह्न 09:00 बजे अनिवार्य रूप से जाकर परीक्षा केंद्र के परिसर की सूचना पट्ट से यह जानकारी प्राप्त कर लेंगे कि उनके द्वारा चयनित विषय की प्रायोगिक परीक्षा किस तिथि एवं किस पाली में संचालित होगी, जिसमें उन्हें सम्मिलित होना अनिवार्य है।
- परीक्षार्थी के प्रत्येक प्रायोगिक विषय की परीक्षा के लिए 08 पृष्ठों की केवल एक ही उत्तरपुस्तिका मिलेगी। अतिरिक्त उत्तरपुस्तिका नहीं दी जाएगी। परीक्षार्थी उत्तरपुस्तिका लेते ही यह सुनिश्चित कर लें कि इसमें 8 पृष्ठ हैं एवं सही क्रम में हैं।
- उत्तरपुस्तिका प्राप्त होते ही परीक्षार्थी अपने प्रवेश-पत्र तथा उत्तरपुस्तिका पर मुद्रित विवरणों (Details) का मिलान कर यह अवश्य सुनिश्चित हो लें कि जो उत्तरपुस्तिका परीक्षक द्वारा उन्हें दी गई है, वह उन्हीं की है। भिन्न विवरणों की उत्तरपुस्तिका प्राप्त होने पर उसे तुरंत परीक्षक को वापस लौटा दिया जाए।
- उत्तरपुस्तिका प्राप्त होने पर परीक्षार्थी उनके आवरण पृष्ठ के पीछे अंकित "परीक्षार्थियों के लिए निर्देश" अवश्य पढ़ें एवं उसका अनुपालन करें।
- परीक्षार्थी अपनी उत्तरपुस्तिका के कवर पृष्ठ के ऊपरी बायें तथा दायें भागों में क्रमांक-(1) में अपने उत्तर देने का माध्यम अंकित करते हुए क्रमांक-(2) में अपना पूर्ण हस्ताक्षर अंकित करें। इसके अलावा अन्य मुद्रित विवरणों में किसी भी प्रकार से कोई छेड़-छाड़ नहीं करें।
- प्रायोगिक परीक्षा की उत्तरपुस्तिका के आवरण पृष्ठ के निचले बायें एवं दायें भागों को परीक्षार्थी द्वारा कदापि नहीं भरा जाएगा। अगर परीक्षार्थी इस भाग को भरते हैं, तो परीक्षार्थी का इस विषय में परीक्षाफल रद्द किया जा सकता है। ये दोनों भाग आंतरिक/बाह्य परीक्षकों को भरने के लिए दिया गया है।
- उत्तरपुस्तिका के पन्नों के दोनों पृष्ठों पर तथा प्रत्येक लाइन पर लिखें एवं पृष्ठों को नष्ट न करें।
- यदि रफ कार्य करने की आवश्यकता हो, तो परीक्षार्थी उत्तरपुस्तिका के अंतिम पृष्ठ पर रफ कार्य करके उसे काट दे/क्रॉस (x) कर दें।
- उत्तरपुस्तिका के आंतरिक पृष्ठों पर दाहिने हाशिए में लाइन खींचकर सादा स्थान छोड़ रखा गया है। शेष स्थान रून्ड है। परीक्षार्थी दाहिने हाशिए के सादे स्थान में कुछ भी नहीं लिखेंगे, चूंकि यह भाग परीक्षक के उपयोग के लिए है।
- उत्तरपुस्तिका के पृष्ठों को मोड़ें- फाड़ें नहीं तथा बीच-बीच में व्यर्थ ही खाली न छोड़ें।
- प्रश्न-पत्र में दी हुई संख्या के अनुसार अपने उत्तरों की संख्या लिखें।
- व्हाइटनगर, ब्लेड तथा नाखून का इस्तेमाल करना सर्वथा वर्जित है, अन्यथा परीक्षाफल अमान्य कर दिया जाएगा।
- प्रश्नोत्तर के समाप्त होने पर अंतिम में नीचे एक क्षैतिज रेखा खींच दें।
- आंतरिक परीक्षक द्वारा उपलब्ध कराये गए उपस्थिति-पत्रक में परीक्षार्थी द्वारा यथा-स्तम्भ परीक्षा की तिथि अंकित करते हुए उत्तरपुस्तिका की क्रम संख्या लिखकर अपना हस्ताक्षर किया जाएगा। परीक्षार्थी की उपस्थिति, अनुपस्थिति एवं निष्कासन से संबंधित संगत गोले को नीले/काले पेन से परीक्षक द्वारा भरा जाएगा न कि परीक्षार्थी द्वारा।
- परीक्षार्थी अपनी उत्तरपुस्तिका को आन्तरिक परीक्षक के पास जमा किये बिना परीक्षा भवन न छोड़ें।
- परीक्षा केंद्र में कैलकुलेटर, मोबाइल फोन, इयर फोन, पेजर, ब्लूटूथ या इस प्रकार का कोई अन्य इलेक्ट्रॉनिक उपकरण ले जाना सख्त मना है।
- जाँच परीक्षा में गैर-उत्प्रेषित या जाँच परीक्षा में अनुपस्थित छात्र/छात्रा इंटरमीडिएट वार्षिक प्रायोगिक परीक्षा, 2023 में कदापि सम्मिलित नहीं हो सकते हैं।





बिहार विद्यालय परीक्षा समिति, पटना  
BIHAR SCHOOL EXAMINATION BOARD, PATNA  
इंटरमीडिएट वार्षिक परीक्षा, 2023  
INTERMEDIATE ANNUAL EXAMINATION, 2023  
प्रायोगिक परीक्षा का प्रवेश पत्र  
Admit Card For Practical Examination

संकाय: बाणिज्य  
FACULTY: COMMERCE

\* BSEB UNIQUE Id:- 2211110012051  
कॉलेज/+2 स्कूल का नाम GAYA COLLEGE, GAYA  
परीक्षार्थी का नाम GYANS SINGH  
माता का नाम SANJU DEVI  
पिता का नाम DEEPAK KUMAR SINGH  
परीक्षार्थी का आधार नं० 299193729737 दिव्यांग कोटि NO  
सूचीकरण संख्या/वर्ष R-210013404-21 परीक्षार्थी की कोटि REGULAR  
रोल कोड 21001 रोल क्रमांक 23020531 लिंग MALE



परीक्षा केंद्र का नाम GAYA COLLEGE, GAYA

प्रायोगिक परीक्षा के विषय (निर्धारित परीक्षा कार्यक्रम सहित)

प्रायोगिक विषय	विषय कोड	विषय का नाम	परीक्षा की तारीख
वैकल्पिक विषय	218	ENTREPRENEURSHIP	10.01.2023 to 20.01.2023
अतिरिक्त विषय			

संजीव कुमार

महाविद्यालय / +2 विद्यालय प्रधान का हस्ताक्षर  
एवं मुहर

परीक्षा नियंत्रक (30MA0)

परीक्षार्थी के लिए आवश्यक निर्देश

- \* BSEB UNIQUE Id सत्र 2021-23 परीक्षा के लिए सूचीकृत नियमित (Regular) तथा स्वतंत्र (Private) परीक्षार्थी के लिए जारी किया गया है। इसलिए सत्र 2021-23 से पूर्व के सूचीकृत परीक्षार्थी के लिए BSEB UNIQUE Id मान्य नहीं है।
- प्रायोगिक परीक्षा दिनांक 10.01.2023 से 20.01.2023 तक संचालित होगी। केन्द्राधीक्षक दिनांक 10.01.2023 से 20.01.2023 तक की अवधि में परीक्षार्थियों की संख्या के अनुसार तिथि एवं पाली का निर्धारण करके प्रायोगिक परीक्षा केन्द्र पर आवंटित सभी परीक्षार्थियों के प्रायोगिक विषयों की परीक्षा आयोजित करेंगे।
- परीक्षार्थी अपने इस प्रवेश-पत्र में उल्लिखित प्रायोगिक परीक्षा केन्द्र पर दिनांक 10.01.2023 को पूर्वाह्न 09:00 बजे अनिवार्य रूप से जाकर परीक्षा केन्द्र के परिसर की सूचना पट्ट से यह जानकारी प्राप्त कर लेंगे कि उनके द्वारा चयनित विषय की प्रायोगिक परीक्षा किस तिथि एवं किस पाली में संचालित होगी, जिसमें उन्हें सम्मिलित होना अनिवार्य है।
- परीक्षार्थी के प्रत्येक प्रायोगिक विषय की परीक्षा के लिए 08 पृष्ठों की केवल एक ही उत्तरपुस्तिका मिलेगी। अतिरिक्त उत्तरपुस्तिका नहीं दी जाएगी। परीक्षार्थी उत्तरपुस्तिका लेते ही यह सुनिश्चित कर लें कि इसमें 8 पृष्ठ हैं एवं सही क्रम में हैं।
- उत्तरपुस्तिका प्राप्त होते ही परीक्षार्थी अपने प्रवेश-पत्र तथा उत्तरपुस्तिका पर मुद्रित विवरणों (Details) का मिलान कर यह अवश्य सुनिश्चित हो लें कि जो उत्तरपुस्तिका परीक्षक द्वारा उन्हें दी गई है, वह उन्हीं की है। भिन्न विवरणों की उत्तरपुस्तिका प्राप्त होने पर उसे तुरंत परीक्षक को वापस लौटा दिया जाए।
- उत्तरपुस्तिका प्राप्त होने पर परीक्षार्थी उनके आवरण पृष्ठ के पीछे अंकित "परीक्षार्थियों के लिए निर्देश" अवश्य पढ़ें एवं उसका अनुपालन करें।
- परीक्षार्थी अपनी उत्तरपुस्तिका के कवर पृष्ठ के ऊपरी बायें तथा दायें भागों में क्रमांक-(1) में अपने उत्तर देने का माध्यम अंकित करते हुए क्रमांक-(2) में अपना पूर्ण हस्ताक्षर अंकित करें। इसके अलावा अन्य मुद्रित विवरणों में किसी भी प्रकार से कोई छेड़-छाड़ नहीं करें।
- प्रायोगिक परीक्षा की उत्तरपुस्तिका के आवरण पृष्ठ के निचले बायें एवं दायें भागों को परीक्षार्थी द्वारा कदापि नहीं भरा जाएगा। अगर परीक्षार्थी इस भाग को भरते हैं, तो परीक्षार्थी का इस विषय में परीक्षाफल रद्द किया जा सकता है। ये दोनों भाग आंतरिक/बाह्य परीक्षकों को भरने के लिए दिया गया है।
- उत्तरपुस्तिका के पन्नों के दोनों पृष्ठों पर तथा प्रत्येक लाइन पर लिखें एवं पृष्ठों को नष्ट न करें।
- यदि रफ कार्य करने की आवश्यकता हो, तो परीक्षार्थी उत्तरपुस्तिका के अंतिम पृष्ठ पर रफ कार्य करके उसे काट दे/क्रॉस (x) कर दें।
- उत्तरपुस्तिका के आंतरिक पृष्ठों पर दाहिने हाशिए में लाइन खींचकर सादा स्थान छोड़ रखा गया है। शेष स्थान रून्ड है। परीक्षार्थी दाहिने हाशिए के सादे स्थान में कुछ भी नहीं लिखेंगे, चूंकि यह भाग परीक्षक के उपयोग के लिए है।
- उत्तरपुस्तिका के पृष्ठों को मोड़ें- फाड़ें नहीं तथा बीच-बीच में व्यर्थ ही खाली न छोड़ें।
- प्रश्न-पत्र में दी हुई संख्या के अनुसार अपने उत्तरों की संख्या लिखें।
- व्हाइटनगर, ब्लेड तथा नाखून का इस्तेमाल करना सर्वथा वर्जित है, अन्यथा परीक्षाफल अमान्य कर दिया जाएगा।
- प्रश्नोत्तर के समाप्त होने पर अंतिम में नीचे एक क्षैतिज रेखा खींच दें।
- आंतरिक परीक्षक द्वारा उपलब्ध कराये गए उपस्थिति-पत्रक में परीक्षार्थी द्वारा यथा-स्तम्भ परीक्षा की तिथि अंकित करते हुए उत्तरपुस्तिका की क्रम संख्या लिखकर अपना हस्ताक्षर किया जाएगा। परीक्षार्थी की उपस्थिति, अनुपस्थिति एवं निष्कासन से संबंधित संगत गोले को नीले/काले पेन से परीक्षक द्वारा भरा जाएगा न कि परीक्षार्थी द्वारा।
- परीक्षार्थी अपनी उत्तरपुस्तिका को आन्तरिक परीक्षक के पास जमा किये बिना परीक्षा भवन न छोड़ें।
- परीक्षा केन्द्र में कैलकुलेटर, मोबाइल फोन, इयर फोन, पेजर, ब्लूटूथ या इस प्रकार का कोई अन्य इलेक्ट्रॉनिक उपकरण ले जाना सख्त मना है।
- जाँच परीक्षा में गैर-उत्प्रेषित या जाँच परीक्षा में अनुपस्थित छात्र/छात्रा इंटरमीडिएट वार्षिक प्रायोगिक परीक्षा, 2023 में कदापि सम्मिलित नहीं हो सकते हैं।



बिहार विद्यालय परीक्षा समिति, पटना  
BIHAR SCHOOL EXAMINATION BOARD, PATNA  
इंटरमीडिएट वार्षिक परीक्षा, 2023  
INTERMEDIATE ANNUAL EXAMINATION, 2023  
प्रायोगिक परीक्षा का प्रवेश पत्र  
Admit Card For Practical Examination

संकाय: बाणिज्य  
FACULTY: COMMERCE

\* BSEB UNIQUE Id:- 2211110012615  
कॉलेज/+2 स्कूल का नाम GAYA COLLEGE, GAYA  
परीक्षार्थी का नाम PIYUSH KUMAR  
माता का नाम PUJA DEVI  
पिता का नाम SANTOSH KUMAR  
परीक्षार्थी का आधार नं० 947276559070 दिव्यांग कोटि NO  
सूचीकरण संख्या/वर्ष R-210013506-21 परीक्षार्थी की कोटि REGULAR  
रोल कोड 21001 रोल क्रमांक 23020632 लिंग MALE



परीक्षा केंद्र का नाम GAYA COLLEGE, GAYA

प्रायोगिक परीक्षा के विषय (निर्धारित परीक्षा कार्यक्रम सहित)

प्रायोगिक विषय	विषय कोड	विषय का नाम	परीक्षा की तारीख
वैकल्पिक विषय	218	ENTREPRENEURSHIP	10.01.2023 to 20.01.2023
अतिरिक्त विषय			

संजीव कुमार

महाविद्यालय / +2 विद्यालय प्रधान का हस्ताक्षर  
एवं मुहर

परीक्षा नियंत्रक (30MA0)

परीक्षार्थी के लिए आवश्यक निर्देश

- \* BSEB UNIQUE Id सत्र 2021-23 परीक्षा के लिए सूचीकृत नियमित (Regular) तथा स्वतंत्र (Private) परीक्षार्थी के लिए जारी किया गया है। इसलिए सत्र 2021-23 से पूर्व के सूचीकृत परीक्षार्थी के लिए BSEB UNIQUE Id मान्य नहीं है।
- प्रायोगिक परीक्षा दिनांक 10.01.2023 से 20.01.2023 तक संचालित होगी। केन्द्राधीक्षक दिनांक 10.01.2023 से 20.01.2023 तक की अवधि में परीक्षार्थियों की संख्या के अनुसार तिथि एवं पाली का निर्धारण करके प्रायोगिक परीक्षा केंद्र पर आवंटित सभी परीक्षार्थियों के प्रायोगिक विषयों की परीक्षा आयोजित करेंगे।
- परीक्षार्थी अपने इस प्रवेश-पत्र में उल्लिखित प्रायोगिक परीक्षा केंद्र पर दिनांक 10.01.2023 को पूर्वाह्न 09:00 बजे अनिवार्य रूप से जाकर परीक्षा केंद्र के परिसर की सूचना पट्ट से यह जानकारी प्राप्त कर लेंगे कि उनके द्वारा चयनित विषय की प्रायोगिक परीक्षा किस तिथि एवं किस पाली में संचालित होगी, जिसमें उन्हें सम्मिलित होना अनिवार्य है।
- परीक्षार्थी के प्रत्येक प्रायोगिक विषय की परीक्षा के लिए 08 पृष्ठों की केवल एक ही उत्तरपुस्तिका मिलेगी। अतिरिक्त उत्तरपुस्तिका नहीं दी जाएगी। परीक्षार्थी उत्तरपुस्तिका लेते ही यह सुनिश्चित कर लें कि इसमें 8 पृष्ठ हैं एवं सही क्रम में हैं।
- उत्तरपुस्तिका प्राप्त होते ही परीक्षार्थी अपने प्रवेश-पत्र तथा उत्तरपुस्तिका पर मुद्रित विवरणों (Details) का मिलान कर यह अवश्य सुनिश्चित हो लें कि जो उत्तरपुस्तिका परीक्षक द्वारा उन्हें दी गई है, वह उन्हीं की है। भिन्न विवरणों की उत्तरपुस्तिका प्राप्त होने पर उसे तुरंत परीक्षक को वापस लौटा दिया जाए।
- उत्तरपुस्तिका प्राप्त होने पर परीक्षार्थी उनके आवरण पृष्ठ के पीछे अंकित "परीक्षार्थियों के लिए निर्देश" अवश्य पढ़ें एवं उसका अनुपालन करें।
- परीक्षार्थी अपनी उत्तरपुस्तिका के कवर पृष्ठ के ऊपरी बायें तथा दायें भागों में क्रमांक-(1) में अपने उत्तर देने का माध्यम अंकित करते हुए क्रमांक-(2) में अपना पूर्ण हस्ताक्षर अंकित करें। इसके अलावा अन्य मुद्रित विवरणों में किसी भी प्रकार से कोई छेड़-छाड़ नहीं करें।
- प्रायोगिक परीक्षा की उत्तरपुस्तिका के आवरण पृष्ठ के निचले बायें एवं दायें भागों को परीक्षार्थी द्वारा कदापि नहीं भरा जाएगा। अगर परीक्षार्थी इस भाग को भरते हैं, तो परीक्षार्थी का इस विषय में परीक्षाफल रद्द किया जा सकता है। ये दोनों भाग आंतरिक/बाह्य परीक्षकों को भरने के लिए दिया गया है।
- उत्तरपुस्तिका के पन्नों के दोनों पृष्ठों पर तथा प्रत्येक लाइन पर लिखें एवं पृष्ठों को नष्ट न करें।
- यदि रफ कार्य करने की आवश्यकता हो, तो परीक्षार्थी उत्तरपुस्तिका के अंतिम पृष्ठ पर रफ कार्य करके उसे काट दे/क्रॉस (x) कर दें।
- उत्तरपुस्तिका के आंतरिक पृष्ठों पर दाहिने हाशिए में लाइन खींचकर सादा स्थान छोड़ रखा गया है। शेष स्थान रून्ड है। परीक्षार्थी दाहिने हाशिए के सादे स्थान में कुछ भी नहीं लिखेंगे, चूंकि यह भाग परीक्षक के उपयोग के लिए है।
- उत्तरपुस्तिका के पृष्ठों को मोड़ें- फाड़ें नहीं तथा बीच-बीच में व्यर्थ ही खाली न छोड़ें।
- प्रश्न-पत्र में दी हुई संख्या के अनुसार अपने उत्तरों की संख्या लिखें।
- व्हाइटनगर, ब्लेड तथा नाखून का इस्तेमाल करना सर्वथा वर्जित है, अन्यथा परीक्षाफल अमान्य कर दिया जाएगा।
- प्रश्नोत्तर के समाप्त होने पर अंतिम में नीचे एक क्षैतिज रेखा खींच दें।
- आंतरिक परीक्षक द्वारा उपलब्ध कराये गए उपस्थिति-पत्रक में परीक्षार्थी द्वारा यथा-स्तम्भ परीक्षा की तिथि अंकित करते हुए उत्तरपुस्तिका की क्रम संख्या लिखकर अपना हस्ताक्षर किया जाएगा। परीक्षार्थी की उपस्थित, अनुपस्थित एवं निष्कासन से संबंधित संगत गोले को नीले/काले पेन से परीक्षक द्वारा भरा जाएगा न कि परीक्षार्थी द्वारा।
- परीक्षार्थी अपनी उत्तरपुस्तिका को आन्तरिक परीक्षक के पास जमा किये बिना परीक्षा भवन न छोड़ें।
- परीक्षा केंद्र में कैलकुलेटर, मोबाइल फोन, इयर फोन, पेजर, ब्लूटूथ या इस प्रकार का कोई अन्य इलेक्ट्रॉनिक उपकरण ले जाना सख्त मना है।
- जाँच परीक्षा में गैर-उत्प्रेषित या जाँच परीक्षा में अनुपस्थित छात्र/छात्रा इंटरमीडिएट वार्षिक प्रायोगिक परीक्षा, 2023 में कदापि सम्मिलित नहीं हो सकते हैं।



बिहार विद्यालय परीक्षा समिति, पटना  
BIHAR SCHOOL EXAMINATION BOARD, PATNA  
इंटरमीडिएट वार्षिक परीक्षा, 2023  
INTERMEDIATE ANNUAL EXAMINATION, 2023  
प्रायोगिक परीक्षा का प्रवेश पत्र  
Admit Card For Practical Examination

संकाय: बाणिज्य  
FACULTY: COMMERCE

\* BSEB UNIQUE Id:- 2212110010968  
कॉलेज/+2 स्कूल का नाम GAYA COLLEGE, GAYA  
परीक्षार्थी का नाम SEEMA KUMARI  
माता का नाम SONI KUMARI  
पिता का नाम BABLOO KUMAR  
परीक्षार्थी का आधार नं० 769730916988 दिव्यांग कोटि NO  
सूचीकरण संख्या/वर्ष R-210013176-21 परीक्षार्थी की कोटि REGULAR  
रोल कोड 21001 रोल क्रमांक 23020306 लिंग FEMALE



परीक्षा केंद्र का नाम GAYA COLLEGE, GAYA

प्रायोगिक परीक्षा के विषय (निर्धारित परीक्षा कार्यक्रम सहित)

प्रायोगिक विषय	विषय कोड	विषय का नाम	परीक्षा की तारीख
वैकल्पिक विषय	218	ENTREPRENEURSHIP	10.01.2023 to 20.01.2023
अतिरिक्त विषय			

संजीव कुमार

महाविद्यालय / +2 विद्यालय प्रधान का हस्ताक्षर  
एवं मुहर

परीक्षा नियंत्रक (30MA0)

परीक्षार्थी के लिए आवश्यक निर्देश

- \* BSEB UNIQUE Id सत्र 2021-23 परीक्षा के लिए सूचीकृत नियमित (Regular) तथा स्वतंत्र (Private) परीक्षार्थी के लिए जारी किया गया है। इसलिए सत्र 2021-23 से पूर्व के सूचीकृत परीक्षार्थी के लिए BSEB UNIQUE Id मान्य नहीं है।
- प्रायोगिक परीक्षा दिनांक 10.01.2023 से 20.01.2023 तक संचालित होगी। केन्द्राधीक्षक दिनांक 10.01.2023 से 20.01.2023 तक की अवधि में परीक्षार्थियों की संख्या के अनुसार तिथि एवं पाली का निर्धारण करके प्रायोगिक परीक्षा केंद्र पर आवंटित सभी परीक्षार्थियों के प्रायोगिक विषयों की परीक्षा आयोजित करेंगे।
- परीक्षार्थी अपने इस प्रवेश-पत्र में उल्लिखित प्रायोगिक परीक्षा केंद्र पर दिनांक 10.01.2023 को पूर्वाह्न 09:00 बजे अनिवार्य रूप से जाकर परीक्षा केंद्र के परिसर की सूचना पट्ट से यह जानकारी प्राप्त कर लेंगे कि उनके द्वारा चयनित विषय की प्रायोगिक परीक्षा किस तिथि एवं किस पाली में संचालित होगी, जिसमें उन्हें सम्मिलित होना अनिवार्य है।
- परीक्षार्थी के प्रत्येक प्रायोगिक विषय की परीक्षा के लिए 08 पृष्ठों की केवल एक ही उत्तरपुस्तिका मिलेगी। अतिरिक्त उत्तरपुस्तिका नहीं दी जाएगी। परीक्षार्थी उत्तरपुस्तिका लेते ही यह सुनिश्चित कर लें कि इसमें 8 पृष्ठ हैं एवं सही क्रम में हैं।
- उत्तरपुस्तिका प्राप्त होते ही परीक्षार्थी अपने प्रवेश-पत्र तथा उत्तरपुस्तिका पर मुद्रित विवरणों (Details) का मिलान कर यह अवश्य सुनिश्चित हो लें कि जो उत्तरपुस्तिका परीक्षक द्वारा उन्हें दी गई है, वह उन्हीं की है। भिन्न विवरणों की उत्तरपुस्तिका प्राप्त होने पर उसे तुरंत परीक्षक को वापस लौटा दिया जाए।
- उत्तरपुस्तिका प्राप्त होने पर परीक्षार्थी उनके आवरण पृष्ठ के पीछे अंकित "परीक्षार्थियों के लिए निर्देश" अवश्य पढ़ें एवं उसका अनुपालन करें।
- परीक्षार्थी अपनी उत्तरपुस्तिका के कवर पृष्ठ के ऊपरी बायें तथा दायें भागों में क्रमांक-(1) में अपने उत्तर देने का माध्यम अंकित करते हुए क्रमांक-(2) में अपना पूर्ण हस्ताक्षर अंकित करें। इसके अलावा अन्य मुद्रित विवरणों में किसी भी प्रकार से कोई छेड़-छाड़ नहीं करें।
- प्रायोगिक परीक्षा की उत्तरपुस्तिका के आवरण पृष्ठ के निचले बायें एवं दायें भागों को परीक्षार्थी द्वारा कदापि नहीं भरा जाएगा। अगर परीक्षार्थी इस भाग को भरते हैं, तो परीक्षार्थी का इस विषय में परीक्षाफल रद्द किया जा सकता है। ये दोनों भाग आंतरिक/बाह्य परीक्षकों को भरने के लिए दिया गया है।
- उत्तरपुस्तिका के पन्नों के दोनों पृष्ठों पर तथा प्रत्येक लाइन पर लिखें एवं पृष्ठों को नष्ट न करें।
- यदि रफ कार्य करने की आवश्यकता हो, तो परीक्षार्थी उत्तरपुस्तिका के अंतिम पृष्ठ पर रफ कार्य करके उसे काट दे/क्रॉस (x) कर दें।
- उत्तरपुस्तिका के आंतरिक पृष्ठों पर दाहिने हाशिए में लाइन खींचकर सादा स्थान छोड़ रखा गया है। शेष स्थान रून्ड है। परीक्षार्थी दाहिने हाशिए के सादे स्थान में कुछ भी नहीं लिखेंगे, चूंकि यह भाग परीक्षक के उपयोग के लिए है।
- उत्तरपुस्तिका के पृष्ठों को मोड़ें- फाड़ें नहीं तथा बीच-बीच में व्यर्थ ही खाली न छोड़ें।
- प्रश्न-पत्र में दी हुई संख्या के अनुसार अपने उत्तरों की संख्या लिखें।
- व्हाइटनगर, ब्लेड तथा नाखून का इस्तेमाल करना सर्वथा वर्जित है, अन्यथा परीक्षाफल अमान्य कर दिया जाएगा।
- प्रश्नोत्तर के समाप्त होने पर अंतिम में नीचे एक क्षैतिज रेखा खींच दें।
- आंतरिक परीक्षक द्वारा उपलब्ध कराये गए उपस्थिति-पत्रक में परीक्षार्थी द्वारा यथा-स्तम्भ परीक्षा की तिथि अंकित करते हुए उत्तरपुस्तिका की क्रम संख्या लिखकर अपना हस्ताक्षर किया जाएगा। परीक्षार्थी की उपस्थिति, अनुपस्थिति एवं निष्कासन से संबंधित संगत गोले को नीले/काले पेन से परीक्षक द्वारा भरा जाएगा न कि परीक्षार्थी द्वारा।
- परीक्षार्थी अपनी उत्तरपुस्तिका को आन्तरिक परीक्षक के पास जमा किये बिना परीक्षा भवन न छोड़ें।
- परीक्षा केंद्र में कैलकुलेटर, मोबाइल फोन, इयर फोन, पेजर, ब्लूटूथ या इस प्रकार का कोई अन्य इलेक्ट्रॉनिक उपकरण ले जाना सख्त मना है।
- जाँच परीक्षा में गैर-उत्प्रेषित या जाँच परीक्षा में अनुपस्थित छात्र/छात्रा इंटरमीडिएट वार्षिक प्रायोगिक परीक्षा, 2023 में कदापि सम्मिलित नहीं हो सकते हैं।



बिहार विद्यालय परीक्षा समिति, पटना  
BIHAR SCHOOL EXAMINATION BOARD, PATNA  
इंटरमीडिएट वार्षिक परीक्षा, 2023  
INTERMEDIATE ANNUAL EXAMINATION, 2023  
प्रायोगिक परीक्षा का प्रवेश पत्र  
Admit Card For Practical Examination

संकाय: बाणिज्य  
FACULTY: COMMERCE

\* BSEB UNIQUE Id:- 2212110010534  
कॉलेज/+2 स्कूल का नाम GAYA COLLEGE, GAYA  
परीक्षार्थी का नाम MUSKAN KUMARI  
माता का नाम PINKI DEVI  
पिता का नाम SANTOSH PRASAD  
परीक्षार्थी का आधार नं० 941464280060 दिव्यांग कोटि NO  
सूचीकरण संख्या/वर्ष R-210013047-21 परीक्षार्थी की कोटि REGULAR  
रोल कोड 21001 रोल क्रमांक 23020176 लिंग FEMALE



परीक्षा केंद्र का नाम GAYA COLLEGE, GAYA

प्रायोगिक परीक्षा के विषय (निर्धारित परीक्षा कार्यक्रम सहित)

प्रायोगिक विषय	विषय कोड	विषय का नाम	परीक्षा की तारीख
वैकल्पिक विषय	218	ENTREPRENEURSHIP	10.01.2023 to 20.01.2023
अतिरिक्त विषय			

संजीव कुमार

महाविद्यालय / +2 विद्यालय प्रधान का हस्ताक्षर  
एवं मुहर

परीक्षा नियंत्रक (30MA0)

परीक्षार्थी के लिए आवश्यक निर्देश

- \* BSEB UNIQUE Id सत्र 2021-23 परीक्षा के लिए सूचीकृत नियमित (Regular) तथा स्वतंत्र (Private) परीक्षार्थी के लिए जारी किया गया है। इसलिए सत्र 2021-23 से पूर्व के सूचीकृत परीक्षार्थी के लिए BSEB UNIQUE Id मान्य नहीं है।
- प्रायोगिक परीक्षा दिनांक 10.01.2023 से 20.01.2023 तक संचालित होगी। केन्द्राधीक्षक दिनांक 10.01.2023 से 20.01.2023 तक की अवधि में परीक्षार्थियों की संख्या के अनुसार तिथि एवं पाली का निर्धारण करके प्रायोगिक परीक्षा केन्द्र पर आवंटित सभी परीक्षार्थियों के प्रायोगिक विषयों की परीक्षा आयोजित करेंगे।
- परीक्षार्थी अपने इस प्रवेश-पत्र में उल्लिखित प्रायोगिक परीक्षा केन्द्र पर दिनांक 10.01.2023 को पूर्वाह्न 09:00 बजे अनिवार्य रूप से जाकर परीक्षा केन्द्र के परिसर की सूचना पट्ट से यह जानकारी प्राप्त कर लेंगे कि उनके द्वारा चयनित विषय की प्रायोगिक परीक्षा किस तिथि एवं किस पाली में संचालित होगी, जिसमें उन्हें सम्मिलित होना अनिवार्य है।
- परीक्षार्थी के प्रत्येक प्रायोगिक विषय की परीक्षा के लिए 08 पृष्ठों की केवल एक ही उत्तरपुस्तिका मिलेगी। अतिरिक्त उत्तरपुस्तिका नहीं दी जाएगी। परीक्षार्थी उत्तरपुस्तिका लेते ही यह सुनिश्चित कर लें कि इसमें 8 पृष्ठ हैं एवं सही क्रम में हैं।
- उत्तरपुस्तिका प्राप्त होते ही परीक्षार्थी अपने प्रवेश-पत्र तथा उत्तरपुस्तिका पर मुद्रित विवरणों (Details) का मिलान कर यह अवश्य सुनिश्चित हो लें कि जो उत्तरपुस्तिका परीक्षक द्वारा उन्हें दी गई है, वह उन्हीं की है। भिन्न विवरणों की उत्तरपुस्तिका प्राप्त होने पर उसे तुरंत परीक्षक को वापस लौटा दिया जाए।
- उत्तरपुस्तिका प्राप्त होने पर परीक्षार्थी उनके आवरण पृष्ठ के पीछे अंकित "परीक्षार्थियों के लिए निर्देश" अवश्य पढ़ें एवं उसका अनुपालन करें।
- परीक्षार्थी अपनी उत्तरपुस्तिका के कवर पृष्ठ के ऊपरी बायें तथा दायें भागों में क्रमांक-(1) में अपने उत्तर देने का माध्यम अंकित करते हुए क्रमांक-(2) में अपना पूर्ण हस्ताक्षर अंकित करें। इसके अलावा अन्य मुद्रित विवरणों में किसी भी प्रकार से कोई छेड़-छाड़ नहीं करें।
- प्रायोगिक परीक्षा की उत्तरपुस्तिका के आवरण पृष्ठ के निचले बायें एवं दायें भागों को परीक्षार्थी द्वारा कदापि नहीं भरा जाएगा। अगर परीक्षार्थी इस भाग को भरते हैं, तो परीक्षार्थी का इस विषय में परीक्षाफल रद्द किया जा सकता है। ये दोनों भाग आंतरिक/बाह्य परीक्षकों को भरने के लिए दिया गया है।
- उत्तरपुस्तिका के पन्नों के दोनों पृष्ठों पर तथा प्रत्येक लाइन पर लिखें एवं पृष्ठों को नष्ट न करें।
- यदि रफ कार्य करने की आवश्यकता हो, तो परीक्षार्थी उत्तरपुस्तिका के अंतिम पृष्ठ पर रफ कार्य करके उसे काट दे/क्रॉस (x) कर दें।
- उत्तरपुस्तिका के आंतरिक पृष्ठों पर दाहिने हाशिए में लाइन खींचकर सादा स्थान छोड़ रखा गया है। शेष स्थान रून्ड है। परीक्षार्थी दाहिने हाशिए के सादे स्थान में कुछ भी नहीं लिखेंगे, चूंकि यह भाग परीक्षक के उपयोग के लिए है।
- उत्तरपुस्तिका के पृष्ठों को मोड़ें- फाड़ें नहीं तथा बीच-बीच में व्यर्थ ही खाली न छोड़ें।
- प्रश्न-पत्र में दी हुई संख्या के अनुसार अपने उत्तरों की संख्या लिखें।
- व्हाइटनगर, ब्लेड तथा नाखून का इस्तेमाल करना सर्वथा वर्जित है, अन्यथा परीक्षाफल अमान्य कर दिया जाएगा।
- प्रश्नोत्तर के समाप्त होने पर अंतिम में नीचे एक क्षैतिज रेखा खींच दें।
- आंतरिक परीक्षक द्वारा उपलब्ध कराये गए उपस्थिति-पत्रक में परीक्षार्थी द्वारा यथा-स्तम्भ परीक्षा की तिथि अंकित करते हुए उत्तरपुस्तिका की क्रम संख्या लिखकर अपना हस्ताक्षर किया जाएगा। परीक्षार्थी की उपस्थिति, अनुपस्थिति एवं निष्कासन से संबंधित संगत गोले को नीले/काले पेन से परीक्षक द्वारा भरा जाएगा न कि परीक्षार्थी द्वारा।
- परीक्षार्थी अपनी उत्तरपुस्तिका को आन्तरिक परीक्षक के पास जमा किये बिना परीक्षा भवन न छोड़ें।
- परीक्षा केन्द्र में कैलकुलेटर, मोबाइल फोन, इयर फोन, पेजर, ब्लूटूथ या इस प्रकार का कोई अन्य इलेक्ट्रॉनिक उपकरण ले जाना सख्त मना है।
- जाँच परीक्षा में गैर-उत्प्रेषित या जाँच परीक्षा में अनुपस्थित छात्र/छात्रा इंटरमीडिएट वार्षिक प्रायोगिक परीक्षा, 2023 में कदापि सम्मिलित नहीं हो सकते हैं।



बिहार विद्यालय परीक्षा समिति, पटना  
BIHAR SCHOOL EXAMINATION BOARD, PATNA  
इंटरमीडिएट वार्षिक परीक्षा, 2023  
INTERMEDIATE ANNUAL EXAMINATION, 2023  
प्रायोगिक परीक्षा का प्रवेश पत्र  
Admit Card For Practical Examination

संकाय: बाणिज्य  
FACULTY: COMMERCE

\* BSEB UNIQUE Id:- 2212110010919  
कॉलेज/+2 स्कूल का नाम GAYA COLLEGE, GAYA  
परीक्षार्थी का नाम SAMEENA ANJUM  
माता का नाम SHAHNAAZ KHATOON  
पिता का नाम MD MOZAHIR HUSSAIN  
परीक्षार्थी का आधार नं० 941300006922 दिव्यांग कोटि NO  
सूचीकरण संख्या/वर्ष R-210013161-21 परीक्षार्थी की कोटि REGULAR  
रोल कोड 21001 रोल क्रमांक 23020291 लिंग FEMALE



परीक्षा केंद्र का नाम GAYA COLLEGE, GAYA

प्रायोगिक परीक्षा के विषय (निर्धारित परीक्षा कार्यक्रम सहित)

प्रायोगिक विषय	विषय कोड	विषय का नाम	परीक्षा की तारीख
वैकल्पिक विषय	218	ENTREPRENEURSHIP	10.01.2023 to 20.01.2023
अतिरिक्त विषय			

संजीव कुमार

महाविद्यालय / +2 विद्यालय प्रधान का हस्ताक्षर  
एवं मुहर

परीक्षा नियंत्रक (30MA0)

परीक्षार्थी के लिए आवश्यक निर्देश

- \* BSEB UNIQUE Id सत्र 2021-23 परीक्षा के लिए सूचीकृत नियमित (Regular) तथा स्वतंत्र (Private) परीक्षार्थी के लिए जारी किया गया है। इसलिए सत्र 2021-23 से पूर्व के सूचीकृत परीक्षार्थी के लिए BSEB UNIQUE Id मान्य नहीं है।
- प्रायोगिक परीक्षा दिनांक 10.01.2023 से 20.01.2023 तक संचालित होगी। केन्द्राधीक्षक दिनांक 10.01.2023 से 20.01.2023 तक की अवधि में परीक्षार्थियों की संख्या के अनुसार तिथि एवं पाली का निर्धारण करके प्रायोगिक परीक्षा केंद्र पर आवंटित सभी परीक्षार्थियों के प्रायोगिक विषयों की परीक्षा आयोजित करेंगे।
- परीक्षार्थी अपने इस प्रवेश-पत्र में उल्लिखित प्रायोगिक परीक्षा केंद्र पर दिनांक 10.01.2023 को पूर्वाह्न 09:00 बजे अनिवार्य रूप से जाकर परीक्षा केंद्र के परिसर की सूचना पट्ट से यह जानकारी प्राप्त कर लेंगे कि उनके द्वारा चयनित विषय की प्रायोगिक परीक्षा किस तिथि एवं किस पाली में संचालित होगी, जिसमें उन्हें सम्मिलित होना अनिवार्य है।
- परीक्षार्थी के प्रत्येक प्रायोगिक विषय की परीक्षा के लिए 08 पृष्ठों की केवल एक ही उत्तरपुस्तिका मिलेगी। अतिरिक्त उत्तरपुस्तिका नहीं दी जाएगी। परीक्षार्थी उत्तरपुस्तिका लेते ही यह सुनिश्चित कर लें कि इसमें 8 पृष्ठ हैं एवं सही क्रम में हैं।
- उत्तरपुस्तिका प्राप्त होते ही परीक्षार्थी अपने प्रवेश-पत्र तथा उत्तरपुस्तिका पर मुद्रित विवरणों (Details) का मिलान कर यह अवश्य सुनिश्चित हो लें कि जो उत्तरपुस्तिका परीक्षक द्वारा उन्हें दी गई है, वह उन्हीं की है। भिन्न विवरणों की उत्तरपुस्तिका प्राप्त होने पर उसे तुरंत परीक्षक को वापस लौटा दिया जाए।
- उत्तरपुस्तिका प्राप्त होने पर परीक्षार्थी उनके आवरण पृष्ठ के पीछे अंकित "परीक्षार्थियों के लिए निर्देश" अवश्य पढ़ें एवं उसका अनुपालन करें।
- परीक्षार्थी अपनी उत्तरपुस्तिका के कवर पृष्ठ के ऊपरी बायें तथा दायें भागों में क्रमांक-(1) में अपने उत्तर देने का माध्यम अंकित करते हुए क्रमांक-(2) में अपना पूर्ण हस्ताक्षर अंकित करें। इसके अलावा अन्य मुद्रित विवरणों में किसी भी प्रकार से कोई छेड़-छाड़ नहीं करें।
- प्रायोगिक परीक्षा की उत्तरपुस्तिका के आवरण पृष्ठ के निचले बायें एवं दायें भागों को परीक्षार्थी द्वारा कदापि नहीं भरा जाएगा। अगर परीक्षार्थी इस भाग को भरते हैं, तो परीक्षार्थी का इस विषय में परीक्षाफल रद्द किया जा सकता है। ये दोनों भाग आंतरिक/बाह्य परीक्षकों को भरने के लिए दिया गया है।
- उत्तरपुस्तिका के पन्नों के दोनों पृष्ठों पर तथा प्रत्येक लाइन पर लिखें एवं पृष्ठों को नष्ट न करें।
- यदि रफ कार्य करने की आवश्यकता हो, तो परीक्षार्थी उत्तरपुस्तिका के अंतिम पृष्ठ पर रफ कार्य करके उसे काट दे/क्रॉस (x) कर दें।
- उत्तरपुस्तिका के आंतरिक पृष्ठों पर दाहिने हाशिए में लाइन खींचकर सादा स्थान छोड़ रखा गया है। शेष स्थान रून्ड है। परीक्षार्थी दाहिने हाशिए के सादे स्थान में कुछ भी नहीं लिखेंगे, चूंकि यह भाग परीक्षक के उपयोग के लिए है।
- उत्तरपुस्तिका के पृष्ठों को मोड़ें- फाड़ें नहीं तथा बीच-बीच में व्यर्थ ही खाली न छोड़ें।
- प्रश्न-पत्र में दी हुई संख्या के अनुसार अपने उत्तरों की संख्या लिखें।
- व्हाइटनगर, ब्लेड तथा नाखून का इस्तेमाल करना सर्वथा वर्जित है, अन्यथा परीक्षाफल अमान्य कर दिया जाएगा।
- प्रश्नोत्तर के समाप्त होने पर अंतिम में नीचे एक क्षैतिज रेखा खींच दें।
- आंतरिक परीक्षक द्वारा उपलब्ध कराये गए उपस्थिति-पत्रक में परीक्षार्थी द्वारा यथा-स्तम्भ परीक्षा की तिथि अंकित करते हुए उत्तरपुस्तिका की क्रम संख्या लिखकर अपना हस्ताक्षर किया जाएगा। परीक्षार्थी की उपस्थिति, अनुपस्थिति एवं निष्कासन से संबंधित संगत गोले को नीले/काले पेन से परीक्षक द्वारा भरा जाएगा न कि परीक्षार्थी द्वारा।
- परीक्षार्थी अपनी उत्तरपुस्तिका को आन्तरिक परीक्षक के पास जमा किये बिना परीक्षा भवन न छोड़ें।
- परीक्षा केंद्र में कैलकुलेटर, मोबाइल फोन, इयर फोन, पेजर, ब्लूटूथ या इस प्रकार का कोई अन्य इलेक्ट्रॉनिक उपकरण ले जाना सख्त मना है।
- जाँच परीक्षा में गैर-उत्प्रेषित या जाँच परीक्षा में अनुपस्थित छात्र/छात्रा इंटरमीडिएट वार्षिक प्रायोगिक परीक्षा, 2023 में कदापि सम्मिलित नहीं हो सकते हैं।






बिहार विद्यालय परीक्षा समिति, पटना  
BIHAR SCHOOL EXAMINATION BOARD, PATNA  
इंटरमीडिएट वार्षिक परीक्षा, 2023  
INTERMEDIATE ANNUAL EXAMINATION, 2023  
प्रायोगिक परीक्षा का प्रवेश पत्र  
Admit Card For Practical Examination

संकाय: बाणिज्य  
FACULTY: COMMERCE

\* BSEB UNIQUE Id:- 2211110011448  
कॉलेज/+2 स्कूल का नाम GAYA COLLEGE, GAYA  
परीक्षार्थी का नाम AKSHAY GUPTA  
माता का नाम PREETI GUPTA  
पिता का नाम AMAR KUMAR GUPTA  
परीक्षार्थी का आधार नं० 398659094582 दिव्यांग कोटि NO  
सूचीकरण संख्या/वर्ष R-210013293-21 परीक्षार्थी की कोटि REGULAR  
रोल कोड 21001 रोल क्रमांक 23020422 लिंग MALE



परीक्षा केंद्र का नाम GAYA COLLEGE, GAYA

प्रायोगिक परीक्षा के विषय (निर्धारित परीक्षा कार्यक्रम सहित)

प्रायोगिक विषय	विषय कोड	विषय का नाम	परीक्षा की तारीख
वैकल्पिक विषय	218	ENTREPRENEURSHIP	10.01.2023 to 20.01.2023
अतिरिक्त विषय			

संजीव कुमार

महाविद्यालय / +2 विद्यालय प्रधान का हस्ताक्षर  
एवं मुहर

परीक्षा नियंत्रक (30MA0)

परीक्षार्थी के लिए आवश्यक निर्देश

- \* BSEB UNIQUE Id सत्र 2021-23 परीक्षा के लिए सूचीकृत नियमित (Regular) तथा स्वतंत्र (Private) परीक्षार्थी के लिए जारी किया गया है। इसलिए सत्र 2021-23 से पूर्व के सूचीकृत परीक्षार्थी के लिए BSEB UNIQUE Id मान्य नहीं है।
- प्रायोगिक परीक्षा दिनांक 10.01.2023 से 20.01.2023 तक संचालित होगी। केन्द्राधीक्षक दिनांक 10.01.2023 से 20.01.2023 तक की अवधि में परीक्षार्थियों की संख्या के अनुसार तिथि एवं पाली का निर्धारण करके प्रायोगिक परीक्षा केंद्र पर आवंटित सभी परीक्षार्थियों के प्रायोगिक विषयों की परीक्षा आयोजित करेंगे।
- परीक्षार्थी अपने इस प्रवेश-पत्र में उल्लिखित प्रायोगिक परीक्षा केंद्र पर दिनांक 10.01.2023 को पूर्वाह्न 09:00 बजे अनिवार्य रूप से जाकर परीक्षा केंद्र के परिसर की सूचना पट्ट से यह जानकारी प्राप्त कर लेंगे कि उनके द्वारा चयनित विषय की प्रायोगिक परीक्षा किस तिथि एवं किस पाली में संचालित होगी, जिसमें उन्हें सम्मिलित होना अनिवार्य है।
- परीक्षार्थी के प्रत्येक प्रायोगिक विषय की परीक्षा के लिए 08 पृष्ठों की केवल एक ही उत्तरपुस्तिका मिलेगी। अतिरिक्त उत्तरपुस्तिका नहीं दी जाएगी। परीक्षार्थी उत्तरपुस्तिका लेते ही यह सुनिश्चित कर लें कि इसमें 8 पृष्ठ हैं एवं सही क्रम में हैं।
- उत्तरपुस्तिका प्राप्त होते ही परीक्षार्थी अपने प्रवेश-पत्र तथा उत्तरपुस्तिका पर मुद्रित विवरणों (Details) का मिलान कर यह अवश्य सुनिश्चित हो लें कि जो उत्तरपुस्तिका परीक्षक द्वारा उन्हें दी गई है, वह उन्हीं की है। भिन्न विवरणों की उत्तरपुस्तिका प्राप्त होने पर उसे तुरंत परीक्षक को वापस लौटा दिया जाए।
- उत्तरपुस्तिका प्राप्त होने पर परीक्षार्थी उनके आवरण पृष्ठ के पीछे अंकित "परीक्षार्थियों के लिए निर्देश" अवश्य पढ़ें एवं उसका अनुपालन करें।
- परीक्षार्थी अपनी उत्तरपुस्तिका के कवर पृष्ठ के ऊपरी बायें तथा दायें भागों में क्रमांक-(1) में अपने उत्तर देने का माध्यम अंकित करते हुए क्रमांक-(2) में अपना पूर्ण हस्ताक्षर अंकित करें। इसके अलावा अन्य मुद्रित विवरणों में किसी भी प्रकार से कोई छेड़-छाड़ नहीं करें।
- प्रायोगिक परीक्षा की उत्तरपुस्तिका के आवरण पृष्ठ के निचले बायें एवं दायें भागों को परीक्षार्थी द्वारा कदापि नहीं भरा जाएगा। अगर परीक्षार्थी इस भाग को भरते हैं, तो परीक्षार्थी का इस विषय में परीक्षाफल रद्द किया जा सकता है। ये दोनों भाग आंतरिक/बाह्य परीक्षकों को भरने के लिए दिया गया है।
- उत्तरपुस्तिका के पन्नों के दोनों पृष्ठों पर तथा प्रत्येक लाइन पर लिखें एवं पृष्ठों को नष्ट न करें।
- यदि रफ कार्य करने की आवश्यकता हो, तो परीक्षार्थी उत्तरपुस्तिका के अंतिम पृष्ठ पर रफ कार्य करके उसे काट दे/क्रॉस (x) कर दें।
- उत्तरपुस्तिका के आंतरिक पृष्ठों पर दाहिने हाशिए में लाइन खींचकर सादा स्थान छोड़ रखा गया है। शेष स्थान रून्ड है। परीक्षार्थी दाहिने हाशिए के सादे स्थान में कुछ भी नहीं लिखेंगे, चूंकि यह भाग परीक्षक के उपयोग के लिए है।
- उत्तरपुस्तिका के पृष्ठों को मोड़ें- फाड़ें नहीं तथा बीच-बीच में व्यर्थ ही खाली न छोड़ें।
- प्रश्न-पत्र में दी हुई संख्या के अनुसार अपने उत्तरों की संख्या लिखें।
- व्हाइटनगर, ब्लेड तथा नाखून का इस्तेमाल करना सर्वथा वर्जित है, अन्यथा परीक्षाफल अमान्य कर दिया जाएगा।
- प्रश्नोत्तर के समाप्त होने पर अंतिम में नीचे एक क्षैतिज रेखा खींच दें।
- आंतरिक परीक्षक द्वारा उपलब्ध कराये गए उपस्थिति-पत्रक में परीक्षार्थी द्वारा यथा-स्तम्भ परीक्षा की तिथि अंकित करते हुए उत्तरपुस्तिका की क्रम संख्या लिखकर अपना हस्ताक्षर किया जाएगा। परीक्षार्थी की उपस्थिति, अनुपस्थिति एवं निष्कासन से संबंधित संगत गोले को नीले/काले पेन से परीक्षक द्वारा भरा जाएगा न कि परीक्षार्थी द्वारा।
- परीक्षार्थी अपनी उत्तरपुस्तिका को आन्तरिक परीक्षक के पास जमा किये बिना परीक्षा भवन न छोड़ें।
- परीक्षा केंद्र में कैलकुलेटर, मोबाइल फोन, इयर फोन, पेजर, ब्लूटूथ या इस प्रकार का कोई अन्य इलेक्ट्रॉनिक उपकरण ले जाना सख्त मना है।
- जाँच परीक्षा में गैर-उत्प्रेषित या जाँच परीक्षा में अनुपस्थित छात्र/छात्रा इंटरमीडिएट वार्षिक प्रायोगिक परीक्षा, 2023 में कदापि सम्मिलित नहीं हो सकते हैं।



बिहार विद्यालय परीक्षा समिति, पटना  
BIHAR SCHOOL EXAMINATION BOARD, PATNA  
इंटरमीडिएट वार्षिक परीक्षा, 2023  
INTERMEDIATE ANNUAL EXAMINATION, 2023  
प्रायोगिक परीक्षा का प्रवेश पत्र  
Admit Card For Practical Examination

संकाय: बाणिज्य  
FACULTY: COMMERCE

\* BSEB UNIQUE Id:- 2212110010903  
कॉलेज/+2 स्कूल का नाम GAYA COLLEGE, GAYA  
परीक्षार्थी का नाम SALONI KUMARI  
माता का नाम GAYTRI DEVI  
पिता का नाम DHIRENDRA PRASAD  
परीक्षार्थी का आधार नं० 965995657475 दिव्यांग कोटि NO  
सूचीकरण संख्या/वर्ष R-210013152-21 परीक्षार्थी की कोटि REGULAR  
रोल कोड 21001 रोल क्रमांक 23020282 लिंग FEMALE



परीक्षा केंद्र का नाम GAYA COLLEGE, GAYA

प्रायोगिक परीक्षा के विषय (निर्धारित परीक्षा कार्यक्रम सहित)

प्रायोगिक विषय	विषय कोड	विषय का नाम	परीक्षा की तारीख
वैकल्पिक विषय	218	ENTREPRENEURSHIP	10.01.2023 to 20.01.2023
अतिरिक्त विषय			

संजो 13/12/23

महाविद्यालय / +2 विद्यालय प्रधान का हस्ताक्षर  
एवं मुहर

परीक्षा नियंत्रक (30MA0)

परीक्षार्थी के लिए आवश्यक निर्देश


- \* BSEB UNIQUE Id सत्र 2021-23 परीक्षा के लिए सूचीकृत नियमित (Regular) तथा स्वतंत्र (Private) परीक्षार्थी के लिए जारी किया गया है। इसलिए सत्र 2021-23 से पूर्व के सूचीकृत परीक्षार्थी के लिए BSEB UNIQUE Id मान्य नहीं है।
- प्रायोगिक परीक्षा दिनांक 10.01.2023 से 20.01.2023 तक संचालित होगी। केन्द्राधीक्षक दिनांक 10.01.2023 से 20.01.2023 तक की अवधि में परीक्षार्थियों की संख्या के अनुसार तिथि एवं पाली का निर्धारण करके प्रायोगिक परीक्षा केंद्र पर आवंटित सभी परीक्षार्थियों के प्रायोगिक विषयों की परीक्षा आयोजित करेंगे।
- परीक्षार्थी अपने इस प्रवेश-पत्र में उल्लिखित प्रायोगिक परीक्षा केंद्र पर दिनांक 10.01.2023 को पूर्वाह्न 09:00 बजे अनिवार्य रूप से जाकर परीक्षा केंद्र के परिसर की सूचना पट्ट से यह जानकारी प्राप्त कर लेंगे कि उनके द्वारा चयनित विषय की प्रायोगिक परीक्षा किस तिथि एवं किस पाली में संचालित होगी, जिसमें उन्हें सम्मिलित होना अनिवार्य है।
- परीक्षार्थी के प्रत्येक प्रायोगिक विषय की परीक्षा के लिए 08 पृष्ठों की केवल एक ही उत्तरपुस्तिका मिलेगी। अतिरिक्त उत्तरपुस्तिका नहीं दी जाएगी। परीक्षार्थी उत्तरपुस्तिका लेते ही यह सुनिश्चित कर लें कि इसमें 8 पृष्ठ हैं एवं सही क्रम में हैं।
- उत्तरपुस्तिका प्राप्त होते ही परीक्षार्थी अपने प्रवेश-पत्र तथा उत्तरपुस्तिका पर मुद्रित विवरणों (Details) का मिलान कर यह अवश्य सुनिश्चित हो लें कि जो उत्तरपुस्तिका परीक्षक द्वारा उन्हें दी गई है, वह उन्हीं की है। भिन्न विवरणों की उत्तरपुस्तिका प्राप्त होने पर उसे तुरंत परीक्षक को वापस लौटा दिया जाए।
- उत्तरपुस्तिका प्राप्त होने पर परीक्षार्थी उनके आवरण पृष्ठ के पीछे अंकित "परीक्षार्थियों के लिए निर्देश" अवश्य पढ़ें एवं उसका अनुपालन करें।
- परीक्षार्थी अपनी उत्तरपुस्तिका के कवर पृष्ठ के ऊपरी बायें तथा दायें भागों में क्रमांक-(1) में अपने उत्तर देने का माध्यम अंकित करते हुए क्रमांक-(2) में अपना पूर्ण हस्ताक्षर अंकित करें। इसके अलावा अन्य मुद्रित विवरणों में किसी भी प्रकार से कोई छेड़-छाड़ नहीं करें।
- प्रायोगिक परीक्षा की उत्तरपुस्तिका के आवरण पृष्ठ के निचले बायें एवं दायें भागों को परीक्षार्थी द्वारा कदापि नहीं भरा जाएगा। अगर परीक्षार्थी इस भाग को भरते हैं, तो परीक्षार्थी का इस विषय में परीक्षाफल रद्द किया जा सकता है। ये दोनों भाग आंतरिक/बाह्य परीक्षकों को भरने के लिए दिया गया है।
- उत्तरपुस्तिका के पन्नों के दोनों पृष्ठों पर तथा प्रत्येक लाइन पर लिखें एवं पृष्ठों को नष्ट न करें।
- यदि रफ कार्य करने की आवश्यकता हो, तो परीक्षार्थी उत्तरपुस्तिका के अंतिम पृष्ठ पर रफ कार्य करके उसे काट दे/क्रॉस (x) कर दें।
- उत्तरपुस्तिका के आंतरिक पृष्ठों पर दाहिने हाशिए में लाइन खींचकर सादा स्थान छोड़ रखा गया है। शेष स्थान रून्ड है। परीक्षार्थी दाहिने हाशिए के सादे स्थान में कुछ भी नहीं लिखेंगे, चूंकि यह भाग परीक्षक के उपयोग के लिए है।
- उत्तरपुस्तिका के पृष्ठों को मोड़ें- फाड़ें नहीं तथा बीच-बीच में व्यर्थ ही खाली न छोड़ें।
- प्रश्न-पत्र में दी हुई संख्या के अनुसार अपने उत्तरों की संख्या लिखें।
- व्हाइटनगर, ब्लेड तथा नाखून का इस्तेमाल करना सर्वथा वर्जित है, अन्यथा परीक्षाफल अमान्य कर दिया जाएगा।
- प्रश्नोत्तर के समाप्त होने पर अंतिम में नीचे एक क्षैतिज रेखा खींच दें।
- आंतरिक परीक्षक द्वारा उपलब्ध कराये गए उपस्थिति-पत्रक में परीक्षार्थी द्वारा यथा-स्तम्भ परीक्षा की तिथि अंकित करते हुए उत्तरपुस्तिका की क्रम संख्या लिखकर अपना हस्ताक्षर किया जाएगा। परीक्षार्थी की उपस्थिति, अनुपस्थिति एवं निष्कासन से संबंधित संगत गोले को नीले/काले पेन से परीक्षक द्वारा भरा जाएगा न कि परीक्षार्थी द्वारा।
- परीक्षार्थी अपनी उत्तरपुस्तिका को आन्तरिक परीक्षक के पास जमा किये बिना परीक्षा भवन न छोड़ें।
- परीक्षा केंद्र में कैलकुलेटर, मोबाइल फोन, इयर फोन, पेजर, ब्लूटूथ या इस प्रकार का कोई अन्य इलेक्ट्रॉनिक उपकरण ले जाना सख्त मना है।
- जाँच परीक्षा में गैर-उत्प्रेषित या जाँच परीक्षा में अनुपस्थित छात्र/छात्रा इंटरमीडिएट वार्षिक प्रायोगिक परीक्षा, 2023 में कदापि सम्मिलित नहीं हो सकते हैं।



बिहार विद्यालय परीक्षा समिति, पटना  
BIHAR SCHOOL EXAMINATION BOARD, PATNA  
इंटरमीडिएट वार्षिक परीक्षा, 2023  
INTERMEDIATE ANNUAL EXAMINATION, 2023  
प्रायोगिक परीक्षा का प्रवेश पत्र  
Admit Card For Practical Examination

संकाय: बाणिज्य  
FACULTY: COMMERCE

\* BSEB UNIQUE Id:- 2211110012712  
कॉलेज/+2 स्कूल का नाम GAYA COLLEGE, GAYA  
परीक्षार्थी का नाम PRITAM KUMAR  
माता का नाम BEBY DEVI  
पिता का नाम UTTAM KUMAR  
परीक्षार्थी का आधार नं० 604193455321 दिव्यांग कोटि NO  
सूचीकरण संख्या/वर्ष R-210013531-21 परीक्षार्थी की कोटि REGULAR  
रोल कोड 21001 रोल क्रमांक 23020656 लिंग MALE



परीक्षा केंद्र का नाम GAYA COLLEGE, GAYA

प्रायोगिक परीक्षा के विषय (निर्धारित परीक्षा कार्यक्रम सहित)

प्रायोगिक विषय	विषय कोड	विषय का नाम	परीक्षा की तारीख
वैकल्पिक विषय	218	ENTREPRENEURSHIP	10.01.2023 to 20.01.2023
अतिरिक्त विषय			

संजीव कुमार

महाविद्यालय / +2 विद्यालय प्रधान का हस्ताक्षर  
एवं मुहर

परीक्षा नियंत्रक (30MA0)

परीक्षार्थी के लिए आवश्यक निर्देश

- \* BSEB UNIQUE Id सत्र 2021-23 परीक्षा के लिए सूचीकृत नियमित (Regular) तथा स्वतंत्र (Private) परीक्षार्थी के लिए जारी किया गया है। इसलिए सत्र 2021-23 से पूर्व के सूचीकृत परीक्षार्थी के लिए BSEB UNIQUE Id मान्य नहीं है।
- प्रायोगिक परीक्षा दिनांक 10.01.2023 से 20.01.2023 तक संचालित होगी। केन्द्राधीक्षक दिनांक 10.01.2023 से 20.01.2023 तक की अवधि में परीक्षार्थियों की संख्या के अनुसार तिथि एवं पाली का निर्धारण करके प्रायोगिक परीक्षा केन्द्र पर आवंटित सभी परीक्षार्थियों के प्रायोगिक विषयों की परीक्षा आयोजित करेंगे।
- परीक्षार्थी अपने इस प्रवेश-पत्र में उल्लिखित प्रायोगिक परीक्षा केन्द्र पर दिनांक 10.01.2023 को पूर्वाह्न 09:00 बजे अनिवार्य रूप से जाकर परीक्षा केन्द्र के परिसर की सूचना पट्ट से यह जानकारी प्राप्त कर लेंगे कि उनके द्वारा चयनित विषय की प्रायोगिक परीक्षा किस तिथि एवं किस पाली में संचालित होगी, जिसमें उन्हें सम्मिलित होना अनिवार्य है।
- परीक्षार्थी के प्रत्येक प्रायोगिक विषय की परीक्षा के लिए 08 पृष्ठों की केवल एक ही उत्तरपुस्तिका मिलेगी। अतिरिक्त उत्तरपुस्तिका नहीं दी जाएगी। परीक्षार्थी उत्तरपुस्तिका लेते ही यह सुनिश्चित कर लें कि इसमें 8 पृष्ठ हैं एवं सही क्रम में हैं।
- उत्तरपुस्तिका प्राप्त होते ही परीक्षार्थी अपने प्रवेश-पत्र तथा उत्तरपुस्तिका पर मुद्रित विवरणों (Details) का मिलान कर यह अवश्य सुनिश्चित हो लें कि जो उत्तरपुस्तिका परीक्षक द्वारा उन्हें दी गई है, वह उन्हीं की है। भिन्न विवरणों की उत्तरपुस्तिका प्राप्त होने पर उसे तुरंत परीक्षक को वापस लौटा दिया जाए।
- उत्तरपुस्तिका प्राप्त होने पर परीक्षार्थी उनके आवरण पृष्ठ के पीछे अंकित "परीक्षार्थियों के लिए निर्देश" अवश्य पढ़ें एवं उसका अनुपालन करें।
- परीक्षार्थी अपनी उत्तरपुस्तिका के कवर पृष्ठ के ऊपरी बायें तथा दायें भागों में क्रमांक-(1) में अपने उत्तर देने का माध्यम अंकित करते हुए क्रमांक-(2) में अपना पूर्ण हस्ताक्षर अंकित करें। इसके अलावा अन्य मुद्रित विवरणों में किसी भी प्रकार से कोई छेड़-छाड़ नहीं करें।
- प्रायोगिक परीक्षा की उत्तरपुस्तिका के आवरण पृष्ठ के निचले बायें एवं दायें भागों को परीक्षार्थी द्वारा कदापि नहीं भरा जाएगा। अगर परीक्षार्थी इस भाग को भरते हैं, तो परीक्षार्थी का इस विषय में परीक्षाफल रद्द किया जा सकता है। ये दोनों भाग आंतरिक/बाह्य परीक्षकों को भरने के लिए दिया गया है।
- उत्तरपुस्तिका के पन्नों के दोनों पृष्ठों पर तथा प्रत्येक लाइन पर लिखें एवं पृष्ठों को नष्ट न करें।
- यदि रफ कार्य करने की आवश्यकता हो, तो परीक्षार्थी उत्तरपुस्तिका के अंतिम पृष्ठ पर रफ कार्य करके उसे काट दे/क्रॉस (x) कर दें।
- उत्तरपुस्तिका के आंतरिक पृष्ठों पर दाहिने हाशिए में लाइन खींचकर सादा स्थान छोड़ रखा गया है। शेष स्थान रून्ड है। परीक्षार्थी दाहिने हाशिए के सादे स्थान में कुछ भी नहीं लिखेंगे, चूंकि यह भाग परीक्षक के उपयोग के लिए है।
- उत्तरपुस्तिका के पृष्ठों को मोड़ें- फाड़ें नहीं तथा बीच-बीच में व्यर्थ ही खाली न छोड़ें।
- प्रश्न-पत्र में दी हुई संख्या के अनुसार अपने उत्तरों की संख्या लिखें।
- व्हाइटनगर, ब्लेड तथा नाखून का इस्तेमाल करना सर्वथा वर्जित है, अन्यथा परीक्षाफल अमान्य कर दिया जाएगा।
- प्रश्नोत्तर के समाप्त होने पर अंतिम में नीचे एक क्षैतिज रेखा खींच दें।
- आंतरिक परीक्षक द्वारा उपलब्ध कराये गए उपस्थिति-पत्रक में परीक्षार्थी द्वारा यथा-स्तम्भ परीक्षा की तिथि अंकित करते हुए उत्तरपुस्तिका की क्रम संख्या लिखकर अपना हस्ताक्षर किया जाएगा। परीक्षार्थी की उपस्थिति, अनुपस्थिति एवं निष्कासन से संबंधित संगत गोले को नीले/काले पेन से परीक्षक द्वारा भरा जाएगा न कि परीक्षार्थी द्वारा।
- परीक्षार्थी अपनी उत्तरपुस्तिका को आन्तरिक परीक्षक के पास जमा किये बिना परीक्षा भवन न छोड़ें।
- परीक्षा केन्द्र में कैलकुलेटर, मोबाइल फोन, इयर फोन, पेजर, ब्लूटूथ या इस प्रकार का कोई अन्य इलेक्ट्रॉनिक उपकरण ले जाना सख्त मना है।
- जाँच परीक्षा में गैर-उत्प्रेषित या जाँच परीक्षा में अनुपस्थित छात्र/छात्रा इंटरमीडिएट वार्षिक प्रायोगिक परीक्षा, 2023 में कदापि सम्मिलित नहीं हो सकते हैं।



बिहार विद्यालय परीक्षा समिति, पटना  
BIHAR SCHOOL EXAMINATION BOARD, PATNA  
इंटरमीडिएट वार्षिक परीक्षा, 2023  
INTERMEDIATE ANNUAL EXAMINATION, 2023  
प्रायोगिक परीक्षा का प्रवेश पत्र  
Admit Card For Practical Examination

संकाय: बाणिज्य  
FACULTY: COMMERCE

\* BSEB UNIQUE Id:- 2211110011678  
कॉलेज/+2 स्कूल का नाम GAYA COLLEGE, GAYA  
परीक्षार्थी का नाम ARYAN RAJ  
माता का नाम SEEMA DEVI  
पिता का नाम HARISH PRASAD  
परीक्षार्थी का आधार नं० 241441455473 दिव्यांग कोटि NO  
सूचीकरण संख्या/वर्ष R-210013338-21 परीक्षार्थी की कोटि REGULAR  
रोल कोड 21001 रोल क्रमांक 23020466 लिंग MALE



परीक्षा केंद्र का नाम GAYA COLLEGE, GAYA

प्रायोगिक परीक्षा के विषय (निर्धारित परीक्षा कार्यक्रम सहित)

प्रायोगिक विषय	विषय कोड	विषय का नाम	परीक्षा की तारीख
वैकल्पिक विषय	218	ENTREPRENEURSHIP	10.01.2023 to 20.01.2023
अतिरिक्त विषय			

संजीव कुमार

महाविद्यालय / +2 विद्यालय प्रधान का हस्ताक्षर  
एवं मुहर

परीक्षा नियंत्रक (30MA0)

परीक्षार्थी के लिए आवश्यक निदेश

- \* BSEB UNIQUE Id सत्र 2021-23 परीक्षा के लिए सूचीकृत नियमित (Regular) तथा स्वतंत्र (Private) परीक्षार्थी के लिए जारी किया गया है। इसलिए सत्र 2021-23 से पूर्व के सूचीकृत परीक्षार्थी के लिए BSEB UNIQUE Id मान्य नहीं है।
- प्रायोगिक परीक्षा दिनांक 10.01.2023 से 20.01.2023 तक संचालित होगी। केन्द्राधीक्षक दिनांक 10.01.2023 से 20.01.2023 तक की अवधि में परीक्षार्थियों की संख्या के अनुसार तिथि एवं पाली का निर्धारण करके प्रायोगिक परीक्षा केंद्र पर आवंटित सभी परीक्षार्थियों के प्रायोगिक विषयों की परीक्षा आयोजित करेंगे।
- परीक्षार्थी अपने इस प्रवेश-पत्र में उल्लिखित प्रायोगिक परीक्षा केंद्र पर दिनांक 10.01.2023 को पूर्वाह्न 09:00 बजे अनिवार्य रूप से जाकर परीक्षा केंद्र के परिसर की सूचना पट्ट से यह जानकारी प्राप्त कर लेंगे कि उनके द्वारा चयनित विषय की प्रायोगिक परीक्षा किस तिथि एवं किस पाली में संचालित होगी, जिसमें उन्हें सम्मिलित होना अनिवार्य है।
- परीक्षार्थी के प्रत्येक प्रायोगिक विषय की परीक्षा के लिए 08 पृष्ठों की केवल एक ही उत्तरपुस्तिका मिलेगी। अतिरिक्त उत्तरपुस्तिका नहीं दी जाएगी। परीक्षार्थी उत्तरपुस्तिका लेते ही यह सुनिश्चित कर लें कि इसमें 8 पृष्ठ हैं एवं सही क्रम में हैं।
- उत्तरपुस्तिका प्राप्त होते ही परीक्षार्थी अपने प्रवेश-पत्र तथा उत्तरपुस्तिका पर मुद्रित विवरणों (Details) का मिलान कर यह अवश्य सुनिश्चित हो लें कि जो उत्तरपुस्तिका परीक्षक द्वारा उन्हें दी गई है, वह उन्हीं की है। भिन्न विवरणों की उत्तरपुस्तिका प्राप्त होने पर उसे तुरंत परीक्षक को वापस लौटा दिया जाए।
- उत्तरपुस्तिका प्राप्त होने पर परीक्षार्थी उनके आवरण पृष्ठ के पीछे अंकित "परीक्षार्थियों के लिए निर्देश" अवश्य पढ़ें एवं उसका अनुपालन करें।
- परीक्षार्थी अपनी उत्तरपुस्तिका के कवर पृष्ठ के ऊपरी बायें तथा दायें भागों में क्रमांक-(1) में अपने उत्तर देने का माध्यम अंकित करते हुए क्रमांक-(2) में अपना पूर्ण हस्ताक्षर अंकित करें। इसके अलावा अन्य मुद्रित विवरणों में किसी भी प्रकार से कोई छेड़-छाड़ नहीं करें।
- प्रायोगिक परीक्षा की उत्तरपुस्तिका के आवरण पृष्ठ के निचले बायें एवं दायें भागों को परीक्षार्थी द्वारा कदापि नहीं भरा जाएगा। अगर परीक्षार्थी इस भाग को भरते हैं, तो परीक्षार्थी का इस विषय में परीक्षाफल रद्द किया जा सकता है। ये दोनों भाग आंतरिक/बाह्य परीक्षकों को भरने के लिए दिया गया है।
- उत्तरपुस्तिका के पन्नों के दोनों पृष्ठों पर तथा प्रत्येक लाइन पर लिखें एवं पृष्ठों को नष्ट न करें।
- यदि रफ कार्य करने की आवश्यकता हो, तो परीक्षार्थी उत्तरपुस्तिका के अंतिम पृष्ठ पर रफ कार्य करके उसे काट दे/क्रॉस (x) कर दें।
- उत्तरपुस्तिका के आंतरिक पृष्ठों पर दाहिने हाशिए में लाइन खींचकर सादा स्थान छोड़ रखा गया है। शेष स्थान रून्ड है। परीक्षार्थी दाहिने हाशिए के सादे स्थान में कुछ भी नहीं लिखेंगे, चूंकि यह भाग परीक्षक के उपयोग के लिए है।
- उत्तरपुस्तिका के पृष्ठों को मोड़ें- फाड़ें नहीं तथा बीच-बीच में व्यर्थ ही खाली न छोड़ें।
- प्रश्न-पत्र में दी हुई संख्या के अनुसार अपने उत्तरों की संख्या लिखें।
- व्हाइटनगर, ब्लेड तथा नाखून का इस्तेमाल करना सर्वथा वर्जित है, अन्यथा परीक्षाफल अमान्य कर दिया जाएगा।
- प्रश्नोत्तर के समाप्त होने पर अंतिम में नीचे एक क्षैतिज रेखा खींच दें।
- आंतरिक परीक्षक द्वारा उपलब्ध कराये गए उपस्थिति-पत्रक में परीक्षार्थी द्वारा यथा-स्तम्भ परीक्षा की तिथि अंकित करते हुए उत्तरपुस्तिका की क्रम संख्या लिखकर अपना हस्ताक्षर किया जाएगा। परीक्षार्थी की उपस्थिति, अनुपस्थिति एवं निष्कासन से संबंधित संगत गोले को नीले/काले पेन से परीक्षक द्वारा भरा जाएगा न कि परीक्षार्थी द्वारा।
- परीक्षार्थी अपनी उत्तरपुस्तिका को आन्तरिक परीक्षक के पास जमा किये बिना परीक्षा भवन न छोड़ें।
- परीक्षा केंद्र में कैलकुलेटर, मोबाइल फोन, इयर फोन, पेजर, ब्लूटूथ या इस प्रकार का कोई अन्य इलेक्ट्रॉनिक उपकरण ले जाना सख्त मना है।
- जाँच परीक्षा में गैर-उत्प्रेषित या जाँच परीक्षा में अनुपस्थित छात्र/छात्रा इंटरमीडिएट वार्षिक प्रायोगिक परीक्षा, 2023 में कदापि सम्मिलित नहीं हो सकते हैं।



बिहार विद्यालय परीक्षा समिति, पटना  
BIHAR SCHOOL EXAMINATION BOARD, PATNA  
इंटरमीडिएट वार्षिक परीक्षा, 2023  
INTERMEDIATE ANNUAL EXAMINATION, 2023  
प्रायोगिक परीक्षा का प्रवेश पत्र  
Admit Card For Practical Examination

संकाय: बाणिज्य  
FACULTY: COMMERCE

\* BSEB UNIQUE Id:- 2211110012077  
कॉलेज/+2 स्कूल का नाम GAYA COLLEGE, GAYA  
परीक्षार्थी का नाम HARSHIT RAJ  
माता का नाम SUNTIA DEVI  
पिता का नाम SUDHIR KUMAR  
परीक्षार्थी का आधार नं० 279687628397 दिव्यांग कोटि NO  
सूचीकरण संख्या/वर्ष R-210013414-21 परीक्षार्थी की कोटि REGULAR  
रोल कोड 21001 रोल क्रमांक 23020541 लिंग MALE



परीक्षा केंद्र का नाम GAYA COLLEGE, GAYA

प्रायोगिक परीक्षा के विषय (निर्धारित परीक्षा कार्यक्रम सहित)

प्रायोगिक विषय	विषय कोड	विषय का नाम	परीक्षा की तारीख
वैकल्पिक विषय	218	ENTREPRENEURSHIP	10.01.2023 to 20.01.2023
अतिरिक्त विषय			

संजीव कुमार

महाविद्यालय / +2 विद्यालय प्रधान का हस्ताक्षर  
एवं मुहर

परीक्षा नियंत्रक (30MA0)

परीक्षार्थी के लिए आवश्यक निर्देश

- \* BSEB UNIQUE Id सत्र 2021-23 परीक्षा के लिए सूचीकृत नियमित (Regular) तथा स्वतंत्र (Private) परीक्षार्थी के लिए जारी किया गया है। इसलिए सत्र 2021-23 से पूर्व के सूचीकृत परीक्षार्थी के लिए BSEB UNIQUE Id मान्य नहीं है।
- प्रायोगिक परीक्षा दिनांक 10.01.2023 से 20.01.2023 तक संचालित होगी। केन्द्राधीक्षक दिनांक 10.01.2023 से 20.01.2023 तक की अवधि में परीक्षार्थियों की संख्या के अनुसार तिथि एवं पाली का निर्धारण करके प्रायोगिक परीक्षा केंद्र पर आवंटित सभी परीक्षार्थियों के प्रायोगिक विषयों की परीक्षा आयोजित करेंगे।
- परीक्षार्थी अपने इस प्रवेश-पत्र में उल्लिखित प्रायोगिक परीक्षा केंद्र पर दिनांक 10.01.2023 को पूर्वाह्न 09:00 बजे अनिवार्य रूप से जाकर परीक्षा केंद्र के परिसर की सूचना पट्ट से यह जानकारी प्राप्त कर लेंगे कि उनके द्वारा चयनित विषय की प्रायोगिक परीक्षा किस तिथि एवं किस पाली में संचालित होगी, जिसमें उन्हें सम्मिलित होना अनिवार्य है।
- परीक्षार्थी के प्रत्येक प्रायोगिक विषय की परीक्षा के लिए 08 पृष्ठों की केवल एक ही उत्तरपुस्तिका मिलेगी। अतिरिक्त उत्तरपुस्तिका नहीं दी जाएगी। परीक्षार्थी उत्तरपुस्तिका लेते ही यह सुनिश्चित कर लें कि इसमें 8 पृष्ठ हैं एवं सही क्रम में हैं।
- उत्तरपुस्तिका प्राप्त होते ही परीक्षार्थी अपने प्रवेश-पत्र तथा उत्तरपुस्तिका पर मुद्रित विवरणों (Details) का मिलान कर यह अवश्य सुनिश्चित हो लें कि जो उत्तरपुस्तिका परीक्षक द्वारा उन्हें दी गई है, वह उन्हीं की है। भिन्न विवरणों की उत्तरपुस्तिका प्राप्त होने पर उसे तुरंत परीक्षक को वापस लौटा दिया जाए।
- उत्तरपुस्तिका प्राप्त होने पर परीक्षार्थी उनके आवरण पृष्ठ के पीछे अंकित "परीक्षार्थियों के लिए निर्देश" अवश्य पढ़ें एवं उसका अनुपालन करें।
- परीक्षार्थी अपनी उत्तरपुस्तिका के कवर पृष्ठ के ऊपरी बायें तथा दायें भागों में क्रमांक-(1) में अपने उत्तर देने का माध्यम अंकित करते हुए क्रमांक-(2) में अपना पूर्ण हस्ताक्षर अंकित करें। इसके अलावा अन्य मुद्रित विवरणों में किसी भी प्रकार से कोई छेड़-छाड़ नहीं करें।
- प्रायोगिक परीक्षा की उत्तरपुस्तिका के आवरण पृष्ठ के निचले बायें एवं दायें भागों को परीक्षार्थी द्वारा कदापि नहीं भरा जाएगा। अगर परीक्षार्थी इस भाग को भरते हैं, तो परीक्षार्थी का इस विषय में परीक्षाफल रद्द किया जा सकता है। ये दोनों भाग आंतरिक/बाह्य परीक्षकों को भरने के लिए दिया गया है।
- उत्तरपुस्तिका के पन्नों के दोनों पृष्ठों पर तथा प्रत्येक लाइन पर लिखें एवं पृष्ठों को नष्ट न करें।
- यदि रफ कार्य करने की आवश्यकता हो, तो परीक्षार्थी उत्तरपुस्तिका के अंतिम पृष्ठ पर रफ कार्य करके उसे काट दे/क्रॉस (x) कर दें।
- उत्तरपुस्तिका के आंतरिक पृष्ठों पर दाहिने हाशिए में लाइन खींचकर सादा स्थान छोड़ रखा गया है। शेष स्थान रून्ड है। परीक्षार्थी दाहिने हाशिए के सादे स्थान में कुछ भी नहीं लिखेंगे, चूंकि यह भाग परीक्षक के उपयोग के लिए है।
- उत्तरपुस्तिका के पृष्ठों को मोड़ें- फाड़ें नहीं तथा बीच-बीच में व्यर्थ ही खाली न छोड़ें।
- प्रश्न-पत्र में दी हुई संख्या के अनुसार अपने उत्तरों की संख्या लिखें।
- व्हाइटनगर, ब्लेड तथा नाखून का इस्तेमाल करना सर्वथा वर्जित है, अन्यथा परीक्षाफल अमान्य कर दिया जाएगा।
- प्रश्नोत्तर के समाप्त होने पर अंतिम में नीचे एक क्षैतिज रेखा खींच दें।
- आंतरिक परीक्षक द्वारा उपलब्ध कराये गए उपस्थिति-पत्रक में परीक्षार्थी द्वारा यथा-स्तम्भ परीक्षा की तिथि अंकित करते हुए उत्तरपुस्तिका की क्रम संख्या लिखकर अपना हस्ताक्षर किया जाएगा। परीक्षार्थी की उपस्थिति, अनुपस्थिति एवं निष्कासन से संबंधित संगत गोले को नीले/काले पेन से परीक्षक द्वारा भरा जाएगा न कि परीक्षार्थी द्वारा।
- परीक्षार्थी अपनी उत्तरपुस्तिका को आन्तरिक परीक्षक के पास जमा किये बिना परीक्षा भवन न छोड़ें।
- परीक्षा केंद्र में कैलकुलेटर, मोबाइल फोन, इयर फोन, पेजर, ब्लूटूथ या इस प्रकार का कोई अन्य इलेक्ट्रॉनिक उपकरण ले जाना सख्त मना है।
- जाँच परीक्षा में गैर-उत्प्रेषित या जाँच परीक्षा में अनुपस्थित छात्र/छात्रा इंटरमीडिएट वार्षिक प्रायोगिक परीक्षा, 2023 में कदापि सम्मिलित नहीं हो सकते हैं।






बिहार विद्यालय परीक्षा समिति, पटना  
BIHAR SCHOOL EXAMINATION BOARD, PATNA  
इंटरमीडिएट वार्षिक परीक्षा, 2023  
INTERMEDIATE ANNUAL EXAMINATION, 2023  
प्रायोगिक परीक्षा का प्रवेश पत्र  
Admit Card For Practical Examination

संकाय: बाणिज्य  
FACULTY: COMMERCE

\* BSEB UNIQUE Id:- 2212110011271  
कॉलेज/+2 स्कूल का नाम GAYA COLLEGE, GAYA  
परीक्षार्थी का नाम VIVEK KUMAR  
माता का नाम BHARTI DEVI  
पिता का नाम ABDHESH PRASAD  
परीक्षार्थी का आधार नं० 275813696938 दिव्यांग कोटि NO  
सूचीकरण संख्या/वर्ष R-210013259-21 परीक्षार्थी की कोटि REGULAR  
रोल कोड 21001 रोल क्रमांक 23020389 लिंग MALE



परीक्षा केंद्र का नाम GAYA COLLEGE, GAYA

प्रायोगिक परीक्षा के विषय (निर्धारित परीक्षा कार्यक्रम सहित)

प्रायोगिक विषय	विषय कोड	विषय का नाम	परीक्षा की तारीख
वैकल्पिक विषय	218	ENTREPRENEURSHIP	10.01.2023 to 20.01.2023
अतिरिक्त विषय			

संजीव कुमार

महाविद्यालय / +2 विद्यालय प्रधान का हस्ताक्षर  
एवं मुहर

परीक्षा नियंत्रक (30MA0)

परीक्षार्थी के लिए आवश्यक निर्देश

- \* BSEB UNIQUE Id सत्र 2021-23 परीक्षा के लिए सूचीकृत नियमित (Regular) तथा स्वतंत्र (Private) परीक्षार्थी के लिए जारी किया गया है। इसलिए सत्र 2021-23 से पूर्व के सूचीकृत परीक्षार्थी के लिए BSEB UNIQUE Id मान्य नहीं है।
- प्रायोगिक परीक्षा दिनांक 10.01.2023 से 20.01.2023 तक संचालित होगी। केन्द्राधीक्षक दिनांक 10.01.2023 से 20.01.2023 तक की अवधि में परीक्षार्थियों की संख्या के अनुसार तिथि एवं पाली का निर्धारण करके प्रायोगिक परीक्षा केन्द्र पर आवंटित सभी परीक्षार्थियों के प्रायोगिक विषयों की परीक्षा आयोजित करेंगे।
- परीक्षार्थी अपने इस प्रवेश-पत्र में उल्लिखित प्रायोगिक परीक्षा केन्द्र पर दिनांक 10.01.2023 को पूर्वाह्न 09:00 बजे अनिवार्य रूप से जाकर परीक्षा केन्द्र के परिसर की सूचना पट्ट से यह जानकारी प्राप्त कर लेंगे कि उनके द्वारा चयनित विषय की प्रायोगिक परीक्षा किस तिथि एवं किस पाली में संचालित होगी, जिसमें उन्हें सम्मिलित होना अनिवार्य है।
- परीक्षार्थी के प्रत्येक प्रायोगिक विषय की परीक्षा के लिए 08 पृष्ठों की केवल एक ही उत्तरपुस्तिका मिलेगी। अतिरिक्त उत्तरपुस्तिका नहीं दी जाएगी। परीक्षार्थी उत्तरपुस्तिका लेते ही यह सुनिश्चित कर लें कि इसमें 8 पृष्ठ हैं एवं सही क्रम में हैं।
- उत्तरपुस्तिका प्राप्त होते ही परीक्षार्थी अपने प्रवेश-पत्र तथा उत्तरपुस्तिका पर मुद्रित विवरणों (Details) का मिलान कर यह अवश्य सुनिश्चित हो लें कि जो उत्तरपुस्तिका परीक्षक द्वारा उन्हें दी गई है, वह उन्हीं की है। भिन्न विवरणों की उत्तरपुस्तिका प्राप्त होने पर उसे तुरंत परीक्षक को वापस लौटा दिया जाए।
- उत्तरपुस्तिका प्राप्त होने पर परीक्षार्थी उनके आवरण पृष्ठ के पीछे अंकित "परीक्षार्थियों के लिए निर्देश" अवश्य पढ़ें एवं उसका अनुपालन करें।
- परीक्षार्थी अपनी उत्तरपुस्तिका के कवर पृष्ठ के ऊपरी बायें तथा दायें भागों में क्रमांक-(1) में अपने उत्तर देने का माध्यम अंकित करते हुए क्रमांक-(2) में अपना पूर्ण हस्ताक्षर अंकित करें। इसके अलावा अन्य मुद्रित विवरणों में किसी भी प्रकार से कोई छेड़-छाड़ नहीं करें।
- प्रायोगिक परीक्षा की उत्तरपुस्तिका के आवरण पृष्ठ के निचले बायें एवं दायें भागों को परीक्षार्थी द्वारा कदापि नहीं भरा जाएगा। अगर परीक्षार्थी इस भाग को भरते हैं, तो परीक्षार्थी का इस विषय में परीक्षाफल रद्द किया जा सकता है। ये दोनों भाग आंतरिक/बाह्य परीक्षकों को भरने के लिए दिया गया है।
- उत्तरपुस्तिका के पन्नों के दोनों पृष्ठों पर तथा प्रत्येक लाइन पर लिखें एवं पृष्ठों को नष्ट न करें।
- यदि रफ कार्य करने की आवश्यकता हो, तो परीक्षार्थी उत्तरपुस्तिका के अंतिम पृष्ठ पर रफ कार्य करके उसे काट दे/क्रॉस (x) कर दें।
- उत्तरपुस्तिका के आंतरिक पृष्ठों पर दाहिने हाशिए में लाइन खींचकर सादा स्थान छोड़ रखा गया है। शेष स्थान रून्ड है। परीक्षार्थी दाहिने हाशिए के सादे स्थान में कुछ भी नहीं लिखेंगे, चूंकि यह भाग परीक्षक के उपयोग के लिए है।
- उत्तरपुस्तिका के पृष्ठों को मोड़ें- फाड़ें नहीं तथा बीच-बीच में व्यर्थ ही खाली न छोड़ें।
- प्रश्न-पत्र में दी हुई संख्या के अनुसार अपने उत्तरों की संख्या लिखें।
- व्हाइटनगर, ब्लेड तथा नाखून का इस्तेमाल करना सर्वथा वर्जित है, अन्यथा परीक्षाफल अमान्य कर दिया जाएगा।
- प्रश्नोत्तर के समाप्त होने पर अंतिम में नीचे एक क्षैतिज रेखा खींच दें।
- आंतरिक परीक्षक द्वारा उपलब्ध कराये गए उपस्थिति-पत्रक में परीक्षार्थी द्वारा यथा-स्तम्भ परीक्षा की तिथि अंकित करते हुए उत्तरपुस्तिका की क्रम संख्या लिखकर अपना हस्ताक्षर किया जाएगा। परीक्षार्थी की उपस्थिति, अनुपस्थिति एवं निष्कासन से संबंधित संगत गोले को नीले/काले पेन से परीक्षक द्वारा भरा जाएगा न कि परीक्षार्थी द्वारा।
- परीक्षार्थी अपनी उत्तरपुस्तिका को आन्तरिक परीक्षक के पास जमा किये बिना परीक्षा भवन न छोड़ें।
- परीक्षा केन्द्र में कैलकुलेटर, मोबाइल फोन, इयर फोन, पेजर, ब्लूटूथ या इस प्रकार का कोई अन्य इलेक्ट्रॉनिक उपकरण ले जाना सख्त मना है।
- जाँच परीक्षा में गैर-उत्प्रेषित या जाँच परीक्षा में अनुपस्थित छात्र/छात्रा इंटरमीडिएट वार्षिक प्रायोगिक परीक्षा, 2023 में कदापि सम्मिलित नहीं हो सकते हैं।



बिहार विद्यालय परीक्षा समिति, पटना  
BIHAR SCHOOL EXAMINATION BOARD, PATNA  
इंटरमीडिएट वार्षिक परीक्षा, 2023  
INTERMEDIATE ANNUAL EXAMINATION, 2023  
प्रायोगिक परीक्षा का प्रवेश पत्र  
Admit Card For Practical Examination

संकाय: बाणिज्य  
FACULTY: COMMERCE

\* BSEB UNIQUE Id:- 2212110010517  
कॉलेज/+2 स्कूल का नाम GAYA COLLEGE, GAYA  
परीक्षार्थी का नाम MUSKAN KUMARI  
माता का नाम PUNITA DEVI  
पिता का नाम ADITYA KUMAR  
परीक्षार्थी का आधार नं० 697998768935 दिव्यांग कोटि NO  
सूचीकरण संख्या/वर्ष R-210013037-21 परीक्षार्थी की कोटि REGULAR  
रोल कोड 21001 रोल क्रमांक 23020165 लिंग FEMALE



Muskan Kumari

परीक्षा केंद्र का नाम GAYA COLLEGE, GAYA

प्रायोगिक परीक्षा के विषय (निर्धारित परीक्षा कार्यक्रम सहित)

प्रायोगिक विषय	विषय कोड	विषय का नाम	परीक्षा की तारीख
वैकल्पिक विषय	218	ENTREPRENEURSHIP	10.01.2023 to 20.01.2023
अतिरिक्त विषय			

संजीव कुमार

महाविद्यालय / +2 विद्यालय प्रधान का हस्ताक्षर  
एवं मुहर

परीक्षा नियंत्रक (30MA0)

परीक्षार्थी के लिए आवश्यक निदेश

- \* BSEB UNIQUE Id सत्र 2021-23 परीक्षा के लिए सूचीकृत नियमित (Regular) तथा स्वतंत्र (Private) परीक्षार्थी के लिए जारी किया गया है। इसलिए सत्र 2021-23 से पूर्व के सूचीकृत परीक्षार्थी के लिए BSEB UNIQUE Id मान्य नहीं है।
- प्रायोगिक परीक्षा दिनांक 10.01.2023 से 20.01.2023 तक संचालित होगी। केन्द्राधीक्षक दिनांक 10.01.2023 से 20.01.2023 तक की अवधि में परीक्षार्थियों की संख्या के अनुसार तिथि एवं पाली का निर्धारण करके प्रायोगिक परीक्षा केंद्र पर आवंटित सभी परीक्षार्थियों के प्रायोगिक विषयों की परीक्षा आयोजित करेंगे।
- परीक्षार्थी अपने इस प्रवेश-पत्र में उल्लिखित प्रायोगिक परीक्षा केंद्र पर दिनांक 10.01.2023 को पूर्वाह्न 09:00 बजे अनिवार्य रूप से जाकर परीक्षा केंद्र के परिसर की सूचना पट्ट से यह जानकारी प्राप्त कर लेंगे कि उनके द्वारा चयनित विषय की प्रायोगिक परीक्षा किस तिथि एवं किस पाली में संचालित होगी, जिसमें उन्हें सम्मिलित होना अनिवार्य है।
- परीक्षार्थी के प्रत्येक प्रायोगिक विषय की परीक्षा के लिए 08 पृष्ठों की केवल एक ही उत्तरपुस्तिका मिलेगी। अतिरिक्त उत्तरपुस्तिका नहीं दी जाएगी। परीक्षार्थी उत्तरपुस्तिका लेते ही यह सुनिश्चित कर लें कि इसमें 8 पृष्ठ हैं एवं सही क्रम में हैं।
- उत्तरपुस्तिका प्राप्त होते ही परीक्षार्थी अपने प्रवेश-पत्र तथा उत्तरपुस्तिका पर मुद्रित विवरणों (Details) का मिलान कर यह अवश्य सुनिश्चित हो लें कि जो उत्तरपुस्तिका परीक्षक द्वारा उन्हें दी गई है, वह उन्हीं की है। भिन्न विवरणों की उत्तरपुस्तिका प्राप्त होने पर उसे तुरंत परीक्षक को वापस लौटा दिया जाए।
- उत्तरपुस्तिका प्राप्त होने पर परीक्षार्थी उनके आवरण पृष्ठ के पीछे अंकित "परीक्षार्थियों के लिए निर्देश" अवश्य पढ़ें एवं उसका अनुपालन करें।
- परीक्षार्थी अपनी उत्तरपुस्तिका के कवर पृष्ठ के ऊपरी बायें तथा दायें भागों में क्रमांक-(1) में अपने उत्तर देने का माध्यम अंकित करते हुए क्रमांक-(2) में अपना पूर्ण हस्ताक्षर अंकित करें। इसके अलावा अन्य मुद्रित विवरणों में किसी भी प्रकार से कोई छेड़-छाड़ नहीं करें।
- प्रायोगिक परीक्षा की उत्तरपुस्तिका के आवरण पृष्ठ के निचले बायें एवं दायें भागों को परीक्षार्थी द्वारा कदापि नहीं भरा जाएगा। अगर परीक्षार्थी इस भाग को भरते हैं, तो परीक्षार्थी का इस विषय में परीक्षाफल रद्द किया जा सकता है। ये दोनों भाग आंतरिक/बाह्य परीक्षकों को भरने के लिए दिया गया है।
- उत्तरपुस्तिका के पन्नों के दोनों पृष्ठों पर तथा प्रत्येक लाइन पर लिखें एवं पृष्ठों को नष्ट न करें।
- यदि रफ कार्य करने की आवश्यकता हो, तो परीक्षार्थी उत्तरपुस्तिका के अंतिम पृष्ठ पर रफ कार्य करके उसे काट दे/क्रॉस (x) कर दें।
- उत्तरपुस्तिका के आंतरिक पृष्ठों पर दाहिने हाशिए में लाइन खींचकर सादा स्थान छोड़ रखा गया है। शेष स्थान रून्ड है। परीक्षार्थी दाहिने हाशिए के सादे स्थान में कुछ भी नहीं लिखेंगे, चूंकि यह भाग परीक्षक के उपयोग के लिए है।
- उत्तरपुस्तिका के पृष्ठों को मोड़ें- फाड़ें नहीं तथा बीच-बीच में व्यर्थ ही खाली न छोड़ें।
- प्रश्न-पत्र में दी हुई संख्या के अनुसार अपने उत्तरों की संख्या लिखें।
- व्हाइटनगर, ब्लेड तथा नाखून का इस्तेमाल करना सर्वथा वर्जित है, अन्यथा परीक्षाफल अमान्य कर दिया जाएगा।
- प्रश्नोत्तर के समाप्त होने पर अंतिम में नीचे एक क्षैतिज रेखा खींच दें।
- आंतरिक परीक्षक द्वारा उपलब्ध कराये गए उपस्थिति-पत्रक में परीक्षार्थी द्वारा यथा-स्तम्भ परीक्षा की तिथि अंकित करते हुए उत्तरपुस्तिका की क्रम संख्या लिखकर अपना हस्ताक्षर किया जाएगा। परीक्षार्थी की उपस्थिति, अनुपस्थिति एवं निष्कासन से संबंधित संगत गोले को नीले/काले पेन से परीक्षक द्वारा भरा जाएगा न कि परीक्षार्थी द्वारा।
- परीक्षार्थी अपनी उत्तरपुस्तिका को आन्तरिक परीक्षक के पास जमा किये बिना परीक्षा भवन न छोड़ें।
- परीक्षा केंद्र में कैलकुलेटर, मोबाइल फोन, इयर फोन, पेजर, ब्लूटूथ या इस प्रकार का कोई अन्य इलेक्ट्रॉनिक उपकरण ले जाना सख्त मना है।
- जाँच परीक्षा में गैर-उत्प्रेषित या जाँच परीक्षा में अनुपस्थित छात्र/छात्रा इंटरमीडिएट वार्षिक प्रायोगिक परीक्षा, 2023 में कदापि सम्मिलित नहीं हो सकते हैं।



बिहार विद्यालय परीक्षा समिति, पटना  
BIHAR SCHOOL EXAMINATION BOARD, PATNA  
इंटरमीडिएट वार्षिक परीक्षा, 2023  
INTERMEDIATE ANNUAL EXAMINATION, 2023  
प्रायोगिक परीक्षा का प्रवेश पत्र  
Admit Card For Practical Examination

संकाय: बाणिज्य  
FACULTY: COMMERCE

\* BSEB UNIQUE Id:- 2212110010288  
कॉलेज/+2 स्कूल का नाम GAYA COLLEGE, GAYA  
परीक्षार्थी का नाम JIGYASA GUPTA  
माता का नाम INDU DEVI  
पिता का नाम SHYAM SUNDAR PRASAD  
परीक्षार्थी का आधार नं० 437030261929 दिव्यांग कोटि NO  
सूचीकरण संख्या/वर्ष R-210012965-21 परीक्षार्थी की कोटि REGULAR  
रोल कोड 21001 रोल क्रमांक 23020093 लिंग FEMALE



परीक्षा केंद्र का नाम GAYA COLLEGE, GAYA

प्रायोगिक परीक्षा के विषय (निर्धारित परीक्षा कार्यक्रम सहित)

प्रायोगिक विषय	विषय कोड	विषय का नाम	परीक्षा की तारीख
वैकल्पिक विषय	218	ENTREPRENEURSHIP	10.01.2023 to 20.01.2023
अतिरिक्त विषय			

संजीव कुमार

महाविद्यालय / +2 विद्यालय प्रधान का हस्ताक्षर  
एवं मुहर

परीक्षा नियंत्रक (30MA0)

परीक्षार्थी के लिए आवश्यक निर्देश

- \* BSEB UNIQUE Id सत्र 2021-23 परीक्षा के लिए सूचीकृत नियमित (Regular) तथा स्वतंत्र (Private) परीक्षार्थी के लिए जारी किया गया है। इसलिए सत्र 2021-23 से पूर्व के सूचीकृत परीक्षार्थी के लिए BSEB UNIQUE Id मान्य नहीं है।
- प्रायोगिक परीक्षा दिनांक 10.01.2023 से 20.01.2023 तक संचालित होगी। केन्द्राधीक्षक दिनांक 10.01.2023 से 20.01.2023 तक की अवधि में परीक्षार्थियों की संख्या के अनुसार तिथि एवं पाली का निर्धारण करके प्रायोगिक परीक्षा केन्द्र पर आवंटित सभी परीक्षार्थियों के प्रायोगिक विषयों की परीक्षा आयोजित करेंगे।
- परीक्षार्थी अपने इस प्रवेश-पत्र में उल्लिखित प्रायोगिक परीक्षा केन्द्र पर दिनांक 10.01.2023 को पूर्वाह्न 09:00 बजे अनिवार्य रूप से जाकर परीक्षा केन्द्र के परिसर की सूचना पट्ट से यह जानकारी प्राप्त कर लेंगे कि उनके द्वारा चयनित विषय की प्रायोगिक परीक्षा किस तिथि एवं किस पाली में संचालित होगी, जिसमें उन्हें सम्मिलित होना अनिवार्य है।
- परीक्षार्थी के प्रत्येक प्रायोगिक विषय की परीक्षा के लिए 08 पृष्ठों की केवल एक ही उत्तरपुस्तिका मिलेगी। अतिरिक्त उत्तरपुस्तिका नहीं दी जाएगी। परीक्षार्थी उत्तरपुस्तिका लेते ही यह सुनिश्चित कर लें कि इसमें 8 पृष्ठ हैं एवं सही क्रम में हैं।
- उत्तरपुस्तिका प्राप्त होते ही परीक्षार्थी अपने प्रवेश-पत्र तथा उत्तरपुस्तिका पर मुद्रित विवरणों (Details) का मिलान कर यह अवश्य सुनिश्चित हो लें कि जो उत्तरपुस्तिका परीक्षक द्वारा उन्हें दी गई है, वह उन्हीं की है। भिन्न विवरणों की उत्तरपुस्तिका प्राप्त होने पर उसे तुरंत परीक्षक को वापस लौटा दिया जाए।
- उत्तरपुस्तिका प्राप्त होने पर परीक्षार्थी उनके आवरण पृष्ठ के पीछे अंकित "परीक्षार्थियों के लिए निर्देश" अवश्य पढ़ें एवं उसका अनुपालन करें।
- परीक्षार्थी अपनी उत्तरपुस्तिका के कवर पृष्ठ के ऊपरी बायें तथा दायें भागों में क्रमांक-(1) में अपने उत्तर देने का माध्यम अंकित करते हुए क्रमांक-(2) में अपना पूर्ण हस्ताक्षर अंकित करें। इसके अलावा अन्य मुद्रित विवरणों में किसी भी प्रकार से कोई छेड़-छाड़ नहीं करें।
- प्रायोगिक परीक्षा की उत्तरपुस्तिका के आवरण पृष्ठ के निचले बायें एवं दायें भागों को परीक्षार्थी द्वारा कदापि नहीं भरा जाएगा। अगर परीक्षार्थी इस भाग को भरते हैं, तो परीक्षार्थी का इस विषय में परीक्षाफल रद्द किया जा सकता है। ये दोनों भाग आंतरिक/बाह्य परीक्षकों को भरने के लिए दिया गया है।
- उत्तरपुस्तिका के पन्नों के दोनों पृष्ठों पर तथा प्रत्येक लाइन पर लिखें एवं पृष्ठों को नष्ट न करें।
- यदि रफ कार्य करने की आवश्यकता हो, तो परीक्षार्थी उत्तरपुस्तिका के अंतिम पृष्ठ पर रफ कार्य करके उसे काट दे/क्रॉस (x) कर दें।
- उत्तरपुस्तिका के आंतरिक पृष्ठों पर दाहिने हाशिए में लाइन खींचकर सादा स्थान छोड़ रखा गया है। शेष स्थान रून्ड है। परीक्षार्थी दाहिने हाशिए के सादे स्थान में कुछ भी नहीं लिखेंगे, चूंकि यह भाग परीक्षक के उपयोग के लिए है।
- उत्तरपुस्तिका के पृष्ठों को मोड़ें- फाड़ें नहीं तथा बीच-बीच में व्यर्थ ही खाली न छोड़ें।
- प्रश्न-पत्र में दी हुई संख्या के अनुसार अपने उत्तरों की संख्या लिखें।
- व्हाइटनगर, ब्लेड तथा नाखून का इस्तेमाल करना सर्वथा वर्जित है, अन्यथा परीक्षाफल अमान्य कर दिया जाएगा।
- प्रश्नोत्तर के समाप्त होने पर अंतिम में नीचे एक क्षैतिज रेखा खींच दें।
- आंतरिक परीक्षक द्वारा उपलब्ध कराये गए उपस्थिति-पत्रक में परीक्षार्थी द्वारा यथा-स्तम्भ परीक्षा की तिथि अंकित करते हुए उत्तरपुस्तिका की क्रम संख्या लिखकर अपना हस्ताक्षर किया जाएगा। परीक्षार्थी की उपस्थिति, अनुपस्थिति एवं निष्कासन से संबंधित संगत गोले को नीले/काले पेन से परीक्षक द्वारा भरा जाएगा न कि परीक्षार्थी द्वारा।
- परीक्षार्थी अपनी उत्तरपुस्तिका को आन्तरिक परीक्षक के पास जमा किये बिना परीक्षा भवन न छोड़ें।
- परीक्षा केन्द्र में कैलकुलेटर, मोबाइल फोन, इयर फोन, पेजर, ब्लूटूथ या इस प्रकार का कोई अन्य इलेक्ट्रॉनिक उपकरण ले जाना सख्त मना है।
- जाँच परीक्षा में गैर-उत्प्रेषित या जाँच परीक्षा में अनुपस्थित छात्र/छात्रा इंटरमीडिएट वार्षिक प्रायोगिक परीक्षा, 2023 में कदापि सम्मिलित नहीं हो सकते हैं।



बिहार विद्यालय परीक्षा समिति, पटना  
BIHAR SCHOOL EXAMINATION BOARD, PATNA  
इंटरमीडिएट वार्षिक परीक्षा, 2023  
INTERMEDIATE ANNUAL EXAMINATION, 2023  
प्रायोगिक परीक्षा का प्रवेश पत्र  
Admit Card For Practical Examination

संकाय: बाणिज्य  
FACULTY: COMMERCE

\* BSEB UNIQUE Id:- 2211110013139  
कॉलेज/+2 स्कूल का नाम GAYA COLLEGE, GAYA  
परीक्षार्थी का नाम SAHIL SANGAM  
माता का नाम SWATI DEVI  
पिता का नाम RAJESH KUMAR  
परीक्षार्थी का आधार नं० 632782568448 दिव्यांग कोटि NO  
सूचीकरण संख्या/वर्ष R-210013611-21 परीक्षार्थी की कोटि REGULAR  
रोल कोड 21001 रोल क्रमांक 23020735 लिंग MALE



परीक्षा केंद्र का नाम GAYA COLLEGE, GAYA

प्रायोगिक परीक्षा के विषय (निर्धारित परीक्षा कार्यक्रम सहित)

प्रायोगिक विषय	विषय कोड	विषय का नाम	परीक्षा की तारीख
वैकल्पिक विषय	218	ENTREPRENEURSHIP	10.01.2023 to 20.01.2023
अतिरिक्त विषय			

संजीव कुमार

महाविद्यालय / +2 विद्यालय प्रधान का हस्ताक्षर  
एवं मुहर

परीक्षा नियंत्रक (30MA0)

परीक्षार्थी के लिए आवश्यक निर्देश

- \* BSEB UNIQUE Id सत्र 2021-23 परीक्षा के लिए सूचीकृत नियमित (Regular) तथा स्वतंत्र (Private) परीक्षार्थी के लिए जारी किया गया है। इसलिए सत्र 2021-23 से पूर्व के सूचीकृत परीक्षार्थी के लिए BSEB UNIQUE Id मान्य नहीं है।
- प्रायोगिक परीक्षा दिनांक 10.01.2023 से 20.01.2023 तक संचालित होगी। केन्द्राधीक्षक दिनांक 10.01.2023 से 20.01.2023 तक की अवधि में परीक्षार्थियों की संख्या के अनुसार तिथि एवं पाली का निर्धारण करके प्रायोगिक परीक्षा केंद्र पर आवंटित सभी परीक्षार्थियों के प्रायोगिक विषयों की परीक्षा आयोजित करेंगे।
- परीक्षार्थी अपने इस प्रवेश-पत्र में उल्लिखित प्रायोगिक परीक्षा केंद्र पर दिनांक 10.01.2023 को पूर्वाह्न 09:00 बजे अनिवार्य रूप से जाकर परीक्षा केंद्र के परिसर की सूचना पट्ट से यह जानकारी प्राप्त कर लेंगे कि उनके द्वारा चयनित विषय की प्रायोगिक परीक्षा किस तिथि एवं किस पाली में संचालित होगी, जिसमें उन्हें सम्मिलित होना अनिवार्य है।
- परीक्षार्थी के प्रत्येक प्रायोगिक विषय की परीक्षा के लिए 08 पृष्ठों की केवल एक ही उत्तरपुस्तिका मिलेगी। अतिरिक्त उत्तरपुस्तिका नहीं दी जाएगी। परीक्षार्थी उत्तरपुस्तिका लेते ही यह सुनिश्चित कर लें कि इसमें 8 पृष्ठ हैं एवं सही क्रम में हैं।
- उत्तरपुस्तिका प्राप्त होते ही परीक्षार्थी अपने प्रवेश-पत्र तथा उत्तरपुस्तिका पर मुद्रित विवरणों (Details) का मिलान कर यह अवश्य सुनिश्चित हो लें कि जो उत्तरपुस्तिका परीक्षक द्वारा उन्हें दी गई है, वह उन्हीं की है। भिन्न विवरणों की उत्तरपुस्तिका प्राप्त होने पर उसे तुरंत परीक्षक को वापस लौटा दिया जाए।
- उत्तरपुस्तिका प्राप्त होने पर परीक्षार्थी उनके आवरण पृष्ठ के पीछे अंकित "परीक्षार्थियों के लिए निर्देश" अवश्य पढ़ें एवं उसका अनुपालन करें।
- परीक्षार्थी अपनी उत्तरपुस्तिका के कवर पृष्ठ के ऊपरी बायें तथा दायें भागों में क्रमांक-(1) में अपने उत्तर देने का माध्यम अंकित करते हुए क्रमांक-(2) में अपना पूर्ण हस्ताक्षर अंकित करें। इसके अलावा अन्य मुद्रित विवरणों में किसी भी प्रकार से कोई छेड़-छाड़ नहीं करें।
- प्रायोगिक परीक्षा की उत्तरपुस्तिका के आवरण पृष्ठ के निचले बायें एवं दायें भागों को परीक्षार्थी द्वारा कदापि नहीं भरा जाएगा। अगर परीक्षार्थी इस भाग को भरते हैं, तो परीक्षार्थी का इस विषय में परीक्षाफल रद्द किया जा सकता है। ये दोनों भाग आंतरिक/बाह्य परीक्षकों को भरने के लिए दिया गया है।
- उत्तरपुस्तिका के पन्नों के दोनों पृष्ठों पर तथा प्रत्येक लाइन पर लिखें एवं पृष्ठों को नष्ट न करें।
- यदि रफ कार्य करने की आवश्यकता हो, तो परीक्षार्थी उत्तरपुस्तिका के अंतिम पृष्ठ पर रफ कार्य करके उसे काट दे/क्रॉस (x) कर दें।
- उत्तरपुस्तिका के आंतरिक पृष्ठों पर दाहिने हाशिए में लाइन खींचकर सादा स्थान छोड़ रखा गया है। शेष स्थान रून्ड है। परीक्षार्थी दाहिने हाशिए के सादे स्थान में कुछ भी नहीं लिखेंगे, चूंकि यह भाग परीक्षक के उपयोग के लिए है।
- उत्तरपुस्तिका के पृष्ठों को मोड़ें- फाड़ें नहीं तथा बीच-बीच में व्यर्थ ही खाली न छोड़ें।
- प्रश्न-पत्र में दी हुई संख्या के अनुसार अपने उत्तरों की संख्या लिखें।
- व्हाइटनगर, ब्लेड तथा नाखून का इस्तेमाल करना सर्वथा वर्जित है, अन्यथा परीक्षाफल अमान्य कर दिया जाएगा।
- प्रश्नोत्तर के समाप्त होने पर अंतिम में नीचे एक क्षैतिज रेखा खींच दें।
- आंतरिक परीक्षक द्वारा उपलब्ध कराये गए उपस्थिति-पत्रक में परीक्षार्थी द्वारा यथा-स्तम्भ परीक्षा की तिथि अंकित करते हुए उत्तरपुस्तिका की क्रम संख्या लिखकर अपना हस्ताक्षर किया जाएगा। परीक्षार्थी की उपस्थिति, अनुपस्थिति एवं निष्कासन से संबंधित संगत गोले को नीले/काले पेन से परीक्षक द्वारा भरा जाएगा न कि परीक्षार्थी द्वारा।
- परीक्षार्थी अपनी उत्तरपुस्तिका को आन्तरिक परीक्षक के पास जमा किये बिना परीक्षा भवन न छोड़ें।
- परीक्षा केंद्र में कैलकुलेटर, मोबाइल फोन, इयर फोन, पेजर, ब्लूटूथ या इस प्रकार का कोई अन्य इलेक्ट्रॉनिक उपकरण ले जाना सख्त मना है।
- जाँच परीक्षा में गैर-उत्प्रेषित या जाँच परीक्षा में अनुपस्थित छात्र/छात्रा इंटरमीडिएट वार्षिक प्रायोगिक परीक्षा, 2023 में कदापि सम्मिलित नहीं हो सकते हैं।



बिहार विद्यालय परीक्षा समिति, पटना  
BIHAR SCHOOL EXAMINATION BOARD, PATNA  
इंटरमीडिएट वार्षिक परीक्षा, 2023  
INTERMEDIATE ANNUAL EXAMINATION, 2023  
प्रायोगिक परीक्षा का प्रवेश पत्र  
Admit Card For Practical Examination

संकाय: बाणिज्य  
FACULTY: COMMERCE

\* BSEB UNIQUE Id:- 2212110010861  
कॉलेज/+2 स्कूल का नाम GAYA COLLEGE, GAYA  
परीक्षार्थी का नाम RIYA RANJAN  
माता का नाम MADHU KUMARI RANJAN  
पिता का नाम RAJIV RANJAN  
परीक्षार्थी का आधार नं० 910931026513 दिव्यांग कोटि NO  
सूचीकरण संख्या/वर्ष R-210013138-21 परीक्षार्थी की कोटि REGULAR  
रोल कोड 21001 रोल क्रमांक 23020268 लिंग FEMALE



परीक्षा केंद्र का नाम GAYA COLLEGE, GAYA

प्रायोगिक परीक्षा के विषय (निर्धारित परीक्षा कार्यक्रम सहित)

प्रायोगिक विषय	विषय कोड	विषय का नाम	परीक्षा की तारीख
वैकल्पिक विषय	218	ENTREPRENEURSHIP	10.01.2023 to 20.01.2023
अतिरिक्त विषय			

संजीव कुमार

महाविद्यालय / +2 विद्यालय प्रधान का हस्ताक्षर  
एवं मुहर

परीक्षा नियंत्रक (30MA0)

परीक्षार्थी के लिए आवश्यक निर्देश

- \* BSEB UNIQUE Id सत्र 2021-23 परीक्षा के लिए सूचीकृत नियमित (Regular) तथा स्वतंत्र (Private) परीक्षार्थी के लिए जारी किया गया है। इसलिए सत्र 2021-23 से पूर्व के सूचीकृत परीक्षार्थी के लिए BSEB UNIQUE Id मान्य नहीं है।
- प्रायोगिक परीक्षा दिनांक 10.01.2023 से 20.01.2023 तक संचालित होगी। केन्द्राधीक्षक दिनांक 10.01.2023 से 20.01.2023 तक की अवधि में परीक्षार्थियों की संख्या के अनुसार तिथि एवं पाली का निर्धारण करके प्रायोगिक परीक्षा केंद्र पर आवंटित सभी परीक्षार्थियों के प्रायोगिक विषयों की परीक्षा आयोजित करेंगे।
- परीक्षार्थी अपने इस प्रवेश-पत्र में उल्लिखित प्रायोगिक परीक्षा केंद्र पर दिनांक 10.01.2023 को पूर्वाह्न 09:00 बजे अनिवार्य रूप से जाकर परीक्षा केंद्र के परिसर की सूचना पट्ट से यह जानकारी प्राप्त कर लेंगे कि उनके द्वारा चयनित विषय की प्रायोगिक परीक्षा किस तिथि एवं किस पाली में संचालित होगी, जिसमें उन्हें सम्मिलित होना अनिवार्य है।
- परीक्षार्थी के प्रत्येक प्रायोगिक विषय की परीक्षा के लिए 08 पृष्ठों की केवल एक ही उत्तरपुस्तिका मिलेगी। अतिरिक्त उत्तरपुस्तिका नहीं दी जाएगी। परीक्षार्थी उत्तरपुस्तिका लेते ही यह सुनिश्चित कर लें कि इसमें 8 पृष्ठ हैं एवं सही क्रम में हैं।
- उत्तरपुस्तिका प्राप्त होते ही परीक्षार्थी अपने प्रवेश-पत्र तथा उत्तरपुस्तिका पर मुद्रित विवरणों (Details) का मिलान कर यह अवश्य सुनिश्चित हो लें कि जो उत्तरपुस्तिका परीक्षक द्वारा उन्हें दी गई है, वह उन्हीं की है। भिन्न विवरणों की उत्तरपुस्तिका प्राप्त होने पर उसे तुरंत परीक्षक को वापस लौटा दिया जाए।
- उत्तरपुस्तिका प्राप्त होने पर परीक्षार्थी उनके आवरण पृष्ठ के पीछे अंकित "परीक्षार्थियों के लिए निर्देश" अवश्य पढ़ें एवं उसका अनुपालन करें।
- परीक्षार्थी अपनी उत्तरपुस्तिका के कवर पृष्ठ के ऊपरी बायें तथा दायें भागों में क्रमांक-(1) में अपने उत्तर देने का माध्यम अंकित करते हुए क्रमांक-(2) में अपना पूर्ण हस्ताक्षर अंकित करें। इसके अलावा अन्य मुद्रित विवरणों में किसी भी प्रकार से कोई छेड़-छाड़ नहीं करें।
- प्रायोगिक परीक्षा की उत्तरपुस्तिका के आवरण पृष्ठ के निचले बायें एवं दायें भागों को परीक्षार्थी द्वारा कदापि नहीं भरा जाएगा। अगर परीक्षार्थी इस भाग को भरते हैं, तो परीक्षार्थी का इस विषय में परीक्षाफल रद्द किया जा सकता है। ये दोनों भाग आंतरिक/बाह्य परीक्षकों को भरने के लिए दिया गया है।
- उत्तरपुस्तिका के पन्नों के दोनों पृष्ठों पर तथा प्रत्येक लाइन पर लिखें एवं पृष्ठों को नष्ट न करें।
- यदि रफ कार्य करने की आवश्यकता हो, तो परीक्षार्थी उत्तरपुस्तिका के अंतिम पृष्ठ पर रफ कार्य करके उसे काट दे/क्रॉस (x) कर दें।
- उत्तरपुस्तिका के आंतरिक पृष्ठों पर दाहिने हाशिए में लाइन खींचकर सादा स्थान छोड़ रखा गया है। शेष स्थान रून्ड है। परीक्षार्थी दाहिने हाशिए के सादे स्थान में कुछ भी नहीं लिखेंगे, चूंकि यह भाग परीक्षक के उपयोग के लिए है।
- उत्तरपुस्तिका के पृष्ठों को मोड़ें- फाड़ें नहीं तथा बीच-बीच में व्यर्थ ही खाली न छोड़ें।
- प्रश्न-पत्र में दी हुई संख्या के अनुसार अपने उत्तरों की संख्या लिखें।
- व्हाइटनगर, ब्लेड तथा नाखून का इस्तेमाल करना सर्वथा वर्जित है, अन्यथा परीक्षाफल अमान्य कर दिया जाएगा।
- प्रश्नोत्तर के समाप्त होने पर अंतिम में नीचे एक क्षैतिज रेखा खींच दें।
- आंतरिक परीक्षक द्वारा उपलब्ध कराये गए उपस्थिति-पत्रक में परीक्षार्थी द्वारा यथा-स्तम्भ परीक्षा की तिथि अंकित करते हुए उत्तरपुस्तिका की क्रम संख्या लिखकर अपना हस्ताक्षर किया जाएगा। परीक्षार्थी की उपस्थिति, अनुपस्थिति एवं निष्कासन से संबंधित संगत गोले को नीले/काले पेन से परीक्षक द्वारा भरा जाएगा न कि परीक्षार्थी द्वारा।
- परीक्षार्थी अपनी उत्तरपुस्तिका को आन्तरिक परीक्षक के पास जमा किये बिना परीक्षा भवन न छोड़ें।
- परीक्षा केंद्र में कैलकुलेटर, मोबाइल फोन, इयर फोन, पेजर, ब्लूटूथ या इस प्रकार का कोई अन्य इलेक्ट्रॉनिक उपकरण ले जाना सख्त मना है।
- जाँच परीक्षा में गैर-उत्प्रेषित या जाँच परीक्षा में अनुपस्थित छात्र/छात्रा इंटरमीडिएट वार्षिक प्रायोगिक परीक्षा, 2023 में कदापि सम्मिलित नहीं हो सकते हैं।





बिहार विद्यालय परीक्षा समिति, पटना  
BIHAR SCHOOL EXAMINATION BOARD, PATNA  
इंटरमीडिएट वार्षिक परीक्षा, 2023  
INTERMEDIATE ANNUAL EXAMINATION, 2023  
प्रायोगिक परीक्षा का प्रवेश पत्र  
Admit Card For Practical Examination

संकाय: बाणिज्य  
FACULTY: COMMERCE

\* BSEB UNIQUE Id:- 2211110013361  
कॉलेज/+2 स्कूल का नाम GAYA COLLEGE, GAYA  
परीक्षार्थी का नाम SHUBHAM KUMAR  
माता का नाम GEETA DEVI  
पिता का नाम SURESH PRASAD  
परीक्षार्थी का आधार नं० 926093761351 दिव्यांग कोटि NO  
सूचीकरण संख्या/वर्ष R-210013647-21 परीक्षार्थी की कोटि REGULAR  
रोल कोड 21001 रोल क्रमांक 23020770 लिंग MALE



परीक्षा केंद्र का नाम GAYA COLLEGE, GAYA

प्रायोगिक परीक्षा के विषय (निर्धारित परीक्षा कार्यक्रम सहित)

प्रायोगिक विषय	विषय कोड	विषय का नाम	परीक्षा की तारीख
वैकल्पिक विषय	218	ENTREPRENEURSHIP	10.01.2023 to 20.01.2023
अतिरिक्त विषय			

संकाय 30मा0

महाविद्यालय / +2 विद्यालय प्रधान का हस्ताक्षर  
एवं मुहर

परीक्षा नियंत्रक (30मा0)

परीक्षार्थी के लिए आवश्यक निर्देश

- \* BSEB UNIQUE Id सत्र 2021-23 परीक्षा के लिए सूचीकृत नियमित (Regular) तथा स्वतंत्र (Private) परीक्षार्थी के लिए जारी किया गया है। इसलिए सत्र 2021-23 से पूर्व के सूचीकृत परीक्षार्थी के लिए BSEB UNIQUE Id मान्य नहीं है।
- प्रायोगिक परीक्षा दिनांक 10.01.2023 से 20.01.2023 तक संचालित होगी। केन्द्राधीक्षक दिनांक 10.01.2023 से 20.01.2023 तक की अवधि में परीक्षार्थियों की संख्या के अनुसार तिथि एवं पाली का निर्धारण करके प्रायोगिक परीक्षा केंद्र पर आवंटित सभी परीक्षार्थियों के प्रायोगिक विषयों की परीक्षा आयोजित करेंगे।
- परीक्षार्थी अपने इस प्रवेश-पत्र में उल्लिखित प्रायोगिक परीक्षा केंद्र पर दिनांक 10.01.2023 को पूर्वाह्न 09:00 बजे अनिवार्य रूप से जाकर परीक्षा केंद्र के परिसर की सूचना पट्ट से यह जानकारी प्राप्त कर लेंगे कि उनके द्वारा चयनित विषय की प्रायोगिक परीक्षा किस तिथि एवं किस पाली में संचालित होगी, जिसमें उन्हें सम्मिलित होना अनिवार्य है।
- परीक्षार्थी के प्रत्येक प्रायोगिक विषय की परीक्षा के लिए 08 पृष्ठों की केवल एक ही उत्तरपुस्तिका मिलेगी। अतिरिक्त उत्तरपुस्तिका नहीं दी जाएगी। परीक्षार्थी उत्तरपुस्तिका लेते ही यह सुनिश्चित कर लें कि इसमें 8 पृष्ठ हैं एवं सही क्रम में हैं।
- उत्तरपुस्तिका प्राप्त होते ही परीक्षार्थी अपने प्रवेश-पत्र तथा उत्तरपुस्तिका पर मुद्रित विवरणों (Details) का मिलान कर यह अवश्य सुनिश्चित हो लें कि जो उत्तरपुस्तिका परीक्षक द्वारा उन्हें दी गई है, वह उन्हीं की है। भिन्न विवरणों की उत्तरपुस्तिका प्राप्त होने पर उसे तुरंत परीक्षक को वापस लौटा दिया जाए।
- उत्तरपुस्तिका प्राप्त होने पर परीक्षार्थी उनके आवरण पृष्ठ के पीछे अंकित "परीक्षार्थियों के लिए निर्देश" अवश्य पढ़ें एवं उसका अनुपालन करें।
- परीक्षार्थी अपनी उत्तरपुस्तिका के कवर पृष्ठ के ऊपरी बायें तथा दायें भागों में क्रमांक-(1) में अपने उत्तर देने का माध्यम अंकित करते हुए क्रमांक-(2) में अपना पूर्ण हस्ताक्षर अंकित करें। इसके अलावा अन्य मुद्रित विवरणों में किसी भी प्रकार से कोई छेड़-छाड़ नहीं करें।
- प्रायोगिक परीक्षा की उत्तरपुस्तिका के आवरण पृष्ठ के निचले बायें एवं दायें भागों को परीक्षार्थी द्वारा कदापि नहीं भरा जाएगा। अगर परीक्षार्थी इस भाग को भरते हैं, तो परीक्षार्थी का इस विषय में परीक्षाफल रद्द किया जा सकता है। ये दोनों भाग आंतरिक/बाह्य परीक्षकों को भरने के लिए दिया गया है।
- उत्तरपुस्तिका के पन्नों के दोनों पृष्ठों पर तथा प्रत्येक लाइन पर लिखें एवं पृष्ठों को नष्ट न करें।
- यदि रफ कार्य करने की आवश्यकता हो, तो परीक्षार्थी उत्तरपुस्तिका के अंतिम पृष्ठ पर रफ कार्य करके उसे काट दे/क्रॉस (x) कर दें।
- उत्तरपुस्तिका के आंतरिक पृष्ठों पर दाहिने हाशिए में लाइन खींचकर सादा स्थान छोड़ रखा गया है। शेष स्थान रून्ड है। परीक्षार्थी दाहिने हाशिए के सादे स्थान में कुछ भी नहीं लिखेंगे, चूंकि यह भाग परीक्षक के उपयोग के लिए है।
- उत्तरपुस्तिका के पृष्ठों को मोड़ें- फाड़ें नहीं तथा बीच-बीच में व्यर्थ ही खाली न छोड़ें।
- प्रश्न-पत्र में दी हुई संख्या के अनुसार अपने उत्तरों की संख्या लिखें।
- व्हाइटनगर, ब्लेड तथा नाखून का इस्तेमाल करना सर्वथा वर्जित है, अन्यथा परीक्षाफल अमान्य कर दिया जाएगा।
- प्रश्नोत्तर के समाप्त होने पर अंतिम में नीचे एक क्षैतिज रेखा खींच दें।
- आंतरिक परीक्षक द्वारा उपलब्ध कराये गए उपस्थिति-पत्रक में परीक्षार्थी द्वारा यथा-स्तम्भ परीक्षा की तिथि अंकित करते हुए उत्तरपुस्तिका की क्रम संख्या लिखकर अपना हस्ताक्षर किया जाएगा। परीक्षार्थी की उपस्थिति, अनुपस्थिति एवं निष्कासन से संबंधित संगत गोले को नीले/काले पेन से परीक्षक द्वारा भरा जाएगा न कि परीक्षार्थी द्वारा।
- परीक्षार्थी अपनी उत्तरपुस्तिका को आन्तरिक परीक्षक के पास जमा किये बिना परीक्षा भवन न छोड़ें।
- परीक्षा केंद्र में कैलकुलेटर, मोबाइल फोन, इयर फोन, पेजर, ब्लूटूथ या इस प्रकार का कोई अन्य इलेक्ट्रॉनिक उपकरण ले जाना सख्त मना है।
- जाँच परीक्षा में गैर-उत्प्रेषित या जाँच परीक्षा में अनुपस्थित छात्र/छात्रा इंटरमीडिएट वार्षिक प्रायोगिक परीक्षा, 2023 में कदापि सम्मिलित नहीं हो सकते हैं।



बिहार विद्यालय परीक्षा समिति, पटना  
BIHAR SCHOOL EXAMINATION BOARD, PATNA  
इंटरमीडिएट वार्षिक परीक्षा, 2023  
INTERMEDIATE ANNUAL EXAMINATION, 2023  
प्रायोगिक परीक्षा का प्रवेश पत्र  
Admit Card For Practical Examination

संकाय: बाणिज्य  
FACULTY: COMMERCE

\* BSEB UNIQUE Id:- 2212110010634  
कॉलेज/+2 स्कूल का नाम GAYA COLLEGE, GAYA  
परीक्षार्थी का नाम PALLAVI KUMARI  
माता का नाम SANGITA DEVI  
पिता का नाम PRAMOD KUMAR  
परीक्षार्थी का आधार नं० 955379350817 दिव्यांग कोटि NO  
सूचीकरण संख्या/वर्ष R-210013078-21 परीक्षार्थी की कोटि REGULAR  
रोल कोड 21001 रोल क्रमांक 23020207 लिंग FEMALE



परीक्षा केंद्र का नाम GAYA COLLEGE, GAYA

प्रायोगिक परीक्षा के विषय (निर्धारित परीक्षा कार्यक्रम सहित)

प्रायोगिक विषय	विषय कोड	विषय का नाम	परीक्षा की तारीख
वैकल्पिक विषय	218	ENTREPRENEURSHIP	10.01.2023 to 20.01.2023
अतिरिक्त विषय			

संजीव कुमार

महाविद्यालय / +2 विद्यालय प्रधान का हस्ताक्षर  
एवं मुहर

परीक्षा नियंत्रक (30MA0)

परीक्षार्थी के लिए आवश्यक निर्देश

- \* BSEB UNIQUE Id सत्र 2021-23 परीक्षा के लिए सूचीकृत नियमित (Regular) तथा स्वतंत्र (Private) परीक्षार्थी के लिए जारी किया गया है। इसलिए सत्र 2021-23 से पूर्व के सूचीकृत परीक्षार्थी के लिए BSEB UNIQUE Id मान्य नहीं है।
- प्रायोगिक परीक्षा दिनांक 10.01.2023 से 20.01.2023 तक संचालित होगी। केन्द्राधीक्षक दिनांक 10.01.2023 से 20.01.2023 तक की अवधि में परीक्षार्थियों की संख्या के अनुसार तिथि एवं पाली का निर्धारण करके प्रायोगिक परीक्षा केन्द्र पर आवंटित सभी परीक्षार्थियों के प्रायोगिक विषयों की परीक्षा आयोजित करेंगे।
- परीक्षार्थी अपने इस प्रवेश-पत्र में उल्लिखित प्रायोगिक परीक्षा केन्द्र पर दिनांक 10.01.2023 को पूर्वाह्न 09:00 बजे अनिवार्य रूप से जाकर परीक्षा केन्द्र के परिसर की सूचना पट्ट से यह जानकारी प्राप्त कर लेंगे कि उनके द्वारा चयनित विषय की प्रायोगिक परीक्षा किस तिथि एवं किस पाली में संचालित होगी, जिसमें उन्हें सम्मिलित होना अनिवार्य है।
- परीक्षार्थी के प्रत्येक प्रायोगिक विषय की परीक्षा के लिए 08 पृष्ठों की केवल एक ही उत्तरपुस्तिका मिलेगी। अतिरिक्त उत्तरपुस्तिका नहीं दी जाएगी। परीक्षार्थी उत्तरपुस्तिका लेते ही यह सुनिश्चित कर लें कि इसमें 8 पृष्ठ हैं एवं सही क्रम में हैं।
- उत्तरपुस्तिका प्राप्त होते ही परीक्षार्थी अपने प्रवेश-पत्र तथा उत्तरपुस्तिका पर मुद्रित विवरणों (Details) का मिलान कर यह अवश्य सुनिश्चित हो लें कि जो उत्तरपुस्तिका परीक्षक द्वारा उन्हें दी गई है, वह उन्हीं की है। भिन्न विवरणों की उत्तरपुस्तिका प्राप्त होने पर उसे तुरंत परीक्षक को वापस लौटा दिया जाए।
- उत्तरपुस्तिका प्राप्त होने पर परीक्षार्थी उनके आवरण पृष्ठ के पीछे अंकित "परीक्षार्थियों के लिए निर्देश" अवश्य पढ़ें एवं उसका अनुपालन करें।
- परीक्षार्थी अपनी उत्तरपुस्तिका के कवर पृष्ठ के ऊपरी बायें तथा दायें भागों में क्रमांक-(1) में अपने उत्तर देने का माध्यम अंकित करते हुए क्रमांक-(2) में अपना पूर्ण हस्ताक्षर अंकित करें। इसके अलावा अन्य मुद्रित विवरणों में किसी भी प्रकार से कोई छेड़-छाड़ नहीं करें।
- प्रायोगिक परीक्षा की उत्तरपुस्तिका के आवरण पृष्ठ के निचले बायें एवं दायें भागों को परीक्षार्थी द्वारा कदापि नहीं भरा जाएगा। अगर परीक्षार्थी इस भाग को भरते हैं, तो परीक्षार्थी का इस विषय में परीक्षाफल रद्द किया जा सकता है। ये दोनों भाग आंतरिक/बाह्य परीक्षकों को भरने के लिए दिया गया है।
- उत्तरपुस्तिका के पन्नों के दोनों पृष्ठों पर तथा प्रत्येक लाइन पर लिखें एवं पृष्ठों को नष्ट न करें।
- यदि रफ कार्य करने की आवश्यकता हो, तो परीक्षार्थी उत्तरपुस्तिका के अंतिम पृष्ठ पर रफ कार्य करके उसे काट दे/क्रॉस (x) कर दें।
- उत्तरपुस्तिका के आंतरिक पृष्ठों पर दाहिने हाशिए में लाइन खींचकर सादा स्थान छोड़ रखा गया है। शेष स्थान रून्ड है। परीक्षार्थी दाहिने हाशिए के सादे स्थान में कुछ भी नहीं लिखेंगे, चूंकि यह भाग परीक्षक के उपयोग के लिए है।
- उत्तरपुस्तिका के पृष्ठों को मोड़ें- फाड़ें नहीं तथा बीच-बीच में व्यर्थ ही खाली न छोड़ें।
- प्रश्न-पत्र में दी हुई संख्या के अनुसार अपने उत्तरों की संख्या लिखें।
- व्हाइटनगर, ब्लेड तथा नाखून का इस्तेमाल करना सर्वथा वर्जित है, अन्यथा परीक्षाफल अमान्य कर दिया जाएगा।
- प्रश्नोत्तर के समाप्त होने पर अंतिम में नीचे एक क्षैतिज रेखा खींच दें।
- आंतरिक परीक्षक द्वारा उपलब्ध कराये गए उपस्थिति-पत्रक में परीक्षार्थी द्वारा यथा-स्तम्भ परीक्षा की तिथि अंकित करते हुए उत्तरपुस्तिका की क्रम संख्या लिखकर अपना हस्ताक्षर किया जाएगा। परीक्षार्थी की उपस्थिति, अनुपस्थिति एवं निष्कासन से संबंधित संगत गोले को नीले/काले पेन से परीक्षक द्वारा भरा जाएगा न कि परीक्षार्थी द्वारा।
- परीक्षार्थी अपनी उत्तरपुस्तिका को आन्तरिक परीक्षक के पास जमा किये बिना परीक्षा भवन न छोड़ें।
- परीक्षा केन्द्र में कैलकुलेटर, मोबाइल फोन, इयर फोन, पेजर, ब्लूटूथ या इस प्रकार का कोई अन्य इलेक्ट्रॉनिक उपकरण ले जाना सख्त मना है।
- जाँच परीक्षा में गैर-उत्प्रेषित या जाँच परीक्षा में अनुपस्थित छात्र/छात्रा इंटरमीडिएट वार्षिक प्रायोगिक परीक्षा, 2023 में कदापि सम्मिलित नहीं हो सकते हैं।



बिहार विद्यालय परीक्षा समिति, पटना  
BIHAR SCHOOL EXAMINATION BOARD, PATNA  
इंटरमीडिएट वार्षिक परीक्षा, 2023  
INTERMEDIATE ANNUAL EXAMINATION, 2023  
प्रायोगिक परीक्षा का प्रवेश पत्र  
Admit Card For Practical Examination

संकाय: बाणिज्य  
FACULTY: COMMERCE

\* BSEB UNIQUE Id:- 2211110011278  
कॉलेज/+2 स्कूल का नाम GAYA COLLEGE, GAYA  
परीक्षार्थी का नाम AADARSH KUMAR  
माता का नाम ANUPAMA DEVI  
पिता का नाम VIKASH KUMAR  
परीक्षार्थी का आधार नं० 414439734649 दिव्यांग कोटि NO  
सूचीकरण संख्या/वर्ष R-210013261-21 परीक्षार्थी की कोटि REGULAR  
रोल कोड 21001 रोल क्रमांक 23020391 लिंग MALE



परीक्षा केंद्र का नाम GAYA COLLEGE, GAYA

प्रायोगिक परीक्षा के विषय (निर्धारित परीक्षा कार्यक्रम सहित)

प्रायोगिक विषय	विषय कोड	विषय का नाम	परीक्षा की तारीख
वैकल्पिक विषय	218	ENTREPRENEURSHIP	10.01.2023 to 20.01.2023
अतिरिक्त विषय			

संजीव कुमार

महाविद्यालय / +2 विद्यालय प्रधान का हस्ताक्षर  
एवं मुहर

परीक्षा नियंत्रक (30MA0)

परीक्षार्थी के लिए आवश्यक निदेश


- \* BSEB UNIQUE Id सत्र 2021-23 परीक्षा के लिए सूचीकृत नियमित (Regular) तथा स्वतंत्र (Private) परीक्षार्थी के लिए जारी किया गया है। इसलिए सत्र 2021-23 से पूर्व के सूचीकृत परीक्षार्थी के लिए BSEB UNIQUE Id मान्य नहीं है।
- प्रायोगिक परीक्षा दिनांक 10.01.2023 से 20.01.2023 तक संचालित होगी। केन्द्राधीक्षक दिनांक 10.01.2023 से 20.01.2023 तक की अवधि में परीक्षार्थियों की संख्या के अनुसार तिथि एवं पाली का निर्धारण करके प्रायोगिक परीक्षा केंद्र पर आवंटित सभी परीक्षार्थियों के प्रायोगिक विषयों की परीक्षा आयोजित करेंगे।
- परीक्षार्थी अपने इस प्रवेश-पत्र में उल्लिखित प्रायोगिक परीक्षा केंद्र पर दिनांक 10.01.2023 को पूर्वाह्न 09:00 बजे अनिवार्य रूप से जाकर परीक्षा केंद्र के परिसर की सूचना पट्ट से यह जानकारी प्राप्त कर लेंगे कि उनके द्वारा चयनित विषय की प्रायोगिक परीक्षा किस तिथि एवं किस पाली में संचालित होगी, जिसमें उन्हें सम्मिलित होना अनिवार्य है।
- परीक्षार्थी के प्रत्येक प्रायोगिक विषय की परीक्षा के लिए 08 पृष्ठों की केवल एक ही उत्तरपुस्तिका मिलेगी। अतिरिक्त उत्तरपुस्तिका नहीं दी जाएगी। परीक्षार्थी उत्तरपुस्तिका लेते ही यह सुनिश्चित कर लें कि इसमें 8 पृष्ठ हैं एवं सही क्रम में हैं।
- उत्तरपुस्तिका प्राप्त होते ही परीक्षार्थी अपने प्रवेश-पत्र तथा उत्तरपुस्तिका पर मुद्रित विवरणों (Details) का मिलान कर यह अवश्य सुनिश्चित हो लें कि जो उत्तरपुस्तिका परीक्षक द्वारा उन्हें दी गई है, वह उन्हीं की है। भिन्न विवरणों की उत्तरपुस्तिका प्राप्त होने पर उसे तुरंत परीक्षक को वापस लौटा दिया जाए।
- उत्तरपुस्तिका प्राप्त होने पर परीक्षार्थी उनके आवरण पृष्ठ के पीछे अंकित "परीक्षार्थियों के लिए निर्देश" अवश्य पढ़ें एवं उसका अनुपालन करें।
- परीक्षार्थी अपनी उत्तरपुस्तिका के कवर पृष्ठ के ऊपरी बायें तथा दायें भागों में क्रमांक-(1) में अपने उत्तर देने का माध्यम अंकित करते हुए क्रमांक-(2) में अपना पूर्ण हस्ताक्षर अंकित करें। इसके अलावा अन्य मुद्रित विवरणों में किसी भी प्रकार से कोई छेड़-छाड़ नहीं करें।
- प्रायोगिक परीक्षा की उत्तरपुस्तिका के आवरण पृष्ठ के निचले बायें एवं दायें भागों को परीक्षार्थी द्वारा कदापि नहीं भरा जाएगा। अगर परीक्षार्थी इस भाग को भरते हैं, तो परीक्षार्थी का इस विषय में परीक्षाफल रद्द किया जा सकता है। ये दोनों भाग आंतरिक/बाह्य परीक्षकों को भरने के लिए दिया गया है।
- उत्तरपुस्तिका के पन्नों के दोनों पृष्ठों पर तथा प्रत्येक लाइन पर लिखें एवं पृष्ठों को नष्ट न करें।
- यदि रफ कार्य करने की आवश्यकता हो, तो परीक्षार्थी उत्तरपुस्तिका के अंतिम पृष्ठ पर रफ कार्य करके उसे काट दे/क्रॉस (x) कर दें।
- उत्तरपुस्तिका के आंतरिक पृष्ठों पर दाहिने हाशिए में लाइन खींचकर सादा स्थान छोड़ रखा गया है। शेष स्थान रून्ड है। परीक्षार्थी दाहिने हाशिए के सादे स्थान में कुछ भी नहीं लिखेंगे, चूंकि यह भाग परीक्षक के उपयोग के लिए है।
- उत्तरपुस्तिका के पृष्ठों को मोड़ें- फाड़ें नहीं तथा बीच-बीच में व्यर्थ ही खाली न छोड़ें।
- प्रश्न-पत्र में दी हुई संख्या के अनुसार अपने उत्तरों की संख्या लिखें।
- व्हाइटनगर, ब्लेड तथा नाखून का इस्तेमाल करना सर्वथा वर्जित है, अन्यथा परीक्षाफल अमान्य कर दिया जाएगा।
- प्रश्नोत्तर के समाप्त होने पर अंतिम में नीचे एक क्षैतिज रेखा खींच दें।
- आंतरिक परीक्षक द्वारा उपलब्ध कराये गए उपस्थिति-पत्रक में परीक्षार्थी द्वारा यथा-स्तम्भ परीक्षा की तिथि अंकित करते हुए उत्तरपुस्तिका की क्रम संख्या लिखकर अपना हस्ताक्षर किया जाएगा। परीक्षार्थी की उपस्थित, अनुपस्थित एवं निष्कासन से संबंधित संगत गोले को नीले/काले पेन से परीक्षक द्वारा भरा जाएगा न कि परीक्षार्थी द्वारा।
- परीक्षार्थी अपनी उत्तरपुस्तिका को आन्तरिक परीक्षक के पास जमा किये बिना परीक्षा भवन न छोड़ें।
- परीक्षा केंद्र में कैलकुलेटर, मोबाइल फोन, इयर फोन, पेजर, ब्लूटूथ या इस प्रकार का कोई अन्य इलेक्ट्रॉनिक उपकरण ले जाना सख्त मना है।
- जाँच परीक्षा में गैर-उत्प्रेषित या जाँच परीक्षा में अनुपस्थित छात्र/छात्रा इंटरमीडिएट वार्षिक प्रायोगिक परीक्षा, 2023 में कदापि सम्मिलित नहीं हो सकते हैं।



बिहार विद्यालय परीक्षा समिति, पटना  
BIHAR SCHOOL EXAMINATION BOARD, PATNA  
इंटरमीडिएट वार्षिक परीक्षा, 2023  
INTERMEDIATE ANNUAL EXAMINATION, 2023  
प्रायोगिक परीक्षा का प्रवेश पत्र  
Admit Card For Practical Examination

संकाय: बाणिज्य  
FACULTY: COMMERCE

\* BSEB UNIQUE Id:- 2211110011623  
कॉलेज/+2 स्कूल का नाम GAYA COLLEGE, GAYA  
परीक्षार्थी का नाम ANKIT KUMAR  
माता का नाम VIMLA RANI  
पिता का नाम SURENDRA PRASAD  
परीक्षार्थी का आधार नं० 616507450138 दिव्यांग कोटि NO  
सूचीकरण संख्या/वर्ष R-210013322-21 परीक्षार्थी की कोटि REGULAR  
रोल कोड 21001 रोल क्रमांक 23020450 लिंग MALE



परीक्षा केंद्र का नाम GAYA COLLEGE, GAYA

प्रायोगिक परीक्षा के विषय (निर्धारित परीक्षा कार्यक्रम सहित)

प्रायोगिक विषय	विषय कोड	विषय का नाम	परीक्षा की तारीख
वैकल्पिक विषय	218	ENTREPRENEURSHIP	10.01.2023 to 20.01.2023
अतिरिक्त विषय			

संजीव कुमार

महाविद्यालय / +2 विद्यालय प्रधान का हस्ताक्षर  
एवं मुहर

परीक्षा नियंत्रक (30MA0)

परीक्षार्थी के लिए आवश्यक निर्देश

- \* BSEB UNIQUE Id सत्र 2021-23 परीक्षा के लिए सूचीकृत नियमित (Regular) तथा स्वतंत्र (Private) परीक्षार्थी के लिए जारी किया गया है। इसलिए सत्र 2021-23 से पूर्व के सूचीकृत परीक्षार्थी के लिए BSEB UNIQUE Id मान्य नहीं है।
- प्रायोगिक परीक्षा दिनांक 10.01.2023 से 20.01.2023 तक संचालित होगी। केन्द्राधीक्षक दिनांक 10.01.2023 से 20.01.2023 तक की अवधि में परीक्षार्थियों की संख्या के अनुसार तिथि एवं पाली का निर्धारण करके प्रायोगिक परीक्षा केंद्र पर आवंटित सभी परीक्षार्थियों के प्रायोगिक विषयों की परीक्षा आयोजित करेंगे।
- परीक्षार्थी अपने इस प्रवेश-पत्र में उल्लिखित प्रायोगिक परीक्षा केंद्र पर दिनांक 10.01.2023 को पूर्वाह्न 09:00 बजे अनिवार्य रूप से जाकर परीक्षा केंद्र के परिसर की सूचना पट्ट से यह जानकारी प्राप्त कर लेंगे कि उनके द्वारा चयनित विषय की प्रायोगिक परीक्षा किस तिथि एवं किस पाली में संचालित होगी, जिसमें उन्हें सम्मिलित होना अनिवार्य है।
- परीक्षार्थी के प्रत्येक प्रायोगिक विषय की परीक्षा के लिए 08 पृष्ठों की केवल एक ही उत्तरपुस्तिका मिलेगी। अतिरिक्त उत्तरपुस्तिका नहीं दी जाएगी। परीक्षार्थी उत्तरपुस्तिका लेते ही यह सुनिश्चित कर लें कि इसमें 8 पृष्ठ हैं एवं सही क्रम में हैं।
- उत्तरपुस्तिका प्राप्त होते ही परीक्षार्थी अपने प्रवेश-पत्र तथा उत्तरपुस्तिका पर मुद्रित विवरणों (Details) का मिलान कर यह अवश्य सुनिश्चित हो लें कि जो उत्तरपुस्तिका परीक्षक द्वारा उन्हें दी गई है, वह उन्हीं की है। भिन्न विवरणों की उत्तरपुस्तिका प्राप्त होने पर उसे तुरंत परीक्षक को वापस लौटा दिया जाए।
- उत्तरपुस्तिका प्राप्त होने पर परीक्षार्थी उनके आवरण पृष्ठ के पीछे अंकित "परीक्षार्थियों के लिए निर्देश" अवश्य पढ़ें एवं उसका अनुपालन करें।
- परीक्षार्थी अपनी उत्तरपुस्तिका के कवर पृष्ठ के ऊपरी बायें तथा दायें भागों में क्रमांक-(1) में अपने उत्तर देने का माध्यम अंकित करते हुए क्रमांक-(2) में अपना पूर्ण हस्ताक्षर अंकित करें। इसके अलावा अन्य मुद्रित विवरणों में किसी भी प्रकार से कोई छेड़-छाड़ नहीं करें।
- प्रायोगिक परीक्षा की उत्तरपुस्तिका के आवरण पृष्ठ के निचले बायें एवं दायें भागों को परीक्षार्थी द्वारा कदापि नहीं भरा जाएगा। अगर परीक्षार्थी इस भाग को भरते हैं, तो परीक्षार्थी का इस विषय में परीक्षाफल रद्द किया जा सकता है। ये दोनों भाग आंतरिक/बाह्य परीक्षकों को भरने के लिए दिया गया है।
- उत्तरपुस्तिका के पन्नों के दोनों पृष्ठों पर तथा प्रत्येक लाइन पर लिखें एवं पृष्ठों को नष्ट न करें।
- यदि रफ कार्य करने की आवश्यकता हो, तो परीक्षार्थी उत्तरपुस्तिका के अंतिम पृष्ठ पर रफ कार्य करके उसे काट दे/क्रॉस (x) कर दें।
- उत्तरपुस्तिका के आंतरिक पृष्ठों पर दाहिने हाशिए में लाइन खींचकर सादा स्थान छोड़ रखा गया है। शेष स्थान रून्ड है। परीक्षार्थी दाहिने हाशिए के सादे स्थान में कुछ भी नहीं लिखेंगे, चूंकि यह भाग परीक्षक के उपयोग के लिए है।
- उत्तरपुस्तिका के पृष्ठों को मोड़ें- फाड़ें नहीं तथा बीच-बीच में व्यर्थ ही खाली न छोड़ें।
- प्रश्न-पत्र में दी हुई संख्या के अनुसार अपने उत्तरों की संख्या लिखें।
- व्हाइटनगर, ब्लेड तथा नाखून का इस्तेमाल करना सर्वथा वर्जित है, अन्यथा परीक्षाफल अमान्य कर दिया जाएगा।
- प्रश्नोत्तर के समाप्त होने पर अंतिम में नीचे एक क्षैतिज रेखा खींच दें।
- आंतरिक परीक्षक द्वारा उपलब्ध कराये गए उपस्थिति-पत्रक में परीक्षार्थी द्वारा यथा-स्तम्भ परीक्षा की तिथि अंकित करते हुए उत्तरपुस्तिका की क्रम संख्या लिखकर अपना हस्ताक्षर किया जाएगा। परीक्षार्थी की उपस्थिति, अनुपस्थिति एवं निष्कासन से संबंधित संगत गोले को नीले/काले पेन से परीक्षक द्वारा भरा जाएगा न कि परीक्षार्थी द्वारा।
- परीक्षार्थी अपनी उत्तरपुस्तिका को आन्तरिक परीक्षक के पास जमा किये बिना परीक्षा भवन न छोड़ें।
- परीक्षा केंद्र में कैलकुलेटर, मोबाइल फोन, इयर फोन, पेजर, ब्लूटूथ या इस प्रकार का कोई अन्य इलेक्ट्रॉनिक उपकरण ले जाना सख्त मना है।
- जाँच परीक्षा में गैर-उत्प्रेषित या जाँच परीक्षा में अनुपस्थित छात्र/छात्रा इंटरमीडिएट वार्षिक प्रायोगिक परीक्षा, 2023 में कदापि सम्मिलित नहीं हो सकते हैं।



बिहार विद्यालय परीक्षा समिति, पटना  
BIHAR SCHOOL EXAMINATION BOARD, PATNA  
इंटरमीडिएट वार्षिक परीक्षा, 2023  
INTERMEDIATE ANNUAL EXAMINATION, 2023  
प्रायोगिक परीक्षा का प्रवेश पत्र  
Admit Card For Practical Examination

संकाय: बाणिज्य  
FACULTY: COMMERCE

\* BSEB UNIQUE Id:- 2211110011757  
कॉलेज/+2 स्कूल का नाम GAYA COLLEGE, GAYA  
परीक्षार्थी का नाम AYUSH RAJ  
माता का नाम VIBHA DEVI  
पिता का नाम SACHIDA NAND KUMAR  
परीक्षार्थी का आधार नं० 438755292265 दिव्यांग कोटि NO  
सूचीकरण संख्या/वर्ष R-210013357-21 परीक्षार्थी की कोटि REGULAR  
रोल कोड 21001 रोल क्रमांक 23020485 लिंग MALE



परीक्षा केंद्र का नाम GAYA COLLEGE, GAYA

प्रायोगिक परीक्षा के विषय (निर्धारित परीक्षा कार्यक्रम सहित)

प्रायोगिक विषय	विषय कोड	विषय का नाम	परीक्षा की तारीख
वैकल्पिक विषय	218	ENTREPRENEURSHIP	10.01.2023 to 20.01.2023
अतिरिक्त विषय			

संजीव कुमार

महाविद्यालय / +2 विद्यालय प्रधान का हस्ताक्षर  
एवं मुहर

परीक्षा नियंत्रक (30MA0)

परीक्षार्थी के लिए आवश्यक निर्देश

- \* BSEB UNIQUE Id सत्र 2021-23 परीक्षा के लिए सूचीकृत नियमित (Regular) तथा स्वतंत्र (Private) परीक्षार्थी के लिए जारी किया गया है। इसलिए सत्र 2021-23 से पूर्व के सूचीकृत परीक्षार्थी के लिए BSEB UNIQUE Id मान्य नहीं है।
- प्रायोगिक परीक्षा दिनांक 10.01.2023 से 20.01.2023 तक संचालित होगी। केन्द्राधीक्षक दिनांक 10.01.2023 से 20.01.2023 तक की अवधि में परीक्षार्थियों की संख्या के अनुसार तिथि एवं पाली का निर्धारण करके प्रायोगिक परीक्षा केंद्र पर आवंटित सभी परीक्षार्थियों के प्रायोगिक विषयों की परीक्षा आयोजित करेंगे।
- परीक्षार्थी अपने इस प्रवेश-पत्र में उल्लिखित प्रायोगिक परीक्षा केंद्र पर दिनांक 10.01.2023 को पूर्वाह्न 09:00 बजे अनिवार्य रूप से जाकर परीक्षा केंद्र के परिसर की सूचना पट्ट से यह जानकारी प्राप्त कर लेंगे कि उनके द्वारा चयनित विषय की प्रायोगिक परीक्षा किस तिथि एवं किस पाली में संचालित होगी, जिसमें उन्हें सम्मिलित होना अनिवार्य है।
- परीक्षार्थी के प्रत्येक प्रायोगिक विषय की परीक्षा के लिए 08 पृष्ठों की केवल एक ही उत्तरपुस्तिका मिलेगी। अतिरिक्त उत्तरपुस्तिका नहीं दी जाएगी। परीक्षार्थी उत्तरपुस्तिका लेते ही यह सुनिश्चित कर लें कि इसमें 8 पृष्ठ हैं एवं सही क्रम में हैं।
- उत्तरपुस्तिका प्राप्त होते ही परीक्षार्थी अपने प्रवेश-पत्र तथा उत्तरपुस्तिका पर मुद्रित विवरणों (Details) का मिलान कर यह अवश्य सुनिश्चित हो लें कि जो उत्तरपुस्तिका परीक्षक द्वारा उन्हें दी गई है, वह उन्हीं की है। भिन्न विवरणों की उत्तरपुस्तिका प्राप्त होने पर उसे तुरंत परीक्षक को वापस लौटा दिया जाए।
- उत्तरपुस्तिका प्राप्त होने पर परीक्षार्थी उनके आवरण पृष्ठ के पीछे अंकित "परीक्षार्थियों के लिए निर्देश" अवश्य पढ़ें एवं उसका अनुपालन करें।
- परीक्षार्थी अपनी उत्तरपुस्तिका के कवर पृष्ठ के ऊपरी बायें तथा दायें भागों में क्रमांक-(1) में अपने उत्तर देने का माध्यम अंकित करते हुए क्रमांक-(2) में अपना पूर्ण हस्ताक्षर अंकित करें। इसके अलावा अन्य मुद्रित विवरणों में किसी भी प्रकार से कोई छेड़-छाड़ नहीं करें।
- प्रायोगिक परीक्षा की उत्तरपुस्तिका के आवरण पृष्ठ के निचले बायें एवं दायें भागों को परीक्षार्थी द्वारा कदापि नहीं भरा जाएगा। अगर परीक्षार्थी इस भाग को भरते हैं, तो परीक्षार्थी का इस विषय में परीक्षाफल रद्द किया जा सकता है। ये दोनों भाग आंतरिक/बाह्य परीक्षकों को भरने के लिए दिया गया है।
- उत्तरपुस्तिका के पन्नों के दोनों पृष्ठों पर तथा प्रत्येक लाइन पर लिखें एवं पृष्ठों को नष्ट न करें।
- यदि रफ कार्य करने की आवश्यकता हो, तो परीक्षार्थी उत्तरपुस्तिका के अंतिम पृष्ठ पर रफ कार्य करके उसे काट दे/क्रॉस (x) कर दें।
- उत्तरपुस्तिका के आंतरिक पृष्ठों पर दाहिने हाशिए में लाइन खींचकर सादा स्थान छोड़ रखा गया है। शेष स्थान रून्ड है। परीक्षार्थी दाहिने हाशिए के सादे स्थान में कुछ भी नहीं लिखेंगे, चूंकि यह भाग परीक्षक के उपयोग के लिए है।
- उत्तरपुस्तिका के पृष्ठों को मोड़ें- फाड़ें नहीं तथा बीच-बीच में व्यर्थ ही खाली न छोड़ें।
- प्रश्न-पत्र में दी हुई संख्या के अनुसार अपने उत्तरों की संख्या लिखें।
- व्हाइटनगर, ब्लेड तथा नाखून का इस्तेमाल करना सर्वथा वर्जित है, अन्यथा परीक्षाफल अमान्य कर दिया जाएगा।
- प्रश्नोत्तर के समाप्त होने पर अंतिम में नीचे एक क्षैतिज रेखा खींच दें।
- आंतरिक परीक्षक द्वारा उपलब्ध कराये गए उपस्थिति-पत्रक में परीक्षार्थी द्वारा यथा-स्तम्भ परीक्षा की तिथि अंकित करते हुए उत्तरपुस्तिका की क्रम संख्या लिखकर अपना हस्ताक्षर किया जाएगा। परीक्षार्थी की उपस्थित, अनुपस्थित एवं निष्कासन से संबंधित संगत गोले को नीले/काले पेन से परीक्षक द्वारा भरा जाएगा न कि परीक्षार्थी द्वारा।
- परीक्षार्थी अपनी उत्तरपुस्तिका को आन्तरिक परीक्षक के पास जमा किये बिना परीक्षा भवन न छोड़ें।
- परीक्षा केंद्र में कैलकुलेटर, मोबाइल फोन, इयर फोन, पेजर, ब्लूटूथ या इस प्रकार का कोई अन्य इलेक्ट्रॉनिक उपकरण ले जाना सख्त मना है।
- जाँच परीक्षा में गैर-उत्प्रेषित या जाँच परीक्षा में अनुपस्थित छात्र/छात्रा इंटरमीडिएट वार्षिक प्रायोगिक परीक्षा, 2023 में कदापि सम्मिलित नहीं हो सकते हैं।





बिहार विद्यालय परीक्षा समिति, पटना  
BIHAR SCHOOL EXAMINATION BOARD, PATNA  
इंटरमीडिएट वार्षिक परीक्षा, 2023  
INTERMEDIATE ANNUAL EXAMINATION, 2023  
प्रायोगिक परीक्षा का प्रवेश पत्र  
Admit Card For Practical Examination

संकाय: बाणिज्य  
FACULTY: COMMERCE

\* BSEB UNIQUE Id:- 2211110013552  
कॉलेज/+2 स्कूल का नाम GAYA COLLEGE, GAYA  
परीक्षार्थी का नाम SURYA PRAKASH  
माता का नाम URMILA DEVI  
पिता का नाम SANJAY KUMAR GUDDU  
परीक्षार्थी का आधार नं० 398830922171 दिव्यांग कोटि NO  
सूचीकरण संख्या/वर्ष R-210013685-21 परीक्षार्थी की कोटि REGULAR  
रोल कोड 21001 रोल क्रमांक 23020807 लिंग MALE



परीक्षा केंद्र का नाम GAYA COLLEGE, GAYA

प्रायोगिक परीक्षा के विषय (निर्धारित परीक्षा कार्यक्रम सहित)

प्रायोगिक विषय	विषय कोड	विषय का नाम	परीक्षा की तारीख
वैकल्पिक विषय	218	ENTREPRENEURSHIP	10.01.2023 to 20.01.2023
अतिरिक्त विषय			

संजय कुमार

महाविद्यालय / +2 विद्यालय प्रधान का हस्ताक्षर  
एवं मुहर

परीक्षा नियंत्रक (30MA0)

परीक्षार्थी के लिए आवश्यक निर्देश

- \* BSEB UNIQUE Id सत्र 2021-23 परीक्षा के लिए सूचीकृत नियमित (Regular) तथा स्वतंत्र (Private) परीक्षार्थी के लिए जारी किया गया है। इसलिए सत्र 2021-23 से पूर्व के सूचीकृत परीक्षार्थी के लिए BSEB UNIQUE Id मान्य नहीं है।
- प्रायोगिक परीक्षा दिनांक 10.01.2023 से 20.01.2023 तक संचालित होगी। केन्द्राधीक्षक दिनांक 10.01.2023 से 20.01.2023 तक की अवधि में परीक्षार्थियों की संख्या के अनुसार तिथि एवं पाली का निर्धारण करके प्रायोगिक परीक्षा केंद्र पर आवंटित सभी परीक्षार्थियों के प्रायोगिक विषयों की परीक्षा आयोजित करेंगे।
- परीक्षार्थी अपने इस प्रवेश-पत्र में उल्लिखित प्रायोगिक परीक्षा केंद्र पर दिनांक 10.01.2023 को पूर्वाह्न 09:00 बजे अनिवार्य रूप से जाकर परीक्षा केंद्र के परिसर की सूचना पट्ट से यह जानकारी प्राप्त कर लेंगे कि उनके द्वारा चयनित विषय की प्रायोगिक परीक्षा किस तिथि एवं किस पाली में संचालित होगी, जिसमें उन्हें सम्मिलित होना अनिवार्य है।
- परीक्षार्थी के प्रत्येक प्रायोगिक विषय की परीक्षा के लिए 08 पृष्ठों की केवल एक ही उत्तरपुस्तिका मिलेगी। अतिरिक्त उत्तरपुस्तिका नहीं दी जाएगी। परीक्षार्थी उत्तरपुस्तिका लेते ही यह सुनिश्चित कर लें कि इसमें 8 पृष्ठ हैं एवं सही क्रम में हैं।
- उत्तरपुस्तिका प्राप्त होते ही परीक्षार्थी अपने प्रवेश-पत्र तथा उत्तरपुस्तिका पर मुद्रित विवरणों (Details) का मिलान कर यह अवश्य सुनिश्चित हो लें कि जो उत्तरपुस्तिका परीक्षक द्वारा उन्हें दी गई है, वह उन्हीं की है। भिन्न विवरणों की उत्तरपुस्तिका प्राप्त होने पर उसे तुरंत परीक्षक को वापस लौटा दिया जाए।
- उत्तरपुस्तिका प्राप्त होने पर परीक्षार्थी उनके आवरण पृष्ठ के पीछे अंकित "परीक्षार्थियों के लिए निर्देश" अवश्य पढ़ें एवं उसका अनुपालन करें।
- परीक्षार्थी अपनी उत्तरपुस्तिका के कवर पृष्ठ के ऊपरी बायें तथा दायें भागों में क्रमांक-(1) में अपने उत्तर देने का माध्यम अंकित करते हुए क्रमांक-(2) में अपना पूर्ण हस्ताक्षर अंकित करें। इसके अलावा अन्य मुद्रित विवरणों में किसी भी प्रकार से कोई छेड़-छाड़ नहीं करें।
- प्रायोगिक परीक्षा की उत्तरपुस्तिका के आवरण पृष्ठ के निचले बायें एवं दायें भागों को परीक्षार्थी द्वारा कदापि नहीं भरा जाएगा। अगर परीक्षार्थी इस भाग को भरते हैं, तो परीक्षार्थी का इस विषय में परीक्षाफल रद्द किया जा सकता है। ये दोनों भाग आंतरिक/बाह्य परीक्षकों को भरने के लिए दिया गया है।
- उत्तरपुस्तिका के पन्नों के दोनों पृष्ठों पर तथा प्रत्येक लाइन पर लिखें एवं पृष्ठों को नष्ट न करें।
- यदि रफ कार्य करने की आवश्यकता हो, तो परीक्षार्थी उत्तरपुस्तिका के अंतिम पृष्ठ पर रफ कार्य करके उसे काट दे/क्रॉस (x) कर दें।
- उत्तरपुस्तिका के आंतरिक पृष्ठों पर दाहिने हाशिए में लाइन खींचकर सादा स्थान छोड़ रखा गया है। शेष स्थान रून्ड है। परीक्षार्थी दाहिने हाशिए के सादे स्थान में कुछ भी नहीं लिखेंगे, चूंकि यह भाग परीक्षक के उपयोग के लिए है।
- उत्तरपुस्तिका के पृष्ठों को मोड़ें- फाड़ें नहीं तथा बीच-बीच में व्यर्थ ही खाली न छोड़ें।
- प्रश्न-पत्र में दी हुई संख्या के अनुसार अपने उत्तरों की संख्या लिखें।
- व्हाइटनगर, ब्लेड तथा नाखून का इस्तेमाल करना सर्वथा वर्जित है, अन्यथा परीक्षाफल अमान्य कर दिया जाएगा।
- प्रश्नोत्तर के समाप्त होने पर अंतिम में नीचे एक क्षैतिज रेखा खींच दें।
- आंतरिक परीक्षक द्वारा उपलब्ध कराये गए उपस्थिति-पत्रक में परीक्षार्थी द्वारा यथा-स्तम्भ परीक्षा की तिथि अंकित करते हुए उत्तरपुस्तिका की क्रम संख्या लिखकर अपना हस्ताक्षर किया जाएगा। परीक्षार्थी की उपस्थिति, अनुपस्थिति एवं निष्कासन से संबंधित संगत गोले को नीले/काले पेन से परीक्षक द्वारा भरा जाएगा न कि परीक्षार्थी द्वारा।
- परीक्षार्थी अपनी उत्तरपुस्तिका को आन्तरिक परीक्षक के पास जमा किये बिना परीक्षा भवन न छोड़ें।
- परीक्षा केंद्र में कैलकुलेटर, मोबाइल फोन, इयर फोन, पेजर, ब्लूटूथ या इस प्रकार का कोई अन्य इलेक्ट्रॉनिक उपकरण ले जाना सख्त मना है।
- जाँच परीक्षा में गैर-उत्प्रेषित या जाँच परीक्षा में अनुपस्थित छात्र/छात्रा इंटरमीडिएट वार्षिक प्रायोगिक परीक्षा, 2023 में कदापि सम्मिलित नहीं हो सकते हैं।



बिहार विद्यालय परीक्षा समिति, पटना  
BIHAR SCHOOL EXAMINATION BOARD, PATNA  
इंटरमीडिएट वार्षिक परीक्षा, 2023  
INTERMEDIATE ANNUAL EXAMINATION, 2023  
प्रायोगिक परीक्षा का प्रवेश पत्र  
Admit Card For Practical Examination

संकाय: बाणिज्य  
FACULTY: COMMERCE

\* BSEB UNIQUE Id:- 2211110013706  
कॉलेज/+2 स्कूल का नाम GAYA COLLEGE, GAYA  
परीक्षार्थी का नाम VIVEK KUMAR  
माता का नाम MONI DEVI  
पिता का नाम MURARI PRASAD  
परीक्षार्थी का आधार नं० 727209351662 दिव्यांग कोटि NO  
सूचीकरण संख्या/वर्ष R-210013716-21 परीक्षार्थी की कोटि REGULAR  
रोल कोड 21001 रोल क्रमांक 23020836 लिंग MALE



परीक्षा केंद्र का नाम GAYA COLLEGE, GAYA

प्रायोगिक परीक्षा के विषय (निर्धारित परीक्षा कार्यक्रम सहित)

प्रायोगिक विषय	विषय कोड	विषय का नाम	परीक्षा की तारीख
वैकल्पिक विषय	218	ENTREPRENEURSHIP	10.01.2023 to 20.01.2023
अतिरिक्त विषय			

संजीव कुमार

महाविद्यालय / +2 विद्यालय प्रधान का हस्ताक्षर  
एवं मुहर

परीक्षा नियंत्रक (30MA0)

परीक्षार्थी के लिए आवश्यक निर्देश

- \* BSEB UNIQUE Id सत्र 2021-23 परीक्षा के लिए सूचीकृत नियमित (Regular) तथा स्वतंत्र (Private) परीक्षार्थी के लिए जारी किया गया है। इसलिए सत्र 2021-23 से पूर्व के सूचीकृत परीक्षार्थी के लिए BSEB UNIQUE Id मान्य नहीं है।
- प्रायोगिक परीक्षा दिनांक 10.01.2023 से 20.01.2023 तक संचालित होगी। केन्द्राधीक्षक दिनांक 10.01.2023 से 20.01.2023 तक की अवधि में परीक्षार्थियों की संख्या के अनुसार तिथि एवं पाली का निर्धारण करके प्रायोगिक परीक्षा केन्द्र पर आवंटित सभी परीक्षार्थियों के प्रायोगिक विषयों की परीक्षा आयोजित करेंगे।
- परीक्षार्थी अपने इस प्रवेश-पत्र में उल्लिखित प्रायोगिक परीक्षा केन्द्र पर दिनांक 10.01.2023 को पूर्वाह्न 09:00 बजे अनिवार्य रूप से जाकर परीक्षा केन्द्र के परिसर की सूचना पट्ट से यह जानकारी प्राप्त कर लेंगे कि उनके द्वारा चयनित विषय की प्रायोगिक परीक्षा किस तिथि एवं किस पाली में संचालित होगी, जिसमें उन्हें सम्मिलित होना अनिवार्य है।
- परीक्षार्थी के प्रत्येक प्रायोगिक विषय की परीक्षा के लिए 08 पृष्ठों की केवल एक ही उत्तरपुस्तिका मिलेगी। अतिरिक्त उत्तरपुस्तिका नहीं दी जाएगी। परीक्षार्थी उत्तरपुस्तिका लेते ही यह सुनिश्चित कर लें कि इसमें 8 पृष्ठ हैं एवं सही क्रम में हैं।
- उत्तरपुस्तिका प्राप्त होते ही परीक्षार्थी अपने प्रवेश-पत्र तथा उत्तरपुस्तिका पर मुद्रित विवरणों (Details) का मिलान कर यह अवश्य सुनिश्चित हो लें कि जो उत्तरपुस्तिका परीक्षक द्वारा उन्हें दी गई है, वह उन्हीं की है। भिन्न विवरणों की उत्तरपुस्तिका प्राप्त होने पर उसे तुरंत परीक्षक को वापस लौटा दिया जाए।
- उत्तरपुस्तिका प्राप्त होने पर परीक्षार्थी उनके आवरण पृष्ठ के पीछे अंकित "परीक्षार्थियों के लिए निर्देश" अवश्य पढ़ें एवं उसका अनुपालन करें।
- परीक्षार्थी अपनी उत्तरपुस्तिका के कवर पृष्ठ के ऊपरी बायें तथा दायें भागों में क्रमांक-(1) में अपने उत्तर देने का माध्यम अंकित करते हुए क्रमांक-(2) में अपना पूर्ण हस्ताक्षर अंकित करें। इसके अलावा अन्य मुद्रित विवरणों में किसी भी प्रकार से कोई छेड़-छाड़ नहीं करें।
- प्रायोगिक परीक्षा की उत्तरपुस्तिका के आवरण पृष्ठ के निचले बायें एवं दायें भागों को परीक्षार्थी द्वारा कदापि नहीं भरा जाएगा। अगर परीक्षार्थी इस भाग को भरते हैं, तो परीक्षार्थी का इस विषय में परीक्षाफल रद्द किया जा सकता है। ये दोनों भाग आंतरिक/बाह्य परीक्षकों को भरने के लिए दिया गया है।
- उत्तरपुस्तिका के पन्नों के दोनों पृष्ठों पर तथा प्रत्येक लाइन पर लिखें एवं पृष्ठों को नष्ट न करें।
- यदि रफ कार्य करने की आवश्यकता हो, तो परीक्षार्थी उत्तरपुस्तिका के अंतिम पृष्ठ पर रफ कार्य करके उसे काट दे/क्रॉस (x) कर दें।
- उत्तरपुस्तिका के आंतरिक पृष्ठों पर दाहिने हाशिए में लाइन खींचकर सादा स्थान छोड़ रखा गया है। शेष स्थान रून्ड है। परीक्षार्थी दाहिने हाशिए के सादे स्थान में कुछ भी नहीं लिखेंगे, चूंकि यह भाग परीक्षक के उपयोग के लिए है।
- उत्तरपुस्तिका के पृष्ठों को मोड़ें- फाड़ें नहीं तथा बीच-बीच में व्यर्थ ही खाली न छोड़ें।
- प्रश्न-पत्र में दी हुई संख्या के अनुसार अपने उत्तरों की संख्या लिखें।
- व्हाइटनगर, ब्लेड तथा नाखून का इस्तेमाल करना सर्वथा वर्जित है, अन्यथा परीक्षाफल अमान्य कर दिया जाएगा।
- प्रश्नोत्तर के समाप्त होने पर अंतिम में नीचे एक क्षैतिज रेखा खींच दें।
- आंतरिक परीक्षक द्वारा उपलब्ध कराये गए उपस्थिति-पत्रक में परीक्षार्थी द्वारा यथा-स्तम्भ परीक्षा की तिथि अंकित करते हुए उत्तरपुस्तिका की क्रम संख्या लिखकर अपना हस्ताक्षर किया जाएगा। परीक्षार्थी की उपस्थिति, अनुपस्थिति एवं निष्कासन से संबंधित संगत गोले को नीले/काले पेन से परीक्षक द्वारा भरा जाएगा न कि परीक्षार्थी द्वारा।
- परीक्षार्थी अपनी उत्तरपुस्तिका को आन्तरिक परीक्षक के पास जमा किये बिना परीक्षा भवन न छोड़ें।
- परीक्षा केन्द्र में कैलकुलेटर, मोबाइल फोन, इयर फोन, पेजर, ब्लूटूथ या इस प्रकार का कोई अन्य इलेक्ट्रॉनिक उपकरण ले जाना सख्त मना है।
- जाँच परीक्षा में गैर-उत्प्रेषित या जाँच परीक्षा में अनुपस्थित छात्र/छात्रा इंटरमीडिएट वार्षिक प्रायोगिक परीक्षा, 2023 में कदापि सम्मिलित नहीं हो सकते हैं।



बिहार विद्यालय परीक्षा समिति, पटना  
BIHAR SCHOOL EXAMINATION BOARD, PATNA  
इंटरमीडिएट वार्षिक परीक्षा, 2023  
INTERMEDIATE ANNUAL EXAMINATION, 2023  
प्रायोगिक परीक्षा का प्रवेश पत्र  
Admit Card For Practical Examination

संकाय: बाणिज्य  
FACULTY: COMMERCE

\* BSEB UNIQUE Id:- 2212110010493  
कॉलेज/+2 स्कूल का नाम GAYA COLLEGE, GAYA  
परीक्षार्थी का नाम MANSHI SAH  
माता का नाम NEELU DEVI  
पिता का नाम DEVENDRA PRASAD  
परीक्षार्थी का आधार नं० 583365955269 दिव्यांग कोटि NO  
सूचीकरण संख्या/वर्ष R-210013027-21 परीक्षार्थी की कोटि REGULAR  
रोल कोड 21001 रोल क्रमांक 23020155 लिंग FEMALE



परीक्षा केंद्र का नाम GAYA COLLEGE, GAYA

प्रायोगिक परीक्षा के विषय (निर्धारित परीक्षा कार्यक्रम सहित)

प्रायोगिक विषय	विषय कोड	विषय का नाम	परीक्षा की तारीख
वैकल्पिक विषय	218	ENTREPRENEURSHIP	10.01.2023 to 20.01.2023
अतिरिक्त विषय			

संजीव कुमार

महाविद्यालय / +2 विद्यालय प्रधान का हस्ताक्षर  
एवं मुहर

परीक्षा नियंत्रक (30MA0)

परीक्षार्थी के लिए आवश्यक निर्देश

- \* BSEB UNIQUE Id सत्र 2021-23 परीक्षा के लिए सूचीकृत नियमित (Regular) तथा स्वतंत्र (Private) परीक्षार्थी के लिए जारी किया गया है। इसलिए सत्र 2021-23 से पूर्व के सूचीकृत परीक्षार्थी के लिए BSEB UNIQUE Id मान्य नहीं है।
- प्रायोगिक परीक्षा दिनांक 10.01.2023 से 20.01.2023 तक संचालित होगी। केन्द्राधीक्षक दिनांक 10.01.2023 से 20.01.2023 तक की अवधि में परीक्षार्थियों की संख्या के अनुसार तिथि एवं पाली का निर्धारण करके प्रायोगिक परीक्षा केन्द्र पर आवंटित सभी परीक्षार्थियों के प्रायोगिक विषयों की परीक्षा आयोजित करेंगे।
- परीक्षार्थी अपने इस प्रवेश-पत्र में उल्लिखित प्रायोगिक परीक्षा केन्द्र पर दिनांक 10.01.2023 को पूर्वाह्न 09:00 बजे अनिवार्य रूप से जाकर परीक्षा केन्द्र के परिसर की सूचना पट्ट से यह जानकारी प्राप्त कर लेंगे कि उनके द्वारा चयनित विषय की प्रायोगिक परीक्षा किस तिथि एवं किस पाली में संचालित होगी, जिसमें उन्हें सम्मिलित होना अनिवार्य है।
- परीक्षार्थी के प्रत्येक प्रायोगिक विषय की परीक्षा के लिए 08 पृष्ठों की केवल एक ही उत्तरपुस्तिका मिलेगी। अतिरिक्त उत्तरपुस्तिका नहीं दी जाएगी। परीक्षार्थी उत्तरपुस्तिका लेते ही यह सुनिश्चित कर लें कि इसमें 8 पृष्ठ हैं एवं सही क्रम में हैं।
- उत्तरपुस्तिका प्राप्त होते ही परीक्षार्थी अपने प्रवेश-पत्र तथा उत्तरपुस्तिका पर मुद्रित विवरणों (Details) का मिलान कर यह अवश्य सुनिश्चित हो लें कि जो उत्तरपुस्तिका परीक्षक द्वारा उन्हें दी गई है, वह उन्हीं की है। भिन्न विवरणों की उत्तरपुस्तिका प्राप्त होने पर उसे तुरंत परीक्षक को वापस लौटा दिया जाए।
- उत्तरपुस्तिका प्राप्त होने पर परीक्षार्थी उनके आवरण पृष्ठ के पीछे अंकित "परीक्षार्थियों के लिए निर्देश" अवश्य पढ़ें एवं उसका अनुपालन करें।
- परीक्षार्थी अपनी उत्तरपुस्तिका के कवर पृष्ठ के ऊपरी बायें तथा दायें भागों में क्रमांक-(1) में अपने उत्तर देने का माध्यम अंकित करते हुए क्रमांक-(2) में अपना पूर्ण हस्ताक्षर अंकित करें। इसके अलावा अन्य मुद्रित विवरणों में किसी भी प्रकार से कोई छेड़-छाड़ नहीं करें।
- प्रायोगिक परीक्षा की उत्तरपुस्तिका के आवरण पृष्ठ के निचले बायें एवं दायें भागों को परीक्षार्थी द्वारा कदापि नहीं भरा जाएगा। अगर परीक्षार्थी इस भाग को भरते हैं, तो परीक्षार्थी का इस विषय में परीक्षाफल रद्द किया जा सकता है। ये दोनों भाग आंतरिक/बाह्य परीक्षकों को भरने के लिए दिया गया है।
- उत्तरपुस्तिका के पन्नों के दोनों पृष्ठों पर तथा प्रत्येक लाइन पर लिखें एवं पृष्ठों को नष्ट न करें।
- यदि रफ कार्य करने की आवश्यकता हो, तो परीक्षार्थी उत्तरपुस्तिका के अंतिम पृष्ठ पर रफ कार्य करके उसे काट दे/क्रॉस (x) कर दें।
- उत्तरपुस्तिका के आंतरिक पृष्ठों पर दाहिने हाशिए में लाइन खींचकर सादा स्थान छोड़ रखा गया है। शेष स्थान रून्ड है। परीक्षार्थी दाहिने हाशिए के सादे स्थान में कुछ भी नहीं लिखेंगे, चूंकि यह भाग परीक्षक के उपयोग के लिए है।
- उत्तरपुस्तिका के पृष्ठों को मोड़ें- फाड़ें नहीं तथा बीच-बीच में व्यर्थ ही खाली न छोड़ें।
- प्रश्न-पत्र में दी हुई संख्या के अनुसार अपने उत्तरों की संख्या लिखें।
- व्हाइटनगर, ब्लेड तथा नाखून का इस्तेमाल करना सर्वथा वर्जित है, अन्यथा परीक्षाफल अमान्य कर दिया जाएगा।
- प्रश्नोत्तर के समाप्त होने पर अंतिम में नीचे एक क्षैतिज रेखा खींच दें।
- आंतरिक परीक्षक द्वारा उपलब्ध कराये गए उपस्थिति-पत्रक में परीक्षार्थी द्वारा यथा-स्तम्भ परीक्षा की तिथि अंकित करते हुए उत्तरपुस्तिका की क्रम संख्या लिखकर अपना हस्ताक्षर किया जाएगा। परीक्षार्थी की उपस्थिति, अनुपस्थिति एवं निष्कासन से संबंधित संगत गोले को नीले/काले पेन से परीक्षक द्वारा भरा जाएगा न कि परीक्षार्थी द्वारा।
- परीक्षार्थी अपनी उत्तरपुस्तिका को आन्तरिक परीक्षक के पास जमा किये बिना परीक्षा भवन न छोड़ें।
- परीक्षा केन्द्र में कैलकुलेटर, मोबाइल फोन, इयर फोन, पेजर, ब्लूटूथ या इस प्रकार का कोई अन्य इलेक्ट्रॉनिक उपकरण ले जाना सख्त मना है।
- जाँच परीक्षा में गैर-उत्प्रेषित या जाँच परीक्षा में अनुपस्थित छात्र/छात्रा इंटरमीडिएट वार्षिक प्रायोगिक परीक्षा, 2023 में कदापि सम्मिलित नहीं हो सकते हैं।



बिहार विद्यालय परीक्षा समिति, पटना  
BIHAR SCHOOL EXAMINATION BOARD, PATNA  
इंटरमीडिएट वार्षिक परीक्षा, 2023  
INTERMEDIATE ANNUAL EXAMINATION, 2023  
प्रायोगिक परीक्षा का प्रवेश पत्र  
Admit Card For Practical Examination

संकाय: बाणिज्य  
FACULTY: COMMERCE

\* BSEB UNIQUE Id:- 2212110010105  
कॉलेज/+2 स्कूल का नाम GAYA COLLEGE, GAYA  
परीक्षार्थी का नाम ANKITA GUPTA  
माता का नाम POONAM GUPTA  
पिता का नाम MANOJ KUMAR GUPTA  
परीक्षार्थी का आधार नं० 335436847403 दिव्यांग कोटि NO  
सूचीकरण संख्या/वर्ष R-210012902-21 परीक्षार्थी की कोटि REGULAR  
रोल कोड 21001 रोल क्रमांक 23020029 लिंग FEMALE



परीक्षा केंद्र का नाम GAYA COLLEGE, GAYA

प्रायोगिक परीक्षा के विषय (निर्धारित परीक्षा कार्यक्रम सहित)

प्रायोगिक विषय	विषय कोड	विषय का नाम	परीक्षा की तारीख
वैकल्पिक विषय	218	ENTREPRENEURSHIP	10.01.2023 to 20.01.2023
अतिरिक्त विषय			

संजीव कुमार

महाविद्यालय / +2 विद्यालय प्रधान का हस्ताक्षर  
एवं मुहर

परीक्षा नियंत्रक (30MA0)

परीक्षार्थी के लिए आवश्यक निर्देश

- \* BSEB UNIQUE Id सत्र 2021-23 परीक्षा के लिए सूचीकृत नियमित (Regular) तथा स्वतंत्र (Private) परीक्षार्थी के लिए जारी किया गया है। इसलिए सत्र 2021-23 से पूर्व के सूचीकृत परीक्षार्थी के लिए BSEB UNIQUE Id मान्य नहीं है।
- प्रायोगिक परीक्षा दिनांक 10.01.2023 से 20.01.2023 तक संचालित होगी। केन्द्राधीक्षक दिनांक 10.01.2023 से 20.01.2023 तक की अवधि में परीक्षार्थियों की संख्या के अनुसार तिथि एवं पाली का निर्धारण करके प्रायोगिक परीक्षा केंद्र पर आवंटित सभी परीक्षार्थियों के प्रायोगिक विषयों की परीक्षा आयोजित करेंगे।
- परीक्षार्थी अपने इस प्रवेश-पत्र में उल्लिखित प्रायोगिक परीक्षा केंद्र पर दिनांक 10.01.2023 को पूर्वाह्न 09:00 बजे अनिवार्य रूप से जाकर परीक्षा केंद्र के परिसर की सूचना पट्ट से यह जानकारी प्राप्त कर लेंगे कि उनके द्वारा चयनित विषय की प्रायोगिक परीक्षा किस तिथि एवं किस पाली में संचालित होगी, जिसमें उन्हें सम्मिलित होना अनिवार्य है।
- परीक्षार्थी के प्रत्येक प्रायोगिक विषय की परीक्षा के लिए 08 पृष्ठों की केवल एक ही उत्तरपुस्तिका मिलेगी। अतिरिक्त उत्तरपुस्तिका नहीं दी जाएगी। परीक्षार्थी उत्तरपुस्तिका लेते ही यह सुनिश्चित कर लें कि इसमें 8 पृष्ठ हैं एवं सही क्रम में हैं।
- उत्तरपुस्तिका प्राप्त होते ही परीक्षार्थी अपने प्रवेश-पत्र तथा उत्तरपुस्तिका पर मुद्रित विवरणों (Details) का मिलान कर यह अवश्य सुनिश्चित हो लें कि जो उत्तरपुस्तिका परीक्षक द्वारा उन्हें दी गई है, वह उन्हीं की है। भिन्न विवरणों की उत्तरपुस्तिका प्राप्त होने पर उसे तुरंत परीक्षक को वापस लौटा दिया जाए।
- उत्तरपुस्तिका प्राप्त होने पर परीक्षार्थी उनके आवरण पृष्ठ के पीछे अंकित "परीक्षार्थियों के लिए निर्देश" अवश्य पढ़ें एवं उसका अनुपालन करें।
- परीक्षार्थी अपनी उत्तरपुस्तिका के कवर पृष्ठ के ऊपरी बायें तथा दायें भागों में क्रमांक-(1) में अपने उत्तर देने का माध्यम अंकित करते हुए क्रमांक-(2) में अपना पूर्ण हस्ताक्षर अंकित करें। इसके अलावा अन्य मुद्रित विवरणों में किसी भी प्रकार से कोई छेड़-छाड़ नहीं करें।
- प्रायोगिक परीक्षा की उत्तरपुस्तिका के आवरण पृष्ठ के निचले बायें एवं दायें भागों को परीक्षार्थी द्वारा कदापि नहीं भरा जाएगा। अगर परीक्षार्थी इस भाग को भरते हैं, तो परीक्षार्थी का इस विषय में परीक्षाफल रद्द किया जा सकता है। ये दोनों भाग आंतरिक/बाह्य परीक्षकों को भरने के लिए दिया गया है।
- उत्तरपुस्तिका के पन्नों के दोनों पृष्ठों पर तथा प्रत्येक लाइन पर लिखें एवं पृष्ठों को नष्ट न करें।
- यदि रफ कार्य करने की आवश्यकता हो, तो परीक्षार्थी उत्तरपुस्तिका के अंतिम पृष्ठ पर रफ कार्य करके उसे काट दे/क्रॉस (x) कर दें।
- उत्तरपुस्तिका के आंतरिक पृष्ठों पर दाहिने हाशिए में लाइन खींचकर सादा स्थान छोड़ रखा गया है। शेष स्थान रून्ड है। परीक्षार्थी दाहिने हाशिए के सादे स्थान में कुछ भी नहीं लिखेंगे, चूंकि यह भाग परीक्षक के उपयोग के लिए है।
- उत्तरपुस्तिका के पृष्ठों को मोड़ें- फाड़ें नहीं तथा बीच-बीच में व्यर्थ ही खाली न छोड़ें।
- प्रश्न-पत्र में दी हुई संख्या के अनुसार अपने उत्तरों की संख्या लिखें।
- व्हाइटनगर, ब्लेड तथा नाखून का इस्तेमाल करना सर्वथा वर्जित है, अन्यथा परीक्षाफल अमान्य कर दिया जाएगा।
- प्रश्नोत्तर के समाप्त होने पर अंतिम में नीचे एक क्षैतिज रेखा खींच दें।
- आंतरिक परीक्षक द्वारा उपलब्ध कराये गए उपस्थिति-पत्रक में परीक्षार्थी द्वारा यथा-स्तम्भ परीक्षा की तिथि अंकित करते हुए उत्तरपुस्तिका की क्रम संख्या लिखकर अपना हस्ताक्षर किया जाएगा। परीक्षार्थी की उपस्थिति, अनुपस्थिति एवं निष्कासन से संबंधित संगत गोले को नीले/काले पेन से परीक्षक द्वारा भरा जाएगा न कि परीक्षार्थी द्वारा।
- परीक्षार्थी अपनी उत्तरपुस्तिका को आन्तरिक परीक्षक के पास जमा किये बिना परीक्षा भवन न छोड़ें।
- परीक्षा केंद्र में कैलकुलेटर, मोबाइल फोन, इयर फोन, पेजर, ब्लूटूथ या इस प्रकार का कोई अन्य इलेक्ट्रॉनिक उपकरण ले जाना सख्त मना है।
- जाँच परीक्षा में गैर-उत्प्रेषित या जाँच परीक्षा में अनुपस्थित छात्र/छात्रा इंटरमीडिएट वार्षिक प्रायोगिक परीक्षा, 2023 में कदापि सम्मिलित नहीं हो सकते हैं।



बिहार विद्यालय परीक्षा समिति, पटना  
BIHAR SCHOOL EXAMINATION BOARD, PATNA  
इंटरमीडिएट वार्षिक परीक्षा, 2023  
INTERMEDIATE ANNUAL EXAMINATION, 2023  
प्रायोगिक परीक्षा का प्रवेश पत्र  
Admit Card For Practical Examination

संकाय: बाणिज्य  
FACULTY: COMMERCE

\* BSEB UNIQUE Id:- 2212110011238  
कॉलेज/+2 स्कूल का नाम GAYA COLLEGE, GAYA  
परीक्षार्थी का नाम SWETA KUMARI  
माता का नाम KAVITA DEVI  
पिता का नाम SANJEET SINGH  
परीक्षार्थी का आधार नं० 340273115445 दिव्यांग कोटि NO  
सूचीकरण संख्या/वर्ष R-210013248-21 परीक्षार्थी की कोटि REGULAR  
रोल कोड 21001 रोल क्रमांक 23020377 लिंग FEMALE



परीक्षा केंद्र का नाम GAYA COLLEGE, GAYA

प्रायोगिक परीक्षा के विषय (निर्धारित परीक्षा कार्यक्रम सहित)

प्रायोगिक विषय	विषय कोड	विषय का नाम	परीक्षा की तारीख
वैकल्पिक विषय	218	ENTREPRENEURSHIP	10.01.2023 to 20.01.2023
अतिरिक्त विषय			

संजीव कुमार

महाविद्यालय / +2 विद्यालय प्रधान का हस्ताक्षर  
एवं मुहर

परीक्षा नियंत्रक (30MA0)

परीक्षार्थी के लिए आवश्यक निर्देश

- \* BSEB UNIQUE Id सत्र 2021-23 परीक्षा के लिए सूचीकृत नियमित (Regular) तथा स्वतंत्र (Private) परीक्षार्थी के लिए जारी किया गया है। इसलिए सत्र 2021-23 से पूर्व के सूचीकृत परीक्षार्थी के लिए BSEB UNIQUE Id मान्य नहीं है।
- प्रायोगिक परीक्षा दिनांक 10.01.2023 से 20.01.2023 तक संचालित होगी। केन्द्राधीक्षक दिनांक 10.01.2023 से 20.01.2023 तक की अवधि में परीक्षार्थियों की संख्या के अनुसार तिथि एवं पाली का निर्धारण करके प्रायोगिक परीक्षा केंद्र पर आवंटित सभी परीक्षार्थियों के प्रायोगिक विषयों की परीक्षा आयोजित करेंगे।
- परीक्षार्थी अपने इस प्रवेश-पत्र में उल्लिखित प्रायोगिक परीक्षा केंद्र पर दिनांक 10.01.2023 को पूर्वाह्न 09:00 बजे अनिवार्य रूप से जाकर परीक्षा केंद्र के परिसर की सूचना पट्ट से यह जानकारी प्राप्त कर लेंगे कि उनके द्वारा चयनित विषय की प्रायोगिक परीक्षा किस तिथि एवं किस पाली में संचालित होगी, जिसमें उन्हें सम्मिलित होना अनिवार्य है।
- परीक्षार्थी के प्रत्येक प्रायोगिक विषय की परीक्षा के लिए 08 पृष्ठों की केवल एक ही उत्तरपुस्तिका मिलेगी। अतिरिक्त उत्तरपुस्तिका नहीं दी जाएगी। परीक्षार्थी उत्तरपुस्तिका लेते ही यह सुनिश्चित कर लें कि इसमें 8 पृष्ठ हैं एवं सही क्रम में हैं।
- उत्तरपुस्तिका प्राप्त होते ही परीक्षार्थी अपने प्रवेश-पत्र तथा उत्तरपुस्तिका पर मुद्रित विवरणों (Details) का मिलान कर यह अवश्य सुनिश्चित हो लें कि जो उत्तरपुस्तिका परीक्षक द्वारा उन्हें दी गई है, वह उन्हीं की है। भिन्न विवरणों की उत्तरपुस्तिका प्राप्त होने पर उसे तुरंत परीक्षक को वापस लौटा दिया जाए।
- उत्तरपुस्तिका प्राप्त होने पर परीक्षार्थी उनके आवरण पृष्ठ के पीछे अंकित "परीक्षार्थियों के लिए निर्देश" अवश्य पढ़ें एवं उसका अनुपालन करें।
- परीक्षार्थी अपनी उत्तरपुस्तिका के कवर पृष्ठ के ऊपरी बायें तथा दायें भागों में क्रमांक-(1) में अपने उत्तर देने का माध्यम अंकित करते हुए क्रमांक-(2) में अपना पूर्ण हस्ताक्षर अंकित करें। इसके अलावा अन्य मुद्रित विवरणों में किसी भी प्रकार से कोई छेड़-छाड़ नहीं करें।
- प्रायोगिक परीक्षा की उत्तरपुस्तिका के आवरण पृष्ठ के निचले बायें एवं दायें भागों को परीक्षार्थी द्वारा कदापि नहीं भरा जाएगा। अगर परीक्षार्थी इस भाग को भरते हैं, तो परीक्षार्थी का इस विषय में परीक्षाफल रद्द किया जा सकता है। ये दोनों भाग आंतरिक/बाह्य परीक्षकों को भरने के लिए दिया गया है।
- उत्तरपुस्तिका के पन्नों के दोनों पृष्ठों पर तथा प्रत्येक लाइन पर लिखें एवं पृष्ठों को नष्ट न करें।
- यदि रफ कार्य करने की आवश्यकता हो, तो परीक्षार्थी उत्तरपुस्तिका के अंतिम पृष्ठ पर रफ कार्य करके उसे काट दे/क्रॉस (x) कर दें।
- उत्तरपुस्तिका के आंतरिक पृष्ठों पर दाहिने हाशिए में लाइन खींचकर सादा स्थान छोड़ रखा गया है। शेष स्थान रून्ड है। परीक्षार्थी दाहिने हाशिए के सादे स्थान में कुछ भी नहीं लिखेंगे, चूंकि यह भाग परीक्षक के उपयोग के लिए है।
- उत्तरपुस्तिका के पृष्ठों को मोड़ें- फाड़ें नहीं तथा बीच-बीच में व्यर्थ ही खाली न छोड़ें।
- प्रश्न-पत्र में दी हुई संख्या के अनुसार अपने उत्तरों की संख्या लिखें।
- व्हाइटनगर, ब्लेड तथा नाखून का इस्तेमाल करना सर्वथा वर्जित है, अन्यथा परीक्षाफल अमान्य कर दिया जाएगा।
- प्रश्नोत्तर के समाप्त होने पर अंतिम में नीचे एक क्षैतिज रेखा खींच दें।
- आंतरिक परीक्षक द्वारा उपलब्ध कराये गए उपस्थिति-पत्रक में परीक्षार्थी द्वारा यथा-स्तम्भ परीक्षा की तिथि अंकित करते हुए उत्तरपुस्तिका की क्रम संख्या लिखकर अपना हस्ताक्षर किया जाएगा। परीक्षार्थी की उपस्थिति, अनुपस्थिति एवं निष्कासन से संबंधित संगत गोले को नीले/काले पेन से परीक्षक द्वारा भरा जाएगा न कि परीक्षार्थी द्वारा।
- परीक्षार्थी अपनी उत्तरपुस्तिका को आन्तरिक परीक्षक के पास जमा किये बिना परीक्षा भवन न छोड़ें।
- परीक्षा केंद्र में कैलकुलेटर, मोबाइल फोन, इयर फोन, पेजर, ब्लूटूथ या इस प्रकार का कोई अन्य इलेक्ट्रॉनिक उपकरण ले जाना सख्त मना है।
- जाँच परीक्षा में गैर-उत्प्रेषित या जाँच परीक्षा में अनुपस्थित छात्र/छात्रा इंटरमीडिएट वार्षिक प्रायोगिक परीक्षा, 2023 में कदापि सम्मिलित नहीं हो सकते हैं।





बिहार विद्यालय परीक्षा समिति, पटना  
BIHAR SCHOOL EXAMINATION BOARD, PATNA  
इंटरमीडिएट वार्षिक परीक्षा, 2023  
INTERMEDIATE ANNUAL EXAMINATION, 2023  
प्रायोगिक परीक्षा का प्रवेश पत्र  
Admit Card For Practical Examination

संकाय: बाणिज्य  
FACULTY: COMMERCE

\* BSEB UNIQUE Id:- 2211110012557  
कॉलेज/+2 स्कूल का नाम GAYA COLLEGE, GAYA  
परीक्षार्थी का नाम NITISH KUMAR R  
माता का नाम MAMTA DEVI  
पिता का नाम MANOJ SAW  
परीक्षार्थी का आधार नं० 692867704943 दिव्यांग कोटि NO  
सूचीकरण संख्या/वर्ष R-210013497-21 परीक्षार्थी की कोटि REGULAR  
रोल कोड 21001 रोल क्रमांक 23020623 लिंग MALE



परीक्षा केंद्र का नाम GAYA COLLEGE, GAYA

प्रायोगिक परीक्षा के विषय (निर्धारित परीक्षा कार्यक्रम सहित)

प्रायोगिक विषय	विषय कोड	विषय का नाम	परीक्षा की तारीख
वैकल्पिक विषय	218	ENTREPRENEURSHIP	10.01.2023 to 20.01.2023
अतिरिक्त विषय			

संज्ञा (30मा0)

महाविद्यालय / +2 विद्यालय प्रधान का हस्ताक्षर  
एवं मुहर

परीक्षा नियंत्रक (30मा0)

परीक्षार्थी के लिए आवश्यक निर्देश

- \* BSEB UNIQUE Id सत्र 2021-23 परीक्षा के लिए सूचीकृत नियमित (Regular) तथा स्वतंत्र (Private) परीक्षार्थी के लिए जारी किया गया है। इसलिए सत्र 2021-23 से पूर्व के सूचीकृत परीक्षार्थी के लिए BSEB UNIQUE Id मान्य नहीं है।
- प्रायोगिक परीक्षा दिनांक 10.01.2023 से 20.01.2023 तक संचालित होगी। केन्द्राधीक्षक दिनांक 10.01.2023 से 20.01.2023 तक की अवधि में परीक्षार्थियों की संख्या के अनुसार तिथि एवं पाली का निर्धारण करके प्रायोगिक परीक्षा केंद्र पर आवंटित सभी परीक्षार्थियों के प्रायोगिक विषयों की परीक्षा आयोजित करेंगे।
- परीक्षार्थी अपने इस प्रवेश-पत्र में उल्लिखित प्रायोगिक परीक्षा केंद्र पर दिनांक 10.01.2023 को पूर्वाह्न 09:00 बजे अनिवार्य रूप से जाकर परीक्षा केंद्र के परिसर की सूचना पट्ट से यह जानकारी प्राप्त कर लेंगे कि उनके द्वारा चयनित विषय की प्रायोगिक परीक्षा किस तिथि एवं किस पाली में संचालित होगी, जिसमें उन्हें सम्मिलित होना अनिवार्य है।
- परीक्षार्थी के प्रत्येक प्रायोगिक विषय की परीक्षा के लिए 08 पृष्ठों की केवल एक ही उत्तरपुस्तिका मिलेगी। अतिरिक्त उत्तरपुस्तिका नहीं दी जाएगी। परीक्षार्थी उत्तरपुस्तिका लेते ही यह सुनिश्चित कर लें कि इसमें 8 पृष्ठ हैं एवं सही क्रम में हैं।
- उत्तरपुस्तिका प्राप्त होते ही परीक्षार्थी अपने प्रवेश-पत्र तथा उत्तरपुस्तिका पर मुद्रित विवरणों (Details) का मिलान कर यह अवश्य सुनिश्चित हो लें कि जो उत्तरपुस्तिका परीक्षक द्वारा उन्हें दी गई है, वह उन्हीं की है। भिन्न विवरणों की उत्तरपुस्तिका प्राप्त होने पर उसे तुरंत परीक्षक को वापस लौटा दिया जाए।
- उत्तरपुस्तिका प्राप्त होने पर परीक्षार्थी उनके आवरण पृष्ठ के पीछे अंकित "परीक्षार्थियों के लिए निर्देश" अवश्य पढ़ें एवं उसका अनुपालन करें।
- परीक्षार्थी अपनी उत्तरपुस्तिका के कवर पृष्ठ के ऊपरी बायें तथा दायें भागों में क्रमांक-(1) में अपने उत्तर देने का माध्यम अंकित करते हुए क्रमांक-(2) में अपना पूर्ण हस्ताक्षर अंकित करें। इसके अलावा अन्य मुद्रित विवरणों में किसी भी प्रकार से कोई छेड़-छाड़ नहीं करें।
- प्रायोगिक परीक्षा की उत्तरपुस्तिका के आवरण पृष्ठ के निचले बायें एवं दायें भागों को परीक्षार्थी द्वारा कदापि नहीं भरा जाएगा। अगर परीक्षार्थी इस भाग को भरते हैं, तो परीक्षार्थी का इस विषय में परीक्षाफल रद्द किया जा सकता है। ये दोनों भाग आंतरिक/बाह्य परीक्षकों को भरने के लिए दिया गया है।
- उत्तरपुस्तिका के पन्नों के दोनों पृष्ठों पर तथा प्रत्येक लाइन पर लिखें एवं पृष्ठों को नष्ट न करें।
- यदि रफ कार्य करने की आवश्यकता हो, तो परीक्षार्थी उत्तरपुस्तिका के अंतिम पृष्ठ पर रफ कार्य करके उसे काट दे/क्रॉस (x) कर दें।
- उत्तरपुस्तिका के आंतरिक पृष्ठों पर दाहिने हाशिए में लाइन खींचकर सादा स्थान छोड़ रखा गया है। शेष स्थान रून्ड है। परीक्षार्थी दाहिने हाशिए के सादे स्थान में कुछ भी नहीं लिखेंगे, चूंकि यह भाग परीक्षक के उपयोग के लिए है।
- उत्तरपुस्तिका के पृष्ठों को मोड़ें- फाड़ें नहीं तथा बीच-बीच में व्यर्थ ही खाली न छोड़ें।
- प्रश्न-पत्र में दी हुई संख्या के अनुसार अपने उत्तरों की संख्या लिखें।
- व्हाइटनगर, ब्लेड तथा नाखून का इस्तेमाल करना सर्वथा वर्जित है, अन्यथा परीक्षाफल अमान्य कर दिया जाएगा।
- प्रश्नोत्तर के समाप्त होने पर अंतिम में नीचे एक क्षैतिज रेखा खींच दें।
- आंतरिक परीक्षक द्वारा उपलब्ध कराये गए उपस्थिति-पत्रक में परीक्षार्थी द्वारा यथा-स्तम्भ परीक्षा की तिथि अंकित करते हुए उत्तरपुस्तिका की क्रम संख्या लिखकर अपना हस्ताक्षर किया जाएगा। परीक्षार्थी की उपस्थिति, अनुपस्थिति एवं निष्कासन से संबंधित संगत गोले को नीले/काले पेन से परीक्षक द्वारा भरा जाएगा न कि परीक्षार्थी द्वारा।
- परीक्षार्थी अपनी उत्तरपुस्तिका को आन्तरिक परीक्षक के पास जमा किये बिना परीक्षा भवन न छोड़ें।
- परीक्षा केंद्र में कैलकुलेटर, मोबाइल फोन, इयर फोन, पेजर, ब्लूटूथ या इस प्रकार का कोई अन्य इलेक्ट्रॉनिक उपकरण ले जाना सख्त मना है।
- जाँच परीक्षा में गैर-उत्प्रेषित या जाँच परीक्षा में अनुपस्थित छात्र/छात्रा इंटरमीडिएट वार्षिक प्रायोगिक परीक्षा, 2023 में कदापि सम्मिलित नहीं हो सकते हैं।



बिहार विद्यालय परीक्षा समिति, पटना  
BIHAR SCHOOL EXAMINATION BOARD, PATNA  
इंटरमीडिएट वार्षिक परीक्षा, 2023  
INTERMEDIATE ANNUAL EXAMINATION, 2023  
प्रायोगिक परीक्षा का प्रवेश पत्र  
Admit Card For Practical Examination

संकाय: बाणिज्य  
FACULTY: COMMERCE

\* BSEB UNIQUE Id:- 2211110013106  
कॉलेज/+2 स्कूल का नाम GAYA COLLEGE, GAYA  
परीक्षार्थी का नाम SACHIN RAJ  
माता का नाम SUNAINA DEVI  
पिता का नाम GOPAL PRASAD  
परीक्षार्थी का आधार नं० 595961408601 दिव्यांग कोटि NO  
सूचीकरण संख्या/वर्ष R-210013604-21 परीक्षार्थी की कोटि REGULAR  
रोल कोड 21001 रोल क्रमांक 23020727 लिंग MALE



परीक्षा केंद्र का नाम GAYA COLLEGE, GAYA

प्रायोगिक परीक्षा के विषय (निर्धारित परीक्षा कार्यक्रम सहित)

प्रायोगिक विषय	विषय कोड	विषय का नाम	परीक्षा की तारीख
वैकल्पिक विषय	218	ENTREPRENEURSHIP	10.01.2023 to 20.01.2023
अतिरिक्त विषय			

संजीव कुमार

महाविद्यालय / +2 विद्यालय प्रधान का हस्ताक्षर  
एवं मुहर

परीक्षा नियंत्रक (30MA0)

परीक्षार्थी के लिए आवश्यक निर्देश

- \* BSEB UNIQUE Id सत्र 2021-23 परीक्षा के लिए सूचीकृत नियमित (Regular) तथा स्वतंत्र (Private) परीक्षार्थी के लिए जारी किया गया है। इसलिए सत्र 2021-23 से पूर्व के सूचीकृत परीक्षार्थी के लिए BSEB UNIQUE Id मान्य नहीं है।
- प्रायोगिक परीक्षा दिनांक 10.01.2023 से 20.01.2023 तक संचालित होगी। केन्द्राधीक्षक दिनांक 10.01.2023 से 20.01.2023 तक की अवधि में परीक्षार्थियों की संख्या के अनुसार तिथि एवं पाली का निर्धारण करके प्रायोगिक परीक्षा केंद्र पर आवंटित सभी परीक्षार्थियों के प्रायोगिक विषयों की परीक्षा आयोजित करेंगे।
- परीक्षार्थी अपने इस प्रवेश-पत्र में उल्लिखित प्रायोगिक परीक्षा केंद्र पर दिनांक 10.01.2023 को पूर्वाह्न 09:00 बजे अनिवार्य रूप से जाकर परीक्षा केंद्र के परिसर की सूचना पट्ट से यह जानकारी प्राप्त कर लें कि उनके द्वारा चयनित विषय की प्रायोगिक परीक्षा किस तिथि एवं किस पाली में संचालित होगी, जिसमें उन्हें सम्मिलित होना अनिवार्य है।
- परीक्षार्थी के प्रत्येक प्रायोगिक विषय की परीक्षा के लिए 08 पृष्ठों की केवल एक ही उत्तरपुस्तिका मिलेगी। अतिरिक्त उत्तरपुस्तिका नहीं दी जाएगी। परीक्षार्थी उत्तरपुस्तिका लेते ही यह सुनिश्चित कर लें कि इसमें 8 पृष्ठ हैं एवं सही क्रम में हैं।
- उत्तरपुस्तिका प्राप्त होते ही परीक्षार्थी अपने प्रवेश-पत्र तथा उत्तरपुस्तिका पर मुद्रित विवरणों (Details) का मिलान कर यह अवश्य सुनिश्चित हो लें कि जो उत्तरपुस्तिका परीक्षक द्वारा उन्हें दी गई है, वह उन्हीं की है। भिन्न विवरणों की उत्तरपुस्तिका प्राप्त होने पर उसे तुरंत परीक्षक को वापस लौटा दिया जाए।
- उत्तरपुस्तिका प्राप्त होने पर परीक्षार्थी उनके आवरण पृष्ठ के पीछे अंकित "परीक्षार्थियों के लिए निर्देश" अवश्य पढ़ें एवं उसका अनुपालन करें।
- परीक्षार्थी अपनी उत्तरपुस्तिका के कवर पृष्ठ के ऊपरी बायें तथा दायें भागों में क्रमांक-(1) में अपने उत्तर देने का माध्यम अंकित करते हुए क्रमांक-(2) में अपना पूर्ण हस्ताक्षर अंकित करें। इसके अलावा अन्य मुद्रित विवरणों में किसी भी प्रकार से कोई छेड़-छाड़ नहीं करें।
- प्रायोगिक परीक्षा की उत्तरपुस्तिका के आवरण पृष्ठ के निचले बायें एवं दायें भागों को परीक्षार्थी द्वारा कदापि नहीं भरा जाएगा। अगर परीक्षार्थी इस भाग को भरते हैं, तो परीक्षार्थी का इस विषय में परीक्षाफल रद्द किया जा सकता है। ये दोनों भाग आंतरिक/बाह्य परीक्षकों को भरने के लिए दिया गया है।
- उत्तरपुस्तिका के पन्नों के दोनों पृष्ठों पर तथा प्रत्येक लाइन पर लिखें एवं पृष्ठों को नष्ट न करें।
- यदि रफ कार्य करने की आवश्यकता हो, तो परीक्षार्थी उत्तरपुस्तिका के अंतिम पृष्ठ पर रफ कार्य करके उसे काट दे/क्रॉस (x) कर दें।
- उत्तरपुस्तिका के आंतरिक पृष्ठों पर दाहिने हाशिए में लाइन खींचकर सादा स्थान छोड़ रखा गया है। शेष स्थान रून्ड है। परीक्षार्थी दाहिने हाशिए के सादे स्थान में कुछ भी नहीं लिखेंगे, चूंकि यह भाग परीक्षक के उपयोग के लिए है।
- उत्तरपुस्तिका के पृष्ठों को मोड़ें- फाड़ें नहीं तथा बीच-बीच में व्यर्थ ही खाली न छोड़ें।
- प्रश्न-पत्र में दी हुई संख्या के अनुसार अपने उत्तरों की संख्या लिखें।
- व्हाइटनगर, ब्लेड तथा नाखून का इस्तेमाल करना सर्वथा वर्जित है, अन्यथा परीक्षाफल अमान्य कर दिया जाएगा।
- प्रश्नोत्तर के समाप्त होने पर अंतिम में नीचे एक क्षैतिज रेखा खींच दें।
- आंतरिक परीक्षक द्वारा उपलब्ध कराये गए उपस्थिति-पत्रक में परीक्षार्थी द्वारा यथा-स्तम्भ परीक्षा की तिथि अंकित करते हुए उत्तरपुस्तिका की क्रम संख्या लिखकर अपना हस्ताक्षर किया जाएगा। परीक्षार्थी की उपस्थिति, अनुपस्थिति एवं निष्कासन से संबंधित संगत गोले को नीले/काले पेन से परीक्षक द्वारा भरा जाएगा न कि परीक्षार्थी द्वारा।
- परीक्षार्थी अपनी उत्तरपुस्तिका को आन्तरिक परीक्षक के पास जमा किये बिना परीक्षा भवन न छोड़ें।
- परीक्षा केंद्र में कैलकुलेटर, मोबाइल फोन, इयर फोन, पेजर, ब्लूटूथ या इस प्रकार का कोई अन्य इलेक्ट्रॉनिक उपकरण ले जाना सख्त मना है।
- जाँच परीक्षा में गैर-उत्प्रेषित या जाँच परीक्षा में अनुपस्थित छात्र/छात्रा इंटरमीडिएट वार्षिक प्रायोगिक परीक्षा, 2023 में कदापि सम्मिलित नहीं हो सकते हैं।



बिहार विद्यालय परीक्षा समिति, पटना  
BIHAR SCHOOL EXAMINATION BOARD, PATNA  
इंटरमीडिएट वार्षिक परीक्षा, 2023  
INTERMEDIATE ANNUAL EXAMINATION, 2023  
प्रायोगिक परीक्षा का प्रवेश पत्र  
Admit Card For Practical Examination

संकाय: बाणिज्य  
FACULTY: COMMERCE

\* BSEB UNIQUE Id:- 2212110010646  
कॉलेज/+2 स्कूल का नाम GAYA COLLEGE, GAYA  
परीक्षार्थी का नाम PAYAL KUMARI  
माता का नाम NIPA DEVI  
पिता का नाम RAMCHANDRA PRASAD TANTI  
परीक्षार्थी का आधार नं० 834563575440 दिव्यांग कोटि NO  
सूचीकरण संख्या/वर्ष R-210013084-21 परीक्षार्थी की कोटि REGULAR  
रोल कोड 21001 रोल क्रमांक 23020213 लिंग FEMALE



परीक्षा केंद्र का नाम GAYA COLLEGE, GAYA

प्रायोगिक परीक्षा के विषय (निर्धारित परीक्षा कार्यक्रम सहित)

प्रायोगिक विषय	विषय कोड	विषय का नाम	परीक्षा की तारीख
वैकल्पिक विषय	218	ENTREPRENEURSHIP	10.01.2023 to 20.01.2023
अतिरिक्त विषय			

संजीव कुमार

महाविद्यालय / +2 विद्यालय प्रधान का हस्ताक्षर  
एवं मुहर

परीक्षा नियंत्रक (30MA0)

परीक्षार्थी के लिए आवश्यक निदेश

- \* BSEB UNIQUE Id सत्र 2021-23 परीक्षा के लिए सूचीकृत नियमित (Regular) तथा स्वतंत्र (Private) परीक्षार्थी के लिए जारी किया गया है। इसलिए सत्र 2021-23 से पूर्व के सूचीकृत परीक्षार्थी के लिए BSEB UNIQUE Id मान्य नहीं है।
- प्रायोगिक परीक्षा दिनांक 10.01.2023 से 20.01.2023 तक संचालित होगी। केन्द्राधीक्षक दिनांक 10.01.2023 से 20.01.2023 तक की अवधि में परीक्षार्थियों की संख्या के अनुसार तिथि एवं पाली का निर्धारण करके प्रायोगिक परीक्षा केन्द्र पर आवंटित सभी परीक्षार्थियों के प्रायोगिक विषयों की परीक्षा आयोजित करेंगे।
- परीक्षार्थी अपने इस प्रवेश-पत्र में उल्लिखित प्रायोगिक परीक्षा केन्द्र पर दिनांक 10.01.2023 को पूर्वाह्न 09:00 बजे अनिवार्य रूप से जाकर परीक्षा केन्द्र के परिसर की सूचना पट्ट से यह जानकारी प्राप्त कर लेंगे कि उनके द्वारा चयनित विषय की प्रायोगिक परीक्षा किस तिथि एवं किस पाली में संचालित होगी, जिसमें उन्हें सम्मिलित होना अनिवार्य है।
- परीक्षार्थी के प्रत्येक प्रायोगिक विषय की परीक्षा के लिए 08 पृष्ठों की केवल एक ही उत्तरपुस्तिका मिलेगी। अतिरिक्त उत्तरपुस्तिका नहीं दी जाएगी। परीक्षार्थी उत्तरपुस्तिका लेते ही यह सुनिश्चित कर लें कि इसमें 8 पृष्ठ हैं एवं सही क्रम में हैं।
- उत्तरपुस्तिका प्राप्त होते ही परीक्षार्थी अपने प्रवेश-पत्र तथा उत्तरपुस्तिका पर मुद्रित विवरणों (Details) का मिलान कर यह अवश्य सुनिश्चित हो लें कि जो उत्तरपुस्तिका परीक्षक द्वारा उन्हें दी गई है, वह उन्हीं की है। भिन्न विवरणों की उत्तरपुस्तिका प्राप्त होने पर उसे तुरंत परीक्षक को वापस लौटा दिया जाए।
- उत्तरपुस्तिका प्राप्त होने पर परीक्षार्थी उनके आवरण पृष्ठ के पीछे अंकित "परीक्षार्थियों के लिए निर्देश" अवश्य पढ़ें एवं उसका अनुपालन करें।
- परीक्षार्थी अपनी उत्तरपुस्तिका के कवर पृष्ठ के ऊपरी बायें तथा दायें भागों में क्रमांक-(1) में अपने उत्तर देने का माध्यम अंकित करते हुए क्रमांक-(2) में अपना पूर्ण हस्ताक्षर अंकित करें। इसके अलावा अन्य मुद्रित विवरणों में किसी भी प्रकार से कोई छेड़-छाड़ नहीं करें।
- प्रायोगिक परीक्षा की उत्तरपुस्तिका के आवरण पृष्ठ के निचले बायें एवं दायें भागों को परीक्षार्थी द्वारा कदापि नहीं भरा जाएगा। अगर परीक्षार्थी इस भाग को भरते हैं, तो परीक्षार्थी का इस विषय में परीक्षाफल रद्द किया जा सकता है। ये दोनों भाग आंतरिक/बाह्य परीक्षकों को भरने के लिए दिया गया है।
- उत्तरपुस्तिका के पन्नों के दोनों पृष्ठों पर तथा प्रत्येक लाइन पर लिखें एवं पृष्ठों को नष्ट न करें।
- यदि रफ कार्य करने की आवश्यकता हो, तो परीक्षार्थी उत्तरपुस्तिका के अंतिम पृष्ठ पर रफ कार्य करके उसे काट दे/क्रॉस (x) कर दें।
- उत्तरपुस्तिका के आंतरिक पृष्ठों पर दाहिने हाशिए में लाइन खींचकर सादा स्थान छोड़ रखा गया है। शेष स्थान रून्ड है। परीक्षार्थी दाहिने हाशिए के सादे स्थान में कुछ भी नहीं लिखेंगे, चूंकि यह भाग परीक्षक के उपयोग के लिए है।
- उत्तरपुस्तिका के पृष्ठों को मोड़ें- फाड़ें नहीं तथा बीच-बीच में व्यर्थ ही खाली न छोड़ें।
- प्रश्न-पत्र में दी हुई संख्या के अनुसार अपने उत्तरों की संख्या लिखें।
- व्हाइटनगर, ब्लेड तथा नाखून का इस्तेमाल करना सर्वथा वर्जित है, अन्यथा परीक्षाफल अमान्य कर दिया जाएगा।
- प्रश्नोत्तर के समाप्त होने पर अंतिम में नीचे एक क्षैतिज रेखा खींच दें।
- आंतरिक परीक्षक द्वारा उपलब्ध कराये गए उपस्थिति-पत्रक में परीक्षार्थी द्वारा यथा-स्तम्भ परीक्षा की तिथि अंकित करते हुए उत्तरपुस्तिका की क्रम संख्या लिखकर अपना हस्ताक्षर किया जाएगा। परीक्षार्थी की उपस्थिति, अनुपस्थिति एवं निष्कासन से संबंधित संगत गोले को नीले/काले पेन से परीक्षक द्वारा भरा जाएगा न कि परीक्षार्थी द्वारा।
- परीक्षार्थी अपनी उत्तरपुस्तिका को आन्तरिक परीक्षक के पास जमा किये बिना परीक्षा भवन न छोड़ें।
- परीक्षा केन्द्र में कैलकुलेटर, मोबाइल फोन, इयर फोन, पेजर, ब्लूटूथ या इस प्रकार का कोई अन्य इलेक्ट्रॉनिक उपकरण ले जाना सख्त मना है।
- जाँच परीक्षा में गैर-उत्प्रेषित या जाँच परीक्षा में अनुपस्थित छात्र/छात्रा इंटरमीडिएट वार्षिक प्रायोगिक परीक्षा, 2023 में कदापि सम्मिलित नहीं हो सकते हैं।



बिहार विद्यालय परीक्षा समिति, पटना  
BIHAR SCHOOL EXAMINATION BOARD, PATNA  
इंटरमीडिएट वार्षिक परीक्षा, 2023  
INTERMEDIATE ANNUAL EXAMINATION, 2023  
प्रायोगिक परीक्षा का प्रवेश पत्र  
Admit Card For Practical Examination

संकाय: बाणिज्य  
FACULTY: COMMERCE

\* BSEB UNIQUE Id:- 2211110011739  
कॉलेज/+2 स्कूल का नाम GAYA COLLEGE, GAYA  
परीक्षार्थी का नाम AYUSH KUMAR  
माता का नाम SUCHITA RANI  
पिता का नाम SANDEEP PATIL  
परीक्षार्थी का आधार नं० 395580986709 दिव्यांग कोटि NO  
सूचीकरण संख्या/वर्ष R-210013349-21 परीक्षार्थी की कोटि REGULAR  
रोल कोड 21001 रोल क्रमांक 23020477 लिंग MALE



परीक्षा केंद्र का नाम GAYA COLLEGE, GAYA

प्रायोगिक परीक्षा के विषय (निर्धारित परीक्षा कार्यक्रम सहित)

प्रायोगिक विषय	विषय कोड	विषय का नाम	परीक्षा की तारीख
वैकल्पिक विषय	218	ENTREPRENEURSHIP	10.01.2023 to 20.01.2023
अतिरिक्त विषय			

संजीव कुमार

महाविद्यालय / +2 विद्यालय प्रधान का हस्ताक्षर  
एवं मुहर

परीक्षा नियंत्रक (30MA0)

परीक्षार्थी के लिए आवश्यक निर्देश

- \* BSEB UNIQUE Id सत्र 2021-23 परीक्षा के लिए सूचीकृत नियमित (Regular) तथा स्वतंत्र (Private) परीक्षार्थी के लिए जारी किया गया है। इसलिए सत्र 2021-23 से पूर्व के सूचीकृत परीक्षार्थी के लिए BSEB UNIQUE Id मान्य नहीं है।
- प्रायोगिक परीक्षा दिनांक 10.01.2023 से 20.01.2023 तक संचालित होगी। केन्द्राधीक्षक दिनांक 10.01.2023 से 20.01.2023 तक की अवधि में परीक्षार्थियों की संख्या के अनुसार तिथि एवं पाली का निर्धारण करके प्रायोगिक परीक्षा केंद्र पर आवंटित सभी परीक्षार्थियों के प्रायोगिक विषयों की परीक्षा आयोजित करेंगे।
- परीक्षार्थी अपने इस प्रवेश-पत्र में उल्लिखित प्रायोगिक परीक्षा केंद्र पर दिनांक 10.01.2023 को पूर्वाह्न 09:00 बजे अनिवार्य रूप से जाकर परीक्षा केंद्र के परिसर की सूचना पट्ट से यह जानकारी प्राप्त कर लेंगे कि उनके द्वारा चयनित विषय की प्रायोगिक परीक्षा किस तिथि एवं किस पाली में संचालित होगी, जिसमें उन्हें सम्मिलित होना अनिवार्य है।
- परीक्षार्थी के प्रत्येक प्रायोगिक विषय की परीक्षा के लिए 08 पृष्ठों की केवल एक ही उत्तरपुस्तिका मिलेगी। अतिरिक्त उत्तरपुस्तिका नहीं दी जाएगी। परीक्षार्थी उत्तरपुस्तिका लेते ही यह सुनिश्चित कर लें कि इसमें 8 पृष्ठ हैं एवं सही क्रम में हैं।
- उत्तरपुस्तिका प्राप्त होते ही परीक्षार्थी अपने प्रवेश-पत्र तथा उत्तरपुस्तिका पर मुद्रित विवरणों (Details) का मिलान कर यह अवश्य सुनिश्चित हो लें कि जो उत्तरपुस्तिका परीक्षक द्वारा उन्हें दी गई है, वह उन्हीं की है। भिन्न विवरणों की उत्तरपुस्तिका प्राप्त होने पर उसे तुरंत परीक्षक को वापस लौटा दिया जाए।
- उत्तरपुस्तिका प्राप्त होने पर परीक्षार्थी उनके आवरण पृष्ठ के पीछे अंकित "परीक्षार्थियों के लिए निर्देश" अवश्य पढ़ें एवं उसका अनुपालन करें।
- परीक्षार्थी अपनी उत्तरपुस्तिका के कवर पृष्ठ के ऊपरी बायें तथा दायें भागों में क्रमांक-(1) में अपने उत्तर देने का माध्यम अंकित करते हुए क्रमांक-(2) में अपना पूर्ण हस्ताक्षर अंकित करें। इसके अलावा अन्य मुद्रित विवरणों में किसी भी प्रकार से कोई छेड़-छाड़ नहीं करें।
- प्रायोगिक परीक्षा की उत्तरपुस्तिका के आवरण पृष्ठ के निचले बायें एवं दायें भागों को परीक्षार्थी द्वारा कदापि नहीं भरा जाएगा। अगर परीक्षार्थी इस भाग को भरते हैं, तो परीक्षार्थी का इस विषय में परीक्षाफल रद्द किया जा सकता है। ये दोनों भाग आंतरिक/बाह्य परीक्षकों को भरने के लिए दिया गया है।
- उत्तरपुस्तिका के पन्नों के दोनों पृष्ठों पर तथा प्रत्येक लाइन पर लिखें एवं पृष्ठों को नष्ट न करें।
- यदि रफ कार्य करने की आवश्यकता हो, तो परीक्षार्थी उत्तरपुस्तिका के अंतिम पृष्ठ पर रफ कार्य करके उसे काट दे/क्रॉस (x) कर दें।
- उत्तरपुस्तिका के आंतरिक पृष्ठों पर दाहिने हाशिए में लाइन खींचकर सादा स्थान छोड़ रखा गया है। शेष स्थान रून्ड है। परीक्षार्थी दाहिने हाशिए के सादे स्थान में कुछ भी नहीं लिखेंगे, चूंकि यह भाग परीक्षक के उपयोग के लिए है।
- उत्तरपुस्तिका के पृष्ठों को मोड़ें- फाड़ें नहीं तथा बीच-बीच में व्यर्थ ही खाली न छोड़ें।
- प्रश्न-पत्र में दी हुई संख्या के अनुसार अपने उत्तरों की संख्या लिखें।
- व्हाइटनगर, ब्लेड तथा नाखून का इस्तेमाल करना सर्वथा वर्जित है, अन्यथा परीक्षाफल अमान्य कर दिया जाएगा।
- प्रश्नोत्तर के समाप्त होने पर अंतिम में नीचे एक क्षैतिज रेखा खींच दें।
- आंतरिक परीक्षक द्वारा उपलब्ध कराये गए उपस्थिति-पत्रक में परीक्षार्थी द्वारा यथा-स्तम्भ परीक्षा की तिथि अंकित करते हुए उत्तरपुस्तिका की क्रम संख्या लिखकर अपना हस्ताक्षर किया जाएगा। परीक्षार्थी की उपस्थिति, अनुपस्थिति एवं निष्कासन से संबंधित संगत गोले को नीले/काले पेन से परीक्षक द्वारा भरा जाएगा न कि परीक्षार्थी द्वारा।
- परीक्षार्थी अपनी उत्तरपुस्तिका को आन्तरिक परीक्षक के पास जमा किये बिना परीक्षा भवन न छोड़ें।
- परीक्षा केंद्र में कैलकुलेटर, मोबाइल फोन, इयर फोन, पेजर, ब्लूटूथ या इस प्रकार का कोई अन्य इलेक्ट्रॉनिक उपकरण ले जाना सख्त मना है।
- जाँच परीक्षा में गैर-उत्प्रेषित या जाँच परीक्षा में अनुपस्थित छात्र/छात्रा इंटरमीडिएट वार्षिक प्रायोगिक परीक्षा, 2023 में कदापि सम्मिलित नहीं हो सकते हैं।



बिहार विद्यालय परीक्षा समिति, पटना  
BIHAR SCHOOL EXAMINATION BOARD, PATNA  
इंटरमीडिएट वार्षिक परीक्षा, 2023  
INTERMEDIATE ANNUAL EXAMINATION, 2023  
प्रायोगिक परीक्षा का प्रवेश पत्र  
Admit Card For Practical Examination

संकाय: बाणिज्य  
FACULTY: COMMERCE

\* BSEB UNIQUE Id:- 2211110012774  
कॉलेज/+2 स्कूल का नाम GAYA COLLEGE, GAYA  
परीक्षार्थी का नाम RAHUL KUMAR  
माता का नाम GUDIYA DEVI  
पिता का नाम SANJAY VISHWAKARMA  
परीक्षार्थी का आधार नं० 984568329998 दिव्यांग कोटि NO  
सूचीकरण संख्या/वर्ष R-210013549-21 परीक्षार्थी की कोटि REGULAR  
रोल कोड 21001 रोल क्रमांक 23020673 लिंग MALE



परीक्षा केंद्र का नाम GAYA COLLEGE, GAYA

प्रायोगिक परीक्षा के विषय (निर्धारित परीक्षा कार्यक्रम सहित)

प्रायोगिक विषय	विषय कोड	विषय का नाम	परीक्षा की तारीख
वैकल्पिक विषय	218	ENTREPRENEURSHIP	10.01.2023 to 20.01.2023
अतिरिक्त विषय			

संजीव कुमार

महाविद्यालय / +2 विद्यालय प्रधान का हस्ताक्षर  
एवं मुहर

परीक्षा नियंत्रक (30MA0)

परीक्षार्थी के लिए आवश्यक निर्देश

- \* BSEB UNIQUE Id सत्र 2021-23 परीक्षा के लिए सूचीकृत नियमित (Regular) तथा स्वतंत्र (Private) परीक्षार्थी के लिए जारी किया गया है। इसलिए सत्र 2021-23 से पूर्व के सूचीकृत परीक्षार्थी के लिए BSEB UNIQUE Id मान्य नहीं है।
- प्रायोगिक परीक्षा दिनांक 10.01.2023 से 20.01.2023 तक संचालित होगी। केन्द्राधीक्षक दिनांक 10.01.2023 से 20.01.2023 तक की अवधि में परीक्षार्थियों की संख्या के अनुसार तिथि एवं पाली का निर्धारण करके प्रायोगिक परीक्षा केंद्र पर आवंटित सभी परीक्षार्थियों के प्रायोगिक विषयों की परीक्षा आयोजित करेंगे।
- परीक्षार्थी अपने इस प्रवेश-पत्र में उल्लिखित प्रायोगिक परीक्षा केंद्र पर दिनांक 10.01.2023 को पूर्वाह्न 09:00 बजे अनिवार्य रूप से जाकर परीक्षा केंद्र के परिसर की सूचना पट्ट से यह जानकारी प्राप्त कर लेंगे कि उनके द्वारा चयनित विषय की प्रायोगिक परीक्षा किस तिथि एवं किस पाली में संचालित होगी, जिसमें उन्हें सम्मिलित होना अनिवार्य है।
- परीक्षार्थी के प्रत्येक प्रायोगिक विषय की परीक्षा के लिए 08 पृष्ठों की केवल एक ही उत्तरपुस्तिका मिलेगी। अतिरिक्त उत्तरपुस्तिका नहीं दी जाएगी। परीक्षार्थी उत्तरपुस्तिका लेते ही यह सुनिश्चित कर लें कि इसमें 8 पृष्ठ हैं एवं सही क्रम में हैं।
- उत्तरपुस्तिका प्राप्त होते ही परीक्षार्थी अपने प्रवेश-पत्र तथा उत्तरपुस्तिका पर मुद्रित विवरणों (Details) का मिलान कर यह अवश्य सुनिश्चित हो लें कि जो उत्तरपुस्तिका परीक्षक द्वारा उन्हें दी गई है, वह उन्हीं की है। भिन्न विवरणों की उत्तरपुस्तिका प्राप्त होने पर उसे तुरंत परीक्षक को वापस लौटा दिया जाए।
- उत्तरपुस्तिका प्राप्त होने पर परीक्षार्थी उनके आवरण पृष्ठ के पीछे अंकित "परीक्षार्थियों के लिए निर्देश" अवश्य पढ़ें एवं उसका अनुपालन करें।
- परीक्षार्थी अपनी उत्तरपुस्तिका के कवर पृष्ठ के ऊपरी बायें तथा दायें भागों में क्रमांक-(1) में अपने उत्तर देने का माध्यम अंकित करते हुए क्रमांक-(2) में अपना पूर्ण हस्ताक्षर अंकित करें। इसके अलावा अन्य मुद्रित विवरणों में किसी भी प्रकार से कोई छेड़-छाड़ नहीं करें।
- प्रायोगिक परीक्षा की उत्तरपुस्तिका के आवरण पृष्ठ के निचले बायें एवं दायें भागों को परीक्षार्थी द्वारा कदापि नहीं भरा जाएगा। अगर परीक्षार्थी इस भाग को भरते हैं, तो परीक्षार्थी का इस विषय में परीक्षाफल रद्द किया जा सकता है। ये दोनों भाग आंतरिक/बाह्य परीक्षकों को भरने के लिए दिया गया है।
- उत्तरपुस्तिका के पन्नों के दोनों पृष्ठों पर तथा प्रत्येक लाइन पर लिखें एवं पृष्ठों को नष्ट न करें।
- यदि रफ कार्य करने की आवश्यकता हो, तो परीक्षार्थी उत्तरपुस्तिका के अंतिम पृष्ठ पर रफ कार्य करके उसे काट दे/क्रॉस (x) कर दें।
- उत्तरपुस्तिका के आंतरिक पृष्ठों पर दाहिने हाशिए में लाइन खींचकर सादा स्थान छोड़ रखा गया है। शेष स्थान रून्ड है। परीक्षार्थी दाहिने हाशिए के सादे स्थान में कुछ भी नहीं लिखेंगे, चूंकि यह भाग परीक्षक के उपयोग के लिए है।
- उत्तरपुस्तिका के पृष्ठों को मोड़ें- फाड़ें नहीं तथा बीच-बीच में व्यर्थ ही खाली न छोड़ें।
- प्रश्न-पत्र में दी हुई संख्या के अनुसार अपने उत्तरों की संख्या लिखें।
- व्हाइटनगर, ब्लेड तथा नाखून का इस्तेमाल करना सर्वथा वर्जित है, अन्यथा परीक्षाफल अमान्य कर दिया जाएगा।
- प्रश्नोत्तर के समाप्त होने पर अंतिम में नीचे एक क्षैतिज रेखा खींच दें।
- आंतरिक परीक्षक द्वारा उपलब्ध कराये गए उपस्थिति-पत्रक में परीक्षार्थी द्वारा यथा-स्तम्भ परीक्षा की तिथि अंकित करते हुए उत्तरपुस्तिका की क्रम संख्या लिखकर अपना हस्ताक्षर किया जाएगा। परीक्षार्थी की उपस्थिति, अनुपस्थिति एवं निष्कासन से संबंधित संगत गोले को नीले/काले पेन से परीक्षक द्वारा भरा जाएगा न कि परीक्षार्थी द्वारा।
- परीक्षार्थी अपनी उत्तरपुस्तिका को आन्तरिक परीक्षक के पास जमा किये बिना परीक्षा भवन न छोड़ें।
- परीक्षा केंद्र में कैलकुलेटर, मोबाइल फोन, इयर फोन, पेजर, ब्लूटूथ या इस प्रकार का कोई अन्य इलेक्ट्रॉनिक उपकरण ले जाना सख्त मना है।
- जाँच परीक्षा में गैर-उत्प्रेषित या जाँच परीक्षा में अनुपस्थित छात्र/छात्रा इंटरमीडिएट वार्षिक प्रायोगिक परीक्षा, 2023 में कदापि सम्मिलित नहीं हो सकते हैं।






बिहार विद्यालय परीक्षा समिति, पटना  
BIHAR SCHOOL EXAMINATION BOARD, PATNA  
इंटरमीडिएट वार्षिक परीक्षा, 2023  
INTERMEDIATE ANNUAL EXAMINATION, 2023  
प्रायोगिक परीक्षा का प्रवेश पत्र  
Admit Card For Practical Examination

संकाय: बाणिज्य  
FACULTY: COMMERCE

\* BSEB UNIQUE Id:- 2211110012149  
कॉलेज/+2 स्कूल का नाम GAYA COLLEGE, GAYA  
परीक्षार्थी का नाम KARAN KUMAR  
माता का नाम SUMAN DEVI  
पिता का नाम JITENDRA KUMAR  
परीक्षार्थी का आधार नं० 470285843599 दिव्यांग कोटि NO  
सूचीकरण संख्या/वर्ष R-210013429-21 परीक्षार्थी की कोटि REGULAR  
रोल कोड 21001 रोल क्रमांक 23020556 लिंग MALE



परीक्षा केंद्र का नाम GAYA COLLEGE, GAYA

प्रायोगिक परीक्षा के विषय (निर्धारित परीक्षा कार्यक्रम सहित)

प्रायोगिक विषय	विषय कोड	विषय का नाम	परीक्षा की तारीख
वैकल्पिक विषय	218	ENTREPRENEURSHIP	10.01.2023 to 20.01.2023
अतिरिक्त विषय			

संजीव कुमार

महाविद्यालय / +2 विद्यालय प्रधान का हस्ताक्षर  
एवं मुहर

परीक्षा नियंत्रक (30MA0)

परीक्षार्थी के लिए आवश्यक निर्देश

- \* BSEB UNIQUE Id सत्र 2021-23 परीक्षा के लिए सूचीकृत नियमित (Regular) तथा स्वतंत्र (Private) परीक्षार्थी के लिए जारी किया गया है। इसलिए सत्र 2021-23 से पूर्व के सूचीकृत परीक्षार्थी के लिए BSEB UNIQUE Id मान्य नहीं है।
- प्रायोगिक परीक्षा दिनांक 10.01.2023 से 20.01.2023 तक संचालित होगी। केन्द्राधीक्षक दिनांक 10.01.2023 से 20.01.2023 तक की अवधि में परीक्षार्थियों की संख्या के अनुसार तिथि एवं पाली का निर्धारण करके प्रायोगिक परीक्षा केंद्र पर आवंटित सभी परीक्षार्थियों के प्रायोगिक विषयों की परीक्षा आयोजित करेंगे।
- परीक्षार्थी अपने इस प्रवेश-पत्र में उल्लिखित प्रायोगिक परीक्षा केंद्र पर दिनांक 10.01.2023 को पूर्वाह्न 09:00 बजे अनिवार्य रूप से जाकर परीक्षा केंद्र के परिसर की सूचना पट्ट से यह जानकारी प्राप्त कर लेंगे कि उनके द्वारा चयनित विषय की प्रायोगिक परीक्षा किस तिथि एवं किस पाली में संचालित होगी, जिसमें उन्हें सम्मिलित होना अनिवार्य है।
- परीक्षार्थी के प्रत्येक प्रायोगिक विषय की परीक्षा के लिए 08 पृष्ठों की केवल एक ही उत्तरपुस्तिका मिलेगी। अतिरिक्त उत्तरपुस्तिका नहीं दी जाएगी। परीक्षार्थी उत्तरपुस्तिका लेते ही यह सुनिश्चित कर लें कि इसमें 8 पृष्ठ हैं एवं सही क्रम में हैं।
- उत्तरपुस्तिका प्राप्त होते ही परीक्षार्थी अपने प्रवेश-पत्र तथा उत्तरपुस्तिका पर मुद्रित विवरणों (Details) का मिलान कर यह अवश्य सुनिश्चित हो लें कि जो उत्तरपुस्तिका परीक्षक द्वारा उन्हें दी गई है, वह उन्हीं की है। भिन्न विवरणों की उत्तरपुस्तिका प्राप्त होने पर उसे तुरंत परीक्षक को वापस लौटा दिया जाए।
- उत्तरपुस्तिका प्राप्त होने पर परीक्षार्थी उनके आवरण पृष्ठ के पीछे अंकित "परीक्षार्थियों के लिए निर्देश" अवश्य पढ़ें एवं उसका अनुपालन करें।
- परीक्षार्थी अपनी उत्तरपुस्तिका के कवर पृष्ठ के ऊपरी बायें तथा दायें भागों में क्रमांक-(1) में अपने उत्तर देने का माध्यम अंकित करते हुए क्रमांक-(2) में अपना पूर्ण हस्ताक्षर अंकित करें। इसके अलावा अन्य मुद्रित विवरणों में किसी भी प्रकार से कोई छेड़-छाड़ नहीं करें।
- प्रायोगिक परीक्षा की उत्तरपुस्तिका के आवरण पृष्ठ के निचले बायें एवं दायें भागों को परीक्षार्थी द्वारा कदापि नहीं भरा जाएगा। अगर परीक्षार्थी इस भाग को भरते हैं, तो परीक्षार्थी का इस विषय में परीक्षाफल रद्द किया जा सकता है। ये दोनों भाग आंतरिक/बाह्य परीक्षकों को भरने के लिए दिया गया है।
- उत्तरपुस्तिका के पन्नों के दोनों पृष्ठों पर तथा प्रत्येक लाइन पर लिखें एवं पृष्ठों को नष्ट न करें।
- यदि रफ कार्य करने की आवश्यकता हो, तो परीक्षार्थी उत्तरपुस्तिका के अंतिम पृष्ठ पर रफ कार्य करके उसे काट दे/क्रॉस (x) कर दें।
- उत्तरपुस्तिका के आंतरिक पृष्ठों पर दाहिने हाशिए में लाइन खींचकर सादा स्थान छोड़ रखा गया है। शेष स्थान रून्ड है। परीक्षार्थी दाहिने हाशिए के सादे स्थान में कुछ भी नहीं लिखेंगे, चूंकि यह भाग परीक्षक के उपयोग के लिए है।
- उत्तरपुस्तिका के पृष्ठों को मोड़ें- फाड़ें नहीं तथा बीच-बीच में व्यर्थ ही खाली न छोड़ें।
- प्रश्न-पत्र में दी हुई संख्या के अनुसार अपने उत्तरों की संख्या लिखें।
- व्हाइटनगर, ब्लेड तथा नाखून का इस्तेमाल करना सर्वथा वर्जित है, अन्यथा परीक्षाफल अमान्य कर दिया जाएगा।
- प्रश्नोत्तर के समाप्त होने पर अंतिम में नीचे एक क्षैतिज रेखा खींच दें।
- आंतरिक परीक्षक द्वारा उपलब्ध कराये गए उपस्थिति-पत्रक में परीक्षार्थी द्वारा यथा-स्तम्भ परीक्षा की तिथि अंकित करते हुए उत्तरपुस्तिका की क्रम संख्या लिखकर अपना हस्ताक्षर किया जाएगा। परीक्षार्थी की उपस्थिति, अनुपस्थिति एवं निष्कासन से संबंधित संगत गोले को नीले/काले पेन से परीक्षक द्वारा भरा जाएगा न कि परीक्षार्थी द्वारा।
- परीक्षार्थी अपनी उत्तरपुस्तिका को आन्तरिक परीक्षक के पास जमा किये बिना परीक्षा भवन न छोड़ें।
- परीक्षा केंद्र में कैलकुलेटर, मोबाइल फोन, इयर फोन, पेजर, ब्लूटूथ या इस प्रकार का कोई अन्य इलेक्ट्रॉनिक उपकरण ले जाना सख्त मना है।
- जाँच परीक्षा में गैर-उत्प्रेषित या जाँच परीक्षा में अनुपस्थित छात्र/छात्रा इंटरमीडिएट वार्षिक प्रायोगिक परीक्षा, 2023 में कदापि सम्मिलित नहीं हो सकते हैं।



बिहार विद्यालय परीक्षा समिति, पटना  
BIHAR SCHOOL EXAMINATION BOARD, PATNA  
इंटरमीडिएट वार्षिक परीक्षा, 2023  
INTERMEDIATE ANNUAL EXAMINATION, 2023  
प्रायोगिक परीक्षा का प्रवेश पत्र  
Admit Card For Practical Examination

संकाय: बाणिज्य  
FACULTY: COMMERCE

\* BSEB UNIQUE Id:- 2211110013676  
कॉलेज/+2 स्कूल का नाम GAYA COLLEGE, GAYA  
परीक्षार्थी का नाम VISHAL KUMAR  
माता का नाम SHOBHA DEVI  
पिता का नाम ARBIND KUMAR  
परीक्षार्थी का आधार नं० 797298386271 दिव्यांग कोटि NO  
सूचीकरण संख्या/वर्ष R-210013709-21 परीक्षार्थी की कोटि REGULAR  
रोल कोड 21001 रोल क्रमांक 23020830 लिंग MALE



परीक्षा केंद्र का नाम GAYA COLLEGE, GAYA

प्रायोगिक परीक्षा के विषय (निर्धारित परीक्षा कार्यक्रम सहित)

प्रायोगिक विषय	विषय कोड	विषय का नाम	परीक्षा की तारीख
वैकल्पिक विषय	218	ENTREPRENEURSHIP	10.01.2023 to 20.01.2023
अतिरिक्त विषय			

संजीव कुमार

महाविद्यालय / +2 विद्यालय प्रधान का हस्ताक्षर  
एवं मुहर

परीक्षा नियंत्रक (30MA0)

परीक्षार्थी के लिए आवश्यक निर्देश

- \* BSEB UNIQUE Id सत्र 2021-23 परीक्षा के लिए सूचीकृत नियमित (Regular) तथा स्वतंत्र (Private) परीक्षार्थी के लिए जारी किया गया है। इसलिए सत्र 2021-23 से पूर्व के सूचीकृत परीक्षार्थी के लिए BSEB UNIQUE Id मान्य नहीं है।
- प्रायोगिक परीक्षा दिनांक 10.01.2023 से 20.01.2023 तक संचालित होगी। केन्द्राधीक्षक दिनांक 10.01.2023 से 20.01.2023 तक की अवधि में परीक्षार्थियों की संख्या के अनुसार तिथि एवं पाली का निर्धारण करके प्रायोगिक परीक्षा केंद्र पर आवंटित सभी परीक्षार्थियों के प्रायोगिक विषयों की परीक्षा आयोजित करेंगे।
- परीक्षार्थी अपने इस प्रवेश-पत्र में उल्लिखित प्रायोगिक परीक्षा केंद्र पर दिनांक 10.01.2023 को पूर्वाह्न 09:00 बजे अनिवार्य रूप से जाकर परीक्षा केंद्र के परिसर की सूचना पट्ट से यह जानकारी प्राप्त कर लेंगे कि उनके द्वारा चयनित विषय की प्रायोगिक परीक्षा किस तिथि एवं किस पाली में संचालित होगी, जिसमें उन्हें सम्मिलित होना अनिवार्य है।
- परीक्षार्थी के प्रत्येक प्रायोगिक विषय की परीक्षा के लिए 08 पृष्ठों की केवल एक ही उत्तरपुस्तिका मिलेगी। अतिरिक्त उत्तरपुस्तिका नहीं दी जाएगी। परीक्षार्थी उत्तरपुस्तिका लेते ही यह सुनिश्चित कर लें कि इसमें 8 पृष्ठ हैं एवं सही क्रम में हैं।
- उत्तरपुस्तिका प्राप्त होते ही परीक्षार्थी अपने प्रवेश-पत्र तथा उत्तरपुस्तिका पर मुद्रित विवरणों (Details) का मिलान कर यह अवश्य सुनिश्चित हो लें कि जो उत्तरपुस्तिका परीक्षक द्वारा उन्हें दी गई है, वह उन्हीं की है। भिन्न विवरणों की उत्तरपुस्तिका प्राप्त होने पर उसे तुरंत परीक्षक को वापस लौटा दिया जाए।
- उत्तरपुस्तिका प्राप्त होने पर परीक्षार्थी उनके आवरण पृष्ठ के पीछे अंकित "परीक्षार्थियों के लिए निर्देश" अवश्य पढ़ें एवं उसका अनुपालन करें।
- परीक्षार्थी अपनी उत्तरपुस्तिका के कवर पृष्ठ के ऊपरी बायें तथा दायें भागों में क्रमांक-(1) में अपने उत्तर देने का माध्यम अंकित करते हुए क्रमांक-(2) में अपना पूर्ण हस्ताक्षर अंकित करें। इसके अलावा अन्य मुद्रित विवरणों में किसी भी प्रकार से कोई छेड़-छाड़ नहीं करें।
- प्रायोगिक परीक्षा की उत्तरपुस्तिका के आवरण पृष्ठ के निचले बायें एवं दायें भागों को परीक्षार्थी द्वारा कदापि नहीं भरा जाएगा। अगर परीक्षार्थी इस भाग को भरते हैं, तो परीक्षार्थी का इस विषय में परीक्षाफल रद्द किया जा सकता है। ये दोनों भाग आंतरिक/बाह्य परीक्षकों को भरने के लिए दिया गया है।
- उत्तरपुस्तिका के पन्नों के दोनों पृष्ठों पर तथा प्रत्येक लाइन पर लिखें एवं पृष्ठों को नष्ट न करें।
- यदि रफ कार्य करने की आवश्यकता हो, तो परीक्षार्थी उत्तरपुस्तिका के अंतिम पृष्ठ पर रफ कार्य करके उसे काट दे/क्रॉस (x) कर दें।
- उत्तरपुस्तिका के आंतरिक पृष्ठों पर दाहिने हाशिए में लाइन खींचकर सादा स्थान छोड़ रखा गया है। शेष स्थान रून्ड है। परीक्षार्थी दाहिने हाशिए के सादे स्थान में कुछ भी नहीं लिखेंगे, चूंकि यह भाग परीक्षक के उपयोग के लिए है।
- उत्तरपुस्तिका के पृष्ठों को मोड़ें- फाड़ें नहीं तथा बीच-बीच में व्यर्थ ही खाली न छोड़ें।
- प्रश्न-पत्र में दी हुई संख्या के अनुसार अपने उत्तरों की संख्या लिखें।
- व्हाइटनगर, ब्लेड तथा नाखून का इस्तेमाल करना सर्वथा वर्जित है, अन्यथा परीक्षाफल अमान्य कर दिया जाएगा।
- प्रश्नोत्तर के समाप्त होने पर अंतिम में नीचे एक क्षैतिज रेखा खींच दें।
- आंतरिक परीक्षक द्वारा उपलब्ध कराये गए उपस्थिति-पत्रक में परीक्षार्थी द्वारा यथा-स्तम्भ परीक्षा की तिथि अंकित करते हुए उत्तरपुस्तिका की क्रम संख्या लिखकर अपना हस्ताक्षर किया जाएगा। परीक्षार्थी की उपस्थिति, अनुपस्थिति एवं निष्कासन से संबंधित संगत गोले को नीले/काले पेन से परीक्षक द्वारा भरा जाएगा न कि परीक्षार्थी द्वारा।
- परीक्षार्थी अपनी उत्तरपुस्तिका को आन्तरिक परीक्षक के पास जमा किये बिना परीक्षा भवन न छोड़ें।
- परीक्षा केंद्र में कैलकुलेटर, मोबाइल फोन, इयर फोन, पेजर, ब्लूटूथ या इस प्रकार का कोई अन्य इलेक्ट्रॉनिक उपकरण ले जाना सख्त मना है।
- जाँच परीक्षा में गैर-उत्प्रेषित या जाँच परीक्षा में अनुपस्थित छात्र/छात्रा इंटरमीडिएट वार्षिक प्रायोगिक परीक्षा, 2023 में कदापि सम्मिलित नहीं हो सकते हैं।



बिहार विद्यालय परीक्षा समिति, पटना  
BIHAR SCHOOL EXAMINATION BOARD, PATNA  
इंटरमीडिएट वार्षिक परीक्षा, 2023  
INTERMEDIATE ANNUAL EXAMINATION, 2023  
प्रायोगिक परीक्षा का प्रवेश पत्र  
Admit Card For Practical Examination

संकाय: बाणिज्य  
FACULTY: COMMERCE

\* BSEB UNIQUE Id:- 2211110012781  
कॉलेज/+2 स्कूल का नाम GAYA COLLEGE, GAYA  
परीक्षार्थी का नाम RAHUL KUMAR  
माता का नाम MAMTA DEVI  
पिता का नाम SURENDRA SHARMA  
परीक्षार्थी का आधार नं० 266209921369 दिव्यांग कोटि NO  
सूचीकरण संख्या/वर्ष R-210013550-21 परीक्षार्थी की कोटि REGULAR  
रोल कोड 21001 रोल क्रमांक 23020674 लिंग MALE



परीक्षा केंद्र का नाम GAYA COLLEGE, GAYA

प्रायोगिक परीक्षा के विषय (निर्धारित परीक्षा कार्यक्रम सहित)

प्रायोगिक विषय	विषय कोड	विषय का नाम	परीक्षा की तारीख
वैकल्पिक विषय	218	ENTREPRENEURSHIP	10.01.2023 to 20.01.2023
अतिरिक्त विषय			

संजीव कुमार

महाविद्यालय / +2 विद्यालय प्रधान का हस्ताक्षर  
एवं मुहर

परीक्षा नियंत्रक (30MA0)

परीक्षार्थी के लिए आवश्यक निर्देश

- \* BSEB UNIQUE Id सत्र 2021-23 परीक्षा के लिए सूचीकृत नियमित (Regular) तथा स्वतंत्र (Private) परीक्षार्थी के लिए जारी किया गया है। इसलिए सत्र 2021-23 से पूर्व के सूचीकृत परीक्षार्थी के लिए BSEB UNIQUE Id मान्य नहीं है।
- प्रायोगिक परीक्षा दिनांक 10.01.2023 से 20.01.2023 तक संचालित होगी। केन्द्राधीक्षक दिनांक 10.01.2023 से 20.01.2023 तक की अवधि में परीक्षार्थियों की संख्या के अनुसार तिथि एवं पाली का निर्धारण करके प्रायोगिक परीक्षा केंद्र पर आवंटित सभी परीक्षार्थियों के प्रायोगिक विषयों की परीक्षा आयोजित करेंगे।
- परीक्षार्थी अपने इस प्रवेश-पत्र में उल्लिखित प्रायोगिक परीक्षा केंद्र पर दिनांक 10.01.2023 को पूर्वाह्न 09:00 बजे अनिवार्य रूप से जाकर परीक्षा केंद्र के परिसर की सूचना पट्ट से यह जानकारी प्राप्त कर लेंगे कि उनके द्वारा चयनित विषय की प्रायोगिक परीक्षा किस तिथि एवं किस पाली में संचालित होगी, जिसमें उन्हें सम्मिलित होना अनिवार्य है।
- परीक्षार्थी के प्रत्येक प्रायोगिक विषय की परीक्षा के लिए 08 पृष्ठों की केवल एक ही उत्तरपुस्तिका मिलेगी। अतिरिक्त उत्तरपुस्तिका नहीं दी जाएगी। परीक्षार्थी उत्तरपुस्तिका लेते ही यह सुनिश्चित कर लें कि इसमें 8 पृष्ठ हैं एवं सही क्रम में हैं।
- उत्तरपुस्तिका प्राप्त होते ही परीक्षार्थी अपने प्रवेश-पत्र तथा उत्तरपुस्तिका पर मुद्रित विवरणों (Details) का मिलान कर यह अवश्य सुनिश्चित हो लें कि जो उत्तरपुस्तिका परीक्षक द्वारा उन्हें दी गई है, वह उन्हीं की है। भिन्न विवरणों की उत्तरपुस्तिका प्राप्त होने पर उसे तुरंत परीक्षक को वापस लौटा दिया जाए।
- उत्तरपुस्तिका प्राप्त होने पर परीक्षार्थी उनके आवरण पृष्ठ के पीछे अंकित "परीक्षार्थियों के लिए निर्देश" अवश्य पढ़ें एवं उसका अनुपालन करें।
- परीक्षार्थी अपनी उत्तरपुस्तिका के कवर पृष्ठ के ऊपरी बायें तथा दायें भागों में क्रमांक-(1) में अपने उत्तर देने का माध्यम अंकित करते हुए क्रमांक-(2) में अपना पूर्ण हस्ताक्षर अंकित करें। इसके अलावा अन्य मुद्रित विवरणों में किसी भी प्रकार से कोई छेड़-छाड़ नहीं करें।
- प्रायोगिक परीक्षा की उत्तरपुस्तिका के आवरण पृष्ठ के निचले बायें एवं दायें भागों को परीक्षार्थी द्वारा कदापि नहीं भरा जाएगा। अगर परीक्षार्थी इस भाग को भरते हैं, तो परीक्षार्थी का इस विषय में परीक्षाफल रद्द किया जा सकता है। ये दोनों भाग आंतरिक/बाह्य परीक्षकों को भरने के लिए दिया गया है।
- उत्तरपुस्तिका के पन्नों के दोनों पृष्ठों पर तथा प्रत्येक लाइन पर लिखें एवं पृष्ठों को नष्ट न करें।
- यदि रफ कार्य करने की आवश्यकता हो, तो परीक्षार्थी उत्तरपुस्तिका के अंतिम पृष्ठ पर रफ कार्य करके उसे काट दे/क्रॉस (x) कर दें।
- उत्तरपुस्तिका के आंतरिक पृष्ठों पर दाहिने हाशिए में लाइन खींचकर सादा स्थान छोड़ रखा गया है। शेष स्थान रून्ड है। परीक्षार्थी दाहिने हाशिए के सादे स्थान में कुछ भी नहीं लिखेंगे, चूंकि यह भाग परीक्षक के उपयोग के लिए है।
- उत्तरपुस्तिका के पृष्ठों को मोड़ें- फाड़ें नहीं तथा बीच-बीच में व्यर्थ ही खाली न छोड़ें।
- प्रश्न-पत्र में दी हुई संख्या के अनुसार अपने उत्तरों की संख्या लिखें।
- व्हाइटनगर, ब्लेड तथा नाखून का इस्तेमाल करना सर्वथा वर्जित है, अन्यथा परीक्षाफल अमान्य कर दिया जाएगा।
- प्रश्नोत्तर के समाप्त होने पर अंतिम में नीचे एक क्षैतिज रेखा खींच दें।
- आंतरिक परीक्षक द्वारा उपलब्ध कराये गए उपस्थिति-पत्रक में परीक्षार्थी द्वारा यथा-स्तम्भ परीक्षा की तिथि अंकित करते हुए उत्तरपुस्तिका की क्रम संख्या लिखकर अपना हस्ताक्षर किया जाएगा। परीक्षार्थी की उपस्थिति, अनुपस्थिति एवं निष्कासन से संबंधित संगत गोले को नीले/काले पेन से परीक्षक द्वारा भरा जाएगा न कि परीक्षार्थी द्वारा।
- परीक्षार्थी अपनी उत्तरपुस्तिका को आन्तरिक परीक्षक के पास जमा किये बिना परीक्षा भवन न छोड़ें।
- परीक्षा केंद्र में कैलकुलेटर, मोबाइल फोन, इयर फोन, पेजर, ब्लूटूथ या इस प्रकार का कोई अन्य इलेक्ट्रॉनिक उपकरण ले जाना सख्त मना है।
- जाँच परीक्षा में गैर-उत्प्रेषित या जाँच परीक्षा में अनुपस्थित छात्र/छात्रा इंटरमीडिएट वार्षिक प्रायोगिक परीक्षा, 2023 में कदापि सम्मिलित नहीं हो सकते हैं।



बिहार विद्यालय परीक्षा समिति, पटना  
BIHAR SCHOOL EXAMINATION BOARD, PATNA  
इंटरमीडिएट वार्षिक परीक्षा, 2023  
INTERMEDIATE ANNUAL EXAMINATION, 2023  
प्रायोगिक परीक्षा का प्रवेश पत्र  
Admit Card For Practical Examination

संकाय: बाणिज्य  
FACULTY: COMMERCE

\* BSEB UNIQUE Id:- 2212110010037  
कॉलेज/+2 स्कूल का नाम GAYA COLLEGE, GAYA  
परीक्षार्थी का नाम AMRITA BHARTI  
माता का नाम SHARDA DEVI  
पिता का नाम ANAND KRISHNA MURTI  
परीक्षार्थी का आधार नं० 980665996131 दिव्यांग कोटि NO  
सूचीकरण संख्या/वर्ष R-210012886-21 परीक्षार्थी की कोटि REGULAR  
रोल कोड 21001 रोल क्रमांक 23020014 लिंग FEMALE



परीक्षा केंद्र का नाम GAYA COLLEGE, GAYA

प्रायोगिक परीक्षा के विषय (निर्धारित परीक्षा कार्यक्रम सहित)

प्रायोगिक विषय	विषय कोड	विषय का नाम	परीक्षा की तारीख
वैकल्पिक विषय	218	ENTREPRENEURSHIP	10.01.2023 to 20.01.2023
अतिरिक्त विषय			

संजीव कुमार

महाविद्यालय / +2 विद्यालय प्रधान का हस्ताक्षर  
एवं मुहर

परीक्षा नियंत्रक (30MA0)

परीक्षार्थी के लिए आवश्यक निर्देश

- \* BSEB UNIQUE Id सत्र 2021-23 परीक्षा के लिए सूचीकृत नियमित (Regular) तथा स्वतंत्र (Private) परीक्षार्थी के लिए जारी किया गया है। इसलिए सत्र 2021-23 से पूर्व के सूचीकृत परीक्षार्थी के लिए BSEB UNIQUE Id मान्य नहीं है।
- प्रायोगिक परीक्षा दिनांक 10.01.2023 से 20.01.2023 तक संचालित होगी। केन्द्राधीक्षक दिनांक 10.01.2023 से 20.01.2023 तक की अवधि में परीक्षार्थियों की संख्या के अनुसार तिथि एवं पाली का निर्धारण करके प्रायोगिक परीक्षा केंद्र पर आवंटित सभी परीक्षार्थियों के प्रायोगिक विषयों की परीक्षा आयोजित करेंगे।
- परीक्षार्थी अपने इस प्रवेश-पत्र में उल्लिखित प्रायोगिक परीक्षा केंद्र पर दिनांक 10.01.2023 को पूर्वाह्न 09:00 बजे अनिवार्य रूप से जाकर परीक्षा केंद्र के परिसर की सूचना पट्ट से यह जानकारी प्राप्त कर लेंगे कि उनके द्वारा चयनित विषय की प्रायोगिक परीक्षा किस तिथि एवं किस पाली में संचालित होगी, जिसमें उन्हें सम्मिलित होना अनिवार्य है।
- परीक्षार्थी के प्रत्येक प्रायोगिक विषय की परीक्षा के लिए 08 पृष्ठों की केवल एक ही उत्तरपुस्तिका मिलेगी। अतिरिक्त उत्तरपुस्तिका नहीं दी जाएगी। परीक्षार्थी उत्तरपुस्तिका लेते ही यह सुनिश्चित कर लें कि इसमें 8 पृष्ठ हैं एवं सही क्रम में हैं।
- उत्तरपुस्तिका प्राप्त होते ही परीक्षार्थी अपने प्रवेश-पत्र तथा उत्तरपुस्तिका पर मुद्रित विवरणों (Details) का मिलान कर यह अवश्य सुनिश्चित हो लें कि जो उत्तरपुस्तिका परीक्षक द्वारा उन्हें दी गई है, वह उन्हीं की है। भिन्न विवरणों की उत्तरपुस्तिका प्राप्त होने पर उसे तुरंत परीक्षक को वापस लौटा दिया जाए।
- उत्तरपुस्तिका प्राप्त होने पर परीक्षार्थी उनके आवरण पृष्ठ के पीछे अंकित "परीक्षार्थियों के लिए निर्देश" अवश्य पढ़ें एवं उसका अनुपालन करें।
- परीक्षार्थी अपनी उत्तरपुस्तिका के कवर पृष्ठ के ऊपरी बायें तथा दायें भागों में क्रमांक-(1) में अपने उत्तर देने का माध्यम अंकित करते हुए क्रमांक-(2) में अपना पूर्ण हस्ताक्षर अंकित करें। इसके अलावा अन्य मुद्रित विवरणों में किसी भी प्रकार से कोई छेड़-छाड़ नहीं करें।
- प्रायोगिक परीक्षा की उत्तरपुस्तिका के आवरण पृष्ठ के निचले बायें एवं दायें भागों को परीक्षार्थी द्वारा कदापि नहीं भरा जाएगा। अगर परीक्षार्थी इस भाग को भरते हैं, तो परीक्षार्थी का इस विषय में परीक्षाफल रद्द किया जा सकता है। ये दोनों भाग आंतरिक/बाह्य परीक्षकों को भरने के लिए दिया गया है।
- उत्तरपुस्तिका के पन्नों के दोनों पृष्ठों पर तथा प्रत्येक लाइन पर लिखें एवं पृष्ठों को नष्ट न करें।
- यदि रफ कार्य करने की आवश्यकता हो, तो परीक्षार्थी उत्तरपुस्तिका के अंतिम पृष्ठ पर रफ कार्य करके उसे काट दे/क्रॉस (x) कर दें।
- उत्तरपुस्तिका के आंतरिक पृष्ठों पर दाहिने हाशिए में लाइन खींचकर सादा स्थान छोड़ रखा गया है। शेष स्थान रून्ड है। परीक्षार्थी दाहिने हाशिए के सादे स्थान में कुछ भी नहीं लिखेंगे, चूंकि यह भाग परीक्षक के उपयोग के लिए है।
- उत्तरपुस्तिका के पृष्ठों को मोड़ें- फाड़ें नहीं तथा बीच-बीच में व्यर्थ ही खाली न छोड़ें।
- प्रश्न-पत्र में दी हुई संख्या के अनुसार अपने उत्तरों की संख्या लिखें।
- व्हाइटनगर, ब्लेड तथा नाखून का इस्तेमाल करना सर्वथा वर्जित है, अन्यथा परीक्षाफल अमान्य कर दिया जाएगा।
- प्रश्नोत्तर के समाप्त होने पर अंतिम में नीचे एक क्षैतिज रेखा खींच दें।
- आंतरिक परीक्षक द्वारा उपलब्ध कराये गए उपस्थिति-पत्रक में परीक्षार्थी द्वारा यथा-स्तम्भ परीक्षा की तिथि अंकित करते हुए उत्तरपुस्तिका की क्रम संख्या लिखकर अपना हस्ताक्षर किया जाएगा। परीक्षार्थी की उपस्थिति, अनुपस्थिति एवं निष्कासन से संबंधित संगत गोले को नीले/काले पेन से परीक्षक द्वारा भरा जाएगा न कि परीक्षार्थी द्वारा।
- परीक्षार्थी अपनी उत्तरपुस्तिका को आन्तरिक परीक्षक के पास जमा किये बिना परीक्षा भवन न छोड़ें।
- परीक्षा केंद्र में कैलकुलेटर, मोबाइल फोन, इयर फोन, पेजर, ब्लूटूथ या इस प्रकार का कोई अन्य इलेक्ट्रॉनिक उपकरण ले जाना सख्त मना है।
- जाँच परीक्षा में गैर-उत्प्रेषित या जाँच परीक्षा में अनुपस्थित छात्र/छात्रा इंटरमीडिएट वार्षिक प्रायोगिक परीक्षा, 2023 में कदापि सम्मिलित नहीं हो सकते हैं।



बिहार विद्यालय परीक्षा समिति, पटना  
BIHAR SCHOOL EXAMINATION BOARD, PATNA  
इंटरमीडिएट वार्षिक परीक्षा, 2023  
INTERMEDIATE ANNUAL EXAMINATION, 2023  
प्रायोगिक परीक्षा का प्रवेश पत्र  
Admit Card For Practical Examination

संकाय: बाणिज्य  
FACULTY: COMMERCE

\* BSEB UNIQUE Id:- 2211110012662  
कॉलेज/+2 स्कूल का नाम GAYA COLLEGE, GAYA  
परीक्षार्थी का नाम PREM KUMAR  
माता का नाम RUNNI DEVI  
पिता का नाम NARESH KUMAR  
परीक्षार्थी का आधार नं० 991879305175 दिव्यांग कोटि NO  
सूचीकरण संख्या/वर्ष R-210013519-21 परीक्षार्थी की कोटि REGULAR  
रोल कोड 21001 रोल क्रमांक 23020644 लिंग MALE



परीक्षा केंद्र का नाम GAYA COLLEGE, GAYA

प्रायोगिक परीक्षा के विषय (निर्धारित परीक्षा कार्यक्रम सहित)

प्रायोगिक विषय	विषय कोड	विषय का नाम	परीक्षा की तारीख
वैकल्पिक विषय	218	ENTREPRENEURSHIP	10.01.2023 to 20.01.2023
अतिरिक्त विषय			

संजीव कुमार

महाविद्यालय / +2 विद्यालय प्रधान का हस्ताक्षर  
एवं मुहर

परीक्षा नियंत्रक (30MA0)

परीक्षार्थी के लिए आवश्यक निर्देश

- \* BSEB UNIQUE Id सत्र 2021-23 परीक्षा के लिए सूचीकृत नियमित (Regular) तथा स्वतंत्र (Private) परीक्षार्थी के लिए जारी किया गया है। इसलिए सत्र 2021-23 से पूर्व के सूचीकृत परीक्षार्थी के लिए BSEB UNIQUE Id मान्य नहीं है।
- प्रायोगिक परीक्षा दिनांक 10.01.2023 से 20.01.2023 तक संचालित होगी। केन्द्राधीक्षक दिनांक 10.01.2023 से 20.01.2023 तक की अवधि में परीक्षार्थियों की संख्या के अनुसार तिथि एवं पाली का निर्धारण करके प्रायोगिक परीक्षा केंद्र पर आवंटित सभी परीक्षार्थियों के प्रायोगिक विषयों की परीक्षा आयोजित करेंगे।
- परीक्षार्थी अपने इस प्रवेश-पत्र में उल्लिखित प्रायोगिक परीक्षा केंद्र पर दिनांक 10.01.2023 को पूर्वाह्न 09:00 बजे अनिवार्य रूप से जाकर परीक्षा केंद्र के परिसर की सूचना पट्ट से यह जानकारी प्राप्त कर लेंगे कि उनके द्वारा चयनित विषय की प्रायोगिक परीक्षा किस तिथि एवं किस पाली में संचालित होगी, जिसमें उन्हें सम्मिलित होना अनिवार्य है।
- परीक्षार्थी के प्रत्येक प्रायोगिक विषय की परीक्षा के लिए 08 पृष्ठों की केवल एक ही उत्तरपुस्तिका मिलेगी। अतिरिक्त उत्तरपुस्तिका नहीं दी जाएगी। परीक्षार्थी उत्तरपुस्तिका लेते ही यह सुनिश्चित कर लें कि इसमें 8 पृष्ठ हैं एवं सही क्रम में हैं।
- उत्तरपुस्तिका प्राप्त होते ही परीक्षार्थी अपने प्रवेश-पत्र तथा उत्तरपुस्तिका पर मुद्रित विवरणों (Details) का मिलान कर यह अवश्य सुनिश्चित हो लें कि जो उत्तरपुस्तिका परीक्षक द्वारा उन्हें दी गई है, वह उन्हीं की है। भिन्न विवरणों की उत्तरपुस्तिका प्राप्त होने पर उसे तुरंत परीक्षक को वापस लौटा दिया जाए।
- उत्तरपुस्तिका प्राप्त होने पर परीक्षार्थी उनके आवरण पृष्ठ के पीछे अंकित "परीक्षार्थियों के लिए निर्देश" अवश्य पढ़ें एवं उसका अनुपालन करें।
- परीक्षार्थी अपनी उत्तरपुस्तिका के कवर पृष्ठ के ऊपरी बायें तथा दायें भागों में क्रमांक-(1) में अपने उत्तर देने का माध्यम अंकित करते हुए क्रमांक-(2) में अपना पूर्ण हस्ताक्षर अंकित करें। इसके अलावा अन्य मुद्रित विवरणों में किसी भी प्रकार से कोई छेड़-छाड़ नहीं करें।
- प्रायोगिक परीक्षा की उत्तरपुस्तिका के आवरण पृष्ठ के निचले बायें एवं दायें भागों को परीक्षार्थी द्वारा कदापि नहीं भरा जाएगा। अगर परीक्षार्थी इस भाग को भरते हैं, तो परीक्षार्थी का इस विषय में परीक्षाफल रद्द किया जा सकता है। ये दोनों भाग आंतरिक/बाह्य परीक्षकों को भरने के लिए दिया गया है।
- उत्तरपुस्तिका के पन्नों के दोनों पृष्ठों पर तथा प्रत्येक लाइन पर लिखें एवं पृष्ठों को नष्ट न करें।
- यदि रफ कार्य करने की आवश्यकता हो, तो परीक्षार्थी उत्तरपुस्तिका के अंतिम पृष्ठ पर रफ कार्य करके उसे काट दे/क्रॉस (x) कर दें।
- उत्तरपुस्तिका के आंतरिक पृष्ठों पर दाहिने हाशिए में लाइन खींचकर सादा स्थान छोड़ रखा गया है। शेष स्थान रून्ड है। परीक्षार्थी दाहिने हाशिए के सादे स्थान में कुछ भी नहीं लिखेंगे, चूंकि यह भाग परीक्षक के उपयोग के लिए है।
- उत्तरपुस्तिका के पृष्ठों को मोड़ें- फाड़ें नहीं तथा बीच-बीच में व्यर्थ ही खाली न छोड़ें।
- प्रश्न-पत्र में दी हुई संख्या के अनुसार अपने उत्तरों की संख्या लिखें।
- व्हाइटनगर, ब्लेड तथा नाखून का इस्तेमाल करना सर्वथा वर्जित है, अन्यथा परीक्षाफल अमान्य कर दिया जाएगा।
- प्रश्नोत्तर के समाप्त होने पर अंतिम में नीचे एक क्षैतिज रेखा खींच दें।
- आंतरिक परीक्षक द्वारा उपलब्ध कराये गए उपस्थिति-पत्रक में परीक्षार्थी द्वारा यथा-स्तम्भ परीक्षा की तिथि अंकित करते हुए उत्तरपुस्तिका की क्रम संख्या लिखकर अपना हस्ताक्षर किया जाएगा। परीक्षार्थी की उपस्थित, अनुपस्थित एवं निष्कासन से संबंधित संगत गोले को नीले/काले पेन से परीक्षक द्वारा भरा जाएगा न कि परीक्षार्थी द्वारा।
- परीक्षार्थी अपनी उत्तरपुस्तिका को आन्तरिक परीक्षक के पास जमा किये बिना परीक्षा भवन न छोड़ें।
- परीक्षा केंद्र में कैलकुलेटर, मोबाइल फोन, इयर फोन, पेजर, ब्लूटूथ या इस प्रकार का कोई अन्य इलेक्ट्रॉनिक उपकरण ले जाना सख्त मना है।
- जाँच परीक्षा में गैर-उत्प्रेषित या जाँच परीक्षा में अनुपस्थित छात्र/छात्रा इंटरमीडिएट वार्षिक प्रायोगिक परीक्षा, 2023 में कदापि सम्मिलित नहीं हो सकते हैं।





बिहार विद्यालय परीक्षा समिति, पटना  
BIHAR SCHOOL EXAMINATION BOARD, PATNA  
इंटरमीडिएट वार्षिक परीक्षा, 2023  
INTERMEDIATE ANNUAL EXAMINATION, 2023  
प्रायोगिक परीक्षा का प्रवेश पत्र  
Admit Card For Practical Examination

संकाय: बाणिज्य  
FACULTY: COMMERCE

\* BSEB UNIQUE Id:- 2212110010823  
कॉलेज/+2 स्कूल का नाम GAYA COLLEGE, GAYA  
परीक्षार्थी का नाम RISHIKA KUMARI  
माता का नाम PRIYANKA DEVI  
पिता का नाम RANJIT KUMAR  
परीक्षार्थी का आधार नं० 783832385747 दिव्यांग कोटि NO  
सूचीकरण संख्या/वर्ष R-210013130-21 परीक्षार्थी की कोटि REGULAR  
रोल कोड 21001 रोल क्रमांक 23020260 लिंग FEMALE



परीक्षा केंद्र का नाम GAYA COLLEGE, GAYA

प्रायोगिक परीक्षा के विषय (निर्धारित परीक्षा कार्यक्रम सहित)

प्रायोगिक विषय	विषय कोड	विषय का नाम	परीक्षा की तारीख
वैकल्पिक विषय	218	ENTREPRENEURSHIP	10.01.2023 to 20.01.2023
अतिरिक्त विषय			

संजीव कुमार

महाविद्यालय / +2 विद्यालय प्रधान का हस्ताक्षर  
एवं मुहर

परीक्षा नियंत्रक (30MA0)

परीक्षार्थी के लिए आवश्यक निर्देश


- \* BSEB UNIQUE Id सत्र 2021-23 परीक्षा के लिए सूचीकृत नियमित (Regular) तथा स्वतंत्र (Private) परीक्षार्थी के लिए जारी किया गया है। इसलिए सत्र 2021-23 से पूर्व के सूचीकृत परीक्षार्थी के लिए BSEB UNIQUE Id मान्य नहीं है।
- प्रायोगिक परीक्षा दिनांक 10.01.2023 से 20.01.2023 तक संचालित होगी। केन्द्राधीक्षक दिनांक 10.01.2023 से 20.01.2023 तक की अवधि में परीक्षार्थियों की संख्या के अनुसार तिथि एवं पाली का निर्धारण करके प्रायोगिक परीक्षा केन्द्र पर आवंटित सभी परीक्षार्थियों के प्रायोगिक विषयों की परीक्षा आयोजित करेंगे।
- परीक्षार्थी अपने इस प्रवेश-पत्र में उल्लिखित प्रायोगिक परीक्षा केन्द्र पर दिनांक 10.01.2023 को पूर्वाह्न 09:00 बजे अनिवार्य रूप से जाकर परीक्षा केन्द्र के परिसर की सूचना पट्ट से यह जानकारी प्राप्त कर लेंगे कि उनके द्वारा चयनित विषय की प्रायोगिक परीक्षा किस तिथि एवं किस पाली में संचालित होगी, जिसमें उन्हें सम्मिलित होना अनिवार्य है।
- परीक्षार्थी के प्रत्येक प्रायोगिक विषय की परीक्षा के लिए 08 पृष्ठों की केवल एक ही उत्तरपुस्तिका मिलेगी। अतिरिक्त उत्तरपुस्तिका नहीं दी जाएगी। परीक्षार्थी उत्तरपुस्तिका लेते ही यह सुनिश्चित कर लें कि इसमें 8 पृष्ठ हैं एवं सही क्रम में हैं।
- उत्तरपुस्तिका प्राप्त होते ही परीक्षार्थी अपने प्रवेश-पत्र तथा उत्तरपुस्तिका पर मुद्रित विवरणों (Details) का मिलान कर यह अवश्य सुनिश्चित हो लें कि जो उत्तरपुस्तिका परीक्षक द्वारा उन्हें दी गई है, वह उन्हीं की है। भिन्न विवरणों की उत्तरपुस्तिका प्राप्त होने पर उसे तुरंत परीक्षक को वापस लौटा दिया जाए।
- उत्तरपुस्तिका प्राप्त होने पर परीक्षार्थी उनके आवरण पृष्ठ के पीछे अंकित "परीक्षार्थियों के लिए निर्देश" अवश्य पढ़ें एवं उसका अनुपालन करें।
- परीक्षार्थी अपनी उत्तरपुस्तिका के कवर पृष्ठ के ऊपरी बायें तथा दायें भागों में क्रमांक-(1) में अपने उत्तर देने का माध्यम अंकित करते हुए क्रमांक-(2) में अपना पूर्ण हस्ताक्षर अंकित करें। इसके अलावा अन्य मुद्रित विवरणों में किसी भी प्रकार से कोई छेड़-छाड़ नहीं करें।
- प्रायोगिक परीक्षा की उत्तरपुस्तिका के आवरण पृष्ठ के निचले बायें एवं दायें भागों को परीक्षार्थी द्वारा कदापि नहीं भरा जाएगा। अगर परीक्षार्थी इस भाग को भरते हैं, तो परीक्षार्थी का इस विषय में परीक्षाफल रद्द किया जा सकता है। ये दोनों भाग आंतरिक/बाह्य परीक्षकों को भरने के लिए दिया गया है।
- उत्तरपुस्तिका के पन्नों के दोनों पृष्ठों पर तथा प्रत्येक लाइन पर लिखें एवं पृष्ठों को नष्ट न करें।
- यदि रफ कार्य करने की आवश्यकता हो, तो परीक्षार्थी उत्तरपुस्तिका के अंतिम पृष्ठ पर रफ कार्य करके उसे काट दे/क्रॉस (x) कर दें।
- उत्तरपुस्तिका के आंतरिक पृष्ठों पर दाहिने हाशिए में लाइन खींचकर सादा स्थान छोड़ रखा गया है। शेष स्थान रून्ड है। परीक्षार्थी दाहिने हाशिए के सादे स्थान में कुछ भी नहीं लिखेंगे, चूंकि यह भाग परीक्षक के उपयोग के लिए है।
- उत्तरपुस्तिका के पृष्ठों को मोड़ें- फाड़ें नहीं तथा बीच-बीच में व्यर्थ ही खाली न छोड़ें।
- प्रश्न-पत्र में दी हुई संख्या के अनुसार अपने उत्तरों की संख्या लिखें।
- व्हाइटनगर, ब्लेड तथा नाखून का इस्तेमाल करना सर्वथा वर्जित है, अन्यथा परीक्षाफल अमान्य कर दिया जाएगा।
- प्रश्नोत्तर के समाप्त होने पर अंतिम में नीचे एक क्षैतिज रेखा खींच दें।
- आंतरिक परीक्षक द्वारा उपलब्ध कराये गए उपस्थिति-पत्रक में परीक्षार्थी द्वारा यथा-स्तम्भ परीक्षा की तिथि अंकित करते हुए उत्तरपुस्तिका की क्रम संख्या लिखकर अपना हस्ताक्षर किया जाएगा। परीक्षार्थी की उपस्थिति, अनुपस्थिति एवं निष्कासन से संबंधित संगत गोले को नीले/काले पेन से परीक्षक द्वारा भरा जाएगा न कि परीक्षार्थी द्वारा।
- परीक्षार्थी अपनी उत्तरपुस्तिका को आन्तरिक परीक्षक के पास जमा किये बिना परीक्षा भवन न छोड़ें।
- परीक्षा केन्द्र में कैलकुलेटर, मोबाइल फोन, इयर फोन, पेजर, ब्लूटूथ या इस प्रकार का कोई अन्य इलेक्ट्रॉनिक उपकरण ले जाना सख्त मना है।
- जाँच परीक्षा में गैर-उत्प्रेषित या जाँच परीक्षा में अनुपस्थित छात्र/छात्रा इंटरमीडिएट वार्षिक प्रायोगिक परीक्षा, 2023 में कदापि सम्मिलित नहीं हो सकते हैं।



बिहार विद्यालय परीक्षा समिति, पटना  
BIHAR SCHOOL EXAMINATION BOARD, PATNA  
इंटरमीडिएट वार्षिक परीक्षा, 2023  
INTERMEDIATE ANNUAL EXAMINATION, 2023  
प्रायोगिक परीक्षा का प्रवेश पत्र  
Admit Card For Practical Examination

संकाय: बाणिज्य  
FACULTY: COMMERCE

\* BSEB UNIQUE Id:- 2212110010049  
कॉलेज/+2 स्कूल का नाम GAYA COLLEGE, GAYA  
परीक्षार्थी का नाम ANCHAL KUMARI  
माता का नाम TAPESHWARI DEVI  
पिता का नाम ANUGRAH YADAV  
परीक्षार्थी का आधार नं० 796680383146 दिव्यांग कोटि NO  
सूचीकरण संख्या/वर्ष R-210012890-21 परीक्षार्थी की कोटि REGULAR  
रोल कोड 21001 रोल क्रमांक 23020018 लिंग FEMALE



परीक्षा केंद्र का नाम GAYA COLLEGE, GAYA

प्रायोगिक परीक्षा के विषय (निर्धारित परीक्षा कार्यक्रम सहित)

प्रायोगिक विषय	विषय कोड	विषय का नाम	परीक्षा की तारीख
वैकल्पिक विषय	218	ENTREPRENEURSHIP	10.01.2023 to 20.01.2023
अतिरिक्त विषय			

संजीव कुमार

महाविद्यालय / +2 विद्यालय प्रधान का हस्ताक्षर  
एवं मुहर

परीक्षा नियंत्रक (30MA0)

परीक्षार्थी के लिए आवश्यक निर्देश

- \* BSEB UNIQUE Id सत्र 2021-23 परीक्षा के लिए सूचीकृत नियमित (Regular) तथा स्वतंत्र (Private) परीक्षार्थी के लिए जारी किया गया है। इसलिए सत्र 2021-23 से पूर्व के सूचीकृत परीक्षार्थी के लिए BSEB UNIQUE Id मान्य नहीं है।
- प्रायोगिक परीक्षा दिनांक 10.01.2023 से 20.01.2023 तक संचालित होगी। केन्द्राधीक्षक दिनांक 10.01.2023 से 20.01.2023 तक की अवधि में परीक्षार्थियों की संख्या के अनुसार तिथि एवं पाली का निर्धारण करके प्रायोगिक परीक्षा केन्द्र पर आवंटित सभी परीक्षार्थियों के प्रायोगिक विषयों की परीक्षा आयोजित करेंगे।
- परीक्षार्थी अपने इस प्रवेश-पत्र में उल्लिखित प्रायोगिक परीक्षा केन्द्र पर दिनांक 10.01.2023 को पूर्वाह्न 09:00 बजे अनिवार्य रूप से जाकर परीक्षा केन्द्र के परिसर की सूचना पट्ट से यह जानकारी प्राप्त कर लेंगे कि उनके द्वारा चयनित विषय की प्रायोगिक परीक्षा किस तिथि एवं किस पाली में संचालित होगी, जिसमें उन्हें सम्मिलित होना अनिवार्य है।
- परीक्षार्थी के प्रत्येक प्रायोगिक विषय की परीक्षा के लिए 08 पृष्ठों की केवल एक ही उत्तरपुस्तिका मिलेगी। अतिरिक्त उत्तरपुस्तिका नहीं दी जाएगी। परीक्षार्थी उत्तरपुस्तिका लेते ही यह सुनिश्चित कर लें कि इसमें 8 पृष्ठ हैं एवं सही क्रम में हैं।
- उत्तरपुस्तिका प्राप्त होते ही परीक्षार्थी अपने प्रवेश-पत्र तथा उत्तरपुस्तिका पर मुद्रित विवरणों (Details) का मिलान कर यह अवश्य सुनिश्चित हो लें कि जो उत्तरपुस्तिका परीक्षक द्वारा उन्हें दी गई है, वह उन्हीं की है। भिन्न विवरणों की उत्तरपुस्तिका प्राप्त होने पर उसे तुरंत परीक्षक को वापस लौटा दिया जाए।
- उत्तरपुस्तिका प्राप्त होने पर परीक्षार्थी उनके आवरण पृष्ठ के पीछे अंकित "परीक्षार्थियों के लिए निर्देश" अवश्य पढ़ें एवं उसका अनुपालन करें।
- परीक्षार्थी अपनी उत्तरपुस्तिका के कवर पृष्ठ के ऊपरी बायें तथा दायें भागों में क्रमांक-(1) में अपने उत्तर देने का माध्यम अंकित करते हुए क्रमांक-(2) में अपना पूर्ण हस्ताक्षर अंकित करें। इसके अलावा अन्य मुद्रित विवरणों में किसी भी प्रकार से कोई छेड़-छाड़ नहीं करें।
- प्रायोगिक परीक्षा की उत्तरपुस्तिका के आवरण पृष्ठ के निचले बायें एवं दायें भागों को परीक्षार्थी द्वारा कदापि नहीं भरा जाएगा। अगर परीक्षार्थी इस भाग को भरते हैं, तो परीक्षार्थी का इस विषय में परीक्षाफल रद्द किया जा सकता है। ये दोनों भाग आंतरिक/बाह्य परीक्षकों को भरने के लिए दिया गया है।
- उत्तरपुस्तिका के पन्नों के दोनों पृष्ठों पर तथा प्रत्येक लाइन पर लिखें एवं पृष्ठों को नष्ट न करें।
- यदि रफ कार्य करने की आवश्यकता हो, तो परीक्षार्थी उत्तरपुस्तिका के अंतिम पृष्ठ पर रफ कार्य करके उसे काट दे/क्रॉस (x) कर दें।
- उत्तरपुस्तिका के आंतरिक पृष्ठों पर दाहिने हाशिए में लाइन खींचकर सादा स्थान छोड़ रखा गया है। शेष स्थान रून्ड है। परीक्षार्थी दाहिने हाशिए के सादे स्थान में कुछ भी नहीं लिखेंगे, चूंकि यह भाग परीक्षक के उपयोग के लिए है।
- उत्तरपुस्तिका के पृष्ठों को मोड़ें- फाड़ें नहीं तथा बीच-बीच में व्यर्थ ही खाली न छोड़ें।
- प्रश्न-पत्र में दी हुई संख्या के अनुसार अपने उत्तरों की संख्या लिखें।
- व्हाइटनगर, ब्लेड तथा नाखून का इस्तेमाल करना सर्वथा वर्जित है, अन्यथा परीक्षाफल अमान्य कर दिया जाएगा।
- प्रश्नोत्तर के समाप्त होने पर अंतिम में नीचे एक क्षैतिज रेखा खींच दें।
- आंतरिक परीक्षक द्वारा उपलब्ध कराये गए उपस्थिति-पत्रक में परीक्षार्थी द्वारा यथा-स्तम्भ परीक्षा की तिथि अंकित करते हुए उत्तरपुस्तिका की क्रम संख्या लिखकर अपना हस्ताक्षर किया जाएगा। परीक्षार्थी की उपस्थित, अनुपस्थित एवं निष्कासन से संबंधित संगत गोले को नीले/काले पेन से परीक्षक द्वारा भरा जाएगा न कि परीक्षार्थी द्वारा।
- परीक्षार्थी अपनी उत्तरपुस्तिका को आन्तरिक परीक्षक के पास जमा किये बिना परीक्षा भवन न छोड़ें।
- परीक्षा केन्द्र में कैलकुलेटर, मोबाइल फोन, इयर फोन, पेजर, ब्लूटूथ या इस प्रकार का कोई अन्य इलेक्ट्रॉनिक उपकरण ले जाना सख्त मना है।
- जाँच परीक्षा में गैर-उत्प्रेषित या जाँच परीक्षा में अनुपस्थित छात्र/छात्रा इंटरमीडिएट वार्षिक प्रायोगिक परीक्षा, 2023 में कदापि सम्मिलित नहीं हो सकते हैं।



बिहार विद्यालय परीक्षा समिति, पटना  
BIHAR SCHOOL EXAMINATION BOARD, PATNA  
इंटरमीडिएट वार्षिक परीक्षा, 2023  
INTERMEDIATE ANNUAL EXAMINATION, 2023  
प्रायोगिक परीक्षा का प्रवेश पत्र  
Admit Card For Practical Examination

संकाय: बाणिज्य  
FACULTY: COMMERCE

\* BSEB UNIQUE Id:- 2212110010779  
कॉलेज/+2 स्कूल का नाम GAYA COLLEGE, GAYA  
परीक्षार्थी का नाम RAJSHREE  
माता का नाम MUNNI DEVI  
पिता का नाम RAVI KUMAR  
परीक्षार्थी का आधार नं० 478708351908 दिव्यांग कोटि NO  
सूचीकरण संख्या/वर्ष R-210013118-21 परीक्षार्थी की कोटि REGULAR  
रोल कोड 21001 रोल क्रमांक 23020248 लिंग FEMALE



परीक्षा केंद्र का नाम GAYA COLLEGE, GAYA

प्रायोगिक परीक्षा के विषय (निर्धारित परीक्षा कार्यक्रम सहित)

प्रायोगिक विषय	विषय कोड	विषय का नाम	परीक्षा की तारीख
वैकल्पिक विषय	218	ENTREPRENEURSHIP	10.01.2023 to 20.01.2023
अतिरिक्त विषय			

संजीव कुमार

महाविद्यालय / +2 विद्यालय प्रधान का हस्ताक्षर  
एवं मुहर

परीक्षा नियंत्रक (30MA0)

परीक्षार्थी के लिए आवश्यक निर्देश

- \* BSEB UNIQUE Id सत्र 2021-23 परीक्षा के लिए सूचीकृत नियमित (Regular) तथा स्वतंत्र (Private) परीक्षार्थी के लिए जारी किया गया है। इसलिए सत्र 2021-23 से पूर्व के सूचीकृत परीक्षार्थी के लिए BSEB UNIQUE Id मान्य नहीं है।
- प्रायोगिक परीक्षा दिनांक 10.01.2023 से 20.01.2023 तक संचालित होगी। केन्द्राधीक्षक दिनांक 10.01.2023 से 20.01.2023 तक की अवधि में परीक्षार्थियों की संख्या के अनुसार तिथि एवं पाली का निर्धारण करके प्रायोगिक परीक्षा केंद्र पर आवंटित सभी परीक्षार्थियों के प्रायोगिक विषयों की परीक्षा आयोजित करेंगे।
- परीक्षार्थी अपने इस प्रवेश-पत्र में उल्लिखित प्रायोगिक परीक्षा केंद्र पर दिनांक 10.01.2023 को पूर्वाह्न 09:00 बजे अनिवार्य रूप से जाकर परीक्षा केंद्र के परिसर की सूचना पट्ट से यह जानकारी प्राप्त कर लेंगे कि उनके द्वारा चयनित विषय की प्रायोगिक परीक्षा किस तिथि एवं किस पाली में संचालित होगी, जिसमें उन्हें सम्मिलित होना अनिवार्य है।
- परीक्षार्थी के प्रत्येक प्रायोगिक विषय की परीक्षा के लिए 08 पृष्ठों की केवल एक ही उत्तरपुस्तिका मिलेगी। अतिरिक्त उत्तरपुस्तिका नहीं दी जाएगी। परीक्षार्थी उत्तरपुस्तिका लेते ही यह सुनिश्चित कर लें कि इसमें 8 पृष्ठ हैं एवं सही क्रम में हैं।
- उत्तरपुस्तिका प्राप्त होते ही परीक्षार्थी अपने प्रवेश-पत्र तथा उत्तरपुस्तिका पर मुद्रित विवरणों (Details) का मिलान कर यह अवश्य सुनिश्चित हो लें कि जो उत्तरपुस्तिका परीक्षक द्वारा उन्हें दी गई है, वह उन्हीं की है। भिन्न विवरणों की उत्तरपुस्तिका प्राप्त होने पर उसे तुरंत परीक्षक को वापस लौटा दिया जाए।
- उत्तरपुस्तिका प्राप्त होने पर परीक्षार्थी उनके आवरण पृष्ठ के पीछे अंकित "परीक्षार्थियों के लिए निर्देश" अवश्य पढ़ें एवं उसका अनुपालन करें।
- परीक्षार्थी अपनी उत्तरपुस्तिका के कवर पृष्ठ के ऊपरी बायें तथा दायें भागों में क्रमांक-(1) में अपने उत्तर देने का माध्यम अंकित करते हुए क्रमांक-(2) में अपना पूर्ण हस्ताक्षर अंकित करें। इसके अलावा अन्य मुद्रित विवरणों में किसी भी प्रकार से कोई छेड़-छाड़ नहीं करें।
- प्रायोगिक परीक्षा की उत्तरपुस्तिका के आवरण पृष्ठ के निचले बायें एवं दायें भागों को परीक्षार्थी द्वारा कदापि नहीं भरा जाएगा। अगर परीक्षार्थी इस भाग को भरते हैं, तो परीक्षार्थी का इस विषय में परीक्षाफल रद्द किया जा सकता है। ये दोनों भाग आंतरिक/बाह्य परीक्षकों को भरने के लिए दिया गया है।
- उत्तरपुस्तिका के पन्नों के दोनों पृष्ठों पर तथा प्रत्येक लाइन पर लिखें एवं पृष्ठों को नष्ट न करें।
- यदि रफ कार्य करने की आवश्यकता हो, तो परीक्षार्थी उत्तरपुस्तिका के अंतिम पृष्ठ पर रफ कार्य करके उसे काट दे/क्रॉस (x) कर दें।
- उत्तरपुस्तिका के आंतरिक पृष्ठों पर दाहिने हाशिए में लाइन खींचकर सादा स्थान छोड़ रखा गया है। शेष स्थान रून्ड है। परीक्षार्थी दाहिने हाशिए के सादे स्थान में कुछ भी नहीं लिखेंगे, चूंकि यह भाग परीक्षक के उपयोग के लिए है।
- उत्तरपुस्तिका के पृष्ठों को मोड़ें- फाड़ें नहीं तथा बीच-बीच में व्यर्थ ही खाली न छोड़ें।
- प्रश्न-पत्र में दी हुई संख्या के अनुसार अपने उत्तरों की संख्या लिखें।
- व्हाइटनगर, ब्लेड तथा नाखून का इस्तेमाल करना सर्वथा वर्जित है, अन्यथा परीक्षाफल अमान्य कर दिया जाएगा।
- प्रश्नोत्तर के समाप्त होने पर अंतिम में नीचे एक क्षैतिज रेखा खींच दें।
- आंतरिक परीक्षक द्वारा उपलब्ध कराये गए उपस्थिति-पत्रक में परीक्षार्थी द्वारा यथा-स्तम्भ परीक्षा की तिथि अंकित करते हुए उत्तरपुस्तिका की क्रम संख्या लिखकर अपना हस्ताक्षर किया जाएगा। परीक्षार्थी की उपस्थिति, अनुपस्थिति एवं निष्कासन से संबंधित संगत गोले को नीले/काले पेन से परीक्षक द्वारा भरा जाएगा न कि परीक्षार्थी द्वारा।
- परीक्षार्थी अपनी उत्तरपुस्तिका को आन्तरिक परीक्षक के पास जमा किये बिना परीक्षा भवन न छोड़ें।
- परीक्षा केंद्र में कैलकुलेटर, मोबाइल फोन, इयर फोन, पेजर, ब्लूटूथ या इस प्रकार का कोई अन्य इलेक्ट्रॉनिक उपकरण ले जाना सख्त मना है।
- जाँच परीक्षा में गैर-उत्प्रेषित या जाँच परीक्षा में अनुपस्थित छात्र/छात्रा इंटरमीडिएट वार्षिक प्रायोगिक परीक्षा, 2023 में कदापि सम्मिलित नहीं हो सकते हैं।



बिहार विद्यालय परीक्षा समिति, पटना  
BIHAR SCHOOL EXAMINATION BOARD, PATNA  
इंटरमीडिएट वार्षिक परीक्षा, 2023  
INTERMEDIATE ANNUAL EXAMINATION, 2023  
प्रायोगिक परीक्षा का प्रवेश पत्र  
Admit Card For Practical Examination

संकाय: बाणिज्य  
FACULTY: COMMERCE

\* BSEB UNIQUE Id:- 2212110010383  
कॉलेज/+2 स्कूल का नाम GAYA COLLEGE, GAYA  
परीक्षार्थी का नाम KHUSHI KUMARI  
माता का नाम SHOBHA DEVI  
पिता का नाम DHIRAJ KUMAR  
परीक्षार्थी का आधार नं० 772623268368 दिव्यांग कोटि NO  
सूचीकरण संख्या/वर्ष R-210012995-21 परीक्षार्थी की कोटि REGULAR  
रोल कोड 21001 रोल क्रमांक 23020124 लिंग FEMALE



परीक्षा केंद्र का नाम GAYA COLLEGE, GAYA

प्रायोगिक परीक्षा के विषय (निर्धारित परीक्षा कार्यक्रम सहित)

प्रायोगिक विषय	विषय कोड	विषय का नाम	परीक्षा की तारीख
वैकल्पिक विषय	218	ENTREPRENEURSHIP	10.01.2023 to 20.01.2023
अतिरिक्त विषय			

संजीव कुमार

महाविद्यालय / +2 विद्यालय प्रधान का हस्ताक्षर  
एवं मुहर

परीक्षा नियंत्रक (30MA0)

परीक्षार्थी के लिए आवश्यक निर्देश

- \* BSEB UNIQUE Id सत्र 2021-23 परीक्षा के लिए सूचीकृत नियमित (Regular) तथा स्वतंत्र (Private) परीक्षार्थी के लिए जारी किया गया है। इसलिए सत्र 2021-23 से पूर्व के सूचीकृत परीक्षार्थी के लिए BSEB UNIQUE Id मान्य नहीं है।
- प्रायोगिक परीक्षा दिनांक 10.01.2023 से 20.01.2023 तक संचालित होगी। केन्द्राधीक्षक दिनांक 10.01.2023 से 20.01.2023 तक की अवधि में परीक्षार्थियों की संख्या के अनुसार तिथि एवं पाली का निर्धारण करके प्रायोगिक परीक्षा केन्द्र पर आवंटित सभी परीक्षार्थियों के प्रायोगिक विषयों की परीक्षा आयोजित करेंगे।
- परीक्षार्थी अपने इस प्रवेश-पत्र में उल्लिखित प्रायोगिक परीक्षा केन्द्र पर दिनांक 10.01.2023 को पूर्वाह्न 09:00 बजे अनिवार्य रूप से जाकर परीक्षा केन्द्र के परिसर की सूचना पट्ट से यह जानकारी प्राप्त कर लेंगे कि उनके द्वारा चयनित विषय की प्रायोगिक परीक्षा किस तिथि एवं किस पाली में संचालित होगी, जिसमें उन्हें सम्मिलित होना अनिवार्य है।
- परीक्षार्थी के प्रत्येक प्रायोगिक विषय की परीक्षा के लिए 08 पृष्ठों की केवल एक ही उत्तरपुस्तिका मिलेगी। अतिरिक्त उत्तरपुस्तिका नहीं दी जाएगी। परीक्षार्थी उत्तरपुस्तिका लेते ही यह सुनिश्चित कर लें कि इसमें 8 पृष्ठ हैं एवं सही क्रम में हैं।
- उत्तरपुस्तिका प्राप्त होते ही परीक्षार्थी अपने प्रवेश-पत्र तथा उत्तरपुस्तिका पर मुद्रित विवरणों (Details) का मिलान कर यह अवश्य सुनिश्चित हो लें कि जो उत्तरपुस्तिका परीक्षक द्वारा उन्हें दी गई है, वह उन्हीं की है। भिन्न विवरणों की उत्तरपुस्तिका प्राप्त होने पर उसे तुरंत परीक्षक को वापस लौटा दिया जाए।
- उत्तरपुस्तिका प्राप्त होने पर परीक्षार्थी उनके आवरण पृष्ठ के पीछे अंकित "परीक्षार्थियों के लिए निर्देश" अवश्य पढ़ें एवं उसका अनुपालन करें।
- परीक्षार्थी अपनी उत्तरपुस्तिका के कवर पृष्ठ के ऊपरी बायें तथा दायें भागों में क्रमांक-(1) में अपने उत्तर देने का माध्यम अंकित करते हुए क्रमांक-(2) में अपना पूर्ण हस्ताक्षर अंकित करें। इसके अलावा अन्य मुद्रित विवरणों में किसी भी प्रकार से कोई छेड़-छाड़ नहीं करें।
- प्रायोगिक परीक्षा की उत्तरपुस्तिका के आवरण पृष्ठ के निचले बायें एवं दायें भागों को परीक्षार्थी द्वारा कदापि नहीं भरा जाएगा। अगर परीक्षार्थी इस भाग को भरते हैं, तो परीक्षार्थी का इस विषय में परीक्षाफल रद्द किया जा सकता है। ये दोनों भाग आंतरिक/बाह्य परीक्षकों को भरने के लिए दिया गया है।
- उत्तरपुस्तिका के पन्नों के दोनों पृष्ठों पर तथा प्रत्येक लाइन पर लिखें एवं पृष्ठों को नष्ट न करें।
- यदि रफ कार्य करने की आवश्यकता हो, तो परीक्षार्थी उत्तरपुस्तिका के अंतिम पृष्ठ पर रफ कार्य करके उसे काट दे/क्रॉस (x) कर दें।
- उत्तरपुस्तिका के आंतरिक पृष्ठों पर दाहिने हाशिए में लाइन खींचकर सादा स्थान छोड़ रखा गया है। शेष स्थान रून्ड है। परीक्षार्थी दाहिने हाशिए के सादे स्थान में कुछ भी नहीं लिखेंगे, चूंकि यह भाग परीक्षक के उपयोग के लिए है।
- उत्तरपुस्तिका के पृष्ठों को मोड़ें- फाड़ें नहीं तथा बीच-बीच में व्यर्थ ही खाली न छोड़ें।
- प्रश्न-पत्र में दी हुई संख्या के अनुसार अपने उत्तरों की संख्या लिखें।
- व्हाइटनगर, ब्लेड तथा नाखून का इस्तेमाल करना सर्वथा वर्जित है, अन्यथा परीक्षाफल अमान्य कर दिया जाएगा।
- प्रश्नोत्तर के समाप्त होने पर अंतिम में नीचे एक क्षैतिज रेखा खींच दें।
- आंतरिक परीक्षक द्वारा उपलब्ध कराये गए उपस्थिति-पत्रक में परीक्षार्थी द्वारा यथा-स्तम्भ परीक्षा की तिथि अंकित करते हुए उत्तरपुस्तिका की क्रम संख्या लिखकर अपना हस्ताक्षर किया जाएगा। परीक्षार्थी की उपस्थिति, अनुपस्थिति एवं निष्कासन से संबंधित संगत गोले को नीले/काले पेन से परीक्षक द्वारा भरा जाएगा न कि परीक्षार्थी द्वारा।
- परीक्षार्थी अपनी उत्तरपुस्तिका को आन्तरिक परीक्षक के पास जमा किये बिना परीक्षा भवन न छोड़ें।
- परीक्षा केन्द्र में कैलकुलेटर, मोबाइल फोन, इयर फोन, पेजर, ब्लूटूथ या इस प्रकार का कोई अन्य इलेक्ट्रॉनिक उपकरण ले जाना सख्त मना है।
- जाँच परीक्षा में गैर-उत्प्रेषित या जाँच परीक्षा में अनुपस्थित छात्र/छात्रा इंटरमीडिएट वार्षिक प्रायोगिक परीक्षा, 2023 में कदापि सम्मिलित नहीं हो सकते हैं।



बिहार विद्यालय परीक्षा समिति, पटना  
BIHAR SCHOOL EXAMINATION BOARD, PATNA  
इंटरमीडिएट वार्षिक परीक्षा, 2023  
INTERMEDIATE ANNUAL EXAMINATION, 2023  
प्रायोगिक परीक्षा का प्रवेश पत्र  
Admit Card For Practical Examination

संकाय: बाणिज्य  
FACULTY: COMMERCE

\* BSEB UNIQUE Id:- 2212110010008  
कॉलेज/+2 स्कूल का नाम GAYA COLLEGE, GAYA  
परीक्षार्थी का नाम ADITI BHASKER  
माता का नाम BABITA KUMARI  
पिता का नाम ANIL KUMAR BHASKER  
परीक्षार्थी का आधार नं० 209121413257 दिव्यांग कोटि NO  
सूचीकरण संख्या/वर्ष R-210012874-21 परीक्षार्थी की कोटि REGULAR  
रोल कोड 21001 रोल क्रमांक 23020002 लिंग FEMALE



परीक्षा केंद्र का नाम GAYA COLLEGE, GAYA

प्रायोगिक परीक्षा के विषय (निर्धारित परीक्षा कार्यक्रम सहित)

प्रायोगिक विषय	विषय कोड	विषय का नाम	परीक्षा की तारीख
वैकल्पिक विषय	218	ENTREPRENEURSHIP	10.01.2023 to 20.01.2023
अतिरिक्त विषय			

संजीव कुमार

महाविद्यालय / +2 विद्यालय प्रधान का हस्ताक्षर  
एवं मुहर

परीक्षा नियंत्रक (30MA0)

परीक्षार्थी के लिए आवश्यक निर्देश

- \* BSEB UNIQUE Id सत्र 2021-23 परीक्षा के लिए सूचीकृत नियमित (Regular) तथा स्वतंत्र (Private) परीक्षार्थी के लिए जारी किया गया है। इसलिए सत्र 2021-23 से पूर्व के सूचीकृत परीक्षार्थी के लिए BSEB UNIQUE Id मान्य नहीं है।
- प्रायोगिक परीक्षा दिनांक 10.01.2023 से 20.01.2023 तक संचालित होगी। केन्द्राधीक्षक दिनांक 10.01.2023 से 20.01.2023 तक की अवधि में परीक्षार्थियों की संख्या के अनुसार तिथि एवं पाली का निर्धारण करके प्रायोगिक परीक्षा केंद्र पर आवंटित सभी परीक्षार्थियों के प्रायोगिक विषयों की परीक्षा आयोजित करेंगे।
- परीक्षार्थी अपने इस प्रवेश-पत्र में उल्लिखित प्रायोगिक परीक्षा केंद्र पर दिनांक 10.01.2023 को पूर्वाह्न 09:00 बजे अनिवार्य रूप से जाकर परीक्षा केंद्र के परिसर की सूचना पट्ट से यह जानकारी प्राप्त कर लेंगे कि उनके द्वारा चयनित विषय की प्रायोगिक परीक्षा किस तिथि एवं किस पाली में संचालित होगी, जिसमें उन्हें सम्मिलित होना अनिवार्य है।
- परीक्षार्थी के प्रत्येक प्रायोगिक विषय की परीक्षा के लिए 08 पृष्ठों की केवल एक ही उत्तरपुस्तिका मिलेगी। अतिरिक्त उत्तरपुस्तिका नहीं दी जाएगी। परीक्षार्थी उत्तरपुस्तिका लेते ही यह सुनिश्चित कर लें कि इसमें 8 पृष्ठ हैं एवं सही क्रम में हैं।
- उत्तरपुस्तिका प्राप्त होते ही परीक्षार्थी अपने प्रवेश-पत्र तथा उत्तरपुस्तिका पर मुद्रित विवरणों (Details) का मिलान कर यह अवश्य सुनिश्चित हो लें कि जो उत्तरपुस्तिका परीक्षक द्वारा उन्हें दी गई है, वह उन्हीं की है। भिन्न विवरणों की उत्तरपुस्तिका प्राप्त होने पर उसे तुरंत परीक्षक को वापस लौटा दिया जाए।
- उत्तरपुस्तिका प्राप्त होने पर परीक्षार्थी उनके आवरण पृष्ठ के पीछे अंकित "परीक्षार्थियों के लिए निर्देश" अवश्य पढ़ें एवं उसका अनुपालन करें।
- परीक्षार्थी अपनी उत्तरपुस्तिका के कवर पृष्ठ के ऊपरी बायें तथा दायें भागों में क्रमांक-(1) में अपने उत्तर देने का माध्यम अंकित करते हुए क्रमांक-(2) में अपना पूर्ण हस्ताक्षर अंकित करें। इसके अलावा अन्य मुद्रित विवरणों में किसी भी प्रकार से कोई छेड़-छाड़ नहीं करें।
- प्रायोगिक परीक्षा की उत्तरपुस्तिका के आवरण पृष्ठ के निचले बायें एवं दायें भागों को परीक्षार्थी द्वारा कदापि नहीं भरा जाएगा। अगर परीक्षार्थी इस भाग को भरते हैं, तो परीक्षार्थी का इस विषय में परीक्षाफल रद्द किया जा सकता है। ये दोनों भाग आंतरिक/बाह्य परीक्षकों को भरने के लिए दिया गया है।
- उत्तरपुस्तिका के पन्नों के दोनों पृष्ठों पर तथा प्रत्येक लाइन पर लिखें एवं पृष्ठों को नष्ट न करें।
- यदि रफ कार्य करने की आवश्यकता हो, तो परीक्षार्थी उत्तरपुस्तिका के अंतिम पृष्ठ पर रफ कार्य करके उसे काट दे/क्रॉस (x) कर दें।
- उत्तरपुस्तिका के आंतरिक पृष्ठों पर दाहिने हाशिए में लाइन खींचकर सादा स्थान छोड़ रखा गया है। शेष स्थान रून्ड है। परीक्षार्थी दाहिने हाशिए के सादे स्थान में कुछ भी नहीं लिखेंगे, चूंकि यह भाग परीक्षक के उपयोग के लिए है।
- उत्तरपुस्तिका के पृष्ठों को मोड़ें- फाड़ें नहीं तथा बीच-बीच में व्यर्थ ही खाली न छोड़ें।
- प्रश्न-पत्र में दी हुई संख्या के अनुसार अपने उत्तरों की संख्या लिखें।
- व्हाइटनगर, ब्लेड तथा नाखून का इस्तेमाल करना सर्वथा वर्जित है, अन्यथा परीक्षाफल अमान्य कर दिया जाएगा।
- प्रश्नोत्तर के समाप्त होने पर अंतिम में नीचे एक क्षैतिज रेखा खींच दें।
- आंतरिक परीक्षक द्वारा उपलब्ध कराये गए उपस्थिति-पत्रक में परीक्षार्थी द्वारा यथा-स्तम्भ परीक्षा की तिथि अंकित करते हुए उत्तरपुस्तिका की क्रम संख्या लिखकर अपना हस्ताक्षर किया जाएगा। परीक्षार्थी की उपस्थिति, अनुपस्थिति एवं निष्कासन से संबंधित संगत गोले को नीले/काले पेन से परीक्षक द्वारा भरा जाएगा न कि परीक्षार्थी द्वारा।
- परीक्षार्थी अपनी उत्तरपुस्तिका को आन्तरिक परीक्षक के पास जमा किये बिना परीक्षा भवन न छोड़ें।
- परीक्षा केंद्र में कैलकुलेटर, मोबाइल फोन, इयर फोन, पेजर, ब्लूटूथ या इस प्रकार का कोई अन्य इलेक्ट्रॉनिक उपकरण ले जाना सख्त मना है।
- जाँच परीक्षा में गैर-उत्प्रेषित या जाँच परीक्षा में अनुपस्थित छात्र/छात्रा इंटरमीडिएट वार्षिक प्रायोगिक परीक्षा, 2023 में कदापि सम्मिलित नहीं हो सकते हैं।





बिहार विद्यालय परीक्षा समिति, पटना  
BIHAR SCHOOL EXAMINATION BOARD, PATNA  
इंटरमीडिएट वार्षिक परीक्षा, 2023  
INTERMEDIATE ANNUAL EXAMINATION, 2023  
प्रायोगिक परीक्षा का प्रवेश पत्र  
Admit Card For Practical Examination

संकाय: बाणिज्य  
FACULTY: COMMERCE

\* BSEB UNIQUE Id:- 2212110010990  
कॉलेज/+2 स्कूल का नाम GAYA COLLEGE, GAYA  
परीक्षार्थी का नाम SHANYA KUMARI  
माता का नाम SUNITA DEVI  
पिता का नाम MANOJ PRASAD  
परीक्षार्थी का आधार नं० 942046840319 दिव्यांग कोटि NO  
सूचीकरण संख्या/वर्ष R-210013185-21 परीक्षार्थी की कोटि REGULAR  
रोल कोड 21001 रोल क्रमांक 23020315 लिंग FEMALE



परीक्षा केंद्र का नाम GAYA COLLEGE, GAYA

प्रायोगिक परीक्षा के विषय (निर्धारित परीक्षा कार्यक्रम सहित)

प्रायोगिक विषय	विषय कोड	विषय का नाम	परीक्षा की तारीख
वैकल्पिक विषय	218	ENTREPRENEURSHIP	10.01.2023 to 20.01.2023
अतिरिक्त विषय			

संजीव कुमार

महाविद्यालय / +2 विद्यालय प्रधान का हस्ताक्षर  
एवं मुहर

परीक्षा नियंत्रक (30MA0)

परीक्षार्थी के लिए आवश्यक निर्देश

- \* BSEB UNIQUE Id सत्र 2021-23 परीक्षा के लिए सूचीकृत नियमित (Regular) तथा स्वतंत्र (Private) परीक्षार्थी के लिए जारी किया गया है। इसलिए सत्र 2021-23 से पूर्व के सूचीकृत परीक्षार्थी के लिए BSEB UNIQUE Id मान्य नहीं है।
- प्रायोगिक परीक्षा दिनांक 10.01.2023 से 20.01.2023 तक संचालित होगी। केन्द्राधीक्षक दिनांक 10.01.2023 से 20.01.2023 तक की अवधि में परीक्षार्थियों की संख्या के अनुसार तिथि एवं पाली का निर्धारण करके प्रायोगिक परीक्षा केंद्र पर आवंटित सभी परीक्षार्थियों के प्रायोगिक विषयों की परीक्षा आयोजित करेंगे।
- परीक्षार्थी अपने इस प्रवेश-पत्र में उल्लिखित प्रायोगिक परीक्षा केंद्र पर दिनांक 10.01.2023 को पूर्वाह्न 09:00 बजे अनिवार्य रूप से जाकर परीक्षा केंद्र के परिसर की सूचना पट्ट से यह जानकारी प्राप्त कर लेंगे कि उनके द्वारा चयनित विषय की प्रायोगिक परीक्षा किस तिथि एवं किस पाली में संचालित होगी, जिसमें उन्हें सम्मिलित होना अनिवार्य है।
- परीक्षार्थी के प्रत्येक प्रायोगिक विषय की परीक्षा के लिए 08 पृष्ठों की केवल एक ही उत्तरपुस्तिका मिलेगी। अतिरिक्त उत्तरपुस्तिका नहीं दी जाएगी। परीक्षार्थी उत्तरपुस्तिका लेते ही यह सुनिश्चित कर लें कि इसमें 8 पृष्ठ हैं एवं सही क्रम में हैं।
- उत्तरपुस्तिका प्राप्त होते ही परीक्षार्थी अपने प्रवेश-पत्र तथा उत्तरपुस्तिका पर मुद्रित विवरणों (Details) का मिलान कर यह अवश्य सुनिश्चित हो लें कि जो उत्तरपुस्तिका परीक्षक द्वारा उन्हें दी गई है, वह उन्हीं की है। भिन्न विवरणों की उत्तरपुस्तिका प्राप्त होने पर उसे तुरंत परीक्षक को वापस लौटा दिया जाए।
- उत्तरपुस्तिका प्राप्त होने पर परीक्षार्थी उनके आवरण पृष्ठ के पीछे अंकित "परीक्षार्थियों के लिए निर्देश" अवश्य पढ़ें एवं उसका अनुपालन करें।
- परीक्षार्थी अपनी उत्तरपुस्तिका के कवर पृष्ठ के ऊपरी बायें तथा दायें भागों में क्रमांक-(1) में अपने उत्तर देने का माध्यम अंकित करते हुए क्रमांक-(2) में अपना पूर्ण हस्ताक्षर अंकित करें। इसके अलावा अन्य मुद्रित विवरणों में किसी भी प्रकार से कोई छेड़-छाड़ नहीं करें।
- प्रायोगिक परीक्षा की उत्तरपुस्तिका के आवरण पृष्ठ के निचले बायें एवं दायें भागों को परीक्षार्थी द्वारा कदापि नहीं भरा जाएगा। अगर परीक्षार्थी इस भाग को भरते हैं, तो परीक्षार्थी का इस विषय में परीक्षाफल रद्द किया जा सकता है। ये दोनों भाग आंतरिक/बाह्य परीक्षकों को भरने के लिए दिया गया है।
- उत्तरपुस्तिका के पन्नों के दोनों पृष्ठों पर तथा प्रत्येक लाइन पर लिखें एवं पृष्ठों को नष्ट न करें।
- यदि रफ कार्य करने की आवश्यकता हो, तो परीक्षार्थी उत्तरपुस्तिका के अंतिम पृष्ठ पर रफ कार्य करके उसे काट दे/क्रॉस (x) कर दें।
- उत्तरपुस्तिका के आंतरिक पृष्ठों पर दाहिने हाशिए में लाइन खींचकर सादा स्थान छोड़ रखा गया है। शेष स्थान रून्ड है। परीक्षार्थी दाहिने हाशिए के सादे स्थान में कुछ भी नहीं लिखेंगे, चूंकि यह भाग परीक्षक के उपयोग के लिए है।
- उत्तरपुस्तिका के पृष्ठों को मोड़ें- फाड़ें नहीं तथा बीच-बीच में व्यर्थ ही खाली न छोड़ें।
- प्रश्न-पत्र में दी हुई संख्या के अनुसार अपने उत्तरों की संख्या लिखें।
- व्हाइटनगर, ब्लेड तथा नाखून का इस्तेमाल करना सर्वथा वर्जित है, अन्यथा परीक्षाफल अमान्य कर दिया जाएगा।
- प्रश्नोत्तर के समाप्त होने पर अंतिम में नीचे एक क्षैतिज रेखा खींच दें।
- आंतरिक परीक्षक द्वारा उपलब्ध कराये गए उपस्थिति-पत्रक में परीक्षार्थी द्वारा यथा-स्तम्भ परीक्षा की तिथि अंकित करते हुए उत्तरपुस्तिका की क्रम संख्या लिखकर अपना हस्ताक्षर किया जाएगा। परीक्षार्थी की उपस्थिति, अनुपस्थिति एवं निष्कासन से संबंधित संगत गोले को नीले/काले पेन से परीक्षक द्वारा भरा जाएगा न कि परीक्षार्थी द्वारा।
- परीक्षार्थी अपनी उत्तरपुस्तिका को आन्तरिक परीक्षक के पास जमा किये बिना परीक्षा भवन न छोड़ें।
- परीक्षा केंद्र में कैलकुलेटर, मोबाइल फोन, इयर फोन, पेजर, ब्लूटूथ या इस प्रकार का कोई अन्य इलेक्ट्रॉनिक उपकरण ले जाना सख्त मना है।
- जाँच परीक्षा में गैर-उत्प्रेषित या जाँच परीक्षा में अनुपस्थित छात्र/छात्रा इंटरमीडिएट वार्षिक प्रायोगिक परीक्षा, 2023 में कदापि सम्मिलित नहीं हो सकते हैं।



बिहार विद्यालय परीक्षा समिति, पटना  
BIHAR SCHOOL EXAMINATION BOARD, PATNA  
इंटरमीडिएट वार्षिक परीक्षा, 2023  
INTERMEDIATE ANNUAL EXAMINATION, 2023  
प्रायोगिक परीक्षा का प्रवेश पत्र  
Admit Card For Practical Examination

संकाय: बाणिज्य  
FACULTY: COMMERCE

\* BSEB UNIQUE Id:- 2211110013598  
कॉलेज/+2 स्कूल का नाम GAYA COLLEGE, GAYA  
परीक्षार्थी का नाम VAIBHAV KUMAR  
माता का नाम BINDU DEVI  
पिता का नाम SANJAY VISHWAKARMA  
परीक्षार्थी का आधार नं० 529578495076 दिव्यांग कोटि NO  
सूचीकरण संख्या/वर्ष R-210013696-21 परीक्षार्थी की कोटि REGULAR  
रोल कोड 21001 रोल क्रमांक 23020817 लिंग MALE



परीक्षा केंद्र का नाम GAYA COLLEGE, GAYA

प्रायोगिक परीक्षा के विषय (निर्धारित परीक्षा कार्यक्रम सहित)

प्रायोगिक विषय	विषय कोड	विषय का नाम	परीक्षा की तारीख
वैकल्पिक विषय	218	ENTREPRENEURSHIP	10.01.2023 to 20.01.2023
अतिरिक्त विषय			

संजीव कुमार

महाविद्यालय / +2 विद्यालय प्रधान का हस्ताक्षर  
एवं मुहर

परीक्षा नियंत्रक (30MA0)

परीक्षार्थी के लिए आवश्यक निर्देश

- \* BSEB UNIQUE Id सत्र 2021-23 परीक्षा के लिए सूचीकृत नियमित (Regular) तथा स्वतंत्र (Private) परीक्षार्थी के लिए जारी किया गया है। इसलिए सत्र 2021-23 से पूर्व के सूचीकृत परीक्षार्थी के लिए BSEB UNIQUE Id मान्य नहीं है।
- प्रायोगिक परीक्षा दिनांक 10.01.2023 से 20.01.2023 तक संचालित होगी। केन्द्राधीक्षक दिनांक 10.01.2023 से 20.01.2023 तक की अवधि में परीक्षार्थियों की संख्या के अनुसार तिथि एवं पाली का निर्धारण करके प्रायोगिक परीक्षा केंद्र पर आवंटित सभी परीक्षार्थियों के प्रायोगिक विषयों की परीक्षा आयोजित करेंगे।
- परीक्षार्थी अपने इस प्रवेश-पत्र में उल्लिखित प्रायोगिक परीक्षा केंद्र पर दिनांक 10.01.2023 को पूर्वाह्न 09:00 बजे अनिवार्य रूप से जाकर परीक्षा केंद्र के परिसर की सूचना पट्ट से यह जानकारी प्राप्त कर लेंगे कि उनके द्वारा चयनित विषय की प्रायोगिक परीक्षा किस तिथि एवं किस पाली में संचालित होगी, जिसमें उन्हें सम्मिलित होना अनिवार्य है।
- परीक्षार्थी के प्रत्येक प्रायोगिक विषय की परीक्षा के लिए 08 पृष्ठों की केवल एक ही उत्तरपुस्तिका मिलेगी। अतिरिक्त उत्तरपुस्तिका नहीं दी जाएगी। परीक्षार्थी उत्तरपुस्तिका लेते ही यह सुनिश्चित कर लें कि इसमें 8 पृष्ठ हैं एवं सही क्रम में हैं।
- उत्तरपुस्तिका प्राप्त होते ही परीक्षार्थी अपने प्रवेश-पत्र तथा उत्तरपुस्तिका पर मुद्रित विवरणों (Details) का मिलान कर यह अवश्य सुनिश्चित हो लें कि जो उत्तरपुस्तिका परीक्षक द्वारा उन्हें दी गई है, वह उन्हीं की है। भिन्न विवरणों की उत्तरपुस्तिका प्राप्त होने पर उसे तुरंत परीक्षक को वापस लौटा दिया जाए।
- उत्तरपुस्तिका प्राप्त होने पर परीक्षार्थी उनके आवरण पृष्ठ के पीछे अंकित "परीक्षार्थियों के लिए निर्देश" अवश्य पढ़ें एवं उसका अनुपालन करें।
- परीक्षार्थी अपनी उत्तरपुस्तिका के कवर पृष्ठ के ऊपरी बायें तथा दायें भागों में क्रमांक-(1) में अपने उत्तर देने का माध्यम अंकित करते हुए क्रमांक-(2) में अपना पूर्ण हस्ताक्षर अंकित करें। इसके अलावा अन्य मुद्रित विवरणों में किसी भी प्रकार से कोई छेड़-छाड़ नहीं करें।
- प्रायोगिक परीक्षा की उत्तरपुस्तिका के आवरण पृष्ठ के निचले बायें एवं दायें भागों को परीक्षार्थी द्वारा कदापि नहीं भरा जाएगा। अगर परीक्षार्थी इस भाग को भरते हैं, तो परीक्षार्थी का इस विषय में परीक्षाफल रद्द किया जा सकता है। ये दोनों भाग आंतरिक/बाह्य परीक्षकों को भरने के लिए दिया गया है।
- उत्तरपुस्तिका के पन्नों के दोनों पृष्ठों पर तथा प्रत्येक लाइन पर लिखें एवं पृष्ठों को नष्ट न करें।
- यदि रफ कार्य करने की आवश्यकता हो, तो परीक्षार्थी उत्तरपुस्तिका के अंतिम पृष्ठ पर रफ कार्य करके उसे काट दे/क्रॉस (x) कर दें।
- उत्तरपुस्तिका के आंतरिक पृष्ठों पर दाहिने हाशिए में लाइन खींचकर सादा स्थान छोड़ रखा गया है। शेष स्थान रून्ड है। परीक्षार्थी दाहिने हाशिए के सादे स्थान में कुछ भी नहीं लिखेंगे, चूंकि यह भाग परीक्षक के उपयोग के लिए है।
- उत्तरपुस्तिका के पृष्ठों को मोड़ें- फाड़ें नहीं तथा बीच-बीच में व्यर्थ ही खाली न छोड़ें।
- प्रश्न-पत्र में दी हुई संख्या के अनुसार अपने उत्तरों की संख्या लिखें।
- व्हाइटनगर, ब्लेड तथा नाखून का इस्तेमाल करना सर्वथा वर्जित है, अन्यथा परीक्षाफल अमान्य कर दिया जाएगा।
- प्रश्नोत्तर के समाप्त होने पर अंतिम में नीचे एक क्षैतिज रेखा खींच दें।
- आंतरिक परीक्षक द्वारा उपलब्ध कराये गए उपस्थिति-पत्रक में परीक्षार्थी द्वारा यथा-स्तम्भ परीक्षा की तिथि अंकित करते हुए उत्तरपुस्तिका की क्रम संख्या लिखकर अपना हस्ताक्षर किया जाएगा। परीक्षार्थी की उपस्थिति, अनुपस्थिति एवं निष्कासन से संबंधित संगत गोले को नीले/काले पेन से परीक्षक द्वारा भरा जाएगा न कि परीक्षार्थी द्वारा।
- परीक्षार्थी अपनी उत्तरपुस्तिका को आन्तरिक परीक्षक के पास जमा किये बिना परीक्षा भवन न छोड़ें।
- परीक्षा केंद्र में कैलकुलेटर, मोबाइल फोन, इयर फोन, पेजर, ब्लूटूथ या इस प्रकार का कोई अन्य इलेक्ट्रॉनिक उपकरण ले जाना सख्त मना है।
- जाँच परीक्षा में गैर-उत्प्रेषित या जाँच परीक्षा में अनुपस्थित छात्र/छात्रा इंटरमीडिएट वार्षिक प्रायोगिक परीक्षा, 2023 में कदापि सम्मिलित नहीं हो सकते हैं।



बिहार विद्यालय परीक्षा समिति, पटना  
BIHAR SCHOOL EXAMINATION BOARD, PATNA  
इंटरमीडिएट वार्षिक परीक्षा, 2023  
INTERMEDIATE ANNUAL EXAMINATION, 2023  
प्रायोगिक परीक्षा का प्रवेश पत्र  
Admit Card For Practical Examination

संकाय: बाणिज्य  
FACULTY: COMMERCE

\* BSEB UNIQUE Id:- 2212110011247  
कॉलेज/+2 स्कूल का नाम GAYA COLLEGE, GAYA  
परीक्षार्थी का नाम TANNU PRIYA  
माता का नाम SANJU DEVI  
पिता का नाम RAM KUMAR PANDIT  
परीक्षार्थी का आधार नं० 359619798661 दिव्यांग कोटि NO  
सूचीकरण संख्या/वर्ष R-210013254-21 परीक्षार्थी की कोटि REGULAR  
रोल कोड 21001 रोल क्रमांक 23020384 लिंग FEMALE



परीक्षा केंद्र का नाम GAYA COLLEGE, GAYA

प्रायोगिक परीक्षा के विषय (निर्धारित परीक्षा कार्यक्रम सहित)

प्रायोगिक विषय	विषय कोड	विषय का नाम	परीक्षा की तारीख
वैकल्पिक विषय	218	ENTREPRENEURSHIP	10.01.2023 to 20.01.2023
अतिरिक्त विषय			

संजीव कुमार

महाविद्यालय / +2 विद्यालय प्रधान का हस्ताक्षर  
एवं मुहर

परीक्षा नियंत्रक (30MA0)

परीक्षार्थी के लिए आवश्यक निर्देश

- \* BSEB UNIQUE Id सत्र 2021-23 परीक्षा के लिए सूचीकृत नियमित (Regular) तथा स्वतंत्र (Private) परीक्षार्थी के लिए जारी किया गया है। इसलिए सत्र 2021-23 से पूर्व के सूचीकृत परीक्षार्थी के लिए BSEB UNIQUE Id मान्य नहीं है।
- प्रायोगिक परीक्षा दिनांक 10.01.2023 से 20.01.2023 तक संचालित होगी। केन्द्राधीक्षक दिनांक 10.01.2023 से 20.01.2023 तक की अवधि में परीक्षार्थियों की संख्या के अनुसार तिथि एवं पाली का निर्धारण करके प्रायोगिक परीक्षा केंद्र पर आवंटित सभी परीक्षार्थियों के प्रायोगिक विषयों की परीक्षा आयोजित करेंगे।
- परीक्षार्थी अपने इस प्रवेश-पत्र में उल्लिखित प्रायोगिक परीक्षा केंद्र पर दिनांक 10.01.2023 को पूर्वाह्न 09:00 बजे अनिवार्य रूप से जाकर परीक्षा केंद्र के परिसर की सूचना पट्ट से यह जानकारी प्राप्त कर लेंगे कि उनके द्वारा चयनित विषय की प्रायोगिक परीक्षा किस तिथि एवं किस पाली में संचालित होगी, जिसमें उन्हें सम्मिलित होना अनिवार्य है।
- परीक्षार्थी के प्रत्येक प्रायोगिक विषय की परीक्षा के लिए 08 पृष्ठों की केवल एक ही उत्तरपुस्तिका मिलेगी। अतिरिक्त उत्तरपुस्तिका नहीं दी जाएगी। परीक्षार्थी उत्तरपुस्तिका लेते ही यह सुनिश्चित कर लें कि इसमें 8 पृष्ठ हैं एवं सही क्रम में हैं।
- उत्तरपुस्तिका प्राप्त होते ही परीक्षार्थी अपने प्रवेश-पत्र तथा उत्तरपुस्तिका पर मुद्रित विवरणों (Details) का मिलान कर यह अवश्य सुनिश्चित हो लें कि जो उत्तरपुस्तिका परीक्षक द्वारा उन्हें दी गई है, वह उन्हीं की है। भिन्न विवरणों की उत्तरपुस्तिका प्राप्त होने पर उसे तुरंत परीक्षक को वापस लौटा दिया जाए।
- उत्तरपुस्तिका प्राप्त होने पर परीक्षार्थी उनके आवरण पृष्ठ के पीछे अंकित "परीक्षार्थियों के लिए निर्देश" अवश्य पढ़ें एवं उसका अनुपालन करें।
- परीक्षार्थी अपनी उत्तरपुस्तिका के कवर पृष्ठ के ऊपरी बायें तथा दायें भागों में क्रमांक-(1) में अपने उत्तर देने का माध्यम अंकित करते हुए क्रमांक-(2) में अपना पूर्ण हस्ताक्षर अंकित करें। इसके अलावा अन्य मुद्रित विवरणों में किसी भी प्रकार से कोई छेड़-छाड़ नहीं करें।
- प्रायोगिक परीक्षा की उत्तरपुस्तिका के आवरण पृष्ठ के निचले बायें एवं दायें भागों को परीक्षार्थी द्वारा कदापि नहीं भरा जाएगा। अगर परीक्षार्थी इस भाग को भरते हैं, तो परीक्षार्थी का इस विषय में परीक्षाफल रद्द किया जा सकता है। ये दोनों भाग आंतरिक/बाह्य परीक्षकों को भरने के लिए दिया गया है।
- उत्तरपुस्तिका के पन्नों के दोनों पृष्ठों पर तथा प्रत्येक लाइन पर लिखें एवं पृष्ठों को नष्ट न करें।
- यदि रफ कार्य करने की आवश्यकता हो, तो परीक्षार्थी उत्तरपुस्तिका के अंतिम पृष्ठ पर रफ कार्य करके उसे काट दे/क्रॉस (x) कर दें।
- उत्तरपुस्तिका के आंतरिक पृष्ठों पर दाहिने हाशिए में लाइन खींचकर सादा स्थान छोड़ रखा गया है। शेष स्थान रून्ड है। परीक्षार्थी दाहिने हाशिए के सादे स्थान में कुछ भी नहीं लिखेंगे, चूंकि यह भाग परीक्षक के उपयोग के लिए है।
- उत्तरपुस्तिका के पृष्ठों को मोड़ें- फाड़ें नहीं तथा बीच-बीच में व्यर्थ ही खाली न छोड़ें।
- प्रश्न-पत्र में दी हुई संख्या के अनुसार अपने उत्तरों की संख्या लिखें।
- व्हाइटनगर, ब्लेड तथा नाखून का इस्तेमाल करना सर्वथा वर्जित है, अन्यथा परीक्षाफल अमान्य कर दिया जाएगा।
- प्रश्नोत्तर के समाप्त होने पर अंतिम में नीचे एक क्षैतिज रेखा खींच दें।
- आंतरिक परीक्षक द्वारा उपलब्ध कराये गए उपस्थिति-पत्रक में परीक्षार्थी द्वारा यथा-स्तम्भ परीक्षा की तिथि अंकित करते हुए उत्तरपुस्तिका की क्रम संख्या लिखकर अपना हस्ताक्षर किया जाएगा। परीक्षार्थी की उपस्थिति, अनुपस्थिति एवं निष्कासन से संबंधित संगत गोले को नीले/काले पेन से परीक्षक द्वारा भरा जाएगा न कि परीक्षार्थी द्वारा।
- परीक्षार्थी अपनी उत्तरपुस्तिका को आन्तरिक परीक्षक के पास जमा किये बिना परीक्षा भवन न छोड़ें।
- परीक्षा केंद्र में कैलकुलेटर, मोबाइल फोन, इयर फोन, पेजर, ब्लूटूथ या इस प्रकार का कोई अन्य इलेक्ट्रॉनिक उपकरण ले जाना सख्त मना है।
- जाँच परीक्षा में गैर-उत्प्रेषित या जाँच परीक्षा में अनुपस्थित छात्र/छात्रा इंटरमीडिएट वार्षिक प्रायोगिक परीक्षा, 2023 में कदापि सम्मिलित नहीं हो सकते हैं।



बिहार विद्यालय परीक्षा समिति, पटना  
BIHAR SCHOOL EXAMINATION BOARD, PATNA  
इंटरमीडिएट वार्षिक परीक्षा, 2023  
INTERMEDIATE ANNUAL EXAMINATION, 2023  
प्रायोगिक परीक्षा का प्रवेश पत्र  
Admit Card For Practical Examination

संकाय: बाणिज्य  
FACULTY: COMMERCE

\* BSEB UNIQUE Id:- 2211110013344  
कॉलेज/+2 स्कूल का नाम GAYA COLLEGE, GAYA  
परीक्षार्थी का नाम SHREYASHKAR RAJ  
माता का नाम SUNITA DEVI  
पिता का नाम LAVKUSH PRASAD SINHA  
परीक्षार्थी का आधार नं० 460086145949 दिव्यांग कोटि NO  
सूचीकरण संख्या/वर्ष R-210013643-21 परीक्षार्थी की कोटि REGULAR  
रोल कोड 21001 रोल क्रमांक 23020766 लिंग MALE



परीक्षा केंद्र का नाम GAYA COLLEGE, GAYA

प्रायोगिक परीक्षा के विषय (निर्धारित परीक्षा कार्यक्रम सहित)

प्रायोगिक विषय	विषय कोड	विषय का नाम	परीक्षा की तारीख
वैकल्पिक विषय	218	ENTREPRENEURSHIP	10.01.2023 to 20.01.2023
अतिरिक्त विषय			

संजीव कुमार

महाविद्यालय / +2 विद्यालय प्रधान का हस्ताक्षर  
एवं मुहर

परीक्षा नियंत्रक (30MA0)

परीक्षार्थी के लिए आवश्यक निर्देश

- \* BSEB UNIQUE Id सत्र 2021-23 परीक्षा के लिए सूचीकृत नियमित (Regular) तथा स्वतंत्र (Private) परीक्षार्थी के लिए जारी किया गया है। इसलिए सत्र 2021-23 से पूर्व के सूचीकृत परीक्षार्थी के लिए BSEB UNIQUE Id मान्य नहीं है।
- प्रायोगिक परीक्षा दिनांक 10.01.2023 से 20.01.2023 तक संचालित होगी। केन्द्राधीक्षक दिनांक 10.01.2023 से 20.01.2023 तक की अवधि में परीक्षार्थियों की संख्या के अनुसार तिथि एवं पाली का निर्धारण करके प्रायोगिक परीक्षा केंद्र पर आवंटित सभी परीक्षार्थियों के प्रायोगिक विषयों की परीक्षा आयोजित करेंगे।
- परीक्षार्थी अपने इस प्रवेश-पत्र में उल्लिखित प्रायोगिक परीक्षा केंद्र पर दिनांक 10.01.2023 को पूर्वाह्न 09:00 बजे अनिवार्य रूप से जाकर परीक्षा केंद्र के परिसर की सूचना पट्ट से यह जानकारी प्राप्त कर लेंगे कि उनके द्वारा चयनित विषय की प्रायोगिक परीक्षा किस तिथि एवं किस पाली में संचालित होगी, जिसमें उन्हें सम्मिलित होना अनिवार्य है।
- परीक्षार्थी के प्रत्येक प्रायोगिक विषय की परीक्षा के लिए 08 पृष्ठों की केवल एक ही उत्तरपुस्तिका मिलेगी। अतिरिक्त उत्तरपुस्तिका नहीं दी जाएगी। परीक्षार्थी उत्तरपुस्तिका लेते ही यह सुनिश्चित कर लें कि इसमें 8 पृष्ठ हैं एवं सही क्रम में हैं।
- उत्तरपुस्तिका प्राप्त होते ही परीक्षार्थी अपने प्रवेश-पत्र तथा उत्तरपुस्तिका पर मुद्रित विवरणों (Details) का मिलान कर यह अवश्य सुनिश्चित हो लें कि जो उत्तरपुस्तिका परीक्षक द्वारा उन्हें दी गई है, वह उन्हीं की है। भिन्न विवरणों की उत्तरपुस्तिका प्राप्त होने पर उसे तुरंत परीक्षक को वापस लौटा दिया जाए।
- उत्तरपुस्तिका प्राप्त होने पर परीक्षार्थी उनके आवरण पृष्ठ के पीछे अंकित "परीक्षार्थियों के लिए निर्देश" अवश्य पढ़ें एवं उसका अनुपालन करें।
- परीक्षार्थी अपनी उत्तरपुस्तिका के कवर पृष्ठ के ऊपरी बायें तथा दायें भागों में क्रमांक-(1) में अपने उत्तर देने का माध्यम अंकित करते हुए क्रमांक-(2) में अपना पूर्ण हस्ताक्षर अंकित करें। इसके अलावा अन्य मुद्रित विवरणों में किसी भी प्रकार से कोई छेड़-छाड़ नहीं करें।
- प्रायोगिक परीक्षा की उत्तरपुस्तिका के आवरण पृष्ठ के निचले बायें एवं दायें भागों को परीक्षार्थी द्वारा कदापि नहीं भरा जाएगा। अगर परीक्षार्थी इस भाग को भरते हैं, तो परीक्षार्थी का इस विषय में परीक्षाफल रद्द किया जा सकता है। ये दोनों भाग आंतरिक/बाह्य परीक्षकों को भरने के लिए दिया गया है।
- उत्तरपुस्तिका के पन्नों के दोनों पृष्ठों पर तथा प्रत्येक लाइन पर लिखें एवं पृष्ठों को नष्ट न करें।
- यदि रफ कार्य करने की आवश्यकता हो, तो परीक्षार्थी उत्तरपुस्तिका के अंतिम पृष्ठ पर रफ कार्य करके उसे काट दे/क्रॉस (x) कर दें।
- उत्तरपुस्तिका के आंतरिक पृष्ठों पर दाहिने हाशिए में लाइन खींचकर सादा स्थान छोड़ रखा गया है। शेष स्थान रून्ड है। परीक्षार्थी दाहिने हाशिए के सादे स्थान में कुछ भी नहीं लिखेंगे, चूंकि यह भाग परीक्षक के उपयोग के लिए है।
- उत्तरपुस्तिका के पृष्ठों को मोड़ें- फाड़ें नहीं तथा बीच-बीच में व्यर्थ ही खाली न छोड़ें।
- प्रश्न-पत्र में दी हुई संख्या के अनुसार अपने उत्तरों की संख्या लिखें।
- व्हाइटनगर, ब्लेड तथा नाखून का इस्तेमाल करना सर्वथा वर्जित है, अन्यथा परीक्षाफल अमान्य कर दिया जाएगा।
- प्रश्नोत्तर के समाप्त होने पर अंतिम में नीचे एक क्षैतिज रेखा खींच दें।
- आंतरिक परीक्षक द्वारा उपलब्ध कराये गए उपस्थिति-पत्रक में परीक्षार्थी द्वारा यथा-स्तम्भ परीक्षा की तिथि अंकित करते हुए उत्तरपुस्तिका की क्रम संख्या लिखकर अपना हस्ताक्षर किया जाएगा। परीक्षार्थी की उपस्थिति, अनुपस्थिति एवं निष्कासन से संबंधित संगत गोले को नीले/काले पेन से परीक्षक द्वारा भरा जाएगा न कि परीक्षार्थी द्वारा।
- परीक्षार्थी अपनी उत्तरपुस्तिका को आन्तरिक परीक्षक के पास जमा किये बिना परीक्षा भवन न छोड़ें।
- परीक्षा केंद्र में कैलकुलेटर, मोबाइल फोन, इयर फोन, पेजर, ब्लूटूथ या इस प्रकार का कोई अन्य इलेक्ट्रॉनिक उपकरण ले जाना सख्त मना है।
- जाँच परीक्षा में गैर-उत्प्रेषित या जाँच परीक्षा में अनुपस्थित छात्र/छात्रा इंटरमीडिएट वार्षिक प्रायोगिक परीक्षा, 2023 में कदापि सम्मिलित नहीं हो सकते हैं।



बिहार विद्यालय परीक्षा समिति, पटना  
BIHAR SCHOOL EXAMINATION BOARD, PATNA  
इंटरमीडिएट वार्षिक परीक्षा, 2023  
INTERMEDIATE ANNUAL EXAMINATION, 2023  
प्रायोगिक परीक्षा का प्रवेश पत्र  
Admit Card For Practical Examination

संकाय: बाणिज्य  
FACULTY: COMMERCE

\* BSEB UNIQUE Id:- 2211110011487  
कॉलेज/+2 स्कूल का नाम GAYA COLLEGE, GAYA  
परीक्षार्थी का नाम AMAN KUMAR  
माता का नाम SOBHA DEVI  
पिता का नाम SHASHI BHUSHAN PRASAD  
परीक्षार्थी का आधार नं० 712556507267 दिव्यांग कोटि NO  
सूचीकरण संख्या/वर्ष R-210013301-21 परीक्षार्थी की कोटि REGULAR  
रोल कोड 21001 रोल क्रमांक 23020430 लिंग MALE



परीक्षा केंद्र का नाम GAYA COLLEGE, GAYA

प्रायोगिक परीक्षा के विषय (निर्धारित परीक्षा कार्यक्रम सहित)

प्रायोगिक विषय	विषय कोड	विषय का नाम	परीक्षा की तारीख
वैकल्पिक विषय	218	ENTREPRENEURSHIP	10.01.2023 to 20.01.2023
अतिरिक्त विषय			

संजीव कुमार

महाविद्यालय / +2 विद्यालय प्रधान का हस्ताक्षर  
एवं मुहर

परीक्षा नियंत्रक (30MA0)

परीक्षार्थी के लिए आवश्यक निर्देश

- \* BSEB UNIQUE Id सत्र 2021-23 परीक्षा के लिए सूचीकृत नियमित (Regular) तथा स्वतंत्र (Private) परीक्षार्थी के लिए जारी किया गया है। इसलिए सत्र 2021-23 से पूर्व के सूचीकृत परीक्षार्थी के लिए BSEB UNIQUE Id मान्य नहीं है।
- प्रायोगिक परीक्षा दिनांक 10.01.2023 से 20.01.2023 तक संचालित होगी। केन्द्राधीक्षक दिनांक 10.01.2023 से 20.01.2023 तक की अवधि में परीक्षार्थियों की संख्या के अनुसार तिथि एवं पाली का निर्धारण करके प्रायोगिक परीक्षा केंद्र पर आवंटित सभी परीक्षार्थियों के प्रायोगिक विषयों की परीक्षा आयोजित करेंगे।
- परीक्षार्थी अपने इस प्रवेश-पत्र में उल्लिखित प्रायोगिक परीक्षा केंद्र पर दिनांक 10.01.2023 को पूर्वाह्न 09:00 बजे अनिवार्य रूप से जाकर परीक्षा केंद्र के परिसर की सूचना पट्ट से यह जानकारी प्राप्त कर लेंगे कि उनके द्वारा चयनित विषय की प्रायोगिक परीक्षा किस तिथि एवं किस पाली में संचालित होगी, जिसमें उन्हें सम्मिलित होना अनिवार्य है।
- परीक्षार्थी के प्रत्येक प्रायोगिक विषय की परीक्षा के लिए 08 पृष्ठों की केवल एक ही उत्तरपुस्तिका मिलेगी। अतिरिक्त उत्तरपुस्तिका नहीं दी जाएगी। परीक्षार्थी उत्तरपुस्तिका लेते ही यह सुनिश्चित कर लें कि इसमें 8 पृष्ठ हैं एवं सही क्रम में हैं।
- उत्तरपुस्तिका प्राप्त होते ही परीक्षार्थी अपने प्रवेश-पत्र तथा उत्तरपुस्तिका पर मुद्रित विवरणों (Details) का मिलान कर यह अवश्य सुनिश्चित हो लें कि जो उत्तरपुस्तिका परीक्षक द्वारा उन्हें दी गई है, वह उन्हीं की है। भिन्न विवरणों की उत्तरपुस्तिका प्राप्त होने पर उसे तुरंत परीक्षक को वापस लौटा दिया जाए।
- उत्तरपुस्तिका प्राप्त होने पर परीक्षार्थी उनके आवरण पृष्ठ के पीछे अंकित "परीक्षार्थियों के लिए निर्देश" अवश्य पढ़ें एवं उसका अनुपालन करें।
- परीक्षार्थी अपनी उत्तरपुस्तिका के कवर पृष्ठ के ऊपरी बायें तथा दायें भागों में क्रमांक-(1) में अपने उत्तर देने का माध्यम अंकित करते हुए क्रमांक-(2) में अपना पूर्ण हस्ताक्षर अंकित करें। इसके अलावा अन्य मुद्रित विवरणों में किसी भी प्रकार से कोई छेड़-छाड़ नहीं करें।
- प्रायोगिक परीक्षा की उत्तरपुस्तिका के आवरण पृष्ठ के निचले बायें एवं दायें भागों को परीक्षार्थी द्वारा कदापि नहीं भरा जाएगा। अगर परीक्षार्थी इस भाग को भरते हैं, तो परीक्षार्थी का इस विषय में परीक्षाफल रद्द किया जा सकता है। ये दोनों भाग आंतरिक/बाह्य परीक्षकों को भरने के लिए दिया गया है।
- उत्तरपुस्तिका के पन्नों के दोनों पृष्ठों पर तथा प्रत्येक लाइन पर लिखें एवं पृष्ठों को नष्ट न करें।
- यदि रफ कार्य करने की आवश्यकता हो, तो परीक्षार्थी उत्तरपुस्तिका के अंतिम पृष्ठ पर रफ कार्य करके उसे काट दे/क्रॉस (x) कर दें।
- उत्तरपुस्तिका के आंतरिक पृष्ठों पर दाहिने हाशिए में लाइन खींचकर सादा स्थान छोड़ रखा गया है। शेष स्थान रून्ड है। परीक्षार्थी दाहिने हाशिए के सादे स्थान में कुछ भी नहीं लिखेंगे, चूंकि यह भाग परीक्षक के उपयोग के लिए है।
- उत्तरपुस्तिका के पृष्ठों को मोड़ें- फाड़ें नहीं तथा बीच-बीच में व्यर्थ ही खाली न छोड़ें।
- प्रश्न-पत्र में दी हुई संख्या के अनुसार अपने उत्तरों की संख्या लिखें।
- व्हाइटनगर, ब्लेड तथा नाखून का इस्तेमाल करना सर्वथा वर्जित है, अन्यथा परीक्षाफल अमान्य कर दिया जाएगा।
- प्रश्नोत्तर के समाप्त होने पर अंतिम में नीचे एक क्षैतिज रेखा खींच दें।
- आंतरिक परीक्षक द्वारा उपलब्ध कराये गए उपस्थिति-पत्रक में परीक्षार्थी द्वारा यथा-स्तम्भ परीक्षा की तिथि अंकित करते हुए उत्तरपुस्तिका की क्रम संख्या लिखकर अपना हस्ताक्षर किया जाएगा। परीक्षार्थी की उपस्थिति, अनुपस्थिति एवं निष्कासन से संबंधित संगत गोले को नीले/काले पेन से परीक्षक द्वारा भरा जाएगा न कि परीक्षार्थी द्वारा।
- परीक्षार्थी अपनी उत्तरपुस्तिका को आन्तरिक परीक्षक के पास जमा किये बिना परीक्षा भवन न छोड़ें।
- परीक्षा केंद्र में कैलकुलेटर, मोबाइल फोन, इयर फोन, पेजर, ब्लूटूथ या इस प्रकार का कोई अन्य इलेक्ट्रॉनिक उपकरण ले जाना सख्त मना है।
- जाँच परीक्षा में गैर-उत्प्रेषित या जाँच परीक्षा में अनुपस्थित छात्र/छात्रा इंटरमीडिएट वार्षिक प्रायोगिक परीक्षा, 2023 में कदापि सम्मिलित नहीं हो सकते हैं।





बिहार विद्यालय परीक्षा समिति, पटना  
BIHAR SCHOOL EXAMINATION BOARD, PATNA  
इंटरमीडिएट वार्षिक परीक्षा, 2023  
INTERMEDIATE ANNUAL EXAMINATION, 2023  
प्रायोगिक परीक्षा का प्रवेश पत्र  
Admit Card For Practical Examination

संकाय: बाणिज्य  
FACULTY: COMMERCE

\* BSEB UNIQUE Id:- 2212110010351  
कॉलेज/+2 स्कूल का नाम GAYA COLLEGE, GAYA  
परीक्षार्थी का नाम KAVYA KUMARI  
माता का नाम KUMARI JYOTI SINHA  
पिता का नाम ASHOK KUMAR  
परीक्षार्थी का आधार नं० 741619490528 दिव्यांग कोटि NO  
सूचीकरण संख्या/वर्ष R-210012988-21 परीक्षार्थी की कोटि REGULAR  
रोल कोड 21001 रोल क्रमांक 23020116 लिंग FEMALE



परीक्षा केंद्र का नाम GAYA COLLEGE, GAYA

प्रायोगिक परीक्षा के विषय (निर्धारित परीक्षा कार्यक्रम सहित)

प्रायोगिक विषय	विषय कोड	विषय का नाम	परीक्षा की तारीख
वैकल्पिक विषय	218	ENTREPRENEURSHIP	10.01.2023 to 20.01.2023
अतिरिक्त विषय			

संजो 13/11/23

महाविद्यालय / +2 विद्यालय प्रधान का हस्ताक्षर  
एवं मुहर

परीक्षा नियंत्रक (30MA0)

परीक्षार्थी के लिए आवश्यक निर्देश

- \* BSEB UNIQUE Id सत्र 2021-23 परीक्षा के लिए सूचीकृत नियमित (Regular) तथा स्वतंत्र (Private) परीक्षार्थी के लिए जारी किया गया है। इसलिए सत्र 2021-23 से पूर्व के सूचीकृत परीक्षार्थी के लिए BSEB UNIQUE Id मान्य नहीं है।
- प्रायोगिक परीक्षा दिनांक 10.01.2023 से 20.01.2023 तक संचालित होगी। केन्द्राधीक्षक दिनांक 10.01.2023 से 20.01.2023 तक की अवधि में परीक्षार्थियों की संख्या के अनुसार तिथि एवं पाली का निर्धारण करके प्रायोगिक परीक्षा केंद्र पर आवंटित सभी परीक्षार्थियों के प्रायोगिक विषयों की परीक्षा आयोजित करेंगे।
- परीक्षार्थी अपने इस प्रवेश-पत्र में उल्लिखित प्रायोगिक परीक्षा केंद्र पर दिनांक 10.01.2023 को पूर्वाह्न 09:00 बजे अनिवार्य रूप से जाकर परीक्षा केंद्र के परिसर की सूचना पट्ट से यह जानकारी प्राप्त कर लेंगे कि उनके द्वारा चयनित विषय की प्रायोगिक परीक्षा किस तिथि एवं किस पाली में संचालित होगी, जिसमें उन्हें सम्मिलित होना अनिवार्य है।
- परीक्षार्थी के प्रत्येक प्रायोगिक विषय की परीक्षा के लिए 08 पृष्ठों की केवल एक ही उत्तरपुस्तिका मिलेगी। अतिरिक्त उत्तरपुस्तिका नहीं दी जाएगी। परीक्षार्थी उत्तरपुस्तिका लेते ही यह सुनिश्चित कर लें कि इसमें 8 पृष्ठ हैं एवं सही क्रम में हैं।
- उत्तरपुस्तिका प्राप्त होते ही परीक्षार्थी अपने प्रवेश-पत्र तथा उत्तरपुस्तिका पर मुद्रित विवरणों (Details) का मिलान कर यह अवश्य सुनिश्चित हो लें कि जो उत्तरपुस्तिका परीक्षक द्वारा उन्हें दी गई है, वह उन्हीं की है। भिन्न विवरणों की उत्तरपुस्तिका प्राप्त होने पर उसे तुरंत परीक्षक को वापस लौटा दिया जाए।
- उत्तरपुस्तिका प्राप्त होने पर परीक्षार्थी उनके आवरण पृष्ठ के पीछे अंकित "परीक्षार्थियों के लिए निर्देश" अवश्य पढ़ें एवं उसका अनुपालन करें।
- परीक्षार्थी अपनी उत्तरपुस्तिका के कवर पृष्ठ के ऊपरी बायें तथा दायें भागों में क्रमांक-(1) में अपने उत्तर देने का माध्यम अंकित करते हुए क्रमांक-(2) में अपना पूर्ण हस्ताक्षर अंकित करें। इसके अलावा अन्य मुद्रित विवरणों में किसी भी प्रकार से कोई छेड़-छाड़ नहीं करें।
- प्रायोगिक परीक्षा की उत्तरपुस्तिका के आवरण पृष्ठ के निचले बायें एवं दायें भागों को परीक्षार्थी द्वारा कदापि नहीं भरा जाएगा। अगर परीक्षार्थी इस भाग को भरते हैं, तो परीक्षार्थी का इस विषय में परीक्षाफल रद्द किया जा सकता है। ये दोनों भाग आंतरिक/बाह्य परीक्षकों को भरने के लिए दिया गया है।
- उत्तरपुस्तिका के पन्नों के दोनों पृष्ठों पर तथा प्रत्येक लाइन पर लिखें एवं पृष्ठों को नष्ट न करें।
- यदि रफ कार्य करने की आवश्यकता हो, तो परीक्षार्थी उत्तरपुस्तिका के अंतिम पृष्ठ पर रफ कार्य करके उसे काट दे/क्रॉस (x) कर दें।
- उत्तरपुस्तिका के आंतरिक पृष्ठों पर दाहिने हाशिए में लाइन खींचकर सादा स्थान छोड़ रखा गया है। शेष स्थान रून्ड है। परीक्षार्थी दाहिने हाशिए के सादे स्थान में कुछ भी नहीं लिखेंगे, चूंकि यह भाग परीक्षक के उपयोग के लिए है।
- उत्तरपुस्तिका के पृष्ठों को मोड़ें- फाड़ें नहीं तथा बीच-बीच में व्यर्थ ही खाली न छोड़ें।
- प्रश्न-पत्र में दी हुई संख्या के अनुसार अपने उत्तरों की संख्या लिखें।
- व्हाइटनगर, ब्लेड तथा नाखून का इस्तेमाल करना सर्वथा वर्जित है, अन्यथा परीक्षाफल अमान्य कर दिया जाएगा।
- प्रश्नोत्तर के समाप्त होने पर अंतिम में नीचे एक क्षैतिज रेखा खींच दें।
- आंतरिक परीक्षक द्वारा उपलब्ध कराये गए उपस्थिति-पत्रक में परीक्षार्थी द्वारा यथा-स्तम्भ परीक्षा की तिथि अंकित करते हुए उत्तरपुस्तिका की क्रम संख्या लिखकर अपना हस्ताक्षर किया जाएगा। परीक्षार्थी की उपस्थिति, अनुपस्थिति एवं निष्कासन से संबंधित संगत गोले को नीले/काले पेन से परीक्षक द्वारा भरा जाएगा न कि परीक्षार्थी द्वारा।
- परीक्षार्थी अपनी उत्तरपुस्तिका को आन्तरिक परीक्षक के पास जमा किये बिना परीक्षा भवन न छोड़ें।
- परीक्षा केंद्र में कैलकुलेटर, मोबाइल फोन, इयर फोन, पेजर, ब्लूटूथ या इस प्रकार का कोई अन्य इलेक्ट्रॉनिक उपकरण ले जाना सख्त मना है।
- जाँच परीक्षा में गैर-उत्प्रेषित या जाँच परीक्षा में अनुपस्थित छात्र/छात्रा इंटरमीडिएट वार्षिक प्रायोगिक परीक्षा, 2023 में कदापि सम्मिलित नहीं हो सकते हैं।



बिहार विद्यालय परीक्षा समिति, पटना  
BIHAR SCHOOL EXAMINATION BOARD, PATNA  
इंटरमीडिएट वार्षिक परीक्षा, 2023  
INTERMEDIATE ANNUAL EXAMINATION, 2023  
प्रायोगिक परीक्षा का प्रवेश पत्र  
Admit Card For Practical Examination

संकाय: बाणिज्य  
FACULTY: COMMERCE

\* BSEB UNIQUE Id:- 2211110012442  
कॉलेज/+2 स्कूल का नाम GAYA COLLEGE, GAYA  
परीक्षार्थी का नाम NARENDRA KUMAR  
माता का नाम KALAWATI DEVI  
पिता का नाम LALU YADAV  
परीक्षार्थी का आधार नं० 652884925818 दिव्यांग कोटि NO  
सूचीकरण संख्या/वर्ष R-210013487-21 परीक्षार्थी की कोटि REGULAR  
रोल कोड 21001 रोल क्रमांक 23020613 लिंग MALE



परीक्षा केंद्र का नाम GAYA COLLEGE, GAYA

प्रायोगिक परीक्षा के विषय (निर्धारित परीक्षा कार्यक्रम सहित)

प्रायोगिक विषय	विषय कोड	विषय का नाम	परीक्षा की तारीख
वैकल्पिक विषय	218	ENTREPRENEURSHIP	10.01.2023 to 20.01.2023
अतिरिक्त विषय			

संजीव कुमार

महाविद्यालय / +2 विद्यालय प्रधान का हस्ताक्षर  
एवं मुहर

परीक्षा नियंत्रक (30MA0)

परीक्षार्थी के लिए आवश्यक निर्देश

- \* BSEB UNIQUE Id सत्र 2021-23 परीक्षा के लिए सूचीकृत नियमित (Regular) तथा स्वतंत्र (Private) परीक्षार्थी के लिए जारी किया गया है। इसलिए सत्र 2021-23 से पूर्व के सूचीकृत परीक्षार्थी के लिए BSEB UNIQUE Id मान्य नहीं है।
- प्रायोगिक परीक्षा दिनांक 10.01.2023 से 20.01.2023 तक संचालित होगी। केन्द्राधीक्षक दिनांक 10.01.2023 से 20.01.2023 तक की अवधि में परीक्षार्थियों की संख्या के अनुसार तिथि एवं पाली का निर्धारण करके प्रायोगिक परीक्षा केंद्र पर आवंटित सभी परीक्षार्थियों के प्रायोगिक विषयों की परीक्षा आयोजित करेंगे।
- परीक्षार्थी अपने इस प्रवेश-पत्र में उल्लिखित प्रायोगिक परीक्षा केंद्र पर दिनांक 10.01.2023 को पूर्वाह्न 09:00 बजे अनिवार्य रूप से जाकर परीक्षा केंद्र के परिसर की सूचना पट्ट से यह जानकारी प्राप्त कर लेंगे कि उनके द्वारा चयनित विषय की प्रायोगिक परीक्षा किस तिथि एवं किस पाली में संचालित होगी, जिसमें उन्हें सम्मिलित होना अनिवार्य है।
- परीक्षार्थी के प्रत्येक प्रायोगिक विषय की परीक्षा के लिए 08 पृष्ठों की केवल एक ही उत्तरपुस्तिका मिलेगी। अतिरिक्त उत्तरपुस्तिका नहीं दी जाएगी। परीक्षार्थी उत्तरपुस्तिका लेते ही यह सुनिश्चित कर लें कि इसमें 8 पृष्ठ हैं एवं सही क्रम में हैं।
- उत्तरपुस्तिका प्राप्त होते ही परीक्षार्थी अपने प्रवेश-पत्र तथा उत्तरपुस्तिका पर मुद्रित विवरणों (Details) का मिलान कर यह अवश्य सुनिश्चित हो लें कि जो उत्तरपुस्तिका परीक्षक द्वारा उन्हें दी गई है, वह उन्हीं की है। भिन्न विवरणों की उत्तरपुस्तिका प्राप्त होने पर उसे तुरंत परीक्षक को वापस लौटा दिया जाए।
- उत्तरपुस्तिका प्राप्त होने पर परीक्षार्थी उनके आवरण पृष्ठ के पीछे अंकित "परीक्षार्थियों के लिए निर्देश" अवश्य पढ़ें एवं उसका अनुपालन करें।
- परीक्षार्थी अपनी उत्तरपुस्तिका के कवर पृष्ठ के ऊपरी बायें तथा दायें भागों में क्रमांक-(1) में अपने उत्तर देने का माध्यम अंकित करते हुए क्रमांक-(2) में अपना पूर्ण हस्ताक्षर अंकित करें। इसके अलावा अन्य मुद्रित विवरणों में किसी भी प्रकार से कोई छेड़-छाड़ नहीं करें।
- प्रायोगिक परीक्षा की उत्तरपुस्तिका के आवरण पृष्ठ के निचले बायें एवं दायें भागों को परीक्षार्थी द्वारा कदापि नहीं भरा जाएगा। अगर परीक्षार्थी इस भाग को भरते हैं, तो परीक्षार्थी का इस विषय में परीक्षाफल रद्द किया जा सकता है। ये दोनों भाग आंतरिक/बाह्य परीक्षकों को भरने के लिए दिया गया है।
- उत्तरपुस्तिका के पन्नों के दोनों पृष्ठों पर तथा प्रत्येक लाइन पर लिखें एवं पृष्ठों को नष्ट न करें।
- यदि रफ कार्य करने की आवश्यकता हो, तो परीक्षार्थी उत्तरपुस्तिका के अंतिम पृष्ठ पर रफ कार्य करके उसे काट दे/क्रॉस (x) कर दें।
- उत्तरपुस्तिका के आंतरिक पृष्ठों पर दाहिने हाशिए में लाइन खींचकर सादा स्थान छोड़ रखा गया है। शेष स्थान रून्ड है। परीक्षार्थी दाहिने हाशिए के सादे स्थान में कुछ भी नहीं लिखेंगे, चूंकि यह भाग परीक्षक के उपयोग के लिए है।
- उत्तरपुस्तिका के पृष्ठों को मोड़ें- फाड़ें नहीं तथा बीच-बीच में व्यर्थ ही खाली न छोड़ें।
- प्रश्न-पत्र में दी हुई संख्या के अनुसार अपने उत्तरों की संख्या लिखें।
- व्हाइटनगर, ब्लेड तथा नाखून का इस्तेमाल करना सर्वथा वर्जित है, अन्यथा परीक्षाफल अमान्य कर दिया जाएगा।
- प्रश्नोत्तर के समाप्त होने पर अंतिम में नीचे एक क्षैतिज रेखा खींच दें।
- आंतरिक परीक्षक द्वारा उपलब्ध कराये गए उपस्थिति-पत्रक में परीक्षार्थी द्वारा यथा-स्तम्भ परीक्षा की तिथि अंकित करते हुए उत्तरपुस्तिका की क्रम संख्या लिखकर अपना हस्ताक्षर किया जाएगा। परीक्षार्थी की उपस्थिति, अनुपस्थिति एवं निष्कासन से संबंधित संगत गोले को नीले/काले पेन से परीक्षक द्वारा भरा जाएगा न कि परीक्षार्थी द्वारा।
- परीक्षार्थी अपनी उत्तरपुस्तिका को आन्तरिक परीक्षक के पास जमा किये बिना परीक्षा भवन न छोड़ें।
- परीक्षा केंद्र में कैलकुलेटर, मोबाइल फोन, इयर फोन, पेजर, ब्लूटूथ या इस प्रकार का कोई अन्य इलेक्ट्रॉनिक उपकरण ले जाना सख्त मना है।
- जाँच परीक्षा में गैर-उत्प्रेषित या जाँच परीक्षा में अनुपस्थित छात्र/छात्रा इंटरमीडिएट वार्षिक प्रायोगिक परीक्षा, 2023 में कदापि सम्मिलित नहीं हो सकते हैं।



बिहार विद्यालय परीक्षा समिति, पटना  
BIHAR SCHOOL EXAMINATION BOARD, PATNA  
इंटरमीडिएट वार्षिक परीक्षा, 2023  
INTERMEDIATE ANNUAL EXAMINATION, 2023  
प्रायोगिक परीक्षा का प्रवेश पत्र  
Admit Card For Practical Examination

संकाय: बाणिज्य  
FACULTY: COMMERCE

\* BSEB UNIQUE Id:- 2211110012973  
कॉलेज/+2 स्कूल का नाम GAYA COLLEGE, GAYA  
परीक्षार्थी का नाम RISHAV KUMAR  
माता का नाम MEENA DEVI  
पिता का नाम RAVINDRA PRASAD  
परीक्षार्थी का आधार नं० 943234188107 दिव्यांग कोटि NO  
सूचीकरण संख्या/वर्ष R-210013580-21 परीक्षार्थी की कोटि REGULAR  
रोल कोड 21001 रोल क्रमांक 23020705 लिंग MALE



परीक्षा केंद्र का नाम GAYA COLLEGE, GAYA

प्रायोगिक परीक्षा के विषय (निर्धारित परीक्षा कार्यक्रम सहित)

प्रायोगिक विषय	विषय कोड	विषय का नाम	परीक्षा की तारीख
वैकल्पिक विषय	218	ENTREPRENEURSHIP	10.01.2023 to 20.01.2023
अतिरिक्त विषय			

संजीव कुमार

महाविद्यालय / +2 विद्यालय प्रधान का हस्ताक्षर  
एवं मुहर

परीक्षा नियंत्रक (30MA0)

परीक्षार्थी के लिए आवश्यक निर्देश

- \* BSEB UNIQUE Id सत्र 2021-23 परीक्षा के लिए सूचीकृत नियमित (Regular) तथा स्वतंत्र (Private) परीक्षार्थी के लिए जारी किया गया है। इसलिए सत्र 2021-23 से पूर्व के सूचीकृत परीक्षार्थी के लिए BSEB UNIQUE Id मान्य नहीं है।
- प्रायोगिक परीक्षा दिनांक 10.01.2023 से 20.01.2023 तक संचालित होगी। केन्द्राधीक्षक दिनांक 10.01.2023 से 20.01.2023 तक की अवधि में परीक्षार्थियों की संख्या के अनुसार तिथि एवं पाली का निर्धारण करके प्रायोगिक परीक्षा केन्द्र पर आवंटित सभी परीक्षार्थियों के प्रायोगिक विषयों की परीक्षा आयोजित करेंगे।
- परीक्षार्थी अपने इस प्रवेश-पत्र में उल्लिखित प्रायोगिक परीक्षा केन्द्र पर दिनांक 10.01.2023 को पूर्वाह्न 09:00 बजे अनिवार्य रूप से जाकर परीक्षा केन्द्र के परिसर की सूचना पट्ट से यह जानकारी प्राप्त कर लेंगे कि उनके द्वारा चयनित विषय की प्रायोगिक परीक्षा किस तिथि एवं किस पाली में संचालित होगी, जिसमें उन्हें सम्मिलित होना अनिवार्य है।
- परीक्षार्थी के प्रत्येक प्रायोगिक विषय की परीक्षा के लिए 08 पृष्ठों की केवल एक ही उत्तरपुस्तिका मिलेगी। अतिरिक्त उत्तरपुस्तिका नहीं दी जाएगी। परीक्षार्थी उत्तरपुस्तिका लेते ही यह सुनिश्चित कर लें कि इसमें 8 पृष्ठ हैं एवं सही क्रम में हैं।
- उत्तरपुस्तिका प्राप्त होते ही परीक्षार्थी अपने प्रवेश-पत्र तथा उत्तरपुस्तिका पर मुद्रित विवरणों (Details) का मिलान कर यह अवश्य सुनिश्चित हो लें कि जो उत्तरपुस्तिका परीक्षक द्वारा उन्हें दी गई है, वह उन्हीं की है। भिन्न विवरणों की उत्तरपुस्तिका प्राप्त होने पर उसे तुरंत परीक्षक को वापस लौटा दिया जाए।
- उत्तरपुस्तिका प्राप्त होने पर परीक्षार्थी उनके आवरण पृष्ठ के पीछे अंकित "परीक्षार्थियों के लिए निर्देश" अवश्य पढ़ें एवं उसका अनुपालन करें।
- परीक्षार्थी अपनी उत्तरपुस्तिका के कवर पृष्ठ के ऊपरी बायें तथा दायें भागों में क्रमांक-(1) में अपने उत्तर देने का माध्यम अंकित करते हुए क्रमांक-(2) में अपना पूर्ण हस्ताक्षर अंकित करें। इसके अलावा अन्य मुद्रित विवरणों में किसी भी प्रकार से कोई छेड़-छाड़ नहीं करें।
- प्रायोगिक परीक्षा की उत्तरपुस्तिका के आवरण पृष्ठ के निचले बायें एवं दायें भागों को परीक्षार्थी द्वारा कदापि नहीं भरा जाएगा। अगर परीक्षार्थी इस भाग को भरते हैं, तो परीक्षार्थी का इस विषय में परीक्षाफल रद्द किया जा सकता है। ये दोनों भाग आंतरिक/बाह्य परीक्षकों को भरने के लिए दिया गया है।
- उत्तरपुस्तिका के पन्नों के दोनों पृष्ठों पर तथा प्रत्येक लाइन पर लिखें एवं पृष्ठों को नष्ट न करें।
- यदि रफ कार्य करने की आवश्यकता हो, तो परीक्षार्थी उत्तरपुस्तिका के अंतिम पृष्ठ पर रफ कार्य करके उसे काट दे/क्रॉस (x) कर दें।
- उत्तरपुस्तिका के आंतरिक पृष्ठों पर दाहिने हाशिए में लाइन खींचकर सादा स्थान छोड़ रखा गया है। शेष स्थान रून्ड है। परीक्षार्थी दाहिने हाशिए के सादे स्थान में कुछ भी नहीं लिखेंगे, चूंकि यह भाग परीक्षक के उपयोग के लिए है।
- उत्तरपुस्तिका के पृष्ठों को मोड़ें- फाड़ें नहीं तथा बीच-बीच में व्यर्थ ही खाली न छोड़ें।
- प्रश्न-पत्र में दी हुई संख्या के अनुसार अपने उत्तरों की संख्या लिखें।
- व्हाइटनगर, ब्लेड तथा नाखून का इस्तेमाल करना सर्वथा वर्जित है, अन्यथा परीक्षाफल अमान्य कर दिया जाएगा।
- प्रश्नोत्तर के समाप्त होने पर अंतिम में नीचे एक क्षैतिज रेखा खींच दें।
- आंतरिक परीक्षक द्वारा उपलब्ध कराये गए उपस्थिति-पत्रक में परीक्षार्थी द्वारा यथा-स्तम्भ परीक्षा की तिथि अंकित करते हुए उत्तरपुस्तिका की क्रम संख्या लिखकर अपना हस्ताक्षर किया जाएगा। परीक्षार्थी की उपस्थिति, अनुपस्थिति एवं निष्कासन से संबंधित संगत गोले को नीले/काले पेन से परीक्षक द्वारा भरा जाएगा न कि परीक्षार्थी द्वारा।
- परीक्षार्थी अपनी उत्तरपुस्तिका को आन्तरिक परीक्षक के पास जमा किये बिना परीक्षा भवन न छोड़ें।
- परीक्षा केन्द्र में कैलकुलेटर, मोबाइल फोन, इयर फोन, पेजर, ब्लूटूथ या इस प्रकार का कोई अन्य इलेक्ट्रॉनिक उपकरण ले जाना सख्त मना है।
- जाँच परीक्षा में गैर-उत्प्रेषित या जाँच परीक्षा में अनुपस्थित छात्र/छात्रा इंटरमीडिएट वार्षिक प्रायोगिक परीक्षा, 2023 में कदापि सम्मिलित नहीं हो सकते हैं।



बिहार विद्यालय परीक्षा समिति, पटना  
BIHAR SCHOOL EXAMINATION BOARD, PATNA  
इंटरमीडिएट वार्षिक परीक्षा, 2023  
INTERMEDIATE ANNUAL EXAMINATION, 2023  
प्रायोगिक परीक्षा का प्रवेश पत्र  
Admit Card For Practical Examination

संकाय: बाणिज्य  
FACULTY: COMMERCE

\* BSEB UNIQUE Id:- 2212110010567  
कॉलेज/+2 स्कूल का नाम GAYA COLLEGE, GAYA  
परीक्षार्थी का नाम NEHA KUMARI  
माता का नाम GAYATRI DEVI  
पिता का नाम BATESHAR YADAV  
परीक्षार्थी का आधार नं० 215214688550 दिव्यांग कोटि NO  
सूचीकरण संख्या/वर्ष R-210013059-21 परीक्षार्थी की कोटि REGULAR  
रोल कोड 21001 रोल क्रमांक 23020188 लिंग FEMALE



परीक्षा केंद्र का नाम GAYA COLLEGE, GAYA

प्रायोगिक परीक्षा के विषय (निर्धारित परीक्षा कार्यक्रम सहित)

प्रायोगिक विषय	विषय कोड	विषय का नाम	परीक्षा की तारीख
वैकल्पिक विषय	218	ENTREPRENEURSHIP	10.01.2023 to 20.01.2023
अतिरिक्त विषय			

संजीव कुमार

महाविद्यालय / +2 विद्यालय प्रधान का हस्ताक्षर  
एवं मुहर

परीक्षा नियंत्रक (30MA0)

परीक्षार्थी के लिए आवश्यक निर्देश

- \* BSEB UNIQUE Id सत्र 2021-23 परीक्षा के लिए सूचीकृत नियमित (Regular) तथा स्वतंत्र (Private) परीक्षार्थी के लिए जारी किया गया है। इसलिए सत्र 2021-23 से पूर्व के सूचीकृत परीक्षार्थी के लिए BSEB UNIQUE Id मान्य नहीं है।
- प्रायोगिक परीक्षा दिनांक 10.01.2023 से 20.01.2023 तक संचालित होगी। केन्द्राधीक्षक दिनांक 10.01.2023 से 20.01.2023 तक की अवधि में परीक्षार्थियों की संख्या के अनुसार तिथि एवं पाली का निर्धारण करके प्रायोगिक परीक्षा केंद्र पर आवंटित सभी परीक्षार्थियों के प्रायोगिक विषयों की परीक्षा आयोजित करेंगे।
- परीक्षार्थी अपने इस प्रवेश-पत्र में उल्लिखित प्रायोगिक परीक्षा केंद्र पर दिनांक 10.01.2023 को पूर्वाह्न 09:00 बजे अनिवार्य रूप से जाकर परीक्षा केंद्र के परिसर की सूचना पट्ट से यह जानकारी प्राप्त कर लेंगे कि उनके द्वारा चयनित विषय की प्रायोगिक परीक्षा किस तिथि एवं किस पाली में संचालित होगी, जिसमें उन्हें सम्मिलित होना अनिवार्य है।
- परीक्षार्थी के प्रत्येक प्रायोगिक विषय की परीक्षा के लिए 08 पृष्ठों की केवल एक ही उत्तरपुस्तिका मिलेगी। अतिरिक्त उत्तरपुस्तिका नहीं दी जाएगी। परीक्षार्थी उत्तरपुस्तिका लेते ही यह सुनिश्चित कर लें कि इसमें 8 पृष्ठ हैं एवं सही क्रम में हैं।
- उत्तरपुस्तिका प्राप्त होते ही परीक्षार्थी अपने प्रवेश-पत्र तथा उत्तरपुस्तिका पर मुद्रित विवरणों (Details) का मिलान कर यह अवश्य सुनिश्चित हो लें कि जो उत्तरपुस्तिका परीक्षक द्वारा उन्हें दी गई है, वह उन्हीं की है। भिन्न विवरणों की उत्तरपुस्तिका प्राप्त होने पर उसे तुरंत परीक्षक को वापस लौटा दिया जाए।
- उत्तरपुस्तिका प्राप्त होने पर परीक्षार्थी उनके आवरण पृष्ठ के पीछे अंकित "परीक्षार्थियों के लिए निर्देश" अवश्य पढ़ें एवं उसका अनुपालन करें।
- परीक्षार्थी अपनी उत्तरपुस्तिका के कवर पृष्ठ के ऊपरी बायें तथा दायें भागों में क्रमांक-(1) में अपने उत्तर देने का माध्यम अंकित करते हुए क्रमांक-(2) में अपना पूर्ण हस्ताक्षर अंकित करें। इसके अलावा अन्य मुद्रित विवरणों में किसी भी प्रकार से कोई छेड़-छाड़ नहीं करें।
- प्रायोगिक परीक्षा की उत्तरपुस्तिका के आवरण पृष्ठ के निचले बायें एवं दायें भागों को परीक्षार्थी द्वारा कदापि नहीं भरा जाएगा। अगर परीक्षार्थी इस भाग को भरते हैं, तो परीक्षार्थी का इस विषय में परीक्षाफल रद्द किया जा सकता है। ये दोनों भाग आंतरिक/बाह्य परीक्षकों को भरने के लिए दिया गया है।
- उत्तरपुस्तिका के पन्नों के दोनों पृष्ठों पर तथा प्रत्येक लाइन पर लिखें एवं पृष्ठों को नष्ट न करें।
- यदि रफ कार्य करने की आवश्यकता हो, तो परीक्षार्थी उत्तरपुस्तिका के अंतिम पृष्ठ पर रफ कार्य करके उसे काट दे/क्रॉस (x) कर दें।
- उत्तरपुस्तिका के आंतरिक पृष्ठों पर दाहिने हाशिए में लाइन खींचकर सादा स्थान छोड़ रखा गया है। शेष स्थान रून्ड है। परीक्षार्थी दाहिने हाशिए के सादे स्थान में कुछ भी नहीं लिखेंगे, चूंकि यह भाग परीक्षक के उपयोग के लिए है।
- उत्तरपुस्तिका के पृष्ठों को मोड़ें- फाड़ें नहीं तथा बीच-बीच में व्यर्थ ही खाली न छोड़ें।
- प्रश्न-पत्र में दी हुई संख्या के अनुसार अपने उत्तरों की संख्या लिखें।
- व्हाइटनगर, ब्लेड तथा नाखून का इस्तेमाल करना सर्वथा वर्जित है, अन्यथा परीक्षाफल अमान्य कर दिया जाएगा।
- प्रश्नोत्तर के समाप्त होने पर अंतिम में नीचे एक क्षैतिज रेखा खींच दें।
- आंतरिक परीक्षक द्वारा उपलब्ध कराये गए उपस्थिति-पत्रक में परीक्षार्थी द्वारा यथा-स्तम्भ परीक्षा की तिथि अंकित करते हुए उत्तरपुस्तिका की क्रम संख्या लिखकर अपना हस्ताक्षर किया जाएगा। परीक्षार्थी की उपस्थित, अनुपस्थित एवं निष्कासन से संबंधित संगत गोले को नीले/काले पेन से परीक्षक द्वारा भरा जाएगा न कि परीक्षार्थी द्वारा।
- परीक्षार्थी अपनी उत्तरपुस्तिका को आन्तरिक परीक्षक के पास जमा किये बिना परीक्षा भवन न छोड़ें।
- परीक्षा केंद्र में कैलकुलेटर, मोबाइल फोन, इयर फोन, पेजर, ब्लूटूथ या इस प्रकार का कोई अन्य इलेक्ट्रॉनिक उपकरण ले जाना सख्त मना है।
- जाँच परीक्षा में गैर-उत्प्रेषित या जाँच परीक्षा में अनुपस्थित छात्र/छात्रा इंटरमीडिएट वार्षिक प्रायोगिक परीक्षा, 2023 में कदापि सम्मिलित नहीं हो सकते हैं।



बिहार विद्यालय परीक्षा समिति, पटना  
BIHAR SCHOOL EXAMINATION BOARD, PATNA  
इंटरमीडिएट वार्षिक परीक्षा, 2023  
INTERMEDIATE ANNUAL EXAMINATION, 2023  
प्रायोगिक परीक्षा का प्रवेश पत्र  
Admit Card For Practical Examination

संकाय: बाणिज्य  
FACULTY: COMMERCE

\* BSEB UNIQUE Id:- 2212110010895  
कॉलेज/+2 स्कूल का नाम GAYA COLLEGE, GAYA  
परीक्षार्थी का नाम SAKSHI KUMARI  
माता का नाम ASHA DEVI  
पिता का नाम OM PRAKASH VISHWKARMA  
परीक्षार्थी का आधार नं० 438314763603 दिव्यांग कोटि NO  
सूचीकरण संख्या/वर्ष R-210013149-21 परीक्षार्थी की कोटि REGULAR  
रोल कोड 21001 रोल क्रमांक 23020279 लिंग FEMALE



परीक्षा केंद्र का नाम GAYA COLLEGE, GAYA

प्रायोगिक परीक्षा के विषय (निर्धारित परीक्षा कार्यक्रम सहित)

प्रायोगिक विषय	विषय कोड	विषय का नाम	परीक्षा की तारीख
वैकल्पिक विषय	218	ENTREPRENEURSHIP	10.01.2023 to 20.01.2023
अतिरिक्त विषय			

संजीव कुमार

महाविद्यालय / +2 विद्यालय प्रधान का हस्ताक्षर  
एवं मुहर

परीक्षा नियंत्रक (30MA0)

परीक्षार्थी के लिए आवश्यक निर्देश

- \* BSEB UNIQUE Id सत्र 2021-23 परीक्षा के लिए सूचीकृत नियमित (Regular) तथा स्वतंत्र (Private) परीक्षार्थी के लिए जारी किया गया है। इसलिए सत्र 2021-23 से पूर्व के सूचीकृत परीक्षार्थी के लिए BSEB UNIQUE Id मान्य नहीं है।
- प्रायोगिक परीक्षा दिनांक 10.01.2023 से 20.01.2023 तक संचालित होगी। केन्द्राधीक्षक दिनांक 10.01.2023 से 20.01.2023 तक की अवधि में परीक्षार्थियों की संख्या के अनुसार तिथि एवं पाली का निर्धारण करके प्रायोगिक परीक्षा केन्द्र पर आवंटित सभी परीक्षार्थियों के प्रायोगिक विषयों की परीक्षा आयोजित करेंगे।
- परीक्षार्थी अपने इस प्रवेश-पत्र में उल्लिखित प्रायोगिक परीक्षा केन्द्र पर दिनांक 10.01.2023 को पूर्वाह्न 09:00 बजे अनिवार्य रूप से जाकर परीक्षा केन्द्र के परिसर की सूचना पट्ट से यह जानकारी प्राप्त कर लेंगे कि उनके द्वारा चयनित विषय की प्रायोगिक परीक्षा किस तिथि एवं किस पाली में संचालित होगी, जिसमें उन्हें सम्मिलित होना अनिवार्य है।
- परीक्षार्थी के प्रत्येक प्रायोगिक विषय की परीक्षा के लिए 08 पृष्ठों की केवल एक ही उत्तरपुस्तिका मिलेगी। अतिरिक्त उत्तरपुस्तिका नहीं दी जाएगी। परीक्षार्थी उत्तरपुस्तिका लेते ही यह सुनिश्चित कर लें कि इसमें 8 पृष्ठ हैं एवं सही क्रम में हैं।
- उत्तरपुस्तिका प्राप्त होते ही परीक्षार्थी अपने प्रवेश-पत्र तथा उत्तरपुस्तिका पर मुद्रित विवरणों (Details) का मिलान कर यह अवश्य सुनिश्चित हो लें कि जो उत्तरपुस्तिका परीक्षक द्वारा उन्हें दी गई है, वह उन्हीं की है। भिन्न विवरणों की उत्तरपुस्तिका प्राप्त होने पर उसे तुरंत परीक्षक को वापस लौटा दिया जाए।
- उत्तरपुस्तिका प्राप्त होने पर परीक्षार्थी उनके आवरण पृष्ठ के पीछे अंकित "परीक्षार्थियों के लिए निर्देश" अवश्य पढ़ें एवं उसका अनुपालन करें।
- परीक्षार्थी अपनी उत्तरपुस्तिका के कवर पृष्ठ के ऊपरी बायें तथा दायें भागों में क्रमांक-(1) में अपने उत्तर देने का माध्यम अंकित करते हुए क्रमांक-(2) में अपना पूर्ण हस्ताक्षर अंकित करें। इसके अलावा अन्य मुद्रित विवरणों में किसी भी प्रकार से कोई छेड़-छाड़ नहीं करें।
- प्रायोगिक परीक्षा की उत्तरपुस्तिका के आवरण पृष्ठ के निचले बायें एवं दायें भागों को परीक्षार्थी द्वारा कदापि नहीं भरा जाएगा। अगर परीक्षार्थी इस भाग को भरते हैं, तो परीक्षार्थी का इस विषय में परीक्षाफल रद्द किया जा सकता है। ये दोनों भाग आंतरिक/बाह्य परीक्षकों को भरने के लिए दिया गया है।
- उत्तरपुस्तिका के पन्नों के दोनों पृष्ठों पर तथा प्रत्येक लाइन पर लिखें एवं पृष्ठों को नष्ट न करें।
- यदि रफ कार्य करने की आवश्यकता हो, तो परीक्षार्थी उत्तरपुस्तिका के अंतिम पृष्ठ पर रफ कार्य करके उसे काट दे/क्रॉस (x) कर दें।
- उत्तरपुस्तिका के आंतरिक पृष्ठों पर दाहिने हाशिए में लाइन खींचकर सादा स्थान छोड़ रखा गया है। शेष स्थान रून्ड है। परीक्षार्थी दाहिने हाशिए के सादे स्थान में कुछ भी नहीं लिखेंगे, चूंकि यह भाग परीक्षक के उपयोग के लिए है।
- उत्तरपुस्तिका के पृष्ठों को मोड़ें- फाड़ें नहीं तथा बीच-बीच में व्यर्थ ही खाली न छोड़ें।
- प्रश्न-पत्र में दी हुई संख्या के अनुसार अपने उत्तरों की संख्या लिखें।
- व्हाइटनगर, ब्लेड तथा नाखून का इस्तेमाल करना सर्वथा वर्जित है, अन्यथा परीक्षाफल अमान्य कर दिया जाएगा।
- प्रश्नोत्तर के समाप्त होने पर अंतिम में नीचे एक क्षैतिज रेखा खींच दें।
- आंतरिक परीक्षक द्वारा उपलब्ध कराये गए उपस्थिति-पत्रक में परीक्षार्थी द्वारा यथा-स्तम्भ परीक्षा की तिथि अंकित करते हुए उत्तरपुस्तिका की क्रम संख्या लिखकर अपना हस्ताक्षर किया जाएगा। परीक्षार्थी की उपस्थिति, अनुपस्थिति एवं निष्कासन से संबंधित संगत गोले को नीले/काले पेन से परीक्षक द्वारा भरा जाएगा न कि परीक्षार्थी द्वारा।
- परीक्षार्थी अपनी उत्तरपुस्तिका को आन्तरिक परीक्षक के पास जमा किये बिना परीक्षा भवन न छोड़ें।
- परीक्षा केन्द्र में कैलकुलेटर, मोबाइल फोन, इयर फोन, पेजर, ब्लूटूथ या इस प्रकार का कोई अन्य इलेक्ट्रॉनिक उपकरण ले जाना सख्त मना है।
- जाँच परीक्षा में गैर-उत्प्रेषित या जाँच परीक्षा में अनुपस्थित छात्र/छात्रा इंटरमीडिएट वार्षिक प्रायोगिक परीक्षा, 2023 में कदापि सम्मिलित नहीं हो सकते हैं।





बिहार विद्यालय परीक्षा समिति, पटना  
BIHAR SCHOOL EXAMINATION BOARD, PATNA  
इंटरमीडिएट वार्षिक परीक्षा, 2023  
INTERMEDIATE ANNUAL EXAMINATION, 2023  
प्रायोगिक परीक्षा का प्रवेश पत्र  
Admit Card For Practical Examination

संकाय: बाणिज्य  
FACULTY: COMMERCE

\* BSEB UNIQUE Id:- 2212110010663  
कॉलेज/+2 स्कूल का नाम GAYA COLLEGE, GAYA  
परीक्षार्थी का नाम PRACHEE  
माता का नाम RENU DEVI  
पिता का नाम SUNIL KUMAR  
परीक्षार्थी का आधार नं० 393635405165 दिव्यांग कोटि NO  
सूचीकरण संख्या/वर्ष R-210013088-21 परीक्षार्थी की कोटि REGULAR  
रोल कोड 21001 रोल क्रमांक 23020217 लिंग FEMALE



परीक्षा केंद्र का नाम GAYA COLLEGE, GAYA

प्रायोगिक परीक्षा के विषय (निर्धारित परीक्षा कार्यक्रम सहित)

प्रायोगिक विषय	विषय कोड	विषय का नाम	परीक्षा की तारीख
वैकल्पिक विषय	218	ENTREPRENEURSHIP	10.01.2023 to 20.01.2023
अतिरिक्त विषय			

संजीव कुमार

महाविद्यालय / +2 विद्यालय प्रधान का हस्ताक्षर  
एवं मुहर

परीक्षा नियंत्रक (30MA0)

परीक्षार्थी के लिए आवश्यक निर्देश

- \* BSEB UNIQUE Id सत्र 2021-23 परीक्षा के लिए सूचीकृत नियमित (Regular) तथा स्वतंत्र (Private) परीक्षार्थी के लिए जारी किया गया है। इसलिए सत्र 2021-23 से पूर्व के सूचीकृत परीक्षार्थी के लिए BSEB UNIQUE Id मान्य नहीं है।
- प्रायोगिक परीक्षा दिनांक 10.01.2023 से 20.01.2023 तक संचालित होगी। केन्द्राधीक्षक दिनांक 10.01.2023 से 20.01.2023 तक की अवधि में परीक्षार्थियों की संख्या के अनुसार तिथि एवं पाली का निर्धारण करके प्रायोगिक परीक्षा केंद्र पर आवंटित सभी परीक्षार्थियों के प्रायोगिक विषयों की परीक्षा आयोजित करेंगे।
- परीक्षार्थी अपने इस प्रवेश-पत्र में उल्लिखित प्रायोगिक परीक्षा केंद्र पर दिनांक 10.01.2023 को पूर्वाह्न 09:00 बजे अनिवार्य रूप से जाकर परीक्षा केंद्र के परिसर की सूचना पट्ट से यह जानकारी प्राप्त कर लेंगे कि उनके द्वारा चयनित विषय की प्रायोगिक परीक्षा किस तिथि एवं किस पाली में संचालित होगी, जिसमें उन्हें सम्मिलित होना अनिवार्य है।
- परीक्षार्थी के प्रत्येक प्रायोगिक विषय की परीक्षा के लिए 08 पृष्ठों की केवल एक ही उत्तरपुस्तिका मिलेगी। अतिरिक्त उत्तरपुस्तिका नहीं दी जाएगी। परीक्षार्थी उत्तरपुस्तिका लेते ही यह सुनिश्चित कर लें कि इसमें 8 पृष्ठ हैं एवं सही क्रम में हैं।
- उत्तरपुस्तिका प्राप्त होते ही परीक्षार्थी अपने प्रवेश-पत्र तथा उत्तरपुस्तिका पर मुद्रित विवरणों (Details) का मिलान कर यह अवश्य सुनिश्चित हो लें कि जो उत्तरपुस्तिका परीक्षक द्वारा उन्हें दी गई है, वह उन्हीं की है। भिन्न विवरणों की उत्तरपुस्तिका प्राप्त होने पर उसे तुरंत परीक्षक को वापस लौटा दिया जाए।
- उत्तरपुस्तिका प्राप्त होने पर परीक्षार्थी उनके आवरण पृष्ठ के पीछे अंकित "परीक्षार्थियों के लिए निर्देश" अवश्य पढ़ें एवं उसका अनुपालन करें।
- परीक्षार्थी अपनी उत्तरपुस्तिका के कवर पृष्ठ के ऊपरी बायें तथा दायें भागों में क्रमांक-(1) में अपने उत्तर देने का माध्यम अंकित करते हुए क्रमांक-(2) में अपना पूर्ण हस्ताक्षर अंकित करें। इसके अलावा अन्य मुद्रित विवरणों में किसी भी प्रकार से कोई छेड़-छाड़ नहीं करें।
- प्रायोगिक परीक्षा की उत्तरपुस्तिका के आवरण पृष्ठ के निचले बायें एवं दायें भागों को परीक्षार्थी द्वारा कदापि नहीं भरा जाएगा। अगर परीक्षार्थी इस भाग को भरते हैं, तो परीक्षार्थी का इस विषय में परीक्षाफल रद्द किया जा सकता है। ये दोनों भाग आंतरिक/बाह्य परीक्षकों को भरने के लिए दिया गया है।
- उत्तरपुस्तिका के पन्नों के दोनों पृष्ठों पर तथा प्रत्येक लाइन पर लिखें एवं पृष्ठों को नष्ट न करें।
- यदि रफ कार्य करने की आवश्यकता हो, तो परीक्षार्थी उत्तरपुस्तिका के अंतिम पृष्ठ पर रफ कार्य करके उसे काट दे/क्रॉस (x) कर दें।
- उत्तरपुस्तिका के आंतरिक पृष्ठों पर दाहिने हाशिए में लाइन खींचकर सादा स्थान छोड़ रखा गया है। शेष स्थान रून्ड है। परीक्षार्थी दाहिने हाशिए के सादे स्थान में कुछ भी नहीं लिखेंगे, चूंकि यह भाग परीक्षक के उपयोग के लिए है।
- उत्तरपुस्तिका के पृष्ठों को मोड़ें- फाड़ें नहीं तथा बीच-बीच में व्यर्थ ही खाली न छोड़ें।
- प्रश्न-पत्र में दी हुई संख्या के अनुसार अपने उत्तरों की संख्या लिखें।
- व्हाइटनगर, ब्लेड तथा नाखून का इस्तेमाल करना सर्वथा वर्जित है, अन्यथा परीक्षाफल अमान्य कर दिया जाएगा।
- प्रश्नोत्तर के समाप्त होने पर अंतिम में नीचे एक क्षैतिज रेखा खींच दें।
- आंतरिक परीक्षक द्वारा उपलब्ध कराये गए उपस्थिति-पत्रक में परीक्षार्थी द्वारा यथा-स्तम्भ परीक्षा की तिथि अंकित करते हुए उत्तरपुस्तिका की क्रम संख्या लिखकर अपना हस्ताक्षर किया जाएगा। परीक्षार्थी की उपस्थिति, अनुपस्थिति एवं निष्कासन से संबंधित संगत गोले को नीले/काले पेन से परीक्षक द्वारा भरा जाएगा न कि परीक्षार्थी द्वारा।
- परीक्षार्थी अपनी उत्तरपुस्तिका को आन्तरिक परीक्षक के पास जमा किये बिना परीक्षा भवन न छोड़ें।
- परीक्षा केंद्र में कैलकुलेटर, मोबाइल फोन, इयर फोन, पेजर, ब्लूटूथ या इस प्रकार का कोई अन्य इलेक्ट्रॉनिक उपकरण ले जाना सख्त मना है।
- जाँच परीक्षा में गैर-उत्प्रेषित या जाँच परीक्षा में अनुपस्थित छात्र/छात्रा इंटरमीडिएट वार्षिक प्रायोगिक परीक्षा, 2023 में कदापि सम्मिलित नहीं हो सकते हैं।



बिहार विद्यालय परीक्षा समिति, पटना  
BIHAR SCHOOL EXAMINATION BOARD, PATNA  
इंटरमीडिएट वार्षिक परीक्षा, 2023  
INTERMEDIATE ANNUAL EXAMINATION, 2023  
प्रायोगिक परीक्षा का प्रवेश पत्र  
Admit Card For Practical Examination

संकाय: बाणिज्य  
FACULTY: COMMERCE

\* BSEB UNIQUE Id:- 2212110010541  
कॉलेज/+2 स्कूल का नाम GAYA COLLEGE, GAYA  
परीक्षार्थी का नाम NAINSI KUMARI  
माता का नाम ANJU DEVI  
पिता का नाम SANJAY PRASAD  
परीक्षार्थी का आधार नं० 220044309883 दिव्यांग कोटि NO  
सूचीकरण संख्या/वर्ष R-210013050-21 परीक्षार्थी की कोटि REGULAR  
रोल कोड 21001 रोल क्रमांक 23020179 लिंग FEMALE



परीक्षा केंद्र का नाम GAYA COLLEGE, GAYA

प्रायोगिक परीक्षा के विषय (निर्धारित परीक्षा कार्यक्रम सहित)

प्रायोगिक विषय	विषय कोड	विषय का नाम	परीक्षा की तारीख
वैकल्पिक विषय	218	ENTREPRENEURSHIP	10.01.2023 to 20.01.2023
अतिरिक्त विषय			

संजीव कुमार

महाविद्यालय / +2 विद्यालय प्रधान का हस्ताक्षर  
एवं मुहर

परीक्षा नियंत्रक (30MA0)

परीक्षार्थी के लिए आवश्यक निर्देश

- \* BSEB UNIQUE Id सत्र 2021-23 परीक्षा के लिए सूचीकृत नियमित (Regular) तथा स्वतंत्र (Private) परीक्षार्थी के लिए जारी किया गया है। इसलिए सत्र 2021-23 से पूर्व के सूचीकृत परीक्षार्थी के लिए BSEB UNIQUE Id मान्य नहीं है।
- प्रायोगिक परीक्षा दिनांक 10.01.2023 से 20.01.2023 तक संचालित होगी। केन्द्राधीक्षक दिनांक 10.01.2023 से 20.01.2023 तक की अवधि में परीक्षार्थियों की संख्या के अनुसार तिथि एवं पाली का निर्धारण करके प्रायोगिक परीक्षा केंद्र पर आवंटित सभी परीक्षार्थियों के प्रायोगिक विषयों की परीक्षा आयोजित करेंगे।
- परीक्षार्थी अपने इस प्रवेश-पत्र में उल्लिखित प्रायोगिक परीक्षा केंद्र पर दिनांक 10.01.2023 को पूर्वाह्न 09:00 बजे अनिवार्य रूप से जाकर परीक्षा केंद्र के परिसर की सूचना पट्ट से यह जानकारी प्राप्त कर लेंगे कि उनके द्वारा चयनित विषय की प्रायोगिक परीक्षा किस तिथि एवं किस पाली में संचालित होगी, जिसमें उन्हें सम्मिलित होना अनिवार्य है।
- परीक्षार्थी के प्रत्येक प्रायोगिक विषय की परीक्षा के लिए 08 पृष्ठों की केवल एक ही उत्तरपुस्तिका मिलेगी। अतिरिक्त उत्तरपुस्तिका नहीं दी जाएगी। परीक्षार्थी उत्तरपुस्तिका लेते ही यह सुनिश्चित कर लें कि इसमें 8 पृष्ठ हैं एवं सही क्रम में हैं।
- उत्तरपुस्तिका प्राप्त होते ही परीक्षार्थी अपने प्रवेश-पत्र तथा उत्तरपुस्तिका पर मुद्रित विवरणों (Details) का मिलान कर यह अवश्य सुनिश्चित हो लें कि जो उत्तरपुस्तिका परीक्षक द्वारा उन्हें दी गई है, वह उन्हीं की है। भिन्न विवरणों की उत्तरपुस्तिका प्राप्त होने पर उसे तुरंत परीक्षक को वापस लौटा दिया जाए।
- उत्तरपुस्तिका प्राप्त होने पर परीक्षार्थी उनके आवरण पृष्ठ के पीछे अंकित "परीक्षार्थियों के लिए निर्देश" अवश्य पढ़ें एवं उसका अनुपालन करें।
- परीक्षार्थी अपनी उत्तरपुस्तिका के कवर पृष्ठ के ऊपरी बायें तथा दायें भागों में क्रमांक-(1) में अपने उत्तर देने का माध्यम अंकित करते हुए क्रमांक-(2) में अपना पूर्ण हस्ताक्षर अंकित करें। इसके अलावा अन्य मुद्रित विवरणों में किसी भी प्रकार से कोई छेड़-छाड़ नहीं करें।
- प्रायोगिक परीक्षा की उत्तरपुस्तिका के आवरण पृष्ठ के निचले बायें एवं दायें भागों को परीक्षार्थी द्वारा कदापि नहीं भरा जाएगा। अगर परीक्षार्थी इस भाग को भरते हैं, तो परीक्षार्थी का इस विषय में परीक्षाफल रद्द किया जा सकता है। ये दोनों भाग आंतरिक/बाह्य परीक्षकों को भरने के लिए दिया गया है।
- उत्तरपुस्तिका के पन्नों के दोनों पृष्ठों पर तथा प्रत्येक लाइन पर लिखें एवं पृष्ठों को नष्ट न करें।
- यदि रफ कार्य करने की आवश्यकता हो, तो परीक्षार्थी उत्तरपुस्तिका के अंतिम पृष्ठ पर रफ कार्य करके उसे काट दे/क्रॉस (x) कर दें।
- उत्तरपुस्तिका के आंतरिक पृष्ठों पर दाहिने हाशिए में लाइन खींचकर सादा स्थान छोड़ रखा गया है। शेष स्थान रून्ड है। परीक्षार्थी दाहिने हाशिए के सादे स्थान में कुछ भी नहीं लिखेंगे, चूंकि यह भाग परीक्षक के उपयोग के लिए है।
- उत्तरपुस्तिका के पृष्ठों को मोड़ें- फाड़ें नहीं तथा बीच-बीच में व्यर्थ ही खाली न छोड़ें।
- प्रश्न-पत्र में दी हुई संख्या के अनुसार अपने उत्तरों की संख्या लिखें।
- व्हाइटनगर, ब्लेड तथा नाखून का इस्तेमाल करना सर्वथा वर्जित है, अन्यथा परीक्षाफल अमान्य कर दिया जाएगा।
- प्रश्नोत्तर के समाप्त होने पर अंतिम में नीचे एक क्षैतिज रेखा खींच दें।
- आंतरिक परीक्षक द्वारा उपलब्ध कराये गए उपस्थिति-पत्रक में परीक्षार्थी द्वारा यथा-स्तम्भ परीक्षा की तिथि अंकित करते हुए उत्तरपुस्तिका की क्रम संख्या लिखकर अपना हस्ताक्षर किया जाएगा। परीक्षार्थी की उपस्थिति, अनुपस्थिति एवं निष्कासन से संबंधित संगत गोले को नीले/काले पेन से परीक्षक द्वारा भरा जाएगा न कि परीक्षार्थी द्वारा।
- परीक्षार्थी अपनी उत्तरपुस्तिका को आन्तरिक परीक्षक के पास जमा किये बिना परीक्षा भवन न छोड़ें।
- परीक्षा केंद्र में कैलकुलेटर, मोबाइल फोन, इयर फोन, पेजर, ब्लूटूथ या इस प्रकार का कोई अन्य इलेक्ट्रॉनिक उपकरण ले जाना सख्त मना है।
- जाँच परीक्षा में गैर-उत्प्रेषित या जाँच परीक्षा में अनुपस्थित छात्र/छात्रा इंटरमीडिएट वार्षिक प्रायोगिक परीक्षा, 2023 में कदापि सम्मिलित नहीं हो सकते हैं।



बिहार विद्यालय परीक्षा समिति, पटना  
BIHAR SCHOOL EXAMINATION BOARD, PATNA  
इंटरमीडिएट वार्षिक परीक्षा, 2023  
INTERMEDIATE ANNUAL EXAMINATION, 2023  
प्रायोगिक परीक्षा का प्रवेश पत्र  
Admit Card For Practical Examination

संकाय: बाणिज्य  
FACULTY: COMMERCE

\* BSEB UNIQUE Id:- 2211110013578  
कॉलेज/+2 स्कूल का नाम GAYA COLLEGE, GAYA  
परीक्षार्थी का नाम UJJAWAL RAJ  
माता का नाम USHA DEVI  
पिता का नाम ASHOK KUMAR  
परीक्षार्थी का आधार नं० 640694979183 दिव्यांग कोटि NO  
सूचीकरण संख्या/वर्ष R-210013690-21 परीक्षार्थी की कोटि REGULAR  
रोल कोड 21001 रोल क्रमांक 23020812 लिंग MALE



परीक्षा केंद्र का नाम GAYA COLLEGE, GAYA

प्रायोगिक परीक्षा के विषय (निर्धारित परीक्षा कार्यक्रम सहित)

प्रायोगिक विषय	विषय कोड	विषय का नाम	परीक्षा की तारीख
वैकल्पिक विषय	218	ENTREPRENEURSHIP	10.01.2023 to 20.01.2023
अतिरिक्त विषय			

संजीव कुमार

महाविद्यालय / +2 विद्यालय प्रधान का हस्ताक्षर  
एवं मुहर

परीक्षा नियंत्रक (30MA0)

परीक्षार्थी के लिए आवश्यक निर्देश

- \* BSEB UNIQUE Id सत्र 2021-23 परीक्षा के लिए सूचीकृत नियमित (Regular) तथा स्वतंत्र (Private) परीक्षार्थी के लिए जारी किया गया है। इसलिए सत्र 2021-23 से पूर्व के सूचीकृत परीक्षार्थी के लिए BSEB UNIQUE Id मान्य नहीं है।
- प्रायोगिक परीक्षा दिनांक 10.01.2023 से 20.01.2023 तक संचालित होगी। केन्द्राधीक्षक दिनांक 10.01.2023 से 20.01.2023 तक की अवधि में परीक्षार्थियों की संख्या के अनुसार तिथि एवं पाली का निर्धारण करके प्रायोगिक परीक्षा केंद्र पर आवंटित सभी परीक्षार्थियों के प्रायोगिक विषयों की परीक्षा आयोजित करेंगे।
- परीक्षार्थी अपने इस प्रवेश-पत्र में उल्लिखित प्रायोगिक परीक्षा केंद्र पर दिनांक 10.01.2023 को पूर्वाह्न 09:00 बजे अनिवार्य रूप से जाकर परीक्षा केंद्र के परिसर की सूचना पट्ट से यह जानकारी प्राप्त कर लेंगे कि उनके द्वारा चयनित विषय की प्रायोगिक परीक्षा किस तिथि एवं किस पाली में संचालित होगी, जिसमें उन्हें सम्मिलित होना अनिवार्य है।
- परीक्षार्थी के प्रत्येक प्रायोगिक विषय की परीक्षा के लिए 08 पृष्ठों की केवल एक ही उत्तरपुस्तिका मिलेगी। अतिरिक्त उत्तरपुस्तिका नहीं दी जाएगी। परीक्षार्थी उत्तरपुस्तिका लेते ही यह सुनिश्चित कर लें कि इसमें 8 पृष्ठ हैं एवं सही क्रम में हैं।
- उत्तरपुस्तिका प्राप्त होते ही परीक्षार्थी अपने प्रवेश-पत्र तथा उत्तरपुस्तिका पर मुद्रित विवरणों (Details) का मिलान कर यह अवश्य सुनिश्चित हो लें कि जो उत्तरपुस्तिका परीक्षक द्वारा उन्हें दी गई है, वह उन्हीं की है। भिन्न विवरणों की उत्तरपुस्तिका प्राप्त होने पर उसे तुरंत परीक्षक को वापस लौटा दिया जाए।
- उत्तरपुस्तिका प्राप्त होने पर परीक्षार्थी उनके आवरण पृष्ठ के पीछे अंकित "परीक्षार्थियों के लिए निर्देश" अवश्य पढ़ें एवं उसका अनुपालन करें।
- परीक्षार्थी अपनी उत्तरपुस्तिका के कवर पृष्ठ के ऊपरी बायें तथा दायें भागों में क्रमांक-(1) में अपने उत्तर देने का माध्यम अंकित करते हुए क्रमांक-(2) में अपना पूर्ण हस्ताक्षर अंकित करें। इसके अलावा अन्य मुद्रित विवरणों में किसी भी प्रकार से कोई छेड़-छाड़ नहीं करें।
- प्रायोगिक परीक्षा की उत्तरपुस्तिका के आवरण पृष्ठ के निचले बायें एवं दायें भागों को परीक्षार्थी द्वारा कदापि नहीं भरा जाएगा। अगर परीक्षार्थी इस भाग को भरते हैं, तो परीक्षार्थी का इस विषय में परीक्षाफल रद्द किया जा सकता है। ये दोनों भाग आंतरिक/बाह्य परीक्षकों को भरने के लिए दिया गया है।
- उत्तरपुस्तिका के पन्नों के दोनों पृष्ठों पर तथा प्रत्येक लाइन पर लिखें एवं पृष्ठों को नष्ट न करें।
- यदि रफ कार्य करने की आवश्यकता हो, तो परीक्षार्थी उत्तरपुस्तिका के अंतिम पृष्ठ पर रफ कार्य करके उसे काट दे/क्रॉस (x) कर दें।
- उत्तरपुस्तिका के आंतरिक पृष्ठों पर दाहिने हाशिए में लाइन खींचकर सादा स्थान छोड़ रखा गया है। शेष स्थान रून्ड है। परीक्षार्थी दाहिने हाशिए के सादे स्थान में कुछ भी नहीं लिखेंगे, चूंकि यह भाग परीक्षक के उपयोग के लिए है।
- उत्तरपुस्तिका के पृष्ठों को मोड़ें- फाड़ें नहीं तथा बीच-बीच में व्यर्थ ही खाली न छोड़ें।
- प्रश्न-पत्र में दी हुई संख्या के अनुसार अपने उत्तरों की संख्या लिखें।
- व्हाइटनगर, ब्लेड तथा नाखून का इस्तेमाल करना सर्वथा वर्जित है, अन्यथा परीक्षाफल अमान्य कर दिया जाएगा।
- प्रश्नोत्तर के समाप्त होने पर अंतिम में नीचे एक क्षैतिज रेखा खींच दें।
- आंतरिक परीक्षक द्वारा उपलब्ध कराये गए उपस्थिति-पत्रक में परीक्षार्थी द्वारा यथा-स्तम्भ परीक्षा की तिथि अंकित करते हुए उत्तरपुस्तिका की क्रम संख्या लिखकर अपना हस्ताक्षर किया जाएगा। परीक्षार्थी की उपस्थिति, अनुपस्थिति एवं निष्कासन से संबंधित संगत गोले को नीले/काले पेन से परीक्षक द्वारा भरा जाएगा न कि परीक्षार्थी द्वारा।
- परीक्षार्थी अपनी उत्तरपुस्तिका को आन्तरिक परीक्षक के पास जमा किये बिना परीक्षा भवन न छोड़ें।
- परीक्षा केंद्र में कैलकुलेटर, मोबाइल फोन, इयर फोन, पेजर, ब्लूटूथ या इस प्रकार का कोई अन्य इलेक्ट्रॉनिक उपकरण ले जाना सख्त मना है।
- जाँच परीक्षा में गैर-उत्प्रेषित या जाँच परीक्षा में अनुपस्थित छात्र/छात्रा इंटरमीडिएट वार्षिक प्रायोगिक परीक्षा, 2023 में कदापि सम्मिलित नहीं हो सकते हैं।



बिहार विद्यालय परीक्षा समिति, पटना  
BIHAR SCHOOL EXAMINATION BOARD, PATNA  
इंटरमीडिएट वार्षिक परीक्षा, 2023  
INTERMEDIATE ANNUAL EXAMINATION, 2023  
प्रायोगिक परीक्षा का प्रवेश पत्र  
Admit Card For Practical Examination

संकाय: बाणिज्य  
FACULTY: COMMERCE

\* BSEB UNIQUE Id:- 2211110013429  
कॉलेज/+2 स्कूल का नाम GAYA COLLEGE, GAYA  
परीक्षार्थी का नाम SUBHANSHU RANJAN  
माता का नाम PUNAM DEVI  
पिता का नाम NIRANJAN PRASAD GUPTA  
परीक्षार्थी का आधार नं० 681848940196 दिव्यांग कोटि NO  
सूचीकरण संख्या/वर्ष R-210013664-21 परीक्षार्थी की कोटि REGULAR  
रोल कोड 21001 रोल क्रमांक 23020787 लिंग MALE



परीक्षा केंद्र का नाम GAYA COLLEGE, GAYA

प्रायोगिक परीक्षा के विषय (निर्धारित परीक्षा कार्यक्रम सहित)

प्रायोगिक विषय	विषय कोड	विषय का नाम	परीक्षा की तारीख
वैकल्पिक विषय	218	ENTREPRENEURSHIP	10.01.2023 to 20.01.2023
अतिरिक्त विषय			

संजीव कुमार

महाविद्यालय / +2 विद्यालय प्रधान का हस्ताक्षर  
एवं मुहर

परीक्षा नियंत्रक (30MA0)

परीक्षार्थी के लिए आवश्यक निर्देश

- \* BSEB UNIQUE Id सत्र 2021-23 परीक्षा के लिए सूचीकृत नियमित (Regular) तथा स्वतंत्र (Private) परीक्षार्थी के लिए जारी किया गया है। इसलिए सत्र 2021-23 से पूर्व के सूचीकृत परीक्षार्थी के लिए BSEB UNIQUE Id मान्य नहीं है।
- प्रायोगिक परीक्षा दिनांक 10.01.2023 से 20.01.2023 तक संचालित होगी। केन्द्राधीक्षक दिनांक 10.01.2023 से 20.01.2023 तक की अवधि में परीक्षार्थियों की संख्या के अनुसार तिथि एवं पाली का निर्धारण करके प्रायोगिक परीक्षा केंद्र पर आवंटित सभी परीक्षार्थियों के प्रायोगिक विषयों की परीक्षा आयोजित करेंगे।
- परीक्षार्थी अपने इस प्रवेश-पत्र में उल्लिखित प्रायोगिक परीक्षा केंद्र पर दिनांक 10.01.2023 को पूर्वाह्न 09:00 बजे अनिवार्य रूप से जाकर परीक्षा केंद्र के परिसर की सूचना पट्ट से यह जानकारी प्राप्त कर लेंगे कि उनके द्वारा चयनित विषय की प्रायोगिक परीक्षा किस तिथि एवं किस पाली में संचालित होगी, जिसमें उन्हें सम्मिलित होना अनिवार्य है।
- परीक्षार्थी के प्रत्येक प्रायोगिक विषय की परीक्षा के लिए 08 पृष्ठों की केवल एक ही उत्तरपुस्तिका मिलेगी। अतिरिक्त उत्तरपुस्तिका नहीं दी जाएगी। परीक्षार्थी उत्तरपुस्तिका लेते ही यह सुनिश्चित कर लें कि इसमें 8 पृष्ठ हैं एवं सही क्रम में हैं।
- उत्तरपुस्तिका प्राप्त होते ही परीक्षार्थी अपने प्रवेश-पत्र तथा उत्तरपुस्तिका पर मुद्रित विवरणों (Details) का मिलान कर यह अवश्य सुनिश्चित हो लें कि जो उत्तरपुस्तिका परीक्षक द्वारा उन्हें दी गई है, वह उन्हीं की है। भिन्न विवरणों की उत्तरपुस्तिका प्राप्त होने पर उसे तुरंत परीक्षक को वापस लौटा दिया जाए।
- उत्तरपुस्तिका प्राप्त होने पर परीक्षार्थी उनके आवरण पृष्ठ के पीछे अंकित "परीक्षार्थियों के लिए निर्देश" अवश्य पढ़ें एवं उसका अनुपालन करें।
- परीक्षार्थी अपनी उत्तरपुस्तिका के कवर पृष्ठ के ऊपरी बायें तथा दायें भागों में क्रमांक-(1) में अपने उत्तर देने का माध्यम अंकित करते हुए क्रमांक-(2) में अपना पूर्ण हस्ताक्षर अंकित करें। इसके अलावा अन्य मुद्रित विवरणों में किसी भी प्रकार से कोई छेड़-छाड़ नहीं करें।
- प्रायोगिक परीक्षा की उत्तरपुस्तिका के आवरण पृष्ठ के निचले बायें एवं दायें भागों को परीक्षार्थी द्वारा कदापि नहीं भरा जाएगा। अगर परीक्षार्थी इस भाग को भरते हैं, तो परीक्षार्थी का इस विषय में परीक्षाफल रद्द किया जा सकता है। ये दोनों भाग आंतरिक/बाह्य परीक्षकों को भरने के लिए दिया गया है।
- उत्तरपुस्तिका के पन्नों के दोनों पृष्ठों पर तथा प्रत्येक लाइन पर लिखें एवं पृष्ठों को नष्ट न करें।
- यदि रफ कार्य करने की आवश्यकता हो, तो परीक्षार्थी उत्तरपुस्तिका के अंतिम पृष्ठ पर रफ कार्य करके उसे काट दे/क्रॉस (x) कर दें।
- उत्तरपुस्तिका के आंतरिक पृष्ठों पर दाहिने हाशिए में लाइन खींचकर सादा स्थान छोड़ रखा गया है। शेष स्थान रून्ड है। परीक्षार्थी दाहिने हाशिए के सादे स्थान में कुछ भी नहीं लिखेंगे, चूंकि यह भाग परीक्षक के उपयोग के लिए है।
- उत्तरपुस्तिका के पृष्ठों को मोड़ें- फाड़ें नहीं तथा बीच-बीच में व्यर्थ ही खाली न छोड़ें।
- प्रश्न-पत्र में दी हुई संख्या के अनुसार अपने उत्तरों की संख्या लिखें।
- व्हाइटनगर, ब्लेड तथा नाखून का इस्तेमाल करना सर्वथा वर्जित है, अन्यथा परीक्षाफल अमान्य कर दिया जाएगा।
- प्रश्नोत्तर के समाप्त होने पर अंतिम में नीचे एक क्षैतिज रेखा खींच दें।
- आंतरिक परीक्षक द्वारा उपलब्ध कराये गए उपस्थिति-पत्रक में परीक्षार्थी द्वारा यथा-स्तम्भ परीक्षा की तिथि अंकित करते हुए उत्तरपुस्तिका की क्रम संख्या लिखकर अपना हस्ताक्षर किया जाएगा। परीक्षार्थी की उपस्थिति, अनुपस्थिति एवं निष्कासन से संबंधित संगत गोले को नीले/काले पेन से परीक्षक द्वारा भरा जाएगा न कि परीक्षार्थी द्वारा।
- परीक्षार्थी अपनी उत्तरपुस्तिका को आन्तरिक परीक्षक के पास जमा किये बिना परीक्षा भवन न छोड़ें।
- परीक्षा केंद्र में कैलकुलेटर, मोबाइल फोन, इयर फोन, पेजर, ब्लूटूथ या इस प्रकार का कोई अन्य इलेक्ट्रॉनिक उपकरण ले जाना सख्त मना है।
- जाँच परीक्षा में गैर-उत्प्रेषित या जाँच परीक्षा में अनुपस्थित छात्र/छात्रा इंटरमीडिएट वार्षिक प्रायोगिक परीक्षा, 2023 में कदापि सम्मिलित नहीं हो सकते हैं।



बिहार विद्यालय परीक्षा समिति, पटना  
BIHAR SCHOOL EXAMINATION BOARD, PATNA  
इंटरमीडिएट वार्षिक परीक्षा, 2023  
INTERMEDIATE ANNUAL EXAMINATION, 2023  
प्रायोगिक परीक्षा का प्रवेश पत्र  
Admit Card For Practical Examination

संकाय: बाणिज्य  
FACULTY: COMMERCE

\* BSEB UNIQUE Id:- 2212110010279  
कॉलेज/+2 स्कूल का नाम GAYA COLLEGE, GAYA  
परीक्षार्थी का नाम ISHU BHARTI  
माता का नाम RENU DEVI  
पिता का नाम UPENDRA YADAV  
परीक्षार्थी का आधार नं० 228967752280 दिव्यांग कोटि NO  
सूचीकरण संख्या/वर्ष R-210012962-21 परीक्षार्थी की कोटि REGULAR  
रोल कोड 21001 रोल क्रमांक 23020090 लिंग FEMALE



परीक्षा केंद्र का नाम GAYA COLLEGE, GAYA

प्रायोगिक परीक्षा के विषय (निर्धारित परीक्षा कार्यक्रम सहित)

प्रायोगिक विषय	विषय कोड	विषय का नाम	परीक्षा की तारीख
वैकल्पिक विषय	218	ENTREPRENEURSHIP	10.01.2023 to 20.01.2023
अतिरिक्त विषय			

संजीव कुमार

महाविद्यालय / +2 विद्यालय प्रधान का हस्ताक्षर  
एवं मुहर

परीक्षा नियंत्रक (30MA0)

परीक्षार्थी के लिए आवश्यक निर्देश

- \* BSEB UNIQUE Id सत्र 2021-23 परीक्षा के लिए सूचीकृत नियमित (Regular) तथा स्वतंत्र (Private) परीक्षार्थी के लिए जारी किया गया है। इसलिए सत्र 2021-23 से पूर्व के सूचीकृत परीक्षार्थी के लिए BSEB UNIQUE Id मान्य नहीं है।
- प्रायोगिक परीक्षा दिनांक 10.01.2023 से 20.01.2023 तक संचालित होगी। केन्द्राधीक्षक दिनांक 10.01.2023 से 20.01.2023 तक की अवधि में परीक्षार्थियों की संख्या के अनुसार तिथि एवं पाली का निर्धारण करके प्रायोगिक परीक्षा केंद्र पर आवंटित सभी परीक्षार्थियों के प्रायोगिक विषयों की परीक्षा आयोजित करेंगे।
- परीक्षार्थी अपने इस प्रवेश-पत्र में उल्लिखित प्रायोगिक परीक्षा केंद्र पर दिनांक 10.01.2023 को पूर्वाह्न 09:00 बजे अनिवार्य रूप से जाकर परीक्षा केंद्र के परिसर की सूचना पट्ट से यह जानकारी प्राप्त कर लेंगे कि उनके द्वारा चयनित विषय की प्रायोगिक परीक्षा किस तिथि एवं किस पाली में संचालित होगी, जिसमें उन्हें सम्मिलित होना अनिवार्य है।
- परीक्षार्थी के प्रत्येक प्रायोगिक विषय की परीक्षा के लिए 08 पृष्ठों की केवल एक ही उत्तरपुस्तिका मिलेगी। अतिरिक्त उत्तरपुस्तिका नहीं दी जाएगी। परीक्षार्थी उत्तरपुस्तिका लेते ही यह सुनिश्चित कर लें कि इसमें 8 पृष्ठ हैं एवं सही क्रम में हैं।
- उत्तरपुस्तिका प्राप्त होते ही परीक्षार्थी अपने प्रवेश-पत्र तथा उत्तरपुस्तिका पर मुद्रित विवरणों (Details) का मिलान कर यह अवश्य सुनिश्चित हो लें कि जो उत्तरपुस्तिका परीक्षक द्वारा उन्हें दी गई है, वह उन्हीं की है। भिन्न विवरणों की उत्तरपुस्तिका प्राप्त होने पर उसे तुरंत परीक्षक को वापस लौटा दिया जाए।
- उत्तरपुस्तिका प्राप्त होने पर परीक्षार्थी उनके आवरण पृष्ठ के पीछे अंकित "परीक्षार्थियों के लिए निर्देश" अवश्य पढ़ें एवं उसका अनुपालन करें।
- परीक्षार्थी अपनी उत्तरपुस्तिका के कवर पृष्ठ के ऊपरी बायें तथा दायें भागों में क्रमांक-(1) में अपने उत्तर देने का माध्यम अंकित करते हुए क्रमांक-(2) में अपना पूर्ण हस्ताक्षर अंकित करें। इसके अलावा अन्य मुद्रित विवरणों में किसी भी प्रकार से कोई छेड़-छाड़ नहीं करें।
- प्रायोगिक परीक्षा की उत्तरपुस्तिका के आवरण पृष्ठ के निचले बायें एवं दायें भागों को परीक्षार्थी द्वारा कदापि नहीं भरा जाएगा। अगर परीक्षार्थी इस भाग को भरते हैं, तो परीक्षार्थी का इस विषय में परीक्षाफल रद्द किया जा सकता है। ये दोनों भाग आंतरिक/बाह्य परीक्षकों को भरने के लिए दिया गया है।
- उत्तरपुस्तिका के पन्नों के दोनों पृष्ठों पर तथा प्रत्येक लाइन पर लिखें एवं पृष्ठों को नष्ट न करें।
- यदि रफ कार्य करने की आवश्यकता हो, तो परीक्षार्थी उत्तरपुस्तिका के अंतिम पृष्ठ पर रफ कार्य करके उसे काट दे/क्रॉस (x) कर दें।
- उत्तरपुस्तिका के आंतरिक पृष्ठों पर दाहिने हाशिए में लाइन खींचकर सादा स्थान छोड़ रखा गया है। शेष स्थान रून्ड है। परीक्षार्थी दाहिने हाशिए के सादे स्थान में कुछ भी नहीं लिखेंगे, चूंकि यह भाग परीक्षक के उपयोग के लिए है।
- उत्तरपुस्तिका के पृष्ठों को मोड़ें- फाड़ें नहीं तथा बीच-बीच में व्यर्थ ही खाली न छोड़ें।
- प्रश्न-पत्र में दी हुई संख्या के अनुसार अपने उत्तरों की संख्या लिखें।
- व्हाइटनगर, ब्लेड तथा नाखून का इस्तेमाल करना सर्वथा वर्जित है, अन्यथा परीक्षाफल अमान्य कर दिया जाएगा।
- प्रश्नोत्तर के समाप्त होने पर अंतिम में नीचे एक क्षैतिज रेखा खींच दें।
- आंतरिक परीक्षक द्वारा उपलब्ध कराये गए उपस्थिति-पत्रक में परीक्षार्थी द्वारा यथा-स्तम्भ परीक्षा की तिथि अंकित करते हुए उत्तरपुस्तिका की क्रम संख्या लिखकर अपना हस्ताक्षर किया जाएगा। परीक्षार्थी की उपस्थिति, अनुपस्थिति एवं निष्कासन से संबंधित संगत गोले को नीले/काले पेन से परीक्षक द्वारा भरा जाएगा न कि परीक्षार्थी द्वारा।
- परीक्षार्थी अपनी उत्तरपुस्तिका को आन्तरिक परीक्षक के पास जमा किये बिना परीक्षा भवन न छोड़ें।
- परीक्षा केंद्र में कैलकुलेटर, मोबाइल फोन, इयर फोन, पेजर, ब्लूटूथ या इस प्रकार का कोई अन्य इलेक्ट्रॉनिक उपकरण ले जाना सख्त मना है।
- जाँच परीक्षा में गैर-उत्प्रेषित या जाँच परीक्षा में अनुपस्थित छात्र/छात्रा इंटरमीडिएट वार्षिक प्रायोगिक परीक्षा, 2023 में कदापि सम्मिलित नहीं हो सकते हैं।





बिहार विद्यालय परीक्षा समिति, पटना  
BIHAR SCHOOL EXAMINATION BOARD, PATNA  
इंटरमीडिएट वार्षिक परीक्षा, 2023  
INTERMEDIATE ANNUAL EXAMINATION, 2023  
प्रायोगिक परीक्षा का प्रवेश पत्र  
Admit Card For Practical Examination

संकाय: बाणिज्य  
FACULTY: COMMERCE

\* BSEB UNIQUE Id:- 2212110010917  
कॉलेज/+2 स्कूल का नाम GAYA COLLEGE, GAYA  
परीक्षार्थी का नाम SALONI SHARMA  
माता का नाम REMI DEVI  
पिता का नाम VIJAY SHARMA  
परीक्षार्थी का आधार नं० 721773261450 दिव्यांग कोटि NO  
सूचीकरण संख्या/वर्ष R-210013159-21 परीक्षार्थी की कोटि REGULAR  
रोल कोड 21001 रोल क्रमांक 23020289 लिंग FEMALE



परीक्षा केंद्र का नाम GAYA COLLEGE, GAYA

प्रायोगिक परीक्षा के विषय (निर्धारित परीक्षा कार्यक्रम सहित)

प्रायोगिक विषय	विषय कोड	विषय का नाम	परीक्षा की तारीख
वैकल्पिक विषय	218	ENTREPRENEURSHIP	10.01.2023 to 20.01.2023
अतिरिक्त विषय			

संजीव कुमार

महाविद्यालय / +2 विद्यालय प्रधान का हस्ताक्षर  
एवं मुहर

परीक्षा नियंत्रक (30MA0)

परीक्षार्थी के लिए आवश्यक निर्देश

- \* BSEB UNIQUE Id सत्र 2021-23 परीक्षा के लिए सूचीकृत नियमित (Regular) तथा स्वतंत्र (Private) परीक्षार्थी के लिए जारी किया गया है। इसलिए सत्र 2021-23 से पूर्व के सूचीकृत परीक्षार्थी के लिए BSEB UNIQUE Id मान्य नहीं है।
- प्रायोगिक परीक्षा दिनांक 10.01.2023 से 20.01.2023 तक संचालित होगी। केन्द्राधीक्षक दिनांक 10.01.2023 से 20.01.2023 तक की अवधि में परीक्षार्थियों की संख्या के अनुसार तिथि एवं पाली का निर्धारण करके प्रायोगिक परीक्षा केंद्र पर आवंटित सभी परीक्षार्थियों के प्रायोगिक विषयों की परीक्षा आयोजित करेंगे।
- परीक्षार्थी अपने इस प्रवेश-पत्र में उल्लिखित प्रायोगिक परीक्षा केंद्र पर दिनांक 10.01.2023 को पूर्वाह्न 09:00 बजे अनिवार्य रूप से जाकर परीक्षा केंद्र के परिसर की सूचना पट्ट से यह जानकारी प्राप्त कर लेंगे कि उनके द्वारा चयनित विषय की प्रायोगिक परीक्षा किस तिथि एवं किस पाली में संचालित होगी, जिसमें उन्हें सम्मिलित होना अनिवार्य है।
- परीक्षार्थी के प्रत्येक प्रायोगिक विषय की परीक्षा के लिए 08 पृष्ठों की केवल एक ही उत्तरपुस्तिका मिलेगी। अतिरिक्त उत्तरपुस्तिका नहीं दी जाएगी। परीक्षार्थी उत्तरपुस्तिका लेते ही यह सुनिश्चित कर लें कि इसमें 8 पृष्ठ हैं एवं सही क्रम में हैं।
- उत्तरपुस्तिका प्राप्त होते ही परीक्षार्थी अपने प्रवेश-पत्र तथा उत्तरपुस्तिका पर मुद्रित विवरणों (Details) का मिलान कर यह अवश्य सुनिश्चित हो लें कि जो उत्तरपुस्तिका परीक्षक द्वारा उन्हें दी गई है, वह उन्हीं की है। भिन्न विवरणों की उत्तरपुस्तिका प्राप्त होने पर उसे तुरंत परीक्षक को वापस लौटा दिया जाए।
- उत्तरपुस्तिका प्राप्त होने पर परीक्षार्थी उनके आवरण पृष्ठ के पीछे अंकित "परीक्षार्थियों के लिए निर्देश" अवश्य पढ़ें एवं उसका अनुपालन करें।
- परीक्षार्थी अपनी उत्तरपुस्तिका के कवर पृष्ठ के ऊपरी बायें तथा दायें भागों में क्रमांक-(1) में अपने उत्तर देने का माध्यम अंकित करते हुए क्रमांक-(2) में अपना पूर्ण हस्ताक्षर अंकित करें। इसके अलावा अन्य मुद्रित विवरणों में किसी भी प्रकार से कोई छेड़-छाड़ नहीं करें।
- प्रायोगिक परीक्षा की उत्तरपुस्तिका के आवरण पृष्ठ के निचले बायें एवं दायें भागों को परीक्षार्थी द्वारा कदापि नहीं भरा जाएगा। अगर परीक्षार्थी इस भाग को भरते हैं, तो परीक्षार्थी का इस विषय में परीक्षाफल रद्द किया जा सकता है। ये दोनों भाग आंतरिक/बाह्य परीक्षकों को भरने के लिए दिया गया है।
- उत्तरपुस्तिका के पन्नों के दोनों पृष्ठों पर तथा प्रत्येक लाइन पर लिखें एवं पृष्ठों को नष्ट न करें।
- यदि रफ कार्य करने की आवश्यकता हो, तो परीक्षार्थी उत्तरपुस्तिका के अंतिम पृष्ठ पर रफ कार्य करके उसे काट दे/क्रॉस (x) कर दें।
- उत्तरपुस्तिका के आंतरिक पृष्ठों पर दाहिने हाशिए में लाइन खींचकर सादा स्थान छोड़ रखा गया है। शेष स्थान रून्ड है। परीक्षार्थी दाहिने हाशिए के सादे स्थान में कुछ भी नहीं लिखेंगे, चूंकि यह भाग परीक्षक के उपयोग के लिए है।
- उत्तरपुस्तिका के पृष्ठों को मोड़ें- फाड़ें नहीं तथा बीच-बीच में व्यर्थ ही खाली न छोड़ें।
- प्रश्न-पत्र में दी हुई संख्या के अनुसार अपने उत्तरों की संख्या लिखें।
- व्हाइटनगर, ब्लेड तथा नाखून का इस्तेमाल करना सर्वथा वर्जित है, अन्यथा परीक्षाफल अमान्य कर दिया जाएगा।
- प्रश्नोत्तर के समाप्त होने पर अंतिम में नीचे एक क्षैतिज रेखा खींच दें।
- आंतरिक परीक्षक द्वारा उपलब्ध कराये गए उपस्थिति-पत्रक में परीक्षार्थी द्वारा यथा-स्तम्भ परीक्षा की तिथि अंकित करते हुए उत्तरपुस्तिका की क्रम संख्या लिखकर अपना हस्ताक्षर किया जाएगा। परीक्षार्थी की उपस्थिति, अनुपस्थिति एवं निष्कासन से संबंधित संगत गोले को नीले/काले पेन से परीक्षक द्वारा भरा जाएगा न कि परीक्षार्थी द्वारा।
- परीक्षार्थी अपनी उत्तरपुस्तिका को आन्तरिक परीक्षक के पास जमा किये बिना परीक्षा भवन न छोड़ें।
- परीक्षा केंद्र में कैलकुलेटर, मोबाइल फोन, इयर फोन, पेजर, ब्लूटूथ या इस प्रकार का कोई अन्य इलेक्ट्रॉनिक उपकरण ले जाना सख्त मना है।
- जाँच परीक्षा में गैर-उत्प्रेषित या जाँच परीक्षा में अनुपस्थित छात्र/छात्रा इंटरमीडिएट वार्षिक प्रायोगिक परीक्षा, 2023 में कदापि सम्मिलित नहीं हो सकते हैं।



बिहार विद्यालय परीक्षा समिति, पटना  
BIHAR SCHOOL EXAMINATION BOARD, PATNA  
इंटरमीडिएट वार्षिक परीक्षा, 2023  
INTERMEDIATE ANNUAL EXAMINATION, 2023  
प्रायोगिक परीक्षा का प्रवेश पत्र  
Admit Card For Practical Examination

संकाय: बाणिज्य  
FACULTY: COMMERCE

\* BSEB UNIQUE Id:- 2212110010240  
कॉलेज/+2 स्कूल का नाम GAYA COLLEGE, GAYA  
परीक्षार्थी का नाम GAYATRI KUMARI  
माता का नाम MADHU DEVI  
पिता का नाम ISHWAR PRASAD PALIT  
परीक्षार्थी का आधार नं० 578742049144 दिव्यांग कोटि NO  
सूचीकरण संख्या/वर्ष R-210012946-21 परीक्षार्थी की कोटि REGULAR  
रोल कोड 21001 रोल क्रमांक 23020074 लिंग FEMALE



परीक्षा केंद्र का नाम GAYA COLLEGE, GAYA

प्रायोगिक परीक्षा के विषय (निर्धारित परीक्षा कार्यक्रम सहित)

प्रायोगिक विषय	विषय कोड	विषय का नाम	परीक्षा की तारीख
वैकल्पिक विषय	218	ENTREPRENEURSHIP	10.01.2023 to 20.01.2023
अतिरिक्त विषय			

संजीव कुमार

महाविद्यालय / +2 विद्यालय प्रधान का हस्ताक्षर  
एवं मुहर

परीक्षा नियंत्रक (30MA0)

परीक्षार्थी के लिए आवश्यक निदेश

- \* BSEB UNIQUE Id सत्र 2021-23 परीक्षा के लिए सूचीकृत नियमित (Regular) तथा स्वतंत्र (Private) परीक्षार्थी के लिए जारी किया गया है। इसलिए सत्र 2021-23 से पूर्व के सूचीकृत परीक्षार्थी के लिए BSEB UNIQUE Id मान्य नहीं है।
- प्रायोगिक परीक्षा दिनांक 10.01.2023 से 20.01.2023 तक संचालित होगी। केन्द्राधीक्षक दिनांक 10.01.2023 से 20.01.2023 तक की अवधि में परीक्षार्थियों की संख्या के अनुसार तिथि एवं पाली का निर्धारण करके प्रायोगिक परीक्षा केंद्र पर आवंटित सभी परीक्षार्थियों के प्रायोगिक विषयों की परीक्षा आयोजित करेंगे।
- परीक्षार्थी अपने इस प्रवेश-पत्र में उल्लिखित प्रायोगिक परीक्षा केंद्र पर दिनांक 10.01.2023 को पूर्वाह्न 09:00 बजे अनिवार्य रूप से जाकर परीक्षा केंद्र के परिसर की सूचना पट्ट से यह जानकारी प्राप्त कर लेंगे कि उनके द्वारा चयनित विषय की प्रायोगिक परीक्षा किस तिथि एवं किस पाली में संचालित होगी, जिसमें उन्हें सम्मिलित होना अनिवार्य है।
- परीक्षार्थी के प्रत्येक प्रायोगिक विषय की परीक्षा के लिए 08 पृष्ठों की केवल एक ही उत्तरपुस्तिका मिलेगी। अतिरिक्त उत्तरपुस्तिका नहीं दी जाएगी। परीक्षार्थी उत्तरपुस्तिका लेते ही यह सुनिश्चित कर लें कि इसमें 8 पृष्ठ हैं एवं सही क्रम में हैं।
- उत्तरपुस्तिका प्राप्त होते ही परीक्षार्थी अपने प्रवेश-पत्र तथा उत्तरपुस्तिका पर मुद्रित विवरणों (Details) का मिलान कर यह अवश्य सुनिश्चित हो लें कि जो उत्तरपुस्तिका परीक्षक द्वारा उन्हें दी गई है, वह उन्हीं की है। भिन्न विवरणों की उत्तरपुस्तिका प्राप्त होने पर उसे तुरंत परीक्षक को वापस लौटा दिया जाए।
- उत्तरपुस्तिका प्राप्त होने पर परीक्षार्थी उनके आवरण पृष्ठ के पीछे अंकित "परीक्षार्थियों के लिए निर्देश" अवश्य पढ़ें एवं उसका अनुपालन करें।
- परीक्षार्थी अपनी उत्तरपुस्तिका के कवर पृष्ठ के ऊपरी बायें तथा दायें भागों में क्रमांक-(1) में अपने उत्तर देने का माध्यम अंकित करते हुए क्रमांक-(2) में अपना पूर्ण हस्ताक्षर अंकित करें। इसके अलावा अन्य मुद्रित विवरणों में किसी भी प्रकार से कोई छेड़-छाड़ नहीं करें।
- प्रायोगिक परीक्षा की उत्तरपुस्तिका के आवरण पृष्ठ के निचले बायें एवं दायें भागों को परीक्षार्थी द्वारा कदापि नहीं भरा जाएगा। अगर परीक्षार्थी इस भाग को भरते हैं, तो परीक्षार्थी का इस विषय में परीक्षाफल रद्द किया जा सकता है। ये दोनों भाग आंतरिक/बाह्य परीक्षकों को भरने के लिए दिया गया है।
- उत्तरपुस्तिका के पन्नों के दोनों पृष्ठों पर तथा प्रत्येक लाइन पर लिखें एवं पृष्ठों को नष्ट न करें।
- यदि रफ कार्य करने की आवश्यकता हो, तो परीक्षार्थी उत्तरपुस्तिका के अंतिम पृष्ठ पर रफ कार्य करके उसे काट दे/क्रॉस (x) कर दें।
- उत्तरपुस्तिका के आंतरिक पृष्ठों पर दाहिने हाशिए में लाइन खींचकर सादा स्थान छोड़ रखा गया है। शेष स्थान रून्ड है। परीक्षार्थी दाहिने हाशिए के सादे स्थान में कुछ भी नहीं लिखेंगे, चूंकि यह भाग परीक्षक के उपयोग के लिए है।
- उत्तरपुस्तिका के पृष्ठों को मोड़ें- फाड़ें नहीं तथा बीच-बीच में व्यर्थ ही खाली न छोड़ें।
- प्रश्न-पत्र में दी हुई संख्या के अनुसार अपने उत्तरों की संख्या लिखें।
- व्हाइटनगर, ब्लेड तथा नाखून का इस्तेमाल करना सर्वथा वर्जित है, अन्यथा परीक्षाफल अमान्य कर दिया जाएगा।
- प्रश्नोत्तर के समाप्त होने पर अंतिम में नीचे एक क्षैतिज रेखा खींच दें।
- आंतरिक परीक्षक द्वारा उपलब्ध कराये गए उपस्थिति-पत्रक में परीक्षार्थी द्वारा यथा-स्तम्भ परीक्षा की तिथि अंकित करते हुए उत्तरपुस्तिका की क्रम संख्या लिखकर अपना हस्ताक्षर किया जाएगा। परीक्षार्थी की उपस्थिति, अनुपस्थिति एवं निष्कासन से संबंधित संगत गोले को नीले/काले पेन से परीक्षक द्वारा भरा जाएगा न कि परीक्षार्थी द्वारा।
- परीक्षार्थी अपनी उत्तरपुस्तिका को आन्तरिक परीक्षक के पास जमा किये बिना परीक्षा भवन न छोड़ें।
- परीक्षा केंद्र में कैलकुलेटर, मोबाइल फोन, इयर फोन, पेजर, ब्लूटूथ या इस प्रकार का कोई अन्य इलेक्ट्रॉनिक उपकरण ले जाना सख्त मना है।
- जाँच परीक्षा में गैर-उत्प्रेषित या जाँच परीक्षा में अनुपस्थित छात्र/छात्रा इंटरमीडिएट वार्षिक प्रायोगिक परीक्षा, 2023 में कदापि सम्मिलित नहीं हो सकते हैं।



बिहार विद्यालय परीक्षा समिति, पटना  
BIHAR SCHOOL EXAMINATION BOARD, PATNA  
इंटरमीडिएट वार्षिक परीक्षा, 2023  
INTERMEDIATE ANNUAL EXAMINATION, 2023  
प्रायोगिक परीक्षा का प्रवेश पत्र  
Admit Card For Practical Examination

संकाय: बाणिज्य  
FACULTY: COMMERCE

\* BSEB UNIQUE Id:- 2212110010354  
कॉलेज/+2 स्कूल का नाम GAYA COLLEGE, GAYA  
परीक्षार्थी का नाम KHUSHBOO KUMARI  
माता का नाम MANJU DEVI  
पिता का नाम AWADH BIHARI PRASAD  
परीक्षार्थी का आधार नं० 795051816713 दिव्यांग कोटि NO  
सूचीकरण संख्या/वर्ष R-210012989-21 परीक्षार्थी की कोटि REGULAR  
रोल कोड 21001 रोल क्रमांक 23020117 लिंग FEMALE



परीक्षा केंद्र का नाम GAYA COLLEGE, GAYA

प्रायोगिक परीक्षा के विषय (निर्धारित परीक्षा कार्यक्रम सहित)

प्रायोगिक विषय	विषय कोड	विषय का नाम	परीक्षा की तारीख
वैकल्पिक विषय	218	ENTREPRENEURSHIP	10.01.2023 to 20.01.2023
अतिरिक्त विषय			

संजीव कुमार

महाविद्यालय / +2 विद्यालय प्रधान का हस्ताक्षर  
एवं मुहर

परीक्षा नियंत्रक (30MA0)

परीक्षार्थी के लिए आवश्यक निर्देश


- \* BSEB UNIQUE Id सत्र 2021-23 परीक्षा के लिए सूचीकृत नियमित (Regular) तथा स्वतंत्र (Private) परीक्षार्थी के लिए जारी किया गया है। इसलिए सत्र 2021-23 से पूर्व के सूचीकृत परीक्षार्थी के लिए BSEB UNIQUE Id मान्य नहीं है।
- प्रायोगिक परीक्षा दिनांक 10.01.2023 से 20.01.2023 तक संचालित होगी। केन्द्राधीक्षक दिनांक 10.01.2023 से 20.01.2023 तक की अवधि में परीक्षार्थियों की संख्या के अनुसार तिथि एवं पाली का निर्धारण करके प्रायोगिक परीक्षा केंद्र पर आवंटित सभी परीक्षार्थियों के प्रायोगिक विषयों की परीक्षा आयोजित करेंगे।
- परीक्षार्थी अपने इस प्रवेश-पत्र में उल्लिखित प्रायोगिक परीक्षा केंद्र पर दिनांक 10.01.2023 को पूर्वाह्न 09:00 बजे अनिवार्य रूप से जाकर परीक्षा केंद्र के परिसर की सूचना पट्ट से यह जानकारी प्राप्त कर लेंगे कि उनके द्वारा चयनित विषय की प्रायोगिक परीक्षा किस तिथि एवं किस पाली में संचालित होगी, जिसमें उन्हें सम्मिलित होना अनिवार्य है।
- परीक्षार्थी के प्रत्येक प्रायोगिक विषय की परीक्षा के लिए 08 पृष्ठों की केवल एक ही उत्तरपुस्तिका मिलेगी। अतिरिक्त उत्तरपुस्तिका नहीं दी जाएगी। परीक्षार्थी उत्तरपुस्तिका लेते ही यह सुनिश्चित कर लें कि इसमें 8 पृष्ठ हैं एवं सही क्रम में हैं।
- उत्तरपुस्तिका प्राप्त होते ही परीक्षार्थी अपने प्रवेश-पत्र तथा उत्तरपुस्तिका पर मुद्रित विवरणों (Details) का मिलान कर यह अवश्य सुनिश्चित हो लें कि जो उत्तरपुस्तिका परीक्षक द्वारा उन्हें दी गई है, वह उन्हीं की है। भिन्न विवरणों की उत्तरपुस्तिका प्राप्त होने पर उसे तुरंत परीक्षक को वापस लौटा दिया जाए।
- उत्तरपुस्तिका प्राप्त होने पर परीक्षार्थी उनके आवरण पृष्ठ के पीछे अंकित "परीक्षार्थियों के लिए निर्देश" अवश्य पढ़ें एवं उसका अनुपालन करें।
- परीक्षार्थी अपनी उत्तरपुस्तिका के कवर पृष्ठ के ऊपरी बायें तथा दायें भागों में क्रमांक-(1) में अपने उत्तर देने का माध्यम अंकित करते हुए क्रमांक-(2) में अपना पूर्ण हस्ताक्षर अंकित करें। इसके अलावा अन्य मुद्रित विवरणों में किसी भी प्रकार से कोई छेड़-छाड़ नहीं करें।
- प्रायोगिक परीक्षा की उत्तरपुस्तिका के आवरण पृष्ठ के निचले बायें एवं दायें भागों को परीक्षार्थी द्वारा कदापि नहीं भरा जाएगा। अगर परीक्षार्थी इस भाग को भरते हैं, तो परीक्षार्थी का इस विषय में परीक्षाफल रद्द किया जा सकता है। ये दोनों भाग आंतरिक/बाह्य परीक्षकों को भरने के लिए दिया गया है।
- उत्तरपुस्तिका के पन्नों के दोनों पृष्ठों पर तथा प्रत्येक लाइन पर लिखें एवं पृष्ठों को नष्ट न करें।
- यदि रफ कार्य करने की आवश्यकता हो, तो परीक्षार्थी उत्तरपुस्तिका के अंतिम पृष्ठ पर रफ कार्य करके उसे काट दे/क्रॉस (x) कर दें।
- उत्तरपुस्तिका के आंतरिक पृष्ठों पर दाहिने हाशिए में लाइन खींचकर सादा स्थान छोड़ रखा गया है। शेष स्थान रून्ड है। परीक्षार्थी दाहिने हाशिए के सादे स्थान में कुछ भी नहीं लिखेंगे, चूंकि यह भाग परीक्षक के उपयोग के लिए है।
- उत्तरपुस्तिका के पृष्ठों को मोड़ें- फाड़ें नहीं तथा बीच-बीच में व्यर्थ ही खाली न छोड़ें।
- प्रश्न-पत्र में दी हुई संख्या के अनुसार अपने उत्तरों की संख्या लिखें।
- व्हाइटनगर, ब्लेड तथा नाखून का इस्तेमाल करना सर्वथा वर्जित है, अन्यथा परीक्षाफल अमान्य कर दिया जाएगा।
- प्रश्नोत्तर के समाप्त होने पर अंतिम में नीचे एक क्षैतिज रेखा खींच दें।
- आंतरिक परीक्षक द्वारा उपलब्ध कराये गए उपस्थिति-पत्रक में परीक्षार्थी द्वारा यथा-स्तम्भ परीक्षा की तिथि अंकित करते हुए उत्तरपुस्तिका की क्रम संख्या लिखकर अपना हस्ताक्षर किया जाएगा। परीक्षार्थी की उपस्थिति, अनुपस्थिति एवं निष्कासन से संबंधित संगत गोले को नीले/काले पेन से परीक्षक द्वारा भरा जाएगा न कि परीक्षार्थी द्वारा।
- परीक्षार्थी अपनी उत्तरपुस्तिका को आन्तरिक परीक्षक के पास जमा किये बिना परीक्षा भवन न छोड़ें।
- परीक्षा केंद्र में कैलकुलेटर, मोबाइल फोन, इयर फोन, पेजर, ब्लूटूथ या इस प्रकार का कोई अन्य इलेक्ट्रॉनिक उपकरण ले जाना सख्त मना है।
- जाँच परीक्षा में गैर-उत्प्रेषित या जाँच परीक्षा में अनुपस्थित छात्र/छात्रा इंटरमीडिएट वार्षिक प्रायोगिक परीक्षा, 2023 में कदापि सम्मिलित नहीं हो सकते हैं।



बिहार विद्यालय परीक्षा समिति, पटना  
BIHAR SCHOOL EXAMINATION BOARD, PATNA  
इंटरमीडिएट वार्षिक परीक्षा, 2023  
INTERMEDIATE ANNUAL EXAMINATION, 2023  
प्रायोगिक परीक्षा का प्रवेश पत्र  
Admit Card For Practical Examination

संकाय: बाणिज्य  
FACULTY: COMMERCE

\* BSEB UNIQUE Id:- 2211110012112  
कॉलेज/+2 स्कूल का नाम GAYA COLLEGE, GAYA  
परीक्षार्थी का नाम JACKY RAJ  
माता का नाम SABITA DEVI  
पिता का नाम RAJ KUMAR YADAV  
परीक्षार्थी का आधार नं० 247513540565 दिव्यांग कोटि NO  
सूचीकरण संख्या/वर्ष R-210013423-21 परीक्षार्थी की कोटि REGULAR  
रोल कोड 21001 रोल क्रमांक 23020550 लिंग MALE



परीक्षा केंद्र का नाम GAYA COLLEGE, GAYA

प्रायोगिक परीक्षा के विषय (निर्धारित परीक्षा कार्यक्रम सहित)

प्रायोगिक विषय	विषय कोड	विषय का नाम	परीक्षा की तारीख
वैकल्पिक विषय	218	ENTREPRENEURSHIP	10.01.2023 to 20.01.2023
अतिरिक्त विषय			

संजीव कुमार

महाविद्यालय / +2 विद्यालय प्रधान का हस्ताक्षर  
एवं मुहर

परीक्षा नियंत्रक (30MA0)

परीक्षार्थी के लिए आवश्यक निदेश

- \* BSEB UNIQUE Id सत्र 2021-23 परीक्षा के लिए सूचीकृत नियमित (Regular) तथा स्वतंत्र (Private) परीक्षार्थी के लिए जारी किया गया है। इसलिए सत्र 2021-23 से पूर्व के सूचीकृत परीक्षार्थी के लिए BSEB UNIQUE Id मान्य नहीं है।
- प्रायोगिक परीक्षा दिनांक 10.01.2023 से 20.01.2023 तक संचालित होगी। केन्द्राधीक्षक दिनांक 10.01.2023 से 20.01.2023 तक की अवधि में परीक्षार्थियों की संख्या के अनुसार तिथि एवं पाली का निर्धारण करके प्रायोगिक परीक्षा केंद्र पर आवंटित सभी परीक्षार्थियों के प्रायोगिक विषयों की परीक्षा आयोजित करेंगे।
- परीक्षार्थी अपने इस प्रवेश-पत्र में उल्लिखित प्रायोगिक परीक्षा केंद्र पर दिनांक 10.01.2023 को पूर्वाह्न 09:00 बजे अनिवार्य रूप से जाकर परीक्षा केंद्र के परिसर की सूचना पट्ट से यह जानकारी प्राप्त कर लेंगे कि उनके द्वारा चयनित विषय की प्रायोगिक परीक्षा किस तिथि एवं किस पाली में संचालित होगी, जिसमें उन्हें सम्मिलित होना अनिवार्य है।
- परीक्षार्थी के प्रत्येक प्रायोगिक विषय की परीक्षा के लिए 08 पृष्ठों की केवल एक ही उत्तरपुस्तिका मिलेगी। अतिरिक्त उत्तरपुस्तिका नहीं दी जाएगी। परीक्षार्थी उत्तरपुस्तिका लेते ही यह सुनिश्चित कर लें कि इसमें 8 पृष्ठ हैं एवं सही क्रम में हैं।
- उत्तरपुस्तिका प्राप्त होते ही परीक्षार्थी अपने प्रवेश-पत्र तथा उत्तरपुस्तिका पर मुद्रित विवरणों (Details) का मिलान कर यह अवश्य सुनिश्चित हो लें कि जो उत्तरपुस्तिका परीक्षक द्वारा उन्हें दी गई है, वह उन्हीं की है। भिन्न विवरणों की उत्तरपुस्तिका प्राप्त होने पर उसे तुरंत परीक्षक को वापस लौटा दिया जाए।
- उत्तरपुस्तिका प्राप्त होने पर परीक्षार्थी उनके आवरण पृष्ठ के पीछे अंकित "परीक्षार्थियों के लिए निर्देश" अवश्य पढ़ें एवं उसका अनुपालन करें।
- परीक्षार्थी अपनी उत्तरपुस्तिका के कवर पृष्ठ के ऊपरी बायें तथा दायें भागों में क्रमांक-(1) में अपने उत्तर देने का माध्यम अंकित करते हुए क्रमांक-(2) में अपना पूर्ण हस्ताक्षर अंकित करें। इसके अलावा अन्य मुद्रित विवरणों में किसी भी प्रकार से कोई छेड़-छाड़ नहीं करें।
- प्रायोगिक परीक्षा की उत्तरपुस्तिका के आवरण पृष्ठ के निचले बायें एवं दायें भागों को परीक्षार्थी द्वारा कदापि नहीं भरा जाएगा। अगर परीक्षार्थी इस भाग को भरते हैं, तो परीक्षार्थी का इस विषय में परीक्षाफल रद्द किया जा सकता है। ये दोनों भाग आंतरिक/बाह्य परीक्षकों को भरने के लिए दिया गया है।
- उत्तरपुस्तिका के पन्नों के दोनों पृष्ठों पर तथा प्रत्येक लाइन पर लिखें एवं पृष्ठों को नष्ट न करें।
- यदि रफ कार्य करने की आवश्यकता हो, तो परीक्षार्थी उत्तरपुस्तिका के अंतिम पृष्ठ पर रफ कार्य करके उसे काट दे/क्रॉस (x) कर दें।
- उत्तरपुस्तिका के आंतरिक पृष्ठों पर दाहिने हाशिए में लाइन खींचकर सादा स्थान छोड़ रखा गया है। शेष स्थान रून्ड है। परीक्षार्थी दाहिने हाशिए के सादे स्थान में कुछ भी नहीं लिखेंगे, चूंकि यह भाग परीक्षक के उपयोग के लिए है।
- उत्तरपुस्तिका के पृष्ठों को मोड़ें- फाड़ें नहीं तथा बीच-बीच में व्यर्थ ही खाली न छोड़ें।
- प्रश्न-पत्र में दी हुई संख्या के अनुसार अपने उत्तरों की संख्या लिखें।
- व्हाइटनगर, ब्लेड तथा नाखून का इस्तेमाल करना सर्वथा वर्जित है, अन्यथा परीक्षाफल अमान्य कर दिया जाएगा।
- प्रश्नोत्तर के समाप्त होने पर अंतिम में नीचे एक क्षैतिज रेखा खींच दें।
- आंतरिक परीक्षक द्वारा उपलब्ध कराये गए उपस्थिति-पत्रक में परीक्षार्थी द्वारा यथा-स्तम्भ परीक्षा की तिथि अंकित करते हुए उत्तरपुस्तिका की क्रम संख्या लिखकर अपना हस्ताक्षर किया जाएगा। परीक्षार्थी की उपस्थिति, अनुपस्थिति एवं निष्कासन से संबंधित संगत गोले को नीले/काले पेन से परीक्षक द्वारा भरा जाएगा न कि परीक्षार्थी द्वारा।
- परीक्षार्थी अपनी उत्तरपुस्तिका को आन्तरिक परीक्षक के पास जमा किये बिना परीक्षा भवन न छोड़ें।
- परीक्षा केंद्र में कैलकुलेटर, मोबाइल फोन, इयर फोन, पेजर, ब्लूटूथ या इस प्रकार का कोई अन्य इलेक्ट्रॉनिक उपकरण ले जाना सख्त मना है।
- जाँच परीक्षा में गैर-उत्प्रेषित या जाँच परीक्षा में अनुपस्थित छात्र/छात्रा इंटरमीडिएट वार्षिक प्रायोगिक परीक्षा, 2023 में कदापि सम्मिलित नहीं हो सकते हैं।



बिहार विद्यालय परीक्षा समिति, पटना  
BIHAR SCHOOL EXAMINATION BOARD, PATNA  
इंटरमीडिएट वार्षिक परीक्षा, 2023  
INTERMEDIATE ANNUAL EXAMINATION, 2023  
प्रायोगिक परीक्षा का प्रवेश पत्र  
Admit Card For Practical Examination

संकाय: बाणिज्य  
FACULTY: COMMERCE

\* BSEB UNIQUE Id:- 2211110013009  
कॉलेज/+2 स्कूल का नाम GAYA COLLEGE, GAYA  
परीक्षार्थी का नाम RITIK KUMAR  
माता का नाम KIRAN DEVI  
पिता का नाम LAKSHAMAN PRASAD  
परीक्षार्थी का आधार नं० 332883700350 दिव्यांग कोटि NO  
सूचीकरण संख्या/वर्ष R-210013585-21 परीक्षार्थी की कोटि REGULAR  
रोल कोड 21001 रोल क्रमांक 23020709 लिंग MALE



परीक्षा केंद्र का नाम GAYA COLLEGE, GAYA

प्रायोगिक परीक्षा के विषय (निर्धारित परीक्षा कार्यक्रम सहित)

प्रायोगिक विषय	विषय कोड	विषय का नाम	परीक्षा की तारीख
वैकल्पिक विषय	218	ENTREPRENEURSHIP	10.01.2023 to 20.01.2023
अतिरिक्त विषय			

संजीव कुमार

महाविद्यालय / +2 विद्यालय प्रधान का हस्ताक्षर  
एवं मुहर

परीक्षा नियंत्रक (30MA0)

परीक्षार्थी के लिए आवश्यक निर्देश

- \* BSEB UNIQUE Id सत्र 2021-23 परीक्षा के लिए सूचीकृत नियमित (Regular) तथा स्वतंत्र (Private) परीक्षार्थी के लिए जारी किया गया है। इसलिए सत्र 2021-23 से पूर्व के सूचीकृत परीक्षार्थी के लिए BSEB UNIQUE Id मान्य नहीं है।
- प्रायोगिक परीक्षा दिनांक 10.01.2023 से 20.01.2023 तक संचालित होगी। केन्द्राधीक्षक दिनांक 10.01.2023 से 20.01.2023 तक की अवधि में परीक्षार्थियों की संख्या के अनुसार तिथि एवं पाली का निर्धारण करके प्रायोगिक परीक्षा केंद्र पर आवंटित सभी परीक्षार्थियों के प्रायोगिक विषयों की परीक्षा आयोजित करेंगे।
- परीक्षार्थी अपने इस प्रवेश-पत्र में उल्लिखित प्रायोगिक परीक्षा केंद्र पर दिनांक 10.01.2023 को पूर्वाह्न 09:00 बजे अनिवार्य रूप से जाकर परीक्षा केंद्र के परिसर की सूचना पट्ट से यह जानकारी प्राप्त कर लेंगे कि उनके द्वारा चयनित विषय की प्रायोगिक परीक्षा किस तिथि एवं किस पाली में संचालित होगी, जिसमें उन्हें सम्मिलित होना अनिवार्य है।
- परीक्षार्थी के प्रत्येक प्रायोगिक विषय की परीक्षा के लिए 08 पृष्ठों की केवल एक ही उत्तरपुस्तिका मिलेगी। अतिरिक्त उत्तरपुस्तिका नहीं दी जाएगी। परीक्षार्थी उत्तरपुस्तिका लेते ही यह सुनिश्चित कर लें कि इसमें 8 पृष्ठ हैं एवं सही क्रम में हैं।
- उत्तरपुस्तिका प्राप्त होते ही परीक्षार्थी अपने प्रवेश-पत्र तथा उत्तरपुस्तिका पर मुद्रित विवरणों (Details) का मिलान कर यह अवश्य सुनिश्चित हो लें कि जो उत्तरपुस्तिका परीक्षक द्वारा उन्हें दी गई है, वह उन्हीं की है। भिन्न विवरणों की उत्तरपुस्तिका प्राप्त होने पर उसे तुरंत परीक्षक को वापस लौटा दिया जाए।
- उत्तरपुस्तिका प्राप्त होने पर परीक्षार्थी उनके आवरण पृष्ठ के पीछे अंकित "परीक्षार्थियों के लिए निर्देश" अवश्य पढ़ें एवं उसका अनुपालन करें।
- परीक्षार्थी अपनी उत्तरपुस्तिका के कवर पृष्ठ के ऊपरी बायें तथा दायें भागों में क्रमांक-(1) में अपने उत्तर देने का माध्यम अंकित करते हुए क्रमांक-(2) में अपना पूर्ण हस्ताक्षर अंकित करें। इसके अलावा अन्य मुद्रित विवरणों में किसी भी प्रकार से कोई छेड़-छाड़ नहीं करें।
- प्रायोगिक परीक्षा की उत्तरपुस्तिका के आवरण पृष्ठ के निचले बायें एवं दायें भागों को परीक्षार्थी द्वारा कदापि नहीं भरा जाएगा। अगर परीक्षार्थी इस भाग को भरते हैं, तो परीक्षार्थी का इस विषय में परीक्षाफल रद्द किया जा सकता है। ये दोनों भाग आंतरिक/बाह्य परीक्षकों को भरने के लिए दिया गया है।
- उत्तरपुस्तिका के पन्नों के दोनों पृष्ठों पर तथा प्रत्येक लाइन पर लिखें एवं पृष्ठों को नष्ट न करें।
- यदि रफ कार्य करने की आवश्यकता हो, तो परीक्षार्थी उत्तरपुस्तिका के अंतिम पृष्ठ पर रफ कार्य करके उसे काट दे/क्रॉस (x) कर दें।
- उत्तरपुस्तिका के आंतरिक पृष्ठों पर दाहिने हाशिए में लाइन खींचकर सादा स्थान छोड़ रखा गया है। शेष स्थान रून्ड है। परीक्षार्थी दाहिने हाशिए के सादे स्थान में कुछ भी नहीं लिखेंगे, चूंकि यह भाग परीक्षक के उपयोग के लिए है।
- उत्तरपुस्तिका के पृष्ठों को मोड़ें- फाड़ें नहीं तथा बीच-बीच में व्यर्थ ही खाली न छोड़ें।
- प्रश्न-पत्र में दी हुई संख्या के अनुसार अपने उत्तरों की संख्या लिखें।
- व्हाइटनगर, ब्लेड तथा नाखून का इस्तेमाल करना सर्वथा वर्जित है, अन्यथा परीक्षाफल अमान्य कर दिया जाएगा।
- प्रश्नोत्तर के समाप्त होने पर अंतिम में नीचे एक क्षैतिज रेखा खींच दें।
- आंतरिक परीक्षक द्वारा उपलब्ध कराये गए उपस्थिति-पत्रक में परीक्षार्थी द्वारा यथा-स्तम्भ परीक्षा की तिथि अंकित करते हुए उत्तरपुस्तिका की क्रम संख्या लिखकर अपना हस्ताक्षर किया जाएगा। परीक्षार्थी की उपस्थिति, अनुपस्थिति एवं निष्कासन से संबंधित संगत गोले को नीले/काले पेन से परीक्षक द्वारा भरा जाएगा न कि परीक्षार्थी द्वारा।
- परीक्षार्थी अपनी उत्तरपुस्तिका को आन्तरिक परीक्षक के पास जमा किये बिना परीक्षा भवन न छोड़ें।
- परीक्षा केंद्र में कैलकुलेटर, मोबाइल फोन, इयर फोन, पेजर, ब्लूटूथ या इस प्रकार का कोई अन्य इलेक्ट्रॉनिक उपकरण ले जाना सख्त मना है।
- जाँच परीक्षा में गैर-उत्प्रेषित या जाँच परीक्षा में अनुपस्थित छात्र/छात्रा इंटरमीडिएट वार्षिक प्रायोगिक परीक्षा, 2023 में कदापि सम्मिलित नहीं हो सकते हैं।






बिहार विद्यालय परीक्षा समिति, पटना  
BIHAR SCHOOL EXAMINATION BOARD, PATNA  
इंटरमीडिएट वार्षिक परीक्षा, 2023  
INTERMEDIATE ANNUAL EXAMINATION, 2023  
प्रायोगिक परीक्षा का प्रवेश पत्र  
Admit Card For Practical Examination

संकाय: बाणिज्य  
FACULTY: COMMERCE

\* BSEB UNIQUE Id:- 2212110010150  
कॉलेज/+2 स्कूल का नाम GAYA COLLEGE, GAYA  
परीक्षार्थी का नाम ARFA AZHAR  
माता का नाम TAMANNA PERWEEN  
पिता का नाम MD AZHAR  
परीक्षार्थी का आधार नं० 705634468405 दिव्यांग कोटि NO  
सूचीकरण संख्या/वर्ष R-210012914-21 परीक्षार्थी की कोटि REGULAR  
रोल कोड 21001 रोल क्रमांक 23020042 लिंग FEMALE



परीक्षा केंद्र का नाम GAYA COLLEGE, GAYA

प्रायोगिक परीक्षा के विषय (निर्धारित परीक्षा कार्यक्रम सहित)

प्रायोगिक विषय	विषय कोड	विषय का नाम	परीक्षा की तारीख
वैकल्पिक विषय	218	ENTREPRENEURSHIP	10.01.2023 to 20.01.2023
अतिरिक्त विषय			

संजीव कुमार

महाविद्यालय / +2 विद्यालय प्रधान का हस्ताक्षर  
एवं मुहर

परीक्षा नियंत्रक (30MA0)

परीक्षार्थी के लिए आवश्यक निदेश

- \* BSEB UNIQUE Id सत्र 2021-23 परीक्षा के लिए सूचीकृत नियमित (Regular) तथा स्वतंत्र (Private) परीक्षार्थी के लिए जारी किया गया है। इसलिए सत्र 2021-23 से पूर्व के सूचीकृत परीक्षार्थी के लिए BSEB UNIQUE Id मान्य नहीं है।
- प्रायोगिक परीक्षा दिनांक 10.01.2023 से 20.01.2023 तक संचालित होगी। केन्द्राधीक्षक दिनांक 10.01.2023 से 20.01.2023 तक की अवधि में परीक्षार्थियों की संख्या के अनुसार तिथि एवं पाली का निर्धारण करके प्रायोगिक परीक्षा केंद्र पर आवंटित सभी परीक्षार्थियों के प्रायोगिक विषयों की परीक्षा आयोजित करेंगे।
- परीक्षार्थी अपने इस प्रवेश-पत्र में उल्लिखित प्रायोगिक परीक्षा केंद्र पर दिनांक 10.01.2023 को पूर्वाह्न 09:00 बजे अनिवार्य रूप से जाकर परीक्षा केंद्र के परिसर की सूचना पट्ट से यह जानकारी प्राप्त कर लेंगे कि उनके द्वारा चयनित विषय की प्रायोगिक परीक्षा किस तिथि एवं किस पाली में संचालित होगी, जिसमें उन्हें सम्मिलित होना अनिवार्य है।
- परीक्षार्थी के प्रत्येक प्रायोगिक विषय की परीक्षा के लिए 08 पृष्ठों की केवल एक ही उत्तरपुस्तिका मिलेगी। अतिरिक्त उत्तरपुस्तिका नहीं दी जाएगी। परीक्षार्थी उत्तरपुस्तिका लेते ही यह सुनिश्चित कर लें कि इसमें 8 पृष्ठ हैं एवं सही क्रम में हैं।
- उत्तरपुस्तिका प्राप्त होते ही परीक्षार्थी अपने प्रवेश-पत्र तथा उत्तरपुस्तिका पर मुद्रित विवरणों (Details) का मिलान कर यह अवश्य सुनिश्चित हो लें कि जो उत्तरपुस्तिका परीक्षक द्वारा उन्हें दी गई है, वह उन्हीं की है। भिन्न विवरणों की उत्तरपुस्तिका प्राप्त होने पर उसे तुरंत परीक्षक को वापस लौटा दिया जाए।
- उत्तरपुस्तिका प्राप्त होने पर परीक्षार्थी उनके आवरण पृष्ठ के पीछे अंकित "परीक्षार्थियों के लिए निर्देश" अवश्य पढ़ें एवं उसका अनुपालन करें।
- परीक्षार्थी अपनी उत्तरपुस्तिका के कवर पृष्ठ के ऊपरी बायें तथा दायें भागों में क्रमांक-(1) में अपने उत्तर देने का माध्यम अंकित करते हुए क्रमांक-(2) में अपना पूर्ण हस्ताक्षर अंकित करें। इसके अलावा अन्य मुद्रित विवरणों में किसी भी प्रकार से कोई छेड़-छाड़ नहीं करें।
- प्रायोगिक परीक्षा की उत्तरपुस्तिका के आवरण पृष्ठ के निचले बायें एवं दायें भागों को परीक्षार्थी द्वारा कदापि नहीं भरा जाएगा। अगर परीक्षार्थी इस भाग को भरते हैं, तो परीक्षार्थी का इस विषय में परीक्षाफल रद्द किया जा सकता है। ये दोनों भाग आंतरिक/बाह्य परीक्षकों को भरने के लिए दिया गया है।
- उत्तरपुस्तिका के पन्नों के दोनों पृष्ठों पर तथा प्रत्येक लाइन पर लिखें एवं पृष्ठों को नष्ट न करें।
- यदि रफ कार्य करने की आवश्यकता हो, तो परीक्षार्थी उत्तरपुस्तिका के अंतिम पृष्ठ पर रफ कार्य करके उसे काट दे/क्रॉस (x) कर दें।
- उत्तरपुस्तिका के आंतरिक पृष्ठों पर दाहिने हाशिए में लाइन खींचकर सादा स्थान छोड़ रखा गया है। शेष स्थान रून्ड है। परीक्षार्थी दाहिने हाशिए के सादे स्थान में कुछ भी नहीं लिखेंगे, चूंकि यह भाग परीक्षक के उपयोग के लिए है।
- उत्तरपुस्तिका के पृष्ठों को मोड़ें- फाड़ें नहीं तथा बीच-बीच में व्यर्थ ही खाली न छोड़ें।
- प्रश्न-पत्र में दी हुई संख्या के अनुसार अपने उत्तरों की संख्या लिखें।
- व्हाइटनगर, ब्लेड तथा नाखून का इस्तेमाल करना सर्वथा वर्जित है, अन्यथा परीक्षाफल अमान्य कर दिया जाएगा।
- प्रश्नोत्तर के समाप्त होने पर अंतिम में नीचे एक क्षैतिज रेखा खींच दें।
- आंतरिक परीक्षक द्वारा उपलब्ध कराये गए उपस्थिति-पत्रक में परीक्षार्थी द्वारा यथा-स्तम्भ परीक्षा की तिथि अंकित करते हुए उत्तरपुस्तिका की क्रम संख्या लिखकर अपना हस्ताक्षर किया जाएगा। परीक्षार्थी की उपस्थित, अनुपस्थित एवं निष्कासन से संबंधित संगत गोले को नीले/काले पेन से परीक्षक द्वारा भरा जाएगा न कि परीक्षार्थी द्वारा।
- परीक्षार्थी अपनी उत्तरपुस्तिका को आन्तरिक परीक्षक के पास जमा किये बिना परीक्षा भवन न छोड़ें।
- परीक्षा केंद्र में कैलकुलेटर, मोबाइल फोन, इयर फोन, पेजर, ब्लूटूथ या इस प्रकार का कोई अन्य इलेक्ट्रॉनिक उपकरण ले जाना सख्त मना है।
- जाँच परीक्षा में गैर-उत्प्रेषित या जाँच परीक्षा में अनुपस्थित छात्र/छात्रा इंटरमीडिएट वार्षिक प्रायोगिक परीक्षा, 2023 में कदापि सम्मिलित नहीं हो सकते हैं।



बिहार विद्यालय परीक्षा समिति, पटना  
BIHAR SCHOOL EXAMINATION BOARD, PATNA  
इंटरमीडिएट वार्षिक परीक्षा, 2023  
INTERMEDIATE ANNUAL EXAMINATION, 2023  
प्रायोगिक परीक्षा का प्रवेश पत्र  
Admit Card For Practical Examination

संकाय: बाणिज्य  
FACULTY: COMMERCE

\* BSEB UNIQUE Id:- 2212110010947  
कॉलेज/+2 स्कूल का नाम GAYA COLLEGE, GAYA  
परीक्षार्थी का नाम SANJANA KUMARI  
माता का नाम PARMILA DEVI  
पिता का नाम SHASHI KANT  
परीक्षार्थी का आधार नं० 466079490717 दिव्यांग कोटि NO  
सूचीकरण संख्या/वर्ष R-210013172-21 परीक्षार्थी की कोटि REGULAR  
रोल कोड 21001 रोल क्रमांक 23020302 लिंग FEMALE



परीक्षा केंद्र का नाम GAYA COLLEGE, GAYA

प्रायोगिक परीक्षा के विषय (निर्धारित परीक्षा कार्यक्रम सहित)

प्रायोगिक विषय	विषय कोड	विषय का नाम	परीक्षा की तारीख
वैकल्पिक विषय	218	ENTREPRENEURSHIP	10.01.2023 to 20.01.2023
अतिरिक्त विषय			

संजीव कुमार

महाविद्यालय / +2 विद्यालय प्रधान का हस्ताक्षर  
एवं मुहर

परीक्षा नियंत्रक (30MA0)

परीक्षार्थी के लिए आवश्यक निर्देश


- \* BSEB UNIQUE Id सत्र 2021-23 परीक्षा के लिए सूचीकृत नियमित (Regular) तथा स्वतंत्र (Private) परीक्षार्थी के लिए जारी किया गया है। इसलिए सत्र 2021-23 से पूर्व के सूचीकृत परीक्षार्थी के लिए BSEB UNIQUE Id मान्य नहीं है।
- प्रायोगिक परीक्षा दिनांक 10.01.2023 से 20.01.2023 तक संचालित होगी। केन्द्राधीक्षक दिनांक 10.01.2023 से 20.01.2023 तक की अवधि में परीक्षार्थियों की संख्या के अनुसार तिथि एवं पाली का निर्धारण करके प्रायोगिक परीक्षा केन्द्र पर आवंटित सभी परीक्षार्थियों के प्रायोगिक विषयों की परीक्षा आयोजित करेंगे।
- परीक्षार्थी अपने इस प्रवेश-पत्र में उल्लिखित प्रायोगिक परीक्षा केन्द्र पर दिनांक 10.01.2023 को पूर्वाह्न 09:00 बजे अनिवार्य रूप से जाकर परीक्षा केन्द्र के परिसर की सूचना पट्ट से यह जानकारी प्राप्त कर लेंगे कि उनके द्वारा चयनित विषय की प्रायोगिक परीक्षा किस तिथि एवं किस पाली में संचालित होगी, जिसमें उन्हें सम्मिलित होना अनिवार्य है।
- परीक्षार्थी के प्रत्येक प्रायोगिक विषय की परीक्षा के लिए 08 पृष्ठों की केवल एक ही उत्तरपुस्तिका मिलेगी। अतिरिक्त उत्तरपुस्तिका नहीं दी जाएगी। परीक्षार्थी उत्तरपुस्तिका लेते ही यह सुनिश्चित कर लें कि इसमें 8 पृष्ठ हैं एवं सही क्रम में हैं।
- उत्तरपुस्तिका प्राप्त होते ही परीक्षार्थी अपने प्रवेश-पत्र तथा उत्तरपुस्तिका पर मुद्रित विवरणों (Details) का मिलान कर यह अवश्य सुनिश्चित हो लें कि जो उत्तरपुस्तिका परीक्षक द्वारा उन्हें दी गई है, वह उन्हीं की है। भिन्न विवरणों की उत्तरपुस्तिका प्राप्त होने पर उसे तुरंत परीक्षक को वापस लौटा दिया जाए।
- उत्तरपुस्तिका प्राप्त होने पर परीक्षार्थी उनके आवरण पृष्ठ के पीछे अंकित "परीक्षार्थियों के लिए निर्देश" अवश्य पढ़ें एवं उसका अनुपालन करें।
- परीक्षार्थी अपनी उत्तरपुस्तिका के कवर पृष्ठ के ऊपरी बायें तथा दायें भागों में क्रमांक-(1) में अपने उत्तर देने का माध्यम अंकित करते हुए क्रमांक-(2) में अपना पूर्ण हस्ताक्षर अंकित करें। इसके अलावा अन्य मुद्रित विवरणों में किसी भी प्रकार से कोई छेड़-छाड़ नहीं करें।
- प्रायोगिक परीक्षा की उत्तरपुस्तिका के आवरण पृष्ठ के निचले बायें एवं दायें भागों को परीक्षार्थी द्वारा कदापि नहीं भरा जाएगा। अगर परीक्षार्थी इस भाग को भरते हैं, तो परीक्षार्थी का इस विषय में परीक्षाफल रद्द किया जा सकता है। ये दोनों भाग आंतरिक/बाह्य परीक्षकों को भरने के लिए दिया गया है।
- उत्तरपुस्तिका के पन्नों के दोनों पृष्ठों पर तथा प्रत्येक लाइन पर लिखें एवं पृष्ठों को नष्ट न करें।
- यदि रफ कार्य करने की आवश्यकता हो, तो परीक्षार्थी उत्तरपुस्तिका के अंतिम पृष्ठ पर रफ कार्य करके उसे काट दे/क्रॉस (x) कर दें।
- उत्तरपुस्तिका के आंतरिक पृष्ठों पर दाहिने हाशिए में लाइन खींचकर सादा स्थान छोड़ रखा गया है। शेष स्थान रून्ड है। परीक्षार्थी दाहिने हाशिए के सादे स्थान में कुछ भी नहीं लिखेंगे, चूंकि यह भाग परीक्षक के उपयोग के लिए है।
- उत्तरपुस्तिका के पृष्ठों को मोड़ें- फाड़ें नहीं तथा बीच-बीच में व्यर्थ ही खाली न छोड़ें।
- प्रश्न-पत्र में दी हुई संख्या के अनुसार अपने उत्तरों की संख्या लिखें।
- व्हाइटनगर, ब्लेड तथा नाखून का इस्तेमाल करना सर्वथा वर्जित है, अन्यथा परीक्षाफल अमान्य कर दिया जाएगा।
- प्रश्नोत्तर के समाप्त होने पर अंतिम में नीचे एक क्षैतिज रेखा खींच दें।
- आंतरिक परीक्षक द्वारा उपलब्ध कराये गए उपस्थिति-पत्रक में परीक्षार्थी द्वारा यथा-स्तम्भ परीक्षा की तिथि अंकित करते हुए उत्तरपुस्तिका की क्रम संख्या लिखकर अपना हस्ताक्षर किया जाएगा। परीक्षार्थी की उपस्थिति, अनुपस्थिति एवं निष्कासन से संबंधित संगत गोले को नीले/काले पेन से परीक्षक द्वारा भरा जाएगा न कि परीक्षार्थी द्वारा।
- परीक्षार्थी अपनी उत्तरपुस्तिका को आन्तरिक परीक्षक के पास जमा किये बिना परीक्षा भवन न छोड़ें।
- परीक्षा केन्द्र में कैलकुलेटर, मोबाइल फोन, इयर फोन, पेजर, ब्लूटूथ या इस प्रकार का कोई अन्य इलेक्ट्रॉनिक उपकरण ले जाना सख्त मना है।
- जाँच परीक्षा में गैर-उत्प्रेषित या जाँच परीक्षा में अनुपस्थित छात्र/छात्रा इंटरमीडिएट वार्षिक प्रायोगिक परीक्षा, 2023 में कदापि सम्मिलित नहीं हो सकते हैं।



बिहार विद्यालय परीक्षा समिति, पटना  
BIHAR SCHOOL EXAMINATION BOARD, PATNA  
इंटरमीडिएट वार्षिक परीक्षा, 2023  
INTERMEDIATE ANNUAL EXAMINATION, 2023  
प्रायोगिक परीक्षा का प्रवेश पत्र  
Admit Card For Practical Examination

संकाय: बाणिज्य  
FACULTY: COMMERCE

\* BSEB UNIQUE Id:- 2211110011944  
कॉलेज/+2 स्कूल का नाम GAYA COLLEGE, GAYA  
परीक्षार्थी का नाम DHURUV KRITIK VINAYAK  
माता का नाम PUSHPA DEVI  
पिता का नाम BHOLA PRASAD GUPTA  
परीक्षार्थी का आधार नं० 652899981922 दिव्यांग कोटि NO  
सूचीकरण संख्या/वर्ष R-210013386-21 परीक्षार्थी की कोटि REGULAR  
रोल कोड 21001 रोल क्रमांक 23020512 लिंग MALE



परीक्षा केंद्र का नाम GAYA COLLEGE, GAYA

प्रायोगिक परीक्षा के विषय (निर्धारित परीक्षा कार्यक्रम सहित)

प्रायोगिक विषय	विषय कोड	विषय का नाम	परीक्षा की तारीख
वैकल्पिक विषय	218	ENTREPRENEURSHIP	10.01.2023 to 20.01.2023
अतिरिक्त विषय			

संज्ञा (30मा0)

महाविद्यालय / +2 विद्यालय प्रधान का हस्ताक्षर  
एवं मुहर

परीक्षा नियंत्रक (30मा0)

परीक्षार्थी के लिए आवश्यक निर्देश

- \* BSEB UNIQUE Id सत्र 2021-23 परीक्षा के लिए सूचीकृत नियमित (Regular) तथा स्वतंत्र (Private) परीक्षार्थी के लिए जारी किया गया है। इसलिए सत्र 2021-23 से पूर्व के सूचीकृत परीक्षार्थी के लिए BSEB UNIQUE Id मान्य नहीं है।
- प्रायोगिक परीक्षा दिनांक 10.01.2023 से 20.01.2023 तक संचालित होगी। केन्द्राधीक्षक दिनांक 10.01.2023 से 20.01.2023 तक की अवधि में परीक्षार्थियों की संख्या के अनुसार तिथि एवं पाली का निर्धारण करके प्रायोगिक परीक्षा केंद्र पर आवंटित सभी परीक्षार्थियों के प्रायोगिक विषयों की परीक्षा आयोजित करेंगे।
- परीक्षार्थी अपने इस प्रवेश-पत्र में उल्लिखित प्रायोगिक परीक्षा केंद्र पर दिनांक 10.01.2023 को पूर्वाह्न 09:00 बजे अनिवार्य रूप से जाकर परीक्षा केंद्र के परिसर की सूचना पट्ट से यह जानकारी प्राप्त कर लेंगे कि उनके द्वारा चयनित विषय की प्रायोगिक परीक्षा किस तिथि एवं किस पाली में संचालित होगी, जिसमें उन्हें सम्मिलित होना अनिवार्य है।
- परीक्षार्थी के प्रत्येक प्रायोगिक विषय की परीक्षा के लिए 08 पृष्ठों की केवल एक ही उत्तरपुस्तिका मिलेगी। अतिरिक्त उत्तरपुस्तिका नहीं दी जाएगी। परीक्षार्थी उत्तरपुस्तिका लेते ही यह सुनिश्चित कर लें कि इसमें 8 पृष्ठ हैं एवं सही क्रम में हैं।
- उत्तरपुस्तिका प्राप्त होते ही परीक्षार्थी अपने प्रवेश-पत्र तथा उत्तरपुस्तिका पर मुद्रित विवरणों (Details) का मिलान कर यह अवश्य सुनिश्चित हो लें कि जो उत्तरपुस्तिका परीक्षक द्वारा उन्हें दी गई है, वह उन्हीं की है। भिन्न विवरणों की उत्तरपुस्तिका प्राप्त होने पर उसे तुरंत परीक्षक को वापस लौटा दिया जाए।
- उत्तरपुस्तिका प्राप्त होने पर परीक्षार्थी उनके आवरण पृष्ठ के पीछे अंकित "परीक्षार्थियों के लिए निर्देश" अवश्य पढ़ें एवं उसका अनुपालन करें।
- परीक्षार्थी अपनी उत्तरपुस्तिका के कवर पृष्ठ के ऊपरी बायें तथा दायें भागों में क्रमांक-(1) में अपने उत्तर देने का माध्यम अंकित करते हुए क्रमांक-(2) में अपना पूर्ण हस्ताक्षर अंकित करें। इसके अलावा अन्य मुद्रित विवरणों में किसी भी प्रकार से कोई छेड़-छाड़ नहीं करें।
- प्रायोगिक परीक्षा की उत्तरपुस्तिका के आवरण पृष्ठ के निचले बायें एवं दायें भागों को परीक्षार्थी द्वारा कदापि नहीं भरा जाएगा। अगर परीक्षार्थी इस भाग को भरते हैं, तो परीक्षार्थी का इस विषय में परीक्षाफल रद्द किया जा सकता है। ये दोनों भाग आंतरिक/बाह्य परीक्षकों को भरने के लिए दिया गया है।
- उत्तरपुस्तिका के पन्नों के दोनों पृष्ठों पर तथा प्रत्येक लाइन पर लिखें एवं पृष्ठों को नष्ट न करें।
- यदि रफ कार्य करने की आवश्यकता हो, तो परीक्षार्थी उत्तरपुस्तिका के अंतिम पृष्ठ पर रफ कार्य करके उसे काट दे/क्रॉस (x) कर दें।
- उत्तरपुस्तिका के आंतरिक पृष्ठों पर दाहिने हाशिए में लाइन खींचकर सादा स्थान छोड़ रखा गया है। शेष स्थान रून्ड है। परीक्षार्थी दाहिने हाशिए के सादे स्थान में कुछ भी नहीं लिखेंगे, चूंकि यह भाग परीक्षक के उपयोग के लिए है।
- उत्तरपुस्तिका के पृष्ठों को मोड़ें- फाड़ें नहीं तथा बीच-बीच में व्यर्थ ही खाली न छोड़ें।
- प्रश्न-पत्र में दी हुई संख्या के अनुसार अपने उत्तरों की संख्या लिखें।
- व्हाइटनगर, ब्लेड तथा नाखून का इस्तेमाल करना सर्वथा वर्जित है, अन्यथा परीक्षाफल अमान्य कर दिया जाएगा।
- प्रश्नोत्तर के समाप्त होने पर अंतिम में नीचे एक क्षैतिज रेखा खींच दें।
- आंतरिक परीक्षक द्वारा उपलब्ध कराये गए उपस्थिति-पत्रक में परीक्षार्थी द्वारा यथा-स्तम्भ परीक्षा की तिथि अंकित करते हुए उत्तरपुस्तिका की क्रम संख्या लिखकर अपना हस्ताक्षर किया जाएगा। परीक्षार्थी की उपस्थिति, अनुपस्थिति एवं निष्कासन से संबंधित संगत गोले को नीले/काले पेन से परीक्षक द्वारा भरा जाएगा न कि परीक्षार्थी द्वारा।
- परीक्षार्थी अपनी उत्तरपुस्तिका को आन्तरिक परीक्षक के पास जमा किये बिना परीक्षा भवन न छोड़ें।
- परीक्षा केंद्र में कैलकुलेटर, मोबाइल फोन, इयर फोन, पेजर, ब्लूटूथ या इस प्रकार का कोई अन्य इलेक्ट्रॉनिक उपकरण ले जाना सख्त मना है।
- जाँच परीक्षा में गैर-उत्प्रेषित या जाँच परीक्षा में अनुपस्थित छात्र/छात्रा इंटरमीडिएट वार्षिक प्रायोगिक परीक्षा, 2023 में कदापि सम्मिलित नहीं हो सकते हैं।



बिहार विद्यालय परीक्षा समिति, पटना  
BIHAR SCHOOL EXAMINATION BOARD, PATNA  
इंटरमीडिएट वार्षिक परीक्षा, 2023  
INTERMEDIATE ANNUAL EXAMINATION, 2023  
प्रायोगिक परीक्षा का प्रवेश पत्र  
Admit Card For Practical Examination

संकाय: बाणिज्य  
FACULTY: COMMERCE

\* BSEB UNIQUE Id:- 2212110011197  
कॉलेज/+2 स्कूल का नाम GAYA COLLEGE, GAYA  
परीक्षार्थी का नाम SURUCHI KUMARI  
माता का नाम USHA DEVI  
पिता का नाम SANJAY PRASAD  
परीक्षार्थी का आधार नं० 776226962275 दिव्यांग कोटि NO  
सूचीकरण संख्या/वर्ष R-210013240-21 परीक्षार्थी की कोटि REGULAR  
रोल कोड 21001 रोल क्रमांक 23020369 लिंग FEMALE



परीक्षा केंद्र का नाम GAYA COLLEGE, GAYA

प्रायोगिक परीक्षा के विषय (निर्धारित परीक्षा कार्यक्रम सहित)

प्रायोगिक विषय	विषय कोड	विषय का नाम	परीक्षा की तारीख
वैकल्पिक विषय	218	ENTREPRENEURSHIP	10.01.2023 to 20.01.2023
अतिरिक्त विषय			

संजीव कुमार

महाविद्यालय / +2 विद्यालय प्रधान का हस्ताक्षर  
एवं मुहर

परीक्षा नियंत्रक (30MA0)

परीक्षार्थी के लिए आवश्यक निर्देश

- \* BSEB UNIQUE Id सत्र 2021-23 परीक्षा के लिए सूचीकृत नियमित (Regular) तथा स्वतंत्र (Private) परीक्षार्थी के लिए जारी किया गया है। इसलिए सत्र 2021-23 से पूर्व के सूचीकृत परीक्षार्थी के लिए BSEB UNIQUE Id मान्य नहीं है।
- प्रायोगिक परीक्षा दिनांक 10.01.2023 से 20.01.2023 तक संचालित होगी। केन्द्राधीक्षक दिनांक 10.01.2023 से 20.01.2023 तक की अवधि में परीक्षार्थियों की संख्या के अनुसार तिथि एवं पाली का निर्धारण करके प्रायोगिक परीक्षा केंद्र पर आवंटित सभी परीक्षार्थियों के प्रायोगिक विषयों की परीक्षा आयोजित करेंगे।
- परीक्षार्थी अपने इस प्रवेश-पत्र में उल्लिखित प्रायोगिक परीक्षा केंद्र पर दिनांक 10.01.2023 को पूर्वाह्न 09:00 बजे अनिवार्य रूप से जाकर परीक्षा केंद्र के परिसर की सूचना पट्ट से यह जानकारी प्राप्त कर लेंगे कि उनके द्वारा चयनित विषय की प्रायोगिक परीक्षा किस तिथि एवं किस पाली में संचालित होगी, जिसमें उन्हें सम्मिलित होना अनिवार्य है।
- परीक्षार्थी के प्रत्येक प्रायोगिक विषय की परीक्षा के लिए 08 पृष्ठों की केवल एक ही उत्तरपुस्तिका मिलेगी। अतिरिक्त उत्तरपुस्तिका नहीं दी जाएगी। परीक्षार्थी उत्तरपुस्तिका लेते ही यह सुनिश्चित कर लें कि इसमें 8 पृष्ठ हैं एवं सही क्रम में हैं।
- उत्तरपुस्तिका प्राप्त होते ही परीक्षार्थी अपने प्रवेश-पत्र तथा उत्तरपुस्तिका पर मुद्रित विवरणों (Details) का मिलान कर यह अवश्य सुनिश्चित हो लें कि जो उत्तरपुस्तिका परीक्षक द्वारा उन्हें दी गई है, वह उन्हीं की है। भिन्न विवरणों की उत्तरपुस्तिका प्राप्त होने पर उसे तुरंत परीक्षक को वापस लौटा दिया जाए।
- उत्तरपुस्तिका प्राप्त होने पर परीक्षार्थी उनके आवरण पृष्ठ के पीछे अंकित "परीक्षार्थियों के लिए निर्देश" अवश्य पढ़ें एवं उसका अनुपालन करें।
- परीक्षार्थी अपनी उत्तरपुस्तिका के कवर पृष्ठ के ऊपरी बायें तथा दायें भागों में क्रमांक-(1) में अपने उत्तर देने का माध्यम अंकित करते हुए क्रमांक-(2) में अपना पूर्ण हस्ताक्षर अंकित करें। इसके अलावा अन्य मुद्रित विवरणों में किसी भी प्रकार से कोई छेड़-छाड़ नहीं करें।
- प्रायोगिक परीक्षा की उत्तरपुस्तिका के आवरण पृष्ठ के निचले बायें एवं दायें भागों को परीक्षार्थी द्वारा कदापि नहीं भरा जाएगा। अगर परीक्षार्थी इस भाग को भरते हैं, तो परीक्षार्थी का इस विषय में परीक्षाफल रद्द किया जा सकता है। ये दोनों भाग आंतरिक/बाह्य परीक्षकों को भरने के लिए दिया गया है।
- उत्तरपुस्तिका के पन्नों के दोनों पृष्ठों पर तथा प्रत्येक लाइन पर लिखें एवं पृष्ठों को नष्ट न करें।
- यदि रफ कार्य करने की आवश्यकता हो, तो परीक्षार्थी उत्तरपुस्तिका के अंतिम पृष्ठ पर रफ कार्य करके उसे काट दे/क्रॉस (x) कर दें।
- उत्तरपुस्तिका के आंतरिक पृष्ठों पर दाहिने हाशिए में लाइन खींचकर सादा स्थान छोड़ रखा गया है। शेष स्थान रून्ड है। परीक्षार्थी दाहिने हाशिए के सादे स्थान में कुछ भी नहीं लिखेंगे, चूंकि यह भाग परीक्षक के उपयोग के लिए है।
- उत्तरपुस्तिका के पृष्ठों को मोड़ें- फाड़ें नहीं तथा बीच-बीच में व्यर्थ ही खाली न छोड़ें।
- प्रश्न-पत्र में दी हुई संख्या के अनुसार अपने उत्तरों की संख्या लिखें।
- व्हाइटनगर, ब्लेड तथा नाखून का इस्तेमाल करना सर्वथा वर्जित है, अन्यथा परीक्षाफल अमान्य कर दिया जाएगा।
- प्रश्नोत्तर के समाप्त होने पर अंतिम में नीचे एक क्षैतिज रेखा खींच दें।
- आंतरिक परीक्षक द्वारा उपलब्ध कराये गए उपस्थिति-पत्रक में परीक्षार्थी द्वारा यथा-स्तम्भ परीक्षा की तिथि अंकित करते हुए उत्तरपुस्तिका की क्रम संख्या लिखकर अपना हस्ताक्षर किया जाएगा। परीक्षार्थी की उपस्थिति, अनुपस्थिति एवं निष्कासन से संबंधित संगत गोले को नीले/काले पेन से परीक्षक द्वारा भरा जाएगा न कि परीक्षार्थी द्वारा।
- परीक्षार्थी अपनी उत्तरपुस्तिका को आन्तरिक परीक्षक के पास जमा किये बिना परीक्षा भवन न छोड़ें।
- परीक्षा केंद्र में कैलकुलेटर, मोबाइल फोन, इयर फोन, पेजर, ब्लूटूथ या इस प्रकार का कोई अन्य इलेक्ट्रॉनिक उपकरण ले जाना सख्त मना है।
- जाँच परीक्षा में गैर-उत्प्रेषित या जाँच परीक्षा में अनुपस्थित छात्र/छात्रा इंटरमीडिएट वार्षिक प्रायोगिक परीक्षा, 2023 में कदापि सम्मिलित नहीं हो सकते हैं।



बिहार विद्यालय परीक्षा समिति, पटना  
BIHAR SCHOOL EXAMINATION BOARD, PATNA  
इंटरमीडिएट वार्षिक परीक्षा, 2023  
INTERMEDIATE ANNUAL EXAMINATION, 2023  
प्रायोगिक परीक्षा का प्रवेश पत्र  
Admit Card For Practical Examination

संकाय: बाणिज्य  
FACULTY: COMMERCE

\* BSEB UNIQUE Id:- 2212110010459  
कॉलेज/+2 स्कूल का नाम GAYA COLLEGE, GAYA  
परीक्षार्थी का नाम LOVELY KUMARI  
माता का नाम PRATIMA KUMARI  
पिता का नाम RAVI PRAKASH SHARMA  
परीक्षार्थी का आधार नं० 695150309107 दिव्यांग कोटि NO  
सूचीकरण संख्या/वर्ष R-210013017-21 परीक्षार्थी की कोटि REGULAR  
रोल कोड 21001 रोल क्रमांक 23020145 लिंग FEMALE



परीक्षा केंद्र का नाम GAYA COLLEGE, GAYA

प्रायोगिक परीक्षा के विषय (निर्धारित परीक्षा कार्यक्रम सहित)

प्रायोगिक विषय	विषय कोड	विषय का नाम	परीक्षा की तारीख
वैकल्पिक विषय	218	ENTREPRENEURSHIP	10.01.2023 to 20.01.2023
अतिरिक्त विषय			

संजीव कुमार

महाविद्यालय / +2 विद्यालय प्रधान का हस्ताक्षर  
एवं मुहर

परीक्षा नियंत्रक (30MA0)

परीक्षार्थी के लिए आवश्यक निर्देश

- \* BSEB UNIQUE Id सत्र 2021-23 परीक्षा के लिए सूचीकृत नियमित (Regular) तथा स्वतंत्र (Private) परीक्षार्थी के लिए जारी किया गया है। इसलिए सत्र 2021-23 से पूर्व के सूचीकृत परीक्षार्थी के लिए BSEB UNIQUE Id मान्य नहीं है।
- प्रायोगिक परीक्षा दिनांक 10.01.2023 से 20.01.2023 तक संचालित होगी। केन्द्राधीक्षक दिनांक 10.01.2023 से 20.01.2023 तक की अवधि में परीक्षार्थियों की संख्या के अनुसार तिथि एवं पाली का निर्धारण करके प्रायोगिक परीक्षा केंद्र पर आवंटित सभी परीक्षार्थियों के प्रायोगिक विषयों की परीक्षा आयोजित करेंगे।
- परीक्षार्थी अपने इस प्रवेश-पत्र में उल्लिखित प्रायोगिक परीक्षा केंद्र पर दिनांक 10.01.2023 को पूर्वाह्न 09:00 बजे अनिवार्य रूप से जाकर परीक्षा केंद्र के परिसर की सूचना पट्ट से यह जानकारी प्राप्त कर लेंगे कि उनके द्वारा चयनित विषय की प्रायोगिक परीक्षा किस तिथि एवं किस पाली में संचालित होगी, जिसमें उन्हें सम्मिलित होना अनिवार्य है।
- परीक्षार्थी के प्रत्येक प्रायोगिक विषय की परीक्षा के लिए 08 पृष्ठों की केवल एक ही उत्तरपुस्तिका मिलेगी। अतिरिक्त उत्तरपुस्तिका नहीं दी जाएगी। परीक्षार्थी उत्तरपुस्तिका लेते ही यह सुनिश्चित कर लें कि इसमें 8 पृष्ठ हैं एवं सही क्रम में हैं।
- उत्तरपुस्तिका प्राप्त होते ही परीक्षार्थी अपने प्रवेश-पत्र तथा उत्तरपुस्तिका पर मुद्रित विवरणों (Details) का मिलान कर यह अवश्य सुनिश्चित हो लें कि जो उत्तरपुस्तिका परीक्षक द्वारा उन्हें दी गई है, वह उन्हीं की है। भिन्न विवरणों की उत्तरपुस्तिका प्राप्त होने पर उसे तुरंत परीक्षक को वापस लौटा दिया जाए।
- उत्तरपुस्तिका प्राप्त होने पर परीक्षार्थी उनके आवरण पृष्ठ के पीछे अंकित "परीक्षार्थियों के लिए निर्देश" अवश्य पढ़ें एवं उसका अनुपालन करें।
- परीक्षार्थी अपनी उत्तरपुस्तिका के कवर पृष्ठ के ऊपरी बायें तथा दायें भागों में क्रमांक-(1) में अपने उत्तर देने का माध्यम अंकित करते हुए क्रमांक-(2) में अपना पूर्ण हस्ताक्षर अंकित करें। इसके अलावा अन्य मुद्रित विवरणों में किसी भी प्रकार से कोई छेड़-छाड़ नहीं करें।
- प्रायोगिक परीक्षा की उत्तरपुस्तिका के आवरण पृष्ठ के निचले बायें एवं दायें भागों को परीक्षार्थी द्वारा कदापि नहीं भरा जाएगा। अगर परीक्षार्थी इस भाग को भरते हैं, तो परीक्षार्थी का इस विषय में परीक्षाफल रद्द किया जा सकता है। ये दोनों भाग आंतरिक/बाह्य परीक्षकों को भरने के लिए दिया गया है।
- उत्तरपुस्तिका के पन्नों के दोनों पृष्ठों पर तथा प्रत्येक लाइन पर लिखें एवं पृष्ठों को नष्ट न करें।
- यदि रफ कार्य करने की आवश्यकता हो, तो परीक्षार्थी उत्तरपुस्तिका के अंतिम पृष्ठ पर रफ कार्य करके उसे काट दे/क्रॉस (x) कर दें।
- उत्तरपुस्तिका के आंतरिक पृष्ठों पर दाहिने हाशिए में लाइन खींचकर सादा स्थान छोड़ रखा गया है। शेष स्थान रून्ड है। परीक्षार्थी दाहिने हाशिए के सादे स्थान में कुछ भी नहीं लिखेंगे, चूंकि यह भाग परीक्षक के उपयोग के लिए है।
- उत्तरपुस्तिका के पृष्ठों को मोड़ें- फाड़ें नहीं तथा बीच-बीच में व्यर्थ ही खाली न छोड़ें।
- प्रश्न-पत्र में दी हुई संख्या के अनुसार अपने उत्तरों की संख्या लिखें।
- व्हाइटनगर, ब्लेड तथा नाखून का इस्तेमाल करना सर्वथा वर्जित है, अन्यथा परीक्षाफल अमान्य कर दिया जाएगा।
- प्रश्नोत्तर के समाप्त होने पर अंतिम में नीचे एक क्षैतिज रेखा खींच दें।
- आंतरिक परीक्षक द्वारा उपलब्ध कराये गए उपस्थिति-पत्रक में परीक्षार्थी द्वारा यथा-स्तम्भ परीक्षा की तिथि अंकित करते हुए उत्तरपुस्तिका की क्रम संख्या लिखकर अपना हस्ताक्षर किया जाएगा। परीक्षार्थी की उपस्थिति, अनुपस्थिति एवं निष्कासन से संबंधित संगत गोले को नीले/काले पेन से परीक्षक द्वारा भरा जाएगा न कि परीक्षार्थी द्वारा।
- परीक्षार्थी अपनी उत्तरपुस्तिका को आन्तरिक परीक्षक के पास जमा किये बिना परीक्षा भवन न छोड़ें।
- परीक्षा केंद्र में कैलकुलेटर, मोबाइल फोन, इयर फोन, पेजर, ब्लूटूथ या इस प्रकार का कोई अन्य इलेक्ट्रॉनिक उपकरण ले जाना सख्त मना है।
- जाँच परीक्षा में गैर-उत्प्रेषित या जाँच परीक्षा में अनुपस्थित छात्र/छात्रा इंटरमीडिएट वार्षिक प्रायोगिक परीक्षा, 2023 में कदापि सम्मिलित नहीं हो सकते हैं।





बिहार विद्यालय परीक्षा समिति, पटना  
BIHAR SCHOOL EXAMINATION BOARD, PATNA  
इंटरमीडिएट वार्षिक परीक्षा, 2023  
INTERMEDIATE ANNUAL EXAMINATION, 2023  
प्रायोगिक परीक्षा का प्रवेश पत्र  
Admit Card For Practical Examination

संकाय: बाणिज्य  
FACULTY: COMMERCE

\* BSEB UNIQUE Id:- 2211110013117  
कॉलेज/+2 स्कूल का नाम GAYA COLLEGE, GAYA  
परीक्षार्थी का नाम SAGAR KUMAR  
माता का नाम PINKY DEVI  
पिता का नाम SHIV PRASAD  
परीक्षार्थी का आधार नं० 936265512466 दिव्यांग कोटि NO  
सूचीकरण संख्या/वर्ष R-210013606-21 परीक्षार्थी की कोटि REGULAR  
रोल कोड 21001 रोल क्रमांक 23020729 लिंग MALE



परीक्षा केंद्र का नाम GAYA COLLEGE, GAYA

प्रायोगिक परीक्षा के विषय (निर्धारित परीक्षा कार्यक्रम सहित)

प्रायोगिक विषय	विषय कोड	विषय का नाम	परीक्षा की तारीख
वैकल्पिक विषय	218	ENTREPRENEURSHIP	10.01.2023 to 20.01.2023
अतिरिक्त विषय			

संजीव कुमार

महाविद्यालय / +2 विद्यालय प्रधान का हस्ताक्षर  
एवं मुहर

परीक्षा नियंत्रक (30MA0)

परीक्षार्थी के लिए आवश्यक निर्देश


- \* BSEB UNIQUE Id सत्र 2021-23 परीक्षा के लिए सूचीकृत नियमित (Regular) तथा स्वतंत्र (Private) परीक्षार्थी के लिए जारी किया गया है। इसलिए सत्र 2021-23 से पूर्व के सूचीकृत परीक्षार्थी के लिए BSEB UNIQUE Id मान्य नहीं है।
- प्रायोगिक परीक्षा दिनांक 10.01.2023 से 20.01.2023 तक संचालित होगी। केन्द्राधीक्षक दिनांक 10.01.2023 से 20.01.2023 तक की अवधि में परीक्षार्थियों की संख्या के अनुसार तिथि एवं पाली का निर्धारण करके प्रायोगिक परीक्षा केंद्र पर आवंटित सभी परीक्षार्थियों के प्रायोगिक विषयों की परीक्षा आयोजित करेंगे।
- परीक्षार्थी अपने इस प्रवेश-पत्र में उल्लिखित प्रायोगिक परीक्षा केंद्र पर दिनांक 10.01.2023 को पूर्वाह्न 09:00 बजे अनिवार्य रूप से जाकर परीक्षा केंद्र के परिसर की सूचना पट्ट से यह जानकारी प्राप्त कर लेंगे कि उनके द्वारा चयनित विषय की प्रायोगिक परीक्षा किस तिथि एवं किस पाली में संचालित होगी, जिसमें उन्हें सम्मिलित होना अनिवार्य है।
- परीक्षार्थी के प्रत्येक प्रायोगिक विषय की परीक्षा के लिए 08 पृष्ठों की केवल एक ही उत्तरपुस्तिका मिलेगी। अतिरिक्त उत्तरपुस्तिका नहीं दी जाएगी। परीक्षार्थी उत्तरपुस्तिका लेते ही यह सुनिश्चित कर लें कि इसमें 8 पृष्ठ हैं एवं सही क्रम में हैं।
- उत्तरपुस्तिका प्राप्त होते ही परीक्षार्थी अपने प्रवेश-पत्र तथा उत्तरपुस्तिका पर मुद्रित विवरणों (Details) का मिलान कर यह अवश्य सुनिश्चित हो लें कि जो उत्तरपुस्तिका परीक्षक द्वारा उन्हें दी गई है, वह उन्हीं की है। भिन्न विवरणों की उत्तरपुस्तिका प्राप्त होने पर उसे तुरंत परीक्षक को वापस लौटा दिया जाए।
- उत्तरपुस्तिका प्राप्त होने पर परीक्षार्थी उनके आवरण पृष्ठ के पीछे अंकित "परीक्षार्थियों के लिए निर्देश" अवश्य पढ़ें एवं उसका अनुपालन करें।
- परीक्षार्थी अपनी उत्तरपुस्तिका के कवर पृष्ठ के ऊपरी बायें तथा दायें भागों में क्रमांक-(1) में अपने उत्तर देने का माध्यम अंकित करते हुए क्रमांक-(2) में अपना पूर्ण हस्ताक्षर अंकित करें। इसके अलावा अन्य मुद्रित विवरणों में किसी भी प्रकार से कोई छेड़-छाड़ नहीं करें।
- प्रायोगिक परीक्षा की उत्तरपुस्तिका के आवरण पृष्ठ के निचले बायें एवं दायें भागों को परीक्षार्थी द्वारा कदापि नहीं भरा जाएगा। अगर परीक्षार्थी इस भाग को भरते हैं, तो परीक्षार्थी का इस विषय में परीक्षाफल रद्द किया जा सकता है। ये दोनों भाग आंतरिक/बाह्य परीक्षकों को भरने के लिए दिया गया है।
- उत्तरपुस्तिका के पन्नों के दोनों पृष्ठों पर तथा प्रत्येक लाइन पर लिखें एवं पृष्ठों को नष्ट न करें।
- यदि रफ कार्य करने की आवश्यकता हो, तो परीक्षार्थी उत्तरपुस्तिका के अंतिम पृष्ठ पर रफ कार्य करके उसे काट दे/क्रॉस (x) कर दें।
- उत्तरपुस्तिका के आंतरिक पृष्ठों पर दाहिने हाशिए में लाइन खींचकर सादा स्थान छोड़ रखा गया है। शेष स्थान रून्ड है। परीक्षार्थी दाहिने हाशिए के सादे स्थान में कुछ भी नहीं लिखेंगे, चूंकि यह भाग परीक्षक के उपयोग के लिए है।
- उत्तरपुस्तिका के पृष्ठों को मोड़ें- फाड़ें नहीं तथा बीच-बीच में व्यर्थ ही खाली न छोड़ें।
- प्रश्न-पत्र में दी हुई संख्या के अनुसार अपने उत्तरों की संख्या लिखें।
- व्हाइटनगर, ब्लेड तथा नाखून का इस्तेमाल करना सर्वथा वर्जित है, अन्यथा परीक्षाफल अमान्य कर दिया जाएगा।
- प्रश्नोत्तर के समाप्त होने पर अंतिम में नीचे एक क्षैतिज रेखा खींच दें।
- आंतरिक परीक्षक द्वारा उपलब्ध कराये गए उपस्थिति-पत्रक में परीक्षार्थी द्वारा यथा-स्तम्भ परीक्षा की तिथि अंकित करते हुए उत्तरपुस्तिका की क्रम संख्या लिखकर अपना हस्ताक्षर किया जाएगा। परीक्षार्थी की उपस्थिति, अनुपस्थिति एवं निष्कासन से संबंधित संगत गोले को नीले/काले पेन से परीक्षक द्वारा भरा जाएगा न कि परीक्षार्थी द्वारा।
- परीक्षार्थी अपनी उत्तरपुस्तिका को आन्तरिक परीक्षक के पास जमा किये बिना परीक्षा भवन न छोड़ें।
- परीक्षा केंद्र में कैलकुलेटर, मोबाइल फोन, इयर फोन, पेजर, ब्लूटूथ या इस प्रकार का कोई अन्य इलेक्ट्रॉनिक उपकरण ले जाना सख्त मना है।
- जाँच परीक्षा में गैर-उत्प्रेषित या जाँच परीक्षा में अनुपस्थित छात्र/छात्रा इंटरमीडिएट वार्षिक प्रायोगिक परीक्षा, 2023 में कदापि सम्मिलित नहीं हो सकते हैं।



बिहार विद्यालय परीक्षा समिति, पटना  
BIHAR SCHOOL EXAMINATION BOARD, PATNA  
इंटरमीडिएट वार्षिक परीक्षा, 2023  
INTERMEDIATE ANNUAL EXAMINATION, 2023  
प्रायोगिक परीक्षा का प्रवेश पत्र  
Admit Card For Practical Examination

संकाय: बाणिज्य  
FACULTY: COMMERCE

\* BSEB UNIQUE Id:- 2212110010651  
कॉलेज/+2 स्कूल का नाम GAYA COLLEGE, GAYA  
परीक्षार्थी का नाम PINKI KUMARI  
माता का नाम CHAMELI DEVI  
पिता का नाम SANTOSH PRASAD  
परीक्षार्थी का आधार नं० 298080332591 दिव्यांग कोटि NO  
सूचीकरण संख्या/वर्ष R-210013086-21 परीक्षार्थी की कोटि REGULAR  
रोल कोड 21001 रोल क्रमांक 23020215 लिंग FEMALE



परीक्षा केंद्र का नाम GAYA COLLEGE, GAYA

प्रायोगिक परीक्षा के विषय (निर्धारित परीक्षा कार्यक्रम सहित)

प्रायोगिक विषय	विषय कोड	विषय का नाम	परीक्षा की तारीख
वैकल्पिक विषय	218	ENTREPRENEURSHIP	10.01.2023 to 20.01.2023
अतिरिक्त विषय			

संजीव कुमार

महाविद्यालय / +2 विद्यालय प्रधान का हस्ताक्षर  
एवं मुहर

परीक्षा नियंत्रक (30MA0)

परीक्षार्थी के लिए आवश्यक निर्देश

- \* BSEB UNIQUE Id सत्र 2021-23 परीक्षा के लिए सूचीकृत नियमित (Regular) तथा स्वतंत्र (Private) परीक्षार्थी के लिए जारी किया गया है। इसलिए सत्र 2021-23 से पूर्व के सूचीकृत परीक्षार्थी के लिए BSEB UNIQUE Id मान्य नहीं है।
- प्रायोगिक परीक्षा दिनांक 10.01.2023 से 20.01.2023 तक संचालित होगी। केन्द्राधीक्षक दिनांक 10.01.2023 से 20.01.2023 तक की अवधि में परीक्षार्थियों की संख्या के अनुसार तिथि एवं पाली का निर्धारण करके प्रायोगिक परीक्षा केंद्र पर आवंटित सभी परीक्षार्थियों के प्रायोगिक विषयों की परीक्षा आयोजित करेंगे।
- परीक्षार्थी अपने इस प्रवेश-पत्र में उल्लिखित प्रायोगिक परीक्षा केंद्र पर दिनांक 10.01.2023 को पूर्वाह्न 09:00 बजे अनिवार्य रूप से जाकर परीक्षा केंद्र के परिसर की सूचना पट्ट से यह जानकारी प्राप्त कर लेंगे कि उनके द्वारा चयनित विषय की प्रायोगिक परीक्षा किस तिथि एवं किस पाली में संचालित होगी, जिसमें उन्हें सम्मिलित होना अनिवार्य है।
- परीक्षार्थी के प्रत्येक प्रायोगिक विषय की परीक्षा के लिए 08 पृष्ठों की केवल एक ही उत्तरपुस्तिका मिलेगी। अतिरिक्त उत्तरपुस्तिका नहीं दी जाएगी। परीक्षार्थी उत्तरपुस्तिका लेते ही यह सुनिश्चित कर लें कि इसमें 8 पृष्ठ हैं एवं सही क्रम में हैं।
- उत्तरपुस्तिका प्राप्त होते ही परीक्षार्थी अपने प्रवेश-पत्र तथा उत्तरपुस्तिका पर मुद्रित विवरणों (Details) का मिलान कर यह अवश्य सुनिश्चित हो लें कि जो उत्तरपुस्तिका परीक्षक द्वारा उन्हें दी गई है, वह उन्हीं की है। भिन्न विवरणों की उत्तरपुस्तिका प्राप्त होने पर उसे तुरंत परीक्षक को वापस लौटा दिया जाए।
- उत्तरपुस्तिका प्राप्त होने पर परीक्षार्थी उनके आवरण पृष्ठ के पीछे अंकित "परीक्षार्थियों के लिए निर्देश" अवश्य पढ़ें एवं उसका अनुपालन करें।
- परीक्षार्थी अपनी उत्तरपुस्तिका के कवर पृष्ठ के ऊपरी बायें तथा दायें भागों में क्रमांक-(1) में अपने उत्तर देने का माध्यम अंकित करते हुए क्रमांक-(2) में अपना पूर्ण हस्ताक्षर अंकित करें। इसके अलावा अन्य मुद्रित विवरणों में किसी भी प्रकार से कोई छेड़-छाड़ नहीं करें।
- प्रायोगिक परीक्षा की उत्तरपुस्तिका के आवरण पृष्ठ के निचले बायें एवं दायें भागों को परीक्षार्थी द्वारा कदापि नहीं भरा जाएगा। अगर परीक्षार्थी इस भाग को भरते हैं, तो परीक्षार्थी का इस विषय में परीक्षाफल रद्द किया जा सकता है। ये दोनों भाग आंतरिक/बाह्य परीक्षकों को भरने के लिए दिया गया है।
- उत्तरपुस्तिका के पन्नों के दोनों पृष्ठों पर तथा प्रत्येक लाइन पर लिखें एवं पृष्ठों को नष्ट न करें।
- यदि रफ कार्य करने की आवश्यकता हो, तो परीक्षार्थी उत्तरपुस्तिका के अंतिम पृष्ठ पर रफ कार्य करके उसे काट दे/क्रॉस (x) कर दें।
- उत्तरपुस्तिका के आंतरिक पृष्ठों पर दाहिने हाशिए में लाइन खींचकर सादा स्थान छोड़ रखा गया है। शेष स्थान रून्ड है। परीक्षार्थी दाहिने हाशिए के सादे स्थान में कुछ भी नहीं लिखेंगे, चूंकि यह भाग परीक्षक के उपयोग के लिए है।
- उत्तरपुस्तिका के पृष्ठों को मोड़ें- फाड़ें नहीं तथा बीच-बीच में व्यर्थ ही खाली न छोड़ें।
- प्रश्न-पत्र में दी हुई संख्या के अनुसार अपने उत्तरों की संख्या लिखें।
- व्हाइटनगर, ब्लेड तथा नाखून का इस्तेमाल करना सर्वथा वर्जित है, अन्यथा परीक्षाफल अमान्य कर दिया जाएगा।
- प्रश्नोत्तर के समाप्त होने पर अंतिम में नीचे एक क्षैतिज रेखा खींच दें।
- आंतरिक परीक्षक द्वारा उपलब्ध कराये गए उपस्थिति-पत्रक में परीक्षार्थी द्वारा यथा-स्तम्भ परीक्षा की तिथि अंकित करते हुए उत्तरपुस्तिका की क्रम संख्या लिखकर अपना हस्ताक्षर किया जाएगा। परीक्षार्थी की उपस्थिति, अनुपस्थिति एवं निष्कासन से संबंधित संगत गोले को नीले/काले पेन से परीक्षक द्वारा भरा जाएगा न कि परीक्षार्थी द्वारा।
- परीक्षार्थी अपनी उत्तरपुस्तिका को आन्तरिक परीक्षक के पास जमा किये बिना परीक्षा भवन न छोड़ें।
- परीक्षा केंद्र में कैलकुलेटर, मोबाइल फोन, इयर फोन, पेजर, ब्लूटूथ या इस प्रकार का कोई अन्य इलेक्ट्रॉनिक उपकरण ले जाना सख्त मना है।
- जाँच परीक्षा में गैर-उत्प्रेषित या जाँच परीक्षा में अनुपस्थित छात्र/छात्रा इंटरमीडिएट वार्षिक प्रायोगिक परीक्षा, 2023 में कदापि सम्मिलित नहीं हो सकते हैं।



बिहार विद्यालय परीक्षा समिति, पटना  
BIHAR SCHOOL EXAMINATION BOARD, PATNA  
इंटरमीडिएट वार्षिक परीक्षा, 2023  
INTERMEDIATE ANNUAL EXAMINATION, 2023  
प्रायोगिक परीक्षा का प्रवेश पत्र  
Admit Card For Practical Examination

संकाय: बाणिज्य  
FACULTY: COMMERCE

\* BSEB UNIQUE Id:- 2212110010594  
कॉलेज/+2 स्कूल का नाम GAYA COLLEGE, GAYA  
परीक्षार्थी का नाम NIDHI ANAND  
माता का नाम SANDHYA DEVI  
पिता का नाम SHIV KUMAR  
परीक्षार्थी का आधार नं० 375818349459 दिव्यांग कोटि NO  
सूचीकरण संख्या/वर्ष R-210013064-21 परीक्षार्थी की कोटि REGULAR  
रोल कोड 21001 रोल क्रमांक 23020193 लिंग FEMALE



परीक्षा केंद्र का नाम GAYA COLLEGE, GAYA

प्रायोगिक परीक्षा के विषय (निर्धारित परीक्षा कार्यक्रम सहित)

प्रायोगिक विषय	विषय कोड	विषय का नाम	परीक्षा की तारीख
वैकल्पिक विषय	218	ENTREPRENEURSHIP	10.01.2023 to 20.01.2023
अतिरिक्त विषय			

संजीव कुमार

महाविद्यालय / +2 विद्यालय प्रधान का हस्ताक्षर  
एवं मुहर

परीक्षा नियंत्रक (30MA0)

परीक्षार्थी के लिए आवश्यक निर्देश

- \* BSEB UNIQUE Id सत्र 2021-23 परीक्षा के लिए सूचीकृत नियमित (Regular) तथा स्वतंत्र (Private) परीक्षार्थी के लिए जारी किया गया है। इसलिए सत्र 2021-23 से पूर्व के सूचीकृत परीक्षार्थी के लिए BSEB UNIQUE Id मान्य नहीं है।
- प्रायोगिक परीक्षा दिनांक 10.01.2023 से 20.01.2023 तक संचालित होगी। केन्द्राधीक्षक दिनांक 10.01.2023 से 20.01.2023 तक की अवधि में परीक्षार्थियों की संख्या के अनुसार तिथि एवं पाली का निर्धारण करके प्रायोगिक परीक्षा केंद्र पर आवंटित सभी परीक्षार्थियों के प्रायोगिक विषयों की परीक्षा आयोजित करेंगे।
- परीक्षार्थी अपने इस प्रवेश-पत्र में उल्लिखित प्रायोगिक परीक्षा केंद्र पर दिनांक 10.01.2023 को पूर्वाह्न 09:00 बजे अनिवार्य रूप से जाकर परीक्षा केंद्र के परिसर की सूचना पट्ट से यह जानकारी प्राप्त कर लेंगे कि उनके द्वारा चयनित विषय की प्रायोगिक परीक्षा किस तिथि एवं किस पाली में संचालित होगी, जिसमें उन्हें सम्मिलित होना अनिवार्य है।
- परीक्षार्थी के प्रत्येक प्रायोगिक विषय की परीक्षा के लिए 08 पृष्ठों की केवल एक ही उत्तरपुस्तिका मिलेगी। अतिरिक्त उत्तरपुस्तिका नहीं दी जाएगी। परीक्षार्थी उत्तरपुस्तिका लेते ही यह सुनिश्चित कर लें कि इसमें 8 पृष्ठ हैं एवं सही क्रम में हैं।
- उत्तरपुस्तिका प्राप्त होते ही परीक्षार्थी अपने प्रवेश-पत्र तथा उत्तरपुस्तिका पर मुद्रित विवरणों (Details) का मिलान कर यह अवश्य सुनिश्चित हो लें कि जो उत्तरपुस्तिका परीक्षक द्वारा उन्हें दी गई है, वह उन्हीं की है। भिन्न विवरणों की उत्तरपुस्तिका प्राप्त होने पर उसे तुरंत परीक्षक को वापस लौटा दिया जाए।
- उत्तरपुस्तिका प्राप्त होने पर परीक्षार्थी उनके आवरण पृष्ठ के पीछे अंकित "परीक्षार्थियों के लिए निर्देश" अवश्य पढ़ें एवं उसका अनुपालन करें।
- परीक्षार्थी अपनी उत्तरपुस्तिका के कवर पृष्ठ के ऊपरी बायें तथा दायें भागों में क्रमांक-(1) में अपने उत्तर देने का माध्यम अंकित करते हुए क्रमांक-(2) में अपना पूर्ण हस्ताक्षर अंकित करें। इसके अलावा अन्य मुद्रित विवरणों में किसी भी प्रकार से कोई छेड़-छाड़ नहीं करें।
- प्रायोगिक परीक्षा की उत्तरपुस्तिका के आवरण पृष्ठ के निचले बायें एवं दायें भागों को परीक्षार्थी द्वारा कदापि नहीं भरा जाएगा। अगर परीक्षार्थी इस भाग को भरते हैं, तो परीक्षार्थी का इस विषय में परीक्षाफल रद्द किया जा सकता है। ये दोनों भाग आंतरिक/बाह्य परीक्षकों को भरने के लिए दिया गया है।
- उत्तरपुस्तिका के पन्नों के दोनों पृष्ठों पर तथा प्रत्येक लाइन पर लिखें एवं पृष्ठों को नष्ट न करें।
- यदि रफ कार्य करने की आवश्यकता हो, तो परीक्षार्थी उत्तरपुस्तिका के अंतिम पृष्ठ पर रफ कार्य करके उसे काट दे/क्रॉस (x) कर दें।
- उत्तरपुस्तिका के आंतरिक पृष्ठों पर दाहिने हाशिए में लाइन खींचकर सादा स्थान छोड़ रखा गया है। शेष स्थान रून्ड है। परीक्षार्थी दाहिने हाशिए के सादे स्थान में कुछ भी नहीं लिखेंगे, चूंकि यह भाग परीक्षक के उपयोग के लिए है।
- उत्तरपुस्तिका के पृष्ठों को मोड़ें- फाड़ें नहीं तथा बीच-बीच में व्यर्थ ही खाली न छोड़ें।
- प्रश्न-पत्र में दी हुई संख्या के अनुसार अपने उत्तरों की संख्या लिखें।
- व्हाइटनगर, ब्लेड तथा नाखून का इस्तेमाल करना सर्वथा वर्जित है, अन्यथा परीक्षाफल अमान्य कर दिया जाएगा।
- प्रश्नोत्तर के समाप्त होने पर अंतिम में नीचे एक क्षैतिज रेखा खींच दें।
- आंतरिक परीक्षक द्वारा उपलब्ध कराये गए उपस्थिति-पत्रक में परीक्षार्थी द्वारा यथा-स्तम्भ परीक्षा की तिथि अंकित करते हुए उत्तरपुस्तिका की क्रम संख्या लिखकर अपना हस्ताक्षर किया जाएगा। परीक्षार्थी की उपस्थिति, अनुपस्थिति एवं निष्कासन से संबंधित संगत गोले को नीले/काले पेन से परीक्षक द्वारा भरा जाएगा न कि परीक्षार्थी द्वारा।
- परीक्षार्थी अपनी उत्तरपुस्तिका को आन्तरिक परीक्षक के पास जमा किये बिना परीक्षा भवन न छोड़ें।
- परीक्षा केंद्र में कैलकुलेटर, मोबाइल फोन, इयर फोन, पेजर, ब्लूटूथ या इस प्रकार का कोई अन्य इलेक्ट्रॉनिक उपकरण ले जाना सख्त मना है।
- जाँच परीक्षा में गैर-उत्प्रेषित या जाँच परीक्षा में अनुपस्थित छात्र/छात्रा इंटरमीडिएट वार्षिक प्रायोगिक परीक्षा, 2023 में कदापि सम्मिलित नहीं हो सकते हैं।



बिहार विद्यालय परीक्षा समिति, पटना  
BIHAR SCHOOL EXAMINATION BOARD, PATNA  
इंटरमीडिएट वार्षिक परीक्षा, 2023  
INTERMEDIATE ANNUAL EXAMINATION, 2023  
प्रायोगिक परीक्षा का प्रवेश पत्र  
Admit Card For Practical Examination

संकाय: बाणिज्य  
FACULTY: COMMERCE

\* BSEB UNIQUE Id:- 2211110012697  
कॉलेज/+2 स्कूल का नाम GAYA COLLEGE, GAYA  
परीक्षार्थी का नाम PRINCE KUMAR  
माता का नाम AARTI DEVI  
पिता का नाम SUCHIT KUMAR  
परीक्षार्थी का आधार नं० 613804614494 दिव्यांग कोटि NO  
सूचीकरण संख्या/वर्ष R-210013525-21 परीक्षार्थी की कोटि REGULAR  
रोल कोड 21001 रोल क्रमांक 23020650 लिंग MALE



परीक्षा केंद्र का नाम GAYA COLLEGE, GAYA

प्रायोगिक परीक्षा के विषय (निर्धारित परीक्षा कार्यक्रम सहित)

प्रायोगिक विषय	विषय कोड	विषय का नाम	परीक्षा की तारीख
वैकल्पिक विषय	218	ENTREPRENEURSHIP	10.01.2023 to 20.01.2023
अतिरिक्त विषय			

संजीव कुमार

महाविद्यालय / +2 विद्यालय प्रधान का हस्ताक्षर  
एवं मुहर

परीक्षा नियंत्रक (30MA0)

परीक्षार्थी के लिए आवश्यक निर्देश

- \* BSEB UNIQUE Id सत्र 2021-23 परीक्षा के लिए सूचीकृत नियमित (Regular) तथा स्वतंत्र (Private) परीक्षार्थी के लिए जारी किया गया है। इसलिए सत्र 2021-23 से पूर्व के सूचीकृत परीक्षार्थी के लिए BSEB UNIQUE Id मान्य नहीं है।
- प्रायोगिक परीक्षा दिनांक 10.01.2023 से 20.01.2023 तक संचालित होगी। केन्द्राधीक्षक दिनांक 10.01.2023 से 20.01.2023 तक की अवधि में परीक्षार्थियों की संख्या के अनुसार तिथि एवं पाली का निर्धारण करके प्रायोगिक परीक्षा केंद्र पर आवंटित सभी परीक्षार्थियों के प्रायोगिक विषयों की परीक्षा आयोजित करेंगे।
- परीक्षार्थी अपने इस प्रवेश-पत्र में उल्लिखित प्रायोगिक परीक्षा केंद्र पर दिनांक 10.01.2023 को पूर्वाह्न 09:00 बजे अनिवार्य रूप से जाकर परीक्षा केंद्र के परिसर की सूचना पट्ट से यह जानकारी प्राप्त कर लेंगे कि उनके द्वारा चयनित विषय की प्रायोगिक परीक्षा किस तिथि एवं किस पाली में संचालित होगी, जिसमें उन्हें सम्मिलित होना अनिवार्य है।
- परीक्षार्थी के प्रत्येक प्रायोगिक विषय की परीक्षा के लिए 08 पृष्ठों की केवल एक ही उत्तरपुस्तिका मिलेगी। अतिरिक्त उत्तरपुस्तिका नहीं दी जाएगी। परीक्षार्थी उत्तरपुस्तिका लेते ही यह सुनिश्चित कर लें कि इसमें 8 पृष्ठ हैं एवं सही क्रम में हैं।
- उत्तरपुस्तिका प्राप्त होते ही परीक्षार्थी अपने प्रवेश-पत्र तथा उत्तरपुस्तिका पर मुद्रित विवरणों (Details) का मिलान कर यह अवश्य सुनिश्चित हो लें कि जो उत्तरपुस्तिका परीक्षक द्वारा उन्हें दी गई है, वह उन्हीं की है। भिन्न विवरणों की उत्तरपुस्तिका प्राप्त होने पर उसे तुरंत परीक्षक को वापस लौटा दिया जाए।
- उत्तरपुस्तिका प्राप्त होने पर परीक्षार्थी उनके आवरण पृष्ठ के पीछे अंकित "परीक्षार्थियों के लिए निर्देश" अवश्य पढ़ें एवं उसका अनुपालन करें।
- परीक्षार्थी अपनी उत्तरपुस्तिका के कवर पृष्ठ के ऊपरी बायें तथा दायें भागों में क्रमांक-(1) में अपने उत्तर देने का माध्यम अंकित करते हुए क्रमांक-(2) में अपना पूर्ण हस्ताक्षर अंकित करें। इसके अलावा अन्य मुद्रित विवरणों में किसी भी प्रकार से कोई छेड़-छाड़ नहीं करें।
- प्रायोगिक परीक्षा की उत्तरपुस्तिका के आवरण पृष्ठ के निचले बायें एवं दायें भागों को परीक्षार्थी द्वारा कदापि नहीं भरा जाएगा। अगर परीक्षार्थी इस भाग को भरते हैं, तो परीक्षार्थी का इस विषय में परीक्षाफल रद्द किया जा सकता है। ये दोनों भाग आंतरिक/बाह्य परीक्षकों को भरने के लिए दिया गया है।
- उत्तरपुस्तिका के पन्नों के दोनों पृष्ठों पर तथा प्रत्येक लाइन पर लिखें एवं पृष्ठों को नष्ट न करें।
- यदि रफ कार्य करने की आवश्यकता हो, तो परीक्षार्थी उत्तरपुस्तिका के अंतिम पृष्ठ पर रफ कार्य करके उसे काट दे/क्रॉस (x) कर दें।
- उत्तरपुस्तिका के आंतरिक पृष्ठों पर दाहिने हाशिए में लाइन खींचकर सादा स्थान छोड़ रखा गया है। शेष स्थान रून्ड है। परीक्षार्थी दाहिने हाशिए के सादे स्थान में कुछ भी नहीं लिखेंगे, चूंकि यह भाग परीक्षक के उपयोग के लिए है।
- उत्तरपुस्तिका के पृष्ठों को मोड़ें- फाड़ें नहीं तथा बीच-बीच में व्यर्थ ही खाली न छोड़ें।
- प्रश्न-पत्र में दी हुई संख्या के अनुसार अपने उत्तरों की संख्या लिखें।
- व्हाइटनगर, ब्लेड तथा नाखून का इस्तेमाल करना सर्वथा वर्जित है, अन्यथा परीक्षाफल अमान्य कर दिया जाएगा।
- प्रश्नोत्तर के समाप्त होने पर अंतिम में नीचे एक क्षैतिज रेखा खींच दें।
- आंतरिक परीक्षक द्वारा उपलब्ध कराये गए उपस्थिति-पत्रक में परीक्षार्थी द्वारा यथा-स्तम्भ परीक्षा की तिथि अंकित करते हुए उत्तरपुस्तिका की क्रम संख्या लिखकर अपना हस्ताक्षर किया जाएगा। परीक्षार्थी की उपस्थिति, अनुपस्थिति एवं निष्कासन से संबंधित संगत गोले को नीले/काले पेन से परीक्षक द्वारा भरा जाएगा न कि परीक्षार्थी द्वारा।
- परीक्षार्थी अपनी उत्तरपुस्तिका को आन्तरिक परीक्षक के पास जमा किये बिना परीक्षा भवन न छोड़ें।
- परीक्षा केंद्र में कैलकुलेटर, मोबाइल फोन, इयर फोन, पेजर, ब्लूटूथ या इस प्रकार का कोई अन्य इलेक्ट्रॉनिक उपकरण ले जाना सख्त मना है।
- जाँच परीक्षा में गैर-उत्प्रेषित या जाँच परीक्षा में अनुपस्थित छात्र/छात्रा इंटरमीडिएट वार्षिक प्रायोगिक परीक्षा, 2023 में कदापि सम्मिलित नहीं हो सकते हैं।



बिहार विद्यालय परीक्षा समिति, पटना  
BIHAR SCHOOL EXAMINATION BOARD, PATNA  
इंटरमीडिएट वार्षिक परीक्षा, 2023  
INTERMEDIATE ANNUAL EXAMINATION, 2023  
प्रायोगिक परीक्षा का प्रवेश पत्र  
Admit Card For Practical Examination

संकाय: बाणिज्य  
FACULTY: COMMERCE

\* BSEB UNIQUE Id:- 2211110013321  
कॉलेज/+2 स्कूल का नाम GAYA COLLEGE, GAYA  
परीक्षार्थी का नाम SHIVAM KUMAR  
माता का नाम SATYABHMA KUMARI  
पिता का नाम SANJAY PRASAD  
परीक्षार्थी का आधार नं० 387091629589 दिव्यांग कोटि NO  
सूचीकरण संख्या/वर्ष R-210013640-21 परीक्षार्थी की कोटि REGULAR  
रोल कोड 21001 रोल क्रमांक 23020763 लिंग MALE



परीक्षा केंद्र का नाम GAYA COLLEGE, GAYA

प्रायोगिक परीक्षा के विषय (निर्धारित परीक्षा कार्यक्रम सहित)

प्रायोगिक विषय	विषय कोड	विषय का नाम	परीक्षा की तारीख
वैकल्पिक विषय	218	ENTREPRENEURSHIP	10.01.2023 to 20.01.2023
अतिरिक्त विषय			

संजीव कुमार

महाविद्यालय / +2 विद्यालय प्रधान का हस्ताक्षर  
एवं मुहर

परीक्षा नियंत्रक (30MA0)

परीक्षार्थी के लिए आवश्यक निर्देश

- \* BSEB UNIQUE Id सत्र 2021-23 परीक्षा के लिए सूचीकृत नियमित (Regular) तथा स्वतंत्र (Private) परीक्षार्थी के लिए जारी किया गया है। इसलिए सत्र 2021-23 से पूर्व के सूचीकृत परीक्षार्थी के लिए BSEB UNIQUE Id मान्य नहीं है।
- प्रायोगिक परीक्षा दिनांक 10.01.2023 से 20.01.2023 तक संचालित होगी। केन्द्राधीक्षक दिनांक 10.01.2023 से 20.01.2023 तक की अवधि में परीक्षार्थियों की संख्या के अनुसार तिथि एवं पाली का निर्धारण करके प्रायोगिक परीक्षा केन्द्र पर आवंटित सभी परीक्षार्थियों के प्रायोगिक विषयों की परीक्षा आयोजित करेंगे।
- परीक्षार्थी अपने इस प्रवेश-पत्र में उल्लिखित प्रायोगिक परीक्षा केन्द्र पर दिनांक 10.01.2023 को पूर्वाह्न 09:00 बजे अनिवार्य रूप से जाकर परीक्षा केन्द्र के परिसर की सूचना पट्ट से यह जानकारी प्राप्त कर लेंगे कि उनके द्वारा चयनित विषय की प्रायोगिक परीक्षा किस तिथि एवं किस पाली में संचालित होगी, जिसमें उन्हें सम्मिलित होना अनिवार्य है।
- परीक्षार्थी के प्रत्येक प्रायोगिक विषय की परीक्षा के लिए 08 पृष्ठों की केवल एक ही उत्तरपुस्तिका मिलेगी। अतिरिक्त उत्तरपुस्तिका नहीं दी जाएगी। परीक्षार्थी उत्तरपुस्तिका लेते ही यह सुनिश्चित कर लें कि इसमें 8 पृष्ठ हैं एवं सही क्रम में हैं।
- उत्तरपुस्तिका प्राप्त होते ही परीक्षार्थी अपने प्रवेश-पत्र तथा उत्तरपुस्तिका पर मुद्रित विवरणों (Details) का मिलान कर यह अवश्य सुनिश्चित हो लें कि जो उत्तरपुस्तिका परीक्षक द्वारा उन्हें दी गई है, वह उन्हीं की है। भिन्न विवरणों की उत्तरपुस्तिका प्राप्त होने पर उसे तुरंत परीक्षक को वापस लौटा दिया जाए।
- उत्तरपुस्तिका प्राप्त होने पर परीक्षार्थी उनके आवरण पृष्ठ के पीछे अंकित "परीक्षार्थियों के लिए निर्देश" अवश्य पढ़ें एवं उसका अनुपालन करें।
- परीक्षार्थी अपनी उत्तरपुस्तिका के कवर पृष्ठ के ऊपरी बायें तथा दायें भागों में क्रमांक-(1) में अपने उत्तर देने का माध्यम अंकित करते हुए क्रमांक-(2) में अपना पूर्ण हस्ताक्षर अंकित करें। इसके अलावा अन्य मुद्रित विवरणों में किसी भी प्रकार से कोई छेड़-छाड़ नहीं करें।
- प्रायोगिक परीक्षा की उत्तरपुस्तिका के आवरण पृष्ठ के निचले बायें एवं दायें भागों को परीक्षार्थी द्वारा कदापि नहीं भरा जाएगा। अगर परीक्षार्थी इस भाग को भरते हैं, तो परीक्षार्थी का इस विषय में परीक्षाफल रद्द किया जा सकता है। ये दोनों भाग आंतरिक/बाह्य परीक्षकों को भरने के लिए दिया गया है।
- उत्तरपुस्तिका के पन्नों के दोनों पृष्ठों पर तथा प्रत्येक लाइन पर लिखें एवं पृष्ठों को नष्ट न करें।
- यदि रफ कार्य करने की आवश्यकता हो, तो परीक्षार्थी उत्तरपुस्तिका के अंतिम पृष्ठ पर रफ कार्य करके उसे काट दे/क्रॉस (x) कर दें।
- उत्तरपुस्तिका के आंतरिक पृष्ठों पर दाहिने हाशिए में लाइन खींचकर सादा स्थान छोड़ रखा गया है। शेष स्थान रून्ड है। परीक्षार्थी दाहिने हाशिए के सादे स्थान में कुछ भी नहीं लिखेंगे, चूंकि यह भाग परीक्षक के उपयोग के लिए है।
- उत्तरपुस्तिका के पृष्ठों को मोड़ें- फाड़ें नहीं तथा बीच-बीच में व्यर्थ ही खाली न छोड़ें।
- प्रश्न-पत्र में दी हुई संख्या के अनुसार अपने उत्तरों की संख्या लिखें।
- व्हाइटनगर, ब्लेड तथा नाखून का इस्तेमाल करना सर्वथा वर्जित है, अन्यथा परीक्षाफल अमान्य कर दिया जाएगा।
- प्रश्नोत्तर के समाप्त होने पर अंतिम में नीचे एक क्षैतिज रेखा खींच दें।
- आंतरिक परीक्षक द्वारा उपलब्ध कराये गए उपस्थिति-पत्रक में परीक्षार्थी द्वारा यथा-स्तम्भ परीक्षा की तिथि अंकित करते हुए उत्तरपुस्तिका की क्रम संख्या लिखकर अपना हस्ताक्षर किया जाएगा। परीक्षार्थी की उपस्थिति, अनुपस्थिति एवं निष्कासन से संबंधित संगत गोले को नीले/काले पेन से परीक्षक द्वारा भरा जाएगा न कि परीक्षार्थी द्वारा।
- परीक्षार्थी अपनी उत्तरपुस्तिका को आन्तरिक परीक्षक के पास जमा किये बिना परीक्षा भवन न छोड़ें।
- परीक्षा केन्द्र में कैलकुलेटर, मोबाइल फोन, इयर फोन, पेजर, ब्लूटूथ या इस प्रकार का कोई अन्य इलेक्ट्रॉनिक उपकरण ले जाना सख्त मना है।
- जाँच परीक्षा में गैर-उत्प्रेषित या जाँच परीक्षा में अनुपस्थित छात्र/छात्रा इंटरमीडिएट वार्षिक प्रायोगिक परीक्षा, 2023 में कदापि सम्मिलित नहीं हो सकते हैं।





बिहार विद्यालय परीक्षा समिति, पटना  
BIHAR SCHOOL EXAMINATION BOARD, PATNA  
इंटरमीडिएट वार्षिक परीक्षा, 2023  
INTERMEDIATE ANNUAL EXAMINATION, 2023  
प्रायोगिक परीक्षा का प्रवेश पत्र  
Admit Card For Practical Examination

संकाय: बाणिज्य  
FACULTY: COMMERCE

\* BSEB UNIQUE Id:- 2212110011148  
कॉलेज/+2 स्कूल का नाम GAYA COLLEGE, GAYA  
परीक्षार्थी का नाम SOUMYA SINHA  
माता का नाम SARITA KUMARI  
पिता का नाम DAYANAND PRASAD SINHA  
परीक्षार्थी का आधार नं० 652963544654 दिव्यांग कोटि NO  
सूचीकरण संख्या/वर्ष R-210013230-21 परीक्षार्थी की कोटि REGULAR  
रोल कोड 21001 रोल क्रमांक 23020359 लिंग FEMALE



परीक्षा केंद्र का नाम GAYA COLLEGE, GAYA

प्रायोगिक परीक्षा के विषय (निर्धारित परीक्षा कार्यक्रम सहित)

प्रायोगिक विषय	विषय कोड	विषय का नाम	परीक्षा की तारीख
वैकल्पिक विषय	218	ENTREPRENEURSHIP	10.01.2023 to 20.01.2023
अतिरिक्त विषय			

संजीव कुमार

महाविद्यालय / +2 विद्यालय प्रधान का हस्ताक्षर  
एवं मुहर

परीक्षा नियंत्रक (30MA0)

परीक्षार्थी के लिए आवश्यक निर्देश

- \* BSEB UNIQUE Id सत्र 2021-23 परीक्षा के लिए सूचीकृत नियमित (Regular) तथा स्वतंत्र (Private) परीक्षार्थी के लिए जारी किया गया है। इसलिए सत्र 2021-23 से पूर्व के सूचीकृत परीक्षार्थी के लिए BSEB UNIQUE Id मान्य नहीं है।
- प्रायोगिक परीक्षा दिनांक 10.01.2023 से 20.01.2023 तक संचालित होगी। केन्द्राधीक्षक दिनांक 10.01.2023 से 20.01.2023 तक की अवधि में परीक्षार्थियों की संख्या के अनुसार तिथि एवं पाली का निर्धारण करके प्रायोगिक परीक्षा केंद्र पर आवंटित सभी परीक्षार्थियों के प्रायोगिक विषयों की परीक्षा आयोजित करेंगे।
- परीक्षार्थी अपने इस प्रवेश-पत्र में उल्लिखित प्रायोगिक परीक्षा केंद्र पर दिनांक 10.01.2023 को पूर्वाह्न 09:00 बजे अनिवार्य रूप से जाकर परीक्षा केंद्र के परिसर की सूचना पट्ट से यह जानकारी प्राप्त कर लेंगे कि उनके द्वारा चयनित विषय की प्रायोगिक परीक्षा किस तिथि एवं किस पाली में संचालित होगी, जिसमें उन्हें सम्मिलित होना अनिवार्य है।
- परीक्षार्थी के प्रत्येक प्रायोगिक विषय की परीक्षा के लिए 08 पृष्ठों की केवल एक ही उत्तरपुस्तिका मिलेगी। अतिरिक्त उत्तरपुस्तिका नहीं दी जाएगी। परीक्षार्थी उत्तरपुस्तिका लेते ही यह सुनिश्चित कर लें कि इसमें 8 पृष्ठ हैं एवं सही क्रम में हैं।
- उत्तरपुस्तिका प्राप्त होते ही परीक्षार्थी अपने प्रवेश-पत्र तथा उत्तरपुस्तिका पर मुद्रित विवरणों (Details) का मिलान कर यह अवश्य सुनिश्चित हो लें कि जो उत्तरपुस्तिका परीक्षक द्वारा उन्हें दी गई है, वह उन्हीं की है। भिन्न विवरणों की उत्तरपुस्तिका प्राप्त होने पर उसे तुरंत परीक्षक को वापस लौटा दिया जाए।
- उत्तरपुस्तिका प्राप्त होने पर परीक्षार्थी उनके आवरण पृष्ठ के पीछे अंकित "परीक्षार्थियों के लिए निर्देश" अवश्य पढ़ें एवं उसका अनुपालन करें।
- परीक्षार्थी अपनी उत्तरपुस्तिका के कवर पृष्ठ के ऊपरी बायें तथा दायें भागों में क्रमांक-(1) में अपने उत्तर देने का माध्यम अंकित करते हुए क्रमांक-(2) में अपना पूर्ण हस्ताक्षर अंकित करें। इसके अलावा अन्य मुद्रित विवरणों में किसी भी प्रकार से कोई छेड़-छाड़ नहीं करें।
- प्रायोगिक परीक्षा की उत्तरपुस्तिका के आवरण पृष्ठ के निचले बायें एवं दायें भागों को परीक्षार्थी द्वारा कदापि नहीं भरा जाएगा। अगर परीक्षार्थी इस भाग को भरते हैं, तो परीक्षार्थी का इस विषय में परीक्षाफल रद्द किया जा सकता है। ये दोनों भाग आंतरिक/बाह्य परीक्षकों को भरने के लिए दिया गया है।
- उत्तरपुस्तिका के पन्नों के दोनों पृष्ठों पर तथा प्रत्येक लाइन पर लिखें एवं पृष्ठों को नष्ट न करें।
- यदि रफ कार्य करने की आवश्यकता हो, तो परीक्षार्थी उत्तरपुस्तिका के अंतिम पृष्ठ पर रफ कार्य करके उसे काट दे/क्रॉस (x) कर दें।
- उत्तरपुस्तिका के आंतरिक पृष्ठों पर दाहिने हाशिए में लाइन खींचकर सादा स्थान छोड़ रखा गया है। शेष स्थान रून्ड है। परीक्षार्थी दाहिने हाशिए के सादे स्थान में कुछ भी नहीं लिखेंगे, चूंकि यह भाग परीक्षक के उपयोग के लिए है।
- उत्तरपुस्तिका के पृष्ठों को मोड़ें- फाड़ें नहीं तथा बीच-बीच में व्यर्थ ही खाली न छोड़ें।
- प्रश्न-पत्र में दी हुई संख्या के अनुसार अपने उत्तरों की संख्या लिखें।
- व्हाइटनगर, ब्लेड तथा नाखून का इस्तेमाल करना सर्वथा वर्जित है, अन्यथा परीक्षाफल अमान्य कर दिया जाएगा।
- प्रश्नोत्तर के समाप्त होने पर अंतिम में नीचे एक क्षैतिज रेखा खींच दें।
- आंतरिक परीक्षक द्वारा उपलब्ध कराये गए उपस्थिति-पत्रक में परीक्षार्थी द्वारा यथा-स्तम्भ परीक्षा की तिथि अंकित करते हुए उत्तरपुस्तिका की क्रम संख्या लिखकर अपना हस्ताक्षर किया जाएगा। परीक्षार्थी की उपस्थिति, अनुपस्थिति एवं निष्कासन से संबंधित संगत गोले को नीले/काले पेन से परीक्षक द्वारा भरा जाएगा न कि परीक्षार्थी द्वारा।
- परीक्षार्थी अपनी उत्तरपुस्तिका को आन्तरिक परीक्षक के पास जमा किये बिना परीक्षा भवन न छोड़ें।
- परीक्षा केंद्र में कैलकुलेटर, मोबाइल फोन, इयर फोन, पेजर, ब्लूटूथ या इस प्रकार का कोई अन्य इलेक्ट्रॉनिक उपकरण ले जाना सख्त मना है।
- जाँच परीक्षा में गैर-उत्प्रेषित या जाँच परीक्षा में अनुपस्थित छात्र/छात्रा इंटरमीडिएट वार्षिक प्रायोगिक परीक्षा, 2023 में कदापि सम्मिलित नहीं हो सकते हैं।



बिहार विद्यालय परीक्षा समिति, पटना  
BIHAR SCHOOL EXAMINATION BOARD, PATNA  
इंटरमीडिएट वार्षिक परीक्षा, 2023  
INTERMEDIATE ANNUAL EXAMINATION, 2023  
प्रायोगिक परीक्षा का प्रवेश पत्र  
Admit Card For Practical Examination

संकाय: बाणिज्य  
FACULTY: COMMERCE

\* BSEB UNIQUE Id:- 2211110013537  
कॉलेज/+2 स्कूल का नाम GAYA COLLEGE, GAYA  
परीक्षार्थी का नाम SURAJ KUMAR  
माता का नाम ANITA DEVI  
पिता का नाम SHIV KUMAR PASWAN  
परीक्षार्थी का आधार नं० 446153076447 दिव्यांग कोटि NO  
सूचीकरण संख्या/वर्ष R-210013683-21 परीक्षार्थी की कोटि REGULAR  
रोल कोड 21001 रोल क्रमांक 23020805 लिंग MALE



परीक्षा केंद्र का नाम GAYA COLLEGE, GAYA

प्रायोगिक परीक्षा के विषय (निर्धारित परीक्षा कार्यक्रम सहित)

प्रायोगिक विषय	विषय कोड	विषय का नाम	परीक्षा की तारीख
वैकल्पिक विषय	218	ENTREPRENEURSHIP	10.01.2023 to 20.01.2023
अतिरिक्त विषय			

संजय कुमार

महाविद्यालय / +2 विद्यालय प्रधान का हस्ताक्षर  
एवं मुहर

परीक्षा नियंत्रक (30MA0)

परीक्षार्थी के लिए आवश्यक निर्देश

- \* BSEB UNIQUE Id सत्र 2021-23 परीक्षा के लिए सूचीकृत नियमित (Regular) तथा स्वतंत्र (Private) परीक्षार्थी के लिए जारी किया गया है। इसलिए सत्र 2021-23 से पूर्व के सूचीकृत परीक्षार्थी के लिए BSEB UNIQUE Id मान्य नहीं है।
- प्रायोगिक परीक्षा दिनांक 10.01.2023 से 20.01.2023 तक संचालित होगी। केन्द्राधीक्षक दिनांक 10.01.2023 से 20.01.2023 तक की अवधि में परीक्षार्थियों की संख्या के अनुसार तिथि एवं पाली का निर्धारण करके प्रायोगिक परीक्षा केंद्र पर आवंटित सभी परीक्षार्थियों के प्रायोगिक विषयों की परीक्षा आयोजित करेंगे।
- परीक्षार्थी अपने इस प्रवेश-पत्र में उल्लिखित प्रायोगिक परीक्षा केंद्र पर दिनांक 10.01.2023 को पूर्वाह्न 09:00 बजे अनिवार्य रूप से जाकर परीक्षा केंद्र के परिसर की सूचना पट्ट से यह जानकारी प्राप्त कर लेंगे कि उनके द्वारा चयनित विषय की प्रायोगिक परीक्षा किस तिथि एवं किस पाली में संचालित होगी, जिसमें उन्हें सम्मिलित होना अनिवार्य है।
- परीक्षार्थी के प्रत्येक प्रायोगिक विषय की परीक्षा के लिए 08 पृष्ठों की केवल एक ही उत्तरपुस्तिका मिलेगी। अतिरिक्त उत्तरपुस्तिका नहीं दी जाएगी। परीक्षार्थी उत्तरपुस्तिका लेते ही यह सुनिश्चित कर लें कि इसमें 8 पृष्ठ हैं एवं सही क्रम में हैं।
- उत्तरपुस्तिका प्राप्त होते ही परीक्षार्थी अपने प्रवेश-पत्र तथा उत्तरपुस्तिका पर मुद्रित विवरणों (Details) का मिलान कर यह अवश्य सुनिश्चित हो लें कि जो उत्तरपुस्तिका परीक्षक द्वारा उन्हें दी गई है, वह उन्हीं की है। भिन्न विवरणों की उत्तरपुस्तिका प्राप्त होने पर उसे तुरंत परीक्षक को वापस लौटा दिया जाए।
- उत्तरपुस्तिका प्राप्त होने पर परीक्षार्थी उनके आवरण पृष्ठ के पीछे अंकित "परीक्षार्थियों के लिए निर्देश" अवश्य पढ़ें एवं उसका अनुपालन करें।
- परीक्षार्थी अपनी उत्तरपुस्तिका के कवर पृष्ठ के ऊपरी बायें तथा दायें भागों में क्रमांक-(1) में अपने उत्तर देने का माध्यम अंकित करते हुए क्रमांक-(2) में अपना पूर्ण हस्ताक्षर अंकित करें। इसके अलावा अन्य मुद्रित विवरणों में किसी भी प्रकार से कोई छेड़-छाड़ नहीं करें।
- प्रायोगिक परीक्षा की उत्तरपुस्तिका के आवरण पृष्ठ के निचले बायें एवं दायें भागों को परीक्षार्थी द्वारा कदापि नहीं भरा जाएगा। अगर परीक्षार्थी इस भाग को भरते हैं, तो परीक्षार्थी का इस विषय में परीक्षाफल रद्द किया जा सकता है। ये दोनों भाग आंतरिक/बाह्य परीक्षकों को भरने के लिए दिया गया है।
- उत्तरपुस्तिका के पन्नों के दोनों पृष्ठों पर तथा प्रत्येक लाइन पर लिखें एवं पृष्ठों को नष्ट न करें।
- यदि रफ कार्य करने की आवश्यकता हो, तो परीक्षार्थी उत्तरपुस्तिका के अंतिम पृष्ठ पर रफ कार्य करके उसे काट दे/क्रॉस (x) कर दें।
- उत्तरपुस्तिका के आंतरिक पृष्ठों पर दाहिने हाशिए में लाइन खींचकर सादा स्थान छोड़ रखा गया है। शेष स्थान रून्ड है। परीक्षार्थी दाहिने हाशिए के सादे स्थान में कुछ भी नहीं लिखेंगे, चूंकि यह भाग परीक्षक के उपयोग के लिए है।
- उत्तरपुस्तिका के पृष्ठों को मोड़ें- फाड़ें नहीं तथा बीच-बीच में व्यर्थ ही खाली न छोड़ें।
- प्रश्न-पत्र में दी हुई संख्या के अनुसार अपने उत्तरों की संख्या लिखें।
- व्हाइटनगर, ब्लेड तथा नाखून का इस्तेमाल करना सर्वथा वर्जित है, अन्यथा परीक्षाफल अमान्य कर दिया जाएगा।
- प्रश्नोत्तर के समाप्त होने पर अंतिम में नीचे एक क्षैतिज रेखा खींच दें।
- आंतरिक परीक्षक द्वारा उपलब्ध कराये गए उपस्थिति-पत्रक में परीक्षार्थी द्वारा यथा-स्तम्भ परीक्षा की तिथि अंकित करते हुए उत्तरपुस्तिका की क्रम संख्या लिखकर अपना हस्ताक्षर किया जाएगा। परीक्षार्थी की उपस्थिति, अनुपस्थिति एवं निष्कासन से संबंधित संगत गोले को नीले/काले पेन से परीक्षक द्वारा भरा जाएगा न कि परीक्षार्थी द्वारा।
- परीक्षार्थी अपनी उत्तरपुस्तिका को आन्तरिक परीक्षक के पास जमा किये बिना परीक्षा भवन न छोड़ें।
- परीक्षा केंद्र में कैलकुलेटर, मोबाइल फोन, इयर फोन, पेजर, ब्लूटूथ या इस प्रकार का कोई अन्य इलेक्ट्रॉनिक उपकरण ले जाना सख्त मना है।
- जाँच परीक्षा में गैर-उत्प्रेषित या जाँच परीक्षा में अनुपस्थित छात्र/छात्रा इंटरमीडिएट वार्षिक प्रायोगिक परीक्षा, 2023 में कदापि सम्मिलित नहीं हो सकते हैं।



बिहार विद्यालय परीक्षा समिति, पटना  
BIHAR SCHOOL EXAMINATION BOARD, PATNA  
इंटरमीडिएट वार्षिक परीक्षा, 2023  
INTERMEDIATE ANNUAL EXAMINATION, 2023  
प्रायोगिक परीक्षा का प्रवेश पत्र  
Admit Card For Practical Examination

संकाय: बाणिज्य  
FACULTY: COMMERCE

\* BSEB UNIQUE Id:- 2211110012203  
कॉलेज/+2 स्कूल का नाम GAYA COLLEGE, GAYA  
परीक्षार्थी का नाम KUMAR RAJ PASWAN  
माता का नाम SUMITRA KANT ROY  
पिता का नाम RAJANIKANT ROY  
परीक्षार्थी का आधार नं० 892591445625 दिव्यांग कोटि NO  
सूचीकरण संख्या/वर्ष R-210013439-21 परीक्षार्थी की कोटि REGULAR  
रोल कोड 21001 रोल क्रमांक 23020565 लिंग MALE



परीक्षा केंद्र का नाम GAYA COLLEGE, GAYA

प्रायोगिक परीक्षा के विषय (निर्धारित परीक्षा कार्यक्रम सहित)

प्रायोगिक विषय	विषय कोड	विषय का नाम	परीक्षा की तारीख
वैकल्पिक विषय	218	ENTREPRENEURSHIP	10.01.2023 to 20.01.2023
अतिरिक्त विषय			

संजीव कुमार

महाविद्यालय / +2 विद्यालय प्रधान का हस्ताक्षर  
एवं मुहर

परीक्षा नियंत्रक (30MA0)

परीक्षार्थी के लिए आवश्यक निर्देश

- \* BSEB UNIQUE Id सत्र 2021-23 परीक्षा के लिए सूचीकृत नियमित (Regular) तथा स्वतंत्र (Private) परीक्षार्थी के लिए जारी किया गया है। इसलिए सत्र 2021-23 से पूर्व के सूचीकृत परीक्षार्थी के लिए BSEB UNIQUE Id मान्य नहीं है।
- प्रायोगिक परीक्षा दिनांक 10.01.2023 से 20.01.2023 तक संचालित होगी। केन्द्राधीक्षक दिनांक 10.01.2023 से 20.01.2023 तक की अवधि में परीक्षार्थियों की संख्या के अनुसार तिथि एवं पाली का निर्धारण करके प्रायोगिक परीक्षा केंद्र पर आवंटित सभी परीक्षार्थियों के प्रायोगिक विषयों की परीक्षा आयोजित करेंगे।
- परीक्षार्थी अपने इस प्रवेश-पत्र में उल्लिखित प्रायोगिक परीक्षा केंद्र पर दिनांक 10.01.2023 को पूर्वाह्न 09:00 बजे अनिवार्य रूप से जाकर परीक्षा केंद्र के परिसर की सूचना पट्ट से यह जानकारी प्राप्त कर लेंगे कि उनके द्वारा चयनित विषय की प्रायोगिक परीक्षा किस तिथि एवं किस पाली में संचालित होगी, जिसमें उन्हें सम्मिलित होना अनिवार्य है।
- परीक्षार्थी के प्रत्येक प्रायोगिक विषय की परीक्षा के लिए 08 पृष्ठों की केवल एक ही उत्तरपुस्तिका मिलेगी। अतिरिक्त उत्तरपुस्तिका नहीं दी जाएगी। परीक्षार्थी उत्तरपुस्तिका लेते ही यह सुनिश्चित कर लें कि इसमें 8 पृष्ठ हैं एवं सही क्रम में हैं।
- उत्तरपुस्तिका प्राप्त होते ही परीक्षार्थी अपने प्रवेश-पत्र तथा उत्तरपुस्तिका पर मुद्रित विवरणों (Details) का मिलान कर यह अवश्य सुनिश्चित हो लें कि जो उत्तरपुस्तिका परीक्षक द्वारा उन्हें दी गई है, वह उन्हीं की है। भिन्न विवरणों की उत्तरपुस्तिका प्राप्त होने पर उसे तुरंत परीक्षक को वापस लौटा दिया जाए।
- उत्तरपुस्तिका प्राप्त होने पर परीक्षार्थी उनके आवरण पृष्ठ के पीछे अंकित "परीक्षार्थियों के लिए निर्देश" अवश्य पढ़ें एवं उसका अनुपालन करें।
- परीक्षार्थी अपनी उत्तरपुस्तिका के कवर पृष्ठ के ऊपरी बायें तथा दायें भागों में क्रमांक-(1) में अपने उत्तर देने का माध्यम अंकित करते हुए क्रमांक-(2) में अपना पूर्ण हस्ताक्षर अंकित करें। इसके अलावा अन्य मुद्रित विवरणों में किसी भी प्रकार से कोई छेड़-छाड़ नहीं करें।
- प्रायोगिक परीक्षा की उत्तरपुस्तिका के आवरण पृष्ठ के निचले बायें एवं दायें भागों को परीक्षार्थी द्वारा कदापि नहीं भरा जाएगा। अगर परीक्षार्थी इस भाग को भरते हैं, तो परीक्षार्थी का इस विषय में परीक्षाफल रद्द किया जा सकता है। ये दोनों भाग आंतरिक/बाह्य परीक्षकों को भरने के लिए दिया गया है।
- उत्तरपुस्तिका के पन्नों के दोनों पृष्ठों पर तथा प्रत्येक लाइन पर लिखें एवं पृष्ठों को नष्ट न करें।
- यदि रफ कार्य करने की आवश्यकता हो, तो परीक्षार्थी उत्तरपुस्तिका के अंतिम पृष्ठ पर रफ कार्य करके उसे काट दे/क्रॉस (x) कर दें।
- उत्तरपुस्तिका के आंतरिक पृष्ठों पर दाहिने हाशिए में लाइन खींचकर सादा स्थान छोड़ रखा गया है। शेष स्थान रून्ड है। परीक्षार्थी दाहिने हाशिए के सादे स्थान में कुछ भी नहीं लिखेंगे, चूंकि यह भाग परीक्षक के उपयोग के लिए है।
- उत्तरपुस्तिका के पृष्ठों को मोड़ें- फाड़ें नहीं तथा बीच-बीच में व्यर्थ ही खाली न छोड़ें।
- प्रश्न-पत्र में दी हुई संख्या के अनुसार अपने उत्तरों की संख्या लिखें।
- व्हाइटनगर, ब्लेड तथा नाखून का इस्तेमाल करना सर्वथा वर्जित है, अन्यथा परीक्षाफल अमान्य कर दिया जाएगा।
- प्रश्नोत्तर के समाप्त होने पर अंतिम में नीचे एक क्षैतिज रेखा खींच दें।
- आंतरिक परीक्षक द्वारा उपलब्ध कराये गए उपस्थिति-पत्रक में परीक्षार्थी द्वारा यथा-स्तम्भ परीक्षा की तिथि अंकित करते हुए उत्तरपुस्तिका की क्रम संख्या लिखकर अपना हस्ताक्षर किया जाएगा। परीक्षार्थी की उपस्थिति, अनुपस्थिति एवं निष्कासन से संबंधित संगत गोले को नीले/काले पेन से परीक्षक द्वारा भरा जाएगा न कि परीक्षार्थी द्वारा।
- परीक्षार्थी अपनी उत्तरपुस्तिका को आन्तरिक परीक्षक के पास जमा किये बिना परीक्षा भवन न छोड़ें।
- परीक्षा केंद्र में कैलकुलेटर, मोबाइल फोन, इयर फोन, पेजर, ब्लूटूथ या इस प्रकार का कोई अन्य इलेक्ट्रॉनिक उपकरण ले जाना सख्त मना है।
- जाँच परीक्षा में गैर-उत्प्रेषित या जाँच परीक्षा में अनुपस्थित छात्र/छात्रा इंटरमीडिएट वार्षिक प्रायोगिक परीक्षा, 2023 में कदापि सम्मिलित नहीं हो सकते हैं।



बिहार विद्यालय परीक्षा समिति, पटना  
BIHAR SCHOOL EXAMINATION BOARD, PATNA  
इंटरमीडिएट वार्षिक परीक्षा, 2023  
INTERMEDIATE ANNUAL EXAMINATION, 2023  
प्रायोगिक परीक्षा का प्रवेश पत्र  
Admit Card For Practical Examination

संकाय: बाणिज्य  
FACULTY: COMMERCE

\* BSEB UNIQUE Id:- 2212110010268  
कॉलेज/+2 स्कूल का नाम GAYA COLLEGE, GAYA  
परीक्षार्थी का नाम ISHA KUMARI  
माता का नाम MAMTA DEVI  
पिता का नाम DHIRENDRA SINGH  
परीक्षार्थी का आधार नं० 317045473509 दिव्यांग कोटि NO  
सूचीकरण संख्या/वर्ष R-210012953-21 परीक्षार्थी की कोटि REGULAR  
रोल कोड 21001 रोल क्रमांक 23020081 लिंग FEMALE



परीक्षा केंद्र का नाम GAYA COLLEGE, GAYA

प्रायोगिक परीक्षा के विषय (निर्धारित परीक्षा कार्यक्रम सहित)

प्रायोगिक विषय	विषय कोड	विषय का नाम	परीक्षा की तारीख
वैकल्पिक विषय	218	ENTREPRENEURSHIP	10.01.2023 to 20.01.2023
अतिरिक्त विषय			

संजीव कुमार

महाविद्यालय / +2 विद्यालय प्रधान का हस्ताक्षर  
एवं मुहर

परीक्षा नियंत्रक (30MA0)

परीक्षार्थी के लिए आवश्यक निर्देश


- \* BSEB UNIQUE Id सत्र 2021-23 परीक्षा के लिए सूचीकृत नियमित (Regular) तथा स्वतंत्र (Private) परीक्षार्थी के लिए जारी किया गया है। इसलिए सत्र 2021-23 से पूर्व के सूचीकृत परीक्षार्थी के लिए BSEB UNIQUE Id मान्य नहीं है।
- प्रायोगिक परीक्षा दिनांक 10.01.2023 से 20.01.2023 तक संचालित होगी। केन्द्राधीक्षक दिनांक 10.01.2023 से 20.01.2023 तक की अवधि में परीक्षार्थियों की संख्या के अनुसार तिथि एवं पाली का निर्धारण करके प्रायोगिक परीक्षा केंद्र पर आवंटित सभी परीक्षार्थियों के प्रायोगिक विषयों की परीक्षा आयोजित करेंगे।
- परीक्षार्थी अपने इस प्रवेश-पत्र में उल्लिखित प्रायोगिक परीक्षा केंद्र पर दिनांक 10.01.2023 को पूर्वाह्न 09:00 बजे अनिवार्य रूप से जाकर परीक्षा केंद्र के परिसर की सूचना पट्ट से यह जानकारी प्राप्त कर लेंगे कि उनके द्वारा चयनित विषय की प्रायोगिक परीक्षा किस तिथि एवं किस पाली में संचालित होगी, जिसमें उन्हें सम्मिलित होना अनिवार्य है।
- परीक्षार्थी के प्रत्येक प्रायोगिक विषय की परीक्षा के लिए 08 पृष्ठों की केवल एक ही उत्तरपुस्तिका मिलेगी। अतिरिक्त उत्तरपुस्तिका नहीं दी जाएगी। परीक्षार्थी उत्तरपुस्तिका लेते ही यह सुनिश्चित कर लें कि इसमें 8 पृष्ठ हैं एवं सही क्रम में हैं।
- उत्तरपुस्तिका प्राप्त होते ही परीक्षार्थी अपने प्रवेश-पत्र तथा उत्तरपुस्तिका पर मुद्रित विवरणों (Details) का मिलान कर यह अवश्य सुनिश्चित हो लें कि जो उत्तरपुस्तिका परीक्षक द्वारा उन्हें दी गई है, वह उन्हीं की है। भिन्न विवरणों की उत्तरपुस्तिका प्राप्त होने पर उसे तुरंत परीक्षक को वापस लौटा दिया जाए।
- उत्तरपुस्तिका प्राप्त होने पर परीक्षार्थी उनके आवरण पृष्ठ के पीछे अंकित "परीक्षार्थियों के लिए निर्देश" अवश्य पढ़ें एवं उसका अनुपालन करें।
- परीक्षार्थी अपनी उत्तरपुस्तिका के कवर पृष्ठ के ऊपरी बायें तथा दायें भागों में क्रमांक-(1) में अपने उत्तर देने का माध्यम अंकित करते हुए क्रमांक-(2) में अपना पूर्ण हस्ताक्षर अंकित करें। इसके अलावा अन्य मुद्रित विवरणों में किसी भी प्रकार से कोई छेड़-छाड़ नहीं करें।
- प्रायोगिक परीक्षा की उत्तरपुस्तिका के आवरण पृष्ठ के निचले बायें एवं दायें भागों को परीक्षार्थी द्वारा कदापि नहीं भरा जाएगा। अगर परीक्षार्थी इस भाग को भरते हैं, तो परीक्षार्थी का इस विषय में परीक्षाफल रद्द किया जा सकता है। ये दोनों भाग आंतरिक/बाह्य परीक्षकों को भरने के लिए दिया गया है।
- उत्तरपुस्तिका के पन्नों के दोनों पृष्ठों पर तथा प्रत्येक लाइन पर लिखें एवं पृष्ठों को नष्ट न करें।
- यदि रफ कार्य करने की आवश्यकता हो, तो परीक्षार्थी उत्तरपुस्तिका के अंतिम पृष्ठ पर रफ कार्य करके उसे काट दे/क्रॉस (x) कर दें।
- उत्तरपुस्तिका के आंतरिक पृष्ठों पर दाहिने हाशिए में लाइन खींचकर सादा स्थान छोड़ रखा गया है। शेष स्थान रून्ड है। परीक्षार्थी दाहिने हाशिए के सादे स्थान में कुछ भी नहीं लिखेंगे, चूंकि यह भाग परीक्षक के उपयोग के लिए है।
- उत्तरपुस्तिका के पृष्ठों को मोड़ें- फाड़ें नहीं तथा बीच-बीच में व्यर्थ ही खाली न छोड़ें।
- प्रश्न-पत्र में दी हुई संख्या के अनुसार अपने उत्तरों की संख्या लिखें।
- व्हाइटनगर, ब्लेड तथा नाखून का इस्तेमाल करना सर्वथा वर्जित है, अन्यथा परीक्षाफल अमान्य कर दिया जाएगा।
- प्रश्नोत्तर के समाप्त होने पर अंतिम में नीचे एक क्षैतिज रेखा खींच दें।
- आंतरिक परीक्षक द्वारा उपलब्ध कराये गए उपस्थिति-पत्रक में परीक्षार्थी द्वारा यथा-स्तम्भ परीक्षा की तिथि अंकित करते हुए उत्तरपुस्तिका की क्रम संख्या लिखकर अपना हस्ताक्षर किया जाएगा। परीक्षार्थी की उपस्थिति, अनुपस्थिति एवं निष्कासन से संबंधित संगत गोले को नीले/काले पेन से परीक्षक द्वारा भरा जाएगा न कि परीक्षार्थी द्वारा।
- परीक्षार्थी अपनी उत्तरपुस्तिका को आन्तरिक परीक्षक के पास जमा किये बिना परीक्षा भवन न छोड़ें।
- परीक्षा केंद्र में कैलकुलेटर, मोबाइल फोन, इयर फोन, पेजर, ब्लूटूथ या इस प्रकार का कोई अन्य इलेक्ट्रॉनिक उपकरण ले जाना सख्त मना है।
- जाँच परीक्षा में गैर-उत्प्रेषित या जाँच परीक्षा में अनुपस्थित छात्र/छात्रा इंटरमीडिएट वार्षिक प्रायोगिक परीक्षा, 2023 में कदापि सम्मिलित नहीं हो सकते हैं।



बिहार विद्यालय परीक्षा समिति, पटना  
BIHAR SCHOOL EXAMINATION BOARD, PATNA  
इंटरमीडिएट वार्षिक परीक्षा, 2023  
INTERMEDIATE ANNUAL EXAMINATION, 2023  
प्रायोगिक परीक्षा का प्रवेश पत्र  
Admit Card For Practical Examination

संकाय: बाणिज्य  
FACULTY: COMMERCE

\* BSEB UNIQUE Id:- 2211110011660  
कॉलेज/+2 स्कूल का नाम GAYA COLLEGE, GAYA  
परीक्षार्थी का नाम ARPIT KUMAR SINHA  
माता का नाम SHARMILA SINHA  
पिता का नाम ARVIND KUMAR SINHA  
परीक्षार्थी का आधार नं० 583651446219 दिव्यांग कोटि NO  
सूचीकरण संख्या/वर्ष R-210013331-21 परीक्षार्थी की कोटि REGULAR  
रोल कोड 21001 रोल क्रमांक 23020459 लिंग MALE



परीक्षा केंद्र का नाम GAYA COLLEGE, GAYA

प्रायोगिक परीक्षा के विषय (निर्धारित परीक्षा कार्यक्रम सहित)

प्रायोगिक विषय	विषय कोड	विषय का नाम	परीक्षा की तारीख
वैकल्पिक विषय	218	ENTREPRENEURSHIP	10.01.2023 to 20.01.2023
अतिरिक्त विषय			

संजीव कुमार

महाविद्यालय / +2 विद्यालय प्रधान का हस्ताक्षर  
एवं मुहर

परीक्षा नियंत्रक (30MA0)

परीक्षार्थी के लिए आवश्यक निर्देश

- \* BSEB UNIQUE Id सत्र 2021-23 परीक्षा के लिए सूचीकृत नियमित (Regular) तथा स्वतंत्र (Private) परीक्षार्थी के लिए जारी किया गया है। इसलिए सत्र 2021-23 से पूर्व के सूचीकृत परीक्षार्थी के लिए BSEB UNIQUE Id मान्य नहीं है।
- प्रायोगिक परीक्षा दिनांक 10.01.2023 से 20.01.2023 तक संचालित होगी। केन्द्राधीक्षक दिनांक 10.01.2023 से 20.01.2023 तक की अवधि में परीक्षार्थियों की संख्या के अनुसार तिथि एवं पाली का निर्धारण करके प्रायोगिक परीक्षा केंद्र पर आवंटित सभी परीक्षार्थियों के प्रायोगिक विषयों की परीक्षा आयोजित करेंगे।
- परीक्षार्थी अपने इस प्रवेश-पत्र में उल्लिखित प्रायोगिक परीक्षा केंद्र पर दिनांक 10.01.2023 को पूर्वाह्न 09:00 बजे अनिवार्य रूप से जाकर परीक्षा केंद्र के परिसर की सूचना पट्ट से यह जानकारी प्राप्त कर लेंगे कि उनके द्वारा चयनित विषय की प्रायोगिक परीक्षा किस तिथि एवं किस पाली में संचालित होगी, जिसमें उन्हें सम्मिलित होना अनिवार्य है।
- परीक्षार्थी के प्रत्येक प्रायोगिक विषय की परीक्षा के लिए 08 पृष्ठों की केवल एक ही उत्तरपुस्तिका मिलेगी। अतिरिक्त उत्तरपुस्तिका नहीं दी जाएगी। परीक्षार्थी उत्तरपुस्तिका लेते ही यह सुनिश्चित कर लें कि इसमें 8 पृष्ठ हैं एवं सही क्रम में हैं।
- उत्तरपुस्तिका प्राप्त होते ही परीक्षार्थी अपने प्रवेश-पत्र तथा उत्तरपुस्तिका पर मुद्रित विवरणों (Details) का मिलान कर यह अवश्य सुनिश्चित हो लें कि जो उत्तरपुस्तिका परीक्षक द्वारा उन्हें दी गई है, वह उन्हीं की है। भिन्न विवरणों की उत्तरपुस्तिका प्राप्त होने पर उसे तुरंत परीक्षक को वापस लौटा दिया जाए।
- उत्तरपुस्तिका प्राप्त होने पर परीक्षार्थी उनके आवरण पृष्ठ के पीछे अंकित "परीक्षार्थियों के लिए निर्देश" अवश्य पढ़ें एवं उसका अनुपालन करें।
- परीक्षार्थी अपनी उत्तरपुस्तिका के कवर पृष्ठ के ऊपरी बायें तथा दायें भागों में क्रमांक-(1) में अपने उत्तर देने का माध्यम अंकित करते हुए क्रमांक-(2) में अपना पूर्ण हस्ताक्षर अंकित करें। इसके अलावा अन्य मुद्रित विवरणों में किसी भी प्रकार से कोई छेड़-छाड़ नहीं करें।
- प्रायोगिक परीक्षा की उत्तरपुस्तिका के आवरण पृष्ठ के निचले बायें एवं दायें भागों को परीक्षार्थी द्वारा कदापि नहीं भरा जाएगा। अगर परीक्षार्थी इस भाग को भरते हैं, तो परीक्षार्थी का इस विषय में परीक्षाफल रद्द किया जा सकता है। ये दोनों भाग आंतरिक/बाह्य परीक्षकों को भरने के लिए दिया गया है।
- उत्तरपुस्तिका के पन्नों के दोनों पृष्ठों पर तथा प्रत्येक लाइन पर लिखें एवं पृष्ठों को नष्ट न करें।
- यदि रफ कार्य करने की आवश्यकता हो, तो परीक्षार्थी उत्तरपुस्तिका के अंतिम पृष्ठ पर रफ कार्य करके उसे काट दे/क्रॉस (x) कर दें।
- उत्तरपुस्तिका के आंतरिक पृष्ठों पर दाहिने हाशिए में लाइन खींचकर सादा स्थान छोड़ रखा गया है। शेष स्थान रून्ड है। परीक्षार्थी दाहिने हाशिए के सादे स्थान में कुछ भी नहीं लिखेंगे, चूंकि यह भाग परीक्षक के उपयोग के लिए है।
- उत्तरपुस्तिका के पृष्ठों को मोड़ें- फाड़ें नहीं तथा बीच-बीच में व्यर्थ ही खाली न छोड़ें।
- प्रश्न-पत्र में दी हुई संख्या के अनुसार अपने उत्तरों की संख्या लिखें।
- व्हाइटनगर, ब्लेड तथा नाखून का इस्तेमाल करना सर्वथा वर्जित है, अन्यथा परीक्षाफल अमान्य कर दिया जाएगा।
- प्रश्नोत्तर के समाप्त होने पर अंतिम में नीचे एक क्षैतिज रेखा खींच दें।
- आंतरिक परीक्षक द्वारा उपलब्ध कराये गए उपस्थिति-पत्रक में परीक्षार्थी द्वारा यथा-स्तम्भ परीक्षा की तिथि अंकित करते हुए उत्तरपुस्तिका की क्रम संख्या लिखकर अपना हस्ताक्षर किया जाएगा। परीक्षार्थी की उपस्थित, अनुपस्थित एवं निष्कासन से संबंधित संगत गोले को नीले/काले पेन से परीक्षक द्वारा भरा जाएगा न कि परीक्षार्थी द्वारा।
- परीक्षार्थी अपनी उत्तरपुस्तिका को आन्तरिक परीक्षक के पास जमा किये बिना परीक्षा भवन न छोड़ें।
- परीक्षा केंद्र में कैलकुलेटर, मोबाइल फोन, इयर फोन, पेजर, ब्लूटूथ या इस प्रकार का कोई अन्य इलेक्ट्रॉनिक उपकरण ले जाना सख्त मना है।
- जाँच परीक्षा में गैर-उत्प्रेषित या जाँच परीक्षा में अनुपस्थित छात्र/छात्रा इंटरमीडिएट वार्षिक प्रायोगिक परीक्षा, 2023 में कदापि सम्मिलित नहीं हो सकते हैं।





बिहार विद्यालय परीक्षा समिति, पटना  
BIHAR SCHOOL EXAMINATION BOARD, PATNA  
इंटरमीडिएट वार्षिक परीक्षा, 2023  
INTERMEDIATE ANNUAL EXAMINATION, 2023  
प्रायोगिक परीक्षा का प्रवेश पत्र  
Admit Card For Practical Examination

संकाय: बाणिज्य  
FACULTY: COMMERCE

\* BSEB UNIQUE Id:- 2212110011084  
कॉलेज/+2 स्कूल का नाम GAYA COLLEGE, GAYA  
परीक्षार्थी का नाम SIMRAN KUMARI  
माता का नाम MAMTA DEVI  
पिता का नाम SHEO SHANKAR PRASAD  
परीक्षार्थी का आधार नं० 236380423216 दिव्यांग कोटि NO  
सूचीकरण संख्या/वर्ष R-210013212-21 परीक्षार्थी की कोटि REGULAR  
रोल कोड 21001 रोल क्रमांक 23020341 लिंग FEMALE



परीक्षा केंद्र का नाम GAYA COLLEGE, GAYA

प्रायोगिक परीक्षा के विषय (निर्धारित परीक्षा कार्यक्रम सहित)

प्रायोगिक विषय	विषय कोड	विषय का नाम	परीक्षा की तारीख
वैकल्पिक विषय	218	ENTREPRENEURSHIP	10.01.2023 to 20.01.2023
अतिरिक्त विषय			

संजीव कुमार

महाविद्यालय / +2 विद्यालय प्रधान का हस्ताक्षर  
एवं मुहर

परीक्षा नियंत्रक (30MA0)

परीक्षार्थी के लिए आवश्यक निर्देश

- \* BSEB UNIQUE Id सत्र 2021-23 परीक्षा के लिए सूचीकृत नियमित (Regular) तथा स्वतंत्र (Private) परीक्षार्थी के लिए जारी किया गया है। इसलिए सत्र 2021-23 से पूर्व के सूचीकृत परीक्षार्थी के लिए BSEB UNIQUE Id मान्य नहीं है।
- प्रायोगिक परीक्षा दिनांक 10.01.2023 से 20.01.2023 तक संचालित होगी। केन्द्राधीक्षक दिनांक 10.01.2023 से 20.01.2023 तक की अवधि में परीक्षार्थियों की संख्या के अनुसार तिथि एवं पाली का निर्धारण करके प्रायोगिक परीक्षा केंद्र पर आवंटित सभी परीक्षार्थियों के प्रायोगिक विषयों की परीक्षा आयोजित करेंगे।
- परीक्षार्थी अपने इस प्रवेश-पत्र में उल्लिखित प्रायोगिक परीक्षा केंद्र पर दिनांक 10.01.2023 को पूर्वाह्न 09:00 बजे अनिवार्य रूप से जाकर परीक्षा केंद्र के परिसर की सूचना पट्ट से यह जानकारी प्राप्त कर लेंगे कि उनके द्वारा चयनित विषय की प्रायोगिक परीक्षा किस तिथि एवं किस पाली में संचालित होगी, जिसमें उन्हें सम्मिलित होना अनिवार्य है।
- परीक्षार्थी के प्रत्येक प्रायोगिक विषय की परीक्षा के लिए 08 पृष्ठों की केवल एक ही उत्तरपुस्तिका मिलेगी। अतिरिक्त उत्तरपुस्तिका नहीं दी जाएगी। परीक्षार्थी उत्तरपुस्तिका लेते ही यह सुनिश्चित कर लें कि इसमें 8 पृष्ठ हैं एवं सही क्रम में हैं।
- उत्तरपुस्तिका प्राप्त होते ही परीक्षार्थी अपने प्रवेश-पत्र तथा उत्तरपुस्तिका पर मुद्रित विवरणों (Details) का मिलान कर यह अवश्य सुनिश्चित हो लें कि जो उत्तरपुस्तिका परीक्षक द्वारा उन्हें दी गई है, वह उन्हीं की है। भिन्न विवरणों की उत्तरपुस्तिका प्राप्त होने पर उसे तुरंत परीक्षक को वापस लौटा दिया जाए।
- उत्तरपुस्तिका प्राप्त होने पर परीक्षार्थी उनके आवरण पृष्ठ के पीछे अंकित "परीक्षार्थियों के लिए निर्देश" अवश्य पढ़ें एवं उसका अनुपालन करें।
- परीक्षार्थी अपनी उत्तरपुस्तिका के कवर पृष्ठ के ऊपरी बायें तथा दायें भागों में क्रमांक-(1) में अपने उत्तर देने का माध्यम अंकित करते हुए क्रमांक-(2) में अपना पूर्ण हस्ताक्षर अंकित करें। इसके अलावा अन्य मुद्रित विवरणों में किसी भी प्रकार से कोई छेड़-छाड़ नहीं करें।
- प्रायोगिक परीक्षा की उत्तरपुस्तिका के आवरण पृष्ठ के निचले बायें एवं दायें भागों को परीक्षार्थी द्वारा कदापि नहीं भरा जाएगा। अगर परीक्षार्थी इस भाग को भरते हैं, तो परीक्षार्थी का इस विषय में परीक्षाफल रद्द किया जा सकता है। ये दोनों भाग आंतरिक/बाह्य परीक्षकों को भरने के लिए दिया गया है।
- उत्तरपुस्तिका के पन्नों के दोनों पृष्ठों पर तथा प्रत्येक लाइन पर लिखें एवं पृष्ठों को नष्ट न करें।
- यदि रफ कार्य करने की आवश्यकता हो, तो परीक्षार्थी उत्तरपुस्तिका के अंतिम पृष्ठ पर रफ कार्य करके उसे काट दे/क्रॉस (x) कर दें।
- उत्तरपुस्तिका के आंतरिक पृष्ठों पर दाहिने हाशिए में लाइन खींचकर सादा स्थान छोड़ रखा गया है। शेष स्थान रून्ड है। परीक्षार्थी दाहिने हाशिए के सादे स्थान में कुछ भी नहीं लिखेंगे, चूंकि यह भाग परीक्षक के उपयोग के लिए है।
- उत्तरपुस्तिका के पृष्ठों को मोड़ें- फाड़ें नहीं तथा बीच-बीच में व्यर्थ ही खाली न छोड़ें।
- प्रश्न-पत्र में दी हुई संख्या के अनुसार अपने उत्तरों की संख्या लिखें।
- व्हाइटनगर, ब्लेड तथा नाखून का इस्तेमाल करना सर्वथा वर्जित है, अन्यथा परीक्षाफल अमान्य कर दिया जाएगा।
- प्रश्नोत्तर के समाप्त होने पर अंतिम में नीचे एक क्षैतिज रेखा खींच दें।
- आंतरिक परीक्षक द्वारा उपलब्ध कराये गए उपस्थिति-पत्रक में परीक्षार्थी द्वारा यथा-स्तम्भ परीक्षा की तिथि अंकित करते हुए उत्तरपुस्तिका की क्रम संख्या लिखकर अपना हस्ताक्षर किया जाएगा। परीक्षार्थी की उपस्थिति, अनुपस्थिति एवं निष्कासन से संबंधित संगत गोले को नीले/काले पेन से परीक्षक द्वारा भरा जाएगा न कि परीक्षार्थी द्वारा।
- परीक्षार्थी अपनी उत्तरपुस्तिका को आन्तरिक परीक्षक के पास जमा किये बिना परीक्षा भवन न छोड़ें।
- परीक्षा केंद्र में कैलकुलेटर, मोबाइल फोन, इयर फोन, पेजर, ब्लूटूथ या इस प्रकार का कोई अन्य इलेक्ट्रॉनिक उपकरण ले जाना सख्त मना है।
- जाँच परीक्षा में गैर-उत्प्रेषित या जाँच परीक्षा में अनुपस्थित छात्र/छात्रा इंटरमीडिएट वार्षिक प्रायोगिक परीक्षा, 2023 में कदापि सम्मिलित नहीं हो सकते हैं।



बिहार विद्यालय परीक्षा समिति, पटना  
BIHAR SCHOOL EXAMINATION BOARD, PATNA  
इंटरमीडिएट वार्षिक परीक्षा, 2023  
INTERMEDIATE ANNUAL EXAMINATION, 2023  
प्रायोगिक परीक्षा का प्रवेश पत्र  
Admit Card For Practical Examination

संकाय: बाणिज्य  
FACULTY: COMMERCE

\* BSEB UNIQUE Id:- 2211110013468  
कॉलेज/+2 स्कूल का नाम GAYA COLLEGE, GAYA  
परीक्षार्थी का नाम SUMAN KUMAR DANGI  
माता का नाम SUNITA DEVI  
पिता का नाम BAIJNATH PRASAD DANGI  
परीक्षार्थी का आधार नं० 414394178941 दिव्यांग कोटि NO  
सूचीकरण संख्या/वर्ष R-210013670-21 परीक्षार्थी की कोटि REGULAR  
रोल कोड 21001 रोल क्रमांक 23020792 लिंग MALE



परीक्षा केंद्र का नाम GAYA COLLEGE, GAYA

प्रायोगिक परीक्षा के विषय (निर्धारित परीक्षा कार्यक्रम सहित)

प्रायोगिक विषय	विषय कोड	विषय का नाम	परीक्षा की तारीख
वैकल्पिक विषय	218	ENTREPRENEURSHIP	10.01.2023 to 20.01.2023
अतिरिक्त विषय			

संजीव कुमार

महाविद्यालय / +2 विद्यालय प्रधान का हस्ताक्षर  
एवं मुहर

परीक्षा नियंत्रक (30MA0)

परीक्षार्थी के लिए आवश्यक निर्देश

- \* BSEB UNIQUE Id सत्र 2021-23 परीक्षा के लिए सूचीकृत नियमित (Regular) तथा स्वतंत्र (Private) परीक्षार्थी के लिए जारी किया गया है। इसलिए सत्र 2021-23 से पूर्व के सूचीकृत परीक्षार्थी के लिए BSEB UNIQUE Id मान्य नहीं है।
- प्रायोगिक परीक्षा दिनांक 10.01.2023 से 20.01.2023 तक संचालित होगी। केन्द्राधीक्षक दिनांक 10.01.2023 से 20.01.2023 तक की अवधि में परीक्षार्थियों की संख्या के अनुसार तिथि एवं पाली का निर्धारण करके प्रायोगिक परीक्षा केंद्र पर आवंटित सभी परीक्षार्थियों के प्रायोगिक विषयों की परीक्षा आयोजित करेंगे।
- परीक्षार्थी अपने इस प्रवेश-पत्र में उल्लिखित प्रायोगिक परीक्षा केंद्र पर दिनांक 10.01.2023 को पूर्वाह्न 09:00 बजे अनिवार्य रूप से जाकर परीक्षा केंद्र के परिसर की सूचना पट्ट से यह जानकारी प्राप्त कर लेंगे कि उनके द्वारा चयनित विषय की प्रायोगिक परीक्षा किस तिथि एवं किस पाली में संचालित होगी, जिसमें उन्हें सम्मिलित होना अनिवार्य है।
- परीक्षार्थी के प्रत्येक प्रायोगिक विषय की परीक्षा के लिए 08 पृष्ठों की केवल एक ही उत्तरपुस्तिका मिलेगी। अतिरिक्त उत्तरपुस्तिका नहीं दी जाएगी। परीक्षार्थी उत्तरपुस्तिका लेते ही यह सुनिश्चित कर लें कि इसमें 8 पृष्ठ हैं एवं सही क्रम में हैं।
- उत्तरपुस्तिका प्राप्त होते ही परीक्षार्थी अपने प्रवेश-पत्र तथा उत्तरपुस्तिका पर मुद्रित विवरणों (Details) का मिलान कर यह अवश्य सुनिश्चित हो लें कि जो उत्तरपुस्तिका परीक्षक द्वारा उन्हें दी गई है, वह उन्हीं की है। भिन्न विवरणों की उत्तरपुस्तिका प्राप्त होने पर उसे तुरंत परीक्षक को वापस लौटा दिया जाए।
- उत्तरपुस्तिका प्राप्त होने पर परीक्षार्थी उनके आवरण पृष्ठ के पीछे अंकित "परीक्षार्थियों के लिए निर्देश" अवश्य पढ़ें एवं उसका अनुपालन करें।
- परीक्षार्थी अपनी उत्तरपुस्तिका के कवर पृष्ठ के ऊपरी बायें तथा दायें भागों में क्रमांक-(1) में अपने उत्तर देने का माध्यम अंकित करते हुए क्रमांक-(2) में अपना पूर्ण हस्ताक्षर अंकित करें। इसके अलावा अन्य मुद्रित विवरणों में किसी भी प्रकार से कोई छेड़-छाड़ नहीं करें।
- प्रायोगिक परीक्षा की उत्तरपुस्तिका के आवरण पृष्ठ के निचले बायें एवं दायें भागों को परीक्षार्थी द्वारा कदापि नहीं भरा जाएगा। अगर परीक्षार्थी इस भाग को भरते हैं, तो परीक्षार्थी का इस विषय में परीक्षाफल रद्द किया जा सकता है। ये दोनों भाग आंतरिक/बाह्य परीक्षकों को भरने के लिए दिया गया है।
- उत्तरपुस्तिका के पन्नों के दोनों पृष्ठों पर तथा प्रत्येक लाइन पर लिखें एवं पृष्ठों को नष्ट न करें।
- यदि रफ कार्य करने की आवश्यकता हो, तो परीक्षार्थी उत्तरपुस्तिका के अंतिम पृष्ठ पर रफ कार्य करके उसे काट दे/क्रॉस (x) कर दें।
- उत्तरपुस्तिका के आंतरिक पृष्ठों पर दाहिने हाशिए में लाइन खींचकर सादा स्थान छोड़ रखा गया है। शेष स्थान रून्ड है। परीक्षार्थी दाहिने हाशिए के सादे स्थान में कुछ भी नहीं लिखेंगे, चूंकि यह भाग परीक्षक के उपयोग के लिए है।
- उत्तरपुस्तिका के पृष्ठों को मोड़ें- फाड़ें नहीं तथा बीच-बीच में व्यर्थ ही खाली न छोड़ें।
- प्रश्न-पत्र में दी हुई संख्या के अनुसार अपने उत्तरों की संख्या लिखें।
- व्हाइटनगर, ब्लेड तथा नाखून का इस्तेमाल करना सर्वथा वर्जित है, अन्यथा परीक्षाफल अमान्य कर दिया जाएगा।
- प्रश्नोत्तर के समाप्त होने पर अंतिम में नीचे एक क्षैतिज रेखा खींच दें।
- आंतरिक परीक्षक द्वारा उपलब्ध कराये गए उपस्थिति-पत्रक में परीक्षार्थी द्वारा यथा-स्तम्भ परीक्षा की तिथि अंकित करते हुए उत्तरपुस्तिका की क्रम संख्या लिखकर अपना हस्ताक्षर किया जाएगा। परीक्षार्थी की उपस्थिति, अनुपस्थिति एवं निष्कासन से संबंधित संगत गोले को नीले/काले पेन से परीक्षक द्वारा भरा जाएगा न कि परीक्षार्थी द्वारा।
- परीक्षार्थी अपनी उत्तरपुस्तिका को आन्तरिक परीक्षक के पास जमा किये बिना परीक्षा भवन न छोड़ें।
- परीक्षा केंद्र में कैलकुलेटर, मोबाइल फोन, इयर फोन, पेजर, ब्लूटूथ या इस प्रकार का कोई अन्य इलेक्ट्रॉनिक उपकरण ले जाना सख्त मना है।
- जाँच परीक्षा में गैर-उत्प्रेषित या जाँच परीक्षा में अनुपस्थित छात्र/छात्रा इंटरमीडिएट वार्षिक प्रायोगिक परीक्षा, 2023 में कदापि सम्मिलित नहीं हो सकते हैं।



बिहार विद्यालय परीक्षा समिति, पटना  
BIHAR SCHOOL EXAMINATION BOARD, PATNA  
इंटरमीडिएट वार्षिक परीक्षा, 2023  
INTERMEDIATE ANNUAL EXAMINATION, 2023  
प्रायोगिक परीक्षा का प्रवेश पत्र  
Admit Card For Practical Examination

संकाय: बाणिज्य  
FACULTY: COMMERCE

\* BSEB UNIQUE Id:- 2211110011334  
कॉलेज/+2 स्कूल का नाम GAYA COLLEGE, GAYA  
परीक्षार्थी का नाम ABHISHEK KUMAR  
माता का नाम REKHA DEVI  
पिता का नाम ANAND MOHAN  
परीक्षार्थी का आधार नं० 333521659560 दिव्यांग कोटि NO  
सूचीकरण संख्या/वर्ष R-210013270-21 परीक्षार्थी की कोटि REGULAR  
रोल कोड 21001 रोल क्रमांक 23020400 लिंग MALE



परीक्षा केंद्र का नाम GAYA COLLEGE, GAYA

प्रायोगिक परीक्षा के विषय (निर्धारित परीक्षा कार्यक्रम सहित)

प्रायोगिक विषय	विषय कोड	विषय का नाम	परीक्षा की तारीख
वैकल्पिक विषय	218	ENTREPRENEURSHIP	10.01.2023 to 20.01.2023
अतिरिक्त विषय			

संजीव कुमार

महाविद्यालय / +2 विद्यालय प्रधान का हस्ताक्षर  
एवं मुहर

परीक्षा नियंत्रक (30MA0)

परीक्षार्थी के लिए आवश्यक निर्देश

- \* BSEB UNIQUE Id सत्र 2021-23 परीक्षा के लिए सूचीकृत नियमित (Regular) तथा स्वतंत्र (Private) परीक्षार्थी के लिए जारी किया गया है। इसलिए सत्र 2021-23 से पूर्व के सूचीकृत परीक्षार्थी के लिए BSEB UNIQUE Id मान्य नहीं है।
- प्रायोगिक परीक्षा दिनांक 10.01.2023 से 20.01.2023 तक संचालित होगी। केन्द्राधीक्षक दिनांक 10.01.2023 से 20.01.2023 तक की अवधि में परीक्षार्थियों की संख्या के अनुसार तिथि एवं पाली का निर्धारण करके प्रायोगिक परीक्षा केन्द्र पर आवंटित सभी परीक्षार्थियों के प्रायोगिक विषयों की परीक्षा आयोजित करेंगे।
- परीक्षार्थी अपने इस प्रवेश-पत्र में उल्लिखित प्रायोगिक परीक्षा केन्द्र पर दिनांक 10.01.2023 को पूर्वाह्न 09:00 बजे अनिवार्य रूप से जाकर परीक्षा केन्द्र के परिसर की सूचना पट्ट से यह जानकारी प्राप्त कर लेंगे कि उनके द्वारा चयनित विषय की प्रायोगिक परीक्षा किस तिथि एवं किस पाली में संचालित होगी, जिसमें उन्हें सम्मिलित होना अनिवार्य है।
- परीक्षार्थी के प्रत्येक प्रायोगिक विषय की परीक्षा के लिए 08 पृष्ठों की केवल एक ही उत्तरपुस्तिका मिलेगी। अतिरिक्त उत्तरपुस्तिका नहीं दी जाएगी। परीक्षार्थी उत्तरपुस्तिका लेते ही यह सुनिश्चित कर लें कि इसमें 8 पृष्ठ हैं एवं सही क्रम में हैं।
- उत्तरपुस्तिका प्राप्त होते ही परीक्षार्थी अपने प्रवेश-पत्र तथा उत्तरपुस्तिका पर मुद्रित विवरणों (Details) का मिलान कर यह अवश्य सुनिश्चित हो लें कि जो उत्तरपुस्तिका परीक्षक द्वारा उन्हें दी गई है, वह उन्हीं की है। भिन्न विवरणों की उत्तरपुस्तिका प्राप्त होने पर उसे तुरंत परीक्षक को वापस लौटा दिया जाए।
- उत्तरपुस्तिका प्राप्त होने पर परीक्षार्थी उनके आवरण पृष्ठ के पीछे अंकित "परीक्षार्थियों के लिए निर्देश" अवश्य पढ़ें एवं उसका अनुपालन करें।
- परीक्षार्थी अपनी उत्तरपुस्तिका के कवर पृष्ठ के ऊपर बायें तथा दायें भागों में क्रमांक-(1) में अपने उत्तर देने का माध्यम अंकित करते हुए क्रमांक-(2) में अपना पूर्ण हस्ताक्षर अंकित करें। इसके अलावा अन्य मुद्रित विवरणों में किसी भी प्रकार से कोई छेड़-छाड़ नहीं करें।
- प्रायोगिक परीक्षा की उत्तरपुस्तिका के आवरण पृष्ठ के निचले बायें एवं दायें भागों को परीक्षार्थी द्वारा कदापि नहीं भरा जाएगा। अगर परीक्षार्थी इस भाग को भरते हैं, तो परीक्षार्थी का इस विषय में परीक्षाफल रद्द किया जा सकता है। ये दोनों भाग आंतरिक/बाह्य परीक्षकों को भरने के लिए दिया गया है।
- उत्तरपुस्तिका के पन्नों के दोनों पृष्ठों पर तथा प्रत्येक लाइन पर लिखें एवं पृष्ठों को नष्ट न करें।
- यदि रफ कार्य करने की आवश्यकता हो, तो परीक्षार्थी उत्तरपुस्तिका के अंतिम पृष्ठ पर रफ कार्य करके उसे काट दे/क्रॉस (x) कर दें।
- उत्तरपुस्तिका के आंतरिक पृष्ठों पर दाहिने हाशिए में लाइन खींचकर सादा स्थान छोड़ रखा गया है। शेष स्थान रून्ड है। परीक्षार्थी दाहिने हाशिए के सादे स्थान में कुछ भी नहीं लिखेंगे, चूंकि यह भाग परीक्षक के उपयोग के लिए है।
- उत्तरपुस्तिका के पृष्ठों को मोड़ें- फाड़ें नहीं तथा बीच-बीच में व्यर्थ ही खाली न छोड़ें।
- प्रश्न-पत्र में दी हुई संख्या के अनुसार अपने उत्तरों की संख्या लिखें।
- व्हाइटनगर, ब्लेड तथा नाखून का इस्तेमाल करना सर्वथा वर्जित है, अन्यथा परीक्षाफल अमान्य कर दिया जाएगा।
- प्रश्नोत्तर के समाप्त होने पर अंतिम में नीचे एक क्षैतिज रेखा खींच दें।
- आंतरिक परीक्षक द्वारा उपलब्ध कराये गए उपस्थिति-पत्रक में परीक्षार्थी द्वारा यथा-स्तम्भ परीक्षा की तिथि अंकित करते हुए उत्तरपुस्तिका की क्रम संख्या लिखकर अपना हस्ताक्षर किया जाएगा। परीक्षार्थी की उपस्थिति, अनुपस्थिति एवं निष्कासन से संबंधित संगत गोले को नीले/काले पेन से परीक्षक द्वारा भरा जाएगा न कि परीक्षार्थी द्वारा।
- परीक्षार्थी अपनी उत्तरपुस्तिका को आन्तरिक परीक्षक के पास जमा किये बिना परीक्षा भवन न छोड़ें।
- परीक्षा केन्द्र में कैलकुलेटर, मोबाइल फोन, इयर फोन, पेजर, ब्लूटूथ या इस प्रकार का कोई अन्य इलेक्ट्रॉनिक उपकरण ले जाना सख्त मना है।
- जाँच परीक्षा में गैर-उत्प्रेषित या जाँच परीक्षा में अनुपस्थित छात्र/छात्रा इंटरमीडिएट वार्षिक प्रायोगिक परीक्षा, 2023 में कदापि सम्मिलित नहीं हो सकते हैं।



बिहार विद्यालय परीक्षा समिति, पटना  
BIHAR SCHOOL EXAMINATION BOARD, PATNA  
इंटरमीडिएट वार्षिक परीक्षा, 2023  
INTERMEDIATE ANNUAL EXAMINATION, 2023  
प्रायोगिक परीक्षा का प्रवेश पत्र  
Admit Card For Practical Examination

संकाय: बाणिज्य  
FACULTY: COMMERCE

\* BSEB UNIQUE Id:- 2211110012971  
कॉलेज/+2 स्कूल का नाम GAYA COLLEGE, GAYA  
परीक्षार्थी का नाम RISHAV KUMAR  
माता का नाम NEETU DEVI  
पिता का नाम RAJESH KUMAR  
परीक्षार्थी का आधार नं० 226876628171 दिव्यांग कोटि NO  
सूचीकरण संख्या/वर्ष R-210013579-21 परीक्षार्थी की कोटि REGULAR  
रोल कोड 21001 रोल क्रमांक 23020704 लिंग MALE



परीक्षा केंद्र का नाम GAYA COLLEGE, GAYA

प्रायोगिक परीक्षा के विषय (निर्धारित परीक्षा कार्यक्रम सहित)

प्रायोगिक विषय	विषय कोड	विषय का नाम	परीक्षा की तारीख
वैकल्पिक विषय	218	ENTREPRENEURSHIP	10.01.2023 to 20.01.2023
अतिरिक्त विषय			

संजीव कुमार

महाविद्यालय / +2 विद्यालय प्रधान का हस्ताक्षर  
एवं मुहर

परीक्षा नियंत्रक (30MA0)

परीक्षार्थी के लिए आवश्यक निर्देश


- \* BSEB UNIQUE Id सत्र 2021-23 परीक्षा के लिए सूचीकृत नियमित (Regular) तथा स्वतंत्र (Private) परीक्षार्थी के लिए जारी किया गया है। इसलिए सत्र 2021-23 से पूर्व के सूचीकृत परीक्षार्थी के लिए BSEB UNIQUE Id मान्य नहीं है।
- प्रायोगिक परीक्षा दिनांक 10.01.2023 से 20.01.2023 तक संचालित होगी। केन्द्राधीक्षक दिनांक 10.01.2023 से 20.01.2023 तक की अवधि में परीक्षार्थियों की संख्या के अनुसार तिथि एवं पाली का निर्धारण करके प्रायोगिक परीक्षा केंद्र पर आवंटित सभी परीक्षार्थियों के प्रायोगिक विषयों की परीक्षा आयोजित करेंगे।
- परीक्षार्थी अपने इस प्रवेश-पत्र में उल्लिखित प्रायोगिक परीक्षा केंद्र पर दिनांक 10.01.2023 को पूर्वाह्न 09:00 बजे अनिवार्य रूप से जाकर परीक्षा केंद्र के परिसर की सूचना पट्ट से यह जानकारी प्राप्त कर लेंगे कि उनके द्वारा चयनित विषय की प्रायोगिक परीक्षा किस तिथि एवं किस पाली में संचालित होगी, जिसमें उन्हें सम्मिलित होना अनिवार्य है।
- परीक्षार्थी के प्रत्येक प्रायोगिक विषय की परीक्षा के लिए 08 पृष्ठों की केवल एक ही उत्तरपुस्तिका मिलेगी। अतिरिक्त उत्तरपुस्तिका नहीं दी जाएगी। परीक्षार्थी उत्तरपुस्तिका लेते ही यह सुनिश्चित कर लें कि इसमें 8 पृष्ठ हैं एवं सही क्रम में हैं।
- उत्तरपुस्तिका प्राप्त होते ही परीक्षार्थी अपने प्रवेश-पत्र तथा उत्तरपुस्तिका पर मुद्रित विवरणों (Details) का मिलान कर यह अवश्य सुनिश्चित हो लें कि जो उत्तरपुस्तिका परीक्षक द्वारा उन्हें दी गई है, वह उन्हीं की है। भिन्न विवरणों की उत्तरपुस्तिका प्राप्त होने पर उसे तुरंत परीक्षक को वापस लौटा दिया जाए।
- उत्तरपुस्तिका प्राप्त होने पर परीक्षार्थी उनके आवरण पृष्ठ के पीछे अंकित "परीक्षार्थियों के लिए निर्देश" अवश्य पढ़ें एवं उसका अनुपालन करें।
- परीक्षार्थी अपनी उत्तरपुस्तिका के कवर पृष्ठ के ऊपरी बायें तथा दायें भागों में क्रमांक-(1) में अपने उत्तर देने का माध्यम अंकित करते हुए क्रमांक-(2) में अपना पूर्ण हस्ताक्षर अंकित करें। इसके अलावा अन्य मुद्रित विवरणों में किसी भी प्रकार से कोई छेड़-छाड़ नहीं करें।
- प्रायोगिक परीक्षा की उत्तरपुस्तिका के आवरण पृष्ठ के निचले बायें एवं दायें भागों को परीक्षार्थी द्वारा कदापि नहीं भरा जाएगा। अगर परीक्षार्थी इस भाग को भरते हैं, तो परीक्षार्थी का इस विषय में परीक्षाफल रद्द किया जा सकता है। ये दोनों भाग आंतरिक/बाह्य परीक्षकों को भरने के लिए दिया गया है।
- उत्तरपुस्तिका के पन्नों के दोनों पृष्ठों पर तथा प्रत्येक लाइन पर लिखें एवं पृष्ठों को नष्ट न करें।
- यदि रफ कार्य करने की आवश्यकता हो, तो परीक्षार्थी उत्तरपुस्तिका के अंतिम पृष्ठ पर रफ कार्य करके उसे काट दे/क्रॉस (x) कर दें।
- उत्तरपुस्तिका के आंतरिक पृष्ठों पर दाहिने हाशिए में लाइन खींचकर सादा स्थान छोड़ रखा गया है। शेष स्थान रून्ड है। परीक्षार्थी दाहिने हाशिए के सादे स्थान में कुछ भी नहीं लिखेंगे, चूंकि यह भाग परीक्षक के उपयोग के लिए है।
- उत्तरपुस्तिका के पृष्ठों को मोड़ें- फाड़ें नहीं तथा बीच-बीच में व्यर्थ ही खाली न छोड़ें।
- प्रश्न-पत्र में दी हुई संख्या के अनुसार अपने उत्तरों की संख्या लिखें।
- व्हाइटनगर, ब्लेड तथा नाखून का इस्तेमाल करना सर्वथा वर्जित है, अन्यथा परीक्षाफल अमान्य कर दिया जाएगा।
- प्रश्नोत्तर के समाप्त होने पर अंतिम में नीचे एक क्षैतिज रेखा खींच दें।
- आंतरिक परीक्षक द्वारा उपलब्ध कराये गए उपस्थिति-पत्रक में परीक्षार्थी द्वारा यथा-स्तम्भ परीक्षा की तिथि अंकित करते हुए उत्तरपुस्तिका की क्रम संख्या लिखकर अपना हस्ताक्षर किया जाएगा। परीक्षार्थी की उपस्थिति, अनुपस्थिति एवं निष्कासन से संबंधित संगत गोले को नीले/काले पेन से परीक्षक द्वारा भरा जाएगा न कि परीक्षार्थी द्वारा।
- परीक्षार्थी अपनी उत्तरपुस्तिका को आन्तरिक परीक्षक के पास जमा किये बिना परीक्षा भवन न छोड़ें।
- परीक्षा केंद्र में कैलकुलेटर, मोबाइल फोन, इयर फोन, पेजर, ब्लूटूथ या इस प्रकार का कोई अन्य इलेक्ट्रॉनिक उपकरण ले जाना सख्त मना है।
- जाँच परीक्षा में गैर-उत्प्रेषित या जाँच परीक्षा में अनुपस्थित छात्र/छात्रा इंटरमीडिएट वार्षिक प्रायोगिक परीक्षा, 2023 में कदापि सम्मिलित नहीं हो सकते हैं।



बिहार विद्यालय परीक्षा समिति, पटना  
BIHAR SCHOOL EXAMINATION BOARD, PATNA  
इंटरमीडिएट वार्षिक परीक्षा, 2023  
INTERMEDIATE ANNUAL EXAMINATION, 2023  
प्रायोगिक परीक्षा का प्रवेश पत्र  
Admit Card For Practical Examination

संकाय: बाणिज्य  
FACULTY: COMMERCE

\* BSEB UNIQUE Id:- 2211110013498  
कॉलेज/+2 स्कूल का नाम GAYA COLLEGE, GAYA  
परीक्षार्थी का नाम SUNIL KUMAR  
माता का नाम URMILA DEVI  
पिता का नाम RAJENDRA GUPTA  
परीक्षार्थी का आधार नं० 411542744256 दिव्यांग कोटि NO  
सूचीकरण संख्या/वर्ष R-210013677-21 परीक्षार्थी की कोटि REGULAR  
रोल कोड 21001 रोल क्रमांक 23020799 लिंग MALE



परीक्षा केंद्र का नाम GAYA COLLEGE, GAYA

प्रायोगिक परीक्षा के विषय (निर्धारित परीक्षा कार्यक्रम सहित)

प्रायोगिक विषय	विषय कोड	विषय का नाम	परीक्षा की तारीख
वैकल्पिक विषय	218	ENTREPRENEURSHIP	10.01.2023 to 20.01.2023
अतिरिक्त विषय			

संजीव कुमार

महाविद्यालय / +2 विद्यालय प्रधान का हस्ताक्षर  
एवं मुहर

परीक्षा नियंत्रक (30MA0)

परीक्षार्थी के लिए आवश्यक निर्देश

- \* BSEB UNIQUE Id सत्र 2021-23 परीक्षा के लिए सूचीकृत नियमित (Regular) तथा स्वतंत्र (Private) परीक्षार्थी के लिए जारी किया गया है। इसलिए सत्र 2021-23 से पूर्व के सूचीकृत परीक्षार्थी के लिए BSEB UNIQUE Id मान्य नहीं है।
- प्रायोगिक परीक्षा दिनांक 10.01.2023 से 20.01.2023 तक संचालित होगी। केन्द्राधीक्षक दिनांक 10.01.2023 से 20.01.2023 तक की अवधि में परीक्षार्थियों की संख्या के अनुसार तिथि एवं पाली का निर्धारण करके प्रायोगिक परीक्षा केंद्र पर आवंटित सभी परीक्षार्थियों के प्रायोगिक विषयों की परीक्षा आयोजित करेंगे।
- परीक्षार्थी अपने इस प्रवेश-पत्र में उल्लिखित प्रायोगिक परीक्षा केंद्र पर दिनांक 10.01.2023 को पूर्वाह्न 09:00 बजे अनिवार्य रूप से जाकर परीक्षा केंद्र के परिसर की सूचना पट्ट से यह जानकारी प्राप्त कर लेंगे कि उनके द्वारा चयनित विषय की प्रायोगिक परीक्षा किस तिथि एवं किस पाली में संचालित होगी, जिसमें उन्हें सम्मिलित होना अनिवार्य है।
- परीक्षार्थी के प्रत्येक प्रायोगिक विषय की परीक्षा के लिए 08 पृष्ठों की केवल एक ही उत्तरपुस्तिका मिलेगी। अतिरिक्त उत्तरपुस्तिका नहीं दी जाएगी। परीक्षार्थी उत्तरपुस्तिका लेते ही यह सुनिश्चित कर लें कि इसमें 8 पृष्ठ हैं एवं सही क्रम में हैं।
- उत्तरपुस्तिका प्राप्त होते ही परीक्षार्थी अपने प्रवेश-पत्र तथा उत्तरपुस्तिका पर मुद्रित विवरणों (Details) का मिलान कर यह अवश्य सुनिश्चित हो लें कि जो उत्तरपुस्तिका परीक्षक द्वारा उन्हें दी गई है, वह उन्हीं की है। भिन्न विवरणों की उत्तरपुस्तिका प्राप्त होने पर उसे तुरंत परीक्षक को वापस लौटा दिया जाए।
- उत्तरपुस्तिका प्राप्त होने पर परीक्षार्थी उनके आवरण पृष्ठ के पीछे अंकित "परीक्षार्थियों के लिए निर्देश" अवश्य पढ़ें एवं उसका अनुपालन करें।
- परीक्षार्थी अपनी उत्तरपुस्तिका के कवर पृष्ठ के ऊपरी बायें तथा दायें भागों में क्रमांक-(1) में अपने उत्तर देने का माध्यम अंकित करते हुए क्रमांक-(2) में अपना पूर्ण हस्ताक्षर अंकित करें। इसके अलावा अन्य मुद्रित विवरणों में किसी भी प्रकार से कोई छेड़-छाड़ नहीं करें।
- प्रायोगिक परीक्षा की उत्तरपुस्तिका के आवरण पृष्ठ के निचले बायें एवं दायें भागों को परीक्षार्थी द्वारा कदापि नहीं भरा जाएगा। अगर परीक्षार्थी इस भाग को भरते हैं, तो परीक्षार्थी का इस विषय में परीक्षाफल रद्द किया जा सकता है। ये दोनों भाग आंतरिक/बाह्य परीक्षकों को भरने के लिए दिया गया है।
- उत्तरपुस्तिका के पन्नों के दोनों पृष्ठों पर तथा प्रत्येक लाइन पर लिखें एवं पृष्ठों को नष्ट न करें।
- यदि रफ कार्य करने की आवश्यकता हो, तो परीक्षार्थी उत्तरपुस्तिका के अंतिम पृष्ठ पर रफ कार्य करके उसे काट दे/क्रॉस (x) कर दें।
- उत्तरपुस्तिका के आंतरिक पृष्ठों पर दाहिने हाशिए में लाइन खींचकर सादा स्थान छोड़ रखा गया है। शेष स्थान रून्ड है। परीक्षार्थी दाहिने हाशिए के सादे स्थान में कुछ भी नहीं लिखेंगे, चूंकि यह भाग परीक्षक के उपयोग के लिए है।
- उत्तरपुस्तिका के पृष्ठों को मोड़ें- फाड़ें नहीं तथा बीच-बीच में व्यर्थ ही खाली न छोड़ें।
- प्रश्न-पत्र में दी हुई संख्या के अनुसार अपने उत्तरों की संख्या लिखें।
- व्हाइटनगर, ब्लेड तथा नाखून का इस्तेमाल करना सर्वथा वर्जित है, अन्यथा परीक्षाफल अमान्य कर दिया जाएगा।
- प्रश्नोत्तर के समाप्त होने पर अंतिम में नीचे एक क्षैतिज रेखा खींच दें।
- आंतरिक परीक्षक द्वारा उपलब्ध कराये गए उपस्थिति-पत्रक में परीक्षार्थी द्वारा यथा-स्तम्भ परीक्षा की तिथि अंकित करते हुए उत्तरपुस्तिका की क्रम संख्या लिखकर अपना हस्ताक्षर किया जाएगा। परीक्षार्थी की उपस्थिति, अनुपस्थिति एवं निष्कासन से संबंधित संगत गोले को नीले/काले पेन से परीक्षक द्वारा भरा जाएगा न कि परीक्षार्थी द्वारा।
- परीक्षार्थी अपनी उत्तरपुस्तिका को आन्तरिक परीक्षक के पास जमा किये बिना परीक्षा भवन न छोड़ें।
- परीक्षा केंद्र में कैलकुलेटर, मोबाइल फोन, इयर फोन, पेजर, ब्लूटूथ या इस प्रकार का कोई अन्य इलेक्ट्रॉनिक उपकरण ले जाना सख्त मना है।
- जाँच परीक्षा में गैर-उत्प्रेषित या जाँच परीक्षा में अनुपस्थित छात्र/छात्रा इंटरमीडिएट वार्षिक प्रायोगिक परीक्षा, 2023 में कदापि सम्मिलित नहीं हो सकते हैं।





बिहार विद्यालय परीक्षा समिति, पटना  
BIHAR SCHOOL EXAMINATION BOARD, PATNA  
इंटरमीडिएट वार्षिक परीक्षा, 2023  
INTERMEDIATE ANNUAL EXAMINATION, 2023  
प्रायोगिक परीक्षा का प्रवेश पत्र  
Admit Card For Practical Examination

संकाय: बाणिज्य  
FACULTY: COMMERCE

\* BSEB UNIQUE Id:- 2212110010524  
कॉलेज/+2 स्कूल का नाम GAYA COLLEGE, GAYA  
परीक्षार्थी का नाम MUSKAN KUMARI  
माता का नाम NILU DEVI  
पिता का नाम KHOWALAL PRASAD  
परीक्षार्थी का आधार नं० 574475755811 दिव्यांग कोटि NO  
सूचीकरण संख्या/वर्ष R-210013041-21 परीक्षार्थी की कोटि REGULAR  
रोल कोड 21001 रोल क्रमांक 23020170 लिंग FEMALE



परीक्षा केंद्र का नाम GAYA COLLEGE, GAYA

प्रायोगिक परीक्षा के विषय (निर्धारित परीक्षा कार्यक्रम सहित)

प्रायोगिक विषय	विषय कोड	विषय का नाम	परीक्षा की तारीख
वैकल्पिक विषय	218	ENTREPRENEURSHIP	10.01.2023 to 20.01.2023
अतिरिक्त विषय			

संजीव कुमार

महाविद्यालय / +2 विद्यालय प्रधान का हस्ताक्षर  
एवं मुहर

परीक्षा नियंत्रक (30MA0)

परीक्षार्थी के लिए आवश्यक निदेश

- \* BSEB UNIQUE Id सत्र 2021-23 परीक्षा के लिए सूचीकृत नियमित (Regular) तथा स्वतंत्र (Private) परीक्षार्थी के लिए जारी किया गया है। इसलिए सत्र 2021-23 से पूर्व के सूचीकृत परीक्षार्थी के लिए BSEB UNIQUE Id मान्य नहीं है।
- प्रायोगिक परीक्षा दिनांक 10.01.2023 से 20.01.2023 तक संचालित होगी। केन्द्राधीक्षक दिनांक 10.01.2023 से 20.01.2023 तक की अवधि में परीक्षार्थियों की संख्या के अनुसार तिथि एवं पाली का निर्धारण करके प्रायोगिक परीक्षा केंद्र पर आवंटित सभी परीक्षार्थियों के प्रायोगिक विषयों की परीक्षा आयोजित करेंगे।
- परीक्षार्थी अपने इस प्रवेश-पत्र में उल्लिखित प्रायोगिक परीक्षा केंद्र पर दिनांक 10.01.2023 को पूर्वाह्न 09:00 बजे अनिवार्य रूप से जाकर परीक्षा केंद्र के परिसर की सूचना पट्ट से यह जानकारी प्राप्त कर लेंगे कि उनके द्वारा चयनित विषय की प्रायोगिक परीक्षा किस तिथि एवं किस पाली में संचालित होगी, जिसमें उन्हें सम्मिलित होना अनिवार्य है।
- परीक्षार्थी के प्रत्येक प्रायोगिक विषय की परीक्षा के लिए 08 पृष्ठों की केवल एक ही उत्तरपुस्तिका मिलेगी। अतिरिक्त उत्तरपुस्तिका नहीं दी जाएगी। परीक्षार्थी उत्तरपुस्तिका लेते ही यह सुनिश्चित कर लें कि इसमें 8 पृष्ठ हैं एवं सही क्रम में हैं।
- उत्तरपुस्तिका प्राप्त होते ही परीक्षार्थी अपने प्रवेश-पत्र तथा उत्तरपुस्तिका पर मुद्रित विवरणों (Details) का मिलान कर यह अवश्य सुनिश्चित हो लें कि जो उत्तरपुस्तिका परीक्षक द्वारा उन्हें दी गई है, वह उन्हीं की है। भिन्न विवरणों की उत्तरपुस्तिका प्राप्त होने पर उसे तुरंत परीक्षक को वापस लौटा दिया जाए।
- उत्तरपुस्तिका प्राप्त होने पर परीक्षार्थी उनके आवरण पृष्ठ के पीछे अंकित "परीक्षार्थियों के लिए निर्देश" अवश्य पढ़ें एवं उसका अनुपालन करें।
- परीक्षार्थी अपनी उत्तरपुस्तिका के कवर पृष्ठ के ऊपरी बायें तथा दायें भागों में क्रमांक-(1) में अपने उत्तर देने का माध्यम अंकित करते हुए क्रमांक-(2) में अपना पूर्ण हस्ताक्षर अंकित करें। इसके अलावा अन्य मुद्रित विवरणों में किसी भी प्रकार से कोई छेड़-छाड़ नहीं करें।
- प्रायोगिक परीक्षा की उत्तरपुस्तिका के आवरण पृष्ठ के निचले बायें एवं दायें भागों को परीक्षार्थी द्वारा कदापि नहीं भरा जाएगा। अगर परीक्षार्थी इस भाग को भरते हैं, तो परीक्षार्थी का इस विषय में परीक्षाफल रद्द किया जा सकता है। ये दोनों भाग आंतरिक/बाह्य परीक्षकों को भरने के लिए दिया गया है।
- उत्तरपुस्तिका के पन्नों के दोनों पृष्ठों पर तथा प्रत्येक लाइन पर लिखें एवं पृष्ठों को नष्ट न करें।
- यदि रफ कार्य करने की आवश्यकता हो, तो परीक्षार्थी उत्तरपुस्तिका के अंतिम पृष्ठ पर रफ कार्य करके उसे काट दे/क्रॉस (x) कर दें।
- उत्तरपुस्तिका के आंतरिक पृष्ठों पर दाहिने हाशिए में लाइन खींचकर सादा स्थान छोड़ रखा गया है। शेष स्थान रून्ड है। परीक्षार्थी दाहिने हाशिए के सादे स्थान में कुछ भी नहीं लिखेंगे, चूंकि यह भाग परीक्षक के उपयोग के लिए है।
- उत्तरपुस्तिका के पृष्ठों को मोड़ें- फाड़ें नहीं तथा बीच-बीच में व्यर्थ ही खाली न छोड़ें।
- प्रश्न-पत्र में दी हुई संख्या के अनुसार अपने उत्तरों की संख्या लिखें।
- व्हाइटनगर, ब्लेड तथा नाखून का इस्तेमाल करना सर्वथा वर्जित है, अन्यथा परीक्षाफल अमान्य कर दिया जाएगा।
- प्रश्नोत्तर के समाप्त होने पर अंतिम में नीचे एक क्षैतिज रेखा खींच दें।
- आंतरिक परीक्षक द्वारा उपलब्ध कराये गए उपस्थिति-पत्रक में परीक्षार्थी द्वारा यथा-स्तम्भ परीक्षा की तिथि अंकित करते हुए उत्तरपुस्तिका की क्रम संख्या लिखकर अपना हस्ताक्षर किया जाएगा। परीक्षार्थी की उपस्थिति, अनुपस्थिति एवं निष्कासन से संबंधित संगत गोले को नीले/काले पेन से परीक्षक द्वारा भरा जाएगा न कि परीक्षार्थी द्वारा।
- परीक्षार्थी अपनी उत्तरपुस्तिका को आन्तरिक परीक्षक के पास जमा किये बिना परीक्षा भवन न छोड़ें।
- परीक्षा केंद्र में कैलकुलेटर, मोबाइल फोन, इयर फोन, पेजर, ब्लूटूथ या इस प्रकार का कोई अन्य इलेक्ट्रॉनिक उपकरण ले जाना सख्त मना है।
- जाँच परीक्षा में गैर-उत्प्रेषित या जाँच परीक्षा में अनुपस्थित छात्र/छात्रा इंटरमीडिएट वार्षिक प्रायोगिक परीक्षा, 2023 में कदापि सम्मिलित नहीं हो सकते हैं।



बिहार विद्यालय परीक्षा समिति, पटना  
BIHAR SCHOOL EXAMINATION BOARD, PATNA  
इंटरमीडिएट वार्षिक परीक्षा, 2023  
INTERMEDIATE ANNUAL EXAMINATION, 2023  
प्रायोगिक परीक्षा का प्रवेश पत्र  
Admit Card For Practical Examination

संकाय: बाणिज्य  
FACULTY: COMMERCE

\* BSEB UNIQUE Id:- 2211110013474  
कॉलेज/+2 स्कूल का नाम GAYA COLLEGE, GAYA  
परीक्षार्थी का नाम SUMIT GUPTA  
माता का नाम POONAM KUMARI  
पिता का नाम SUNIL KUMAR GUPTA  
परीक्षार्थी का आधार नं० 461982779704 दिव्यांग कोटि NO  
सूचीकरण संख्या/वर्ष R-210013671-21 परीक्षार्थी की कोटि REGULAR  
रोल कोड 21001 रोल क्रमांक 23020793 लिंग MALE



परीक्षा केंद्र का नाम GAYA COLLEGE, GAYA

प्रायोगिक परीक्षा के विषय (निर्धारित परीक्षा कार्यक्रम सहित)

प्रायोगिक विषय	विषय कोड	विषय का नाम	परीक्षा की तारीख
वैकल्पिक विषय	218	ENTREPRENEURSHIP	10.01.2023 to 20.01.2023
अतिरिक्त विषय			

संजीव कुमार

महाविद्यालय / +2 विद्यालय प्रधान का हस्ताक्षर  
एवं मुहर

परीक्षा नियंत्रक (30MA0)

परीक्षार्थी के लिए आवश्यक निर्देश

- \* BSEB UNIQUE Id सत्र 2021-23 परीक्षा के लिए सूचीकृत नियमित (Regular) तथा स्वतंत्र (Private) परीक्षार्थी के लिए जारी किया गया है। इसलिए सत्र 2021-23 से पूर्व के सूचीकृत परीक्षार्थी के लिए BSEB UNIQUE Id मान्य नहीं है।
- प्रायोगिक परीक्षा दिनांक 10.01.2023 से 20.01.2023 तक संचालित होगी। केन्द्राधीक्षक दिनांक 10.01.2023 से 20.01.2023 तक की अवधि में परीक्षार्थियों की संख्या के अनुसार तिथि एवं पाली का निर्धारण करके प्रायोगिक परीक्षा केंद्र पर आवंटित सभी परीक्षार्थियों के प्रायोगिक विषयों की परीक्षा आयोजित करेंगे।
- परीक्षार्थी अपने इस प्रवेश-पत्र में उल्लिखित प्रायोगिक परीक्षा केंद्र पर दिनांक 10.01.2023 को पूर्वाह्न 09:00 बजे अनिवार्य रूप से जाकर परीक्षा केंद्र के परिसर की सूचना पट्ट से यह जानकारी प्राप्त कर लेंगे कि उनके द्वारा चयनित विषय की प्रायोगिक परीक्षा किस तिथि एवं किस पाली में संचालित होगी, जिसमें उन्हें सम्मिलित होना अनिवार्य है।
- परीक्षार्थी के प्रत्येक प्रायोगिक विषय की परीक्षा के लिए 08 पृष्ठों की केवल एक ही उत्तरपुस्तिका मिलेगी। अतिरिक्त उत्तरपुस्तिका नहीं दी जाएगी। परीक्षार्थी उत्तरपुस्तिका लेते ही यह सुनिश्चित कर लें कि इसमें 8 पृष्ठ हैं एवं सही क्रम में हैं।
- उत्तरपुस्तिका प्राप्त होते ही परीक्षार्थी अपने प्रवेश-पत्र तथा उत्तरपुस्तिका पर मुद्रित विवरणों (Details) का मिलान कर यह अवश्य सुनिश्चित हो लें कि जो उत्तरपुस्तिका परीक्षक द्वारा उन्हें दी गई है, वह उन्हीं की है। भिन्न विवरणों की उत्तरपुस्तिका प्राप्त होने पर उसे तुरंत परीक्षक को वापस लौटा दिया जाए।
- उत्तरपुस्तिका प्राप्त होने पर परीक्षार्थी उनके आवरण पृष्ठ के पीछे अंकित "परीक्षार्थियों के लिए निर्देश" अवश्य पढ़ें एवं उसका अनुपालन करें।
- परीक्षार्थी अपनी उत्तरपुस्तिका के कवर पृष्ठ के ऊपरी बायें तथा दायें भागों में क्रमांक-(1) में अपने उत्तर देने का माध्यम अंकित करते हुए क्रमांक-(2) में अपना पूर्ण हस्ताक्षर अंकित करें। इसके अलावा अन्य मुद्रित विवरणों में किसी भी प्रकार से कोई छेड़-छाड़ नहीं करें।
- प्रायोगिक परीक्षा की उत्तरपुस्तिका के आवरण पृष्ठ के निचले बायें एवं दायें भागों को परीक्षार्थी द्वारा कदापि नहीं भरा जाएगा। अगर परीक्षार्थी इस भाग को भरते हैं, तो परीक्षार्थी का इस विषय में परीक्षाफल रद्द किया जा सकता है। ये दोनों भाग आंतरिक/बाह्य परीक्षकों को भरने के लिए दिया गया है।
- उत्तरपुस्तिका के पन्नों के दोनों पृष्ठों पर तथा प्रत्येक लाइन पर लिखें एवं पृष्ठों को नष्ट न करें।
- यदि रफ कार्य करने की आवश्यकता हो, तो परीक्षार्थी उत्तरपुस्तिका के अंतिम पृष्ठ पर रफ कार्य करके उसे काट दे/क्रॉस (x) कर दें।
- उत्तरपुस्तिका के आंतरिक पृष्ठों पर दाहिने हाशिए में लाइन खींचकर सादा स्थान छोड़ रखा गया है। शेष स्थान रून्ड है। परीक्षार्थी दाहिने हाशिए के सादे स्थान में कुछ भी नहीं लिखेंगे, चूंकि यह भाग परीक्षक के उपयोग के लिए है।
- उत्तरपुस्तिका के पृष्ठों को मोड़ें- फाड़ें नहीं तथा बीच-बीच में व्यर्थ ही खाली न छोड़ें।
- प्रश्न-पत्र में दी हुई संख्या के अनुसार अपने उत्तरों की संख्या लिखें।
- व्हाइटनगर, ब्लेड तथा नाखून का इस्तेमाल करना सर्वथा वर्जित है, अन्यथा परीक्षाफल अमान्य कर दिया जाएगा।
- प्रश्नोत्तर के समाप्त होने पर अंतिम में नीचे एक क्षैतिज रेखा खींच दें।
- आंतरिक परीक्षक द्वारा उपलब्ध कराये गए उपस्थिति-पत्रक में परीक्षार्थी द्वारा यथा-स्तम्भ परीक्षा की तिथि अंकित करते हुए उत्तरपुस्तिका की क्रम संख्या लिखकर अपना हस्ताक्षर किया जाएगा। परीक्षार्थी की उपस्थिति, अनुपस्थिति एवं निष्कासन से संबंधित संगत गोले को नीले/काले पेन से परीक्षक द्वारा भरा जाएगा न कि परीक्षार्थी द्वारा।
- परीक्षार्थी अपनी उत्तरपुस्तिका को आन्तरिक परीक्षक के पास जमा किये बिना परीक्षा भवन न छोड़ें।
- परीक्षा केंद्र में कैलकुलेटर, मोबाइल फोन, इयर फोन, पेजर, ब्लूटूथ या इस प्रकार का कोई अन्य इलेक्ट्रॉनिक उपकरण ले जाना सख्त मना है।
- जाँच परीक्षा में गैर-उत्प्रेषित या जाँच परीक्षा में अनुपस्थित छात्र/छात्रा इंटरमीडिएट वार्षिक प्रायोगिक परीक्षा, 2023 में कदापि सम्मिलित नहीं हो सकते हैं।



बिहार विद्यालय परीक्षा समिति, पटना  
BIHAR SCHOOL EXAMINATION BOARD, PATNA  
इंटरमीडिएट वार्षिक परीक्षा, 2023  
INTERMEDIATE ANNUAL EXAMINATION, 2023  
प्रायोगिक परीक्षा का प्रवेश पत्र  
Admit Card For Practical Examination

संकाय: बाणिज्य  
FACULTY: COMMERCE

\* BSEB UNIQUE Id:- 2211110013011  
कॉलेज/+2 स्कूल का नाम GAYA COLLEGE, GAYA  
परीक्षार्थी का नाम RITIK KUMAR  
माता का नाम RUBI DEVI  
पिता का नाम NARESH KUMAR  
परीक्षार्थी का आधार नं० 991267241227 दिव्यांग कोटि NO  
सूचीकरण संख्या/वर्ष R-210013586-21 परीक्षार्थी की कोटि REGULAR  
रोल कोड 21001 रोल क्रमांक 23020710 लिंग MALE



परीक्षा केंद्र का नाम GAYA COLLEGE, GAYA

प्रायोगिक परीक्षा के विषय (निर्धारित परीक्षा कार्यक्रम सहित)

प्रायोगिक विषय	विषय कोड	विषय का नाम	परीक्षा की तारीख
वैकल्पिक विषय	218	ENTREPRENEURSHIP	10.01.2023 to 20.01.2023
अतिरिक्त विषय			

संजीव कुमार

महाविद्यालय / +2 विद्यालय प्रधान का हस्ताक्षर  
एवं मुहर

परीक्षा नियंत्रक (30MA0)

परीक्षार्थी के लिए आवश्यक निर्देश

- \* BSEB UNIQUE Id सत्र 2021-23 परीक्षा के लिए सूचीकृत नियमित (Regular) तथा स्वतंत्र (Private) परीक्षार्थी के लिए जारी किया गया है। इसलिए सत्र 2021-23 से पूर्व के सूचीकृत परीक्षार्थी के लिए BSEB UNIQUE Id मान्य नहीं है।
- प्रायोगिक परीक्षा दिनांक 10.01.2023 से 20.01.2023 तक संचालित होगी। केन्द्राधीक्षक दिनांक 10.01.2023 से 20.01.2023 तक की अवधि में परीक्षार्थियों की संख्या के अनुसार तिथि एवं पाली का निर्धारण करके प्रायोगिक परीक्षा केन्द्र पर आवंटित सभी परीक्षार्थियों के प्रायोगिक विषयों की परीक्षा आयोजित करेंगे।
- परीक्षार्थी अपने इस प्रवेश-पत्र में उल्लिखित प्रायोगिक परीक्षा केन्द्र पर दिनांक 10.01.2023 को पूर्वाह्न 09:00 बजे अनिवार्य रूप से जाकर परीक्षा केन्द्र के परिसर की सूचना पट्ट से यह जानकारी प्राप्त कर लेंगे कि उनके द्वारा चयनित विषय की प्रायोगिक परीक्षा किस तिथि एवं किस पाली में संचालित होगी, जिसमें उन्हें सम्मिलित होना अनिवार्य है।
- परीक्षार्थी के प्रत्येक प्रायोगिक विषय की परीक्षा के लिए 08 पृष्ठों की केवल एक ही उत्तरपुस्तिका मिलेगी। अतिरिक्त उत्तरपुस्तिका नहीं दी जाएगी। परीक्षार्थी उत्तरपुस्तिका लेते ही यह सुनिश्चित कर लें कि इसमें 8 पृष्ठ हैं एवं सही क्रम में हैं।
- उत्तरपुस्तिका प्राप्त होते ही परीक्षार्थी अपने प्रवेश-पत्र तथा उत्तरपुस्तिका पर मुद्रित विवरणों (Details) का मिलान कर यह अवश्य सुनिश्चित हो लें कि जो उत्तरपुस्तिका परीक्षक द्वारा उन्हें दी गई है, वह उन्हीं की है। भिन्न विवरणों की उत्तरपुस्तिका प्राप्त होने पर उसे तुरंत परीक्षक को वापस लौटा दिया जाए।
- उत्तरपुस्तिका प्राप्त होने पर परीक्षार्थी उनके आवरण पृष्ठ के पीछे अंकित "परीक्षार्थियों के लिए निर्देश" अवश्य पढ़ें एवं उसका अनुपालन करें।
- परीक्षार्थी अपनी उत्तरपुस्तिका के कवर पृष्ठ के ऊपरी बायें तथा दायें भागों में क्रमांक-(1) में अपने उत्तर देने का माध्यम अंकित करते हुए क्रमांक-(2) में अपना पूर्ण हस्ताक्षर अंकित करें। इसके अलावा अन्य मुद्रित विवरणों में किसी भी प्रकार से कोई छेड़-छाड़ नहीं करें।
- प्रायोगिक परीक्षा की उत्तरपुस्तिका के आवरण पृष्ठ के निचले बायें एवं दायें भागों को परीक्षार्थी द्वारा कदापि नहीं भरा जाएगा। अगर परीक्षार्थी इस भाग को भरते हैं, तो परीक्षार्थी का इस विषय में परीक्षाफल रद्द किया जा सकता है। ये दोनों भाग आंतरिक/बाह्य परीक्षकों को भरने के लिए दिया गया है।
- उत्तरपुस्तिका के पन्नों के दोनों पृष्ठों पर तथा प्रत्येक लाइन पर लिखें एवं पृष्ठों को नष्ट न करें।
- यदि रफ कार्य करने की आवश्यकता हो, तो परीक्षार्थी उत्तरपुस्तिका के अंतिम पृष्ठ पर रफ कार्य करके उसे काट दे/क्रॉस (x) कर दें।
- उत्तरपुस्तिका के आंतरिक पृष्ठों पर दाहिने हाशिए में लाइन खींचकर सादा स्थान छोड़ रखा गया है। शेष स्थान रून्ड है। परीक्षार्थी दाहिने हाशिए के सादे स्थान में कुछ भी नहीं लिखेंगे, चूंकि यह भाग परीक्षक के उपयोग के लिए है।
- उत्तरपुस्तिका के पृष्ठों को मोड़ें- फाड़ें नहीं तथा बीच-बीच में व्यर्थ ही खाली न छोड़ें।
- प्रश्न-पत्र में दी हुई संख्या के अनुसार अपने उत्तरों की संख्या लिखें।
- व्हाइटनगर, ब्लेड तथा नाखून का इस्तेमाल करना सर्वथा वर्जित है, अन्यथा परीक्षाफल अमान्य कर दिया जाएगा।
- प्रश्नोत्तर के समाप्त होने पर अंतिम में नीचे एक क्षैतिज रेखा खींच दें।
- आंतरिक परीक्षक द्वारा उपलब्ध कराये गए उपस्थिति-पत्रक में परीक्षार्थी द्वारा यथा-स्तम्भ परीक्षा की तिथि अंकित करते हुए उत्तरपुस्तिका की क्रम संख्या लिखकर अपना हस्ताक्षर किया जाएगा। परीक्षार्थी की उपस्थिति, अनुपस्थिति एवं निष्कासन से संबंधित संगत गोले को नीले/काले पेन से परीक्षक द्वारा भरा जाएगा न कि परीक्षार्थी द्वारा।
- परीक्षार्थी अपनी उत्तरपुस्तिका को आन्तरिक परीक्षक के पास जमा किये बिना परीक्षा भवन न छोड़ें।
- परीक्षा केन्द्र में कैलकुलेटर, मोबाइल फोन, इयर फोन, पेजर, ब्लूटूथ या इस प्रकार का कोई अन्य इलेक्ट्रॉनिक उपकरण ले जाना सख्त मना है।
- जाँच परीक्षा में गैर-उत्प्रेषित या जाँच परीक्षा में अनुपस्थित छात्र/छात्रा इंटरमीडिएट वार्षिक प्रायोगिक परीक्षा, 2023 में कदापि सम्मिलित नहीं हो सकते हैं।



बिहार विद्यालय परीक्षा समिति, पटना  
BIHAR SCHOOL EXAMINATION BOARD, PATNA  
इंटरमीडिएट वार्षिक परीक्षा, 2023  
INTERMEDIATE ANNUAL EXAMINATION, 2023  
प्रायोगिक परीक्षा का प्रवेश पत्र  
Admit Card For Practical Examination

संकाय: बाणिज्य  
FACULTY: COMMERCE

\* BSEB UNIQUE Id:- 2212110010498  
कॉलेज/+2 स्कूल का नाम GAYA COLLEGE, GAYA  
परीक्षार्थी का नाम MEDHA KUMARI  
माता का नाम MINI DEVI  
पिता का नाम UPENDRA MISHRA  
परीक्षार्थी का आधार नं० 474259191915 दिव्यांग कोटि NO  
सूचीकरण संख्या/वर्ष R-210013031-21 परीक्षार्थी की कोटि REGULAR  
रोल कोड 21001 रोल क्रमांक 23020159 लिंग FEMALE



परीक्षा केंद्र का नाम GAYA COLLEGE, GAYA

प्रायोगिक परीक्षा के विषय (निर्धारित परीक्षा कार्यक्रम सहित)

प्रायोगिक विषय	विषय कोड	विषय का नाम	परीक्षा की तारीख
वैकल्पिक विषय	218	ENTREPRENEURSHIP	10.01.2023 to 20.01.2023
अतिरिक्त विषय			

संजीव कुमार

महाविद्यालय / +2 विद्यालय प्रधान का हस्ताक्षर  
एवं मुहर

परीक्षा नियंत्रक (30MA0)

परीक्षार्थी के लिए आवश्यक निर्देश

- \* BSEB UNIQUE Id सत्र 2021-23 परीक्षा के लिए सूचीकृत नियमित (Regular) तथा स्वतंत्र (Private) परीक्षार्थी के लिए जारी किया गया है। इसलिए सत्र 2021-23 से पूर्व के सूचीकृत परीक्षार्थी के लिए BSEB UNIQUE Id मान्य नहीं है।
- प्रायोगिक परीक्षा दिनांक 10.01.2023 से 20.01.2023 तक संचालित होगी। केन्द्राधीक्षक दिनांक 10.01.2023 से 20.01.2023 तक की अवधि में परीक्षार्थियों की संख्या के अनुसार तिथि एवं पाली का निर्धारण करके प्रायोगिक परीक्षा केन्द्र पर आवंटित सभी परीक्षार्थियों के प्रायोगिक विषयों की परीक्षा आयोजित करेंगे।
- परीक्षार्थी अपने इस प्रवेश-पत्र में उल्लिखित प्रायोगिक परीक्षा केन्द्र पर दिनांक 10.01.2023 को पूर्वाह्न 09:00 बजे अनिवार्य रूप से जाकर परीक्षा केन्द्र के परिसर की सूचना पट्ट से यह जानकारी प्राप्त कर लेंगे कि उनके द्वारा चयनित विषय की प्रायोगिक परीक्षा किस तिथि एवं किस पाली में संचालित होगी, जिसमें उन्हें सम्मिलित होना अनिवार्य है।
- परीक्षार्थी के प्रत्येक प्रायोगिक विषय की परीक्षा के लिए 08 पृष्ठों की केवल एक ही उत्तरपुस्तिका मिलेगी। अतिरिक्त उत्तरपुस्तिका नहीं दी जाएगी। परीक्षार्थी उत्तरपुस्तिका लेते ही यह सुनिश्चित कर लें कि इसमें 8 पृष्ठ हैं एवं सही क्रम में हैं।
- उत्तरपुस्तिका प्राप्त होते ही परीक्षार्थी अपने प्रवेश-पत्र तथा उत्तरपुस्तिका पर मुद्रित विवरणों (Details) का मिलान कर यह अवश्य सुनिश्चित हो लें कि जो उत्तरपुस्तिका परीक्षक द्वारा उन्हें दी गई है, वह उन्हीं की है। भिन्न विवरणों की उत्तरपुस्तिका प्राप्त होने पर उसे तुरंत परीक्षक को वापस लौटा दिया जाए।
- उत्तरपुस्तिका प्राप्त होने पर परीक्षार्थी उनके आवरण पृष्ठ के पीछे अंकित "परीक्षार्थियों के लिए निर्देश" अवश्य पढ़ें एवं उसका अनुपालन करें।
- परीक्षार्थी अपनी उत्तरपुस्तिका के कवर पृष्ठ के ऊपरी बायें तथा दायें भागों में क्रमांक-(1) में अपने उत्तर देने का माध्यम अंकित करते हुए क्रमांक-(2) में अपना पूर्ण हस्ताक्षर अंकित करें। इसके अलावा अन्य मुद्रित विवरणों में किसी भी प्रकार से कोई छेड़-छाड़ नहीं करें।
- प्रायोगिक परीक्षा की उत्तरपुस्तिका के आवरण पृष्ठ के निचले बायें एवं दायें भागों को परीक्षार्थी द्वारा कदापि नहीं भरा जाएगा। अगर परीक्षार्थी इस भाग को भरते हैं, तो परीक्षार्थी का इस विषय में परीक्षाफल रद्द किया जा सकता है। ये दोनों भाग आंतरिक/बाह्य परीक्षकों को भरने के लिए दिया गया है।
- उत्तरपुस्तिका के पन्नों के दोनों पृष्ठों पर तथा प्रत्येक लाइन पर लिखें एवं पृष्ठों को नष्ट न करें।
- यदि रफ कार्य करने की आवश्यकता हो, तो परीक्षार्थी उत्तरपुस्तिका के अंतिम पृष्ठ पर रफ कार्य करके उसे काट दे/क्रॉस (x) कर दें।
- उत्तरपुस्तिका के आंतरिक पृष्ठों पर दाहिने हाशिए में लाइन खींचकर सादा स्थान छोड़ रखा गया है। शेष स्थान रून्ड है। परीक्षार्थी दाहिने हाशिए के सादे स्थान में कुछ भी नहीं लिखेंगे, चूंकि यह भाग परीक्षक के उपयोग के लिए है।
- उत्तरपुस्तिका के पृष्ठों को मोड़ें- फाड़ें नहीं तथा बीच-बीच में व्यर्थ ही खाली न छोड़ें।
- प्रश्न-पत्र में दी हुई संख्या के अनुसार अपने उत्तरों की संख्या लिखें।
- व्हाइटनगर, ब्लेड तथा नाखून का इस्तेमाल करना सर्वथा वर्जित है, अन्यथा परीक्षाफल अमान्य कर दिया जाएगा।
- प्रश्नोत्तर के समाप्त होने पर अंतिम में नीचे एक क्षैतिज रेखा खींच दें।
- आंतरिक परीक्षक द्वारा उपलब्ध कराये गए उपस्थिति-पत्रक में परीक्षार्थी द्वारा यथा-स्तम्भ परीक्षा की तिथि अंकित करते हुए उत्तरपुस्तिका की क्रम संख्या लिखकर अपना हस्ताक्षर किया जाएगा। परीक्षार्थी की उपस्थित, अनुपस्थित एवं निष्कासन से संबंधित संगत गोले को नीले/काले पेन से परीक्षक द्वारा भरा जाएगा न कि परीक्षार्थी द्वारा।
- परीक्षार्थी अपनी उत्तरपुस्तिका को आन्तरिक परीक्षक के पास जमा किये बिना परीक्षा भवन न छोड़ें।
- परीक्षा केन्द्र में कैलकुलेटर, मोबाइल फोन, इयर फोन, पेजर, ब्लूटूथ या इस प्रकार का कोई अन्य इलेक्ट्रॉनिक उपकरण ले जाना सख्त मना है।
- जाँच परीक्षा में गैर-उत्प्रेषित या जाँच परीक्षा में अनुपस्थित छात्र/छात्रा इंटरमीडिएट वार्षिक प्रायोगिक परीक्षा, 2023 में कदापि सम्मिलित नहीं हो सकते हैं।



बिहार विद्यालय परीक्षा समिति, पटना  
BIHAR SCHOOL EXAMINATION BOARD, PATNA  
इंटरमीडिएट वार्षिक परीक्षा, 2023  
INTERMEDIATE ANNUAL EXAMINATION, 2023  
प्रायोगिक परीक्षा का प्रवेश पत्र  
Admit Card For Practical Examination

संकाय: बाणिज्य  
FACULTY: COMMERCE

\* BSEB UNIQUE Id:- 2211110012159  
कॉलेज/+2 स्कूल का नाम GAYA COLLEGE, GAYA  
परीक्षार्थी का नाम KARAN KUMAR SAHANI  
माता का नाम SHOBHA SAHANI  
पिता का नाम ASHOK KUMAR SAHANI  
परीक्षार्थी का आधार नं० 293133745377 दिव्यांग कोटि NO  
सूचीकरण संख्या/वर्ष R-210013430-21 परीक्षार्थी की कोटि REGULAR  
रोल कोड 21001 रोल क्रमांक 23020557 लिंग MALE



परीक्षा केंद्र का नाम GAYA COLLEGE, GAYA

प्रायोगिक परीक्षा के विषय (निर्धारित परीक्षा कार्यक्रम सहित)

प्रायोगिक विषय	विषय कोड	विषय का नाम	परीक्षा की तारीख
वैकल्पिक विषय	218	ENTREPRENEURSHIP	10.01.2023 to 20.01.2023
अतिरिक्त विषय			

संजीव कुमार

महाविद्यालय / +2 विद्यालय प्रधान का हस्ताक्षर  
एवं मुहर

परीक्षा नियंत्रक (30MA0)

परीक्षार्थी के लिए आवश्यक निर्देश

- \* BSEB UNIQUE Id सत्र 2021-23 परीक्षा के लिए सूचीकृत नियमित (Regular) तथा स्वतंत्र (Private) परीक्षार्थी के लिए जारी किया गया है। इसलिए सत्र 2021-23 से पूर्व के सूचीकृत परीक्षार्थी के लिए BSEB UNIQUE Id मान्य नहीं है।
- प्रायोगिक परीक्षा दिनांक 10.01.2023 से 20.01.2023 तक संचालित होगी। केन्द्राधीक्षक दिनांक 10.01.2023 से 20.01.2023 तक की अवधि में परीक्षार्थियों की संख्या के अनुसार तिथि एवं पाली का निर्धारण करके प्रायोगिक परीक्षा केंद्र पर आवंटित सभी परीक्षार्थियों के प्रायोगिक विषयों की परीक्षा आयोजित करेंगे।
- परीक्षार्थी अपने इस प्रवेश-पत्र में उल्लिखित प्रायोगिक परीक्षा केंद्र पर दिनांक 10.01.2023 को पूर्वाह्न 09:00 बजे अनिवार्य रूप से जाकर परीक्षा केंद्र के परिसर की सूचना पट्ट से यह जानकारी प्राप्त कर लेंगे कि उनके द्वारा चयनित विषय की प्रायोगिक परीक्षा किस तिथि एवं किस पाली में संचालित होगी, जिसमें उन्हें सम्मिलित होना अनिवार्य है।
- परीक्षार्थी के प्रत्येक प्रायोगिक विषय की परीक्षा के लिए 08 पृष्ठों की केवल एक ही उत्तरपुस्तिका मिलेगी। अतिरिक्त उत्तरपुस्तिका नहीं दी जाएगी। परीक्षार्थी उत्तरपुस्तिका लेते ही यह सुनिश्चित कर लें कि इसमें 8 पृष्ठ हैं एवं सही क्रम में हैं।
- उत्तरपुस्तिका प्राप्त होते ही परीक्षार्थी अपने प्रवेश-पत्र तथा उत्तरपुस्तिका पर मुद्रित विवरणों (Details) का मिलान कर यह अवश्य सुनिश्चित हो लें कि जो उत्तरपुस्तिका परीक्षक द्वारा उन्हें दी गई है, वह उन्हीं की है। भिन्न विवरणों की उत्तरपुस्तिका प्राप्त होने पर उसे तुरंत परीक्षक को वापस लौटा दिया जाए।
- उत्तरपुस्तिका प्राप्त होने पर परीक्षार्थी उनके आवरण पृष्ठ के पीछे अंकित "परीक्षार्थियों के लिए निर्देश" अवश्य पढ़ें एवं उसका अनुपालन करें।
- परीक्षार्थी अपनी उत्तरपुस्तिका के कवर पृष्ठ के ऊपरी बायें तथा दायें भागों में क्रमांक-(1) में अपने उत्तर देने का माध्यम अंकित करते हुए क्रमांक-(2) में अपना पूर्ण हस्ताक्षर अंकित करें। इसके अलावा अन्य मुद्रित विवरणों में किसी भी प्रकार से कोई छेड़-छाड़ नहीं करें।
- प्रायोगिक परीक्षा की उत्तरपुस्तिका के आवरण पृष्ठ के निचले बायें एवं दायें भागों को परीक्षार्थी द्वारा कदापि नहीं भरा जाएगा। अगर परीक्षार्थी इस भाग को भरते हैं, तो परीक्षार्थी का इस विषय में परीक्षाफल रद्द किया जा सकता है। ये दोनों भाग आंतरिक/बाह्य परीक्षकों को भरने के लिए दिया गया है।
- उत्तरपुस्तिका के पन्नों के दोनों पृष्ठों पर तथा प्रत्येक लाइन पर लिखें एवं पृष्ठों को नष्ट न करें।
- यदि रफ कार्य करने की आवश्यकता हो, तो परीक्षार्थी उत्तरपुस्तिका के अंतिम पृष्ठ पर रफ कार्य करके उसे काट दे/क्रॉस (x) कर दें।
- उत्तरपुस्तिका के आंतरिक पृष्ठों पर दाहिने हाशिए में लाइन खींचकर सादा स्थान छोड़ रखा गया है। शेष स्थान रून्ड है। परीक्षार्थी दाहिने हाशिए के सादे स्थान में कुछ भी नहीं लिखेंगे, चूंकि यह भाग परीक्षक के उपयोग के लिए है।
- उत्तरपुस्तिका के पृष्ठों को मोड़ें- फाड़ें नहीं तथा बीच-बीच में व्यर्थ ही खाली न छोड़ें।
- प्रश्न-पत्र में दी हुई संख्या के अनुसार अपने उत्तरों की संख्या लिखें।
- व्हाइटनगर, ब्लेड तथा नाखून का इस्तेमाल करना सर्वथा वर्जित है, अन्यथा परीक्षाफल अमान्य कर दिया जाएगा।
- प्रश्नोत्तर के समाप्त होने पर अंतिम में नीचे एक क्षैतिज रेखा खींच दें।
- आंतरिक परीक्षक द्वारा उपलब्ध कराये गए उपस्थिति-पत्रक में परीक्षार्थी द्वारा यथा-स्तम्भ परीक्षा की तिथि अंकित करते हुए उत्तरपुस्तिका की क्रम संख्या लिखकर अपना हस्ताक्षर किया जाएगा। परीक्षार्थी की उपस्थिति, अनुपस्थिति एवं निष्कासन से संबंधित संगत गोले को नीले/काले पेन से परीक्षक द्वारा भरा जाएगा न कि परीक्षार्थी द्वारा।
- परीक्षार्थी अपनी उत्तरपुस्तिका को आन्तरिक परीक्षक के पास जमा किये बिना परीक्षा भवन न छोड़ें।
- परीक्षा केंद्र में कैलकुलेटर, मोबाइल फोन, इयर फोन, पेजर, ब्लूटूथ या इस प्रकार का कोई अन्य इलेक्ट्रॉनिक उपकरण ले जाना सख्त मना है।
- जाँच परीक्षा में गैर-उत्प्रेषित या जाँच परीक्षा में अनुपस्थित छात्र/छात्रा इंटरमीडिएट वार्षिक प्रायोगिक परीक्षा, 2023 में कदापि सम्मिलित नहीं हो सकते हैं।





बिहार विद्यालय परीक्षा समिति, पटना  
BIHAR SCHOOL EXAMINATION BOARD, PATNA  
इंटरमीडिएट वार्षिक परीक्षा, 2023  
INTERMEDIATE ANNUAL EXAMINATION, 2023  
प्रायोगिक परीक्षा का प्रवेश पत्र  
Admit Card For Practical Examination

संकाय: बाणिज्य  
FACULTY: COMMERCE

\* BSEB UNIQUE Id:- 2211110013482  
कॉलेज/+2 स्कूल का नाम GAYA COLLEGE, GAYA  
परीक्षार्थी का नाम SUMIT KUMAR  
माता का नाम SANGEETA DEVI  
पिता का नाम MANOJ KUMAR  
परीक्षार्थी का आधार नं० 999409683671 दिव्यांग कोटि NO  
सूचीकरण संख्या/वर्ष R-210013674-21 परीक्षार्थी की कोटि REGULAR  
रोल कोड 21001 रोल क्रमांक 23020796 लिंग MALE



परीक्षा केंद्र का नाम GAYA COLLEGE, GAYA

प्रायोगिक परीक्षा के विषय (निर्धारित परीक्षा कार्यक्रम सहित)

प्रायोगिक विषय	विषय कोड	विषय का नाम	परीक्षा की तारीख
वैकल्पिक विषय	218	ENTREPRENEURSHIP	10.01.2023 to 20.01.2023
अतिरिक्त विषय			

संजीव कुमार

महाविद्यालय / +2 विद्यालय प्रधान का हस्ताक्षर  
एवं मुहर

परीक्षा नियंत्रक (30MA0)

परीक्षार्थी के लिए आवश्यक निर्देश

- \* BSEB UNIQUE Id सत्र 2021-23 परीक्षा के लिए सूचीकृत नियमित (Regular) तथा स्वतंत्र (Private) परीक्षार्थी के लिए जारी किया गया है। इसलिए सत्र 2021-23 से पूर्व के सूचीकृत परीक्षार्थी के लिए BSEB UNIQUE Id मान्य नहीं है।
- प्रायोगिक परीक्षा दिनांक 10.01.2023 से 20.01.2023 तक संचालित होगी। केन्द्राधीक्षक दिनांक 10.01.2023 से 20.01.2023 तक की अवधि में परीक्षार्थियों की संख्या के अनुसार तिथि एवं पाली का निर्धारण करके प्रायोगिक परीक्षा केंद्र पर आवंटित सभी परीक्षार्थियों के प्रायोगिक विषयों की परीक्षा आयोजित करेंगे।
- परीक्षार्थी अपने इस प्रवेश-पत्र में उल्लिखित प्रायोगिक परीक्षा केंद्र पर दिनांक 10.01.2023 को पूर्वाह्न 09:00 बजे अनिवार्य रूप से जाकर परीक्षा केंद्र के परिसर की सूचना पट्ट से यह जानकारी प्राप्त कर लेंगे कि उनके द्वारा चयनित विषय की प्रायोगिक परीक्षा किस तिथि एवं किस पाली में संचालित होगी, जिसमें उन्हें सम्मिलित होना अनिवार्य है।
- परीक्षार्थी के प्रत्येक प्रायोगिक विषय की परीक्षा के लिए 08 पृष्ठों की केवल एक ही उत्तरपुस्तिका मिलेगी। अतिरिक्त उत्तरपुस्तिका नहीं दी जाएगी। परीक्षार्थी उत्तरपुस्तिका लेते ही यह सुनिश्चित कर लें कि इसमें 8 पृष्ठ हैं एवं सही क्रम में हैं।
- उत्तरपुस्तिका प्राप्त होते ही परीक्षार्थी अपने प्रवेश-पत्र तथा उत्तरपुस्तिका पर मुद्रित विवरणों (Details) का मिलान कर यह अवश्य सुनिश्चित हो लें कि जो उत्तरपुस्तिका परीक्षक द्वारा उन्हें दी गई है, वह उन्हीं की है। भिन्न विवरणों की उत्तरपुस्तिका प्राप्त होने पर उसे तुरंत परीक्षक को वापस लौटा दिया जाए।
- उत्तरपुस्तिका प्राप्त होने पर परीक्षार्थी उनके आवरण पृष्ठ के पीछे अंकित "परीक्षार्थियों के लिए निर्देश" अवश्य पढ़ें एवं उसका अनुपालन करें।
- परीक्षार्थी अपनी उत्तरपुस्तिका के कवर पृष्ठ के ऊपरी बायें तथा दायें भागों में क्रमांक-(1) में अपने उत्तर देने का माध्यम अंकित करते हुए क्रमांक-(2) में अपना पूर्ण हस्ताक्षर अंकित करें। इसके अलावा अन्य मुद्रित विवरणों में किसी भी प्रकार से कोई छेड़-छाड़ नहीं करें।
- प्रायोगिक परीक्षा की उत्तरपुस्तिका के आवरण पृष्ठ के निचले बायें एवं दायें भागों को परीक्षार्थी द्वारा कदापि नहीं भरा जाएगा। अगर परीक्षार्थी इस भाग को भरते हैं, तो परीक्षार्थी का इस विषय में परीक्षाफल रद्द किया जा सकता है। ये दोनों भाग आंतरिक/बाह्य परीक्षकों को भरने के लिए दिया गया है।
- उत्तरपुस्तिका के पन्नों के दोनों पृष्ठों पर तथा प्रत्येक लाइन पर लिखें एवं पृष्ठों को नष्ट न करें।
- यदि रफ कार्य करने की आवश्यकता हो, तो परीक्षार्थी उत्तरपुस्तिका के अंतिम पृष्ठ पर रफ कार्य करके उसे काट दे/क्रॉस (x) कर दें।
- उत्तरपुस्तिका के आंतरिक पृष्ठों पर दाहिने हाशिए में लाइन खींचकर सादा स्थान छोड़ रखा गया है। शेष स्थान रून्ड है। परीक्षार्थी दाहिने हाशिए के सादे स्थान में कुछ भी नहीं लिखेंगे, चूंकि यह भाग परीक्षक के उपयोग के लिए है।
- उत्तरपुस्तिका के पृष्ठों को मोड़ें- फाड़ें नहीं तथा बीच-बीच में व्यर्थ ही खाली न छोड़ें।
- प्रश्न-पत्र में दी हुई संख्या के अनुसार अपने उत्तरों की संख्या लिखें।
- व्हाइटनगर, ब्लेड तथा नाखून का इस्तेमाल करना सर्वथा वर्जित है, अन्यथा परीक्षाफल अमान्य कर दिया जाएगा।
- प्रश्नोत्तर के समाप्त होने पर अंतिम में नीचे एक क्षैतिज रेखा खींच दें।
- आंतरिक परीक्षक द्वारा उपलब्ध कराये गए उपस्थिति-पत्रक में परीक्षार्थी द्वारा यथा-स्तम्भ परीक्षा की तिथि अंकित करते हुए उत्तरपुस्तिका की क्रम संख्या लिखकर अपना हस्ताक्षर किया जाएगा। परीक्षार्थी की उपस्थिति, अनुपस्थिति एवं निष्कासन से संबंधित संगत गोले को नीले/काले पेन से परीक्षक द्वारा भरा जाएगा न कि परीक्षार्थी द्वारा।
- परीक्षार्थी अपनी उत्तरपुस्तिका को आन्तरिक परीक्षक के पास जमा किये बिना परीक्षा भवन न छोड़ें।
- परीक्षा केंद्र में कैलकुलेटर, मोबाइल फोन, इयर फोन, पेजर, ब्लूटूथ या इस प्रकार का कोई अन्य इलेक्ट्रॉनिक उपकरण ले जाना सख्त मना है।
- जाँच परीक्षा में गैर-उत्प्रेषित या जाँच परीक्षा में अनुपस्थित छात्र/छात्रा इंटरमीडिएट वार्षिक प्रायोगिक परीक्षा, 2023 में कदापि सम्मिलित नहीं हो सकते हैं।



बिहार विद्यालय परीक्षा समिति, पटना  
BIHAR SCHOOL EXAMINATION BOARD, PATNA  
इंटरमीडिएट वार्षिक परीक्षा, 2023  
INTERMEDIATE ANNUAL EXAMINATION, 2023  
प्रायोगिक परीक्षा का प्रवेश पत्र  
Admit Card For Practical Examination

संकाय: बाणिज्य  
FACULTY: COMMERCE

\* BSEB UNIQUE Id:- 2212110010939  
कॉलेज/+2 स्कूल का नाम GAYA COLLEGE, GAYA  
परीक्षार्थी का नाम SANJANA KUMARI  
माता का नाम RADHA DEVI  
पिता का नाम HARI PANDIT  
परीक्षार्थी का आधार नं० 942404240063 दिव्यांग कोटि NO  
सूचीकरण संख्या/वर्ष R-210013168-21 परीक्षार्थी की कोटि REGULAR  
रोल कोड 21001 रोल क्रमांक 23020297 लिंग FEMALE



परीक्षा केंद्र का नाम GAYA COLLEGE, GAYA

प्रायोगिक परीक्षा के विषय (निर्धारित परीक्षा कार्यक्रम सहित)

प्रायोगिक विषय	विषय कोड	विषय का नाम	परीक्षा की तारीख
वैकल्पिक विषय	218	ENTREPRENEURSHIP	10.01.2023 to 20.01.2023
अतिरिक्त विषय			

संजना कुमारी

महाविद्यालय / +2 विद्यालय प्रधान का हस्ताक्षर  
एवं मुहर

परीक्षा नियंत्रक (30MA0)

परीक्षार्थी के लिए आवश्यक निर्देश

- \* BSEB UNIQUE Id सत्र 2021-23 परीक्षा के लिए सूचीकृत नियमित (Regular) तथा स्वतंत्र (Private) परीक्षार्थी के लिए जारी किया गया है। इसलिए सत्र 2021-23 से पूर्व के सूचीकृत परीक्षार्थी के लिए BSEB UNIQUE Id मान्य नहीं है।
- प्रायोगिक परीक्षा दिनांक 10.01.2023 से 20.01.2023 तक संचालित होगी। केन्द्राधीक्षक दिनांक 10.01.2023 से 20.01.2023 तक की अवधि में परीक्षार्थियों की संख्या के अनुसार तिथि एवं पाली का निर्धारण करके प्रायोगिक परीक्षा केंद्र पर आवंटित सभी परीक्षार्थियों के प्रायोगिक विषयों की परीक्षा आयोजित करेंगे।
- परीक्षार्थी अपने इस प्रवेश-पत्र में उल्लिखित प्रायोगिक परीक्षा केंद्र पर दिनांक 10.01.2023 को पूर्वाह्न 09:00 बजे अनिवार्य रूप से जाकर परीक्षा केंद्र के परिसर की सूचना पट्ट से यह जानकारी प्राप्त कर लेंगे कि उनके द्वारा चयनित विषय की प्रायोगिक परीक्षा किस तिथि एवं किस पाली में संचालित होगी, जिसमें उन्हें सम्मिलित होना अनिवार्य है।
- परीक्षार्थी के प्रत्येक प्रायोगिक विषय की परीक्षा के लिए 08 पृष्ठों की केवल एक ही उत्तरपुस्तिका मिलेगी। अतिरिक्त उत्तरपुस्तिका नहीं दी जाएगी। परीक्षार्थी उत्तरपुस्तिका लेते ही यह सुनिश्चित कर लें कि इसमें 8 पृष्ठ हैं एवं सही क्रम में हैं।
- उत्तरपुस्तिका प्राप्त होते ही परीक्षार्थी अपने प्रवेश-पत्र तथा उत्तरपुस्तिका पर मुद्रित विवरणों (Details) का मिलान कर यह अवश्य सुनिश्चित हो लें कि जो उत्तरपुस्तिका परीक्षक द्वारा उन्हें दी गई है, वह उन्हीं की है। भिन्न विवरणों की उत्तरपुस्तिका प्राप्त होने पर उसे तुरंत परीक्षक को वापस लौटा दिया जाए।
- उत्तरपुस्तिका प्राप्त होने पर परीक्षार्थी उनके आवरण पृष्ठ के पीछे अंकित "परीक्षार्थियों के लिए निर्देश" अवश्य पढ़ें एवं उसका अनुपालन करें।
- परीक्षार्थी अपनी उत्तरपुस्तिका के कवर पृष्ठ के ऊपरी बायें तथा दायें भागों में क्रमांक-(1) में अपने उत्तर देने का माध्यम अंकित करते हुए क्रमांक-(2) में अपना पूर्ण हस्ताक्षर अंकित करें। इसके अलावा अन्य मुद्रित विवरणों में किसी भी प्रकार से कोई छेड़-छाड़ नहीं करें।
- प्रायोगिक परीक्षा की उत्तरपुस्तिका के आवरण पृष्ठ के निचले बायें एवं दायें भागों को परीक्षार्थी द्वारा कदापि नहीं भरा जाएगा। अगर परीक्षार्थी इस भाग को भरते हैं, तो परीक्षार्थी का इस विषय में परीक्षाफल रद्द किया जा सकता है। ये दोनों भाग आंतरिक/बाह्य परीक्षकों को भरने के लिए दिया गया है।
- उत्तरपुस्तिका के पन्नों के दोनों पृष्ठों पर तथा प्रत्येक लाइन पर लिखें एवं पृष्ठों को नष्ट न करें।
- यदि रफ कार्य करने की आवश्यकता हो, तो परीक्षार्थी उत्तरपुस्तिका के अंतिम पृष्ठ पर रफ कार्य करके उसे काट दे/क्रॉस (x) कर दें।
- उत्तरपुस्तिका के आंतरिक पृष्ठों पर दाहिने हाशिए में लाइन खींचकर सादा स्थान छोड़ रखा गया है। शेष स्थान रून्ड है। परीक्षार्थी दाहिने हाशिए के सादे स्थान में कुछ भी नहीं लिखेंगे, चूंकि यह भाग परीक्षक के उपयोग के लिए है।
- उत्तरपुस्तिका के पृष्ठों को मोड़ें- फाड़ें नहीं तथा बीच-बीच में व्यर्थ ही खाली न छोड़ें।
- प्रश्न-पत्र में दी हुई संख्या के अनुसार अपने उत्तरों की संख्या लिखें।
- व्हाइटनगर, ब्लेड तथा नाखून का इस्तेमाल करना सर्वथा वर्जित है, अन्यथा परीक्षाफल अमान्य कर दिया जाएगा।
- प्रश्नोत्तर के समाप्त होने पर अंतिम में नीचे एक क्षैतिज रेखा खींच दें।
- आंतरिक परीक्षक द्वारा उपलब्ध कराये गए उपस्थिति-पत्रक में परीक्षार्थी द्वारा यथा-स्तम्भ परीक्षा की तिथि अंकित करते हुए उत्तरपुस्तिका की क्रम संख्या लिखकर अपना हस्ताक्षर किया जाएगा। परीक्षार्थी की उपस्थिति, अनुपस्थिति एवं निष्कासन से संबंधित संगत गोले को नीले/काले पेन से परीक्षक द्वारा भरा जाएगा न कि परीक्षार्थी द्वारा।
- परीक्षार्थी अपनी उत्तरपुस्तिका को आन्तरिक परीक्षक के पास जमा किये बिना परीक्षा भवन न छोड़ें।
- परीक्षा केंद्र में कैलकुलेटर, मोबाइल फोन, इयर फोन, पेजर, ब्लूटूथ या इस प्रकार का कोई अन्य इलेक्ट्रॉनिक उपकरण ले जाना सख्त मना है।
- जाँच परीक्षा में गैर-उत्प्रेषित या जाँच परीक्षा में अनुपस्थित छात्र/छात्रा इंटरमीडिएट वार्षिक प्रायोगिक परीक्षा, 2023 में कदापि सम्मिलित नहीं हो सकते हैं।



बिहार विद्यालय परीक्षा समिति, पटना  
BIHAR SCHOOL EXAMINATION BOARD, PATNA  
इंटरमीडिएट वार्षिक परीक्षा, 2023  
INTERMEDIATE ANNUAL EXAMINATION, 2023  
प्रायोगिक परीक्षा का प्रवेश पत्र  
Admit Card For Practical Examination

संकाय: बाणिज्य  
FACULTY: COMMERCE

\* BSEB UNIQUE Id:- 2211110012706  
कॉलेज/+2 स्कूल का नाम GAYA COLLEGE, GAYA  
परीक्षार्थी का नाम PRINCE RAJ  
माता का नाम GITA KUMARI SINHA  
पिता का नाम RAJESH KUMAR  
परीक्षार्थी का आधार नं० 982020648678 दिव्यांग कोटि NO  
सूचीकरण संख्या/वर्ष R-210013528-21 परीक्षार्थी की कोटि REGULAR  
रोल कोड 21001 रोल क्रमांक 23020653 लिंग MALE



परीक्षा केंद्र का नाम GAYA COLLEGE, GAYA

प्रायोगिक परीक्षा के विषय (निर्धारित परीक्षा कार्यक्रम सहित)

प्रायोगिक विषय	विषय कोड	विषय का नाम	परीक्षा की तारीख
वैकल्पिक विषय	218	ENTREPRENEURSHIP	10.01.2023 to 20.01.2023
अतिरिक्त विषय			

संजो 13/12/23

महाविद्यालय / +2 विद्यालय प्रधान का हस्ताक्षर  
एवं मुहर

परीक्षा नियंत्रक (30MA0)

परीक्षार्थी के लिए आवश्यक निर्देश

- \* BSEB UNIQUE Id सत्र 2021-23 परीक्षा के लिए सूचीकृत नियमित (Regular) तथा स्वतंत्र (Private) परीक्षार्थी के लिए जारी किया गया है। इसलिए सत्र 2021-23 से पूर्व के सूचीकृत परीक्षार्थी के लिए BSEB UNIQUE Id मान्य नहीं है।
- प्रायोगिक परीक्षा दिनांक 10.01.2023 से 20.01.2023 तक संचालित होगी। केन्द्राधीक्षक दिनांक 10.01.2023 से 20.01.2023 तक की अवधि में परीक्षार्थियों की संख्या के अनुसार तिथि एवं पाली का निर्धारण करके प्रायोगिक परीक्षा केंद्र पर आवंटित सभी परीक्षार्थियों के प्रायोगिक विषयों की परीक्षा आयोजित करेंगे।
- परीक्षार्थी अपने इस प्रवेश-पत्र में उल्लिखित प्रायोगिक परीक्षा केंद्र पर दिनांक 10.01.2023 को पूर्वाह्न 09:00 बजे अनिवार्य रूप से जाकर परीक्षा केंद्र के परिसर की सूचना पट्ट से यह जानकारी प्राप्त कर लेंगे कि उनके द्वारा चयनित विषय की प्रायोगिक परीक्षा किस तिथि एवं किस पाली में संचालित होगी, जिसमें उन्हें सम्मिलित होना अनिवार्य है।
- परीक्षार्थी के प्रत्येक प्रायोगिक विषय की परीक्षा के लिए 08 पृष्ठों की केवल एक ही उत्तरपुस्तिका मिलेगी। अतिरिक्त उत्तरपुस्तिका नहीं दी जाएगी। परीक्षार्थी उत्तरपुस्तिका लेते ही यह सुनिश्चित कर लें कि इसमें 8 पृष्ठ हैं एवं सही क्रम में हैं।
- उत्तरपुस्तिका प्राप्त होते ही परीक्षार्थी अपने प्रवेश-पत्र तथा उत्तरपुस्तिका पर मुद्रित विवरणों (Details) का मिलान कर यह अवश्य सुनिश्चित हो लें कि जो उत्तरपुस्तिका परीक्षक द्वारा उन्हें दी गई है, वह उन्हीं की है। भिन्न विवरणों की उत्तरपुस्तिका प्राप्त होने पर उसे तुरंत परीक्षक को वापस लौटा दिया जाए।
- उत्तरपुस्तिका प्राप्त होने पर परीक्षार्थी उनके आवरण पृष्ठ के पीछे अंकित "परीक्षार्थियों के लिए निर्देश" अवश्य पढ़ें एवं उसका अनुपालन करें।
- परीक्षार्थी अपनी उत्तरपुस्तिका के कवर पृष्ठ के ऊपरी बायें तथा दायें भागों में क्रमांक-(1) में अपने उत्तर देने का माध्यम अंकित करते हुए क्रमांक-(2) में अपना पूर्ण हस्ताक्षर अंकित करें। इसके अलावा अन्य मुद्रित विवरणों में किसी भी प्रकार से कोई छेड़-छाड़ नहीं करें।
- प्रायोगिक परीक्षा की उत्तरपुस्तिका के आवरण पृष्ठ के निचले बायें एवं दायें भागों को परीक्षार्थी द्वारा कदापि नहीं भरा जाएगा। अगर परीक्षार्थी इस भाग को भरते हैं, तो परीक्षार्थी का इस विषय में परीक्षाफल रद्द किया जा सकता है। ये दोनों भाग आंतरिक/बाह्य परीक्षकों को भरने के लिए दिया गया है।
- उत्तरपुस्तिका के पन्नों के दोनों पृष्ठों पर तथा प्रत्येक लाइन पर लिखें एवं पृष्ठों को नष्ट न करें।
- यदि रफ कार्य करने की आवश्यकता हो, तो परीक्षार्थी उत्तरपुस्तिका के अंतिम पृष्ठ पर रफ कार्य करके उसे काट दे/क्रॉस (x) कर दें।
- उत्तरपुस्तिका के आंतरिक पृष्ठों पर दाहिने हाशिए में लाइन खींचकर सादा स्थान छोड़ रखा गया है। शेष स्थान रून्ड है। परीक्षार्थी दाहिने हाशिए के सादे स्थान में कुछ भी नहीं लिखेंगे, चूंकि यह भाग परीक्षक के उपयोग के लिए है।
- उत्तरपुस्तिका के पृष्ठों को मोड़ें- फाड़ें नहीं तथा बीच-बीच में व्यर्थ ही खाली न छोड़ें।
- प्रश्न-पत्र में दी हुई संख्या के अनुसार अपने उत्तरों की संख्या लिखें।
- व्हाइटनगर, ब्लेड तथा नाखून का इस्तेमाल करना सर्वथा वर्जित है, अन्यथा परीक्षाफल अमान्य कर दिया जाएगा।
- प्रश्नोत्तर के समाप्त होने पर अंतिम में नीचे एक क्षैतिज रेखा खींच दें।
- आंतरिक परीक्षक द्वारा उपलब्ध कराये गए उपस्थिति-पत्रक में परीक्षार्थी द्वारा यथा-स्तम्भ परीक्षा की तिथि अंकित करते हुए उत्तरपुस्तिका की क्रम संख्या लिखकर अपना हस्ताक्षर किया जाएगा। परीक्षार्थी की उपस्थित, अनुपस्थित एवं निष्कासन से संबंधित संगत गोले को नीले/काले पेन से परीक्षक द्वारा भरा जाएगा न कि परीक्षार्थी द्वारा।
- परीक्षार्थी अपनी उत्तरपुस्तिका को आन्तरिक परीक्षक के पास जमा किये बिना परीक्षा भवन न छोड़ें।
- परीक्षा केंद्र में कैलकुलेटर, मोबाइल फोन, इयर फोन, पेजर, ब्लूटूथ या इस प्रकार का कोई अन्य इलेक्ट्रॉनिक उपकरण ले जाना सख्त मना है।
- जाँच परीक्षा में गैर-उत्प्रेषित या जाँच परीक्षा में अनुपस्थित छात्र/छात्रा इंटरमीडिएट वार्षिक प्रायोगिक परीक्षा, 2023 में कदापि सम्मिलित नहीं हो सकते हैं।



बिहार विद्यालय परीक्षा समिति, पटना  
BIHAR SCHOOL EXAMINATION BOARD, PATNA  
इंटरमीडिएट वार्षिक परीक्षा, 2023  
INTERMEDIATE ANNUAL EXAMINATION, 2023  
प्रायोगिक परीक्षा का प्रवेश पत्र  
Admit Card For Practical Examination

संकाय: बाणिज्य  
FACULTY: COMMERCE

\* BSEB UNIQUE Id:- 2211110012654  
कॉलेज/+2 स्कूल का नाम GAYA COLLEGE, GAYA  
परीक्षार्थी का नाम PRATYUSH GUPTA  
माता का नाम SARITA GUPTA  
पिता का नाम SANJIV KUMAR GUPTA  
परीक्षार्थी का आधार नं० 246169264483 दिव्यांग कोटि NO  
सूचीकरण संख्या/वर्ष R-210013515-21 परीक्षार्थी की कोटि REGULAR  
रोल कोड 21001 रोल क्रमांक 23020640 लिंग MALE



Pratyush Gupta

परीक्षा केंद्र का नाम GAYA COLLEGE, GAYA

प्रायोगिक परीक्षा के विषय (निर्धारित परीक्षा कार्यक्रम सहित)

प्रायोगिक विषय	विषय कोड	विषय का नाम	परीक्षा की तारीख
वैकल्पिक विषय	218	ENTREPRENEURSHIP	10.01.2023 to 20.01.2023
अतिरिक्त विषय			

संजीव कुमार

महाविद्यालय / +2 विद्यालय प्रधान का हस्ताक्षर  
एवं मुहर

परीक्षा नियंत्रक (30MA0)

परीक्षार्थी के लिए आवश्यक निर्देश

- \* BSEB UNIQUE Id सत्र 2021-23 परीक्षा के लिए सूचीकृत नियमित (Regular) तथा स्वतंत्र (Private) परीक्षार्थी के लिए जारी किया गया है। इसलिए सत्र 2021-23 से पूर्व के सूचीकृत परीक्षार्थी के लिए BSEB UNIQUE Id मान्य नहीं है।
- प्रायोगिक परीक्षा दिनांक 10.01.2023 से 20.01.2023 तक संचालित होगी। केन्द्राधीक्षक दिनांक 10.01.2023 से 20.01.2023 तक की अवधि में परीक्षार्थियों की संख्या के अनुसार तिथि एवं पाली का निर्धारण करके प्रायोगिक परीक्षा केंद्र पर आवंटित सभी परीक्षार्थियों के प्रायोगिक विषयों की परीक्षा आयोजित करेंगे।
- परीक्षार्थी अपने इस प्रवेश-पत्र में उल्लिखित प्रायोगिक परीक्षा केंद्र पर दिनांक 10.01.2023 को पूर्वाह्न 09:00 बजे अनिवार्य रूप से जाकर परीक्षा केंद्र के परिसर की सूचना पट्ट से यह जानकारी प्राप्त कर लेंगे कि उनके द्वारा चयनित विषय की प्रायोगिक परीक्षा किस तिथि एवं किस पाली में संचालित होगी, जिसमें उन्हें सम्मिलित होना अनिवार्य है।
- परीक्षार्थी के प्रत्येक प्रायोगिक विषय की परीक्षा के लिए 08 पृष्ठों की केवल एक ही उत्तरपुस्तिका मिलेगी। अतिरिक्त उत्तरपुस्तिका नहीं दी जाएगी। परीक्षार्थी उत्तरपुस्तिका लेते ही यह सुनिश्चित कर लें कि इसमें 8 पृष्ठ हैं एवं सही क्रम में हैं।
- उत्तरपुस्तिका प्राप्त होते ही परीक्षार्थी अपने प्रवेश-पत्र तथा उत्तरपुस्तिका पर मुद्रित विवरणों (Details) का मिलान कर यह अवश्य सुनिश्चित हो लें कि जो उत्तरपुस्तिका परीक्षक द्वारा उन्हें दी गई है, वह उन्हीं की है। भिन्न विवरणों की उत्तरपुस्तिका प्राप्त होने पर उसे तुरंत परीक्षक को वापस लौटा दिया जाए।
- उत्तरपुस्तिका प्राप्त होने पर परीक्षार्थी उनके आवरण पृष्ठ के पीछे अंकित "परीक्षार्थियों के लिए निर्देश" अवश्य पढ़ें एवं उसका अनुपालन करें।
- परीक्षार्थी अपनी उत्तरपुस्तिका के कवर पृष्ठ के ऊपरी बायें तथा दायें भागों में क्रमांक-(1) में अपने उत्तर देने का माध्यम अंकित करते हुए क्रमांक-(2) में अपना पूर्ण हस्ताक्षर अंकित करें। इसके अलावा अन्य मुद्रित विवरणों में किसी भी प्रकार से कोई छेड़-छाड़ नहीं करें।
- प्रायोगिक परीक्षा की उत्तरपुस्तिका के आवरण पृष्ठ के निचले बायें एवं दायें भागों को परीक्षार्थी द्वारा कदापि नहीं भरा जाएगा। अगर परीक्षार्थी इस भाग को भरते हैं, तो परीक्षार्थी का इस विषय में परीक्षाफल रद्द किया जा सकता है। ये दोनों भाग आंतरिक/बाह्य परीक्षकों को भरने के लिए दिया गया है।
- उत्तरपुस्तिका के पन्नों के दोनों पृष्ठों पर तथा प्रत्येक लाइन पर लिखें एवं पृष्ठों को नष्ट न करें।
- यदि रफ कार्य करने की आवश्यकता हो, तो परीक्षार्थी उत्तरपुस्तिका के अंतिम पृष्ठ पर रफ कार्य करके उसे काट दे/क्रॉस (x) कर दें।
- उत्तरपुस्तिका के आंतरिक पृष्ठों पर दाहिने हाशिए में लाइन खींचकर सादा स्थान छोड़ रखा गया है। शेष स्थान रून्ड है। परीक्षार्थी दाहिने हाशिए के सादे स्थान में कुछ भी नहीं लिखेंगे, चूंकि यह भाग परीक्षक के उपयोग के लिए है।
- उत्तरपुस्तिका के पृष्ठों को मोड़ें- फाड़ें नहीं तथा बीच-बीच में व्यर्थ ही खाली न छोड़ें।
- प्रश्न-पत्र में दी हुई संख्या के अनुसार अपने उत्तरों की संख्या लिखें।
- व्हाइटनगर, ब्लेड तथा नाखून का इस्तेमाल करना सर्वथा वर्जित है, अन्यथा परीक्षाफल अमान्य कर दिया जाएगा।
- प्रश्नोत्तर के समाप्त होने पर अंतिम में नीचे एक क्षैतिज रेखा खींच दें।
- आंतरिक परीक्षक द्वारा उपलब्ध कराये गए उपस्थिति-पत्रक में परीक्षार्थी द्वारा यथा-स्तम्भ परीक्षा की तिथि अंकित करते हुए उत्तरपुस्तिका की क्रम संख्या लिखकर अपना हस्ताक्षर किया जाएगा। परीक्षार्थी की उपस्थिति, अनुपस्थिति एवं निष्कासन से संबंधित संगत गोले को नीले/काले पेन से परीक्षक द्वारा भरा जाएगा न कि परीक्षार्थी द्वारा।
- परीक्षार्थी अपनी उत्तरपुस्तिका को आन्तरिक परीक्षक के पास जमा किये बिना परीक्षा भवन न छोड़ें।
- परीक्षा केंद्र में कैलकुलेटर, मोबाइल फोन, इयर फोन, पेजर, ब्लूटूथ या इस प्रकार का कोई अन्य इलेक्ट्रॉनिक उपकरण ले जाना सख्त मना है।
- जाँच परीक्षा में गैर-उत्प्रेषित या जाँच परीक्षा में अनुपस्थित छात्र/छात्रा इंटरमीडिएट वार्षिक प्रायोगिक परीक्षा, 2023 में कदापि सम्मिलित नहीं हो सकते हैं।



बिहार विद्यालय परीक्षा समिति, पटना  
BIHAR SCHOOL EXAMINATION BOARD, PATNA  
इंटरमीडिएट वार्षिक परीक्षा, 2023  
INTERMEDIATE ANNUAL EXAMINATION, 2023  
प्रायोगिक परीक्षा का प्रवेश पत्र  
Admit Card For Practical Examination

संकाय: बाणिज्य  
FACULTY: COMMERCE

\* BSEB UNIQUE Id:- 2212110011255  
कॉलेज/+2 स्कूल का नाम GAYA COLLEGE, GAYA  
परीक्षार्थी का नाम UNNATI KUMARI  
माता का नाम NEELAM KUMARI  
पिता का नाम PURUSHOTTAM KUMAR  
परीक्षार्थी का आधार नं० 796755833247 दिव्यांग कोटि NO  
सूचीकरण संख्या/वर्ष R-210013256-21 परीक्षार्थी की कोटि REGULAR  
रोल कोड 21001 रोल क्रमांक 23020386 लिंग FEMALE



परीक्षा केंद्र का नाम GAYA COLLEGE, GAYA

प्रायोगिक परीक्षा के विषय (निर्धारित परीक्षा कार्यक्रम सहित)

प्रायोगिक विषय	विषय कोड	विषय का नाम	परीक्षा की तारीख
वैकल्पिक विषय	218	ENTREPRENEURSHIP	10.01.2023 to 20.01.2023
अतिरिक्त विषय			

संजीव कुमार

महाविद्यालय / +2 विद्यालय प्रधान का हस्ताक्षर  
एवं मुहर

परीक्षा नियंत्रक (30MA0)

परीक्षार्थी के लिए आवश्यक निर्देश

- \* BSEB UNIQUE Id सत्र 2021-23 परीक्षा के लिए सूचीकृत नियमित (Regular) तथा स्वतंत्र (Private) परीक्षार्थी के लिए जारी किया गया है। इसलिए सत्र 2021-23 से पूर्व के सूचीकृत परीक्षार्थी के लिए BSEB UNIQUE Id मान्य नहीं है।
- प्रायोगिक परीक्षा दिनांक 10.01.2023 से 20.01.2023 तक संचालित होगी। केन्द्राधीक्षक दिनांक 10.01.2023 से 20.01.2023 तक की अवधि में परीक्षार्थियों की संख्या के अनुसार तिथि एवं पाली का निर्धारण करके प्रायोगिक परीक्षा केन्द्र पर आवंटित सभी परीक्षार्थियों के प्रायोगिक विषयों की परीक्षा आयोजित करेंगे।
- परीक्षार्थी अपने इस प्रवेश-पत्र में उल्लिखित प्रायोगिक परीक्षा केन्द्र पर दिनांक 10.01.2023 को पूर्वाह्न 09:00 बजे अनिवार्य रूप से जाकर परीक्षा केन्द्र के परिसर की सूचना पट्ट से यह जानकारी प्राप्त कर लेंगे कि उनके द्वारा चयनित विषय की प्रायोगिक परीक्षा किस तिथि एवं किस पाली में संचालित होगी, जिसमें उन्हें सम्मिलित होना अनिवार्य है।
- परीक्षार्थी के प्रत्येक प्रायोगिक विषय की परीक्षा के लिए 08 पृष्ठों की केवल एक ही उत्तरपुस्तिका मिलेगी। अतिरिक्त उत्तरपुस्तिका नहीं दी जाएगी। परीक्षार्थी उत्तरपुस्तिका लेते ही यह सुनिश्चित कर लें कि इसमें 8 पृष्ठ हैं एवं सही क्रम में हैं।
- उत्तरपुस्तिका प्राप्त होते ही परीक्षार्थी अपने प्रवेश-पत्र तथा उत्तरपुस्तिका पर मुद्रित विवरणों (Details) का मिलान कर यह अवश्य सुनिश्चित हो लें कि जो उत्तरपुस्तिका परीक्षक द्वारा उन्हें दी गई है, वह उन्हीं की है। भिन्न विवरणों की उत्तरपुस्तिका प्राप्त होने पर उसे तुरंत परीक्षक को वापस लौटा दिया जाए।
- उत्तरपुस्तिका प्राप्त होने पर परीक्षार्थी उनके आवरण पृष्ठ के पीछे अंकित "परीक्षार्थियों के लिए निर्देश" अवश्य पढ़ें एवं उसका अनुपालन करें।
- परीक्षार्थी अपनी उत्तरपुस्तिका के कवर पृष्ठ के ऊपरी बायें तथा दायें भागों में क्रमांक-(1) में अपने उत्तर देने का माध्यम अंकित करते हुए क्रमांक-(2) में अपना पूर्ण हस्ताक्षर अंकित करें। इसके अलावा अन्य मुद्रित विवरणों में किसी भी प्रकार से कोई छेड़-छाड़ नहीं करें।
- प्रायोगिक परीक्षा की उत्तरपुस्तिका के आवरण पृष्ठ के निचले बायें एवं दायें भागों को परीक्षार्थी द्वारा कदापि नहीं भरा जाएगा। अगर परीक्षार्थी इस भाग को भरते हैं, तो परीक्षार्थी का इस विषय में परीक्षाफल रद्द किया जा सकता है। ये दोनों भाग आंतरिक/बाह्य परीक्षकों को भरने के लिए दिया गया है।
- उत्तरपुस्तिका के पन्नों के दोनों पृष्ठों पर तथा प्रत्येक लाइन पर लिखें एवं पृष्ठों को नष्ट न करें।
- यदि रफ कार्य करने की आवश्यकता हो, तो परीक्षार्थी उत्तरपुस्तिका के अंतिम पृष्ठ पर रफ कार्य करके उसे काट दे/क्रॉस (x) कर दें।
- उत्तरपुस्तिका के आंतरिक पृष्ठों पर दाहिने हाशिए में लाइन खींचकर सादा स्थान छोड़ रखा गया है। शेष स्थान रून्ड है। परीक्षार्थी दाहिने हाशिए के सादे स्थान में कुछ भी नहीं लिखेंगे, चूंकि यह भाग परीक्षक के उपयोग के लिए है।
- उत्तरपुस्तिका के पृष्ठों को मोड़ें- फाड़ें नहीं तथा बीच-बीच में व्यर्थ ही खाली न छोड़ें।
- प्रश्न-पत्र में दी हुई संख्या के अनुसार अपने उत्तरों की संख्या लिखें।
- व्हाइटनगर, ब्लेड तथा नाखून का इस्तेमाल करना सर्वथा वर्जित है, अन्यथा परीक्षाफल अमान्य कर दिया जाएगा।
- प्रश्नोत्तर के समाप्त होने पर अंतिम में नीचे एक क्षैतिज रेखा खींच दें।
- आंतरिक परीक्षक द्वारा उपलब्ध कराये गए उपस्थिति-पत्रक में परीक्षार्थी द्वारा यथा-स्तम्भ परीक्षा की तिथि अंकित करते हुए उत्तरपुस्तिका की क्रम संख्या लिखकर अपना हस्ताक्षर किया जाएगा। परीक्षार्थी की उपस्थिति, अनुपस्थिति एवं निष्कासन से संबंधित संगत गोले को नीले/काले पेन से परीक्षक द्वारा भरा जाएगा न कि परीक्षार्थी द्वारा।
- परीक्षार्थी अपनी उत्तरपुस्तिका को आन्तरिक परीक्षक के पास जमा किये बिना परीक्षा भवन न छोड़ें।
- परीक्षा केन्द्र में कैलकुलेटर, मोबाइल फोन, इयर फोन, पेजर, ब्लूटूथ या इस प्रकार का कोई अन्य इलेक्ट्रॉनिक उपकरण ले जाना सख्त मना है।
- जाँच परीक्षा में गैर-उत्प्रेषित या जाँच परीक्षा में अनुपस्थित छात्र/छात्रा इंटरमीडिएट वार्षिक प्रायोगिक परीक्षा, 2023 में कदापि सम्मिलित नहीं हो सकते हैं।





बिहार विद्यालय परीक्षा समिति, पटना  
BIHAR SCHOOL EXAMINATION BOARD, PATNA  
इंटरमीडिएट वार्षिक परीक्षा, 2023  
INTERMEDIATE ANNUAL EXAMINATION, 2023  
प्रायोगिक परीक्षा का प्रवेश पत्र  
Admit Card For Practical Examination

संकाय: बाणिज्य  
FACULTY: COMMERCE

\* BSEB UNIQUE Id:- 2211110011435  
कॉलेज/+2 स्कूल का नाम GAYA COLLEGE, GAYA  
परीक्षार्थी का नाम AKASH KUMAR  
माता का नाम PINKI DEVI  
पिता का नाम JITENDRA KUMAR  
परीक्षार्थी का आधार नं० 359322170399 दिव्यांग कोटि NO  
सूचीकरण संख्या/वर्ष R-210013291-21 परीक्षार्थी की कोटि REGULAR  
रोल कोड 21001 रोल क्रमांक 23020421 लिंग MALE



परीक्षा केंद्र का नाम GAYA COLLEGE, GAYA

प्रायोगिक परीक्षा के विषय (निर्धारित परीक्षा कार्यक्रम सहित)

प्रायोगिक विषय	विषय कोड	विषय का नाम	परीक्षा की तारीख
वैकल्पिक विषय	218	ENTREPRENEURSHIP	10.01.2023 to 20.01.2023
अतिरिक्त विषय			

संजीव कुमार

महाविद्यालय / +2 विद्यालय प्रधान का हस्ताक्षर  
एवं मुहर

परीक्षा नियंत्रक (30MA0)

परीक्षार्थी के लिए आवश्यक निर्देश

- \* BSEB UNIQUE Id सत्र 2021-23 परीक्षा के लिए सूचीकृत नियमित (Regular) तथा स्वतंत्र (Private) परीक्षार्थी के लिए जारी किया गया है। इसलिए सत्र 2021-23 से पूर्व के सूचीकृत परीक्षार्थी के लिए BSEB UNIQUE Id मान्य नहीं है।
- प्रायोगिक परीक्षा दिनांक 10.01.2023 से 20.01.2023 तक संचालित होगी। केन्द्राधीक्षक दिनांक 10.01.2023 से 20.01.2023 तक की अवधि में परीक्षार्थियों की संख्या के अनुसार तिथि एवं पाली का निर्धारण करके प्रायोगिक परीक्षा केंद्र पर आवंटित सभी परीक्षार्थियों के प्रायोगिक विषयों की परीक्षा आयोजित करेंगे।
- परीक्षार्थी अपने इस प्रवेश-पत्र में उल्लिखित प्रायोगिक परीक्षा केंद्र पर दिनांक 10.01.2023 को पूर्वाह्न 09:00 बजे अनिवार्य रूप से जाकर परीक्षा केंद्र के परिसर की सूचना पट्ट से यह जानकारी प्राप्त कर लेंगे कि उनके द्वारा चयनित विषय की प्रायोगिक परीक्षा किस तिथि एवं किस पाली में संचालित होगी, जिसमें उन्हें सम्मिलित होना अनिवार्य है।
- परीक्षार्थी के प्रत्येक प्रायोगिक विषय की परीक्षा के लिए 08 पृष्ठों की केवल एक ही उत्तरपुस्तिका मिलेगी। अतिरिक्त उत्तरपुस्तिका नहीं दी जाएगी। परीक्षार्थी उत्तरपुस्तिका लेते ही यह सुनिश्चित कर लें कि इसमें 8 पृष्ठ हैं एवं सही क्रम में हैं।
- उत्तरपुस्तिका प्राप्त होते ही परीक्षार्थी अपने प्रवेश-पत्र तथा उत्तरपुस्तिका पर मुद्रित विवरणों (Details) का मिलान कर यह अवश्य सुनिश्चित हो लें कि जो उत्तरपुस्तिका परीक्षक द्वारा उन्हें दी गई है, वह उन्हीं की है। भिन्न विवरणों की उत्तरपुस्तिका प्राप्त होने पर उसे तुरंत परीक्षक को वापस लौटा दिया जाए।
- उत्तरपुस्तिका प्राप्त होने पर परीक्षार्थी उनके आवरण पृष्ठ के पीछे अंकित "परीक्षार्थियों के लिए निर्देश" अवश्य पढ़ें एवं उसका अनुपालन करें।
- परीक्षार्थी अपनी उत्तरपुस्तिका के कवर पृष्ठ के ऊपरी बायें तथा दायें भागों में क्रमांक-(1) में अपने उत्तर देने का माध्यम अंकित करते हुए क्रमांक-(2) में अपना पूर्ण हस्ताक्षर अंकित करें। इसके अलावा अन्य मुद्रित विवरणों में किसी भी प्रकार से कोई छेड़-छाड़ नहीं करें।
- प्रायोगिक परीक्षा की उत्तरपुस्तिका के आवरण पृष्ठ के निचले बायें एवं दायें भागों को परीक्षार्थी द्वारा कदापि नहीं भरा जाएगा। अगर परीक्षार्थी इस भाग को भरते हैं, तो परीक्षार्थी का इस विषय में परीक्षाफल रद्द किया जा सकता है। ये दोनों भाग आंतरिक/बाह्य परीक्षकों को भरने के लिए दिया गया है।
- उत्तरपुस्तिका के पन्नों के दोनों पृष्ठों पर तथा प्रत्येक लाइन पर लिखें एवं पृष्ठों को नष्ट न करें।
- यदि रफ कार्य करने की आवश्यकता हो, तो परीक्षार्थी उत्तरपुस्तिका के अंतिम पृष्ठ पर रफ कार्य करके उसे काट दे/क्रॉस (x) कर दें।
- उत्तरपुस्तिका के आंतरिक पृष्ठों पर दाहिने हाशिए में लाइन खींचकर सादा स्थान छोड़ रखा गया है। शेष स्थान रून्ड है। परीक्षार्थी दाहिने हाशिए के सादे स्थान में कुछ भी नहीं लिखेंगे, चूंकि यह भाग परीक्षक के उपयोग के लिए है।
- उत्तरपुस्तिका के पृष्ठों को मोड़ें- फाड़ें नहीं तथा बीच-बीच में व्यर्थ ही खाली न छोड़ें।
- प्रश्न-पत्र में दी हुई संख्या के अनुसार अपने उत्तरों की संख्या लिखें।
- व्हाइटनगर, ब्लेड तथा नाखून का इस्तेमाल करना सर्वथा वर्जित है, अन्यथा परीक्षाफल अमान्य कर दिया जाएगा।
- प्रश्नोत्तर के समाप्त होने पर अंतिम में नीचे एक क्षैतिज रेखा खींच दें।
- आंतरिक परीक्षक द्वारा उपलब्ध कराये गए उपस्थिति-पत्रक में परीक्षार्थी द्वारा यथा-स्तम्भ परीक्षा की तिथि अंकित करते हुए उत्तरपुस्तिका की क्रम संख्या लिखकर अपना हस्ताक्षर किया जाएगा। परीक्षार्थी की उपस्थिति, अनुपस्थिति एवं निष्कासन से संबंधित संगत गोले को नीले/काले पेन से परीक्षक द्वारा भरा जाएगा न कि परीक्षार्थी द्वारा।
- परीक्षार्थी अपनी उत्तरपुस्तिका को आन्तरिक परीक्षक के पास जमा किये बिना परीक्षा भवन न छोड़ें।
- परीक्षा केंद्र में कैलकुलेटर, मोबाइल फोन, इयर फोन, पेजर, ब्लूटूथ या इस प्रकार का कोई अन्य इलेक्ट्रॉनिक उपकरण ले जाना सख्त मना है।
- जाँच परीक्षा में गैर-उत्प्रेषित या जाँच परीक्षा में अनुपस्थित छात्र/छात्रा इंटरमीडिएट वार्षिक प्रायोगिक परीक्षा, 2023 में कदापि सम्मिलित नहीं हो सकते हैं।



बिहार विद्यालय परीक्षा समिति, पटना  
BIHAR SCHOOL EXAMINATION BOARD, PATNA  
इंटरमीडिएट वार्षिक परीक्षा, 2023  
INTERMEDIATE ANNUAL EXAMINATION, 2023  
प्रायोगिक परीक्षा का प्रवेश पत्र  
Admit Card For Practical Examination

संकाय: बाणिज्य  
FACULTY: COMMERCE

\* BSEB UNIQUE Id:- 2211110012306  
कॉलेज/+2 स्कूल का नाम GAYA COLLEGE, GAYA  
परीक्षार्थी का नाम MANTU KUMAR  
माता का नाम RITA DEVI  
पिता का नाम ARVIND YADAV  
परीक्षार्थी का आधार नं० 659435270627 दिव्यांग कोटि NO  
सूचीकरण संख्या/वर्ष R-210013455-21 परीक्षार्थी की कोटि REGULAR  
रोल कोड 21001 रोल क्रमांक 23020580 लिंग MALE



परीक्षा केंद्र का नाम GAYA COLLEGE, GAYA

प्रायोगिक परीक्षा के विषय (निर्धारित परीक्षा कार्यक्रम सहित)

प्रायोगिक विषय	विषय कोड	विषय का नाम	परीक्षा की तारीख
वैकल्पिक विषय	218	ENTREPRENEURSHIP	10.01.2023 to 20.01.2023
अतिरिक्त विषय			

संजीव कुमार

महाविद्यालय / +2 विद्यालय प्रधान का हस्ताक्षर  
एवं मुहर

परीक्षा नियंत्रक (30MA0)

परीक्षार्थी के लिए आवश्यक निर्देश

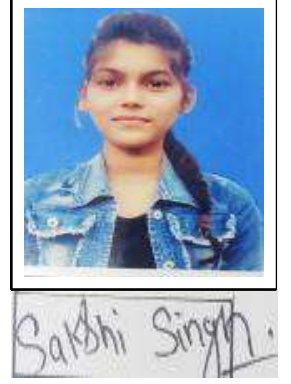
- \* BSEB UNIQUE Id सत्र 2021-23 परीक्षा के लिए सूचीकृत नियमित (Regular) तथा स्वतंत्र (Private) परीक्षार्थी के लिए जारी किया गया है। इसलिए सत्र 2021-23 से पूर्व के सूचीकृत परीक्षार्थी के लिए BSEB UNIQUE Id मान्य नहीं है।
- प्रायोगिक परीक्षा दिनांक 10.01.2023 से 20.01.2023 तक संचालित होगी। केन्द्राधीक्षक दिनांक 10.01.2023 से 20.01.2023 तक की अवधि में परीक्षार्थियों की संख्या के अनुसार तिथि एवं पाली का निर्धारण करके प्रायोगिक परीक्षा केंद्र पर आवंटित सभी परीक्षार्थियों के प्रायोगिक विषयों की परीक्षा आयोजित करेंगे।
- परीक्षार्थी अपने इस प्रवेश-पत्र में उल्लिखित प्रायोगिक परीक्षा केंद्र पर दिनांक 10.01.2023 को पूर्वाह्न 09:00 बजे अनिवार्य रूप से जाकर परीक्षा केंद्र के परिसर की सूचना पट्ट से यह जानकारी प्राप्त कर लेंगे कि उनके द्वारा चयनित विषय की प्रायोगिक परीक्षा किस तिथि एवं किस पाली में संचालित होगी, जिसमें उन्हें सम्मिलित होना अनिवार्य है।
- परीक्षार्थी के प्रत्येक प्रायोगिक विषय की परीक्षा के लिए 08 पृष्ठों की केवल एक ही उत्तरपुस्तिका मिलेगी। अतिरिक्त उत्तरपुस्तिका नहीं दी जाएगी। परीक्षार्थी उत्तरपुस्तिका लेते ही यह सुनिश्चित कर लें कि इसमें 8 पृष्ठ हैं एवं सही क्रम में हैं।
- उत्तरपुस्तिका प्राप्त होते ही परीक्षार्थी अपने प्रवेश-पत्र तथा उत्तरपुस्तिका पर मुद्रित विवरणों (Details) का मिलान कर यह अवश्य सुनिश्चित हो लें कि जो उत्तरपुस्तिका परीक्षक द्वारा उन्हें दी गई है, वह उन्हीं की है। भिन्न विवरणों की उत्तरपुस्तिका प्राप्त होने पर उसे तुरंत परीक्षक को वापस लौटा दिया जाए।
- उत्तरपुस्तिका प्राप्त होने पर परीक्षार्थी उनके आवरण पृष्ठ के पीछे अंकित "परीक्षार्थियों के लिए निर्देश" अवश्य पढ़ें एवं उसका अनुपालन करें।
- परीक्षार्थी अपनी उत्तरपुस्तिका के कवर पृष्ठ के ऊपरी बायें तथा दायें भागों में क्रमांक-(1) में अपने उत्तर देने का माध्यम अंकित करते हुए क्रमांक-(2) में अपना पूर्ण हस्ताक्षर अंकित करें। इसके अलावा अन्य मुद्रित विवरणों में किसी भी प्रकार से कोई छेड़-छाड़ नहीं करें।
- प्रायोगिक परीक्षा की उत्तरपुस्तिका के आवरण पृष्ठ के निचले बायें एवं दायें भागों को परीक्षार्थी द्वारा कदापि नहीं भरा जाएगा। अगर परीक्षार्थी इस भाग को भरते हैं, तो परीक्षार्थी का इस विषय में परीक्षाफल रद्द किया जा सकता है। ये दोनों भाग आंतरिक/बाह्य परीक्षकों को भरने के लिए दिया गया है।
- उत्तरपुस्तिका के पन्नों के दोनों पृष्ठों पर तथा प्रत्येक लाइन पर लिखें एवं पृष्ठों को नष्ट न करें।
- यदि रफ कार्य करने की आवश्यकता हो, तो परीक्षार्थी उत्तरपुस्तिका के अंतिम पृष्ठ पर रफ कार्य करके उसे काट दे/क्रॉस (x) कर दें।
- उत्तरपुस्तिका के आंतरिक पृष्ठों पर दाहिने हाशिए में लाइन खींचकर सादा स्थान छोड़ रखा गया है। शेष स्थान रून्ड है। परीक्षार्थी दाहिने हाशिए के सादे स्थान में कुछ भी नहीं लिखेंगे, चूंकि यह भाग परीक्षक के उपयोग के लिए है।
- उत्तरपुस्तिका के पृष्ठों को मोड़ें- फाड़ें नहीं तथा बीच-बीच में व्यर्थ ही खाली न छोड़ें।
- प्रश्न-पत्र में दी हुई संख्या के अनुसार अपने उत्तरों की संख्या लिखें।
- व्हाइटनगर, ब्लेड तथा नाखून का इस्तेमाल करना सर्वथा वर्जित है, अन्यथा परीक्षाफल अमान्य कर दिया जाएगा।
- प्रश्नोत्तर के समाप्त होने पर अंतिम में नीचे एक क्षैतिज रेखा खींच दें।
- आंतरिक परीक्षक द्वारा उपलब्ध कराये गए उपस्थिति-पत्रक में परीक्षार्थी द्वारा यथा-स्तम्भ परीक्षा की तिथि अंकित करते हुए उत्तरपुस्तिका की क्रम संख्या लिखकर अपना हस्ताक्षर किया जाएगा। परीक्षार्थी की उपस्थित, अनुपस्थित एवं निष्कासन से संबंधित संगत गोले को नीले/काले पेन से परीक्षक द्वारा भरा जाएगा न कि परीक्षार्थी द्वारा।
- परीक्षार्थी अपनी उत्तरपुस्तिका को आन्तरिक परीक्षक के पास जमा किये बिना परीक्षा भवन न छोड़ें।
- परीक्षा केंद्र में कैलकुलेटर, मोबाइल फोन, इयर फोन, पेजर, ब्लूटूथ या इस प्रकार का कोई अन्य इलेक्ट्रॉनिक उपकरण ले जाना सख्त मना है।
- जाँच परीक्षा में गैर-उत्प्रेषित या जाँच परीक्षा में अनुपस्थित छात्र/छात्रा इंटरमीडिएट वार्षिक प्रायोगिक परीक्षा, 2023 में कदापि सम्मिलित नहीं हो सकते हैं।



बिहार विद्यालय परीक्षा समिति, पटना  
BIHAR SCHOOL EXAMINATION BOARD, PATNA  
इंटरमीडिएट वार्षिक परीक्षा, 2023  
INTERMEDIATE ANNUAL EXAMINATION, 2023  
प्रायोगिक परीक्षा का प्रवेश पत्र  
Admit Card For Practical Examination

संकाय: बाणिज्य  
FACULTY: COMMERCE

\* BSEB UNIQUE Id:- 2212110010899  
कॉलेज/+2 स्कूल का नाम GAYA COLLEGE, GAYA  
परीक्षार्थी का नाम SAKSHI SINGH  
माता का नाम RENU DEVI  
पिता का नाम KAUSHALENDRA KUMAR SINGH  
परीक्षार्थी का आधार नं० 885173583096 दिव्यांग कोटि NO  
सूचीकरण संख्या/वर्ष R-210013150-21 परीक्षार्थी की कोटि REGULAR  
रोल कोड 21001 रोल क्रमांक 23020280 लिंग FEMALE



परीक्षा केंद्र का नाम GAYA COLLEGE, GAYA

प्रायोगिक परीक्षा के विषय (निर्धारित परीक्षा कार्यक्रम सहित)

प्रायोगिक विषय	विषय कोड	विषय का नाम	परीक्षा की तारीख
वैकल्पिक विषय	218	ENTREPRENEURSHIP	10.01.2023 to 20.01.2023
अतिरिक्त विषय			

संजीव कुमार

महाविद्यालय / +2 विद्यालय प्रधान का हस्ताक्षर  
एवं मुहर

परीक्षा नियंत्रक (30MA0)

परीक्षार्थी के लिए आवश्यक निर्देश

- \* BSEB UNIQUE Id सत्र 2021-23 परीक्षा के लिए सूचीकृत नियमित (Regular) तथा स्वतंत्र (Private) परीक्षार्थी के लिए जारी किया गया है। इसलिए सत्र 2021-23 से पूर्व के सूचीकृत परीक्षार्थी के लिए BSEB UNIQUE Id मान्य नहीं है।
- प्रायोगिक परीक्षा दिनांक 10.01.2023 से 20.01.2023 तक संचालित होगी। केन्द्राधीक्षक दिनांक 10.01.2023 से 20.01.2023 तक की अवधि में परीक्षार्थियों की संख्या के अनुसार तिथि एवं पाली का निर्धारण करके प्रायोगिक परीक्षा केन्द्र पर आवंटित सभी परीक्षार्थियों के प्रायोगिक विषयों की परीक्षा आयोजित करेंगे।
- परीक्षार्थी अपने इस प्रवेश-पत्र में उल्लिखित प्रायोगिक परीक्षा केन्द्र पर दिनांक 10.01.2023 को पूर्वाह्न 09:00 बजे अनिवार्य रूप से जाकर परीक्षा केन्द्र के परिसर की सूचना पट्ट से यह जानकारी प्राप्त कर लेंगे कि उनके द्वारा चयनित विषय की प्रायोगिक परीक्षा किस तिथि एवं किस पाली में संचालित होगी, जिसमें उन्हें सम्मिलित होना अनिवार्य है।
- परीक्षार्थी के प्रत्येक प्रायोगिक विषय की परीक्षा के लिए 08 पृष्ठों की केवल एक ही उत्तरपुस्तिका मिलेगी। अतिरिक्त उत्तरपुस्तिका नहीं दी जाएगी। परीक्षार्थी उत्तरपुस्तिका लेते ही यह सुनिश्चित कर लें कि इसमें 8 पृष्ठ हैं एवं सही क्रम में हैं।
- उत्तरपुस्तिका प्राप्त होते ही परीक्षार्थी अपने प्रवेश-पत्र तथा उत्तरपुस्तिका पर मुद्रित विवरणों (Details) का मिलान कर यह अवश्य सुनिश्चित हो लें कि जो उत्तरपुस्तिका परीक्षक द्वारा उन्हें दी गई है, वह उन्हीं की है। भिन्न विवरणों की उत्तरपुस्तिका प्राप्त होने पर उसे तुरंत परीक्षक को वापस लौटा दिया जाए।
- उत्तरपुस्तिका प्राप्त होने पर परीक्षार्थी उनके आवरण पृष्ठ के पीछे अंकित "परीक्षार्थियों के लिए निर्देश" अवश्य पढ़ें एवं उसका अनुपालन करें।
- परीक्षार्थी अपनी उत्तरपुस्तिका के कवर पृष्ठ के ऊपरी बायें तथा दायें भागों में क्रमांक-(1) में अपने उत्तर देने का माध्यम अंकित करते हुए क्रमांक-(2) में अपना पूर्ण हस्ताक्षर अंकित करें। इसके अलावा अन्य मुद्रित विवरणों में किसी भी प्रकार से कोई छेड़-छाड़ नहीं करें।
- प्रायोगिक परीक्षा की उत्तरपुस्तिका के आवरण पृष्ठ के निचले बायें एवं दायें भागों को परीक्षार्थी द्वारा कदापि नहीं भरा जाएगा। अगर परीक्षार्थी इस भाग को भरते हैं, तो परीक्षार्थी का इस विषय में परीक्षाफल रद्द किया जा सकता है। ये दोनों भाग आंतरिक/बाह्य परीक्षकों को भरने के लिए दिया गया है।
- उत्तरपुस्तिका के पन्नों के दोनों पृष्ठों पर तथा प्रत्येक लाइन पर लिखें एवं पृष्ठों को नष्ट न करें।
- यदि रफ कार्य करने की आवश्यकता हो, तो परीक्षार्थी उत्तरपुस्तिका के अंतिम पृष्ठ पर रफ कार्य करके उसे काट दे/क्रॉस (x) कर दें।
- उत्तरपुस्तिका के आंतरिक पृष्ठों पर दाहिने हाशिए में लाइन खींचकर सादा स्थान छोड़ रखा गया है। शेष स्थान रून्ड है। परीक्षार्थी दाहिने हाशिए के सादे स्थान में कुछ भी नहीं लिखेंगे, चूंकि यह भाग परीक्षक के उपयोग के लिए है।
- उत्तरपुस्तिका के पृष्ठों को मोड़ें- फाड़ें नहीं तथा बीच-बीच में व्यर्थ ही खाली न छोड़ें।
- प्रश्न-पत्र में दी हुई संख्या के अनुसार अपने उत्तरों की संख्या लिखें।
- व्हाइटनगर, ब्लेड तथा नाखून का इस्तेमाल करना सर्वथा वर्जित है, अन्यथा परीक्षाफल अमान्य कर दिया जाएगा।
- प्रश्नोत्तर के समाप्त होने पर अंतिम में नीचे एक क्षैतिज रेखा खींच दें।
- आंतरिक परीक्षक द्वारा उपलब्ध कराये गए उपस्थिति-पत्रक में परीक्षार्थी द्वारा यथा-स्तम्भ परीक्षा की तिथि अंकित करते हुए उत्तरपुस्तिका की क्रम संख्या लिखकर अपना हस्ताक्षर किया जाएगा। परीक्षार्थी की उपस्थिति, अनुपस्थिति एवं निष्कासन से संबंधित संगत गोले को नीले/काले पेन से परीक्षक द्वारा भरा जाएगा न कि परीक्षार्थी द्वारा।
- परीक्षार्थी अपनी उत्तरपुस्तिका को आन्तरिक परीक्षक के पास जमा किये बिना परीक्षा भवन न छोड़ें।
- परीक्षा केन्द्र में कैलकुलेटर, मोबाइल फोन, इयर फोन, पेजर, ब्लूटूथ या इस प्रकार का कोई अन्य इलेक्ट्रॉनिक उपकरण ले जाना सख्त मना है।
- जाँच परीक्षा में गैर-उत्प्रेषित या जाँच परीक्षा में अनुपस्थित छात्र/छात्रा इंटरमीडिएट वार्षिक प्रायोगिक परीक्षा, 2023 में कदापि सम्मिलित नहीं हो सकते हैं।



बिहार विद्यालय परीक्षा समिति, पटना  
BIHAR SCHOOL EXAMINATION BOARD, PATNA  
इंटरमीडिएट वार्षिक परीक्षा, 2023  
INTERMEDIATE ANNUAL EXAMINATION, 2023  
प्रायोगिक परीक्षा का प्रवेश पत्र  
Admit Card For Practical Examination

संकाय: बाणिज्य  
FACULTY: COMMERCE

\* BSEB UNIQUE Id:- 2212110010598  
कॉलेज/+2 स्कूल का नाम GAYA COLLEGE, GAYA  
परीक्षार्थी का नाम NIDHI KUMARI  
माता का नाम JYOTI DEVI  
पिता का नाम RAJESH KUMAR  
परीक्षार्थी का आधार नं० 916258092201 दिव्यांग कोटि NO  
सूचीकरण संख्या/वर्ष R-210013066-21 परीक्षार्थी की कोटि REGULAR  
रोल कोड 21001 रोल क्रमांक 23020195 लिंग FEMALE



परीक्षा केंद्र का नाम GAYA COLLEGE, GAYA

प्रायोगिक परीक्षा के विषय (निर्धारित परीक्षा कार्यक्रम सहित)

प्रायोगिक विषय	विषय कोड	विषय का नाम	परीक्षा की तारीख
वैकल्पिक विषय	218	ENTREPRENEURSHIP	10.01.2023 to 20.01.2023
अतिरिक्त विषय			

संजीव कुमार

महाविद्यालय / +2 विद्यालय प्रधान का हस्ताक्षर  
एवं मुहर

परीक्षा नियंत्रक (30MA0)

परीक्षार्थी के लिए आवश्यक निर्देश

- \* BSEB UNIQUE Id सत्र 2021-23 परीक्षा के लिए सूचीकृत नियमित (Regular) तथा स्वतंत्र (Private) परीक्षार्थी के लिए जारी किया गया है। इसलिए सत्र 2021-23 से पूर्व के सूचीकृत परीक्षार्थी के लिए BSEB UNIQUE Id मान्य नहीं है।
- प्रायोगिक परीक्षा दिनांक 10.01.2023 से 20.01.2023 तक संचालित होगी। केन्द्राधीक्षक दिनांक 10.01.2023 से 20.01.2023 तक की अवधि में परीक्षार्थियों की संख्या के अनुसार तिथि एवं पाली का निर्धारण करके प्रायोगिक परीक्षा केंद्र पर आवंटित सभी परीक्षार्थियों के प्रायोगिक विषयों की परीक्षा आयोजित करेंगे।
- परीक्षार्थी अपने इस प्रवेश-पत्र में उल्लिखित प्रायोगिक परीक्षा केंद्र पर दिनांक 10.01.2023 को पूर्वाह्न 09:00 बजे अनिवार्य रूप से जाकर परीक्षा केंद्र के परिसर की सूचना पट्ट से यह जानकारी प्राप्त कर लेंगे कि उनके द्वारा चयनित विषय की प्रायोगिक परीक्षा किस तिथि एवं किस पाली में संचालित होगी, जिसमें उन्हें सम्मिलित होना अनिवार्य है।
- परीक्षार्थी के प्रत्येक प्रायोगिक विषय की परीक्षा के लिए 08 पृष्ठों की केवल एक ही उत्तरपुस्तिका मिलेगी। अतिरिक्त उत्तरपुस्तिका नहीं दी जाएगी। परीक्षार्थी उत्तरपुस्तिका लेते ही यह सुनिश्चित कर लें कि इसमें 8 पृष्ठ हैं एवं सही क्रम में हैं।
- उत्तरपुस्तिका प्राप्त होते ही परीक्षार्थी अपने प्रवेश-पत्र तथा उत्तरपुस्तिका पर मुद्रित विवरणों (Details) का मिलान कर यह अवश्य सुनिश्चित हो लें कि जो उत्तरपुस्तिका परीक्षक द्वारा उन्हें दी गई है, वह उन्हीं की है। भिन्न विवरणों की उत्तरपुस्तिका प्राप्त होने पर उसे तुरंत परीक्षक को वापस लौटा दिया जाए।
- उत्तरपुस्तिका प्राप्त होने पर परीक्षार्थी उनके आवरण पृष्ठ के पीछे अंकित "परीक्षार्थियों के लिए निर्देश" अवश्य पढ़ें एवं उसका अनुपालन करें।
- परीक्षार्थी अपनी उत्तरपुस्तिका के कवर पृष्ठ के ऊपरी बायें तथा दायें भागों में क्रमांक-(1) में अपने उत्तर देने का माध्यम अंकित करते हुए क्रमांक-(2) में अपना पूर्ण हस्ताक्षर अंकित करें। इसके अलावा अन्य मुद्रित विवरणों में किसी भी प्रकार से कोई छेड़-छाड़ नहीं करें।
- प्रायोगिक परीक्षा की उत्तरपुस्तिका के आवरण पृष्ठ के निचले बायें एवं दायें भागों को परीक्षार्थी द्वारा कदापि नहीं भरा जाएगा। अगर परीक्षार्थी इस भाग को भरते हैं, तो परीक्षार्थी का इस विषय में परीक्षाफल रद्द किया जा सकता है। ये दोनों भाग आंतरिक/बाह्य परीक्षकों को भरने के लिए दिया गया है।
- उत्तरपुस्तिका के पन्नों के दोनों पृष्ठों पर तथा प्रत्येक लाइन पर लिखें एवं पृष्ठों को नष्ट न करें।
- यदि रफ कार्य करने की आवश्यकता हो, तो परीक्षार्थी उत्तरपुस्तिका के अंतिम पृष्ठ पर रफ कार्य करके उसे काट दे/क्रॉस (x) कर दें।
- उत्तरपुस्तिका के आंतरिक पृष्ठों पर दाहिने हाशिए में लाइन खींचकर सादा स्थान छोड़ रखा गया है। शेष स्थान रून्ड है। परीक्षार्थी दाहिने हाशिए के सादे स्थान में कुछ भी नहीं लिखेंगे, चूंकि यह भाग परीक्षक के उपयोग के लिए है।
- उत्तरपुस्तिका के पृष्ठों को मोड़ें- फाड़ें नहीं तथा बीच-बीच में व्यर्थ ही खाली न छोड़ें।
- प्रश्न-पत्र में दी हुई संख्या के अनुसार अपने उत्तरों की संख्या लिखें।
- व्हाइटनगर, ब्लेड तथा नाखून का इस्तेमाल करना सर्वथा वर्जित है, अन्यथा परीक्षाफल अमान्य कर दिया जाएगा।
- प्रश्नोत्तर के समाप्त होने पर अंतिम में नीचे एक क्षैतिज रेखा खींच दें।
- आंतरिक परीक्षक द्वारा उपलब्ध कराये गए उपस्थिति-पत्रक में परीक्षार्थी द्वारा यथा-स्तम्भ परीक्षा की तिथि अंकित करते हुए उत्तरपुस्तिका की क्रम संख्या लिखकर अपना हस्ताक्षर किया जाएगा। परीक्षार्थी की उपस्थित, अनुपस्थित एवं निष्कासन से संबंधित संगत गोले को नीले/काले पेन से परीक्षक द्वारा भरा जाएगा न कि परीक्षार्थी द्वारा।
- परीक्षार्थी अपनी उत्तरपुस्तिका को आन्तरिक परीक्षक के पास जमा किये बिना परीक्षा भवन न छोड़ें।
- परीक्षा केंद्र में कैलकुलेटर, मोबाइल फोन, इयर फोन, पेजर, ब्लूटूथ या इस प्रकार का कोई अन्य इलेक्ट्रॉनिक उपकरण ले जाना सख्त मना है।
- जाँच परीक्षा में गैर-उत्प्रेषित या जाँच परीक्षा में अनुपस्थित छात्र/छात्रा इंटरमीडिएट वार्षिक प्रायोगिक परीक्षा, 2023 में कदापि सम्मिलित नहीं हो सकते हैं।



बिहार विद्यालय परीक्षा समिति, पटना  
BIHAR SCHOOL EXAMINATION BOARD, PATNA  
इंटरमीडिएट वार्षिक परीक्षा, 2023  
INTERMEDIATE ANNUAL EXAMINATION, 2023  
प्रायोगिक परीक्षा का प्रवेश पत्र  
Admit Card For Practical Examination

संकाय: बाणिज्य  
FACULTY: COMMERCE

\* BSEB UNIQUE Id:- 2211110011310  
कॉलेज/+2 स्कूल का नाम GAYA COLLEGE, GAYA  
परीक्षार्थी का नाम ABHIJEET KUMAR  
माता का नाम GUDDI DEVI  
पिता का नाम RAJESH KUMAR VARNWAL  
परीक्षार्थी का आधार नं० 420995062428 दिव्यांग कोटि NO  
सूचीकरण संख्या/वर्ष R-210013267-21 परीक्षार्थी की कोटि REGULAR  
रोल कोड 21001 रोल क्रमांक 23020397 लिंग MALE



परीक्षा केंद्र का नाम GAYA COLLEGE, GAYA

प्रायोगिक परीक्षा के विषय (निर्धारित परीक्षा कार्यक्रम सहित)

प्रायोगिक विषय	विषय कोड	विषय का नाम	परीक्षा की तारीख
वैकल्पिक विषय	218	ENTREPRENEURSHIP	10.01.2023 to 20.01.2023
अतिरिक्त विषय			

संजीव कुमार

महाविद्यालय / +2 विद्यालय प्रधान का हस्ताक्षर  
एवं मुहर

परीक्षा नियंत्रक (30MA0)

परीक्षार्थी के लिए आवश्यक निर्देश

- \* BSEB UNIQUE Id सत्र 2021-23 परीक्षा के लिए सूचीकृत नियमित (Regular) तथा स्वतंत्र (Private) परीक्षार्थी के लिए जारी किया गया है। इसलिए सत्र 2021-23 से पूर्व के सूचीकृत परीक्षार्थी के लिए BSEB UNIQUE Id मान्य नहीं है।
- प्रायोगिक परीक्षा दिनांक 10.01.2023 से 20.01.2023 तक संचालित होगी। केन्द्राधीक्षक दिनांक 10.01.2023 से 20.01.2023 तक की अवधि में परीक्षार्थियों की संख्या के अनुसार तिथि एवं पाली का निर्धारण करके प्रायोगिक परीक्षा केंद्र पर आवंटित सभी परीक्षार्थियों के प्रायोगिक विषयों की परीक्षा आयोजित करेंगे।
- परीक्षार्थी अपने इस प्रवेश-पत्र में उल्लिखित प्रायोगिक परीक्षा केंद्र पर दिनांक 10.01.2023 को पूर्वाह्न 09:00 बजे अनिवार्य रूप से जाकर परीक्षा केंद्र के परिसर की सूचना पट्ट से यह जानकारी प्राप्त कर लेंगे कि उनके द्वारा चयनित विषय की प्रायोगिक परीक्षा किस तिथि एवं किस पाली में संचालित होगी, जिसमें उन्हें सम्मिलित होना अनिवार्य है।
- परीक्षार्थी के प्रत्येक प्रायोगिक विषय की परीक्षा के लिए 08 पृष्ठों की केवल एक ही उत्तरपुस्तिका मिलेगी। अतिरिक्त उत्तरपुस्तिका नहीं दी जाएगी। परीक्षार्थी उत्तरपुस्तिका लेते ही यह सुनिश्चित कर लें कि इसमें 8 पृष्ठ हैं एवं सही क्रम में हैं।
- उत्तरपुस्तिका प्राप्त होते ही परीक्षार्थी अपने प्रवेश-पत्र तथा उत्तरपुस्तिका पर मुद्रित विवरणों (Details) का मिलान कर यह अवश्य सुनिश्चित हो लें कि जो उत्तरपुस्तिका परीक्षक द्वारा उन्हें दी गई है, वह उन्हीं की है। भिन्न विवरणों की उत्तरपुस्तिका प्राप्त होने पर उसे तुरंत परीक्षक को वापस लौटा दिया जाए।
- उत्तरपुस्तिका प्राप्त होने पर परीक्षार्थी उनके आवरण पृष्ठ के पीछे अंकित "परीक्षार्थियों के लिए निर्देश" अवश्य पढ़ें एवं उसका अनुपालन करें।
- परीक्षार्थी अपनी उत्तरपुस्तिका के कवर पृष्ठ के ऊपरी बायें तथा दायें भागों में क्रमांक-(1) में अपने उत्तर देने का माध्यम अंकित करते हुए क्रमांक-(2) में अपना पूर्ण हस्ताक्षर अंकित करें। इसके अलावा अन्य मुद्रित विवरणों में किसी भी प्रकार से कोई छेड़-छाड़ नहीं करें।
- प्रायोगिक परीक्षा की उत्तरपुस्तिका के आवरण पृष्ठ के निचले बायें एवं दायें भागों को परीक्षार्थी द्वारा कदापि नहीं भरा जाएगा। अगर परीक्षार्थी इस भाग को भरते हैं, तो परीक्षार्थी का इस विषय में परीक्षाफल रद्द किया जा सकता है। ये दोनों भाग आंतरिक/बाह्य परीक्षकों को भरने के लिए दिया गया है।
- उत्तरपुस्तिका के पन्नों के दोनों पृष्ठों पर तथा प्रत्येक लाइन पर लिखें एवं पृष्ठों को नष्ट न करें।
- यदि रफ कार्य करने की आवश्यकता हो, तो परीक्षार्थी उत्तरपुस्तिका के अंतिम पृष्ठ पर रफ कार्य करके उसे काट दे/क्रॉस (x) कर दें।
- उत्तरपुस्तिका के आंतरिक पृष्ठों पर दाहिने हाशिए में लाइन खींचकर सादा स्थान छोड़ रखा गया है। शेष स्थान रून्ड है। परीक्षार्थी दाहिने हाशिए के सादे स्थान में कुछ भी नहीं लिखेंगे, चूंकि यह भाग परीक्षक के उपयोग के लिए है।
- उत्तरपुस्तिका के पृष्ठों को मोड़ें- फाड़ें नहीं तथा बीच-बीच में व्यर्थ ही खाली न छोड़ें।
- प्रश्न-पत्र में दी हुई संख्या के अनुसार अपने उत्तरों की संख्या लिखें।
- व्हाइटनगर, ब्लेड तथा नाखून का इस्तेमाल करना सर्वथा वर्जित है, अन्यथा परीक्षाफल अमान्य कर दिया जाएगा।
- प्रश्नोत्तर के समाप्त होने पर अंतिम में नीचे एक क्षैतिज रेखा खींच दें।
- आंतरिक परीक्षक द्वारा उपलब्ध कराये गए उपस्थिति-पत्रक में परीक्षार्थी द्वारा यथा-स्तम्भ परीक्षा की तिथि अंकित करते हुए उत्तरपुस्तिका की क्रम संख्या लिखकर अपना हस्ताक्षर किया जाएगा। परीक्षार्थी की उपस्थिति, अनुपस्थिति एवं निष्कासन से संबंधित संगत गोले को नीले/काले पेन से परीक्षक द्वारा भरा जाएगा न कि परीक्षार्थी द्वारा।
- परीक्षार्थी अपनी उत्तरपुस्तिका को आन्तरिक परीक्षक के पास जमा किये बिना परीक्षा भवन न छोड़ें।
- परीक्षा केंद्र में कैलकुलेटर, मोबाइल फोन, इयर फोन, पेजर, ब्लूटूथ या इस प्रकार का कोई अन्य इलेक्ट्रॉनिक उपकरण ले जाना सख्त मना है।
- जाँच परीक्षा में गैर-उत्प्रेषित या जाँच परीक्षा में अनुपस्थित छात्र/छात्रा इंटरमीडिएट वार्षिक प्रायोगिक परीक्षा, 2023 में कदापि सम्मिलित नहीं हो सकते हैं।





बिहार विद्यालय परीक्षा समिति, पटना  
BIHAR SCHOOL EXAMINATION BOARD, PATNA  
इंटरमीडिएट वार्षिक परीक्षा, 2023  
INTERMEDIATE ANNUAL EXAMINATION, 2023  
प्रायोगिक परीक्षा का प्रवेश पत्र  
Admit Card For Practical Examination

संकाय: बाणिज्य  
FACULTY: COMMERCE

\* BSEB UNIQUE Id:- 2211110012759  
कॉलेज/+2 स्कूल का नाम GAYA COLLEGE, GAYA  
परीक्षार्थी का नाम RAHUL KUMAR  
माता का नाम ANITA DEVI  
पिता का नाम OM PRAKASH  
परीक्षार्थी का आधार नं० 813047443798 दिव्यांग कोटि NO  
सूचीकरण संख्या/वर्ष R-210013546-21 परीक्षार्थी की कोटि REGULAR  
रोल कोड 21001 रोल क्रमांक 23020670 लिंग MALE



परीक्षा केंद्र का नाम GAYA COLLEGE, GAYA

प्रायोगिक परीक्षा के विषय (निर्धारित परीक्षा कार्यक्रम सहित)

प्रायोगिक विषय	विषय कोड	विषय का नाम	परीक्षा की तारीख
वैकल्पिक विषय	218	ENTREPRENEURSHIP	10.01.2023 to 20.01.2023
अतिरिक्त विषय			

संजीव कुमार

महाविद्यालय / +2 विद्यालय प्रधान का हस्ताक्षर  
एवं मुहर

परीक्षा नियंत्रक (30MA0)

परीक्षार्थी के लिए आवश्यक निर्देश

- \* BSEB UNIQUE Id सत्र 2021-23 परीक्षा के लिए सूचीकृत नियमित (Regular) तथा स्वतंत्र (Private) परीक्षार्थी के लिए जारी किया गया है। इसलिए सत्र 2021-23 से पूर्व के सूचीकृत परीक्षार्थी के लिए BSEB UNIQUE Id मान्य नहीं है।
- प्रायोगिक परीक्षा दिनांक 10.01.2023 से 20.01.2023 तक संचालित होगी। केन्द्राधीक्षक दिनांक 10.01.2023 से 20.01.2023 तक की अवधि में परीक्षार्थियों की संख्या के अनुसार तिथि एवं पाली का निर्धारण करके प्रायोगिक परीक्षा केंद्र पर आवंटित सभी परीक्षार्थियों के प्रायोगिक विषयों की परीक्षा आयोजित करेंगे।
- परीक्षार्थी अपने इस प्रवेश-पत्र में उल्लिखित प्रायोगिक परीक्षा केंद्र पर दिनांक 10.01.2023 को पूर्वाह्न 09:00 बजे अनिवार्य रूप से जाकर परीक्षा केंद्र के परिसर की सूचना पट्ट से यह जानकारी प्राप्त कर लेंगे कि उनके द्वारा चयनित विषय की प्रायोगिक परीक्षा किस तिथि एवं किस पाली में संचालित होगी, जिसमें उन्हें सम्मिलित होना अनिवार्य है।
- परीक्षार्थी के प्रत्येक प्रायोगिक विषय की परीक्षा के लिए 08 पृष्ठों की केवल एक ही उत्तरपुस्तिका मिलेगी। अतिरिक्त उत्तरपुस्तिका नहीं दी जाएगी। परीक्षार्थी उत्तरपुस्तिका लेते ही यह सुनिश्चित कर लें कि इसमें 8 पृष्ठ हैं एवं सही क्रम में हैं।
- उत्तरपुस्तिका प्राप्त होते ही परीक्षार्थी अपने प्रवेश-पत्र तथा उत्तरपुस्तिका पर मुद्रित विवरणों (Details) का मिलान कर यह अवश्य सुनिश्चित हो लें कि जो उत्तरपुस्तिका परीक्षक द्वारा उन्हें दी गई है, वह उन्हीं की है। भिन्न विवरणों की उत्तरपुस्तिका प्राप्त होने पर उसे तुरंत परीक्षक को वापस लौटा दिया जाए।
- उत्तरपुस्तिका प्राप्त होने पर परीक्षार्थी उनके आवरण पृष्ठ के पीछे अंकित "परीक्षार्थियों के लिए निर्देश" अवश्य पढ़ें एवं उसका अनुपालन करें।
- परीक्षार्थी अपनी उत्तरपुस्तिका के कवर पृष्ठ के ऊपरी बायें तथा दायें भागों में क्रमांक-(1) में अपने उत्तर देने का माध्यम अंकित करते हुए क्रमांक-(2) में अपना पूर्ण हस्ताक्षर अंकित करें। इसके अलावा अन्य मुद्रित विवरणों में किसी भी प्रकार से कोई छेड़-छाड़ नहीं करें।
- प्रायोगिक परीक्षा की उत्तरपुस्तिका के आवरण पृष्ठ के निचले बायें एवं दायें भागों को परीक्षार्थी द्वारा कदापि नहीं भरा जाएगा। अगर परीक्षार्थी इस भाग को भरते हैं, तो परीक्षार्थी का इस विषय में परीक्षाफल रद्द किया जा सकता है। ये दोनों भाग आंतरिक/बाह्य परीक्षकों को भरने के लिए दिया गया है।
- उत्तरपुस्तिका के पन्नों के दोनों पृष्ठों पर तथा प्रत्येक लाइन पर लिखें एवं पृष्ठों को नष्ट न करें।
- यदि रफ कार्य करने की आवश्यकता हो, तो परीक्षार्थी उत्तरपुस्तिका के अंतिम पृष्ठ पर रफ कार्य करके उसे काट दे/क्रॉस (x) कर दें।
- उत्तरपुस्तिका के आंतरिक पृष्ठों पर दाहिने हाशिए में लाइन खींचकर सादा स्थान छोड़ रखा गया है। शेष स्थान रून्ड है। परीक्षार्थी दाहिने हाशिए के सादे स्थान में कुछ भी नहीं लिखेंगे, चूंकि यह भाग परीक्षक के उपयोग के लिए है।
- उत्तरपुस्तिका के पृष्ठों को मोड़ें- फाड़ें नहीं तथा बीच-बीच में व्यर्थ ही खाली न छोड़ें।
- प्रश्न-पत्र में दी हुई संख्या के अनुसार अपने उत्तरों की संख्या लिखें।
- व्हाइटनगर, ब्लेड तथा नाखून का इस्तेमाल करना सर्वथा वर्जित है, अन्यथा परीक्षाफल अमान्य कर दिया जाएगा।
- प्रश्नोत्तर के समाप्त होने पर अंतिम में नीचे एक क्षैतिज रेखा खींच दें।
- आंतरिक परीक्षक द्वारा उपलब्ध कराये गए उपस्थिति-पत्रक में परीक्षार्थी द्वारा यथा-स्तम्भ परीक्षा की तिथि अंकित करते हुए उत्तरपुस्तिका की क्रम संख्या लिखकर अपना हस्ताक्षर किया जाएगा। परीक्षार्थी की उपस्थिति, अनुपस्थिति एवं निष्कासन से संबंधित संगत गोले को नीले/काले पेन से परीक्षक द्वारा भरा जाएगा न कि परीक्षार्थी द्वारा।
- परीक्षार्थी अपनी उत्तरपुस्तिका को आन्तरिक परीक्षक के पास जमा किये बिना परीक्षा भवन न छोड़ें।
- परीक्षा केंद्र में कैलकुलेटर, मोबाइल फोन, इयर फोन, पेजर, ब्लूटूथ या इस प्रकार का कोई अन्य इलेक्ट्रॉनिक उपकरण ले जाना सख्त मना है।
- जाँच परीक्षा में गैर-उत्प्रेषित या जाँच परीक्षा में अनुपस्थित छात्र/छात्रा इंटरमीडिएट वार्षिक प्रायोगिक परीक्षा, 2023 में कदापि सम्मिलित नहीं हो सकते हैं।



बिहार विद्यालय परीक्षा समिति, पटना  
BIHAR SCHOOL EXAMINATION BOARD, PATNA  
इंटरमीडिएट वार्षिक परीक्षा, 2023  
INTERMEDIATE ANNUAL EXAMINATION, 2023  
प्रायोगिक परीक्षा का प्रवेश पत्र  
Admit Card For Practical Examination

संकाय: बाणिज्य  
FACULTY: COMMERCE

\* BSEB UNIQUE Id:- 2211110011733  
कॉलेज/+2 स्कूल का नाम GAYA COLLEGE, GAYA  
परीक्षार्थी का नाम AYUSH KUMAR  
माता का नाम SANGITA DEVI  
पिता का नाम KANHAIYA PRASAD  
परीक्षार्थी का आधार नं० 291480642177 दिव्यांग कोटि NO  
सूचीकरण संख्या/वर्ष R-210013346-21 परीक्षार्थी की कोटि REGULAR  
रोल कोड 21001 रोल क्रमांक 23020474 लिंग MALE



परीक्षा केंद्र का नाम GAYA COLLEGE, GAYA

प्रायोगिक परीक्षा के विषय (निर्धारित परीक्षा कार्यक्रम सहित)

प्रायोगिक विषय	विषय कोड	विषय का नाम	परीक्षा की तारीख
वैकल्पिक विषय	218	ENTREPRENEURSHIP	10.01.2023 to 20.01.2023
अतिरिक्त विषय			

संजीव कुमार

महाविद्यालय / +2 विद्यालय प्रधान का हस्ताक्षर  
एवं मुहर

परीक्षा नियंत्रक (30MA0)

परीक्षार्थी के लिए आवश्यक निर्देश

- \* BSEB UNIQUE Id सत्र 2021-23 परीक्षा के लिए सूचीकृत नियमित (Regular) तथा स्वतंत्र (Private) परीक्षार्थी के लिए जारी किया गया है। इसलिए सत्र 2021-23 से पूर्व के सूचीकृत परीक्षार्थी के लिए BSEB UNIQUE Id मान्य नहीं है।
- प्रायोगिक परीक्षा दिनांक 10.01.2023 से 20.01.2023 तक संचालित होगी। केन्द्राधीक्षक दिनांक 10.01.2023 से 20.01.2023 तक की अवधि में परीक्षार्थियों की संख्या के अनुसार तिथि एवं पाली का निर्धारण करके प्रायोगिक परीक्षा केंद्र पर आवंटित सभी परीक्षार्थियों के प्रायोगिक विषयों की परीक्षा आयोजित करेंगे।
- परीक्षार्थी अपने इस प्रवेश-पत्र में उल्लिखित प्रायोगिक परीक्षा केंद्र पर दिनांक 10.01.2023 को पूर्वाह्न 09:00 बजे अनिवार्य रूप से जाकर परीक्षा केंद्र के परिसर की सूचना पट्ट से यह जानकारी प्राप्त कर लेंगे कि उनके द्वारा चयनित विषय की प्रायोगिक परीक्षा किस तिथि एवं किस पाली में संचालित होगी, जिसमें उन्हें सम्मिलित होना अनिवार्य है।
- परीक्षार्थी के प्रत्येक प्रायोगिक विषय की परीक्षा के लिए 08 पृष्ठों की केवल एक ही उत्तरपुस्तिका मिलेगी। अतिरिक्त उत्तरपुस्तिका नहीं दी जाएगी। परीक्षार्थी उत्तरपुस्तिका लेते ही यह सुनिश्चित कर लें कि इसमें 8 पृष्ठ हैं एवं सही क्रम में हैं।
- उत्तरपुस्तिका प्राप्त होते ही परीक्षार्थी अपने प्रवेश-पत्र तथा उत्तरपुस्तिका पर मुद्रित विवरणों (Details) का मिलान कर यह अवश्य सुनिश्चित हो लें कि जो उत्तरपुस्तिका परीक्षक द्वारा उन्हें दी गई है, वह उन्हीं की है। भिन्न विवरणों की उत्तरपुस्तिका प्राप्त होने पर उसे तुरंत परीक्षक को वापस लौटा दिया जाए।
- उत्तरपुस्तिका प्राप्त होने पर परीक्षार्थी उनके आवरण पृष्ठ के पीछे अंकित "परीक्षार्थियों के लिए निर्देश" अवश्य पढ़ें एवं उसका अनुपालन करें।
- परीक्षार्थी अपनी उत्तरपुस्तिका के कवर पृष्ठ के ऊपरी बायें तथा दायें भागों में क्रमांक-(1) में अपने उत्तर देने का माध्यम अंकित करते हुए क्रमांक-(2) में अपना पूर्ण हस्ताक्षर अंकित करें। इसके अलावा अन्य मुद्रित विवरणों में किसी भी प्रकार से कोई छेड़-छाड़ नहीं करें।
- प्रायोगिक परीक्षा की उत्तरपुस्तिका के आवरण पृष्ठ के निचले बायें एवं दायें भागों को परीक्षार्थी द्वारा कदापि नहीं भरा जाएगा। अगर परीक्षार्थी इस भाग को भरते हैं, तो परीक्षार्थी का इस विषय में परीक्षाफल रद्द किया जा सकता है। ये दोनों भाग आंतरिक/बाह्य परीक्षकों को भरने के लिए दिया गया है।
- उत्तरपुस्तिका के पन्नों के दोनों पृष्ठों पर तथा प्रत्येक लाइन पर लिखें एवं पृष्ठों को नष्ट न करें।
- यदि रफ कार्य करने की आवश्यकता हो, तो परीक्षार्थी उत्तरपुस्तिका के अंतिम पृष्ठ पर रफ कार्य करके उसे काट दे/क्रॉस (x) कर दें।
- उत्तरपुस्तिका के आंतरिक पृष्ठों पर दाहिने हाशिए में लाइन खींचकर सादा स्थान छोड़ रखा गया है। शेष स्थान रून्ड है। परीक्षार्थी दाहिने हाशिए के सादे स्थान में कुछ भी नहीं लिखेंगे, चूंकि यह भाग परीक्षक के उपयोग के लिए है।
- उत्तरपुस्तिका के पृष्ठों को मोड़ें- फाड़ें नहीं तथा बीच-बीच में व्यर्थ ही खाली न छोड़ें।
- प्रश्न-पत्र में दी हुई संख्या के अनुसार अपने उत्तरों की संख्या लिखें।
- व्हाइटनगर, ब्लेड तथा नाखून का इस्तेमाल करना सर्वथा वर्जित है, अन्यथा परीक्षाफल अमान्य कर दिया जाएगा।
- प्रश्नोत्तर के समाप्त होने पर अंतिम में नीचे एक क्षैतिज रेखा खींच दें।
- आंतरिक परीक्षक द्वारा उपलब्ध कराये गए उपस्थिति-पत्रक में परीक्षार्थी द्वारा यथा-स्तम्भ परीक्षा की तिथि अंकित करते हुए उत्तरपुस्तिका की क्रम संख्या लिखकर अपना हस्ताक्षर किया जाएगा। परीक्षार्थी की उपस्थिति, अनुपस्थिति एवं निष्कासन से संबंधित संगत गोले को नीले/काले पेन से परीक्षक द्वारा भरा जाएगा न कि परीक्षार्थी द्वारा।
- परीक्षार्थी अपनी उत्तरपुस्तिका को आन्तरिक परीक्षक के पास जमा किये बिना परीक्षा भवन न छोड़ें।
- परीक्षा केंद्र में कैलकुलेटर, मोबाइल फोन, इयर फोन, पेजर, ब्लूटूथ या इस प्रकार का कोई अन्य इलेक्ट्रॉनिक उपकरण ले जाना सख्त मना है।
- जाँच परीक्षा में गैर-उत्प्रेषित या जाँच परीक्षा में अनुपस्थित छात्र/छात्रा इंटरमीडिएट वार्षिक प्रायोगिक परीक्षा, 2023 में कदापि सम्मिलित नहीं हो सकते हैं।



बिहार विद्यालय परीक्षा समिति, पटना  
BIHAR SCHOOL EXAMINATION BOARD, PATNA  
इंटरमीडिएट वार्षिक परीक्षा, 2023  
INTERMEDIATE ANNUAL EXAMINATION, 2023  
प्रायोगिक परीक्षा का प्रवेश पत्र  
Admit Card For Practical Examination

संकाय: बाणिज्य  
FACULTY: COMMERCE

\* BSEB UNIQUE Id:- 2211110011463  
कॉलेज/+2 स्कूल का नाम GAYA COLLEGE, GAYA  
परीक्षार्थी का नाम ALOK RAJ  
माता का नाम SAVITA DEVI  
पिता का नाम RAMASHISH PASWAN  
परीक्षार्थी का आधार नं० 739827249362 दिव्यांग कोटि NO  
सूचीकरण संख्या/वर्ष R-210013296-21 परीक्षार्थी की कोटि REGULAR  
रोल कोड 21001 रोल क्रमांक 23020425 लिंग MALE



परीक्षा केंद्र का नाम GAYA COLLEGE, GAYA

प्रायोगिक परीक्षा के विषय (निर्धारित परीक्षा कार्यक्रम सहित)

प्रायोगिक विषय	विषय कोड	विषय का नाम	परीक्षा की तारीख
वैकल्पिक विषय	218	ENTREPRENEURSHIP	10.01.2023 to 20.01.2023
अतिरिक्त विषय			

संजीव कुमार

महाविद्यालय / +2 विद्यालय प्रधान का हस्ताक्षर  
एवं मुहर

परीक्षा नियंत्रक (30MA0)

परीक्षार्थी के लिए आवश्यक निर्देश


- \* BSEB UNIQUE Id सत्र 2021-23 परीक्षा के लिए सूचीकृत नियमित (Regular) तथा स्वतंत्र (Private) परीक्षार्थी के लिए जारी किया गया है। इसलिए सत्र 2021-23 से पूर्व के सूचीकृत परीक्षार्थी के लिए BSEB UNIQUE Id मान्य नहीं है।
- प्रायोगिक परीक्षा दिनांक 10.01.2023 से 20.01.2023 तक संचालित होगी। केन्द्राधीक्षक दिनांक 10.01.2023 से 20.01.2023 तक की अवधि में परीक्षार्थियों की संख्या के अनुसार तिथि एवं पाली का निर्धारण करके प्रायोगिक परीक्षा केंद्र पर आवंटित सभी परीक्षार्थियों के प्रायोगिक विषयों की परीक्षा आयोजित करेंगे।
- परीक्षार्थी अपने इस प्रवेश-पत्र में उल्लिखित प्रायोगिक परीक्षा केंद्र पर दिनांक 10.01.2023 को पूर्वाह्न 09:00 बजे अनिवार्य रूप से जाकर परीक्षा केंद्र के परिसर की सूचना पट्ट से यह जानकारी प्राप्त कर लेंगे कि उनके द्वारा चयनित विषय की प्रायोगिक परीक्षा किस तिथि एवं किस पाली में संचालित होगी, जिसमें उन्हें सम्मिलित होना अनिवार्य है।
- परीक्षार्थी के प्रत्येक प्रायोगिक विषय की परीक्षा के लिए 08 पृष्ठों की केवल एक ही उत्तरपुस्तिका मिलेगी। अतिरिक्त उत्तरपुस्तिका नहीं दी जाएगी। परीक्षार्थी उत्तरपुस्तिका लेते ही यह सुनिश्चित कर लें कि इसमें 8 पृष्ठ हैं एवं सही क्रम में हैं।
- उत्तरपुस्तिका प्राप्त होते ही परीक्षार्थी अपने प्रवेश-पत्र तथा उत्तरपुस्तिका पर मुद्रित विवरणों (Details) का मिलान कर यह अवश्य सुनिश्चित हो लें कि जो उत्तरपुस्तिका परीक्षक द्वारा उन्हें दी गई है, वह उन्हीं की है। भिन्न विवरणों की उत्तरपुस्तिका प्राप्त होने पर उसे तुरंत परीक्षक को वापस लौटा दिया जाए।
- उत्तरपुस्तिका प्राप्त होने पर परीक्षार्थी उनके आवरण पृष्ठ के पीछे अंकित "परीक्षार्थियों के लिए निर्देश" अवश्य पढ़ें एवं उसका अनुपालन करें।
- परीक्षार्थी अपनी उत्तरपुस्तिका के कवर पृष्ठ के ऊपरी बायें तथा दायें भागों में क्रमांक-(1) में अपने उत्तर देने का माध्यम अंकित करते हुए क्रमांक-(2) में अपना पूर्ण हस्ताक्षर अंकित करें। इसके अलावा अन्य मुद्रित विवरणों में किसी भी प्रकार से कोई छेड़-छाड़ नहीं करें।
- प्रायोगिक परीक्षा की उत्तरपुस्तिका के आवरण पृष्ठ के निचले बायें एवं दायें भागों को परीक्षार्थी द्वारा कदापि नहीं भरा जाएगा। अगर परीक्षार्थी इस भाग को भरते हैं, तो परीक्षार्थी का इस विषय में परीक्षाफल रद्द किया जा सकता है। ये दोनों भाग आंतरिक/बाह्य परीक्षकों को भरने के लिए दिया गया है।
- उत्तरपुस्तिका के पन्नों के दोनों पृष्ठों पर तथा प्रत्येक लाइन पर लिखें एवं पृष्ठों को नष्ट न करें।
- यदि रफ कार्य करने की आवश्यकता हो, तो परीक्षार्थी उत्तरपुस्तिका के अंतिम पृष्ठ पर रफ कार्य करके उसे काट दे/क्रॉस (x) कर दें।
- उत्तरपुस्तिका के आंतरिक पृष्ठों पर दाहिने हाशिए में लाइन खींचकर सादा स्थान छोड़ रखा गया है। शेष स्थान रून्ड है। परीक्षार्थी दाहिने हाशिए के सादे स्थान में कुछ भी नहीं लिखेंगे, चूंकि यह भाग परीक्षक के उपयोग के लिए है।
- उत्तरपुस्तिका के पृष्ठों को मोड़ें- फाड़ें नहीं तथा बीच-बीच में व्यर्थ ही खाली न छोड़ें।
- प्रश्न-पत्र में दी हुई संख्या के अनुसार अपने उत्तरों की संख्या लिखें।
- व्हाइटनगर, ब्लेड तथा नाखून का इस्तेमाल करना सर्वथा वर्जित है, अन्यथा परीक्षाफल अमान्य कर दिया जाएगा।
- प्रश्नोत्तर के समाप्त होने पर अंतिम में नीचे एक क्षैतिज रेखा खींच दें।
- आंतरिक परीक्षक द्वारा उपलब्ध कराये गए उपस्थिति-पत्रक में परीक्षार्थी द्वारा यथा-स्तम्भ परीक्षा की तिथि अंकित करते हुए उत्तरपुस्तिका की क्रम संख्या लिखकर अपना हस्ताक्षर किया जाएगा। परीक्षार्थी की उपस्थिति, अनुपस्थिति एवं निष्कासन से संबंधित संगत गोले को नीले/काले पेन से परीक्षक द्वारा भरा जाएगा न कि परीक्षार्थी द्वारा।
- परीक्षार्थी अपनी उत्तरपुस्तिका को आन्तरिक परीक्षक के पास जमा किये बिना परीक्षा भवन न छोड़ें।
- परीक्षा केंद्र में कैलकुलेटर, मोबाइल फोन, इयर फोन, पेजर, ब्लूटूथ या इस प्रकार का कोई अन्य इलेक्ट्रॉनिक उपकरण ले जाना सख्त मना है।
- जाँच परीक्षा में गैर-उत्प्रेषित या जाँच परीक्षा में अनुपस्थित छात्र/छात्रा इंटरमीडिएट वार्षिक प्रायोगिक परीक्षा, 2023 में कदापि सम्मिलित नहीं हो सकते हैं।



बिहार विद्यालय परीक्षा समिति, पटना  
BIHAR SCHOOL EXAMINATION BOARD, PATNA  
इंटरमीडिएट वार्षिक परीक्षा, 2023  
INTERMEDIATE ANNUAL EXAMINATION, 2023  
प्रायोगिक परीक्षा का प्रवेश पत्र  
Admit Card For Practical Examination

संकाय: बाणिज्य  
FACULTY: COMMERCE

\* BSEB UNIQUE Id:- 2211110012142  
कॉलेज/+2 स्कूल का नाम GAYA COLLEGE, GAYA  
परीक्षार्थी का नाम KANHAIYA KUMAR GUPTA  
माता का नाम SONI GUPTA  
पिता का नाम RAJESH KUMAR GUPTA  
परीक्षार्थी का आधार नं० 671187667180 दिव्यांग कोटि NO  
सूचीकरण संख्या/वर्ष R-210013428-21 परीक्षार्थी की कोटि REGULAR  
रोल कोड 21001 रोल क्रमांक 23020555 लिंग MALE



परीक्षा केंद्र का नाम GAYA COLLEGE, GAYA

प्रायोगिक परीक्षा के विषय (निर्धारित परीक्षा कार्यक्रम सहित)

प्रायोगिक विषय	विषय कोड	विषय का नाम	परीक्षा की तारीख
वैकल्पिक विषय	218	ENTREPRENEURSHIP	10.01.2023 to 20.01.2023
अतिरिक्त विषय			

संजीव कुमार

महाविद्यालय / +2 विद्यालय प्रधान का हस्ताक्षर  
एवं मुहर

परीक्षा नियंत्रक (30MA0)

परीक्षार्थी के लिए आवश्यक निर्देश

- \* BSEB UNIQUE Id सत्र 2021-23 परीक्षा के लिए सूचीकृत नियमित (Regular) तथा स्वतंत्र (Private) परीक्षार्थी के लिए जारी किया गया है। इसलिए सत्र 2021-23 से पूर्व के सूचीकृत परीक्षार्थी के लिए BSEB UNIQUE Id मान्य नहीं है।
- प्रायोगिक परीक्षा दिनांक 10.01.2023 से 20.01.2023 तक संचालित होगी। केन्द्राधीक्षक दिनांक 10.01.2023 से 20.01.2023 तक की अवधि में परीक्षार्थियों की संख्या के अनुसार तिथि एवं पाली का निर्धारण करके प्रायोगिक परीक्षा केंद्र पर आवंटित सभी परीक्षार्थियों के प्रायोगिक विषयों की परीक्षा आयोजित करेंगे।
- परीक्षार्थी अपने इस प्रवेश-पत्र में उल्लिखित प्रायोगिक परीक्षा केंद्र पर दिनांक 10.01.2023 को पूर्वाह्न 09:00 बजे अनिवार्य रूप से जाकर परीक्षा केंद्र के परिसर की सूचना पट्ट से यह जानकारी प्राप्त कर लेंगे कि उनके द्वारा चयनित विषय की प्रायोगिक परीक्षा किस तिथि एवं किस पाली में संचालित होगी, जिसमें उन्हें सम्मिलित होना अनिवार्य है।
- परीक्षार्थी के प्रत्येक प्रायोगिक विषय की परीक्षा के लिए 08 पृष्ठों की केवल एक ही उत्तरपुस्तिका मिलेगी। अतिरिक्त उत्तरपुस्तिका नहीं दी जाएगी। परीक्षार्थी उत्तरपुस्तिका लेते ही यह सुनिश्चित कर लें कि इसमें 8 पृष्ठ हैं एवं सही क्रम में हैं।
- उत्तरपुस्तिका प्राप्त होते ही परीक्षार्थी अपने प्रवेश-पत्र तथा उत्तरपुस्तिका पर मुद्रित विवरणों (Details) का मिलान कर यह अवश्य सुनिश्चित हो लें कि जो उत्तरपुस्तिका परीक्षक द्वारा उन्हें दी गई है, वह उन्हीं की है। भिन्न विवरणों की उत्तरपुस्तिका प्राप्त होने पर उसे तुरंत परीक्षक को वापस लौटा दिया जाए।
- उत्तरपुस्तिका प्राप्त होने पर परीक्षार्थी उनके आवरण पृष्ठ के पीछे अंकित "परीक्षार्थियों के लिए निर्देश" अवश्य पढ़ें एवं उसका अनुपालन करें।
- परीक्षार्थी अपनी उत्तरपुस्तिका के कवर पृष्ठ के ऊपरी बायें तथा दायें भागों में क्रमांक-(1) में अपने उत्तर देने का माध्यम अंकित करते हुए क्रमांक-(2) में अपना पूर्ण हस्ताक्षर अंकित करें। इसके अलावा अन्य मुद्रित विवरणों में किसी भी प्रकार से कोई छेड़-छाड़ नहीं करें।
- प्रायोगिक परीक्षा की उत्तरपुस्तिका के आवरण पृष्ठ के निचले बायें एवं दायें भागों को परीक्षार्थी द्वारा कदापि नहीं भरा जाएगा। अगर परीक्षार्थी इस भाग को भरते हैं, तो परीक्षार्थी का इस विषय में परीक्षाफल रद्द किया जा सकता है। ये दोनों भाग आंतरिक/बाह्य परीक्षकों को भरने के लिए दिया गया है।
- उत्तरपुस्तिका के पन्नों के दोनों पृष्ठों पर तथा प्रत्येक लाइन पर लिखें एवं पृष्ठों को नष्ट न करें।
- यदि रफ कार्य करने की आवश्यकता हो, तो परीक्षार्थी उत्तरपुस्तिका के अंतिम पृष्ठ पर रफ कार्य करके उसे काट दे/क्रॉस (x) कर दें।
- उत्तरपुस्तिका के आंतरिक पृष्ठों पर दाहिने हाशिए में लाइन खींचकर सादा स्थान छोड़ रखा गया है। शेष स्थान रून्ड है। परीक्षार्थी दाहिने हाशिए के सादे स्थान में कुछ भी नहीं लिखेंगे, चूंकि यह भाग परीक्षक के उपयोग के लिए है।
- उत्तरपुस्तिका के पृष्ठों को मोड़ें- फाड़ें नहीं तथा बीच-बीच में व्यर्थ ही खाली न छोड़ें।
- प्रश्न-पत्र में दी हुई संख्या के अनुसार अपने उत्तरों की संख्या लिखें।
- व्हाइटनगर, ब्लेड तथा नाखून का इस्तेमाल करना सर्वथा वर्जित है, अन्यथा परीक्षाफल अमान्य कर दिया जाएगा।
- प्रश्नोत्तर के समाप्त होने पर अंतिम में नीचे एक क्षैतिज रेखा खींच दें।
- आंतरिक परीक्षक द्वारा उपलब्ध कराये गए उपस्थिति-पत्रक में परीक्षार्थी द्वारा यथा-स्तम्भ परीक्षा की तिथि अंकित करते हुए उत्तरपुस्तिका की क्रम संख्या लिखकर अपना हस्ताक्षर किया जाएगा। परीक्षार्थी की उपस्थिति, अनुपस्थिति एवं निष्कासन से संबंधित संगत गोले को नीले/काले पेन से परीक्षक द्वारा भरा जाएगा न कि परीक्षार्थी द्वारा।
- परीक्षार्थी अपनी उत्तरपुस्तिका को आन्तरिक परीक्षक के पास जमा किये बिना परीक्षा भवन न छोड़ें।
- परीक्षा केंद्र में कैलकुलेटर, मोबाइल फोन, इयर फोन, पेजर, ब्लूटूथ या इस प्रकार का कोई अन्य इलेक्ट्रॉनिक उपकरण ले जाना सख्त मना है।
- जाँच परीक्षा में गैर-उत्प्रेषित या जाँच परीक्षा में अनुपस्थित छात्र/छात्रा इंटरमीडिएट वार्षिक प्रायोगिक परीक्षा, 2023 में कदापि सम्मिलित नहीं हो सकते हैं।



बिहार विद्यालय परीक्षा समिति, पटना  
BIHAR SCHOOL EXAMINATION BOARD, PATNA  
इंटरमीडिएट वार्षिक परीक्षा, 2023  
INTERMEDIATE ANNUAL EXAMINATION, 2023  
प्रायोगिक परीक्षा का प्रवेश पत्र  
Admit Card For Practical Examination

संकाय: बाणिज्य  
FACULTY: COMMERCE

\* BSEB UNIQUE Id:- 2211110012066  
कॉलेज/+2 स्कूल का नाम GAYA COLLEGE, GAYA  
परीक्षार्थी का नाम HARSH KUMAR  
माता का नाम ANITA DEVI  
पिता का नाम OM PRAKASH  
परीक्षार्थी का आधार नं० 445549098494 दिव्यांग कोटि NO  
सूचीकरण संख्या/वर्ष R-210013408-21 परीक्षार्थी की कोटि REGULAR  
रोल कोड 21001 रोल क्रमांक 23020535 लिंग MALE



परीक्षा केंद्र का नाम GAYA COLLEGE, GAYA

प्रायोगिक परीक्षा के विषय (निर्धारित परीक्षा कार्यक्रम सहित)

प्रायोगिक विषय	विषय कोड	विषय का नाम	परीक्षा की तारीख
वैकल्पिक विषय	218	ENTREPRENEURSHIP	10.01.2023 to 20.01.2023
अतिरिक्त विषय			

संजीव कुमार

महाविद्यालय / +2 विद्यालय प्रधान का हस्ताक्षर  
एवं मुहर

परीक्षा नियंत्रक (30MA0)

परीक्षार्थी के लिए आवश्यक निर्देश

- \* BSEB UNIQUE Id सत्र 2021-23 परीक्षा के लिए सूचीकृत नियमित (Regular) तथा स्वतंत्र (Private) परीक्षार्थी के लिए जारी किया गया है। इसलिए सत्र 2021-23 से पूर्व के सूचीकृत परीक्षार्थी के लिए BSEB UNIQUE Id मान्य नहीं है।
- प्रायोगिक परीक्षा दिनांक 10.01.2023 से 20.01.2023 तक संचालित होगी। केन्द्राधीक्षक दिनांक 10.01.2023 से 20.01.2023 तक की अवधि में परीक्षार्थियों की संख्या के अनुसार तिथि एवं पाली का निर्धारण करके प्रायोगिक परीक्षा केंद्र पर आवंटित सभी परीक्षार्थियों के प्रायोगिक विषयों की परीक्षा आयोजित करेंगे।
- परीक्षार्थी अपने इस प्रवेश-पत्र में उल्लिखित प्रायोगिक परीक्षा केंद्र पर दिनांक 10.01.2023 को पूर्वाह्न 09:00 बजे अनिवार्य रूप से जाकर परीक्षा केंद्र के परिसर की सूचना पट्ट से यह जानकारी प्राप्त कर लेंगे कि उनके द्वारा चयनित विषय की प्रायोगिक परीक्षा किस तिथि एवं किस पाली में संचालित होगी, जिसमें उन्हें सम्मिलित होना अनिवार्य है।
- परीक्षार्थी के प्रत्येक प्रायोगिक विषय की परीक्षा के लिए 08 पृष्ठों की केवल एक ही उत्तरपुस्तिका मिलेगी। अतिरिक्त उत्तरपुस्तिका नहीं दी जाएगी। परीक्षार्थी उत्तरपुस्तिका लेते ही यह सुनिश्चित कर लें कि इसमें 8 पृष्ठ हैं एवं सही क्रम में हैं।
- उत्तरपुस्तिका प्राप्त होते ही परीक्षार्थी अपने प्रवेश-पत्र तथा उत्तरपुस्तिका पर मुद्रित विवरणों (Details) का मिलान कर यह अवश्य सुनिश्चित हो लें कि जो उत्तरपुस्तिका परीक्षक द्वारा उन्हें दी गई है, वह उन्हीं की है। भिन्न विवरणों की उत्तरपुस्तिका प्राप्त होने पर उसे तुरंत परीक्षक को वापस लौटा दिया जाए।
- उत्तरपुस्तिका प्राप्त होने पर परीक्षार्थी उनके आवरण पृष्ठ के पीछे अंकित "परीक्षार्थियों के लिए निर्देश" अवश्य पढ़ें एवं उसका अनुपालन करें।
- परीक्षार्थी अपनी उत्तरपुस्तिका के कवर पृष्ठ के ऊपरी बायें तथा दायें भागों में क्रमांक-(1) में अपने उत्तर देने का माध्यम अंकित करते हुए क्रमांक-(2) में अपना पूर्ण हस्ताक्षर अंकित करें। इसके अलावा अन्य मुद्रित विवरणों में किसी भी प्रकार से कोई छेड़-छाड़ नहीं करें।
- प्रायोगिक परीक्षा की उत्तरपुस्तिका के आवरण पृष्ठ के निचले बायें एवं दायें भागों को परीक्षार्थी द्वारा कदापि नहीं भरा जाएगा। अगर परीक्षार्थी इस भाग को भरते हैं, तो परीक्षार्थी का इस विषय में परीक्षाफल रद्द किया जा सकता है। ये दोनों भाग आंतरिक/बाह्य परीक्षकों को भरने के लिए दिया गया है।
- उत्तरपुस्तिका के पन्नों के दोनों पृष्ठों पर तथा प्रत्येक लाइन पर लिखें एवं पृष्ठों को नष्ट न करें।
- यदि रफ कार्य करने की आवश्यकता हो, तो परीक्षार्थी उत्तरपुस्तिका के अंतिम पृष्ठ पर रफ कार्य करके उसे काट दे/क्रॉस (x) कर दें।
- उत्तरपुस्तिका के आंतरिक पृष्ठों पर दाहिने हाशिए में लाइन खींचकर सादा स्थान छोड़ रखा गया है। शेष स्थान रून्ड है। परीक्षार्थी दाहिने हाशिए के सादे स्थान में कुछ भी नहीं लिखेंगे, चूंकि यह भाग परीक्षक के उपयोग के लिए है।
- उत्तरपुस्तिका के पृष्ठों को मोड़ें- फाड़ें नहीं तथा बीच-बीच में व्यर्थ ही खाली न छोड़ें।
- प्रश्न-पत्र में दी हुई संख्या के अनुसार अपने उत्तरों की संख्या लिखें।
- व्हाइटनगर, ब्लेड तथा नाखून का इस्तेमाल करना सर्वथा वर्जित है, अन्यथा परीक्षाफल अमान्य कर दिया जाएगा।
- प्रश्नोत्तर के समाप्त होने पर अंतिम में नीचे एक क्षैतिज रेखा खींच दें।
- आंतरिक परीक्षक द्वारा उपलब्ध कराये गए उपस्थिति-पत्रक में परीक्षार्थी द्वारा यथा-स्तम्भ परीक्षा की तिथि अंकित करते हुए उत्तरपुस्तिका की क्रम संख्या लिखकर अपना हस्ताक्षर किया जाएगा। परीक्षार्थी की उपस्थिति, अनुपस्थिति एवं निष्कासन से संबंधित संगत गोले को नीले/काले पेन से परीक्षक द्वारा भरा जाएगा न कि परीक्षार्थी द्वारा।
- परीक्षार्थी अपनी उत्तरपुस्तिका को आन्तरिक परीक्षक के पास जमा किये बिना परीक्षा भवन न छोड़ें।
- परीक्षा केंद्र में कैलकुलेटर, मोबाइल फोन, इयर फोन, पेजर, ब्लूटूथ या इस प्रकार का कोई अन्य इलेक्ट्रॉनिक उपकरण ले जाना सख्त मना है।
- जाँच परीक्षा में गैर-उत्प्रेषित या जाँच परीक्षा में अनुपस्थित छात्र/छात्रा इंटरमीडिएट वार्षिक प्रायोगिक परीक्षा, 2023 में कदापि सम्मिलित नहीं हो सकते हैं।





बिहार विद्यालय परीक्षा समिति, पटना  
BIHAR SCHOOL EXAMINATION BOARD, PATNA  
इंटरमीडिएट वार्षिक परीक्षा, 2023  
INTERMEDIATE ANNUAL EXAMINATION, 2023  
प्रायोगिक परीक्षा का प्रवेश पत्र  
Admit Card For Practical Examination

संकाय: बाणिज्य  
FACULTY: COMMERCE

\* BSEB UNIQUE Id:- 2212110010545  
कॉलेज/+2 स्कूल का नाम GAYA COLLEGE, GAYA  
परीक्षार्थी का नाम NANCY SAH  
माता का नाम NEELU DEVI  
पिता का नाम DEVENDRA PRASAD  
परीक्षार्थी का आधार नं० 203233071441 दिव्यांग कोटि NO  
सूचीकरण संख्या/वर्ष R-210013051-21 परीक्षार्थी की कोटि REGULAR  
रोल कोड 21001 रोल क्रमांक 23020180 लिंग FEMALE



परीक्षा केंद्र का नाम GAYA COLLEGE, GAYA

प्रायोगिक परीक्षा के विषय (निर्धारित परीक्षा कार्यक्रम सहित)

प्रायोगिक विषय	विषय कोड	विषय का नाम	परीक्षा की तारीख
वैकल्पिक विषय	218	ENTREPRENEURSHIP	10.01.2023 to 20.01.2023
अतिरिक्त विषय			

संजीव कुमार

महाविद्यालय / +2 विद्यालय प्रधान का हस्ताक्षर  
एवं मुहर

परीक्षा नियंत्रक (30MA0)

परीक्षार्थी के लिए आवश्यक निर्देश

- \* BSEB UNIQUE Id सत्र 2021-23 परीक्षा के लिए सूचीकृत नियमित (Regular) तथा स्वतंत्र (Private) परीक्षार्थी के लिए जारी किया गया है। इसलिए सत्र 2021-23 से पूर्व के सूचीकृत परीक्षार्थी के लिए BSEB UNIQUE Id मान्य नहीं है।
- प्रायोगिक परीक्षा दिनांक 10.01.2023 से 20.01.2023 तक संचालित होगी। केन्द्राधीक्षक दिनांक 10.01.2023 से 20.01.2023 तक की अवधि में परीक्षार्थियों की संख्या के अनुसार तिथि एवं पाली का निर्धारण करके प्रायोगिक परीक्षा केंद्र पर आवंटित सभी परीक्षार्थियों के प्रायोगिक विषयों की परीक्षा आयोजित करेंगे।
- परीक्षार्थी अपने इस प्रवेश-पत्र में उल्लिखित प्रायोगिक परीक्षा केंद्र पर दिनांक 10.01.2023 को पूर्वाह्न 09:00 बजे अनिवार्य रूप से जाकर परीक्षा केंद्र के परिसर की सूचना पट्ट से यह जानकारी प्राप्त कर लेंगे कि उनके द्वारा चयनित विषय की प्रायोगिक परीक्षा किस तिथि एवं किस पाली में संचालित होगी, जिसमें उन्हें सम्मिलित होना अनिवार्य है।
- परीक्षार्थी के प्रत्येक प्रायोगिक विषय की परीक्षा के लिए 08 पृष्ठों की केवल एक ही उत्तरपुस्तिका मिलेगी। अतिरिक्त उत्तरपुस्तिका नहीं दी जाएगी। परीक्षार्थी उत्तरपुस्तिका लेते ही यह सुनिश्चित कर लें कि इसमें 8 पृष्ठ हैं एवं सही क्रम में हैं।
- उत्तरपुस्तिका प्राप्त होते ही परीक्षार्थी अपने प्रवेश-पत्र तथा उत्तरपुस्तिका पर मुद्रित विवरणों (Details) का मिलान कर यह अवश्य सुनिश्चित हो लें कि जो उत्तरपुस्तिका परीक्षक द्वारा उन्हें दी गई है, वह उन्हीं की है। भिन्न विवरणों की उत्तरपुस्तिका प्राप्त होने पर उसे तुरंत परीक्षक को वापस लौटा दिया जाए।
- उत्तरपुस्तिका प्राप्त होने पर परीक्षार्थी उनके आवरण पृष्ठ के पीछे अंकित "परीक्षार्थियों के लिए निर्देश" अवश्य पढ़ें एवं उसका अनुपालन करें।
- परीक्षार्थी अपनी उत्तरपुस्तिका के कवर पृष्ठ के ऊपरी बायें तथा दायें भागों में क्रमांक-(1) में अपने उत्तर देने का माध्यम अंकित करते हुए क्रमांक-(2) में अपना पूर्ण हस्ताक्षर अंकित करें। इसके अलावा अन्य मुद्रित विवरणों में किसी भी प्रकार से कोई छेड़-छाड़ नहीं करें।
- प्रायोगिक परीक्षा की उत्तरपुस्तिका के आवरण पृष्ठ के निचले बायें एवं दायें भागों को परीक्षार्थी द्वारा कदापि नहीं भरा जाएगा। अगर परीक्षार्थी इस भाग को भरते हैं, तो परीक्षार्थी का इस विषय में परीक्षाफल रद्द किया जा सकता है। ये दोनों भाग आंतरिक/बाह्य परीक्षकों को भरने के लिए दिया गया है।
- उत्तरपुस्तिका के पन्नों के दोनों पृष्ठों पर तथा प्रत्येक लाइन पर लिखें एवं पृष्ठों को नष्ट न करें।
- यदि रफ कार्य करने की आवश्यकता हो, तो परीक्षार्थी उत्तरपुस्तिका के अंतिम पृष्ठ पर रफ कार्य करके उसे काट दे/क्रॉस (x) कर दें।
- उत्तरपुस्तिका के आंतरिक पृष्ठों पर दाहिने हाशिए में लाइन खींचकर सादा स्थान छोड़ रखा गया है। शेष स्थान रून्ड है। परीक्षार्थी दाहिने हाशिए के सादे स्थान में कुछ भी नहीं लिखेंगे, चूंकि यह भाग परीक्षक के उपयोग के लिए है।
- उत्तरपुस्तिका के पृष्ठों को मोड़ें- फाड़ें नहीं तथा बीच-बीच में व्यर्थ ही खाली न छोड़ें।
- प्रश्न-पत्र में दी हुई संख्या के अनुसार अपने उत्तरों की संख्या लिखें।
- व्हाइटनगर, ब्लेड तथा नाखून का इस्तेमाल करना सर्वथा वर्जित है, अन्यथा परीक्षाफल अमान्य कर दिया जाएगा।
- प्रश्नोत्तर के समाप्त होने पर अंतिम में नीचे एक क्षैतिज रेखा खींच दें।
- आंतरिक परीक्षक द्वारा उपलब्ध कराये गए उपस्थिति-पत्रक में परीक्षार्थी द्वारा यथा-स्तम्भ परीक्षा की तिथि अंकित करते हुए उत्तरपुस्तिका की क्रम संख्या लिखकर अपना हस्ताक्षर किया जाएगा। परीक्षार्थी की उपस्थिति, अनुपस्थिति एवं निष्कासन से संबंधित संगत गोले को नीले/काले पेन से परीक्षक द्वारा भरा जाएगा न कि परीक्षार्थी द्वारा।
- परीक्षार्थी अपनी उत्तरपुस्तिका को आन्तरिक परीक्षक के पास जमा किये बिना परीक्षा भवन न छोड़ें।
- परीक्षा केंद्र में कैलकुलेटर, मोबाइल फोन, इयर फोन, पेजर, ब्लूटूथ या इस प्रकार का कोई अन्य इलेक्ट्रॉनिक उपकरण ले जाना सख्त मना है।
- जाँच परीक्षा में गैर-उत्प्रेषित या जाँच परीक्षा में अनुपस्थित छात्र/छात्रा इंटरमीडिएट वार्षिक प्रायोगिक परीक्षा, 2023 में कदापि सम्मिलित नहीं हो सकते हैं।



बिहार विद्यालय परीक्षा समिति, पटना  
BIHAR SCHOOL EXAMINATION BOARD, PATNA  
इंटरमीडिएट वार्षिक परीक्षा, 2023  
INTERMEDIATE ANNUAL EXAMINATION, 2023  
प्रायोगिक परीक्षा का प्रवेश पत्र  
Admit Card For Practical Examination

संकाय: बाणिज्य  
FACULTY: COMMERCE

\* BSEB UNIQUE Id:- 2211110011808  
कॉलेज/+2 स्कूल का नाम GAYA COLLEGE, GAYA  
परीक्षार्थी का नाम BIRENDRA KUMAR  
माता का नाम SUMITRA DEVI  
पिता का नाम BASUDEO SAW  
परीक्षार्थी का आधार नं० 969957433527 दिव्यांग कोटि NO  
सूचीकरण संख्या/वर्ष R-210013369-21 परीक्षार्थी की कोटि REGULAR  
रोल कोड 21001 रोल क्रमांक 23020497 लिंग MALE



परीक्षा केंद्र का नाम GAYA COLLEGE, GAYA

प्रायोगिक परीक्षा के विषय (निर्धारित परीक्षा कार्यक्रम सहित)

प्रायोगिक विषय	विषय कोड	विषय का नाम	परीक्षा की तारीख
वैकल्पिक विषय	218	ENTREPRENEURSHIP	10.01.2023 to 20.01.2023
अतिरिक्त विषय			

संजीव कुमार

महाविद्यालय / +2 विद्यालय प्रधान का हस्ताक्षर  
एवं मुहर

परीक्षा नियंत्रक (30MA0)

परीक्षार्थी के लिए आवश्यक निर्देश

- \* BSEB UNIQUE Id सत्र 2021-23 परीक्षा के लिए सूचीकृत नियमित (Regular) तथा स्वतंत्र (Private) परीक्षार्थी के लिए जारी किया गया है। इसलिए सत्र 2021-23 से पूर्व के सूचीकृत परीक्षार्थी के लिए BSEB UNIQUE Id मान्य नहीं है।
- प्रायोगिक परीक्षा दिनांक 10.01.2023 से 20.01.2023 तक संचालित होगी। केन्द्राधीक्षक दिनांक 10.01.2023 से 20.01.2023 तक की अवधि में परीक्षार्थियों की संख्या के अनुसार तिथि एवं पाली का निर्धारण करके प्रायोगिक परीक्षा केंद्र पर आवंटित सभी परीक्षार्थियों के प्रायोगिक विषयों की परीक्षा आयोजित करेंगे।
- परीक्षार्थी अपने इस प्रवेश-पत्र में उल्लिखित प्रायोगिक परीक्षा केंद्र पर दिनांक 10.01.2023 को पूर्वाह्न 09:00 बजे अनिवार्य रूप से जाकर परीक्षा केंद्र के परिसर की सूचना पट्ट से यह जानकारी प्राप्त कर लेंगे कि उनके द्वारा चयनित विषय की प्रायोगिक परीक्षा किस तिथि एवं किस पाली में संचालित होगी, जिसमें उन्हें सम्मिलित होना अनिवार्य है।
- परीक्षार्थी के प्रत्येक प्रायोगिक विषय की परीक्षा के लिए 08 पृष्ठों की केवल एक ही उत्तरपुस्तिका मिलेगी। अतिरिक्त उत्तरपुस्तिका नहीं दी जाएगी। परीक्षार्थी उत्तरपुस्तिका लेते ही यह सुनिश्चित कर लें कि इसमें 8 पृष्ठ हैं एवं सही क्रम में हैं।
- उत्तरपुस्तिका प्राप्त होते ही परीक्षार्थी अपने प्रवेश-पत्र तथा उत्तरपुस्तिका पर मुद्रित विवरणों (Details) का मिलान कर यह अवश्य सुनिश्चित हो लें कि जो उत्तरपुस्तिका परीक्षक द्वारा उन्हें दी गई है, वह उन्हीं की है। भिन्न विवरणों की उत्तरपुस्तिका प्राप्त होने पर उसे तुरंत परीक्षक को वापस लौटा दिया जाए।
- उत्तरपुस्तिका प्राप्त होने पर परीक्षार्थी उनके आवरण पृष्ठ के पीछे अंकित "परीक्षार्थियों के लिए निर्देश" अवश्य पढ़ें एवं उसका अनुपालन करें।
- परीक्षार्थी अपनी उत्तरपुस्तिका के कवर पृष्ठ के ऊपरी बायें तथा दायें भागों में क्रमांक-(1) में अपने उत्तर देने का माध्यम अंकित करते हुए क्रमांक-(2) में अपना पूर्ण हस्ताक्षर अंकित करें। इसके अलावा अन्य मुद्रित विवरणों में किसी भी प्रकार से कोई छेड़-छाड़ नहीं करें।
- प्रायोगिक परीक्षा की उत्तरपुस्तिका के आवरण पृष्ठ के निचले बायें एवं दायें भागों को परीक्षार्थी द्वारा कदापि नहीं भरा जाएगा। अगर परीक्षार्थी इस भाग को भरते हैं, तो परीक्षार्थी का इस विषय में परीक्षाफल रद्द किया जा सकता है। ये दोनों भाग आंतरिक/बाह्य परीक्षकों को भरने के लिए दिया गया है।
- उत्तरपुस्तिका के पन्नों के दोनों पृष्ठों पर तथा प्रत्येक लाइन पर लिखें एवं पृष्ठों को नष्ट न करें।
- यदि रफ कार्य करने की आवश्यकता हो, तो परीक्षार्थी उत्तरपुस्तिका के अंतिम पृष्ठ पर रफ कार्य करके उसे काट दे/क्रॉस (x) कर दें।
- उत्तरपुस्तिका के आंतरिक पृष्ठों पर दाहिने हाशिए में लाइन खींचकर सादा स्थान छोड़ रखा गया है। शेष स्थान रून्ड है। परीक्षार्थी दाहिने हाशिए के सादे स्थान में कुछ भी नहीं लिखेंगे, चूंकि यह भाग परीक्षक के उपयोग के लिए है।
- उत्तरपुस्तिका के पृष्ठों को मोड़ें- फाड़ें नहीं तथा बीच-बीच में व्यर्थ ही खाली न छोड़ें।
- प्रश्न-पत्र में दी हुई संख्या के अनुसार अपने उत्तरों की संख्या लिखें।
- व्हाइटनगर, ब्लेड तथा नाखून का इस्तेमाल करना सर्वथा वर्जित है, अन्यथा परीक्षाफल अमान्य कर दिया जाएगा।
- प्रश्नोत्तर के समाप्त होने पर अंतिम में नीचे एक क्षैतिज रेखा खींच दें।
- आंतरिक परीक्षक द्वारा उपलब्ध कराये गए उपस्थिति-पत्रक में परीक्षार्थी द्वारा यथा-स्तम्भ परीक्षा की तिथि अंकित करते हुए उत्तरपुस्तिका की क्रम संख्या लिखकर अपना हस्ताक्षर किया जाएगा। परीक्षार्थी की उपस्थिति, अनुपस्थिति एवं निष्कासन से संबंधित संगत गोले को नीले/काले पेन से परीक्षक द्वारा भरा जाएगा न कि परीक्षार्थी द्वारा।
- परीक्षार्थी अपनी उत्तरपुस्तिका को आन्तरिक परीक्षक के पास जमा किये बिना परीक्षा भवन न छोड़ें।
- परीक्षा केंद्र में कैलकुलेटर, मोबाइल फोन, इयर फोन, पेजर, ब्लूटूथ या इस प्रकार का कोई अन्य इलेक्ट्रॉनिक उपकरण ले जाना सख्त मना है।
- जाँच परीक्षा में गैर-उत्प्रेषित या जाँच परीक्षा में अनुपस्थित छात्र/छात्रा इंटरमीडिएट वार्षिक प्रायोगिक परीक्षा, 2023 में कदापि सम्मिलित नहीं हो सकते हैं।



बिहार विद्यालय परीक्षा समिति, पटना  
BIHAR SCHOOL EXAMINATION BOARD, PATNA  
इंटरमीडिएट वार्षिक परीक्षा, 2023  
INTERMEDIATE ANNUAL EXAMINATION, 2023  
प्रायोगिक परीक्षा का प्रवेश पत्र  
Admit Card For Practical Examination

संकाय: बाणिज्य  
FACULTY: COMMERCE

\* BSEB UNIQUE Id:- 2212110010348  
कॉलेज/+2 स्कूल का नाम GAYA COLLEGE, GAYA  
परीक्षार्थी का नाम KASHISH KUMARI  
माता का नाम ASHA DEVI  
पिता का नाम RAJESH KUMAR NAGVANSHI  
परीक्षार्थी का आधार नं० 430767856851 दिव्यांग कोटि NO  
सूचीकरण संख्या/वर्ष R-210012987-21 परीक्षार्थी की कोटि REGULAR  
रोल कोड 21001 रोल क्रमांक 23020115 लिंग FEMALE



परीक्षा केंद्र का नाम GAYA COLLEGE, GAYA

प्रायोगिक परीक्षा के विषय (निर्धारित परीक्षा कार्यक्रम सहित)

प्रायोगिक विषय	विषय कोड	विषय का नाम	परीक्षा की तारीख
वैकल्पिक विषय	218	ENTREPRENEURSHIP	10.01.2023 to 20.01.2023
अतिरिक्त विषय			

संजीव कुमार

महाविद्यालय / +2 विद्यालय प्रधान का हस्ताक्षर  
एवं मुहर

परीक्षा नियंत्रक (30MA0)

परीक्षार्थी के लिए आवश्यक निर्देश


- \* BSEB UNIQUE Id सत्र 2021-23 परीक्षा के लिए सूचीकृत नियमित (Regular) तथा स्वतंत्र (Private) परीक्षार्थी के लिए जारी किया गया है। इसलिए सत्र 2021-23 से पूर्व के सूचीकृत परीक्षार्थी के लिए BSEB UNIQUE Id मान्य नहीं है।
- प्रायोगिक परीक्षा दिनांक 10.01.2023 से 20.01.2023 तक संचालित होगी। केन्द्राधीक्षक दिनांक 10.01.2023 से 20.01.2023 तक की अवधि में परीक्षार्थियों की संख्या के अनुसार तिथि एवं पाली का निर्धारण करके प्रायोगिक परीक्षा केन्द्र पर आवंटित सभी परीक्षार्थियों के प्रायोगिक विषयों की परीक्षा आयोजित करेंगे।
- परीक्षार्थी अपने इस प्रवेश-पत्र में उल्लिखित प्रायोगिक परीक्षा केन्द्र पर दिनांक 10.01.2023 को पूर्वाह्न 09:00 बजे अनिवार्य रूप से जाकर परीक्षा केन्द्र के परिसर की सूचना पट्ट से यह जानकारी प्राप्त कर लेंगे कि उनके द्वारा चयनित विषय की प्रायोगिक परीक्षा किस तिथि एवं किस पाली में संचालित होगी, जिसमें उन्हें सम्मिलित होना अनिवार्य है।
- परीक्षार्थी के प्रत्येक प्रायोगिक विषय की परीक्षा के लिए 08 पृष्ठों की केवल एक ही उत्तरपुस्तिका मिलेगी। अतिरिक्त उत्तरपुस्तिका नहीं दी जाएगी। परीक्षार्थी उत्तरपुस्तिका लेते ही यह सुनिश्चित कर लें कि इसमें 8 पृष्ठ हैं एवं सही क्रम में हैं।
- उत्तरपुस्तिका प्राप्त होते ही परीक्षार्थी अपने प्रवेश-पत्र तथा उत्तरपुस्तिका पर मुद्रित विवरणों (Details) का मिलान कर यह अवश्य सुनिश्चित हो लें कि जो उत्तरपुस्तिका परीक्षक द्वारा उन्हें दी गई है, वह उन्हीं की है। भिन्न विवरणों की उत्तरपुस्तिका प्राप्त होने पर उसे तुरंत परीक्षक को वापस लौटा दिया जाए।
- उत्तरपुस्तिका प्राप्त होने पर परीक्षार्थी उनके आवरण पृष्ठ के पीछे अंकित "परीक्षार्थियों के लिए निर्देश" अवश्य पढ़ें एवं उसका अनुपालन करें।
- परीक्षार्थी अपनी उत्तरपुस्तिका के कवर पृष्ठ के ऊपरी बायें तथा दायें भागों में क्रमांक-(1) में अपने उत्तर देने का माध्यम अंकित करते हुए क्रमांक-(2) में अपना पूर्ण हस्ताक्षर अंकित करें। इसके अलावा अन्य मुद्रित विवरणों में किसी भी प्रकार से कोई छेड़-छाड़ नहीं करें।
- प्रायोगिक परीक्षा की उत्तरपुस्तिका के आवरण पृष्ठ के निचले बायें एवं दायें भागों को परीक्षार्थी द्वारा कदापि नहीं भरा जाएगा। अगर परीक्षार्थी इस भाग को भरते हैं, तो परीक्षार्थी का इस विषय में परीक्षाफल रद्द किया जा सकता है। ये दोनों भाग आंतरिक/बाह्य परीक्षकों को भरने के लिए दिया गया है।
- उत्तरपुस्तिका के पन्नों के दोनों पृष्ठों पर तथा प्रत्येक लाइन पर लिखें एवं पृष्ठों को नष्ट न करें।
- यदि रफ कार्य करने की आवश्यकता हो, तो परीक्षार्थी उत्तरपुस्तिका के अंतिम पृष्ठ पर रफ कार्य करके उसे काट दे/क्रॉस (x) कर दें।
- उत्तरपुस्तिका के आंतरिक पृष्ठों पर दाहिने हाशिए में लाइन खींचकर सादा स्थान छोड़ रखा गया है। शेष स्थान रून्ड है। परीक्षार्थी दाहिने हाशिए के सादे स्थान में कुछ भी नहीं लिखेंगे, चूंकि यह भाग परीक्षक के उपयोग के लिए है।
- उत्तरपुस्तिका के पृष्ठों को मोड़ें- फाड़ें नहीं तथा बीच-बीच में व्यर्थ ही खाली न छोड़ें।
- प्रश्न-पत्र में दी हुई संख्या के अनुसार अपने उत्तरों की संख्या लिखें।
- व्हाइटनगर, ब्लेड तथा नाखून का इस्तेमाल करना सर्वथा वर्जित है, अन्यथा परीक्षाफल अमान्य कर दिया जाएगा।
- प्रश्नोत्तर के समाप्त होने पर अंतिम में नीचे एक क्षैतिज रेखा खींच दें।
- आंतरिक परीक्षक द्वारा उपलब्ध कराये गए उपस्थिति-पत्रक में परीक्षार्थी द्वारा यथा-स्तम्भ परीक्षा की तिथि अंकित करते हुए उत्तरपुस्तिका की क्रम संख्या लिखकर अपना हस्ताक्षर किया जाएगा। परीक्षार्थी की उपस्थिति, अनुपस्थिति एवं निष्कासन से संबंधित संगत गोले को नीले/काले पेन से परीक्षक द्वारा भरा जाएगा न कि परीक्षार्थी द्वारा।
- परीक्षार्थी अपनी उत्तरपुस्तिका को आन्तरिक परीक्षक के पास जमा किये बिना परीक्षा भवन न छोड़ें।
- परीक्षा केन्द्र में कैलकुलेटर, मोबाइल फोन, इयर फोन, पेजर, ब्लूटूथ या इस प्रकार का कोई अन्य इलेक्ट्रॉनिक उपकरण ले जाना सख्त मना है।
- जाँच परीक्षा में गैर-उत्प्रेषित या जाँच परीक्षा में अनुपस्थित छात्र/छात्रा इंटरमीडिएट वार्षिक प्रायोगिक परीक्षा, 2023 में कदापि सम्मिलित नहीं हो सकते हैं।



बिहार विद्यालय परीक्षा समिति, पटना  
BIHAR SCHOOL EXAMINATION BOARD, PATNA  
इंटरमीडिएट वार्षिक परीक्षा, 2023  
INTERMEDIATE ANNUAL EXAMINATION, 2023  
प्रायोगिक परीक्षा का प्रवेश पत्र  
Admit Card For Practical Examination

संकाय: बाणिज्य  
FACULTY: COMMERCE

\* BSEB UNIQUE Id:- 2211110012769  
कॉलेज/+2 स्कूल का नाम GAYA COLLEGE, GAYA  
परीक्षार्थी का नाम RAHUL KUMAR  
माता का नाम ARTI DEVI  
पिता का नाम RANJIT KUMAR  
परीक्षार्थी का आधार नं० 992700331546 दिव्यांग कोटि NO  
सूचीकरण संख्या/वर्ष R-210013547-21 परीक्षार्थी की कोटि REGULAR  
रोल कोड 21001 रोल क्रमांक 23020671 लिंग MALE



परीक्षा केंद्र का नाम GAYA COLLEGE, GAYA

प्रायोगिक परीक्षा के विषय (निर्धारित परीक्षा कार्यक्रम सहित)

प्रायोगिक विषय	विषय कोड	विषय का नाम	परीक्षा की तारीख
वैकल्पिक विषय	218	ENTREPRENEURSHIP	10.01.2023 to 20.01.2023
अतिरिक्त विषय			

संजीव कुमार

महाविद्यालय / +2 विद्यालय प्रधान का हस्ताक्षर  
एवं मुहर

परीक्षा नियंत्रक (30MA0)

परीक्षार्थी के लिए आवश्यक निर्देश

- \* BSEB UNIQUE Id सत्र 2021-23 परीक्षा के लिए सूचीकृत नियमित (Regular) तथा स्वतंत्र (Private) परीक्षार्थी के लिए जारी किया गया है। इसलिए सत्र 2021-23 से पूर्व के सूचीकृत परीक्षार्थी के लिए BSEB UNIQUE Id मान्य नहीं है।
- प्रायोगिक परीक्षा दिनांक 10.01.2023 से 20.01.2023 तक संचालित होगी। केन्द्राधीक्षक दिनांक 10.01.2023 से 20.01.2023 तक की अवधि में परीक्षार्थियों की संख्या के अनुसार तिथि एवं पाली का निर्धारण करके प्रायोगिक परीक्षा केंद्र पर आवंटित सभी परीक्षार्थियों के प्रायोगिक विषयों की परीक्षा आयोजित करेंगे।
- परीक्षार्थी अपने इस प्रवेश-पत्र में उल्लिखित प्रायोगिक परीक्षा केंद्र पर दिनांक 10.01.2023 को पूर्वाह्न 09:00 बजे अनिवार्य रूप से जाकर परीक्षा केंद्र के परिसर की सूचना पट्ट से यह जानकारी प्राप्त कर लेंगे कि उनके द्वारा चयनित विषय की प्रायोगिक परीक्षा किस तिथि एवं किस पाली में संचालित होगी, जिसमें उन्हें सम्मिलित होना अनिवार्य है।
- परीक्षार्थी के प्रत्येक प्रायोगिक विषय की परीक्षा के लिए 08 पृष्ठों की केवल एक ही उत्तरपुस्तिका मिलेगी। अतिरिक्त उत्तरपुस्तिका नहीं दी जाएगी। परीक्षार्थी उत्तरपुस्तिका लेते ही यह सुनिश्चित कर लें कि इसमें 8 पृष्ठ हैं एवं सही क्रम में हैं।
- उत्तरपुस्तिका प्राप्त होते ही परीक्षार्थी अपने प्रवेश-पत्र तथा उत्तरपुस्तिका पर मुद्रित विवरणों (Details) का मिलान कर यह अवश्य सुनिश्चित हो लें कि जो उत्तरपुस्तिका परीक्षक द्वारा उन्हें दी गई है, वह उन्हीं की है। भिन्न विवरणों की उत्तरपुस्तिका प्राप्त होने पर उसे तुरंत परीक्षक को वापस लौटा दिया जाए।
- उत्तरपुस्तिका प्राप्त होने पर परीक्षार्थी उनके आवरण पृष्ठ के पीछे अंकित "परीक्षार्थियों के लिए निर्देश" अवश्य पढ़ें एवं उसका अनुपालन करें।
- परीक्षार्थी अपनी उत्तरपुस्तिका के कवर पृष्ठ के ऊपरी बायें तथा दायें भागों में क्रमांक-(1) में अपने उत्तर देने का माध्यम अंकित करते हुए क्रमांक-(2) में अपना पूर्ण हस्ताक्षर अंकित करें। इसके अलावा अन्य मुद्रित विवरणों में किसी भी प्रकार से कोई छेड़-छाड़ नहीं करें।
- प्रायोगिक परीक्षा की उत्तरपुस्तिका के आवरण पृष्ठ के निचले बायें एवं दायें भागों को परीक्षार्थी द्वारा कदापि नहीं भरा जाएगा। अगर परीक्षार्थी इस भाग को भरते हैं, तो परीक्षार्थी का इस विषय में परीक्षाफल रद्द किया जा सकता है। ये दोनों भाग आंतरिक/बाह्य परीक्षकों को भरने के लिए दिया गया है।
- उत्तरपुस्तिका के पन्नों के दोनों पृष्ठों पर तथा प्रत्येक लाइन पर लिखें एवं पृष्ठों को नष्ट न करें।
- यदि रफ कार्य करने की आवश्यकता हो, तो परीक्षार्थी उत्तरपुस्तिका के अंतिम पृष्ठ पर रफ कार्य करके उसे काट दे/क्रॉस (x) कर दें।
- उत्तरपुस्तिका के आंतरिक पृष्ठों पर दाहिने हाशिए में लाइन खींचकर सादा स्थान छोड़ रखा गया है। शेष स्थान रून्ड है। परीक्षार्थी दाहिने हाशिए के सादे स्थान में कुछ भी नहीं लिखेंगे, चूंकि यह भाग परीक्षक के उपयोग के लिए है।
- उत्तरपुस्तिका के पृष्ठों को मोड़ें- फाड़ें नहीं तथा बीच-बीच में व्यर्थ ही खाली न छोड़ें।
- प्रश्न-पत्र में दी हुई संख्या के अनुसार अपने उत्तरों की संख्या लिखें।
- व्हाइटनगर, ब्लेड तथा नाखून का इस्तेमाल करना सर्वथा वर्जित है, अन्यथा परीक्षाफल अमान्य कर दिया जाएगा।
- प्रश्नोत्तर के समाप्त होने पर अंतिम में नीचे एक क्षैतिज रेखा खींच दें।
- आंतरिक परीक्षक द्वारा उपलब्ध कराये गए उपस्थिति-पत्रक में परीक्षार्थी द्वारा यथा-स्तम्भ परीक्षा की तिथि अंकित करते हुए उत्तरपुस्तिका की क्रम संख्या लिखकर अपना हस्ताक्षर किया जाएगा। परीक्षार्थी की उपस्थिति, अनुपस्थिति एवं निष्कासन से संबंधित संगत गोले को नीले/काले पेन से परीक्षक द्वारा भरा जाएगा न कि परीक्षार्थी द्वारा।
- परीक्षार्थी अपनी उत्तरपुस्तिका को आन्तरिक परीक्षक के पास जमा किये बिना परीक्षा भवन न छोड़ें।
- परीक्षा केंद्र में कैलकुलेटर, मोबाइल फोन, इयर फोन, पेजर, ब्लूटूथ या इस प्रकार का कोई अन्य इलेक्ट्रॉनिक उपकरण ले जाना सख्त मना है।
- जाँच परीक्षा में गैर-उत्प्रेषित या जाँच परीक्षा में अनुपस्थित छात्र/छात्रा इंटरमीडिएट वार्षिक प्रायोगिक परीक्षा, 2023 में कदापि सम्मिलित नहीं हो सकते हैं।



बिहार विद्यालय परीक्षा समिति, पटना  
BIHAR SCHOOL EXAMINATION BOARD, PATNA  
इंटरमीडिएट वार्षिक परीक्षा, 2023  
INTERMEDIATE ANNUAL EXAMINATION, 2023  
प्रायोगिक परीक्षा का प्रवेश पत्र  
Admit Card For Practical Examination

संकाय: बाणिज्य  
FACULTY: COMMERCE

\* BSEB UNIQUE Id:- 2211110011482  
कॉलेज/+2 स्कूल का नाम GAYA COLLEGE, GAYA  
परीक्षार्थी का नाम AMAN KUMAR  
माता का नाम SUNAINA DEVI  
पिता का नाम RAMASHRAY KUMAR SINGH  
परीक्षार्थी का आधार नं० 716992226472 दिव्यांग कोटि NO  
सूचीकरण संख्या/वर्ष R-210013300-21 परीक्षार्थी की कोटि REGULAR  
रोल कोड 21001 रोल क्रमांक 23020429 लिंग MALE



परीक्षा केंद्र का नाम GAYA COLLEGE, GAYA

प्रायोगिक परीक्षा के विषय (निर्धारित परीक्षा कार्यक्रम सहित)

प्रायोगिक विषय	विषय कोड	विषय का नाम	परीक्षा की तारीख
वैकल्पिक विषय	218	ENTREPRENEURSHIP	10.01.2023 to 20.01.2023
अतिरिक्त विषय			

संजो 13/11/23

महाविद्यालय / +2 विद्यालय प्रधान का हस्ताक्षर  
एवं मुहर

परीक्षा नियंत्रक (30MA0)

परीक्षार्थी के लिए आवश्यक निर्देश

- \* BSEB UNIQUE Id सत्र 2021-23 परीक्षा के लिए सूचीकृत नियमित (Regular) तथा स्वतंत्र (Private) परीक्षार्थी के लिए जारी किया गया है। इसलिए सत्र 2021-23 से पूर्व के सूचीकृत परीक्षार्थी के लिए BSEB UNIQUE Id मान्य नहीं है।
- प्रायोगिक परीक्षा दिनांक 10.01.2023 से 20.01.2023 तक संचालित होगी। केन्द्राधीक्षक दिनांक 10.01.2023 से 20.01.2023 तक की अवधि में परीक्षार्थियों की संख्या के अनुसार तिथि एवं पाली का निर्धारण करके प्रायोगिक परीक्षा केंद्र पर आवंटित सभी परीक्षार्थियों के प्रायोगिक विषयों की परीक्षा आयोजित करेंगे।
- परीक्षार्थी अपने इस प्रवेश-पत्र में उल्लिखित प्रायोगिक परीक्षा केंद्र पर दिनांक 10.01.2023 को पूर्वाह्न 09:00 बजे अनिवार्य रूप से जाकर परीक्षा केंद्र के परिसर की सूचना पट्ट से यह जानकारी प्राप्त कर लेंगे कि उनके द्वारा चयनित विषय की प्रायोगिक परीक्षा किस तिथि एवं किस पाली में संचालित होगी, जिसमें उन्हें सम्मिलित होना अनिवार्य है।
- परीक्षार्थी के प्रत्येक प्रायोगिक विषय की परीक्षा के लिए 08 पृष्ठों की केवल एक ही उत्तरपुस्तिका मिलेगी। अतिरिक्त उत्तरपुस्तिका नहीं दी जाएगी। परीक्षार्थी उत्तरपुस्तिका लेते ही यह सुनिश्चित कर लें कि इसमें 8 पृष्ठ हैं एवं सही क्रम में हैं।
- उत्तरपुस्तिका प्राप्त होते ही परीक्षार्थी अपने प्रवेश-पत्र तथा उत्तरपुस्तिका पर मुद्रित विवरणों (Details) का मिलान कर यह अवश्य सुनिश्चित हो लें कि जो उत्तरपुस्तिका परीक्षक द्वारा उन्हें दी गई है, वह उन्हीं की है। भिन्न विवरणों की उत्तरपुस्तिका प्राप्त होने पर उसे तुरंत परीक्षक को वापस लौटा दिया जाए।
- उत्तरपुस्तिका प्राप्त होने पर परीक्षार्थी उनके आवरण पृष्ठ के पीछे अंकित "परीक्षार्थियों के लिए निर्देश" अवश्य पढ़ें एवं उसका अनुपालन करें।
- परीक्षार्थी अपनी उत्तरपुस्तिका के कवर पृष्ठ के ऊपरी बायें तथा दायें भागों में क्रमांक-(1) में अपने उत्तर देने का माध्यम अंकित करते हुए क्रमांक-(2) में अपना पूर्ण हस्ताक्षर अंकित करें। इसके अलावा अन्य मुद्रित विवरणों में किसी भी प्रकार से कोई छेड़-छाड़ नहीं करें।
- प्रायोगिक परीक्षा की उत्तरपुस्तिका के आवरण पृष्ठ के निचले बायें एवं दायें भागों को परीक्षार्थी द्वारा कदापि नहीं भरा जाएगा। अगर परीक्षार्थी इस भाग को भरते हैं, तो परीक्षार्थी का इस विषय में परीक्षाफल रद्द किया जा सकता है। ये दोनों भाग आंतरिक/बाह्य परीक्षकों को भरने के लिए दिया गया है।
- उत्तरपुस्तिका के पन्नों के दोनों पृष्ठों पर तथा प्रत्येक लाइन पर लिखें एवं पृष्ठों को नष्ट न करें।
- यदि रफ कार्य करने की आवश्यकता हो, तो परीक्षार्थी उत्तरपुस्तिका के अंतिम पृष्ठ पर रफ कार्य करके उसे काट दे/क्रॉस (x) कर दें।
- उत्तरपुस्तिका के आंतरिक पृष्ठों पर दाहिने हाशिए में लाइन खींचकर सादा स्थान छोड़ रखा गया है। शेष स्थान रून्ड है। परीक्षार्थी दाहिने हाशिए के सादे स्थान में कुछ भी नहीं लिखेंगे, चूंकि यह भाग परीक्षक के उपयोग के लिए है।
- उत्तरपुस्तिका के पृष्ठों को मोड़ें- फाड़ें नहीं तथा बीच-बीच में व्यर्थ ही खाली न छोड़ें।
- प्रश्न-पत्र में दी हुई संख्या के अनुसार अपने उत्तरों की संख्या लिखें।
- व्हाइटनगर, ब्लेड तथा नाखून का इस्तेमाल करना सर्वथा वर्जित है, अन्यथा परीक्षाफल अमान्य कर दिया जाएगा।
- प्रश्नोत्तर के समाप्त होने पर अंतिम में नीचे एक क्षैतिज रेखा खींच दें।
- आंतरिक परीक्षक द्वारा उपलब्ध कराये गए उपस्थिति-पत्रक में परीक्षार्थी द्वारा यथा-स्तम्भ परीक्षा की तिथि अंकित करते हुए उत्तरपुस्तिका की क्रम संख्या लिखकर अपना हस्ताक्षर किया जाएगा। परीक्षार्थी की उपस्थिति, अनुपस्थिति एवं निष्कासन से संबंधित संगत गोले को नीले/काले पेन से परीक्षक द्वारा भरा जाएगा न कि परीक्षार्थी द्वारा।
- परीक्षार्थी अपनी उत्तरपुस्तिका को आन्तरिक परीक्षक के पास जमा किये बिना परीक्षा भवन न छोड़ें।
- परीक्षा केंद्र में कैलकुलेटर, मोबाइल फोन, इयर फोन, पेजर, ब्लूटूथ या इस प्रकार का कोई अन्य इलेक्ट्रॉनिक उपकरण ले जाना सख्त मना है।
- जाँच परीक्षा में गैर-उत्प्रेषित या जाँच परीक्षा में अनुपस्थित छात्र/छात्रा इंटरमीडिएट वार्षिक प्रायोगिक परीक्षा, 2023 में कदापि सम्मिलित नहीं हो सकते हैं।





बिहार विद्यालय परीक्षा समिति, पटना  
BIHAR SCHOOL EXAMINATION BOARD, PATNA  
इंटरमीडिएट वार्षिक परीक्षा, 2023  
INTERMEDIATE ANNUAL EXAMINATION, 2023  
प्रायोगिक परीक्षा का प्रवेश पत्र  
Admit Card For Practical Examination

संकाय: बाणिज्य  
FACULTY: COMMERCE

\* BSEB UNIQUE Id:- 2212110010147  
कॉलेज/+2 स्कूल का नाम GAYA COLLEGE, GAYA  
परीक्षार्थी का नाम ARCHANA KUMARI  
माता का नाम RINKI KASHYAP  
पिता का नाम RAJESH KUMAR KASHYAP  
परीक्षार्थी का आधार नं० 457340891769 दिव्यांग कोटि NO  
सूचीकरण संख्या/वर्ष R-210012913-21 परीक्षार्थी की कोटि REGULAR  
रोल कोड 21001 रोल क्रमांक 23020041 लिंग FEMALE



परीक्षा केंद्र का नाम GAYA COLLEGE, GAYA

प्रायोगिक परीक्षा के विषय (निर्धारित परीक्षा कार्यक्रम सहित)

प्रायोगिक विषय	विषय कोड	विषय का नाम	परीक्षा की तारीख
वैकल्पिक विषय	218	ENTREPRENEURSHIP	10.01.2023 to 20.01.2023
अतिरिक्त विषय			

संजीव कुमार

महाविद्यालय / +2 विद्यालय प्रधान का हस्ताक्षर  
एवं मुहर

परीक्षा नियंत्रक (30MA0)

परीक्षार्थी के लिए आवश्यक निर्देश

- \* BSEB UNIQUE Id सत्र 2021-23 परीक्षा के लिए सूचीकृत नियमित (Regular) तथा स्वतंत्र (Private) परीक्षार्थी के लिए जारी किया गया है। इसलिए सत्र 2021-23 से पूर्व के सूचीकृत परीक्षार्थी के लिए BSEB UNIQUE Id मान्य नहीं है।
- प्रायोगिक परीक्षा दिनांक 10.01.2023 से 20.01.2023 तक संचालित होगी। केन्द्राधीक्षक दिनांक 10.01.2023 से 20.01.2023 तक की अवधि में परीक्षार्थियों की संख्या के अनुसार तिथि एवं पाली का निर्धारण करके प्रायोगिक परीक्षा केन्द्र पर आवंटित सभी परीक्षार्थियों के प्रायोगिक विषयों की परीक्षा आयोजित करेंगे।
- परीक्षार्थी अपने इस प्रवेश-पत्र में उल्लिखित प्रायोगिक परीक्षा केन्द्र पर दिनांक 10.01.2023 को पूर्वाह्न 09:00 बजे अनिवार्य रूप से जाकर परीक्षा केन्द्र के परिसर की सूचना पट्ट से यह जानकारी प्राप्त कर लेंगे कि उनके द्वारा चयनित विषय की प्रायोगिक परीक्षा किस तिथि एवं किस पाली में संचालित होगी, जिसमें उन्हें सम्मिलित होना अनिवार्य है।
- परीक्षार्थी के प्रत्येक प्रायोगिक विषय की परीक्षा के लिए 08 पृष्ठों की केवल एक ही उत्तरपुस्तिका मिलेगी। अतिरिक्त उत्तरपुस्तिका नहीं दी जाएगी। परीक्षार्थी उत्तरपुस्तिका लेते ही यह सुनिश्चित कर लें कि इसमें 8 पृष्ठ हैं एवं सही क्रम में हैं।
- उत्तरपुस्तिका प्राप्त होते ही परीक्षार्थी अपने प्रवेश-पत्र तथा उत्तरपुस्तिका पर मुद्रित विवरणों (Details) का मिलान कर यह अवश्य सुनिश्चित हो लें कि जो उत्तरपुस्तिका परीक्षक द्वारा उन्हें दी गई है, वह उन्हीं की है। भिन्न विवरणों की उत्तरपुस्तिका प्राप्त होने पर उसे तुरंत परीक्षक को वापस लौटा दिया जाए।
- उत्तरपुस्तिका प्राप्त होने पर परीक्षार्थी उनके आवरण पृष्ठ के पीछे अंकित "परीक्षार्थियों के लिए निर्देश" अवश्य पढ़ें एवं उसका अनुपालन करें।
- परीक्षार्थी अपनी उत्तरपुस्तिका के कवर पृष्ठ के ऊपरी बायें तथा दायें भागों में क्रमांक-(1) में अपने उत्तर देने का माध्यम अंकित करते हुए क्रमांक-(2) में अपना पूर्ण हस्ताक्षर अंकित करें। इसके अलावा अन्य मुद्रित विवरणों में किसी भी प्रकार से कोई छेड़-छाड़ नहीं करें।
- प्रायोगिक परीक्षा की उत्तरपुस्तिका के आवरण पृष्ठ के निचले बायें एवं दायें भागों को परीक्षार्थी द्वारा कदापि नहीं भरा जाएगा। अगर परीक्षार्थी इस भाग को भरते हैं, तो परीक्षार्थी का इस विषय में परीक्षाफल रद्द किया जा सकता है। ये दोनों भाग आंतरिक/बाह्य परीक्षकों को भरने के लिए दिया गया है।
- उत्तरपुस्तिका के पन्नों के दोनों पृष्ठों पर तथा प्रत्येक लाइन पर लिखें एवं पृष्ठों को नष्ट न करें।
- यदि रफ कार्य करने की आवश्यकता हो, तो परीक्षार्थी उत्तरपुस्तिका के अंतिम पृष्ठ पर रफ कार्य करके उसे काट दे/क्रॉस (x) कर दें।
- उत्तरपुस्तिका के आंतरिक पृष्ठों पर दाहिने हाशिए में लाइन खींचकर सादा स्थान छोड़ रखा गया है। शेष स्थान रून्ड है। परीक्षार्थी दाहिने हाशिए के सादे स्थान में कुछ भी नहीं लिखेंगे, चूंकि यह भाग परीक्षक के उपयोग के लिए है।
- उत्तरपुस्तिका के पृष्ठों को मोड़ें- फाड़ें नहीं तथा बीच-बीच में व्यर्थ ही खाली न छोड़ें।
- प्रश्न-पत्र में दी हुई संख्या के अनुसार अपने उत्तरों की संख्या लिखें।
- व्हाइटनगर, ब्लेड तथा नाखून का इस्तेमाल करना सर्वथा वर्जित है, अन्यथा परीक्षाफल अमान्य कर दिया जाएगा।
- प्रश्नोत्तर के समाप्त होने पर अंतिम में नीचे एक क्षैतिज रेखा खींच दें।
- आंतरिक परीक्षक द्वारा उपलब्ध कराये गए उपस्थिति-पत्रक में परीक्षार्थी द्वारा यथा-स्तम्भ परीक्षा की तिथि अंकित करते हुए उत्तरपुस्तिका की क्रम संख्या लिखकर अपना हस्ताक्षर किया जाएगा। परीक्षार्थी की उपस्थिति, अनुपस्थिति एवं निष्कासन से संबंधित संगत गोले को नीले/काले पेन से परीक्षक द्वारा भरा जाएगा न कि परीक्षार्थी द्वारा।
- परीक्षार्थी अपनी उत्तरपुस्तिका को आन्तरिक परीक्षक के पास जमा किये बिना परीक्षा भवन न छोड़ें।
- परीक्षा केन्द्र में कैलकुलेटर, मोबाइल फोन, इयर फोन, पेजर, ब्लूटूथ या इस प्रकार का कोई अन्य इलेक्ट्रॉनिक उपकरण ले जाना सख्त मना है।
- जाँच परीक्षा में गैर-उत्प्रेषित या जाँच परीक्षा में अनुपस्थित छात्र/छात्रा इंटरमीडिएट वार्षिक प्रायोगिक परीक्षा, 2023 में कदापि सम्मिलित नहीं हो सकते हैं।



बिहार विद्यालय परीक्षा समिति, पटना  
BIHAR SCHOOL EXAMINATION BOARD, PATNA  
इंटरमीडिएट वार्षिक परीक्षा, 2023  
INTERMEDIATE ANNUAL EXAMINATION, 2023  
प्रायोगिक परीक्षा का प्रवेश पत्र  
Admit Card For Practical Examination

संकाय: बाणिज्य  
FACULTY: COMMERCE

\* BSEB UNIQUE Id:- 2211110011322  
कॉलेज/+2 स्कूल का नाम GAYA COLLEGE, GAYA  
परीक्षार्थी का नाम ABHINANDAN KUMAR  
माता का नाम VIMLA DEVI  
पिता का नाम LATE ANAND KISHORE  
परीक्षार्थी का आधार नं० 496074708999 दिव्यांग कोटि NO  
सूचीकरण संख्या/वर्ष R-210013269-21 परीक्षार्थी की कोटि REGULAR  
रोल कोड 21001 रोल क्रमांक 23020399 लिंग MALE



परीक्षा केंद्र का नाम GAYA COLLEGE, GAYA

प्रायोगिक परीक्षा के विषय (निर्धारित परीक्षा कार्यक्रम सहित)

प्रायोगिक विषय	विषय कोड	विषय का नाम	परीक्षा की तारीख
वैकल्पिक विषय	218	ENTREPRENEURSHIP	10.01.2023 to 20.01.2023
अतिरिक्त विषय			

संजीव कुमार

महाविद्यालय / +2 विद्यालय प्रधान का हस्ताक्षर  
एवं मुहर

परीक्षा नियंत्रक (30MA0)

परीक्षार्थी के लिए आवश्यक निर्देश

- \* BSEB UNIQUE Id सत्र 2021-23 परीक्षा के लिए सूचीकृत नियमित (Regular) तथा स्वतंत्र (Private) परीक्षार्थी के लिए जारी किया गया है। इसलिए सत्र 2021-23 से पूर्व के सूचीकृत परीक्षार्थी के लिए BSEB UNIQUE Id मान्य नहीं है।
- प्रायोगिक परीक्षा दिनांक 10.01.2023 से 20.01.2023 तक संचालित होगी। केन्द्राधीक्षक दिनांक 10.01.2023 से 20.01.2023 तक की अवधि में परीक्षार्थियों की संख्या के अनुसार तिथि एवं पाली का निर्धारण करके प्रायोगिक परीक्षा केन्द्र पर आवंटित सभी परीक्षार्थियों के प्रायोगिक विषयों की परीक्षा आयोजित करेंगे।
- परीक्षार्थी अपने इस प्रवेश-पत्र में उल्लिखित प्रायोगिक परीक्षा केन्द्र पर दिनांक 10.01.2023 को पूर्वाह्न 09:00 बजे अनिवार्य रूप से जाकर परीक्षा केन्द्र के परिसर की सूचना पट्ट से यह जानकारी प्राप्त कर लेंगे कि उनके द्वारा चयनित विषय की प्रायोगिक परीक्षा किस तिथि एवं किस पाली में संचालित होगी, जिसमें उन्हें सम्मिलित होना अनिवार्य है।
- परीक्षार्थी के प्रत्येक प्रायोगिक विषय की परीक्षा के लिए 08 पृष्ठों की केवल एक ही उत्तरपुस्तिका मिलेगी। अतिरिक्त उत्तरपुस्तिका नहीं दी जाएगी। परीक्षार्थी उत्तरपुस्तिका लेते ही यह सुनिश्चित कर लें कि इसमें 8 पृष्ठ हैं एवं सही क्रम में हैं।
- उत्तरपुस्तिका प्राप्त होते ही परीक्षार्थी अपने प्रवेश-पत्र तथा उत्तरपुस्तिका पर मुद्रित विवरणों (Details) का मिलान कर यह अवश्य सुनिश्चित हो लें कि जो उत्तरपुस्तिका परीक्षक द्वारा उन्हें दी गई है, वह उन्हीं की है। भिन्न विवरणों की उत्तरपुस्तिका प्राप्त होने पर उसे तुरंत परीक्षक को वापस लौटा दिया जाए।
- उत्तरपुस्तिका प्राप्त होने पर परीक्षार्थी उनके आवरण पृष्ठ के पीछे अंकित "परीक्षार्थियों के लिए निर्देश" अवश्य पढ़ें एवं उसका अनुपालन करें।
- परीक्षार्थी अपनी उत्तरपुस्तिका के कवर पृष्ठ के ऊपरी बायें तथा दायें भागों में क्रमांक-(1) में अपने उत्तर देने का माध्यम अंकित करते हुए क्रमांक-(2) में अपना पूर्ण हस्ताक्षर अंकित करें। इसके अलावा अन्य मुद्रित विवरणों में किसी भी प्रकार से कोई छेड़-छाड़ नहीं करें।
- प्रायोगिक परीक्षा की उत्तरपुस्तिका के आवरण पृष्ठ के निचले बायें एवं दायें भागों को परीक्षार्थी द्वारा कदापि नहीं भरा जाएगा। अगर परीक्षार्थी इस भाग को भरते हैं, तो परीक्षार्थी का इस विषय में परीक्षाफल रद्द किया जा सकता है। ये दोनों भाग आंतरिक/बाह्य परीक्षकों को भरने के लिए दिया गया है।
- उत्तरपुस्तिका के पन्नों के दोनों पृष्ठों पर तथा प्रत्येक लाइन पर लिखें एवं पृष्ठों को नष्ट न करें।
- यदि रफ कार्य करने की आवश्यकता हो, तो परीक्षार्थी उत्तरपुस्तिका के अंतिम पृष्ठ पर रफ कार्य करके उसे काट दे/क्रॉस (x) कर दें।
- उत्तरपुस्तिका के आंतरिक पृष्ठों पर दाहिने हाशिए में लाइन खींचकर सादा स्थान छोड़ रखा गया है। शेष स्थान रून्ड है। परीक्षार्थी दाहिने हाशिए के सादे स्थान में कुछ भी नहीं लिखेंगे, चूंकि यह भाग परीक्षक के उपयोग के लिए है।
- उत्तरपुस्तिका के पृष्ठों को मोड़ें- फाड़ें नहीं तथा बीच-बीच में व्यर्थ ही खाली न छोड़ें।
- प्रश्न-पत्र में दी हुई संख्या के अनुसार अपने उत्तरों की संख्या लिखें।
- व्हाइटनगर, ब्लेड तथा नाखून का इस्तेमाल करना सर्वथा वर्जित है, अन्यथा परीक्षाफल अमान्य कर दिया जाएगा।
- प्रश्नोत्तर के समाप्त होने पर अंतिम में नीचे एक क्षैतिज रेखा खींच दें।
- आंतरिक परीक्षक द्वारा उपलब्ध कराये गए उपस्थिति-पत्रक में परीक्षार्थी द्वारा यथा-स्तम्भ परीक्षा की तिथि अंकित करते हुए उत्तरपुस्तिका की क्रम संख्या लिखकर अपना हस्ताक्षर किया जाएगा। परीक्षार्थी की उपस्थिति, अनुपस्थिति एवं निष्कासन से संबंधित संगत गोले को नीले/काले पेन से परीक्षक द्वारा भरा जाएगा न कि परीक्षार्थी द्वारा।
- परीक्षार्थी अपनी उत्तरपुस्तिका को आन्तरिक परीक्षक के पास जमा किये बिना परीक्षा भवन न छोड़ें।
- परीक्षा केन्द्र में कैलकुलेटर, मोबाइल फोन, इयर फोन, पेजर, ब्लूटूथ या इस प्रकार का कोई अन्य इलेक्ट्रॉनिक उपकरण ले जाना सख्त मना है।
- जाँच परीक्षा में गैर-उत्प्रेषित या जाँच परीक्षा में अनुपस्थित छात्र/छात्रा इंटरमीडिएट वार्षिक प्रायोगिक परीक्षा, 2023 में कदापि सम्मिलित नहीं हो सकते हैं।



बिहार विद्यालय परीक्षा समिति, पटना  
BIHAR SCHOOL EXAMINATION BOARD, PATNA  
इंटरमीडिएट वार्षिक परीक्षा, 2023  
INTERMEDIATE ANNUAL EXAMINATION, 2023  
प्रायोगिक परीक्षा का प्रवेश पत्र  
Admit Card For Practical Examination

संकाय: बाणिज्य  
FACULTY: COMMERCE

\* BSEB UNIQUE Id:- 2212110010277  
कॉलेज/+2 स्कूल का नाम GAYA COLLEGE, GAYA  
परीक्षार्थी का नाम ISHIKA SHARMA  
माता का नाम RAJANEE DEVI  
पिता का नाम PRABHASH KUMAR  
परीक्षार्थी का आधार नं० 961653125883 दिव्यांग कोटि NO  
सूचीकरण संख्या/वर्ष R-210012960-21 परीक्षार्थी की कोटि REGULAR  
रोल कोड 21001 रोल क्रमांक 23020088 लिंग FEMALE



Ishika Sharma

परीक्षा केंद्र का नाम GAYA COLLEGE, GAYA

प्रायोगिक परीक्षा के विषय (निर्धारित परीक्षा कार्यक्रम सहित)

प्रायोगिक विषय	विषय कोड	विषय का नाम	परीक्षा की तारीख
वैकल्पिक विषय	218	ENTREPRENEURSHIP	10.01.2023 to 20.01.2023
अतिरिक्त विषय			

संजीव कुमार

महाविद्यालय / +2 विद्यालय प्रधान का हस्ताक्षर  
एवं मुहर

परीक्षा नियंत्रक (30MA0)

परीक्षार्थी के लिए आवश्यक निर्देश

- \* BSEB UNIQUE Id सत्र 2021-23 परीक्षा के लिए सूचीकृत नियमित (Regular) तथा स्वतंत्र (Private) परीक्षार्थी के लिए जारी किया गया है। इसलिए सत्र 2021-23 से पूर्व के सूचीकृत परीक्षार्थी के लिए BSEB UNIQUE Id मान्य नहीं है।
- प्रायोगिक परीक्षा दिनांक 10.01.2023 से 20.01.2023 तक संचालित होगी। केन्द्राधीक्षक दिनांक 10.01.2023 से 20.01.2023 तक की अवधि में परीक्षार्थियों की संख्या के अनुसार तिथि एवं पाली का निर्धारण करके प्रायोगिक परीक्षा केंद्र पर आवंटित सभी परीक्षार्थियों के प्रायोगिक विषयों की परीक्षा आयोजित करेंगे।
- परीक्षार्थी अपने इस प्रवेश-पत्र में उल्लिखित प्रायोगिक परीक्षा केंद्र पर दिनांक 10.01.2023 को पूर्वाह्न 09:00 बजे अनिवार्य रूप से जाकर परीक्षा केंद्र के परिसर की सूचना पट्ट से यह जानकारी प्राप्त कर लेंगे कि उनके द्वारा चयनित विषय की प्रायोगिक परीक्षा किस तिथि एवं किस पाली में संचालित होगी, जिसमें उन्हें सम्मिलित होना अनिवार्य है।
- परीक्षार्थी के प्रत्येक प्रायोगिक विषय की परीक्षा के लिए 08 पृष्ठों की केवल एक ही उत्तरपुस्तिका मिलेगी। अतिरिक्त उत्तरपुस्तिका नहीं दी जाएगी। परीक्षार्थी उत्तरपुस्तिका लेते ही यह सुनिश्चित कर लें कि इसमें 8 पृष्ठ हैं एवं सही क्रम में हैं।
- उत्तरपुस्तिका प्राप्त होते ही परीक्षार्थी अपने प्रवेश-पत्र तथा उत्तरपुस्तिका पर मुद्रित विवरणों (Details) का मिलान कर यह अवश्य सुनिश्चित हो लें कि जो उत्तरपुस्तिका परीक्षक द्वारा उन्हें दी गई है, वह उन्हीं की है। भिन्न विवरणों की उत्तरपुस्तिका प्राप्त होने पर उसे तुरंत परीक्षक को वापस लौटा दिया जाए।
- उत्तरपुस्तिका प्राप्त होने पर परीक्षार्थी उनके आवरण पृष्ठ के पीछे अंकित "परीक्षार्थियों के लिए निर्देश" अवश्य पढ़ें एवं उसका अनुपालन करें।
- परीक्षार्थी अपनी उत्तरपुस्तिका के कवर पृष्ठ के ऊपरी बायें तथा दायें भागों में क्रमांक-(1) में अपने उत्तर देने का माध्यम अंकित करते हुए क्रमांक-(2) में अपना पूर्ण हस्ताक्षर अंकित करें। इसके अलावा अन्य मुद्रित विवरणों में किसी भी प्रकार से कोई छेड़-छाड़ नहीं करें।
- प्रायोगिक परीक्षा की उत्तरपुस्तिका के आवरण पृष्ठ के निचले बायें एवं दायें भागों को परीक्षार्थी द्वारा कदापि नहीं भरा जाएगा। अगर परीक्षार्थी इस भाग को भरते हैं, तो परीक्षार्थी का इस विषय में परीक्षाफल रद्द किया जा सकता है। ये दोनों भाग आंतरिक/बाह्य परीक्षकों को भरने के लिए दिया गया है।
- उत्तरपुस्तिका के पन्नों के दोनों पृष्ठों पर तथा प्रत्येक लाइन पर लिखें एवं पृष्ठों को नष्ट न करें।
- यदि रफ कार्य करने की आवश्यकता हो, तो परीक्षार्थी उत्तरपुस्तिका के अंतिम पृष्ठ पर रफ कार्य करके उसे काट दे/क्रॉस (x) कर दें।
- उत्तरपुस्तिका के आंतरिक पृष्ठों पर दाहिने हाशिए में लाइन खींचकर सादा स्थान छोड़ रखा गया है। शेष स्थान रून्ड है। परीक्षार्थी दाहिने हाशिए के सादे स्थान में कुछ भी नहीं लिखेंगे, चूंकि यह भाग परीक्षक के उपयोग के लिए है।
- उत्तरपुस्तिका के पृष्ठों को मोड़ें- फाड़ें नहीं तथा बीच-बीच में व्यर्थ ही खाली न छोड़ें।
- प्रश्न-पत्र में दी हुई संख्या के अनुसार अपने उत्तरों की संख्या लिखें।
- व्हाइटनगर, ब्लेड तथा नाखून का इस्तेमाल करना सर्वथा वर्जित है, अन्यथा परीक्षाफल अमान्य कर दिया जाएगा।
- प्रश्नोत्तर के समाप्त होने पर अंतिम में नीचे एक क्षैतिज रेखा खींच दें।
- आंतरिक परीक्षक द्वारा उपलब्ध कराये गए उपस्थिति-पत्रक में परीक्षार्थी द्वारा यथा-स्तम्भ परीक्षा की तिथि अंकित करते हुए उत्तरपुस्तिका की क्रम संख्या लिखकर अपना हस्ताक्षर किया जाएगा। परीक्षार्थी की उपस्थित, अनुपस्थित एवं निष्कासन से संबंधित संगत गोले को नीले/काले पेन से परीक्षक द्वारा भरा जाएगा न कि परीक्षार्थी द्वारा।
- परीक्षार्थी अपनी उत्तरपुस्तिका को आन्तरिक परीक्षक के पास जमा किये बिना परीक्षा भवन न छोड़ें।
- परीक्षा केंद्र में कैलकुलेटर, मोबाइल फोन, इयर फोन, पेजर, ब्लूटूथ या इस प्रकार का कोई अन्य इलेक्ट्रॉनिक उपकरण ले जाना सख्त मना है।
- जाँच परीक्षा में गैर-उत्प्रेषित या जाँच परीक्षा में अनुपस्थित छात्र/छात्रा इंटरमीडिएट वार्षिक प्रायोगिक परीक्षा, 2023 में कदापि सम्मिलित नहीं हो सकते हैं।



बिहार विद्यालय परीक्षा समिति, पटना  
BIHAR SCHOOL EXAMINATION BOARD, PATNA  
इंटरमीडिएट वार्षिक परीक्षा, 2023  
INTERMEDIATE ANNUAL EXAMINATION, 2023  
प्रायोगिक परीक्षा का प्रवेश पत्र  
Admit Card For Practical Examination

संकाय: बाणिज्य  
FACULTY: COMMERCE

\* BSEB UNIQUE Id:- 2212110010346  
कॉलेज/+2 स्कूल का नाम GAYA COLLEGE, GAYA  
परीक्षार्थी का नाम KASHAK SHARMA  
माता का नाम RITA DEVI  
पिता का नाम PINTU KUMAR  
परीक्षार्थी का आधार नं० 405352512624 दिव्यांग कोटि NO  
सूचीकरण संख्या/वर्ष R-210012986-21 परीक्षार्थी की कोटि REGULAR  
रोल कोड 21001 रोल क्रमांक 23020114 लिंग FEMALE



परीक्षा केंद्र का नाम GAYA COLLEGE, GAYA

प्रायोगिक परीक्षा के विषय (निर्धारित परीक्षा कार्यक्रम सहित)

प्रायोगिक विषय	विषय कोड	विषय का नाम	परीक्षा की तारीख
वैकल्पिक विषय	218	ENTREPRENEURSHIP	10.01.2023 to 20.01.2023
अतिरिक्त विषय			

संजीव कुमार

महाविद्यालय / +2 विद्यालय प्रधान का हस्ताक्षर  
एवं मुहर

परीक्षा नियंत्रक (30MA0)

परीक्षार्थी के लिए आवश्यक निर्देश

- \* BSEB UNIQUE Id सत्र 2021-23 परीक्षा के लिए सूचीकृत नियमित (Regular) तथा स्वतंत्र (Private) परीक्षार्थी के लिए जारी किया गया है। इसलिए सत्र 2021-23 से पूर्व के सूचीकृत परीक्षार्थी के लिए BSEB UNIQUE Id मान्य नहीं है।
- प्रायोगिक परीक्षा दिनांक 10.01.2023 से 20.01.2023 तक संचालित होगी। केन्द्राधीक्षक दिनांक 10.01.2023 से 20.01.2023 तक की अवधि में परीक्षार्थियों की संख्या के अनुसार तिथि एवं पाली का निर्धारण करके प्रायोगिक परीक्षा केंद्र पर आवंटित सभी परीक्षार्थियों के प्रायोगिक विषयों की परीक्षा आयोजित करेंगे।
- परीक्षार्थी अपने इस प्रवेश-पत्र में उल्लिखित प्रायोगिक परीक्षा केंद्र पर दिनांक 10.01.2023 को पूर्वाह्न 09:00 बजे अनिवार्य रूप से जाकर परीक्षा केंद्र के परिसर की सूचना पट्ट से यह जानकारी प्राप्त कर लेंगे कि उनके द्वारा चयनित विषय की प्रायोगिक परीक्षा किस तिथि एवं किस पाली में संचालित होगी, जिसमें उन्हें सम्मिलित होना अनिवार्य है।
- परीक्षार्थी के प्रत्येक प्रायोगिक विषय की परीक्षा के लिए 08 पृष्ठों की केवल एक ही उत्तरपुस्तिका मिलेगी। अतिरिक्त उत्तरपुस्तिका नहीं दी जाएगी। परीक्षार्थी उत्तरपुस्तिका लेते ही यह सुनिश्चित कर लें कि इसमें 8 पृष्ठ हैं एवं सही क्रम में हैं।
- उत्तरपुस्तिका प्राप्त होते ही परीक्षार्थी अपने प्रवेश-पत्र तथा उत्तरपुस्तिका पर मुद्रित विवरणों (Details) का मिलान कर यह अवश्य सुनिश्चित हो लें कि जो उत्तरपुस्तिका परीक्षक द्वारा उन्हें दी गई है, वह उन्हीं की है। भिन्न विवरणों की उत्तरपुस्तिका प्राप्त होने पर उसे तुरंत परीक्षक को वापस लौटा दिया जाए।
- उत्तरपुस्तिका प्राप्त होने पर परीक्षार्थी उनके आवरण पृष्ठ के पीछे अंकित "परीक्षार्थियों के लिए निर्देश" अवश्य पढ़ें एवं उसका अनुपालन करें।
- परीक्षार्थी अपनी उत्तरपुस्तिका के कवर पृष्ठ के ऊपरी बायें तथा दायें भागों में क्रमांक-(1) में अपने उत्तर देने का माध्यम अंकित करते हुए क्रमांक-(2) में अपना पूर्ण हस्ताक्षर अंकित करें। इसके अलावा अन्य मुद्रित विवरणों में किसी भी प्रकार से कोई छेड़-छाड़ नहीं करें।
- प्रायोगिक परीक्षा की उत्तरपुस्तिका के आवरण पृष्ठ के निचले बायें एवं दायें भागों को परीक्षार्थी द्वारा कदापि नहीं भरा जाएगा। अगर परीक्षार्थी इस भाग को भरते हैं, तो परीक्षार्थी का इस विषय में परीक्षाफल रद्द किया जा सकता है। ये दोनों भाग आंतरिक/बाह्य परीक्षकों को भरने के लिए दिया गया है।
- उत्तरपुस्तिका के पन्नों के दोनों पृष्ठों पर तथा प्रत्येक लाइन पर लिखें एवं पृष्ठों को नष्ट न करें।
- यदि रफ कार्य करने की आवश्यकता हो, तो परीक्षार्थी उत्तरपुस्तिका के अंतिम पृष्ठ पर रफ कार्य करके उसे काट दे/क्रॉस (x) कर दें।
- उत्तरपुस्तिका के आंतरिक पृष्ठों पर दाहिने हाशिए में लाइन खींचकर सादा स्थान छोड़ रखा गया है। शेष स्थान रून्ड है। परीक्षार्थी दाहिने हाशिए के सादे स्थान में कुछ भी नहीं लिखेंगे, चूंकि यह भाग परीक्षक के उपयोग के लिए है।
- उत्तरपुस्तिका के पृष्ठों को मोड़ें- फाड़ें नहीं तथा बीच-बीच में व्यर्थ ही खाली न छोड़ें।
- प्रश्न-पत्र में दी हुई संख्या के अनुसार अपने उत्तरों की संख्या लिखें।
- व्हाइटनगर, ब्लेड तथा नाखून का इस्तेमाल करना सर्वथा वर्जित है, अन्यथा परीक्षाफल अमान्य कर दिया जाएगा।
- प्रश्नोत्तर के समाप्त होने पर अंतिम में नीचे एक क्षैतिज रेखा खींच दें।
- आंतरिक परीक्षक द्वारा उपलब्ध कराये गए उपस्थिति-पत्रक में परीक्षार्थी द्वारा यथा-स्तम्भ परीक्षा की तिथि अंकित करते हुए उत्तरपुस्तिका की क्रम संख्या लिखकर अपना हस्ताक्षर किया जाएगा। परीक्षार्थी की उपस्थिति, अनुपस्थिति एवं निष्कासन से संबंधित संगत गोले को नीले/काले पेन से परीक्षक द्वारा भरा जाएगा न कि परीक्षार्थी द्वारा।
- परीक्षार्थी अपनी उत्तरपुस्तिका को आन्तरिक परीक्षक के पास जमा किये बिना परीक्षा भवन न छोड़ें।
- परीक्षा केंद्र में कैलकुलेटर, मोबाइल फोन, इयर फोन, पेजर, ब्लूटूथ या इस प्रकार का कोई अन्य इलेक्ट्रॉनिक उपकरण ले जाना सख्त मना है।
- जाँच परीक्षा में गैर-उत्प्रेषित या जाँच परीक्षा में अनुपस्थित छात्र/छात्रा इंटरमीडिएट वार्षिक प्रायोगिक परीक्षा, 2023 में कदापि सम्मिलित नहीं हो सकते हैं।



बिहार विद्यालय परीक्षा समिति, पटना  
BIHAR SCHOOL EXAMINATION BOARD, PATNA  
इंटरमीडिएट वार्षिक परीक्षा, 2023  
INTERMEDIATE ANNUAL EXAMINATION, 2023  
प्रायोगिक परीक्षा का प्रवेश पत्र  
Admit Card For Practical Examination

संकाय: बाणिज्य  
FACULTY: COMMERCE

\* BSEB UNIQUE Id:- 2211110012803  
कॉलेज/+2 स्कूल का नाम GAYA COLLEGE, GAYA  
परीक्षार्थी का नाम RAJ VERMA  
माता का नाम KUNTI DEVI  
पिता का नाम RAM KUMAR  
परीक्षार्थी का आधार नं० 742637679966 दिव्यांग कोटि NO  
सूचीकरण संख्या/वर्ष R-210013554-21 परीक्षार्थी की कोटि REGULAR  
रोल कोड 21001 रोल क्रमांक 23020678 लिंग MALE



Raj Verma

परीक्षा केंद्र का नाम GAYA COLLEGE, GAYA

प्रायोगिक परीक्षा के विषय (निर्धारित परीक्षा कार्यक्रम सहित)

प्रायोगिक विषय	विषय कोड	विषय का नाम	परीक्षा की तारीख
वैकल्पिक विषय	218	ENTREPRENEURSHIP	10.01.2023 to 20.01.2023
अतिरिक्त विषय			

संजीव कुमार

महाविद्यालय / +2 विद्यालय प्रधान का हस्ताक्षर  
एवं मुहर

परीक्षा नियंत्रक (30MA0)

परीक्षार्थी के लिए आवश्यक निर्देश

- \* BSEB UNIQUE Id सत्र 2021-23 परीक्षा के लिए सूचीकृत नियमित (Regular) तथा स्वतंत्र (Private) परीक्षार्थी के लिए जारी किया गया है। इसलिए सत्र 2021-23 से पूर्व के सूचीकृत परीक्षार्थी के लिए BSEB UNIQUE Id मान्य नहीं है।
- प्रायोगिक परीक्षा दिनांक 10.01.2023 से 20.01.2023 तक संचालित होगी। केन्द्राधीक्षक दिनांक 10.01.2023 से 20.01.2023 तक की अवधि में परीक्षार्थियों की संख्या के अनुसार तिथि एवं पाली का निर्धारण करके प्रायोगिक परीक्षा केंद्र पर आवंटित सभी परीक्षार्थियों के प्रायोगिक विषयों की परीक्षा आयोजित करेंगे।
- परीक्षार्थी अपने इस प्रवेश-पत्र में उल्लिखित प्रायोगिक परीक्षा केंद्र पर दिनांक 10.01.2023 को पूर्वाह्न 09:00 बजे अनिवार्य रूप से जाकर परीक्षा केंद्र के परिसर की सूचना पट्ट से यह जानकारी प्राप्त कर लेंगे कि उनके द्वारा चयनित विषय की प्रायोगिक परीक्षा किस तिथि एवं किस पाली में संचालित होगी, जिसमें उन्हें सम्मिलित होना अनिवार्य है।
- परीक्षार्थी के प्रत्येक प्रायोगिक विषय की परीक्षा के लिए 08 पृष्ठों की केवल एक ही उत्तरपुस्तिका मिलेगी। अतिरिक्त उत्तरपुस्तिका नहीं दी जाएगी। परीक्षार्थी उत्तरपुस्तिका लेते ही यह सुनिश्चित कर लें कि इसमें 8 पृष्ठ हैं एवं सही क्रम में हैं।
- उत्तरपुस्तिका प्राप्त होते ही परीक्षार्थी अपने प्रवेश-पत्र तथा उत्तरपुस्तिका पर मुद्रित विवरणों (Details) का मिलान कर यह अवश्य सुनिश्चित हो लें कि जो उत्तरपुस्तिका परीक्षक द्वारा उन्हें दी गई है, वह उन्हीं की है। भिन्न विवरणों की उत्तरपुस्तिका प्राप्त होने पर उसे तुरंत परीक्षक को वापस लौटा दिया जाए।
- उत्तरपुस्तिका प्राप्त होने पर परीक्षार्थी उनके आवरण पृष्ठ के पीछे अंकित "परीक्षार्थियों के लिए निर्देश" अवश्य पढ़ें एवं उसका अनुपालन करें।
- परीक्षार्थी अपनी उत्तरपुस्तिका के कवर पृष्ठ के ऊपरी बायें तथा दायें भागों में क्रमांक-(1) में अपने उत्तर देने का माध्यम अंकित करते हुए क्रमांक-(2) में अपना पूर्ण हस्ताक्षर अंकित करें। इसके अलावा अन्य मुद्रित विवरणों में किसी भी प्रकार से कोई छेड़-छाड़ नहीं करें।
- प्रायोगिक परीक्षा की उत्तरपुस्तिका के आवरण पृष्ठ के निचले बायें एवं दायें भागों को परीक्षार्थी द्वारा कदापि नहीं भरा जाएगा। अगर परीक्षार्थी इस भाग को भरते हैं, तो परीक्षार्थी का इस विषय में परीक्षाफल रद्द किया जा सकता है। ये दोनों भाग आंतरिक/बाह्य परीक्षकों को भरने के लिए दिया गया है।
- उत्तरपुस्तिका के पन्नों के दोनों पृष्ठों पर तथा प्रत्येक लाइन पर लिखें एवं पृष्ठों को नष्ट न करें।
- यदि रफ कार्य करने की आवश्यकता हो, तो परीक्षार्थी उत्तरपुस्तिका के अंतिम पृष्ठ पर रफ कार्य करके उसे काट दे/क्रॉस (x) कर दें।
- उत्तरपुस्तिका के आंतरिक पृष्ठों पर दाहिने हाशिए में लाइन खींचकर सादा स्थान छोड़ रखा गया है। शेष स्थान रून्ड है। परीक्षार्थी दाहिने हाशिए के सादे स्थान में कुछ भी नहीं लिखेंगे, चूंकि यह भाग परीक्षक के उपयोग के लिए है।
- उत्तरपुस्तिका के पृष्ठों को मोड़ें- फाड़ें नहीं तथा बीच-बीच में व्यर्थ ही खाली न छोड़ें।
- प्रश्न-पत्र में दी हुई संख्या के अनुसार अपने उत्तरों की संख्या लिखें।
- व्हाइटनगर, ब्लेड तथा नाखून का इस्तेमाल करना सर्वथा वर्जित है, अन्यथा परीक्षाफल अमान्य कर दिया जाएगा।
- प्रश्नोत्तर के समाप्त होने पर अंतिम में नीचे एक क्षैतिज रेखा खींच दें।
- आंतरिक परीक्षक द्वारा उपलब्ध कराये गए उपस्थिति-पत्रक में परीक्षार्थी द्वारा यथा-स्तम्भ परीक्षा की तिथि अंकित करते हुए उत्तरपुस्तिका की क्रम संख्या लिखकर अपना हस्ताक्षर किया जाएगा। परीक्षार्थी की उपस्थित, अनुपस्थित एवं निष्कासन से संबंधित संगत गोले को नीले/काले पेन से परीक्षक द्वारा भरा जाएगा न कि परीक्षार्थी द्वारा।
- परीक्षार्थी अपनी उत्तरपुस्तिका को आन्तरिक परीक्षक के पास जमा किये बिना परीक्षा भवन न छोड़ें।
- परीक्षा केंद्र में कैलकुलेटर, मोबाइल फोन, इयर फोन, पेजर, ब्लूटूथ या इस प्रकार का कोई अन्य इलेक्ट्रॉनिक उपकरण ले जाना सख्त मना है।
- जाँच परीक्षा में गैर-उत्प्रेषित या जाँच परीक्षा में अनुपस्थित छात्र/छात्रा इंटरमीडिएट वार्षिक प्रायोगिक परीक्षा, 2023 में कदापि सम्मिलित नहीं हो सकते हैं।





बिहार विद्यालय परीक्षा समिति, पटना  
BIHAR SCHOOL EXAMINATION BOARD, PATNA  
इंटरमीडिएट वार्षिक परीक्षा, 2023  
INTERMEDIATE ANNUAL EXAMINATION, 2023  
प्रायोगिक परीक्षा का प्रवेश पत्र  
Admit Card For Practical Examination

संकाय: बाणिज्य  
FACULTY: COMMERCE

\* BSEB UNIQUE Id:- 2211110012690  
कॉलेज/+2 स्कूल का नाम GAYA COLLEGE, GAYA  
परीक्षार्थी का नाम PRINCE KUMAR  
माता का नाम SADHANA DEVI  
पिता का नाम RAMESH SINGH  
परीक्षार्थी का आधार नं० 514652832040 दिव्यांग कोटि NO  
सूचीकरण संख्या/वर्ष R-210013523-21 परीक्षार्थी की कोटि REGULAR  
रोल कोड 21001 रोल क्रमांक 23020648 लिंग MALE



परीक्षा केंद्र का नाम GAYA COLLEGE, GAYA

प्रायोगिक परीक्षा के विषय (निर्धारित परीक्षा कार्यक्रम सहित)

प्रायोगिक विषय	विषय कोड	विषय का नाम	परीक्षा की तारीख
वैकल्पिक विषय	218	ENTREPRENEURSHIP	10.01.2023 to 20.01.2023
अतिरिक्त विषय			

संजीव कुमार

महाविद्यालय / +2 विद्यालय प्रधान का हस्ताक्षर  
एवं मुहर

परीक्षा नियंत्रक (30MA0)

परीक्षार्थी के लिए आवश्यक निर्देश

- \* BSEB UNIQUE Id सत्र 2021-23 परीक्षा के लिए सूचीकृत नियमित (Regular) तथा स्वतंत्र (Private) परीक्षार्थी के लिए जारी किया गया है। इसलिए सत्र 2021-23 से पूर्व के सूचीकृत परीक्षार्थी के लिए BSEB UNIQUE Id मान्य नहीं है।
- प्रायोगिक परीक्षा दिनांक 10.01.2023 से 20.01.2023 तक संचालित होगी। केन्द्राधीक्षक दिनांक 10.01.2023 से 20.01.2023 तक की अवधि में परीक्षार्थियों की संख्या के अनुसार तिथि एवं पाली का निर्धारण करके प्रायोगिक परीक्षा केंद्र पर आवंटित सभी परीक्षार्थियों के प्रायोगिक विषयों की परीक्षा आयोजित करेंगे।
- परीक्षार्थी अपने इस प्रवेश-पत्र में उल्लिखित प्रायोगिक परीक्षा केंद्र पर दिनांक 10.01.2023 को पूर्वाह्न 09:00 बजे अनिवार्य रूप से जाकर परीक्षा केंद्र के परिसर की सूचना पट्ट से यह जानकारी प्राप्त कर लेंगे कि उनके द्वारा चयनित विषय की प्रायोगिक परीक्षा किस तिथि एवं किस पाली में संचालित होगी, जिसमें उन्हें सम्मिलित होना अनिवार्य है।
- परीक्षार्थी के प्रत्येक प्रायोगिक विषय की परीक्षा के लिए 08 पृष्ठों की केवल एक ही उत्तरपुस्तिका मिलेगी। अतिरिक्त उत्तरपुस्तिका नहीं दी जाएगी। परीक्षार्थी उत्तरपुस्तिका लेते ही यह सुनिश्चित कर लें कि इसमें 8 पृष्ठ हैं एवं सही क्रम में हैं।
- उत्तरपुस्तिका प्राप्त होते ही परीक्षार्थी अपने प्रवेश-पत्र तथा उत्तरपुस्तिका पर मुद्रित विवरणों (Details) का मिलान कर यह अवश्य सुनिश्चित हो लें कि जो उत्तरपुस्तिका परीक्षक द्वारा उन्हें दी गई है, वह उन्हीं की है। भिन्न विवरणों की उत्तरपुस्तिका प्राप्त होने पर उसे तुरंत परीक्षक को वापस लौटा दिया जाए।
- उत्तरपुस्तिका प्राप्त होने पर परीक्षार्थी उनके आवरण पृष्ठ के पीछे अंकित "परीक्षार्थियों के लिए निर्देश" अवश्य पढ़ें एवं उसका अनुपालन करें।
- परीक्षार्थी अपनी उत्तरपुस्तिका के कवर पृष्ठ के ऊपरी बायें तथा दायें भागों में क्रमांक-(1) में अपने उत्तर देने का माध्यम अंकित करते हुए क्रमांक-(2) में अपना पूर्ण हस्ताक्षर अंकित करें। इसके अलावा अन्य मुद्रित विवरणों में किसी भी प्रकार से कोई छेड़-छाड़ नहीं करें।
- प्रायोगिक परीक्षा की उत्तरपुस्तिका के आवरण पृष्ठ के निचले बायें एवं दायें भागों को परीक्षार्थी द्वारा कदापि नहीं भरा जाएगा। अगर परीक्षार्थी इस भाग को भरते हैं, तो परीक्षार्थी का इस विषय में परीक्षाफल रद्द किया जा सकता है। ये दोनों भाग आंतरिक/बाह्य परीक्षकों को भरने के लिए दिया गया है।
- उत्तरपुस्तिका के पन्नों के दोनों पृष्ठों पर तथा प्रत्येक लाइन पर लिखें एवं पृष्ठों को नष्ट न करें।
- यदि रफ कार्य करने की आवश्यकता हो, तो परीक्षार्थी उत्तरपुस्तिका के अंतिम पृष्ठ पर रफ कार्य करके उसे काट दे/क्रॉस (x) कर दें।
- उत्तरपुस्तिका के आंतरिक पृष्ठों पर दाहिने हाशिए में लाइन खींचकर सादा स्थान छोड़ रखा गया है। शेष स्थान रून्ड है। परीक्षार्थी दाहिने हाशिए के सादे स्थान में कुछ भी नहीं लिखेंगे, चूंकि यह भाग परीक्षक के उपयोग के लिए है।
- उत्तरपुस्तिका के पृष्ठों को मोड़ें- फाड़ें नहीं तथा बीच-बीच में व्यर्थ ही खाली न छोड़ें।
- प्रश्न-पत्र में दी हुई संख्या के अनुसार अपने उत्तरों की संख्या लिखें।
- व्हाइटनगर, ब्लेड तथा नाखून का इस्तेमाल करना सर्वथा वर्जित है, अन्यथा परीक्षाफल अमान्य कर दिया जाएगा।
- प्रश्नोत्तर के समाप्त होने पर अंतिम में नीचे एक क्षैतिज रेखा खींच दें।
- आंतरिक परीक्षक द्वारा उपलब्ध कराये गए उपस्थिति-पत्रक में परीक्षार्थी द्वारा यथा-स्तम्भ परीक्षा की तिथि अंकित करते हुए उत्तरपुस्तिका की क्रम संख्या लिखकर अपना हस्ताक्षर किया जाएगा। परीक्षार्थी की उपस्थिति, अनुपस्थिति एवं निष्कासन से संबंधित संगत गोले को नीले/काले पेन से परीक्षक द्वारा भरा जाएगा न कि परीक्षार्थी द्वारा।
- परीक्षार्थी अपनी उत्तरपुस्तिका को आन्तरिक परीक्षक के पास जमा किये बिना परीक्षा भवन न छोड़ें।
- परीक्षा केंद्र में कैलकुलेटर, मोबाइल फोन, इयर फोन, पेजर, ब्लूटूथ या इस प्रकार का कोई अन्य इलेक्ट्रॉनिक उपकरण ले जाना सख्त मना है।
- जाँच परीक्षा में गैर-उत्प्रेषित या जाँच परीक्षा में अनुपस्थित छात्र/छात्रा इंटरमीडिएट वार्षिक प्रायोगिक परीक्षा, 2023 में कदापि सम्मिलित नहीं हो सकते हैं।



बिहार विद्यालय परीक्षा समिति, पटना  
BIHAR SCHOOL EXAMINATION BOARD, PATNA  
इंटरमीडिएट वार्षिक परीक्षा, 2023  
INTERMEDIATE ANNUAL EXAMINATION, 2023  
प्रायोगिक परीक्षा का प्रवेश पत्र  
Admit Card For Practical Examination

संकाय: बाणिज्य  
FACULTY: COMMERCE

\* BSEB UNIQUE Id:- 2211110013310  
कॉलेज/+2 स्कूल का नाम GAYA COLLEGE, GAYA  
परीक्षार्थी का नाम SHIVAM KUMAR  
माता का नाम SEEMA DEVI  
पिता का नाम DHIRENDRA KUMAR  
परीक्षार्थी का आधार नं० 261075940850 दिव्यांग कोटि NO  
सूचीकरण संख्या/वर्ष R-210013636-21 परीक्षार्थी की कोटि REGULAR  
रोल कोड 21001 रोल क्रमांक 23020759 लिंग MALE



परीक्षा केंद्र का नाम GAYA COLLEGE, GAYA

प्रायोगिक परीक्षा के विषय (निर्धारित परीक्षा कार्यक्रम सहित)

प्रायोगिक विषय	विषय कोड	विषय का नाम	परीक्षा की तारीख
वैकल्पिक विषय	218	ENTREPRENEURSHIP	10.01.2023 to 20.01.2023
अतिरिक्त विषय			

संजीव कुमार

महाविद्यालय / +2 विद्यालय प्रधान का हस्ताक्षर  
एवं मुहर

परीक्षा नियंत्रक (30MA0)

परीक्षार्थी के लिए आवश्यक निर्देश

- \* BSEB UNIQUE Id सत्र 2021-23 परीक्षा के लिए सूचीकृत नियमित (Regular) तथा स्वतंत्र (Private) परीक्षार्थी के लिए जारी किया गया है। इसलिए सत्र 2021-23 से पूर्व के सूचीकृत परीक्षार्थी के लिए BSEB UNIQUE Id मान्य नहीं है।
- प्रायोगिक परीक्षा दिनांक 10.01.2023 से 20.01.2023 तक संचालित होगी। केन्द्राधीक्षक दिनांक 10.01.2023 से 20.01.2023 तक की अवधि में परीक्षार्थियों की संख्या के अनुसार तिथि एवं पाली का निर्धारण करके प्रायोगिक परीक्षा केंद्र पर आवंटित सभी परीक्षार्थियों के प्रायोगिक विषयों की परीक्षा आयोजित करेंगे।
- परीक्षार्थी अपने इस प्रवेश-पत्र में उल्लिखित प्रायोगिक परीक्षा केंद्र पर दिनांक 10.01.2023 को पूर्वाह्न 09:00 बजे अनिवार्य रूप से जाकर परीक्षा केंद्र के परिसर की सूचना पट्ट से यह जानकारी प्राप्त कर लेंगे कि उनके द्वारा चयनित विषय की प्रायोगिक परीक्षा किस तिथि एवं किस पाली में संचालित होगी, जिसमें उन्हें सम्मिलित होना अनिवार्य है।
- परीक्षार्थी के प्रत्येक प्रायोगिक विषय की परीक्षा के लिए 08 पृष्ठों की केवल एक ही उत्तरपुस्तिका मिलेगी। अतिरिक्त उत्तरपुस्तिका नहीं दी जाएगी। परीक्षार्थी उत्तरपुस्तिका लेते ही यह सुनिश्चित कर लें कि इसमें 8 पृष्ठ हैं एवं सही क्रम में हैं।
- उत्तरपुस्तिका प्राप्त होते ही परीक्षार्थी अपने प्रवेश-पत्र तथा उत्तरपुस्तिका पर मुद्रित विवरणों (Details) का मिलान कर यह अवश्य सुनिश्चित हो लें कि जो उत्तरपुस्तिका परीक्षक द्वारा उन्हें दी गई है, वह उन्हीं की है। भिन्न विवरणों की उत्तरपुस्तिका प्राप्त होने पर उसे तुरंत परीक्षक को वापस लौटा दिया जाए।
- उत्तरपुस्तिका प्राप्त होने पर परीक्षार्थी उनके आवरण पृष्ठ के पीछे अंकित "परीक्षार्थियों के लिए निर्देश" अवश्य पढ़ें एवं उसका अनुपालन करें।
- परीक्षार्थी अपनी उत्तरपुस्तिका के कवर पृष्ठ के ऊपरी बायें तथा दायें भागों में क्रमांक-(1) में अपने उत्तर देने का माध्यम अंकित करते हुए क्रमांक-(2) में अपना पूर्ण हस्ताक्षर अंकित करें। इसके अलावा अन्य मुद्रित विवरणों में किसी भी प्रकार से कोई छेड़-छाड़ नहीं करें।
- प्रायोगिक परीक्षा की उत्तरपुस्तिका के आवरण पृष्ठ के निचले बायें एवं दायें भागों को परीक्षार्थी द्वारा कदापि नहीं भरा जाएगा। अगर परीक्षार्थी इस भाग को भरते हैं, तो परीक्षार्थी का इस विषय में परीक्षाफल रद्द किया जा सकता है। ये दोनों भाग आंतरिक/बाह्य परीक्षकों को भरने के लिए दिया गया है।
- उत्तरपुस्तिका के पन्नों के दोनों पृष्ठों पर तथा प्रत्येक लाइन पर लिखें एवं पृष्ठों को नष्ट न करें।
- यदि रफ कार्य करने की आवश्यकता हो, तो परीक्षार्थी उत्तरपुस्तिका के अंतिम पृष्ठ पर रफ कार्य करके उसे काट दे/क्रॉस (x) कर दें।
- उत्तरपुस्तिका के आंतरिक पृष्ठों पर दाहिने हाशिए में लाइन खींचकर सादा स्थान छोड़ रखा गया है। शेष स्थान रून्ड है। परीक्षार्थी दाहिने हाशिए के सादे स्थान में कुछ भी नहीं लिखेंगे, चूंकि यह भाग परीक्षक के उपयोग के लिए है।
- उत्तरपुस्तिका के पृष्ठों को मोड़ें- फाड़ें नहीं तथा बीच-बीच में व्यर्थ ही खाली न छोड़ें।
- प्रश्न-पत्र में दी हुई संख्या के अनुसार अपने उत्तरों की संख्या लिखें।
- व्हाइटनगर, ब्लेड तथा नाखून का इस्तेमाल करना सर्वथा वर्जित है, अन्यथा परीक्षाफल अमान्य कर दिया जाएगा।
- प्रश्नोत्तर के समाप्त होने पर अंतिम में नीचे एक क्षैतिज रेखा खींच दें।
- आंतरिक परीक्षक द्वारा उपलब्ध कराये गए उपस्थिति-पत्रक में परीक्षार्थी द्वारा यथा-स्तम्भ परीक्षा की तिथि अंकित करते हुए उत्तरपुस्तिका की क्रम संख्या लिखकर अपना हस्ताक्षर किया जाएगा। परीक्षार्थी की उपस्थिति, अनुपस्थिति एवं निष्कासन से संबंधित संगत गोले को नीले/काले पेन से परीक्षक द्वारा भरा जाएगा न कि परीक्षार्थी द्वारा।
- परीक्षार्थी अपनी उत्तरपुस्तिका को आन्तरिक परीक्षक के पास जमा किये बिना परीक्षा भवन न छोड़ें।
- परीक्षा केंद्र में कैलकुलेटर, मोबाइल फोन, इयर फोन, पेजर, ब्लूटूथ या इस प्रकार का कोई अन्य इलेक्ट्रॉनिक उपकरण ले जाना सख्त मना है।
- जाँच परीक्षा में गैर-उत्प्रेषित या जाँच परीक्षा में अनुपस्थित छात्र/छात्रा इंटरमीडिएट वार्षिक प्रायोगिक परीक्षा, 2023 में कदापि सम्मिलित नहीं हो सकते हैं।



बिहार विद्यालय परीक्षा समिति, पटना  
BIHAR SCHOOL EXAMINATION BOARD, PATNA  
इंटरमीडिएट वार्षिक परीक्षा, 2023  
INTERMEDIATE ANNUAL EXAMINATION, 2023  
प्रायोगिक परीक्षा का प्रवेश पत्र  
Admit Card For Practical Examination

संकाय: बाणिज्य  
FACULTY: COMMERCE

\* BSEB UNIQUE Id:- 2211110012772  
कॉलेज/+2 स्कूल का नाम GAYA COLLEGE, GAYA  
परीक्षार्थी का नाम RAHUL KUMAR  
माता का नाम SUNITA KUMARI  
पिता का नाम SANJAY KUMAR  
परीक्षार्थी का आधार नं० 837410339665 दिव्यांग कोटि NO  
सूचीकरण संख्या/वर्ष R-210013548-21 परीक्षार्थी की कोटि REGULAR  
रोल कोड 21001 रोल क्रमांक 23020672 लिंग MALE



परीक्षा केंद्र का नाम GAYA COLLEGE, GAYA

प्रायोगिक परीक्षा के विषय (निर्धारित परीक्षा कार्यक्रम सहित)

प्रायोगिक विषय	विषय कोड	विषय का नाम	परीक्षा की तारीख
वैकल्पिक विषय	218	ENTREPRENEURSHIP	10.01.2023 to 20.01.2023
अतिरिक्त विषय			

संजीव कुमार

महाविद्यालय / +2 विद्यालय प्रधान का हस्ताक्षर  
एवं मुहर

परीक्षा नियंत्रक (30MA0)

परीक्षार्थी के लिए आवश्यक निर्देश

- \* BSEB UNIQUE Id सत्र 2021-23 परीक्षा के लिए सूचीकृत नियमित (Regular) तथा स्वतंत्र (Private) परीक्षार्थी के लिए जारी किया गया है। इसलिए सत्र 2021-23 से पूर्व के सूचीकृत परीक्षार्थी के लिए BSEB UNIQUE Id मान्य नहीं है।
- प्रायोगिक परीक्षा दिनांक 10.01.2023 से 20.01.2023 तक संचालित होगी। केन्द्राधीक्षक दिनांक 10.01.2023 से 20.01.2023 तक की अवधि में परीक्षार्थियों की संख्या के अनुसार तिथि एवं पाली का निर्धारण करके प्रायोगिक परीक्षा केन्द्र पर आवंटित सभी परीक्षार्थियों के प्रायोगिक विषयों की परीक्षा आयोजित करेंगे।
- परीक्षार्थी अपने इस प्रवेश-पत्र में उल्लिखित प्रायोगिक परीक्षा केन्द्र पर दिनांक 10.01.2023 को पूर्वाह्न 09:00 बजे अनिवार्य रूप से जाकर परीक्षा केन्द्र के परिसर की सूचना पट्ट से यह जानकारी प्राप्त कर लेंगे कि उनके द्वारा चयनित विषय की प्रायोगिक परीक्षा किस तिथि एवं किस पाली में संचालित होगी, जिसमें उन्हें सम्मिलित होना अनिवार्य है।
- परीक्षार्थी के प्रत्येक प्रायोगिक विषय की परीक्षा के लिए 08 पृष्ठों की केवल एक ही उत्तरपुस्तिका मिलेगी। अतिरिक्त उत्तरपुस्तिका नहीं दी जाएगी। परीक्षार्थी उत्तरपुस्तिका लेते ही यह सुनिश्चित कर लें कि इसमें 8 पृष्ठ हैं एवं सही क्रम में हैं।
- उत्तरपुस्तिका प्राप्त होते ही परीक्षार्थी अपने प्रवेश-पत्र तथा उत्तरपुस्तिका पर मुद्रित विवरणों (Details) का मिलान कर यह अवश्य सुनिश्चित हो लें कि जो उत्तरपुस्तिका परीक्षक द्वारा उन्हें दी गई है, वह उन्हीं की है। भिन्न विवरणों की उत्तरपुस्तिका प्राप्त होने पर उसे तुरंत परीक्षक को वापस लौटा दिया जाए।
- उत्तरपुस्तिका प्राप्त होने पर परीक्षार्थी उनके आवरण पृष्ठ के पीछे अंकित "परीक्षार्थियों के लिए निर्देश" अवश्य पढ़ें एवं उसका अनुपालन करें।
- परीक्षार्थी अपनी उत्तरपुस्तिका के कवर पृष्ठ के ऊपरी बायें तथा दायें भागों में क्रमांक-(1) में अपने उत्तर देने का माध्यम अंकित करते हुए क्रमांक-(2) में अपना पूर्ण हस्ताक्षर अंकित करें। इसके अलावा अन्य मुद्रित विवरणों में किसी भी प्रकार से कोई छेड़-छाड़ नहीं करें।
- प्रायोगिक परीक्षा की उत्तरपुस्तिका के आवरण पृष्ठ के निचले बायें एवं दायें भागों को परीक्षार्थी द्वारा कदापि नहीं भरा जाएगा। अगर परीक्षार्थी इस भाग को भरते हैं, तो परीक्षार्थी का इस विषय में परीक्षाफल रद्द किया जा सकता है। ये दोनों भाग आंतरिक/बाह्य परीक्षकों को भरने के लिए दिया गया है।
- उत्तरपुस्तिका के पन्नों के दोनों पृष्ठों पर तथा प्रत्येक लाइन पर लिखें एवं पृष्ठों को नष्ट न करें।
- यदि रफ कार्य करने की आवश्यकता हो, तो परीक्षार्थी उत्तरपुस्तिका के अंतिम पृष्ठ पर रफ कार्य करके उसे काट दे/क्रॉस (x) कर दें।
- उत्तरपुस्तिका के आंतरिक पृष्ठों पर दाहिने हाशिए में लाइन खींचकर सादा स्थान छोड़ रखा गया है। शेष स्थान रून्ड है। परीक्षार्थी दाहिने हाशिए के सादे स्थान में कुछ भी नहीं लिखेंगे, चूंकि यह भाग परीक्षक के उपयोग के लिए है।
- उत्तरपुस्तिका के पृष्ठों को मोड़ें- फाड़ें नहीं तथा बीच-बीच में व्यर्थ ही खाली न छोड़ें।
- प्रश्न-पत्र में दी हुई संख्या के अनुसार अपने उत्तरों की संख्या लिखें।
- व्हाइटनगर, ब्लेड तथा नाखून का इस्तेमाल करना सर्वथा वर्जित है, अन्यथा परीक्षाफल अमान्य कर दिया जाएगा।
- प्रश्नोत्तर के समाप्त होने पर अंतिम में नीचे एक क्षैतिज रेखा खींच दें।
- आंतरिक परीक्षक द्वारा उपलब्ध कराये गए उपस्थिति-पत्रक में परीक्षार्थी द्वारा यथा-स्तम्भ परीक्षा की तिथि अंकित करते हुए उत्तरपुस्तिका की क्रम संख्या लिखकर अपना हस्ताक्षर किया जाएगा। परीक्षार्थी की उपस्थिति, अनुपस्थिति एवं निष्कासन से संबंधित संगत गोले को नीले/काले पेन से परीक्षक द्वारा भरा जाएगा न कि परीक्षार्थी द्वारा।
- परीक्षार्थी अपनी उत्तरपुस्तिका को आन्तरिक परीक्षक के पास जमा किये बिना परीक्षा भवन न छोड़ें।
- परीक्षा केन्द्र में कैलकुलेटर, मोबाइल फोन, इयर फोन, पेजर, ब्लूटूथ या इस प्रकार का कोई अन्य इलेक्ट्रॉनिक उपकरण ले जाना सख्त मना है।
- जाँच परीक्षा में गैर-उत्प्रेषित या जाँच परीक्षा में अनुपस्थित छात्र/छात्रा इंटरमीडिएट वार्षिक प्रायोगिक परीक्षा, 2023 में कदापि सम्मिलित नहीं हो सकते हैं।



बिहार विद्यालय परीक्षा समिति, पटना  
BIHAR SCHOOL EXAMINATION BOARD, PATNA  
इंटरमीडिएट वार्षिक परीक्षा, 2023  
INTERMEDIATE ANNUAL EXAMINATION, 2023  
प्रायोगिक परीक्षा का प्रवेश पत्र  
Admit Card For Practical Examination

संकाय: बाणिज्य  
FACULTY: COMMERCE

\* BSEB UNIQUE Id:- 2211110013580  
कॉलेज/+2 स्कूल का नाम GAYA COLLEGE, GAYA  
परीक्षार्थी का नाम UJJWAL  
माता का नाम BINDU DEVI  
पिता का नाम PRAMOD  
परीक्षार्थी का आधार नं० 882736683887 दिव्यांग कोटि NO  
सूचीकरण संख्या/वर्ष R-210013691-21 परीक्षार्थी की कोटि REGULAR  
रोल कोड 21001 रोल क्रमांक 23020813 लिंग MALE



परीक्षा केंद्र का नाम GAYA COLLEGE, GAYA

प्रायोगिक परीक्षा के विषय (निर्धारित परीक्षा कार्यक्रम सहित)

प्रायोगिक विषय	विषय कोड	विषय का नाम	परीक्षा की तारीख
वैकल्पिक विषय	218	ENTREPRENEURSHIP	10.01.2023 to 20.01.2023
अतिरिक्त विषय			

संजीव कुमार

महाविद्यालय / +2 विद्यालय प्रधान का हस्ताक्षर  
एवं मुहर

परीक्षा नियंत्रक (30MA0)

परीक्षार्थी के लिए आवश्यक निर्देश

- \* BSEB UNIQUE Id सत्र 2021-23 परीक्षा के लिए सूचीकृत नियमित (Regular) तथा स्वतंत्र (Private) परीक्षार्थी के लिए जारी किया गया है। इसलिए सत्र 2021-23 से पूर्व के सूचीकृत परीक्षार्थी के लिए BSEB UNIQUE Id मान्य नहीं है।
- प्रायोगिक परीक्षा दिनांक 10.01.2023 से 20.01.2023 तक संचालित होगी। केन्द्राधीक्षक दिनांक 10.01.2023 से 20.01.2023 तक की अवधि में परीक्षार्थियों की संख्या के अनुसार तिथि एवं पाली का निर्धारण करके प्रायोगिक परीक्षा केंद्र पर आवंटित सभी परीक्षार्थियों के प्रायोगिक विषयों की परीक्षा आयोजित करेंगे।
- परीक्षार्थी अपने इस प्रवेश-पत्र में उल्लिखित प्रायोगिक परीक्षा केंद्र पर दिनांक 10.01.2023 को पूर्वाह्न 09:00 बजे अनिवार्य रूप से जाकर परीक्षा केंद्र के परिसर की सूचना पट्ट से यह जानकारी प्राप्त कर लेंगे कि उनके द्वारा चयनित विषय की प्रायोगिक परीक्षा किस तिथि एवं किस पाली में संचालित होगी, जिसमें उन्हें सम्मिलित होना अनिवार्य है।
- परीक्षार्थी के प्रत्येक प्रायोगिक विषय की परीक्षा के लिए 08 पृष्ठों की केवल एक ही उत्तरपुस्तिका मिलेगी। अतिरिक्त उत्तरपुस्तिका नहीं दी जाएगी। परीक्षार्थी उत्तरपुस्तिका लेते ही यह सुनिश्चित कर लें कि इसमें 8 पृष्ठ हैं एवं सही क्रम में हैं।
- उत्तरपुस्तिका प्राप्त होते ही परीक्षार्थी अपने प्रवेश-पत्र तथा उत्तरपुस्तिका पर मुद्रित विवरणों (Details) का मिलान कर यह अवश्य सुनिश्चित हो लें कि जो उत्तरपुस्तिका परीक्षक द्वारा उन्हें दी गई है, वह उन्हीं की है। भिन्न विवरणों की उत्तरपुस्तिका प्राप्त होने पर उसे तुरंत परीक्षक को वापस लौटा दिया जाए।
- उत्तरपुस्तिका प्राप्त होने पर परीक्षार्थी उनके आवरण पृष्ठ के पीछे अंकित "परीक्षार्थियों के लिए निर्देश" अवश्य पढ़ें एवं उसका अनुपालन करें।
- परीक्षार्थी अपनी उत्तरपुस्तिका के कवर पृष्ठ के ऊपरी बायें तथा दायें भागों में क्रमांक-(1) में अपने उत्तर देने का माध्यम अंकित करते हुए क्रमांक-(2) में अपना पूर्ण हस्ताक्षर अंकित करें। इसके अलावा अन्य मुद्रित विवरणों में किसी भी प्रकार से कोई छेड़-छाड़ नहीं करें।
- प्रायोगिक परीक्षा की उत्तरपुस्तिका के आवरण पृष्ठ के निचले बायें एवं दायें भागों को परीक्षार्थी द्वारा कदापि नहीं भरा जाएगा। अगर परीक्षार्थी इस भाग को भरते हैं, तो परीक्षार्थी का इस विषय में परीक्षाफल रद्द किया जा सकता है। ये दोनों भाग आंतरिक/बाह्य परीक्षकों को भरने के लिए दिया गया है।
- उत्तरपुस्तिका के पन्नों के दोनों पृष्ठों पर तथा प्रत्येक लाइन पर लिखें एवं पृष्ठों को नष्ट न करें।
- यदि रफ कार्य करने की आवश्यकता हो, तो परीक्षार्थी उत्तरपुस्तिका के अंतिम पृष्ठ पर रफ कार्य करके उसे काट दे/क्रॉस (x) कर दें।
- उत्तरपुस्तिका के आंतरिक पृष्ठों पर दाहिने हाशिए में लाइन खींचकर सादा स्थान छोड़ रखा गया है। शेष स्थान रून्ड है। परीक्षार्थी दाहिने हाशिए के सादे स्थान में कुछ भी नहीं लिखेंगे, चूंकि यह भाग परीक्षक के उपयोग के लिए है।
- उत्तरपुस्तिका के पृष्ठों को मोड़ें- फाड़ें नहीं तथा बीच-बीच में व्यर्थ ही खाली न छोड़ें।
- प्रश्न-पत्र में दी हुई संख्या के अनुसार अपने उत्तरों की संख्या लिखें।
- व्हाइटनगर, ब्लेड तथा नाखून का इस्तेमाल करना सर्वथा वर्जित है, अन्यथा परीक्षाफल अमान्य कर दिया जाएगा।
- प्रश्नोत्तर के समाप्त होने पर अंतिम में नीचे एक क्षैतिज रेखा खींच दें।
- आंतरिक परीक्षक द्वारा उपलब्ध कराये गए उपस्थिति-पत्रक में परीक्षार्थी द्वारा यथा-स्तम्भ परीक्षा की तिथि अंकित करते हुए उत्तरपुस्तिका की क्रम संख्या लिखकर अपना हस्ताक्षर किया जाएगा। परीक्षार्थी की उपस्थिति, अनुपस्थिति एवं निष्कासन से संबंधित संगत गोले को नीले/काले पेन से परीक्षक द्वारा भरा जाएगा न कि परीक्षार्थी द्वारा।
- परीक्षार्थी अपनी उत्तरपुस्तिका को आन्तरिक परीक्षक के पास जमा किये बिना परीक्षा भवन न छोड़ें।
- परीक्षा केंद्र में कैलकुलेटर, मोबाइल फोन, इयर फोन, पेजर, ब्लूटूथ या इस प्रकार का कोई अन्य इलेक्ट्रॉनिक उपकरण ले जाना सख्त मना है।
- जाँच परीक्षा में गैर-उत्प्रेषित या जाँच परीक्षा में अनुपस्थित छात्र/छात्रा इंटरमीडिएट वार्षिक प्रायोगिक परीक्षा, 2023 में कदापि सम्मिलित नहीं हो सकते हैं।



बिहार विद्यालय परीक्षा समिति, पटना  
BIHAR SCHOOL EXAMINATION BOARD, PATNA  
इंटरमीडिएट वार्षिक परीक्षा, 2023  
INTERMEDIATE ANNUAL EXAMINATION, 2023  
प्रायोगिक परीक्षा का प्रवेश पत्र  
Admit Card For Practical Examination

संकाय: बाणिज्य  
FACULTY: COMMERCE

\* BSEB UNIQUE Id:- 2212110010247  
कॉलेज/+2 स्कूल का नाम GAYA COLLEGE, GAYA  
परीक्षार्थी का नाम GUDIYA KUMARI  
माता का नाम MANO DEVI  
पिता का नाम DIPAK SAW  
परीक्षार्थी का आधार नं० 447738601949 दिव्यांग कोटि NO  
सूचीकरण संख्या/वर्ष R-210012947-21 परीक्षार्थी की कोटि REGULAR  
रोल कोड 21001 रोल क्रमांक 23020075 लिंग FEMALE



परीक्षा केंद्र का नाम GAYA COLLEGE, GAYA

प्रायोगिक परीक्षा के विषय (निर्धारित परीक्षा कार्यक्रम सहित)

प्रायोगिक विषय	विषय कोड	विषय का नाम	परीक्षा की तारीख
वैकल्पिक विषय	218	ENTREPRENEURSHIP	10.01.2023 to 20.01.2023
अतिरिक्त विषय			

संजीव कुमार

महाविद्यालय / +2 विद्यालय प्रधान का हस्ताक्षर  
एवं मुहर

परीक्षा नियंत्रक (30MA0)

परीक्षार्थी के लिए आवश्यक निर्देश

- \* BSEB UNIQUE Id सत्र 2021-23 परीक्षा के लिए सूचीकृत नियमित (Regular) तथा स्वतंत्र (Private) परीक्षार्थी के लिए जारी किया गया है। इसलिए सत्र 2021-23 से पूर्व के सूचीकृत परीक्षार्थी के लिए BSEB UNIQUE Id मान्य नहीं है।
- प्रायोगिक परीक्षा दिनांक 10.01.2023 से 20.01.2023 तक संचालित होगी। केन्द्राधीक्षक दिनांक 10.01.2023 से 20.01.2023 तक की अवधि में परीक्षार्थियों की संख्या के अनुसार तिथि एवं पाली का निर्धारण करके प्रायोगिक परीक्षा केन्द्र पर आवंटित सभी परीक्षार्थियों के प्रायोगिक विषयों की परीक्षा आयोजित करेंगे।
- परीक्षार्थी अपने इस प्रवेश-पत्र में उल्लिखित प्रायोगिक परीक्षा केन्द्र पर दिनांक 10.01.2023 को पूर्वाह्न 09:00 बजे अनिवार्य रूप से जाकर परीक्षा केन्द्र के परिसर की सूचना पट्ट से यह जानकारी प्राप्त कर लेंगे कि उनके द्वारा चयनित विषय की प्रायोगिक परीक्षा किस तिथि एवं किस पाली में संचालित होगी, जिसमें उन्हें सम्मिलित होना अनिवार्य है।
- परीक्षार्थी के प्रत्येक प्रायोगिक विषय की परीक्षा के लिए 08 पृष्ठों की केवल एक ही उत्तरपुस्तिका मिलेगी। अतिरिक्त उत्तरपुस्तिका नहीं दी जाएगी। परीक्षार्थी उत्तरपुस्तिका लेते ही यह सुनिश्चित कर लें कि इसमें 8 पृष्ठ हैं एवं सही क्रम में हैं।
- उत्तरपुस्तिका प्राप्त होते ही परीक्षार्थी अपने प्रवेश-पत्र तथा उत्तरपुस्तिका पर मुद्रित विवरणों (Details) का मिलान कर यह अवश्य सुनिश्चित हो लें कि जो उत्तरपुस्तिका परीक्षक द्वारा उन्हें दी गई है, वह उन्हीं की है। भिन्न विवरणों की उत्तरपुस्तिका प्राप्त होने पर उसे तुरंत परीक्षक को वापस लौटा दिया जाए।
- उत्तरपुस्तिका प्राप्त होने पर परीक्षार्थी उनके आवरण पृष्ठ के पीछे अंकित "परीक्षार्थियों के लिए निर्देश" अवश्य पढ़ें एवं उसका अनुपालन करें।
- परीक्षार्थी अपनी उत्तरपुस्तिका के कवर पृष्ठ के ऊपरी बायें तथा दायें भागों में क्रमांक-(1) में अपने उत्तर देने का माध्यम अंकित करते हुए क्रमांक-(2) में अपना पूर्ण हस्ताक्षर अंकित करें। इसके अलावा अन्य मुद्रित विवरणों में किसी भी प्रकार से कोई छेड़-छाड़ नहीं करें।
- प्रायोगिक परीक्षा की उत्तरपुस्तिका के आवरण पृष्ठ के निचले बायें एवं दायें भागों को परीक्षार्थी द्वारा कदापि नहीं भरा जाएगा। अगर परीक्षार्थी इस भाग को भरते हैं, तो परीक्षार्थी का इस विषय में परीक्षाफल रद्द किया जा सकता है। ये दोनों भाग आंतरिक/बाह्य परीक्षकों को भरने के लिए दिया गया है।
- उत्तरपुस्तिका के पन्नों के दोनों पृष्ठों पर तथा प्रत्येक लाइन पर लिखें एवं पृष्ठों को नष्ट न करें।
- यदि रफ कार्य करने की आवश्यकता हो, तो परीक्षार्थी उत्तरपुस्तिका के अंतिम पृष्ठ पर रफ कार्य करके उसे काट दे/क्रॉस (x) कर दें।
- उत्तरपुस्तिका के आंतरिक पृष्ठों पर दाहिने हाशिए में लाइन खींचकर सादा स्थान छोड़ रखा गया है। शेष स्थान रून्ड है। परीक्षार्थी दाहिने हाशिए के सादे स्थान में कुछ भी नहीं लिखेंगे, चूंकि यह भाग परीक्षक के उपयोग के लिए है।
- उत्तरपुस्तिका के पृष्ठों को मोड़ें- फाड़ें नहीं तथा बीच-बीच में व्यर्थ ही खाली न छोड़ें।
- प्रश्न-पत्र में दी हुई संख्या के अनुसार अपने उत्तरों की संख्या लिखें।
- व्हाइटनगर, ब्लेड तथा नाखून का इस्तेमाल करना सर्वथा वर्जित है, अन्यथा परीक्षाफल अमान्य कर दिया जाएगा।
- प्रश्नोत्तर के समाप्त होने पर अंतिम में नीचे एक क्षैतिज रेखा खींच दें।
- आंतरिक परीक्षक द्वारा उपलब्ध कराये गए उपस्थिति-पत्रक में परीक्षार्थी द्वारा यथा-स्तम्भ परीक्षा की तिथि अंकित करते हुए उत्तरपुस्तिका की क्रम संख्या लिखकर अपना हस्ताक्षर किया जाएगा। परीक्षार्थी की उपस्थिति, अनुपस्थिति एवं निष्कासन से संबंधित संगत गोले को नीले/काले पेन से परीक्षक द्वारा भरा जाएगा न कि परीक्षार्थी द्वारा।
- परीक्षार्थी अपनी उत्तरपुस्तिका को आन्तरिक परीक्षक के पास जमा किये बिना परीक्षा भवन न छोड़ें।
- परीक्षा केन्द्र में कैलकुलेटर, मोबाइल फोन, इयर फोन, पेजर, ब्लूटूथ या इस प्रकार का कोई अन्य इलेक्ट्रॉनिक उपकरण ले जाना सख्त मना है।
- जाँच परीक्षा में गैर-उत्प्रेषित या जाँच परीक्षा में अनुपस्थित छात्र/छात्रा इंटरमीडिएट वार्षिक प्रायोगिक परीक्षा, 2023 में कदापि सम्मिलित नहीं हो सकते हैं।





बिहार विद्यालय परीक्षा समिति, पटना  
BIHAR SCHOOL EXAMINATION BOARD, PATNA  
इंटरमीडिएट वार्षिक परीक्षा, 2023  
INTERMEDIATE ANNUAL EXAMINATION, 2023  
प्रायोगिक परीक्षा का प्रवेश पत्र  
Admit Card For Practical Examination

संकाय: बाणिज्य  
FACULTY: COMMERCE

\* BSEB UNIQUE Id:- 2211110011366  
कॉलेज/+2 स्कूल का नाम GAYA COLLEGE, GAYA  
परीक्षार्थी का नाम ABHISHEK KUMAR  
माता का नाम MAMTA DEVI  
पिता का नाम SATENDRA KUMAR GUPTA  
परीक्षार्थी का आधार नं० 213642803012 दिव्यांग कोटि NO  
सूचीकरण संख्या/वर्ष R-210013274-21 परीक्षार्थी की कोटि REGULAR  
रोल कोड 21001 रोल क्रमांक 23020404 लिंग MALE



परीक्षा केंद्र का नाम GAYA COLLEGE, GAYA

प्रायोगिक परीक्षा के विषय (निर्धारित परीक्षा कार्यक्रम सहित)

प्रायोगिक विषय	विषय कोड	विषय का नाम	परीक्षा की तारीख
वैकल्पिक विषय	218	ENTREPRENEURSHIP	10.01.2023 to 20.01.2023
अतिरिक्त विषय			

संजीव कुमार

महाविद्यालय / +2 विद्यालय प्रधान का हस्ताक्षर  
एवं मुहर

परीक्षा नियंत्रक (30MA0)

परीक्षार्थी के लिए आवश्यक निर्देश

- \* BSEB UNIQUE Id सत्र 2021-23 परीक्षा के लिए सूचीकृत नियमित (Regular) तथा स्वतंत्र (Private) परीक्षार्थी के लिए जारी किया गया है। इसलिए सत्र 2021-23 से पूर्व के सूचीकृत परीक्षार्थी के लिए BSEB UNIQUE Id मान्य नहीं है।
- प्रायोगिक परीक्षा दिनांक 10.01.2023 से 20.01.2023 तक संचालित होगी। केन्द्राधीक्षक दिनांक 10.01.2023 से 20.01.2023 तक की अवधि में परीक्षार्थियों की संख्या के अनुसार तिथि एवं पाली का निर्धारण करके प्रायोगिक परीक्षा केंद्र पर आवंटित सभी परीक्षार्थियों के प्रायोगिक विषयों की परीक्षा आयोजित करेंगे।
- परीक्षार्थी अपने इस प्रवेश-पत्र में उल्लिखित प्रायोगिक परीक्षा केंद्र पर दिनांक 10.01.2023 को पूर्वाह्न 09:00 बजे अनिवार्य रूप से जाकर परीक्षा केंद्र के परिसर की सूचना पट्ट से यह जानकारी प्राप्त कर लेंगे कि उनके द्वारा चयनित विषय की प्रायोगिक परीक्षा किस तिथि एवं किस पाली में संचालित होगी, जिसमें उन्हें सम्मिलित होना अनिवार्य है।
- परीक्षार्थी के प्रत्येक प्रायोगिक विषय की परीक्षा के लिए 08 पृष्ठों की केवल एक ही उत्तरपुस्तिका मिलेगी। अतिरिक्त उत्तरपुस्तिका नहीं दी जाएगी। परीक्षार्थी उत्तरपुस्तिका लेते ही यह सुनिश्चित कर लें कि इसमें 8 पृष्ठ हैं एवं सही क्रम में हैं।
- उत्तरपुस्तिका प्राप्त होते ही परीक्षार्थी अपने प्रवेश-पत्र तथा उत्तरपुस्तिका पर मुद्रित विवरणों (Details) का मिलान कर यह अवश्य सुनिश्चित हो लें कि जो उत्तरपुस्तिका परीक्षक द्वारा उन्हें दी गई है, वह उन्हीं की है। भिन्न विवरणों की उत्तरपुस्तिका प्राप्त होने पर उसे तुरंत परीक्षक को वापस लौटा दिया जाए।
- उत्तरपुस्तिका प्राप्त होने पर परीक्षार्थी उनके आवरण पृष्ठ के पीछे अंकित "परीक्षार्थियों के लिए निर्देश" अवश्य पढ़ें एवं उसका अनुपालन करें।
- परीक्षार्थी अपनी उत्तरपुस्तिका के कवर पृष्ठ के ऊपरी बायें तथा दायें भागों में क्रमांक-(1) में अपने उत्तर देने का माध्यम अंकित करते हुए क्रमांक-(2) में अपना पूर्ण हस्ताक्षर अंकित करें। इसके अलावा अन्य मुद्रित विवरणों में किसी भी प्रकार से कोई छेड़-छाड़ नहीं करें।
- प्रायोगिक परीक्षा की उत्तरपुस्तिका के आवरण पृष्ठ के निचले बायें एवं दायें भागों को परीक्षार्थी द्वारा कदापि नहीं भरा जाएगा। अगर परीक्षार्थी इस भाग को भरते हैं, तो परीक्षार्थी का इस विषय में परीक्षाफल रद्द किया जा सकता है। ये दोनों भाग आंतरिक/बाह्य परीक्षकों को भरने के लिए दिया गया है।
- उत्तरपुस्तिका के पन्नों के दोनों पृष्ठों पर तथा प्रत्येक लाइन पर लिखें एवं पृष्ठों को नष्ट न करें।
- यदि रफ कार्य करने की आवश्यकता हो, तो परीक्षार्थी उत्तरपुस्तिका के अंतिम पृष्ठ पर रफ कार्य करके उसे काट दे/क्रॉस (x) कर दें।
- उत्तरपुस्तिका के आंतरिक पृष्ठों पर दाहिने हाशिए में लाइन खींचकर सादा स्थान छोड़ रखा गया है। शेष स्थान रून्ड है। परीक्षार्थी दाहिने हाशिए के सादे स्थान में कुछ भी नहीं लिखेंगे, चूंकि यह भाग परीक्षक के उपयोग के लिए है।
- उत्तरपुस्तिका के पृष्ठों को मोड़ें- फाड़ें नहीं तथा बीच-बीच में व्यर्थ ही खाली न छोड़ें।
- प्रश्न-पत्र में दी हुई संख्या के अनुसार अपने उत्तरों की संख्या लिखें।
- व्हाइटनगर, ब्लेड तथा नाखून का इस्तेमाल करना सर्वथा वर्जित है, अन्यथा परीक्षाफल अमान्य कर दिया जाएगा।
- प्रश्नोत्तर के समाप्त होने पर अंतिम में नीचे एक क्षैतिज रेखा खींच दें।
- आंतरिक परीक्षक द्वारा उपलब्ध कराये गए उपस्थिति-पत्रक में परीक्षार्थी द्वारा यथा-स्तम्भ परीक्षा की तिथि अंकित करते हुए उत्तरपुस्तिका की क्रम संख्या लिखकर अपना हस्ताक्षर किया जाएगा। परीक्षार्थी की उपस्थिति, अनुपस्थिति एवं निष्कासन से संबंधित संगत गोले को नीले/काले पेन से परीक्षक द्वारा भरा जाएगा न कि परीक्षार्थी द्वारा।
- परीक्षार्थी अपनी उत्तरपुस्तिका को आन्तरिक परीक्षक के पास जमा किये बिना परीक्षा भवन न छोड़ें।
- परीक्षा केंद्र में कैलकुलेटर, मोबाइल फोन, इयर फोन, पेजर, ब्लूटूथ या इस प्रकार का कोई अन्य इलेक्ट्रॉनिक उपकरण ले जाना सख्त मना है।
- जाँच परीक्षा में गैर-उत्प्रेषित या जाँच परीक्षा में अनुपस्थित छात्र/छात्रा इंटरमीडिएट वार्षिक प्रायोगिक परीक्षा, 2023 में कदापि सम्मिलित नहीं हो सकते हैं।



बिहार विद्यालय परीक्षा समिति, पटना  
BIHAR SCHOOL EXAMINATION BOARD, PATNA  
इंटरमीडिएट वार्षिक परीक्षा, 2023  
INTERMEDIATE ANNUAL EXAMINATION, 2023  
प्रायोगिक परीक्षा का प्रवेश पत्र  
Admit Card For Practical Examination

संकाय: बाणिज्य  
FACULTY: COMMERCE

\* BSEB UNIQUE Id:- 2211110012720  
कॉलेज/+2 स्कूल का नाम GAYA COLLEGE, GAYA  
परीक्षार्थी का नाम PRIYANSHU KUMAR  
माता का नाम BABITA DEVI  
पिता का नाम RAMJEE PRASAD BARNWAL  
परीक्षार्थी का आधार नं० 815875294465 दिव्यांग कोटि NO  
सूचीकरण संख्या/वर्ष R-210013536-21 परीक्षार्थी की कोटि REGULAR  
रोल कोड 21001 रोल क्रमांक 23020661 लिंग MALE



परीक्षा केंद्र का नाम GAYA COLLEGE, GAYA

प्रायोगिक परीक्षा के विषय (निर्धारित परीक्षा कार्यक्रम सहित)

प्रायोगिक विषय	विषय कोड	विषय का नाम	परीक्षा की तारीख
वैकल्पिक विषय	218	ENTREPRENEURSHIP	10.01.2023 to 20.01.2023
अतिरिक्त विषय			

संजीव कुमार

महाविद्यालय / +2 विद्यालय प्रधान का हस्ताक्षर  
एवं मुहर

परीक्षा नियंत्रक (30MA0)

परीक्षार्थी के लिए आवश्यक निर्देश

- \* BSEB UNIQUE Id सत्र 2021-23 परीक्षा के लिए सूचीकृत नियमित (Regular) तथा स्वतंत्र (Private) परीक्षार्थी के लिए जारी किया गया है। इसलिए सत्र 2021-23 से पूर्व के सूचीकृत परीक्षार्थी के लिए BSEB UNIQUE Id मान्य नहीं है।
- प्रायोगिक परीक्षा दिनांक 10.01.2023 से 20.01.2023 तक संचालित होगी। केन्द्राधीक्षक दिनांक 10.01.2023 से 20.01.2023 तक की अवधि में परीक्षार्थियों की संख्या के अनुसार तिथि एवं पाली का निर्धारण करके प्रायोगिक परीक्षा केंद्र पर आवंटित सभी परीक्षार्थियों के प्रायोगिक विषयों की परीक्षा आयोजित करेंगे।
- परीक्षार्थी अपने इस प्रवेश-पत्र में उल्लिखित प्रायोगिक परीक्षा केंद्र पर दिनांक 10.01.2023 को पूर्वाह्न 09:00 बजे अनिवार्य रूप से जाकर परीक्षा केंद्र के परिसर की सूचना पट्ट से यह जानकारी प्राप्त कर लेंगे कि उनके द्वारा चयनित विषय की प्रायोगिक परीक्षा किस तिथि एवं किस पाली में संचालित होगी, जिसमें उन्हें सम्मिलित होना अनिवार्य है।
- परीक्षार्थी के प्रत्येक प्रायोगिक विषय की परीक्षा के लिए 08 पृष्ठों की केवल एक ही उत्तरपुस्तिका मिलेगी। अतिरिक्त उत्तरपुस्तिका नहीं दी जाएगी। परीक्षार्थी उत्तरपुस्तिका लेते ही यह सुनिश्चित कर लें कि इसमें 8 पृष्ठ हैं एवं सही क्रम में हैं।
- उत्तरपुस्तिका प्राप्त होते ही परीक्षार्थी अपने प्रवेश-पत्र तथा उत्तरपुस्तिका पर मुद्रित विवरणों (Details) का मिलान कर यह अवश्य सुनिश्चित हो लें कि जो उत्तरपुस्तिका परीक्षक द्वारा उन्हें दी गई है, वह उन्हीं की है। भिन्न विवरणों की उत्तरपुस्तिका प्राप्त होने पर उसे तुरंत परीक्षक को वापस लौटा दिया जाए।
- उत्तरपुस्तिका प्राप्त होने पर परीक्षार्थी उनके आवरण पृष्ठ के पीछे अंकित "परीक्षार्थियों के लिए निर्देश" अवश्य पढ़ें एवं उसका अनुपालन करें।
- परीक्षार्थी अपनी उत्तरपुस्तिका के कवर पृष्ठ के ऊपरी बायें तथा दायें भागों में क्रमांक-(1) में अपने उत्तर देने का माध्यम अंकित करते हुए क्रमांक-(2) में अपना पूर्ण हस्ताक्षर अंकित करें। इसके अलावा अन्य मुद्रित विवरणों में किसी भी प्रकार से कोई छेड़-छाड़ नहीं करें।
- प्रायोगिक परीक्षा की उत्तरपुस्तिका के आवरण पृष्ठ के निचले बायें एवं दायें भागों को परीक्षार्थी द्वारा कदापि नहीं भरा जाएगा। अगर परीक्षार्थी इस भाग को भरते हैं, तो परीक्षार्थी का इस विषय में परीक्षाफल रद्द किया जा सकता है। ये दोनों भाग आंतरिक/बाह्य परीक्षकों को भरने के लिए दिया गया है।
- उत्तरपुस्तिका के पन्नों के दोनों पृष्ठों पर तथा प्रत्येक लाइन पर लिखें एवं पृष्ठों को नष्ट न करें।
- यदि रफ कार्य करने की आवश्यकता हो, तो परीक्षार्थी उत्तरपुस्तिका के अंतिम पृष्ठ पर रफ कार्य करके उसे काट दे/क्रॉस (x) कर दें।
- उत्तरपुस्तिका के आंतरिक पृष्ठों पर दाहिने हाशिए में लाइन खींचकर सादा स्थान छोड़ रखा गया है। शेष स्थान रून्ड है। परीक्षार्थी दाहिने हाशिए के सादे स्थान में कुछ भी नहीं लिखेंगे, चूंकि यह भाग परीक्षक के उपयोग के लिए है।
- उत्तरपुस्तिका के पृष्ठों को मोड़ें- फाड़ें नहीं तथा बीच-बीच में व्यर्थ ही खाली न छोड़ें।
- प्रश्न-पत्र में दी हुई संख्या के अनुसार अपने उत्तरों की संख्या लिखें।
- व्हाइटनगर, ब्लेड तथा नाखून का इस्तेमाल करना सर्वथा वर्जित है, अन्यथा परीक्षाफल अमान्य कर दिया जाएगा।
- प्रश्नोत्तर के समाप्त होने पर अंतिम में नीचे एक क्षैतिज रेखा खींच दें।
- आंतरिक परीक्षक द्वारा उपलब्ध कराये गए उपस्थिति-पत्रक में परीक्षार्थी द्वारा यथा-स्तम्भ परीक्षा की तिथि अंकित करते हुए उत्तरपुस्तिका की क्रम संख्या लिखकर अपना हस्ताक्षर किया जाएगा। परीक्षार्थी की उपस्थिति, अनुपस्थिति एवं निष्कासन से संबंधित संगत गोले को नीले/काले पेन से परीक्षक द्वारा भरा जाएगा न कि परीक्षार्थी द्वारा।
- परीक्षार्थी अपनी उत्तरपुस्तिका को आन्तरिक परीक्षक के पास जमा किये बिना परीक्षा भवन न छोड़ें।
- परीक्षा केंद्र में कैलकुलेटर, मोबाइल फोन, इयर फोन, पेजर, ब्लूटूथ या इस प्रकार का कोई अन्य इलेक्ट्रॉनिक उपकरण ले जाना सख्त मना है।
- जाँच परीक्षा में गैर-उत्प्रेषित या जाँच परीक्षा में अनुपस्थित छात्र/छात्रा इंटरमीडिएट वार्षिक प्रायोगिक परीक्षा, 2023 में कदापि सम्मिलित नहीं हो सकते हैं।



बिहार विद्यालय परीक्षा समिति, पटना  
BIHAR SCHOOL EXAMINATION BOARD, PATNA  
इंटरमीडिएट वार्षिक परीक्षा, 2023  
INTERMEDIATE ANNUAL EXAMINATION, 2023  
प्रायोगिक परीक्षा का प्रवेश पत्र  
Admit Card For Practical Examination

संकाय: बाणिज्य  
FACULTY: COMMERCE

\* BSEB UNIQUE Id:- 2211110013643  
कॉलेज/+2 स्कूल का नाम GAYA COLLEGE, GAYA  
परीक्षार्थी का नाम VIKASH KUMAR  
माता का नाम RANI DEVI  
पिता का नाम SUNIL KUMAR  
परीक्षार्थी का आधार नं० 661699613697 दिव्यांग कोटि NO  
सूचीकरण संख्या/वर्ष R-210013704-21 परीक्षार्थी की कोटि REGULAR  
रोल कोड 21001 रोल क्रमांक 23020825 लिंग MALE



परीक्षा केंद्र का नाम GAYA COLLEGE, GAYA

प्रायोगिक परीक्षा के विषय (निर्धारित परीक्षा कार्यक्रम सहित)

प्रायोगिक विषय	विषय कोड	विषय का नाम	परीक्षा की तारीख
वैकल्पिक विषय	218	ENTREPRENEURSHIP	10.01.2023 to 20.01.2023
अतिरिक्त विषय			

संजीव कुमार

महाविद्यालय / +2 विद्यालय प्रधान का हस्ताक्षर  
एवं मुहर

परीक्षा नियंत्रक (30MA0)

परीक्षार्थी के लिए आवश्यक निदेश

- \* BSEB UNIQUE Id सत्र 2021-23 परीक्षा के लिए सूचीकृत नियमित (Regular) तथा स्वतंत्र (Private) परीक्षार्थी के लिए जारी किया गया है। इसलिए सत्र 2021-23 से पूर्व के सूचीकृत परीक्षार्थी के लिए BSEB UNIQUE Id मान्य नहीं है।
- प्रायोगिक परीक्षा दिनांक 10.01.2023 से 20.01.2023 तक संचालित होगी। केन्द्राधीक्षक दिनांक 10.01.2023 से 20.01.2023 तक की अवधि में परीक्षार्थियों की संख्या के अनुसार तिथि एवं पाली का निर्धारण करके प्रायोगिक परीक्षा केंद्र पर आवंटित सभी परीक्षार्थियों के प्रायोगिक विषयों की परीक्षा आयोजित करेंगे।
- परीक्षार्थी अपने इस प्रवेश-पत्र में उल्लिखित प्रायोगिक परीक्षा केंद्र पर दिनांक 10.01.2023 को पूर्वाह्न 09:00 बजे अनिवार्य रूप से जाकर परीक्षा केंद्र के परिसर की सूचना पट्ट से यह जानकारी प्राप्त कर लेंगे कि उनके द्वारा चयनित विषय की प्रायोगिक परीक्षा किस तिथि एवं किस पाली में संचालित होगी, जिसमें उन्हें सम्मिलित होना अनिवार्य है।
- परीक्षार्थी के प्रत्येक प्रायोगिक विषय की परीक्षा के लिए 08 पृष्ठों की केवल एक ही उत्तरपुस्तिका मिलेगी। अतिरिक्त उत्तरपुस्तिका नहीं दी जाएगी। परीक्षार्थी उत्तरपुस्तिका लेते ही यह सुनिश्चित कर लें कि इसमें 8 पृष्ठ हैं एवं सही क्रम में हैं।
- उत्तरपुस्तिका प्राप्त होते ही परीक्षार्थी अपने प्रवेश-पत्र तथा उत्तरपुस्तिका पर मुद्रित विवरणों (Details) का मिलान कर यह अवश्य सुनिश्चित हो लें कि जो उत्तरपुस्तिका परीक्षक द्वारा उन्हें दी गई है, वह उन्हीं की है। भिन्न विवरणों की उत्तरपुस्तिका प्राप्त होने पर उसे तुरंत परीक्षक को वापस लौटा दिया जाए।
- उत्तरपुस्तिका प्राप्त होने पर परीक्षार्थी उनके आवरण पृष्ठ के पीछे अंकित "परीक्षार्थियों के लिए निर्देश" अवश्य पढ़ें एवं उसका अनुपालन करें।
- परीक्षार्थी अपनी उत्तरपुस्तिका के कवर पृष्ठ के ऊपरी बायें तथा दायें भागों में क्रमांक-(1) में अपने उत्तर देने का माध्यम अंकित करते हुए क्रमांक-(2) में अपना पूर्ण हस्ताक्षर अंकित करें। इसके अलावा अन्य मुद्रित विवरणों में किसी भी प्रकार से कोई छेड़-छाड़ नहीं करें।
- प्रायोगिक परीक्षा की उत्तरपुस्तिका के आवरण पृष्ठ के निचले बायें एवं दायें भागों को परीक्षार्थी द्वारा कदापि नहीं भरा जाएगा। अगर परीक्षार्थी इस भाग को भरते हैं, तो परीक्षार्थी का इस विषय में परीक्षाफल रद्द किया जा सकता है। ये दोनों भाग आंतरिक/बाह्य परीक्षकों को भरने के लिए दिया गया है।
- उत्तरपुस्तिका के पन्नों के दोनों पृष्ठों पर तथा प्रत्येक लाइन पर लिखें एवं पृष्ठों को नष्ट न करें।
- यदि रफ कार्य करने की आवश्यकता हो, तो परीक्षार्थी उत्तरपुस्तिका के अंतिम पृष्ठ पर रफ कार्य करके उसे काट दे/क्रॉस (x) कर दें।
- उत्तरपुस्तिका के आंतरिक पृष्ठों पर दाहिने हाशिए में लाइन खींचकर सादा स्थान छोड़ रखा गया है। शेष स्थान रून्ड है। परीक्षार्थी दाहिने हाशिए के सादे स्थान में कुछ भी नहीं लिखेंगे, चूंकि यह भाग परीक्षक के उपयोग के लिए है।
- उत्तरपुस्तिका के पृष्ठों को मोड़ें- फाड़ें नहीं तथा बीच-बीच में व्यर्थ ही खाली न छोड़ें।
- प्रश्न-पत्र में दी हुई संख्या के अनुसार अपने उत्तरों की संख्या लिखें।
- व्हाइटनगर, ब्लेड तथा नाखून का इस्तेमाल करना सर्वथा वर्जित है, अन्यथा परीक्षाफल अमान्य कर दिया जाएगा।
- प्रश्नोत्तर के समाप्त होने पर अंतिम में नीचे एक क्षैतिज रेखा खींच दें।
- आंतरिक परीक्षक द्वारा उपलब्ध कराये गए उपस्थिति-पत्रक में परीक्षार्थी द्वारा यथा-स्तम्भ परीक्षा की तिथि अंकित करते हुए उत्तरपुस्तिका की क्रम संख्या लिखकर अपना हस्ताक्षर किया जाएगा। परीक्षार्थी की उपस्थिति, अनुपस्थिति एवं निष्कासन से संबंधित संगत गोले को नीले/काले पेन से परीक्षक द्वारा भरा जाएगा न कि परीक्षार्थी द्वारा।
- परीक्षार्थी अपनी उत्तरपुस्तिका को आन्तरिक परीक्षक के पास जमा किये बिना परीक्षा भवन न छोड़ें।
- परीक्षा केंद्र में कैलकुलेटर, मोबाइल फोन, इयर फोन, पेजर, ब्लूटूथ या इस प्रकार का कोई अन्य इलेक्ट्रॉनिक उपकरण ले जाना सख्त मना है।
- जाँच परीक्षा में गैर-उत्प्रेषित या जाँच परीक्षा में अनुपस्थित छात्र/छात्रा इंटरमीडिएट वार्षिक प्रायोगिक परीक्षा, 2023 में कदापि सम्मिलित नहीं हो सकते हैं।



बिहार विद्यालय परीक्षा समिति, पटना  
BIHAR SCHOOL EXAMINATION BOARD, PATNA  
इंटरमीडिएट वार्षिक परीक्षा, 2023  
INTERMEDIATE ANNUAL EXAMINATION, 2023  
प्रायोगिक परीक्षा का प्रवेश पत्र  
Admit Card For Practical Examination

संकाय: बाणिज्य  
FACULTY: COMMERCE

\* BSEB UNIQUE Id:- 2211110012073  
कॉलेज/+2 स्कूल का नाम GAYA COLLEGE, GAYA  
परीक्षार्थी का नाम HARSH RAJ  
माता का नाम MAMTA KUMARI  
पिता का नाम BINOD KUMAR  
परीक्षार्थी का आधार नं० 533069424110 दिव्यांग कोटि NO  
सूचीकरण संख्या/वर्ष R-210013413-21 परीक्षार्थी की कोटि REGULAR  
रोल कोड 21001 रोल क्रमांक 23020540 लिंग MALE



परीक्षा केंद्र का नाम GAYA COLLEGE, GAYA

प्रायोगिक परीक्षा के विषय (निर्धारित परीक्षा कार्यक्रम सहित)

प्रायोगिक विषय	विषय कोड	विषय का नाम	परीक्षा की तारीख
वैकल्पिक विषय	218	ENTREPRENEURSHIP	10.01.2023 to 20.01.2023
अतिरिक्त विषय			

संजीव कुमार

महाविद्यालय / +2 विद्यालय प्रधान का हस्ताक्षर  
एवं मुहर

परीक्षा नियंत्रक (30MA0)

परीक्षार्थी के लिए आवश्यक निर्देश

- \* BSEB UNIQUE Id सत्र 2021-23 परीक्षा के लिए सूचीकृत नियमित (Regular) तथा स्वतंत्र (Private) परीक्षार्थी के लिए जारी किया गया है। इसलिए सत्र 2021-23 से पूर्व के सूचीकृत परीक्षार्थी के लिए BSEB UNIQUE Id मान्य नहीं है।
- प्रायोगिक परीक्षा दिनांक 10.01.2023 से 20.01.2023 तक संचालित होगी। केन्द्राधीक्षक दिनांक 10.01.2023 से 20.01.2023 तक की अवधि में परीक्षार्थियों की संख्या के अनुसार तिथि एवं पाली का निर्धारण करके प्रायोगिक परीक्षा केंद्र पर आवंटित सभी परीक्षार्थियों के प्रायोगिक विषयों की परीक्षा आयोजित करेंगे।
- परीक्षार्थी अपने इस प्रवेश-पत्र में उल्लिखित प्रायोगिक परीक्षा केंद्र पर दिनांक 10.01.2023 को पूर्वाह्न 09:00 बजे अनिवार्य रूप से जाकर परीक्षा केंद्र के परिसर की सूचना पट्ट से यह जानकारी प्राप्त कर लेंगे कि उनके द्वारा चयनित विषय की प्रायोगिक परीक्षा किस तिथि एवं किस पाली में संचालित होगी, जिसमें उन्हें सम्मिलित होना अनिवार्य है।
- परीक्षार्थी के प्रत्येक प्रायोगिक विषय की परीक्षा के लिए 08 पृष्ठों की केवल एक ही उत्तरपुस्तिका मिलेगी। अतिरिक्त उत्तरपुस्तिका नहीं दी जाएगी। परीक्षार्थी उत्तरपुस्तिका लेते ही यह सुनिश्चित कर लें कि इसमें 8 पृष्ठ हैं एवं सही क्रम में हैं।
- उत्तरपुस्तिका प्राप्त होते ही परीक्षार्थी अपने प्रवेश-पत्र तथा उत्तरपुस्तिका पर मुद्रित विवरणों (Details) का मिलान कर यह अवश्य सुनिश्चित हो लें कि जो उत्तरपुस्तिका परीक्षक द्वारा उन्हें दी गई है, वह उन्हीं की है। भिन्न विवरणों की उत्तरपुस्तिका प्राप्त होने पर उसे तुरंत परीक्षक को वापस लौटा दिया जाए।
- उत्तरपुस्तिका प्राप्त होने पर परीक्षार्थी उनके आवरण पृष्ठ के पीछे अंकित "परीक्षार्थियों के लिए निर्देश" अवश्य पढ़ें एवं उसका अनुपालन करें।
- परीक्षार्थी अपनी उत्तरपुस्तिका के कवर पृष्ठ के ऊपरी बायें तथा दायें भागों में क्रमांक-(1) में अपने उत्तर देने का माध्यम अंकित करते हुए क्रमांक-(2) में अपना पूर्ण हस्ताक्षर अंकित करें। इसके अलावा अन्य मुद्रित विवरणों में किसी भी प्रकार से कोई छेड़-छाड़ नहीं करें।
- प्रायोगिक परीक्षा की उत्तरपुस्तिका के आवरण पृष्ठ के निचले बायें एवं दायें भागों को परीक्षार्थी द्वारा कदापि नहीं भरा जाएगा। अगर परीक्षार्थी इस भाग को भरते हैं, तो परीक्षार्थी का इस विषय में परीक्षाफल रद्द किया जा सकता है। ये दोनों भाग आंतरिक/बाह्य परीक्षकों को भरने के लिए दिया गया है।
- उत्तरपुस्तिका के पन्नों के दोनों पृष्ठों पर तथा प्रत्येक लाइन पर लिखें एवं पृष्ठों को नष्ट न करें।
- यदि रफ कार्य करने की आवश्यकता हो, तो परीक्षार्थी उत्तरपुस्तिका के अंतिम पृष्ठ पर रफ कार्य करके उसे काट दे/क्रॉस (x) कर दें।
- उत्तरपुस्तिका के आंतरिक पृष्ठों पर दाहिने हाशिए में लाइन खींचकर सादा स्थान छोड़ रखा गया है। शेष स्थान रून्ड है। परीक्षार्थी दाहिने हाशिए के सादे स्थान में कुछ भी नहीं लिखेंगे, चूंकि यह भाग परीक्षक के उपयोग के लिए है।
- उत्तरपुस्तिका के पृष्ठों को मोड़ें- फाड़ें नहीं तथा बीच-बीच में व्यर्थ ही खाली न छोड़ें।
- प्रश्न-पत्र में दी हुई संख्या के अनुसार अपने उत्तरों की संख्या लिखें।
- व्हाइटनगर, ब्लेड तथा नाखून का इस्तेमाल करना सर्वथा वर्जित है, अन्यथा परीक्षाफल अमान्य कर दिया जाएगा।
- प्रश्नोत्तर के समाप्त होने पर अंतिम में नीचे एक क्षैतिज रेखा खींच दें।
- आंतरिक परीक्षक द्वारा उपलब्ध कराये गए उपस्थिति-पत्रक में परीक्षार्थी द्वारा यथा-स्तम्भ परीक्षा की तिथि अंकित करते हुए उत्तरपुस्तिका की क्रम संख्या लिखकर अपना हस्ताक्षर किया जाएगा। परीक्षार्थी की उपस्थिति, अनुपस्थिति एवं निष्कासन से संबंधित संगत गोले को नीले/काले पेन से परीक्षक द्वारा भरा जाएगा न कि परीक्षार्थी द्वारा।
- परीक्षार्थी अपनी उत्तरपुस्तिका को आन्तरिक परीक्षक के पास जमा किये बिना परीक्षा भवन न छोड़ें।
- परीक्षा केंद्र में कैलकुलेटर, मोबाइल फोन, इयर फोन, पेजर, ब्लूटूथ या इस प्रकार का कोई अन्य इलेक्ट्रॉनिक उपकरण ले जाना सख्त मना है।
- जाँच परीक्षा में गैर-उत्प्रेषित या जाँच परीक्षा में अनुपस्थित छात्र/छात्रा इंटरमीडिएट वार्षिक प्रायोगिक परीक्षा, 2023 में कदापि सम्मिलित नहीं हो सकते हैं।



बिहार विद्यालय परीक्षा समिति, पटना  
BIHAR SCHOOL EXAMINATION BOARD, PATNA  
इंटरमीडिएट वार्षिक परीक्षा, 2023  
INTERMEDIATE ANNUAL EXAMINATION, 2023  
प्रायोगिक परीक्षा का प्रवेश पत्र  
Admit Card For Practical Examination

संकाय: बाणिज्य  
FACULTY: COMMERCE

\* BSEB UNIQUE Id:- 2211110013560  
कॉलेज/+2 स्कूल का नाम GAYA COLLEGE, GAYA  
परीक्षार्थी का नाम SUSHIL VISHWAKARMA  
माता का नाम PUTUL DEVI  
पिता का नाम SUNIL KUMAR VISHWAKARMA  
परीक्षार्थी का आधार नं० 564294330247 दिव्यांग कोटि NO  
सूचीकरण संख्या/वर्ष R-210013687-21 परीक्षार्थी की कोटि REGULAR  
रोल कोड 21001 रोल क्रमांक 23020809 लिंग MALE



परीक्षा केंद्र का नाम GAYA COLLEGE, GAYA

प्रायोगिक परीक्षा के विषय (निर्धारित परीक्षा कार्यक्रम सहित)

प्रायोगिक विषय	विषय कोड	विषय का नाम	परीक्षा की तारीख
वैकल्पिक विषय	218	ENTREPRENEURSHIP	10.01.2023 to 20.01.2023
अतिरिक्त विषय			

संजीव कुमार

महाविद्यालय / +2 विद्यालय प्रधान का हस्ताक्षर  
एवं मुहर

परीक्षा नियंत्रक (30MA0)

परीक्षार्थी के लिए आवश्यक निर्देश

- \* BSEB UNIQUE Id सत्र 2021-23 परीक्षा के लिए सूचीकृत नियमित (Regular) तथा स्वतंत्र (Private) परीक्षार्थी के लिए जारी किया गया है। इसलिए सत्र 2021-23 से पूर्व के सूचीकृत परीक्षार्थी के लिए BSEB UNIQUE Id मान्य नहीं है।
- प्रायोगिक परीक्षा दिनांक 10.01.2023 से 20.01.2023 तक संचालित होगी। केन्द्राधीक्षक दिनांक 10.01.2023 से 20.01.2023 तक की अवधि में परीक्षार्थियों की संख्या के अनुसार तिथि एवं पाली का निर्धारण करके प्रायोगिक परीक्षा केन्द्र पर आवंटित सभी परीक्षार्थियों के प्रायोगिक विषयों की परीक्षा आयोजित करेंगे।
- परीक्षार्थी अपने इस प्रवेश-पत्र में उल्लिखित प्रायोगिक परीक्षा केन्द्र पर दिनांक 10.01.2023 को पूर्वाह्न 09:00 बजे अनिवार्य रूप से जाकर परीक्षा केन्द्र के परिसर की सूचना पट्ट से यह जानकारी प्राप्त कर लेंगे कि उनके द्वारा चयनित विषय की प्रायोगिक परीक्षा किस तिथि एवं किस पाली में संचालित होगी, जिसमें उन्हें सम्मिलित होना अनिवार्य है।
- परीक्षार्थी के प्रत्येक प्रायोगिक विषय की परीक्षा के लिए 08 पृष्ठों की केवल एक ही उत्तरपुस्तिका मिलेगी। अतिरिक्त उत्तरपुस्तिका नहीं दी जाएगी। परीक्षार्थी उत्तरपुस्तिका लेते ही यह सुनिश्चित कर लें कि इसमें 8 पृष्ठ हैं एवं सही क्रम में हैं।
- उत्तरपुस्तिका प्राप्त होते ही परीक्षार्थी अपने प्रवेश-पत्र तथा उत्तरपुस्तिका पर मुद्रित विवरणों (Details) का मिलान कर यह अवश्य सुनिश्चित हो लें कि जो उत्तरपुस्तिका परीक्षक द्वारा उन्हें दी गई है, वह उन्हीं की है। भिन्न विवरणों की उत्तरपुस्तिका प्राप्त होने पर उसे तुरंत परीक्षक को वापस लौटा दिया जाए।
- उत्तरपुस्तिका प्राप्त होने पर परीक्षार्थी उनके आवरण पृष्ठ के पीछे अंकित "परीक्षार्थियों के लिए निर्देश" अवश्य पढ़ें एवं उसका अनुपालन करें।
- परीक्षार्थी अपनी उत्तरपुस्तिका के कवर पृष्ठ के ऊपरी बायें तथा दायें भागों में क्रमांक-(1) में अपने उत्तर देने का माध्यम अंकित करते हुए क्रमांक-(2) में अपना पूर्ण हस्ताक्षर अंकित करें। इसके अलावा अन्य मुद्रित विवरणों में किसी भी प्रकार से कोई छेड़-छाड़ नहीं करें।
- प्रायोगिक परीक्षा की उत्तरपुस्तिका के आवरण पृष्ठ के निचले बायें एवं दायें भागों को परीक्षार्थी द्वारा कदापि नहीं भरा जाएगा। अगर परीक्षार्थी इस भाग को भरते हैं, तो परीक्षार्थी का इस विषय में परीक्षाफल रद्द किया जा सकता है। ये दोनों भाग आंतरिक/बाह्य परीक्षकों को भरने के लिए दिया गया है।
- उत्तरपुस्तिका के पन्नों के दोनों पृष्ठों पर तथा प्रत्येक लाइन पर लिखें एवं पृष्ठों को नष्ट न करें।
- यदि रफ कार्य करने की आवश्यकता हो, तो परीक्षार्थी उत्तरपुस्तिका के अंतिम पृष्ठ पर रफ कार्य करके उसे काट दे/क्रॉस (x) कर दें।
- उत्तरपुस्तिका के आंतरिक पृष्ठों पर दाहिने हाशिए में लाइन खींचकर सादा स्थान छोड़ रखा गया है। शेष स्थान रून्ड है। परीक्षार्थी दाहिने हाशिए के सादे स्थान में कुछ भी नहीं लिखेंगे, चूंकि यह भाग परीक्षक के उपयोग के लिए है।
- उत्तरपुस्तिका के पृष्ठों को मोड़ें- फाड़ें नहीं तथा बीच-बीच में व्यर्थ ही खाली न छोड़ें।
- प्रश्न-पत्र में दी हुई संख्या के अनुसार अपने उत्तरों की संख्या लिखें।
- व्हाइटनगर, ब्लेड तथा नाखून का इस्तेमाल करना सर्वथा वर्जित है, अन्यथा परीक्षाफल अमान्य कर दिया जाएगा।
- प्रश्नोत्तर के समाप्त होने पर अंतिम में नीचे एक क्षैतिज रेखा खींच दें।
- आंतरिक परीक्षक द्वारा उपलब्ध कराये गए उपस्थिति-पत्रक में परीक्षार्थी द्वारा यथा-स्तम्भ परीक्षा की तिथि अंकित करते हुए उत्तरपुस्तिका की क्रम संख्या लिखकर अपना हस्ताक्षर किया जाएगा। परीक्षार्थी की उपस्थिति, अनुपस्थिति एवं निष्कासन से संबंधित संगत गोले को नीले/काले पेन से परीक्षक द्वारा भरा जाएगा न कि परीक्षार्थी द्वारा।
- परीक्षार्थी अपनी उत्तरपुस्तिका को आन्तरिक परीक्षक के पास जमा किये बिना परीक्षा भवन न छोड़ें।
- परीक्षा केन्द्र में कैलकुलेटर, मोबाइल फोन, इयर फोन, पेजर, ब्लूटूथ या इस प्रकार का कोई अन्य इलेक्ट्रॉनिक उपकरण ले जाना सख्त मना है।
- जाँच परीक्षा में गैर-उत्प्रेषित या जाँच परीक्षा में अनुपस्थित छात्र/छात्रा इंटरमीडिएट वार्षिक प्रायोगिक परीक्षा, 2023 में कदापि सम्मिलित नहीं हो सकते हैं।





बिहार विद्यालय परीक्षा समिति, पटना  
BIHAR SCHOOL EXAMINATION BOARD, PATNA  
इंटरमीडिएट वार्षिक परीक्षा, 2023  
INTERMEDIATE ANNUAL EXAMINATION, 2023  
प्रायोगिक परीक्षा का प्रवेश पत्र  
Admit Card For Practical Examination

संकाय: बाणिज्य  
FACULTY: COMMERCE

\* BSEB UNIQUE Id:- 2211110011473  
कॉलेज/+2 स्कूल का नाम GAYA COLLEGE, GAYA  
परीक्षार्थी का नाम AMAN KUMAR  
माता का नाम KRANTI DEVI  
पिता का नाम JITENDRA YADAV  
परीक्षार्थी का आधार नं० 625856569005 दिव्यांग कोटि NO  
सूचीकरण संख्या/वर्ष R-210013298-21 परीक्षार्थी की कोटि REGULAR  
रोल कोड 21001 रोल क्रमांक 23020427 लिंग MALE



परीक्षा केंद्र का नाम GAYA COLLEGE, GAYA

प्रायोगिक परीक्षा के विषय (निर्धारित परीक्षा कार्यक्रम सहित)

प्रायोगिक विषय	विषय कोड	विषय का नाम	परीक्षा की तारीख
वैकल्पिक विषय	218	ENTREPRENEURSHIP	10.01.2023 to 20.01.2023
अतिरिक्त विषय			

संजीव कुमार

महाविद्यालय / +2 विद्यालय प्रधान का हस्ताक्षर  
एवं मुहर

परीक्षा नियंत्रक (30MA0)

परीक्षार्थी के लिए आवश्यक निर्देश


- \* BSEB UNIQUE Id सत्र 2021-23 परीक्षा के लिए सूचीकृत नियमित (Regular) तथा स्वतंत्र (Private) परीक्षार्थी के लिए जारी किया गया है। इसलिए सत्र 2021-23 से पूर्व के सूचीकृत परीक्षार्थी के लिए BSEB UNIQUE Id मान्य नहीं है।
- प्रायोगिक परीक्षा दिनांक 10.01.2023 से 20.01.2023 तक संचालित होगी। केन्द्राधीक्षक दिनांक 10.01.2023 से 20.01.2023 तक की अवधि में परीक्षार्थियों की संख्या के अनुसार तिथि एवं पाली का निर्धारण करके प्रायोगिक परीक्षा केंद्र पर आवंटित सभी परीक्षार्थियों के प्रायोगिक विषयों की परीक्षा आयोजित करेंगे।
- परीक्षार्थी अपने इस प्रवेश-पत्र में उल्लिखित प्रायोगिक परीक्षा केंद्र पर दिनांक 10.01.2023 को पूर्वाह्न 09:00 बजे अनिवार्य रूप से जाकर परीक्षा केंद्र के परिसर की सूचना पट्ट से यह जानकारी प्राप्त कर लेंगे कि उनके द्वारा चयनित विषय की प्रायोगिक परीक्षा किस तिथि एवं किस पाली में संचालित होगी, जिसमें उन्हें सम्मिलित होना अनिवार्य है।
- परीक्षार्थी के प्रत्येक प्रायोगिक विषय की परीक्षा के लिए 08 पृष्ठों की केवल एक ही उत्तरपुस्तिका मिलेगी। अतिरिक्त उत्तरपुस्तिका नहीं दी जाएगी। परीक्षार्थी उत्तरपुस्तिका लेते ही यह सुनिश्चित कर लें कि इसमें 8 पृष्ठ हैं एवं सही क्रम में हैं।
- उत्तरपुस्तिका प्राप्त होते ही परीक्षार्थी अपने प्रवेश-पत्र तथा उत्तरपुस्तिका पर मुद्रित विवरणों (Details) का मिलान कर यह अवश्य सुनिश्चित हो लें कि जो उत्तरपुस्तिका परीक्षक द्वारा उन्हें दी गई है, वह उन्हीं की है। भिन्न विवरणों की उत्तरपुस्तिका प्राप्त होने पर उसे तुरंत परीक्षक को वापस लौटा दिया जाए।
- उत्तरपुस्तिका प्राप्त होने पर परीक्षार्थी उनके आवरण पृष्ठ के पीछे अंकित "परीक्षार्थियों के लिए निर्देश" अवश्य पढ़ें एवं उसका अनुपालन करें।
- परीक्षार्थी अपनी उत्तरपुस्तिका के कवर पृष्ठ के ऊपरी बायें तथा दायें भागों में क्रमांक-(1) में अपने उत्तर देने का माध्यम अंकित करते हुए क्रमांक-(2) में अपना पूर्ण हस्ताक्षर अंकित करें। इसके अलावा अन्य मुद्रित विवरणों में किसी भी प्रकार से कोई छेड़-छाड़ नहीं करें।
- प्रायोगिक परीक्षा की उत्तरपुस्तिका के आवरण पृष्ठ के निचले बायें एवं दायें भागों को परीक्षार्थी द्वारा कदापि नहीं भरा जाएगा। अगर परीक्षार्थी इस भाग को भरते हैं, तो परीक्षार्थी का इस विषय में परीक्षाफल रद्द किया जा सकता है। ये दोनों भाग आंतरिक/बाह्य परीक्षकों को भरने के लिए दिया गया है।
- उत्तरपुस्तिका के पन्नों के दोनों पृष्ठों पर तथा प्रत्येक लाइन पर लिखें एवं पृष्ठों को नष्ट न करें।
- यदि रफ कार्य करने की आवश्यकता हो, तो परीक्षार्थी उत्तरपुस्तिका के अंतिम पृष्ठ पर रफ कार्य करके उसे काट दे/क्रॉस (x) कर दें।
- उत्तरपुस्तिका के आंतरिक पृष्ठों पर दाहिने हाशिए में लाइन खींचकर सादा स्थान छोड़ रखा गया है। शेष स्थान रून्ड है। परीक्षार्थी दाहिने हाशिए के सादे स्थान में कुछ भी नहीं लिखेंगे, चूंकि यह भाग परीक्षक के उपयोग के लिए है।
- उत्तरपुस्तिका के पृष्ठों को मोड़ें- फाड़ें नहीं तथा बीच-बीच में व्यर्थ ही खाली न छोड़ें।
- प्रश्न-पत्र में दी हुई संख्या के अनुसार अपने उत्तरों की संख्या लिखें।
- व्हाइटनगर, ब्लेड तथा नाखून का इस्तेमाल करना सर्वथा वर्जित है, अन्यथा परीक्षाफल अमान्य कर दिया जाएगा।
- प्रश्नोत्तर के समाप्त होने पर अंतिम में नीचे एक क्षैतिज रेखा खींच दें।
- आंतरिक परीक्षक द्वारा उपलब्ध कराये गए उपस्थिति-पत्रक में परीक्षार्थी द्वारा यथा-स्तम्भ परीक्षा की तिथि अंकित करते हुए उत्तरपुस्तिका की क्रम संख्या लिखकर अपना हस्ताक्षर किया जाएगा। परीक्षार्थी की उपस्थिति, अनुपस्थिति एवं निष्कासन से संबंधित संगत गोले को नीले/काले पेन से परीक्षक द्वारा भरा जाएगा न कि परीक्षार्थी द्वारा।
- परीक्षार्थी अपनी उत्तरपुस्तिका को आन्तरिक परीक्षक के पास जमा किये बिना परीक्षा भवन न छोड़ें।
- परीक्षा केंद्र में कैलकुलेटर, मोबाइल फोन, इयर फोन, पेजर, ब्लूटूथ या इस प्रकार का कोई अन्य इलेक्ट्रॉनिक उपकरण ले जाना सख्त मना है।
- जाँच परीक्षा में गैर-उत्प्रेषित या जाँच परीक्षा में अनुपस्थित छात्र/छात्रा इंटरमीडिएट वार्षिक प्रायोगिक परीक्षा, 2023 में कदापि सम्मिलित नहीं हो सकते हैं।



बिहार विद्यालय परीक्षा समिति, पटना  
BIHAR SCHOOL EXAMINATION BOARD, PATNA  
इंटरमीडिएट वार्षिक परीक्षा, 2023  
INTERMEDIATE ANNUAL EXAMINATION, 2023  
प्रायोगिक परीक्षा का प्रवेश पत्र  
Admit Card For Practical Examination

संकाय: बाणिज्य  
FACULTY: COMMERCE

\* BSEB UNIQUE Id:- 2212110010938  
कॉलेज/+2 स्कूल का नाम GAYA COLLEGE, GAYA  
परीक्षार्थी का नाम SANJANA KUMARI  
माता का नाम RINKI DEVI  
पिता का नाम ARVIND SINGH  
परीक्षार्थी का आधार नं० 487657979103 दिव्यांग कोटि NO  
सूचीकरण संख्या/वर्ष R-210013167-21 परीक्षार्थी की कोटि REGULAR  
रोल कोड 21001 रोल क्रमांक 23020296 लिंग FEMALE



परीक्षा केंद्र का नाम GAYA COLLEGE, GAYA

प्रायोगिक परीक्षा के विषय (निर्धारित परीक्षा कार्यक्रम सहित)

प्रायोगिक विषय	विषय कोड	विषय का नाम	परीक्षा की तारीख
वैकल्पिक विषय	218	ENTREPRENEURSHIP	10.01.2023 to 20.01.2023
अतिरिक्त विषय			

संजीव कुमार

महाविद्यालय / +2 विद्यालय प्रधान का हस्ताक्षर  
एवं मुहर

परीक्षा नियंत्रक (30MA0)

परीक्षार्थी के लिए आवश्यक निर्देश

- \* BSEB UNIQUE Id सत्र 2021-23 परीक्षा के लिए सूचीकृत नियमित (Regular) तथा स्वतंत्र (Private) परीक्षार्थी के लिए जारी किया गया है। इसलिए सत्र 2021-23 से पूर्व के सूचीकृत परीक्षार्थी के लिए BSEB UNIQUE Id मान्य नहीं है।
- प्रायोगिक परीक्षा दिनांक 10.01.2023 से 20.01.2023 तक संचालित होगी। केन्द्राधीक्षक दिनांक 10.01.2023 से 20.01.2023 तक की अवधि में परीक्षार्थियों की संख्या के अनुसार तिथि एवं पाली का निर्धारण करके प्रायोगिक परीक्षा केंद्र पर आवंटित सभी परीक्षार्थियों के प्रायोगिक विषयों की परीक्षा आयोजित करेंगे।
- परीक्षार्थी अपने इस प्रवेश-पत्र में उल्लिखित प्रायोगिक परीक्षा केंद्र पर दिनांक 10.01.2023 को पूर्वाह्न 09:00 बजे अनिवार्य रूप से जाकर परीक्षा केंद्र के परिसर की सूचना पट्ट से यह जानकारी प्राप्त कर लेंगे कि उनके द्वारा चयनित विषय की प्रायोगिक परीक्षा किस तिथि एवं किस पाली में संचालित होगी, जिसमें उन्हें सम्मिलित होना अनिवार्य है।
- परीक्षार्थी के प्रत्येक प्रायोगिक विषय की परीक्षा के लिए 08 पृष्ठों की केवल एक ही उत्तरपुस्तिका मिलेगी। अतिरिक्त उत्तरपुस्तिका नहीं दी जाएगी। परीक्षार्थी उत्तरपुस्तिका लेते ही यह सुनिश्चित कर लें कि इसमें 8 पृष्ठ हैं एवं सही क्रम में हैं।
- उत्तरपुस्तिका प्राप्त होते ही परीक्षार्थी अपने प्रवेश-पत्र तथा उत्तरपुस्तिका पर मुद्रित विवरणों (Details) का मिलान कर यह अवश्य सुनिश्चित हो लें कि जो उत्तरपुस्तिका परीक्षक द्वारा उन्हें दी गई है, वह उन्हीं की है। भिन्न विवरणों की उत्तरपुस्तिका प्राप्त होने पर उसे तुरंत परीक्षक को वापस लौटा दिया जाए।
- उत्तरपुस्तिका प्राप्त होने पर परीक्षार्थी उनके आवरण पृष्ठ के पीछे अंकित "परीक्षार्थियों के लिए निर्देश" अवश्य पढ़ें एवं उसका अनुपालन करें।
- परीक्षार्थी अपनी उत्तरपुस्तिका के कवर पृष्ठ के ऊपरी बायें तथा दायें भागों में क्रमांक-(1) में अपने उत्तर देने का माध्यम अंकित करते हुए क्रमांक-(2) में अपना पूर्ण हस्ताक्षर अंकित करें। इसके अलावा अन्य मुद्रित विवरणों में किसी भी प्रकार से कोई छेड़-छाड़ नहीं करें।
- प्रायोगिक परीक्षा की उत्तरपुस्तिका के आवरण पृष्ठ के निचले बायें एवं दायें भागों को परीक्षार्थी द्वारा कदापि नहीं भरा जाएगा। अगर परीक्षार्थी इस भाग को भरते हैं, तो परीक्षार्थी का इस विषय में परीक्षाफल रद्द किया जा सकता है। ये दोनों भाग आंतरिक/बाह्य परीक्षकों को भरने के लिए दिया गया है।
- उत्तरपुस्तिका के पन्नों के दोनों पृष्ठों पर तथा प्रत्येक लाइन पर लिखें एवं पृष्ठों को नष्ट न करें।
- यदि रफ कार्य करने की आवश्यकता हो, तो परीक्षार्थी उत्तरपुस्तिका के अंतिम पृष्ठ पर रफ कार्य करके उसे काट दे/क्रॉस (x) कर दें।
- उत्तरपुस्तिका के आंतरिक पृष्ठों पर दाहिने हाशिए में लाइन खींचकर सादा स्थान छोड़ रखा गया है। शेष स्थान रून्ड है। परीक्षार्थी दाहिने हाशिए के सादे स्थान में कुछ भी नहीं लिखेंगे, चूंकि यह भाग परीक्षक के उपयोग के लिए है।
- उत्तरपुस्तिका के पृष्ठों को मोड़ें- फाड़ें नहीं तथा बीच-बीच में व्यर्थ ही खाली न छोड़ें।
- प्रश्न-पत्र में दी हुई संख्या के अनुसार अपने उत्तरों की संख्या लिखें।
- व्हाइटनगर, ब्लेड तथा नाखून का इस्तेमाल करना सर्वथा वर्जित है, अन्यथा परीक्षाफल अमान्य कर दिया जाएगा।
- प्रश्नोत्तर के समाप्त होने पर अंतिम में नीचे एक क्षैतिज रेखा खींच दें।
- आंतरिक परीक्षक द्वारा उपलब्ध कराये गए उपस्थिति-पत्रक में परीक्षार्थी द्वारा यथा-स्तम्भ परीक्षा की तिथि अंकित करते हुए उत्तरपुस्तिका की क्रम संख्या लिखकर अपना हस्ताक्षर किया जाएगा। परीक्षार्थी की उपस्थिति, अनुपस्थिति एवं निष्कासन से संबंधित संगत गोले को नीले/काले पेन से परीक्षक द्वारा भरा जाएगा न कि परीक्षार्थी द्वारा।
- परीक्षार्थी अपनी उत्तरपुस्तिका को आन्तरिक परीक्षक के पास जमा किये बिना परीक्षा भवन न छोड़ें।
- परीक्षा केंद्र में कैलकुलेटर, मोबाइल फोन, इयर फोन, पेजर, ब्लूटूथ या इस प्रकार का कोई अन्य इलेक्ट्रॉनिक उपकरण ले जाना सख्त मना है।
- जाँच परीक्षा में गैर-उत्प्रेषित या जाँच परीक्षा में अनुपस्थित छात्र/छात्रा इंटरमीडिएट वार्षिक प्रायोगिक परीक्षा, 2023 में कदापि सम्मिलित नहीं हो सकते हैं।



बिहार विद्यालय परीक्षा समिति, पटना  
BIHAR SCHOOL EXAMINATION BOARD, PATNA  
इंटरमीडिएट वार्षिक परीक्षा, 2023  
INTERMEDIATE ANNUAL EXAMINATION, 2023  
प्रायोगिक परीक्षा का प्रवेश पत्र  
Admit Card For Practical Examination

संकाय: बाणिज्य  
FACULTY: COMMERCE

\* BSEB UNIQUE Id:- 2212110010743  
कॉलेज/+2 स्कूल का नाम GAYA COLLEGE, GAYA  
परीक्षार्थी का नाम PUJA KUMARI  
माता का नाम CHINTA KUMARI  
पिता का नाम ISHWARI YADAV  
परीक्षार्थी का आधार नं० 491310114438 दिव्यांग कोटि NO  
सूचीकरण संख्या/वर्ष R-210013108-21 परीक्षार्थी की कोटि REGULAR  
रोल कोड 21001 रोल क्रमांक 23020237 लिंग FEMALE



परीक्षा केंद्र का नाम GAYA COLLEGE, GAYA

प्रायोगिक परीक्षा के विषय (निर्धारित परीक्षा कार्यक्रम सहित)

प्रायोगिक विषय	विषय कोड	विषय का नाम	परीक्षा की तारीख
वैकल्पिक विषय	218	ENTREPRENEURSHIP	10.01.2023 to 20.01.2023
अतिरिक्त विषय			

संजीव कुमार

महाविद्यालय / +2 विद्यालय प्रधान का हस्ताक्षर  
एवं मुहर

परीक्षा नियंत्रक (30MA0)

परीक्षार्थी के लिए आवश्यक निर्देश

- \* BSEB UNIQUE Id सत्र 2021-23 परीक्षा के लिए सूचीकृत नियमित (Regular) तथा स्वतंत्र (Private) परीक्षार्थी के लिए जारी किया गया है। इसलिए सत्र 2021-23 से पूर्व के सूचीकृत परीक्षार्थी के लिए BSEB UNIQUE Id मान्य नहीं है।
- प्रायोगिक परीक्षा दिनांक 10.01.2023 से 20.01.2023 तक संचालित होगी। केन्द्राधीक्षक दिनांक 10.01.2023 से 20.01.2023 तक की अवधि में परीक्षार्थियों की संख्या के अनुसार तिथि एवं पाली का निर्धारण करके प्रायोगिक परीक्षा केंद्र पर आवंटित सभी परीक्षार्थियों के प्रायोगिक विषयों की परीक्षा आयोजित करेंगे।
- परीक्षार्थी अपने इस प्रवेश-पत्र में उल्लिखित प्रायोगिक परीक्षा केंद्र पर दिनांक 10.01.2023 को पूर्वाह्न 09:00 बजे अनिवार्य रूप से जाकर परीक्षा केंद्र के परिसर की सूचना पट्ट से यह जानकारी प्राप्त कर लेंगे कि उनके द्वारा चयनित विषय की प्रायोगिक परीक्षा किस तिथि एवं किस पाली में संचालित होगी, जिसमें उन्हें सम्मिलित होना अनिवार्य है।
- परीक्षार्थी के प्रत्येक प्रायोगिक विषय की परीक्षा के लिए 08 पृष्ठों की केवल एक ही उत्तरपुस्तिका मिलेगी। अतिरिक्त उत्तरपुस्तिका नहीं दी जाएगी। परीक्षार्थी उत्तरपुस्तिका लेते ही यह सुनिश्चित कर लें कि इसमें 8 पृष्ठ हैं एवं सही क्रम में हैं।
- उत्तरपुस्तिका प्राप्त होते ही परीक्षार्थी अपने प्रवेश-पत्र तथा उत्तरपुस्तिका पर मुद्रित विवरणों (Details) का मिलान कर यह अवश्य सुनिश्चित हो लें कि जो उत्तरपुस्तिका परीक्षक द्वारा उन्हें दी गई है, वह उन्हीं की है। भिन्न विवरणों की उत्तरपुस्तिका प्राप्त होने पर उसे तुरंत परीक्षक को वापस लौटा दिया जाए।
- उत्तरपुस्तिका प्राप्त होने पर परीक्षार्थी उनके आवरण पृष्ठ के पीछे अंकित "परीक्षार्थियों के लिए निर्देश" अवश्य पढ़ें एवं उसका अनुपालन करें।
- परीक्षार्थी अपनी उत्तरपुस्तिका के कवर पृष्ठ के ऊपरी बायें तथा दायें भागों में क्रमांक-(1) में अपने उत्तर देने का माध्यम अंकित करते हुए क्रमांक-(2) में अपना पूर्ण हस्ताक्षर अंकित करें। इसके अलावा अन्य मुद्रित विवरणों में किसी भी प्रकार से कोई छेड़-छाड़ नहीं करें।
- प्रायोगिक परीक्षा की उत्तरपुस्तिका के आवरण पृष्ठ के निचले बायें एवं दायें भागों को परीक्षार्थी द्वारा कदापि नहीं भरा जाएगा। अगर परीक्षार्थी इस भाग को भरते हैं, तो परीक्षार्थी का इस विषय में परीक्षाफल रद्द किया जा सकता है। ये दोनों भाग आंतरिक/बाह्य परीक्षकों को भरने के लिए दिया गया है।
- उत्तरपुस्तिका के पन्नों के दोनों पृष्ठों पर तथा प्रत्येक लाइन पर लिखें एवं पृष्ठों को नष्ट न करें।
- यदि रफ कार्य करने की आवश्यकता हो, तो परीक्षार्थी उत्तरपुस्तिका के अंतिम पृष्ठ पर रफ कार्य करके उसे काट दे/क्रॉस (x) कर दें।
- उत्तरपुस्तिका के आंतरिक पृष्ठों पर दाहिने हाशिए में लाइन खींचकर सादा स्थान छोड़ रखा गया है। शेष स्थान रून्ड है। परीक्षार्थी दाहिने हाशिए के सादे स्थान में कुछ भी नहीं लिखेंगे, चूंकि यह भाग परीक्षक के उपयोग के लिए है।
- उत्तरपुस्तिका के पृष्ठों को मोड़ें- फाड़ें नहीं तथा बीच-बीच में व्यर्थ ही खाली न छोड़ें।
- प्रश्न-पत्र में दी हुई संख्या के अनुसार अपने उत्तरों की संख्या लिखें।
- व्हाइटनगर, ब्लेड तथा नाखून का इस्तेमाल करना सर्वथा वर्जित है, अन्यथा परीक्षाफल अमान्य कर दिया जाएगा।
- प्रश्नोत्तर के समाप्त होने पर अंतिम में नीचे एक क्षैतिज रेखा खींच दें।
- आंतरिक परीक्षक द्वारा उपलब्ध कराये गए उपस्थिति-पत्रक में परीक्षार्थी द्वारा यथा-स्तम्भ परीक्षा की तिथि अंकित करते हुए उत्तरपुस्तिका की क्रम संख्या लिखकर अपना हस्ताक्षर किया जाएगा। परीक्षार्थी की उपस्थिति, अनुपस्थिति एवं निष्कासन से संबंधित संगत गोले को नीले/काले पेन से परीक्षक द्वारा भरा जाएगा न कि परीक्षार्थी द्वारा।
- परीक्षार्थी अपनी उत्तरपुस्तिका को आन्तरिक परीक्षक के पास जमा किये बिना परीक्षा भवन न छोड़ें।
- परीक्षा केंद्र में कैलकुलेटर, मोबाइल फोन, इयर फोन, पेजर, ब्लूटूथ या इस प्रकार का कोई अन्य इलेक्ट्रॉनिक उपकरण ले जाना सख्त मना है।
- जाँच परीक्षा में गैर-उत्प्रेषित या जाँच परीक्षा में अनुपस्थित छात्र/छात्रा इंटरमीडिएट वार्षिक प्रायोगिक परीक्षा, 2023 में कदापि सम्मिलित नहीं हो सकते हैं।



बिहार विद्यालय परीक्षा समिति, पटना  
BIHAR SCHOOL EXAMINATION BOARD, PATNA  
इंटरमीडिएट वार्षिक परीक्षा, 2023  
INTERMEDIATE ANNUAL EXAMINATION, 2023  
प्रायोगिक परीक्षा का प्रवेश पत्र  
Admit Card For Practical Examination

संकाय: बाणिज्य  
FACULTY: COMMERCE

\* BSEB UNIQUE Id:- 2212110010886  
कॉलेज/+2 स्कूल का नाम GAYA COLLEGE, GAYA  
परीक्षार्थी का नाम SABRIN KHAN  
माता का नाम RAFAT KHATOON  
पिता का नाम BADAR IMAM KHAN  
परीक्षार्थी का आधार नं० 263605371441 दिव्यांग कोटि NO  
सूचीकरण संख्या/वर्ष R-210013147-21 परीक्षार्थी की कोटि REGULAR  
रोल कोड 21001 रोल क्रमांक 23020277 लिंग FEMALE



परीक्षा केंद्र का नाम GAYA COLLEGE, GAYA

प्रायोगिक परीक्षा के विषय (निर्धारित परीक्षा कार्यक्रम सहित)

प्रायोगिक विषय	विषय कोड	विषय का नाम	परीक्षा की तारीख
वैकल्पिक विषय	218	ENTREPRENEURSHIP	10.01.2023 to 20.01.2023
अतिरिक्त विषय			

संजीव कुमार

महाविद्यालय / +2 विद्यालय प्रधान का हस्ताक्षर  
एवं मुहर

परीक्षा नियंत्रक (30MA0)

परीक्षार्थी के लिए आवश्यक निर्देश

- \* BSEB UNIQUE Id सत्र 2021-23 परीक्षा के लिए सूचीकृत नियमित (Regular) तथा स्वतंत्र (Private) परीक्षार्थी के लिए जारी किया गया है। इसलिए सत्र 2021-23 से पूर्व के सूचीकृत परीक्षार्थी के लिए BSEB UNIQUE Id मान्य नहीं है।
- प्रायोगिक परीक्षा दिनांक 10.01.2023 से 20.01.2023 तक संचालित होगी। केन्द्राधीक्षक दिनांक 10.01.2023 से 20.01.2023 तक की अवधि में परीक्षार्थियों की संख्या के अनुसार तिथि एवं पाली का निर्धारण करके प्रायोगिक परीक्षा केंद्र पर आवंटित सभी परीक्षार्थियों के प्रायोगिक विषयों की परीक्षा आयोजित करेंगे।
- परीक्षार्थी अपने इस प्रवेश-पत्र में उल्लिखित प्रायोगिक परीक्षा केंद्र पर दिनांक 10.01.2023 को पूर्वाह्न 09:00 बजे अनिवार्य रूप से जाकर परीक्षा केंद्र के परिसर की सूचना पट्ट से यह जानकारी प्राप्त कर लेंगे कि उनके द्वारा चयनित विषय की प्रायोगिक परीक्षा किस तिथि एवं किस पाली में संचालित होगी, जिसमें उन्हें सम्मिलित होना अनिवार्य है।
- परीक्षार्थी के प्रत्येक प्रायोगिक विषय की परीक्षा के लिए 08 पृष्ठों की केवल एक ही उत्तरपुस्तिका मिलेगी। अतिरिक्त उत्तरपुस्तिका नहीं दी जाएगी। परीक्षार्थी उत्तरपुस्तिका लेते ही यह सुनिश्चित कर लें कि इसमें 8 पृष्ठ हैं एवं सही क्रम में हैं।
- उत्तरपुस्तिका प्राप्त होते ही परीक्षार्थी अपने प्रवेश-पत्र तथा उत्तरपुस्तिका पर मुद्रित विवरणों (Details) का मिलान कर यह अवश्य सुनिश्चित हो लें कि जो उत्तरपुस्तिका परीक्षक द्वारा उन्हें दी गई है, वह उन्हीं की है। भिन्न विवरणों की उत्तरपुस्तिका प्राप्त होने पर उसे तुरंत परीक्षक को वापस लौटा दिया जाए।
- उत्तरपुस्तिका प्राप्त होने पर परीक्षार्थी उनके आवरण पृष्ठ के पीछे अंकित "परीक्षार्थियों के लिए निर्देश" अवश्य पढ़ें एवं उसका अनुपालन करें।
- परीक्षार्थी अपनी उत्तरपुस्तिका के कवर पृष्ठ के ऊपरी बायें तथा दायें भागों में क्रमांक-(1) में अपने उत्तर देने का माध्यम अंकित करते हुए क्रमांक-(2) में अपना पूर्ण हस्ताक्षर अंकित करें। इसके अलावा अन्य मुद्रित विवरणों में किसी भी प्रकार से कोई छेड़-छाड़ नहीं करें।
- प्रायोगिक परीक्षा की उत्तरपुस्तिका के आवरण पृष्ठ के निचले बायें एवं दायें भागों को परीक्षार्थी द्वारा कदापि नहीं भरा जाएगा। अगर परीक्षार्थी इस भाग को भरते हैं, तो परीक्षार्थी का इस विषय में परीक्षाफल रद्द किया जा सकता है। ये दोनों भाग आंतरिक/बाह्य परीक्षकों को भरने के लिए दिया गया है।
- उत्तरपुस्तिका के पन्नों के दोनों पृष्ठों पर तथा प्रत्येक लाइन पर लिखें एवं पृष्ठों को नष्ट न करें।
- यदि रफ कार्य करने की आवश्यकता हो, तो परीक्षार्थी उत्तरपुस्तिका के अंतिम पृष्ठ पर रफ कार्य करके उसे काट दे/क्रॉस (x) कर दें।
- उत्तरपुस्तिका के आंतरिक पृष्ठों पर दाहिने हाशिए में लाइन खींचकर सादा स्थान छोड़ रखा गया है। शेष स्थान रून्ड है। परीक्षार्थी दाहिने हाशिए के सादे स्थान में कुछ भी नहीं लिखेंगे, चूंकि यह भाग परीक्षक के उपयोग के लिए है।
- उत्तरपुस्तिका के पृष्ठों को मोड़ें- फाड़ें नहीं तथा बीच-बीच में व्यर्थ ही खाली न छोड़ें।
- प्रश्न-पत्र में दी हुई संख्या के अनुसार अपने उत्तरों की संख्या लिखें।
- व्हाइटनगर, ब्लेड तथा नाखून का इस्तेमाल करना सर्वथा वर्जित है, अन्यथा परीक्षाफल अमान्य कर दिया जाएगा।
- प्रश्नोत्तर के समाप्त होने पर अंतिम में नीचे एक क्षैतिज रेखा खींच दें।
- आंतरिक परीक्षक द्वारा उपलब्ध कराये गए उपस्थिति-पत्रक में परीक्षार्थी द्वारा यथा-स्तम्भ परीक्षा की तिथि अंकित करते हुए उत्तरपुस्तिका की क्रम संख्या लिखकर अपना हस्ताक्षर किया जाएगा। परीक्षार्थी की उपस्थिति, अनुपस्थिति एवं निष्कासन से संबंधित संगत गोले को नीले/काले पेन से परीक्षक द्वारा भरा जाएगा न कि परीक्षार्थी द्वारा।
- परीक्षार्थी अपनी उत्तरपुस्तिका को आन्तरिक परीक्षक के पास जमा किये बिना परीक्षा भवन न छोड़ें।
- परीक्षा केंद्र में कैलकुलेटर, मोबाइल फोन, इयर फोन, पेजर, ब्लूटूथ या इस प्रकार का कोई अन्य इलेक्ट्रॉनिक उपकरण ले जाना सख्त मना है।
- जाँच परीक्षा में गैर-उत्प्रेषित या जाँच परीक्षा में अनुपस्थित छात्र/छात्रा इंटरमीडिएट वार्षिक प्रायोगिक परीक्षा, 2023 में कदापि सम्मिलित नहीं हो सकते हैं।



बिहार विद्यालय परीक्षा समिति, पटना  
BIHAR SCHOOL EXAMINATION BOARD, PATNA  
इंटरमीडिएट वार्षिक परीक्षा, 2023  
INTERMEDIATE ANNUAL EXAMINATION, 2023  
प्रायोगिक परीक्षा का प्रवेश पत्र  
Admit Card For Practical Examination

संकाय: बाणिज्य  
FACULTY: COMMERCE

\* BSEB UNIQUE Id:- 2212110010331  
कॉलेज/+2 स्कूल का नाम GAYA COLLEGE, GAYA  
परीक्षार्थी का नाम KAJAL KUMARI  
माता का नाम SAROJ SINHA  
पिता का नाम SANTOSH KUMAR  
परीक्षार्थी का आधार नं० 611125204843 दिव्यांग कोटि NO  
सूचीकरण संख्या/वर्ष R-210012978-21 परीक्षार्थी की कोटि REGULAR  
रोल कोड 21001 रोल क्रमांक 23020106 लिंग FEMALE



परीक्षा केंद्र का नाम GAYA COLLEGE, GAYA

प्रायोगिक परीक्षा के विषय (निर्धारित परीक्षा कार्यक्रम सहित)

प्रायोगिक विषय	विषय कोड	विषय का नाम	परीक्षा की तारीख
वैकल्पिक विषय	218	ENTREPRENEURSHIP	10.01.2023 to 20.01.2023
अतिरिक्त विषय			

संजो १३७११

महाविद्यालय / +2 विद्यालय प्रधान का हस्ताक्षर  
एवं मुहर

परीक्षा नियंत्रक (30MA0)

परीक्षार्थी के लिए आवश्यक निदेश

- \* BSEB UNIQUE Id सत्र 2021-23 परीक्षा के लिए सूचीकृत नियमित (Regular) तथा स्वतंत्र (Private) परीक्षार्थी के लिए जारी किया गया है। इसलिए सत्र 2021-23 से पूर्व के सूचीकृत परीक्षार्थी के लिए BSEB UNIQUE Id मान्य नहीं है।
- प्रायोगिक परीक्षा दिनांक 10.01.2023 से 20.01.2023 तक संचालित होगी। केन्द्राधीक्षक दिनांक 10.01.2023 से 20.01.2023 तक की अवधि में परीक्षार्थियों की संख्या के अनुसार तिथि एवं पाली का निर्धारण करके प्रायोगिक परीक्षा केंद्र पर आवंटित सभी परीक्षार्थियों के प्रायोगिक विषयों की परीक्षा आयोजित करेंगे।
- परीक्षार्थी अपने इस प्रवेश-पत्र में उल्लिखित प्रायोगिक परीक्षा केंद्र पर दिनांक 10.01.2023 को पूर्वाह्न 09:00 बजे अनिवार्य रूप से जाकर परीक्षा केंद्र के परिसर की सूचना पट्ट से यह जानकारी प्राप्त कर लेंगे कि उनके द्वारा चयनित विषय की प्रायोगिक परीक्षा किस तिथि एवं किस पाली में संचालित होगी, जिसमें उन्हें सम्मिलित होना अनिवार्य है।
- परीक्षार्थी के प्रत्येक प्रायोगिक विषय की परीक्षा के लिए 08 पृष्ठों की केवल एक ही उत्तरपुस्तिका मिलेगी। अतिरिक्त उत्तरपुस्तिका नहीं दी जाएगी। परीक्षार्थी उत्तरपुस्तिका लेते ही यह सुनिश्चित कर लें कि इसमें 8 पृष्ठ हैं एवं सही क्रम में हैं।
- उत्तरपुस्तिका प्राप्त होते ही परीक्षार्थी अपने प्रवेश-पत्र तथा उत्तरपुस्तिका पर मुद्रित विवरणों (Details) का मिलान कर यह अवश्य सुनिश्चित हो लें कि जो उत्तरपुस्तिका परीक्षक द्वारा उन्हें दी गई है, वह उन्हीं की है। भिन्न विवरणों की उत्तरपुस्तिका प्राप्त होने पर उसे तुरंत परीक्षक को वापस लौटा दिया जाए।
- उत्तरपुस्तिका प्राप्त होने पर परीक्षार्थी उनके आवरण पृष्ठ के पीछे अंकित "परीक्षार्थियों के लिए निर्देश" अवश्य पढ़ें एवं उसका अनुपालन करें।
- परीक्षार्थी अपनी उत्तरपुस्तिका के कवर पृष्ठ के ऊपरी बायें तथा दायें भागों में क्रमांक-(1) में अपने उत्तर देने का माध्यम अंकित करते हुए क्रमांक-(2) में अपना पूर्ण हस्ताक्षर अंकित करें। इसके अलावा अन्य मुद्रित विवरणों में किसी भी प्रकार से कोई छेड़-छाड़ नहीं करें।
- प्रायोगिक परीक्षा की उत्तरपुस्तिका के आवरण पृष्ठ के निचले बायें एवं दायें भागों को परीक्षार्थी द्वारा कदापि नहीं भरा जाएगा। अगर परीक्षार्थी इस भाग को भरते हैं, तो परीक्षार्थी का इस विषय में परीक्षाफल रद्द किया जा सकता है। ये दोनों भाग आंतरिक/बाह्य परीक्षकों को भरने के लिए दिया गया है।
- उत्तरपुस्तिका के पन्नों के दोनों पृष्ठों पर तथा प्रत्येक लाइन पर लिखें एवं पृष्ठों को नष्ट न करें।
- यदि रफ कार्य करने की आवश्यकता हो, तो परीक्षार्थी उत्तरपुस्तिका के अंतिम पृष्ठ पर रफ कार्य करके उसे काट दे/क्रॉस (x) कर दें।
- उत्तरपुस्तिका के आंतरिक पृष्ठों पर दाहिने हाशिए में लाइन खींचकर सादा स्थान छोड़ रखा गया है। शेष स्थान रून्ड है। परीक्षार्थी दाहिने हाशिए के सादे स्थान में कुछ भी नहीं लिखेंगे, चूंकि यह भाग परीक्षक के उपयोग के लिए है।
- उत्तरपुस्तिका के पृष्ठों को मोड़ें- फाड़ें नहीं तथा बीच-बीच में व्यर्थ ही खाली न छोड़ें।
- प्रश्न-पत्र में दी हुई संख्या के अनुसार अपने उत्तरों की संख्या लिखें।
- व्हाइटनगर, ब्लेड तथा नाखून का इस्तेमाल करना सर्वथा वर्जित है, अन्यथा परीक्षाफल अमान्य कर दिया जाएगा।
- प्रश्नोत्तर के समाप्त होने पर अंतिम में नीचे एक क्षैतिज रेखा खींच दें।
- आंतरिक परीक्षक द्वारा उपलब्ध कराये गए उपस्थिति-पत्रक में परीक्षार्थी द्वारा यथा-स्तम्भ परीक्षा की तिथि अंकित करते हुए उत्तरपुस्तिका की क्रम संख्या लिखकर अपना हस्ताक्षर किया जाएगा। परीक्षार्थी की उपस्थिति, अनुपस्थिति एवं निष्कासन से संबंधित संगत गोले को नीले/काले पेन से परीक्षक द्वारा भरा जाएगा न कि परीक्षार्थी द्वारा।
- परीक्षार्थी अपनी उत्तरपुस्तिका को आन्तरिक परीक्षक के पास जमा किये बिना परीक्षा भवन न छोड़ें।
- परीक्षा केंद्र में कैलकुलेटर, मोबाइल फोन, इयर फोन, पेजर, ब्लूटूथ या इस प्रकार का कोई अन्य इलेक्ट्रॉनिक उपकरण ले जाना सख्त मना है।
- जाँच परीक्षा में गैर-उत्प्रेषित या जाँच परीक्षा में अनुपस्थित छात्र/छात्रा इंटरमीडिएट वार्षिक प्रायोगिक परीक्षा, 2023 में कदापि सम्मिलित नहीं हो सकते हैं।






बिहार विद्यालय परीक्षा समिति, पटना  
BIHAR SCHOOL EXAMINATION BOARD, PATNA  
इंटरमीडिएट वार्षिक परीक्षा, 2023  
INTERMEDIATE ANNUAL EXAMINATION, 2023  
प्रायोगिक परीक्षा का प्रवेश पत्र  
Admit Card For Practical Examination

संकाय: बाणिज्य  
FACULTY: COMMERCE

\* BSEB UNIQUE Id:- 2211110012741  
कॉलेज/+2 स्कूल का नाम GAYA COLLEGE, GAYA  
परीक्षार्थी का नाम PUSHKAR RAJ  
माता का नाम SEEMA DEVI  
पिता का नाम ANIL PRASAD  
परीक्षार्थी का आधार नं० 367946384998 दिव्यांग कोटि NO  
सूचीकरण संख्या/वर्ष R-210013543-21 परीक्षार्थी की कोटि REGULAR  
रोल कोड 21001 रोल क्रमांक 23020667 लिंग MALE



परीक्षा केंद्र का नाम GAYA COLLEGE, GAYA

प्रायोगिक परीक्षा के विषय (निर्धारित परीक्षा कार्यक्रम सहित)

प्रायोगिक विषय	विषय कोड	विषय का नाम	परीक्षा की तारीख
वैकल्पिक विषय	218	ENTREPRENEURSHIP	10.01.2023 to 20.01.2023
अतिरिक्त विषय			

संजीव कुमार

महाविद्यालय / +2 विद्यालय प्रधान का हस्ताक्षर  
एवं मुहर

परीक्षा नियंत्रक (30MA0)

परीक्षार्थी के लिए आवश्यक निर्देश

- \* BSEB UNIQUE Id सत्र 2021-23 परीक्षा के लिए सूचीकृत नियमित (Regular) तथा स्वतंत्र (Private) परीक्षार्थी के लिए जारी किया गया है। इसलिए सत्र 2021-23 से पूर्व के सूचीकृत परीक्षार्थी के लिए BSEB UNIQUE Id मान्य नहीं है।
- प्रायोगिक परीक्षा दिनांक 10.01.2023 से 20.01.2023 तक संचालित होगी। केन्द्राधीक्षक दिनांक 10.01.2023 से 20.01.2023 तक की अवधि में परीक्षार्थियों की संख्या के अनुसार तिथि एवं पाली का निर्धारण करके प्रायोगिक परीक्षा केंद्र पर आवंटित सभी परीक्षार्थियों के प्रायोगिक विषयों की परीक्षा आयोजित करेंगे।
- परीक्षार्थी अपने इस प्रवेश-पत्र में उल्लिखित प्रायोगिक परीक्षा केंद्र पर दिनांक 10.01.2023 को पूर्वाह्न 09:00 बजे अनिवार्य रूप से जाकर परीक्षा केंद्र के परिसर की सूचना पट्ट से यह जानकारी प्राप्त कर लेंगे कि उनके द्वारा चयनित विषय की प्रायोगिक परीक्षा किस तिथि एवं किस पाली में संचालित होगी, जिसमें उन्हें सम्मिलित होना अनिवार्य है।
- परीक्षार्थी के प्रत्येक प्रायोगिक विषय की परीक्षा के लिए 08 पृष्ठों की केवल एक ही उत्तरपुस्तिका मिलेगी। अतिरिक्त उत्तरपुस्तिका नहीं दी जाएगी। परीक्षार्थी उत्तरपुस्तिका लेते ही यह सुनिश्चित कर लें कि इसमें 8 पृष्ठ हैं एवं सही क्रम में हैं।
- उत्तरपुस्तिका प्राप्त होते ही परीक्षार्थी अपने प्रवेश-पत्र तथा उत्तरपुस्तिका पर मुद्रित विवरणों (Details) का मिलान कर यह अवश्य सुनिश्चित हो लें कि जो उत्तरपुस्तिका परीक्षक द्वारा उन्हें दी गई है, वह उन्हीं की है। भिन्न विवरणों की उत्तरपुस्तिका प्राप्त होने पर उसे तुरंत परीक्षक को वापस लौटा दिया जाए।
- उत्तरपुस्तिका प्राप्त होने पर परीक्षार्थी उनके आवरण पृष्ठ के पीछे अंकित "परीक्षार्थियों के लिए निर्देश" अवश्य पढ़ें एवं उसका अनुपालन करें।
- परीक्षार्थी अपनी उत्तरपुस्तिका के कवर पृष्ठ के ऊपरी बायें तथा दायें भागों में क्रमांक-(1) में अपने उत्तर देने का माध्यम अंकित करते हुए क्रमांक-(2) में अपना पूर्ण हस्ताक्षर अंकित करें। इसके अलावा अन्य मुद्रित विवरणों में किसी भी प्रकार से कोई छेड़-छाड़ नहीं करें।
- प्रायोगिक परीक्षा की उत्तरपुस्तिका के आवरण पृष्ठ के निचले बायें एवं दायें भागों को परीक्षार्थी द्वारा कदापि नहीं भरा जाएगा। अगर परीक्षार्थी इस भाग को भरते हैं, तो परीक्षार्थी का इस विषय में परीक्षाफल रद्द किया जा सकता है। ये दोनों भाग आंतरिक/बाह्य परीक्षकों को भरने के लिए दिया गया है।
- उत्तरपुस्तिका के पन्नों के दोनों पृष्ठों पर तथा प्रत्येक लाइन पर लिखें एवं पृष्ठों को नष्ट न करें।
- यदि रफ कार्य करने की आवश्यकता हो, तो परीक्षार्थी उत्तरपुस्तिका के अंतिम पृष्ठ पर रफ कार्य करके उसे काट दे/क्रॉस (x) कर दें।
- उत्तरपुस्तिका के आंतरिक पृष्ठों पर दाहिने हाशिए में लाइन खींचकर सादा स्थान छोड़ रखा गया है। शेष स्थान रून्ड है। परीक्षार्थी दाहिने हाशिए के सादे स्थान में कुछ भी नहीं लिखेंगे, चूंकि यह भाग परीक्षक के उपयोग के लिए है।
- उत्तरपुस्तिका के पृष्ठों को मोड़ें- फाड़ें नहीं तथा बीच-बीच में व्यर्थ ही खाली न छोड़ें।
- प्रश्न-पत्र में दी हुई संख्या के अनुसार अपने उत्तरों की संख्या लिखें।
- व्हाइटनगर, ब्लेड तथा नाखून का इस्तेमाल करना सर्वथा वर्जित है, अन्यथा परीक्षाफल अमान्य कर दिया जाएगा।
- प्रश्नोत्तर के समाप्त होने पर अंतिम में नीचे एक क्षैतिज रेखा खींच दें।
- आंतरिक परीक्षक द्वारा उपलब्ध कराये गए उपस्थिति-पत्रक में परीक्षार्थी द्वारा यथा-स्तम्भ परीक्षा की तिथि अंकित करते हुए उत्तरपुस्तिका की क्रम संख्या लिखकर अपना हस्ताक्षर किया जाएगा। परीक्षार्थी की उपस्थित, अनुपस्थित एवं निष्कासन से संबंधित संगत गोले को नीले/काले पेन से परीक्षक द्वारा भरा जाएगा न कि परीक्षार्थी द्वारा।
- परीक्षार्थी अपनी उत्तरपुस्तिका को आन्तरिक परीक्षक के पास जमा किये बिना परीक्षा भवन न छोड़ें।
- परीक्षा केंद्र में कैलकुलेटर, मोबाइल फोन, इयर फोन, पेजर, ब्लूटूथ या इस प्रकार का कोई अन्य इलेक्ट्रॉनिक उपकरण ले जाना सख्त मना है।
- जाँच परीक्षा में गैर-उत्प्रेषित या जाँच परीक्षा में अनुपस्थित छात्र/छात्रा इंटरमीडिएट वार्षिक प्रायोगिक परीक्षा, 2023 में कदापि सम्मिलित नहीं हो सकते हैं।



बिहार विद्यालय परीक्षा समिति, पटना  
BIHAR SCHOOL EXAMINATION BOARD, PATNA  
इंटरमीडिएट वार्षिक परीक्षा, 2023  
INTERMEDIATE ANNUAL EXAMINATION, 2023  
प्रायोगिक परीक्षा का प्रवेश पत्र  
Admit Card For Practical Examination

संकाय: बाणिज्य  
FACULTY: COMMERCE

\* BSEB UNIQUE Id:- 2211110013608  
कॉलेज/+2 स्कूल का नाम GAYA COLLEGE, GAYA  
परीक्षार्थी का नाम VICKY KUMAR  
माता का नाम SARITA RANI  
पिता का नाम PRAVIND KUMAR  
परीक्षार्थी का आधार नं० 989582751717 दिव्यांग कोटि NO  
सूचीकरण संख्या/वर्ष R-210013698-21 परीक्षार्थी की कोटि REGULAR  
रोल कोड 21001 रोल क्रमांक 23020819 लिंग MALE



परीक्षा केंद्र का नाम GAYA COLLEGE, GAYA

प्रायोगिक परीक्षा के विषय (निर्धारित परीक्षा कार्यक्रम सहित)

प्रायोगिक विषय	विषय कोड	विषय का नाम	परीक्षा की तारीख
वैकल्पिक विषय	218	ENTREPRENEURSHIP	10.01.2023 to 20.01.2023
अतिरिक्त विषय			

संजीव कुमार

महाविद्यालय / +2 विद्यालय प्रधान का हस्ताक्षर  
एवं मुहर

परीक्षा नियंत्रक (30MA0)

परीक्षार्थी के लिए आवश्यक निर्देश

- \* BSEB UNIQUE Id सत्र 2021-23 परीक्षा के लिए सूचीकृत नियमित (Regular) तथा स्वतंत्र (Private) परीक्षार्थी के लिए जारी किया गया है। इसलिए सत्र 2021-23 से पूर्व के सूचीकृत परीक्षार्थी के लिए BSEB UNIQUE Id मान्य नहीं है।
- प्रायोगिक परीक्षा दिनांक 10.01.2023 से 20.01.2023 तक संचालित होगी। केन्द्राधीक्षक दिनांक 10.01.2023 से 20.01.2023 तक की अवधि में परीक्षार्थियों की संख्या के अनुसार तिथि एवं पाली का निर्धारण करके प्रायोगिक परीक्षा केन्द्र पर आवंटित सभी परीक्षार्थियों के प्रायोगिक विषयों की परीक्षा आयोजित करेंगे।
- परीक्षार्थी अपने इस प्रवेश-पत्र में उल्लिखित प्रायोगिक परीक्षा केन्द्र पर दिनांक 10.01.2023 को पूर्वाह्न 09:00 बजे अनिवार्य रूप से जाकर परीक्षा केन्द्र के परिसर की सूचना पट्ट से यह जानकारी प्राप्त कर लेंगे कि उनके द्वारा चयनित विषय की प्रायोगिक परीक्षा किस तिथि एवं किस पाली में संचालित होगी, जिसमें उन्हें सम्मिलित होना अनिवार्य है।
- परीक्षार्थी के प्रत्येक प्रायोगिक विषय की परीक्षा के लिए 08 पृष्ठों की केवल एक ही उत्तरपुस्तिका मिलेगी। अतिरिक्त उत्तरपुस्तिका नहीं दी जाएगी। परीक्षार्थी उत्तरपुस्तिका लेते ही यह सुनिश्चित कर लें कि इसमें 8 पृष्ठ हैं एवं सही क्रम में हैं।
- उत्तरपुस्तिका प्राप्त होते ही परीक्षार्थी अपने प्रवेश-पत्र तथा उत्तरपुस्तिका पर मुद्रित विवरणों (Details) का मिलान कर यह अवश्य सुनिश्चित हो लें कि जो उत्तरपुस्तिका परीक्षक द्वारा उन्हें दी गई है, वह उन्हीं की है। भिन्न विवरणों की उत्तरपुस्तिका प्राप्त होने पर उसे तुरंत परीक्षक को वापस लौटा दिया जाए।
- उत्तरपुस्तिका प्राप्त होने पर परीक्षार्थी उनके आवरण पृष्ठ के पीछे अंकित "परीक्षार्थियों के लिए निर्देश" अवश्य पढ़ें एवं उसका अनुपालन करें।
- परीक्षार्थी अपनी उत्तरपुस्तिका के कवर पृष्ठ के ऊपरी बायें तथा दायें भागों में क्रमांक-(1) में अपने उत्तर देने का माध्यम अंकित करते हुए क्रमांक-(2) में अपना पूर्ण हस्ताक्षर अंकित करें। इसके अलावा अन्य मुद्रित विवरणों में किसी भी प्रकार से कोई छेड़-छाड़ नहीं करें।
- प्रायोगिक परीक्षा की उत्तरपुस्तिका के आवरण पृष्ठ के निचले बायें एवं दायें भागों को परीक्षार्थी द्वारा कदापि नहीं भरा जाएगा। अगर परीक्षार्थी इस भाग को भरते हैं, तो परीक्षार्थी का इस विषय में परीक्षाफल रद्द किया जा सकता है। ये दोनों भाग आंतरिक/बाह्य परीक्षकों को भरने के लिए दिया गया है।
- उत्तरपुस्तिका के पन्नों के दोनों पृष्ठों पर तथा प्रत्येक लाइन पर लिखें एवं पृष्ठों को नष्ट न करें।
- यदि रफ कार्य करने की आवश्यकता हो, तो परीक्षार्थी उत्तरपुस्तिका के अंतिम पृष्ठ पर रफ कार्य करके उसे काट दे/क्रॉस (x) कर दें।
- उत्तरपुस्तिका के आंतरिक पृष्ठों पर दाहिने हाशिए में लाइन खींचकर सादा स्थान छोड़ रखा गया है। शेष स्थान रून्ड है। परीक्षार्थी दाहिने हाशिए के सादे स्थान में कुछ भी नहीं लिखेंगे, चूंकि यह भाग परीक्षक के उपयोग के लिए है।
- उत्तरपुस्तिका के पृष्ठों को मोड़ें- फाड़ें नहीं तथा बीच-बीच में व्यर्थ ही खाली न छोड़ें।
- प्रश्न-पत्र में दी हुई संख्या के अनुसार अपने उत्तरों की संख्या लिखें।
- व्हाइटनगर, ब्लेड तथा नाखून का इस्तेमाल करना सर्वथा वर्जित है, अन्यथा परीक्षाफल अमान्य कर दिया जाएगा।
- प्रश्नोत्तर के समाप्त होने पर अंतिम में नीचे एक क्षैतिज रेखा खींच दें।
- आंतरिक परीक्षक द्वारा उपलब्ध कराये गए उपस्थिति-पत्रक में परीक्षार्थी द्वारा यथा-स्तम्भ परीक्षा की तिथि अंकित करते हुए उत्तरपुस्तिका की क्रम संख्या लिखकर अपना हस्ताक्षर किया जाएगा। परीक्षार्थी की उपस्थिति, अनुपस्थिति एवं निष्कासन से संबंधित संगत गोले को नीले/काले पेन से परीक्षक द्वारा भरा जाएगा न कि परीक्षार्थी द्वारा।
- परीक्षार्थी अपनी उत्तरपुस्तिका को आन्तरिक परीक्षक के पास जमा किये बिना परीक्षा भवन न छोड़ें।
- परीक्षा केन्द्र में कैलकुलेटर, मोबाइल फोन, इयर फोन, पेजर, ब्लूटूथ या इस प्रकार का कोई अन्य इलेक्ट्रॉनिक उपकरण ले जाना सख्त मना है।
- जाँच परीक्षा में गैर-उत्प्रेषित या जाँच परीक्षा में अनुपस्थित छात्र/छात्रा इंटरमीडिएट वार्षिक प्रायोगिक परीक्षा, 2023 में कदापि सम्मिलित नहीं हो सकते हैं।



बिहार विद्यालय परीक्षा समिति, पटना  
BIHAR SCHOOL EXAMINATION BOARD, PATNA  
इंटरमीडिएट वार्षिक परीक्षा, 2023  
INTERMEDIATE ANNUAL EXAMINATION, 2023  
प्रायोगिक परीक्षा का प्रवेश पत्र  
Admit Card For Practical Examination

संकाय: बाणिज्य  
FACULTY: COMMERCE

\* BSEB UNIQUE Id:- 2212110010396  
कॉलेज/+2 स्कूल का नाम GAYA COLLEGE, GAYA  
परीक्षार्थी का नाम KHUSHI KUMARI  
माता का नाम RITA KUMARI  
पिता का नाम RANJEET KUMAR  
परीक्षार्थी का आधार नं० 936949597790 दिव्यांग कोटि NO  
सूचीकरण संख्या/वर्ष R-210013000-21 परीक्षार्थी की कोटि REGULAR  
रोल कोड 21001 रोल क्रमांक 23020129 लिंग FEMALE



परीक्षा केंद्र का नाम GAYA COLLEGE, GAYA

प्रायोगिक परीक्षा के विषय (निर्धारित परीक्षा कार्यक्रम सहित)

प्रायोगिक विषय	विषय कोड	विषय का नाम	परीक्षा की तारीख
वैकल्पिक विषय	218	ENTREPRENEURSHIP	10.01.2023 to 20.01.2023
अतिरिक्त विषय			

संजीव कुमार

महाविद्यालय / +2 विद्यालय प्रधान का हस्ताक्षर  
एवं मुहर

परीक्षा नियंत्रक (30MA0)

परीक्षार्थी के लिए आवश्यक निर्देश

- \* BSEB UNIQUE Id सत्र 2021-23 परीक्षा के लिए सूचीकृत नियमित (Regular) तथा स्वतंत्र (Private) परीक्षार्थी के लिए जारी किया गया है। इसलिए सत्र 2021-23 से पूर्व के सूचीकृत परीक्षार्थी के लिए BSEB UNIQUE Id मान्य नहीं है।
- प्रायोगिक परीक्षा दिनांक 10.01.2023 से 20.01.2023 तक संचालित होगी। केन्द्राधीक्षक दिनांक 10.01.2023 से 20.01.2023 तक की अवधि में परीक्षार्थियों की संख्या के अनुसार तिथि एवं पाली का निर्धारण करके प्रायोगिक परीक्षा केंद्र पर आवंटित सभी परीक्षार्थियों के प्रायोगिक विषयों की परीक्षा आयोजित करेंगे।
- परीक्षार्थी अपने इस प्रवेश-पत्र में उल्लिखित प्रायोगिक परीक्षा केंद्र पर दिनांक 10.01.2023 को पूर्वाह्न 09:00 बजे अनिवार्य रूप से जाकर परीक्षा केंद्र के परिसर की सूचना पट्ट से यह जानकारी प्राप्त कर लेंगे कि उनके द्वारा चयनित विषय की प्रायोगिक परीक्षा किस तिथि एवं किस पाली में संचालित होगी, जिसमें उन्हें सम्मिलित होना अनिवार्य है।
- परीक्षार्थी के प्रत्येक प्रायोगिक विषय की परीक्षा के लिए 08 पृष्ठों की केवल एक ही उत्तरपुस्तिका मिलेगी। अतिरिक्त उत्तरपुस्तिका नहीं दी जाएगी। परीक्षार्थी उत्तरपुस्तिका लेते ही यह सुनिश्चित कर लें कि इसमें 8 पृष्ठ हैं एवं सही क्रम में हैं।
- उत्तरपुस्तिका प्राप्त होते ही परीक्षार्थी अपने प्रवेश-पत्र तथा उत्तरपुस्तिका पर मुद्रित विवरणों (Details) का मिलान कर यह अवश्य सुनिश्चित हो लें कि जो उत्तरपुस्तिका परीक्षक द्वारा उन्हें दी गई है, वह उन्हीं की है। भिन्न विवरणों की उत्तरपुस्तिका प्राप्त होने पर उसे तुरंत परीक्षक को वापस लौटा दिया जाए।
- उत्तरपुस्तिका प्राप्त होने पर परीक्षार्थी उनके आवरण पृष्ठ के पीछे अंकित "परीक्षार्थियों के लिए निर्देश" अवश्य पढ़ें एवं उसका अनुपालन करें।
- परीक्षार्थी अपनी उत्तरपुस्तिका के कवर पृष्ठ के ऊपरी बायें तथा दायें भागों में क्रमांक-(1) में अपने उत्तर देने का माध्यम अंकित करते हुए क्रमांक-(2) में अपना पूर्ण हस्ताक्षर अंकित करें। इसके अलावा अन्य मुद्रित विवरणों में किसी भी प्रकार से कोई छेड़-छाड़ नहीं करें।
- प्रायोगिक परीक्षा की उत्तरपुस्तिका के आवरण पृष्ठ के निचले बायें एवं दायें भागों को परीक्षार्थी द्वारा कदापि नहीं भरा जाएगा। अगर परीक्षार्थी इस भाग को भरते हैं, तो परीक्षार्थी का इस विषय में परीक्षाफल रद्द किया जा सकता है। ये दोनों भाग आंतरिक/बाह्य परीक्षकों को भरने के लिए दिया गया है।
- उत्तरपुस्तिका के पन्नों के दोनों पृष्ठों पर तथा प्रत्येक लाइन पर लिखें एवं पृष्ठों को नष्ट न करें।
- यदि रफ कार्य करने की आवश्यकता हो, तो परीक्षार्थी उत्तरपुस्तिका के अंतिम पृष्ठ पर रफ कार्य करके उसे काट दे/क्रॉस (x) कर दें।
- उत्तरपुस्तिका के आंतरिक पृष्ठों पर दाहिने हाशिए में लाइन खींचकर सादा स्थान छोड़ रखा गया है। शेष स्थान रून्ड है। परीक्षार्थी दाहिने हाशिए के सादे स्थान में कुछ भी नहीं लिखेंगे, चूंकि यह भाग परीक्षक के उपयोग के लिए है।
- उत्तरपुस्तिका के पृष्ठों को मोड़ें- फाड़ें नहीं तथा बीच-बीच में व्यर्थ ही खाली न छोड़ें।
- प्रश्न-पत्र में दी हुई संख्या के अनुसार अपने उत्तरों की संख्या लिखें।
- व्हाइटनगर, ब्लेड तथा नाखून का इस्तेमाल करना सर्वथा वर्जित है, अन्यथा परीक्षाफल अमान्य कर दिया जाएगा।
- प्रश्नोत्तर के समाप्त होने पर अंतिम में नीचे एक क्षैतिज रेखा खींच दें।
- आंतरिक परीक्षक द्वारा उपलब्ध कराये गए उपस्थिति-पत्रक में परीक्षार्थी द्वारा यथा-स्तम्भ परीक्षा की तिथि अंकित करते हुए उत्तरपुस्तिका की क्रम संख्या लिखकर अपना हस्ताक्षर किया जाएगा। परीक्षार्थी की उपस्थिति, अनुपस्थिति एवं निष्कासन से संबंधित संगत गोले को नीले/काले पेन से परीक्षक द्वारा भरा जाएगा न कि परीक्षार्थी द्वारा।
- परीक्षार्थी अपनी उत्तरपुस्तिका को आन्तरिक परीक्षक के पास जमा किये बिना परीक्षा भवन न छोड़ें।
- परीक्षा केंद्र में कैलकुलेटर, मोबाइल फोन, इयर फोन, पेजर, ब्लूटूथ या इस प्रकार का कोई अन्य इलेक्ट्रॉनिक उपकरण ले जाना सख्त मना है।
- जाँच परीक्षा में गैर-उत्प्रेषित या जाँच परीक्षा में अनुपस्थित छात्र/छात्रा इंटरमीडिएट वार्षिक प्रायोगिक परीक्षा, 2023 में कदापि सम्मिलित नहीं हो सकते हैं।



बिहार विद्यालय परीक्षा समिति, पटना  
BIHAR SCHOOL EXAMINATION BOARD, PATNA  
इंटरमीडिएट वार्षिक परीक्षा, 2023  
INTERMEDIATE ANNUAL EXAMINATION, 2023  
प्रायोगिक परीक्षा का प्रवेश पत्र  
Admit Card For Practical Examination

संकाय: बाणिज्य  
FACULTY: COMMERCE

\* BSEB UNIQUE Id:- 2212110010985  
कॉलेज/+2 स्कूल का नाम GAYA COLLEGE, GAYA  
परीक्षार्थी का नाम SHANAYA PANDEY  
माता का नाम SANJU DEVI  
पिता का नाम JAY KUMAR PANDEY  
परीक्षार्थी का आधार नं० 932882984274 दिव्यांग कोटि NO  
सूचीकरण संख्या/वर्ष R-210013181-21 परीक्षार्थी की कोटि REGULAR  
रोल कोड 21001 रोल क्रमांक 23020311 लिंग FEMALE



परीक्षा केंद्र का नाम GAYA COLLEGE, GAYA

प्रायोगिक परीक्षा के विषय (निर्धारित परीक्षा कार्यक्रम सहित)

प्रायोगिक विषय	विषय कोड	विषय का नाम	परीक्षा की तारीख
वैकल्पिक विषय	218	ENTREPRENEURSHIP	10.01.2023 to 20.01.2023
अतिरिक्त विषय			

संजीव कुमार

महाविद्यालय / +2 विद्यालय प्रधान का हस्ताक्षर  
एवं मुहर

परीक्षा नियंत्रक (30MA0)

परीक्षार्थी के लिए आवश्यक निर्देश

- \* BSEB UNIQUE Id सत्र 2021-23 परीक्षा के लिए सूचीकृत नियमित (Regular) तथा स्वतंत्र (Private) परीक्षार्थी के लिए जारी किया गया है। इसलिए सत्र 2021-23 से पूर्व के सूचीकृत परीक्षार्थी के लिए BSEB UNIQUE Id मान्य नहीं है।
- प्रायोगिक परीक्षा दिनांक 10.01.2023 से 20.01.2023 तक संचालित होगी। केन्द्राधीक्षक दिनांक 10.01.2023 से 20.01.2023 तक की अवधि में परीक्षार्थियों की संख्या के अनुसार तिथि एवं पाली का निर्धारण करके प्रायोगिक परीक्षा केन्द्र पर आवंटित सभी परीक्षार्थियों के प्रायोगिक विषयों की परीक्षा आयोजित करेंगे।
- परीक्षार्थी अपने इस प्रवेश-पत्र में उल्लिखित प्रायोगिक परीक्षा केन्द्र पर दिनांक 10.01.2023 को पूर्वाह्न 09:00 बजे अनिवार्य रूप से जाकर परीक्षा केन्द्र के परिसर की सूचना पट्ट से यह जानकारी प्राप्त कर लेंगे कि उनके द्वारा चयनित विषय की प्रायोगिक परीक्षा किस तिथि एवं किस पाली में संचालित होगी, जिसमें उन्हें सम्मिलित होना अनिवार्य है।
- परीक्षार्थी के प्रत्येक प्रायोगिक विषय की परीक्षा के लिए 08 पृष्ठों की केवल एक ही उत्तरपुस्तिका मिलेगी। अतिरिक्त उत्तरपुस्तिका नहीं दी जाएगी। परीक्षार्थी उत्तरपुस्तिका लेते ही यह सुनिश्चित कर लें कि इसमें 8 पृष्ठ हैं एवं सही क्रम में हैं।
- उत्तरपुस्तिका प्राप्त होते ही परीक्षार्थी अपने प्रवेश-पत्र तथा उत्तरपुस्तिका पर मुद्रित विवरणों (Details) का मिलान कर यह अवश्य सुनिश्चित हो लें कि जो उत्तरपुस्तिका परीक्षक द्वारा उन्हें दी गई है, वह उन्हीं की है। भिन्न विवरणों की उत्तरपुस्तिका प्राप्त होने पर उसे तुरंत परीक्षक को वापस लौटा दिया जाए।
- उत्तरपुस्तिका प्राप्त होने पर परीक्षार्थी उनके आवरण पृष्ठ के पीछे अंकित "परीक्षार्थियों के लिए निर्देश" अवश्य पढ़ें एवं उसका अनुपालन करें।
- परीक्षार्थी अपनी उत्तरपुस्तिका के कवर पृष्ठ के ऊपरी बायें तथा दायें भागों में क्रमांक-(1) में अपने उत्तर देने का माध्यम अंकित करते हुए क्रमांक-(2) में अपना पूर्ण हस्ताक्षर अंकित करें। इसके अलावा अन्य मुद्रित विवरणों में किसी भी प्रकार से कोई छेड़-छाड़ नहीं करें।
- प्रायोगिक परीक्षा की उत्तरपुस्तिका के आवरण पृष्ठ के निचले बायें एवं दायें भागों को परीक्षार्थी द्वारा कदापि नहीं भरा जाएगा। अगर परीक्षार्थी इस भाग को भरते हैं, तो परीक्षार्थी का इस विषय में परीक्षाफल रद्द किया जा सकता है। ये दोनों भाग आंतरिक/बाह्य परीक्षकों को भरने के लिए दिया गया है।
- उत्तरपुस्तिका के पन्नों के दोनों पृष्ठों पर तथा प्रत्येक लाइन पर लिखें एवं पृष्ठों को नष्ट न करें।
- यदि रफ कार्य करने की आवश्यकता हो, तो परीक्षार्थी उत्तरपुस्तिका के अंतिम पृष्ठ पर रफ कार्य करके उसे काट दे/क्रॉस (x) कर दें।
- उत्तरपुस्तिका के आंतरिक पृष्ठों पर दाहिने हाशिए में लाइन खींचकर सादा स्थान छोड़ रखा गया है। शेष स्थान रून्ड है। परीक्षार्थी दाहिने हाशिए के सादे स्थान में कुछ भी नहीं लिखेंगे, चूंकि यह भाग परीक्षक के उपयोग के लिए है।
- उत्तरपुस्तिका के पृष्ठों को मोड़ें- फाड़ें नहीं तथा बीच-बीच में व्यर्थ ही खाली न छोड़ें।
- प्रश्न-पत्र में दी हुई संख्या के अनुसार अपने उत्तरों की संख्या लिखें।
- व्हाइटनगर, ब्लेड तथा नाखून का इस्तेमाल करना सर्वथा वर्जित है, अन्यथा परीक्षाफल अमान्य कर दिया जाएगा।
- प्रश्नोत्तर के समाप्त होने पर अंतिम में नीचे एक क्षैतिज रेखा खींच दें।
- आंतरिक परीक्षक द्वारा उपलब्ध कराये गए उपस्थिति-पत्रक में परीक्षार्थी द्वारा यथा-स्तम्भ परीक्षा की तिथि अंकित करते हुए उत्तरपुस्तिका की क्रम संख्या लिखकर अपना हस्ताक्षर किया जाएगा। परीक्षार्थी की उपस्थिति, अनुपस्थिति एवं निष्कासन से संबंधित संगत गोले को नीले/काले पेन से परीक्षक द्वारा भरा जाएगा न कि परीक्षार्थी द्वारा।
- परीक्षार्थी अपनी उत्तरपुस्तिका को आन्तरिक परीक्षक के पास जमा किये बिना परीक्षा भवन न छोड़ें।
- परीक्षा केन्द्र में कैलकुलेटर, मोबाइल फोन, इयर फोन, पेजर, ब्लूटूथ या इस प्रकार का कोई अन्य इलेक्ट्रॉनिक उपकरण ले जाना सख्त मना है।
- जाँच परीक्षा में गैर-उत्प्रेषित या जाँच परीक्षा में अनुपस्थित छात्र/छात्रा इंटरमीडिएट वार्षिक प्रायोगिक परीक्षा, 2023 में कदापि सम्मिलित नहीं हो सकते हैं।



बिहार विद्यालय परीक्षा समिति, पटना  
BIHAR SCHOOL EXAMINATION BOARD, PATNA  
इंटरमीडिएट वार्षिक परीक्षा, 2023  
INTERMEDIATE ANNUAL EXAMINATION, 2023  
प्रायोगिक परीक्षा का प्रवेश पत्र  
Admit Card For Practical Examination

संकाय: बाणिज्य  
FACULTY: COMMERCE

\* BSEB UNIQUE Id:- 2211110011540  
कॉलेज/+2 स्कूल का नाम GAYA COLLEGE, GAYA  
परीक्षार्थी का नाम AMOD KUMAR  
माता का नाम MOHANI DEVI  
पिता का नाम CHAMAN RAM  
परीक्षार्थी का आधार नं० 374520277714 दिव्यांग कोटि NO  
सूचीकरण संख्या/वर्ष R-210013307-21 परीक्षार्थी की कोटि REGULAR  
रोल कोड 21001 रोल क्रमांक 23020435 लिंग MALE



परीक्षा केंद्र का नाम GAYA COLLEGE, GAYA

प्रायोगिक परीक्षा के विषय (निर्धारित परीक्षा कार्यक्रम सहित)

प्रायोगिक विषय	विषय कोड	विषय का नाम	परीक्षा की तारीख
वैकल्पिक विषय	218	ENTREPRENEURSHIP	10.01.2023 to 20.01.2023
अतिरिक्त विषय			

संजीव कुमार

महाविद्यालय / +2 विद्यालय प्रधान का हस्ताक्षर  
एवं मुहर

परीक्षा नियंत्रक (30MA0)

परीक्षार्थी के लिए आवश्यक निर्देश

- \* BSEB UNIQUE Id सत्र 2021-23 परीक्षा के लिए सूचीकृत नियमित (Regular) तथा स्वतंत्र (Private) परीक्षार्थी के लिए जारी किया गया है। इसलिए सत्र 2021-23 से पूर्व के सूचीकृत परीक्षार्थी के लिए BSEB UNIQUE Id मान्य नहीं है।
- प्रायोगिक परीक्षा दिनांक 10.01.2023 से 20.01.2023 तक संचालित होगी। केन्द्राधीक्षक दिनांक 10.01.2023 से 20.01.2023 तक की अवधि में परीक्षार्थियों की संख्या के अनुसार तिथि एवं पाली का निर्धारण करके प्रायोगिक परीक्षा केंद्र पर आवंटित सभी परीक्षार्थियों के प्रायोगिक विषयों की परीक्षा आयोजित करेंगे।
- परीक्षार्थी अपने इस प्रवेश-पत्र में उल्लिखित प्रायोगिक परीक्षा केंद्र पर दिनांक 10.01.2023 को पूर्वाह्न 09:00 बजे अनिवार्य रूप से जाकर परीक्षा केंद्र के परिसर की सूचना पट्ट से यह जानकारी प्राप्त कर लेंगे कि उनके द्वारा चयनित विषय की प्रायोगिक परीक्षा किस तिथि एवं किस पाली में संचालित होगी, जिसमें उन्हें सम्मिलित होना अनिवार्य है।
- परीक्षार्थी के प्रत्येक प्रायोगिक विषय की परीक्षा के लिए 08 पृष्ठों की केवल एक ही उत्तरपुस्तिका मिलेगी। अतिरिक्त उत्तरपुस्तिका नहीं दी जाएगी। परीक्षार्थी उत्तरपुस्तिका लेते ही यह सुनिश्चित कर लें कि इसमें 8 पृष्ठ हैं एवं सही क्रम में हैं।
- उत्तरपुस्तिका प्राप्त होते ही परीक्षार्थी अपने प्रवेश-पत्र तथा उत्तरपुस्तिका पर मुद्रित विवरणों (Details) का मिलान कर यह अवश्य सुनिश्चित हो लें कि जो उत्तरपुस्तिका परीक्षक द्वारा उन्हें दी गई है, वह उन्हीं की है। भिन्न विवरणों की उत्तरपुस्तिका प्राप्त होने पर उसे तुरंत परीक्षक को वापस लौटा दिया जाए।
- उत्तरपुस्तिका प्राप्त होने पर परीक्षार्थी उनके आवरण पृष्ठ के पीछे अंकित "परीक्षार्थियों के लिए निर्देश" अवश्य पढ़ें एवं उसका अनुपालन करें।
- परीक्षार्थी अपनी उत्तरपुस्तिका के कवर पृष्ठ के ऊपरी बायें तथा दायें भागों में क्रमांक-(1) में अपने उत्तर देने का माध्यम अंकित करते हुए क्रमांक-(2) में अपना पूर्ण हस्ताक्षर अंकित करें। इसके अलावा अन्य मुद्रित विवरणों में किसी भी प्रकार से कोई छेड़-छाड़ नहीं करें।
- प्रायोगिक परीक्षा की उत्तरपुस्तिका के आवरण पृष्ठ के निचले बायें एवं दायें भागों को परीक्षार्थी द्वारा कदापि नहीं भरा जाएगा। अगर परीक्षार्थी इस भाग को भरते हैं, तो परीक्षार्थी का इस विषय में परीक्षाफल रद्द किया जा सकता है। ये दोनों भाग आंतरिक/बाह्य परीक्षकों को भरने के लिए दिया गया है।
- उत्तरपुस्तिका के पन्नों के दोनों पृष्ठों पर तथा प्रत्येक लाइन पर लिखें एवं पृष्ठों को नष्ट न करें।
- यदि रफ कार्य करने की आवश्यकता हो, तो परीक्षार्थी उत्तरपुस्तिका के अंतिम पृष्ठ पर रफ कार्य करके उसे काट दे/क्रॉस (x) कर दें।
- उत्तरपुस्तिका के आंतरिक पृष्ठों पर दाहिने हाशिए में लाइन खींचकर सादा स्थान छोड़ रखा गया है। शेष स्थान रून्ड है। परीक्षार्थी दाहिने हाशिए के सादे स्थान में कुछ भी नहीं लिखेंगे, चूंकि यह भाग परीक्षक के उपयोग के लिए है।
- उत्तरपुस्तिका के पृष्ठों को मोड़ें- फाड़ें नहीं तथा बीच-बीच में व्यर्थ ही खाली न छोड़ें।
- प्रश्न-पत्र में दी हुई संख्या के अनुसार अपने उत्तरों की संख्या लिखें।
- व्हाइटनगर, ब्लेड तथा नाखून का इस्तेमाल करना सर्वथा वर्जित है, अन्यथा परीक्षाफल अमान्य कर दिया जाएगा।
- प्रश्नोत्तर के समाप्त होने पर अंतिम में नीचे एक क्षैतिज रेखा खींच दें।
- आंतरिक परीक्षक द्वारा उपलब्ध कराये गए उपस्थिति-पत्रक में परीक्षार्थी द्वारा यथा-स्तम्भ परीक्षा की तिथि अंकित करते हुए उत्तरपुस्तिका की क्रम संख्या लिखकर अपना हस्ताक्षर किया जाएगा। परीक्षार्थी की उपस्थिति, अनुपस्थिति एवं निष्कासन से संबंधित संगत गोले को नीले/काले पेन से परीक्षक द्वारा भरा जाएगा न कि परीक्षार्थी द्वारा।
- परीक्षार्थी अपनी उत्तरपुस्तिका को आन्तरिक परीक्षक के पास जमा किये बिना परीक्षा भवन न छोड़ें।
- परीक्षा केंद्र में कैलकुलेटर, मोबाइल फोन, इयर फोन, पेजर, ब्लूटूथ या इस प्रकार का कोई अन्य इलेक्ट्रॉनिक उपकरण ले जाना सख्त मना है।
- जाँच परीक्षा में गैर-उत्प्रेषित या जाँच परीक्षा में अनुपस्थित छात्र/छात्रा इंटरमीडिएट वार्षिक प्रायोगिक परीक्षा, 2023 में कदापि सम्मिलित नहीं हो सकते हैं।





बिहार विद्यालय परीक्षा समिति, पटना  
BIHAR SCHOOL EXAMINATION BOARD, PATNA  
इंटरमीडिएट वार्षिक परीक्षा, 2023  
INTERMEDIATE ANNUAL EXAMINATION, 2023  
प्रायोगिक परीक्षा का प्रवेश पत्र  
Admit Card For Practical Examination

संकाय: बाणिज्य  
FACULTY: COMMERCE

\* BSEB UNIQUE Id:- 2211110012202  
कॉलेज/+2 स्कूल का नाम GAYA COLLEGE, GAYA  
परीक्षार्थी का नाम KUMAR GAURAV  
माता का नाम SANDHYA DEVI  
पिता का नाम PRAMOD KUMAR SINGH  
परीक्षार्थी का आधार नं० 596366285088 दिव्यांग कोटि NO  
सूचीकरण संख्या/वर्ष R-210013438-21 परीक्षार्थी की कोटि REGULAR  
रोल कोड 21001 रोल क्रमांक 23020564 लिंग MALE



परीक्षा केंद्र का नाम GAYA COLLEGE, GAYA

प्रायोगिक परीक्षा के विषय (निर्धारित परीक्षा कार्यक्रम सहित)

प्रायोगिक विषय	विषय कोड	विषय का नाम	परीक्षा की तारीख
वैकल्पिक विषय	218	ENTREPRENEURSHIP	10.01.2023 to 20.01.2023
अतिरिक्त विषय			

संजीव कुमार

महाविद्यालय / +2 विद्यालय प्रधान का हस्ताक्षर  
एवं मुहर

परीक्षा नियंत्रक (30MA0)

परीक्षार्थी के लिए आवश्यक निर्देश

- \* BSEB UNIQUE Id सत्र 2021-23 परीक्षा के लिए सूचीकृत नियमित (Regular) तथा स्वतंत्र (Private) परीक्षार्थी के लिए जारी किया गया है। इसलिए सत्र 2021-23 से पूर्व के सूचीकृत परीक्षार्थी के लिए BSEB UNIQUE Id मान्य नहीं है।
- प्रायोगिक परीक्षा दिनांक 10.01.2023 से 20.01.2023 तक संचालित होगी। केन्द्राधीक्षक दिनांक 10.01.2023 से 20.01.2023 तक की अवधि में परीक्षार्थियों की संख्या के अनुसार तिथि एवं पाली का निर्धारण करके प्रायोगिक परीक्षा केंद्र पर आवंटित सभी परीक्षार्थियों के प्रायोगिक विषयों की परीक्षा आयोजित करेंगे।
- परीक्षार्थी अपने इस प्रवेश-पत्र में उल्लिखित प्रायोगिक परीक्षा केंद्र पर दिनांक 10.01.2023 को पूर्वाह्न 09:00 बजे अनिवार्य रूप से जाकर परीक्षा केंद्र के परिसर की सूचना पट्ट से यह जानकारी प्राप्त कर लेंगे कि उनके द्वारा चयनित विषय की प्रायोगिक परीक्षा किस तिथि एवं किस पाली में संचालित होगी, जिसमें उन्हें सम्मिलित होना अनिवार्य है।
- परीक्षार्थी के प्रत्येक प्रायोगिक विषय की परीक्षा के लिए 08 पृष्ठों की केवल एक ही उत्तरपुस्तिका मिलेगी। अतिरिक्त उत्तरपुस्तिका नहीं दी जाएगी। परीक्षार्थी उत्तरपुस्तिका लेते ही यह सुनिश्चित कर लें कि इसमें 8 पृष्ठ हैं एवं सही क्रम में हैं।
- उत्तरपुस्तिका प्राप्त होते ही परीक्षार्थी अपने प्रवेश-पत्र तथा उत्तरपुस्तिका पर मुद्रित विवरणों (Details) का मिलान कर यह अवश्य सुनिश्चित हो लें कि जो उत्तरपुस्तिका परीक्षक द्वारा उन्हें दी गई है, वह उन्हीं की है। भिन्न विवरणों की उत्तरपुस्तिका प्राप्त होने पर उसे तुरंत परीक्षक को वापस लौटा दिया जाए।
- उत्तरपुस्तिका प्राप्त होने पर परीक्षार्थी उनके आवरण पृष्ठ के पीछे अंकित "परीक्षार्थियों के लिए निर्देश" अवश्य पढ़ें एवं उसका अनुपालन करें।
- परीक्षार्थी अपनी उत्तरपुस्तिका के कवर पृष्ठ के ऊपरी बायें तथा दायें भागों में क्रमांक-(1) में अपने उत्तर देने का माध्यम अंकित करते हुए क्रमांक-(2) में अपना पूर्ण हस्ताक्षर अंकित करें। इसके अलावा अन्य मुद्रित विवरणों में किसी भी प्रकार से कोई छेड़-छाड़ नहीं करें।
- प्रायोगिक परीक्षा की उत्तरपुस्तिका के आवरण पृष्ठ के निचले बायें एवं दायें भागों को परीक्षार्थी द्वारा कदापि नहीं भरा जाएगा। अगर परीक्षार्थी इस भाग को भरते हैं, तो परीक्षार्थी का इस विषय में परीक्षाफल रद्द किया जा सकता है। ये दोनों भाग आंतरिक/बाह्य परीक्षकों को भरने के लिए दिया गया है।
- उत्तरपुस्तिका के पन्नों के दोनों पृष्ठों पर तथा प्रत्येक लाइन पर लिखें एवं पृष्ठों को नष्ट न करें।
- यदि रफ कार्य करने की आवश्यकता हो, तो परीक्षार्थी उत्तरपुस्तिका के अंतिम पृष्ठ पर रफ कार्य करके उसे काट दे/क्रॉस (x) कर दें।
- उत्तरपुस्तिका के आंतरिक पृष्ठों पर दाहिने हाशिए में लाइन खींचकर सादा स्थान छोड़ रखा गया है। शेष स्थान रून्ड है। परीक्षार्थी दाहिने हाशिए के सादे स्थान में कुछ भी नहीं लिखेंगे, चूंकि यह भाग परीक्षक के उपयोग के लिए है।
- उत्तरपुस्तिका के पृष्ठों को मोड़ें- फाड़ें नहीं तथा बीच-बीच में व्यर्थ ही खाली न छोड़ें।
- प्रश्न-पत्र में दी हुई संख्या के अनुसार अपने उत्तरों की संख्या लिखें।
- व्हाइटनगर, ब्लेड तथा नाखून का इस्तेमाल करना सर्वथा वर्जित है, अन्यथा परीक्षाफल अमान्य कर दिया जाएगा।
- प्रश्नोत्तर के समाप्त होने पर अंतिम में नीचे एक क्षैतिज रेखा खींच दें।
- आंतरिक परीक्षक द्वारा उपलब्ध कराये गए उपस्थिति-पत्रक में परीक्षार्थी द्वारा यथा-स्तम्भ परीक्षा की तिथि अंकित करते हुए उत्तरपुस्तिका की क्रम संख्या लिखकर अपना हस्ताक्षर किया जाएगा। परीक्षार्थी की उपस्थिति, अनुपस्थिति एवं निष्कासन से संबंधित संगत गोले को नीले/काले पेन से परीक्षक द्वारा भरा जाएगा न कि परीक्षार्थी द्वारा।
- परीक्षार्थी अपनी उत्तरपुस्तिका को आन्तरिक परीक्षक के पास जमा किये बिना परीक्षा भवन न छोड़ें।
- परीक्षा केंद्र में कैलकुलेटर, मोबाइल फोन, इयर फोन, पेजर, ब्लूटूथ या इस प्रकार का कोई अन्य इलेक्ट्रॉनिक उपकरण ले जाना सख्त मना है।
- जाँच परीक्षा में गैर-उत्प्रेषित या जाँच परीक्षा में अनुपस्थित छात्र/छात्रा इंटरमीडिएट वार्षिक प्रायोगिक परीक्षा, 2023 में कदापि सम्मिलित नहीं हो सकते हैं।



बिहार विद्यालय परीक्षा समिति, पटना  
BIHAR SCHOOL EXAMINATION BOARD, PATNA  
इंटरमीडिएट वार्षिक परीक्षा, 2023  
INTERMEDIATE ANNUAL EXAMINATION, 2023  
प्रायोगिक परीक्षा का प्रवेश पत्र  
Admit Card For Practical Examination

संकाय: बाणिज्य  
FACULTY: COMMERCE

\* BSEB UNIQUE Id:- 2211110012756  
कॉलेज/+2 स्कूल का नाम GAYA COLLEGE, GAYA  
परीक्षार्थी का नाम RAHUL KUMAR  
माता का नाम MUNNI DEVI  
पिता का नाम MITHLESH SONI  
परीक्षार्थी का आधार नं० 521728289029 दिव्यांग कोटि NO  
सूचीकरण संख्या/वर्ष R-210013545-21 परीक्षार्थी की कोटि REGULAR  
रोल कोड 21001 रोल क्रमांक 23020669 लिंग MALE



परीक्षा केंद्र का नाम GAYA COLLEGE, GAYA

प्रायोगिक परीक्षा के विषय (निर्धारित परीक्षा कार्यक्रम सहित)

प्रायोगिक विषय	विषय कोड	विषय का नाम	परीक्षा की तारीख
वैकल्पिक विषय	218	ENTREPRENEURSHIP	10.01.2023 to 20.01.2023
अतिरिक्त विषय			

संजीव कुमार

महाविद्यालय / +2 विद्यालय प्रधान का हस्ताक्षर  
एवं मुहर

परीक्षा नियंत्रक (30MA0)

परीक्षार्थी के लिए आवश्यक निर्देश

- \* BSEB UNIQUE Id सत्र 2021-23 परीक्षा के लिए सूचीकृत नियमित (Regular) तथा स्वतंत्र (Private) परीक्षार्थी के लिए जारी किया गया है। इसलिए सत्र 2021-23 से पूर्व के सूचीकृत परीक्षार्थी के लिए BSEB UNIQUE Id मान्य नहीं है।
- प्रायोगिक परीक्षा दिनांक 10.01.2023 से 20.01.2023 तक संचालित होगी। केन्द्राधीक्षक दिनांक 10.01.2023 से 20.01.2023 तक की अवधि में परीक्षार्थियों की संख्या के अनुसार तिथि एवं पाली का निर्धारण करके प्रायोगिक परीक्षा केंद्र पर आवंटित सभी परीक्षार्थियों के प्रायोगिक विषयों की परीक्षा आयोजित करेंगे।
- परीक्षार्थी अपने इस प्रवेश-पत्र में उल्लिखित प्रायोगिक परीक्षा केंद्र पर दिनांक 10.01.2023 को पूर्वाह्न 09:00 बजे अनिवार्य रूप से जाकर परीक्षा केंद्र के परिसर की सूचना पट्ट से यह जानकारी प्राप्त कर लेंगे कि उनके द्वारा चयनित विषय की प्रायोगिक परीक्षा किस तिथि एवं किस पाली में संचालित होगी, जिसमें उन्हें सम्मिलित होना अनिवार्य है।
- परीक्षार्थी के प्रत्येक प्रायोगिक विषय की परीक्षा के लिए 08 पृष्ठों की केवल एक ही उत्तरपुस्तिका मिलेगी। अतिरिक्त उत्तरपुस्तिका नहीं दी जाएगी। परीक्षार्थी उत्तरपुस्तिका लेते ही यह सुनिश्चित कर लें कि इसमें 8 पृष्ठ हैं एवं सही क्रम में हैं।
- उत्तरपुस्तिका प्राप्त होते ही परीक्षार्थी अपने प्रवेश-पत्र तथा उत्तरपुस्तिका पर मुद्रित विवरणों (Details) का मिलान कर यह अवश्य सुनिश्चित हो लें कि जो उत्तरपुस्तिका परीक्षक द्वारा उन्हें दी गई है, वह उन्हीं की है। भिन्न विवरणों की उत्तरपुस्तिका प्राप्त होने पर उसे तुरंत परीक्षक को वापस लौटा दिया जाए।
- उत्तरपुस्तिका प्राप्त होने पर परीक्षार्थी उनके आवरण पृष्ठ के पीछे अंकित "परीक्षार्थियों के लिए निर्देश" अवश्य पढ़ें एवं उसका अनुपालन करें।
- परीक्षार्थी अपनी उत्तरपुस्तिका के कवर पृष्ठ के ऊपरी बायें तथा दायें भागों में क्रमांक-(1) में अपने उत्तर देने का माध्यम अंकित करते हुए क्रमांक-(2) में अपना पूर्ण हस्ताक्षर अंकित करें। इसके अलावा अन्य मुद्रित विवरणों में किसी भी प्रकार से कोई छेड़-छाड़ नहीं करें।
- प्रायोगिक परीक्षा की उत्तरपुस्तिका के आवरण पृष्ठ के निचले बायें एवं दायें भागों को परीक्षार्थी द्वारा कदापि नहीं भरा जाएगा। अगर परीक्षार्थी इस भाग को भरते हैं, तो परीक्षार्थी का इस विषय में परीक्षाफल रद्द किया जा सकता है। ये दोनों भाग आंतरिक/बाह्य परीक्षकों को भरने के लिए दिया गया है।
- उत्तरपुस्तिका के पन्नों के दोनों पृष्ठों पर तथा प्रत्येक लाइन पर लिखें एवं पृष्ठों को नष्ट न करें।
- यदि रफ कार्य करने की आवश्यकता हो, तो परीक्षार्थी उत्तरपुस्तिका के अंतिम पृष्ठ पर रफ कार्य करके उसे काट दे/क्रॉस (x) कर दें।
- उत्तरपुस्तिका के आंतरिक पृष्ठों पर दाहिने हाशिए में लाइन खींचकर सादा स्थान छोड़ रखा गया है। शेष स्थान रून्ड है। परीक्षार्थी दाहिने हाशिए के सादे स्थान में कुछ भी नहीं लिखेंगे, चूंकि यह भाग परीक्षक के उपयोग के लिए है।
- उत्तरपुस्तिका के पृष्ठों को मोड़ें- फाड़ें नहीं तथा बीच-बीच में व्यर्थ ही खाली न छोड़ें।
- प्रश्न-पत्र में दी हुई संख्या के अनुसार अपने उत्तरों की संख्या लिखें।
- व्हाइटनगर, ब्लेड तथा नाखून का इस्तेमाल करना सर्वथा वर्जित है, अन्यथा परीक्षाफल अमान्य कर दिया जाएगा।
- प्रश्नोत्तर के समाप्त होने पर अंतिम में नीचे एक क्षैतिज रेखा खींच दें।
- आंतरिक परीक्षक द्वारा उपलब्ध कराये गए उपस्थिति-पत्रक में परीक्षार्थी द्वारा यथा-स्तम्भ परीक्षा की तिथि अंकित करते हुए उत्तरपुस्तिका की क्रम संख्या लिखकर अपना हस्ताक्षर किया जाएगा। परीक्षार्थी की उपस्थिति, अनुपस्थिति एवं निष्कासन से संबंधित संगत गोले को नीले/काले पेन से परीक्षक द्वारा भरा जाएगा न कि परीक्षार्थी द्वारा।
- परीक्षार्थी अपनी उत्तरपुस्तिका को आन्तरिक परीक्षक के पास जमा किये बिना परीक्षा भवन न छोड़ें।
- परीक्षा केंद्र में कैलकुलेटर, मोबाइल फोन, इयर फोन, पेजर, ब्लूटूथ या इस प्रकार का कोई अन्य इलेक्ट्रॉनिक उपकरण ले जाना सख्त मना है।
- जाँच परीक्षा में गैर-उत्प्रेषित या जाँच परीक्षा में अनुपस्थित छात्र/छात्रा इंटरमीडिएट वार्षिक प्रायोगिक परीक्षा, 2023 में कदापि सम्मिलित नहीं हो सकते हैं।



बिहार विद्यालय परीक्षा समिति, पटना  
BIHAR SCHOOL EXAMINATION BOARD, PATNA  
इंटरमीडिएट वार्षिक परीक्षा, 2023  
INTERMEDIATE ANNUAL EXAMINATION, 2023  
प्रायोगिक परीक्षा का प्रवेश पत्र  
Admit Card For Practical Examination

संकाय: बाणिज्य  
FACULTY: COMMERCE

\* BSEB UNIQUE Id:- 2212110010193  
कॉलेज/+2 स्कूल का नाम GAYA COLLEGE, GAYA  
परीक्षार्थी का नाम BHAVYA KUMARI  
माता का नाम BANITA DEVI  
पिता का नाम RAJEEV KUMAR GUPTA  
परीक्षार्थी का आधार नं० 681214979012 दिव्यांग कोटि NO  
सूचीकरण संख्या/वर्ष R-210012928-21 परीक्षार्थी की कोटि REGULAR  
रोल कोड 21001 रोल क्रमांक 23020056 लिंग FEMALE



परीक्षा केंद्र का नाम GAYA COLLEGE, GAYA

प्रायोगिक परीक्षा के विषय (निर्धारित परीक्षा कार्यक्रम सहित)

प्रायोगिक विषय	विषय कोड	विषय का नाम	परीक्षा की तारीख
वैकल्पिक विषय	218	ENTREPRENEURSHIP	10.01.2023 to 20.01.2023
अतिरिक्त विषय			

संजीव कुमार

महाविद्यालय / +2 विद्यालय प्रधान का हस्ताक्षर  
एवं मुहर

परीक्षा नियंत्रक (30MA0)

परीक्षार्थी के लिए आवश्यक निर्देश

- \* BSEB UNIQUE Id सत्र 2021-23 परीक्षा के लिए सूचीकृत नियमित (Regular) तथा स्वतंत्र (Private) परीक्षार्थी के लिए जारी किया गया है। इसलिए सत्र 2021-23 से पूर्व के सूचीकृत परीक्षार्थी के लिए BSEB UNIQUE Id मान्य नहीं है।
- प्रायोगिक परीक्षा दिनांक 10.01.2023 से 20.01.2023 तक संचालित होगी। केन्द्राधीक्षक दिनांक 10.01.2023 से 20.01.2023 तक की अवधि में परीक्षार्थियों की संख्या के अनुसार तिथि एवं पाली का निर्धारण करके प्रायोगिक परीक्षा केन्द्र पर आवंटित सभी परीक्षार्थियों के प्रायोगिक विषयों की परीक्षा आयोजित करेंगे।
- परीक्षार्थी अपने इस प्रवेश-पत्र में उल्लिखित प्रायोगिक परीक्षा केन्द्र पर दिनांक 10.01.2023 को पूर्वाह्न 09:00 बजे अनिवार्य रूप से जाकर परीक्षा केन्द्र के परिसर की सूचना पट्ट से यह जानकारी प्राप्त कर लेंगे कि उनके द्वारा चयनित विषय की प्रायोगिक परीक्षा किस तिथि एवं किस पाली में संचालित होगी, जिसमें उन्हें सम्मिलित होना अनिवार्य है।
- परीक्षार्थी के प्रत्येक प्रायोगिक विषय की परीक्षा के लिए 08 पृष्ठों की केवल एक ही उत्तरपुस्तिका मिलेगी। अतिरिक्त उत्तरपुस्तिका नहीं दी जाएगी। परीक्षार्थी उत्तरपुस्तिका लेते ही यह सुनिश्चित कर लें कि इसमें 8 पृष्ठ हैं एवं सही क्रम में हैं।
- उत्तरपुस्तिका प्राप्त होते ही परीक्षार्थी अपने प्रवेश-पत्र तथा उत्तरपुस्तिका पर मुद्रित विवरणों (Details) का मिलान कर यह अवश्य सुनिश्चित हो लें कि जो उत्तरपुस्तिका परीक्षक द्वारा उन्हें दी गई है, वह उन्हीं की है। भिन्न विवरणों की उत्तरपुस्तिका प्राप्त होने पर उसे तुरंत परीक्षक को वापस लौटा दिया जाए।
- उत्तरपुस्तिका प्राप्त होने पर परीक्षार्थी उनके आवरण पृष्ठ के पीछे अंकित "परीक्षार्थियों के लिए निर्देश" अवश्य पढ़ें एवं उसका अनुपालन करें।
- परीक्षार्थी अपनी उत्तरपुस्तिका के कवर पृष्ठ के ऊपरी बायें तथा दायें भागों में क्रमांक-(1) में अपने उत्तर देने का माध्यम अंकित करते हुए क्रमांक-(2) में अपना पूर्ण हस्ताक्षर अंकित करें। इसके अलावा अन्य मुद्रित विवरणों में किसी भी प्रकार से कोई छेड़-छाड़ नहीं करें।
- प्रायोगिक परीक्षा की उत्तरपुस्तिका के आवरण पृष्ठ के निचले बायें एवं दायें भागों को परीक्षार्थी द्वारा कदापि नहीं भरा जाएगा। अगर परीक्षार्थी इस भाग को भरते हैं, तो परीक्षार्थी का इस विषय में परीक्षाफल रद्द किया जा सकता है। ये दोनों भाग आंतरिक/बाह्य परीक्षकों को भरने के लिए दिया गया है।
- उत्तरपुस्तिका के पन्नों के दोनों पृष्ठों पर तथा प्रत्येक लाइन पर लिखें एवं पृष्ठों को नष्ट न करें।
- यदि रफ कार्य करने की आवश्यकता हो, तो परीक्षार्थी उत्तरपुस्तिका के अंतिम पृष्ठ पर रफ कार्य करके उसे काट दे/क्रॉस (x) कर दें।
- उत्तरपुस्तिका के आंतरिक पृष्ठों पर दाहिने हाशिए में लाइन खींचकर सादा स्थान छोड़ रखा गया है। शेष स्थान रून्ड है। परीक्षार्थी दाहिने हाशिए के सादे स्थान में कुछ भी नहीं लिखेंगे, चूंकि यह भाग परीक्षक के उपयोग के लिए है।
- उत्तरपुस्तिका के पृष्ठों को मोड़ें- फाड़ें नहीं तथा बीच-बीच में व्यर्थ ही खाली न छोड़ें।
- प्रश्न-पत्र में दी हुई संख्या के अनुसार अपने उत्तरों की संख्या लिखें।
- व्हाइटनगर, ब्लेड तथा नाखून का इस्तेमाल करना सर्वथा वर्जित है, अन्यथा परीक्षाफल अमान्य कर दिया जाएगा।
- प्रश्नोत्तर के समाप्त होने पर अंतिम में नीचे एक क्षैतिज रेखा खींच दें।
- आंतरिक परीक्षक द्वारा उपलब्ध कराये गए उपस्थिति-पत्रक में परीक्षार्थी द्वारा यथा-स्तम्भ परीक्षा की तिथि अंकित करते हुए उत्तरपुस्तिका की क्रम संख्या लिखकर अपना हस्ताक्षर किया जाएगा। परीक्षार्थी की उपस्थित, अनुपस्थित एवं निष्कासन से संबंधित संगत गोले को नीले/काले पेन से परीक्षक द्वारा भरा जाएगा न कि परीक्षार्थी द्वारा।
- परीक्षार्थी अपनी उत्तरपुस्तिका को आन्तरिक परीक्षक के पास जमा किये बिना परीक्षा भवन न छोड़ें।
- परीक्षा केन्द्र में कैलकुलेटर, मोबाइल फोन, इयर फोन, पेजर, ब्लूटूथ या इस प्रकार का कोई अन्य इलेक्ट्रॉनिक उपकरण ले जाना सख्त मना है।
- जाँच परीक्षा में गैर-उत्प्रेषित या जाँच परीक्षा में अनुपस्थित छात्र/छात्रा इंटरमीडिएट वार्षिक प्रायोगिक परीक्षा, 2023 में कदापि सम्मिलित नहीं हो सकते हैं।



बिहार विद्यालय परीक्षा समिति, पटना  
BIHAR SCHOOL EXAMINATION BOARD, PATNA  
इंटरमीडिएट वार्षिक परीक्षा, 2023  
INTERMEDIATE ANNUAL EXAMINATION, 2023  
प्रायोगिक परीक्षा का प्रवेश पत्र  
Admit Card For Practical Examination

संकाय: बाणिज्य  
FACULTY: COMMERCE

\* BSEB UNIQUE Id:- 2211110012205  
कॉलेज/+2 स्कूल का नाम GAYA COLLEGE, GAYA  
परीक्षार्थी का नाम KUMAR RISHABH  
माता का नाम VIJAYA LAKSHMI  
पिता का नाम MAHENDRA KUMAR SHARMA  
परीक्षार्थी का आधार नं० 656602928462 दिव्यांग कोटि NO  
सूचीकरण संख्या/वर्ष R-210013440-21 परीक्षार्थी की कोटि REGULAR  
रोल कोड 21001 रोल क्रमांक 23020566 लिंग MALE



परीक्षा केंद्र का नाम GAYA COLLEGE, GAYA

प्रायोगिक परीक्षा के विषय (निर्धारित परीक्षा कार्यक्रम सहित)

प्रायोगिक विषय	विषय कोड	विषय का नाम	परीक्षा की तारीख
वैकल्पिक विषय	218	ENTREPRENEURSHIP	10.01.2023 to 20.01.2023
अतिरिक्त विषय			

संजीव कुमार

महाविद्यालय / +2 विद्यालय प्रधान का हस्ताक्षर  
एवं मुहर

परीक्षा नियंत्रक (30MA0)

परीक्षार्थी के लिए आवश्यक निर्देश

- \* BSEB UNIQUE Id सत्र 2021-23 परीक्षा के लिए सूचीकृत नियमित (Regular) तथा स्वतंत्र (Private) परीक्षार्थी के लिए जारी किया गया है। इसलिए सत्र 2021-23 से पूर्व के सूचीकृत परीक्षार्थी के लिए BSEB UNIQUE Id मान्य नहीं है।
- प्रायोगिक परीक्षा दिनांक 10.01.2023 से 20.01.2023 तक संचालित होगी। केन्द्राधीक्षक दिनांक 10.01.2023 से 20.01.2023 तक की अवधि में परीक्षार्थियों की संख्या के अनुसार तिथि एवं पाली का निर्धारण करके प्रायोगिक परीक्षा केन्द्र पर आवंटित सभी परीक्षार्थियों के प्रायोगिक विषयों की परीक्षा आयोजित करेंगे।
- परीक्षार्थी अपने इस प्रवेश-पत्र में उल्लिखित प्रायोगिक परीक्षा केन्द्र पर दिनांक 10.01.2023 को पूर्वाह्न 09:00 बजे अनिवार्य रूप से जाकर परीक्षा केन्द्र के परिसर की सूचना पट्ट से यह जानकारी प्राप्त कर लेंगे कि उनके द्वारा चयनित विषय की प्रायोगिक परीक्षा किस तिथि एवं किस पाली में संचालित होगी, जिसमें उन्हें सम्मिलित होना अनिवार्य है।
- परीक्षार्थी के प्रत्येक प्रायोगिक विषय की परीक्षा के लिए 08 पृष्ठों की केवल एक ही उत्तरपुस्तिका मिलेगी। अतिरिक्त उत्तरपुस्तिका नहीं दी जाएगी। परीक्षार्थी उत्तरपुस्तिका लेते ही यह सुनिश्चित कर लें कि इसमें 8 पृष्ठ हैं एवं सही क्रम में हैं।
- उत्तरपुस्तिका प्राप्त होते ही परीक्षार्थी अपने प्रवेश-पत्र तथा उत्तरपुस्तिका पर मुद्रित विवरणों (Details) का मिलान कर यह अवश्य सुनिश्चित हो लें कि जो उत्तरपुस्तिका परीक्षक द्वारा उन्हें दी गई है, वह उन्हीं की है। भिन्न विवरणों की उत्तरपुस्तिका प्राप्त होने पर उसे तुरंत परीक्षक को वापस लौटा दिया जाए।
- उत्तरपुस्तिका प्राप्त होने पर परीक्षार्थी उनके आवरण पृष्ठ के पीछे अंकित "परीक्षार्थियों के लिए निर्देश" अवश्य पढ़ें एवं उसका अनुपालन करें।
- परीक्षार्थी अपनी उत्तरपुस्तिका के कवर पृष्ठ के ऊपरी बायें तथा दायें भागों में क्रमांक-(1) में अपने उत्तर देने का माध्यम अंकित करते हुए क्रमांक-(2) में अपना पूर्ण हस्ताक्षर अंकित करें। इसके अलावा अन्य मुद्रित विवरणों में किसी भी प्रकार से कोई छेड़-छाड़ नहीं करें।
- प्रायोगिक परीक्षा की उत्तरपुस्तिका के आवरण पृष्ठ के निचले बायें एवं दायें भागों को परीक्षार्थी द्वारा कदापि नहीं भरा जाएगा। अगर परीक्षार्थी इस भाग को भरते हैं, तो परीक्षार्थी का इस विषय में परीक्षाफल रद्द किया जा सकता है। ये दोनों भाग आंतरिक/बाह्य परीक्षकों को भरने के लिए दिया गया है।
- उत्तरपुस्तिका के पन्नों के दोनों पृष्ठों पर तथा प्रत्येक लाइन पर लिखें एवं पृष्ठों को नष्ट न करें।
- यदि रफ कार्य करने की आवश्यकता हो, तो परीक्षार्थी उत्तरपुस्तिका के अंतिम पृष्ठ पर रफ कार्य करके उसे काट दे/क्रॉस (x) कर दें।
- उत्तरपुस्तिका के आंतरिक पृष्ठों पर दाहिने हाशिए में लाइन खींचकर सादा स्थान छोड़ रखा गया है। शेष स्थान रून्ड है। परीक्षार्थी दाहिने हाशिए के सादे स्थान में कुछ भी नहीं लिखेंगे, चूंकि यह भाग परीक्षक के उपयोग के लिए है।
- उत्तरपुस्तिका के पृष्ठों को मोड़ें- फाड़ें नहीं तथा बीच-बीच में व्यर्थ ही खाली न छोड़ें।
- प्रश्न-पत्र में दी हुई संख्या के अनुसार अपने उत्तरों की संख्या लिखें।
- व्हाइटनगर, ब्लेड तथा नाखून का इस्तेमाल करना सर्वथा वर्जित है, अन्यथा परीक्षाफल अमान्य कर दिया जाएगा।
- प्रश्नोत्तर के समाप्त होने पर अंतिम में नीचे एक क्षैतिज रेखा खींच दें।
- आंतरिक परीक्षक द्वारा उपलब्ध कराये गए उपस्थिति-पत्रक में परीक्षार्थी द्वारा यथा-स्तम्भ परीक्षा की तिथि अंकित करते हुए उत्तरपुस्तिका की क्रम संख्या लिखकर अपना हस्ताक्षर किया जाएगा। परीक्षार्थी की उपस्थित, अनुपस्थित एवं निष्कासन से संबंधित संगत गोले को नीले/काले पेन से परीक्षक द्वारा भरा जाएगा न कि परीक्षार्थी द्वारा।
- परीक्षार्थी अपनी उत्तरपुस्तिका को आन्तरिक परीक्षक के पास जमा किये बिना परीक्षा भवन न छोड़ें।
- परीक्षा केन्द्र में कैलकुलेटर, मोबाइल फोन, इयर फोन, पेजर, ब्लूटूथ या इस प्रकार का कोई अन्य इलेक्ट्रॉनिक उपकरण ले जाना सख्त मना है।
- जाँच परीक्षा में गैर-उत्प्रेषित या जाँच परीक्षा में अनुपस्थित छात्र/छात्रा इंटरमीडिएट वार्षिक प्रायोगिक परीक्षा, 2023 में कदापि सम्मिलित नहीं हो सकते हैं।



बिहार विद्यालय परीक्षा समिति, पटना  
BIHAR SCHOOL EXAMINATION BOARD, PATNA  
इंटरमीडिएट वार्षिक परीक्षा, 2023  
INTERMEDIATE ANNUAL EXAMINATION, 2023  
प्रायोगिक परीक्षा का प्रवेश पत्र  
Admit Card For Practical Examination

संकाय: बाणिज्य  
FACULTY: COMMERCE

\* BSEB UNIQUE Id:- 2211110013019  
कॉलेज/+2 स्कूल का नाम GAYA COLLEGE, GAYA  
परीक्षार्थी का नाम RITIK RAJ SINGH  
माता का नाम KUM KUM DEVI  
पिता का नाम CHANCHAL SINGH  
परीक्षार्थी का आधार नं० 256495634727 दिव्यांग कोटि NO  
सूचीकरण संख्या/वर्ष R-210013591-21 परीक्षार्थी की कोटि REGULAR  
रोल कोड 21001 रोल क्रमांक 23020715 लिंग MALE



परीक्षा केंद्र का नाम GAYA COLLEGE, GAYA

प्रायोगिक परीक्षा के विषय (निर्धारित परीक्षा कार्यक्रम सहित)

प्रायोगिक विषय	विषय कोड	विषय का नाम	परीक्षा की तारीख
वैकल्पिक विषय	218	ENTREPRENEURSHIP	10.01.2023 to 20.01.2023
अतिरिक्त विषय			

संजीव कुमार

महाविद्यालय / +2 विद्यालय प्रधान का हस्ताक्षर  
एवं मुहर

परीक्षा नियंत्रक (30MA0)

परीक्षार्थी के लिए आवश्यक निर्देश

- \* BSEB UNIQUE Id सत्र 2021-23 परीक्षा के लिए सूचीकृत नियमित (Regular) तथा स्वतंत्र (Private) परीक्षार्थी के लिए जारी किया गया है। इसलिए सत्र 2021-23 से पूर्व के सूचीकृत परीक्षार्थी के लिए BSEB UNIQUE Id मान्य नहीं है।
- प्रायोगिक परीक्षा दिनांक 10.01.2023 से 20.01.2023 तक संचालित होगी। केन्द्राधीक्षक दिनांक 10.01.2023 से 20.01.2023 तक की अवधि में परीक्षार्थियों की संख्या के अनुसार तिथि एवं पाली का निर्धारण करके प्रायोगिक परीक्षा केंद्र पर आवंटित सभी परीक्षार्थियों के प्रायोगिक विषयों की परीक्षा आयोजित करेंगे।
- परीक्षार्थी अपने इस प्रवेश-पत्र में उल्लिखित प्रायोगिक परीक्षा केंद्र पर दिनांक 10.01.2023 को पूर्वाह्न 09:00 बजे अनिवार्य रूप से जाकर परीक्षा केंद्र के परिसर की सूचना पट्ट से यह जानकारी प्राप्त कर लेंगे कि उनके द्वारा चयनित विषय की प्रायोगिक परीक्षा किस तिथि एवं किस पाली में संचालित होगी, जिसमें उन्हें सम्मिलित होना अनिवार्य है।
- परीक्षार्थी के प्रत्येक प्रायोगिक विषय की परीक्षा के लिए 08 पृष्ठों की केवल एक ही उत्तरपुस्तिका मिलेगी। अतिरिक्त उत्तरपुस्तिका नहीं दी जाएगी। परीक्षार्थी उत्तरपुस्तिका लेते ही यह सुनिश्चित कर लें कि इसमें 8 पृष्ठ हैं एवं सही क्रम में हैं।
- उत्तरपुस्तिका प्राप्त होते ही परीक्षार्थी अपने प्रवेश-पत्र तथा उत्तरपुस्तिका पर मुद्रित विवरणों (Details) का मिलान कर यह अवश्य सुनिश्चित हो लें कि जो उत्तरपुस्तिका परीक्षक द्वारा उन्हें दी गई है, वह उन्हीं की है। भिन्न विवरणों की उत्तरपुस्तिका प्राप्त होने पर उसे तुरंत परीक्षक को वापस लौटा दिया जाए।
- उत्तरपुस्तिका प्राप्त होने पर परीक्षार्थी उनके आवरण पृष्ठ के पीछे अंकित "परीक्षार्थियों के लिए निर्देश" अवश्य पढ़ें एवं उसका अनुपालन करें।
- परीक्षार्थी अपनी उत्तरपुस्तिका के कवर पृष्ठ के ऊपरी बायें तथा दायें भागों में क्रमांक-(1) में अपने उत्तर देने का माध्यम अंकित करते हुए क्रमांक-(2) में अपना पूर्ण हस्ताक्षर अंकित करें। इसके अलावा अन्य मुद्रित विवरणों में किसी भी प्रकार से कोई छेड़-छाड़ नहीं करें।
- प्रायोगिक परीक्षा की उत्तरपुस्तिका के आवरण पृष्ठ के निचले बायें एवं दायें भागों को परीक्षार्थी द्वारा कदापि नहीं भरा जाएगा। अगर परीक्षार्थी इस भाग को भरते हैं, तो परीक्षार्थी का इस विषय में परीक्षाफल रद्द किया जा सकता है। ये दोनों भाग आंतरिक/बाह्य परीक्षकों को भरने के लिए दिया गया है।
- उत्तरपुस्तिका के पन्नों के दोनों पृष्ठों पर तथा प्रत्येक लाइन पर लिखें एवं पृष्ठों को नष्ट न करें।
- यदि रफ कार्य करने की आवश्यकता हो, तो परीक्षार्थी उत्तरपुस्तिका के अंतिम पृष्ठ पर रफ कार्य करके उसे काट दे/क्रॉस (x) कर दें।
- उत्तरपुस्तिका के आंतरिक पृष्ठों पर दाहिने हाशिए में लाइन खींचकर सादा स्थान छोड़ रखा गया है। शेष स्थान रून्ड है। परीक्षार्थी दाहिने हाशिए के सादे स्थान में कुछ भी नहीं लिखेंगे, चूंकि यह भाग परीक्षक के उपयोग के लिए है।
- उत्तरपुस्तिका के पृष्ठों को मोड़ें- फाड़ें नहीं तथा बीच-बीच में व्यर्थ ही खाली न छोड़ें।
- प्रश्न-पत्र में दी हुई संख्या के अनुसार अपने उत्तरों की संख्या लिखें।
- व्हाइटनगर, ब्लेड तथा नाखून का इस्तेमाल करना सर्वथा वर्जित है, अन्यथा परीक्षाफल अमान्य कर दिया जाएगा।
- प्रश्नोत्तर के समाप्त होने पर अंतिम में नीचे एक क्षैतिज रेखा खींच दें।
- आंतरिक परीक्षक द्वारा उपलब्ध कराये गए उपस्थिति-पत्रक में परीक्षार्थी द्वारा यथा-स्तम्भ परीक्षा की तिथि अंकित करते हुए उत्तरपुस्तिका की क्रम संख्या लिखकर अपना हस्ताक्षर किया जाएगा। परीक्षार्थी की उपस्थित, अनुपस्थित एवं निष्कासन से संबंधित संगत गोले को नीले/काले पेन से परीक्षक द्वारा भरा जाएगा न कि परीक्षार्थी द्वारा।
- परीक्षार्थी अपनी उत्तरपुस्तिका को आन्तरिक परीक्षक के पास जमा किये बिना परीक्षा भवन न छोड़ें।
- परीक्षा केंद्र में कैलकुलेटर, मोबाइल फोन, इयर फोन, पेजर, ब्लूटूथ या इस प्रकार का कोई अन्य इलेक्ट्रॉनिक उपकरण ले जाना सख्त मना है।
- जाँच परीक्षा में गैर-उत्प्रेषित या जाँच परीक्षा में अनुपस्थित छात्र/छात्रा इंटरमीडिएट वार्षिक प्रायोगिक परीक्षा, 2023 में कदापि सम्मिलित नहीं हो सकते हैं।





बिहार विद्यालय परीक्षा समिति, पटना  
BIHAR SCHOOL EXAMINATION BOARD, PATNA  
इंटरमीडिएट वार्षिक परीक्षा, 2023  
INTERMEDIATE ANNUAL EXAMINATION, 2023  
प्रायोगिक परीक्षा का प्रवेश पत्र  
Admit Card For Practical Examination

संकाय: बाणिज्य  
FACULTY: COMMERCE

\* BSEB UNIQUE Id:- 2211110013520  
कॉलेज/+2 स्कूल का नाम GAYA COLLEGE, GAYA  
परीक्षार्थी का नाम SURAJ KUMAR  
माता का नाम RENU DEVI  
पिता का नाम ARUN KUMAR  
परीक्षार्थी का आधार नं० 904779140911 दिव्यांग कोटि NO  
सूचीकरण संख्या/वर्ष R-210013682-21 परीक्षार्थी की कोटि REGULAR  
रोल कोड 21001 रोल क्रमांक 23020804 लिंग MALE



परीक्षा केंद्र का नाम GAYA COLLEGE, GAYA

प्रायोगिक परीक्षा के विषय (निर्धारित परीक्षा कार्यक्रम सहित)

प्रायोगिक विषय	विषय कोड	विषय का नाम	परीक्षा की तारीख
वैकल्पिक विषय	218	ENTREPRENEURSHIP	10.01.2023 to 20.01.2023
अतिरिक्त विषय			

संजीव कुमार

महाविद्यालय / +2 विद्यालय प्रधान का हस्ताक्षर  
एवं मुहर

परीक्षा नियंत्रक (30MA0)

परीक्षार्थी के लिए आवश्यक निर्देश

- \* BSEB UNIQUE Id सत्र 2021-23 परीक्षा के लिए सूचीकृत नियमित (Regular) तथा स्वतंत्र (Private) परीक्षार्थी के लिए जारी किया गया है। इसलिए सत्र 2021-23 से पूर्व के सूचीकृत परीक्षार्थी के लिए BSEB UNIQUE Id मान्य नहीं है।
- प्रायोगिक परीक्षा दिनांक 10.01.2023 से 20.01.2023 तक संचालित होगी। केन्द्राधीक्षक दिनांक 10.01.2023 से 20.01.2023 तक की अवधि में परीक्षार्थियों की संख्या के अनुसार तिथि एवं पाली का निर्धारण करके प्रायोगिक परीक्षा केन्द्र पर आवंटित सभी परीक्षार्थियों के प्रायोगिक विषयों की परीक्षा आयोजित करेंगे।
- परीक्षार्थी अपने इस प्रवेश-पत्र में उल्लिखित प्रायोगिक परीक्षा केन्द्र पर दिनांक 10.01.2023 को पूर्वाह्न 09:00 बजे अनिवार्य रूप से जाकर परीक्षा केन्द्र के परिसर की सूचना पट्ट से यह जानकारी प्राप्त कर लेंगे कि उनके द्वारा चयनित विषय की प्रायोगिक परीक्षा किस तिथि एवं किस पाली में संचालित होगी, जिसमें उन्हें सम्मिलित होना अनिवार्य है।
- परीक्षार्थी के प्रत्येक प्रायोगिक विषय की परीक्षा के लिए 08 पृष्ठों की केवल एक ही उत्तरपुस्तिका मिलेगी। अतिरिक्त उत्तरपुस्तिका नहीं दी जाएगी। परीक्षार्थी उत्तरपुस्तिका लेते ही यह सुनिश्चित कर लें कि इसमें 8 पृष्ठ हैं एवं सही क्रम में हैं।
- उत्तरपुस्तिका प्राप्त होते ही परीक्षार्थी अपने प्रवेश-पत्र तथा उत्तरपुस्तिका पर मुद्रित विवरणों (Details) का मिलान कर यह अवश्य सुनिश्चित हो लें कि जो उत्तरपुस्तिका परीक्षक द्वारा उन्हें दी गई है, वह उन्हीं की है। भिन्न विवरणों की उत्तरपुस्तिका प्राप्त होने पर उसे तुरंत परीक्षक को वापस लौटा दिया जाए।
- उत्तरपुस्तिका प्राप्त होने पर परीक्षार्थी उनके आवरण पृष्ठ के पीछे अंकित "परीक्षार्थियों के लिए निर्देश" अवश्य पढ़ें एवं उसका अनुपालन करें।
- परीक्षार्थी अपनी उत्तरपुस्तिका के कवर पृष्ठ के ऊपरी बायें तथा दायें भागों में क्रमांक-(1) में अपने उत्तर देने का माध्यम अंकित करते हुए क्रमांक-(2) में अपना पूर्ण हस्ताक्षर अंकित करें। इसके अलावा अन्य मुद्रित विवरणों में किसी भी प्रकार से कोई छेड़-छाड़ नहीं करें।
- प्रायोगिक परीक्षा की उत्तरपुस्तिका के आवरण पृष्ठ के निचले बायें एवं दायें भागों को परीक्षार्थी द्वारा कदापि नहीं भरा जाएगा। अगर परीक्षार्थी इस भाग को भरते हैं, तो परीक्षार्थी का इस विषय में परीक्षाफल रद्द किया जा सकता है। ये दोनों भाग आंतरिक/बाह्य परीक्षकों को भरने के लिए दिया गया है।
- उत्तरपुस्तिका के पन्नों के दोनों पृष्ठों पर तथा प्रत्येक लाइन पर लिखें एवं पृष्ठों को नष्ट न करें।
- यदि रफ कार्य करने की आवश्यकता हो, तो परीक्षार्थी उत्तरपुस्तिका के अंतिम पृष्ठ पर रफ कार्य करके उसे काट दे/क्रॉस (x) कर दें।
- उत्तरपुस्तिका के आंतरिक पृष्ठों पर दाहिने हाशिए में लाइन खींचकर सादा स्थान छोड़ रखा गया है। शेष स्थान रून्ड है। परीक्षार्थी दाहिने हाशिए के सादे स्थान में कुछ भी नहीं लिखेंगे, चूंकि यह भाग परीक्षक के उपयोग के लिए है।
- उत्तरपुस्तिका के पृष्ठों को मोड़ें- फाड़ें नहीं तथा बीच-बीच में व्यर्थ ही खाली न छोड़ें।
- प्रश्न-पत्र में दी हुई संख्या के अनुसार अपने उत्तरों की संख्या लिखें।
- व्हाइटनगर, ब्लेड तथा नाखून का इस्तेमाल करना सर्वथा वर्जित है, अन्यथा परीक्षाफल अमान्य कर दिया जाएगा।
- प्रश्नोत्तर के समाप्त होने पर अंतिम में नीचे एक क्षैतिज रेखा खींच दें।
- आंतरिक परीक्षक द्वारा उपलब्ध कराये गए उपस्थिति-पत्रक में परीक्षार्थी द्वारा यथा-स्तम्भ परीक्षा की तिथि अंकित करते हुए उत्तरपुस्तिका की क्रम संख्या लिखकर अपना हस्ताक्षर किया जाएगा। परीक्षार्थी की उपस्थिति, अनुपस्थिति एवं निष्कासन से संबंधित संगत गोले को नीले/काले पेन से परीक्षक द्वारा भरा जाएगा न कि परीक्षार्थी द्वारा।
- परीक्षार्थी अपनी उत्तरपुस्तिका को आन्तरिक परीक्षक के पास जमा किये बिना परीक्षा भवन न छोड़ें।
- परीक्षा केन्द्र में कैलकुलेटर, मोबाइल फोन, इयर फोन, पेजर, ब्लूटूथ या इस प्रकार का कोई अन्य इलेक्ट्रॉनिक उपकरण ले जाना सख्त मना है।
- जाँच परीक्षा में गैर-उत्प्रेषित या जाँच परीक्षा में अनुपस्थित छात्र/छात्रा इंटरमीडिएट वार्षिक प्रायोगिक परीक्षा, 2023 में कदापि सम्मिलित नहीं हो सकते हैं।



बिहार विद्यालय परीक्षा समिति, पटना  
BIHAR SCHOOL EXAMINATION BOARD, PATNA  
इंटरमीडिएट वार्षिक परीक्षा, 2023  
INTERMEDIATE ANNUAL EXAMINATION, 2023  
प्रायोगिक परीक्षा का प्रवेश पत्र  
Admit Card For Practical Examination

संकाय: बाणिज्य  
FACULTY: COMMERCE

\* BSEB UNIQUE Id:- 2211110013400  
कॉलेज/+2 स्कूल का नाम GAYA COLLEGE, GAYA  
परीक्षार्थी का नाम SONU KUMAR  
माता का नाम KAUSHALYA DEVI  
पिता का नाम NARESH KUMAR  
परीक्षार्थी का आधार नं० 401627064414 दिव्यांग कोटि NO  
सूचीकरण संख्या/वर्ष R-210013658-21 परीक्षार्थी की कोटि REGULAR  
रोल कोड 21001 रोल क्रमांक 23020781 लिंग MALE



परीक्षा केंद्र का नाम GAYA COLLEGE, GAYA

प्रायोगिक परीक्षा के विषय (निर्धारित परीक्षा कार्यक्रम सहित)

प्रायोगिक विषय	विषय कोड	विषय का नाम	परीक्षा की तारीख
वैकल्पिक विषय	218	ENTREPRENEURSHIP	10.01.2023 to 20.01.2023
अतिरिक्त विषय			

संजय कुमार

महाविद्यालय / +2 विद्यालय प्रधान का हस्ताक्षर  
एवं मुहर

परीक्षा नियंत्रक (30MA0)

परीक्षार्थी के लिए आवश्यक निर्देश


- \* BSEB UNIQUE Id सत्र 2021-23 परीक्षा के लिए सूचीकृत नियमित (Regular) तथा स्वतंत्र (Private) परीक्षार्थी के लिए जारी किया गया है। इसलिए सत्र 2021-23 से पूर्व के सूचीकृत परीक्षार्थी के लिए BSEB UNIQUE Id मान्य नहीं है।
- प्रायोगिक परीक्षा दिनांक 10.01.2023 से 20.01.2023 तक संचालित होगी। केन्द्राधीक्षक दिनांक 10.01.2023 से 20.01.2023 तक की अवधि में परीक्षार्थियों की संख्या के अनुसार तिथि एवं पाली का निर्धारण करके प्रायोगिक परीक्षा केंद्र पर आवंटित सभी परीक्षार्थियों के प्रायोगिक विषयों की परीक्षा आयोजित करेंगे।
- परीक्षार्थी अपने इस प्रवेश-पत्र में उल्लिखित प्रायोगिक परीक्षा केंद्र पर दिनांक 10.01.2023 को पूर्वाह्न 09:00 बजे अनिवार्य रूप से जाकर परीक्षा केंद्र के परिसर की सूचना पट्ट से यह जानकारी प्राप्त कर लेंगे कि उनके द्वारा चयनित विषय की प्रायोगिक परीक्षा किस तिथि एवं किस पाली में संचालित होगी, जिसमें उन्हें सम्मिलित होना अनिवार्य है।
- परीक्षार्थी के प्रत्येक प्रायोगिक विषय की परीक्षा के लिए 08 पृष्ठों की केवल एक ही उत्तरपुस्तिका मिलेगी। अतिरिक्त उत्तरपुस्तिका नहीं दी जाएगी। परीक्षार्थी उत्तरपुस्तिका लेते ही यह सुनिश्चित कर लें कि इसमें 8 पृष्ठ हैं एवं सही क्रम में हैं।
- उत्तरपुस्तिका प्राप्त होते ही परीक्षार्थी अपने प्रवेश-पत्र तथा उत्तरपुस्तिका पर मुद्रित विवरणों (Details) का मिलान कर यह अवश्य सुनिश्चित हो लें कि जो उत्तरपुस्तिका परीक्षक द्वारा उन्हें दी गई है, वह उन्हीं की है। भिन्न विवरणों की उत्तरपुस्तिका प्राप्त होने पर उसे तुरंत परीक्षक को वापस लौटा दिया जाए।
- उत्तरपुस्तिका प्राप्त होने पर परीक्षार्थी उनके आवरण पृष्ठ के पीछे अंकित "परीक्षार्थियों के लिए निर्देश" अवश्य पढ़ें एवं उसका अनुपालन करें।
- परीक्षार्थी अपनी उत्तरपुस्तिका के कवर पृष्ठ के ऊपरी बायें तथा दायें भागों में क्रमांक-(1) में अपने उत्तर देने का माध्यम अंकित करते हुए क्रमांक-(2) में अपना पूर्ण हस्ताक्षर अंकित करें। इसके अलावा अन्य मुद्रित विवरणों में किसी भी प्रकार से कोई छेड़-छाड़ नहीं करें।
- प्रायोगिक परीक्षा की उत्तरपुस्तिका के आवरण पृष्ठ के निचले बायें एवं दायें भागों को परीक्षार्थी द्वारा कदापि नहीं भरा जाएगा। अगर परीक्षार्थी इस भाग को भरते हैं, तो परीक्षार्थी का इस विषय में परीक्षाफल रद्द किया जा सकता है। ये दोनों भाग आंतरिक/बाह्य परीक्षकों को भरने के लिए दिया गया है।
- उत्तरपुस्तिका के पन्नों के दोनों पृष्ठों पर तथा प्रत्येक लाइन पर लिखें एवं पृष्ठों को नष्ट न करें।
- यदि रफ कार्य करने की आवश्यकता हो, तो परीक्षार्थी उत्तरपुस्तिका के अंतिम पृष्ठ पर रफ कार्य करके उसे काट दे/क्रॉस (x) कर दें।
- उत्तरपुस्तिका के आंतरिक पृष्ठों पर दाहिने हाशिए में लाइन खींचकर सादा स्थान छोड़ रखा गया है। शेष स्थान रून्ड है। परीक्षार्थी दाहिने हाशिए के सादे स्थान में कुछ भी नहीं लिखेंगे, चूंकि यह भाग परीक्षक के उपयोग के लिए है।
- उत्तरपुस्तिका के पृष्ठों को मोड़ें- फाड़ें नहीं तथा बीच-बीच में व्यर्थ ही खाली न छोड़ें।
- प्रश्न-पत्र में दी हुई संख्या के अनुसार अपने उत्तरों की संख्या लिखें।
- व्हाइटनगर, ब्लेड तथा नाखून का इस्तेमाल करना सर्वथा वर्जित है, अन्यथा परीक्षाफल अमान्य कर दिया जाएगा।
- प्रश्नोत्तर के समाप्त होने पर अंतिम में नीचे एक क्षैतिज रेखा खींच दें।
- आंतरिक परीक्षक द्वारा उपलब्ध कराये गए उपस्थिति-पत्रक में परीक्षार्थी द्वारा यथा-स्तम्भ परीक्षा की तिथि अंकित करते हुए उत्तरपुस्तिका की क्रम संख्या लिखकर अपना हस्ताक्षर किया जाएगा। परीक्षार्थी की उपस्थिति, अनुपस्थिति एवं निष्कासन से संबंधित संगत गोले को नीले/काले पेन से परीक्षक द्वारा भरा जाएगा न कि परीक्षार्थी द्वारा।
- परीक्षार्थी अपनी उत्तरपुस्तिका को आन्तरिक परीक्षक के पास जमा किये बिना परीक्षा भवन न छोड़ें।
- परीक्षा केंद्र में कैलकुलेटर, मोबाइल फोन, इयर फोन, पेजर, ब्लूटूथ या इस प्रकार का कोई अन्य इलेक्ट्रॉनिक उपकरण ले जाना सख्त मना है।
- जाँच परीक्षा में गैर-उत्प्रेषित या जाँच परीक्षा में अनुपस्थित छात्र/छात्रा इंटरमीडिएट वार्षिक प्रायोगिक परीक्षा, 2023 में कदापि सम्मिलित नहीं हो सकते हैं।



बिहार विद्यालय परीक्षा समिति, पटना  
BIHAR SCHOOL EXAMINATION BOARD, PATNA  
इंटरमीडिएट वार्षिक परीक्षा, 2023  
INTERMEDIATE ANNUAL EXAMINATION, 2023  
प्रायोगिक परीक्षा का प्रवेश पत्र  
Admit Card For Practical Examination

संकाय: बाणिज्य  
FACULTY: COMMERCE

\* BSEB UNIQUE Id:- 2211110013182  
कॉलेज/+2 स्कूल का नाम GAYA COLLEGE, GAYA  
परीक्षार्थी का नाम SANJEEV KUMAR  
माता का नाम MANJU DEVI  
पिता का नाम VIJAY KUMAR YADAV  
परीक्षार्थी का आधार नं० 307991274591 दिव्यांग कोटि NO  
सूचीकरण संख्या/वर्ष R-210013618-21 परीक्षार्थी की कोटि REGULAR  
रोल कोड 21001 रोल क्रमांक 23020742 लिंग MALE



परीक्षा केंद्र का नाम GAYA COLLEGE, GAYA

प्रायोगिक परीक्षा के विषय (निर्धारित परीक्षा कार्यक्रम सहित)

प्रायोगिक विषय	विषय कोड	विषय का नाम	परीक्षा की तारीख
वैकल्पिक विषय	218	ENTREPRENEURSHIP	10.01.2023 to 20.01.2023
अतिरिक्त विषय			

संजीव कुमार

महाविद्यालय / +2 विद्यालय प्रधान का हस्ताक्षर  
एवं मुहर

परीक्षा नियंत्रक (30MA0)

परीक्षार्थी के लिए आवश्यक निर्देश

- \* BSEB UNIQUE Id सत्र 2021-23 परीक्षा के लिए सूचीकृत नियमित (Regular) तथा स्वतंत्र (Private) परीक्षार्थी के लिए जारी किया गया है। इसलिए सत्र 2021-23 से पूर्व के सूचीकृत परीक्षार्थी के लिए BSEB UNIQUE Id मान्य नहीं है।
- प्रायोगिक परीक्षा दिनांक 10.01.2023 से 20.01.2023 तक संचालित होगी। केन्द्राधीक्षक दिनांक 10.01.2023 से 20.01.2023 तक की अवधि में परीक्षार्थियों की संख्या के अनुसार तिथि एवं पाली का निर्धारण करके प्रायोगिक परीक्षा केंद्र पर आवंटित सभी परीक्षार्थियों के प्रायोगिक विषयों की परीक्षा आयोजित करेंगे।
- परीक्षार्थी अपने इस प्रवेश-पत्र में उल्लिखित प्रायोगिक परीक्षा केंद्र पर दिनांक 10.01.2023 को पूर्वाह्न 09:00 बजे अनिवार्य रूप से जाकर परीक्षा केंद्र के परिसर की सूचना पट्ट से यह जानकारी प्राप्त कर लेंगे कि उनके द्वारा चयनित विषय की प्रायोगिक परीक्षा किस तिथि एवं किस पाली में संचालित होगी, जिसमें उन्हें सम्मिलित होना अनिवार्य है।
- परीक्षार्थी के प्रत्येक प्रायोगिक विषय की परीक्षा के लिए 08 पृष्ठों की केवल एक ही उत्तरपुस्तिका मिलेगी। अतिरिक्त उत्तरपुस्तिका नहीं दी जाएगी। परीक्षार्थी उत्तरपुस्तिका लेते ही यह सुनिश्चित कर लें कि इसमें 8 पृष्ठ हैं एवं सही क्रम में हैं।
- उत्तरपुस्तिका प्राप्त होते ही परीक्षार्थी अपने प्रवेश-पत्र तथा उत्तरपुस्तिका पर मुद्रित विवरणों (Details) का मिलान कर यह अवश्य सुनिश्चित हो लें कि जो उत्तरपुस्तिका परीक्षक द्वारा उन्हें दी गई है, वह उन्हीं की है। भिन्न विवरणों की उत्तरपुस्तिका प्राप्त होने पर उसे तुरंत परीक्षक को वापस लौटा दिया जाए।
- उत्तरपुस्तिका प्राप्त होने पर परीक्षार्थी उनके आवरण पृष्ठ के पीछे अंकित "परीक्षार्थियों के लिए निर्देश" अवश्य पढ़ें एवं उसका अनुपालन करें।
- परीक्षार्थी अपनी उत्तरपुस्तिका के कवर पृष्ठ के ऊपरी बायें तथा दायें भागों में क्रमांक-(1) में अपने उत्तर देने का माध्यम अंकित करते हुए क्रमांक-(2) में अपना पूर्ण हस्ताक्षर अंकित करें। इसके अलावा अन्य मुद्रित विवरणों में किसी भी प्रकार से कोई छेड़-छाड़ नहीं करें।
- प्रायोगिक परीक्षा की उत्तरपुस्तिका के आवरण पृष्ठ के निचले बायें एवं दायें भागों को परीक्षार्थी द्वारा कदापि नहीं भरा जाएगा। अगर परीक्षार्थी इस भाग को भरते हैं, तो परीक्षार्थी का इस विषय में परीक्षाफल रद्द किया जा सकता है। ये दोनों भाग आंतरिक/बाह्य परीक्षकों को भरने के लिए दिया गया है।
- उत्तरपुस्तिका के पन्नों के दोनों पृष्ठों पर तथा प्रत्येक लाइन पर लिखें एवं पृष्ठों को नष्ट न करें।
- यदि रफ कार्य करने की आवश्यकता हो, तो परीक्षार्थी उत्तरपुस्तिका के अंतिम पृष्ठ पर रफ कार्य करके उसे काट दे/क्रॉस (x) कर दें।
- उत्तरपुस्तिका के आंतरिक पृष्ठों पर दाहिने हाशिए में लाइन खींचकर सादा स्थान छोड़ रखा गया है। शेष स्थान रून्ड है। परीक्षार्थी दाहिने हाशिए के सादे स्थान में कुछ भी नहीं लिखेंगे, चूंकि यह भाग परीक्षक के उपयोग के लिए है।
- उत्तरपुस्तिका के पृष्ठों को मोड़ें- फाड़ें नहीं तथा बीच-बीच में व्यर्थ ही खाली न छोड़ें।
- प्रश्न-पत्र में दी हुई संख्या के अनुसार अपने उत्तरों की संख्या लिखें।
- व्हाइटनगर, ब्लेड तथा नाखून का इस्तेमाल करना सर्वथा वर्जित है, अन्यथा परीक्षाफल अमान्य कर दिया जाएगा।
- प्रश्नोत्तर के समाप्त होने पर अंतिम में नीचे एक क्षैतिज रेखा खींच दें।
- आंतरिक परीक्षक द्वारा उपलब्ध कराये गए उपस्थिति-पत्रक में परीक्षार्थी द्वारा यथा-स्तम्भ परीक्षा की तिथि अंकित करते हुए उत्तरपुस्तिका की क्रम संख्या लिखकर अपना हस्ताक्षर किया जाएगा। परीक्षार्थी की उपस्थिति, अनुपस्थिति एवं निष्कासन से संबंधित संगत गोले को नीले/काले पेन से परीक्षक द्वारा भरा जाएगा न कि परीक्षार्थी द्वारा।
- परीक्षार्थी अपनी उत्तरपुस्तिका को आन्तरिक परीक्षक के पास जमा किये बिना परीक्षा भवन न छोड़ें।
- परीक्षा केंद्र में कैलकुलेटर, मोबाइल फोन, इयर फोन, पेजर, ब्लूटूथ या इस प्रकार का कोई अन्य इलेक्ट्रॉनिक उपकरण ले जाना सख्त मना है।
- जाँच परीक्षा में गैर-उत्प्रेषित या जाँच परीक्षा में अनुपस्थित छात्र/छात्रा इंटरमीडिएट वार्षिक प्रायोगिक परीक्षा, 2023 में कदापि सम्मिलित नहीं हो सकते हैं।



बिहार विद्यालय परीक्षा समिति, पटना  
BIHAR SCHOOL EXAMINATION BOARD, PATNA  
इंटरमीडिएट वार्षिक परीक्षा, 2023  
INTERMEDIATE ANNUAL EXAMINATION, 2023  
प्रायोगिक परीक्षा का प्रवेश पत्र  
Admit Card For Practical Examination

संकाय: बाणिज्य  
FACULTY: COMMERCE

\* BSEB UNIQUE Id:- 2212110011045  
कॉलेज/+2 स्कूल का नाम GAYA COLLEGE, GAYA  
परीक्षार्थी का नाम SHRISTEE GUPTA  
माता का नाम GEETA DEVI  
पिता का नाम SATISH KUMAR GUPTA  
परीक्षार्थी का आधार नं० 785337185623 दिव्यांग कोटि NO  
सूचीकरण संख्या/वर्ष R-210013195-21 परीक्षार्थी की कोटि REGULAR  
रोल कोड 21001 रोल क्रमांक 23020324 लिंग FEMALE



परीक्षा केंद्र का नाम GAYA COLLEGE, GAYA

प्रायोगिक परीक्षा के विषय (निर्धारित परीक्षा कार्यक्रम सहित)

प्रायोगिक विषय	विषय कोड	विषय का नाम	परीक्षा की तारीख
वैकल्पिक विषय	218	ENTREPRENEURSHIP	10.01.2023 to 20.01.2023
अतिरिक्त विषय			

संजीव कुमार

महाविद्यालय / +2 विद्यालय प्रधान का हस्ताक्षर  
एवं मुहर

परीक्षा नियंत्रक (30MA0)

परीक्षार्थी के लिए आवश्यक निदेश

- \* BSEB UNIQUE Id सत्र 2021-23 परीक्षा के लिए सूचीकृत नियमित (Regular) तथा स्वतंत्र (Private) परीक्षार्थी के लिए जारी किया गया है। इसलिए सत्र 2021-23 से पूर्व के सूचीकृत परीक्षार्थी के लिए BSEB UNIQUE Id मान्य नहीं है।
- प्रायोगिक परीक्षा दिनांक 10.01.2023 से 20.01.2023 तक संचालित होगी। केन्द्राधीक्षक दिनांक 10.01.2023 से 20.01.2023 तक की अवधि में परीक्षार्थियों की संख्या के अनुसार तिथि एवं पाली का निर्धारण करके प्रायोगिक परीक्षा केन्द्र पर आवंटित सभी परीक्षार्थियों के प्रायोगिक विषयों की परीक्षा आयोजित करेंगे।
- परीक्षार्थी अपने इस प्रवेश-पत्र में उल्लिखित प्रायोगिक परीक्षा केन्द्र पर दिनांक 10.01.2023 को पूर्वाह्न 09:00 बजे अनिवार्य रूप से जाकर परीक्षा केन्द्र के परिसर की सूचना पट्ट से यह जानकारी प्राप्त कर लेंगे कि उनके द्वारा चयनित विषय की प्रायोगिक परीक्षा किस तिथि एवं किस पाली में संचालित होगी, जिसमें उन्हें सम्मिलित होना अनिवार्य है।
- परीक्षार्थी के प्रत्येक प्रायोगिक विषय की परीक्षा के लिए 08 पृष्ठों की केवल एक ही उत्तरपुस्तिका मिलेगी। अतिरिक्त उत्तरपुस्तिका नहीं दी जाएगी। परीक्षार्थी उत्तरपुस्तिका लेते ही यह सुनिश्चित कर लें कि इसमें 8 पृष्ठ हैं एवं सही क्रम में हैं।
- उत्तरपुस्तिका प्राप्त होते ही परीक्षार्थी अपने प्रवेश-पत्र तथा उत्तरपुस्तिका पर मुद्रित विवरणों (Details) का मिलान कर यह अवश्य सुनिश्चित हो लें कि जो उत्तरपुस्तिका परीक्षक द्वारा उन्हें दी गई है, वह उन्हीं की है। भिन्न विवरणों की उत्तरपुस्तिका प्राप्त होने पर उसे तुरंत परीक्षक को वापस लौटा दिया जाए।
- उत्तरपुस्तिका प्राप्त होने पर परीक्षार्थी उनके आवरण पृष्ठ के पीछे अंकित "परीक्षार्थियों के लिए निर्देश" अवश्य पढ़ें एवं उसका अनुपालन करें।
- परीक्षार्थी अपनी उत्तरपुस्तिका के कवर पृष्ठ के ऊपरी बायें तथा दायें भागों में क्रमांक-(1) में अपने उत्तर देने का माध्यम अंकित करते हुए क्रमांक-(2) में अपना पूर्ण हस्ताक्षर अंकित करें। इसके अलावा अन्य मुद्रित विवरणों में किसी भी प्रकार से कोई छेड़-छाड़ नहीं करें।
- प्रायोगिक परीक्षा की उत्तरपुस्तिका के आवरण पृष्ठ के निचले बायें एवं दायें भागों को परीक्षार्थी द्वारा कदापि नहीं भरा जाएगा। अगर परीक्षार्थी इस भाग को भरते हैं, तो परीक्षार्थी का इस विषय में परीक्षाफल रद्द किया जा सकता है। ये दोनों भाग आंतरिक/बाह्य परीक्षकों को भरने के लिए दिया गया है।
- उत्तरपुस्तिका के पन्नों के दोनों पृष्ठों पर तथा प्रत्येक लाइन पर लिखें एवं पृष्ठों को नष्ट न करें।
- यदि रफ कार्य करने की आवश्यकता हो, तो परीक्षार्थी उत्तरपुस्तिका के अंतिम पृष्ठ पर रफ कार्य करके उसे काट दे/क्रॉस (x) कर दें।
- उत्तरपुस्तिका के आंतरिक पृष्ठों पर दाहिने हाशिए में लाइन खींचकर सादा स्थान छोड़ रखा गया है। शेष स्थान रून्ड है। परीक्षार्थी दाहिने हाशिए के सादे स्थान में कुछ भी नहीं लिखेंगे, चूंकि यह भाग परीक्षक के उपयोग के लिए है।
- उत्तरपुस्तिका के पृष्ठों को मोड़ें- फाड़ें नहीं तथा बीच-बीच में व्यर्थ ही खाली न छोड़ें।
- प्रश्न-पत्र में दी हुई संख्या के अनुसार अपने उत्तरों की संख्या लिखें।
- व्हाइटनगर, ब्लेड तथा नाखून का इस्तेमाल करना सर्वथा वर्जित है, अन्यथा परीक्षाफल अमान्य कर दिया जाएगा।
- प्रश्नोत्तर के समाप्त होने पर अंतिम में नीचे एक क्षैतिज रेखा खींच दें।
- आंतरिक परीक्षक द्वारा उपलब्ध कराये गए उपस्थिति-पत्रक में परीक्षार्थी द्वारा यथा-स्तम्भ परीक्षा की तिथि अंकित करते हुए उत्तरपुस्तिका की क्रम संख्या लिखकर अपना हस्ताक्षर किया जाएगा। परीक्षार्थी की उपस्थिति, अनुपस्थिति एवं निष्कासन से संबंधित संगत गोले को नीले/काले पेन से परीक्षक द्वारा भरा जाएगा न कि परीक्षार्थी द्वारा।
- परीक्षार्थी अपनी उत्तरपुस्तिका को आन्तरिक परीक्षक के पास जमा किये बिना परीक्षा भवन न छोड़ें।
- परीक्षा केन्द्र में कैलकुलेटर, मोबाइल फोन, इयर फोन, पेजर, ब्लूटूथ या इस प्रकार का कोई अन्य इलेक्ट्रॉनिक उपकरण ले जाना सख्त मना है।
- जाँच परीक्षा में गैर-उत्प्रेषित या जाँच परीक्षा में अनुपस्थित छात्र/छात्रा इंटरमीडिएट वार्षिक प्रायोगिक परीक्षा, 2023 में कदापि सम्मिलित नहीं हो सकते हैं।



बिहार विद्यालय परीक्षा समिति, पटना  
BIHAR SCHOOL EXAMINATION BOARD, PATNA  
इंटरमीडिएट वार्षिक परीक्षा, 2023  
INTERMEDIATE ANNUAL EXAMINATION, 2023  
प्रायोगिक परीक्षा का प्रवेश पत्र  
Admit Card For Practical Examination

संकाय: बाणिज्य  
FACULTY: COMMERCE

\* BSEB UNIQUE Id:- 2211110012314  
कॉलेज/+2 स्कूल का नाम GAYA COLLEGE, GAYA  
परीक्षार्थी का नाम MAYANK KUMAR  
माता का नाम RUBY DEVI  
पिता का नाम MANISH KUMAR GUPTA  
परीक्षार्थी का आधार नं० 760821755780 दिव्यांग कोटि NO  
सूचीकरण संख्या/वर्ष R-210013456-21 परीक्षार्थी की कोटि REGULAR  
रोल कोड 21001 रोल क्रमांक 23020581 लिंग MALE



परीक्षा केंद्र का नाम GAYA COLLEGE, GAYA

प्रायोगिक परीक्षा के विषय (निर्धारित परीक्षा कार्यक्रम सहित)

प्रायोगिक विषय	विषय कोड	विषय का नाम	परीक्षा की तारीख
वैकल्पिक विषय	218	ENTREPRENEURSHIP	10.01.2023 to 20.01.2023
अतिरिक्त विषय			

संजीव कुमार

महाविद्यालय / +2 विद्यालय प्रधान का हस्ताक्षर  
एवं मुहर

परीक्षा नियंत्रक (30MA0)

परीक्षार्थी के लिए आवश्यक निर्देश

- \* BSEB UNIQUE Id सत्र 2021-23 परीक्षा के लिए सूचीकृत नियमित (Regular) तथा स्वतंत्र (Private) परीक्षार्थी के लिए जारी किया गया है। इसलिए सत्र 2021-23 से पूर्व के सूचीकृत परीक्षार्थी के लिए BSEB UNIQUE Id मान्य नहीं है।
- प्रायोगिक परीक्षा दिनांक 10.01.2023 से 20.01.2023 तक संचालित होगी। केन्द्राधीक्षक दिनांक 10.01.2023 से 20.01.2023 तक की अवधि में परीक्षार्थियों की संख्या के अनुसार तिथि एवं पाली का निर्धारण करके प्रायोगिक परीक्षा केन्द्र पर आवंटित सभी परीक्षार्थियों के प्रायोगिक विषयों की परीक्षा आयोजित करेंगे।
- परीक्षार्थी अपने इस प्रवेश-पत्र में उल्लिखित प्रायोगिक परीक्षा केन्द्र पर दिनांक 10.01.2023 को पूर्वाह्न 09:00 बजे अनिवार्य रूप से जाकर परीक्षा केन्द्र के परिसर की सूचना पट्ट से यह जानकारी प्राप्त कर लेंगे कि उनके द्वारा चयनित विषय की प्रायोगिक परीक्षा किस तिथि एवं किस पाली में संचालित होगी, जिसमें उन्हें सम्मिलित होना अनिवार्य है।
- परीक्षार्थी के प्रत्येक प्रायोगिक विषय की परीक्षा के लिए 08 पृष्ठों की केवल एक ही उत्तरपुस्तिका मिलेगी। अतिरिक्त उत्तरपुस्तिका नहीं दी जाएगी। परीक्षार्थी उत्तरपुस्तिका लेते ही यह सुनिश्चित कर लें कि इसमें 8 पृष्ठ हैं एवं सही क्रम में हैं।
- उत्तरपुस्तिका प्राप्त होते ही परीक्षार्थी अपने प्रवेश-पत्र तथा उत्तरपुस्तिका पर मुद्रित विवरणों (Details) का मिलान कर यह अवश्य सुनिश्चित हो लें कि जो उत्तरपुस्तिका परीक्षक द्वारा उन्हें दी गई है, वह उन्हीं की है। भिन्न विवरणों की उत्तरपुस्तिका प्राप्त होने पर उसे तुरंत परीक्षक को वापस लौटा दिया जाए।
- उत्तरपुस्तिका प्राप्त होने पर परीक्षार्थी उनके आवरण पृष्ठ के पीछे अंकित "परीक्षार्थियों के लिए निर्देश" अवश्य पढ़ें एवं उसका अनुपालन करें।
- परीक्षार्थी अपनी उत्तरपुस्तिका के कवर पृष्ठ के ऊपरी बायें तथा दायें भागों में क्रमांक-(1) में अपने उत्तर देने का माध्यम अंकित करते हुए क्रमांक-(2) में अपना पूर्ण हस्ताक्षर अंकित करें। इसके अलावा अन्य मुद्रित विवरणों में किसी भी प्रकार से कोई छेड़-छाड़ नहीं करें।
- प्रायोगिक परीक्षा की उत्तरपुस्तिका के आवरण पृष्ठ के निचले बायें एवं दायें भागों को परीक्षार्थी द्वारा कदापि नहीं भरा जाएगा। अगर परीक्षार्थी इस भाग को भरते हैं, तो परीक्षार्थी का इस विषय में परीक्षाफल रद्द किया जा सकता है। ये दोनों भाग आंतरिक/बाह्य परीक्षकों को भरने के लिए दिया गया है।
- उत्तरपुस्तिका के पन्नों के दोनों पृष्ठों पर तथा प्रत्येक लाइन पर लिखें एवं पृष्ठों को नष्ट न करें।
- यदि रफ कार्य करने की आवश्यकता हो, तो परीक्षार्थी उत्तरपुस्तिका के अंतिम पृष्ठ पर रफ कार्य करके उसे काट दे/क्रॉस (x) कर दें।
- उत्तरपुस्तिका के आंतरिक पृष्ठों पर दाहिने हाशिए में लाइन खींचकर सादा स्थान छोड़ रखा गया है। शेष स्थान रून्ड है। परीक्षार्थी दाहिने हाशिए के सादे स्थान में कुछ भी नहीं लिखेंगे, चूंकि यह भाग परीक्षक के उपयोग के लिए है।
- उत्तरपुस्तिका के पृष्ठों को मोड़ें- फाड़ें नहीं तथा बीच-बीच में व्यर्थ ही खाली न छोड़ें।
- प्रश्न-पत्र में दी हुई संख्या के अनुसार अपने उत्तरों की संख्या लिखें।
- व्हाइटनगर, ब्लेड तथा नाखून का इस्तेमाल करना सर्वथा वर्जित है, अन्यथा परीक्षाफल अमान्य कर दिया जाएगा।
- प्रश्नोत्तर के समाप्त होने पर अंतिम में नीचे एक क्षैतिज रेखा खींच दें।
- आंतरिक परीक्षक द्वारा उपलब्ध कराये गए उपस्थिति-पत्रक में परीक्षार्थी द्वारा यथा-स्तम्भ परीक्षा की तिथि अंकित करते हुए उत्तरपुस्तिका की क्रम संख्या लिखकर अपना हस्ताक्षर किया जाएगा। परीक्षार्थी की उपस्थित, अनुपस्थित एवं निष्कासन से संबंधित संगत गोले को नीले/काले पेन से परीक्षक द्वारा भरा जाएगा न कि परीक्षार्थी द्वारा।
- परीक्षार्थी अपनी उत्तरपुस्तिका को आन्तरिक परीक्षक के पास जमा किये बिना परीक्षा भवन न छोड़ें।
- परीक्षा केन्द्र में कैलकुलेटर, मोबाइल फोन, इयर फोन, पेजर, ब्लूटूथ या इस प्रकार का कोई अन्य इलेक्ट्रॉनिक उपकरण ले जाना सख्त मना है।
- जाँच परीक्षा में गैर-उत्प्रेषित या जाँच परीक्षा में अनुपस्थित छात्र/छात्रा इंटरमीडिएट वार्षिक प्रायोगिक परीक्षा, 2023 में कदापि सम्मिलित नहीं हो सकते हैं।






बिहार विद्यालय परीक्षा समिति, पटना  
BIHAR SCHOOL EXAMINATION BOARD, PATNA  
इंटरमीडिएट वार्षिक परीक्षा, 2023  
INTERMEDIATE ANNUAL EXAMINATION, 2023  
प्रायोगिक परीक्षा का प्रवेश पत्र  
Admit Card For Practical Examination

संकाय: बाणिज्य  
FACULTY: COMMERCE

\* BSEB UNIQUE Id:- 2211110013016  
कॉलेज/+2 स्कूल का नाम GAYA COLLEGE, GAYA  
परीक्षार्थी का नाम RITIK RAJ  
माता का नाम MONIKA BHARTI  
पिता का नाम KUNDAN KUMAR  
परीक्षार्थी का आधार नं० 638645759220 दिव्यांग कोटि NO  
सूचीकरण संख्या/वर्ष R-210013588-21 परीक्षार्थी की कोटि REGULAR  
रोल कोड 21001 रोल क्रमांक 23020712 लिंग MALE



परीक्षा केंद्र का नाम GAYA COLLEGE, GAYA

प्रायोगिक परीक्षा के विषय (निर्धारित परीक्षा कार्यक्रम सहित)

प्रायोगिक विषय	विषय कोड	विषय का नाम	परीक्षा की तारीख
वैकल्पिक विषय	218	ENTREPRENEURSHIP	10.01.2023 to 20.01.2023
अतिरिक्त विषय			

संजीव कुमार

महाविद्यालय / +2 विद्यालय प्रधान का हस्ताक्षर  
एवं मुहर

परीक्षा नियंत्रक (30MA0)

परीक्षार्थी के लिए आवश्यक निर्देश

- \* BSEB UNIQUE Id सत्र 2021-23 परीक्षा के लिए सूचीकृत नियमित (Regular) तथा स्वतंत्र (Private) परीक्षार्थी के लिए जारी किया गया है। इसलिए सत्र 2021-23 से पूर्व के सूचीकृत परीक्षार्थी के लिए BSEB UNIQUE Id मान्य नहीं है।
- प्रायोगिक परीक्षा दिनांक 10.01.2023 से 20.01.2023 तक संचालित होगी। केन्द्राधीक्षक दिनांक 10.01.2023 से 20.01.2023 तक की अवधि में परीक्षार्थियों की संख्या के अनुसार तिथि एवं पाली का निर्धारण करके प्रायोगिक परीक्षा केंद्र पर आवंटित सभी परीक्षार्थियों के प्रायोगिक विषयों की परीक्षा आयोजित करेंगे।
- परीक्षार्थी अपने इस प्रवेश-पत्र में उल्लिखित प्रायोगिक परीक्षा केंद्र पर दिनांक 10.01.2023 को पूर्वाह्न 09:00 बजे अनिवार्य रूप से जाकर परीक्षा केंद्र के परिसर की सूचना पट्ट से यह जानकारी प्राप्त कर लेंगे कि उनके द्वारा चयनित विषय की प्रायोगिक परीक्षा किस तिथि एवं किस पाली में संचालित होगी, जिसमें उन्हें सम्मिलित होना अनिवार्य है।
- परीक्षार्थी के प्रत्येक प्रायोगिक विषय की परीक्षा के लिए 08 पृष्ठों की केवल एक ही उत्तरपुस्तिका मिलेगी। अतिरिक्त उत्तरपुस्तिका नहीं दी जाएगी। परीक्षार्थी उत्तरपुस्तिका लेते ही यह सुनिश्चित कर लें कि इसमें 8 पृष्ठ हैं एवं सही क्रम में हैं।
- उत्तरपुस्तिका प्राप्त होते ही परीक्षार्थी अपने प्रवेश-पत्र तथा उत्तरपुस्तिका पर मुद्रित विवरणों (Details) का मिलान कर यह अवश्य सुनिश्चित हो लें कि जो उत्तरपुस्तिका परीक्षक द्वारा उन्हें दी गई है, वह उन्हीं की है। भिन्न विवरणों की उत्तरपुस्तिका प्राप्त होने पर उसे तुरंत परीक्षक को वापस लौटा दिया जाए।
- उत्तरपुस्तिका प्राप्त होने पर परीक्षार्थी उनके आवरण पृष्ठ के पीछे अंकित "परीक्षार्थियों के लिए निर्देश" अवश्य पढ़ें एवं उसका अनुपालन करें।
- परीक्षार्थी अपनी उत्तरपुस्तिका के कवर पृष्ठ के ऊपरी बायें तथा दायें भागों में क्रमांक-(1) में अपने उत्तर देने का माध्यम अंकित करते हुए क्रमांक-(2) में अपना पूर्ण हस्ताक्षर अंकित करें। इसके अलावा अन्य मुद्रित विवरणों में किसी भी प्रकार से कोई छेड़-छाड़ नहीं करें।
- प्रायोगिक परीक्षा की उत्तरपुस्तिका के आवरण पृष्ठ के निचले बायें एवं दायें भागों को परीक्षार्थी द्वारा कदापि नहीं भरा जाएगा। अगर परीक्षार्थी इस भाग को भरते हैं, तो परीक्षार्थी का इस विषय में परीक्षाफल रद्द किया जा सकता है। ये दोनों भाग आंतरिक/बाह्य परीक्षकों को भरने के लिए दिया गया है।
- उत्तरपुस्तिका के पन्नों के दोनों पृष्ठों पर तथा प्रत्येक लाइन पर लिखें एवं पृष्ठों को नष्ट न करें।
- यदि रफ कार्य करने की आवश्यकता हो, तो परीक्षार्थी उत्तरपुस्तिका के अंतिम पृष्ठ पर रफ कार्य करके उसे काट दे/क्रॉस (x) कर दें।
- उत्तरपुस्तिका के आंतरिक पृष्ठों पर दाहिने हाशिए में लाइन खींचकर सादा स्थान छोड़ रखा गया है। शेष स्थान रून्ड है। परीक्षार्थी दाहिने हाशिए के सादे स्थान में कुछ भी नहीं लिखेंगे, चूंकि यह भाग परीक्षक के उपयोग के लिए है।
- उत्तरपुस्तिका के पृष्ठों को मोड़ें- फाड़ें नहीं तथा बीच-बीच में व्यर्थ ही खाली न छोड़ें।
- प्रश्न-पत्र में दी हुई संख्या के अनुसार अपने उत्तरों की संख्या लिखें।
- व्हाइटनगर, ब्लेड तथा नाखून का इस्तेमाल करना सर्वथा वर्जित है, अन्यथा परीक्षाफल अमान्य कर दिया जाएगा।
- प्रश्नोत्तर के समाप्त होने पर अंतिम में नीचे एक क्षैतिज रेखा खींच दें।
- आंतरिक परीक्षक द्वारा उपलब्ध कराये गए उपस्थिति-पत्रक में परीक्षार्थी द्वारा यथा-स्तम्भ परीक्षा की तिथि अंकित करते हुए उत्तरपुस्तिका की क्रम संख्या लिखकर अपना हस्ताक्षर किया जाएगा। परीक्षार्थी की उपस्थिति, अनुपस्थिति एवं निष्कासन से संबंधित संगत गोले को नीले/काले पेन से परीक्षक द्वारा भरा जाएगा न कि परीक्षार्थी द्वारा।
- परीक्षार्थी अपनी उत्तरपुस्तिका को आन्तरिक परीक्षक के पास जमा किये बिना परीक्षा भवन न छोड़ें।
- परीक्षा केंद्र में कैलकुलेटर, मोबाइल फोन, इयर फोन, पेजर, ब्लूटूथ या इस प्रकार का कोई अन्य इलेक्ट्रॉनिक उपकरण ले जाना सख्त मना है।
- जाँच परीक्षा में गैर-उत्प्रेषित या जाँच परीक्षा में अनुपस्थित छात्र/छात्रा इंटरमीडिएट वार्षिक प्रायोगिक परीक्षा, 2023 में कदापि सम्मिलित नहीं हो सकते हैं।



बिहार विद्यालय परीक्षा समिति, पटना  
BIHAR SCHOOL EXAMINATION BOARD, PATNA  
इंटरमीडिएट वार्षिक परीक्षा, 2023  
INTERMEDIATE ANNUAL EXAMINATION, 2023  
प्रायोगिक परीक्षा का प्रवेश पत्र  
Admit Card For Practical Examination

संकाय: बाणिज्य  
FACULTY: COMMERCE

\* BSEB UNIQUE Id:- 2212110010862  
कॉलेज/+2 स्कूल का नाम GAYA COLLEGE, GAYA  
परीक्षार्थी का नाम RIYA VERMA  
माता का नाम SINDHU VERMA  
पिता का नाम VINOD KUMAR SWARNKAR  
परीक्षार्थी का आधार नं० 811135960821 दिव्यांग कोटि NO  
सूचीकरण संख्या/वर्ष R-210013139-21 परीक्षार्थी की कोटि REGULAR  
रोल कोड 21001 रोल क्रमांक 23020269 लिंग FEMALE



परीक्षा केंद्र का नाम GAYA COLLEGE, GAYA

प्रायोगिक परीक्षा के विषय (निर्धारित परीक्षा कार्यक्रम सहित)

प्रायोगिक विषय	विषय कोड	विषय का नाम	परीक्षा की तारीख
वैकल्पिक विषय	218	ENTREPRENEURSHIP	10.01.2023 to 20.01.2023
अतिरिक्त विषय			

संजीव कुमार

महाविद्यालय / +2 विद्यालय प्रधान का हस्ताक्षर  
एवं मुहर

परीक्षा नियंत्रक (30MA0)

परीक्षार्थी के लिए आवश्यक निर्देश


- \* BSEB UNIQUE Id सत्र 2021-23 परीक्षा के लिए सूचीकृत नियमित (Regular) तथा स्वतंत्र (Private) परीक्षार्थी के लिए जारी किया गया है। इसलिए सत्र 2021-23 से पूर्व के सूचीकृत परीक्षार्थी के लिए BSEB UNIQUE Id मान्य नहीं है।
- प्रायोगिक परीक्षा दिनांक 10.01.2023 से 20.01.2023 तक संचालित होगी। केन्द्राधीक्षक दिनांक 10.01.2023 से 20.01.2023 तक की अवधि में परीक्षार्थियों की संख्या के अनुसार तिथि एवं पाली का निर्धारण करके प्रायोगिक परीक्षा केंद्र पर आवंटित सभी परीक्षार्थियों के प्रायोगिक विषयों की परीक्षा आयोजित करेंगे।
- परीक्षार्थी अपने इस प्रवेश-पत्र में उल्लिखित प्रायोगिक परीक्षा केंद्र पर दिनांक 10.01.2023 को पूर्वाह्न 09:00 बजे अनिवार्य रूप से जाकर परीक्षा केंद्र के परिसर की सूचना पट्ट से यह जानकारी प्राप्त कर लेंगे कि उनके द्वारा चयनित विषय की प्रायोगिक परीक्षा किस तिथि एवं किस पाली में संचालित होगी, जिसमें उन्हें सम्मिलित होना अनिवार्य है।
- परीक्षार्थी के प्रत्येक प्रायोगिक विषय की परीक्षा के लिए 08 पृष्ठों की केवल एक ही उत्तरपुस्तिका मिलेगी। अतिरिक्त उत्तरपुस्तिका नहीं दी जाएगी। परीक्षार्थी उत्तरपुस्तिका लेते ही यह सुनिश्चित कर लें कि इसमें 8 पृष्ठ हैं एवं सही क्रम में हैं।
- उत्तरपुस्तिका प्राप्त होते ही परीक्षार्थी अपने प्रवेश-पत्र तथा उत्तरपुस्तिका पर मुद्रित विवरणों (Details) का मिलान कर यह अवश्य सुनिश्चित हो लें कि जो उत्तरपुस्तिका परीक्षक द्वारा उन्हें दी गई है, वह उन्हीं की है। भिन्न विवरणों की उत्तरपुस्तिका प्राप्त होने पर उसे तुरंत परीक्षक को वापस लौटा दिया जाए।
- उत्तरपुस्तिका प्राप्त होने पर परीक्षार्थी उनके आवरण पृष्ठ के पीछे अंकित "परीक्षार्थियों के लिए निर्देश" अवश्य पढ़ें एवं उसका अनुपालन करें।
- परीक्षार्थी अपनी उत्तरपुस्तिका के कवर पृष्ठ के ऊपरी बायें तथा दायें भागों में क्रमांक-(1) में अपने उत्तर देने का माध्यम अंकित करते हुए क्रमांक-(2) में अपना पूर्ण हस्ताक्षर अंकित करें। इसके अलावा अन्य मुद्रित विवरणों में किसी भी प्रकार से कोई छेड़-छाड़ नहीं करें।
- प्रायोगिक परीक्षा की उत्तरपुस्तिका के आवरण पृष्ठ के निचले बायें एवं दायें भागों को परीक्षार्थी द्वारा कदापि नहीं भरा जाएगा। अगर परीक्षार्थी इस भाग को भरते हैं, तो परीक्षार्थी का इस विषय में परीक्षाफल रद्द किया जा सकता है। ये दोनों भाग आंतरिक/बाह्य परीक्षकों को भरने के लिए दिया गया है।
- उत्तरपुस्तिका के पन्नों के दोनों पृष्ठों पर तथा प्रत्येक लाइन पर लिखें एवं पृष्ठों को नष्ट न करें।
- यदि रफ कार्य करने की आवश्यकता हो, तो परीक्षार्थी उत्तरपुस्तिका के अंतिम पृष्ठ पर रफ कार्य करके उसे काट दे/क्रॉस (x) कर दें।
- उत्तरपुस्तिका के आंतरिक पृष्ठों पर दाहिने हाशिए में लाइन खींचकर सादा स्थान छोड़ रखा गया है। शेष स्थान रून्ड है। परीक्षार्थी दाहिने हाशिए के सादे स्थान में कुछ भी नहीं लिखेंगे, चूंकि यह भाग परीक्षक के उपयोग के लिए है।
- उत्तरपुस्तिका के पृष्ठों को मोड़ें- फाड़ें नहीं तथा बीच-बीच में व्यर्थ ही खाली न छोड़ें।
- प्रश्न-पत्र में दी हुई संख्या के अनुसार अपने उत्तरों की संख्या लिखें।
- व्हाइटनगर, ब्लेड तथा नाखून का इस्तेमाल करना सर्वथा वर्जित है, अन्यथा परीक्षाफल अमान्य कर दिया जाएगा।
- प्रश्नोत्तर के समाप्त होने पर अंतिम में नीचे एक क्षैतिज रेखा खींच दें।
- आंतरिक परीक्षक द्वारा उपलब्ध कराये गए उपस्थिति-पत्रक में परीक्षार्थी द्वारा यथा-स्तम्भ परीक्षा की तिथि अंकित करते हुए उत्तरपुस्तिका की क्रम संख्या लिखकर अपना हस्ताक्षर किया जाएगा। परीक्षार्थी की उपस्थिति, अनुपस्थिति एवं निष्कासन से संबंधित संगत गोले को नीले/काले पेन से परीक्षक द्वारा भरा जाएगा न कि परीक्षार्थी द्वारा।
- परीक्षार्थी अपनी उत्तरपुस्तिका को आन्तरिक परीक्षक के पास जमा किये बिना परीक्षा भवन न छोड़ें।
- परीक्षा केंद्र में कैलकुलेटर, मोबाइल फोन, इयर फोन, पेजर, ब्लूटूथ या इस प्रकार का कोई अन्य इलेक्ट्रॉनिक उपकरण ले जाना सख्त मना है।
- जाँच परीक्षा में गैर-उत्प्रेषित या जाँच परीक्षा में अनुपस्थित छात्र/छात्रा इंटरमीडिएट वार्षिक प्रायोगिक परीक्षा, 2023 में कदापि सम्मिलित नहीं हो सकते हैं।



बिहार विद्यालय परीक्षा समिति, पटना  
BIHAR SCHOOL EXAMINATION BOARD, PATNA  
इंटरमीडिएट वार्षिक परीक्षा, 2023  
INTERMEDIATE ANNUAL EXAMINATION, 2023  
प्रायोगिक परीक्षा का प्रवेश पत्र  
Admit Card For Practical Examination

संकाय: बाणिज्य  
FACULTY: COMMERCE

\* BSEB UNIQUE Id:- 2211110011336  
कॉलेज/+2 स्कूल का नाम GAYA COLLEGE, GAYA  
परीक्षार्थी का नाम ABHISHEK KUMAR  
माता का नाम SANJU DEVI  
पिता का नाम ANIL KUMAR  
परीक्षार्थी का आधार नं० 995486811834 दिव्यांग कोटि NO  
सूचीकरण संख्या/वर्ष R-210013271-21 परीक्षार्थी की कोटि REGULAR  
रोल कोड 21001 रोल क्रमांक 23020401 लिंग MALE



परीक्षा केंद्र का नाम GAYA COLLEGE, GAYA

प्रायोगिक परीक्षा के विषय (निर्धारित परीक्षा कार्यक्रम सहित)

प्रायोगिक विषय	विषय कोड	विषय का नाम	परीक्षा की तारीख
वैकल्पिक विषय	218	ENTREPRENEURSHIP	10.01.2023 to 20.01.2023
अतिरिक्त विषय			

संजीव कुमार

महाविद्यालय / +2 विद्यालय प्रधान का हस्ताक्षर  
एवं मुहर

परीक्षा नियंत्रक (30MA0)

परीक्षार्थी के लिए आवश्यक निर्देश

- \* BSEB UNIQUE Id सत्र 2021-23 परीक्षा के लिए सूचीकृत नियमित (Regular) तथा स्वतंत्र (Private) परीक्षार्थी के लिए जारी किया गया है। इसलिए सत्र 2021-23 से पूर्व के सूचीकृत परीक्षार्थी के लिए BSEB UNIQUE Id मान्य नहीं है।
- प्रायोगिक परीक्षा दिनांक 10.01.2023 से 20.01.2023 तक संचालित होगी। केन्द्राधीक्षक दिनांक 10.01.2023 से 20.01.2023 तक की अवधि में परीक्षार्थियों की संख्या के अनुसार तिथि एवं पाली का निर्धारण करके प्रायोगिक परीक्षा केंद्र पर आवंटित सभी परीक्षार्थियों के प्रायोगिक विषयों की परीक्षा आयोजित करेंगे।
- परीक्षार्थी अपने इस प्रवेश-पत्र में उल्लिखित प्रायोगिक परीक्षा केंद्र पर दिनांक 10.01.2023 को पूर्वाह्न 09:00 बजे अनिवार्य रूप से जाकर परीक्षा केंद्र के परिसर की सूचना पट्ट से यह जानकारी प्राप्त कर लेंगे कि उनके द्वारा चयनित विषय की प्रायोगिक परीक्षा किस तिथि एवं किस पाली में संचालित होगी, जिसमें उन्हें सम्मिलित होना अनिवार्य है।
- परीक्षार्थी के प्रत्येक प्रायोगिक विषय की परीक्षा के लिए 08 पृष्ठों की केवल एक ही उत्तरपुस्तिका मिलेगी। अतिरिक्त उत्तरपुस्तिका नहीं दी जाएगी। परीक्षार्थी उत्तरपुस्तिका लेते ही यह सुनिश्चित कर लें कि इसमें 8 पृष्ठ हैं एवं सही क्रम में हैं।
- उत्तरपुस्तिका प्राप्त होते ही परीक्षार्थी अपने प्रवेश-पत्र तथा उत्तरपुस्तिका पर मुद्रित विवरणों (Details) का मिलान कर यह अवश्य सुनिश्चित हो लें कि जो उत्तरपुस्तिका परीक्षक द्वारा उन्हें दी गई है, वह उन्हीं की है। भिन्न विवरणों की उत्तरपुस्तिका प्राप्त होने पर उसे तुरंत परीक्षक को वापस लौटा दिया जाए।
- उत्तरपुस्तिका प्राप्त होने पर परीक्षार्थी उनके आवरण पृष्ठ के पीछे अंकित "परीक्षार्थियों के लिए निर्देश" अवश्य पढ़ें एवं उसका अनुपालन करें।
- परीक्षार्थी अपनी उत्तरपुस्तिका के कवर पृष्ठ के ऊपरी बायें तथा दायें भागों में क्रमांक-(1) में अपने उत्तर देने का माध्यम अंकित करते हुए क्रमांक-(2) में अपना पूर्ण हस्ताक्षर अंकित करें। इसके अलावा अन्य मुद्रित विवरणों में किसी भी प्रकार से कोई छेड़-छाड़ नहीं करें।
- प्रायोगिक परीक्षा की उत्तरपुस्तिका के आवरण पृष्ठ के निचले बायें एवं दायें भागों को परीक्षार्थी द्वारा कदापि नहीं भरा जाएगा। अगर परीक्षार्थी इस भाग को भरते हैं, तो परीक्षार्थी का इस विषय में परीक्षाफल रद्द किया जा सकता है। ये दोनों भाग आंतरिक/बाह्य परीक्षकों को भरने के लिए दिया गया है।
- उत्तरपुस्तिका के पन्नों के दोनों पृष्ठों पर तथा प्रत्येक लाइन पर लिखें एवं पृष्ठों को नष्ट न करें।
- यदि रफ कार्य करने की आवश्यकता हो, तो परीक्षार्थी उत्तरपुस्तिका के अंतिम पृष्ठ पर रफ कार्य करके उसे काट दे/क्रॉस (x) कर दें।
- उत्तरपुस्तिका के आंतरिक पृष्ठों पर दाहिने हाशिए में लाइन खींचकर सादा स्थान छोड़ रखा गया है। शेष स्थान रून्ड है। परीक्षार्थी दाहिने हाशिए के सादे स्थान में कुछ भी नहीं लिखेंगे, चूंकि यह भाग परीक्षक के उपयोग के लिए है।
- उत्तरपुस्तिका के पृष्ठों को मोड़ें- फाड़ें नहीं तथा बीच-बीच में व्यर्थ ही खाली न छोड़ें।
- प्रश्न-पत्र में दी हुई संख्या के अनुसार अपने उत्तरों की संख्या लिखें।
- व्हाइटनगर, ब्लेड तथा नाखून का इस्तेमाल करना सर्वथा वर्जित है, अन्यथा परीक्षाफल अमान्य कर दिया जाएगा।
- प्रश्नोत्तर के समाप्त होने पर अंतिम में नीचे एक क्षैतिज रेखा खींच दें।
- आंतरिक परीक्षक द्वारा उपलब्ध कराये गए उपस्थिति-पत्रक में परीक्षार्थी द्वारा यथा-स्तम्भ परीक्षा की तिथि अंकित करते हुए उत्तरपुस्तिका की क्रम संख्या लिखकर अपना हस्ताक्षर किया जाएगा। परीक्षार्थी की उपस्थिति, अनुपस्थिति एवं निष्कासन से संबंधित संगत गोले को नीले/काले पेन से परीक्षक द्वारा भरा जाएगा न कि परीक्षार्थी द्वारा।
- परीक्षार्थी अपनी उत्तरपुस्तिका को आन्तरिक परीक्षक के पास जमा किये बिना परीक्षा भवन न छोड़ें।
- परीक्षा केंद्र में कैलकुलेटर, मोबाइल फोन, इयर फोन, पेजर, ब्लूटूथ या इस प्रकार का कोई अन्य इलेक्ट्रॉनिक उपकरण ले जाना सख्त मना है।
- जाँच परीक्षा में गैर-उत्प्रेषित या जाँच परीक्षा में अनुपस्थित छात्र/छात्रा इंटरमीडिएट वार्षिक प्रायोगिक परीक्षा, 2023 में कदापि सम्मिलित नहीं हो सकते हैं।



बिहार विद्यालय परीक्षा समिति, पटना  
BIHAR SCHOOL EXAMINATION BOARD, PATNA  
इंटरमीडिएट वार्षिक परीक्षा, 2023  
INTERMEDIATE ANNUAL EXAMINATION, 2023  
प्रायोगिक परीक्षा का प्रवेश पत्र  
Admit Card For Practical Examination

संकाय: बाणिज्य  
FACULTY: COMMERCE

\* BSEB UNIQUE Id:- 2211110013476  
कॉलेज/+2 स्कूल का नाम GAYA COLLEGE, GAYA  
परीक्षार्थी का नाम SUMIT KUMAR  
माता का नाम USHA SINHA  
पिता का नाम ARVIND KUMAR SINHA  
परीक्षार्थी का आधार नं० 931824217360 दिव्यांग कोटि NO  
सूचीकरण संख्या/वर्ष R-210013672-21 परीक्षार्थी की कोटि REGULAR  
रोल कोड 21001 रोल क्रमांक 23020794 लिंग MALE



परीक्षा केंद्र का नाम GAYA COLLEGE, GAYA

प्रायोगिक परीक्षा के विषय (निर्धारित परीक्षा कार्यक्रम सहित)

प्रायोगिक विषय	विषय कोड	विषय का नाम	परीक्षा की तारीख
वैकल्पिक विषय	218	ENTREPRENEURSHIP	10.01.2023 to 20.01.2023
अतिरिक्त विषय			

संजीव कुमार

महाविद्यालय / +2 विद्यालय प्रधान का हस्ताक्षर  
एवं मुहर

परीक्षा नियंत्रक (30MA0)

परीक्षार्थी के लिए आवश्यक निर्देश

- \* BSEB UNIQUE Id सत्र 2021-23 परीक्षा के लिए सूचीकृत नियमित (Regular) तथा स्वतंत्र (Private) परीक्षार्थी के लिए जारी किया गया है। इसलिए सत्र 2021-23 से पूर्व के सूचीकृत परीक्षार्थी के लिए BSEB UNIQUE Id मान्य नहीं है।
- प्रायोगिक परीक्षा दिनांक 10.01.2023 से 20.01.2023 तक संचालित होगी। केन्द्राधीक्षक दिनांक 10.01.2023 से 20.01.2023 तक की अवधि में परीक्षार्थियों की संख्या के अनुसार तिथि एवं पाली का निर्धारण करके प्रायोगिक परीक्षा केन्द्र पर आवंटित सभी परीक्षार्थियों के प्रायोगिक विषयों की परीक्षा आयोजित करेंगे।
- परीक्षार्थी अपने इस प्रवेश-पत्र में उल्लिखित प्रायोगिक परीक्षा केन्द्र पर दिनांक 10.01.2023 को पूर्वाह्न 09:00 बजे अनिवार्य रूप से जाकर परीक्षा केन्द्र के परिसर की सूचना पट्ट से यह जानकारी प्राप्त कर लेंगे कि उनके द्वारा चयनित विषय की प्रायोगिक परीक्षा किस तिथि एवं किस पाली में संचालित होगी, जिसमें उन्हें सम्मिलित होना अनिवार्य है।
- परीक्षार्थी के प्रत्येक प्रायोगिक विषय की परीक्षा के लिए 08 पृष्ठों की केवल एक ही उत्तरपुस्तिका मिलेगी। अतिरिक्त उत्तरपुस्तिका नहीं दी जाएगी। परीक्षार्थी उत्तरपुस्तिका लेते ही यह सुनिश्चित कर लें कि इसमें 8 पृष्ठ हैं एवं सही क्रम में हैं।
- उत्तरपुस्तिका प्राप्त होते ही परीक्षार्थी अपने प्रवेश-पत्र तथा उत्तरपुस्तिका पर मुद्रित विवरणों (Details) का मिलान कर यह अवश्य सुनिश्चित हो लें कि जो उत्तरपुस्तिका परीक्षक द्वारा उन्हें दी गई है, वह उन्हीं की है। भिन्न विवरणों की उत्तरपुस्तिका प्राप्त होने पर उसे तुरंत परीक्षक को वापस लौटा दिया जाए।
- उत्तरपुस्तिका प्राप्त होने पर परीक्षार्थी उनके आवरण पृष्ठ के पीछे अंकित "परीक्षार्थियों के लिए निर्देश" अवश्य पढ़ें एवं उसका अनुपालन करें।
- परीक्षार्थी अपनी उत्तरपुस्तिका के कवर पृष्ठ के ऊपरी बायें तथा दायें भागों में क्रमांक-(1) में अपने उत्तर देने का माध्यम अंकित करते हुए क्रमांक-(2) में अपना पूर्ण हस्ताक्षर अंकित करें। इसके अलावा अन्य मुद्रित विवरणों में किसी भी प्रकार से कोई छेड़-छाड़ नहीं करें।
- प्रायोगिक परीक्षा की उत्तरपुस्तिका के आवरण पृष्ठ के निचले बायें एवं दायें भागों को परीक्षार्थी द्वारा कदापि नहीं भरा जाएगा। अगर परीक्षार्थी इस भाग को भरते हैं, तो परीक्षार्थी का इस विषय में परीक्षाफल रद्द किया जा सकता है। ये दोनों भाग आंतरिक/बाह्य परीक्षकों को भरने के लिए दिया गया है।
- उत्तरपुस्तिका के पन्नों के दोनों पृष्ठों पर तथा प्रत्येक लाइन पर लिखें एवं पृष्ठों को नष्ट न करें।
- यदि रफ कार्य करने की आवश्यकता हो, तो परीक्षार्थी उत्तरपुस्तिका के अंतिम पृष्ठ पर रफ कार्य करके उसे काट दे/क्रॉस (x) कर दें।
- उत्तरपुस्तिका के आंतरिक पृष्ठों पर दाहिने हाशिए में लाइन खींचकर सादा स्थान छोड़ रखा गया है। शेष स्थान रून्ड है। परीक्षार्थी दाहिने हाशिए के सादे स्थान में कुछ भी नहीं लिखेंगे, चूंकि यह भाग परीक्षक के उपयोग के लिए है।
- उत्तरपुस्तिका के पृष्ठों को मोड़ें- फाड़ें नहीं तथा बीच-बीच में व्यर्थ ही खाली न छोड़ें।
- प्रश्न-पत्र में दी हुई संख्या के अनुसार अपने उत्तरों की संख्या लिखें।
- व्हाइटनगर, ब्लेड तथा नाखून का इस्तेमाल करना सर्वथा वर्जित है, अन्यथा परीक्षाफल अमान्य कर दिया जाएगा।
- प्रश्नोत्तर के समाप्त होने पर अंतिम में नीचे एक क्षैतिज रेखा खींच दें।
- आंतरिक परीक्षक द्वारा उपलब्ध कराये गए उपस्थिति-पत्रक में परीक्षार्थी द्वारा यथा-स्तम्भ परीक्षा की तिथि अंकित करते हुए उत्तरपुस्तिका की क्रम संख्या लिखकर अपना हस्ताक्षर किया जाएगा। परीक्षार्थी की उपस्थिति, अनुपस्थिति एवं निष्कासन से संबंधित संगत गोले को नीले/काले पेन से परीक्षक द्वारा भरा जाएगा न कि परीक्षार्थी द्वारा।
- परीक्षार्थी अपनी उत्तरपुस्तिका को आन्तरिक परीक्षक के पास जमा किये बिना परीक्षा भवन न छोड़ें।
- परीक्षा केन्द्र में कैलकुलेटर, मोबाइल फोन, इयर फोन, पेजर, ब्लूटूथ या इस प्रकार का कोई अन्य इलेक्ट्रॉनिक उपकरण ले जाना सख्त मना है।
- जाँच परीक्षा में गैर-उत्प्रेषित या जाँच परीक्षा में अनुपस्थित छात्र/छात्रा इंटरमीडिएट वार्षिक प्रायोगिक परीक्षा, 2023 में कदापि सम्मिलित नहीं हो सकते हैं।



बिहार विद्यालय परीक्षा समिति, पटना  
BIHAR SCHOOL EXAMINATION BOARD, PATNA  
इंटरमीडिएट वार्षिक परीक्षा, 2023  
INTERMEDIATE ANNUAL EXAMINATION, 2023  
प्रायोगिक परीक्षा का प्रवेश पत्र  
Admit Card For Practical Examination

संकाय: बाणिज्य  
FACULTY: COMMERCE

\* BSEB UNIQUE Id:- 2212110010808  
कॉलेज/+2 स्कूल का नाम GAYA COLLEGE, GAYA  
परीक्षार्थी का नाम RICHA KUMARI  
माता का नाम MAYA KUMARI  
पिता का नाम VIJAY KUMAR  
परीक्षार्थी का आधार नं० 283661131742 दिव्यांग कोटि NO  
सूचीकरण संख्या/वर्ष R-210013125-21 परीक्षार्थी की कोटि REGULAR  
रोल कोड 21001 रोल क्रमांक 23020255 लिंग FEMALE



Richa Kumari

परीक्षा केंद्र का नाम GAYA COLLEGE, GAYA

प्रायोगिक परीक्षा के विषय (निर्धारित परीक्षा कार्यक्रम सहित)

प्रायोगिक विषय	विषय कोड	विषय का नाम	परीक्षा की तारीख
वैकल्पिक विषय	218	ENTREPRENEURSHIP	10.01.2023 to 20.01.2023
अतिरिक्त विषय			

संजीव कुमार

महाविद्यालय / +2 विद्यालय प्रधान का हस्ताक्षर  
एवं मुहर

परीक्षा नियंत्रक (30MA0)

परीक्षार्थी के लिए आवश्यक निर्देश

- \* BSEB UNIQUE Id सत्र 2021-23 परीक्षा के लिए सूचीकृत नियमित (Regular) तथा स्वतंत्र (Private) परीक्षार्थी के लिए जारी किया गया है। इसलिए सत्र 2021-23 से पूर्व के सूचीकृत परीक्षार्थी के लिए BSEB UNIQUE Id मान्य नहीं है।
- प्रायोगिक परीक्षा दिनांक 10.01.2023 से 20.01.2023 तक संचालित होगी। केन्द्राधीक्षक दिनांक 10.01.2023 से 20.01.2023 तक की अवधि में परीक्षार्थियों की संख्या के अनुसार तिथि एवं पाली का निर्धारण करके प्रायोगिक परीक्षा केंद्र पर आवंटित सभी परीक्षार्थियों के प्रायोगिक विषयों की परीक्षा आयोजित करेंगे।
- परीक्षार्थी अपने इस प्रवेश-पत्र में उल्लिखित प्रायोगिक परीक्षा केंद्र पर दिनांक 10.01.2023 को पूर्वाह्न 09:00 बजे अनिवार्य रूप से जाकर परीक्षा केंद्र के परिसर की सूचना पट्ट से यह जानकारी प्राप्त कर लेंगे कि उनके द्वारा चयनित विषय की प्रायोगिक परीक्षा किस तिथि एवं किस पाली में संचालित होगी, जिसमें उन्हें सम्मिलित होना अनिवार्य है।
- परीक्षार्थी के प्रत्येक प्रायोगिक विषय की परीक्षा के लिए 08 पृष्ठों की केवल एक ही उत्तरपुस्तिका मिलेगी। अतिरिक्त उत्तरपुस्तिका नहीं दी जाएगी। परीक्षार्थी उत्तरपुस्तिका लेते ही यह सुनिश्चित कर लें कि इसमें 8 पृष्ठ हैं एवं सही क्रम में हैं।
- उत्तरपुस्तिका प्राप्त होते ही परीक्षार्थी अपने प्रवेश-पत्र तथा उत्तरपुस्तिका पर मुद्रित विवरणों (Details) का मिलान कर यह अवश्य सुनिश्चित हो लें कि जो उत्तरपुस्तिका परीक्षक द्वारा उन्हें दी गई है, वह उन्हीं की है। भिन्न विवरणों की उत्तरपुस्तिका प्राप्त होने पर उसे तुरंत परीक्षक को वापस लौटा दिया जाए।
- उत्तरपुस्तिका प्राप्त होने पर परीक्षार्थी उनके आवरण पृष्ठ के पीछे अंकित "परीक्षार्थियों के लिए निर्देश" अवश्य पढ़ें एवं उसका अनुपालन करें।
- परीक्षार्थी अपनी उत्तरपुस्तिका के कवर पृष्ठ के ऊपरी बायें तथा दायें भागों में क्रमांक-(1) में अपने उत्तर देने का माध्यम अंकित करते हुए क्रमांक-(2) में अपना पूर्ण हस्ताक्षर अंकित करें। इसके अलावा अन्य मुद्रित विवरणों में किसी भी प्रकार से कोई छेड़-छाड़ नहीं करें।
- प्रायोगिक परीक्षा की उत्तरपुस्तिका के आवरण पृष्ठ के निचले बायें एवं दायें भागों को परीक्षार्थी द्वारा कदापि नहीं भरा जाएगा। अगर परीक्षार्थी इस भाग को भरते हैं, तो परीक्षार्थी का इस विषय में परीक्षाफल रद्द किया जा सकता है। ये दोनों भाग आंतरिक/बाह्य परीक्षकों को भरने के लिए दिया गया है।
- उत्तरपुस्तिका के पन्नों के दोनों पृष्ठों पर तथा प्रत्येक लाइन पर लिखें एवं पृष्ठों को नष्ट न करें।
- यदि रफ कार्य करने की आवश्यकता हो, तो परीक्षार्थी उत्तरपुस्तिका के अंतिम पृष्ठ पर रफ कार्य करके उसे काट दे/क्रॉस (x) कर दें।
- उत्तरपुस्तिका के आंतरिक पृष्ठों पर दाहिने हाशिए में लाइन खींचकर सादा स्थान छोड़ रखा गया है। शेष स्थान रून्ड है। परीक्षार्थी दाहिने हाशिए के सादे स्थान में कुछ भी नहीं लिखेंगे, चूंकि यह भाग परीक्षक के उपयोग के लिए है।
- उत्तरपुस्तिका के पृष्ठों को मोड़ें- फाड़ें नहीं तथा बीच-बीच में व्यर्थ ही खाली न छोड़ें।
- प्रश्न-पत्र में दी हुई संख्या के अनुसार अपने उत्तरों की संख्या लिखें।
- व्हाइटनगर, ब्लेड तथा नाखून का इस्तेमाल करना सर्वथा वर्जित है, अन्यथा परीक्षाफल अमान्य कर दिया जाएगा।
- प्रश्नोत्तर के समाप्त होने पर अंतिम में नीचे एक क्षैतिज रेखा खींच दें।
- आंतरिक परीक्षक द्वारा उपलब्ध कराये गए उपस्थिति-पत्रक में परीक्षार्थी द्वारा यथा-स्तम्भ परीक्षा की तिथि अंकित करते हुए उत्तरपुस्तिका की क्रम संख्या लिखकर अपना हस्ताक्षर किया जाएगा। परीक्षार्थी की उपस्थिति, अनुपस्थिति एवं निष्कासन से संबंधित संगत गोले को नीले/काले पेन से परीक्षक द्वारा भरा जाएगा न कि परीक्षार्थी द्वारा।
- परीक्षार्थी अपनी उत्तरपुस्तिका को आन्तरिक परीक्षक के पास जमा किये बिना परीक्षा भवन न छोड़ें।
- परीक्षा केंद्र में कैलकुलेटर, मोबाइल फोन, इयर फोन, पेजर, ब्लूटूथ या इस प्रकार का कोई अन्य इलेक्ट्रॉनिक उपकरण ले जाना सख्त मना है।
- जाँच परीक्षा में गैर-उत्प्रेषित या जाँच परीक्षा में अनुपस्थित छात्र/छात्रा इंटरमीडिएट वार्षिक प्रायोगिक परीक्षा, 2023 में कदापि सम्मिलित नहीं हो सकते हैं।





बिहार विद्यालय परीक्षा समिति, पटना  
BIHAR SCHOOL EXAMINATION BOARD, PATNA  
इंटरमीडिएट वार्षिक परीक्षा, 2023  
INTERMEDIATE ANNUAL EXAMINATION, 2023  
प्रायोगिक परीक्षा का प्रवेश पत्र  
Admit Card For Practical Examination

संकाय: बाणिज्य  
FACULTY: COMMERCE

\* BSEB UNIQUE Id:- 2212110011103  
कॉलेज/+2 स्कूल का नाम GAYA COLLEGE, GAYA  
परीक्षार्थी का नाम SNEHA KUMARI  
माता का नाम BIBHA DEVI  
पिता का नाम RAJESH KUMAR GUPTA  
परीक्षार्थी का आधार नं० 904882307227 दिव्यांग कोटि NO  
सूचीकरण संख्या/वर्ष R-210013218-21 परीक्षार्थी की कोटि REGULAR  
रोल कोड 21001 रोल क्रमांक 23020347 लिंग FEMALE



परीक्षा केंद्र का नाम GAYA COLLEGE, GAYA

प्रायोगिक परीक्षा के विषय (निर्धारित परीक्षा कार्यक्रम सहित)

प्रायोगिक विषय	विषय कोड	विषय का नाम	परीक्षा की तारीख
वैकल्पिक विषय	218	ENTREPRENEURSHIP	10.01.2023 to 20.01.2023
अतिरिक्त विषय			

संजीव कुमार

महाविद्यालय / +2 विद्यालय प्रधान का हस्ताक्षर  
एवं मुहर

परीक्षा नियंत्रक (30MA0)

परीक्षार्थी के लिए आवश्यक निर्देश

- \* BSEB UNIQUE Id सत्र 2021-23 परीक्षा के लिए सूचीकृत नियमित (Regular) तथा स्वतंत्र (Private) परीक्षार्थी के लिए जारी किया गया है। इसलिए सत्र 2021-23 से पूर्व के सूचीकृत परीक्षार्थी के लिए BSEB UNIQUE Id मान्य नहीं है।
- प्रायोगिक परीक्षा दिनांक 10.01.2023 से 20.01.2023 तक संचालित होगी। केन्द्राधीक्षक दिनांक 10.01.2023 से 20.01.2023 तक की अवधि में परीक्षार्थियों की संख्या के अनुसार तिथि एवं पाली का निर्धारण करके प्रायोगिक परीक्षा केन्द्र पर आवंटित सभी परीक्षार्थियों के प्रायोगिक विषयों की परीक्षा आयोजित करेंगे।
- परीक्षार्थी अपने इस प्रवेश-पत्र में उल्लिखित प्रायोगिक परीक्षा केन्द्र पर दिनांक 10.01.2023 को पूर्वाह्न 09:00 बजे अनिवार्य रूप से जाकर परीक्षा केन्द्र के परिसर की सूचना पट्ट से यह जानकारी प्राप्त कर लेंगे कि उनके द्वारा चयनित विषय की प्रायोगिक परीक्षा किस तिथि एवं किस पाली में संचालित होगी, जिसमें उन्हें सम्मिलित होना अनिवार्य है।
- परीक्षार्थी के प्रत्येक प्रायोगिक विषय की परीक्षा के लिए 08 पृष्ठों की केवल एक ही उत्तरपुस्तिका मिलेगी। अतिरिक्त उत्तरपुस्तिका नहीं दी जाएगी। परीक्षार्थी उत्तरपुस्तिका लेते ही यह सुनिश्चित कर लें कि इसमें 8 पृष्ठ हैं एवं सही क्रम में हैं।
- उत्तरपुस्तिका प्राप्त होते ही परीक्षार्थी अपने प्रवेश-पत्र तथा उत्तरपुस्तिका पर मुद्रित विवरणों (Details) का मिलान कर यह अवश्य सुनिश्चित हो लें कि जो उत्तरपुस्तिका परीक्षक द्वारा उन्हें दी गई है, वह उन्हीं की है। भिन्न विवरणों की उत्तरपुस्तिका प्राप्त होने पर उसे तुरंत परीक्षक को वापस लौटा दिया जाए।
- उत्तरपुस्तिका प्राप्त होने पर परीक्षार्थी उनके आवरण पृष्ठ के पीछे अंकित "परीक्षार्थियों के लिए निर्देश" अवश्य पढ़ें एवं उसका अनुपालन करें।
- परीक्षार्थी अपनी उत्तरपुस्तिका के कवर पृष्ठ के ऊपरी बायें तथा दायें भागों में क्रमांक-(1) में अपने उत्तर देने का माध्यम अंकित करते हुए क्रमांक-(2) में अपना पूर्ण हस्ताक्षर अंकित करें। इसके अलावा अन्य मुद्रित विवरणों में किसी भी प्रकार से कोई छेड़-छाड़ नहीं करें।
- प्रायोगिक परीक्षा की उत्तरपुस्तिका के आवरण पृष्ठ के निचले बायें एवं दायें भागों को परीक्षार्थी द्वारा कदापि नहीं भरा जाएगा। अगर परीक्षार्थी इस भाग को भरते हैं, तो परीक्षार्थी का इस विषय में परीक्षाफल रद्द किया जा सकता है। ये दोनों भाग आंतरिक/बाह्य परीक्षकों को भरने के लिए दिया गया है।
- उत्तरपुस्तिका के पन्नों के दोनों पृष्ठों पर तथा प्रत्येक लाइन पर लिखें एवं पृष्ठों को नष्ट न करें।
- यदि रफ कार्य करने की आवश्यकता हो, तो परीक्षार्थी उत्तरपुस्तिका के अंतिम पृष्ठ पर रफ कार्य करके उसे काट दे/क्रॉस (x) कर दें।
- उत्तरपुस्तिका के आंतरिक पृष्ठों पर दाहिने हाशिए में लाइन खींचकर सादा स्थान छोड़ रखा गया है। शेष स्थान रून्ड है। परीक्षार्थी दाहिने हाशिए के सादे स्थान में कुछ भी नहीं लिखेंगे, चूंकि यह भाग परीक्षक के उपयोग के लिए है।
- उत्तरपुस्तिका के पृष्ठों को मोड़ें- फाड़ें नहीं तथा बीच-बीच में व्यर्थ ही खाली न छोड़ें।
- प्रश्न-पत्र में दी हुई संख्या के अनुसार अपने उत्तरों की संख्या लिखें।
- व्हाइटनगर, ब्लेड तथा नाखून का इस्तेमाल करना सर्वथा वर्जित है, अन्यथा परीक्षाफल अमान्य कर दिया जाएगा।
- प्रश्नोत्तर के समाप्त होने पर अंतिम में नीचे एक क्षैतिज रेखा खींच दें।
- आंतरिक परीक्षक द्वारा उपलब्ध कराये गए उपस्थिति-पत्रक में परीक्षार्थी द्वारा यथा-स्तम्भ परीक्षा की तिथि अंकित करते हुए उत्तरपुस्तिका की क्रम संख्या लिखकर अपना हस्ताक्षर किया जाएगा। परीक्षार्थी की उपस्थिति, अनुपस्थिति एवं निष्कासन से संबंधित संगत गोले को नीले/काले पेन से परीक्षक द्वारा भरा जाएगा न कि परीक्षार्थी द्वारा।
- परीक्षार्थी अपनी उत्तरपुस्तिका को आन्तरिक परीक्षक के पास जमा किये बिना परीक्षा भवन न छोड़ें।
- परीक्षा केन्द्र में कैलकुलेटर, मोबाइल फोन, इयर फोन, पेजर, ब्लूटूथ या इस प्रकार का कोई अन्य इलेक्ट्रॉनिक उपकरण ले जाना सख्त मना है।
- जाँच परीक्षा में गैर-उत्प्रेषित या जाँच परीक्षा में अनुपस्थित छात्र/छात्रा इंटरमीडिएट वार्षिक प्रायोगिक परीक्षा, 2023 में कदापि सम्मिलित नहीं हो सकते हैं।



बिहार विद्यालय परीक्षा समिति, पटना  
BIHAR SCHOOL EXAMINATION BOARD, PATNA  
इंटरमीडिएट वार्षिक परीक्षा, 2023  
INTERMEDIATE ANNUAL EXAMINATION, 2023  
प्रायोगिक परीक्षा का प्रवेश पत्र  
Admit Card For Practical Examination

संकाय: बाणिज्य  
FACULTY: COMMERCE

\* BSEB UNIQUE Id:- 2212110010692  
कॉलेज/+2 स्कूल का नाम GAYA COLLEGE, GAYA  
परीक्षार्थी का नाम PRITY KUMARI  
माता का नाम RITA DEVI  
पिता का नाम SHIV SHANKAR KUMAR GUPTA  
परीक्षार्थी का आधार नं० 957505611686 दिव्यांग कोटि NO  
सूचीकरण संख्या/वर्ष R-210013094-21 परीक्षार्थी की कोटि REGULAR  
रोल कोड 21001 रोल क्रमांक 23020223 लिंग FEMALE



परीक्षा केंद्र का नाम GAYA COLLEGE, GAYA

प्रायोगिक परीक्षा के विषय (निर्धारित परीक्षा कार्यक्रम सहित)

प्रायोगिक विषय	विषय कोड	विषय का नाम	परीक्षा की तारीख
वैकल्पिक विषय	218	ENTREPRENEURSHIP	10.01.2023 to 20.01.2023
अतिरिक्त विषय			

संजीव कुमार

महाविद्यालय / +2 विद्यालय प्रधान का हस्ताक्षर  
एवं मुहर

परीक्षा नियंत्रक (30MA0)

परीक्षार्थी के लिए आवश्यक निर्देश


- \* BSEB UNIQUE Id सत्र 2021-23 परीक्षा के लिए सूचीकृत नियमित (Regular) तथा स्वतंत्र (Private) परीक्षार्थी के लिए जारी किया गया है। इसलिए सत्र 2021-23 से पूर्व के सूचीकृत परीक्षार्थी के लिए BSEB UNIQUE Id मान्य नहीं है।
- प्रायोगिक परीक्षा दिनांक 10.01.2023 से 20.01.2023 तक संचालित होगी। केन्द्राधीक्षक दिनांक 10.01.2023 से 20.01.2023 तक की अवधि में परीक्षार्थियों की संख्या के अनुसार तिथि एवं पाली का निर्धारण करके प्रायोगिक परीक्षा केंद्र पर आवंटित सभी परीक्षार्थियों के प्रायोगिक विषयों की परीक्षा आयोजित करेंगे।
- परीक्षार्थी अपने इस प्रवेश-पत्र में उल्लिखित प्रायोगिक परीक्षा केंद्र पर दिनांक 10.01.2023 को पूर्वाह्न 09:00 बजे अनिवार्य रूप से जाकर परीक्षा केंद्र के परिसर की सूचना पट्ट से यह जानकारी प्राप्त कर लेंगे कि उनके द्वारा चयनित विषय की प्रायोगिक परीक्षा किस तिथि एवं किस पाली में संचालित होगी, जिसमें उन्हें सम्मिलित होना अनिवार्य है।
- परीक्षार्थी के प्रत्येक प्रायोगिक विषय की परीक्षा के लिए 08 पृष्ठों की केवल एक ही उत्तरपुस्तिका मिलेगी। अतिरिक्त उत्तरपुस्तिका नहीं दी जाएगी। परीक्षार्थी उत्तरपुस्तिका लेते ही यह सुनिश्चित कर लें कि इसमें 8 पृष्ठ हैं एवं सही क्रम में हैं।
- उत्तरपुस्तिका प्राप्त होते ही परीक्षार्थी अपने प्रवेश-पत्र तथा उत्तरपुस्तिका पर मुद्रित विवरणों (Details) का मिलान कर यह अवश्य सुनिश्चित हो लें कि जो उत्तरपुस्तिका परीक्षक द्वारा उन्हें दी गई है, वह उन्हीं की है। भिन्न विवरणों की उत्तरपुस्तिका प्राप्त होने पर उसे तुरंत परीक्षक को वापस लौटा दिया जाए।
- उत्तरपुस्तिका प्राप्त होने पर परीक्षार्थी उनके आवरण पृष्ठ के पीछे अंकित "परीक्षार्थियों के लिए निर्देश" अवश्य पढ़ें एवं उसका अनुपालन करें।
- परीक्षार्थी अपनी उत्तरपुस्तिका के कवर पृष्ठ के ऊपरी बायें तथा दायें भागों में क्रमांक-(1) में अपने उत्तर देने का माध्यम अंकित करते हुए क्रमांक-(2) में अपना पूर्ण हस्ताक्षर अंकित करें। इसके अलावा अन्य मुद्रित विवरणों में किसी भी प्रकार से कोई छेड़-छाड़ नहीं करें।
- प्रायोगिक परीक्षा की उत्तरपुस्तिका के आवरण पृष्ठ के निचले बायें एवं दायें भागों को परीक्षार्थी द्वारा कदापि नहीं भरा जाएगा। अगर परीक्षार्थी इस भाग को भरते हैं, तो परीक्षार्थी का इस विषय में परीक्षाफल रद्द किया जा सकता है। ये दोनों भाग आंतरिक/बाह्य परीक्षकों को भरने के लिए दिया गया है।
- उत्तरपुस्तिका के पन्नों के दोनों पृष्ठों पर तथा प्रत्येक लाइन पर लिखें एवं पृष्ठों को नष्ट न करें।
- यदि रफ कार्य करने की आवश्यकता हो, तो परीक्षार्थी उत्तरपुस्तिका के अंतिम पृष्ठ पर रफ कार्य करके उसे काट दे/क्रॉस (x) कर दें।
- उत्तरपुस्तिका के आंतरिक पृष्ठों पर दाहिने हाशिए में लाइन खींचकर सादा स्थान छोड़ रखा गया है। शेष स्थान रून्ड है। परीक्षार्थी दाहिने हाशिए के सादे स्थान में कुछ भी नहीं लिखेंगे, चूंकि यह भाग परीक्षक के उपयोग के लिए है।
- उत्तरपुस्तिका के पृष्ठों को मोड़ें- फाड़ें नहीं तथा बीच-बीच में व्यर्थ ही खाली न छोड़ें।
- प्रश्न-पत्र में दी हुई संख्या के अनुसार अपने उत्तरों की संख्या लिखें।
- व्हाइटनगर, ब्लेड तथा नाखून का इस्तेमाल करना सर्वथा वर्जित है, अन्यथा परीक्षाफल अमान्य कर दिया जाएगा।
- प्रश्नोत्तर के समाप्त होने पर अंतिम में नीचे एक क्षैतिज रेखा खींच दें।
- आंतरिक परीक्षक द्वारा उपलब्ध कराये गए उपस्थिति-पत्रक में परीक्षार्थी द्वारा यथा-स्तम्भ परीक्षा की तिथि अंकित करते हुए उत्तरपुस्तिका की क्रम संख्या लिखकर अपना हस्ताक्षर किया जाएगा। परीक्षार्थी की उपस्थिति, अनुपस्थिति एवं निष्कासन से संबंधित संगत गोले को नीले/काले पेन से परीक्षक द्वारा भरा जाएगा न कि परीक्षार्थी द्वारा।
- परीक्षार्थी अपनी उत्तरपुस्तिका को आन्तरिक परीक्षक के पास जमा किये बिना परीक्षा भवन न छोड़ें।
- परीक्षा केंद्र में कैलकुलेटर, मोबाइल फोन, इयर फोन, पेजर, ब्लूटूथ या इस प्रकार का कोई अन्य इलेक्ट्रॉनिक उपकरण ले जाना सख्त मना है।
- जाँच परीक्षा में गैर-उत्प्रेषित या जाँच परीक्षा में अनुपस्थित छात्र/छात्रा इंटरमीडिएट वार्षिक प्रायोगिक परीक्षा, 2023 में कदापि सम्मिलित नहीं हो सकते हैं।



बिहार विद्यालय परीक्षा समिति, पटना  
BIHAR SCHOOL EXAMINATION BOARD, PATNA  
इंटरमीडिएट वार्षिक परीक्षा, 2023  
INTERMEDIATE ANNUAL EXAMINATION, 2023  
प्रायोगिक परीक्षा का प्रवेश पत्र  
Admit Card For Practical Examination

संकाय: बाणिज्य  
FACULTY: COMMERCE

\* BSEB UNIQUE Id:- 2211110013149  
कॉलेज/+2 स्कूल का नाम GAYA COLLEGE, GAYA  
परीक्षार्थी का नाम SAMEER VERMA  
माता का नाम REKHA DEVI  
पिता का नाम JITENDRA KUMAR VERMA  
परीक्षार्थी का आधार नं० 803789826568 दिव्यांग कोटि NO  
सूचीकरण संख्या/वर्ष R-210013614-21 परीक्षार्थी की कोटि REGULAR  
रोल कोड 21001 रोल क्रमांक 23020738 लिंग MALE



परीक्षा केंद्र का नाम GAYA COLLEGE, GAYA

प्रायोगिक परीक्षा के विषय (निर्धारित परीक्षा कार्यक्रम सहित)

प्रायोगिक विषय	विषय कोड	विषय का नाम	परीक्षा की तारीख
वैकल्पिक विषय	218	ENTREPRENEURSHIP	10.01.2023 to 20.01.2023
अतिरिक्त विषय			

संजीव कुमार

महाविद्यालय / +2 विद्यालय प्रधान का हस्ताक्षर  
एवं मुहर

परीक्षा नियंत्रक (30MA0)

परीक्षार्थी के लिए आवश्यक निर्देश

- \* BSEB UNIQUE Id सत्र 2021-23 परीक्षा के लिए सूचीकृत नियमित (Regular) तथा स्वतंत्र (Private) परीक्षार्थी के लिए जारी किया गया है। इसलिए सत्र 2021-23 से पूर्व के सूचीकृत परीक्षार्थी के लिए BSEB UNIQUE Id मान्य नहीं है।
- प्रायोगिक परीक्षा दिनांक 10.01.2023 से 20.01.2023 तक संचालित होगी। केन्द्राधीक्षक दिनांक 10.01.2023 से 20.01.2023 तक की अवधि में परीक्षार्थियों की संख्या के अनुसार तिथि एवं पाली का निर्धारण करके प्रायोगिक परीक्षा केंद्र पर आवंटित सभी परीक्षार्थियों के प्रायोगिक विषयों की परीक्षा आयोजित करेंगे।
- परीक्षार्थी अपने इस प्रवेश-पत्र में उल्लिखित प्रायोगिक परीक्षा केंद्र पर दिनांक 10.01.2023 को पूर्वाह्न 09:00 बजे अनिवार्य रूप से जाकर परीक्षा केंद्र के परिसर की सूचना पट्ट से यह जानकारी प्राप्त कर लेंगे कि उनके द्वारा चयनित विषय की प्रायोगिक परीक्षा किस तिथि एवं किस पाली में संचालित होगी, जिसमें उन्हें सम्मिलित होना अनिवार्य है।
- परीक्षार्थी के प्रत्येक प्रायोगिक विषय की परीक्षा के लिए 08 पृष्ठों की केवल एक ही उत्तरपुस्तिका मिलेगी। अतिरिक्त उत्तरपुस्तिका नहीं दी जाएगी। परीक्षार्थी उत्तरपुस्तिका लेते ही यह सुनिश्चित कर लें कि इसमें 8 पृष्ठ हैं एवं सही क्रम में हैं।
- उत्तरपुस्तिका प्राप्त होते ही परीक्षार्थी अपने प्रवेश-पत्र तथा उत्तरपुस्तिका पर मुद्रित विवरणों (Details) का मिलान कर यह अवश्य सुनिश्चित हो लें कि जो उत्तरपुस्तिका परीक्षक द्वारा उन्हें दी गई है, वह उन्हीं की है। भिन्न विवरणों की उत्तरपुस्तिका प्राप्त होने पर उसे तुरंत परीक्षक को वापस लौटा दिया जाए।
- उत्तरपुस्तिका प्राप्त होने पर परीक्षार्थी उनके आवरण पृष्ठ के पीछे अंकित "परीक्षार्थियों के लिए निर्देश" अवश्य पढ़ें एवं उसका अनुपालन करें।
- परीक्षार्थी अपनी उत्तरपुस्तिका के कवर पृष्ठ के ऊपरी बायें तथा दायें भागों में क्रमांक-(1) में अपने उत्तर देने का माध्यम अंकित करते हुए क्रमांक-(2) में अपना पूर्ण हस्ताक्षर अंकित करें। इसके अलावा अन्य मुद्रित विवरणों में किसी भी प्रकार से कोई छेड़-छाड़ नहीं करें।
- प्रायोगिक परीक्षा की उत्तरपुस्तिका के आवरण पृष्ठ के निचले बायें एवं दायें भागों को परीक्षार्थी द्वारा कदापि नहीं भरा जाएगा। अगर परीक्षार्थी इस भाग को भरते हैं, तो परीक्षार्थी का इस विषय में परीक्षाफल रद्द किया जा सकता है। ये दोनों भाग आंतरिक/बाह्य परीक्षकों को भरने के लिए दिया गया है।
- उत्तरपुस्तिका के पन्नों के दोनों पृष्ठों पर तथा प्रत्येक लाइन पर लिखें एवं पृष्ठों को नष्ट न करें।
- यदि रफ कार्य करने की आवश्यकता हो, तो परीक्षार्थी उत्तरपुस्तिका के अंतिम पृष्ठ पर रफ कार्य करके उसे काट दे/क्रॉस (x) कर दें।
- उत्तरपुस्तिका के आंतरिक पृष्ठों पर दाहिने हाशिए में लाइन खींचकर सादा स्थान छोड़ रखा गया है। शेष स्थान रून्ड है। परीक्षार्थी दाहिने हाशिए के सादे स्थान में कुछ भी नहीं लिखेंगे, चूंकि यह भाग परीक्षक के उपयोग के लिए है।
- उत्तरपुस्तिका के पृष्ठों को मोड़ें- फाड़ें नहीं तथा बीच-बीच में व्यर्थ ही खाली न छोड़ें।
- प्रश्न-पत्र में दी हुई संख्या के अनुसार अपने उत्तरों की संख्या लिखें।
- व्हाइटनगर, ब्लेड तथा नाखून का इस्तेमाल करना सर्वथा वर्जित है, अन्यथा परीक्षाफल अमान्य कर दिया जाएगा।
- प्रश्नोत्तर के समाप्त होने पर अंतिम में नीचे एक क्षैतिज रेखा खींच दें।
- आंतरिक परीक्षक द्वारा उपलब्ध कराये गए उपस्थिति-पत्रक में परीक्षार्थी द्वारा यथा-स्तम्भ परीक्षा की तिथि अंकित करते हुए उत्तरपुस्तिका की क्रम संख्या लिखकर अपना हस्ताक्षर किया जाएगा। परीक्षार्थी की उपस्थिति, अनुपस्थिति एवं निष्कासन से संबंधित संगत गोले को नीले/काले पेन से परीक्षक द्वारा भरा जाएगा न कि परीक्षार्थी द्वारा।
- परीक्षार्थी अपनी उत्तरपुस्तिका को आन्तरिक परीक्षक के पास जमा किये बिना परीक्षा भवन न छोड़ें।
- परीक्षा केंद्र में कैलकुलेटर, मोबाइल फोन, इयर फोन, पेजर, ब्लूटूथ या इस प्रकार का कोई अन्य इलेक्ट्रॉनिक उपकरण ले जाना सख्त मना है।
- जाँच परीक्षा में गैर-उत्प्रेषित या जाँच परीक्षा में अनुपस्थित छात्र/छात्रा इंटरमीडिएट वार्षिक प्रायोगिक परीक्षा, 2023 में कदापि सम्मिलित नहीं हो सकते हैं।



बिहार विद्यालय परीक्षा समिति, पटना  
BIHAR SCHOOL EXAMINATION BOARD, PATNA  
इंटरमीडिएट वार्षिक परीक्षा, 2023  
INTERMEDIATE ANNUAL EXAMINATION, 2023  
प्रायोगिक परीक्षा का प्रवेश पत्र  
Admit Card For Practical Examination

संकाय: बाणिज्य  
FACULTY: COMMERCE

\* BSEB UNIQUE Id:- 2212110011036  
कॉलेज/+2 स्कूल का नाम GAYA COLLEGE, GAYA  
परीक्षार्थी का नाम SHREYA CAPSIME  
माता का नाम SEEMA KUMARI  
पिता का नाम RAJEEV KUMAR  
परीक्षार्थी का आधार नं० 634317126662 दिव्यांग कोटि NO  
सूचीकरण संख्या/वर्ष R-210013191-21 परीक्षार्थी की कोटि REGULAR  
रोल कोड 21001 रोल क्रमांक 23020320 लिंग FEMALE



परीक्षा केंद्र का नाम GAYA COLLEGE, GAYA

प्रायोगिक परीक्षा के विषय (निर्धारित परीक्षा कार्यक्रम सहित)

प्रायोगिक विषय	विषय कोड	विषय का नाम	परीक्षा की तारीख
वैकल्पिक विषय	218	ENTREPRENEURSHIP	10.01.2023 to 20.01.2023
अतिरिक्त विषय			

संजीव कुमार

महाविद्यालय / +2 विद्यालय प्रधान का हस्ताक्षर  
एवं मुहर

परीक्षा नियंत्रक (30MA0)

परीक्षार्थी के लिए आवश्यक निर्देश

- \* BSEB UNIQUE Id सत्र 2021-23 परीक्षा के लिए सूचीकृत नियमित (Regular) तथा स्वतंत्र (Private) परीक्षार्थी के लिए जारी किया गया है। इसलिए सत्र 2021-23 से पूर्व के सूचीकृत परीक्षार्थी के लिए BSEB UNIQUE Id मान्य नहीं है।
- प्रायोगिक परीक्षा दिनांक 10.01.2023 से 20.01.2023 तक संचालित होगी। केन्द्राधीक्षक दिनांक 10.01.2023 से 20.01.2023 तक की अवधि में परीक्षार्थियों की संख्या के अनुसार तिथि एवं पाली का निर्धारण करके प्रायोगिक परीक्षा केंद्र पर आवंटित सभी परीक्षार्थियों के प्रायोगिक विषयों की परीक्षा आयोजित करेंगे।
- परीक्षार्थी अपने इस प्रवेश-पत्र में उल्लिखित प्रायोगिक परीक्षा केंद्र पर दिनांक 10.01.2023 को पूर्वाह्न 09:00 बजे अनिवार्य रूप से जाकर परीक्षा केंद्र के परिसर की सूचना पट्ट से यह जानकारी प्राप्त कर लेंगे कि उनके द्वारा चयनित विषय की प्रायोगिक परीक्षा किस तिथि एवं किस पाली में संचालित होगी, जिसमें उन्हें सम्मिलित होना अनिवार्य है।
- परीक्षार्थी के प्रत्येक प्रायोगिक विषय की परीक्षा के लिए 08 पृष्ठों की केवल एक ही उत्तरपुस्तिका मिलेगी। अतिरिक्त उत्तरपुस्तिका नहीं दी जाएगी। परीक्षार्थी उत्तरपुस्तिका लेते ही यह सुनिश्चित कर लें कि इसमें 8 पृष्ठ हैं एवं सही क्रम में हैं।
- उत्तरपुस्तिका प्राप्त होते ही परीक्षार्थी अपने प्रवेश-पत्र तथा उत्तरपुस्तिका पर मुद्रित विवरणों (Details) का मिलान कर यह अवश्य सुनिश्चित हो लें कि जो उत्तरपुस्तिका परीक्षक द्वारा उन्हें दी गई है, वह उन्हीं की है। भिन्न विवरणों की उत्तरपुस्तिका प्राप्त होने पर उसे तुरंत परीक्षक को वापस लौटा दिया जाए।
- उत्तरपुस्तिका प्राप्त होने पर परीक्षार्थी उनके आवरण पृष्ठ के पीछे अंकित "परीक्षार्थियों के लिए निर्देश" अवश्य पढ़ें एवं उसका अनुपालन करें।
- परीक्षार्थी अपनी उत्तरपुस्तिका के कवर पृष्ठ के ऊपरी बायें तथा दायें भागों में क्रमांक-(1) में अपने उत्तर देने का माध्यम अंकित करते हुए क्रमांक-(2) में अपना पूर्ण हस्ताक्षर अंकित करें। इसके अलावा अन्य मुद्रित विवरणों में किसी भी प्रकार से कोई छेड़-छाड़ नहीं करें।
- प्रायोगिक परीक्षा की उत्तरपुस्तिका के आवरण पृष्ठ के निचले बायें एवं दायें भागों को परीक्षार्थी द्वारा कदापि नहीं भरा जाएगा। अगर परीक्षार्थी इस भाग को भरते हैं, तो परीक्षार्थी का इस विषय में परीक्षाफल रद्द किया जा सकता है। ये दोनों भाग आंतरिक/बाह्य परीक्षकों को भरने के लिए दिया गया है।
- उत्तरपुस्तिका के पन्नों के दोनों पृष्ठों पर तथा प्रत्येक लाइन पर लिखें एवं पृष्ठों को नष्ट न करें।
- यदि रफ कार्य करने की आवश्यकता हो, तो परीक्षार्थी उत्तरपुस्तिका के अंतिम पृष्ठ पर रफ कार्य करके उसे काट दे/क्रॉस (x) कर दें।
- उत्तरपुस्तिका के आंतरिक पृष्ठों पर दाहिने हाशिए में लाइन खींचकर सादा स्थान छोड़ रखा गया है। शेष स्थान रून्ड है। परीक्षार्थी दाहिने हाशिए के सादे स्थान में कुछ भी नहीं लिखेंगे, चूंकि यह भाग परीक्षक के उपयोग के लिए है।
- उत्तरपुस्तिका के पृष्ठों को मोड़ें- फाड़ें नहीं तथा बीच-बीच में व्यर्थ ही खाली न छोड़ें।
- प्रश्न-पत्र में दी हुई संख्या के अनुसार अपने उत्तरों की संख्या लिखें।
- व्हाइटनगर, ब्लेड तथा नाखून का इस्तेमाल करना सर्वथा वर्जित है, अन्यथा परीक्षाफल अमान्य कर दिया जाएगा।
- प्रश्नोत्तर के समाप्त होने पर अंतिम में नीचे एक क्षैतिज रेखा खींच दें।
- आंतरिक परीक्षक द्वारा उपलब्ध कराये गए उपस्थिति-पत्रक में परीक्षार्थी द्वारा यथा-स्तम्भ परीक्षा की तिथि अंकित करते हुए उत्तरपुस्तिका की क्रम संख्या लिखकर अपना हस्ताक्षर किया जाएगा। परीक्षार्थी की उपस्थिति, अनुपस्थिति एवं निष्कासन से संबंधित संगत गोले को नीले/काले पेन से परीक्षक द्वारा भरा जाएगा न कि परीक्षार्थी द्वारा।
- परीक्षार्थी अपनी उत्तरपुस्तिका को आन्तरिक परीक्षक के पास जमा किये बिना परीक्षा भवन न छोड़ें।
- परीक्षा केंद्र में कैलकुलेटर, मोबाइल फोन, इयर फोन, पेजर, ब्लूटूथ या इस प्रकार का कोई अन्य इलेक्ट्रॉनिक उपकरण ले जाना सख्त मना है।
- जाँच परीक्षा में गैर-उत्प्रेषित या जाँच परीक्षा में अनुपस्थित छात्र/छात्रा इंटरमीडिएट वार्षिक प्रायोगिक परीक्षा, 2023 में कदापि सम्मिलित नहीं हो सकते हैं।



बिहार विद्यालय परीक्षा समिति, पटना  
BIHAR SCHOOL EXAMINATION BOARD, PATNA  
इंटरमीडिएट वार्षिक परीक्षा, 2023  
INTERMEDIATE ANNUAL EXAMINATION, 2023  
प्रायोगिक परीक्षा का प्रवेश पत्र  
Admit Card For Practical Examination

संकाय: बाणिज्य  
FACULTY: COMMERCE

\* BSEB UNIQUE Id:- 2212110010551  
कॉलेज/+2 स्कूल का नाम GAYA COLLEGE, GAYA  
परीक्षार्थी का नाम NANDANI KUMARI  
माता का नाम RUPA DEVI  
पिता का नाम PRADIP KUMAR  
परीक्षार्थी का आधार नं० 725058383247 दिव्यांग कोटि NO  
सूचीकरण संख्या/वर्ष R-210013053-21 परीक्षार्थी की कोटि REGULAR  
रोल कोड 21001 रोल क्रमांक 23020182 लिंग FEMALE



परीक्षा केंद्र का नाम GAYA COLLEGE, GAYA

प्रायोगिक परीक्षा के विषय (निर्धारित परीक्षा कार्यक्रम सहित)

प्रायोगिक विषय	विषय कोड	विषय का नाम	परीक्षा की तारीख
वैकल्पिक विषय	218	ENTREPRENEURSHIP	10.01.2023 to 20.01.2023
अतिरिक्त विषय			

संजीव कुमार

महाविद्यालय / +2 विद्यालय प्रधान का हस्ताक्षर  
एवं मुहर

परीक्षा नियंत्रक (30MA0)

परीक्षार्थी के लिए आवश्यक निर्देश

- \* BSEB UNIQUE Id सत्र 2021-23 परीक्षा के लिए सूचीकृत नियमित (Regular) तथा स्वतंत्र (Private) परीक्षार्थी के लिए जारी किया गया है। इसलिए सत्र 2021-23 से पूर्व के सूचीकृत परीक्षार्थी के लिए BSEB UNIQUE Id मान्य नहीं है।
- प्रायोगिक परीक्षा दिनांक 10.01.2023 से 20.01.2023 तक संचालित होगी। केन्द्राधीक्षक दिनांक 10.01.2023 से 20.01.2023 तक की अवधि में परीक्षार्थियों की संख्या के अनुसार तिथि एवं पाली का निर्धारण करके प्रायोगिक परीक्षा केंद्र पर आवंटित सभी परीक्षार्थियों के प्रायोगिक विषयों की परीक्षा आयोजित करेंगे।
- परीक्षार्थी अपने इस प्रवेश-पत्र में उल्लिखित प्रायोगिक परीक्षा केंद्र पर दिनांक 10.01.2023 को पूर्वाह्न 09:00 बजे अनिवार्य रूप से जाकर परीक्षा केंद्र के परिसर की सूचना पट्ट से यह जानकारी प्राप्त कर लेंगे कि उनके द्वारा चयनित विषय की प्रायोगिक परीक्षा किस तिथि एवं किस पाली में संचालित होगी, जिसमें उन्हें सम्मिलित होना अनिवार्य है।
- परीक्षार्थी के प्रत्येक प्रायोगिक विषय की परीक्षा के लिए 08 पृष्ठों की केवल एक ही उत्तरपुस्तिका मिलेगी। अतिरिक्त उत्तरपुस्तिका नहीं दी जाएगी। परीक्षार्थी उत्तरपुस्तिका लेते ही यह सुनिश्चित कर लें कि इसमें 8 पृष्ठ हैं एवं सही क्रम में हैं।
- उत्तरपुस्तिका प्राप्त होते ही परीक्षार्थी अपने प्रवेश-पत्र तथा उत्तरपुस्तिका पर मुद्रित विवरणों (Details) का मिलान कर यह अवश्य सुनिश्चित हो लें कि जो उत्तरपुस्तिका परीक्षक द्वारा उन्हें दी गई है, वह उन्हीं की है। भिन्न विवरणों की उत्तरपुस्तिका प्राप्त होने पर उसे तुरंत परीक्षक को वापस लौटा दिया जाए।
- उत्तरपुस्तिका प्राप्त होने पर परीक्षार्थी उनके आवरण पृष्ठ के पीछे अंकित "परीक्षार्थियों के लिए निर्देश" अवश्य पढ़ें एवं उसका अनुपालन करें।
- परीक्षार्थी अपनी उत्तरपुस्तिका के कवर पृष्ठ के ऊपरी बायें तथा दायें भागों में क्रमांक-(1) में अपने उत्तर देने का माध्यम अंकित करते हुए क्रमांक-(2) में अपना पूर्ण हस्ताक्षर अंकित करें। इसके अलावा अन्य मुद्रित विवरणों में किसी भी प्रकार से कोई छेड़-छाड़ नहीं करें।
- प्रायोगिक परीक्षा की उत्तरपुस्तिका के आवरण पृष्ठ के निचले बायें एवं दायें भागों को परीक्षार्थी द्वारा कदापि नहीं भरा जाएगा। अगर परीक्षार्थी इस भाग को भरते हैं, तो परीक्षार्थी का इस विषय में परीक्षाफल रद्द किया जा सकता है। ये दोनों भाग आंतरिक/बाह्य परीक्षकों को भरने के लिए दिया गया है।
- उत्तरपुस्तिका के पन्नों के दोनों पृष्ठों पर तथा प्रत्येक लाइन पर लिखें एवं पृष्ठों को नष्ट न करें।
- यदि रफ कार्य करने की आवश्यकता हो, तो परीक्षार्थी उत्तरपुस्तिका के अंतिम पृष्ठ पर रफ कार्य करके उसे काट दे/क्रॉस (x) कर दें।
- उत्तरपुस्तिका के आंतरिक पृष्ठों पर दाहिने हाशिए में लाइन खींचकर सादा स्थान छोड़ रखा गया है। शेष स्थान रून्ड है। परीक्षार्थी दाहिने हाशिए के सादे स्थान में कुछ भी नहीं लिखेंगे, चूंकि यह भाग परीक्षक के उपयोग के लिए है।
- उत्तरपुस्तिका के पृष्ठों को मोड़ें- फाड़ें नहीं तथा बीच-बीच में व्यर्थ ही खाली न छोड़ें।
- प्रश्न-पत्र में दी हुई संख्या के अनुसार अपने उत्तरों की संख्या लिखें।
- व्हाइटनगर, ब्लेड तथा नाखून का इस्तेमाल करना सर्वथा वर्जित है, अन्यथा परीक्षाफल अमान्य कर दिया जाएगा।
- प्रश्नोत्तर के समाप्त होने पर अंतिम में नीचे एक क्षैतिज रेखा खींच दें।
- आंतरिक परीक्षक द्वारा उपलब्ध कराये गए उपस्थिति-पत्रक में परीक्षार्थी द्वारा यथा-स्तम्भ परीक्षा की तिथि अंकित करते हुए उत्तरपुस्तिका की क्रम संख्या लिखकर अपना हस्ताक्षर किया जाएगा। परीक्षार्थी की उपस्थिति, अनुपस्थिति एवं निष्कासन से संबंधित संगत गोले को नीले/काले पेन से परीक्षक द्वारा भरा जाएगा न कि परीक्षार्थी द्वारा।
- परीक्षार्थी अपनी उत्तरपुस्तिका को आन्तरिक परीक्षक के पास जमा किये बिना परीक्षा भवन न छोड़ें।
- परीक्षा केंद्र में कैलकुलेटर, मोबाइल फोन, इयर फोन, पेजर, ब्लूटूथ या इस प्रकार का कोई अन्य इलेक्ट्रॉनिक उपकरण ले जाना सख्त मना है।
- जाँच परीक्षा में गैर-उत्प्रेषित या जाँच परीक्षा में अनुपस्थित छात्र/छात्रा इंटरमीडिएट वार्षिक प्रायोगिक परीक्षा, 2023 में कदापि सम्मिलित नहीं हो सकते हैं।






बिहार विद्यालय परीक्षा समिति, पटना  
BIHAR SCHOOL EXAMINATION BOARD, PATNA  
इंटरमीडिएट वार्षिक परीक्षा, 2023  
INTERMEDIATE ANNUAL EXAMINATION, 2023  
प्रायोगिक परीक्षा का प्रवेश पत्र  
Admit Card For Practical Examination

संकाय: बाणिज्य  
FACULTY: COMMERCE

\* BSEB UNIQUE Id:- 2212110011082  
कॉलेज/+2 स्कूल का नाम GAYA COLLEGE, GAYA  
परीक्षार्थी का नाम SIMRAN KUMARI  
माता का नाम MANISHA DEVI  
पिता का नाम SANJAY KUMAR  
परीक्षार्थी का आधार नं० 646726163192 दिव्यांग कोटि NO  
सूचीकरण संख्या/वर्ष R-210013211-21 परीक्षार्थी की कोटि REGULAR  
रोल कोड 21001 रोल क्रमांक 23020340 लिंग FEMALE



परीक्षा केंद्र का नाम GAYA COLLEGE, GAYA

प्रायोगिक परीक्षा के विषय (निर्धारित परीक्षा कार्यक्रम सहित)

प्रायोगिक विषय	विषय कोड	विषय का नाम	परीक्षा की तारीख
वैकल्पिक विषय	218	ENTREPRENEURSHIP	10.01.2023 to 20.01.2023
अतिरिक्त विषय			

संजीव कुमार

महाविद्यालय / +2 विद्यालय प्रधान का हस्ताक्षर  
एवं मुहर

परीक्षा नियंत्रक (30MA0)

परीक्षार्थी के लिए आवश्यक निर्देश

- \* BSEB UNIQUE Id सत्र 2021-23 परीक्षा के लिए सूचीकृत नियमित (Regular) तथा स्वतंत्र (Private) परीक्षार्थी के लिए जारी किया गया है। इसलिए सत्र 2021-23 से पूर्व के सूचीकृत परीक्षार्थी के लिए BSEB UNIQUE Id मान्य नहीं है।
- प्रायोगिक परीक्षा दिनांक 10.01.2023 से 20.01.2023 तक संचालित होगी। केन्द्राधीक्षक दिनांक 10.01.2023 से 20.01.2023 तक की अवधि में परीक्षार्थियों की संख्या के अनुसार तिथि एवं पाली का निर्धारण करके प्रायोगिक परीक्षा केंद्र पर आवंटित सभी परीक्षार्थियों के प्रायोगिक विषयों की परीक्षा आयोजित करेंगे।
- परीक्षार्थी अपने इस प्रवेश-पत्र में उल्लिखित प्रायोगिक परीक्षा केंद्र पर दिनांक 10.01.2023 को पूर्वाह्न 09:00 बजे अनिवार्य रूप से जाकर परीक्षा केंद्र के परिसर की सूचना पट्ट से यह जानकारी प्राप्त कर लेंगे कि उनके द्वारा चयनित विषय की प्रायोगिक परीक्षा किस तिथि एवं किस पाली में संचालित होगी, जिसमें उन्हें सम्मिलित होना अनिवार्य है।
- परीक्षार्थी के प्रत्येक प्रायोगिक विषय की परीक्षा के लिए 08 पृष्ठों की केवल एक ही उत्तरपुस्तिका मिलेगी। अतिरिक्त उत्तरपुस्तिका नहीं दी जाएगी। परीक्षार्थी उत्तरपुस्तिका लेते ही यह सुनिश्चित कर लें कि इसमें 8 पृष्ठ हैं एवं सही क्रम में हैं।
- उत्तरपुस्तिका प्राप्त होते ही परीक्षार्थी अपने प्रवेश-पत्र तथा उत्तरपुस्तिका पर मुद्रित विवरणों (Details) का मिलान कर यह अवश्य सुनिश्चित हो लें कि जो उत्तरपुस्तिका परीक्षक द्वारा उन्हें दी गई है, वह उन्हीं की है। भिन्न विवरणों की उत्तरपुस्तिका प्राप्त होने पर उसे तुरंत परीक्षक को वापस लौटा दिया जाए।
- उत्तरपुस्तिका प्राप्त होने पर परीक्षार्थी उनके आवरण पृष्ठ के पीछे अंकित "परीक्षार्थियों के लिए निर्देश" अवश्य पढ़ें एवं उसका अनुपालन करें।
- परीक्षार्थी अपनी उत्तरपुस्तिका के कवर पृष्ठ के ऊपरी बायें तथा दायें भागों में क्रमांक-(1) में अपने उत्तर देने का माध्यम अंकित करते हुए क्रमांक-(2) में अपना पूर्ण हस्ताक्षर अंकित करें। इसके अलावा अन्य मुद्रित विवरणों में किसी भी प्रकार से कोई छेड़-छाड़ नहीं करें।
- प्रायोगिक परीक्षा की उत्तरपुस्तिका के आवरण पृष्ठ के निचले बायें एवं दायें भागों को परीक्षार्थी द्वारा कदापि नहीं भरा जाएगा। अगर परीक्षार्थी इस भाग को भरते हैं, तो परीक्षार्थी का इस विषय में परीक्षाफल रद्द किया जा सकता है। ये दोनों भाग आंतरिक/बाह्य परीक्षकों को भरने के लिए दिया गया है।
- उत्तरपुस्तिका के पन्नों के दोनों पृष्ठों पर तथा प्रत्येक लाइन पर लिखें एवं पृष्ठों को नष्ट न करें।
- यदि रफ कार्य करने की आवश्यकता हो, तो परीक्षार्थी उत्तरपुस्तिका के अंतिम पृष्ठ पर रफ कार्य करके उसे काट दे/क्रॉस (x) कर दें।
- उत्तरपुस्तिका के आंतरिक पृष्ठों पर दाहिने हाशिए में लाइन खींचकर सादा स्थान छोड़ रखा गया है। शेष स्थान रून्ड है। परीक्षार्थी दाहिने हाशिए के सादे स्थान में कुछ भी नहीं लिखेंगे, चूंकि यह भाग परीक्षक के उपयोग के लिए है।
- उत्तरपुस्तिका के पृष्ठों को मोड़ें- फाड़ें नहीं तथा बीच-बीच में व्यर्थ ही खाली न छोड़ें।
- प्रश्न-पत्र में दी हुई संख्या के अनुसार अपने उत्तरों की संख्या लिखें।
- व्हाइटनगर, ब्लेड तथा नाखून का इस्तेमाल करना सर्वथा वर्जित है, अन्यथा परीक्षाफल अमान्य कर दिया जाएगा।
- प्रश्नोत्तर के समाप्त होने पर अंतिम में नीचे एक क्षैतिज रेखा खींच दें।
- आंतरिक परीक्षक द्वारा उपलब्ध कराये गए उपस्थिति-पत्रक में परीक्षार्थी द्वारा यथा-स्तम्भ परीक्षा की तिथि अंकित करते हुए उत्तरपुस्तिका की क्रम संख्या लिखकर अपना हस्ताक्षर किया जाएगा। परीक्षार्थी की उपस्थिति, अनुपस्थिति एवं निष्कासन से संबंधित संगत गोले को नीले/काले पेन से परीक्षक द्वारा भरा जाएगा न कि परीक्षार्थी द्वारा।
- परीक्षार्थी अपनी उत्तरपुस्तिका को आन्तरिक परीक्षक के पास जमा किये बिना परीक्षा भवन न छोड़ें।
- परीक्षा केंद्र में कैलकुलेटर, मोबाइल फोन, इयर फोन, पेजर, ब्लूटूथ या इस प्रकार का कोई अन्य इलेक्ट्रॉनिक उपकरण ले जाना सख्त मना है।
- जाँच परीक्षा में गैर-उत्प्रेषित या जाँच परीक्षा में अनुपस्थित छात्र/छात्रा इंटरमीडिएट वार्षिक प्रायोगिक परीक्षा, 2023 में कदापि सम्मिलित नहीं हो सकते हैं।



बिहार विद्यालय परीक्षा समिति, पटना  
BIHAR SCHOOL EXAMINATION BOARD, PATNA  
इंटरमीडिएट वार्षिक परीक्षा, 2023  
INTERMEDIATE ANNUAL EXAMINATION, 2023  
प्रायोगिक परीक्षा का प्रवेश पत्र  
Admit Card For Practical Examination

संकाय: बाणिज्य  
FACULTY: COMMERCE

\* BSEB UNIQUE Id:- 2212110011267  
कॉलेज/+2 स्कूल का नाम GAYA COLLEGE, GAYA  
परीक्षार्थी का नाम VARSHA KUMARI  
माता का नाम ANITA SINGH  
पिता का नाम KRISHNA MURARI SINGH  
परीक्षार्थी का आधार नं० 700635956680 दिव्यांग कोटि NO  
सूचीकरण संख्या/वर्ष R-210013258-21 परीक्षार्थी की कोटि REGULAR  
रोल कोड 21001 रोल क्रमांक 23020388 लिंग FEMALE



परीक्षा केंद्र का नाम GAYA COLLEGE, GAYA

प्रायोगिक परीक्षा के विषय (निर्धारित परीक्षा कार्यक्रम सहित)

प्रायोगिक विषय	विषय कोड	विषय का नाम	परीक्षा की तारीख
वैकल्पिक विषय	218	ENTREPRENEURSHIP	10.01.2023 to 20.01.2023
अतिरिक्त विषय			

संजीव कुमार

महाविद्यालय / +2 विद्यालय प्रधान का हस्ताक्षर  
एवं मुहर

परीक्षा नियंत्रक (30MA0)

परीक्षार्थी के लिए आवश्यक निर्देश

- \* BSEB UNIQUE Id सत्र 2021-23 परीक्षा के लिए सूचीकृत नियमित (Regular) तथा स्वतंत्र (Private) परीक्षार्थी के लिए जारी किया गया है। इसलिए सत्र 2021-23 से पूर्व के सूचीकृत परीक्षार्थी के लिए BSEB UNIQUE Id मान्य नहीं है।
- प्रायोगिक परीक्षा दिनांक 10.01.2023 से 20.01.2023 तक संचालित होगी। केन्द्राधीक्षक दिनांक 10.01.2023 से 20.01.2023 तक की अवधि में परीक्षार्थियों की संख्या के अनुसार तिथि एवं पाली का निर्धारण करके प्रायोगिक परीक्षा केंद्र पर आवंटित सभी परीक्षार्थियों के प्रायोगिक विषयों की परीक्षा आयोजित करेंगे।
- परीक्षार्थी अपने इस प्रवेश-पत्र में उल्लिखित प्रायोगिक परीक्षा केंद्र पर दिनांक 10.01.2023 को पूर्वाह्न 09:00 बजे अनिवार्य रूप से जाकर परीक्षा केंद्र के परिसर की सूचना पट्ट से यह जानकारी प्राप्त कर लेंगे कि उनके द्वारा चयनित विषय की प्रायोगिक परीक्षा किस तिथि एवं किस पाली में संचालित होगी, जिसमें उन्हें सम्मिलित होना अनिवार्य है।
- परीक्षार्थी के प्रत्येक प्रायोगिक विषय की परीक्षा के लिए 08 पृष्ठों की केवल एक ही उत्तरपुस्तिका मिलेगी। अतिरिक्त उत्तरपुस्तिका नहीं दी जाएगी। परीक्षार्थी उत्तरपुस्तिका लेते ही यह सुनिश्चित कर लें कि इसमें 8 पृष्ठ हैं एवं सही क्रम में हैं।
- उत्तरपुस्तिका प्राप्त होते ही परीक्षार्थी अपने प्रवेश-पत्र तथा उत्तरपुस्तिका पर मुद्रित विवरणों (Details) का मिलान कर यह अवश्य सुनिश्चित हो लें कि जो उत्तरपुस्तिका परीक्षक द्वारा उन्हें दी गई है, वह उन्हीं की है। भिन्न विवरणों की उत्तरपुस्तिका प्राप्त होने पर उसे तुरंत परीक्षक को वापस लौटा दिया जाए।
- उत्तरपुस्तिका प्राप्त होने पर परीक्षार्थी उनके आवरण पृष्ठ के पीछे अंकित "परीक्षार्थियों के लिए निर्देश" अवश्य पढ़ें एवं उसका अनुपालन करें।
- परीक्षार्थी अपनी उत्तरपुस्तिका के कवर पृष्ठ के ऊपरी बायें तथा दायें भागों में क्रमांक-(1) में अपने उत्तर देने का माध्यम अंकित करते हुए क्रमांक-(2) में अपना पूर्ण हस्ताक्षर अंकित करें। इसके अलावा अन्य मुद्रित विवरणों में किसी भी प्रकार से कोई छेड़-छाड़ नहीं करें।
- प्रायोगिक परीक्षा की उत्तरपुस्तिका के आवरण पृष्ठ के निचले बायें एवं दायें भागों को परीक्षार्थी द्वारा कदापि नहीं भरा जाएगा। अगर परीक्षार्थी इस भाग को भरते हैं, तो परीक्षार्थी का इस विषय में परीक्षाफल रद्द किया जा सकता है। ये दोनों भाग आंतरिक/बाह्य परीक्षकों को भरने के लिए दिया गया है।
- उत्तरपुस्तिका के पन्नों के दोनों पृष्ठों पर तथा प्रत्येक लाइन पर लिखें एवं पृष्ठों को नष्ट न करें।
- यदि रफ कार्य करने की आवश्यकता हो, तो परीक्षार्थी उत्तरपुस्तिका के अंतिम पृष्ठ पर रफ कार्य करके उसे काट दे/क्रॉस (x) कर दें।
- उत्तरपुस्तिका के आंतरिक पृष्ठों पर दाहिने हाशिए में लाइन खींचकर सादा स्थान छोड़ रखा गया है। शेष स्थान रून्ड है। परीक्षार्थी दाहिने हाशिए के सादे स्थान में कुछ भी नहीं लिखेंगे, चूंकि यह भाग परीक्षक के उपयोग के लिए है।
- उत्तरपुस्तिका के पृष्ठों को मोड़ें- फाड़ें नहीं तथा बीच-बीच में व्यर्थ ही खाली न छोड़ें।
- प्रश्न-पत्र में दी हुई संख्या के अनुसार अपने उत्तरों की संख्या लिखें।
- व्हाइटनगर, ब्लेड तथा नाखून का इस्तेमाल करना सर्वथा वर्जित है, अन्यथा परीक्षाफल अमान्य कर दिया जाएगा।
- प्रश्नोत्तर के समाप्त होने पर अंतिम में नीचे एक क्षैतिज रेखा खींच दें।
- आंतरिक परीक्षक द्वारा उपलब्ध कराये गए उपस्थिति-पत्रक में परीक्षार्थी द्वारा यथा-स्तम्भ परीक्षा की तिथि अंकित करते हुए उत्तरपुस्तिका की क्रम संख्या लिखकर अपना हस्ताक्षर किया जाएगा। परीक्षार्थी की उपस्थिति, अनुपस्थिति एवं निष्कासन से संबंधित संगत गोले को नीले/काले पेन से परीक्षक द्वारा भरा जाएगा न कि परीक्षार्थी द्वारा।
- परीक्षार्थी अपनी उत्तरपुस्तिका को आन्तरिक परीक्षक के पास जमा किये बिना परीक्षा भवन न छोड़ें।
- परीक्षा केंद्र में कैलकुलेटर, मोबाइल फोन, इयर फोन, पेजर, ब्लूटूथ या इस प्रकार का कोई अन्य इलेक्ट्रॉनिक उपकरण ले जाना सख्त मना है।
- जाँच परीक्षा में गैर-उत्प्रेषित या जाँच परीक्षा में अनुपस्थित छात्र/छात्रा इंटरमीडिएट वार्षिक प्रायोगिक परीक्षा, 2023 में कदापि सम्मिलित नहीं हो सकते हैं।



बिहार विद्यालय परीक्षा समिति, पटना  
BIHAR SCHOOL EXAMINATION BOARD, PATNA  
इंटरमीडिएट वार्षिक परीक्षा, 2023  
INTERMEDIATE ANNUAL EXAMINATION, 2023  
प्रायोगिक परीक्षा का प्रवेश पत्र  
Admit Card For Practical Examination

संकाय: बाणिज्य  
FACULTY: COMMERCE

\* BSEB UNIQUE Id:- 2211110012937  
कॉलेज/+2 स्कूल का नाम GAYA COLLEGE, GAYA  
परीक्षार्थी का नाम RAVI KUMAR  
माता का नाम SONU DEVI  
पिता का नाम LAXMI PRASAD  
परीक्षार्थी का आधार नं० 289209335536 दिव्यांग कोटि NO  
सूचीकरण संख्या/वर्ष R-210013574-21 परीक्षार्थी की कोटि REGULAR  
रोल कोड 21001 रोल क्रमांक 23020699 लिंग MALE



परीक्षा केंद्र का नाम GAYA COLLEGE, GAYA

प्रायोगिक परीक्षा के विषय (निर्धारित परीक्षा कार्यक्रम सहित)

प्रायोगिक विषय	विषय कोड	विषय का नाम	परीक्षा की तारीख
वैकल्पिक विषय	218	ENTREPRENEURSHIP	10.01.2023 to 20.01.2023
अतिरिक्त विषय			

संजीव कुमार

महाविद्यालय / +2 विद्यालय प्रधान का हस्ताक्षर  
एवं मुहर

परीक्षा नियंत्रक (30MA0)

परीक्षार्थी के लिए आवश्यक निर्देश

- \* BSEB UNIQUE Id सत्र 2021-23 परीक्षा के लिए सूचीकृत नियमित (Regular) तथा स्वतंत्र (Private) परीक्षार्थी के लिए जारी किया गया है। इसलिए सत्र 2021-23 से पूर्व के सूचीकृत परीक्षार्थी के लिए BSEB UNIQUE Id मान्य नहीं है।
- प्रायोगिक परीक्षा दिनांक 10.01.2023 से 20.01.2023 तक संचालित होगी। केन्द्राधीक्षक दिनांक 10.01.2023 से 20.01.2023 तक की अवधि में परीक्षार्थियों की संख्या के अनुसार तिथि एवं पाली का निर्धारण करके प्रायोगिक परीक्षा केंद्र पर आवंटित सभी परीक्षार्थियों के प्रायोगिक विषयों की परीक्षा आयोजित करेंगे।
- परीक्षार्थी अपने इस प्रवेश-पत्र में उल्लिखित प्रायोगिक परीक्षा केंद्र पर दिनांक 10.01.2023 को पूर्वाह्न 09:00 बजे अनिवार्य रूप से जाकर परीक्षा केंद्र के परिसर की सूचना पट्ट से यह जानकारी प्राप्त कर लेंगे कि उनके द्वारा चयनित विषय की प्रायोगिक परीक्षा किस तिथि एवं किस पाली में संचालित होगी, जिसमें उन्हें सम्मिलित होना अनिवार्य है।
- परीक्षार्थी के प्रत्येक प्रायोगिक विषय की परीक्षा के लिए 08 पृष्ठों की केवल एक ही उत्तरपुस्तिका मिलेगी। अतिरिक्त उत्तरपुस्तिका नहीं दी जाएगी। परीक्षार्थी उत्तरपुस्तिका लेते ही यह सुनिश्चित कर लें कि इसमें 8 पृष्ठ हैं एवं सही क्रम में हैं।
- उत्तरपुस्तिका प्राप्त होते ही परीक्षार्थी अपने प्रवेश-पत्र तथा उत्तरपुस्तिका पर मुद्रित विवरणों (Details) का मिलान कर यह अवश्य सुनिश्चित हो लें कि जो उत्तरपुस्तिका परीक्षक द्वारा उन्हें दी गई है, वह उन्हीं की है। भिन्न विवरणों की उत्तरपुस्तिका प्राप्त होने पर उसे तुरंत परीक्षक को वापस लौटा दिया जाए।
- उत्तरपुस्तिका प्राप्त होने पर परीक्षार्थी उनके आवरण पृष्ठ के पीछे अंकित "परीक्षार्थियों के लिए निर्देश" अवश्य पढ़ें एवं उसका अनुपालन करें।
- परीक्षार्थी अपनी उत्तरपुस्तिका के कवर पृष्ठ के ऊपरी बायें तथा दायें भागों में क्रमांक-(1) में अपने उत्तर देने का माध्यम अंकित करते हुए क्रमांक-(2) में अपना पूर्ण हस्ताक्षर अंकित करें। इसके अलावा अन्य मुद्रित विवरणों में किसी भी प्रकार से कोई छेड़-छाड़ नहीं करें।
- प्रायोगिक परीक्षा की उत्तरपुस्तिका के आवरण पृष्ठ के निचले बायें एवं दायें भागों को परीक्षार्थी द्वारा कदापि नहीं भरा जाएगा। अगर परीक्षार्थी इस भाग को भरते हैं, तो परीक्षार्थी का इस विषय में परीक्षाफल रद्द किया जा सकता है। ये दोनों भाग आंतरिक/बाह्य परीक्षकों को भरने के लिए दिया गया है।
- उत्तरपुस्तिका के पन्नों के दोनों पृष्ठों पर तथा प्रत्येक लाइन पर लिखें एवं पृष्ठों को नष्ट न करें।
- यदि रफ कार्य करने की आवश्यकता हो, तो परीक्षार्थी उत्तरपुस्तिका के अंतिम पृष्ठ पर रफ कार्य करके उसे काट दे/क्रॉस (x) कर दें।
- उत्तरपुस्तिका के आंतरिक पृष्ठों पर दाहिने हाशिए में लाइन खींचकर सादा स्थान छोड़ रखा गया है। शेष स्थान रून्ड है। परीक्षार्थी दाहिने हाशिए के सादे स्थान में कुछ भी नहीं लिखेंगे, चूंकि यह भाग परीक्षक के उपयोग के लिए है।
- उत्तरपुस्तिका के पृष्ठों को मोड़ें- फाड़ें नहीं तथा बीच-बीच में व्यर्थ ही खाली न छोड़ें।
- प्रश्न-पत्र में दी हुई संख्या के अनुसार अपने उत्तरों की संख्या लिखें।
- व्हाइटनगर, ब्लेड तथा नाखून का इस्तेमाल करना सर्वथा वर्जित है, अन्यथा परीक्षाफल अमान्य कर दिया जाएगा।
- प्रश्नोत्तर के समाप्त होने पर अंतिम में नीचे एक क्षैतिज रेखा खींच दें।
- आंतरिक परीक्षक द्वारा उपलब्ध कराये गए उपस्थिति-पत्रक में परीक्षार्थी द्वारा यथा-स्तम्भ परीक्षा की तिथि अंकित करते हुए उत्तरपुस्तिका की क्रम संख्या लिखकर अपना हस्ताक्षर किया जाएगा। परीक्षार्थी की उपस्थिति, अनुपस्थिति एवं निष्कासन से संबंधित संगत गोले को नीले/काले पेन से परीक्षक द्वारा भरा जाएगा न कि परीक्षार्थी द्वारा।
- परीक्षार्थी अपनी उत्तरपुस्तिका को आन्तरिक परीक्षक के पास जमा किये बिना परीक्षा भयन न छोड़ें।
- परीक्षा केंद्र में कैलकुलेटर, मोबाइल फोन, इयर फोन, पेजर, ब्लूटूथ या इस प्रकार का कोई अन्य इलेक्ट्रॉनिक उपकरण ले जाना सख्त मना है।
- जाँच परीक्षा में गैर-उत्प्रेषित या जाँच परीक्षा में अनुपस्थित छात्र/छात्रा इंटरमीडिएट वार्षिक प्रायोगिक परीक्षा, 2023 में कदापि सम्मिलित नहीं हो सकते हैं।



बिहार विद्यालय परीक्षा समिति, पटना  
BIHAR SCHOOL EXAMINATION BOARD, PATNA  
इंटरमीडिएट वार्षिक परीक्षा, 2023  
INTERMEDIATE ANNUAL EXAMINATION, 2023  
प्रायोगिक परीक्षा का प्रवेश पत्र  
Admit Card For Practical Examination

संकाय: बाणिज्य  
FACULTY: COMMERCE

\* BSEB UNIQUE Id:- 2211110012379  
कॉलेज/+2 स्कूल का नाम GAYA COLLEGE, GAYA  
परीक्षार्थी का नाम MD SAIM ASIF  
माता का नाम YASMIN ASIF  
पिता का नाम MD ASIF RAZA  
परीक्षार्थी का आधार नं० 785620393382 दिव्यांग कोटि NO  
सूचीकरण संख्या/वर्ष R-210013475-21 परीक्षार्थी की कोटि REGULAR  
रोल कोड 21001 रोल क्रमांक 23020601 लिंग MALE



परीक्षा केंद्र का नाम GAYA COLLEGE, GAYA

प्रायोगिक परीक्षा के विषय (निर्धारित परीक्षा कार्यक्रम सहित)

प्रायोगिक विषय	विषय कोड	विषय का नाम	परीक्षा की तारीख
वैकल्पिक विषय	218	ENTREPRENEURSHIP	10.01.2023 to 20.01.2023
अतिरिक्त विषय			

संजीव कुमार

महाविद्यालय / +2 विद्यालय प्रधान का हस्ताक्षर  
एवं मुहर

परीक्षा नियंत्रक (30MA0)

परीक्षार्थी के लिए आवश्यक निर्देश

- \* BSEB UNIQUE Id सत्र 2021-23 परीक्षा के लिए सूचीकृत नियमित (Regular) तथा स्वतंत्र (Private) परीक्षार्थी के लिए जारी किया गया है। इसलिए सत्र 2021-23 से पूर्व के सूचीकृत परीक्षार्थी के लिए BSEB UNIQUE Id मान्य नहीं है।
- प्रायोगिक परीक्षा दिनांक 10.01.2023 से 20.01.2023 तक संचालित होगी। केन्द्राधीक्षक दिनांक 10.01.2023 से 20.01.2023 तक की अवधि में परीक्षार्थियों की संख्या के अनुसार तिथि एवं पाली का निर्धारण करके प्रायोगिक परीक्षा केंद्र पर आवंटित सभी परीक्षार्थियों के प्रायोगिक विषयों की परीक्षा आयोजित करेंगे।
- परीक्षार्थी अपने इस प्रवेश-पत्र में उल्लिखित प्रायोगिक परीक्षा केंद्र पर दिनांक 10.01.2023 को पूर्वाह्न 09:00 बजे अनिवार्य रूप से जाकर परीक्षा केंद्र के परिसर की सूचना पट्ट से यह जानकारी प्राप्त कर लेंगे कि उनके द्वारा चयनित विषय की प्रायोगिक परीक्षा किस तिथि एवं किस पाली में संचालित होगी, जिसमें उन्हें सम्मिलित होना अनिवार्य है।
- परीक्षार्थी के प्रत्येक प्रायोगिक विषय की परीक्षा के लिए 08 पृष्ठों की केवल एक ही उत्तरपुस्तिका मिलेगी। अतिरिक्त उत्तरपुस्तिका नहीं दी जाएगी। परीक्षार्थी उत्तरपुस्तिका लेते ही यह सुनिश्चित कर लें कि इसमें 8 पृष्ठ हैं एवं सही क्रम में हैं।
- उत्तरपुस्तिका प्राप्त होते ही परीक्षार्थी अपने प्रवेश-पत्र तथा उत्तरपुस्तिका पर मुद्रित विवरणों (Details) का मिलान कर यह अवश्य सुनिश्चित हो लें कि जो उत्तरपुस्तिका परीक्षक द्वारा उन्हें दी गई है, वह उन्हीं की है। भिन्न विवरणों की उत्तरपुस्तिका प्राप्त होने पर उसे तुरंत परीक्षक को वापस लौटा दिया जाए।
- उत्तरपुस्तिका प्राप्त होने पर परीक्षार्थी उनके आवरण पृष्ठ के पीछे अंकित "परीक्षार्थियों के लिए निर्देश" अवश्य पढ़ें एवं उसका अनुपालन करें।
- परीक्षार्थी अपनी उत्तरपुस्तिका के कवर पृष्ठ के ऊपरी बायें तथा दायें भागों में क्रमांक-(1) में अपने उत्तर देने का माध्यम अंकित करते हुए क्रमांक-(2) में अपना पूर्ण हस्ताक्षर अंकित करें। इसके अलावा अन्य मुद्रित विवरणों में किसी भी प्रकार से कोई छेड़-छाड़ नहीं करें।
- प्रायोगिक परीक्षा की उत्तरपुस्तिका के आवरण पृष्ठ के निचले बायें एवं दायें भागों को परीक्षार्थी द्वारा कदापि नहीं भरा जाएगा। अगर परीक्षार्थी इस भाग को भरते हैं, तो परीक्षार्थी का इस विषय में परीक्षाफल रद्द किया जा सकता है। ये दोनों भाग आंतरिक/बाह्य परीक्षकों को भरने के लिए दिया गया है।
- उत्तरपुस्तिका के पन्नों के दोनों पृष्ठों पर तथा प्रत्येक लाइन पर लिखें एवं पृष्ठों को नष्ट न करें।
- यदि रफ कार्य करने की आवश्यकता हो, तो परीक्षार्थी उत्तरपुस्तिका के अंतिम पृष्ठ पर रफ कार्य करके उसे काट दे/क्रॉस (x) कर दें।
- उत्तरपुस्तिका के आंतरिक पृष्ठों पर दाहिने हाशिए में लाइन खींचकर सादा स्थान छोड़ रखा गया है। शेष स्थान रून्ड है। परीक्षार्थी दाहिने हाशिए के सादे स्थान में कुछ भी नहीं लिखेंगे, चूंकि यह भाग परीक्षक के उपयोग के लिए है।
- उत्तरपुस्तिका के पृष्ठों को मोड़ें- फाड़ें नहीं तथा बीच-बीच में व्यर्थ ही खाली न छोड़ें।
- प्रश्न-पत्र में दी हुई संख्या के अनुसार अपने उत्तरों की संख्या लिखें।
- व्हाइटनगर, ब्लेड तथा नाखून का इस्तेमाल करना सर्वथा वर्जित है, अन्यथा परीक्षाफल अमान्य कर दिया जाएगा।
- प्रश्नोत्तर के समाप्त होने पर अंतिम में नीचे एक क्षैतिज रेखा खींच दें।
- आंतरिक परीक्षक द्वारा उपलब्ध कराये गए उपस्थिति-पत्रक में परीक्षार्थी द्वारा यथा-स्तम्भ परीक्षा की तिथि अंकित करते हुए उत्तरपुस्तिका की क्रम संख्या लिखकर अपना हस्ताक्षर किया जाएगा। परीक्षार्थी की उपस्थिति, अनुपस्थिति एवं निष्कासन से संबंधित संगत गोले को नीले/काले पेन से परीक्षक द्वारा भरा जाएगा न कि परीक्षार्थी द्वारा।
- परीक्षार्थी अपनी उत्तरपुस्तिका को आन्तरिक परीक्षक के पास जमा किये बिना परीक्षा भवन न छोड़ें।
- परीक्षा केंद्र में कैलकुलेटर, मोबाइल फोन, इयर फोन, पेजर, ब्लूटूथ या इस प्रकार का कोई अन्य इलेक्ट्रॉनिक उपकरण ले जाना सख्त मना है।
- जाँच परीक्षा में गैर-उत्प्रेषित या जाँच परीक्षा में अनुपस्थित छात्र/छात्रा इंटरमीडिएट वार्षिक प्रायोगिक परीक्षा, 2023 में कदापि सम्मिलित नहीं हो सकते हैं।



बिहार विद्यालय परीक्षा समिति, पटना  
BIHAR SCHOOL EXAMINATION BOARD, PATNA  
इंटरमीडिएट वार्षिक परीक्षा, 2023  
INTERMEDIATE ANNUAL EXAMINATION, 2023  
प्रायोगिक परीक्षा का प्रवेश पत्र  
Admit Card For Practical Examination

संकाय: बाणिज्य  
FACULTY: COMMERCE

\* BSEB UNIQUE Id:- 2212110010977  
कॉलेज/+2 स्कूल का नाम GAYA COLLEGE, GAYA  
परीक्षार्थी का नाम SHAILANI KUMARI  
माता का नाम SUSHAMA DEVI  
पिता का नाम SUBODH KUMAR  
परीक्षार्थी का आधार नं० 651171186716 दिव्यांग कोटि NO  
सूचीकरण संख्या/वर्ष R-210013178-21 परीक्षार्थी की कोटि REGULAR  
रोल कोड 21001 रोल क्रमांक 23020308 लिंग FEMALE



परीक्षा केंद्र का नाम GAYA COLLEGE, GAYA

प्रायोगिक परीक्षा के विषय (निर्धारित परीक्षा कार्यक्रम सहित)

प्रायोगिक विषय	विषय कोड	विषय का नाम	परीक्षा की तारीख
वैकल्पिक विषय	218	ENTREPRENEURSHIP	10.01.2023 to 20.01.2023
अतिरिक्त विषय			

संजीव कुमार

महाविद्यालय / +2 विद्यालय प्रधान का हस्ताक्षर  
एवं मुहर

परीक्षा नियंत्रक (30MA0)

परीक्षार्थी के लिए आवश्यक निर्देश

- \* BSEB UNIQUE Id सत्र 2021-23 परीक्षा के लिए सूचीकृत नियमित (Regular) तथा स्वतंत्र (Private) परीक्षार्थी के लिए जारी किया गया है। इसलिए सत्र 2021-23 से पूर्व के सूचीकृत परीक्षार्थी के लिए BSEB UNIQUE Id मान्य नहीं है।
- प्रायोगिक परीक्षा दिनांक 10.01.2023 से 20.01.2023 तक संचालित होगी। केन्द्राधीक्षक दिनांक 10.01.2023 से 20.01.2023 तक की अवधि में परीक्षार्थियों की संख्या के अनुसार तिथि एवं पाली का निर्धारण करके प्रायोगिक परीक्षा केन्द्र पर आवंटित सभी परीक्षार्थियों के प्रायोगिक विषयों की परीक्षा आयोजित करेंगे।
- परीक्षार्थी अपने इस प्रवेश-पत्र में उल्लिखित प्रायोगिक परीक्षा केन्द्र पर दिनांक 10.01.2023 को पूर्वाह्न 09:00 बजे अनिवार्य रूप से जाकर परीक्षा केन्द्र के परिसर की सूचना पट्ट से यह जानकारी प्राप्त कर लेंगे कि उनके द्वारा चयनित विषय की प्रायोगिक परीक्षा किस तिथि एवं किस पाली में संचालित होगी, जिसमें उन्हें सम्मिलित होना अनिवार्य है।
- परीक्षार्थी के प्रत्येक प्रायोगिक विषय की परीक्षा के लिए 08 पृष्ठों की केवल एक ही उत्तरपुस्तिका मिलेगी। अतिरिक्त उत्तरपुस्तिका नहीं दी जाएगी। परीक्षार्थी उत्तरपुस्तिका लेते ही यह सुनिश्चित कर लें कि इसमें 8 पृष्ठ हैं एवं सही क्रम में हैं।
- उत्तरपुस्तिका प्राप्त होते ही परीक्षार्थी अपने प्रवेश-पत्र तथा उत्तरपुस्तिका पर मुद्रित विवरणों (Details) का मिलान कर यह अवश्य सुनिश्चित हो लें कि जो उत्तरपुस्तिका परीक्षक द्वारा उन्हें दी गई है, वह उन्हीं की है। भिन्न विवरणों की उत्तरपुस्तिका प्राप्त होने पर उसे तुरंत परीक्षक को वापस लौटा दिया जाए।
- उत्तरपुस्तिका प्राप्त होने पर परीक्षार्थी उनके आवरण पृष्ठ के पीछे अंकित "परीक्षार्थियों के लिए निर्देश" अवश्य पढ़ें एवं उसका अनुपालन करें।
- परीक्षार्थी अपनी उत्तरपुस्तिका के कवर पृष्ठ के ऊपर बायें तथा दायें भागों में क्रमांक-(1) में अपने उत्तर देने का माध्यम अंकित करते हुए क्रमांक-(2) में अपना पूर्ण हस्ताक्षर अंकित करें। इसके अलावा अन्य मुद्रित विवरणों में किसी भी प्रकार से कोई छेड़-छाड़ नहीं करें।
- प्रायोगिक परीक्षा की उत्तरपुस्तिका के आवरण पृष्ठ के निचले बायें एवं दायें भागों को परीक्षार्थी द्वारा कदापि नहीं भरा जाएगा। अगर परीक्षार्थी इस भाग को भरते हैं, तो परीक्षार्थी का इस विषय में परीक्षाफल रद्द किया जा सकता है। ये दोनों भाग आंतरिक/बाह्य परीक्षकों को भरने के लिए दिया गया है।
- उत्तरपुस्तिका के पन्नों के दोनों पृष्ठों पर तथा प्रत्येक लाइन पर लिखें एवं पृष्ठों को नष्ट न करें।
- यदि रफ कार्य करने की आवश्यकता हो, तो परीक्षार्थी उत्तरपुस्तिका के अंतिम पृष्ठ पर रफ कार्य करके उसे काट दे/क्रॉस (x) कर दें।
- उत्तरपुस्तिका के आंतरिक पृष्ठों पर दाहिने हाशिए में लाइन खींचकर सादा स्थान छोड़ रखा गया है। शेष स्थान रून्ड है। परीक्षार्थी दाहिने हाशिए के सादे स्थान में कुछ भी नहीं लिखेंगे, चूंकि यह भाग परीक्षक के उपयोग के लिए है।
- उत्तरपुस्तिका के पृष्ठों को मोड़ें- फाड़ें नहीं तथा बीच-बीच में व्यर्थ ही खाली न छोड़ें।
- प्रश्न-पत्र में दी हुई संख्या के अनुसार अपने उत्तरों की संख्या लिखें।
- व्हाइटनगर, ब्लेड तथा नाखून का इस्तेमाल करना सर्वथा वर्जित है, अन्यथा परीक्षाफल अमान्य कर दिया जाएगा।
- प्रश्नोत्तर के समाप्त होने पर अंतिम में नीचे एक क्षैतिज रेखा खींच दें।
- आंतरिक परीक्षक द्वारा उपलब्ध कराये गए उपस्थिति-पत्रक में परीक्षार्थी द्वारा यथा-स्तम्भ परीक्षा की तिथि अंकित करते हुए उत्तरपुस्तिका की क्रम संख्या लिखकर अपना हस्ताक्षर किया जाएगा। परीक्षार्थी की उपस्थित, अनुपस्थित एवं निष्कासन से संबंधित संगत गोले को नीले/काले पेन से परीक्षक द्वारा भरा जाएगा न कि परीक्षार्थी द्वारा।
- परीक्षार्थी अपनी उत्तरपुस्तिका को आन्तरिक परीक्षक के पास जमा किये बिना परीक्षा भवन न छोड़ें।
- परीक्षा केन्द्र में कैलकुलेटर, मोबाइल फोन, इयर फोन, पेजर, ब्लूटूथ या इस प्रकार का कोई अन्य इलेक्ट्रॉनिक उपकरण ले जाना सख्त मना है।
- जाँच परीक्षा में गैर-उत्प्रेषित या जाँच परीक्षा में अनुपस्थित छात्र/छात्रा इंटरमीडिएट वार्षिक प्रायोगिक परीक्षा, 2023 में कदापि सम्मिलित नहीं हो सकते हैं।





बिहार विद्यालय परीक्षा समिति, पटना  
BIHAR SCHOOL EXAMINATION BOARD, PATNA  
इंटरमीडिएट वार्षिक परीक्षा, 2023  
INTERMEDIATE ANNUAL EXAMINATION, 2023  
प्रायोगिक परीक्षा का प्रवेश पत्र  
Admit Card For Practical Examination

संकाय: बाणिज्य  
FACULTY: COMMERCE

\* BSEB UNIQUE Id:- 2211110012707  
कॉलेज/+2 स्कूल का नाम GAYA COLLEGE, GAYA  
परीक्षार्थी का नाम PRINCE RAJ  
माता का नाम CHUNNI DEVI  
पिता का नाम SURENDRA PRASAD  
परीक्षार्थी का आधार नं० 626289205480 दिव्यांग कोटि NO  
सूचीकरण संख्या/वर्ष R-210013529-21 परीक्षार्थी की कोटि REGULAR  
रोल कोड 21001 रोल क्रमांक 23020654 लिंग MALE



परीक्षा केंद्र का नाम GAYA COLLEGE, GAYA

प्रायोगिक परीक्षा के विषय (निर्धारित परीक्षा कार्यक्रम सहित)

प्रायोगिक विषय	विषय कोड	विषय का नाम	परीक्षा की तारीख
वैकल्पिक विषय	218	ENTREPRENEURSHIP	10.01.2023 to 20.01.2023
अतिरिक्त विषय			

संजीव कुमार

महाविद्यालय / +2 विद्यालय प्रधान का हस्ताक्षर  
एवं मुहर

परीक्षा नियंत्रक (30MA0)

परीक्षार्थी के लिए आवश्यक निर्देश

- \* BSEB UNIQUE Id सत्र 2021-23 परीक्षा के लिए सूचीकृत नियमित (Regular) तथा स्वतंत्र (Private) परीक्षार्थी के लिए जारी किया गया है। इसलिए सत्र 2021-23 से पूर्व के सूचीकृत परीक्षार्थी के लिए BSEB UNIQUE Id मान्य नहीं है।
- प्रायोगिक परीक्षा दिनांक 10.01.2023 से 20.01.2023 तक संचालित होगी। केन्द्राधीक्षक दिनांक 10.01.2023 से 20.01.2023 तक की अवधि में परीक्षार्थियों की संख्या के अनुसार तिथि एवं पाली का निर्धारण करके प्रायोगिक परीक्षा केंद्र पर आवंटित सभी परीक्षार्थियों के प्रायोगिक विषयों की परीक्षा आयोजित करेंगे।
- परीक्षार्थी अपने इस प्रवेश-पत्र में उल्लिखित प्रायोगिक परीक्षा केंद्र पर दिनांक 10.01.2023 को पूर्वाह्न 09:00 बजे अनिवार्य रूप से जाकर परीक्षा केंद्र के परिसर की सूचना पट्ट से यह जानकारी प्राप्त कर लेंगे कि उनके द्वारा चयनित विषय की प्रायोगिक परीक्षा किस तिथि एवं किस पाली में संचालित होगी, जिसमें उन्हें सम्मिलित होना अनिवार्य है।
- परीक्षार्थी के प्रत्येक प्रायोगिक विषय की परीक्षा के लिए 08 पृष्ठों की केवल एक ही उत्तरपुस्तिका मिलेगी। अतिरिक्त उत्तरपुस्तिका नहीं दी जाएगी। परीक्षार्थी उत्तरपुस्तिका लेते ही यह सुनिश्चित कर लें कि इसमें 8 पृष्ठ हैं एवं सही क्रम में हैं।
- उत्तरपुस्तिका प्राप्त होते ही परीक्षार्थी अपने प्रवेश-पत्र तथा उत्तरपुस्तिका पर मुद्रित विवरणों (Details) का मिलान कर यह अवश्य सुनिश्चित हो लें कि जो उत्तरपुस्तिका परीक्षक द्वारा उन्हें दी गई है, वह उन्हीं की है। भिन्न विवरणों की उत्तरपुस्तिका प्राप्त होने पर उसे तुरंत परीक्षक को वापस लौटा दिया जाए।
- उत्तरपुस्तिका प्राप्त होने पर परीक्षार्थी उनके आवरण पृष्ठ के पीछे अंकित "परीक्षार्थियों के लिए निर्देश" अवश्य पढ़ें एवं उसका अनुपालन करें।
- परीक्षार्थी अपनी उत्तरपुस्तिका के कवर पृष्ठ के ऊपरी बायें तथा दायें भागों में क्रमांक-(1) में अपने उत्तर देने का माध्यम अंकित करते हुए क्रमांक-(2) में अपना पूर्ण हस्ताक्षर अंकित करें। इसके अलावा अन्य मुद्रित विवरणों में किसी भी प्रकार से कोई छेड़-छाड़ नहीं करें।
- प्रायोगिक परीक्षा की उत्तरपुस्तिका के आवरण पृष्ठ के निचले बायें एवं दायें भागों को परीक्षार्थी द्वारा कदापि नहीं भरा जाएगा। अगर परीक्षार्थी इस भाग को भरते हैं, तो परीक्षार्थी का इस विषय में परीक्षाफल रद्द किया जा सकता है। ये दोनों भाग आंतरिक/बाह्य परीक्षकों को भरने के लिए दिया गया है।
- उत्तरपुस्तिका के पन्नों के दोनों पृष्ठों पर तथा प्रत्येक लाइन पर लिखें एवं पृष्ठों को नष्ट न करें।
- यदि रफ कार्य करने की आवश्यकता हो, तो परीक्षार्थी उत्तरपुस्तिका के अंतिम पृष्ठ पर रफ कार्य करके उसे काट दे/क्रॉस (x) कर दें।
- उत्तरपुस्तिका के आंतरिक पृष्ठों पर दाहिने हाशिए में लाइन खींचकर सादा स्थान छोड़ रखा गया है। शेष स्थान रून्ड है। परीक्षार्थी दाहिने हाशिए के सादे स्थान में कुछ भी नहीं लिखेंगे, चूंकि यह भाग परीक्षक के उपयोग के लिए है।
- उत्तरपुस्तिका के पृष्ठों को मोड़ें- फाड़ें नहीं तथा बीच-बीच में व्यर्थ ही खाली न छोड़ें।
- प्रश्न-पत्र में दी हुई संख्या के अनुसार अपने उत्तरों की संख्या लिखें।
- व्हाइटनगर, ब्लेड तथा नाखून का इस्तेमाल करना सर्वथा वर्जित है, अन्यथा परीक्षाफल अमान्य कर दिया जाएगा।
- प्रश्नोत्तर के समाप्त होने पर अंतिम में नीचे एक क्षैतिज रेखा खींच दें।
- आंतरिक परीक्षक द्वारा उपलब्ध कराये गए उपस्थिति-पत्रक में परीक्षार्थी द्वारा यथा-स्तम्भ परीक्षा की तिथि अंकित करते हुए उत्तरपुस्तिका की क्रम संख्या लिखकर अपना हस्ताक्षर किया जाएगा। परीक्षार्थी की उपस्थिति, अनुपस्थिति एवं निष्कासन से संबंधित संगत गोले को नीले/काले पेन से परीक्षक द्वारा भरा जाएगा न कि परीक्षार्थी द्वारा।
- परीक्षार्थी अपनी उत्तरपुस्तिका को आन्तरिक परीक्षक के पास जमा किये बिना परीक्षा भवन न छोड़ें।
- परीक्षा केंद्र में कैलकुलेटर, मोबाइल फोन, इयर फोन, पेजर, ब्लूटूथ या इस प्रकार का कोई अन्य इलेक्ट्रॉनिक उपकरण ले जाना सख्त मना है।
- जाँच परीक्षा में गैर-उत्प्रेषित या जाँच परीक्षा में अनुपस्थित छात्र/छात्रा इंटरमीडिएट वार्षिक प्रायोगिक परीक्षा, 2023 में कदापि सम्मिलित नहीं हो सकते हैं।



बिहार विद्यालय परीक्षा समिति, पटना  
BIHAR SCHOOL EXAMINATION BOARD, PATNA  
इंटरमीडिएट वार्षिक परीक्षा, 2023  
INTERMEDIATE ANNUAL EXAMINATION, 2023  
प्रायोगिक परीक्षा का प्रवेश पत्र  
Admit Card For Practical Examination

संकाय: बाणिज्य  
FACULTY: COMMERCE

\* BSEB UNIQUE Id:- 2211110012093  
कॉलेज/+2 स्कूल का नाम GAYA COLLEGE, GAYA  
परीक्षार्थी का नाम HIMANSHU PATHAK  
माता का नाम KIRAN DEVI  
पिता का नाम ANIL PATHAK  
परीक्षार्थी का आधार नं० 544176064618 दिव्यांग कोटि NO  
सूचीकरण संख्या/वर्ष R-210013418-21 परीक्षार्थी की कोटि REGULAR  
रोल कोड 21001 रोल क्रमांक 23020545 लिंग MALE



परीक्षा केंद्र का नाम GAYA COLLEGE, GAYA

प्रायोगिक परीक्षा के विषय (निर्धारित परीक्षा कार्यक्रम सहित)

प्रायोगिक विषय	विषय कोड	विषय का नाम	परीक्षा की तारीख
वैकल्पिक विषय	218	ENTREPRENEURSHIP	10.01.2023 to 20.01.2023
अतिरिक्त विषय			

संजीव कुमार

महाविद्यालय / +2 विद्यालय प्रधान का हस्ताक्षर  
एवं मुहर

परीक्षा नियंत्रक (30MA0)

परीक्षार्थी के लिए आवश्यक निर्देश

- \* BSEB UNIQUE Id सत्र 2021-23 परीक्षा के लिए सूचीकृत नियमित (Regular) तथा स्वतंत्र (Private) परीक्षार्थी के लिए जारी किया गया है। इसलिए सत्र 2021-23 से पूर्व के सूचीकृत परीक्षार्थी के लिए BSEB UNIQUE Id मान्य नहीं है।
- प्रायोगिक परीक्षा दिनांक 10.01.2023 से 20.01.2023 तक संचालित होगी। केन्द्राधीक्षक दिनांक 10.01.2023 से 20.01.2023 तक की अवधि में परीक्षार्थियों की संख्या के अनुसार तिथि एवं पाली का निर्धारण करके प्रायोगिक परीक्षा केंद्र पर आवंटित सभी परीक्षार्थियों के प्रायोगिक विषयों की परीक्षा आयोजित करेंगे।
- परीक्षार्थी अपने इस प्रवेश-पत्र में उल्लिखित प्रायोगिक परीक्षा केंद्र पर दिनांक 10.01.2023 को पूर्वाह्न 09:00 बजे अनिवार्य रूप से जाकर परीक्षा केंद्र के परिसर की सूचना पट्ट से यह जानकारी प्राप्त कर लेंगे कि उनके द्वारा चयनित विषय की प्रायोगिक परीक्षा किस तिथि एवं किस पाली में संचालित होगी, जिसमें उन्हें सम्मिलित होना अनिवार्य है।
- परीक्षार्थी के प्रत्येक प्रायोगिक विषय की परीक्षा के लिए 08 पृष्ठों की केवल एक ही उत्तरपुस्तिका मिलेगी। अतिरिक्त उत्तरपुस्तिका नहीं दी जाएगी। परीक्षार्थी उत्तरपुस्तिका लेते ही यह सुनिश्चित कर लें कि इसमें 8 पृष्ठ हैं एवं सही क्रम में हैं।
- उत्तरपुस्तिका प्राप्त होते ही परीक्षार्थी अपने प्रवेश-पत्र तथा उत्तरपुस्तिका पर मुद्रित विवरणों (Details) का मिलान कर यह अवश्य सुनिश्चित हो लें कि जो उत्तरपुस्तिका परीक्षक द्वारा उन्हें दी गई है, वह उन्हीं की है। भिन्न विवरणों की उत्तरपुस्तिका प्राप्त होने पर उसे तुरंत परीक्षक को वापस लौटा दिया जाए।
- उत्तरपुस्तिका प्राप्त होने पर परीक्षार्थी उनके आवरण पृष्ठ के पीछे अंकित "परीक्षार्थियों के लिए निर्देश" अवश्य पढ़ें एवं उसका अनुपालन करें।
- परीक्षार्थी अपनी उत्तरपुस्तिका के कवर पृष्ठ के ऊपरी बायें तथा दायें भागों में क्रमांक-(1) में अपने उत्तर देने का माध्यम अंकित करते हुए क्रमांक-(2) में अपना पूर्ण हस्ताक्षर अंकित करें। इसके अलावा अन्य मुद्रित विवरणों में किसी भी प्रकार से कोई छेड़-छाड़ नहीं करें।
- प्रायोगिक परीक्षा की उत्तरपुस्तिका के आवरण पृष्ठ के निचले बायें एवं दायें भागों को परीक्षार्थी द्वारा कदापि नहीं भरा जाएगा। अगर परीक्षार्थी इस भाग को भरते हैं, तो परीक्षार्थी का इस विषय में परीक्षाफल रद्द किया जा सकता है। ये दोनों भाग आंतरिक/बाह्य परीक्षकों को भरने के लिए दिया गया है।
- उत्तरपुस्तिका के पन्नों के दोनों पृष्ठों पर तथा प्रत्येक लाइन पर लिखें एवं पृष्ठों को नष्ट न करें।
- यदि रफ कार्य करने की आवश्यकता हो, तो परीक्षार्थी उत्तरपुस्तिका के अंतिम पृष्ठ पर रफ कार्य करके उसे काट दे/क्रॉस (x) कर दें।
- उत्तरपुस्तिका के आंतरिक पृष्ठों पर दाहिने हाशिए में लाइन खींचकर सादा स्थान छोड़ रखा गया है। शेष स्थान रून्ड है। परीक्षार्थी दाहिने हाशिए के सादे स्थान में कुछ भी नहीं लिखेंगे, चूंकि यह भाग परीक्षक के उपयोग के लिए है।
- उत्तरपुस्तिका के पृष्ठों को मोड़ें- फाड़ें नहीं तथा बीच-बीच में व्यर्थ ही खाली न छोड़ें।
- प्रश्न-पत्र में दी हुई संख्या के अनुसार अपने उत्तरों की संख्या लिखें।
- व्हाइटनगर, ब्लेड तथा नाखून का इस्तेमाल करना सर्वथा वर्जित है, अन्यथा परीक्षाफल अमान्य कर दिया जाएगा।
- प्रश्नोत्तर के समाप्त होने पर अंतिम में नीचे एक क्षैतिज रेखा खींच दें।
- आंतरिक परीक्षक द्वारा उपलब्ध कराये गए उपस्थिति-पत्रक में परीक्षार्थी द्वारा यथा-स्तम्भ परीक्षा की तिथि अंकित करते हुए उत्तरपुस्तिका की क्रम संख्या लिखकर अपना हस्ताक्षर किया जाएगा। परीक्षार्थी की उपस्थिति, अनुपस्थिति एवं निष्कासन से संबंधित संगत गोले को नीले/काले पेन से परीक्षक द्वारा भरा जाएगा न कि परीक्षार्थी द्वारा।
- परीक्षार्थी अपनी उत्तरपुस्तिका को आन्तरिक परीक्षक के पास जमा किये बिना परीक्षा भवन न छोड़ें।
- परीक्षा केंद्र में कैलकुलेटर, मोबाइल फोन, इयर फोन, पेजर, ब्लूटूथ या इस प्रकार का कोई अन्य इलेक्ट्रॉनिक उपकरण ले जाना सख्त मना है।
- जाँच परीक्षा में गैर-उत्प्रेषित या जाँच परीक्षा में अनुपस्थित छात्र/छात्रा इंटरमीडिएट वार्षिक प्रायोगिक परीक्षा, 2023 में कदापि सम्मिलित नहीं हो सकते हैं।



बिहार विद्यालय परीक्षा समिति, पटना  
BIHAR SCHOOL EXAMINATION BOARD, PATNA  
इंटरमीडिएट वार्षिक परीक्षा, 2023  
INTERMEDIATE ANNUAL EXAMINATION, 2023  
प्रायोगिक परीक्षा का प्रवेश पत्र  
Admit Card For Practical Examination

संकाय: बाणिज्य  
FACULTY: COMMERCE

\* BSEB UNIQUE Id:- 2212110010612  
कॉलेज/+2 स्कूल का नाम GAYA COLLEGE, GAYA  
परीक्षार्थी का नाम NIKKY PRIYA  
माता का नाम SONI DEVI  
पिता का नाम OM PRAKASH SHARMA  
परीक्षार्थी का आधार नं० 697363249370 दिव्यांग कोटि NO  
सूचीकरण संख्या/वर्ष R-210013071-21 परीक्षार्थी की कोटि REGULAR  
रोल कोड 21001 रोल क्रमांक 23020200 लिंग FEMALE



परीक्षा केंद्र का नाम GAYA COLLEGE, GAYA

प्रायोगिक परीक्षा के विषय (निर्धारित परीक्षा कार्यक्रम सहित)

प्रायोगिक विषय	विषय कोड	विषय का नाम	परीक्षा की तारीख
वैकल्पिक विषय	218	ENTREPRENEURSHIP	10.01.2023 to 20.01.2023
अतिरिक्त विषय			

संजीव कुमार

महाविद्यालय / +2 विद्यालय प्रधान का हस्ताक्षर  
एवं मुहर

परीक्षा नियंत्रक (30MA0)

परीक्षार्थी के लिए आवश्यक निर्देश

- \* BSEB UNIQUE Id सत्र 2021-23 परीक्षा के लिए सूचीकृत नियमित (Regular) तथा स्वतंत्र (Private) परीक्षार्थी के लिए जारी किया गया है। इसलिए सत्र 2021-23 से पूर्व के सूचीकृत परीक्षार्थी के लिए BSEB UNIQUE Id मान्य नहीं है।
- प्रायोगिक परीक्षा दिनांक 10.01.2023 से 20.01.2023 तक संचालित होगी। केन्द्राधीक्षक दिनांक 10.01.2023 से 20.01.2023 तक की अवधि में परीक्षार्थियों की संख्या के अनुसार तिथि एवं पाली का निर्धारण करके प्रायोगिक परीक्षा केंद्र पर आवंटित सभी परीक्षार्थियों के प्रायोगिक विषयों की परीक्षा आयोजित करेंगे।
- परीक्षार्थी अपने इस प्रवेश-पत्र में उल्लिखित प्रायोगिक परीक्षा केंद्र पर दिनांक 10.01.2023 को पूर्वाह्न 09:00 बजे अनिवार्य रूप से जाकर परीक्षा केंद्र के परिसर की सूचना पट्ट से यह जानकारी प्राप्त कर लेंगे कि उनके द्वारा चयनित विषय की प्रायोगिक परीक्षा किस तिथि एवं किस पाली में संचालित होगी, जिसमें उन्हें सम्मिलित होना अनिवार्य है।
- परीक्षार्थी के प्रत्येक प्रायोगिक विषय की परीक्षा के लिए 08 पृष्ठों की केवल एक ही उत्तरपुस्तिका मिलेगी। अतिरिक्त उत्तरपुस्तिका नहीं दी जाएगी। परीक्षार्थी उत्तरपुस्तिका लेते ही यह सुनिश्चित कर लें कि इसमें 8 पृष्ठ हैं एवं सही क्रम में हैं।
- उत्तरपुस्तिका प्राप्त होते ही परीक्षार्थी अपने प्रवेश-पत्र तथा उत्तरपुस्तिका पर मुद्रित विवरणों (Details) का मिलान कर यह अवश्य सुनिश्चित हो लें कि जो उत्तरपुस्तिका परीक्षक द्वारा उन्हें दी गई है, वह उन्हीं की है। भिन्न विवरणों की उत्तरपुस्तिका प्राप्त होने पर उसे तुरंत परीक्षक को वापस लौटा दिया जाए।
- उत्तरपुस्तिका प्राप्त होने पर परीक्षार्थी उनके आवरण पृष्ठ के पीछे अंकित "परीक्षार्थियों के लिए निर्देश" अवश्य पढ़ें एवं उसका अनुपालन करें।
- परीक्षार्थी अपनी उत्तरपुस्तिका के कवर पृष्ठ के ऊपरी बायें तथा दायें भागों में क्रमांक-(1) में अपने उत्तर देने का माध्यम अंकित करते हुए क्रमांक-(2) में अपना पूर्ण हस्ताक्षर अंकित करें। इसके अलावा अन्य मुद्रित विवरणों में किसी भी प्रकार से कोई छेड़-छाड़ नहीं करें।
- प्रायोगिक परीक्षा की उत्तरपुस्तिका के आवरण पृष्ठ के निचले बायें एवं दायें भागों को परीक्षार्थी द्वारा कदापि नहीं भरा जाएगा। अगर परीक्षार्थी इस भाग को भरते हैं, तो परीक्षार्थी का इस विषय में परीक्षाफल रद्द किया जा सकता है। ये दोनों भाग आंतरिक/बाह्य परीक्षकों को भरने के लिए दिया गया है।
- उत्तरपुस्तिका के पन्नों के दोनों पृष्ठों पर तथा प्रत्येक लाइन पर लिखें एवं पृष्ठों को नष्ट न करें।
- यदि रफ कार्य करने की आवश्यकता हो, तो परीक्षार्थी उत्तरपुस्तिका के अंतिम पृष्ठ पर रफ कार्य करके उसे काट दे/क्रॉस (x) कर दें।
- उत्तरपुस्तिका के आंतरिक पृष्ठों पर दाहिने हाशिए में लाइन खींचकर सादा स्थान छोड़ रखा गया है। शेष स्थान रून्ड है। परीक्षार्थी दाहिने हाशिए के सादे स्थान में कुछ भी नहीं लिखेंगे, चूंकि यह भाग परीक्षक के उपयोग के लिए है।
- उत्तरपुस्तिका के पृष्ठों को मोड़ें- फाड़ें नहीं तथा बीच-बीच में व्यर्थ ही खाली न छोड़ें।
- प्रश्न-पत्र में दी हुई संख्या के अनुसार अपने उत्तरों की संख्या लिखें।
- व्हाइटनगर, ब्लेड तथा नाखून का इस्तेमाल करना सर्वथा वर्जित है, अन्यथा परीक्षाफल अमान्य कर दिया जाएगा।
- प्रश्नोत्तर के समाप्त होने पर अंतिम में नीचे एक क्षैतिज रेखा खींच दें।
- आंतरिक परीक्षक द्वारा उपलब्ध कराये गए उपस्थिति-पत्रक में परीक्षार्थी द्वारा यथा-स्तम्भ परीक्षा की तिथि अंकित करते हुए उत्तरपुस्तिका की क्रम संख्या लिखकर अपना हस्ताक्षर किया जाएगा। परीक्षार्थी की उपस्थिति, अनुपस्थिति एवं निष्कासन से संबंधित संगत गोले को नीले/काले पेन से परीक्षक द्वारा भरा जाएगा न कि परीक्षार्थी द्वारा।
- परीक्षार्थी अपनी उत्तरपुस्तिका को आन्तरिक परीक्षक के पास जमा किये बिना परीक्षा भवन न छोड़ें।
- परीक्षा केंद्र में कैलकुलेटर, मोबाइल फोन, इयर फोन, पेजर, ब्लूटूथ या इस प्रकार का कोई अन्य इलेक्ट्रॉनिक उपकरण ले जाना सख्त मना है।
- जाँच परीक्षा में गैर-उत्प्रेषित या जाँच परीक्षा में अनुपस्थित छात्र/छात्रा इंटरमीडिएट वार्षिक प्रायोगिक परीक्षा, 2023 में कदापि सम्मिलित नहीं हो सकते हैं।



बिहार विद्यालय परीक्षा समिति, पटना  
BIHAR SCHOOL EXAMINATION BOARD, PATNA  
इंटरमीडिएट वार्षिक परीक्षा, 2023  
INTERMEDIATE ANNUAL EXAMINATION, 2023  
प्रायोगिक परीक्षा का प्रवेश पत्र  
Admit Card For Practical Examination

संकाय: बाणिज्य  
FACULTY: COMMERCE

\* BSEB UNIQUE Id:- 2212110010752  
कॉलेज/+2 स्कूल का नाम GAYA COLLEGE, GAYA  
परीक्षार्थी का नाम PUJA KUMARI  
माता का नाम SUNITA DEVI  
पिता का नाम SUNIL KUMAR  
परीक्षार्थी का आधार नं० 380099903852 दिव्यांग कोटि NO  
सूचीकरण संख्या/वर्ष R-210013110-21 परीक्षार्थी की कोटि REGULAR  
रोल कोड 21001 रोल क्रमांक 23020240 लिंग FEMALE



परीक्षा केंद्र का नाम GAYA COLLEGE, GAYA

प्रायोगिक परीक्षा के विषय (निर्धारित परीक्षा कार्यक्रम सहित)

प्रायोगिक विषय	विषय कोड	विषय का नाम	परीक्षा की तारीख
वैकल्पिक विषय	218	ENTREPRENEURSHIP	10.01.2023 to 20.01.2023
अतिरिक्त विषय			

संजीव कुमार

महाविद्यालय / +2 विद्यालय प्रधान का हस्ताक्षर  
एवं मुहर

परीक्षा नियंत्रक (30MA0)

परीक्षार्थी के लिए आवश्यक निर्देश

- \* BSEB UNIQUE Id सत्र 2021-23 परीक्षा के लिए सूचीकृत नियमित (Regular) तथा स्वतंत्र (Private) परीक्षार्थी के लिए जारी किया गया है। इसलिए सत्र 2021-23 से पूर्व के सूचीकृत परीक्षार्थी के लिए BSEB UNIQUE Id मान्य नहीं है।
- प्रायोगिक परीक्षा दिनांक 10.01.2023 से 20.01.2023 तक संचालित होगी। केन्द्राधीक्षक दिनांक 10.01.2023 से 20.01.2023 तक की अवधि में परीक्षार्थियों की संख्या के अनुसार तिथि एवं पाली का निर्धारण करके प्रायोगिक परीक्षा केंद्र पर आवंटित सभी परीक्षार्थियों के प्रायोगिक विषयों की परीक्षा आयोजित करेंगे।
- परीक्षार्थी अपने इस प्रवेश-पत्र में उल्लिखित प्रायोगिक परीक्षा केंद्र पर दिनांक 10.01.2023 को पूर्वाह्न 09:00 बजे अनिवार्य रूप से जाकर परीक्षा केंद्र के परिसर की सूचना पट्ट से यह जानकारी प्राप्त कर लेंगे कि उनके द्वारा चयनित विषय की प्रायोगिक परीक्षा किस तिथि एवं किस पाली में संचालित होगी, जिसमें उन्हें सम्मिलित होना अनिवार्य है।
- परीक्षार्थी के प्रत्येक प्रायोगिक विषय की परीक्षा के लिए 08 पृष्ठों की केवल एक ही उत्तरपुस्तिका मिलेगी। अतिरिक्त उत्तरपुस्तिका नहीं दी जाएगी। परीक्षार्थी उत्तरपुस्तिका लेते ही यह सुनिश्चित कर लें कि इसमें 8 पृष्ठ हैं एवं सही क्रम में हैं।
- उत्तरपुस्तिका प्राप्त होते ही परीक्षार्थी अपने प्रवेश-पत्र तथा उत्तरपुस्तिका पर मुद्रित विवरणों (Details) का मिलान कर यह अवश्य सुनिश्चित हो लें कि जो उत्तरपुस्तिका परीक्षक द्वारा उन्हें दी गई है, वह उन्हीं की है। भिन्न विवरणों की उत्तरपुस्तिका प्राप्त होने पर उसे तुरंत परीक्षक को वापस लौटा दिया जाए।
- उत्तरपुस्तिका प्राप्त होने पर परीक्षार्थी उनके आवरण पृष्ठ के पीछे अंकित "परीक्षार्थियों के लिए निर्देश" अवश्य पढ़ें एवं उसका अनुपालन करें।
- परीक्षार्थी अपनी उत्तरपुस्तिका के कवर पृष्ठ के ऊपरी बायें तथा दायें भागों में क्रमांक-(1) में अपने उत्तर देने का माध्यम अंकित करते हुए क्रमांक-(2) में अपना पूर्ण हस्ताक्षर अंकित करें। इसके अलावा अन्य मुद्रित विवरणों में किसी भी प्रकार से कोई छेड़-छाड़ नहीं करें।
- प्रायोगिक परीक्षा की उत्तरपुस्तिका के आवरण पृष्ठ के निचले बायें एवं दायें भागों को परीक्षार्थी द्वारा कदापि नहीं भरा जाएगा। अगर परीक्षार्थी इस भाग को भरते हैं, तो परीक्षार्थी का इस विषय में परीक्षाफल रद्द किया जा सकता है। ये दोनों भाग आंतरिक/बाह्य परीक्षकों को भरने के लिए दिया गया है।
- उत्तरपुस्तिका के पन्नों के दोनों पृष्ठों पर तथा प्रत्येक लाइन पर लिखें एवं पृष्ठों को नष्ट न करें।
- यदि रफ कार्य करने की आवश्यकता हो, तो परीक्षार्थी उत्तरपुस्तिका के अंतिम पृष्ठ पर रफ कार्य करके उसे काट दे/क्रॉस (x) कर दें।
- उत्तरपुस्तिका के आंतरिक पृष्ठों पर दाहिने हाशिए में लाइन खींचकर सादा स्थान छोड़ रखा गया है। शेष स्थान रून्ड है। परीक्षार्थी दाहिने हाशिए के सादे स्थान में कुछ भी नहीं लिखेंगे, चूंकि यह भाग परीक्षक के उपयोग के लिए है।
- उत्तरपुस्तिका के पृष्ठों को मोड़ें- फाड़ें नहीं तथा बीच-बीच में व्यर्थ ही खाली न छोड़ें।
- प्रश्न-पत्र में दी हुई संख्या के अनुसार अपने उत्तरों की संख्या लिखें।
- व्हाइटनगर, ब्लेड तथा नाखून का इस्तेमाल करना सर्वथा वर्जित है, अन्यथा परीक्षाफल अमान्य कर दिया जाएगा।
- प्रश्नोत्तर के समाप्त होने पर अंतिम में नीचे एक क्षैतिज रेखा खींच दें।
- आंतरिक परीक्षक द्वारा उपलब्ध कराये गए उपस्थिति-पत्रक में परीक्षार्थी द्वारा यथा-स्तम्भ परीक्षा की तिथि अंकित करते हुए उत्तरपुस्तिका की क्रम संख्या लिखकर अपना हस्ताक्षर किया जाएगा। परीक्षार्थी की उपस्थिति, अनुपस्थिति एवं निष्कासन से संबंधित संगत गोले को नीले/काले पेन से परीक्षक द्वारा भरा जाएगा न कि परीक्षार्थी द्वारा।
- परीक्षार्थी अपनी उत्तरपुस्तिका को आन्तरिक परीक्षक के पास जमा किये बिना परीक्षा भवन न छोड़ें।
- परीक्षा केंद्र में कैलकुलेटर, मोबाइल फोन, इयर फोन, पेजर, ब्लूटूथ या इस प्रकार का कोई अन्य इलेक्ट्रॉनिक उपकरण ले जाना सख्त मना है।
- जाँच परीक्षा में गैर-उत्प्रेषित या जाँच परीक्षा में अनुपस्थित छात्र/छात्रा इंटरमीडिएट वार्षिक प्रायोगिक परीक्षा, 2023 में कदापि सम्मिलित नहीं हो सकते हैं।



बिहार विद्यालय परीक्षा समिति, पटना  
BIHAR SCHOOL EXAMINATION BOARD, PATNA  
इंटरमीडिएट वार्षिक परीक्षा, 2023  
INTERMEDIATE ANNUAL EXAMINATION, 2023  
प्रायोगिक परीक्षा का प्रवेश पत्र  
Admit Card For Practical Examination

संकाय: बाणिज्य  
FACULTY: COMMERCE

\* BSEB UNIQUE Id:- 2211110011762  
कॉलेज/+2 स्कूल का नाम GAYA COLLEGE, GAYA  
परीक्षार्थी का नाम AYUSH RAJ  
माता का नाम LAL MATI DEVI  
पिता का नाम SURAJ CHAUDHARY  
परीक्षार्थी का आधार नं० 741493414268 दिव्यांग कोटि NO  
सूचीकरण संख्या/वर्ष R-210013359-21 परीक्षार्थी की कोटि REGULAR  
रोल कोड 21001 रोल क्रमांक 23020487 लिंग MALE



परीक्षा केंद्र का नाम GAYA COLLEGE, GAYA

प्रायोगिक परीक्षा के विषय (निर्धारित परीक्षा कार्यक्रम सहित)

प्रायोगिक विषय	विषय कोड	विषय का नाम	परीक्षा की तारीख
वैकल्पिक विषय	218	ENTREPRENEURSHIP	10.01.2023 to 20.01.2023
अतिरिक्त विषय			

संजीव कुमार

महाविद्यालय / +2 विद्यालय प्रधान का हस्ताक्षर  
एवं मुहर

परीक्षा नियंत्रक (30MA0)

परीक्षार्थी के लिए आवश्यक निर्देश

- \* BSEB UNIQUE Id सत्र 2021-23 परीक्षा के लिए सूचीकृत नियमित (Regular) तथा स्वतंत्र (Private) परीक्षार्थी के लिए जारी किया गया है। इसलिए सत्र 2021-23 से पूर्व के सूचीकृत परीक्षार्थी के लिए BSEB UNIQUE Id मान्य नहीं है।
- प्रायोगिक परीक्षा दिनांक 10.01.2023 से 20.01.2023 तक संचालित होगी। केन्द्राधीक्षक दिनांक 10.01.2023 से 20.01.2023 तक की अवधि में परीक्षार्थियों की संख्या के अनुसार तिथि एवं पाली का निर्धारण करके प्रायोगिक परीक्षा केंद्र पर आवंटित सभी परीक्षार्थियों के प्रायोगिक विषयों की परीक्षा आयोजित करेंगे।
- परीक्षार्थी अपने इस प्रवेश-पत्र में उल्लिखित प्रायोगिक परीक्षा केंद्र पर दिनांक 10.01.2023 को पूर्वाह्न 09:00 बजे अनिवार्य रूप से जाकर परीक्षा केंद्र के परिसर की सूचना पट्ट से यह जानकारी प्राप्त कर लेंगे कि उनके द्वारा चयनित विषय की प्रायोगिक परीक्षा किस तिथि एवं किस पाली में संचालित होगी, जिसमें उन्हें सम्मिलित होना अनिवार्य है।
- परीक्षार्थी के प्रत्येक प्रायोगिक विषय की परीक्षा के लिए 08 पृष्ठों की केवल एक ही उत्तरपुस्तिका मिलेगी। अतिरिक्त उत्तरपुस्तिका नहीं दी जाएगी। परीक्षार्थी उत्तरपुस्तिका लेते ही यह सुनिश्चित कर लें कि इसमें 8 पृष्ठ हैं एवं सही क्रम में हैं।
- उत्तरपुस्तिका प्राप्त होते ही परीक्षार्थी अपने प्रवेश-पत्र तथा उत्तरपुस्तिका पर मुद्रित विवरणों (Details) का मिलान कर यह अवश्य सुनिश्चित हो लें कि जो उत्तरपुस्तिका परीक्षक द्वारा उन्हें दी गई है, वह उन्हीं की है। भिन्न विवरणों की उत्तरपुस्तिका प्राप्त होने पर उसे तुरंत परीक्षक को वापस लौटा दिया जाए।
- उत्तरपुस्तिका प्राप्त होने पर परीक्षार्थी उनके आवरण पृष्ठ के पीछे अंकित "परीक्षार्थियों के लिए निर्देश" अवश्य पढ़ें एवं उसका अनुपालन करें।
- परीक्षार्थी अपनी उत्तरपुस्तिका के कवर पृष्ठ के ऊपरी बायें तथा दायें भागों में क्रमांक-(1) में अपने उत्तर देने का माध्यम अंकित करते हुए क्रमांक-(2) में अपना पूर्ण हस्ताक्षर अंकित करें। इसके अलावा अन्य मुद्रित विवरणों में किसी भी प्रकार से कोई छेड़-छाड़ नहीं करें।
- प्रायोगिक परीक्षा की उत्तरपुस्तिका के आवरण पृष्ठ के निचले बायें एवं दायें भागों को परीक्षार्थी द्वारा कदापि नहीं भरा जाएगा। अगर परीक्षार्थी इस भाग को भरते हैं, तो परीक्षार्थी का इस विषय में परीक्षाफल रद्द किया जा सकता है। ये दोनों भाग आंतरिक/बाह्य परीक्षकों को भरने के लिए दिया गया है।
- उत्तरपुस्तिका के पन्नों के दोनों पृष्ठों पर तथा प्रत्येक लाइन पर लिखें एवं पृष्ठों को नष्ट न करें।
- यदि रफ कार्य करने की आवश्यकता हो, तो परीक्षार्थी उत्तरपुस्तिका के अंतिम पृष्ठ पर रफ कार्य करके उसे काट दे/क्रॉस (x) कर दें।
- उत्तरपुस्तिका के आंतरिक पृष्ठों पर दाहिने हाशिए में लाइन खींचकर सादा स्थान छोड़ रखा गया है। शेष स्थान रून्ड है। परीक्षार्थी दाहिने हाशिए के सादे स्थान में कुछ भी नहीं लिखेंगे, चूंकि यह भाग परीक्षक के उपयोग के लिए है।
- उत्तरपुस्तिका के पृष्ठों को मोड़ें- फाड़ें नहीं तथा बीच-बीच में व्यर्थ ही खाली न छोड़ें।
- प्रश्न-पत्र में दी हुई संख्या के अनुसार अपने उत्तरों की संख्या लिखें।
- व्हाइटनगर, ब्लेड तथा नाखून का इस्तेमाल करना सर्वथा वर्जित है, अन्यथा परीक्षाफल अमान्य कर दिया जाएगा।
- प्रश्नोत्तर के समाप्त होने पर अंतिम में नीचे एक क्षैतिज रेखा खींच दें।
- आंतरिक परीक्षक द्वारा उपलब्ध कराये गए उपस्थिति-पत्रक में परीक्षार्थी द्वारा यथा-स्तम्भ परीक्षा की तिथि अंकित करते हुए उत्तरपुस्तिका की क्रम संख्या लिखकर अपना हस्ताक्षर किया जाएगा। परीक्षार्थी की उपस्थिति, अनुपस्थिति एवं निष्कासन से संबंधित संगत गोले को नीले/काले पेन से परीक्षक द्वारा भरा जाएगा न कि परीक्षार्थी द्वारा।
- परीक्षार्थी अपनी उत्तरपुस्तिका को आन्तरिक परीक्षक के पास जमा किये बिना परीक्षा भवन न छोड़ें।
- परीक्षा केंद्र में कैलकुलेटर, मोबाइल फोन, इयर फोन, पेजर, ब्लूटूथ या इस प्रकार का कोई अन्य इलेक्ट्रॉनिक उपकरण ले जाना सख्त मना है।
- जाँच परीक्षा में गैर-उत्प्रेषित या जाँच परीक्षा में अनुपस्थित छात्र/छात्रा इंटरमीडिएट वार्षिक प्रायोगिक परीक्षा, 2023 में कदापि सम्मिलित नहीं हो सकते हैं।





बिहार विद्यालय परीक्षा समिति, पटना  
BIHAR SCHOOL EXAMINATION BOARD, PATNA  
इंटरमीडिएट वार्षिक परीक्षा, 2023  
INTERMEDIATE ANNUAL EXAMINATION, 2023  
प्रायोगिक परीक्षा का प्रवेश पत्र  
Admit Card For Practical Examination

संकाय: बाणिज्य  
FACULTY: COMMERCE

\* BSEB UNIQUE Id:- 2211110013015  
कॉलेज/+2 स्कूल का नाम GAYA COLLEGE, GAYA  
परीक्षार्थी का नाम RITIK MALAKAR  
माता का नाम SWEETY DEVI  
पिता का नाम MANOJ MALAKAR  
परीक्षार्थी का आधार नं० 348174981340 दिव्यांग कोटि NO  
सूचीकरण संख्या/वर्ष R-210013587-21 परीक्षार्थी की कोटि REGULAR  
रोल कोड 21001 रोल क्रमांक 23020711 लिंग MALE



परीक्षा केंद्र का नाम GAYA COLLEGE, GAYA

प्रायोगिक परीक्षा के विषय (निर्धारित परीक्षा कार्यक्रम सहित)

प्रायोगिक विषय	विषय कोड	विषय का नाम	परीक्षा की तारीख
वैकल्पिक विषय	218	ENTREPRENEURSHIP	10.01.2023 to 20.01.2023
अतिरिक्त विषय			

संजीव कुमार

महाविद्यालय / +2 विद्यालय प्रधान का हस्ताक्षर  
एवं मुहर

परीक्षा नियंत्रक (30MA0)

परीक्षार्थी के लिए आवश्यक निर्देश

- \* BSEB UNIQUE Id सत्र 2021-23 परीक्षा के लिए सूचीकृत नियमित (Regular) तथा स्वतंत्र (Private) परीक्षार्थी के लिए जारी किया गया है। इसलिए सत्र 2021-23 से पूर्व के सूचीकृत परीक्षार्थी के लिए BSEB UNIQUE Id मान्य नहीं है।
- प्रायोगिक परीक्षा दिनांक 10.01.2023 से 20.01.2023 तक संचालित होगी। केन्द्राधीक्षक दिनांक 10.01.2023 से 20.01.2023 तक की अवधि में परीक्षार्थियों की संख्या के अनुसार तिथि एवं पाली का निर्धारण करके प्रायोगिक परीक्षा केंद्र पर आवंटित सभी परीक्षार्थियों के प्रायोगिक विषयों की परीक्षा आयोजित करेंगे।
- परीक्षार्थी अपने इस प्रवेश-पत्र में उल्लिखित प्रायोगिक परीक्षा केंद्र पर दिनांक 10.01.2023 को पूर्वाह्न 09:00 बजे अनिवार्य रूप से जाकर परीक्षा केंद्र के परिसर की सूचना पट्ट से यह जानकारी प्राप्त कर लेंगे कि उनके द्वारा चयनित विषय की प्रायोगिक परीक्षा किस तिथि एवं किस पाली में संचालित होगी, जिसमें उन्हें सम्मिलित होना अनिवार्य है।
- परीक्षार्थी के प्रत्येक प्रायोगिक विषय की परीक्षा के लिए 08 पृष्ठों की केवल एक ही उत्तरपुस्तिका मिलेगी। अतिरिक्त उत्तरपुस्तिका नहीं दी जाएगी। परीक्षार्थी उत्तरपुस्तिका लेते ही यह सुनिश्चित कर लें कि इसमें 8 पृष्ठ हैं एवं सही क्रम में हैं।
- उत्तरपुस्तिका प्राप्त होते ही परीक्षार्थी अपने प्रवेश-पत्र तथा उत्तरपुस्तिका पर मुद्रित विवरणों (Details) का मिलान कर यह अवश्य सुनिश्चित हो लें कि जो उत्तरपुस्तिका परीक्षक द्वारा उन्हें दी गई है, वह उन्हीं की है। भिन्न विवरणों की उत्तरपुस्तिका प्राप्त होने पर उसे तुरंत परीक्षक को वापस लौटा दिया जाए।
- उत्तरपुस्तिका प्राप्त होने पर परीक्षार्थी उनके आवरण पृष्ठ के पीछे अंकित "परीक्षार्थियों के लिए निर्देश" अवश्य पढ़ें एवं उसका अनुपालन करें।
- परीक्षार्थी अपनी उत्तरपुस्तिका के कवर पृष्ठ के ऊपरी बायें तथा दायें भागों में क्रमांक-(1) में अपने उत्तर देने का माध्यम अंकित करते हुए क्रमांक-(2) में अपना पूर्ण हस्ताक्षर अंकित करें। इसके अलावा अन्य मुद्रित विवरणों में किसी भी प्रकार से कोई छेड़-छाड़ नहीं करें।
- प्रायोगिक परीक्षा की उत्तरपुस्तिका के आवरण पृष्ठ के निचले बायें एवं दायें भागों को परीक्षार्थी द्वारा कदापि नहीं भरा जाएगा। अगर परीक्षार्थी इस भाग को भरते हैं, तो परीक्षार्थी का इस विषय में परीक्षाफल रद्द किया जा सकता है। ये दोनों भाग आंतरिक/बाह्य परीक्षकों को भरने के लिए दिया गया है।
- उत्तरपुस्तिका के पन्नों के दोनों पृष्ठों पर तथा प्रत्येक लाइन पर लिखें एवं पृष्ठों को नष्ट न करें।
- यदि रफ कार्य करने की आवश्यकता हो, तो परीक्षार्थी उत्तरपुस्तिका के अंतिम पृष्ठ पर रफ कार्य करके उसे काट दे/क्रॉस (x) कर दें।
- उत्तरपुस्तिका के आंतरिक पृष्ठों पर दाहिने हाशिए में लाइन खींचकर सादा स्थान छोड़ रखा गया है। शेष स्थान रून्ड है। परीक्षार्थी दाहिने हाशिए के सादे स्थान में कुछ भी नहीं लिखेंगे, चूंकि यह भाग परीक्षक के उपयोग के लिए है।
- उत्तरपुस्तिका के पृष्ठों को मोड़ें- फाड़ें नहीं तथा बीच-बीच में व्यर्थ ही खाली न छोड़ें।
- प्रश्न-पत्र में दी हुई संख्या के अनुसार अपने उत्तरों की संख्या लिखें।
- व्हाइटनगर, ब्लेड तथा नाखून का इस्तेमाल करना सर्वथा वर्जित है, अन्यथा परीक्षाफल अमान्य कर दिया जाएगा।
- प्रश्नोत्तर के समाप्त होने पर अंतिम में नीचे एक क्षैतिज रेखा खींच दें।
- आंतरिक परीक्षक द्वारा उपलब्ध कराये गए उपस्थिति-पत्रक में परीक्षार्थी द्वारा यथा-स्तम्भ परीक्षा की तिथि अंकित करते हुए उत्तरपुस्तिका की क्रम संख्या लिखकर अपना हस्ताक्षर किया जाएगा। परीक्षार्थी की उपस्थिति, अनुपस्थिति एवं निष्कासन से संबंधित संगत गोले को नीले/काले पेन से परीक्षक द्वारा भरा जाएगा न कि परीक्षार्थी द्वारा।
- परीक्षार्थी अपनी उत्तरपुस्तिका को आन्तरिक परीक्षक के पास जमा किये बिना परीक्षा भवन न छोड़ें।
- परीक्षा केंद्र में कैलकुलेटर, मोबाइल फोन, इयर फोन, पेजर, ब्लूटूथ या इस प्रकार का कोई अन्य इलेक्ट्रॉनिक उपकरण ले जाना सख्त मना है।
- जाँच परीक्षा में गैर-उत्प्रेषित या जाँच परीक्षा में अनुपस्थित छात्र/छात्रा इंटरमीडिएट वार्षिक प्रायोगिक परीक्षा, 2023 में कदापि सम्मिलित नहीं हो सकते हैं।



बिहार विद्यालय परीक्षा समिति, पटना  
BIHAR SCHOOL EXAMINATION BOARD, PATNA  
इंटरमीडिएट वार्षिक परीक्षा, 2023  
INTERMEDIATE ANNUAL EXAMINATION, 2023  
प्रायोगिक परीक्षा का प्रवेश पत्र  
Admit Card For Practical Examination

संकाय: बाणिज्य  
FACULTY: COMMERCE

\* BSEB UNIQUE Id:- 2212110010623  
कॉलेज/+2 स्कूल का नाम GAYA COLLEGE, GAYA  
परीक्षार्थी का नाम NISHA KUMARI  
माता का नाम SARSWATI DEVI  
पिता का नाम UPENDRA YADAV  
परीक्षार्थी का आधार नं० 534443562907 दिव्यांग कोटि NO  
सूचीकरण संख्या/वर्ष R-210013074-21 परीक्षार्थी की कोटि REGULAR  
रोल कोड 21001 रोल क्रमांक 23020203 लिंग FEMALE



परीक्षा केंद्र का नाम GAYA COLLEGE, GAYA

प्रायोगिक परीक्षा के विषय (निर्धारित परीक्षा कार्यक्रम सहित)

प्रायोगिक विषय	विषय कोड	विषय का नाम	परीक्षा की तारीख
वैकल्पिक विषय	218	ENTREPRENEURSHIP	10.01.2023 to 20.01.2023
अतिरिक्त विषय			

संजीव कुमार

महाविद्यालय / +2 विद्यालय प्रधान का हस्ताक्षर  
एवं मुहर

परीक्षा नियंत्रक (30MA0)

परीक्षार्थी के लिए आवश्यक निर्देश

- \* BSEB UNIQUE Id सत्र 2021-23 परीक्षा के लिए सूचीकृत नियमित (Regular) तथा स्वतंत्र (Private) परीक्षार्थी के लिए जारी किया गया है। इसलिए सत्र 2021-23 से पूर्व के सूचीकृत परीक्षार्थी के लिए BSEB UNIQUE Id मान्य नहीं है।
- प्रायोगिक परीक्षा दिनांक 10.01.2023 से 20.01.2023 तक संचालित होगी। केन्द्राधीक्षक दिनांक 10.01.2023 से 20.01.2023 तक की अवधि में परीक्षार्थियों की संख्या के अनुसार तिथि एवं पाली का निर्धारण करके प्रायोगिक परीक्षा केंद्र पर आवंटित सभी परीक्षार्थियों के प्रायोगिक विषयों की परीक्षा आयोजित करेंगे।
- परीक्षार्थी अपने इस प्रवेश-पत्र में उल्लिखित प्रायोगिक परीक्षा केंद्र पर दिनांक 10.01.2023 को पूर्वाह्न 09:00 बजे अनिवार्य रूप से जाकर परीक्षा केंद्र के परिसर की सूचना पट्ट से यह जानकारी प्राप्त कर लेंगे कि उनके द्वारा चयनित विषय की प्रायोगिक परीक्षा किस तिथि एवं किस पाली में संचालित होगी, जिसमें उन्हें सम्मिलित होना अनिवार्य है।
- परीक्षार्थी के प्रत्येक प्रायोगिक विषय की परीक्षा के लिए 08 पृष्ठों की केवल एक ही उत्तरपुस्तिका मिलेगी। अतिरिक्त उत्तरपुस्तिका नहीं दी जाएगी। परीक्षार्थी उत्तरपुस्तिका लेते ही यह सुनिश्चित कर लें कि इसमें 8 पृष्ठ हैं एवं सही क्रम में हैं।
- उत्तरपुस्तिका प्राप्त होते ही परीक्षार्थी अपने प्रवेश-पत्र तथा उत्तरपुस्तिका पर मुद्रित विवरणों (Details) का मिलान कर यह अवश्य सुनिश्चित हो लें कि जो उत्तरपुस्तिका परीक्षक द्वारा उन्हें दी गई है, वह उन्हीं की है। भिन्न विवरणों की उत्तरपुस्तिका प्राप्त होने पर उसे तुरंत परीक्षक को वापस लौटा दिया जाए।
- उत्तरपुस्तिका प्राप्त होने पर परीक्षार्थी उनके आवरण पृष्ठ के पीछे अंकित "परीक्षार्थियों के लिए निर्देश" अवश्य पढ़ें एवं उसका अनुपालन करें।
- परीक्षार्थी अपनी उत्तरपुस्तिका के कवर पृष्ठ के ऊपरी बायें तथा दायें भागों में क्रमांक-(1) में अपने उत्तर देने का माध्यम अंकित करते हुए क्रमांक-(2) में अपना पूर्ण हस्ताक्षर अंकित करें। इसके अलावा अन्य मुद्रित विवरणों में किसी भी प्रकार से कोई छेड़-छाड़ नहीं करें।
- प्रायोगिक परीक्षा की उत्तरपुस्तिका के आवरण पृष्ठ के निचले बायें एवं दायें भागों को परीक्षार्थी द्वारा कदापि नहीं भरा जाएगा। अगर परीक्षार्थी इस भाग को भरते हैं, तो परीक्षार्थी का इस विषय में परीक्षाफल रद्द किया जा सकता है। ये दोनों भाग आंतरिक/बाह्य परीक्षकों को भरने के लिए दिया गया है।
- उत्तरपुस्तिका के पन्नों के दोनों पृष्ठों पर तथा प्रत्येक लाइन पर लिखें एवं पृष्ठों को नष्ट न करें।
- यदि रफ कार्य करने की आवश्यकता हो, तो परीक्षार्थी उत्तरपुस्तिका के अंतिम पृष्ठ पर रफ कार्य करके उसे काट दे/क्रॉस (x) कर दें।
- उत्तरपुस्तिका के आंतरिक पृष्ठों पर दाहिने हाशिए में लाइन खींचकर सादा स्थान छोड़ रखा गया है। शेष स्थान रून्ड है। परीक्षार्थी दाहिने हाशिए के सादे स्थान में कुछ भी नहीं लिखेंगे, चूंकि यह भाग परीक्षक के उपयोग के लिए है।
- उत्तरपुस्तिका के पृष्ठों को मोड़ें- फाड़ें नहीं तथा बीच-बीच में व्यर्थ ही खाली न छोड़ें।
- प्रश्न-पत्र में दी हुई संख्या के अनुसार अपने उत्तरों की संख्या लिखें।
- व्हाइटनगर, ब्लेड तथा नाखून का इस्तेमाल करना सर्वथा वर्जित है, अन्यथा परीक्षाफल अमान्य कर दिया जाएगा।
- प्रश्नोत्तर के समाप्त होने पर अंतिम में नीचे एक क्षैतिज रेखा खींच दें।
- आंतरिक परीक्षक द्वारा उपलब्ध कराये गए उपस्थिति-पत्रक में परीक्षार्थी द्वारा यथा-स्तम्भ परीक्षा की तिथि अंकित करते हुए उत्तरपुस्तिका की क्रम संख्या लिखकर अपना हस्ताक्षर किया जाएगा। परीक्षार्थी की उपस्थिति, अनुपस्थिति एवं निष्कासन से संबंधित संगत गोले को नीले/काले पेन से परीक्षक द्वारा भरा जाएगा न कि परीक्षार्थी द्वारा।
- परीक्षार्थी अपनी उत्तरपुस्तिका को आन्तरिक परीक्षक के पास जमा किये बिना परीक्षा भवन न छोड़ें।
- परीक्षा केंद्र में कैलकुलेटर, मोबाइल फोन, इयर फोन, पेजर, ब्लूटूथ या इस प्रकार का कोई अन्य इलेक्ट्रॉनिक उपकरण ले जाना सख्त मना है।
- जाँच परीक्षा में गैर-उत्प्रेषित या जाँच परीक्षा में अनुपस्थित छात्र/छात्रा इंटरमीडिएट वार्षिक प्रायोगिक परीक्षा, 2023 में कदापि सम्मिलित नहीं हो सकते हैं।



बिहार विद्यालय परीक्षा समिति, पटना  
BIHAR SCHOOL EXAMINATION BOARD, PATNA  
इंटरमीडिएट वार्षिक परीक्षा, 2023  
INTERMEDIATE ANNUAL EXAMINATION, 2023  
प्रायोगिक परीक्षा का प्रवेश पत्र  
Admit Card For Practical Examination

संकाय: बाणिज्य  
FACULTY: COMMERCE

\* BSEB UNIQUE Id:- 2211110011736  
कॉलेज/+2 स्कूल का नाम GAYA COLLEGE, GAYA  
परीक्षार्थी का नाम AYUSH KUMAR  
माता का नाम NANDANI DEVI  
पिता का नाम PRAMOD KUMAR  
परीक्षार्थी का आधार नं० 544396981930 दिव्यांग कोटि NO  
सूचीकरण संख्या/वर्ष R-210013348-21 परीक्षार्थी की कोटि REGULAR  
रोल कोड 21001 रोल क्रमांक 23020476 लिंग MALE



परीक्षा केंद्र का नाम GAYA COLLEGE, GAYA

प्रायोगिक परीक्षा के विषय (निर्धारित परीक्षा कार्यक्रम सहित)

प्रायोगिक विषय	विषय कोड	विषय का नाम	परीक्षा की तारीख
वैकल्पिक विषय	218	ENTREPRENEURSHIP	10.01.2023 to 20.01.2023
अतिरिक्त विषय			

संजीव कुमार

महाविद्यालय / +2 विद्यालय प्रधान का हस्ताक्षर  
एवं मुहर

परीक्षा नियंत्रक (30MA0)

परीक्षार्थी के लिए आवश्यक निर्देश

- \* BSEB UNIQUE Id सत्र 2021-23 परीक्षा के लिए सूचीकृत नियमित (Regular) तथा स्वतंत्र (Private) परीक्षार्थी के लिए जारी किया गया है। इसलिए सत्र 2021-23 से पूर्व के सूचीकृत परीक्षार्थी के लिए BSEB UNIQUE Id मान्य नहीं है।
- प्रायोगिक परीक्षा दिनांक 10.01.2023 से 20.01.2023 तक संचालित होगी। केन्द्राधीक्षक दिनांक 10.01.2023 से 20.01.2023 तक की अवधि में परीक्षार्थियों की संख्या के अनुसार तिथि एवं पाली का निर्धारण करके प्रायोगिक परीक्षा केन्द्र पर आवंटित सभी परीक्षार्थियों के प्रायोगिक विषयों की परीक्षा आयोजित करेंगे।
- परीक्षार्थी अपने इस प्रवेश-पत्र में उल्लिखित प्रायोगिक परीक्षा केन्द्र पर दिनांक 10.01.2023 को पूर्वाह्न 09:00 बजे अनिवार्य रूप से जाकर परीक्षा केन्द्र के परिसर की सूचना पट्ट से यह जानकारी प्राप्त कर लेंगे कि उनके द्वारा चयनित विषय की प्रायोगिक परीक्षा किस तिथि एवं किस पाली में संचालित होगी, जिसमें उन्हें सम्मिलित होना अनिवार्य है।
- परीक्षार्थी के प्रत्येक प्रायोगिक विषय की परीक्षा के लिए 08 पृष्ठों की केवल एक ही उत्तरपुस्तिका मिलेगी। अतिरिक्त उत्तरपुस्तिका नहीं दी जाएगी। परीक्षार्थी उत्तरपुस्तिका लेते ही यह सुनिश्चित कर लें कि इसमें 8 पृष्ठ हैं एवं सही क्रम में हैं।
- उत्तरपुस्तिका प्राप्त होते ही परीक्षार्थी अपने प्रवेश-पत्र तथा उत्तरपुस्तिका पर मुद्रित विवरणों (Details) का मिलान कर यह अवश्य सुनिश्चित हो लें कि जो उत्तरपुस्तिका परीक्षक द्वारा उन्हें दी गई है, वह उन्हीं की है। भिन्न विवरणों की उत्तरपुस्तिका प्राप्त होने पर उसे तुरंत परीक्षक को वापस लौटा दिया जाए।
- उत्तरपुस्तिका प्राप्त होने पर परीक्षार्थी उनके आवरण पृष्ठ के पीछे अंकित "परीक्षार्थियों के लिए निर्देश" अवश्य पढ़ें एवं उसका अनुपालन करें।
- परीक्षार्थी अपनी उत्तरपुस्तिका के कवर पृष्ठ के ऊपरी बायें तथा दायें भागों में क्रमांक-(1) में अपने उत्तर देने का माध्यम अंकित करते हुए क्रमांक-(2) में अपना पूर्ण हस्ताक्षर अंकित करें। इसके अलावा अन्य मुद्रित विवरणों में किसी भी प्रकार से कोई छेड़-छाड़ नहीं करें।
- प्रायोगिक परीक्षा की उत्तरपुस्तिका के आवरण पृष्ठ के निचले बायें एवं दायें भागों को परीक्षार्थी द्वारा कदापि नहीं भरा जाएगा। अगर परीक्षार्थी इस भाग को भरते हैं, तो परीक्षार्थी का इस विषय में परीक्षाफल रद्द किया जा सकता है। ये दोनों भाग आंतरिक/बाह्य परीक्षकों को भरने के लिए दिया गया है।
- उत्तरपुस्तिका के पन्नों के दोनों पृष्ठों पर तथा प्रत्येक लाइन पर लिखें एवं पृष्ठों को नष्ट न करें।
- यदि रफ कार्य करने की आवश्यकता हो, तो परीक्षार्थी उत्तरपुस्तिका के अंतिम पृष्ठ पर रफ कार्य करके उसे काट दे/क्रॉस (x) कर दें।
- उत्तरपुस्तिका के आंतरिक पृष्ठों पर दाहिने हाशिए में लाइन खींचकर सादा स्थान छोड़ रखा गया है। शेष स्थान रून्ड है। परीक्षार्थी दाहिने हाशिए के सादे स्थान में कुछ भी नहीं लिखेंगे, चूंकि यह भाग परीक्षक के उपयोग के लिए है।
- उत्तरपुस्तिका के पृष्ठों को मोड़ें- फाड़ें नहीं तथा बीच-बीच में व्यर्थ ही खाली न छोड़ें।
- प्रश्न-पत्र में दी हुई संख्या के अनुसार अपने उत्तरों की संख्या लिखें।
- व्हाइटनगर, ब्लेड तथा नाखून का इस्तेमाल करना सर्वथा वर्जित है, अन्यथा परीक्षाफल अमान्य कर दिया जाएगा।
- प्रश्नोत्तर के समाप्त होने पर अंतिम में नीचे एक क्षैतिज रेखा खींच दें।
- आंतरिक परीक्षक द्वारा उपलब्ध कराये गए उपस्थिति-पत्रक में परीक्षार्थी द्वारा यथा-स्तम्भ परीक्षा की तिथि अंकित करते हुए उत्तरपुस्तिका की क्रम संख्या लिखकर अपना हस्ताक्षर किया जाएगा। परीक्षार्थी की उपस्थिति, अनुपस्थिति एवं निष्कासन से संबंधित संगत गोले को नीले/काले पेन से परीक्षक द्वारा भरा जाएगा न कि परीक्षार्थी द्वारा।
- परीक्षार्थी अपनी उत्तरपुस्तिका को आन्तरिक परीक्षक के पास जमा किये बिना परीक्षा भवन न छोड़ें।
- परीक्षा केन्द्र में कैलकुलेटर, मोबाइल फोन, इयर फोन, पेजर, ब्लूटूथ या इस प्रकार का कोई अन्य इलेक्ट्रॉनिक उपकरण ले जाना सख्त मना है।
- जाँच परीक्षा में गैर-उत्प्रेषित या जाँच परीक्षा में अनुपस्थित छात्र/छात्रा इंटरमीडिएट वार्षिक प्रायोगिक परीक्षा, 2023 में कदापि सम्मिलित नहीं हो सकते हैं।



बिहार विद्यालय परीक्षा समिति, पटना  
BIHAR SCHOOL EXAMINATION BOARD, PATNA  
इंटरमीडिएट वार्षिक परीक्षा, 2023  
INTERMEDIATE ANNUAL EXAMINATION, 2023  
प्रायोगिक परीक्षा का प्रवेश पत्र  
Admit Card For Practical Examination

संकाय: बाणिज्य  
FACULTY: COMMERCE

\* BSEB UNIQUE Id:- 2211110012265  
कॉलेज/+2 स्कूल का नाम GAYA COLLEGE, GAYA  
परीक्षार्थी का नाम MANISH KUMAR  
माता का नाम DULARI DEVI  
पिता का नाम GAURI SHANKAR PASWAN  
परीक्षार्थी का आधार नं० 536860155442 दिव्यांग कोटि NO  
सूचीकरण संख्या/वर्ष R-210013451-21 परीक्षार्थी की कोटि REGULAR  
रोल कोड 21001 रोल क्रमांक 23020577 लिंग MALE



परीक्षा केंद्र का नाम GAYA COLLEGE, GAYA

प्रायोगिक परीक्षा के विषय (निर्धारित परीक्षा कार्यक्रम सहित)

प्रायोगिक विषय	विषय कोड	विषय का नाम	परीक्षा की तारीख
वैकल्पिक विषय	218	ENTREPRENEURSHIP	10.01.2023 to 20.01.2023
अतिरिक्त विषय			

संजीव कुमार

महाविद्यालय / +2 विद्यालय प्रधान का हस्ताक्षर  
एवं मुहर

परीक्षा नियंत्रक (30MA0)

परीक्षार्थी के लिए आवश्यक निर्देश


- \* BSEB UNIQUE Id सत्र 2021-23 परीक्षा के लिए सूचीकृत नियमित (Regular) तथा स्वतंत्र (Private) परीक्षार्थी के लिए जारी किया गया है। इसलिए सत्र 2021-23 से पूर्व के सूचीकृत परीक्षार्थी के लिए BSEB UNIQUE Id मान्य नहीं है।
- प्रायोगिक परीक्षा दिनांक 10.01.2023 से 20.01.2023 तक संचालित होगी। केन्द्राधीक्षक दिनांक 10.01.2023 से 20.01.2023 तक की अवधि में परीक्षार्थियों की संख्या के अनुसार तिथि एवं पाली का निर्धारण करके प्रायोगिक परीक्षा केंद्र पर आवंटित सभी परीक्षार्थियों के प्रायोगिक विषयों की परीक्षा आयोजित करेंगे।
- परीक्षार्थी अपने इस प्रवेश-पत्र में उल्लिखित प्रायोगिक परीक्षा केंद्र पर दिनांक 10.01.2023 को पूर्वाह्न 09:00 बजे अनिवार्य रूप से जाकर परीक्षा केंद्र के परिसर की सूचना पट्ट से यह जानकारी प्राप्त कर लेंगे कि उनके द्वारा चयनित विषय की प्रायोगिक परीक्षा किस तिथि एवं किस पाली में संचालित होगी, जिसमें उन्हें सम्मिलित होना अनिवार्य है।
- परीक्षार्थी के प्रत्येक प्रायोगिक विषय की परीक्षा के लिए 08 पृष्ठों की केवल एक ही उत्तरपुस्तिका मिलेगी। अतिरिक्त उत्तरपुस्तिका नहीं दी जाएगी। परीक्षार्थी उत्तरपुस्तिका लेते ही यह सुनिश्चित कर लें कि इसमें 8 पृष्ठ हैं एवं सही क्रम में हैं।
- उत्तरपुस्तिका प्राप्त होते ही परीक्षार्थी अपने प्रवेश-पत्र तथा उत्तरपुस्तिका पर मुद्रित विवरणों (Details) का मिलान कर यह अवश्य सुनिश्चित हो लें कि जो उत्तरपुस्तिका परीक्षक द्वारा उन्हें दी गई है, वह उन्हीं की है। भिन्न विवरणों की उत्तरपुस्तिका प्राप्त होने पर उसे तुरंत परीक्षक को वापस लौटा दिया जाए।
- उत्तरपुस्तिका प्राप्त होने पर परीक्षार्थी उनके आवरण पृष्ठ के पीछे अंकित "परीक्षार्थियों के लिए निर्देश" अवश्य पढ़ें एवं उसका अनुपालन करें।
- परीक्षार्थी अपनी उत्तरपुस्तिका के कवर पृष्ठ के ऊपरी बायें तथा दायें भागों में क्रमांक-(1) में अपने उत्तर देने का माध्यम अंकित करते हुए क्रमांक-(2) में अपना पूर्ण हस्ताक्षर अंकित करें। इसके अलावा अन्य मुद्रित विवरणों में किसी भी प्रकार से कोई छेड़-छाड़ नहीं करें।
- प्रायोगिक परीक्षा की उत्तरपुस्तिका के आवरण पृष्ठ के निचले बायें एवं दायें भागों को परीक्षार्थी द्वारा कदापि नहीं भरा जाएगा। अगर परीक्षार्थी इस भाग को भरते हैं, तो परीक्षार्थी का इस विषय में परीक्षाफल रद्द किया जा सकता है। ये दोनों भाग आंतरिक/बाह्य परीक्षकों को भरने के लिए दिया गया है।
- उत्तरपुस्तिका के पन्नों के दोनों पृष्ठों पर तथा प्रत्येक लाइन पर लिखें एवं पृष्ठों को नष्ट न करें।
- यदि रफ कार्य करने की आवश्यकता हो, तो परीक्षार्थी उत्तरपुस्तिका के अंतिम पृष्ठ पर रफ कार्य करके उसे काट दे/क्रॉस (x) कर दें।
- उत्तरपुस्तिका के आंतरिक पृष्ठों पर दाहिने हाशिए में लाइन खींचकर सादा स्थान छोड़ रखा गया है। शेष स्थान रून्ड है। परीक्षार्थी दाहिने हाशिए के सादे स्थान में कुछ भी नहीं लिखेंगे, चूंकि यह भाग परीक्षक के उपयोग के लिए है।
- उत्तरपुस्तिका के पृष्ठों को मोड़ें- फाड़ें नहीं तथा बीच-बीच में व्यर्थ ही खाली न छोड़ें।
- प्रश्न-पत्र में दी हुई संख्या के अनुसार अपने उत्तरों की संख्या लिखें।
- व्हाइटनगर, ब्लेड तथा नाखून का इस्तेमाल करना सर्वथा वर्जित है, अन्यथा परीक्षाफल अमान्य कर दिया जाएगा।
- प्रश्नोत्तर के समाप्त होने पर अंतिम में नीचे एक क्षैतिज रेखा खींच दें।
- आंतरिक परीक्षक द्वारा उपलब्ध कराये गए उपस्थिति-पत्रक में परीक्षार्थी द्वारा यथा-स्तम्भ परीक्षा की तिथि अंकित करते हुए उत्तरपुस्तिका की क्रम संख्या लिखकर अपना हस्ताक्षर किया जाएगा। परीक्षार्थी की उपस्थिति, अनुपस्थिति एवं निष्कासन से संबंधित संगत गोले को नीले/काले पेन से परीक्षक द्वारा भरा जाएगा न कि परीक्षार्थी द्वारा।
- परीक्षार्थी अपनी उत्तरपुस्तिका को आन्तरिक परीक्षक के पास जमा किये बिना परीक्षा भवन न छोड़ें।
- परीक्षा केंद्र में कैलकुलेटर, मोबाइल फोन, इयर फोन, पेजर, ब्लूटूथ या इस प्रकार का कोई अन्य इलेक्ट्रॉनिक उपकरण ले जाना सख्त मना है।
- जाँच परीक्षा में गैर-उत्प्रेषित या जाँच परीक्षा में अनुपस्थित छात्र/छात्रा इंटरमीडिएट वार्षिक प्रायोगिक परीक्षा, 2023 में कदापि सम्मिलित नहीं हो सकते हैं।



बिहार विद्यालय परीक्षा समिति, पटना  
BIHAR SCHOOL EXAMINATION BOARD, PATNA  
इंटरमीडिएट वार्षिक परीक्षा, 2023  
INTERMEDIATE ANNUAL EXAMINATION, 2023  
प्रायोगिक परीक्षा का प्रवेश पत्र  
Admit Card For Practical Examination

संकाय: बाणिज्य  
FACULTY: COMMERCE

\* BSEB UNIQUE Id:- 2211110012718  
कॉलेज/+2 स्कूल का नाम GAYA COLLEGE, GAYA  
परीक्षार्थी का नाम PRIYANSHU KUMAR  
माता का नाम PINKI DEVI  
पिता का नाम ARUN KUMAR  
परीक्षार्थी का आधार नं० 308094171213 दिव्यांग कोटि NO  
सूचीकरण संख्या/वर्ष R-210013534-21 परीक्षार्थी की कोटि REGULAR  
रोल कोड 21001 रोल क्रमांक 23020659 लिंग MALE



परीक्षा केंद्र का नाम GAYA COLLEGE, GAYA

प्रायोगिक परीक्षा के विषय (निर्धारित परीक्षा कार्यक्रम सहित)

प्रायोगिक विषय	विषय कोड	विषय का नाम	परीक्षा की तारीख
वैकल्पिक विषय	218	ENTREPRENEURSHIP	10.01.2023 to 20.01.2023
अतिरिक्त विषय			

संजीव कुमार

महाविद्यालय / +2 विद्यालय प्रधान का हस्ताक्षर  
एवं मुहर

परीक्षा नियंत्रक (30MA0)

परीक्षार्थी के लिए आवश्यक निर्देश

- \* BSEB UNIQUE Id सत्र 2021-23 परीक्षा के लिए सूचीकृत नियमित (Regular) तथा स्वतंत्र (Private) परीक्षार्थी के लिए जारी किया गया है। इसलिए सत्र 2021-23 से पूर्व के सूचीकृत परीक्षार्थी के लिए BSEB UNIQUE Id मान्य नहीं है।
- प्रायोगिक परीक्षा दिनांक 10.01.2023 से 20.01.2023 तक संचालित होगी। केन्द्राधीक्षक दिनांक 10.01.2023 से 20.01.2023 तक की अवधि में परीक्षार्थियों की संख्या के अनुसार तिथि एवं पाली का निर्धारण करके प्रायोगिक परीक्षा केन्द्र पर आवंटित सभी परीक्षार्थियों के प्रायोगिक विषयों की परीक्षा आयोजित करेंगे।
- परीक्षार्थी अपने इस प्रवेश-पत्र में उल्लिखित प्रायोगिक परीक्षा केन्द्र पर दिनांक 10.01.2023 को पूर्वाह्न 09:00 बजे अनिवार्य रूप से जाकर परीक्षा केन्द्र के परिसर की सूचना पट्ट से यह जानकारी प्राप्त कर लेंगे कि उनके द्वारा चयनित विषय की प्रायोगिक परीक्षा किस तिथि एवं किस पाली में संचालित होगी, जिसमें उन्हें सम्मिलित होना अनिवार्य है।
- परीक्षार्थी के प्रत्येक प्रायोगिक विषय की परीक्षा के लिए 08 पृष्ठों की केवल एक ही उत्तरपुस्तिका मिलेगी। अतिरिक्त उत्तरपुस्तिका नहीं दी जाएगी। परीक्षार्थी उत्तरपुस्तिका लेते ही यह सुनिश्चित कर लें कि इसमें 8 पृष्ठ हैं एवं सही क्रम में हैं।
- उत्तरपुस्तिका प्राप्त होते ही परीक्षार्थी अपने प्रवेश-पत्र तथा उत्तरपुस्तिका पर मुद्रित विवरणों (Details) का मिलान कर यह अवश्य सुनिश्चित हो लें कि जो उत्तरपुस्तिका परीक्षक द्वारा उन्हें दी गई है, वह उन्हीं की है। भिन्न विवरणों की उत्तरपुस्तिका प्राप्त होने पर उसे तुरंत परीक्षक को वापस लौटा दिया जाए।
- उत्तरपुस्तिका प्राप्त होने पर परीक्षार्थी उनके आवरण पृष्ठ के पीछे अंकित "परीक्षार्थियों के लिए निर्देश" अवश्य पढ़ें एवं उसका अनुपालन करें।
- परीक्षार्थी अपनी उत्तरपुस्तिका के कवर पृष्ठ के ऊपरी बायें तथा दायें भागों में क्रमांक-(1) में अपने उत्तर देने का माध्यम अंकित करते हुए क्रमांक-(2) में अपना पूर्ण हस्ताक्षर अंकित करें। इसके अलावा अन्य मुद्रित विवरणों में किसी भी प्रकार से कोई छेड़-छाड़ नहीं करें।
- प्रायोगिक परीक्षा की उत्तरपुस्तिका के आवरण पृष्ठ के निचले बायें एवं दायें भागों को परीक्षार्थी द्वारा कदापि नहीं भरा जाएगा। अगर परीक्षार्थी इस भाग को भरते हैं, तो परीक्षार्थी का इस विषय में परीक्षाफल रद्द किया जा सकता है। ये दोनों भाग आंतरिक/बाह्य परीक्षकों को भरने के लिए दिया गया है।
- उत्तरपुस्तिका के पन्नों के दोनों पृष्ठों पर तथा प्रत्येक लाइन पर लिखें एवं पृष्ठों को नष्ट न करें।
- यदि रफ कार्य करने की आवश्यकता हो, तो परीक्षार्थी उत्तरपुस्तिका के अंतिम पृष्ठ पर रफ कार्य करके उसे काट दे/क्रॉस (x) कर दें।
- उत्तरपुस्तिका के आंतरिक पृष्ठों पर दाहिने हाशिए में लाइन खींचकर सादा स्थान छोड़ रखा गया है। शेष स्थान रून्ड है। परीक्षार्थी दाहिने हाशिए के सादे स्थान में कुछ भी नहीं लिखेंगे, चूंकि यह भाग परीक्षक के उपयोग के लिए है।
- उत्तरपुस्तिका के पृष्ठों को मोड़ें- फाड़ें नहीं तथा बीच-बीच में व्यर्थ ही खाली न छोड़ें।
- प्रश्न-पत्र में दी हुई संख्या के अनुसार अपने उत्तरों की संख्या लिखें।
- व्हाइटनगर, ब्लेड तथा नाखून का इस्तेमाल करना सर्वथा वर्जित है, अन्यथा परीक्षाफल अमान्य कर दिया जाएगा।
- प्रश्नोत्तर के समाप्त होने पर अंतिम में नीचे एक क्षैतिज रेखा खींच दें।
- आंतरिक परीक्षक द्वारा उपलब्ध कराये गए उपस्थिति-पत्रक में परीक्षार्थी द्वारा यथा-स्तम्भ परीक्षा की तिथि अंकित करते हुए उत्तरपुस्तिका की क्रम संख्या लिखकर अपना हस्ताक्षर किया जाएगा। परीक्षार्थी की उपस्थिति, अनुपस्थिति एवं निष्कासन से संबंधित संगत गोले को नीले/काले पेन से परीक्षक द्वारा भरा जाएगा न कि परीक्षार्थी द्वारा।
- परीक्षार्थी अपनी उत्तरपुस्तिका को आन्तरिक परीक्षक के पास जमा किये बिना परीक्षा भवन न छोड़ें।
- परीक्षा केन्द्र में कैलकुलेटर, मोबाइल फोन, इयर फोन, पेजर, ब्लूटूथ या इस प्रकार का कोई अन्य इलेक्ट्रॉनिक उपकरण ले जाना सख्त मना है।
- जाँच परीक्षा में गैर-उत्प्रेषित या जाँच परीक्षा में अनुपस्थित छात्र/छात्रा इंटरमीडिएट वार्षिक प्रायोगिक परीक्षा, 2023 में कदापि सम्मिलित नहीं हो सकते हैं।






बिहार विद्यालय परीक्षा समिति, पटना  
BIHAR SCHOOL EXAMINATION BOARD, PATNA  
इंटरमीडिएट वार्षिक परीक्षा, 2023  
INTERMEDIATE ANNUAL EXAMINATION, 2023  
प्रायोगिक परीक्षा का प्रवेश पत्र  
Admit Card For Practical Examination

संकाय: बाणिज्य  
FACULTY: COMMERCE

\* BSEB UNIQUE Id:- 2212110010230  
कॉलेज/+2 स्कूल का नाम GAYA COLLEGE, GAYA  
परीक्षार्थी का नाम DIVYA KUMARI  
माता का नाम KANCHAN KUMARI  
पिता का नाम DHARMENDRA YADAV  
परीक्षार्थी का आधार नं० 587485121594 दिव्यांग कोटि NO  
सूचीकरण संख्या/वर्ष R-210012941-21 परीक्षार्थी की कोटि REGULAR  
रोल कोड 21001 रोल क्रमांक 23020069 लिंग FEMALE



परीक्षा केंद्र का नाम GAYA COLLEGE, GAYA

प्रायोगिक परीक्षा के विषय (निर्धारित परीक्षा कार्यक्रम सहित)

प्रायोगिक विषय	विषय कोड	विषय का नाम	परीक्षा की तारीख
वैकल्पिक विषय	218	ENTREPRENEURSHIP	10.01.2023 to 20.01.2023
अतिरिक्त विषय			

संजीव कुमार

महाविद्यालय / +2 विद्यालय प्रधान का हस्ताक्षर  
एवं मुहर

परीक्षा नियंत्रक (30MA0)

परीक्षार्थी के लिए आवश्यक निर्देश

- \* BSEB UNIQUE Id सत्र 2021-23 परीक्षा के लिए सूचीकृत नियमित (Regular) तथा स्वतंत्र (Private) परीक्षार्थी के लिए जारी किया गया है। इसलिए सत्र 2021-23 से पूर्व के सूचीकृत परीक्षार्थी के लिए BSEB UNIQUE Id मान्य नहीं है।
- प्रायोगिक परीक्षा दिनांक 10.01.2023 से 20.01.2023 तक संचालित होगी। केन्द्राधीक्षक दिनांक 10.01.2023 से 20.01.2023 तक की अवधि में परीक्षार्थियों की संख्या के अनुसार तिथि एवं पाली का निर्धारण करके प्रायोगिक परीक्षा केंद्र पर आवंटित सभी परीक्षार्थियों के प्रायोगिक विषयों की परीक्षा आयोजित करेंगे।
- परीक्षार्थी अपने इस प्रवेश-पत्र में उल्लिखित प्रायोगिक परीक्षा केंद्र पर दिनांक 10.01.2023 को पूर्वाह्न 09:00 बजे अनिवार्य रूप से जाकर परीक्षा केंद्र के परिसर की सूचना पट्ट से यह जानकारी प्राप्त कर लेंगे कि उनके द्वारा चयनित विषय की प्रायोगिक परीक्षा किस तिथि एवं किस पाली में संचालित होगी, जिसमें उन्हें सम्मिलित होना अनिवार्य है।
- परीक्षार्थी के प्रत्येक प्रायोगिक विषय की परीक्षा के लिए 08 पृष्ठों की केवल एक ही उत्तरपुस्तिका मिलेगी। अतिरिक्त उत्तरपुस्तिका नहीं दी जाएगी। परीक्षार्थी उत्तरपुस्तिका लेते ही यह सुनिश्चित कर लें कि इसमें 8 पृष्ठ हैं एवं सही क्रम में हैं।
- उत्तरपुस्तिका प्राप्त होते ही परीक्षार्थी अपने प्रवेश-पत्र तथा उत्तरपुस्तिका पर मुद्रित विवरणों (Details) का मिलान कर यह अवश्य सुनिश्चित हो लें कि जो उत्तरपुस्तिका परीक्षक द्वारा उन्हें दी गई है, वह उन्हीं की है। भिन्न विवरणों की उत्तरपुस्तिका प्राप्त होने पर उसे तुरंत परीक्षक को वापस लौटा दिया जाए।
- उत्तरपुस्तिका प्राप्त होने पर परीक्षार्थी उनके आवरण पृष्ठ के पीछे अंकित "परीक्षार्थियों के लिए निर्देश" अवश्य पढ़ें एवं उसका अनुपालन करें।
- परीक्षार्थी अपनी उत्तरपुस्तिका के कवर पृष्ठ के ऊपरी बायें तथा दायें भागों में क्रमांक-(1) में अपने उत्तर देने का माध्यम अंकित करते हुए क्रमांक-(2) में अपना पूर्ण हस्ताक्षर अंकित करें। इसके अलावा अन्य मुद्रित विवरणों में किसी भी प्रकार से कोई छेड़-छाड़ नहीं करें।
- प्रायोगिक परीक्षा की उत्तरपुस्तिका के आवरण पृष्ठ के निचले बायें एवं दायें भागों को परीक्षार्थी द्वारा कदापि नहीं भरा जाएगा। अगर परीक्षार्थी इस भाग को भरते हैं, तो परीक्षार्थी का इस विषय में परीक्षाफल रद्द किया जा सकता है। ये दोनों भाग आंतरिक/बाह्य परीक्षकों को भरने के लिए दिया गया है।
- उत्तरपुस्तिका के पन्नों के दोनों पृष्ठों पर तथा प्रत्येक लाइन पर लिखें एवं पृष्ठों को नष्ट न करें।
- यदि रफ कार्य करने की आवश्यकता हो, तो परीक्षार्थी उत्तरपुस्तिका के अंतिम पृष्ठ पर रफ कार्य करके उसे काट दे/क्रॉस (x) कर दें।
- उत्तरपुस्तिका के आंतरिक पृष्ठों पर दाहिने हाशिए में लाइन खींचकर सादा स्थान छोड़ रखा गया है। शेष स्थान रून्ड है। परीक्षार्थी दाहिने हाशिए के सादे स्थान में कुछ भी नहीं लिखेंगे, चूंकि यह भाग परीक्षक के उपयोग के लिए है।
- उत्तरपुस्तिका के पृष्ठों को मोड़ें- फाड़ें नहीं तथा बीच-बीच में व्यर्थ ही खाली न छोड़ें।
- प्रश्न-पत्र में दी हुई संख्या के अनुसार अपने उत्तरों की संख्या लिखें।
- व्हाइटनगर, ब्लेड तथा नाखून का इस्तेमाल करना सर्वथा वर्जित है, अन्यथा परीक्षाफल अमान्य कर दिया जाएगा।
- प्रश्नोत्तर के समाप्त होने पर अंतिम में नीचे एक क्षैतिज रेखा खींच दें।
- आंतरिक परीक्षक द्वारा उपलब्ध कराये गए उपस्थिति-पत्रक में परीक्षार्थी द्वारा यथा-स्तम्भ परीक्षा की तिथि अंकित करते हुए उत्तरपुस्तिका की क्रम संख्या लिखकर अपना हस्ताक्षर किया जाएगा। परीक्षार्थी की उपस्थिति, अनुपस्थिति एवं निष्कासन से संबंधित संगत गोले को नीले/काले पेन से परीक्षक द्वारा भरा जाएगा न कि परीक्षार्थी द्वारा।
- परीक्षार्थी अपनी उत्तरपुस्तिका को आन्तरिक परीक्षक के पास जमा किये बिना परीक्षा भवन न छोड़ें।
- परीक्षा केंद्र में कैलकुलेटर, मोबाइल फोन, इयर फोन, पेजर, ब्लूटूथ या इस प्रकार का कोई अन्य इलेक्ट्रॉनिक उपकरण ले जाना सख्त मना है।
- जाँच परीक्षा में गैर-उत्प्रेषित या जाँच परीक्षा में अनुपस्थित छात्र/छात्रा इंटरमीडिएट वार्षिक प्रायोगिक परीक्षा, 2023 में कदापि सम्मिलित नहीं हो सकते हैं।



बिहार विद्यालय परीक्षा समिति, पटना  
BIHAR SCHOOL EXAMINATION BOARD, PATNA  
इंटरमीडिएट वार्षिक परीक्षा, 2023  
INTERMEDIATE ANNUAL EXAMINATION, 2023  
प्रायोगिक परीक्षा का प्रवेश पत्र  
Admit Card For Practical Examination

संकाय: बाणिज्य  
FACULTY: COMMERCE

\* BSEB UNIQUE Id:- 2211110011807  
कॉलेज/+2 स्कूल का नाम GAYA COLLEGE, GAYA  
परीक्षार्थी का नाम BIRENDRA KUMAR  
माता का नाम PARWATI DEVI  
पिता का नाम AMRIT CHAUDHARY  
परीक्षार्थी का आधार नं० 395443996381 दिव्यांग कोटि NO  
सूचीकरण संख्या/वर्ष R-210013368-21 परीक्षार्थी की कोटि REGULAR  
रोल कोड 21001 रोल क्रमांक 23020496 लिंग MALE



परीक्षा केंद्र का नाम GAYA COLLEGE, GAYA

प्रायोगिक परीक्षा के विषय (निर्धारित परीक्षा कार्यक्रम सहित)

प्रायोगिक विषय	विषय कोड	विषय का नाम	परीक्षा की तारीख
वैकल्पिक विषय	218	ENTREPRENEURSHIP	10.01.2023 to 20.01.2023
अतिरिक्त विषय			

संजीव कुमार

महाविद्यालय / +2 विद्यालय प्रधान का हस्ताक्षर  
एवं मुहर

परीक्षा नियंत्रक (30MA0)

परीक्षार्थी के लिए आवश्यक निर्देश

- \* BSEB UNIQUE Id सत्र 2021-23 परीक्षा के लिए सूचीकृत नियमित (Regular) तथा स्वतंत्र (Private) परीक्षार्थी के लिए जारी किया गया है। इसलिए सत्र 2021-23 से पूर्व के सूचीकृत परीक्षार्थी के लिए BSEB UNIQUE Id मान्य नहीं है।
- प्रायोगिक परीक्षा दिनांक 10.01.2023 से 20.01.2023 तक संचालित होगी। केन्द्राधीक्षक दिनांक 10.01.2023 से 20.01.2023 तक की अवधि में परीक्षार्थियों की संख्या के अनुसार तिथि एवं पाली का निर्धारण करके प्रायोगिक परीक्षा केन्द्र पर आवंटित सभी परीक्षार्थियों के प्रायोगिक विषयों की परीक्षा आयोजित करेंगे।
- परीक्षार्थी अपने इस प्रवेश-पत्र में उल्लिखित प्रायोगिक परीक्षा केन्द्र पर दिनांक 10.01.2023 को पूर्वाह्न 09:00 बजे अनिवार्य रूप से जाकर परीक्षा केन्द्र के परिसर की सूचना पट्ट से यह जानकारी प्राप्त कर लेंगे कि उनके द्वारा चयनित विषय की प्रायोगिक परीक्षा किस तिथि एवं किस पाली में संचालित होगी, जिसमें उन्हें सम्मिलित होना अनिवार्य है।
- परीक्षार्थी के प्रत्येक प्रायोगिक विषय की परीक्षा के लिए 08 पृष्ठों की केवल एक ही उत्तरपुस्तिका मिलेगी। अतिरिक्त उत्तरपुस्तिका नहीं दी जाएगी। परीक्षार्थी उत्तरपुस्तिका लेते ही यह सुनिश्चित कर लें कि इसमें 8 पृष्ठ हैं एवं सही क्रम में हैं।
- उत्तरपुस्तिका प्राप्त होते ही परीक्षार्थी अपने प्रवेश-पत्र तथा उत्तरपुस्तिका पर मुद्रित विवरणों (Details) का मिलान कर यह अवश्य सुनिश्चित हो लें कि जो उत्तरपुस्तिका परीक्षक द्वारा उन्हें दी गई है, वह उन्हीं की है। भिन्न विवरणों की उत्तरपुस्तिका प्राप्त होने पर उसे तुरंत परीक्षक को वापस लौटा दिया जाए।
- उत्तरपुस्तिका प्राप्त होने पर परीक्षार्थी उनके आवरण पृष्ठ के पीछे अंकित "परीक्षार्थियों के लिए निर्देश" अवश्य पढ़ें एवं उसका अनुपालन करें।
- परीक्षार्थी अपनी उत्तरपुस्तिका के कवर पृष्ठ के ऊपरी बायें तथा दायें भागों में क्रमांक-(1) में अपने उत्तर देने का माध्यम अंकित करते हुए क्रमांक-(2) में अपना पूर्ण हस्ताक्षर अंकित करें। इसके अलावा अन्य मुद्रित विवरणों में किसी भी प्रकार से कोई छेड़-छाड़ नहीं करें।
- प्रायोगिक परीक्षा की उत्तरपुस्तिका के आवरण पृष्ठ के निचले बायें एवं दायें भागों को परीक्षार्थी द्वारा कदापि नहीं भरा जाएगा। अगर परीक्षार्थी इस भाग को भरते हैं, तो परीक्षार्थी का इस विषय में परीक्षाफल रद्द किया जा सकता है। ये दोनों भाग आंतरिक/बाह्य परीक्षकों को भरने के लिए दिया गया है।
- उत्तरपुस्तिका के पन्नों के दोनों पृष्ठों पर तथा प्रत्येक लाइन पर लिखें एवं पृष्ठों को नष्ट न करें।
- यदि रफ कार्य करने की आवश्यकता हो, तो परीक्षार्थी उत्तरपुस्तिका के अंतिम पृष्ठ पर रफ कार्य करके उसे काट दे/क्रॉस (x) कर दें।
- उत्तरपुस्तिका के आंतरिक पृष्ठों पर दाहिने हाशिए में लाइन खींचकर सादा स्थान छोड़ रखा गया है। शेष स्थान रून्ड है। परीक्षार्थी दाहिने हाशिए के सादे स्थान में कुछ भी नहीं लिखेंगे, चूंकि यह भाग परीक्षक के उपयोग के लिए है।
- उत्तरपुस्तिका के पृष्ठों को मोड़ें- फाड़ें नहीं तथा बीच-बीच में व्यर्थ ही खाली न छोड़ें।
- प्रश्न-पत्र में दी हुई संख्या के अनुसार अपने उत्तरों की संख्या लिखें।
- व्हाइटनगर, ब्लेड तथा नाखून का इस्तेमाल करना सर्वथा वर्जित है, अन्यथा परीक्षाफल अमान्य कर दिया जाएगा।
- प्रश्नोत्तर के समाप्त होने पर अंतिम में नीचे एक क्षैतिज रेखा खींच दें।
- आंतरिक परीक्षक द्वारा उपलब्ध कराये गए उपस्थिति-पत्रक में परीक्षार्थी द्वारा यथा-स्तम्भ परीक्षा की तिथि अंकित करते हुए उत्तरपुस्तिका की क्रम संख्या लिखकर अपना हस्ताक्षर किया जाएगा। परीक्षार्थी की उपस्थिति, अनुपस्थिति एवं निष्कासन से संबंधित संगत गोले को नीले/काले पेन से परीक्षक द्वारा भरा जाएगा न कि परीक्षार्थी द्वारा।
- परीक्षार्थी अपनी उत्तरपुस्तिका को आन्तरिक परीक्षक के पास जमा किये बिना परीक्षा भवन न छोड़ें।
- परीक्षा केन्द्र में कैलकुलेटर, मोबाइल फोन, इयर फोन, पेजर, ब्लूटूथ या इस प्रकार का कोई अन्य इलेक्ट्रॉनिक उपकरण ले जाना सख्त मना है।
- जाँच परीक्षा में गैर-उत्प्रेषित या जाँच परीक्षा में अनुपस्थित छात्र/छात्रा इंटरमीडिएट वार्षिक प्रायोगिक परीक्षा, 2023 में कदापि सम्मिलित नहीं हो सकते हैं।



बिहार विद्यालय परीक्षा समिति, पटना  
BIHAR SCHOOL EXAMINATION BOARD, PATNA  
इंटरमीडिएट वार्षिक परीक्षा, 2023  
INTERMEDIATE ANNUAL EXAMINATION, 2023  
प्रायोगिक परीक्षा का प्रवेश पत्र  
Admit Card For Practical Examination

संकाय: बाणिज्य  
FACULTY: COMMERCE

\* BSEB UNIQUE Id:- 2211110012355  
कॉलेज/+2 स्कूल का नाम GAYA COLLEGE, GAYA  
परीक्षार्थी का नाम MD KAIF ANSARI  
माता का नाम SAKINA KHATUN  
पिता का नाम MD MUSHA ANSARI  
परीक्षार्थी का आधार नं० 944955431768 दिव्यांग कोटि NO  
सूचीकरण संख्या/वर्ष R-210013470-21 परीक्षार्थी की कोटि REGULAR  
रोल कोड 21001 रोल क्रमांक 23020596 लिंग MALE



परीक्षा केंद्र का नाम GAYA COLLEGE, GAYA

प्रायोगिक परीक्षा के विषय (निर्धारित परीक्षा कार्यक्रम सहित)

प्रायोगिक विषय	विषय कोड	विषय का नाम	परीक्षा की तारीख
वैकल्पिक विषय	218	ENTREPRENEURSHIP	10.01.2023 to 20.01.2023
अतिरिक्त विषय			

संजीव कुमार

महाविद्यालय / +2 विद्यालय प्रधान का हस्ताक्षर  
एवं मुहर

परीक्षा नियंत्रक (30MA0)

परीक्षार्थी के लिए आवश्यक निर्देश

- \* BSEB UNIQUE Id सत्र 2021-23 परीक्षा के लिए सूचीकृत नियमित (Regular) तथा स्वतंत्र (Private) परीक्षार्थी के लिए जारी किया गया है। इसलिए सत्र 2021-23 से पूर्व के सूचीकृत परीक्षार्थी के लिए BSEB UNIQUE Id मान्य नहीं है।
- प्रायोगिक परीक्षा दिनांक 10.01.2023 से 20.01.2023 तक संचालित होगी। केन्द्राधीक्षक दिनांक 10.01.2023 से 20.01.2023 तक की अवधि में परीक्षार्थियों की संख्या के अनुसार तिथि एवं पाली का निर्धारण करके प्रायोगिक परीक्षा केंद्र पर आवंटित सभी परीक्षार्थियों के प्रायोगिक विषयों की परीक्षा आयोजित करेंगे।
- परीक्षार्थी अपने इस प्रवेश-पत्र में उल्लिखित प्रायोगिक परीक्षा केंद्र पर दिनांक 10.01.2023 को पूर्वाह्न 09:00 बजे अनिवार्य रूप से जाकर परीक्षा केंद्र के परिसर की सूचना पट्ट से यह जानकारी प्राप्त कर लेंगे कि उनके द्वारा चयनित विषय की प्रायोगिक परीक्षा किस तिथि एवं किस पाली में संचालित होगी, जिसमें उन्हें सम्मिलित होना अनिवार्य है।
- परीक्षार्थी के प्रत्येक प्रायोगिक विषय की परीक्षा के लिए 08 पृष्ठों की केवल एक ही उत्तरपुस्तिका मिलेगी। अतिरिक्त उत्तरपुस्तिका नहीं दी जाएगी। परीक्षार्थी उत्तरपुस्तिका लेते ही यह सुनिश्चित कर लें कि इसमें 8 पृष्ठ हैं एवं सही क्रम में हैं।
- उत्तरपुस्तिका प्राप्त होते ही परीक्षार्थी अपने प्रवेश-पत्र तथा उत्तरपुस्तिका पर मुद्रित विवरणों (Details) का मिलान कर यह अवश्य सुनिश्चित हो लें कि जो उत्तरपुस्तिका परीक्षक द्वारा उन्हें दी गई है, वह उन्हीं की है। भिन्न विवरणों की उत्तरपुस्तिका प्राप्त होने पर उसे तुरंत परीक्षक को वापस लौटा दिया जाए।
- उत्तरपुस्तिका प्राप्त होने पर परीक्षार्थी उनके आवरण पृष्ठ के पीछे अंकित "परीक्षार्थियों के लिए निर्देश" अवश्य पढ़ें एवं उसका अनुपालन करें।
- परीक्षार्थी अपनी उत्तरपुस्तिका के कवर पृष्ठ के ऊपरी बायें तथा दायें भागों में क्रमांक-(1) में अपने उत्तर देने का माध्यम अंकित करते हुए क्रमांक-(2) में अपना पूर्ण हस्ताक्षर अंकित करें। इसके अलावा अन्य मुद्रित विवरणों में किसी भी प्रकार से कोई छेड़-छाड़ नहीं करें।
- प्रायोगिक परीक्षा की उत्तरपुस्तिका के आवरण पृष्ठ के निचले बायें एवं दायें भागों को परीक्षार्थी द्वारा कदापि नहीं भरा जाएगा। अगर परीक्षार्थी इस भाग को भरते हैं, तो परीक्षार्थी का इस विषय में परीक्षाफल रद्द किया जा सकता है। ये दोनों भाग आंतरिक/बाह्य परीक्षकों को भरने के लिए दिया गया है।
- उत्तरपुस्तिका के पन्नों के दोनों पृष्ठों पर तथा प्रत्येक लाइन पर लिखें एवं पृष्ठों को नष्ट न करें।
- यदि रफ कार्य करने की आवश्यकता हो, तो परीक्षार्थी उत्तरपुस्तिका के अंतिम पृष्ठ पर रफ कार्य करके उसे काट दे/क्रॉस (x) कर दें।
- उत्तरपुस्तिका के आंतरिक पृष्ठों पर दाहिने हाशिए में लाइन खींचकर सादा स्थान छोड़ रखा गया है। शेष स्थान रून्ड है। परीक्षार्थी दाहिने हाशिए के सादे स्थान में कुछ भी नहीं लिखेंगे, चूंकि यह भाग परीक्षक के उपयोग के लिए है।
- उत्तरपुस्तिका के पृष्ठों को मोड़ें- फाड़ें नहीं तथा बीच-बीच में व्यर्थ ही खाली न छोड़ें।
- प्रश्न-पत्र में दी हुई संख्या के अनुसार अपने उत्तरों की संख्या लिखें।
- व्हाइटनगर, ब्लेड तथा नाखून का इस्तेमाल करना सर्वथा वर्जित है, अन्यथा परीक्षाफल अमान्य कर दिया जाएगा।
- प्रश्नोत्तर के समाप्त होने पर अंतिम में नीचे एक क्षैतिज रेखा खींच दें।
- आंतरिक परीक्षक द्वारा उपलब्ध कराये गए उपस्थिति-पत्रक में परीक्षार्थी द्वारा यथा-स्तम्भ परीक्षा की तिथि अंकित करते हुए उत्तरपुस्तिका की क्रम संख्या लिखकर अपना हस्ताक्षर किया जाएगा। परीक्षार्थी की उपस्थिति, अनुपस्थिति एवं निष्कासन से संबंधित संगत गोले को नीले/काले पेन से परीक्षक द्वारा भरा जाएगा न कि परीक्षार्थी द्वारा।
- परीक्षार्थी अपनी उत्तरपुस्तिका को आन्तरिक परीक्षक के पास जमा किये बिना परीक्षा भवन न छोड़ें।
- परीक्षा केंद्र में कैलकुलेटर, मोबाइल फोन, इयर फोन, पेजर, ब्लूटूथ या इस प्रकार का कोई अन्य इलेक्ट्रॉनिक उपकरण ले जाना सख्त मना है।
- जाँच परीक्षा में गैर-उत्प्रेषित या जाँच परीक्षा में अनुपस्थित छात्र/छात्रा इंटरमीडिएट वार्षिक प्रायोगिक परीक्षा, 2023 में कदापि सम्मिलित नहीं हो सकते हैं।



बिहार विद्यालय परीक्षा समिति, पटना  
BIHAR SCHOOL EXAMINATION BOARD, PATNA  
इंटरमीडिएट वार्षिक परीक्षा, 2023  
INTERMEDIATE ANNUAL EXAMINATION, 2023  
प्रायोगिक परीक्षा का प्रवेश पत्र  
Admit Card For Practical Examination

संकाय: बाणिज्य  
FACULTY: COMMERCE

\* BSEB UNIQUE Id:- 2212110010191  
कॉलेज/+2 स्कूल का नाम GAYA COLLEGE, GAYA  
परीक्षार्थी का नाम BHARTI KUMARI  
माता का नाम KALYANTI DEVI  
पिता का नाम GUDDU PRASAD  
परीक्षार्थी का आधार नं० 883071110784 दिव्यांग कोटि NO  
सूचीकरण संख्या/वर्ष R-210012927-21 परीक्षार्थी की कोटि REGULAR  
रोल कोड 21001 रोल क्रमांक 23020055 लिंग FEMALE



परीक्षा केंद्र का नाम GAYA COLLEGE, GAYA

प्रायोगिक परीक्षा के विषय (निर्धारित परीक्षा कार्यक्रम सहित)

प्रायोगिक विषय	विषय कोड	विषय का नाम	परीक्षा की तारीख
वैकल्पिक विषय	218	ENTREPRENEURSHIP	10.01.2023 to 20.01.2023
अतिरिक्त विषय			

संजीव कुमार

महाविद्यालय / +2 विद्यालय प्रधान का हस्ताक्षर  
एवं मुहर

परीक्षा नियंत्रक (30MA0)

परीक्षार्थी के लिए आवश्यक निर्देश

- \* BSEB UNIQUE Id सत्र 2021-23 परीक्षा के लिए सूचीकृत नियमित (Regular) तथा स्वतंत्र (Private) परीक्षार्थी के लिए जारी किया गया है। इसलिए सत्र 2021-23 से पूर्व के सूचीकृत परीक्षार्थी के लिए BSEB UNIQUE Id मान्य नहीं है।
- प्रायोगिक परीक्षा दिनांक 10.01.2023 से 20.01.2023 तक संचालित होगी। केन्द्राधीक्षक दिनांक 10.01.2023 से 20.01.2023 तक की अवधि में परीक्षार्थियों की संख्या के अनुसार तिथि एवं पाली का निर्धारण करके प्रायोगिक परीक्षा केंद्र पर आवंटित सभी परीक्षार्थियों के प्रायोगिक विषयों की परीक्षा आयोजित करेंगे।
- परीक्षार्थी अपने इस प्रवेश-पत्र में उल्लिखित प्रायोगिक परीक्षा केंद्र पर दिनांक 10.01.2023 को पूर्वाह्न 09:00 बजे अनिवार्य रूप से जाकर परीक्षा केंद्र के परिसर की सूचना पट्ट से यह जानकारी प्राप्त कर लेंगे कि उनके द्वारा चयनित विषय की प्रायोगिक परीक्षा किस तिथि एवं किस पाली में संचालित होगी, जिसमें उन्हें सम्मिलित होना अनिवार्य है।
- परीक्षार्थी के प्रत्येक प्रायोगिक विषय की परीक्षा के लिए 08 पृष्ठों की केवल एक ही उत्तरपुस्तिका मिलेगी। अतिरिक्त उत्तरपुस्तिका नहीं दी जाएगी। परीक्षार्थी उत्तरपुस्तिका लेते ही यह सुनिश्चित कर लें कि इसमें 8 पृष्ठ हैं एवं सही क्रम में हैं।
- उत्तरपुस्तिका प्राप्त होते ही परीक्षार्थी अपने प्रवेश-पत्र तथा उत्तरपुस्तिका पर मुद्रित विवरणों (Details) का मिलान कर यह अवश्य सुनिश्चित हो लें कि जो उत्तरपुस्तिका परीक्षक द्वारा उन्हें दी गई है, वह उन्हीं की है। भिन्न विवरणों की उत्तरपुस्तिका प्राप्त होने पर उसे तुरंत परीक्षक को वापस लौटा दिया जाए।
- उत्तरपुस्तिका प्राप्त होने पर परीक्षार्थी उनके आवरण पृष्ठ के पीछे अंकित "परीक्षार्थियों के लिए निर्देश" अवश्य पढ़ें एवं उसका अनुपालन करें।
- परीक्षार्थी अपनी उत्तरपुस्तिका के कवर पृष्ठ के ऊपरी बायें तथा दायें भागों में क्रमांक-(1) में अपने उत्तर देने का माध्यम अंकित करते हुए क्रमांक-(2) में अपना पूर्ण हस्ताक्षर अंकित करें। इसके अलावा अन्य मुद्रित विवरणों में किसी भी प्रकार से कोई छेड़-छाड़ नहीं करें।
- प्रायोगिक परीक्षा की उत्तरपुस्तिका के आवरण पृष्ठ के निचले बायें एवं दायें भागों को परीक्षार्थी द्वारा कदापि नहीं भरा जाएगा। अगर परीक्षार्थी इस भाग को भरते हैं, तो परीक्षार्थी का इस विषय में परीक्षाफल रद्द किया जा सकता है। ये दोनों भाग आंतरिक/बाह्य परीक्षकों को भरने के लिए दिया गया है।
- उत्तरपुस्तिका के पन्नों के दोनों पृष्ठों पर तथा प्रत्येक लाइन पर लिखें एवं पृष्ठों को नष्ट न करें।
- यदि रफ कार्य करने की आवश्यकता हो, तो परीक्षार्थी उत्तरपुस्तिका के अंतिम पृष्ठ पर रफ कार्य करके उसे काट दे/क्रॉस (x) कर दें।
- उत्तरपुस्तिका के आंतरिक पृष्ठों पर दाहिने हाशिए में लाइन खींचकर सादा स्थान छोड़ रखा गया है। शेष स्थान रून्ड है। परीक्षार्थी दाहिने हाशिए के सादे स्थान में कुछ भी नहीं लिखेंगे, चूंकि यह भाग परीक्षक के उपयोग के लिए है।
- उत्तरपुस्तिका के पृष्ठों को मोड़ें- फाड़ें नहीं तथा बीच-बीच में व्यर्थ ही खाली न छोड़ें।
- प्रश्न-पत्र में दी हुई संख्या के अनुसार अपने उत्तरों की संख्या लिखें।
- व्हाइटनगर, ब्लेड तथा नाखून का इस्तेमाल करना सर्वथा वर्जित है, अन्यथा परीक्षाफल अमान्य कर दिया जाएगा।
- प्रश्नोत्तर के समाप्त होने पर अंतिम में नीचे एक क्षैतिज रेखा खींच दें।
- आंतरिक परीक्षक द्वारा उपलब्ध कराये गए उपस्थिति-पत्रक में परीक्षार्थी द्वारा यथा-स्तम्भ परीक्षा की तिथि अंकित करते हुए उत्तरपुस्तिका की क्रम संख्या लिखकर अपना हस्ताक्षर किया जाएगा। परीक्षार्थी की उपस्थिति, अनुपस्थिति एवं निष्कासन से संबंधित संगत गोले को नीले/काले पेन से परीक्षक द्वारा भरा जाएगा न कि परीक्षार्थी द्वारा।
- परीक्षार्थी अपनी उत्तरपुस्तिका को आन्तरिक परीक्षक के पास जमा किये बिना परीक्षा भवन न छोड़ें।
- परीक्षा केंद्र में कैलकुलेटर, मोबाइल फोन, इयर फोन, पेजर, ब्लूटूथ या इस प्रकार का कोई अन्य इलेक्ट्रॉनिक उपकरण ले जाना सख्त मना है।
- जाँच परीक्षा में गैर-उत्प्रेषित या जाँच परीक्षा में अनुपस्थित छात्र/छात्रा इंटरमीडिएट वार्षिक प्रायोगिक परीक्षा, 2023 में कदापि सम्मिलित नहीं हो सकते हैं।



बिहार विद्यालय परीक्षा समिति, पटना  
BIHAR SCHOOL EXAMINATION BOARD, PATNA  
इंटरमीडिएट वार्षिक परीक्षा, 2023  
INTERMEDIATE ANNUAL EXAMINATION, 2023  
प्रायोगिक परीक्षा का प्रवेश पत्र  
Admit Card For Practical Examination

संकाय: बाणिज्य  
FACULTY: COMMERCE

\* BSEB UNIQUE Id:- 2211110011669  
कॉलेज/+2 स्कूल का नाम GAYA COLLEGE, GAYA  
परीक्षार्थी का नाम ARYAN KUMAR  
माता का नाम GITA DEVI  
पिता का नाम BHARAT SHARMA  
परीक्षार्थी का आधार नं० 282361096858 दिव्यांग कोटि NO  
सूचीकरण संख्या/वर्ष R-210013336-21 परीक्षार्थी की कोटि REGULAR  
रोल कोड 21001 रोल क्रमांक 23020464 लिंग MALE



परीक्षा केंद्र का नाम GAYA COLLEGE, GAYA

प्रायोगिक परीक्षा के विषय (निर्धारित परीक्षा कार्यक्रम सहित)

प्रायोगिक विषय	विषय कोड	विषय का नाम	परीक्षा की तारीख
वैकल्पिक विषय	218	ENTREPRENEURSHIP	10.01.2023 to 20.01.2023
अतिरिक्त विषय			

संजीव कुमार

महाविद्यालय / +2 विद्यालय प्रधान का हस्ताक्षर  
एवं मुहर

परीक्षा नियंत्रक (30MA0)

परीक्षार्थी के लिए आवश्यक निदेश

- \* BSEB UNIQUE Id सत्र 2021-23 परीक्षा के लिए सूचीकृत नियमित (Regular) तथा स्वतंत्र (Private) परीक्षार्थी के लिए जारी किया गया है। इसलिए सत्र 2021-23 से पूर्व के सूचीकृत परीक्षार्थी के लिए BSEB UNIQUE Id मान्य नहीं है।
- प्रायोगिक परीक्षा दिनांक 10.01.2023 से 20.01.2023 तक संचालित होगी। केन्द्राधीक्षक दिनांक 10.01.2023 से 20.01.2023 तक की अवधि में परीक्षार्थियों की संख्या के अनुसार तिथि एवं पाली का निर्धारण करके प्रायोगिक परीक्षा केंद्र पर आवंटित सभी परीक्षार्थियों के प्रायोगिक विषयों की परीक्षा आयोजित करेंगे।
- परीक्षार्थी अपने इस प्रवेश-पत्र में उल्लिखित प्रायोगिक परीक्षा केंद्र पर दिनांक 10.01.2023 को पूर्वाह्न 09:00 बजे अनिवार्य रूप से जाकर परीक्षा केंद्र के परिसर की सूचना पट्ट से यह जानकारी प्राप्त कर लेंगे कि उनके द्वारा चयनित विषय की प्रायोगिक परीक्षा किस तिथि एवं किस पाली में संचालित होगी, जिसमें उन्हें सम्मिलित होना अनिवार्य है।
- परीक्षार्थी के प्रत्येक प्रायोगिक विषय की परीक्षा के लिए 08 पृष्ठों की केवल एक ही उत्तरपुस्तिका मिलेगी। अतिरिक्त उत्तरपुस्तिका नहीं दी जाएगी। परीक्षार्थी उत्तरपुस्तिका लेते ही यह सुनिश्चित कर लें कि इसमें 8 पृष्ठ हैं एवं सही क्रम में हैं।
- उत्तरपुस्तिका प्राप्त होते ही परीक्षार्थी अपने प्रवेश-पत्र तथा उत्तरपुस्तिका पर मुद्रित विवरणों (Details) का मिलान कर यह अवश्य सुनिश्चित हो लें कि जो उत्तरपुस्तिका परीक्षक द्वारा उन्हें दी गई है, वह उन्हीं की है। भिन्न विवरणों की उत्तरपुस्तिका प्राप्त होने पर उसे तुरंत परीक्षक को वापस लौटा दिया जाए।
- उत्तरपुस्तिका प्राप्त होने पर परीक्षार्थी उनके आवरण पृष्ठ के पीछे अंकित "परीक्षार्थियों के लिए निर्देश" अवश्य पढ़ें एवं उसका अनुपालन करें।
- परीक्षार्थी अपनी उत्तरपुस्तिका के कवर पृष्ठ के ऊपरी बायें तथा दायें भागों में क्रमांक-(1) में अपने उत्तर देने का माध्यम अंकित करते हुए क्रमांक-(2) में अपना पूर्ण हस्ताक्षर अंकित करें। इसके अलावा अन्य मुद्रित विवरणों में किसी भी प्रकार से कोई छेड़-छाड़ नहीं करें।
- प्रायोगिक परीक्षा की उत्तरपुस्तिका के आवरण पृष्ठ के निचले बायें एवं दायें भागों को परीक्षार्थी द्वारा कदापि नहीं भरा जाएगा। अगर परीक्षार्थी इस भाग को भरते हैं, तो परीक्षार्थी का इस विषय में परीक्षाफल रद्द किया जा सकता है। ये दोनों भाग आंतरिक/बाह्य परीक्षकों को भरने के लिए दिया गया है।
- उत्तरपुस्तिका के पन्नों के दोनों पृष्ठों पर तथा प्रत्येक लाइन पर लिखें एवं पृष्ठों को नष्ट न करें।
- यदि रफ कार्य करने की आवश्यकता हो, तो परीक्षार्थी उत्तरपुस्तिका के अंतिम पृष्ठ पर रफ कार्य करके उसे काट दे/क्रॉस (x) कर दें।
- उत्तरपुस्तिका के आंतरिक पृष्ठों पर दाहिने हाशिए में लाइन खींचकर सादा स्थान छोड़ रखा गया है। शेष स्थान रून्ड है। परीक्षार्थी दाहिने हाशिए के सादे स्थान में कुछ भी नहीं लिखेंगे, चूंकि यह भाग परीक्षक के उपयोग के लिए है।
- उत्तरपुस्तिका के पृष्ठों को मोड़ें- फाड़ें नहीं तथा बीच-बीच में व्यर्थ ही खाली न छोड़ें।
- प्रश्न-पत्र में दी हुई संख्या के अनुसार अपने उत्तरों की संख्या लिखें।
- व्हाइटनगर, ब्लेड तथा नाखून का इस्तेमाल करना सर्वथा वर्जित है, अन्यथा परीक्षाफल अमान्य कर दिया जाएगा।
- प्रश्नोत्तर के समाप्त होने पर अंतिम में नीचे एक क्षैतिज रेखा खींच दें।
- आंतरिक परीक्षक द्वारा उपलब्ध कराये गए उपस्थिति-पत्रक में परीक्षार्थी द्वारा यथा-स्तम्भ परीक्षा की तिथि अंकित करते हुए उत्तरपुस्तिका की क्रम संख्या लिखकर अपना हस्ताक्षर किया जाएगा। परीक्षार्थी की उपस्थिति, अनुपस्थिति एवं निष्कासन से संबंधित संगत गोले को नीले/काले पेन से परीक्षक द्वारा भरा जाएगा न कि परीक्षार्थी द्वारा।
- परीक्षार्थी अपनी उत्तरपुस्तिका को आन्तरिक परीक्षक के पास जमा किये बिना परीक्षा भवन न छोड़ें।
- परीक्षा केंद्र में कैलकुलेटर, मोबाइल फोन, इयर फोन, पेजर, ब्लूटूथ या इस प्रकार का कोई अन्य इलेक्ट्रॉनिक उपकरण ले जाना सख्त मना है।
- जाँच परीक्षा में गैर-उत्प्रेषित या जाँच परीक्षा में अनुपस्थित छात्र/छात्रा इंटरमीडिएट वार्षिक प्रायोगिक परीक्षा, 2023 में कदापि सम्मिलित नहीं हो सकते हैं।





बिहार विद्यालय परीक्षा समिति, पटना  
BIHAR SCHOOL EXAMINATION BOARD, PATNA  
इंटरमीडिएट वार्षिक परीक्षा, 2023  
INTERMEDIATE ANNUAL EXAMINATION, 2023  
प्रायोगिक परीक्षा का प्रवेश पत्र  
Admit Card For Practical Examination

संकाय: बाणिज्य  
FACULTY: COMMERCE

\* BSEB UNIQUE Id:- 2211110013301  
कॉलेज/+2 स्कूल का नाम GAYA COLLEGE, GAYA  
परीक्षार्थी का नाम SHAURYAKANT MISHRA  
माता का नाम AARTI MISHRA  
पिता का नाम RAVIKANT MISHRA  
परीक्षार्थी का आधार नं० 498847322905 दिव्यांग कोटि NO  
सूचीकरण संख्या/वर्ष R-210013634-21 परीक्षार्थी की कोटि REGULAR  
रोल कोड 21001 रोल क्रमांक 23020757 लिंग MALE



परीक्षा केंद्र का नाम GAYA COLLEGE, GAYA

प्रायोगिक परीक्षा के विषय (निर्धारित परीक्षा कार्यक्रम सहित)

प्रायोगिक विषय	विषय कोड	विषय का नाम	परीक्षा की तारीख
वैकल्पिक विषय	218	ENTREPRENEURSHIP	10.01.2023 to 20.01.2023
अतिरिक्त विषय			

संजीव कुमार

महाविद्यालय / +2 विद्यालय प्रधान का हस्ताक्षर  
एवं मुहर

परीक्षा नियंत्रक (30MA0)

परीक्षार्थी के लिए आवश्यक निर्देश

- \* BSEB UNIQUE Id सत्र 2021-23 परीक्षा के लिए सूचीकृत नियमित (Regular) तथा स्वतंत्र (Private) परीक्षार्थी के लिए जारी किया गया है। इसलिए सत्र 2021-23 से पूर्व के सूचीकृत परीक्षार्थी के लिए BSEB UNIQUE Id मान्य नहीं है।
- प्रायोगिक परीक्षा दिनांक 10.01.2023 से 20.01.2023 तक संचालित होगी। केन्द्राधीक्षक दिनांक 10.01.2023 से 20.01.2023 तक की अवधि में परीक्षार्थियों की संख्या के अनुसार तिथि एवं पाली का निर्धारण करके प्रायोगिक परीक्षा केंद्र पर आवंटित सभी परीक्षार्थियों के प्रायोगिक विषयों की परीक्षा आयोजित करेंगे।
- परीक्षार्थी अपने इस प्रवेश-पत्र में उल्लिखित प्रायोगिक परीक्षा केंद्र पर दिनांक 10.01.2023 को पूर्वाह्न 09:00 बजे अनिवार्य रूप से जाकर परीक्षा केंद्र के परिसर की सूचना पट्ट से यह जानकारी प्राप्त कर लेंगे कि उनके द्वारा चयनित विषय की प्रायोगिक परीक्षा किस तिथि एवं किस पाली में संचालित होगी, जिसमें उन्हें सम्मिलित होना अनिवार्य है।
- परीक्षार्थी के प्रत्येक प्रायोगिक विषय की परीक्षा के लिए 08 पृष्ठों की केवल एक ही उत्तरपुस्तिका मिलेगी। अतिरिक्त उत्तरपुस्तिका नहीं दी जाएगी। परीक्षार्थी उत्तरपुस्तिका लेते ही यह सुनिश्चित कर लें कि इसमें 8 पृष्ठ हैं एवं सही क्रम में हैं।
- उत्तरपुस्तिका प्राप्त होते ही परीक्षार्थी अपने प्रवेश-पत्र तथा उत्तरपुस्तिका पर मुद्रित विवरणों (Details) का मिलान कर यह अवश्य सुनिश्चित हो लें कि जो उत्तरपुस्तिका परीक्षक द्वारा उन्हें दी गई है, वह उन्हीं की है। भिन्न विवरणों की उत्तरपुस्तिका प्राप्त होने पर उसे तुरंत परीक्षक को वापस लौटा दिया जाए।
- उत्तरपुस्तिका प्राप्त होने पर परीक्षार्थी उनके आवरण पृष्ठ के पीछे अंकित "परीक्षार्थियों के लिए निर्देश" अवश्य पढ़ें एवं उसका अनुपालन करें।
- परीक्षार्थी अपनी उत्तरपुस्तिका के कवर पृष्ठ के ऊपरी बायें तथा दायें भागों में क्रमांक-(1) में अपने उत्तर देने का माध्यम अंकित करते हुए क्रमांक-(2) में अपना पूर्ण हस्ताक्षर अंकित करें। इसके अलावा अन्य मुद्रित विवरणों में किसी भी प्रकार से कोई छेड़-छाड़ नहीं करें।
- प्रायोगिक परीक्षा की उत्तरपुस्तिका के आवरण पृष्ठ के निचले बायें एवं दायें भागों को परीक्षार्थी द्वारा कदापि नहीं भरा जाएगा। अगर परीक्षार्थी इस भाग को भरते हैं, तो परीक्षार्थी का इस विषय में परीक्षाफल रद्द किया जा सकता है। ये दोनों भाग आंतरिक/बाह्य परीक्षकों को भरने के लिए दिया गया है।
- उत्तरपुस्तिका के पन्नों के दोनों पृष्ठों पर तथा प्रत्येक लाइन पर लिखें एवं पृष्ठों को नष्ट न करें।
- यदि रफ कार्य करने की आवश्यकता हो, तो परीक्षार्थी उत्तरपुस्तिका के अंतिम पृष्ठ पर रफ कार्य करके उसे काट दे/क्रॉस (x) कर दें।
- उत्तरपुस्तिका के आंतरिक पृष्ठों पर दाहिने हाशिए में लाइन खींचकर सादा स्थान छोड़ रखा गया है। शेष स्थान रून्ड है। परीक्षार्थी दाहिने हाशिए के सादे स्थान में कुछ भी नहीं लिखेंगे, चूंकि यह भाग परीक्षक के उपयोग के लिए है।
- उत्तरपुस्तिका के पृष्ठों को मोड़ें- फाड़ें नहीं तथा बीच-बीच में व्यर्थ ही खाली न छोड़ें।
- प्रश्न-पत्र में दी हुई संख्या के अनुसार अपने उत्तरों की संख्या लिखें।
- व्हाइटनगर, ब्लेड तथा नाखून का इस्तेमाल करना सर्वथा वर्जित है, अन्यथा परीक्षाफल अमान्य कर दिया जाएगा।
- प्रश्नोत्तर के समाप्त होने पर अंतिम में नीचे एक क्षैतिज रेखा खींच दें।
- आंतरिक परीक्षक द्वारा उपलब्ध कराये गए उपस्थिति-पत्रक में परीक्षार्थी द्वारा यथा-स्तम्भ परीक्षा की तिथि अंकित करते हुए उत्तरपुस्तिका की क्रम संख्या लिखकर अपना हस्ताक्षर किया जाएगा। परीक्षार्थी की उपस्थिति, अनुपस्थिति एवं निष्कासन से संबंधित संगत गोले को नीले/काले पेन से परीक्षक द्वारा भरा जाएगा न कि परीक्षार्थी द्वारा।
- परीक्षार्थी अपनी उत्तरपुस्तिका को आन्तरिक परीक्षक के पास जमा किये बिना परीक्षा भवन न छोड़ें।
- परीक्षा केंद्र में कैलकुलेटर, मोबाइल फोन, इयर फोन, पेजर, ब्लूटूथ या इस प्रकार का कोई अन्य इलेक्ट्रॉनिक उपकरण ले जाना सख्त मना है।
- जाँच परीक्षा में गैर-उत्प्रेषित या जाँच परीक्षा में अनुपस्थित छात्र/छात्रा इंटरमीडिएट वार्षिक प्रायोगिक परीक्षा, 2023 में कदापि सम्मिलित नहीं हो सकते हैं।



बिहार विद्यालय परीक्षा समिति, पटना  
BIHAR SCHOOL EXAMINATION BOARD, PATNA  
इंटरमीडिएट वार्षिक परीक्षा, 2023  
INTERMEDIATE ANNUAL EXAMINATION, 2023  
प्रायोगिक परीक्षा का प्रवेश पत्र  
Admit Card For Practical Examination

संकाय: बाणिज्य  
FACULTY: COMMERCE

\* BSEB UNIQUE Id:- 2211110012002  
कॉलेज/+2 स्कूल का नाम GAYA COLLEGE, GAYA  
परीक्षार्थी का नाम GAUTAM KUMAR  
माता का नाम REKHA DEVI  
पिता का नाम NARENDRA KUMAR SINGH  
परीक्षार्थी का आधार नं० 674545463172 दिव्यांग कोटि NO  
सूचीकरण संख्या/वर्ष R-210013398-21 परीक्षार्थी की कोटि REGULAR  
रोल कोड 21001 रोल क्रमांक 23020525 लिंग MALE



परीक्षा केंद्र का नाम GAYA COLLEGE, GAYA

प्रायोगिक परीक्षा के विषय (निर्धारित परीक्षा कार्यक्रम सहित)

प्रायोगिक विषय	विषय कोड	विषय का नाम	परीक्षा की तारीख
वैकल्पिक विषय	218	ENTREPRENEURSHIP	10.01.2023 to 20.01.2023
अतिरिक्त विषय			

संजीव कुमार

महाविद्यालय / +2 विद्यालय प्रधान का हस्ताक्षर  
एवं मुहर

परीक्षा नियंत्रक (30MA0)

परीक्षार्थी के लिए आवश्यक निर्देश


- \* BSEB UNIQUE Id सत्र 2021-23 परीक्षा के लिए सूचीकृत नियमित (Regular) तथा स्वतंत्र (Private) परीक्षार्थी के लिए जारी किया गया है। इसलिए सत्र 2021-23 से पूर्व के सूचीकृत परीक्षार्थी के लिए BSEB UNIQUE Id मान्य नहीं है।
- प्रायोगिक परीक्षा दिनांक 10.01.2023 से 20.01.2023 तक संचालित होगी। केन्द्राधीक्षक दिनांक 10.01.2023 से 20.01.2023 तक की अवधि में परीक्षार्थियों की संख्या के अनुसार तिथि एवं पाली का निर्धारण करके प्रायोगिक परीक्षा केंद्र पर आवंटित सभी परीक्षार्थियों के प्रायोगिक विषयों की परीक्षा आयोजित करेंगे।
- परीक्षार्थी अपने इस प्रवेश-पत्र में उल्लिखित प्रायोगिक परीक्षा केंद्र पर दिनांक 10.01.2023 को पूर्वाह्न 09:00 बजे अनिवार्य रूप से जाकर परीक्षा केंद्र के परिसर की सूचना पट्ट से यह जानकारी प्राप्त कर लेंगे कि उनके द्वारा चयनित विषय की प्रायोगिक परीक्षा किस तिथि एवं किस पाली में संचालित होगी, जिसमें उन्हें सम्मिलित होना अनिवार्य है।
- परीक्षार्थी के प्रत्येक प्रायोगिक विषय की परीक्षा के लिए 08 पृष्ठों की केवल एक ही उत्तरपुस्तिका मिलेगी। अतिरिक्त उत्तरपुस्तिका नहीं दी जाएगी। परीक्षार्थी उत्तरपुस्तिका लेते ही यह सुनिश्चित कर लें कि इसमें 8 पृष्ठ हैं एवं सही क्रम में हैं।
- उत्तरपुस्तिका प्राप्त होते ही परीक्षार्थी अपने प्रवेश-पत्र तथा उत्तरपुस्तिका पर मुद्रित विवरणों (Details) का मिलान कर यह अवश्य सुनिश्चित हो लें कि जो उत्तरपुस्तिका परीक्षक द्वारा उन्हें दी गई है, वह उन्हीं की है। भिन्न विवरणों की उत्तरपुस्तिका प्राप्त होने पर उसे तुरंत परीक्षक को वापस लौटा दिया जाए।
- उत्तरपुस्तिका प्राप्त होने पर परीक्षार्थी उनके आवरण पृष्ठ के पीछे अंकित "परीक्षार्थियों के लिए निर्देश" अवश्य पढ़ें एवं उसका अनुपालन करें।
- परीक्षार्थी अपनी उत्तरपुस्तिका के कवर पृष्ठ के ऊपरी बायें तथा दायें भागों में क्रमांक-(1) में अपने उत्तर देने का माध्यम अंकित करते हुए क्रमांक-(2) में अपना पूर्ण हस्ताक्षर अंकित करें। इसके अलावा अन्य मुद्रित विवरणों में किसी भी प्रकार से कोई छेड़-छाड़ नहीं करें।
- प्रायोगिक परीक्षा की उत्तरपुस्तिका के आवरण पृष्ठ के निचले बायें एवं दायें भागों को परीक्षार्थी द्वारा कदापि नहीं भरा जाएगा। अगर परीक्षार्थी इस भाग को भरते हैं, तो परीक्षार्थी का इस विषय में परीक्षाफल रद्द किया जा सकता है। ये दोनों भाग आंतरिक/बाह्य परीक्षकों को भरने के लिए दिया गया है।
- उत्तरपुस्तिका के पन्नों के दोनों पृष्ठों पर तथा प्रत्येक लाइन पर लिखें एवं पृष्ठों को नष्ट न करें।
- यदि रफ कार्य करने की आवश्यकता हो, तो परीक्षार्थी उत्तरपुस्तिका के अंतिम पृष्ठ पर रफ कार्य करके उसे काट दे/क्रॉस (x) कर दें।
- उत्तरपुस्तिका के आंतरिक पृष्ठों पर दाहिने हाशिए में लाइन खींचकर सादा स्थान छोड़ रखा गया है। शेष स्थान रून्ड है। परीक्षार्थी दाहिने हाशिए के सादे स्थान में कुछ भी नहीं लिखेंगे, चूंकि यह भाग परीक्षक के उपयोग के लिए है।
- उत्तरपुस्तिका के पृष्ठों को मोड़ें- फाड़ें नहीं तथा बीच-बीच में व्यर्थ ही खाली न छोड़ें।
- प्रश्न-पत्र में दी हुई संख्या के अनुसार अपने उत्तरों की संख्या लिखें।
- व्हाइटनगर, ब्लेड तथा नाखून का इस्तेमाल करना सर्वथा वर्जित है, अन्यथा परीक्षाफल अमान्य कर दिया जाएगा।
- प्रश्नोत्तर के समाप्त होने पर अंतिम में नीचे एक क्षैतिज रेखा खींच दें।
- आंतरिक परीक्षक द्वारा उपलब्ध कराये गए उपस्थिति-पत्रक में परीक्षार्थी द्वारा यथा-स्तम्भ परीक्षा की तिथि अंकित करते हुए उत्तरपुस्तिका की क्रम संख्या लिखकर अपना हस्ताक्षर किया जाएगा। परीक्षार्थी की उपस्थिति, अनुपस्थिति एवं निष्कासन से संबंधित संगत गोले को नीले/काले पेन से परीक्षक द्वारा भरा जाएगा न कि परीक्षार्थी द्वारा।
- परीक्षार्थी अपनी उत्तरपुस्तिका को आन्तरिक परीक्षक के पास जमा किये बिना परीक्षा भवन न छोड़ें।
- परीक्षा केंद्र में कैलकुलेटर, मोबाइल फोन, इयर फोन, पेजर, ब्लूटूथ या इस प्रकार का कोई अन्य इलेक्ट्रॉनिक उपकरण ले जाना सख्त मना है।
- जाँच परीक्षा में गैर-उत्प्रेषित या जाँच परीक्षा में अनुपस्थित छात्र/छात्रा इंटरमीडिएट वार्षिक प्रायोगिक परीक्षा, 2023 में कदापि सम्मिलित नहीं हो सकते हैं।



बिहार विद्यालय परीक्षा समिति, पटना  
BIHAR SCHOOL EXAMINATION BOARD, PATNA  
इंटरमीडिएट वार्षिक परीक्षा, 2023  
INTERMEDIATE ANNUAL EXAMINATION, 2023  
प्रायोगिक परीक्षा का प्रवेश पत्र  
Admit Card For Practical Examination

संकाय: बाणिज्य  
FACULTY: COMMERCE

\* BSEB UNIQUE Id:- 2211110011407  
कॉलेज/+2 स्कूल का नाम GAYA COLLEGE, GAYA  
परीक्षार्थी का नाम ADITYA KUMAR RAY  
माता का नाम SUNITA KUMARI  
पिता का नाम SUDHAKAR PRASAD  
परीक्षार्थी का आधार नं० 294260840795 दिव्यांग कोटि NO  
सूचीकरण संख्या/वर्ष R-210013286-21 परीक्षार्थी की कोटि REGULAR  
रोल कोड 21001 रोल क्रमांक 23020416 लिंग MALE



परीक्षा केंद्र का नाम GAYA COLLEGE, GAYA

प्रायोगिक परीक्षा के विषय (निर्धारित परीक्षा कार्यक्रम सहित)

प्रायोगिक विषय	विषय कोड	विषय का नाम	परीक्षा की तारीख
वैकल्पिक विषय	218	ENTREPRENEURSHIP	10.01.2023 to 20.01.2023
अतिरिक्त विषय			

संजीव कुमार

महाविद्यालय / +2 विद्यालय प्रधान का हस्ताक्षर  
एवं मुहर

परीक्षा नियंत्रक (30MA0)

परीक्षार्थी के लिए आवश्यक निर्देश

- \* BSEB UNIQUE Id सत्र 2021-23 परीक्षा के लिए सूचीकृत नियमित (Regular) तथा स्वतंत्र (Private) परीक्षार्थी के लिए जारी किया गया है। इसलिए सत्र 2021-23 से पूर्व के सूचीकृत परीक्षार्थी के लिए BSEB UNIQUE Id मान्य नहीं है।
- प्रायोगिक परीक्षा दिनांक 10.01.2023 से 20.01.2023 तक संचालित होगी। केन्द्राधीक्षक दिनांक 10.01.2023 से 20.01.2023 तक की अवधि में परीक्षार्थियों की संख्या के अनुसार तिथि एवं पाली का निर्धारण करके प्रायोगिक परीक्षा केंद्र पर आवंटित सभी परीक्षार्थियों के प्रायोगिक विषयों की परीक्षा आयोजित करेंगे।
- परीक्षार्थी अपने इस प्रवेश-पत्र में उल्लिखित प्रायोगिक परीक्षा केंद्र पर दिनांक 10.01.2023 को पूर्वाह्न 09:00 बजे अनिवार्य रूप से जाकर परीक्षा केंद्र के परिसर की सूचना पट्ट से यह जानकारी प्राप्त कर लेंगे कि उनके द्वारा चयनित विषय की प्रायोगिक परीक्षा किस तिथि एवं किस पाली में संचालित होगी, जिसमें उन्हें सम्मिलित होना अनिवार्य है।
- परीक्षार्थी के प्रत्येक प्रायोगिक विषय की परीक्षा के लिए 08 पृष्ठों की केवल एक ही उत्तरपुस्तिका मिलेगी। अतिरिक्त उत्तरपुस्तिका नहीं दी जाएगी। परीक्षार्थी उत्तरपुस्तिका लेते ही यह सुनिश्चित कर लें कि इसमें 8 पृष्ठ हैं एवं सही क्रम में हैं।
- उत्तरपुस्तिका प्राप्त होते ही परीक्षार्थी अपने प्रवेश-पत्र तथा उत्तरपुस्तिका पर मुद्रित विवरणों (Details) का मिलान कर यह अवश्य सुनिश्चित हो लें कि जो उत्तरपुस्तिका परीक्षक द्वारा उन्हें दी गई है, वह उन्हीं की है। भिन्न विवरणों की उत्तरपुस्तिका प्राप्त होने पर उसे तुरंत परीक्षक को वापस लौटा दिया जाए।
- उत्तरपुस्तिका प्राप्त होने पर परीक्षार्थी उनके आवरण पृष्ठ के पीछे अंकित "परीक्षार्थियों के लिए निर्देश" अवश्य पढ़ें एवं उसका अनुपालन करें।
- परीक्षार्थी अपनी उत्तरपुस्तिका के कवर पृष्ठ के ऊपरी बायें तथा दायें भागों में क्रमांक-(1) में अपने उत्तर देने का माध्यम अंकित करते हुए क्रमांक-(2) में अपना पूर्ण हस्ताक्षर अंकित करें। इसके अलावा अन्य मुद्रित विवरणों में किसी भी प्रकार से कोई छेड़-छाड़ नहीं करें।
- प्रायोगिक परीक्षा की उत्तरपुस्तिका के आवरण पृष्ठ के निचले बायें एवं दायें भागों को परीक्षार्थी द्वारा कदापि नहीं भरा जाएगा। अगर परीक्षार्थी इस भाग को भरते हैं, तो परीक्षार्थी का इस विषय में परीक्षाफल रद्द किया जा सकता है। ये दोनों भाग आंतरिक/बाह्य परीक्षकों को भरने के लिए दिया गया है।
- उत्तरपुस्तिका के पन्नों के दोनों पृष्ठों पर तथा प्रत्येक लाइन पर लिखें एवं पृष्ठों को नष्ट न करें।
- यदि रफ कार्य करने की आवश्यकता हो, तो परीक्षार्थी उत्तरपुस्तिका के अंतिम पृष्ठ पर रफ कार्य करके उसे काट दे/क्रॉस (x) कर दें।
- उत्तरपुस्तिका के आंतरिक पृष्ठों पर दाहिने हाशिए में लाइन खींचकर सादा स्थान छोड़ रखा गया है। शेष स्थान रून्ड है। परीक्षार्थी दाहिने हाशिए के सादे स्थान में कुछ भी नहीं लिखेंगे, चूंकि यह भाग परीक्षक के उपयोग के लिए है।
- उत्तरपुस्तिका के पृष्ठों को मोड़ें- फाड़ें नहीं तथा बीच-बीच में व्यर्थ ही खाली न छोड़ें।
- प्रश्न-पत्र में दी हुई संख्या के अनुसार अपने उत्तरों की संख्या लिखें।
- व्हाइटनगर, ब्लेड तथा नाखून का इस्तेमाल करना सर्वथा वर्जित है, अन्यथा परीक्षाफल अमान्य कर दिया जाएगा।
- प्रश्नोत्तर के समाप्त होने पर अंतिम में नीचे एक क्षैतिज रेखा खींच दें।
- आंतरिक परीक्षक द्वारा उपलब्ध कराये गए उपस्थिति-पत्रक में परीक्षार्थी द्वारा यथा-स्तम्भ परीक्षा की तिथि अंकित करते हुए उत्तरपुस्तिका की क्रम संख्या लिखकर अपना हस्ताक्षर किया जाएगा। परीक्षार्थी की उपस्थिति, अनुपस्थिति एवं निष्कासन से संबंधित संगत गोले को नीले/काले पेन से परीक्षक द्वारा भरा जाएगा न कि परीक्षार्थी द्वारा।
- परीक्षार्थी अपनी उत्तरपुस्तिका को आन्तरिक परीक्षक के पास जमा किये बिना परीक्षा भवन न छोड़ें।
- परीक्षा केंद्र में कैलकुलेटर, मोबाइल फोन, इयर फोन, पेजर, ब्लूटूथ या इस प्रकार का कोई अन्य इलेक्ट्रॉनिक उपकरण ले जाना सख्त मना है।
- जाँच परीक्षा में गैर-उत्प्रेषित या जाँच परीक्षा में अनुपस्थित छात्र/छात्रा इंटरमीडिएट वार्षिक प्रायोगिक परीक्षा, 2023 में कदापि सम्मिलित नहीं हो सकते हैं।



बिहार विद्यालय परीक्षा समिति, पटना  
BIHAR SCHOOL EXAMINATION BOARD, PATNA  
इंटरमीडिएट वार्षिक परीक्षा, 2023  
INTERMEDIATE ANNUAL EXAMINATION, 2023  
प्रायोगिक परीक्षा का प्रवेश पत्र  
Admit Card For Practical Examination

संकाय: बाणिज्य  
FACULTY: COMMERCE

\* BSEB UNIQUE Id:- 2212110011261  
कॉलेज/+2 स्कूल का नाम GAYA COLLEGE, GAYA  
परीक्षार्थी का नाम VAISHNO PRIYA  
माता का नाम RUNA DEVI  
पिता का नाम PRADIP SINGH  
परीक्षार्थी का आधार नं० 843443425909 दिव्यांग कोटि NO  
सूचीकरण संख्या/वर्ष R-210013257-21 परीक्षार्थी की कोटि REGULAR  
रोल कोड 21001 रोल क्रमांक 23020387 लिंग FEMALE



परीक्षा केंद्र का नाम GAYA COLLEGE, GAYA

प्रायोगिक परीक्षा के विषय (निर्धारित परीक्षा कार्यक्रम सहित)

प्रायोगिक विषय	विषय कोड	विषय का नाम	परीक्षा की तारीख
वैकल्पिक विषय	218	ENTREPRENEURSHIP	10.01.2023 to 20.01.2023
अतिरिक्त विषय			

संजीव कुमार

महाविद्यालय / +2 विद्यालय प्रधान का हस्ताक्षर  
एवं मुहर

परीक्षा नियंत्रक (30MA0)

परीक्षार्थी के लिए आवश्यक निर्देश

- \* BSEB UNIQUE Id सत्र 2021-23 परीक्षा के लिए सूचीकृत नियमित (Regular) तथा स्वतंत्र (Private) परीक्षार्थी के लिए जारी किया गया है। इसलिए सत्र 2021-23 से पूर्व के सूचीकृत परीक्षार्थी के लिए BSEB UNIQUE Id मान्य नहीं है।
- प्रायोगिक परीक्षा दिनांक 10.01.2023 से 20.01.2023 तक संचालित होगी। केन्द्राधीक्षक दिनांक 10.01.2023 से 20.01.2023 तक की अवधि में परीक्षार्थियों की संख्या के अनुसार तिथि एवं पाली का निर्धारण करके प्रायोगिक परीक्षा केंद्र पर आवंटित सभी परीक्षार्थियों के प्रायोगिक विषयों की परीक्षा आयोजित करेंगे।
- परीक्षार्थी अपने इस प्रवेश-पत्र में उल्लिखित प्रायोगिक परीक्षा केंद्र पर दिनांक 10.01.2023 को पूर्वाह्न 09:00 बजे अनिवार्य रूप से जाकर परीक्षा केंद्र के परिसर की सूचना पट्ट से यह जानकारी प्राप्त कर लेंगे कि उनके द्वारा चयनित विषय की प्रायोगिक परीक्षा किस तिथि एवं किस पाली में संचालित होगी, जिसमें उन्हें सम्मिलित होना अनिवार्य है।
- परीक्षार्थी के प्रत्येक प्रायोगिक विषय की परीक्षा के लिए 08 पृष्ठों की केवल एक ही उत्तरपुस्तिका मिलेगी। अतिरिक्त उत्तरपुस्तिका नहीं दी जाएगी। परीक्षार्थी उत्तरपुस्तिका लेते ही यह सुनिश्चित कर लें कि इसमें 8 पृष्ठ हैं एवं सही क्रम में हैं।
- उत्तरपुस्तिका प्राप्त होते ही परीक्षार्थी अपने प्रवेश-पत्र तथा उत्तरपुस्तिका पर मुद्रित विवरणों (Details) का मिलान कर यह अवश्य सुनिश्चित हो लें कि जो उत्तरपुस्तिका परीक्षक द्वारा उन्हें दी गई है, वह उन्हीं की है। भिन्न विवरणों की उत्तरपुस्तिका प्राप्त होने पर उसे तुरंत परीक्षक को वापस लौटा दिया जाए।
- उत्तरपुस्तिका प्राप्त होने पर परीक्षार्थी उनके आवरण पृष्ठ के पीछे अंकित "परीक्षार्थियों के लिए निर्देश" अवश्य पढ़ें एवं उसका अनुपालन करें।
- परीक्षार्थी अपनी उत्तरपुस्तिका के कवर पृष्ठ के ऊपरी बायें तथा दायें भागों में क्रमांक-(1) में अपने उत्तर देने का माध्यम अंकित करते हुए क्रमांक-(2) में अपना पूर्ण हस्ताक्षर अंकित करें। इसके अलावा अन्य मुद्रित विवरणों में किसी भी प्रकार से कोई छेड़-छाड़ नहीं करें।
- प्रायोगिक परीक्षा की उत्तरपुस्तिका के आवरण पृष्ठ के निचले बायें एवं दायें भागों को परीक्षार्थी द्वारा कदापि नहीं भरा जाएगा। अगर परीक्षार्थी इस भाग को भरते हैं, तो परीक्षार्थी का इस विषय में परीक्षाफल रद्द किया जा सकता है। ये दोनों भाग आंतरिक/बाह्य परीक्षकों को भरने के लिए दिया गया है।
- उत्तरपुस्तिका के पन्नों के दोनों पृष्ठों पर तथा प्रत्येक लाइन पर लिखें एवं पृष्ठों को नष्ट न करें।
- यदि रफ कार्य करने की आवश्यकता हो, तो परीक्षार्थी उत्तरपुस्तिका के अंतिम पृष्ठ पर रफ कार्य करके उसे काट दे/क्रॉस (x) कर दें।
- उत्तरपुस्तिका के आंतरिक पृष्ठों पर दाहिने हाशिए में लाइन खींचकर सादा स्थान छोड़ रखा गया है। शेष स्थान रून्ड है। परीक्षार्थी दाहिने हाशिए के सादे स्थान में कुछ भी नहीं लिखेंगे, चूंकि यह भाग परीक्षक के उपयोग के लिए है।
- उत्तरपुस्तिका के पृष्ठों को मोड़ें- फाड़ें नहीं तथा बीच-बीच में व्यर्थ ही खाली न छोड़ें।
- प्रश्न-पत्र में दी हुई संख्या के अनुसार अपने उत्तरों की संख्या लिखें।
- व्हाइटनगर, ब्लेड तथा नाखून का इस्तेमाल करना सर्वथा वर्जित है, अन्यथा परीक्षाफल अमान्य कर दिया जाएगा।
- प्रश्नोत्तर के समाप्त होने पर अंतिम में नीचे एक क्षैतिज रेखा खींच दें।
- आंतरिक परीक्षक द्वारा उपलब्ध कराये गए उपस्थिति-पत्रक में परीक्षार्थी द्वारा यथा-स्तम्भ परीक्षा की तिथि अंकित करते हुए उत्तरपुस्तिका की क्रम संख्या लिखकर अपना हस्ताक्षर किया जाएगा। परीक्षार्थी की उपस्थिति, अनुपस्थिति एवं निष्कासन से संबंधित संगत गोले को नीले/काले पेन से परीक्षक द्वारा भरा जाएगा न कि परीक्षार्थी द्वारा।
- परीक्षार्थी अपनी उत्तरपुस्तिका को आन्तरिक परीक्षक के पास जमा किये बिना परीक्षा भवन न छोड़ें।
- परीक्षा केंद्र में कैलकुलेटर, मोबाइल फोन, इयर फोन, पेजर, ब्लूटूथ या इस प्रकार का कोई अन्य इलेक्ट्रॉनिक उपकरण ले जाना सख्त मना है।
- जाँच परीक्षा में गैर-उत्प्रेषित या जाँच परीक्षा में अनुपस्थित छात्र/छात्रा इंटरमीडिएट वार्षिक प्रायोगिक परीक्षा, 2023 में कदापि सम्मिलित नहीं हो सकते हैं।



बिहार विद्यालय परीक्षा समिति, पटना  
BIHAR SCHOOL EXAMINATION BOARD, PATNA  
इंटरमीडिएट वार्षिक परीक्षा, 2023  
INTERMEDIATE ANNUAL EXAMINATION, 2023  
प्रायोगिक परीक्षा का प्रवेश पत्र  
Admit Card For Practical Examination

संकाय: बाणिज्य  
FACULTY: COMMERCE

\* BSEB UNIQUE Id:- 2212110010848  
कॉलेज/+2 स्कूल का नाम GAYA COLLEGE, GAYA  
परीक्षार्थी का नाम RIYA KUMARI  
माता का नाम MAMTA DEVI  
पिता का नाम RAKESH PRASAD  
परीक्षार्थी का आधार नं० 636067797698 दिव्यांग कोटि NO  
सूचीकरण संख्या/वर्ष R-210013136-21 परीक्षार्थी की कोटि REGULAR  
रोल कोड 21001 रोल क्रमांक 23020266 लिंग FEMALE



परीक्षा केंद्र का नाम GAYA COLLEGE, GAYA

प्रायोगिक परीक्षा के विषय (निर्धारित परीक्षा कार्यक्रम सहित)

प्रायोगिक विषय	विषय कोड	विषय का नाम	परीक्षा की तारीख
वैकल्पिक विषय	218	ENTREPRENEURSHIP	10.01.2023 to 20.01.2023
अतिरिक्त विषय			

संजीव कुमार

महाविद्यालय / +2 विद्यालय प्रधान का हस्ताक्षर  
एवं मुहर

परीक्षा नियंत्रक (30MA0)

परीक्षार्थी के लिए आवश्यक निर्देश

- \* BSEB UNIQUE Id सत्र 2021-23 परीक्षा के लिए सूचीकृत नियमित (Regular) तथा स्वतंत्र (Private) परीक्षार्थी के लिए जारी किया गया है। इसलिए सत्र 2021-23 से पूर्व के सूचीकृत परीक्षार्थी के लिए BSEB UNIQUE Id मान्य नहीं है।
- प्रायोगिक परीक्षा दिनांक 10.01.2023 से 20.01.2023 तक संचालित होगी। केन्द्राधीक्षक दिनांक 10.01.2023 से 20.01.2023 तक की अवधि में परीक्षार्थियों की संख्या के अनुसार तिथि एवं पाली का निर्धारण करके प्रायोगिक परीक्षा केंद्र पर आवंटित सभी परीक्षार्थियों के प्रायोगिक विषयों की परीक्षा आयोजित करेंगे।
- परीक्षार्थी अपने इस प्रवेश-पत्र में उल्लिखित प्रायोगिक परीक्षा केंद्र पर दिनांक 10.01.2023 को पूर्वाह्न 09:00 बजे अनिवार्य रूप से जाकर परीक्षा केंद्र के परिसर की सूचना पट्ट से यह जानकारी प्राप्त कर लेंगे कि उनके द्वारा चयनित विषय की प्रायोगिक परीक्षा किस तिथि एवं किस पाली में संचालित होगी, जिसमें उन्हें सम्मिलित होना अनिवार्य है।
- परीक्षार्थी के प्रत्येक प्रायोगिक विषय की परीक्षा के लिए 08 पृष्ठों की केवल एक ही उत्तरपुस्तिका मिलेगी। अतिरिक्त उत्तरपुस्तिका नहीं दी जाएगी। परीक्षार्थी उत्तरपुस्तिका लेते ही यह सुनिश्चित कर लें कि इसमें 8 पृष्ठ हैं एवं सही क्रम में हैं।
- उत्तरपुस्तिका प्राप्त होते ही परीक्षार्थी अपने प्रवेश-पत्र तथा उत्तरपुस्तिका पर मुद्रित विवरणों (Details) का मिलान कर यह अवश्य सुनिश्चित हो लें कि जो उत्तरपुस्तिका परीक्षक द्वारा उन्हें दी गई है, वह उन्हीं की है। भिन्न विवरणों की उत्तरपुस्तिका प्राप्त होने पर उसे तुरंत परीक्षक को वापस लौटा दिया जाए।
- उत्तरपुस्तिका प्राप्त होने पर परीक्षार्थी उनके आवरण पृष्ठ के पीछे अंकित "परीक्षार्थियों के लिए निर्देश" अवश्य पढ़ें एवं उसका अनुपालन करें।
- परीक्षार्थी अपनी उत्तरपुस्तिका के कवर पृष्ठ के ऊपरी बायें तथा दायें भागों में क्रमांक-(1) में अपने उत्तर देने का माध्यम अंकित करते हुए क्रमांक-(2) में अपना पूर्ण हस्ताक्षर अंकित करें। इसके अलावा अन्य मुद्रित विवरणों में किसी भी प्रकार से कोई छेड़-छाड़ नहीं करें।
- प्रायोगिक परीक्षा की उत्तरपुस्तिका के आवरण पृष्ठ के निचले बायें एवं दायें भागों को परीक्षार्थी द्वारा कदापि नहीं भरा जाएगा। अगर परीक्षार्थी इस भाग को भरते हैं, तो परीक्षार्थी का इस विषय में परीक्षाफल रद्द किया जा सकता है। ये दोनों भाग आंतरिक/बाह्य परीक्षकों को भरने के लिए दिया गया है।
- उत्तरपुस्तिका के पन्नों के दोनों पृष्ठों पर तथा प्रत्येक लाइन पर लिखें एवं पृष्ठों को नष्ट न करें।
- यदि रफ कार्य करने की आवश्यकता हो, तो परीक्षार्थी उत्तरपुस्तिका के अंतिम पृष्ठ पर रफ कार्य करके उसे काट दे/क्रॉस (x) कर दें।
- उत्तरपुस्तिका के आंतरिक पृष्ठों पर दाहिने हाशिए में लाइन खींचकर सादा स्थान छोड़ रखा गया है। शेष स्थान रून्ड है। परीक्षार्थी दाहिने हाशिए के सादे स्थान में कुछ भी नहीं लिखेंगे, चूंकि यह भाग परीक्षक के उपयोग के लिए है।
- उत्तरपुस्तिका के पृष्ठों को मोड़ें- फाड़ें नहीं तथा बीच-बीच में व्यर्थ ही खाली न छोड़ें।
- प्रश्न-पत्र में दी हुई संख्या के अनुसार अपने उत्तरों की संख्या लिखें।
- व्हाइटनगर, ब्लेड तथा नाखून का इस्तेमाल करना सर्वथा वर्जित है, अन्यथा परीक्षाफल अमान्य कर दिया जाएगा।
- प्रश्नोत्तर के समाप्त होने पर अंतिम में नीचे एक क्षैतिज रेखा खींच दें।
- आंतरिक परीक्षक द्वारा उपलब्ध कराये गए उपस्थिति-पत्रक में परीक्षार्थी द्वारा यथा-स्तम्भ परीक्षा की तिथि अंकित करते हुए उत्तरपुस्तिका की क्रम संख्या लिखकर अपना हस्ताक्षर किया जाएगा। परीक्षार्थी की उपस्थिति, अनुपस्थिति एवं निष्कासन से संबंधित संगत गोले को नीले/काले पेन से परीक्षक द्वारा भरा जाएगा न कि परीक्षार्थी द्वारा।
- परीक्षार्थी अपनी उत्तरपुस्तिका को आन्तरिक परीक्षक के पास जमा किये बिना परीक्षा भवन न छोड़ें।
- परीक्षा केंद्र में कैलकुलेटर, मोबाइल फोन, इयर फोन, पेजर, ब्लूटूथ या इस प्रकार का कोई अन्य इलेक्ट्रॉनिक उपकरण ले जाना सख्त मना है।
- जाँच परीक्षा में गैर-उत्प्रेषित या जाँच परीक्षा में अनुपस्थित छात्र/छात्रा इंटरमीडिएट वार्षिक प्रायोगिक परीक्षा, 2023 में कदापि सम्मिलित नहीं हो सकते हैं।





बिहार विद्यालय परीक्षा समिति, पटना  
BIHAR SCHOOL EXAMINATION BOARD, PATNA  
इंटरमीडिएट वार्षिक परीक्षा, 2023  
INTERMEDIATE ANNUAL EXAMINATION, 2023  
प्रायोगिक परीक्षा का प्रवेश पत्र  
Admit Card For Practical Examination

संकाय: बाणिज्य  
FACULTY: COMMERCE

\* BSEB UNIQUE Id:- 2212110010278  
कॉलेज/+2 स्कूल का नाम GAYA COLLEGE, GAYA  
परीक्षार्थी का नाम ISHIKA SINHA  
माता का नाम MAMTA SINHA  
पिता का नाम AJIT KUMAR SINHA  
परीक्षार्थी का आधार नं० 805947104459 दिव्यांग कोटि NO  
सूचीकरण संख्या/वर्ष R-210012961-21 परीक्षार्थी की कोटि REGULAR  
रोल कोड 21001 रोल क्रमांक 23020089 लिंग FEMALE



परीक्षा केंद्र का नाम GAYA COLLEGE, GAYA

प्रायोगिक परीक्षा के विषय (निर्धारित परीक्षा कार्यक्रम सहित)

प्रायोगिक विषय	विषय कोड	विषय का नाम	परीक्षा की तारीख
वैकल्पिक विषय	218	ENTREPRENEURSHIP	10.01.2023 to 20.01.2023
अतिरिक्त विषय			

संजीव कुमार

महाविद्यालय / +2 विद्यालय प्रधान का हस्ताक्षर  
एवं मुहर

परीक्षा नियंत्रक (30MA0)

परीक्षार्थी के लिए आवश्यक निर्देश

- \* BSEB UNIQUE Id सत्र 2021-23 परीक्षा के लिए सूचीकृत नियमित (Regular) तथा स्वतंत्र (Private) परीक्षार्थी के लिए जारी किया गया है। इसलिए सत्र 2021-23 से पूर्व के सूचीकृत परीक्षार्थी के लिए BSEB UNIQUE Id मान्य नहीं है।
- प्रायोगिक परीक्षा दिनांक 10.01.2023 से 20.01.2023 तक संचालित होगी। केन्द्राधीक्षक दिनांक 10.01.2023 से 20.01.2023 तक की अवधि में परीक्षार्थियों की संख्या के अनुसार तिथि एवं पाली का निर्धारण करके प्रायोगिक परीक्षा केंद्र पर आवंटित सभी परीक्षार्थियों के प्रायोगिक विषयों की परीक्षा आयोजित करेंगे।
- परीक्षार्थी अपने इस प्रवेश-पत्र में उल्लिखित प्रायोगिक परीक्षा केंद्र पर दिनांक 10.01.2023 को पूर्वाह्न 09:00 बजे अनिवार्य रूप से जाकर परीक्षा केंद्र के परिसर की सूचना पट्ट से यह जानकारी प्राप्त कर लेंगे कि उनके द्वारा चयनित विषय की प्रायोगिक परीक्षा किस तिथि एवं किस पाली में संचालित होगी, जिसमें उन्हें सम्मिलित होना अनिवार्य है।
- परीक्षार्थी के प्रत्येक प्रायोगिक विषय की परीक्षा के लिए 08 पृष्ठों की केवल एक ही उत्तरपुस्तिका मिलेगी। अतिरिक्त उत्तरपुस्तिका नहीं दी जाएगी। परीक्षार्थी उत्तरपुस्तिका लेते ही यह सुनिश्चित कर लें कि इसमें 8 पृष्ठ हैं एवं सही क्रम में हैं।
- उत्तरपुस्तिका प्राप्त होते ही परीक्षार्थी अपने प्रवेश-पत्र तथा उत्तरपुस्तिका पर मुद्रित विवरणों (Details) का मिलान कर यह अवश्य सुनिश्चित हो लें कि जो उत्तरपुस्तिका परीक्षक द्वारा उन्हें दी गई है, वह उन्हीं की है। भिन्न विवरणों की उत्तरपुस्तिका प्राप्त होने पर उसे तुरंत परीक्षक को वापस लौटा दिया जाए।
- उत्तरपुस्तिका प्राप्त होने पर परीक्षार्थी उनके आवरण पृष्ठ के पीछे अंकित "परीक्षार्थियों के लिए निर्देश" अवश्य पढ़ें एवं उसका अनुपालन करें।
- परीक्षार्थी अपनी उत्तरपुस्तिका के कवर पृष्ठ के ऊपरी बायें तथा दायें भागों में क्रमांक-(1) में अपने उत्तर देने का माध्यम अंकित करते हुए क्रमांक-(2) में अपना पूर्ण हस्ताक्षर अंकित करें। इसके अलावा अन्य मुद्रित विवरणों में किसी भी प्रकार से कोई छेड़-छाड़ नहीं करें।
- प्रायोगिक परीक्षा की उत्तरपुस्तिका के आवरण पृष्ठ के निचले बायें एवं दायें भागों को परीक्षार्थी द्वारा कदापि नहीं भरा जाएगा। अगर परीक्षार्थी इस भाग को भरते हैं, तो परीक्षार्थी का इस विषय में परीक्षाफल रद्द किया जा सकता है। ये दोनों भाग आंतरिक/बाह्य परीक्षकों को भरने के लिए दिया गया है।
- उत्तरपुस्तिका के पन्नों के दोनों पृष्ठों पर तथा प्रत्येक लाइन पर लिखें एवं पृष्ठों को नष्ट न करें।
- यदि रफ कार्य करने की आवश्यकता हो, तो परीक्षार्थी उत्तरपुस्तिका के अंतिम पृष्ठ पर रफ कार्य करके उसे काट दे/क्रॉस (x) कर दें।
- उत्तरपुस्तिका के आंतरिक पृष्ठों पर दाहिने हाशिए में लाइन खींचकर सादा स्थान छोड़ रखा गया है। शेष स्थान रून्ड है। परीक्षार्थी दाहिने हाशिए के सादे स्थान में कुछ भी नहीं लिखेंगे, चूंकि यह भाग परीक्षक के उपयोग के लिए है।
- उत्तरपुस्तिका के पृष्ठों को मोड़ें- फाड़ें नहीं तथा बीच-बीच में व्यर्थ ही खाली न छोड़ें।
- प्रश्न-पत्र में दी हुई संख्या के अनुसार अपने उत्तरों की संख्या लिखें।
- व्हाइटनगर, ब्लेड तथा नाखून का इस्तेमाल करना सर्वथा वर्जित है, अन्यथा परीक्षाफल अमान्य कर दिया जाएगा।
- प्रश्नोत्तर के समाप्त होने पर अंतिम में नीचे एक क्षैतिज रेखा खींच दें।
- आंतरिक परीक्षक द्वारा उपलब्ध कराये गए उपस्थिति-पत्रक में परीक्षार्थी द्वारा यथा-स्तम्भ परीक्षा की तिथि अंकित करते हुए उत्तरपुस्तिका की क्रम संख्या लिखकर अपना हस्ताक्षर किया जाएगा। परीक्षार्थी की उपस्थिति, अनुपस्थिति एवं निष्कासन से संबंधित संगत गोले को नीले/काले पेन से परीक्षक द्वारा भरा जाएगा न कि परीक्षार्थी द्वारा।
- परीक्षार्थी अपनी उत्तरपुस्तिका को आन्तरिक परीक्षक के पास जमा किये बिना परीक्षा भवन न छोड़ें।
- परीक्षा केंद्र में कैलकुलेटर, मोबाइल फोन, इयर फोन, पेजर, ब्लूटूथ या इस प्रकार का कोई अन्य इलेक्ट्रॉनिक उपकरण ले जाना सख्त मना है।
- जाँच परीक्षा में गैर-उत्प्रेषित या जाँच परीक्षा में अनुपस्थित छात्र/छात्रा इंटरमीडिएट वार्षिक प्रायोगिक परीक्षा, 2023 में कदापि सम्मिलित नहीं हो सकते हैं।



बिहार विद्यालय परीक्षा समिति, पटना  
BIHAR SCHOOL EXAMINATION BOARD, PATNA  
इंटरमीडिएट वार्षिक परीक्षा, 2023  
INTERMEDIATE ANNUAL EXAMINATION, 2023  
प्रायोगिक परीक्षा का प्रवेश पत्र  
Admit Card For Practical Examination

संकाय: बाणिज्य  
FACULTY: COMMERCE

\* BSEB UNIQUE Id:- 2212110010200  
कॉलेज/+2 स्कूल का नाम GAYA COLLEGE, GAYA  
परीक्षार्थी का नाम CHAHAT GUPTA  
माता का नाम HIRAMANI KUMARI  
पिता का नाम RAKESH KUMAR GUPTA  
परीक्षार्थी का आधार नं० 439816787616 दिव्यांग कोटि NO  
सूचीकरण संख्या/वर्ष R-210012931-21 परीक्षार्थी की कोटि REGULAR  
रोल कोड 21001 रोल क्रमांक 23020059 लिंग FEMALE



Chahat Gupta

परीक्षा केंद्र का नाम GAYA COLLEGE, GAYA

प्रायोगिक परीक्षा के विषय (निर्धारित परीक्षा कार्यक्रम सहित)

प्रायोगिक विषय	विषय कोड	विषय का नाम	परीक्षा की तारीख
वैकल्पिक विषय	218	ENTREPRENEURSHIP	10.01.2023 to 20.01.2023
अतिरिक्त विषय			

संजीव कुमार

महाविद्यालय / +2 विद्यालय प्रधान का हस्ताक्षर  
एवं मुहर

परीक्षा नियंत्रक (30MA0)

परीक्षार्थी के लिए आवश्यक निर्देश

- \* BSEB UNIQUE Id सत्र 2021-23 परीक्षा के लिए सूचीकृत नियमित (Regular) तथा स्वतंत्र (Private) परीक्षार्थी के लिए जारी किया गया है। इसलिए सत्र 2021-23 से पूर्व के सूचीकृत परीक्षार्थी के लिए BSEB UNIQUE Id मान्य नहीं है।
- प्रायोगिक परीक्षा दिनांक 10.01.2023 से 20.01.2023 तक संचालित होगी। केन्द्राधीक्षक दिनांक 10.01.2023 से 20.01.2023 तक की अवधि में परीक्षार्थियों की संख्या के अनुसार तिथि एवं पाली का निर्धारण करके प्रायोगिक परीक्षा केंद्र पर आवंटित सभी परीक्षार्थियों के प्रायोगिक विषयों की परीक्षा आयोजित करेंगे।
- परीक्षार्थी अपने इस प्रवेश-पत्र में उल्लिखित प्रायोगिक परीक्षा केंद्र पर दिनांक 10.01.2023 को पूर्वाह्न 09:00 बजे अनिवार्य रूप से जाकर परीक्षा केंद्र के परिसर की सूचना पट्ट से यह जानकारी प्राप्त कर लेंगे कि उनके द्वारा चयनित विषय की प्रायोगिक परीक्षा किस तिथि एवं किस पाली में संचालित होगी, जिसमें उन्हें सम्मिलित होना अनिवार्य है।
- परीक्षार्थी के प्रत्येक प्रायोगिक विषय की परीक्षा के लिए 08 पृष्ठों की केवल एक ही उत्तरपुस्तिका मिलेगी। अतिरिक्त उत्तरपुस्तिका नहीं दी जाएगी। परीक्षार्थी उत्तरपुस्तिका लेते ही यह सुनिश्चित कर लें कि इसमें 8 पृष्ठ हैं एवं सही क्रम में हैं।
- उत्तरपुस्तिका प्राप्त होते ही परीक्षार्थी अपने प्रवेश-पत्र तथा उत्तरपुस्तिका पर मुद्रित विवरणों (Details) का मिलान कर यह अवश्य सुनिश्चित हो लें कि जो उत्तरपुस्तिका परीक्षक द्वारा उन्हें दी गई है, वह उन्हीं की है। भिन्न विवरणों की उत्तरपुस्तिका प्राप्त होने पर उसे तुरंत परीक्षक को वापस लौटा दिया जाए।
- उत्तरपुस्तिका प्राप्त होने पर परीक्षार्थी उनके आवरण पृष्ठ के पीछे अंकित "परीक्षार्थियों के लिए निर्देश" अवश्य पढ़ें एवं उसका अनुपालन करें।
- परीक्षार्थी अपनी उत्तरपुस्तिका के कवर पृष्ठ के ऊपरी बायें तथा दायें भागों में क्रमांक-(1) में अपने उत्तर देने का माध्यम अंकित करते हुए क्रमांक-(2) में अपना पूर्ण हस्ताक्षर अंकित करें। इसके अलावा अन्य मुद्रित विवरणों में किसी भी प्रकार से कोई छेड़-छाड़ नहीं करें।
- प्रायोगिक परीक्षा की उत्तरपुस्तिका के आवरण पृष्ठ के निचले बायें एवं दायें भागों को परीक्षार्थी द्वारा कदापि नहीं भरा जाएगा। अगर परीक्षार्थी इस भाग को भरते हैं, तो परीक्षार्थी का इस विषय में परीक्षाफल रद्द किया जा सकता है। ये दोनों भाग आंतरिक/बाह्य परीक्षकों को भरने के लिए दिया गया है।
- उत्तरपुस्तिका के पन्नों के दोनों पृष्ठों पर तथा प्रत्येक लाइन पर लिखें एवं पृष्ठों को नष्ट न करें।
- यदि रफ कार्य करने की आवश्यकता हो, तो परीक्षार्थी उत्तरपुस्तिका के अंतिम पृष्ठ पर रफ कार्य करके उसे काट दे/क्रॉस (x) कर दें।
- उत्तरपुस्तिका के आंतरिक पृष्ठों पर दाहिने हाशिए में लाइन खींचकर सादा स्थान छोड़ रखा गया है। शेष स्थान रून्ड है। परीक्षार्थी दाहिने हाशिए के सादे स्थान में कुछ भी नहीं लिखेंगे, चूंकि यह भाग परीक्षक के उपयोग के लिए है।
- उत्तरपुस्तिका के पृष्ठों को मोड़ें- फाड़ें नहीं तथा बीच-बीच में व्यर्थ ही खाली न छोड़ें।
- प्रश्न-पत्र में दी हुई संख्या के अनुसार अपने उत्तरों की संख्या लिखें।
- व्हाइटनगर, ब्लेड तथा नाखून का इस्तेमाल करना सर्वथा वर्जित है, अन्यथा परीक्षाफल अमान्य कर दिया जाएगा।
- प्रश्नोत्तर के समाप्त होने पर अंतिम में नीचे एक क्षैतिज रेखा खींच दें।
- आंतरिक परीक्षक द्वारा उपलब्ध कराये गए उपस्थिति-पत्रक में परीक्षार्थी द्वारा यथा-स्तम्भ परीक्षा की तिथि अंकित करते हुए उत्तरपुस्तिका की क्रम संख्या लिखकर अपना हस्ताक्षर किया जाएगा। परीक्षार्थी की उपस्थित, अनुपस्थित एवं निष्कासन से संबंधित संगत गोले को नीले/काले पेन से परीक्षक द्वारा भरा जाएगा न कि परीक्षार्थी द्वारा।
- परीक्षार्थी अपनी उत्तरपुस्तिका को आन्तरिक परीक्षक के पास जमा किये बिना परीक्षा भवन न छोड़ें।
- परीक्षा केंद्र में कैलकुलेटर, मोबाइल फोन, इयर फोन, पेजर, ब्लूटूथ या इस प्रकार का कोई अन्य इलेक्ट्रॉनिक उपकरण ले जाना सख्त मना है।
- जाँच परीक्षा में गैर-उत्प्रेषित या जाँच परीक्षा में अनुपस्थित छात्र/छात्रा इंटरमीडिएट वार्षिक प्रायोगिक परीक्षा, 2023 में कदापि सम्मिलित नहीं हो सकते हैं।



बिहार विद्यालय परीक्षा समिति, पटना  
BIHAR SCHOOL EXAMINATION BOARD, PATNA  
इंटरमीडिएट वार्षिक परीक्षा, 2023  
INTERMEDIATE ANNUAL EXAMINATION, 2023  
प्रायोगिक परीक्षा का प्रवेश पत्र  
Admit Card For Practical Examination

संकाय: बाणिज्य  
FACULTY: COMMERCE

\* BSEB UNIQUE Id:- 2211110012967  
कॉलेज/+2 स्कूल का नाम GAYA COLLEGE, GAYA  
परीक्षार्थी का नाम REHAN ASHRAFI  
माता का नाम SHAMIMA KHATOON  
पिता का नाम ALIMUDDIN  
परीक्षार्थी का आधार नं० 247549950996 दिव्यांग कोटि NO  
सूचीकरण संख्या/वर्ष R-210013578-21 परीक्षार्थी की कोटि REGULAR  
रोल कोड 21001 रोल क्रमांक 23020703 लिंग MALE



परीक्षा केंद्र का नाम GAYA COLLEGE, GAYA

प्रायोगिक परीक्षा के विषय (निर्धारित परीक्षा कार्यक्रम सहित)

प्रायोगिक विषय	विषय कोड	विषय का नाम	परीक्षा की तारीख
वैकल्पिक विषय	218	ENTREPRENEURSHIP	10.01.2023 to 20.01.2023
अतिरिक्त विषय			

संजीव कुमार

महाविद्यालय / +2 विद्यालय प्रधान का हस्ताक्षर  
एवं मुहर

परीक्षा नियंत्रक (30MA0)

परीक्षार्थी के लिए आवश्यक निर्देश

- \* BSEB UNIQUE Id सत्र 2021-23 परीक्षा के लिए सूचीकृत नियमित (Regular) तथा स्वतंत्र (Private) परीक्षार्थी के लिए जारी किया गया है। इसलिए सत्र 2021-23 से पूर्व के सूचीकृत परीक्षार्थी के लिए BSEB UNIQUE Id मान्य नहीं है।
- प्रायोगिक परीक्षा दिनांक 10.01.2023 से 20.01.2023 तक संचालित होगी। केन्द्राधीक्षक दिनांक 10.01.2023 से 20.01.2023 तक की अवधि में परीक्षार्थियों की संख्या के अनुसार तिथि एवं पाली का निर्धारण करके प्रायोगिक परीक्षा केन्द्र पर आवंटित सभी परीक्षार्थियों के प्रायोगिक विषयों की परीक्षा आयोजित करेंगे।
- परीक्षार्थी अपने इस प्रवेश-पत्र में उल्लिखित प्रायोगिक परीक्षा केन्द्र पर दिनांक 10.01.2023 को पूर्वाह्न 09:00 बजे अनिवार्य रूप से जाकर परीक्षा केन्द्र के परिसर की सूचना पट्ट से यह जानकारी प्राप्त कर लेंगे कि उनके द्वारा चयनित विषय की प्रायोगिक परीक्षा किस तिथि एवं किस पाली में संचालित होगी, जिसमें उन्हें सम्मिलित होना अनिवार्य है।
- परीक्षार्थी के प्रत्येक प्रायोगिक विषय की परीक्षा के लिए 08 पृष्ठों की केवल एक ही उत्तरपुस्तिका मिलेगी। अतिरिक्त उत्तरपुस्तिका नहीं दी जाएगी। परीक्षार्थी उत्तरपुस्तिका लेते ही यह सुनिश्चित कर लें कि इसमें 8 पृष्ठ हैं एवं सही क्रम में हैं।
- उत्तरपुस्तिका प्राप्त होते ही परीक्षार्थी अपने प्रवेश-पत्र तथा उत्तरपुस्तिका पर मुद्रित विवरणों (Details) का मिलान कर यह अवश्य सुनिश्चित हो लें कि जो उत्तरपुस्तिका परीक्षक द्वारा उन्हें दी गई है, वह उन्हीं की है। भिन्न विवरणों की उत्तरपुस्तिका प्राप्त होने पर उसे तुरंत परीक्षक को वापस लौटा दिया जाए।
- उत्तरपुस्तिका प्राप्त होने पर परीक्षार्थी उनके आवरण पृष्ठ के पीछे अंकित "परीक्षार्थियों के लिए निर्देश" अवश्य पढ़ें एवं उसका अनुपालन करें।
- परीक्षार्थी अपनी उत्तरपुस्तिका के कवर पृष्ठ के ऊपरी बायें तथा दायें भागों में क्रमांक-(1) में अपने उत्तर देने का माध्यम अंकित करते हुए क्रमांक-(2) में अपना पूर्ण हस्ताक्षर अंकित करें। इसके अलावा अन्य मुद्रित विवरणों में किसी भी प्रकार से कोई छेड़-छाड़ नहीं करें।
- प्रायोगिक परीक्षा की उत्तरपुस्तिका के आवरण पृष्ठ के निचले बायें एवं दायें भागों को परीक्षार्थी द्वारा कदापि नहीं भरा जाएगा। अगर परीक्षार्थी इस भाग को भरते हैं, तो परीक्षार्थी का इस विषय में परीक्षाफल रद्द किया जा सकता है। ये दोनों भाग आंतरिक/बाह्य परीक्षकों को भरने के लिए दिया गया है।
- उत्तरपुस्तिका के पन्नों के दोनों पृष्ठों पर तथा प्रत्येक लाइन पर लिखें एवं पृष्ठों को नष्ट न करें।
- यदि रफ कार्य करने की आवश्यकता हो, तो परीक्षार्थी उत्तरपुस्तिका के अंतिम पृष्ठ पर रफ कार्य करके उसे काट दे/क्रॉस (x) कर दें।
- उत्तरपुस्तिका के आंतरिक पृष्ठों पर दाहिने हाशिए में लाइन खींचकर सादा स्थान छोड़ रखा गया है। शेष स्थान रून्ड है। परीक्षार्थी दाहिने हाशिए के सादे स्थान में कुछ भी नहीं लिखेंगे, चूंकि यह भाग परीक्षक के उपयोग के लिए है।
- उत्तरपुस्तिका के पृष्ठों को मोड़ें- फाड़ें नहीं तथा बीच-बीच में व्यर्थ ही खाली न छोड़ें।
- प्रश्न-पत्र में दी हुई संख्या के अनुसार अपने उत्तरों की संख्या लिखें।
- व्हाइटनगर, ब्लेड तथा नाखून का इस्तेमाल करना सर्वथा वर्जित है, अन्यथा परीक्षाफल अमान्य कर दिया जाएगा।
- प्रश्नोत्तर के समाप्त होने पर अंतिम में नीचे एक क्षैतिज रेखा खींच दें।
- आंतरिक परीक्षक द्वारा उपलब्ध कराये गए उपस्थिति-पत्रक में परीक्षार्थी द्वारा यथा-स्तम्भ परीक्षा की तिथि अंकित करते हुए उत्तरपुस्तिका की क्रम संख्या लिखकर अपना हस्ताक्षर किया जाएगा। परीक्षार्थी की उपस्थिति, अनुपस्थिति एवं निष्कासन से संबंधित संगत गोले को नीले/काले पेन से परीक्षक द्वारा भरा जाएगा न कि परीक्षार्थी द्वारा।
- परीक्षार्थी अपनी उत्तरपुस्तिका को आन्तरिक परीक्षक के पास जमा किये बिना परीक्षा भवन न छोड़ें।
- परीक्षा केन्द्र में कैलकुलेटर, मोबाइल फोन, इयर फोन, पेजर, ब्लूटूथ या इस प्रकार का कोई अन्य इलेक्ट्रॉनिक उपकरण ले जाना सख्त मना है।
- जाँच परीक्षा में गैर-उत्प्रेषित या जाँच परीक्षा में अनुपस्थित छात्र/छात्रा इंटरमीडिएट वार्षिक प्रायोगिक परीक्षा, 2023 में कदापि सम्मिलित नहीं हो सकते हैं।



बिहार विद्यालय परीक्षा समिति, पटना  
BIHAR SCHOOL EXAMINATION BOARD, PATNA  
इंटरमीडिएट वार्षिक परीक्षा, 2023  
INTERMEDIATE ANNUAL EXAMINATION, 2023  
प्रायोगिक परीक्षा का प्रवेश पत्र  
Admit Card For Practical Examination

संकाय: बाणिज्य  
FACULTY: COMMERCE

\* BSEB UNIQUE Id:- 2212110010395  
कॉलेज/+2 स्कूल का नाम GAYA COLLEGE, GAYA  
परीक्षार्थी का नाम KHUSHI KUMARI  
माता का नाम NEELAM DEVI  
पिता का नाम RAMJI RAJAK  
परीक्षार्थी का आधार नं० 631327747223 दिव्यांग कोटि NO  
सूचीकरण संख्या/वर्ष R-210012999-21 परीक्षार्थी की कोटि REGULAR  
रोल कोड 21001 रोल क्रमांक 23020128 लिंग FEMALE



परीक्षा केंद्र का नाम GAYA COLLEGE, GAYA

प्रायोगिक परीक्षा के विषय (निर्धारित परीक्षा कार्यक्रम सहित)

प्रायोगिक विषय	विषय कोड	विषय का नाम	परीक्षा की तारीख
वैकल्पिक विषय	218	ENTREPRENEURSHIP	10.01.2023 to 20.01.2023
अतिरिक्त विषय			

संजीव कुमार

महाविद्यालय / +2 विद्यालय प्रधान का हस्ताक्षर  
एवं मुहर

परीक्षा नियंत्रक (30MA0)

परीक्षार्थी के लिए आवश्यक निर्देश

- \* BSEB UNIQUE Id सत्र 2021-23 परीक्षा के लिए सूचीकृत नियमित (Regular) तथा स्वतंत्र (Private) परीक्षार्थी के लिए जारी किया गया है। इसलिए सत्र 2021-23 से पूर्व के सूचीकृत परीक्षार्थी के लिए BSEB UNIQUE Id मान्य नहीं है।
- प्रायोगिक परीक्षा दिनांक 10.01.2023 से 20.01.2023 तक संचालित होगी। केन्द्राधीक्षक दिनांक 10.01.2023 से 20.01.2023 तक की अवधि में परीक्षार्थियों की संख्या के अनुसार तिथि एवं पाली का निर्धारण करके प्रायोगिक परीक्षा केंद्र पर आवंटित सभी परीक्षार्थियों के प्रायोगिक विषयों की परीक्षा आयोजित करेंगे।
- परीक्षार्थी अपने इस प्रवेश-पत्र में उल्लिखित प्रायोगिक परीक्षा केंद्र पर दिनांक 10.01.2023 को पूर्वाह्न 09:00 बजे अनिवार्य रूप से जाकर परीक्षा केंद्र के परिसर की सूचना पट्ट से यह जानकारी प्राप्त कर लेंगे कि उनके द्वारा चयनित विषय की प्रायोगिक परीक्षा किस तिथि एवं किस पाली में संचालित होगी, जिसमें उन्हें सम्मिलित होना अनिवार्य है।
- परीक्षार्थी के प्रत्येक प्रायोगिक विषय की परीक्षा के लिए 08 पृष्ठों की केवल एक ही उत्तरपुस्तिका मिलेगी। अतिरिक्त उत्तरपुस्तिका नहीं दी जाएगी। परीक्षार्थी उत्तरपुस्तिका लेते ही यह सुनिश्चित कर लें कि इसमें 8 पृष्ठ हैं एवं सही क्रम में हैं।
- उत्तरपुस्तिका प्राप्त होते ही परीक्षार्थी अपने प्रवेश-पत्र तथा उत्तरपुस्तिका पर मुद्रित विवरणों (Details) का मिलान कर यह अवश्य सुनिश्चित हो लें कि जो उत्तरपुस्तिका परीक्षक द्वारा उन्हें दी गई है, वह उन्हीं की है। भिन्न विवरणों की उत्तरपुस्तिका प्राप्त होने पर उसे तुरंत परीक्षक को वापस लौटा दिया जाए।
- उत्तरपुस्तिका प्राप्त होने पर परीक्षार्थी उनके आवरण पृष्ठ के पीछे अंकित "परीक्षार्थियों के लिए निर्देश" अवश्य पढ़ें एवं उसका अनुपालन करें।
- परीक्षार्थी अपनी उत्तरपुस्तिका के कवर पृष्ठ के ऊपरी बायें तथा दायें भागों में क्रमांक-(1) में अपने उत्तर देने का माध्यम अंकित करते हुए क्रमांक-(2) में अपना पूर्ण हस्ताक्षर अंकित करें। इसके अलावा अन्य मुद्रित विवरणों में किसी भी प्रकार से कोई छेड़-छाड़ नहीं करें।
- प्रायोगिक परीक्षा की उत्तरपुस्तिका के आवरण पृष्ठ के निचले बायें एवं दायें भागों को परीक्षार्थी द्वारा कदापि नहीं भरा जाएगा। अगर परीक्षार्थी इस भाग को भरते हैं, तो परीक्षार्थी का इस विषय में परीक्षाफल रद्द किया जा सकता है। ये दोनों भाग आंतरिक/बाह्य परीक्षकों को भरने के लिए दिया गया है।
- उत्तरपुस्तिका के पन्नों के दोनों पृष्ठों पर तथा प्रत्येक लाइन पर लिखें एवं पृष्ठों को नष्ट न करें।
- यदि रफ कार्य करने की आवश्यकता हो, तो परीक्षार्थी उत्तरपुस्तिका के अंतिम पृष्ठ पर रफ कार्य करके उसे काट दे/क्रॉस (x) कर दें।
- उत्तरपुस्तिका के आंतरिक पृष्ठों पर दाहिने हाशिए में लाइन खींचकर सादा स्थान छोड़ रखा गया है। शेष स्थान रून्ड है। परीक्षार्थी दाहिने हाशिए के सादे स्थान में कुछ भी नहीं लिखेंगे, चूंकि यह भाग परीक्षक के उपयोग के लिए है।
- उत्तरपुस्तिका के पृष्ठों को मोड़ें- फाड़ें नहीं तथा बीच-बीच में व्यर्थ ही खाली न छोड़ें।
- प्रश्न-पत्र में दी हुई संख्या के अनुसार अपने उत्तरों की संख्या लिखें।
- व्हाइटनगर, ब्लेड तथा नाखून का इस्तेमाल करना सर्वथा वर्जित है, अन्यथा परीक्षाफल अमान्य कर दिया जाएगा।
- प्रश्नोत्तर के समाप्त होने पर अंतिम में नीचे एक क्षैतिज रेखा खींच दें।
- आंतरिक परीक्षक द्वारा उपलब्ध कराये गए उपस्थिति-पत्रक में परीक्षार्थी द्वारा यथा-स्तम्भ परीक्षा की तिथि अंकित करते हुए उत्तरपुस्तिका की क्रम संख्या लिखकर अपना हस्ताक्षर किया जाएगा। परीक्षार्थी की उपस्थिति, अनुपस्थिति एवं निष्कासन से संबंधित संगत गोले को नीले/काले पेन से परीक्षक द्वारा भरा जाएगा न कि परीक्षार्थी द्वारा।
- परीक्षार्थी अपनी उत्तरपुस्तिका को आन्तरिक परीक्षक के पास जमा किये बिना परीक्षा भवन न छोड़ें।
- परीक्षा केंद्र में कैलकुलेटर, मोबाइल फोन, इयर फोन, पेजर, ब्लूटूथ या इस प्रकार का कोई अन्य इलेक्ट्रॉनिक उपकरण ले जाना सख्त मना है।
- जाँच परीक्षा में गैर-उत्प्रेषित या जाँच परीक्षा में अनुपस्थित छात्र/छात्रा इंटरमीडिएट वार्षिक प्रायोगिक परीक्षा, 2023 में कदापि सम्मिलित नहीं हो सकते हैं।



बिहार विद्यालय परीक्षा समिति, पटना  
BIHAR SCHOOL EXAMINATION BOARD, PATNA  
इंटरमीडिएट वार्षिक परीक्षा, 2023  
INTERMEDIATE ANNUAL EXAMINATION, 2023  
प्रायोगिक परीक्षा का प्रवेश पत्र  
Admit Card For Practical Examination

संकाय: बाणिज्य  
FACULTY: COMMERCE

\* BSEB UNIQUE Id:- 2212110010810  
कॉलेज/+2 स्कूल का नाम GAYA COLLEGE, GAYA  
परीक्षार्थी का नाम RIDHIMA KUMARI  
माता का नाम LAKSHMI DEVI  
पिता का नाम LATE YOGENDRA SHARMA  
परीक्षार्थी का आधार नं० 970194080313 दिव्यांग कोटि NO  
सूचीकरण संख्या/वर्ष R-210013127-21 परीक्षार्थी की कोटि REGULAR  
रोल कोड 21001 रोल क्रमांक 23020257 लिंग FEMALE



परीक्षा केंद्र का नाम GAYA COLLEGE, GAYA

प्रायोगिक परीक्षा के विषय (निर्धारित परीक्षा कार्यक्रम सहित)

प्रायोगिक विषय	विषय कोड	विषय का नाम	परीक्षा की तारीख
वैकल्पिक विषय	218	ENTREPRENEURSHIP	10.01.2023 to 20.01.2023
अतिरिक्त विषय			

संजीव कुमार

महाविद्यालय / +2 विद्यालय प्रधान का हस्ताक्षर  
एवं मुहर

परीक्षा नियंत्रक (30MA0)

परीक्षार्थी के लिए आवश्यक निर्देश

- \* BSEB UNIQUE Id सत्र 2021-23 परीक्षा के लिए सूचीकृत नियमित (Regular) तथा स्वतंत्र (Private) परीक्षार्थी के लिए जारी किया गया है। इसलिए सत्र 2021-23 से पूर्व के सूचीकृत परीक्षार्थी के लिए BSEB UNIQUE Id मान्य नहीं है।
- प्रायोगिक परीक्षा दिनांक 10.01.2023 से 20.01.2023 तक संचालित होगी। केन्द्राधीक्षक दिनांक 10.01.2023 से 20.01.2023 तक की अवधि में परीक्षार्थियों की संख्या के अनुसार तिथि एवं पाली का निर्धारण करके प्रायोगिक परीक्षा केंद्र पर आवंटित सभी परीक्षार्थियों के प्रायोगिक विषयों की परीक्षा आयोजित करेंगे।
- परीक्षार्थी अपने इस प्रवेश-पत्र में उल्लिखित प्रायोगिक परीक्षा केंद्र पर दिनांक 10.01.2023 को पूर्वाह्न 09:00 बजे अनिवार्य रूप से जाकर परीक्षा केंद्र के परिसर की सूचना पट्ट से यह जानकारी प्राप्त कर लेंगे कि उनके द्वारा चयनित विषय की प्रायोगिक परीक्षा किस तिथि एवं किस पाली में संचालित होगी, जिसमें उन्हें सम्मिलित होना अनिवार्य है।
- परीक्षार्थी के प्रत्येक प्रायोगिक विषय की परीक्षा के लिए 08 पृष्ठों की केवल एक ही उत्तरपुस्तिका मिलेगी। अतिरिक्त उत्तरपुस्तिका नहीं दी जाएगी। परीक्षार्थी उत्तरपुस्तिका लेते ही यह सुनिश्चित कर लें कि इसमें 8 पृष्ठ हैं एवं सही क्रम में हैं।
- उत्तरपुस्तिका प्राप्त होते ही परीक्षार्थी अपने प्रवेश-पत्र तथा उत्तरपुस्तिका पर मुद्रित विवरणों (Details) का मिलान कर यह अवश्य सुनिश्चित हो लें कि जो उत्तरपुस्तिका परीक्षक द्वारा उन्हें दी गई है, वह उन्हीं की है। भिन्न विवरणों की उत्तरपुस्तिका प्राप्त होने पर उसे तुरंत परीक्षक को वापस लौटा दिया जाए।
- उत्तरपुस्तिका प्राप्त होने पर परीक्षार्थी उनके आवरण पृष्ठ के पीछे अंकित "परीक्षार्थियों के लिए निर्देश" अवश्य पढ़ें एवं उसका अनुपालन करें।
- परीक्षार्थी अपनी उत्तरपुस्तिका के कवर पृष्ठ के ऊपरी बायें तथा दायें भागों में क्रमांक-(1) में अपने उत्तर देने का माध्यम अंकित करते हुए क्रमांक-(2) में अपना पूर्ण हस्ताक्षर अंकित करें। इसके अलावा अन्य मुद्रित विवरणों में किसी भी प्रकार से कोई छेड़-छाड़ नहीं करें।
- प्रायोगिक परीक्षा की उत्तरपुस्तिका के आवरण पृष्ठ के निचले बायें एवं दायें भागों को परीक्षार्थी द्वारा कदापि नहीं भरा जाएगा। अगर परीक्षार्थी इस भाग को भरते हैं, तो परीक्षार्थी का इस विषय में परीक्षाफल रद्द किया जा सकता है। ये दोनों भाग आंतरिक/बाह्य परीक्षकों को भरने के लिए दिया गया है।
- उत्तरपुस्तिका के पन्नों के दोनों पृष्ठों पर तथा प्रत्येक लाइन पर लिखें एवं पृष्ठों को नष्ट न करें।
- यदि रफ कार्य करने की आवश्यकता हो, तो परीक्षार्थी उत्तरपुस्तिका के अंतिम पृष्ठ पर रफ कार्य करके उसे काट दे/क्रॉस (x) कर दें।
- उत्तरपुस्तिका के आंतरिक पृष्ठों पर दाहिने हाशिए में लाइन खींचकर सादा स्थान छोड़ रखा गया है। शेष स्थान रून्ड है। परीक्षार्थी दाहिने हाशिए के सादे स्थान में कुछ भी नहीं लिखेंगे, चूंकि यह भाग परीक्षक के उपयोग के लिए है।
- उत्तरपुस्तिका के पृष्ठों को मोड़ें- फाड़ें नहीं तथा बीच-बीच में व्यर्थ ही खाली न छोड़ें।
- प्रश्न-पत्र में दी हुई संख्या के अनुसार अपने उत्तरों की संख्या लिखें।
- व्हाइटनगर, ब्लेड तथा नाखून का इस्तेमाल करना सर्वथा वर्जित है, अन्यथा परीक्षाफल अमान्य कर दिया जाएगा।
- प्रश्नोत्तर के समाप्त होने पर अंतिम में नीचे एक क्षैतिज रेखा खींच दें।
- आंतरिक परीक्षक द्वारा उपलब्ध कराये गए उपस्थिति-पत्रक में परीक्षार्थी द्वारा यथा-स्तम्भ परीक्षा की तिथि अंकित करते हुए उत्तरपुस्तिका की क्रम संख्या लिखकर अपना हस्ताक्षर किया जाएगा। परीक्षार्थी की उपस्थिति, अनुपस्थिति एवं निष्कासन से संबंधित संगत गोले को नीले/काले पेन से परीक्षक द्वारा भरा जाएगा न कि परीक्षार्थी द्वारा।
- परीक्षार्थी अपनी उत्तरपुस्तिका को आन्तरिक परीक्षक के पास जमा किये बिना परीक्षा भवन न छोड़ें।
- परीक्षा केंद्र में कैलकुलेटर, मोबाइल फोन, इयर फोन, पेजर, ब्लूटूथ या इस प्रकार का कोई अन्य इलेक्ट्रॉनिक उपकरण ले जाना सख्त मना है।
- जाँच परीक्षा में गैर-उत्प्रेषित या जाँच परीक्षा में अनुपस्थित छात्र/छात्रा इंटरमीडिएट वार्षिक प्रायोगिक परीक्षा, 2023 में कदापि सम्मिलित नहीं हो सकते हैं।





बिहार विद्यालय परीक्षा समिति, पटना  
BIHAR SCHOOL EXAMINATION BOARD, PATNA  
इंटरमीडिएट वार्षिक परीक्षा, 2023  
INTERMEDIATE ANNUAL EXAMINATION, 2023  
प्रायोगिक परीक्षा का प्रवेश पत्र  
Admit Card For Practical Examination

संकाय: बाणिज्य  
FACULTY: COMMERCE

\* BSEB UNIQUE Id:- 2211110011819  
कॉलेज/+2 स्कूल का नाम GAYA COLLEGE, GAYA  
परीक्षार्थी का नाम BITTU KUMAR  
माता का नाम INDU DEVI  
पिता का नाम RAMVRIKHA MAHATO  
परीक्षार्थी का आधार नं० 686584502834 दिव्यांग कोटि NO  
सूचीकरण संख्या/वर्ष R-210013372-21 परीक्षार्थी की कोटि REGULAR  
रोल कोड 21001 रोल क्रमांक 23020500 लिंग MALE



परीक्षा केंद्र का नाम GAYA COLLEGE, GAYA

प्रायोगिक परीक्षा के विषय (निर्धारित परीक्षा कार्यक्रम सहित)

प्रायोगिक विषय	विषय कोड	विषय का नाम	परीक्षा की तारीख
वैकल्पिक विषय	218	ENTREPRENEURSHIP	10.01.2023 to 20.01.2023
अतिरिक्त विषय			

संजीव कुमार

महाविद्यालय / +2 विद्यालय प्रधान का हस्ताक्षर  
एवं मुहर

परीक्षा नियंत्रक (30MA0)

परीक्षार्थी के लिए आवश्यक निर्देश

- \* BSEB UNIQUE Id सत्र 2021-23 परीक्षा के लिए सूचीकृत नियमित (Regular) तथा स्वतंत्र (Private) परीक्षार्थी के लिए जारी किया गया है। इसलिए सत्र 2021-23 से पूर्व के सूचीकृत परीक्षार्थी के लिए BSEB UNIQUE Id मान्य नहीं है।
- प्रायोगिक परीक्षा दिनांक 10.01.2023 से 20.01.2023 तक संचालित होगी। केन्द्राधीक्षक दिनांक 10.01.2023 से 20.01.2023 तक की अवधि में परीक्षार्थियों की संख्या के अनुसार तिथि एवं पाली का निर्धारण करके प्रायोगिक परीक्षा केंद्र पर आवंटित सभी परीक्षार्थियों के प्रायोगिक विषयों की परीक्षा आयोजित करेंगे।
- परीक्षार्थी अपने इस प्रवेश-पत्र में उल्लिखित प्रायोगिक परीक्षा केंद्र पर दिनांक 10.01.2023 को पूर्वाह्न 09:00 बजे अनिवार्य रूप से जाकर परीक्षा केंद्र के परिसर की सूचना पट्ट से यह जानकारी प्राप्त कर लेंगे कि उनके द्वारा चयनित विषय की प्रायोगिक परीक्षा किस तिथि एवं किस पाली में संचालित होगी, जिसमें उन्हें सम्मिलित होना अनिवार्य है।
- परीक्षार्थी के प्रत्येक प्रायोगिक विषय की परीक्षा के लिए 08 पृष्ठों की केवल एक ही उत्तरपुस्तिका मिलेगी। अतिरिक्त उत्तरपुस्तिका नहीं दी जाएगी। परीक्षार्थी उत्तरपुस्तिका लेते ही यह सुनिश्चित कर लें कि इसमें 8 पृष्ठ हैं एवं सही क्रम में हैं।
- उत्तरपुस्तिका प्राप्त होते ही परीक्षार्थी अपने प्रवेश-पत्र तथा उत्तरपुस्तिका पर मुद्रित विवरणों (Details) का मिलान कर यह अवश्य सुनिश्चित हो लें कि जो उत्तरपुस्तिका परीक्षक द्वारा उन्हें दी गई है, वह उन्हीं की है। भिन्न विवरणों की उत्तरपुस्तिका प्राप्त होने पर उसे तुरंत परीक्षक को वापस लौटा दिया जाए।
- उत्तरपुस्तिका प्राप्त होने पर परीक्षार्थी उनके आवरण पृष्ठ के पीछे अंकित "परीक्षार्थियों के लिए निर्देश" अवश्य पढ़ें एवं उसका अनुपालन करें।
- परीक्षार्थी अपनी उत्तरपुस्तिका के कवर पृष्ठ के ऊपरी बायें तथा दायें भागों में क्रमांक-(1) में अपने उत्तर देने का माध्यम अंकित करते हुए क्रमांक-(2) में अपना पूर्ण हस्ताक्षर अंकित करें। इसके अलावा अन्य मुद्रित विवरणों में किसी भी प्रकार से कोई छेड़-छाड़ नहीं करें।
- प्रायोगिक परीक्षा की उत्तरपुस्तिका के आवरण पृष्ठ के निचले बायें एवं दायें भागों को परीक्षार्थी द्वारा कदापि नहीं भरा जाएगा। अगर परीक्षार्थी इस भाग को भरते हैं, तो परीक्षार्थी का इस विषय में परीक्षाफल रद्द किया जा सकता है। ये दोनों भाग आंतरिक/बाह्य परीक्षकों को भरने के लिए दिया गया है।
- उत्तरपुस्तिका के पन्नों के दोनों पृष्ठों पर तथा प्रत्येक लाइन पर लिखें एवं पृष्ठों को नष्ट न करें।
- यदि रफ कार्य करने की आवश्यकता हो, तो परीक्षार्थी उत्तरपुस्तिका के अंतिम पृष्ठ पर रफ कार्य करके उसे काट दे/क्रॉस (x) कर दें।
- उत्तरपुस्तिका के आंतरिक पृष्ठों पर दाहिने हाशिए में लाइन खींचकर सादा स्थान छोड़ रखा गया है। शेष स्थान रून्ड है। परीक्षार्थी दाहिने हाशिए के सादे स्थान में कुछ भी नहीं लिखेंगे, चूंकि यह भाग परीक्षक के उपयोग के लिए है।
- उत्तरपुस्तिका के पृष्ठों को मोड़ें- फाड़ें नहीं तथा बीच-बीच में व्यर्थ ही खाली न छोड़ें।
- प्रश्न-पत्र में दी हुई संख्या के अनुसार अपने उत्तरों की संख्या लिखें।
- व्हाइटनगर, ब्लेड तथा नाखून का इस्तेमाल करना सर्वथा वर्जित है, अन्यथा परीक्षाफल अमान्य कर दिया जाएगा।
- प्रश्नोत्तर के समाप्त होने पर अंतिम में नीचे एक क्षैतिज रेखा खींच दें।
- आंतरिक परीक्षक द्वारा उपलब्ध कराये गए उपस्थिति-पत्रक में परीक्षार्थी द्वारा यथा-स्तम्भ परीक्षा की तिथि अंकित करते हुए उत्तरपुस्तिका की क्रम संख्या लिखकर अपना हस्ताक्षर किया जाएगा। परीक्षार्थी की उपस्थित, अनुपस्थित एवं निष्कासन से संबंधित संगत गोले को नीले/काले पेन से परीक्षक द्वारा भरा जाएगा न कि परीक्षार्थी द्वारा।
- परीक्षार्थी अपनी उत्तरपुस्तिका को आन्तरिक परीक्षक के पास जमा किये बिना परीक्षा भवन न छोड़ें।
- परीक्षा केंद्र में कैलकुलेटर, मोबाइल फोन, इयर फोन, पेजर, ब्लूटूथ या इस प्रकार का कोई अन्य इलेक्ट्रॉनिक उपकरण ले जाना सख्त मना है।
- जाँच परीक्षा में गैर-उत्प्रेषित या जाँच परीक्षा में अनुपस्थित छात्र/छात्रा इंटरमीडिएट वार्षिक प्रायोगिक परीक्षा, 2023 में कदापि सम्मिलित नहीं हो सकते हैं।



बिहार विद्यालय परीक्षा समिति, पटना  
BIHAR SCHOOL EXAMINATION BOARD, PATNA  
इंटरमीडिएट वार्षिक परीक्षा, 2023  
INTERMEDIATE ANNUAL EXAMINATION, 2023  
प्रायोगिक परीक्षा का प्रवेश पत्र  
Admit Card For Practical Examination

संकाय: बाणिज्य  
FACULTY: COMMERCE

\* BSEB UNIQUE Id:- 2211110012421  
कॉलेज/+2 स्कूल का नाम GAYA COLLEGE, GAYA  
परीक्षार्थी का नाम MOSHARRAF ANSARI  
माता का नाम NAZMA NIGAR  
पिता का नाम MOKHTAR ANSARI  
परीक्षार्थी का आधार नं० 419586651378 दिव्यांग कोटि NO  
सूचीकरण संख्या/वर्ष R-210013486-21 परीक्षार्थी की कोटि REGULAR  
रोल कोड 21001 रोल क्रमांक 23020612 लिंग MALE



परीक्षा केंद्र का नाम GAYA COLLEGE, GAYA

प्रायोगिक परीक्षा के विषय (निर्धारित परीक्षा कार्यक्रम सहित)

प्रायोगिक विषय	विषय कोड	विषय का नाम	परीक्षा की तारीख
वैकल्पिक विषय	218	ENTREPRENEURSHIP	10.01.2023 to 20.01.2023
अतिरिक्त विषय			

संजीव कुमार

महाविद्यालय / +2 विद्यालय प्रधान का हस्ताक्षर  
एवं मुहर

परीक्षा नियंत्रक (30MA0)

परीक्षार्थी के लिए आवश्यक निर्देश

- \* BSEB UNIQUE Id सत्र 2021-23 परीक्षा के लिए सूचीकृत नियमित (Regular) तथा स्वतंत्र (Private) परीक्षार्थी के लिए जारी किया गया है। इसलिए सत्र 2021-23 से पूर्व के सूचीकृत परीक्षार्थी के लिए BSEB UNIQUE Id मान्य नहीं है।
- प्रायोगिक परीक्षा दिनांक 10.01.2023 से 20.01.2023 तक संचालित होगी। केन्द्राधीक्षक दिनांक 10.01.2023 से 20.01.2023 तक की अवधि में परीक्षार्थियों की संख्या के अनुसार तिथि एवं पाली का निर्धारण करके प्रायोगिक परीक्षा केंद्र पर आवंटित सभी परीक्षार्थियों के प्रायोगिक विषयों की परीक्षा आयोजित करेंगे।
- परीक्षार्थी अपने इस प्रवेश-पत्र में उल्लिखित प्रायोगिक परीक्षा केंद्र पर दिनांक 10.01.2023 को पूर्वाह्न 09:00 बजे अनिवार्य रूप से जाकर परीक्षा केंद्र के परिसर की सूचना पट्ट से यह जानकारी प्राप्त कर लेंगे कि उनके द्वारा चयनित विषय की प्रायोगिक परीक्षा किस तिथि एवं किस पाली में संचालित होगी, जिसमें उन्हें सम्मिलित होना अनिवार्य है।
- परीक्षार्थी के प्रत्येक प्रायोगिक विषय की परीक्षा के लिए 08 पृष्ठों की केवल एक ही उत्तरपुस्तिका मिलेगी। अतिरिक्त उत्तरपुस्तिका नहीं दी जाएगी। परीक्षार्थी उत्तरपुस्तिका लेते ही यह सुनिश्चित कर लें कि इसमें 8 पृष्ठ हैं एवं सही क्रम में हैं।
- उत्तरपुस्तिका प्राप्त होते ही परीक्षार्थी अपने प्रवेश-पत्र तथा उत्तरपुस्तिका पर मुद्रित विवरणों (Details) का मिलान कर यह अवश्य सुनिश्चित हो लें कि जो उत्तरपुस्तिका परीक्षक द्वारा उन्हें दी गई है, वह उन्हीं की है। भिन्न विवरणों की उत्तरपुस्तिका प्राप्त होने पर उसे तुरंत परीक्षक को वापस लौटा दिया जाए।
- उत्तरपुस्तिका प्राप्त होने पर परीक्षार्थी उनके आवरण पृष्ठ के पीछे अंकित "परीक्षार्थियों के लिए निर्देश" अवश्य पढ़ें एवं उसका अनुपालन करें।
- परीक्षार्थी अपनी उत्तरपुस्तिका के कवर पृष्ठ के ऊपरी बायें तथा दायें भागों में क्रमांक-(1) में अपने उत्तर देने का माध्यम अंकित करते हुए क्रमांक-(2) में अपना पूर्ण हस्ताक्षर अंकित करें। इसके अलावा अन्य मुद्रित विवरणों में किसी भी प्रकार से कोई छेड़-छाड़ नहीं करें।
- प्रायोगिक परीक्षा की उत्तरपुस्तिका के आवरण पृष्ठ के निचले बायें एवं दायें भागों को परीक्षार्थी द्वारा कदापि नहीं भरा जाएगा। अगर परीक्षार्थी इस भाग को भरते हैं, तो परीक्षार्थी का इस विषय में परीक्षाफल रद्द किया जा सकता है। ये दोनों भाग आंतरिक/बाह्य परीक्षकों को भरने के लिए दिया गया है।
- उत्तरपुस्तिका के पन्नों के दोनों पृष्ठों पर तथा प्रत्येक लाइन पर लिखें एवं पृष्ठों को नष्ट न करें।
- यदि रफ कार्य करने की आवश्यकता हो, तो परीक्षार्थी उत्तरपुस्तिका के अंतिम पृष्ठ पर रफ कार्य करके उसे काट दे/क्रॉस (x) कर दें।
- उत्तरपुस्तिका के आंतरिक पृष्ठों पर दाहिने हाशिए में लाइन खींचकर सादा स्थान छोड़ रखा गया है। शेष स्थान रून्ड है। परीक्षार्थी दाहिने हाशिए के सादे स्थान में कुछ भी नहीं लिखेंगे, चूंकि यह भाग परीक्षक के उपयोग के लिए है।
- उत्तरपुस्तिका के पृष्ठों को मोड़ें- फाड़ें नहीं तथा बीच-बीच में व्यर्थ ही खाली न छोड़ें।
- प्रश्न-पत्र में दी हुई संख्या के अनुसार अपने उत्तरों की संख्या लिखें।
- व्हाइटनगर, ब्लेड तथा नाखून का इस्तेमाल करना सर्वथा वर्जित है, अन्यथा परीक्षाफल अमान्य कर दिया जाएगा।
- प्रश्नोत्तर के समाप्त होने पर अंतिम में नीचे एक क्षैतिज रेखा खींच दें।
- आंतरिक परीक्षक द्वारा उपलब्ध कराये गए उपस्थिति-पत्रक में परीक्षार्थी द्वारा यथा-स्तम्भ परीक्षा की तिथि अंकित करते हुए उत्तरपुस्तिका की क्रम संख्या लिखकर अपना हस्ताक्षर किया जाएगा। परीक्षार्थी की उपस्थिति, अनुपस्थिति एवं निष्कासन से संबंधित संगत गोले को नीले/काले पेन से परीक्षक द्वारा भरा जाएगा न कि परीक्षार्थी द्वारा।
- परीक्षार्थी अपनी उत्तरपुस्तिका को आन्तरिक परीक्षक के पास जमा किये बिना परीक्षा भवन न छोड़ें।
- परीक्षा केंद्र में कैलकुलेटर, मोबाइल फोन, इयर फोन, पेजर, ब्लूटूथ या इस प्रकार का कोई अन्य इलेक्ट्रॉनिक उपकरण ले जाना सख्त मना है।
- जाँच परीक्षा में गैर-उत्प्रेषित या जाँच परीक्षा में अनुपस्थित छात्र/छात्रा इंटरमीडिएट वार्षिक प्रायोगिक परीक्षा, 2023 में कदापि सम्मिलित नहीं हो सकते हैं।



बिहार विद्यालय परीक्षा समिति, पटना  
BIHAR SCHOOL EXAMINATION BOARD, PATNA  
इंटरमीडिएट वार्षिक परीक्षा, 2023  
INTERMEDIATE ANNUAL EXAMINATION, 2023  
प्रायोगिक परीक्षा का प्रवेश पत्र  
Admit Card For Practical Examination

संकाय: बाणिज्य  
FACULTY: COMMERCE

\* BSEB UNIQUE Id:- 2212110010343  
कॉलेज/+2 स्कूल का नाम GAYA COLLEGE, GAYA  
परीक्षार्थी का नाम KARINA KUMARI  
माता का नाम VIMLA DEVI  
पिता का नाम CHHATRADHARI PRASAD  
परीक्षार्थी का आधार नं० 714579742189 दिव्यांग कोटि NO  
सूचीकरण संख्या/वर्ष R-210012983-21 परीक्षार्थी की कोटि REGULAR  
रोल कोड 21001 रोल क्रमांक 23020111 लिंग FEMALE



परीक्षा केंद्र का नाम GAYA COLLEGE, GAYA

प्रायोगिक परीक्षा के विषय (निर्धारित परीक्षा कार्यक्रम सहित)

प्रायोगिक विषय	विषय कोड	विषय का नाम	परीक्षा की तारीख
वैकल्पिक विषय	218	ENTREPRENEURSHIP	10.01.2023 to 20.01.2023
अतिरिक्त विषय			

संजीव कुमार

महाविद्यालय / +2 विद्यालय प्रधान का हस्ताक्षर  
एवं मुहर

परीक्षा नियंत्रक (30MA0)

परीक्षार्थी के लिए आवश्यक निर्देश

- \* BSEB UNIQUE Id सत्र 2021-23 परीक्षा के लिए सूचीकृत नियमित (Regular) तथा स्वतंत्र (Private) परीक्षार्थी के लिए जारी किया गया है। इसलिए सत्र 2021-23 से पूर्व के सूचीकृत परीक्षार्थी के लिए BSEB UNIQUE Id मान्य नहीं है।
- प्रायोगिक परीक्षा दिनांक 10.01.2023 से 20.01.2023 तक संचालित होगी। केन्द्राधीक्षक दिनांक 10.01.2023 से 20.01.2023 तक की अवधि में परीक्षार्थियों की संख्या के अनुसार तिथि एवं पाली का निर्धारण करके प्रायोगिक परीक्षा केंद्र पर आवंटित सभी परीक्षार्थियों के प्रायोगिक विषयों की परीक्षा आयोजित करेंगे।
- परीक्षार्थी अपने इस प्रवेश-पत्र में उल्लिखित प्रायोगिक परीक्षा केंद्र पर दिनांक 10.01.2023 को पूर्वाह्न 09:00 बजे अनिवार्य रूप से जाकर परीक्षा केंद्र के परिसर की सूचना पट्ट से यह जानकारी प्राप्त कर लेंगे कि उनके द्वारा चयनित विषय की प्रायोगिक परीक्षा किस तिथि एवं किस पाली में संचालित होगी, जिसमें उन्हें सम्मिलित होना अनिवार्य है।
- परीक्षार्थी के प्रत्येक प्रायोगिक विषय की परीक्षा के लिए 08 पृष्ठों की केवल एक ही उत्तरपुस्तिका मिलेगी। अतिरिक्त उत्तरपुस्तिका नहीं दी जाएगी। परीक्षार्थी उत्तरपुस्तिका लेते ही यह सुनिश्चित कर लें कि इसमें 8 पृष्ठ हैं एवं सही क्रम में हैं।
- उत्तरपुस्तिका प्राप्त होते ही परीक्षार्थी अपने प्रवेश-पत्र तथा उत्तरपुस्तिका पर मुद्रित विवरणों (Details) का मिलान कर यह अवश्य सुनिश्चित हो लें कि जो उत्तरपुस्तिका परीक्षक द्वारा उन्हें दी गई है, वह उन्हीं की है। भिन्न विवरणों की उत्तरपुस्तिका प्राप्त होने पर उसे तुरंत परीक्षक को वापस लौटा दिया जाए।
- उत्तरपुस्तिका प्राप्त होने पर परीक्षार्थी उनके आवरण पृष्ठ के पीछे अंकित "परीक्षार्थियों के लिए निर्देश" अवश्य पढ़ें एवं उसका अनुपालन करें।
- परीक्षार्थी अपनी उत्तरपुस्तिका के कवर पृष्ठ के ऊपरी बायें तथा दायें भागों में क्रमांक-(1) में अपने उत्तर देने का माध्यम अंकित करते हुए क्रमांक-(2) में अपना पूर्ण हस्ताक्षर अंकित करें। इसके अलावा अन्य मुद्रित विवरणों में किसी भी प्रकार से कोई छेड़-छाड़ नहीं करें।
- प्रायोगिक परीक्षा की उत्तरपुस्तिका के आवरण पृष्ठ के निचले बायें एवं दायें भागों को परीक्षार्थी द्वारा कदापि नहीं भरा जाएगा। अगर परीक्षार्थी इस भाग को भरते हैं, तो परीक्षार्थी का इस विषय में परीक्षाफल रद्द किया जा सकता है। ये दोनों भाग आंतरिक/बाह्य परीक्षकों को भरने के लिए दिया गया है।
- उत्तरपुस्तिका के पन्नों के दोनों पृष्ठों पर तथा प्रत्येक लाइन पर लिखें एवं पृष्ठों को नष्ट न करें।
- यदि रफ कार्य करने की आवश्यकता हो, तो परीक्षार्थी उत्तरपुस्तिका के अंतिम पृष्ठ पर रफ कार्य करके उसे काट दे/क्रॉस (x) कर दें।
- उत्तरपुस्तिका के आंतरिक पृष्ठों पर दाहिने हाशिए में लाइन खींचकर सादा स्थान छोड़ रखा गया है। शेष स्थान रून्ड है। परीक्षार्थी दाहिने हाशिए के सादे स्थान में कुछ भी नहीं लिखेंगे, चूंकि यह भाग परीक्षक के उपयोग के लिए है।
- उत्तरपुस्तिका के पृष्ठों को मोड़ें- फाड़ें नहीं तथा बीच-बीच में व्यर्थ ही खाली न छोड़ें।
- प्रश्न-पत्र में दी हुई संख्या के अनुसार अपने उत्तरों की संख्या लिखें।
- व्हाइटनगर, ब्लेड तथा नाखून का इस्तेमाल करना सर्वथा वर्जित है, अन्यथा परीक्षाफल अमान्य कर दिया जाएगा।
- प्रश्नोत्तर के समाप्त होने पर अंतिम में नीचे एक क्षैतिज रेखा खींच दें।
- आंतरिक परीक्षक द्वारा उपलब्ध कराये गए उपस्थिति-पत्रक में परीक्षार्थी द्वारा यथा-स्तम्भ परीक्षा की तिथि अंकित करते हुए उत्तरपुस्तिका की क्रम संख्या लिखकर अपना हस्ताक्षर किया जाएगा। परीक्षार्थी की उपस्थिति, अनुपस्थिति एवं निष्कासन से संबंधित संगत गोले को नीले/काले पेन से परीक्षक द्वारा भरा जाएगा न कि परीक्षार्थी द्वारा।
- परीक्षार्थी अपनी उत्तरपुस्तिका को आन्तरिक परीक्षक के पास जमा किये बिना परीक्षा भवन न छोड़ें।
- परीक्षा केंद्र में कैलकुलेटर, मोबाइल फोन, इयर फोन, पेजर, ब्लूटूथ या इस प्रकार का कोई अन्य इलेक्ट्रॉनिक उपकरण ले जाना सख्त मना है।
- जाँच परीक्षा में गैर-उत्प्रेषित या जाँच परीक्षा में अनुपस्थित छात्र/छात्रा इंटरमीडिएट वार्षिक प्रायोगिक परीक्षा, 2023 में कदापि सम्मिलित नहीं हो सकते हैं।



बिहार विद्यालय परीक्षा समिति, पटना  
BIHAR SCHOOL EXAMINATION BOARD, PATNA  
इंटरमीडिएट वार्षिक परीक्षा, 2023  
INTERMEDIATE ANNUAL EXAMINATION, 2023  
प्रायोगिक परीक्षा का प्रवेश पत्र  
Admit Card For Practical Examination

संकाय: बाणिज्य  
FACULTY: COMMERCE

\* BSEB UNIQUE Id:- 2211110012212  
कॉलेज/+2 स्कूल का नाम GAYA COLLEGE, GAYA  
परीक्षार्थी का नाम KUNAL KUMAR  
माता का नाम LAKSHMI DEVI  
पिता का नाम MANOJ RAM  
परीक्षार्थी का आधार नं० 239744900266 दिव्यांग कोटि NO  
सूचीकरण संख्या/वर्ष R-210013442-21 परीक्षार्थी की कोटि REGULAR  
रोल कोड 21001 रोल क्रमांक 23020568 लिंग MALE



परीक्षा केंद्र का नाम GAYA COLLEGE, GAYA

प्रायोगिक परीक्षा के विषय (निर्धारित परीक्षा कार्यक्रम सहित)

प्रायोगिक विषय	विषय कोड	विषय का नाम	परीक्षा की तारीख
वैकल्पिक विषय	218	ENTREPRENEURSHIP	10.01.2023 to 20.01.2023
अतिरिक्त विषय			

संजीव कुमार

महाविद्यालय / +2 विद्यालय प्रधान का हस्ताक्षर  
एवं मुहर

परीक्षा नियंत्रक (30MA0)

परीक्षार्थी के लिए आवश्यक निर्देश

- \* BSEB UNIQUE Id सत्र 2021-23 परीक्षा के लिए सूचीकृत नियमित (Regular) तथा स्वतंत्र (Private) परीक्षार्थी के लिए जारी किया गया है। इसलिए सत्र 2021-23 से पूर्व के सूचीकृत परीक्षार्थी के लिए BSEB UNIQUE Id मान्य नहीं है।
- प्रायोगिक परीक्षा दिनांक 10.01.2023 से 20.01.2023 तक संचालित होगी। केन्द्राधीक्षक दिनांक 10.01.2023 से 20.01.2023 तक की अवधि में परीक्षार्थियों की संख्या के अनुसार तिथि एवं पाली का निर्धारण करके प्रायोगिक परीक्षा केंद्र पर आवंटित सभी परीक्षार्थियों के प्रायोगिक विषयों की परीक्षा आयोजित करेंगे।
- परीक्षार्थी अपने इस प्रवेश-पत्र में उल्लिखित प्रायोगिक परीक्षा केंद्र पर दिनांक 10.01.2023 को पूर्वाह्न 09:00 बजे अनिवार्य रूप से जाकर परीक्षा केंद्र के परिसर की सूचना पट्ट से यह जानकारी प्राप्त कर लेंगे कि उनके द्वारा चयनित विषय की प्रायोगिक परीक्षा किस तिथि एवं किस पाली में संचालित होगी, जिसमें उन्हें सम्मिलित होना अनिवार्य है।
- परीक्षार्थी के प्रत्येक प्रायोगिक विषय की परीक्षा के लिए 08 पृष्ठों की केवल एक ही उत्तरपुस्तिका मिलेगी। अतिरिक्त उत्तरपुस्तिका नहीं दी जाएगी। परीक्षार्थी उत्तरपुस्तिका लेते ही यह सुनिश्चित कर लें कि इसमें 8 पृष्ठ हैं एवं सही क्रम में हैं।
- उत्तरपुस्तिका प्राप्त होते ही परीक्षार्थी अपने प्रवेश-पत्र तथा उत्तरपुस्तिका पर मुद्रित विवरणों (Details) का मिलान कर यह अवश्य सुनिश्चित हो लें कि जो उत्तरपुस्तिका परीक्षक द्वारा उन्हें दी गई है, वह उन्हीं की है। भिन्न विवरणों की उत्तरपुस्तिका प्राप्त होने पर उसे तुरंत परीक्षक को वापस लौटा दिया जाए।
- उत्तरपुस्तिका प्राप्त होने पर परीक्षार्थी उनके आवरण पृष्ठ के पीछे अंकित "परीक्षार्थियों के लिए निर्देश" अवश्य पढ़ें एवं उसका अनुपालन करें।
- परीक्षार्थी अपनी उत्तरपुस्तिका के कवर पृष्ठ के ऊपरी बायें तथा दायें भागों में क्रमांक-(1) में अपने उत्तर देने का माध्यम अंकित करते हुए क्रमांक-(2) में अपना पूर्ण हस्ताक्षर अंकित करें। इसके अलावा अन्य मुद्रित विवरणों में किसी भी प्रकार से कोई छेड़-छाड़ नहीं करें।
- प्रायोगिक परीक्षा की उत्तरपुस्तिका के आवरण पृष्ठ के निचले बायें एवं दायें भागों को परीक्षार्थी द्वारा कदापि नहीं भरा जाएगा। अगर परीक्षार्थी इस भाग को भरते हैं, तो परीक्षार्थी का इस विषय में परीक्षाफल रद्द किया जा सकता है। ये दोनों भाग आंतरिक/बाह्य परीक्षकों को भरने के लिए दिया गया है।
- उत्तरपुस्तिका के पन्नों के दोनों पृष्ठों पर तथा प्रत्येक लाइन पर लिखें एवं पृष्ठों को नष्ट न करें।
- यदि रफ कार्य करने की आवश्यकता हो, तो परीक्षार्थी उत्तरपुस्तिका के अंतिम पृष्ठ पर रफ कार्य करके उसे काट दे/क्रॉस (x) कर दें।
- उत्तरपुस्तिका के आंतरिक पृष्ठों पर दाहिने हाशिए में लाइन खींचकर सादा स्थान छोड़ रखा गया है। शेष स्थान रून्ड है। परीक्षार्थी दाहिने हाशिए के सादे स्थान में कुछ भी नहीं लिखेंगे, चूंकि यह भाग परीक्षक के उपयोग के लिए है।
- उत्तरपुस्तिका के पृष्ठों को मोड़ें- फाड़ें नहीं तथा बीच-बीच में व्यर्थ ही खाली न छोड़ें।
- प्रश्न-पत्र में दी हुई संख्या के अनुसार अपने उत्तरों की संख्या लिखें।
- व्हाइटनगर, ब्लेड तथा नाखून का इस्तेमाल करना सर्वथा वर्जित है, अन्यथा परीक्षाफल अमान्य कर दिया जाएगा।
- प्रश्नोत्तर के समाप्त होने पर अंतिम में नीचे एक क्षैतिज रेखा खींच दें।
- आंतरिक परीक्षक द्वारा उपलब्ध कराये गए उपस्थिति-पत्रक में परीक्षार्थी द्वारा यथा-स्तम्भ परीक्षा की तिथि अंकित करते हुए उत्तरपुस्तिका की क्रम संख्या लिखकर अपना हस्ताक्षर किया जाएगा। परीक्षार्थी की उपस्थिति, अनुपस्थिति एवं निष्कासन से संबंधित संगत गोले को नीले/काले पेन से परीक्षक द्वारा भरा जाएगा न कि परीक्षार्थी द्वारा।
- परीक्षार्थी अपनी उत्तरपुस्तिका को आन्तरिक परीक्षक के पास जमा किये बिना परीक्षा भवन न छोड़ें।
- परीक्षा केंद्र में कैलकुलेटर, मोबाइल फोन, इयर फोन, पेजर, ब्लूटूथ या इस प्रकार का कोई अन्य इलेक्ट्रॉनिक उपकरण ले जाना सख्त मना है।
- जाँच परीक्षा में गैर-उत्प्रेषित या जाँच परीक्षा में अनुपस्थित छात्र/छात्रा इंटरमीडिएट वार्षिक प्रायोगिक परीक्षा, 2023 में कदापि सम्मिलित नहीं हो सकते हैं।



बिहार विद्यालय परीक्षा समिति, पटना  
BIHAR SCHOOL EXAMINATION BOARD, PATNA  
इंटरमीडिएट वार्षिक परीक्षा, 2023  
INTERMEDIATE ANNUAL EXAMINATION, 2023  
प्रायोगिक परीक्षा का प्रवेश पत्र  
Admit Card For Practical Examination

संकाय: बाणिज्य  
FACULTY: COMMERCE

\* BSEB UNIQUE Id:- 2212110010983  
कॉलेज/+2 स्कूल का नाम GAYA COLLEGE, GAYA  
परीक्षार्थी का नाम SHAMA SIDDIQUE  
माता का नाम SHAHIN PERVEEN  
पिता का नाम JAHANGIR ALAM  
परीक्षार्थी का आधार नं० 472447206554 दिव्यांग कोटि NO  
सूचीकरण संख्या/वर्ष R-210013180-21 परीक्षार्थी की कोटि REGULAR  
रोल कोड 21001 रोल क्रमांक 23020310 लिंग FEMALE



परीक्षा केंद्र का नाम GAYA COLLEGE, GAYA

प्रायोगिक परीक्षा के विषय (निर्धारित परीक्षा कार्यक्रम सहित)

प्रायोगिक विषय	विषय कोड	विषय का नाम	परीक्षा की तारीख
वैकल्पिक विषय			10.01.2023 to 20.01.2023
अतिरिक्त विषय	218	Entrepreneurship	

संजीव कुमार

महाविद्यालय / +2 विद्यालय प्रधान का हस्ताक्षर  
एवं मुहर

परीक्षा नियंत्रक (30MA0)

परीक्षार्थी के लिए आवश्यक निर्देश

- \* BSEB UNIQUE Id सत्र 2021-23 परीक्षा के लिए सूचीकृत नियमित (Regular) तथा स्वतंत्र (Private) परीक्षार्थी के लिए जारी किया गया है। इसलिए सत्र 2021-23 से पूर्व के सूचीकृत परीक्षार्थी के लिए BSEB UNIQUE Id मान्य नहीं है।
- प्रायोगिक परीक्षा दिनांक 10.01.2023 से 20.01.2023 तक संचालित होगी। केन्द्राधीक्षक दिनांक 10.01.2023 से 20.01.2023 तक की अवधि में परीक्षार्थियों की संख्या के अनुसार तिथि एवं पाली का निर्धारण करके प्रायोगिक परीक्षा केंद्र पर आवंटित सभी परीक्षार्थियों के प्रायोगिक विषयों की परीक्षा आयोजित करेंगे।
- परीक्षार्थी अपने इस प्रवेश-पत्र में उल्लिखित प्रायोगिक परीक्षा केंद्र पर दिनांक 10.01.2023 को पूर्वाह्न 09:00 बजे अनिवार्य रूप से जाकर परीक्षा केंद्र के परिसर की सूचना पट्ट से यह जानकारी प्राप्त कर लेंगे कि उनके द्वारा चयनित विषय की प्रायोगिक परीक्षा किस तिथि एवं किस पाली में संचालित होगी, जिसमें उन्हें सम्मिलित होना अनिवार्य है।
- परीक्षार्थी के प्रत्येक प्रायोगिक विषय की परीक्षा के लिए 08 पृष्ठों की केवल एक ही उत्तरपुस्तिका मिलेगी। अतिरिक्त उत्तरपुस्तिका नहीं दी जाएगी। परीक्षार्थी उत्तरपुस्तिका लेते ही यह सुनिश्चित कर लें कि इसमें 8 पृष्ठ हैं एवं सही क्रम में हैं।
- उत्तरपुस्तिका प्राप्त होते ही परीक्षार्थी अपने प्रवेश-पत्र तथा उत्तरपुस्तिका पर मुद्रित विवरणों (Details) का मिलान कर यह अवश्य सुनिश्चित हो लें कि जो उत्तरपुस्तिका परीक्षक द्वारा उन्हें दी गई है, वह उन्हीं की है। भिन्न विवरणों की उत्तरपुस्तिका प्राप्त होने पर उसे तुरंत परीक्षक को वापस लौटा दिया जाए।
- उत्तरपुस्तिका प्राप्त होने पर परीक्षार्थी उनके आवरण पृष्ठ के पीछे अंकित "परीक्षार्थियों के लिए निर्देश" अवश्य पढ़ें एवं उसका अनुपालन करें।
- परीक्षार्थी अपनी उत्तरपुस्तिका के कवर पृष्ठ के ऊपरी बायें तथा दायें भागों में क्रमांक-(1) में अपने उत्तर देने का माध्यम अंकित करते हुए क्रमांक-(2) में अपना पूर्ण हस्ताक्षर अंकित करें। इसके अलावा अन्य मुद्रित विवरणों में किसी भी प्रकार से कोई छेड़-छाड़ नहीं करें।
- प्रायोगिक परीक्षा की उत्तरपुस्तिका के आवरण पृष्ठ के निचले बायें एवं दायें भागों को परीक्षार्थी द्वारा कदापि नहीं भरा जाएगा। अगर परीक्षार्थी इस भाग को भरते हैं, तो परीक्षार्थी का इस विषय में परीक्षाफल रद्द किया जा सकता है। ये दोनों भाग आंतरिक/बाह्य परीक्षकों को भरने के लिए दिया गया है।
- उत्तरपुस्तिका के पन्नों के दोनों पृष्ठों पर तथा प्रत्येक लाइन पर लिखें एवं पृष्ठों को नष्ट न करें।
- यदि रफ कार्य करने की आवश्यकता हो, तो परीक्षार्थी उत्तरपुस्तिका के अंतिम पृष्ठ पर रफ कार्य करके उसे काट दे/क्रॉस (x) कर दें।
- उत्तरपुस्तिका के आंतरिक पृष्ठों पर दाहिने हाशिए में लाइन खींचकर सादा स्थान छोड़ रखा गया है। शेष स्थान रून्ड है। परीक्षार्थी दाहिने हाशिए के सादे स्थान में कुछ भी नहीं लिखेंगे, चूंकि यह भाग परीक्षक के उपयोग के लिए है।
- उत्तरपुस्तिका के पृष्ठों को मोड़ें- फाड़ें नहीं तथा बीच-बीच में व्यर्थ ही खाली न छोड़ें।
- प्रश्न-पत्र में दी हुई संख्या के अनुसार अपने उत्तरों की संख्या लिखें।
- व्हाइटनगर, ब्लेड तथा नाखून का इस्तेमाल करना सर्वथा वर्जित है, अन्यथा परीक्षाफल अमान्य कर दिया जाएगा।
- प्रश्नोत्तर के समाप्त होने पर अंतिम में नीचे एक क्षैतिज रेखा खींच दें।
- आंतरिक परीक्षक द्वारा उपलब्ध कराये गए उपस्थिति-पत्रक में परीक्षार्थी द्वारा यथा-स्तम्भ परीक्षा की तिथि अंकित करते हुए उत्तरपुस्तिका की क्रम संख्या लिखकर अपना हस्ताक्षर किया जाएगा। परीक्षार्थी की उपस्थिति, अनुपस्थिति एवं निष्कासन से संबंधित संगत गोले को नीले/काले पेन से परीक्षक द्वारा भरा जाएगा न कि परीक्षार्थी द्वारा।
- परीक्षार्थी अपनी उत्तरपुस्तिका को आन्तरिक परीक्षक के पास जमा किये बिना परीक्षा भवन न छोड़ें।
- परीक्षा केंद्र में कैलकुलेटर, मोबाइल फोन, इयर फोन, पेजर, ब्लूटूथ या इस प्रकार का कोई अन्य इलेक्ट्रॉनिक उपकरण ले जाना सख्त मना है।
- जाँच परीक्षा में गैर-उत्प्रेषित या जाँच परीक्षा में अनुपस्थित छात्र/छात्रा इंटरमीडिएट वार्षिक प्रायोगिक परीक्षा, 2023 में कदापि सम्मिलित नहीं हो सकते हैं।





बिहार विद्यालय परीक्षा समिति, पटना  
BIHAR SCHOOL EXAMINATION BOARD, PATNA  
इंटरमीडिएट वार्षिक परीक्षा, 2023  
INTERMEDIATE ANNUAL EXAMINATION, 2023  
प्रायोगिक परीक्षा का प्रवेश पत्र  
Admit Card For Practical Examination

संकाय: बाणिज्य  
FACULTY: COMMERCE

\* BSEB UNIQUE Id:- 2211110012579  
कॉलेज/+2 स्कूल का नाम GAYA COLLEGE, GAYA  
परीक्षार्थी का नाम PAPPU KUMAR  
माता का नाम SARITA DEVI  
पिता का नाम JANESHWAR YADAV  
परीक्षार्थी का आधार नं० 757598644452 दिव्यांग कोटि NO  
सूचीकरण संख्या/वर्ष R-210013500-21 परीक्षार्थी की कोटि REGULAR  
रोल कोड 21001 रोल क्रमांक 23020626 लिंग MALE



परीक्षा केंद्र का नाम GAYA COLLEGE, GAYA

प्रायोगिक परीक्षा के विषय (निर्धारित परीक्षा कार्यक्रम सहित)

प्रायोगिक विषय	विषय कोड	विषय का नाम	परीक्षा की तारीख
वैकल्पिक विषय	218	ENTREPRENEURSHIP	10.01.2023 to 20.01.2023
अतिरिक्त विषय			

संजीव कुमार

महाविद्यालय / +2 विद्यालय प्रधान का हस्ताक्षर  
एवं मुहर

परीक्षा नियंत्रक (30MA0)

परीक्षार्थी के लिए आवश्यक निर्देश

- \* BSEB UNIQUE Id सत्र 2021-23 परीक्षा के लिए सूचीकृत नियमित (Regular) तथा स्वतंत्र (Private) परीक्षार्थी के लिए जारी किया गया है। इसलिए सत्र 2021-23 से पूर्व के सूचीकृत परीक्षार्थी के लिए BSEB UNIQUE Id मान्य नहीं है।
- प्रायोगिक परीक्षा दिनांक 10.01.2023 से 20.01.2023 तक संचालित होगी। केन्द्राधीक्षक दिनांक 10.01.2023 से 20.01.2023 तक की अवधि में परीक्षार्थियों की संख्या के अनुसार तिथि एवं पाली का निर्धारण करके प्रायोगिक परीक्षा केंद्र पर आवंटित सभी परीक्षार्थियों के प्रायोगिक विषयों की परीक्षा आयोजित करेंगे।
- परीक्षार्थी अपने इस प्रवेश-पत्र में उल्लिखित प्रायोगिक परीक्षा केंद्र पर दिनांक 10.01.2023 को पूर्वाह्न 09:00 बजे अनिवार्य रूप से जाकर परीक्षा केंद्र के परिसर की सूचना पट्ट से यह जानकारी प्राप्त कर लेंगे कि उनके द्वारा चयनित विषय की प्रायोगिक परीक्षा किस तिथि एवं किस पाली में संचालित होगी, जिसमें उन्हें सम्मिलित होना अनिवार्य है।
- परीक्षार्थी के प्रत्येक प्रायोगिक विषय की परीक्षा के लिए 08 पृष्ठों की केवल एक ही उत्तरपुस्तिका मिलेगी। अतिरिक्त उत्तरपुस्तिका नहीं दी जाएगी। परीक्षार्थी उत्तरपुस्तिका लेते ही यह सुनिश्चित कर लें कि इसमें 8 पृष्ठ हैं एवं सही क्रम में हैं।
- उत्तरपुस्तिका प्राप्त होते ही परीक्षार्थी अपने प्रवेश-पत्र तथा उत्तरपुस्तिका पर मुद्रित विवरणों (Details) का मिलान कर यह अवश्य सुनिश्चित हो लें कि जो उत्तरपुस्तिका परीक्षक द्वारा उन्हें दी गई है, वह उन्हीं की है। भिन्न विवरणों की उत्तरपुस्तिका प्राप्त होने पर उसे तुरंत परीक्षक को वापस लौटा दिया जाए।
- उत्तरपुस्तिका प्राप्त होने पर परीक्षार्थी उनके आवरण पृष्ठ के पीछे अंकित "परीक्षार्थियों के लिए निर्देश" अवश्य पढ़ें एवं उसका अनुपालन करें।
- परीक्षार्थी अपनी उत्तरपुस्तिका के कवर पृष्ठ के ऊपरी बायें तथा दायें भागों में क्रमांक-(1) में अपने उत्तर देने का माध्यम अंकित करते हुए क्रमांक-(2) में अपना पूर्ण हस्ताक्षर अंकित करें। इसके अलावा अन्य मुद्रित विवरणों में किसी भी प्रकार से कोई छेड़-छाड़ नहीं करें।
- प्रायोगिक परीक्षा की उत्तरपुस्तिका के आवरण पृष्ठ के निचले बायें एवं दायें भागों को परीक्षार्थी द्वारा कदापि नहीं भरा जाएगा। अगर परीक्षार्थी इस भाग को भरते हैं, तो परीक्षार्थी का इस विषय में परीक्षाफल रद्द किया जा सकता है। ये दोनों भाग आंतरिक/बाह्य परीक्षकों को भरने के लिए दिया गया है।
- उत्तरपुस्तिका के पन्नों के दोनों पृष्ठों पर तथा प्रत्येक लाइन पर लिखें एवं पृष्ठों को नष्ट न करें।
- यदि रफ कार्य करने की आवश्यकता हो, तो परीक्षार्थी उत्तरपुस्तिका के अंतिम पृष्ठ पर रफ कार्य करके उसे काट दे/क्रॉस (x) कर दें।
- उत्तरपुस्तिका के आंतरिक पृष्ठों पर दाहिने हाशिए में लाइन खींचकर सादा स्थान छोड़ रखा गया है। शेष स्थान रून्ड है। परीक्षार्थी दाहिने हाशिए के सादे स्थान में कुछ भी नहीं लिखेंगे, चूंकि यह भाग परीक्षक के उपयोग के लिए है।
- उत्तरपुस्तिका के पृष्ठों को मोड़ें- फाड़ें नहीं तथा बीच-बीच में व्यर्थ ही खाली न छोड़ें।
- प्रश्न-पत्र में दी हुई संख्या के अनुसार अपने उत्तरों की संख्या लिखें।
- व्हाइटनगर, ब्लेड तथा नाखून का इस्तेमाल करना सर्वथा वर्जित है, अन्यथा परीक्षाफल अमान्य कर दिया जाएगा।
- प्रश्नोत्तर के समाप्त होने पर अंतिम में नीचे एक क्षैतिज रेखा खींच दें।
- आंतरिक परीक्षक द्वारा उपलब्ध कराये गए उपस्थिति-पत्रक में परीक्षार्थी द्वारा यथा-स्तम्भ परीक्षा की तिथि अंकित करते हुए उत्तरपुस्तिका की क्रम संख्या लिखकर अपना हस्ताक्षर किया जाएगा। परीक्षार्थी की उपस्थिति, अनुपस्थिति एवं निष्कासन से संबंधित संगत गोले को नीले/काले पेन से परीक्षक द्वारा भरा जाएगा न कि परीक्षार्थी द्वारा।
- परीक्षार्थी अपनी उत्तरपुस्तिका को आन्तरिक परीक्षक के पास जमा किये बिना परीक्षा भवन न छोड़ें।
- परीक्षा केंद्र में कैलकुलेटर, मोबाइल फोन, इयर फोन, पेजर, ब्लूटूथ या इस प्रकार का कोई अन्य इलेक्ट्रॉनिक उपकरण ले जाना सख्त मना है।
- जाँच परीक्षा में गैर-उत्प्रेषित या जाँच परीक्षा में अनुपस्थित छात्र/छात्रा इंटरमीडिएट वार्षिक प्रायोगिक परीक्षा, 2023 में कदापि सम्मिलित नहीं हो सकते हैं।



बिहार विद्यालय परीक्षा समिति, पटना  
BIHAR SCHOOL EXAMINATION BOARD, PATNA  
इंटरमीडिएट वार्षिक परीक्षा, 2023  
INTERMEDIATE ANNUAL EXAMINATION, 2023  
प्रायोगिक परीक्षा का प्रवेश पत्र  
Admit Card For Practical Examination

संकाय: बाणिज्य  
FACULTY: COMMERCE

\* BSEB UNIQUE Id:- 2211110012068  
कॉलेज/+2 स्कूल का नाम GAYA COLLEGE, GAYA  
परीक्षार्थी का नाम HARSH KUMAR  
माता का नाम RENU DEVI  
पिता का नाम SANJAY KUMAR  
परीक्षार्थी का आधार नं० 201513577992 दिव्यांग कोटि NO  
सूचीकरण संख्या/वर्ष R-210013409-21 परीक्षार्थी की कोटि REGULAR  
रोल कोड 21001 रोल क्रमांक 23020536 लिंग MALE



परीक्षा केंद्र का नाम GAYA COLLEGE, GAYA

प्रायोगिक परीक्षा के विषय (निर्धारित परीक्षा कार्यक्रम सहित)

प्रायोगिक विषय	विषय कोड	विषय का नाम	परीक्षा की तारीख
वैकल्पिक विषय	218	ENTREPRENEURSHIP	10.01.2023 to 20.01.2023
अतिरिक्त विषय			

संजीव कुमार

महाविद्यालय / +2 विद्यालय प्रधान का हस्ताक्षर  
एवं मुहर

परीक्षा नियंत्रक (30MA0)

परीक्षार्थी के लिए आवश्यक निर्देश

- \* BSEB UNIQUE Id सत्र 2021-23 परीक्षा के लिए सूचीकृत नियमित (Regular) तथा स्वतंत्र (Private) परीक्षार्थी के लिए जारी किया गया है। इसलिए सत्र 2021-23 से पूर्व के सूचीकृत परीक्षार्थी के लिए BSEB UNIQUE Id मान्य नहीं है।
- प्रायोगिक परीक्षा दिनांक 10.01.2023 से 20.01.2023 तक संचालित होगी। केन्द्राधीक्षक दिनांक 10.01.2023 से 20.01.2023 तक की अवधि में परीक्षार्थियों की संख्या के अनुसार तिथि एवं पाली का निर्धारण करके प्रायोगिक परीक्षा केंद्र पर आवंटित सभी परीक्षार्थियों के प्रायोगिक विषयों की परीक्षा आयोजित करेंगे।
- परीक्षार्थी अपने इस प्रवेश-पत्र में उल्लिखित प्रायोगिक परीक्षा केंद्र पर दिनांक 10.01.2023 को पूर्वाह्न 09:00 बजे अनिवार्य रूप से जाकर परीक्षा केंद्र के परिसर की सूचना पट्ट से यह जानकारी प्राप्त कर लेंगे कि उनके द्वारा चयनित विषय की प्रायोगिक परीक्षा किस तिथि एवं किस पाली में संचालित होगी, जिसमें उन्हें सम्मिलित होना अनिवार्य है।
- परीक्षार्थी के प्रत्येक प्रायोगिक विषय की परीक्षा के लिए 08 पृष्ठों की केवल एक ही उत्तरपुस्तिका मिलेगी। अतिरिक्त उत्तरपुस्तिका नहीं दी जाएगी। परीक्षार्थी उत्तरपुस्तिका लेते ही यह सुनिश्चित कर लें कि इसमें 8 पृष्ठ हैं एवं सही क्रम में हैं।
- उत्तरपुस्तिका प्राप्त होते ही परीक्षार्थी अपने प्रवेश-पत्र तथा उत्तरपुस्तिका पर मुद्रित विवरणों (Details) का मिलान कर यह अवश्य सुनिश्चित हो लें कि जो उत्तरपुस्तिका परीक्षक द्वारा उन्हें दी गई है, वह उन्हीं की है। भिन्न विवरणों की उत्तरपुस्तिका प्राप्त होने पर उसे तुरंत परीक्षक को वापस लौटा दिया जाए।
- उत्तरपुस्तिका प्राप्त होने पर परीक्षार्थी उनके आवरण पृष्ठ के पीछे अंकित "परीक्षार्थियों के लिए निर्देश" अवश्य पढ़ें एवं उसका अनुपालन करें।
- परीक्षार्थी अपनी उत्तरपुस्तिका के कवर पृष्ठ के ऊपरी बायें तथा दायें भागों में क्रमांक-(1) में अपने उत्तर देने का माध्यम अंकित करते हुए क्रमांक-(2) में अपना पूर्ण हस्ताक्षर अंकित करें। इसके अलावा अन्य मुद्रित विवरणों में किसी भी प्रकार से कोई छेड़-छाड़ नहीं करें।
- प्रायोगिक परीक्षा की उत्तरपुस्तिका के आवरण पृष्ठ के निचले बायें एवं दायें भागों को परीक्षार्थी द्वारा कदापि नहीं भरा जाएगा। अगर परीक्षार्थी इस भाग को भरते हैं, तो परीक्षार्थी का इस विषय में परीक्षाफल रद्द किया जा सकता है। ये दोनों भाग आंतरिक/बाह्य परीक्षकों को भरने के लिए दिया गया है।
- उत्तरपुस्तिका के पन्नों के दोनों पृष्ठों पर तथा प्रत्येक लाइन पर लिखें एवं पृष्ठों को नष्ट न करें।
- यदि रफ कार्य करने की आवश्यकता हो, तो परीक्षार्थी उत्तरपुस्तिका के अंतिम पृष्ठ पर रफ कार्य करके उसे काट दे/क्रॉस (x) कर दें।
- उत्तरपुस्तिका के आंतरिक पृष्ठों पर दाहिने हाशिए में लाइन खींचकर सादा स्थान छोड़ रखा गया है। शेष स्थान रून्ड है। परीक्षार्थी दाहिने हाशिए के सादे स्थान में कुछ भी नहीं लिखेंगे, चूंकि यह भाग परीक्षक के उपयोग के लिए है।
- उत्तरपुस्तिका के पृष्ठों को मोड़ें- फाड़ें नहीं तथा बीच-बीच में व्यर्थ ही खाली न छोड़ें।
- प्रश्न-पत्र में दी हुई संख्या के अनुसार अपने उत्तरों की संख्या लिखें।
- व्हाइटनगर, ब्लेड तथा नाखून का इस्तेमाल करना सर्वथा वर्जित है, अन्यथा परीक्षाफल अमान्य कर दिया जाएगा।
- प्रश्नोत्तर के समाप्त होने पर अंतिम में नीचे एक क्षैतिज रेखा खींच दें।
- आंतरिक परीक्षक द्वारा उपलब्ध कराये गए उपस्थिति-पत्रक में परीक्षार्थी द्वारा यथा-स्तम्भ परीक्षा की तिथि अंकित करते हुए उत्तरपुस्तिका की क्रम संख्या लिखकर अपना हस्ताक्षर किया जाएगा। परीक्षार्थी की उपस्थिति, अनुपस्थिति एवं निष्कासन से संबंधित संगत गोले को नीले/काले पेन से परीक्षक द्वारा भरा जाएगा न कि परीक्षार्थी द्वारा।
- परीक्षार्थी अपनी उत्तरपुस्तिका को आन्तरिक परीक्षक के पास जमा किये बिना परीक्षा भवन न छोड़ें।
- परीक्षा केंद्र में कैलकुलेटर, मोबाइल फोन, इयर फोन, पेजर, ब्लूटूथ या इस प्रकार का कोई अन्य इलेक्ट्रॉनिक उपकरण ले जाना सख्त मना है।
- जाँच परीक्षा में गैर-उत्प्रेषित या जाँच परीक्षा में अनुपस्थित छात्र/छात्रा इंटरमीडिएट वार्षिक प्रायोगिक परीक्षा, 2023 में कदापि सम्मिलित नहीं हो सकते हैं।



बिहार विद्यालय परीक्षा समिति, पटना  
BIHAR SCHOOL EXAMINATION BOARD, PATNA  
इंटरमीडिएट वार्षिक परीक्षा, 2023  
INTERMEDIATE ANNUAL EXAMINATION, 2023  
प्रायोगिक परीक्षा का प्रवेश पत्र  
Admit Card For Practical Examination

संकाय: बाणिज्य  
FACULTY: COMMERCE

\* BSEB UNIQUE Id:- 2211110013348  
कॉलेज/+2 स्कूल का नाम GAYA COLLEGE, GAYA  
परीक्षार्थी का नाम SHUBHAM BHARDWAJ  
माता का नाम SWETA DEVI  
पिता का नाम SANDEEP KUMAR  
परीक्षार्थी का आधार नं० 216904105125 दिव्यांग कोटि NO  
सूचीकरण संख्या/वर्ष R-210013644-21 परीक्षार्थी की कोटि REGULAR  
रोल कोड 21001 रोल क्रमांक 23020767 लिंग MALE



परीक्षा केंद्र का नाम GAYA COLLEGE, GAYA

प्रायोगिक परीक्षा के विषय (निर्धारित परीक्षा कार्यक्रम सहित)

प्रायोगिक विषय	विषय कोड	विषय का नाम	परीक्षा की तारीख
वैकल्पिक विषय	218	ENTREPRENEURSHIP	10.01.2023 to 20.01.2023
अतिरिक्त विषय			

संजीव कुमार

महाविद्यालय / +2 विद्यालय प्रधान का हस्ताक्षर  
एवं मुहर

परीक्षा नियंत्रक (30MA0)

परीक्षार्थी के लिए आवश्यक निर्देश

- \* BSEB UNIQUE Id सत्र 2021-23 परीक्षा के लिए सूचीकृत नियमित (Regular) तथा स्वतंत्र (Private) परीक्षार्थी के लिए जारी किया गया है। इसलिए सत्र 2021-23 से पूर्व के सूचीकृत परीक्षार्थी के लिए BSEB UNIQUE Id मान्य नहीं है।
- प्रायोगिक परीक्षा दिनांक 10.01.2023 से 20.01.2023 तक संचालित होगी। केन्द्राधीक्षक दिनांक 10.01.2023 से 20.01.2023 तक की अवधि में परीक्षार्थियों की संख्या के अनुसार तिथि एवं पाली का निर्धारण करके प्रायोगिक परीक्षा केंद्र पर आवंटित सभी परीक्षार्थियों के प्रायोगिक विषयों की परीक्षा आयोजित करेंगे।
- परीक्षार्थी अपने इस प्रवेश-पत्र में उल्लिखित प्रायोगिक परीक्षा केंद्र पर दिनांक 10.01.2023 को पूर्वाह्न 09:00 बजे अनिवार्य रूप से जाकर परीक्षा केंद्र के परिसर की सूचना पट्ट से यह जानकारी प्राप्त कर लेंगे कि उनके द्वारा चयनित विषय की प्रायोगिक परीक्षा किस तिथि एवं किस पाली में संचालित होगी, जिसमें उन्हें सम्मिलित होना अनिवार्य है।
- परीक्षार्थी के प्रत्येक प्रायोगिक विषय की परीक्षा के लिए 08 पृष्ठों की केवल एक ही उत्तरपुस्तिका मिलेगी। अतिरिक्त उत्तरपुस्तिका नहीं दी जाएगी। परीक्षार्थी उत्तरपुस्तिका लेते ही यह सुनिश्चित कर लें कि इसमें 8 पृष्ठ हैं एवं सही क्रम में हैं।
- उत्तरपुस्तिका प्राप्त होते ही परीक्षार्थी अपने प्रवेश-पत्र तथा उत्तरपुस्तिका पर मुद्रित विवरणों (Details) का मिलान कर यह अवश्य सुनिश्चित हो लें कि जो उत्तरपुस्तिका परीक्षक द्वारा उन्हें दी गई है, वह उन्हीं की है। भिन्न विवरणों की उत्तरपुस्तिका प्राप्त होने पर उसे तुरंत परीक्षक को वापस लौटा दिया जाए।
- उत्तरपुस्तिका प्राप्त होने पर परीक्षार्थी उनके आवरण पृष्ठ के पीछे अंकित "परीक्षार्थियों के लिए निर्देश" अवश्य पढ़ें एवं उसका अनुपालन करें।
- परीक्षार्थी अपनी उत्तरपुस्तिका के कवर पृष्ठ के ऊपरी बायें तथा दायें भागों में क्रमांक-(1) में अपने उत्तर देने का माध्यम अंकित करते हुए क्रमांक-(2) में अपना पूर्ण हस्ताक्षर अंकित करें। इसके अलावा अन्य मुद्रित विवरणों में किसी भी प्रकार से कोई छेड़-छाड़ नहीं करें।
- प्रायोगिक परीक्षा की उत्तरपुस्तिका के आवरण पृष्ठ के निचले बायें एवं दायें भागों को परीक्षार्थी द्वारा कदापि नहीं भरा जाएगा। अगर परीक्षार्थी इस भाग को भरते हैं, तो परीक्षार्थी का इस विषय में परीक्षाफल रद्द किया जा सकता है। ये दोनों भाग आंतरिक/बाह्य परीक्षकों को भरने के लिए दिया गया है।
- उत्तरपुस्तिका के पन्नों के दोनों पृष्ठों पर तथा प्रत्येक लाइन पर लिखें एवं पृष्ठों को नष्ट न करें।
- यदि रफ कार्य करने की आवश्यकता हो, तो परीक्षार्थी उत्तरपुस्तिका के अंतिम पृष्ठ पर रफ कार्य करके उसे काट दे/क्रॉस (x) कर दें।
- उत्तरपुस्तिका के आंतरिक पृष्ठों पर दाहिने हाशिए में लाइन खींचकर सादा स्थान छोड़ रखा गया है। शेष स्थान रून्ड है। परीक्षार्थी दाहिने हाशिए के सादे स्थान में कुछ भी नहीं लिखेंगे, चूंकि यह भाग परीक्षक के उपयोग के लिए है।
- उत्तरपुस्तिका के पृष्ठों को मोड़ें- फाड़ें नहीं तथा बीच-बीच में व्यर्थ ही खाली न छोड़ें।
- प्रश्न-पत्र में दी हुई संख्या के अनुसार अपने उत्तरों की संख्या लिखें।
- व्हाइटनगर, ब्लेड तथा नाखून का इस्तेमाल करना सर्वथा वर्जित है, अन्यथा परीक्षाफल अमान्य कर दिया जाएगा।
- प्रश्नोत्तर के समाप्त होने पर अंतिम में नीचे एक क्षैतिज रेखा खींच दें।
- आंतरिक परीक्षक द्वारा उपलब्ध कराये गए उपस्थिति-पत्रक में परीक्षार्थी द्वारा यथा-स्तम्भ परीक्षा की तिथि अंकित करते हुए उत्तरपुस्तिका की क्रम संख्या लिखकर अपना हस्ताक्षर किया जाएगा। परीक्षार्थी की उपस्थिति, अनुपस्थिति एवं निष्कासन से संबंधित संगत गोले को नीले/काले पेन से परीक्षक द्वारा भरा जाएगा न कि परीक्षार्थी द्वारा।
- परीक्षार्थी अपनी उत्तरपुस्तिका को आन्तरिक परीक्षक के पास जमा किये बिना परीक्षा भवन न छोड़ें।
- परीक्षा केंद्र में कैलकुलेटर, मोबाइल फोन, इयर फोन, पेजर, ब्लूटूथ या इस प्रकार का कोई अन्य इलेक्ट्रॉनिक उपकरण ले जाना सख्त मना है।
- जाँच परीक्षा में गैर-उत्प्रेषित या जाँच परीक्षा में अनुपस्थित छात्र/छात्रा इंटरमीडिएट वार्षिक प्रायोगिक परीक्षा, 2023 में कदापि सम्मिलित नहीं हो सकते हैं।



बिहार विद्यालय परीक्षा समिति, पटना  
BIHAR SCHOOL EXAMINATION BOARD, PATNA  
इंटरमीडिएट वार्षिक परीक्षा, 2023  
INTERMEDIATE ANNUAL EXAMINATION, 2023  
प्रायोगिक परीक्षा का प्रवेश पत्र  
Admit Card For Practical Examination

संकाय: बाणिज्य  
FACULTY: COMMERCE

\* BSEB UNIQUE Id:- 2212110010093  
कॉलेज/+2 स्कूल का नाम GAYA COLLEGE, GAYA  
परीक्षार्थी का नाम ANJALI MISSHRA  
माता का नाम REKHA DEVI  
पिता का नाम DHIRENDRA MISHRA  
परीक्षार्थी का आधार नं० 692743648779 दिव्यांग कोटि NO  
सूचीकरण संख्या/वर्ष R-210012899-21 परीक्षार्थी की कोटि REGULAR  
रोल कोड 21001 रोल क्रमांक 23020026 लिंग FEMALE



परीक्षा केंद्र का नाम GAYA COLLEGE, GAYA

प्रायोगिक परीक्षा के विषय (निर्धारित परीक्षा कार्यक्रम सहित)

प्रायोगिक विषय	विषय कोड	विषय का नाम	परीक्षा की तारीख
वैकल्पिक विषय	218	ENTREPRENEURSHIP	10.01.2023 to 20.01.2023
अतिरिक्त विषय			

संजीव कुमार

महाविद्यालय / +2 विद्यालय प्रधान का हस्ताक्षर  
एवं मुहर

परीक्षा नियंत्रक (30MA0)

परीक्षार्थी के लिए आवश्यक निदेश

- \* BSEB UNIQUE Id सत्र 2021-23 परीक्षा के लिए सूचीकृत नियमित (Regular) तथा स्वतंत्र (Private) परीक्षार्थी के लिए जारी किया गया है। इसलिए सत्र 2021-23 से पूर्व के सूचीकृत परीक्षार्थी के लिए BSEB UNIQUE Id मान्य नहीं है।
- प्रायोगिक परीक्षा दिनांक 10.01.2023 से 20.01.2023 तक संचालित होगी। केन्द्राधीक्षक दिनांक 10.01.2023 से 20.01.2023 तक की अवधि में परीक्षार्थियों की संख्या के अनुसार तिथि एवं पाली का निर्धारण करके प्रायोगिक परीक्षा केन्द्र पर आवंटित सभी परीक्षार्थियों के प्रायोगिक विषयों की परीक्षा आयोजित करेंगे।
- परीक्षार्थी अपने इस प्रवेश-पत्र में उल्लिखित प्रायोगिक परीक्षा केन्द्र पर दिनांक 10.01.2023 को पूर्वाह्न 09:00 बजे अनिवार्य रूप से जाकर परीक्षा केन्द्र के परिसर की सूचना पट्ट से यह जानकारी प्राप्त कर लेंगे कि उनके द्वारा चयनित विषय की प्रायोगिक परीक्षा किस तिथि एवं किस पाली में संचालित होगी, जिसमें उन्हें सम्मिलित होना अनिवार्य है।
- परीक्षार्थी के प्रत्येक प्रायोगिक विषय की परीक्षा के लिए 08 पृष्ठों की केवल एक ही उत्तरपुस्तिका मिलेगी। अतिरिक्त उत्तरपुस्तिका नहीं दी जाएगी। परीक्षार्थी उत्तरपुस्तिका लेते ही यह सुनिश्चित कर लें कि इसमें 8 पृष्ठ हैं एवं सही क्रम में हैं।
- उत्तरपुस्तिका प्राप्त होते ही परीक्षार्थी अपने प्रवेश-पत्र तथा उत्तरपुस्तिका पर मुद्रित विवरणों (Details) का मिलान कर यह अवश्य सुनिश्चित हो लें कि जो उत्तरपुस्तिका परीक्षक द्वारा उन्हें दी गई है, वह उन्हीं की है। भिन्न विवरणों की उत्तरपुस्तिका प्राप्त होने पर उसे तुरंत परीक्षक को वापस लौटा दिया जाए।
- उत्तरपुस्तिका प्राप्त होने पर परीक्षार्थी उनके आवरण पृष्ठ के पीछे अंकित "परीक्षार्थियों के लिए निर्देश" अवश्य पढ़ें एवं उसका अनुपालन करें।
- परीक्षार्थी अपनी उत्तरपुस्तिका के कवर पृष्ठ के ऊपरी बायें तथा दायें भागों में क्रमांक-(1) में अपने उत्तर देने का माध्यम अंकित करते हुए क्रमांक-(2) में अपना पूर्ण हस्ताक्षर अंकित करें। इसके अलावा अन्य मुद्रित विवरणों में किसी भी प्रकार से कोई छेड़-छाड़ नहीं करें।
- प्रायोगिक परीक्षा की उत्तरपुस्तिका के आवरण पृष्ठ के निचले बायें एवं दायें भागों को परीक्षार्थी द्वारा कदापि नहीं भरा जाएगा। अगर परीक्षार्थी इस भाग को भरते हैं, तो परीक्षार्थी का इस विषय में परीक्षाफल रद्द किया जा सकता है। ये दोनों भाग आंतरिक/बाह्य परीक्षकों को भरने के लिए दिया गया है।
- उत्तरपुस्तिका के पन्नों के दोनों पृष्ठों पर तथा प्रत्येक लाइन पर लिखें एवं पृष्ठों को नष्ट न करें।
- यदि रफ कार्य करने की आवश्यकता हो, तो परीक्षार्थी उत्तरपुस्तिका के अंतिम पृष्ठ पर रफ कार्य करके उसे काट दे/क्रॉस (x) कर दें।
- उत्तरपुस्तिका के आंतरिक पृष्ठों पर दाहिने हाशिए में लाइन खींचकर सादा स्थान छोड़ रखा गया है। शेष स्थान रून्ड है। परीक्षार्थी दाहिने हाशिए के सादे स्थान में कुछ भी नहीं लिखेंगे, चूंकि यह भाग परीक्षक के उपयोग के लिए है।
- उत्तरपुस्तिका के पृष्ठों को मोड़ें- फाड़ें नहीं तथा बीच-बीच में व्यर्थ ही खाली न छोड़ें।
- प्रश्न-पत्र में दी हुई संख्या के अनुसार अपने उत्तरों की संख्या लिखें।
- व्हाइटनगर, ब्लेड तथा नाखून का इस्तेमाल करना सर्वथा वर्जित है, अन्यथा परीक्षाफल अमान्य कर दिया जाएगा।
- प्रश्नोत्तर के समाप्त होने पर अंतिम में नीचे एक क्षैतिज रेखा खींच दें।
- आंतरिक परीक्षक द्वारा उपलब्ध कराये गए उपस्थिति-पत्रक में परीक्षार्थी द्वारा यथा-स्तम्भ परीक्षा की तिथि अंकित करते हुए उत्तरपुस्तिका की क्रम संख्या लिखकर अपना हस्ताक्षर किया जाएगा। परीक्षार्थी की उपस्थिति, अनुपस्थिति एवं निष्कासन से संबंधित संगत गोले को नीले/काले पेन से परीक्षक द्वारा भरा जाएगा न कि परीक्षार्थी द्वारा।
- परीक्षार्थी अपनी उत्तरपुस्तिका को आन्तरिक परीक्षक के पास जमा किये बिना परीक्षा भवन न छोड़ें।
- परीक्षा केन्द्र में कैलकुलेटर, मोबाइल फोन, इयर फोन, पेजर, ब्लूटूथ या इस प्रकार का कोई अन्य इलेक्ट्रॉनिक उपकरण ले जाना सख्त मना है।
- जाँच परीक्षा में गैर-उत्प्रेषित या जाँच परीक्षा में अनुपस्थित छात्र/छात्रा इंटरमीडिएट वार्षिक प्रायोगिक परीक्षा, 2023 में कदापि सम्मिलित नहीं हो सकते हैं।



बिहार विद्यालय परीक्षा समिति, पटना  
BIHAR SCHOOL EXAMINATION BOARD, PATNA  
इंटरमीडिएट वार्षिक परीक्षा, 2023  
INTERMEDIATE ANNUAL EXAMINATION, 2023  
प्रायोगिक परीक्षा का प्रवेश पत्र  
Admit Card For Practical Examination

संकाय: बाणिज्य  
FACULTY: COMMERCE

\* BSEB UNIQUE Id:- 2211110011962  
कॉलेज/+2 स्कूल का नाम GAYA COLLEGE, GAYA  
परीक्षार्थी का नाम DIPANSHU KUMAR  
माता का नाम SARITA DEVI  
पिता का नाम DILIP KUMAR  
परीक्षार्थी का आधार नं० 545856468075 दिव्यांग कोटि NO  
सूचीकरण संख्या/वर्ष R-210013390-21 परीक्षार्थी की कोटि REGULAR  
रोल कोड 21001 रोल क्रमांक 23020516 लिंग MALE



परीक्षा केंद्र का नाम GAYA COLLEGE, GAYA

प्रायोगिक परीक्षा के विषय (निर्धारित परीक्षा कार्यक्रम सहित)

प्रायोगिक विषय	विषय कोड	विषय का नाम	परीक्षा की तारीख
वैकल्पिक विषय	218	ENTREPRENEURSHIP	10.01.2023 to 20.01.2023
अतिरिक्त विषय			

संजीव कुमार

महाविद्यालय / +2 विद्यालय प्रधान का हस्ताक्षर  
एवं मुहर

परीक्षा नियंत्रक (30MA0)

परीक्षार्थी के लिए आवश्यक निर्देश

- \* BSEB UNIQUE Id सत्र 2021-23 परीक्षा के लिए सूचीकृत नियमित (Regular) तथा स्वतंत्र (Private) परीक्षार्थी के लिए जारी किया गया है। इसलिए सत्र 2021-23 से पूर्व के सूचीकृत परीक्षार्थी के लिए BSEB UNIQUE Id मान्य नहीं है।
- प्रायोगिक परीक्षा दिनांक 10.01.2023 से 20.01.2023 तक संचालित होगी। केन्द्राधीक्षक दिनांक 10.01.2023 से 20.01.2023 तक की अवधि में परीक्षार्थियों की संख्या के अनुसार तिथि एवं पाली का निर्धारण करके प्रायोगिक परीक्षा केंद्र पर आवंटित सभी परीक्षार्थियों के प्रायोगिक विषयों की परीक्षा आयोजित करेंगे।
- परीक्षार्थी अपने इस प्रवेश-पत्र में उल्लिखित प्रायोगिक परीक्षा केंद्र पर दिनांक 10.01.2023 को पूर्वाह्न 09:00 बजे अनिवार्य रूप से जाकर परीक्षा केंद्र के परिसर की सूचना पट्ट से यह जानकारी प्राप्त कर लेंगे कि उनके द्वारा चयनित विषय की प्रायोगिक परीक्षा किस तिथि एवं किस पाली में संचालित होगी, जिसमें उन्हें सम्मिलित होना अनिवार्य है।
- परीक्षार्थी के प्रत्येक प्रायोगिक विषय की परीक्षा के लिए 08 पृष्ठों की केवल एक ही उत्तरपुस्तिका मिलेगी। अतिरिक्त उत्तरपुस्तिका नहीं दी जाएगी। परीक्षार्थी उत्तरपुस्तिका लेते ही यह सुनिश्चित कर लें कि इसमें 8 पृष्ठ हैं एवं सही क्रम में हैं।
- उत्तरपुस्तिका प्राप्त होते ही परीक्षार्थी अपने प्रवेश-पत्र तथा उत्तरपुस्तिका पर मुद्रित विवरणों (Details) का मिलान कर यह अवश्य सुनिश्चित हो लें कि जो उत्तरपुस्तिका परीक्षक द्वारा उन्हें दी गई है, वह उन्हीं की है। भिन्न विवरणों की उत्तरपुस्तिका प्राप्त होने पर उसे तुरंत परीक्षक को वापस लौटा दिया जाए।
- उत्तरपुस्तिका प्राप्त होने पर परीक्षार्थी उनके आवरण पृष्ठ के पीछे अंकित "परीक्षार्थियों के लिए निर्देश" अवश्य पढ़ें एवं उसका अनुपालन करें।
- परीक्षार्थी अपनी उत्तरपुस्तिका के कवर पृष्ठ के ऊपरी बायें तथा दायें भागों में क्रमांक-(1) में अपने उत्तर देने का माध्यम अंकित करते हुए क्रमांक-(2) में अपना पूर्ण हस्ताक्षर अंकित करें। इसके अलावा अन्य मुद्रित विवरणों में किसी भी प्रकार से कोई छेड़-छाड़ नहीं करें।
- प्रायोगिक परीक्षा की उत्तरपुस्तिका के आवरण पृष्ठ के निचले बायें एवं दायें भागों को परीक्षार्थी द्वारा कदापि नहीं भरा जाएगा। अगर परीक्षार्थी इस भाग को भरते हैं, तो परीक्षार्थी का इस विषय में परीक्षाफल रद्द किया जा सकता है। ये दोनों भाग आंतरिक/बाह्य परीक्षकों को भरने के लिए दिया गया है।
- उत्तरपुस्तिका के पन्नों के दोनों पृष्ठों पर तथा प्रत्येक लाइन पर लिखें एवं पृष्ठों को नष्ट न करें।
- यदि रफ कार्य करने की आवश्यकता हो, तो परीक्षार्थी उत्तरपुस्तिका के अंतिम पृष्ठ पर रफ कार्य करके उसे काट दे/क्रॉस (x) कर दें।
- उत्तरपुस्तिका के आंतरिक पृष्ठों पर दाहिने हाशिए में लाइन खींचकर सादा स्थान छोड़ रखा गया है। शेष स्थान रून्ड है। परीक्षार्थी दाहिने हाशिए के सादे स्थान में कुछ भी नहीं लिखेंगे, चूंकि यह भाग परीक्षक के उपयोग के लिए है।
- उत्तरपुस्तिका के पृष्ठों को मोड़ें- फाड़ें नहीं तथा बीच-बीच में व्यर्थ ही खाली न छोड़ें।
- प्रश्न-पत्र में दी हुई संख्या के अनुसार अपने उत्तरों की संख्या लिखें।
- व्हाइटनगर, ब्लेड तथा नाखून का इस्तेमाल करना सर्वथा वर्जित है, अन्यथा परीक्षाफल अमान्य कर दिया जाएगा।
- प्रश्नोत्तर के समाप्त होने पर अंतिम में नीचे एक क्षैतिज रेखा खींच दें।
- आंतरिक परीक्षक द्वारा उपलब्ध कराये गए उपस्थिति-पत्रक में परीक्षार्थी द्वारा यथा-स्तम्भ परीक्षा की तिथि अंकित करते हुए उत्तरपुस्तिका की क्रम संख्या लिखकर अपना हस्ताक्षर किया जाएगा। परीक्षार्थी की उपस्थिति, अनुपस्थिति एवं निष्कासन से संबंधित संगत गोले को नीले/काले पेन से परीक्षक द्वारा भरा जाएगा न कि परीक्षार्थी द्वारा।
- परीक्षार्थी अपनी उत्तरपुस्तिका को आन्तरिक परीक्षक के पास जमा किये बिना परीक्षा भवन न छोड़ें।
- परीक्षा केंद्र में कैलकुलेटर, मोबाइल फोन, इयर फोन, पेजर, ब्लूटूथ या इस प्रकार का कोई अन्य इलेक्ट्रॉनिक उपकरण ले जाना सख्त मना है।
- जाँच परीक्षा में गैर-उत्प्रेषित या जाँच परीक्षा में अनुपस्थित छात्र/छात्रा इंटरमीडिएट वार्षिक प्रायोगिक परीक्षा, 2023 में कदापि सम्मिलित नहीं हो सकते हैं।





बिहार विद्यालय परीक्षा समिति, पटना  
BIHAR SCHOOL EXAMINATION BOARD, PATNA  
इंटरमीडिएट वार्षिक परीक्षा, 2023  
INTERMEDIATE ANNUAL EXAMINATION, 2023  
प्रायोगिक परीक्षा का प्रवेश पत्र  
Admit Card For Practical Examination

संकाय: बाणिज्य  
FACULTY: COMMERCE

\* BSEB UNIQUE Id:- 2212110010274  
कॉलेज/+2 स्कूल का नाम GAYA COLLEGE, GAYA  
परीक्षार्थी का नाम ISHA RANI  
माता का नाम AMITA RANI  
पिता का नाम RAJESH KUMAR  
परीक्षार्थी का आधार नं० 408006484150 दिव्यांग कोटि NO  
सूचीकरण संख्या/वर्ष R-210012957-21 परीक्षार्थी की कोटि REGULAR  
रोल कोड 21001 रोल क्रमांक 23020085 लिंग FEMALE



परीक्षा केंद्र का नाम GAYA COLLEGE, GAYA

प्रायोगिक परीक्षा के विषय (निर्धारित परीक्षा कार्यक्रम सहित)

प्रायोगिक विषय	विषय कोड	विषय का नाम	परीक्षा की तारीख
वैकल्पिक विषय	218	ENTREPRENEURSHIP	10.01.2023 to 20.01.2023
अतिरिक्त विषय			

संजीव कुमार

महाविद्यालय / +2 विद्यालय प्रधान का हस्ताक्षर  
एवं मुहर

परीक्षा नियंत्रक (30MA0)

परीक्षार्थी के लिए आवश्यक निर्देश

- \* BSEB UNIQUE Id सत्र 2021-23 परीक्षा के लिए सूचीकृत नियमित (Regular) तथा स्वतंत्र (Private) परीक्षार्थी के लिए जारी किया गया है। इसलिए सत्र 2021-23 से पूर्व के सूचीकृत परीक्षार्थी के लिए BSEB UNIQUE Id मान्य नहीं है।
- प्रायोगिक परीक्षा दिनांक 10.01.2023 से 20.01.2023 तक संचालित होगी। केन्द्राधीक्षक दिनांक 10.01.2023 से 20.01.2023 तक की अवधि में परीक्षार्थियों की संख्या के अनुसार तिथि एवं पाली का निर्धारण करके प्रायोगिक परीक्षा केंद्र पर आवंटित सभी परीक्षार्थियों के प्रायोगिक विषयों की परीक्षा आयोजित करेंगे।
- परीक्षार्थी अपने इस प्रवेश-पत्र में उल्लिखित प्रायोगिक परीक्षा केंद्र पर दिनांक 10.01.2023 को पूर्वाह्न 09:00 बजे अनिवार्य रूप से जाकर परीक्षा केंद्र के परिसर की सूचना पट्ट से यह जानकारी प्राप्त कर लेंगे कि उनके द्वारा चयनित विषय की प्रायोगिक परीक्षा किस तिथि एवं किस पाली में संचालित होगी, जिसमें उन्हें सम्मिलित होना अनिवार्य है।
- परीक्षार्थी के प्रत्येक प्रायोगिक विषय की परीक्षा के लिए 08 पृष्ठों की केवल एक ही उत्तरपुस्तिका मिलेगी। अतिरिक्त उत्तरपुस्तिका नहीं दी जाएगी। परीक्षार्थी उत्तरपुस्तिका लेते ही यह सुनिश्चित कर लें कि इसमें 8 पृष्ठ हैं एवं सही क्रम में हैं।
- उत्तरपुस्तिका प्राप्त होते ही परीक्षार्थी अपने प्रवेश-पत्र तथा उत्तरपुस्तिका पर मुद्रित विवरणों (Details) का मिलान कर यह अवश्य सुनिश्चित हो लें कि जो उत्तरपुस्तिका परीक्षक द्वारा उन्हें दी गई है, वह उन्हीं की है। भिन्न विवरणों की उत्तरपुस्तिका प्राप्त होने पर उसे तुरंत परीक्षक को वापस लौटा दिया जाए।
- उत्तरपुस्तिका प्राप्त होने पर परीक्षार्थी उनके आवरण पृष्ठ के पीछे अंकित "परीक्षार्थियों के लिए निर्देश" अवश्य पढ़ें एवं उसका अनुपालन करें।
- परीक्षार्थी अपनी उत्तरपुस्तिका के कवर पृष्ठ के ऊपरी बायें तथा दायें भागों में क्रमांक-(1) में अपने उत्तर देने का माध्यम अंकित करते हुए क्रमांक-(2) में अपना पूर्ण हस्ताक्षर अंकित करें। इसके अलावा अन्य मुद्रित विवरणों में किसी भी प्रकार से कोई छेड़-छाड़ नहीं करें।
- प्रायोगिक परीक्षा की उत्तरपुस्तिका के आवरण पृष्ठ के निचले बायें एवं दायें भागों को परीक्षार्थी द्वारा कदापि नहीं भरा जाएगा। अगर परीक्षार्थी इस भाग को भरते हैं, तो परीक्षार्थी का इस विषय में परीक्षाफल रद्द किया जा सकता है। ये दोनों भाग आंतरिक/बाह्य परीक्षकों को भरने के लिए दिया गया है।
- उत्तरपुस्तिका के पन्नों के दोनों पृष्ठों पर तथा प्रत्येक लाइन पर लिखें एवं पृष्ठों को नष्ट न करें।
- यदि रफ कार्य करने की आवश्यकता हो, तो परीक्षार्थी उत्तरपुस्तिका के अंतिम पृष्ठ पर रफ कार्य करके उसे काट दे/क्रॉस (x) कर दें।
- उत्तरपुस्तिका के आंतरिक पृष्ठों पर दाहिने हाशिए में लाइन खींचकर सादा स्थान छोड़ रखा गया है। शेष स्थान रून्ड है। परीक्षार्थी दाहिने हाशिए के सादे स्थान में कुछ भी नहीं लिखेंगे, चूंकि यह भाग परीक्षक के उपयोग के लिए है।
- उत्तरपुस्तिका के पृष्ठों को मोड़ें- फाड़ें नहीं तथा बीच-बीच में व्यर्थ ही खाली न छोड़ें।
- प्रश्न-पत्र में दी हुई संख्या के अनुसार अपने उत्तरों की संख्या लिखें।
- व्हाइटनगर, ब्लेड तथा नाखून का इस्तेमाल करना सर्वथा वर्जित है, अन्यथा परीक्षाफल अमान्य कर दिया जाएगा।
- प्रश्नोत्तर के समाप्त होने पर अंतिम में नीचे एक क्षैतिज रेखा खींच दें।
- आंतरिक परीक्षक द्वारा उपलब्ध कराये गए उपस्थिति-पत्रक में परीक्षार्थी द्वारा यथा-स्तम्भ परीक्षा की तिथि अंकित करते हुए उत्तरपुस्तिका की क्रम संख्या लिखकर अपना हस्ताक्षर किया जाएगा। परीक्षार्थी की उपस्थिति, अनुपस्थिति एवं निष्कासन से संबंधित संगत गोले को नीले/काले पेन से परीक्षक द्वारा भरा जाएगा न कि परीक्षार्थी द्वारा।
- परीक्षार्थी अपनी उत्तरपुस्तिका को आन्तरिक परीक्षक के पास जमा किये बिना परीक्षा भवन न छोड़ें।
- परीक्षा केंद्र में कैलकुलेटर, मोबाइल फोन, इयर फोन, पेजर, ब्लूटूथ या इस प्रकार का कोई अन्य इलेक्ट्रॉनिक उपकरण ले जाना सख्त मना है।
- जाँच परीक्षा में गैर-उत्प्रेषित या जाँच परीक्षा में अनुपस्थित छात्र/छात्रा इंटरमीडिएट वार्षिक प्रायोगिक परीक्षा, 2023 में कदापि सम्मिलित नहीं हो सकते हैं।



बिहार विद्यालय परीक्षा समिति, पटना  
BIHAR SCHOOL EXAMINATION BOARD, PATNA  
इंटरमीडिएट वार्षिक परीक्षा, 2023  
INTERMEDIATE ANNUAL EXAMINATION, 2023  
प्रायोगिक परीक्षा का प्रवेश पत्र  
Admit Card For Practical Examination

संकाय: बाणिज्य  
FACULTY: COMMERCE

\* BSEB UNIQUE Id:- 2212110010632  
कॉलेज/+2 स्कूल का नाम GAYA COLLEGE, GAYA  
परीक्षार्थी का नाम PALAK KUMARI  
माता का नाम NILAM DEVI  
पिता का नाम RAJ KAPUR GUPTA  
परीक्षार्थी का आधार नं० 534981238219 दिव्यांग कोटि NO  
सूचीकरण संख्या/वर्ष R-210013077-21 परीक्षार्थी की कोटि REGULAR  
रोल कोड 21001 रोल क्रमांक 23020206 लिंग FEMALE



परीक्षा केंद्र का नाम GAYA COLLEGE, GAYA

प्रायोगिक परीक्षा के विषय (निर्धारित परीक्षा कार्यक्रम सहित)

प्रायोगिक विषय	विषय कोड	विषय का नाम	परीक्षा की तारीख
वैकल्पिक विषय	218	ENTREPRENEURSHIP	10.01.2023 to 20.01.2023
अतिरिक्त विषय			

संजीव कुमार

महाविद्यालय / +2 विद्यालय प्रधान का हस्ताक्षर  
एवं मुहर

परीक्षा नियंत्रक (30MA0)

परीक्षार्थी के लिए आवश्यक निर्देश

- \* BSEB UNIQUE Id सत्र 2021-23 परीक्षा के लिए सूचीकृत नियमित (Regular) तथा स्वतंत्र (Private) परीक्षार्थी के लिए जारी किया गया है। इसलिए सत्र 2021-23 से पूर्व के सूचीकृत परीक्षार्थी के लिए BSEB UNIQUE Id मान्य नहीं है।
- प्रायोगिक परीक्षा दिनांक 10.01.2023 से 20.01.2023 तक संचालित होगी। केन्द्राधीक्षक दिनांक 10.01.2023 से 20.01.2023 तक की अवधि में परीक्षार्थियों की संख्या के अनुसार तिथि एवं पाली का निर्धारण करके प्रायोगिक परीक्षा केंद्र पर आवंटित सभी परीक्षार्थियों के प्रायोगिक विषयों की परीक्षा आयोजित करेंगे।
- परीक्षार्थी अपने इस प्रवेश-पत्र में उल्लिखित प्रायोगिक परीक्षा केंद्र पर दिनांक 10.01.2023 को पूर्वाह्न 09:00 बजे अनिवार्य रूप से जाकर परीक्षा केंद्र के परिसर की सूचना पट्ट से यह जानकारी प्राप्त कर लेंगे कि उनके द्वारा चयनित विषय की प्रायोगिक परीक्षा किस तिथि एवं किस पाली में संचालित होगी, जिसमें उन्हें सम्मिलित होना अनिवार्य है।
- परीक्षार्थी के प्रत्येक प्रायोगिक विषय की परीक्षा के लिए 08 पृष्ठों की केवल एक ही उत्तरपुस्तिका मिलेगी। अतिरिक्त उत्तरपुस्तिका नहीं दी जाएगी। परीक्षार्थी उत्तरपुस्तिका लेते ही यह सुनिश्चित कर लें कि इसमें 8 पृष्ठ हैं एवं सही क्रम में हैं।
- उत्तरपुस्तिका प्राप्त होते ही परीक्षार्थी अपने प्रवेश-पत्र तथा उत्तरपुस्तिका पर मुद्रित विवरणों (Details) का मिलान कर यह अवश्य सुनिश्चित हो लें कि जो उत्तरपुस्तिका परीक्षक द्वारा उन्हें दी गई है, वह उन्हीं की है। भिन्न विवरणों की उत्तरपुस्तिका प्राप्त होने पर उसे तुरंत परीक्षक को वापस लौटा दिया जाए।
- उत्तरपुस्तिका प्राप्त होने पर परीक्षार्थी उनके आवरण पृष्ठ के पीछे अंकित "परीक्षार्थियों के लिए निर्देश" अवश्य पढ़ें एवं उसका अनुपालन करें।
- परीक्षार्थी अपनी उत्तरपुस्तिका के कवर पृष्ठ के ऊपरी बायें तथा दायें भागों में क्रमांक-(1) में अपने उत्तर देने का माध्यम अंकित करते हुए क्रमांक-(2) में अपना पूर्ण हस्ताक्षर अंकित करें। इसके अलावा अन्य मुद्रित विवरणों में किसी भी प्रकार से कोई छेड़-छाड़ नहीं करें।
- प्रायोगिक परीक्षा की उत्तरपुस्तिका के आवरण पृष्ठ के निचले बायें एवं दायें भागों को परीक्षार्थी द्वारा कदापि नहीं भरा जाएगा। अगर परीक्षार्थी इस भाग को भरते हैं, तो परीक्षार्थी का इस विषय में परीक्षाफल रद्द किया जा सकता है। ये दोनों भाग आंतरिक/बाह्य परीक्षकों को भरने के लिए दिया गया है।
- उत्तरपुस्तिका के पन्नों के दोनों पृष्ठों पर तथा प्रत्येक लाइन पर लिखें एवं पृष्ठों को नष्ट न करें।
- यदि रफ कार्य करने की आवश्यकता हो, तो परीक्षार्थी उत्तरपुस्तिका के अंतिम पृष्ठ पर रफ कार्य करके उसे काट दे/क्रॉस (x) कर दें।
- उत्तरपुस्तिका के आंतरिक पृष्ठों पर दाहिने हाशिए में लाइन खींचकर सादा स्थान छोड़ रखा गया है। शेष स्थान रून्ड है। परीक्षार्थी दाहिने हाशिए के सादे स्थान में कुछ भी नहीं लिखेंगे, चूंकि यह भाग परीक्षक के उपयोग के लिए है।
- उत्तरपुस्तिका के पृष्ठों को मोड़ें- फाड़ें नहीं तथा बीच-बीच में व्यर्थ ही खाली न छोड़ें।
- प्रश्न-पत्र में दी हुई संख्या के अनुसार अपने उत्तरों की संख्या लिखें।
- व्हाइटनगर, ब्लेड तथा नाखून का इस्तेमाल करना सर्वथा वर्जित है, अन्यथा परीक्षाफल अमान्य कर दिया जाएगा।
- प्रश्नोत्तर के समाप्त होने पर अंतिम में नीचे एक क्षैतिज रेखा खींच दें।
- आंतरिक परीक्षक द्वारा उपलब्ध कराये गए उपस्थिति-पत्रक में परीक्षार्थी द्वारा यथा-स्तम्भ परीक्षा की तिथि अंकित करते हुए उत्तरपुस्तिका की क्रम संख्या लिखकर अपना हस्ताक्षर किया जाएगा। परीक्षार्थी की उपस्थिति, अनुपस्थिति एवं निष्कासन से संबंधित संगत गोले को नीले/काले पेन से परीक्षक द्वारा भरा जाएगा न कि परीक्षार्थी द्वारा।
- परीक्षार्थी अपनी उत्तरपुस्तिका को आन्तरिक परीक्षक के पास जमा किये बिना परीक्षा भवन न छोड़ें।
- परीक्षा केंद्र में कैलकुलेटर, मोबाइल फोन, इयर फोन, पेजर, ब्लूटूथ या इस प्रकार का कोई अन्य इलेक्ट्रॉनिक उपकरण ले जाना सख्त मना है।
- जाँच परीक्षा में गैर-उत्प्रेषित या जाँच परीक्षा में अनुपस्थित छात्र/छात्रा इंटरमीडिएट वार्षिक प्रायोगिक परीक्षा, 2023 में कदापि सम्मिलित नहीं हो सकते हैं।



बिहार विद्यालय परीक्षा समिति, पटना  
BIHAR SCHOOL EXAMINATION BOARD, PATNA  
इंटरमीडिएट वार्षिक परीक्षा, 2023  
INTERMEDIATE ANNUAL EXAMINATION, 2023  
प्रायोगिक परीक्षा का प्रवेश पत्र  
Admit Card For Practical Examination

संकाय: बाणिज्य  
FACULTY: COMMERCE

\* BSEB UNIQUE Id:- 2211110013332  
कॉलेज/+2 स्कूल का नाम GAYA COLLEGE, GAYA  
परीक्षार्थी का नाम SHIVAM SOLANKI  
माता का नाम BABITA SINGH  
पिता का नाम SANTOSH KUMAR SINGH  
परीक्षार्थी का आधार नं० 909956213701 दिव्यांग कोटि NO  
सूचीकरण संख्या/वर्ष R-210013642-21 परीक्षार्थी की कोटि REGULAR  
रोल कोड 21001 रोल क्रमांक 23020765 लिंग MALE



परीक्षा केंद्र का नाम GAYA COLLEGE, GAYA

प्रायोगिक परीक्षा के विषय (निर्धारित परीक्षा कार्यक्रम सहित)

प्रायोगिक विषय	विषय कोड	विषय का नाम	परीक्षा की तारीख
वैकल्पिक विषय	218	ENTREPRENEURSHIP	10.01.2023 to 20.01.2023
अतिरिक्त विषय			

संजीव कुमार

महाविद्यालय / +2 विद्यालय प्रधान का हस्ताक्षर  
एवं मुहर

परीक्षा नियंत्रक (30MA0)

परीक्षार्थी के लिए आवश्यक निर्देश


- \* BSEB UNIQUE Id सत्र 2021-23 परीक्षा के लिए सूचीकृत नियमित (Regular) तथा स्वतंत्र (Private) परीक्षार्थी के लिए जारी किया गया है। इसलिए सत्र 2021-23 से पूर्व के सूचीकृत परीक्षार्थी के लिए BSEB UNIQUE Id मान्य नहीं है।
- प्रायोगिक परीक्षा दिनांक 10.01.2023 से 20.01.2023 तक संचालित होगी। केन्द्राधीक्षक दिनांक 10.01.2023 से 20.01.2023 तक की अवधि में परीक्षार्थियों की संख्या के अनुसार तिथि एवं पाली का निर्धारण करके प्रायोगिक परीक्षा केन्द्र पर आवंटित सभी परीक्षार्थियों के प्रायोगिक विषयों की परीक्षा आयोजित करेंगे।
- परीक्षार्थी अपने इस प्रवेश-पत्र में उल्लिखित प्रायोगिक परीक्षा केन्द्र पर दिनांक 10.01.2023 को पूर्वाह्न 09:00 बजे अनिवार्य रूप से जाकर परीक्षा केन्द्र के परिसर की सूचना पट्ट से यह जानकारी प्राप्त कर लेंगे कि उनके द्वारा चयनित विषय की प्रायोगिक परीक्षा किस तिथि एवं किस पाली में संचालित होगी, जिसमें उन्हें सम्मिलित होना अनिवार्य है।
- परीक्षार्थी के प्रत्येक प्रायोगिक विषय की परीक्षा के लिए 08 पृष्ठों की केवल एक ही उत्तरपुस्तिका मिलेगी। अतिरिक्त उत्तरपुस्तिका नहीं दी जाएगी। परीक्षार्थी उत्तरपुस्तिका लेते ही यह सुनिश्चित कर लें कि इसमें 8 पृष्ठ हैं एवं सही क्रम में हैं।
- उत्तरपुस्तिका प्राप्त होते ही परीक्षार्थी अपने प्रवेश-पत्र तथा उत्तरपुस्तिका पर मुद्रित विवरणों (Details) का मिलान कर यह अवश्य सुनिश्चित हो लें कि जो उत्तरपुस्तिका परीक्षक द्वारा उन्हें दी गई है, वह उन्हीं की है। भिन्न विवरणों की उत्तरपुस्तिका प्राप्त होने पर उसे तुरंत परीक्षक को वापस लौटा दिया जाए।
- उत्तरपुस्तिका प्राप्त होने पर परीक्षार्थी उनके आवरण पृष्ठ के पीछे अंकित "परीक्षार्थियों के लिए निर्देश" अवश्य पढ़ें एवं उसका अनुपालन करें।
- परीक्षार्थी अपनी उत्तरपुस्तिका के कवर पृष्ठ के ऊपरी बायें तथा दायें भागों में क्रमांक-(1) में अपने उत्तर देने का माध्यम अंकित करते हुए क्रमांक-(2) में अपना पूर्ण हस्ताक्षर अंकित करें। इसके अलावा अन्य मुद्रित विवरणों में किसी भी प्रकार से कोई छेड़-छाड़ नहीं करें।
- प्रायोगिक परीक्षा की उत्तरपुस्तिका के आवरण पृष्ठ के निचले बायें एवं दायें भागों को परीक्षार्थी द्वारा कदापि नहीं भरा जाएगा। अगर परीक्षार्थी इस भाग को भरते हैं, तो परीक्षार्थी का इस विषय में परीक्षाफल रद्द किया जा सकता है। ये दोनों भाग आंतरिक/बाह्य परीक्षकों को भरने के लिए दिया गया है।
- उत्तरपुस्तिका के पन्नों के दोनों पृष्ठों पर तथा प्रत्येक लाइन पर लिखें एवं पृष्ठों को नष्ट न करें।
- यदि रफ कार्य करने की आवश्यकता हो, तो परीक्षार्थी उत्तरपुस्तिका के अंतिम पृष्ठ पर रफ कार्य करके उसे काट दे/क्रॉस (x) कर दें।
- उत्तरपुस्तिका के आंतरिक पृष्ठों पर दाहिने हाशिए में लाइन खींचकर सादा स्थान छोड़ रखा गया है। शेष स्थान रून्ड है। परीक्षार्थी दाहिने हाशिए के सादे स्थान में कुछ भी नहीं लिखेंगे, चूंकि यह भाग परीक्षक के उपयोग के लिए है।
- उत्तरपुस्तिका के पृष्ठों को मोड़ें- फाड़ें नहीं तथा बीच-बीच में व्यर्थ ही खाली न छोड़ें।
- प्रश्न-पत्र में दी हुई संख्या के अनुसार अपने उत्तरों की संख्या लिखें।
- व्हाइटनगर, ब्लेड तथा नाखून का इस्तेमाल करना सर्वथा वर्जित है, अन्यथा परीक्षाफल अमान्य कर दिया जाएगा।
- प्रश्नोत्तर के समाप्त होने पर अंतिम में नीचे एक क्षैतिज रेखा खींच दें।
- आंतरिक परीक्षक द्वारा उपलब्ध कराये गए उपस्थिति-पत्रक में परीक्षार्थी द्वारा यथा-स्तम्भ परीक्षा की तिथि अंकित करते हुए उत्तरपुस्तिका की क्रम संख्या लिखकर अपना हस्ताक्षर किया जाएगा। परीक्षार्थी की उपस्थिति, अनुपस्थिति एवं निष्कासन से संबंधित संगत गोले को नीले/काले पेन से परीक्षक द्वारा भरा जाएगा न कि परीक्षार्थी द्वारा।
- परीक्षार्थी अपनी उत्तरपुस्तिका को आन्तरिक परीक्षक के पास जमा किये बिना परीक्षा भवन न छोड़ें।
- परीक्षा केन्द्र में कैलकुलेटर, मोबाइल फोन, इयर फोन, पेजर, ब्लूटूथ या इस प्रकार का कोई अन्य इलेक्ट्रॉनिक उपकरण ले जाना सख्त मना है।
- जाँच परीक्षा में गैर-उत्प्रेषित या जाँच परीक्षा में अनुपस्थित छात्र/छात्रा इंटरमीडिएट वार्षिक प्रायोगिक परीक्षा, 2023 में कदापि सम्मिलित नहीं हो सकते हैं।



बिहार विद्यालय परीक्षा समिति, पटना  
BIHAR SCHOOL EXAMINATION BOARD, PATNA  
इंटरमीडिएट वार्षिक परीक्षा, 2023  
INTERMEDIATE ANNUAL EXAMINATION, 2023  
प्रायोगिक परीक्षा का प्रवेश पत्र  
Admit Card For Practical Examination

संकाय: बाणिज्य  
FACULTY: COMMERCE

\* BSEB UNIQUE Id:- 2211110011453  
कॉलेज/+2 स्कूल का नाम GAYA COLLEGE, GAYA  
परीक्षार्थी का नाम ALOK ANAND  
माता का नाम LILA DEVI  
पिता का नाम AKHILESH SINGH  
परीक्षार्थी का आधार नं० 920611239089 दिव्यांग कोटि NO  
सूचीकरण संख्या/वर्ष R-210013294-21 परीक्षार्थी की कोटि REGULAR  
रोल कोड 21001 रोल क्रमांक 23020423 लिंग MALE



परीक्षा केंद्र का नाम GAYA COLLEGE, GAYA

प्रायोगिक परीक्षा के विषय (निर्धारित परीक्षा कार्यक्रम सहित)

प्रायोगिक विषय	विषय कोड	विषय का नाम	परीक्षा की तारीख
वैकल्पिक विषय	218	ENTREPRENEURSHIP	10.01.2023 to 20.01.2023
अतिरिक्त विषय			

संज्ञा 13/2023

महाविद्यालय / +2 विद्यालय प्रधान का हस्ताक्षर  
एवं मुहर

परीक्षा नियंत्रक (30MA0)

परीक्षार्थी के लिए आवश्यक निर्देश

- \* BSEB UNIQUE Id सत्र 2021-23 परीक्षा के लिए सूचीकृत नियमित (Regular) तथा स्वतंत्र (Private) परीक्षार्थी के लिए जारी किया गया है। इसलिए सत्र 2021-23 से पूर्व के सूचीकृत परीक्षार्थी के लिए BSEB UNIQUE Id मान्य नहीं है।
- प्रायोगिक परीक्षा दिनांक 10.01.2023 से 20.01.2023 तक संचालित होगी। केन्द्राधीक्षक दिनांक 10.01.2023 से 20.01.2023 तक की अवधि में परीक्षार्थियों की संख्या के अनुसार तिथि एवं पाली का निर्धारण करके प्रायोगिक परीक्षा केन्द्र पर आवंटित सभी परीक्षार्थियों के प्रायोगिक विषयों की परीक्षा आयोजित करेंगे।
- परीक्षार्थी अपने इस प्रवेश-पत्र में उल्लिखित प्रायोगिक परीक्षा केन्द्र पर दिनांक 10.01.2023 को पूर्वाह्न 09:00 बजे अनिवार्य रूप से जाकर परीक्षा केन्द्र के परिसर की सूचना पट्ट से यह जानकारी प्राप्त कर लेंगे कि उनके द्वारा चयनित विषय की प्रायोगिक परीक्षा किस तिथि एवं किस पाली में संचालित होगी, जिसमें उन्हें सम्मिलित होना अनिवार्य है।
- परीक्षार्थी के प्रत्येक प्रायोगिक विषय की परीक्षा के लिए 08 पृष्ठों की केवल एक ही उत्तरपुस्तिका मिलेगी। अतिरिक्त उत्तरपुस्तिका नहीं दी जाएगी। परीक्षार्थी उत्तरपुस्तिका लेते ही यह सुनिश्चित कर लें कि इसमें 8 पृष्ठ हैं एवं सही क्रम में हैं।
- उत्तरपुस्तिका प्राप्त होते ही परीक्षार्थी अपने प्रवेश-पत्र तथा उत्तरपुस्तिका पर मुद्रित विवरणों (Details) का मिलान कर यह अवश्य सुनिश्चित हो लें कि जो उत्तरपुस्तिका परीक्षक द्वारा उन्हें दी गई है, वह उन्हीं की है। भिन्न विवरणों की उत्तरपुस्तिका प्राप्त होने पर उसे तुरंत परीक्षक को वापस लौटा दिया जाए।
- उत्तरपुस्तिका प्राप्त होने पर परीक्षार्थी उनके आवरण पृष्ठ के पीछे अंकित "परीक्षार्थियों के लिए निर्देश" अवश्य पढ़ें एवं उसका अनुपालन करें।
- परीक्षार्थी अपनी उत्तरपुस्तिका के कवर पृष्ठ के ऊपरी बायें तथा दायें भागों में क्रमांक-(1) में अपने उत्तर देने का माध्यम अंकित करते हुए क्रमांक-(2) में अपना पूर्ण हस्ताक्षर अंकित करें। इसके अलावा अन्य मुद्रित विवरणों में किसी भी प्रकार से कोई छेड़-छाड़ नहीं करें।
- प्रायोगिक परीक्षा की उत्तरपुस्तिका के आवरण पृष्ठ के निचले बायें एवं दायें भागों को परीक्षार्थी द्वारा कदापि नहीं भरा जाएगा। अगर परीक्षार्थी इस भाग को भरते हैं, तो परीक्षार्थी का इस विषय में परीक्षाफल रद्द किया जा सकता है। ये दोनों भाग आंतरिक/बाह्य परीक्षकों को भरने के लिए दिया गया है।
- उत्तरपुस्तिका के पन्नों के दोनों पृष्ठों पर तथा प्रत्येक लाइन पर लिखें एवं पृष्ठों को नष्ट न करें।
- यदि रफ कार्य करने की आवश्यकता हो, तो परीक्षार्थी उत्तरपुस्तिका के अंतिम पृष्ठ पर रफ कार्य करके उसे काट दे/क्रॉस (x) कर दें।
- उत्तरपुस्तिका के आंतरिक पृष्ठों पर दाहिने हाशिए में लाइन खींचकर सादा स्थान छोड़ रखा गया है। शेष स्थान रून्ड है। परीक्षार्थी दाहिने हाशिए के सादे स्थान में कुछ भी नहीं लिखेंगे, चूंकि यह भाग परीक्षक के उपयोग के लिए है।
- उत्तरपुस्तिका के पृष्ठों को मोड़ें- फाड़ें नहीं तथा बीच-बीच में व्यर्थ ही खाली न छोड़ें।
- प्रश्न-पत्र में दी हुई संख्या के अनुसार अपने उत्तरों की संख्या लिखें।
- व्हाइटनगर, ब्लेड तथा नाखून का इस्तेमाल करना सर्वथा वर्जित है, अन्यथा परीक्षाफल अमान्य कर दिया जाएगा।
- प्रश्नोत्तर के समाप्त होने पर अंतिम में नीचे एक क्षैतिज रेखा खींच दें।
- आंतरिक परीक्षक द्वारा उपलब्ध कराये गए उपस्थिति-पत्रक में परीक्षार्थी द्वारा यथा-स्तम्भ परीक्षा की तिथि अंकित करते हुए उत्तरपुस्तिका की क्रम संख्या लिखकर अपना हस्ताक्षर किया जाएगा। परीक्षार्थी की उपस्थिति, अनुपस्थिति एवं निष्कासन से संबंधित संगत गोले को नीले/काले पेन से परीक्षक द्वारा भरा जाएगा न कि परीक्षार्थी द्वारा।
- परीक्षार्थी अपनी उत्तरपुस्तिका को आन्तरिक परीक्षक के पास जमा किये बिना परीक्षा भवन न छोड़ें।
- परीक्षा केन्द्र में कैलकुलेटर, मोबाइल फोन, इयर फोन, पेजर, ब्लूटूथ या इस प्रकार का कोई अन्य इलेक्ट्रॉनिक उपकरण ले जाना सख्त मना है।
- जाँच परीक्षा में गैर-उत्प्रेषित या जाँच परीक्षा में अनुपस्थित छात्र/छात्रा इंटरमीडिएट वार्षिक प्रायोगिक परीक्षा, 2023 में कदापि सम्मिलित नहीं हो सकते हैं।



बिहार विद्यालय परीक्षा समिति, पटना  
BIHAR SCHOOL EXAMINATION BOARD, PATNA  
इंटरमीडिएट वार्षिक परीक्षा, 2023  
INTERMEDIATE ANNUAL EXAMINATION, 2023  
प्रायोगिक परीक्षा का प्रवेश पत्र  
Admit Card For Practical Examination

संकाय: बाणिज्य  
FACULTY: COMMERCE

\* BSEB UNIQUE Id:- 2212110010869  
कॉलेज/+2 स्कूल का नाम GAYA COLLEGE, GAYA  
परीक्षार्थी का नाम ROUSHANI ROY  
माता का नाम SAROJ DEVI  
पिता का नाम SANJAY YADAV  
परीक्षार्थी का आधार नं० 254721550015 दिव्यांग कोटि NO  
सूचीकरण संख्या/वर्ष R-210013143-21 परीक्षार्थी की कोटि REGULAR  
रोल कोड 21001 रोल क्रमांक 23020273 लिंग FEMALE



परीक्षा केंद्र का नाम GAYA COLLEGE, GAYA

प्रायोगिक परीक्षा के विषय (निर्धारित परीक्षा कार्यक्रम सहित)

प्रायोगिक विषय	विषय कोड	विषय का नाम	परीक्षा की तारीख
वैकल्पिक विषय	218	ENTREPRENEURSHIP	10.01.2023 to 20.01.2023
अतिरिक्त विषय			

संजीव कुमार

महाविद्यालय / +2 विद्यालय प्रधान का हस्ताक्षर  
एवं मुहर

परीक्षा नियंत्रक (30MA0)

परीक्षार्थी के लिए आवश्यक निर्देश

- \* BSEB UNIQUE Id सत्र 2021-23 परीक्षा के लिए सूचीकृत नियमित (Regular) तथा स्वतंत्र (Private) परीक्षार्थी के लिए जारी किया गया है। इसलिए सत्र 2021-23 से पूर्व के सूचीकृत परीक्षार्थी के लिए BSEB UNIQUE Id मान्य नहीं है।
- प्रायोगिक परीक्षा दिनांक 10.01.2023 से 20.01.2023 तक संचालित होगी। केन्द्राधीक्षक दिनांक 10.01.2023 से 20.01.2023 तक की अवधि में परीक्षार्थियों की संख्या के अनुसार तिथि एवं पाली का निर्धारण करके प्रायोगिक परीक्षा केंद्र पर आवंटित सभी परीक्षार्थियों के प्रायोगिक विषयों की परीक्षा आयोजित करेंगे।
- परीक्षार्थी अपने इस प्रवेश-पत्र में उल्लिखित प्रायोगिक परीक्षा केंद्र पर दिनांक 10.01.2023 को पूर्वाह्न 09:00 बजे अनिवार्य रूप से जाकर परीक्षा केंद्र के परिसर की सूचना पट्ट से यह जानकारी प्राप्त कर लेंगे कि उनके द्वारा चयनित विषय की प्रायोगिक परीक्षा किस तिथि एवं किस पाली में संचालित होगी, जिसमें उन्हें सम्मिलित होना अनिवार्य है।
- परीक्षार्थी के प्रत्येक प्रायोगिक विषय की परीक्षा के लिए 08 पृष्ठों की केवल एक ही उत्तरपुस्तिका मिलेगी। अतिरिक्त उत्तरपुस्तिका नहीं दी जाएगी। परीक्षार्थी उत्तरपुस्तिका लेते ही यह सुनिश्चित कर लें कि इसमें 8 पृष्ठ हैं एवं सही क्रम में हैं।
- उत्तरपुस्तिका प्राप्त होते ही परीक्षार्थी अपने प्रवेश-पत्र तथा उत्तरपुस्तिका पर मुद्रित विवरणों (Details) का मिलान कर यह अवश्य सुनिश्चित हो लें कि जो उत्तरपुस्तिका परीक्षक द्वारा उन्हें दी गई है, वह उन्हीं की है। भिन्न विवरणों की उत्तरपुस्तिका प्राप्त होने पर उसे तुरंत परीक्षक को वापस लौटा दिया जाए।
- उत्तरपुस्तिका प्राप्त होने पर परीक्षार्थी उनके आवरण पृष्ठ के पीछे अंकित "परीक्षार्थियों के लिए निर्देश" अवश्य पढ़ें एवं उसका अनुपालन करें।
- परीक्षार्थी अपनी उत्तरपुस्तिका के कवर पृष्ठ के ऊपरी बायें तथा दायें भागों में क्रमांक-(1) में अपने उत्तर देने का माध्यम अंकित करते हुए क्रमांक-(2) में अपना पूर्ण हस्ताक्षर अंकित करें। इसके अलावा अन्य मुद्रित विवरणों में किसी भी प्रकार से कोई छेड़-छाड़ नहीं करें।
- प्रायोगिक परीक्षा की उत्तरपुस्तिका के आवरण पृष्ठ के निचले बायें एवं दायें भागों को परीक्षार्थी द्वारा कदापि नहीं भरा जाएगा। अगर परीक्षार्थी इस भाग को भरते हैं, तो परीक्षार्थी का इस विषय में परीक्षाफल रद्द किया जा सकता है। ये दोनों भाग आंतरिक/बाह्य परीक्षकों को भरने के लिए दिया गया है।
- उत्तरपुस्तिका के पन्नों के दोनों पृष्ठों पर तथा प्रत्येक लाइन पर लिखें एवं पृष्ठों को नष्ट न करें।
- यदि रफ कार्य करने की आवश्यकता हो, तो परीक्षार्थी उत्तरपुस्तिका के अंतिम पृष्ठ पर रफ कार्य करके उसे काट दे/क्रॉस (x) कर दें।
- उत्तरपुस्तिका के आंतरिक पृष्ठों पर दाहिने हाशिए में लाइन खींचकर सादा स्थान छोड़ रखा गया है। शेष स्थान रून्ड है। परीक्षार्थी दाहिने हाशिए के सादे स्थान में कुछ भी नहीं लिखेंगे, चूंकि यह भाग परीक्षक के उपयोग के लिए है।
- उत्तरपुस्तिका के पृष्ठों को मोड़ें- फाड़ें नहीं तथा बीच-बीच में व्यर्थ ही खाली न छोड़ें।
- प्रश्न-पत्र में दी हुई संख्या के अनुसार अपने उत्तरों की संख्या लिखें।
- व्हाइटनगर, ब्लेड तथा नाखून का इस्तेमाल करना सर्वथा वर्जित है, अन्यथा परीक्षाफल अमान्य कर दिया जाएगा।
- प्रश्नोत्तर के समाप्त होने पर अंतिम में नीचे एक क्षैतिज रेखा खींच दें।
- आंतरिक परीक्षक द्वारा उपलब्ध कराये गए उपस्थिति-पत्रक में परीक्षार्थी द्वारा यथा-स्तम्भ परीक्षा की तिथि अंकित करते हुए उत्तरपुस्तिका की क्रम संख्या लिखकर अपना हस्ताक्षर किया जाएगा। परीक्षार्थी की उपस्थिति, अनुपस्थिति एवं निष्कासन से संबंधित संगत गोले को नीले/काले पेन से परीक्षक द्वारा भरा जाएगा न कि परीक्षार्थी द्वारा।
- परीक्षार्थी अपनी उत्तरपुस्तिका को आन्तरिक परीक्षक के पास जमा किये बिना परीक्षा भवन न छोड़ें।
- परीक्षा केंद्र में कैलकुलेटर, मोबाइल फोन, इयर फोन, पेजर, ब्लूटूथ या इस प्रकार का कोई अन्य इलेक्ट्रॉनिक उपकरण ले जाना सख्त मना है।
- जाँच परीक्षा में गैर-उत्प्रेषित या जाँच परीक्षा में अनुपस्थित छात्र/छात्रा इंटरमीडिएट वार्षिक प्रायोगिक परीक्षा, 2023 में कदापि सम्मिलित नहीं हो सकते हैं।





बिहार विद्यालय परीक्षा समिति, पटना  
BIHAR SCHOOL EXAMINATION BOARD, PATNA  
इंटरमीडिएट वार्षिक परीक्षा, 2023  
INTERMEDIATE ANNUAL EXAMINATION, 2023  
प्रायोगिक परीक्षा का प्रवेश पत्र  
Admit Card For Practical Examination

संकाय: बाणिज्य  
FACULTY: COMMERCE

\* BSEB UNIQUE Id:- 2211110012088  
कॉलेज/+2 स्कूल का नाम GAYA COLLEGE, GAYA  
परीक्षार्थी का नाम HIMANSHU KUMAR  
माता का नाम GEETA RANI  
पिता का नाम RAMESH KUMAR  
परीक्षार्थी का आधार नं० 402565331593 दिव्यांग कोटि NO  
सूचीकरण संख्या/वर्ष R-210013417-21 परीक्षार्थी की कोटि REGULAR  
रोल कोड 21001 रोल क्रमांक 23020544 लिंग MALE



परीक्षा केंद्र का नाम GAYA COLLEGE, GAYA

प्रायोगिक परीक्षा के विषय (निर्धारित परीक्षा कार्यक्रम सहित)

प्रायोगिक विषय	विषय कोड	विषय का नाम	परीक्षा की तारीख
वैकल्पिक विषय	218	ENTREPRENEURSHIP	10.01.2023 to 20.01.2023
अतिरिक्त विषय			

संजीव कुमार

महाविद्यालय / +2 विद्यालय प्रधान का हस्ताक्षर  
एवं मुहर

परीक्षा नियंत्रक (30MA0)

परीक्षार्थी के लिए आवश्यक निर्देश


- \* BSEB UNIQUE Id सत्र 2021-23 परीक्षा के लिए सूचीकृत नियमित (Regular) तथा स्वतंत्र (Private) परीक्षार्थी के लिए जारी किया गया है। इसलिए सत्र 2021-23 से पूर्व के सूचीकृत परीक्षार्थी के लिए BSEB UNIQUE Id मान्य नहीं है।
- प्रायोगिक परीक्षा दिनांक 10.01.2023 से 20.01.2023 तक संचालित होगी। केन्द्राधीक्षक दिनांक 10.01.2023 से 20.01.2023 तक की अवधि में परीक्षार्थियों की संख्या के अनुसार तिथि एवं पाली का निर्धारण करके प्रायोगिक परीक्षा केंद्र पर आवंटित सभी परीक्षार्थियों के प्रायोगिक विषयों की परीक्षा आयोजित करेंगे।
- परीक्षार्थी अपने इस प्रवेश-पत्र में उल्लिखित प्रायोगिक परीक्षा केंद्र पर दिनांक 10.01.2023 को पूर्वाह्न 09:00 बजे अनिवार्य रूप से जाकर परीक्षा केंद्र के परिसर की सूचना पट्ट से यह जानकारी प्राप्त कर लेंगे कि उनके द्वारा चयनित विषय की प्रायोगिक परीक्षा किस तिथि एवं किस पाली में संचालित होगी, जिसमें उन्हें सम्मिलित होना अनिवार्य है।
- परीक्षार्थी के प्रत्येक प्रायोगिक विषय की परीक्षा के लिए 08 पृष्ठों की केवल एक ही उत्तरपुस्तिका मिलेगी। अतिरिक्त उत्तरपुस्तिका नहीं दी जाएगी। परीक्षार्थी उत्तरपुस्तिका लेते ही यह सुनिश्चित कर लें कि इसमें 8 पृष्ठ हैं एवं सही क्रम में हैं।
- उत्तरपुस्तिका प्राप्त होते ही परीक्षार्थी अपने प्रवेश-पत्र तथा उत्तरपुस्तिका पर मुद्रित विवरणों (Details) का मिलान कर यह अवश्य सुनिश्चित हो लें कि जो उत्तरपुस्तिका परीक्षक द्वारा उन्हें दी गई है, वह उन्हीं की है। भिन्न विवरणों की उत्तरपुस्तिका प्राप्त होने पर उसे तुरंत परीक्षक को वापस लौटा दिया जाए।
- उत्तरपुस्तिका प्राप्त होने पर परीक्षार्थी उनके आवरण पृष्ठ के पीछे अंकित "परीक्षार्थियों के लिए निर्देश" अवश्य पढ़ें एवं उसका अनुपालन करें।
- परीक्षार्थी अपनी उत्तरपुस्तिका के कवर पृष्ठ के ऊपरी बायें तथा दायें भागों में क्रमांक-(1) में अपने उत्तर देने का माध्यम अंकित करते हुए क्रमांक-(2) में अपना पूर्ण हस्ताक्षर अंकित करें। इसके अलावा अन्य मुद्रित विवरणों में किसी भी प्रकार से कोई छेड़-छाड़ नहीं करें।
- प्रायोगिक परीक्षा की उत्तरपुस्तिका के आवरण पृष्ठ के निचले बायें एवं दायें भागों को परीक्षार्थी द्वारा कदापि नहीं भरा जाएगा। अगर परीक्षार्थी इस भाग को भरते हैं, तो परीक्षार्थी का इस विषय में परीक्षाफल रद्द किया जा सकता है। ये दोनों भाग आंतरिक/बाह्य परीक्षकों को भरने के लिए दिया गया है।
- उत्तरपुस्तिका के पन्नों के दोनों पृष्ठों पर तथा प्रत्येक लाइन पर लिखें एवं पृष्ठों को नष्ट न करें।
- यदि रफ कार्य करने की आवश्यकता हो, तो परीक्षार्थी उत्तरपुस्तिका के अंतिम पृष्ठ पर रफ कार्य करके उसे काट दे/क्रॉस (x) कर दें।
- उत्तरपुस्तिका के आंतरिक पृष्ठों पर दाहिने हाशिए में लाइन खींचकर सादा स्थान छोड़ रखा गया है। शेष स्थान रून्ड है। परीक्षार्थी दाहिने हाशिए के सादे स्थान में कुछ भी नहीं लिखेंगे, चूंकि यह भाग परीक्षक के उपयोग के लिए है।
- उत्तरपुस्तिका के पृष्ठों को मोड़ें- फाड़ें नहीं तथा बीच-बीच में व्यर्थ ही खाली न छोड़ें।
- प्रश्न-पत्र में दी हुई संख्या के अनुसार अपने उत्तरों की संख्या लिखें।
- व्हाइटनगर, ब्लेड तथा नाखून का इस्तेमाल करना सर्वथा वर्जित है, अन्यथा परीक्षाफल अमान्य कर दिया जाएगा।
- प्रश्नोत्तर के समाप्त होने पर अंतिम में नीचे एक क्षैतिज रेखा खींच दें।
- आंतरिक परीक्षक द्वारा उपलब्ध कराये गए उपस्थिति-पत्रक में परीक्षार्थी द्वारा यथा-स्तम्भ परीक्षा की तिथि अंकित करते हुए उत्तरपुस्तिका की क्रम संख्या लिखकर अपना हस्ताक्षर किया जाएगा। परीक्षार्थी की उपस्थिति, अनुपस्थिति एवं निष्कासन से संबंधित संगत गोले को नीले/काले पेन से परीक्षक द्वारा भरा जाएगा न कि परीक्षार्थी द्वारा।
- परीक्षार्थी अपनी उत्तरपुस्तिका को आन्तरिक परीक्षक के पास जमा किये बिना परीक्षा भवन न छोड़ें।
- परीक्षा केंद्र में कैलकुलेटर, मोबाइल फोन, इयर फोन, पेजर, ब्लूटूथ या इस प्रकार का कोई अन्य इलेक्ट्रॉनिक उपकरण ले जाना सख्त मना है।
- जाँच परीक्षा में गैर-उत्प्रेषित या जाँच परीक्षा में अनुपस्थित छात्र/छात्रा इंटरमीडिएट वार्षिक प्रायोगिक परीक्षा, 2023 में कदापि सम्मिलित नहीं हो सकते हैं।



बिहार विद्यालय परीक्षा समिति, पटना  
BIHAR SCHOOL EXAMINATION BOARD, PATNA  
इंटरमीडिएट वार्षिक परीक्षा, 2023  
INTERMEDIATE ANNUAL EXAMINATION, 2023  
प्रायोगिक परीक्षा का प्रवेश पत्र  
Admit Card For Practical Examination

संकाय: बाणिज्य  
FACULTY: COMMERCE

\* BSEB UNIQUE Id:- 2212110010233  
कॉलेज/+2 स्कूल का नाम GAYA COLLEGE, GAYA  
परीक्षार्थी का नाम DIVYA KUMARI  
माता का नाम BABY DEVI  
पिता का नाम SATYENDRA KUMAR  
परीक्षार्थी का आधार नं० 438840077015 दिव्यांग कोटि NO  
सूचीकरण संख्या/वर्ष R-210012942-21 परीक्षार्थी की कोटि REGULAR  
रोल कोड 21001 रोल क्रमांक 23020070 लिंग FEMALE



परीक्षा केंद्र का नाम GAYA COLLEGE, GAYA

प्रायोगिक परीक्षा के विषय (निर्धारित परीक्षा कार्यक्रम सहित)

प्रायोगिक विषय	विषय कोड	विषय का नाम	परीक्षा की तारीख
वैकल्पिक विषय	218	ENTREPRENEURSHIP	10.01.2023 to 20.01.2023
अतिरिक्त विषय			

संजीव कुमार

महाविद्यालय / +2 विद्यालय प्रधान का हस्ताक्षर  
एवं मुहर

परीक्षा नियंत्रक (30MA0)

परीक्षार्थी के लिए आवश्यक निर्देश

- \* BSEB UNIQUE Id सत्र 2021-23 परीक्षा के लिए सूचीकृत नियमित (Regular) तथा स्वतंत्र (Private) परीक्षार्थी के लिए जारी किया गया है। इसलिए सत्र 2021-23 से पूर्व के सूचीकृत परीक्षार्थी के लिए BSEB UNIQUE Id मान्य नहीं है।
- प्रायोगिक परीक्षा दिनांक 10.01.2023 से 20.01.2023 तक संचालित होगी। केन्द्राधीक्षक दिनांक 10.01.2023 से 20.01.2023 तक की अवधि में परीक्षार्थियों की संख्या के अनुसार तिथि एवं पाली का निर्धारण करके प्रायोगिक परीक्षा केंद्र पर आवंटित सभी परीक्षार्थियों के प्रायोगिक विषयों की परीक्षा आयोजित करेंगे।
- परीक्षार्थी अपने इस प्रवेश-पत्र में उल्लिखित प्रायोगिक परीक्षा केंद्र पर दिनांक 10.01.2023 को पूर्वाह्न 09:00 बजे अनिवार्य रूप से जाकर परीक्षा केंद्र के परिसर की सूचना पट्ट से यह जानकारी प्राप्त कर लेंगे कि उनके द्वारा चयनित विषय की प्रायोगिक परीक्षा किस तिथि एवं किस पाली में संचालित होगी, जिसमें उन्हें सम्मिलित होना अनिवार्य है।
- परीक्षार्थी के प्रत्येक प्रायोगिक विषय की परीक्षा के लिए 08 पृष्ठों की केवल एक ही उत्तरपुस्तिका मिलेगी। अतिरिक्त उत्तरपुस्तिका नहीं दी जाएगी। परीक्षार्थी उत्तरपुस्तिका लेते ही यह सुनिश्चित कर लें कि इसमें 8 पृष्ठ हैं एवं सही क्रम में हैं।
- उत्तरपुस्तिका प्राप्त होते ही परीक्षार्थी अपने प्रवेश-पत्र तथा उत्तरपुस्तिका पर मुद्रित विवरणों (Details) का मिलान कर यह अवश्य सुनिश्चित हो लें कि जो उत्तरपुस्तिका परीक्षक द्वारा उन्हें दी गई है, वह उन्हीं की है। भिन्न विवरणों की उत्तरपुस्तिका प्राप्त होने पर उसे तुरंत परीक्षक को वापस लौटा दिया जाए।
- उत्तरपुस्तिका प्राप्त होने पर परीक्षार्थी उनके आवरण पृष्ठ के पीछे अंकित "परीक्षार्थियों के लिए निर्देश" अवश्य पढ़ें एवं उसका अनुपालन करें।
- परीक्षार्थी अपनी उत्तरपुस्तिका के कवर पृष्ठ के ऊपरी बायें तथा दायें भागों में क्रमांक-(1) में अपने उत्तर देने का माध्यम अंकित करते हुए क्रमांक-(2) में अपना पूर्ण हस्ताक्षर अंकित करें। इसके अलावा अन्य मुद्रित विवरणों में किसी भी प्रकार से कोई छेड़-छाड़ नहीं करें।
- प्रायोगिक परीक्षा की उत्तरपुस्तिका के आवरण पृष्ठ के निचले बायें एवं दायें भागों को परीक्षार्थी द्वारा कदापि नहीं भरा जाएगा। अगर परीक्षार्थी इस भाग को भरते हैं, तो परीक्षार्थी का इस विषय में परीक्षाफल रद्द किया जा सकता है। ये दोनों भाग आंतरिक/बाह्य परीक्षकों को भरने के लिए दिया गया है।
- उत्तरपुस्तिका के पन्नों के दोनों पृष्ठों पर तथा प्रत्येक लाइन पर लिखें एवं पृष्ठों को नष्ट न करें।
- यदि रफ कार्य करने की आवश्यकता हो, तो परीक्षार्थी उत्तरपुस्तिका के अंतिम पृष्ठ पर रफ कार्य करके उसे काट दे/क्रॉस (x) कर दें।
- उत्तरपुस्तिका के आंतरिक पृष्ठों पर दाहिने हाशिए में लाइन खींचकर सादा स्थान छोड़ रखा गया है। शेष स्थान रून्ड है। परीक्षार्थी दाहिने हाशिए के सादे स्थान में कुछ भी नहीं लिखेंगे, चूंकि यह भाग परीक्षक के उपयोग के लिए है।
- उत्तरपुस्तिका के पृष्ठों को मोड़ें- फाड़ें नहीं तथा बीच-बीच में व्यर्थ ही खाली न छोड़ें।
- प्रश्न-पत्र में दी हुई संख्या के अनुसार अपने उत्तरों की संख्या लिखें।
- व्हाइटनगर, ब्लेड तथा नाखून का इस्तेमाल करना सर्वथा वर्जित है, अन्यथा परीक्षाफल अमान्य कर दिया जाएगा।
- प्रश्नोत्तर के समाप्त होने पर अंतिम में नीचे एक क्षैतिज रेखा खींच दें।
- आंतरिक परीक्षक द्वारा उपलब्ध कराये गए उपस्थिति-पत्रक में परीक्षार्थी द्वारा यथा-स्तम्भ परीक्षा की तिथि अंकित करते हुए उत्तरपुस्तिका की क्रम संख्या लिखकर अपना हस्ताक्षर किया जाएगा। परीक्षार्थी की उपस्थित, अनुपस्थित एवं निष्कासन से संबंधित संगत गोले को नीले/काले पेन से परीक्षक द्वारा भरा जाएगा न कि परीक्षार्थी द्वारा।
- परीक्षार्थी अपनी उत्तरपुस्तिका को आन्तरिक परीक्षक के पास जमा किये बिना परीक्षा भवन न छोड़ें।
- परीक्षा केंद्र में कैलकुलेटर, मोबाइल फोन, इयर फोन, पेजर, ब्लूटूथ या इस प्रकार का कोई अन्य इलेक्ट्रॉनिक उपकरण ले जाना सख्त मना है।
- जाँच परीक्षा में गैर-उत्प्रेषित या जाँच परीक्षा में अनुपस्थित छात्र/छात्रा इंटरमीडिएट वार्षिक प्रायोगिक परीक्षा, 2023 में कदापि सम्मिलित नहीं हो सकते हैं।



बिहार विद्यालय परीक्षा समिति, पटना  
BIHAR SCHOOL EXAMINATION BOARD, PATNA  
इंटरमीडिएट वार्षिक परीक्षा, 2023  
INTERMEDIATE ANNUAL EXAMINATION, 2023  
प्रायोगिक परीक्षा का प्रवेश पत्र  
Admit Card For Practical Examination

संकाय: बाणिज्य  
FACULTY: COMMERCE

\* BSEB UNIQUE Id:- 2211110012862  
कॉलेज/+2 स्कूल का नाम GAYA COLLEGE, GAYA  
परीक्षार्थी का नाम RAMESH KUMAR  
माता का नाम DEVANTI DEVI  
पिता का नाम DEVNANDAN YADAV  
परीक्षार्थी का आधार नं० 465875863557 दिव्यांग कोटि NO  
सूचीकरण संख्या/वर्ष R-210013565-21 परीक्षार्थी की कोटि REGULAR  
रोल कोड 21001 रोल क्रमांक 23020690 लिंग MALE



परीक्षा केंद्र का नाम GAYA COLLEGE, GAYA

प्रायोगिक परीक्षा के विषय (निर्धारित परीक्षा कार्यक्रम सहित)

प्रायोगिक विषय	विषय कोड	विषय का नाम	परीक्षा की तारीख
वैकल्पिक विषय	218	ENTREPRENEURSHIP	10.01.2023 to 20.01.2023
अतिरिक्त विषय			

संजीव कुमार

महाविद्यालय / +2 विद्यालय प्रधान का हस्ताक्षर  
एवं मुहर

परीक्षा नियंत्रक (30MA0)

परीक्षार्थी के लिए आवश्यक निर्देश

- \* BSEB UNIQUE Id सत्र 2021-23 परीक्षा के लिए सूचीकृत नियमित (Regular) तथा स्वतंत्र (Private) परीक्षार्थी के लिए जारी किया गया है। इसलिए सत्र 2021-23 से पूर्व के सूचीकृत परीक्षार्थी के लिए BSEB UNIQUE Id मान्य नहीं है।
- प्रायोगिक परीक्षा दिनांक 10.01.2023 से 20.01.2023 तक संचालित होगी। केन्द्राधीक्षक दिनांक 10.01.2023 से 20.01.2023 तक की अवधि में परीक्षार्थियों की संख्या के अनुसार तिथि एवं पाली का निर्धारण करके प्रायोगिक परीक्षा केंद्र पर आवंटित सभी परीक्षार्थियों के प्रायोगिक विषयों की परीक्षा आयोजित करेंगे।
- परीक्षार्थी अपने इस प्रवेश-पत्र में उल्लिखित प्रायोगिक परीक्षा केंद्र पर दिनांक 10.01.2023 को पूर्वाह्न 09:00 बजे अनिवार्य रूप से जाकर परीक्षा केंद्र के परिसर की सूचना पट्ट से यह जानकारी प्राप्त कर लेंगे कि उनके द्वारा चयनित विषय की प्रायोगिक परीक्षा किस तिथि एवं किस पाली में संचालित होगी, जिसमें उन्हें सम्मिलित होना अनिवार्य है।
- परीक्षार्थी के प्रत्येक प्रायोगिक विषय की परीक्षा के लिए 08 पृष्ठों की केवल एक ही उत्तरपुस्तिका मिलेगी। अतिरिक्त उत्तरपुस्तिका नहीं दी जाएगी। परीक्षार्थी उत्तरपुस्तिका लेते ही यह सुनिश्चित कर लें कि इसमें 8 पृष्ठ हैं एवं सही क्रम में हैं।
- उत्तरपुस्तिका प्राप्त होते ही परीक्षार्थी अपने प्रवेश-पत्र तथा उत्तरपुस्तिका पर मुद्रित विवरणों (Details) का मिलान कर यह अवश्य सुनिश्चित हो लें कि जो उत्तरपुस्तिका परीक्षक द्वारा उन्हें दी गई है, वह उन्हीं की है। भिन्न विवरणों की उत्तरपुस्तिका प्राप्त होने पर उसे तुरंत परीक्षक को वापस लौटा दिया जाए।
- उत्तरपुस्तिका प्राप्त होने पर परीक्षार्थी उनके आवरण पृष्ठ के पीछे अंकित "परीक्षार्थियों के लिए निर्देश" अवश्य पढ़ें एवं उसका अनुपालन करें।
- परीक्षार्थी अपनी उत्तरपुस्तिका के कवर पृष्ठ के ऊपरी बायें तथा दायें भागों में क्रमांक-(1) में अपने उत्तर देने का माध्यम अंकित करते हुए क्रमांक-(2) में अपना पूर्ण हस्ताक्षर अंकित करें। इसके अलावा अन्य मुद्रित विवरणों में किसी भी प्रकार से कोई छेड़-छाड़ नहीं करें।
- प्रायोगिक परीक्षा की उत्तरपुस्तिका के आवरण पृष्ठ के निचले बायें एवं दायें भागों को परीक्षार्थी द्वारा कदापि नहीं भरा जाएगा। अगर परीक्षार्थी इस भाग को भरते हैं, तो परीक्षार्थी का इस विषय में परीक्षाफल रद्द किया जा सकता है। ये दोनों भाग आंतरिक/बाह्य परीक्षकों को भरने के लिए दिया गया है।
- उत्तरपुस्तिका के पन्नों के दोनों पृष्ठों पर तथा प्रत्येक लाइन पर लिखें एवं पृष्ठों को नष्ट न करें।
- यदि रफ कार्य करने की आवश्यकता हो, तो परीक्षार्थी उत्तरपुस्तिका के अंतिम पृष्ठ पर रफ कार्य करके उसे काट दे/क्रॉस (x) कर दें।
- उत्तरपुस्तिका के आंतरिक पृष्ठों पर दाहिने हाशिए में लाइन खींचकर सादा स्थान छोड़ रखा गया है। शेष स्थान रून्ड है। परीक्षार्थी दाहिने हाशिए के सादे स्थान में कुछ भी नहीं लिखेंगे, चूंकि यह भाग परीक्षक के उपयोग के लिए है।
- उत्तरपुस्तिका के पृष्ठों को मोड़ें- फाड़ें नहीं तथा बीच-बीच में व्यर्थ ही खाली न छोड़ें।
- प्रश्न-पत्र में दी हुई संख्या के अनुसार अपने उत्तरों की संख्या लिखें।
- व्हाइटनगर, ब्लेड तथा नाखून का इस्तेमाल करना सर्वथा वर्जित है, अन्यथा परीक्षाफल अमान्य कर दिया जाएगा।
- प्रश्नोत्तर के समाप्त होने पर अंतिम में नीचे एक क्षैतिज रेखा खींच दें।
- आंतरिक परीक्षक द्वारा उपलब्ध कराये गए उपस्थिति-पत्रक में परीक्षार्थी द्वारा यथा-स्तम्भ परीक्षा की तिथि अंकित करते हुए उत्तरपुस्तिका की क्रम संख्या लिखकर अपना हस्ताक्षर किया जाएगा। परीक्षार्थी की उपस्थिति, अनुपस्थिति एवं निष्कासन से संबंधित संगत गोले को नीले/काले पेन से परीक्षक द्वारा भरा जाएगा न कि परीक्षार्थी द्वारा।
- परीक्षार्थी अपनी उत्तरपुस्तिका को आन्तरिक परीक्षक के पास जमा किये बिना परीक्षा भवन न छोड़ें।
- परीक्षा केंद्र में कैलकुलेटर, मोबाइल फोन, इयर फोन, पेजर, ब्लूटूथ या इस प्रकार का कोई अन्य इलेक्ट्रॉनिक उपकरण ले जाना सख्त मना है।
- जाँच परीक्षा में गैर-उत्प्रेषित या जाँच परीक्षा में अनुपस्थित छात्र/छात्रा इंटरमीडिएट वार्षिक प्रायोगिक परीक्षा, 2023 में कदापि सम्मिलित नहीं हो सकते हैं।



बिहार विद्यालय परीक्षा समिति, पटना  
BIHAR SCHOOL EXAMINATION BOARD, PATNA  
इंटरमीडिएट वार्षिक परीक्षा, 2023  
INTERMEDIATE ANNUAL EXAMINATION, 2023  
प्रायोगिक परीक्षा का प्रवेश पत्र  
Admit Card For Practical Examination

संकाय: बाणिज्य  
FACULTY: COMMERCE

\* BSEB UNIQUE Id:- 2211110012376  
कॉलेज/+2 स्कूल का नाम GAYA COLLEGE, GAYA  
परीक्षार्थी का नाम MD SAIF ANSARI  
माता का नाम SAKINA KHATUN  
पिता का नाम MD MUSA ANSARI  
परीक्षार्थी का आधार नं० 814067788332 दिव्यांग कोटि NO  
सूचीकरण संख्या/वर्ष R-210013474-21 परीक्षार्थी की कोटि REGULAR  
रोल कोड 21001 रोल क्रमांक 23020600 लिंग MALE



परीक्षा केंद्र का नाम GAYA COLLEGE, GAYA

प्रायोगिक परीक्षा के विषय (निर्धारित परीक्षा कार्यक्रम सहित)

प्रायोगिक विषय	विषय कोड	विषय का नाम	परीक्षा की तारीख
वैकल्पिक विषय	218	ENTREPRENEURSHIP	10.01.2023 to 20.01.2023
अतिरिक्त विषय			

संजीव कुमार

महाविद्यालय / +2 विद्यालय प्रधान का हस्ताक्षर  
एवं मुहर

परीक्षा नियंत्रक (30MA0)

परीक्षार्थी के लिए आवश्यक निर्देश

- \* BSEB UNIQUE Id सत्र 2021-23 परीक्षा के लिए सूचीकृत नियमित (Regular) तथा स्वतंत्र (Private) परीक्षार्थी के लिए जारी किया गया है। इसलिए सत्र 2021-23 से पूर्व के सूचीकृत परीक्षार्थी के लिए BSEB UNIQUE Id मान्य नहीं है।
- प्रायोगिक परीक्षा दिनांक 10.01.2023 से 20.01.2023 तक संचालित होगी। केन्द्राधीक्षक दिनांक 10.01.2023 से 20.01.2023 तक की अवधि में परीक्षार्थियों की संख्या के अनुसार तिथि एवं पाली का निर्धारण करके प्रायोगिक परीक्षा केंद्र पर आवंटित सभी परीक्षार्थियों के प्रायोगिक विषयों की परीक्षा आयोजित करेंगे।
- परीक्षार्थी अपने इस प्रवेश-पत्र में उल्लिखित प्रायोगिक परीक्षा केंद्र पर दिनांक 10.01.2023 को पूर्वाह्न 09:00 बजे अनिवार्य रूप से जाकर परीक्षा केंद्र के परिसर की सूचना पट्ट से यह जानकारी प्राप्त कर लेंगे कि उनके द्वारा चयनित विषय की प्रायोगिक परीक्षा किस तिथि एवं किस पाली में संचालित होगी, जिसमें उन्हें सम्मिलित होना अनिवार्य है।
- परीक्षार्थी के प्रत्येक प्रायोगिक विषय की परीक्षा के लिए 08 पृष्ठों की केवल एक ही उत्तरपुस्तिका मिलेगी। अतिरिक्त उत्तरपुस्तिका नहीं दी जाएगी। परीक्षार्थी उत्तरपुस्तिका लेते ही यह सुनिश्चित कर लें कि इसमें 8 पृष्ठ हैं एवं सही क्रम में हैं।
- उत्तरपुस्तिका प्राप्त होते ही परीक्षार्थी अपने प्रवेश-पत्र तथा उत्तरपुस्तिका पर मुद्रित विवरणों (Details) का मिलान कर यह अवश्य सुनिश्चित हो लें कि जो उत्तरपुस्तिका परीक्षक द्वारा उन्हें दी गई है, वह उन्हीं की है। भिन्न विवरणों की उत्तरपुस्तिका प्राप्त होने पर उसे तुरंत परीक्षक को वापस लौटा दिया जाए।
- उत्तरपुस्तिका प्राप्त होने पर परीक्षार्थी उनके आवरण पृष्ठ के पीछे अंकित "परीक्षार्थियों के लिए निर्देश" अवश्य पढ़ें एवं उसका अनुपालन करें।
- परीक्षार्थी अपनी उत्तरपुस्तिका के कवर पृष्ठ के ऊपरी बायें तथा दायें भागों में क्रमांक-(1) में अपने उत्तर देने का माध्यम अंकित करते हुए क्रमांक-(2) में अपना पूर्ण हस्ताक्षर अंकित करें। इसके अलावा अन्य मुद्रित विवरणों में किसी भी प्रकार से कोई छेड़-छाड़ नहीं करें।
- प्रायोगिक परीक्षा की उत्तरपुस्तिका के आवरण पृष्ठ के निचले बायें एवं दायें भागों को परीक्षार्थी द्वारा कदापि नहीं भरा जाएगा। अगर परीक्षार्थी इस भाग को भरते हैं, तो परीक्षार्थी का इस विषय में परीक्षाफल रद्द किया जा सकता है। ये दोनों भाग आंतरिक/बाह्य परीक्षकों को भरने के लिए दिया गया है।
- उत्तरपुस्तिका के पन्नों के दोनों पृष्ठों पर तथा प्रत्येक लाइन पर लिखें एवं पृष्ठों को नष्ट न करें।
- यदि रफ कार्य करने की आवश्यकता हो, तो परीक्षार्थी उत्तरपुस्तिका के अंतिम पृष्ठ पर रफ कार्य करके उसे काट दे/क्रॉस (x) कर दें।
- उत्तरपुस्तिका के आंतरिक पृष्ठों पर दाहिने हाशिए में लाइन खींचकर सादा स्थान छोड़ रखा गया है। शेष स्थान रून्ड है। परीक्षार्थी दाहिने हाशिए के सादे स्थान में कुछ भी नहीं लिखेंगे, चूंकि यह भाग परीक्षक के उपयोग के लिए है।
- उत्तरपुस्तिका के पृष्ठों को मोड़ें- फाड़ें नहीं तथा बीच-बीच में व्यर्थ ही खाली न छोड़ें।
- प्रश्न-पत्र में दी हुई संख्या के अनुसार अपने उत्तरों की संख्या लिखें।
- व्हाइटनगर, ब्लेड तथा नाखून का इस्तेमाल करना सर्वथा वर्जित है, अन्यथा परीक्षाफल अमान्य कर दिया जाएगा।
- प्रश्नोत्तर के समाप्त होने पर अंतिम में नीचे एक क्षैतिज रेखा खींच दें।
- आंतरिक परीक्षक द्वारा उपलब्ध कराये गए उपस्थिति-पत्रक में परीक्षार्थी द्वारा यथा-स्तम्भ परीक्षा की तिथि अंकित करते हुए उत्तरपुस्तिका की क्रम संख्या लिखकर अपना हस्ताक्षर किया जाएगा। परीक्षार्थी की उपस्थिति, अनुपस्थिति एवं निष्कासन से संबंधित संगत गोले को नीले/काले पेन से परीक्षक द्वारा भरा जाएगा न कि परीक्षार्थी द्वारा।
- परीक्षार्थी अपनी उत्तरपुस्तिका को आन्तरिक परीक्षक के पास जमा किये बिना परीक्षा भवन न छोड़ें।
- परीक्षा केंद्र में कैलकुलेटर, मोबाइल फोन, इयर फोन, पेजर, ब्लूटूथ या इस प्रकार का कोई अन्य इलेक्ट्रॉनिक उपकरण ले जाना सख्त मना है।
- जाँच परीक्षा में गैर-उत्प्रेषित या जाँच परीक्षा में अनुपस्थित छात्र/छात्रा इंटरमीडिएट वार्षिक प्रायोगिक परीक्षा, 2023 में कदापि सम्मिलित नहीं हो सकते हैं।



बिहार विद्यालय परीक्षा समिति, पटना  
BIHAR SCHOOL EXAMINATION BOARD, PATNA  
इंटरमीडिएट वार्षिक परीक्षा, 2023  
INTERMEDIATE ANNUAL EXAMINATION, 2023  
प्रायोगिक परीक्षा का प्रवेश पत्र  
Admit Card For Practical Examination

संकाय: बाणिज्य  
FACULTY: COMMERCE

\* BSEB UNIQUE Id:- 2212110010971  
कॉलेज/+2 स्कूल का नाम GAYA COLLEGE, GAYA  
परीक्षार्थी का नाम SETU ROY  
माता का नाम GITA DEVI  
पिता का नाम BIRENDRA KUMAR ROY  
परीक्षार्थी का आधार नं० 738048813272 दिव्यांग कोटि NO  
सूचीकरण संख्या/वर्ष R-210013177-21 परीक्षार्थी की कोटि REGULAR  
रोल कोड 21001 रोल क्रमांक 23020307 लिंग FEMALE



परीक्षा केंद्र का नाम GAYA COLLEGE, GAYA

प्रायोगिक परीक्षा के विषय (निर्धारित परीक्षा कार्यक्रम सहित)

प्रायोगिक विषय	विषय कोड	विषय का नाम	परीक्षा की तारीख
वैकल्पिक विषय	218	ENTREPRENEURSHIP	10.01.2023 to 20.01.2023
अतिरिक्त विषय			

संजीव कुमार

महाविद्यालय / +2 विद्यालय प्रधान का हस्ताक्षर  
एवं मुहर

परीक्षा नियंत्रक (30MA0)

परीक्षार्थी के लिए आवश्यक निर्देश

- \* BSEB UNIQUE Id सत्र 2021-23 परीक्षा के लिए सूचीकृत नियमित (Regular) तथा स्वतंत्र (Private) परीक्षार्थी के लिए जारी किया गया है। इसलिए सत्र 2021-23 से पूर्व के सूचीकृत परीक्षार्थी के लिए BSEB UNIQUE Id मान्य नहीं है।
- प्रायोगिक परीक्षा दिनांक 10.01.2023 से 20.01.2023 तक संचालित होगी। केन्द्राधीक्षक दिनांक 10.01.2023 से 20.01.2023 तक की अवधि में परीक्षार्थियों की संख्या के अनुसार तिथि एवं पाली का निर्धारण करके प्रायोगिक परीक्षा केंद्र पर आवंटित सभी परीक्षार्थियों के प्रायोगिक विषयों की परीक्षा आयोजित करेंगे।
- परीक्षार्थी अपने इस प्रवेश-पत्र में उल्लिखित प्रायोगिक परीक्षा केंद्र पर दिनांक 10.01.2023 को पूर्वाह्न 09:00 बजे अनिवार्य रूप से जाकर परीक्षा केंद्र के परिसर की सूचना पट्ट से यह जानकारी प्राप्त कर लेंगे कि उनके द्वारा चयनित विषय की प्रायोगिक परीक्षा किस तिथि एवं किस पाली में संचालित होगी, जिसमें उन्हें सम्मिलित होना अनिवार्य है।
- परीक्षार्थी के प्रत्येक प्रायोगिक विषय की परीक्षा के लिए 08 पृष्ठों की केवल एक ही उत्तरपुस्तिका मिलेगी। अतिरिक्त उत्तरपुस्तिका नहीं दी जाएगी। परीक्षार्थी उत्तरपुस्तिका लेते ही यह सुनिश्चित कर लें कि इसमें 8 पृष्ठ हैं एवं सही क्रम में हैं।
- उत्तरपुस्तिका प्राप्त होते ही परीक्षार्थी अपने प्रवेश-पत्र तथा उत्तरपुस्तिका पर मुद्रित विवरणों (Details) का मिलान कर यह अवश्य सुनिश्चित हो लें कि जो उत्तरपुस्तिका परीक्षक द्वारा उन्हें दी गई है, वह उन्हीं की है। भिन्न विवरणों की उत्तरपुस्तिका प्राप्त होने पर उसे तुरंत परीक्षक को वापस लौटा दिया जाए।
- उत्तरपुस्तिका प्राप्त होने पर परीक्षार्थी उनके आवरण पृष्ठ के पीछे अंकित "परीक्षार्थियों के लिए निर्देश" अवश्य पढ़ें एवं उसका अनुपालन करें।
- परीक्षार्थी अपनी उत्तरपुस्तिका के कवर पृष्ठ के ऊपरी बायें तथा दायें भागों में क्रमांक-(1) में अपने उत्तर देने का माध्यम अंकित करते हुए क्रमांक-(2) में अपना पूर्ण हस्ताक्षर अंकित करें। इसके अलावा अन्य मुद्रित विवरणों में किसी भी प्रकार से कोई छेड़-छाड़ नहीं करें।
- प्रायोगिक परीक्षा की उत्तरपुस्तिका के आवरण पृष्ठ के निचले बायें एवं दायें भागों को परीक्षार्थी द्वारा कदापि नहीं भरा जाएगा। अगर परीक्षार्थी इस भाग को भरते हैं, तो परीक्षार्थी का इस विषय में परीक्षाफल रद्द किया जा सकता है। ये दोनों भाग आंतरिक/बाह्य परीक्षकों को भरने के लिए दिया गया है।
- उत्तरपुस्तिका के पन्नों के दोनों पृष्ठों पर तथा प्रत्येक लाइन पर लिखें एवं पृष्ठों को नष्ट न करें।
- यदि रफ कार्य करने की आवश्यकता हो, तो परीक्षार्थी उत्तरपुस्तिका के अंतिम पृष्ठ पर रफ कार्य करके उसे काट दे/क्रॉस (x) कर दें।
- उत्तरपुस्तिका के आंतरिक पृष्ठों पर दाहिने हाशिए में लाइन खींचकर सादा स्थान छोड़ रखा गया है। शेष स्थान रून्ड है। परीक्षार्थी दाहिने हाशिए के सादे स्थान में कुछ भी नहीं लिखेंगे, चूंकि यह भाग परीक्षक के उपयोग के लिए है।
- उत्तरपुस्तिका के पृष्ठों को मोड़ें- फाड़ें नहीं तथा बीच-बीच में व्यर्थ ही खाली न छोड़ें।
- प्रश्न-पत्र में दी हुई संख्या के अनुसार अपने उत्तरों की संख्या लिखें।
- व्हाइटनगर, ब्लेड तथा नाखून का इस्तेमाल करना सर्वथा वर्जित है, अन्यथा परीक्षाफल अमान्य कर दिया जाएगा।
- प्रश्नोत्तर के समाप्त होने पर अंतिम में नीचे एक क्षैतिज रेखा खींच दें।
- आंतरिक परीक्षक द्वारा उपलब्ध कराये गए उपस्थिति-पत्रक में परीक्षार्थी द्वारा यथा-स्तम्भ परीक्षा की तिथि अंकित करते हुए उत्तरपुस्तिका की क्रम संख्या लिखकर अपना हस्ताक्षर किया जाएगा। परीक्षार्थी की उपस्थिति, अनुपस्थिति एवं निष्कासन से संबंधित संगत गोले को नीले/काले पेन से परीक्षक द्वारा भरा जाएगा न कि परीक्षार्थी द्वारा।
- परीक्षार्थी अपनी उत्तरपुस्तिका को आन्तरिक परीक्षक के पास जमा किये बिना परीक्षा भवन न छोड़ें।
- परीक्षा केंद्र में कैलकुलेटर, मोबाइल फोन, इयर फोन, पेजर, ब्लूटूथ या इस प्रकार का कोई अन्य इलेक्ट्रॉनिक उपकरण ले जाना सख्त मना है।
- जाँच परीक्षा में गैर-उत्प्रेषित या जाँच परीक्षा में अनुपस्थित छात्र/छात्रा इंटरमीडिएट वार्षिक प्रायोगिक परीक्षा, 2023 में कदापि सम्मिलित नहीं हो सकते हैं।





बिहार विद्यालय परीक्षा समिति, पटना  
BIHAR SCHOOL EXAMINATION BOARD, PATNA  
इंटरमीडिएट वार्षिक परीक्षा, 2023  
INTERMEDIATE ANNUAL EXAMINATION, 2023  
प्रायोगिक परीक्षा का प्रवेश पत्र  
Admit Card For Practical Examination

संकाय: बाणिज्य  
FACULTY: COMMERCE

\* BSEB UNIQUE Id:- 2211110012715  
कॉलेज/+2 स्कूल का नाम GAYA COLLEGE, GAYA  
परीक्षार्थी का नाम PRIYANSHU GUPTA  
माता का नाम REENA GUPTA  
पिता का नाम ARUN GUPTA  
परीक्षार्थी का आधार नं० 938869710342 दिव्यांग कोटि NO  
सूचीकरण संख्या/वर्ष R-210013533-21 परीक्षार्थी की कोटि REGULAR  
रोल कोड 21001 रोल क्रमांक 23020658 लिंग MALE



परीक्षा केंद्र का नाम GAYA COLLEGE, GAYA

प्रायोगिक परीक्षा के विषय (निर्धारित परीक्षा कार्यक्रम सहित)

प्रायोगिक विषय	विषय कोड	विषय का नाम	परीक्षा की तारीख
वैकल्पिक विषय	218	ENTREPRENEURSHIP	10.01.2023 to 20.01.2023
अतिरिक्त विषय			

संजोय गुप्ता

महाविद्यालय / +2 विद्यालय प्रधान का हस्ताक्षर  
एवं मुहर

परीक्षा नियंत्रक (30MA0)

परीक्षार्थी के लिए आवश्यक निर्देश

- \* BSEB UNIQUE Id सत्र 2021-23 परीक्षा के लिए सूचीकृत नियमित (Regular) तथा स्वतंत्र (Private) परीक्षार्थी के लिए जारी किया गया है। इसलिए सत्र 2021-23 से पूर्व के सूचीकृत परीक्षार्थी के लिए BSEB UNIQUE Id मान्य नहीं है।
- प्रायोगिक परीक्षा दिनांक 10.01.2023 से 20.01.2023 तक संचालित होगी। केन्द्राधीक्षक दिनांक 10.01.2023 से 20.01.2023 तक की अवधि में परीक्षार्थियों की संख्या के अनुसार तिथि एवं पाली का निर्धारण करके प्रायोगिक परीक्षा केंद्र पर आवंटित सभी परीक्षार्थियों के प्रायोगिक विषयों की परीक्षा आयोजित करेंगे।
- परीक्षार्थी अपने इस प्रवेश-पत्र में उल्लिखित प्रायोगिक परीक्षा केंद्र पर दिनांक 10.01.2023 को पूर्वाह्न 09:00 बजे अनिवार्य रूप से जाकर परीक्षा केंद्र के परिसर की सूचना पट्ट से यह जानकारी प्राप्त कर लेंगे कि उनके द्वारा चयनित विषय की प्रायोगिक परीक्षा किस तिथि एवं किस पाली में संचालित होगी, जिसमें उन्हें सम्मिलित होना अनिवार्य है।
- परीक्षार्थी के प्रत्येक प्रायोगिक विषय की परीक्षा के लिए 08 पृष्ठों की केवल एक ही उत्तरपुस्तिका मिलेगी। अतिरिक्त उत्तरपुस्तिका नहीं दी जाएगी। परीक्षार्थी उत्तरपुस्तिका लेते ही यह सुनिश्चित कर लें कि इसमें 8 पृष्ठ हैं एवं सही क्रम में हैं।
- उत्तरपुस्तिका प्राप्त होते ही परीक्षार्थी अपने प्रवेश-पत्र तथा उत्तरपुस्तिका पर मुद्रित विवरणों (Details) का मिलान कर यह अवश्य सुनिश्चित हो लें कि जो उत्तरपुस्तिका परीक्षक द्वारा उन्हें दी गई है, वह उन्हीं की है। भिन्न विवरणों की उत्तरपुस्तिका प्राप्त होने पर उसे तुरंत परीक्षक को वापस लौटा दिया जाए।
- उत्तरपुस्तिका प्राप्त होने पर परीक्षार्थी उनके आवरण पृष्ठ के पीछे अंकित "परीक्षार्थियों के लिए निर्देश" अवश्य पढ़ें एवं उसका अनुपालन करें।
- परीक्षार्थी अपनी उत्तरपुस्तिका के कवर पृष्ठ के ऊपरी बायें तथा दायें भागों में क्रमांक-(1) में अपने उत्तर देने का माध्यम अंकित करते हुए क्रमांक-(2) में अपना पूर्ण हस्ताक्षर अंकित करें। इसके अलावा अन्य मुद्रित विवरणों में किसी भी प्रकार से कोई छेड़-छाड़ नहीं करें।
- प्रायोगिक परीक्षा की उत्तरपुस्तिका के आवरण पृष्ठ के निचले बायें एवं दायें भागों को परीक्षार्थी द्वारा कदापि नहीं भरा जाएगा। अगर परीक्षार्थी इस भाग को भरते हैं, तो परीक्षार्थी का इस विषय में परीक्षाफल रद्द किया जा सकता है। ये दोनों भाग आंतरिक/बाह्य परीक्षकों को भरने के लिए दिया गया है।
- उत्तरपुस्तिका के पन्नों के दोनों पृष्ठों पर तथा प्रत्येक लाइन पर लिखें एवं पृष्ठों को नष्ट न करें।
- यदि रफ कार्य करने की आवश्यकता हो, तो परीक्षार्थी उत्तरपुस्तिका के अंतिम पृष्ठ पर रफ कार्य करके उसे काट दे/क्रॉस (x) कर दें।
- उत्तरपुस्तिका के आंतरिक पृष्ठों पर दाहिने हाशिए में लाइन खींचकर सादा स्थान छोड़ रखा गया है। शेष स्थान रून्ड है। परीक्षार्थी दाहिने हाशिए के सादे स्थान में कुछ भी नहीं लिखेंगे, चूंकि यह भाग परीक्षक के उपयोग के लिए है।
- उत्तरपुस्तिका के पृष्ठों को मोड़ें- फाड़ें नहीं तथा बीच-बीच में व्यर्थ ही खाली न छोड़ें।
- प्रश्न-पत्र में दी हुई संख्या के अनुसार अपने उत्तरों की संख्या लिखें।
- व्हाइटनगर, ब्लेड तथा नाखून का इस्तेमाल करना सर्वथा वर्जित है, अन्यथा परीक्षाफल अमान्य कर दिया जाएगा।
- प्रश्नोत्तर के समाप्त होने पर अंतिम में नीचे एक क्षैतिज रेखा खींच दें।
- आंतरिक परीक्षक द्वारा उपलब्ध कराये गए उपस्थिति-पत्रक में परीक्षार्थी द्वारा यथा-स्तम्भ परीक्षा की तिथि अंकित करते हुए उत्तरपुस्तिका की क्रम संख्या लिखकर अपना हस्ताक्षर किया जाएगा। परीक्षार्थी की उपस्थिति, अनुपस्थिति एवं निष्कासन से संबंधित संगत गोले को नीले/काले पेन से परीक्षक द्वारा भरा जाएगा न कि परीक्षार्थी द्वारा।
- परीक्षार्थी अपनी उत्तरपुस्तिका को आन्तरिक परीक्षक के पास जमा किये बिना परीक्षा भवन न छोड़ें।
- परीक्षा केंद्र में कैलकुलेटर, मोबाइल फोन, इयर फोन, पेजर, ब्लूटूथ या इस प्रकार का कोई अन्य इलेक्ट्रॉनिक उपकरण ले जाना सख्त मना है।
- जाँच परीक्षा में गैर-उत्प्रेषित या जाँच परीक्षा में अनुपस्थित छात्र/छात्रा इंटरमीडिएट वार्षिक प्रायोगिक परीक्षा, 2023 में कदापि सम्मिलित नहीं हो सकते हैं।



बिहार विद्यालय परीक्षा समिति, पटना  
BIHAR SCHOOL EXAMINATION BOARD, PATNA  
इंटरमीडिएट वार्षिक परीक्षा, 2023  
INTERMEDIATE ANNUAL EXAMINATION, 2023  
प्रायोगिक परीक्षा का प्रवेश पत्र  
Admit Card For Practical Examination

संकाय: बाणिज्य  
FACULTY: COMMERCE

\* BSEB UNIQUE Id:- 2212110010210  
कॉलेज/+2 स्कूल का नाम GAYA COLLEGE, GAYA  
परीक्षार्थी का नाम CHANDRAKALA KUMARI  
माता का नाम PRAMILA DEVI  
पिता का नाम LOKNATH RAM  
परीक्षार्थी का आधार नं० 894600106636 दिव्यांग कोटि NO  
सूचीकरण संख्या/वर्ष R-210012935-21 परीक्षार्थी की कोटि REGULAR  
रोल कोड 21001 रोल क्रमांक 23020063 लिंग FEMALE



परीक्षा केंद्र का नाम GAYA COLLEGE, GAYA

प्रायोगिक परीक्षा के विषय (निर्धारित परीक्षा कार्यक्रम सहित)

प्रायोगिक विषय	विषय कोड	विषय का नाम	परीक्षा की तारीख
वैकल्पिक विषय	218	ENTREPRENEURSHIP	10.01.2023 to 20.01.2023
अतिरिक्त विषय			

संजीव कुमार

महाविद्यालय / +2 विद्यालय प्रधान का हस्ताक्षर  
एवं मुहर

परीक्षा नियंत्रक (30MA0)

परीक्षार्थी के लिए आवश्यक निदेश


- \* BSEB UNIQUE Id सत्र 2021-23 परीक्षा के लिए सूचीकृत नियमित (Regular) तथा स्वतंत्र (Private) परीक्षार्थी के लिए जारी किया गया है। इसलिए सत्र 2021-23 से पूर्व के सूचीकृत परीक्षार्थी के लिए BSEB UNIQUE Id मान्य नहीं है।
- प्रायोगिक परीक्षा दिनांक 10.01.2023 से 20.01.2023 तक संचालित होगी। केन्द्राधीक्षक दिनांक 10.01.2023 से 20.01.2023 तक की अवधि में परीक्षार्थियों की संख्या के अनुसार तिथि एवं पाली का निर्धारण करके प्रायोगिक परीक्षा केंद्र पर आवंटित सभी परीक्षार्थियों के प्रायोगिक विषयों की परीक्षा आयोजित करेंगे।
- परीक्षार्थी अपने इस प्रवेश-पत्र में उल्लिखित प्रायोगिक परीक्षा केंद्र पर दिनांक 10.01.2023 को पूर्वाह्न 09:00 बजे अनिवार्य रूप से जाकर परीक्षा केंद्र के परिसर की सूचना पट्ट से यह जानकारी प्राप्त कर लेंगे कि उनके द्वारा चयनित विषय की प्रायोगिक परीक्षा किस तिथि एवं किस पाली में संचालित होगी, जिसमें उन्हें सम्मिलित होना अनिवार्य है।
- परीक्षार्थी के प्रत्येक प्रायोगिक विषय की परीक्षा के लिए 08 पृष्ठों की केवल एक ही उत्तरपुस्तिका मिलेगी। अतिरिक्त उत्तरपुस्तिका नहीं दी जाएगी। परीक्षार्थी उत्तरपुस्तिका लेते ही यह सुनिश्चित कर लें कि इसमें 8 पृष्ठ हैं एवं सही क्रम में हैं।
- उत्तरपुस्तिका प्राप्त होते ही परीक्षार्थी अपने प्रवेश-पत्र तथा उत्तरपुस्तिका पर मुद्रित विवरणों (Details) का मिलान कर यह अवश्य सुनिश्चित हो लें कि जो उत्तरपुस्तिका परीक्षक द्वारा उन्हें दी गई है, वह उन्हीं की है। भिन्न विवरणों की उत्तरपुस्तिका प्राप्त होने पर उसे तुरंत परीक्षक को वापस लौटा दिया जाए।
- उत्तरपुस्तिका प्राप्त होने पर परीक्षार्थी उनके आवरण पृष्ठ के पीछे अंकित "परीक्षार्थियों के लिए निर्देश" अवश्य पढ़ें एवं उसका अनुपालन करें।
- परीक्षार्थी अपनी उत्तरपुस्तिका के कवर पृष्ठ के ऊपरी बायें तथा दायें भागों में क्रमांक-(1) में अपने उत्तर देने का माध्यम अंकित करते हुए क्रमांक-(2) में अपना पूर्ण हस्ताक्षर अंकित करें। इसके अलावा अन्य मुद्रित विवरणों में किसी भी प्रकार से कोई छेड़-छाड़ नहीं करें।
- प्रायोगिक परीक्षा की उत्तरपुस्तिका के आवरण पृष्ठ के निचले बायें एवं दायें भागों को परीक्षार्थी द्वारा कदापि नहीं भरा जाएगा। अगर परीक्षार्थी इस भाग को भरते हैं, तो परीक्षार्थी का इस विषय में परीक्षाफल रद्द किया जा सकता है। ये दोनों भाग आंतरिक/बाह्य परीक्षकों को भरने के लिए दिया गया है।
- उत्तरपुस्तिका के पन्नों के दोनों पृष्ठों पर तथा प्रत्येक लाइन पर लिखें एवं पृष्ठों को नष्ट न करें।
- यदि रफ कार्य करने की आवश्यकता हो, तो परीक्षार्थी उत्तरपुस्तिका के अंतिम पृष्ठ पर रफ कार्य करके उसे काट दे/क्रॉस (x) कर दें।
- उत्तरपुस्तिका के आंतरिक पृष्ठों पर दाहिने हाशिए में लाइन खींचकर सादा स्थान छोड़ रखा गया है। शेष स्थान रून्ड है। परीक्षार्थी दाहिने हाशिए के सादे स्थान में कुछ भी नहीं लिखेंगे, चूंकि यह भाग परीक्षक के उपयोग के लिए है।
- उत्तरपुस्तिका के पृष्ठों को मोड़ें- फाड़ें नहीं तथा बीच-बीच में व्यर्थ ही खाली न छोड़ें।
- प्रश्न-पत्र में दी हुई संख्या के अनुसार अपने उत्तरों की संख्या लिखें।
- व्हाइटनगर, ब्लेड तथा नाखून का इस्तेमाल करना सर्वथा वर्जित है, अन्यथा परीक्षाफल अमान्य कर दिया जाएगा।
- प्रश्नोत्तर के समाप्त होने पर अंतिम में नीचे एक क्षैतिज रेखा खींच दें।
- आंतरिक परीक्षक द्वारा उपलब्ध कराये गए उपस्थिति-पत्रक में परीक्षार्थी द्वारा यथा-स्तम्भ परीक्षा की तिथि अंकित करते हुए उत्तरपुस्तिका की क्रम संख्या लिखकर अपना हस्ताक्षर किया जाएगा। परीक्षार्थी की उपस्थिति, अनुपस्थिति एवं निष्कासन से संबंधित संगत गोले को नीले/काले पेन से परीक्षक द्वारा भरा जाएगा न कि परीक्षार्थी द्वारा।
- परीक्षार्थी अपनी उत्तरपुस्तिका को आन्तरिक परीक्षक के पास जमा किये बिना परीक्षा भवन न छोड़ें।
- परीक्षा केंद्र में कैलकुलेटर, मोबाइल फोन, इयर फोन, पेजर, ब्लूटूथ या इस प्रकार का कोई अन्य इलेक्ट्रॉनिक उपकरण ले जाना सख्त मना है।
- जाँच परीक्षा में गैर-उत्प्रेषित या जाँच परीक्षा में अनुपस्थित छात्र/छात्रा इंटरमीडिएट वार्षिक प्रायोगिक परीक्षा, 2023 में कदापि सम्मिलित नहीं हो सकते हैं।



बिहार विद्यालय परीक्षा समिति, पटना  
BIHAR SCHOOL EXAMINATION BOARD, PATNA  
इंटरमीडिएट वार्षिक परीक्षा, 2023  
INTERMEDIATE ANNUAL EXAMINATION, 2023  
प्रायोगिक परीक्षा का प्रवेश पत्र  
Admit Card For Practical Examination

संकाय: बाणिज्य  
FACULTY: COMMERCE

\* BSEB UNIQUE Id:- 2212110011108  
कॉलेज/+2 स्कूल का नाम GAYA COLLEGE, GAYA  
परीक्षार्थी का नाम SNEHA KUMARI GUPTA  
माता का नाम RINTU DEVI  
पिता का नाम SUNIL KUMAR GUPTA  
परीक्षार्थी का आधार नं० 597749491211 दिव्यांग कोटि NO  
सूचीकरण संख्या/वर्ष R-210013220-21 परीक्षार्थी की कोटि REGULAR  
रोल कोड 21001 रोल क्रमांक 23020349 लिंग FEMALE



परीक्षा केंद्र का नाम GAYA COLLEGE, GAYA

प्रायोगिक परीक्षा के विषय (निर्धारित परीक्षा कार्यक्रम सहित)

प्रायोगिक विषय	विषय कोड	विषय का नाम	परीक्षा की तारीख
वैकल्पिक विषय	218	ENTREPRENEURSHIP	10.01.2023 to 20.01.2023
अतिरिक्त विषय			

संजीव कुमार

महाविद्यालय / +2 विद्यालय प्रधान का हस्ताक्षर  
एवं मुहर

परीक्षा नियंत्रक (30MA0)

परीक्षार्थी के लिए आवश्यक निर्देश

- \* BSEB UNIQUE Id सत्र 2021-23 परीक्षा के लिए सूचीकृत नियमित (Regular) तथा स्वतंत्र (Private) परीक्षार्थी के लिए जारी किया गया है। इसलिए सत्र 2021-23 से पूर्व के सूचीकृत परीक्षार्थी के लिए BSEB UNIQUE Id मान्य नहीं है।
- प्रायोगिक परीक्षा दिनांक 10.01.2023 से 20.01.2023 तक संचालित होगी। केन्द्राधीक्षक दिनांक 10.01.2023 से 20.01.2023 तक की अवधि में परीक्षार्थियों की संख्या के अनुसार तिथि एवं पाली का निर्धारण करके प्रायोगिक परीक्षा केंद्र पर आवंटित सभी परीक्षार्थियों के प्रायोगिक विषयों की परीक्षा आयोजित करेंगे।
- परीक्षार्थी अपने इस प्रवेश-पत्र में उल्लिखित प्रायोगिक परीक्षा केंद्र पर दिनांक 10.01.2023 को पूर्वाह्न 09:00 बजे अनिवार्य रूप से जाकर परीक्षा केंद्र के परिसर की सूचना पट्ट से यह जानकारी प्राप्त कर लेंगे कि उनके द्वारा चयनित विषय की प्रायोगिक परीक्षा किस तिथि एवं किस पाली में संचालित होगी, जिसमें उन्हें सम्मिलित होना अनिवार्य है।
- परीक्षार्थी के प्रत्येक प्रायोगिक विषय की परीक्षा के लिए 08 पृष्ठों की केवल एक ही उत्तरपुस्तिका मिलेगी। अतिरिक्त उत्तरपुस्तिका नहीं दी जाएगी। परीक्षार्थी उत्तरपुस्तिका लेते ही यह सुनिश्चित कर लें कि इसमें 8 पृष्ठ हैं एवं सही क्रम में हैं।
- उत्तरपुस्तिका प्राप्त होते ही परीक्षार्थी अपने प्रवेश-पत्र तथा उत्तरपुस्तिका पर मुद्रित विवरणों (Details) का मिलान कर यह अवश्य सुनिश्चित हो लें कि जो उत्तरपुस्तिका परीक्षक द्वारा उन्हें दी गई है, वह उन्हीं की है। भिन्न विवरणों की उत्तरपुस्तिका प्राप्त होने पर उसे तुरंत परीक्षक को वापस लौटा दिया जाए।
- उत्तरपुस्तिका प्राप्त होने पर परीक्षार्थी उनके आवरण पृष्ठ के पीछे अंकित "परीक्षार्थियों के लिए निर्देश" अवश्य पढ़ें एवं उसका अनुपालन करें।
- परीक्षार्थी अपनी उत्तरपुस्तिका के कवर पृष्ठ के ऊपरी बायें तथा दायें भागों में क्रमांक-(1) में अपने उत्तर देने का माध्यम अंकित करते हुए क्रमांक-(2) में अपना पूर्ण हस्ताक्षर अंकित करें। इसके अलावा अन्य मुद्रित विवरणों में किसी भी प्रकार से कोई छेड़-छाड़ नहीं करें।
- प्रायोगिक परीक्षा की उत्तरपुस्तिका के आवरण पृष्ठ के निचले बायें एवं दायें भागों को परीक्षार्थी द्वारा कदापि नहीं भरा जाएगा। अगर परीक्षार्थी इस भाग को भरते हैं, तो परीक्षार्थी का इस विषय में परीक्षाफल रद्द किया जा सकता है। ये दोनों भाग आंतरिक/बाह्य परीक्षकों को भरने के लिए दिया गया है।
- उत्तरपुस्तिका के पन्नों के दोनों पृष्ठों पर तथा प्रत्येक लाइन पर लिखें एवं पृष्ठों को नष्ट न करें।
- यदि रफ कार्य करने की आवश्यकता हो, तो परीक्षार्थी उत्तरपुस्तिका के अंतिम पृष्ठ पर रफ कार्य करके उसे काट दे/क्रॉस (x) कर दें।
- उत्तरपुस्तिका के आंतरिक पृष्ठों पर दाहिने हाशिए में लाइन खींचकर सादा स्थान छोड़ रखा गया है। शेष स्थान रून्ड है। परीक्षार्थी दाहिने हाशिए के सादे स्थान में कुछ भी नहीं लिखेंगे, चूंकि यह भाग परीक्षक के उपयोग के लिए है।
- उत्तरपुस्तिका के पृष्ठों को मोड़ें- फाड़ें नहीं तथा बीच-बीच में व्यर्थ ही खाली न छोड़ें।
- प्रश्न-पत्र में दी हुई संख्या के अनुसार अपने उत्तरों की संख्या लिखें।
- व्हाइटनगर, ब्लेड तथा नाखून का इस्तेमाल करना सर्वथा वर्जित है, अन्यथा परीक्षाफल अमान्य कर दिया जाएगा।
- प्रश्नोत्तर के समाप्त होने पर अंतिम में नीचे एक क्षैतिज रेखा खींच दें।
- आंतरिक परीक्षक द्वारा उपलब्ध कराये गए उपस्थिति-पत्रक में परीक्षार्थी द्वारा यथा-स्तम्भ परीक्षा की तिथि अंकित करते हुए उत्तरपुस्तिका की क्रम संख्या लिखकर अपना हस्ताक्षर किया जाएगा। परीक्षार्थी की उपस्थित, अनुपस्थित एवं निष्कासन से संबंधित संगत गोले को नीले/काले पेन से परीक्षक द्वारा भरा जाएगा न कि परीक्षार्थी द्वारा।
- परीक्षार्थी अपनी उत्तरपुस्तिका को आन्तरिक परीक्षक के पास जमा किये बिना परीक्षा भवन न छोड़ें।
- परीक्षा केंद्र में कैलकुलेटर, मोबाइल फोन, इयर फोन, पेजर, ब्लूटूथ या इस प्रकार का कोई अन्य इलेक्ट्रॉनिक उपकरण ले जाना सख्त मना है।
- जाँच परीक्षा में गैर-उत्प्रेषित या जाँच परीक्षा में अनुपस्थित छात्र/छात्रा इंटरमीडिएट वार्षिक प्रायोगिक परीक्षा, 2023 में कदापि सम्मिलित नहीं हो सकते हैं।



बिहार विद्यालय परीक्षा समिति, पटना  
BIHAR SCHOOL EXAMINATION BOARD, PATNA  
इंटरमीडिएट वार्षिक परीक्षा, 2023  
INTERMEDIATE ANNUAL EXAMINATION, 2023  
प्रायोगिक परीक्षा का प्रवेश पत्र  
Admit Card For Practical Examination

संकाय: बाणिज्य  
FACULTY: COMMERCE

\* BSEB UNIQUE Id:- 2212110010107  
कॉलेज/+2 स्कूल का नाम GAYA COLLEGE, GAYA  
परीक्षार्थी का नाम ANKITA KUMARI  
माता का नाम MAMTA KUMARI  
पिता का नाम ARUN KUMAR  
परीक्षार्थी का आधार नं० 292917424957 दिव्यांग कोटि NO  
सूचीकरण संख्या/वर्ष R-210012903-21 परीक्षार्थी की कोटि REGULAR  
रोल कोड 21001 रोल क्रमांक 23020030 लिंग FEMALE



परीक्षा केंद्र का नाम GAYA COLLEGE, GAYA

प्रायोगिक परीक्षा के विषय (निर्धारित परीक्षा कार्यक्रम सहित)

प्रायोगिक विषय	विषय कोड	विषय का नाम	परीक्षा की तारीख
वैकल्पिक विषय	218	ENTREPRENEURSHIP	10.01.2023 to 20.01.2023
अतिरिक्त विषय			

संजीव कुमार

महाविद्यालय / +2 विद्यालय प्रधान का हस्ताक्षर  
एवं मुहर

परीक्षा नियंत्रक (30MA0)

परीक्षार्थी के लिए आवश्यक निदेश

- \* BSEB UNIQUE Id सत्र 2021-23 परीक्षा के लिए सूचीकृत नियमित (Regular) तथा स्वतंत्र (Private) परीक्षार्थी के लिए जारी किया गया है। इसलिए सत्र 2021-23 से पूर्व के सूचीकृत परीक्षार्थी के लिए BSEB UNIQUE Id मान्य नहीं है।
- प्रायोगिक परीक्षा दिनांक 10.01.2023 से 20.01.2023 तक संचालित होगी। केन्द्राधीक्षक दिनांक 10.01.2023 से 20.01.2023 तक की अवधि में परीक्षार्थियों की संख्या के अनुसार तिथि एवं पाली का निर्धारण करके प्रायोगिक परीक्षा केंद्र पर आवंटित सभी परीक्षार्थियों के प्रायोगिक विषयों की परीक्षा आयोजित करेंगे।
- परीक्षार्थी अपने इस प्रवेश-पत्र में उल्लिखित प्रायोगिक परीक्षा केंद्र पर दिनांक 10.01.2023 को पूर्वाह्न 09:00 बजे अनिवार्य रूप से जाकर परीक्षा केंद्र के परिसर की सूचना पट्ट से यह जानकारी प्राप्त कर लेंगे कि उनके द्वारा चयनित विषय की प्रायोगिक परीक्षा किस तिथि एवं किस पाली में संचालित होगी, जिसमें उन्हें सम्मिलित होना अनिवार्य है।
- परीक्षार्थी के प्रत्येक प्रायोगिक विषय की परीक्षा के लिए 08 पृष्ठों की केवल एक ही उत्तरपुस्तिका मिलेगी। अतिरिक्त उत्तरपुस्तिका नहीं दी जाएगी। परीक्षार्थी उत्तरपुस्तिका लेते ही यह सुनिश्चित कर लें कि इसमें 8 पृष्ठ हैं एवं सही क्रम में हैं।
- उत्तरपुस्तिका प्राप्त होते ही परीक्षार्थी अपने प्रवेश-पत्र तथा उत्तरपुस्तिका पर मुद्रित विवरणों (Details) का मिलान कर यह अवश्य सुनिश्चित हो लें कि जो उत्तरपुस्तिका परीक्षक द्वारा उन्हें दी गई है, वह उन्हीं की है। भिन्न विवरणों की उत्तरपुस्तिका प्राप्त होने पर उसे तुरंत परीक्षक को वापस लौटा दिया जाए।
- उत्तरपुस्तिका प्राप्त होने पर परीक्षार्थी उनके आवरण पृष्ठ के पीछे अंकित "परीक्षार्थियों के लिए निर्देश" अवश्य पढ़ें एवं उसका अनुपालन करें।
- परीक्षार्थी अपनी उत्तरपुस्तिका के कवर पृष्ठ के ऊपरी बायें तथा दायें भागों में क्रमांक-(1) में अपने उत्तर देने का माध्यम अंकित करते हुए क्रमांक-(2) में अपना पूर्ण हस्ताक्षर अंकित करें। इसके अलावा अन्य मुद्रित विवरणों में किसी भी प्रकार से कोई छेड़-छाड़ नहीं करें।
- प्रायोगिक परीक्षा की उत्तरपुस्तिका के आवरण पृष्ठ के निचले बायें एवं दायें भागों को परीक्षार्थी द्वारा कदापि नहीं भरा जाएगा। अगर परीक्षार्थी इस भाग को भरते हैं, तो परीक्षार्थी का इस विषय में परीक्षाफल रद्द किया जा सकता है। ये दोनों भाग आंतरिक/बाह्य परीक्षकों को भरने के लिए दिया गया है।
- उत्तरपुस्तिका के पन्नों के दोनों पृष्ठों पर तथा प्रत्येक लाइन पर लिखें एवं पृष्ठों को नष्ट न करें।
- यदि रफ कार्य करने की आवश्यकता हो, तो परीक्षार्थी उत्तरपुस्तिका के अंतिम पृष्ठ पर रफ कार्य करके उसे काट दे/क्रॉस (x) कर दें।
- उत्तरपुस्तिका के आंतरिक पृष्ठों पर दाहिने हाशिए में लाइन खींचकर सादा स्थान छोड़ रखा गया है। शेष स्थान रून्ड है। परीक्षार्थी दाहिने हाशिए के सादे स्थान में कुछ भी नहीं लिखेंगे, चूंकि यह भाग परीक्षक के उपयोग के लिए है।
- उत्तरपुस्तिका के पृष्ठों को मोड़ें- फाड़ें नहीं तथा बीच-बीच में व्यर्थ ही खाली न छोड़ें।
- प्रश्न-पत्र में दी हुई संख्या के अनुसार अपने उत्तरों की संख्या लिखें।
- व्हाइटनगर, ब्लेड तथा नाखून का इस्तेमाल करना सर्वथा वर्जित है, अन्यथा परीक्षाफल अमान्य कर दिया जाएगा।
- प्रश्नोत्तर के समाप्त होने पर अंतिम में नीचे एक क्षैतिज रेखा खींच दें।
- आंतरिक परीक्षक द्वारा उपलब्ध कराये गए उपस्थिति-पत्रक में परीक्षार्थी द्वारा यथा-स्तम्भ परीक्षा की तिथि अंकित करते हुए उत्तरपुस्तिका की क्रम संख्या लिखकर अपना हस्ताक्षर किया जाएगा। परीक्षार्थी की उपस्थिति, अनुपस्थिति एवं निष्कासन से संबंधित संगत गोले को नीले/काले पेन से परीक्षक द्वारा भरा जाएगा न कि परीक्षार्थी द्वारा।
- परीक्षार्थी अपनी उत्तरपुस्तिका को आन्तरिक परीक्षक के पास जमा किये बिना परीक्षा भवन न छोड़ें।
- परीक्षा केंद्र में कैलकुलेटर, मोबाइल फोन, इयर फोन, पेजर, ब्लूटूथ या इस प्रकार का कोई अन्य इलेक्ट्रॉनिक उपकरण ले जाना सख्त मना है।
- जाँच परीक्षा में गैर-उत्प्रेषित या जाँच परीक्षा में अनुपस्थित छात्र/छात्रा इंटरमीडिएट वार्षिक प्रायोगिक परीक्षा, 2023 में कदापि सम्मिलित नहीं हो सकते हैं।



बिहार विद्यालय परीक्षा समिति, पटना  
BIHAR SCHOOL EXAMINATION BOARD, PATNA  
इंटरमीडिएट वार्षिक परीक्षा, 2023  
INTERMEDIATE ANNUAL EXAMINATION, 2023  
प्रायोगिक परीक्षा का प्रवेश पत्र  
Admit Card For Practical Examination

संकाय: बाणिज्य  
FACULTY: COMMERCE

\* BSEB UNIQUE Id:- 2211110013439  
कॉलेज/+2 स्कूल का नाम GAYA COLLEGE, GAYA  
परीक्षार्थी का नाम SUDHANSHU KUMAR  
माता का नाम BABAN PASWAN  
पिता का नाम RINKU DEVI  
परीक्षार्थी का आधार नं० 236387738386 दिव्यांग कोटि NO  
सूचीकरण संख्या/वर्ष R-210013666-21 परीक्षार्थी की कोटि REGULAR  
रोल कोड 21001 रोल क्रमांक 23020789 लिंग MALE



परीक्षा केंद्र का नाम GAYA COLLEGE, GAYA

प्रायोगिक परीक्षा के विषय (निर्धारित परीक्षा कार्यक्रम सहित)

प्रायोगिक विषय	विषय कोड	विषय का नाम	परीक्षा की तारीख
वैकल्पिक विषय	218	ENTREPRENEURSHIP	10.01.2023 to 20.01.2023
अतिरिक्त विषय			

संजीव कुमार

महाविद्यालय / +2 विद्यालय प्रधान का हस्ताक्षर  
एवं मुहर

परीक्षा नियंत्रक (30MA0)

परीक्षार्थी के लिए आवश्यक निर्देश

- \* BSEB UNIQUE Id सत्र 2021-23 परीक्षा के लिए सूचीकृत नियमित (Regular) तथा स्वतंत्र (Private) परीक्षार्थी के लिए जारी किया गया है। इसलिए सत्र 2021-23 से पूर्व के सूचीकृत परीक्षार्थी के लिए BSEB UNIQUE Id मान्य नहीं है।
- प्रायोगिक परीक्षा दिनांक 10.01.2023 से 20.01.2023 तक संचालित होगी। केन्द्राधीक्षक दिनांक 10.01.2023 से 20.01.2023 तक की अवधि में परीक्षार्थियों की संख्या के अनुसार तिथि एवं पाली का निर्धारण करके प्रायोगिक परीक्षा केंद्र पर आवंटित सभी परीक्षार्थियों के प्रायोगिक विषयों की परीक्षा आयोजित करेंगे।
- परीक्षार्थी अपने इस प्रवेश-पत्र में उल्लिखित प्रायोगिक परीक्षा केंद्र पर दिनांक 10.01.2023 को पूर्वाह्न 09:00 बजे अनिवार्य रूप से जाकर परीक्षा केंद्र के परिसर की सूचना पट्ट से यह जानकारी प्राप्त कर लेंगे कि उनके द्वारा चयनित विषय की प्रायोगिक परीक्षा किस तिथि एवं किस पाली में संचालित होगी, जिसमें उन्हें सम्मिलित होना अनिवार्य है।
- परीक्षार्थी के प्रत्येक प्रायोगिक विषय की परीक्षा के लिए 08 पृष्ठों की केवल एक ही उत्तरपुस्तिका मिलेगी। अतिरिक्त उत्तरपुस्तिका नहीं दी जाएगी। परीक्षार्थी उत्तरपुस्तिका लेते ही यह सुनिश्चित कर लें कि इसमें 8 पृष्ठ हैं एवं सही क्रम में हैं।
- उत्तरपुस्तिका प्राप्त होते ही परीक्षार्थी अपने प्रवेश-पत्र तथा उत्तरपुस्तिका पर मुद्रित विवरणों (Details) का मिलान कर यह अवश्य सुनिश्चित हो लें कि जो उत्तरपुस्तिका परीक्षक द्वारा उन्हें दी गई है, वह उन्हीं की है। भिन्न विवरणों की उत्तरपुस्तिका प्राप्त होने पर उसे तुरंत परीक्षक को वापस लौटा दिया जाए।
- उत्तरपुस्तिका प्राप्त होने पर परीक्षार्थी उनके आवरण पृष्ठ के पीछे अंकित "परीक्षार्थियों के लिए निर्देश" अवश्य पढ़ें एवं उसका अनुपालन करें।
- परीक्षार्थी अपनी उत्तरपुस्तिका के कवर पृष्ठ के ऊपरी बायें तथा दायें भागों में क्रमांक-(1) में अपने उत्तर देने का माध्यम अंकित करते हुए क्रमांक-(2) में अपना पूर्ण हस्ताक्षर अंकित करें। इसके अलावा अन्य मुद्रित विवरणों में किसी भी प्रकार से कोई छेड़-छाड़ नहीं करें।
- प्रायोगिक परीक्षा की उत्तरपुस्तिका के आवरण पृष्ठ के निचले बायें एवं दायें भागों को परीक्षार्थी द्वारा कदापि नहीं भरा जाएगा। अगर परीक्षार्थी इस भाग को भरते हैं, तो परीक्षार्थी का इस विषय में परीक्षाफल रद्द किया जा सकता है। ये दोनों भाग आंतरिक/बाह्य परीक्षकों को भरने के लिए दिया गया है।
- उत्तरपुस्तिका के पन्नों के दोनों पृष्ठों पर तथा प्रत्येक लाइन पर लिखें एवं पृष्ठों को नष्ट न करें।
- यदि रफ कार्य करने की आवश्यकता हो, तो परीक्षार्थी उत्तरपुस्तिका के अंतिम पृष्ठ पर रफ कार्य करके उसे काट दे/क्रॉस (x) कर दें।
- उत्तरपुस्तिका के आंतरिक पृष्ठों पर दाहिने हाशिए में लाइन खींचकर सादा स्थान छोड़ रखा गया है। शेष स्थान रून्ड है। परीक्षार्थी दाहिने हाशिए के सादे स्थान में कुछ भी नहीं लिखेंगे, चूंकि यह भाग परीक्षक के उपयोग के लिए है।
- उत्तरपुस्तिका के पृष्ठों को मोड़ें- फाड़ें नहीं तथा बीच-बीच में व्यर्थ ही खाली न छोड़ें।
- प्रश्न-पत्र में दी हुई संख्या के अनुसार अपने उत्तरों की संख्या लिखें।
- व्हाइटनगर, ब्लेड तथा नाखून का इस्तेमाल करना सर्वथा वर्जित है, अन्यथा परीक्षाफल अमान्य कर दिया जाएगा।
- प्रश्नोत्तर के समाप्त होने पर अंतिम में नीचे एक क्षैतिज रेखा खींच दें।
- आंतरिक परीक्षक द्वारा उपलब्ध कराये गए उपस्थिति-पत्रक में परीक्षार्थी द्वारा यथा-स्तम्भ परीक्षा की तिथि अंकित करते हुए उत्तरपुस्तिका की क्रम संख्या लिखकर अपना हस्ताक्षर किया जाएगा। परीक्षार्थी की उपस्थिति, अनुपस्थिति एवं निष्कासन से संबंधित संगत गोले को नीले/काले पेन से परीक्षक द्वारा भरा जाएगा न कि परीक्षार्थी द्वारा।
- परीक्षार्थी अपनी उत्तरपुस्तिका को आन्तरिक परीक्षक के पास जमा किये बिना परीक्षा भवन न छोड़ें।
- परीक्षा केंद्र में कैलकुलेटर, मोबाइल फोन, इयर फोन, पेजर, ब्लूटूथ या इस प्रकार का कोई अन्य इलेक्ट्रॉनिक उपकरण ले जाना सख्त मना है।
- जाँच परीक्षा में गैर-उत्प्रेषित या जाँच परीक्षा में अनुपस्थित छात्र/छात्रा इंटरमीडिएट वार्षिक प्रायोगिक परीक्षा, 2023 में कदापि सम्मिलित नहीं हो सकते हैं।





बिहार विद्यालय परीक्षा समिति, पटना  
BIHAR SCHOOL EXAMINATION BOARD, PATNA  
इंटरमीडिएट वार्षिक परीक्षा, 2023  
INTERMEDIATE ANNUAL EXAMINATION, 2023  
प्रायोगिक परीक्षा का प्रवेश पत्र  
Admit Card For Practical Examination

संकाय: बाणिज्य  
FACULTY: COMMERCE

\* BSEB UNIQUE Id:- 2211110012005  
कॉलेज/+2 स्कूल का नाम GAYA COLLEGE, GAYA  
परीक्षार्थी का नाम GAUTAM KUMAR  
माता का नाम SUSHILA DEVI  
पिता का नाम SATENDRA KUMAR  
परीक्षार्थी का आधार नं० 351711415261 दिव्यांग कोटि NO  
सूचीकरण संख्या/वर्ष R-210013399-21 परीक्षार्थी की कोटि REGULAR  
रोल कोड 21001 रोल क्रमांक 23020526 लिंग MALE



परीक्षा केंद्र का नाम GAYA COLLEGE, GAYA

प्रायोगिक परीक्षा के विषय (निर्धारित परीक्षा कार्यक्रम सहित)

प्रायोगिक विषय	विषय कोड	विषय का नाम	परीक्षा की तारीख
वैकल्पिक विषय	218	ENTREPRENEURSHIP	10.01.2023 to 20.01.2023
अतिरिक्त विषय			

संजीव कुमार

महाविद्यालय / +2 विद्यालय प्रधान का हस्ताक्षर  
एवं मुहर

परीक्षा नियंत्रक (30MA0)

परीक्षार्थी के लिए आवश्यक निर्देश

- \* BSEB UNIQUE Id सत्र 2021-23 परीक्षा के लिए सूचीकृत नियमित (Regular) तथा स्वतंत्र (Private) परीक्षार्थी के लिए जारी किया गया है। इसलिए सत्र 2021-23 से पूर्व के सूचीकृत परीक्षार्थी के लिए BSEB UNIQUE Id मान्य नहीं है।
- प्रायोगिक परीक्षा दिनांक 10.01.2023 से 20.01.2023 तक संचालित होगी। केन्द्राधीक्षक दिनांक 10.01.2023 से 20.01.2023 तक की अवधि में परीक्षार्थियों की संख्या के अनुसार तिथि एवं पाली का निर्धारण करके प्रायोगिक परीक्षा केंद्र पर आवंटित सभी परीक्षार्थियों के प्रायोगिक विषयों की परीक्षा आयोजित करेंगे।
- परीक्षार्थी अपने इस प्रवेश-पत्र में उल्लिखित प्रायोगिक परीक्षा केंद्र पर दिनांक 10.01.2023 को पूर्वाह्न 09:00 बजे अनिवार्य रूप से जाकर परीक्षा केंद्र के परिसर की सूचना पट्ट से यह जानकारी प्राप्त कर लेंगे कि उनके द्वारा चयनित विषय की प्रायोगिक परीक्षा किस तिथि एवं किस पाली में संचालित होगी, जिसमें उन्हें सम्मिलित होना अनिवार्य है।
- परीक्षार्थी के प्रत्येक प्रायोगिक विषय की परीक्षा के लिए 08 पृष्ठों की केवल एक ही उत्तरपुस्तिका मिलेगी। अतिरिक्त उत्तरपुस्तिका नहीं दी जाएगी। परीक्षार्थी उत्तरपुस्तिका लेते ही यह सुनिश्चित कर लें कि इसमें 8 पृष्ठ हैं एवं सही क्रम में हैं।
- उत्तरपुस्तिका प्राप्त होते ही परीक्षार्थी अपने प्रवेश-पत्र तथा उत्तरपुस्तिका पर मुद्रित विवरणों (Details) का मिलान कर यह अवश्य सुनिश्चित हो लें कि जो उत्तरपुस्तिका परीक्षक द्वारा उन्हें दी गई है, वह उन्हीं की है। भिन्न विवरणों की उत्तरपुस्तिका प्राप्त होने पर उसे तुरंत परीक्षक को वापस लौटा दिया जाए।
- उत्तरपुस्तिका प्राप्त होने पर परीक्षार्थी उनके आवरण पृष्ठ के पीछे अंकित "परीक्षार्थियों के लिए निर्देश" अवश्य पढ़ें एवं उसका अनुपालन करें।
- परीक्षार्थी अपनी उत्तरपुस्तिका के कवर पृष्ठ के ऊपरी बायें तथा दायें भागों में क्रमांक-(1) में अपने उत्तर देने का माध्यम अंकित करते हुए क्रमांक-(2) में अपना पूर्ण हस्ताक्षर अंकित करें। इसके अलावा अन्य मुद्रित विवरणों में किसी भी प्रकार से कोई छेड़-छाड़ नहीं करें।
- प्रायोगिक परीक्षा की उत्तरपुस्तिका के आवरण पृष्ठ के निचले बायें एवं दायें भागों को परीक्षार्थी द्वारा कदापि नहीं भरा जाएगा। अगर परीक्षार्थी इस भाग को भरते हैं, तो परीक्षार्थी का इस विषय में परीक्षाफल रद्द किया जा सकता है। ये दोनों भाग आंतरिक/बाह्य परीक्षकों को भरने के लिए दिया गया है।
- उत्तरपुस्तिका के पन्नों के दोनों पृष्ठों पर तथा प्रत्येक लाइन पर लिखें एवं पृष्ठों को नष्ट न करें।
- यदि रफ कार्य करने की आवश्यकता हो, तो परीक्षार्थी उत्तरपुस्तिका के अंतिम पृष्ठ पर रफ कार्य करके उसे काट दे/क्रॉस (x) कर दें।
- उत्तरपुस्तिका के आंतरिक पृष्ठों पर दाहिने हाशिए में लाइन खींचकर सादा स्थान छोड़ रखा गया है। शेष स्थान रून्ड है। परीक्षार्थी दाहिने हाशिए के सादे स्थान में कुछ भी नहीं लिखेंगे, चूंकि यह भाग परीक्षक के उपयोग के लिए है।
- उत्तरपुस्तिका के पृष्ठों को मोड़ें- फाड़ें नहीं तथा बीच-बीच में व्यर्थ ही खाली न छोड़ें।
- प्रश्न-पत्र में दी हुई संख्या के अनुसार अपने उत्तरों की संख्या लिखें।
- व्हाइटनगर, ब्लेड तथा नाखून का इस्तेमाल करना सर्वथा वर्जित है, अन्यथा परीक्षाफल अमान्य कर दिया जाएगा।
- प्रश्नोत्तर के समाप्त होने पर अंतिम में नीचे एक क्षैतिज रेखा खींच दें।
- आंतरिक परीक्षक द्वारा उपलब्ध कराये गए उपस्थिति-पत्रक में परीक्षार्थी द्वारा यथा-स्तम्भ परीक्षा की तिथि अंकित करते हुए उत्तरपुस्तिका की क्रम संख्या लिखकर अपना हस्ताक्षर किया जाएगा। परीक्षार्थी की उपस्थिति, अनुपस्थिति एवं निष्कासन से संबंधित संगत गोले को नीले/काले पेन से परीक्षक द्वारा भरा जाएगा न कि परीक्षार्थी द्वारा।
- परीक्षार्थी अपनी उत्तरपुस्तिका को आन्तरिक परीक्षक के पास जमा किये बिना परीक्षा भवन न छोड़ें।
- परीक्षा केंद्र में कैलकुलेटर, मोबाइल फोन, इयर फोन, पेजर, ब्लूटूथ या इस प्रकार का कोई अन्य इलेक्ट्रॉनिक उपकरण ले जाना सख्त मना है।
- जाँच परीक्षा में गैर-उत्प्रेषित या जाँच परीक्षा में अनुपस्थित छात्र/छात्रा इंटरमीडिएट वार्षिक प्रायोगिक परीक्षा, 2023 में कदापि सम्मिलित नहीं हो सकते हैं।



बिहार विद्यालय परीक्षा समिति, पटना  
BIHAR SCHOOL EXAMINATION BOARD, PATNA  
इंटरमीडिएट वार्षिक परीक्षा, 2023  
INTERMEDIATE ANNUAL EXAMINATION, 2023  
प्रायोगिक परीक्षा का प्रवेश पत्र  
Admit Card For Practical Examination

संकाय: बाणिज्य  
FACULTY: COMMERCE

\* BSEB UNIQUE Id:- 2212110010375  
कॉलेज/+2 स्कूल का नाम GAYA COLLEGE, GAYA  
परीक्षार्थी का नाम KHUSHI KESHRI  
माता का नाम REKHA DEVI  
पिता का नाम RAJENDRA PRASAD KESHRI  
परीक्षार्थी का आधार नं० 237742440015 दिव्यांग कोटि NO  
सूचीकरण संख्या/वर्ष R-210012991-21 परीक्षार्थी की कोटि REGULAR  
रोल कोड 21001 रोल क्रमांक 23020120 लिंग FEMALE



परीक्षा केंद्र का नाम GAYA COLLEGE, GAYA

प्रायोगिक परीक्षा के विषय (निर्धारित परीक्षा कार्यक्रम सहित)

प्रायोगिक विषय	विषय कोड	विषय का नाम	परीक्षा की तारीख
वैकल्पिक विषय	218	ENTREPRENEURSHIP	10.01.2023 to 20.01.2023
अतिरिक्त विषय			

संजीव कुमार

महाविद्यालय / +2 विद्यालय प्रधान का हस्ताक्षर  
एवं मुहर

परीक्षा नियंत्रक (30MA0)

परीक्षार्थी के लिए आवश्यक निर्देश

- \* BSEB UNIQUE Id सत्र 2021-23 परीक्षा के लिए सूचीकृत नियमित (Regular) तथा स्वतंत्र (Private) परीक्षार्थी के लिए जारी किया गया है। इसलिए सत्र 2021-23 से पूर्व के सूचीकृत परीक्षार्थी के लिए BSEB UNIQUE Id मान्य नहीं है।
- प्रायोगिक परीक्षा दिनांक 10.01.2023 से 20.01.2023 तक संचालित होगी। केन्द्राधीक्षक दिनांक 10.01.2023 से 20.01.2023 तक की अवधि में परीक्षार्थियों की संख्या के अनुसार तिथि एवं पाली का निर्धारण करके प्रायोगिक परीक्षा केन्द्र पर आवंटित सभी परीक्षार्थियों के प्रायोगिक विषयों की परीक्षा आयोजित करेंगे।
- परीक्षार्थी अपने इस प्रवेश-पत्र में उल्लिखित प्रायोगिक परीक्षा केन्द्र पर दिनांक 10.01.2023 को पूर्वाह्न 09:00 बजे अनिवार्य रूप से जाकर परीक्षा केन्द्र के परिसर की सूचना पट्ट से यह जानकारी प्राप्त कर लेंगे कि उनके द्वारा चयनित विषय की प्रायोगिक परीक्षा किस तिथि एवं किस पाली में संचालित होगी, जिसमें उन्हें सम्मिलित होना अनिवार्य है।
- परीक्षार्थी के प्रत्येक प्रायोगिक विषय की परीक्षा के लिए 08 पृष्ठों की केवल एक ही उत्तरपुस्तिका मिलेगी। अतिरिक्त उत्तरपुस्तिका नहीं दी जाएगी। परीक्षार्थी उत्तरपुस्तिका लेते ही यह सुनिश्चित कर लें कि इसमें 8 पृष्ठ हैं एवं सही क्रम में हैं।
- उत्तरपुस्तिका प्राप्त होते ही परीक्षार्थी अपने प्रवेश-पत्र तथा उत्तरपुस्तिका पर मुद्रित विवरणों (Details) का मिलान कर यह अवश्य सुनिश्चित हो लें कि जो उत्तरपुस्तिका परीक्षक द्वारा उन्हें दी गई है, वह उन्हीं की है। भिन्न विवरणों की उत्तरपुस्तिका प्राप्त होने पर उसे तुरंत परीक्षक को वापस लौटा दिया जाए।
- उत्तरपुस्तिका प्राप्त होने पर परीक्षार्थी उनके आवरण पृष्ठ के पीछे अंकित "परीक्षार्थियों के लिए निर्देश" अवश्य पढ़ें एवं उसका अनुपालन करें।
- परीक्षार्थी अपनी उत्तरपुस्तिका के कवर पृष्ठ के ऊपरी बायें तथा दायें भागों में क्रमांक-(1) में अपने उत्तर देने का माध्यम अंकित करते हुए क्रमांक-(2) में अपना पूर्ण हस्ताक्षर अंकित करें। इसके अलावा अन्य मुद्रित विवरणों में किसी भी प्रकार से कोई छेड़-छाड़ नहीं करें।
- प्रायोगिक परीक्षा की उत्तरपुस्तिका के आवरण पृष्ठ के निचले बायें एवं दायें भागों को परीक्षार्थी द्वारा कदापि नहीं भरा जाएगा। अगर परीक्षार्थी इस भाग को भरते हैं, तो परीक्षार्थी का इस विषय में परीक्षाफल रद्द किया जा सकता है। ये दोनों भाग आंतरिक/बाह्य परीक्षकों को भरने के लिए दिया गया है।
- उत्तरपुस्तिका के पन्नों के दोनों पृष्ठों पर तथा प्रत्येक लाइन पर लिखें एवं पृष्ठों को नष्ट न करें।
- यदि रफ कार्य करने की आवश्यकता हो, तो परीक्षार्थी उत्तरपुस्तिका के अंतिम पृष्ठ पर रफ कार्य करके उसे काट दे/क्रॉस (x) कर दें।
- उत्तरपुस्तिका के आंतरिक पृष्ठों पर दाहिने हाशिए में लाइन खींचकर सादा स्थान छोड़ रखा गया है। शेष स्थान रून्ड है। परीक्षार्थी दाहिने हाशिए के सादे स्थान में कुछ भी नहीं लिखेंगे, चूंकि यह भाग परीक्षक के उपयोग के लिए है।
- उत्तरपुस्तिका के पृष्ठों को मोड़ें- फाड़ें नहीं तथा बीच-बीच में व्यर्थ ही खाली न छोड़ें।
- प्रश्न-पत्र में दी हुई संख्या के अनुसार अपने उत्तरों की संख्या लिखें।
- व्हाइटनगर, ब्लेड तथा नाखून का इस्तेमाल करना सर्वथा वर्जित है, अन्यथा परीक्षाफल अमान्य कर दिया जाएगा।
- प्रश्नोत्तर के समाप्त होने पर अंतिम में नीचे एक क्षैतिज रेखा खींच दें।
- आंतरिक परीक्षक द्वारा उपलब्ध कराये गए उपस्थिति-पत्रक में परीक्षार्थी द्वारा यथा-स्तम्भ परीक्षा की तिथि अंकित करते हुए उत्तरपुस्तिका की क्रम संख्या लिखकर अपना हस्ताक्षर किया जाएगा। परीक्षार्थी की उपस्थिति, अनुपस्थिति एवं निष्कासन से संबंधित संगत गोले को नीले/काले पेन से परीक्षक द्वारा भरा जाएगा न कि परीक्षार्थी द्वारा।
- परीक्षार्थी अपनी उत्तरपुस्तिका को आन्तरिक परीक्षक के पास जमा किये बिना परीक्षा भवन न छोड़ें।
- परीक्षा केन्द्र में कैलकुलेटर, मोबाइल फोन, इयर फोन, पेजर, ब्लूटूथ या इस प्रकार का कोई अन्य इलेक्ट्रॉनिक उपकरण ले जाना सख्त मना है।
- जाँच परीक्षा में गैर-उत्प्रेषित या जाँच परीक्षा में अनुपस्थित छात्र/छात्रा इंटरमीडिएट वार्षिक प्रायोगिक परीक्षा, 2023 में कदापि सम्मिलित नहीं हो सकते हैं।



बिहार विद्यालय परीक्षा समिति, पटना  
BIHAR SCHOOL EXAMINATION BOARD, PATNA  
इंटरमीडिएट वार्षिक परीक्षा, 2023  
INTERMEDIATE ANNUAL EXAMINATION, 2023  
प्रायोगिक परीक्षा का प्रवेश पत्र  
Admit Card For Practical Examination

संकाय: बाणिज्य  
FACULTY: COMMERCE

\* BSEB UNIQUE Id:- 2212110011109  
कॉलेज/+2 स्कूल का नाम GAYA COLLEGE, GAYA  
परीक्षार्थी का नाम SNEHA RAWAT  
माता का नाम DEEPMALA DEVI  
पिता का नाम SANJAY KUMAR  
परीक्षार्थी का आधार नं० 991332156935 दिव्यांग कोटि NO  
सूचीकरण संख्या/वर्ष R-210013221-21 परीक्षार्थी की कोटि REGULAR  
रोल कोड 21001 रोल क्रमांक 23020350 लिंग FEMALE



परीक्षा केंद्र का नाम GAYA COLLEGE, GAYA

प्रायोगिक परीक्षा के विषय (निर्धारित परीक्षा कार्यक्रम सहित)

प्रायोगिक विषय	विषय कोड	विषय का नाम	परीक्षा की तारीख
वैकल्पिक विषय	218	ENTREPRENEURSHIP	10.01.2023 to 20.01.2023
अतिरिक्त विषय			

संजीव कुमार

महाविद्यालय / +2 विद्यालय प्रधान का हस्ताक्षर  
एवं मुहर

परीक्षा नियंत्रक (30MA0)

परीक्षार्थी के लिए आवश्यक निदेश

- \* BSEB UNIQUE Id सत्र 2021-23 परीक्षा के लिए सूचीकृत नियमित (Regular) तथा स्वतंत्र (Private) परीक्षार्थी के लिए जारी किया गया है। इसलिए सत्र 2021-23 से पूर्व के सूचीकृत परीक्षार्थी के लिए BSEB UNIQUE Id मान्य नहीं है।
- प्रायोगिक परीक्षा दिनांक 10.01.2023 से 20.01.2023 तक संचालित होगी। केन्द्राधीक्षक दिनांक 10.01.2023 से 20.01.2023 तक की अवधि में परीक्षार्थियों की संख्या के अनुसार तिथि एवं पाली का निर्धारण करके प्रायोगिक परीक्षा केन्द्र पर आवंटित सभी परीक्षार्थियों के प्रायोगिक विषयों की परीक्षा आयोजित करेंगे।
- परीक्षार्थी अपने इस प्रवेश-पत्र में उल्लिखित प्रायोगिक परीक्षा केन्द्र पर दिनांक 10.01.2023 को पूर्वाह्न 09:00 बजे अनिवार्य रूप से जाकर परीक्षा केन्द्र के परिसर की सूचना पट्ट से यह जानकारी प्राप्त कर लेंगे कि उनके द्वारा चयनित विषय की प्रायोगिक परीक्षा किस तिथि एवं किस पाली में संचालित होगी, जिसमें उन्हें सम्मिलित होना अनिवार्य है।
- परीक्षार्थी के प्रत्येक प्रायोगिक विषय की परीक्षा के लिए 08 पृष्ठों की केवल एक ही उत्तरपुस्तिका मिलेगी। अतिरिक्त उत्तरपुस्तिका नहीं दी जाएगी। परीक्षार्थी उत्तरपुस्तिका लेते ही यह सुनिश्चित कर लें कि इसमें 8 पृष्ठ हैं एवं सही क्रम में हैं।
- उत्तरपुस्तिका प्राप्त होते ही परीक्षार्थी अपने प्रवेश-पत्र तथा उत्तरपुस्तिका पर मुद्रित विवरणों (Details) का मिलान कर यह अवश्य सुनिश्चित हो लें कि जो उत्तरपुस्तिका परीक्षक द्वारा उन्हें दी गई है, वह उन्हीं की है। भिन्न विवरणों की उत्तरपुस्तिका प्राप्त होने पर उसे तुरंत परीक्षक को वापस लौटा दिया जाए।
- उत्तरपुस्तिका प्राप्त होने पर परीक्षार्थी उनके आवरण पृष्ठ के पीछे अंकित "परीक्षार्थियों के लिए निर्देश" अवश्य पढ़ें एवं उसका अनुपालन करें।
- परीक्षार्थी अपनी उत्तरपुस्तिका के कवर पृष्ठ के ऊपरी बायें तथा दायें भागों में क्रमांक-(1) में अपने उत्तर देने का माध्यम अंकित करते हुए क्रमांक-(2) में अपना पूर्ण हस्ताक्षर अंकित करें। इसके अलावा अन्य मुद्रित विवरणों में किसी भी प्रकार से कोई छेड़-छाड़ नहीं करें।
- प्रायोगिक परीक्षा की उत्तरपुस्तिका के आवरण पृष्ठ के निचले बायें एवं दायें भागों को परीक्षार्थी द्वारा कदापि नहीं भरा जाएगा। अगर परीक्षार्थी इस भाग को भरते हैं, तो परीक्षार्थी का इस विषय में परीक्षाफल रद्द किया जा सकता है। ये दोनों भाग आंतरिक/बाह्य परीक्षकों को भरने के लिए दिया गया है।
- उत्तरपुस्तिका के पन्नों के दोनों पृष्ठों पर तथा प्रत्येक लाइन पर लिखें एवं पृष्ठों को नष्ट न करें।
- यदि रफ कार्य करने की आवश्यकता हो, तो परीक्षार्थी उत्तरपुस्तिका के अंतिम पृष्ठ पर रफ कार्य करके उसे काट दे/क्रॉस (x) कर दें।
- उत्तरपुस्तिका के आंतरिक पृष्ठों पर दाहिने हाशिए में लाइन खींचकर सादा स्थान छोड़ रखा गया है। शेष स्थान रून्ड है। परीक्षार्थी दाहिने हाशिए के सादे स्थान में कुछ भी नहीं लिखेंगे, चूंकि यह भाग परीक्षक के उपयोग के लिए है।
- उत्तरपुस्तिका के पृष्ठों को मोड़ें- फाड़ें नहीं तथा बीच-बीच में व्यर्थ ही खाली न छोड़ें।
- प्रश्न-पत्र में दी हुई संख्या के अनुसार अपने उत्तरों की संख्या लिखें।
- व्हाइटनगर, ब्लेड तथा नाखून का इस्तेमाल करना सर्वथा वर्जित है, अन्यथा परीक्षाफल अमान्य कर दिया जाएगा।
- प्रश्नोत्तर के समाप्त होने पर अंतिम में नीचे एक क्षैतिज रेखा खींच दें।
- आंतरिक परीक्षक द्वारा उपलब्ध कराये गए उपस्थिति-पत्रक में परीक्षार्थी द्वारा यथा-स्तम्भ परीक्षा की तिथि अंकित करते हुए उत्तरपुस्तिका की क्रम संख्या लिखकर अपना हस्ताक्षर किया जाएगा। परीक्षार्थी की उपस्थिति, अनुपस्थिति एवं निष्कासन से संबंधित संगत गोले को नीले/काले पेन से परीक्षक द्वारा भरा जाएगा न कि परीक्षार्थी द्वारा।
- परीक्षार्थी अपनी उत्तरपुस्तिका को आन्तरिक परीक्षक के पास जमा किये बिना परीक्षा भवन न छोड़ें।
- परीक्षा केन्द्र में कैलकुलेटर, मोबाइल फोन, इयर फोन, पेजर, ब्लूटूथ या इस प्रकार का कोई अन्य इलेक्ट्रॉनिक उपकरण ले जाना सख्त मना है।
- जाँच परीक्षा में गैर-उत्प्रेषित या जाँच परीक्षा में अनुपस्थित छात्र/छात्रा इंटरमीडिएट वार्षिक प्रायोगिक परीक्षा, 2023 में कदापि सम्मिलित नहीं हो सकते हैं।



बिहार विद्यालय परीक्षा समिति, पटना  
BIHAR SCHOOL EXAMINATION BOARD, PATNA  
इंटरमीडिएट वार्षिक परीक्षा, 2023  
INTERMEDIATE ANNUAL EXAMINATION, 2023  
प्रायोगिक परीक्षा का प्रवेश पत्र  
Admit Card For Practical Examination

संकाय: बाणिज्य  
FACULTY: COMMERCE

\* BSEB UNIQUE Id:- 2211110011311  
कॉलेज/+2 स्कूल का नाम GAYA COLLEGE, GAYA  
परीक्षार्थी का नाम ABHIJEET KUMAR  
माता का नाम REKHA DEVI  
पिता का नाम SANTOSH PRASAD  
परीक्षार्थी का आधार नं० 998804736634 दिव्यांग कोटि NO  
सूचीकरण संख्या/वर्ष R-210013268-21 परीक्षार्थी की कोटि REGULAR  
रोल कोड 21001 रोल क्रमांक 23020398 लिंग MALE



परीक्षा केंद्र का नाम GAYA COLLEGE, GAYA

प्रायोगिक परीक्षा के विषय (निर्धारित परीक्षा कार्यक्रम सहित)

प्रायोगिक विषय	विषय कोड	विषय का नाम	परीक्षा की तारीख
वैकल्पिक विषय	218	ENTREPRENEURSHIP	10.01.2023 to 20.01.2023
अतिरिक्त विषय			

संजीव कुमार

महाविद्यालय / +2 विद्यालय प्रधान का हस्ताक्षर  
एवं मुहर

परीक्षा नियंत्रक (30MA0)

परीक्षार्थी के लिए आवश्यक निर्देश

- \* BSEB UNIQUE Id सत्र 2021-23 परीक्षा के लिए सूचीकृत नियमित (Regular) तथा स्वतंत्र (Private) परीक्षार्थी के लिए जारी किया गया है। इसलिए सत्र 2021-23 से पूर्व के सूचीकृत परीक्षार्थी के लिए BSEB UNIQUE Id मान्य नहीं है।
- प्रायोगिक परीक्षा दिनांक 10.01.2023 से 20.01.2023 तक संचालित होगी। केन्द्राधीक्षक दिनांक 10.01.2023 से 20.01.2023 तक की अवधि में परीक्षार्थियों की संख्या के अनुसार तिथि एवं पाली का निर्धारण करके प्रायोगिक परीक्षा केन्द्र पर आवंटित सभी परीक्षार्थियों के प्रायोगिक विषयों की परीक्षा आयोजित करेंगे।
- परीक्षार्थी अपने इस प्रवेश-पत्र में उल्लिखित प्रायोगिक परीक्षा केन्द्र पर दिनांक 10.01.2023 को पूर्वाह्न 09:00 बजे अनिवार्य रूप से जाकर परीक्षा केन्द्र के परिसर की सूचना पट्ट से यह जानकारी प्राप्त कर लेंगे कि उनके द्वारा चयनित विषय की प्रायोगिक परीक्षा किस तिथि एवं किस पाली में संचालित होगी, जिसमें उन्हें सम्मिलित होना अनिवार्य है।
- परीक्षार्थी के प्रत्येक प्रायोगिक विषय की परीक्षा के लिए 08 पृष्ठों की केवल एक ही उत्तरपुस्तिका मिलेगी। अतिरिक्त उत्तरपुस्तिका नहीं दी जाएगी। परीक्षार्थी उत्तरपुस्तिका लेते ही यह सुनिश्चित कर लें कि इसमें 8 पृष्ठ हैं एवं सही क्रम में हैं।
- उत्तरपुस्तिका प्राप्त होते ही परीक्षार्थी अपने प्रवेश-पत्र तथा उत्तरपुस्तिका पर मुद्रित विवरणों (Details) का मिलान कर यह अवश्य सुनिश्चित हो लें कि जो उत्तरपुस्तिका परीक्षक द्वारा उन्हें दी गई है, वह उन्हीं की है। भिन्न विवरणों की उत्तरपुस्तिका प्राप्त होने पर उसे तुरंत परीक्षक को वापस लौटा दिया जाए।
- उत्तरपुस्तिका प्राप्त होने पर परीक्षार्थी उनके आवरण पृष्ठ के पीछे अंकित "परीक्षार्थियों के लिए निर्देश" अवश्य पढ़ें एवं उसका अनुपालन करें।
- परीक्षार्थी अपनी उत्तरपुस्तिका के कवर पृष्ठ के ऊपरी बायें तथा दायें भागों में क्रमांक-(1) में अपने उत्तर देने का माध्यम अंकित करते हुए क्रमांक-(2) में अपना पूर्ण हस्ताक्षर अंकित करें। इसके अलावा अन्य मुद्रित विवरणों में किसी भी प्रकार से कोई छेड़-छाड़ नहीं करें।
- प्रायोगिक परीक्षा की उत्तरपुस्तिका के आवरण पृष्ठ के निचले बायें एवं दायें भागों को परीक्षार्थी द्वारा कदापि नहीं भरा जाएगा। अगर परीक्षार्थी इस भाग को भरते हैं, तो परीक्षार्थी का इस विषय में परीक्षाफल रद्द किया जा सकता है। ये दोनों भाग आंतरिक/बाह्य परीक्षकों को भरने के लिए दिया गया है।
- उत्तरपुस्तिका के पन्नों के दोनों पृष्ठों पर तथा प्रत्येक लाइन पर लिखें एवं पृष्ठों को नष्ट न करें।
- यदि रफ कार्य करने की आवश्यकता हो, तो परीक्षार्थी उत्तरपुस्तिका के अंतिम पृष्ठ पर रफ कार्य करके उसे काट दे/क्रॉस (x) कर दें।
- उत्तरपुस्तिका के आंतरिक पृष्ठों पर दाहिने हाशिए में लाइन खींचकर सादा स्थान छोड़ रखा गया है। शेष स्थान रून्ड है। परीक्षार्थी दाहिने हाशिए के सादे स्थान में कुछ भी नहीं लिखेंगे, चूंकि यह भाग परीक्षक के उपयोग के लिए है।
- उत्तरपुस्तिका के पृष्ठों को मोड़ें- फाड़ें नहीं तथा बीच-बीच में व्यर्थ ही खाली न छोड़ें।
- प्रश्न-पत्र में दी हुई संख्या के अनुसार अपने उत्तरों की संख्या लिखें।
- व्हाइटनगर, ब्लेड तथा नाखून का इस्तेमाल करना सर्वथा वर्जित है, अन्यथा परीक्षाफल अमान्य कर दिया जाएगा।
- प्रश्नोत्तर के समाप्त होने पर अंतिम में नीचे एक क्षैतिज रेखा खींच दें।
- आंतरिक परीक्षक द्वारा उपलब्ध कराये गए उपस्थिति-पत्रक में परीक्षार्थी द्वारा यथा-स्तम्भ परीक्षा की तिथि अंकित करते हुए उत्तरपुस्तिका की क्रम संख्या लिखकर अपना हस्ताक्षर किया जाएगा। परीक्षार्थी की उपस्थिति, अनुपस्थिति एवं निष्कासन से संबंधित संगत गोले को नीले/काले पेन से परीक्षक द्वारा भरा जाएगा न कि परीक्षार्थी द्वारा।
- परीक्षार्थी अपनी उत्तरपुस्तिका को आन्तरिक परीक्षक के पास जमा किये बिना परीक्षा भवन न छोड़ें।
- परीक्षा केन्द्र में कैलकुलेटर, मोबाइल फोन, इयर फोन, पेजर, ब्लूटूथ या इस प्रकार का कोई अन्य इलेक्ट्रॉनिक उपकरण ले जाना सख्त मना है।
- जाँच परीक्षा में गैर-उत्प्रेषित या जाँच परीक्षा में अनुपस्थित छात्र/छात्रा इंटरमीडिएट वार्षिक प्रायोगिक परीक्षा, 2023 में कदापि सम्मिलित नहीं हो सकते हैं।



बिहार विद्यालय परीक्षा समिति, पटना  
BIHAR SCHOOL EXAMINATION BOARD, PATNA  
इंटरमीडिएट वार्षिक परीक्षा, 2023  
INTERMEDIATE ANNUAL EXAMINATION, 2023  
प्रायोगिक परीक्षा का प्रवेश पत्र  
Admit Card For Practical Examination

संकाय: बाणिज्य  
FACULTY: COMMERCE

\* BSEB UNIQUE Id:- 2211110012656  
कॉलेज/+2 स्कूल का नाम GAYA COLLEGE, GAYA  
परीक्षार्थी का नाम PRAVEEN KUMAR  
माता का नाम PARBHA KUMARI  
पिता का नाम ARVIND KUMAR  
परीक्षार्थी का आधार नं० 598889723626 दिव्यांग कोटि NO  
सूचीकरण संख्या/वर्ष R-210013517-21 परीक्षार्थी की कोटि REGULAR  
रोल कोड 21001 रोल क्रमांक 23020642 लिंग MALE



परीक्षा केंद्र का नाम GAYA COLLEGE, GAYA

प्रायोगिक परीक्षा के विषय (निर्धारित परीक्षा कार्यक्रम सहित)

प्रायोगिक विषय	विषय कोड	विषय का नाम	परीक्षा की तारीख
वैकल्पिक विषय	218	ENTREPRENEURSHIP	10.01.2023 to 20.01.2023
अतिरिक्त विषय			

संजीव कुमार

महाविद्यालय / +2 विद्यालय प्रधान का हस्ताक्षर  
एवं मुहर

परीक्षा नियंत्रक (30MA0)

परीक्षार्थी के लिए आवश्यक निर्देश

- \* BSEB UNIQUE Id सत्र 2021-23 परीक्षा के लिए सूचीकृत नियमित (Regular) तथा स्वतंत्र (Private) परीक्षार्थी के लिए जारी किया गया है। इसलिए सत्र 2021-23 से पूर्व के सूचीकृत परीक्षार्थी के लिए BSEB UNIQUE Id मान्य नहीं है।
- प्रायोगिक परीक्षा दिनांक 10.01.2023 से 20.01.2023 तक संचालित होगी। केन्द्राधीक्षक दिनांक 10.01.2023 से 20.01.2023 तक की अवधि में परीक्षार्थियों की संख्या के अनुसार तिथि एवं पाली का निर्धारण करके प्रायोगिक परीक्षा केंद्र पर आवंटित सभी परीक्षार्थियों के प्रायोगिक विषयों की परीक्षा आयोजित करेंगे।
- परीक्षार्थी अपने इस प्रवेश-पत्र में उल्लिखित प्रायोगिक परीक्षा केंद्र पर दिनांक 10.01.2023 को पूर्वाह्न 09:00 बजे अनिवार्य रूप से जाकर परीक्षा केंद्र के परिसर की सूचना पट्ट से यह जानकारी प्राप्त कर लेंगे कि उनके द्वारा चयनित विषय की प्रायोगिक परीक्षा किस तिथि एवं किस पाली में संचालित होगी, जिसमें उन्हें सम्मिलित होना अनिवार्य है।
- परीक्षार्थी के प्रत्येक प्रायोगिक विषय की परीक्षा के लिए 08 पृष्ठों की केवल एक ही उत्तरपुस्तिका मिलेगी। अतिरिक्त उत्तरपुस्तिका नहीं दी जाएगी। परीक्षार्थी उत्तरपुस्तिका लेते ही यह सुनिश्चित कर लें कि इसमें 8 पृष्ठ हैं एवं सही क्रम में हैं।
- उत्तरपुस्तिका प्राप्त होते ही परीक्षार्थी अपने प्रवेश-पत्र तथा उत्तरपुस्तिका पर मुद्रित विवरणों (Details) का मिलान कर यह अवश्य सुनिश्चित हो लें कि जो उत्तरपुस्तिका परीक्षक द्वारा उन्हें दी गई है, वह उन्हीं की है। भिन्न विवरणों की उत्तरपुस्तिका प्राप्त होने पर उसे तुरंत परीक्षक को वापस लौटा दिया जाए।
- उत्तरपुस्तिका प्राप्त होने पर परीक्षार्थी उनके आवरण पृष्ठ के पीछे अंकित "परीक्षार्थियों के लिए निर्देश" अवश्य पढ़ें एवं उसका अनुपालन करें।
- परीक्षार्थी अपनी उत्तरपुस्तिका के कवर पृष्ठ के ऊपरी बायें तथा दायें भागों में क्रमांक-(1) में अपने उत्तर देने का माध्यम अंकित करते हुए क्रमांक-(2) में अपना पूर्ण हस्ताक्षर अंकित करें। इसके अलावा अन्य मुद्रित विवरणों में किसी भी प्रकार से कोई छेड़-छाड़ नहीं करें।
- प्रायोगिक परीक्षा की उत्तरपुस्तिका के आवरण पृष्ठ के निचले बायें एवं दायें भागों को परीक्षार्थी द्वारा कदापि नहीं भरा जाएगा। अगर परीक्षार्थी इस भाग को भरते हैं, तो परीक्षार्थी का इस विषय में परीक्षाफल रद्द किया जा सकता है। ये दोनों भाग आंतरिक/बाह्य परीक्षकों को भरने के लिए दिया गया है।
- उत्तरपुस्तिका के पन्नों के दोनों पृष्ठों पर तथा प्रत्येक लाइन पर लिखें एवं पृष्ठों को नष्ट न करें।
- यदि रफ कार्य करने की आवश्यकता हो, तो परीक्षार्थी उत्तरपुस्तिका के अंतिम पृष्ठ पर रफ कार्य करके उसे काट दे/क्रॉस (x) कर दें।
- उत्तरपुस्तिका के आंतरिक पृष्ठों पर दाहिने हाशिए में लाइन खींचकर सादा स्थान छोड़ रखा गया है। शेष स्थान रून्ड है। परीक्षार्थी दाहिने हाशिए के सादे स्थान में कुछ भी नहीं लिखेंगे, चूंकि यह भाग परीक्षक के उपयोग के लिए है।
- उत्तरपुस्तिका के पृष्ठों को मोड़ें- फाड़ें नहीं तथा बीच-बीच में व्यर्थ ही खाली न छोड़ें।
- प्रश्न-पत्र में दी हुई संख्या के अनुसार अपने उत्तरों की संख्या लिखें।
- व्हाइटनगर, ब्लेड तथा नाखून का इस्तेमाल करना सर्वथा वर्जित है, अन्यथा परीक्षाफल अमान्य कर दिया जाएगा।
- प्रश्नोत्तर के समाप्त होने पर अंतिम में नीचे एक क्षैतिज रेखा खींच दें।
- आंतरिक परीक्षक द्वारा उपलब्ध कराये गए उपस्थिति-पत्रक में परीक्षार्थी द्वारा यथा-स्तम्भ परीक्षा की तिथि अंकित करते हुए उत्तरपुस्तिका की क्रम संख्या लिखकर अपना हस्ताक्षर किया जाएगा। परीक्षार्थी की उपस्थिति, अनुपस्थिति एवं निष्कासन से संबंधित संगत गोले को नीले/काले पेन से परीक्षक द्वारा भरा जाएगा न कि परीक्षार्थी द्वारा।
- परीक्षार्थी अपनी उत्तरपुस्तिका को आन्तरिक परीक्षक के पास जमा किये बिना परीक्षा भवन न छोड़ें।
- परीक्षा केंद्र में कैलकुलेटर, मोबाइल फोन, इयर फोन, पेजर, ब्लूटूथ या इस प्रकार का कोई अन्य इलेक्ट्रॉनिक उपकरण ले जाना सख्त मना है।
- जाँच परीक्षा में गैर-उत्प्रेषित या जाँच परीक्षा में अनुपस्थित छात्र/छात्रा इंटरमीडिएट वार्षिक प्रायोगिक परीक्षा, 2023 में कदापि सम्मिलित नहीं हो सकते हैं।





बिहार विद्यालय परीक्षा समिति, पटना  
BIHAR SCHOOL EXAMINATION BOARD, PATNA  
इंटरमीडिएट वार्षिक परीक्षा, 2023  
INTERMEDIATE ANNUAL EXAMINATION, 2023  
प्रायोगिक परीक्षा का प्रवेश पत्र  
Admit Card For Practical Examination

संकाय: बाणिज्य  
FACULTY: COMMERCE

\* BSEB UNIQUE Id:- 2212110010492  
कॉलेज/+2 स्कूल का नाम GAYA COLLEGE, GAYA  
परीक्षार्थी का नाम MANSHI RAJ  
माता का नाम MADHU KUMARI  
पिता का नाम MAHESH PRASAD  
परीक्षार्थी का आधार नं० 451588652991 दिव्यांग कोटि NO  
सूचीकरण संख्या/वर्ष R-210013026-21 परीक्षार्थी की कोटि REGULAR  
रोल कोड 21001 रोल क्रमांक 23020154 लिंग FEMALE



परीक्षा केंद्र का नाम GAYA COLLEGE, GAYA

प्रायोगिक परीक्षा के विषय (निर्धारित परीक्षा कार्यक्रम सहित)

प्रायोगिक विषय	विषय कोड	विषय का नाम	परीक्षा की तारीख
वैकल्पिक विषय	218	ENTREPRENEURSHIP	10.01.2023 to 20.01.2023
अतिरिक्त विषय			

संजीव कुमार

महाविद्यालय / +2 विद्यालय प्रधान का हस्ताक्षर  
एवं मुहर

परीक्षा नियंत्रक (30MA0)

परीक्षार्थी के लिए आवश्यक निर्देश

- \* BSEB UNIQUE Id सत्र 2021-23 परीक्षा के लिए सूचीकृत नियमित (Regular) तथा स्वतंत्र (Private) परीक्षार्थी के लिए जारी किया गया है। इसलिए सत्र 2021-23 से पूर्व के सूचीकृत परीक्षार्थी के लिए BSEB UNIQUE Id मान्य नहीं है।
- प्रायोगिक परीक्षा दिनांक 10.01.2023 से 20.01.2023 तक संचालित होगी। केन्द्राधीक्षक दिनांक 10.01.2023 से 20.01.2023 तक की अवधि में परीक्षार्थियों की संख्या के अनुसार तिथि एवं पाली का निर्धारण करके प्रायोगिक परीक्षा केंद्र पर आवंटित सभी परीक्षार्थियों के प्रायोगिक विषयों की परीक्षा आयोजित करेंगे।
- परीक्षार्थी अपने इस प्रवेश-पत्र में उल्लिखित प्रायोगिक परीक्षा केंद्र पर दिनांक 10.01.2023 को पूर्वाह्न 09:00 बजे अनिवार्य रूप से जाकर परीक्षा केंद्र के परिसर की सूचना पट्ट से यह जानकारी प्राप्त कर लेंगे कि उनके द्वारा चयनित विषय की प्रायोगिक परीक्षा किस तिथि एवं किस पाली में संचालित होगी, जिसमें उन्हें सम्मिलित होना अनिवार्य है।
- परीक्षार्थी के प्रत्येक प्रायोगिक विषय की परीक्षा के लिए 08 पृष्ठों की केवल एक ही उत्तरपुस्तिका मिलेगी। अतिरिक्त उत्तरपुस्तिका नहीं दी जाएगी। परीक्षार्थी उत्तरपुस्तिका लेते ही यह सुनिश्चित कर लें कि इसमें 8 पृष्ठ हैं एवं सही क्रम में हैं।
- उत्तरपुस्तिका प्राप्त होते ही परीक्षार्थी अपने प्रवेश-पत्र तथा उत्तरपुस्तिका पर मुद्रित विवरणों (Details) का मिलान कर यह अवश्य सुनिश्चित हो लें कि जो उत्तरपुस्तिका परीक्षक द्वारा उन्हें दी गई है, वह उन्हीं की है। भिन्न विवरणों की उत्तरपुस्तिका प्राप्त होने पर उसे तुरंत परीक्षक को वापस लौटा दिया जाए।
- उत्तरपुस्तिका प्राप्त होने पर परीक्षार्थी उनके आवरण पृष्ठ के पीछे अंकित "परीक्षार्थियों के लिए निर्देश" अवश्य पढ़ें एवं उसका अनुपालन करें।
- परीक्षार्थी अपनी उत्तरपुस्तिका के कवर पृष्ठ के ऊपर बायें तथा दायें भागों में क्रमांक-(1) में अपने उत्तर देने का माध्यम अंकित करते हुए क्रमांक-(2) में अपना पूर्ण हस्ताक्षर अंकित करें। इसके अलावा अन्य मुद्रित विवरणों में किसी भी प्रकार से कोई छेड़-छाड़ नहीं करें।
- प्रायोगिक परीक्षा की उत्तरपुस्तिका के आवरण पृष्ठ के निचले बायें एवं दायें भागों को परीक्षार्थी द्वारा कदापि नहीं भरा जाएगा। अगर परीक्षार्थी इस भाग को भरते हैं, तो परीक्षार्थी का इस विषय में परीक्षाफल रद्द किया जा सकता है। ये दोनों भाग आंतरिक/बाह्य परीक्षकों को भरने के लिए दिया गया है।
- उत्तरपुस्तिका के पन्नों के दोनों पृष्ठों पर तथा प्रत्येक लाइन पर लिखें एवं पृष्ठों को नष्ट न करें।
- यदि रफ कार्य करने की आवश्यकता हो, तो परीक्षार्थी उत्तरपुस्तिका के अंतिम पृष्ठ पर रफ कार्य करके उसे काट दे/क्रॉस (x) कर दें।
- उत्तरपुस्तिका के आंतरिक पृष्ठों पर दाहिने हाशिए में लाइन खींचकर सादा स्थान छोड़ रखा गया है। शेष स्थान रून्ड है। परीक्षार्थी दाहिने हाशिए के सादे स्थान में कुछ भी नहीं लिखेंगे, चूंकि यह भाग परीक्षक के उपयोग के लिए है।
- उत्तरपुस्तिका के पृष्ठों को मोड़ें- फाड़ें नहीं तथा बीच-बीच में व्यर्थ ही खाली न छोड़ें।
- प्रश्न-पत्र में दी हुई संख्या के अनुसार अपने उत्तरों की संख्या लिखें।
- व्हाइटनगर, ब्लेड तथा नाखून का इस्तेमाल करना सर्वथा वर्जित है, अन्यथा परीक्षाफल अमान्य कर दिया जाएगा।
- प्रश्नोत्तर के समाप्त होने पर अंतिम में नीचे एक क्षैतिज रेखा खींच दें।
- आंतरिक परीक्षक द्वारा उपलब्ध कराये गए उपस्थिति-पत्रक में परीक्षार्थी द्वारा यथा-स्तम्भ परीक्षा की तिथि अंकित करते हुए उत्तरपुस्तिका की क्रम संख्या लिखकर अपना हस्ताक्षर किया जाएगा। परीक्षार्थी की उपस्थिति, अनुपस्थिति एवं निष्कासन से संबंधित संगत गोले को नीले/काले पेन से परीक्षक द्वारा भरा जाएगा न कि परीक्षार्थी द्वारा।
- परीक्षार्थी अपनी उत्तरपुस्तिका को आन्तरिक परीक्षक के पास जमा किये बिना परीक्षा भवन न छोड़ें।
- परीक्षा केंद्र में कैलकुलेटर, मोबाइल फोन, इयर फोन, पेजर, ब्लूटूथ या इस प्रकार का कोई अन्य इलेक्ट्रॉनिक उपकरण ले जाना सख्त मना है।
- जाँच परीक्षा में गैर-उत्प्रेषित या जाँच परीक्षा में अनुपस्थित छात्र/छात्रा इंटरमीडिएट वार्षिक प्रायोगिक परीक्षा, 2023 में कदापि सम्मिलित नहीं हो सकते हैं।



बिहार विद्यालय परीक्षा समिति, पटना  
BIHAR SCHOOL EXAMINATION BOARD, PATNA  
इंटरमीडिएट वार्षिक परीक्षा, 2023  
INTERMEDIATE ANNUAL EXAMINATION, 2023  
प्रायोगिक परीक्षा का प्रवेश पत्र  
Admit Card For Practical Examination

संकाय: बाणिज्य  
FACULTY: COMMERCE

\* BSEB UNIQUE Id:- 2212110010656  
कॉलेज/+2 स्कूल का नाम GAYA COLLEGE, GAYA  
परीक्षार्थी का नाम POONAM CHAUDHARY  
माता का नाम SANGITA DEVI  
पिता का नाम AJAY KUMAR CHAUDHARY  
परीक्षार्थी का आधार नं० 364737780313 दिव्यांग कोटि NO  
सूचीकरण संख्या/वर्ष R-210013087-21 परीक्षार्थी की कोटि REGULAR  
रोल कोड 21001 रोल क्रमांक 23020216 लिंग FEMALE



परीक्षा केंद्र का नाम GAYA COLLEGE, GAYA

प्रायोगिक परीक्षा के विषय (निर्धारित परीक्षा कार्यक्रम सहित)

प्रायोगिक विषय	विषय कोड	विषय का नाम	परीक्षा की तारीख
वैकल्पिक विषय	218	ENTREPRENEURSHIP	10.01.2023 to 20.01.2023
अतिरिक्त विषय			

संजीव कुमार

महाविद्यालय / +2 विद्यालय प्रधान का हस्ताक्षर  
एवं मुहर

परीक्षा नियंत्रक (30MA0)

परीक्षार्थी के लिए आवश्यक निर्देश


- \* BSEB UNIQUE Id सत्र 2021-23 परीक्षा के लिए सूचीकृत नियमित (Regular) तथा स्वतंत्र (Private) परीक्षार्थी के लिए जारी किया गया है। इसलिए सत्र 2021-23 से पूर्व के सूचीकृत परीक्षार्थी के लिए BSEB UNIQUE Id मान्य नहीं है।
- प्रायोगिक परीक्षा दिनांक 10.01.2023 से 20.01.2023 तक संचालित होगी। केन्द्राधीक्षक दिनांक 10.01.2023 से 20.01.2023 तक की अवधि में परीक्षार्थियों की संख्या के अनुसार तिथि एवं पाली का निर्धारण करके प्रायोगिक परीक्षा केंद्र पर आवंटित सभी परीक्षार्थियों के प्रायोगिक विषयों की परीक्षा आयोजित करेंगे।
- परीक्षार्थी अपने इस प्रवेश-पत्र में उल्लिखित प्रायोगिक परीक्षा केंद्र पर दिनांक 10.01.2023 को पूर्वाह्न 09:00 बजे अनिवार्य रूप से जाकर परीक्षा केंद्र के परिसर की सूचना पट्ट से यह जानकारी प्राप्त कर लेंगे कि उनके द्वारा चयनित विषय की प्रायोगिक परीक्षा किस तिथि एवं किस पाली में संचालित होगी, जिसमें उन्हें सम्मिलित होना अनिवार्य है।
- परीक्षार्थी के प्रत्येक प्रायोगिक विषय की परीक्षा के लिए 08 पृष्ठों की केवल एक ही उत्तरपुस्तिका मिलेगी। अतिरिक्त उत्तरपुस्तिका नहीं दी जाएगी। परीक्षार्थी उत्तरपुस्तिका लेते ही यह सुनिश्चित कर लें कि इसमें 8 पृष्ठ हैं एवं सही क्रम में हैं।
- उत्तरपुस्तिका प्राप्त होते ही परीक्षार्थी अपने प्रवेश-पत्र तथा उत्तरपुस्तिका पर मुद्रित विवरणों (Details) का मिलान कर यह अवश्य सुनिश्चित हो लें कि जो उत्तरपुस्तिका परीक्षक द्वारा उन्हें दी गई है, वह उन्हीं की है। भिन्न विवरणों की उत्तरपुस्तिका प्राप्त होने पर उसे तुरंत परीक्षक को वापस लौटा दिया जाए।
- उत्तरपुस्तिका प्राप्त होने पर परीक्षार्थी उनके आवरण पृष्ठ के पीछे अंकित "परीक्षार्थियों के लिए निर्देश" अवश्य पढ़ें एवं उसका अनुपालन करें।
- परीक्षार्थी अपनी उत्तरपुस्तिका के कवर पृष्ठ के ऊपरी बायें तथा दायें भागों में क्रमांक-(1) में अपने उत्तर देने का माध्यम अंकित करते हुए क्रमांक-(2) में अपना पूर्ण हस्ताक्षर अंकित करें। इसके अलावा अन्य मुद्रित विवरणों में किसी भी प्रकार से कोई छेड़-छाड़ नहीं करें।
- प्रायोगिक परीक्षा की उत्तरपुस्तिका के आवरण पृष्ठ के निचले बायें एवं दायें भागों को परीक्षार्थी द्वारा कदापि नहीं भरा जाएगा। अगर परीक्षार्थी इस भाग को भरते हैं, तो परीक्षार्थी का इस विषय में परीक्षाफल रद्द किया जा सकता है। ये दोनों भाग आंतरिक/बाह्य परीक्षकों को भरने के लिए दिया गया है।
- उत्तरपुस्तिका के पन्नों के दोनों पृष्ठों पर तथा प्रत्येक लाइन पर लिखें एवं पृष्ठों को नष्ट न करें।
- यदि रफ कार्य करने की आवश्यकता हो, तो परीक्षार्थी उत्तरपुस्तिका के अंतिम पृष्ठ पर रफ कार्य करके उसे काट दे/क्रॉस (x) कर दें।
- उत्तरपुस्तिका के आंतरिक पृष्ठों पर दाहिने हाशिए में लाइन खींचकर सादा स्थान छोड़ रखा गया है। शेष स्थान रून्ड है। परीक्षार्थी दाहिने हाशिए के सादे स्थान में कुछ भी नहीं लिखेंगे, चूंकि यह भाग परीक्षक के उपयोग के लिए है।
- उत्तरपुस्तिका के पृष्ठों को मोड़ें- फाड़ें नहीं तथा बीच-बीच में व्यर्थ ही खाली न छोड़ें।
- प्रश्न-पत्र में दी हुई संख्या के अनुसार अपने उत्तरों की संख्या लिखें।
- व्हाइटनगर, ब्लेड तथा नाखून का इस्तेमाल करना सर्वथा वर्जित है, अन्यथा परीक्षाफल अमान्य कर दिया जाएगा।
- प्रश्नोत्तर के समाप्त होने पर अंतिम में नीचे एक क्षैतिज रेखा खींच दें।
- आंतरिक परीक्षक द्वारा उपलब्ध कराये गए उपस्थिति-पत्रक में परीक्षार्थी द्वारा यथा-स्तम्भ परीक्षा की तिथि अंकित करते हुए उत्तरपुस्तिका की क्रम संख्या लिखकर अपना हस्ताक्षर किया जाएगा। परीक्षार्थी की उपस्थिति, अनुपस्थिति एवं निष्कासन से संबंधित संगत गोले को नीले/काले पेन से परीक्षक द्वारा भरा जाएगा न कि परीक्षार्थी द्वारा।
- परीक्षार्थी अपनी उत्तरपुस्तिका को आन्तरिक परीक्षक के पास जमा किये बिना परीक्षा भवन न छोड़ें।
- परीक्षा केंद्र में कैलकुलेटर, मोबाइल फोन, इयर फोन, पेजर, ब्लूटूथ या इस प्रकार का कोई अन्य इलेक्ट्रॉनिक उपकरण ले जाना सख्त मना है।
- जाँच परीक्षा में गैर-उत्प्रेषित या जाँच परीक्षा में अनुपस्थित छात्र/छात्रा इंटरमीडिएट वार्षिक प्रायोगिक परीक्षा, 2023 में कदापि सम्मिलित नहीं हो सकते हैं।



बिहार विद्यालय परीक्षा समिति, पटना  
BIHAR SCHOOL EXAMINATION BOARD, PATNA  
इंटरमीडिएट वार्षिक परीक्षा, 2023  
INTERMEDIATE ANNUAL EXAMINATION, 2023  
प्रायोगिक परीक्षा का प्रवेश पत्र  
Admit Card For Practical Examination

संकाय: बाणिज्य  
FACULTY: COMMERCE

\* BSEB UNIQUE Id:- 2211110013633  
कॉलेज/+2 स्कूल का नाम GAYA COLLEGE, GAYA  
परीक्षार्थी का नाम VIKASH KUMAR  
माता का नाम SONA DEVI  
पिता का नाम LAXMI SAW  
परीक्षार्थी का आधार नं० 257807322593 दिव्यांग कोटि NO  
सूचीकरण संख्या/वर्ष R-210013702-21 परीक्षार्थी की कोटि REGULAR  
रोल कोड 21001 रोल क्रमांक 23020823 लिंग MALE



परीक्षा केंद्र का नाम GAYA COLLEGE, GAYA

प्रायोगिक परीक्षा के विषय (निर्धारित परीक्षा कार्यक्रम सहित)

प्रायोगिक विषय	विषय कोड	विषय का नाम	परीक्षा की तारीख
वैकल्पिक विषय	218	ENTREPRENEURSHIP	10.01.2023 to 20.01.2023
अतिरिक्त विषय			

संजीव कुमार

महाविद्यालय / +2 विद्यालय प्रधान का हस्ताक्षर  
एवं मुहर

परीक्षा नियंत्रक (30MA0)

परीक्षार्थी के लिए आवश्यक निर्देश

- \* BSEB UNIQUE Id सत्र 2021-23 परीक्षा के लिए सूचीकृत नियमित (Regular) तथा स्वतंत्र (Private) परीक्षार्थी के लिए जारी किया गया है। इसलिए सत्र 2021-23 से पूर्व के सूचीकृत परीक्षार्थी के लिए BSEB UNIQUE Id मान्य नहीं है।
- प्रायोगिक परीक्षा दिनांक 10.01.2023 से 20.01.2023 तक संचालित होगी। केन्द्राधीक्षक दिनांक 10.01.2023 से 20.01.2023 तक की अवधि में परीक्षार्थियों की संख्या के अनुसार तिथि एवं पाली का निर्धारण करके प्रायोगिक परीक्षा केन्द्र पर आवंटित सभी परीक्षार्थियों के प्रायोगिक विषयों की परीक्षा आयोजित करेंगे।
- परीक्षार्थी अपने इस प्रवेश-पत्र में उल्लिखित प्रायोगिक परीक्षा केन्द्र पर दिनांक 10.01.2023 को पूर्वाह्न 09:00 बजे अनिवार्य रूप से जाकर परीक्षा केन्द्र के परिसर की सूचना पट्ट से यह जानकारी प्राप्त कर लेंगे कि उनके द्वारा चयनित विषय की प्रायोगिक परीक्षा किस तिथि एवं किस पाली में संचालित होगी, जिसमें उन्हें सम्मिलित होना अनिवार्य है।
- परीक्षार्थी के प्रत्येक प्रायोगिक विषय की परीक्षा के लिए 08 पृष्ठों की केवल एक ही उत्तरपुस्तिका मिलेगी। अतिरिक्त उत्तरपुस्तिका नहीं दी जाएगी। परीक्षार्थी उत्तरपुस्तिका लेते ही यह सुनिश्चित कर लें कि इसमें 8 पृष्ठ हैं एवं सही क्रम में हैं।
- उत्तरपुस्तिका प्राप्त होते ही परीक्षार्थी अपने प्रवेश-पत्र तथा उत्तरपुस्तिका पर मुद्रित विवरणों (Details) का मिलान कर यह अवश्य सुनिश्चित हो लें कि जो उत्तरपुस्तिका परीक्षक द्वारा उन्हें दी गई है, वह उन्हीं की है। भिन्न विवरणों की उत्तरपुस्तिका प्राप्त होने पर उसे तुरंत परीक्षक को वापस लौटा दिया जाए।
- उत्तरपुस्तिका प्राप्त होने पर परीक्षार्थी उनके आवरण पृष्ठ के पीछे अंकित "परीक्षार्थियों के लिए निर्देश" अवश्य पढ़ें एवं उसका अनुपालन करें।
- परीक्षार्थी अपनी उत्तरपुस्तिका के कवर पृष्ठ के ऊपरी बायें तथा दायें भागों में क्रमांक-(1) में अपने उत्तर देने का माध्यम अंकित करते हुए क्रमांक-(2) में अपना पूर्ण हस्ताक्षर अंकित करें। इसके अलावा अन्य मुद्रित विवरणों में किसी भी प्रकार से कोई छेड़-छाड़ नहीं करें।
- प्रायोगिक परीक्षा की उत्तरपुस्तिका के आवरण पृष्ठ के निचले बायें एवं दायें भागों को परीक्षार्थी द्वारा कदापि नहीं भरा जाएगा। अगर परीक्षार्थी इस भाग को भरते हैं, तो परीक्षार्थी का इस विषय में परीक्षाफल रद्द किया जा सकता है। ये दोनों भाग आंतरिक/बाह्य परीक्षकों को भरने के लिए दिया गया है।
- उत्तरपुस्तिका के पन्नों के दोनों पृष्ठों पर तथा प्रत्येक लाइन पर लिखें एवं पृष्ठों को नष्ट न करें।
- यदि रफ कार्य करने की आवश्यकता हो, तो परीक्षार्थी उत्तरपुस्तिका के अंतिम पृष्ठ पर रफ कार्य करके उसे काट दे/क्रॉस (x) कर दें।
- उत्तरपुस्तिका के आंतरिक पृष्ठों पर दाहिने हाशिए में लाइन खींचकर सादा स्थान छोड़ रखा गया है। शेष स्थान रून्ड है। परीक्षार्थी दाहिने हाशिए के सादे स्थान में कुछ भी नहीं लिखेंगे, चूंकि यह भाग परीक्षक के उपयोग के लिए है।
- उत्तरपुस्तिका के पृष्ठों को मोड़ें- फाड़ें नहीं तथा बीच-बीच में व्यर्थ ही खाली न छोड़ें।
- प्रश्न-पत्र में दी हुई संख्या के अनुसार अपने उत्तरों की संख्या लिखें।
- व्हाइटनगर, ब्लेड तथा नाखून का इस्तेमाल करना सर्वथा वर्जित है, अन्यथा परीक्षाफल अमान्य कर दिया जाएगा।
- प्रश्नोत्तर के समाप्त होने पर अंतिम में नीचे एक क्षैतिज रेखा खींच दें।
- आंतरिक परीक्षक द्वारा उपलब्ध कराये गए उपस्थिति-पत्रक में परीक्षार्थी द्वारा यथा-स्तम्भ परीक्षा की तिथि अंकित करते हुए उत्तरपुस्तिका की क्रम संख्या लिखकर अपना हस्ताक्षर किया जाएगा। परीक्षार्थी की उपस्थिति, अनुपस्थिति एवं निष्कासन से संबंधित संगत गोले को नीले/काले पेन से परीक्षक द्वारा भरा जाएगा न कि परीक्षार्थी द्वारा।
- परीक्षार्थी अपनी उत्तरपुस्तिका को आन्तरिक परीक्षक के पास जमा किये बिना परीक्षा भवन न छोड़ें।
- परीक्षा केन्द्र में कैलकुलेटर, मोबाइल फोन, इयर फोन, पेजर, ब्लूटूथ या इस प्रकार का कोई अन्य इलेक्ट्रॉनिक उपकरण ले जाना सख्त मना है।
- जाँच परीक्षा में गैर-उत्प्रेषित या जाँच परीक्षा में अनुपस्थित छात्र/छात्रा इंटरमीडिएट वार्षिक प्रायोगिक परीक्षा, 2023 में कदापि सम्मिलित नहीं हो सकते हैं।



बिहार विद्यालय परीक्षा समिति, पटना  
BIHAR SCHOOL EXAMINATION BOARD, PATNA  
इंटरमीडिएट वार्षिक परीक्षा, 2023  
INTERMEDIATE ANNUAL EXAMINATION, 2023  
प्रायोगिक परीक्षा का प्रवेश पत्र  
Admit Card For Practical Examination

संकाय: बाणिज्य  
FACULTY: COMMERCE

\* BSEB UNIQUE Id:- 2211110013546  
कॉलेज/+2 स्कूल का नाम GAYA COLLEGE, GAYA  
परीक्षार्थी का नाम SURAJ KUMAR RAJAK  
माता का नाम LALITA DEVI  
पिता का नाम RAMLAKHAN RAJAK  
परीक्षार्थी का आधार नं० 287065418526 दिव्यांग कोटि NO  
सूचीकरण संख्या/वर्ष R-210013684-21 परीक्षार्थी की कोटि REGULAR  
रोल कोड 21001 रोल क्रमांक 23020806 लिंग MALE



परीक्षा केंद्र का नाम GAYA COLLEGE, GAYA

प्रायोगिक परीक्षा के विषय (निर्धारित परीक्षा कार्यक्रम सहित)

प्रायोगिक विषय	विषय कोड	विषय का नाम	परीक्षा की तारीख
वैकल्पिक विषय	218	ENTREPRENEURSHIP	10.01.2023 to 20.01.2023
अतिरिक्त विषय			

संजीव कुमार

महाविद्यालय / +2 विद्यालय प्रधान का हस्ताक्षर  
एवं मुहर

परीक्षा नियंत्रक (30MA0)

परीक्षार्थी के लिए आवश्यक निदेश

- \* BSEB UNIQUE Id सत्र 2021-23 परीक्षा के लिए सूचीकृत नियमित (Regular) तथा स्वतंत्र (Private) परीक्षार्थी के लिए जारी किया गया है। इसलिए सत्र 2021-23 से पूर्व के सूचीकृत परीक्षार्थी के लिए BSEB UNIQUE Id मान्य नहीं है।
- प्रायोगिक परीक्षा दिनांक 10.01.2023 से 20.01.2023 तक संचालित होगी। केन्द्राधीक्षक दिनांक 10.01.2023 से 20.01.2023 तक की अवधि में परीक्षार्थियों की संख्या के अनुसार तिथि एवं पाली का निर्धारण करके प्रायोगिक परीक्षा केन्द्र पर आवंटित सभी परीक्षार्थियों के प्रायोगिक विषयों की परीक्षा आयोजित करेंगे।
- परीक्षार्थी अपने इस प्रवेश-पत्र में उल्लिखित प्रायोगिक परीक्षा केन्द्र पर दिनांक 10.01.2023 को पूर्वाह्न 09:00 बजे अनिवार्य रूप से जाकर परीक्षा केन्द्र के परिसर की सूचना पट्ट से यह जानकारी प्राप्त कर लेंगे कि उनके द्वारा चयनित विषय की प्रायोगिक परीक्षा किस तिथि एवं किस पाली में संचालित होगी, जिसमें उन्हें सम्मिलित होना अनिवार्य है।
- परीक्षार्थी के प्रत्येक प्रायोगिक विषय की परीक्षा के लिए 08 पृष्ठों की केवल एक ही उत्तरपुस्तिका मिलेगी। अतिरिक्त उत्तरपुस्तिका नहीं दी जाएगी। परीक्षार्थी उत्तरपुस्तिका लेते ही यह सुनिश्चित कर लें कि इसमें 8 पृष्ठ हैं एवं सही क्रम में हैं।
- उत्तरपुस्तिका प्राप्त होते ही परीक्षार्थी अपने प्रवेश-पत्र तथा उत्तरपुस्तिका पर मुद्रित विवरणों (Details) का मिलान कर यह अवश्य सुनिश्चित हो लें कि जो उत्तरपुस्तिका परीक्षक द्वारा उन्हें दी गई है, वह उन्हीं की है। भिन्न विवरणों की उत्तरपुस्तिका प्राप्त होने पर उसे तुरंत परीक्षक को वापस लौटा दिया जाए।
- उत्तरपुस्तिका प्राप्त होने पर परीक्षार्थी उनके आवरण पृष्ठ के पीछे अंकित "परीक्षार्थियों के लिए निर्देश" अवश्य पढ़ें एवं उसका अनुपालन करें।
- परीक्षार्थी अपनी उत्तरपुस्तिका के कवर पृष्ठ के ऊपरी बायें तथा दायें भागों में क्रमांक-(1) में अपने उत्तर देने का माध्यम अंकित करते हुए क्रमांक-(2) में अपना पूर्ण हस्ताक्षर अंकित करें। इसके अलावा अन्य मुद्रित विवरणों में किसी भी प्रकार से कोई छेड़-छाड़ नहीं करें।
- प्रायोगिक परीक्षा की उत्तरपुस्तिका के आवरण पृष्ठ के निचले बायें एवं दायें भागों को परीक्षार्थी द्वारा कदापि नहीं भरा जाएगा। अगर परीक्षार्थी इस भाग को भरते हैं, तो परीक्षार्थी का इस विषय में परीक्षाफल रद्द किया जा सकता है। ये दोनों भाग आंतरिक/बाह्य परीक्षकों को भरने के लिए दिया गया है।
- उत्तरपुस्तिका के पन्नों के दोनों पृष्ठों पर तथा प्रत्येक लाइन पर लिखें एवं पृष्ठों को नष्ट न करें।
- यदि रफ कार्य करने की आवश्यकता हो, तो परीक्षार्थी उत्तरपुस्तिका के अंतिम पृष्ठ पर रफ कार्य करके उसे काट दे/क्रॉस (x) कर दें।
- उत्तरपुस्तिका के आंतरिक पृष्ठों पर दाहिने हाशिए में लाइन खींचकर सादा स्थान छोड़ रखा गया है। शेष स्थान रून्ड है। परीक्षार्थी दाहिने हाशिए के सादे स्थान में कुछ भी नहीं लिखेंगे, चूंकि यह भाग परीक्षक के उपयोग के लिए है।
- उत्तरपुस्तिका के पृष्ठों को मोड़ें- फाड़ें नहीं तथा बीच-बीच में व्यर्थ ही खाली न छोड़ें।
- प्रश्न-पत्र में दी हुई संख्या के अनुसार अपने उत्तरों की संख्या लिखें।
- व्हाइटनगर, ब्लेड तथा नाखून का इस्तेमाल करना सर्वथा वर्जित है, अन्यथा परीक्षाफल अमान्य कर दिया जाएगा।
- प्रश्नोत्तर के समाप्त होने पर अंतिम में नीचे एक क्षैतिज रेखा खींच दें।
- आंतरिक परीक्षक द्वारा उपलब्ध कराये गए उपस्थिति-पत्रक में परीक्षार्थी द्वारा यथा-स्तम्भ परीक्षा की तिथि अंकित करते हुए उत्तरपुस्तिका की क्रम संख्या लिखकर अपना हस्ताक्षर किया जाएगा। परीक्षार्थी की उपस्थिति, अनुपस्थिति एवं निष्कासन से संबंधित संगत गोले को नीले/काले पेन से परीक्षक द्वारा भरा जाएगा न कि परीक्षार्थी द्वारा।
- परीक्षार्थी अपनी उत्तरपुस्तिका को आन्तरिक परीक्षक के पास जमा किये बिना परीक्षा भवन न छोड़ें।
- परीक्षा केन्द्र में कैलकुलेटर, मोबाइल फोन, इयर फोन, पेजर, ब्लूटूथ या इस प्रकार का कोई अन्य इलेक्ट्रॉनिक उपकरण ले जाना सख्त मना है।
- जाँच परीक्षा में गैर-उत्प्रेषित या जाँच परीक्षा में अनुपस्थित छात्र/छात्रा इंटरमीडिएट वार्षिक प्रायोगिक परीक्षा, 2023 में कदापि सम्मिलित नहीं हो सकते हैं।



बिहार विद्यालय परीक्षा समिति, पटना  
BIHAR SCHOOL EXAMINATION BOARD, PATNA  
इंटरमीडिएट वार्षिक परीक्षा, 2023  
INTERMEDIATE ANNUAL EXAMINATION, 2023  
प्रायोगिक परीक्षा का प्रवेश पत्र  
Admit Card For Practical Examination

संकाय: बाणिज्य  
FACULTY: COMMERCE

\* BSEB UNIQUE Id:- 2211110013488  
कॉलेज/+2 स्कूल का नाम GAYA COLLEGE, GAYA  
परीक्षार्थी का नाम SUMIT KUMAR  
माता का नाम ARCHANA DEVI  
पिता का नाम SUDHIR KUMAR  
परीक्षार्थी का आधार नं० 494293840452 दिव्यांग कोटि NO  
सूचीकरण संख्या/वर्ष R-210013676-21 परीक्षार्थी की कोटि REGULAR  
रोल कोड 21001 रोल क्रमांक 23020798 लिंग MALE



परीक्षा केंद्र का नाम GAYA COLLEGE, GAYA

प्रायोगिक परीक्षा के विषय (निर्धारित परीक्षा कार्यक्रम सहित)

प्रायोगिक विषय	विषय कोड	विषय का नाम	परीक्षा की तारीख
वैकल्पिक विषय	218	ENTREPRENEURSHIP	10.01.2023 to 20.01.2023
अतिरिक्त विषय			

संजीव कुमार

महाविद्यालय / +2 विद्यालय प्रधान का हस्ताक्षर  
एवं मुहर

परीक्षा नियंत्रक (30MA0)

परीक्षार्थी के लिए आवश्यक निर्देश

- \* BSEB UNIQUE Id सत्र 2021-23 परीक्षा के लिए सूचीकृत नियमित (Regular) तथा स्वतंत्र (Private) परीक्षार्थी के लिए जारी किया गया है। इसलिए सत्र 2021-23 से पूर्व के सूचीकृत परीक्षार्थी के लिए BSEB UNIQUE Id मान्य नहीं है।
- प्रायोगिक परीक्षा दिनांक 10.01.2023 से 20.01.2023 तक संचालित होगी। केन्द्राधीक्षक दिनांक 10.01.2023 से 20.01.2023 तक की अवधि में परीक्षार्थियों की संख्या के अनुसार तिथि एवं पाली का निर्धारण करके प्रायोगिक परीक्षा केंद्र पर आवंटित सभी परीक्षार्थियों के प्रायोगिक विषयों की परीक्षा आयोजित करेंगे।
- परीक्षार्थी अपने इस प्रवेश-पत्र में उल्लिखित प्रायोगिक परीक्षा केंद्र पर दिनांक 10.01.2023 को पूर्वाह्न 09:00 बजे अनिवार्य रूप से जाकर परीक्षा केंद्र के परिसर की सूचना पट्ट से यह जानकारी प्राप्त कर लेंगे कि उनके द्वारा चयनित विषय की प्रायोगिक परीक्षा किस तिथि एवं किस पाली में संचालित होगी, जिसमें उन्हें सम्मिलित होना अनिवार्य है।
- परीक्षार्थी के प्रत्येक प्रायोगिक विषय की परीक्षा के लिए 08 पृष्ठों की केवल एक ही उत्तरपुस्तिका मिलेगी। अतिरिक्त उत्तरपुस्तिका नहीं दी जाएगी। परीक्षार्थी उत्तरपुस्तिका लेते ही यह सुनिश्चित कर लें कि इसमें 8 पृष्ठ हैं एवं सही क्रम में हैं।
- उत्तरपुस्तिका प्राप्त होते ही परीक्षार्थी अपने प्रवेश-पत्र तथा उत्तरपुस्तिका पर मुद्रित विवरणों (Details) का मिलान कर यह अवश्य सुनिश्चित हो लें कि जो उत्तरपुस्तिका परीक्षक द्वारा उन्हें दी गई है, वह उन्हीं की है। भिन्न विवरणों की उत्तरपुस्तिका प्राप्त होने पर उसे तुरंत परीक्षक को वापस लौटा दिया जाए।
- उत्तरपुस्तिका प्राप्त होने पर परीक्षार्थी उनके आवरण पृष्ठ के पीछे अंकित "परीक्षार्थियों के लिए निर्देश" अवश्य पढ़ें एवं उसका अनुपालन करें।
- परीक्षार्थी अपनी उत्तरपुस्तिका के कवर पृष्ठ के ऊपरी बायें तथा दायें भागों में क्रमांक-(1) में अपने उत्तर देने का माध्यम अंकित करते हुए क्रमांक-(2) में अपना पूर्ण हस्ताक्षर अंकित करें। इसके अलावा अन्य मुद्रित विवरणों में किसी भी प्रकार से कोई छेड़-छाड़ नहीं करें।
- प्रायोगिक परीक्षा की उत्तरपुस्तिका के आवरण पृष्ठ के निचले बायें एवं दायें भागों को परीक्षार्थी द्वारा कदापि नहीं भरा जाएगा। अगर परीक्षार्थी इस भाग को भरते हैं, तो परीक्षार्थी का इस विषय में परीक्षाफल रद्द किया जा सकता है। ये दोनों भाग आंतरिक/बाह्य परीक्षकों को भरने के लिए दिया गया है।
- उत्तरपुस्तिका के पन्नों के दोनों पृष्ठों पर तथा प्रत्येक लाइन पर लिखें एवं पृष्ठों को नष्ट न करें।
- यदि रफ कार्य करने की आवश्यकता हो, तो परीक्षार्थी उत्तरपुस्तिका के अंतिम पृष्ठ पर रफ कार्य करके उसे काट दे/क्रॉस (x) कर दें।
- उत्तरपुस्तिका के आंतरिक पृष्ठों पर दाहिने हाशिए में लाइन खींचकर सादा स्थान छोड़ रखा गया है। शेष स्थान रून्ड है। परीक्षार्थी दाहिने हाशिए के सादे स्थान में कुछ भी नहीं लिखेंगे, चूंकि यह भाग परीक्षक के उपयोग के लिए है।
- उत्तरपुस्तिका के पृष्ठों को मोड़ें- फाड़ें नहीं तथा बीच-बीच में व्यर्थ ही खाली न छोड़ें।
- प्रश्न-पत्र में दी हुई संख्या के अनुसार अपने उत्तरों की संख्या लिखें।
- व्हाइटनगर, ब्लेड तथा नाखून का इस्तेमाल करना सर्वथा वर्जित है, अन्यथा परीक्षाफल अमान्य कर दिया जाएगा।
- प्रश्नोत्तर के समाप्त होने पर अंतिम में नीचे एक क्षैतिज रेखा खींच दें।
- आंतरिक परीक्षक द्वारा उपलब्ध कराये गए उपस्थिति-पत्रक में परीक्षार्थी द्वारा यथा-स्तम्भ परीक्षा की तिथि अंकित करते हुए उत्तरपुस्तिका की क्रम संख्या लिखकर अपना हस्ताक्षर किया जाएगा। परीक्षार्थी की उपस्थिति, अनुपस्थिति एवं निष्कासन से संबंधित संगत गोले को नीले/काले पेन से परीक्षक द्वारा भरा जाएगा न कि परीक्षार्थी द्वारा।
- परीक्षार्थी अपनी उत्तरपुस्तिका को आन्तरिक परीक्षक के पास जमा किये बिना परीक्षा भवन न छोड़ें।
- परीक्षा केंद्र में कैलकुलेटर, मोबाइल फोन, इयर फोन, पेजर, ब्लूटूथ या इस प्रकार का कोई अन्य इलेक्ट्रॉनिक उपकरण ले जाना सख्त मना है।
- जाँच परीक्षा में गैर-उत्प्रेषित या जाँच परीक्षा में अनुपस्थित छात्र/छात्रा इंटरमीडिएट वार्षिक प्रायोगिक परीक्षा, 2023 में कदापि सम्मिलित नहीं हो सकते हैं।





बिहार विद्यालय परीक्षा समिति, पटना  
BIHAR SCHOOL EXAMINATION BOARD, PATNA  
इंटरमीडिएट वार्षिक परीक्षा, 2023  
INTERMEDIATE ANNUAL EXAMINATION, 2023  
प्रायोगिक परीक्षा का प्रवेश पत्र  
Admit Card For Practical Examination

संकाय: बाणिज्य  
FACULTY: COMMERCE

\* BSEB UNIQUE Id:- 2212110010019  
कॉलेज/+2 स्कूल का नाम GAYA COLLEGE, GAYA  
परीक्षार्थी का नाम AKANKSHA SINHA  
माता का नाम ABHILASHA RANJAN  
पिता का नाम PRAMOD KUMAR  
परीक्षार्थी का आधार नं० 805518600002 दिव्यांग कोटि NO  
सूचीकरण संख्या/वर्ष R-210012879-21 परीक्षार्थी की कोटि REGULAR  
रोल कोड 21001 रोल क्रमांक 23020007 लिंग FEMALE



परीक्षा केंद्र का नाम GAYA COLLEGE, GAYA

प्रायोगिक परीक्षा के विषय (निर्धारित परीक्षा कार्यक्रम सहित)

प्रायोगिक विषय	विषय कोड	विषय का नाम	परीक्षा की तारीख
वैकल्पिक विषय	218	ENTREPRENEURSHIP	10.01.2023 to 20.01.2023
अतिरिक्त विषय			

संजीव कुमार

महाविद्यालय / +2 विद्यालय प्रधान का हस्ताक्षर  
एवं मुहर

परीक्षा नियंत्रक (30MA0)

परीक्षार्थी के लिए आवश्यक निर्देश

- \* BSEB UNIQUE Id सत्र 2021-23 परीक्षा के लिए सूचीकृत नियमित (Regular) तथा स्वतंत्र (Private) परीक्षार्थी के लिए जारी किया गया है। इसलिए सत्र 2021-23 से पूर्व के सूचीकृत परीक्षार्थी के लिए BSEB UNIQUE Id मान्य नहीं है।
- प्रायोगिक परीक्षा दिनांक 10.01.2023 से 20.01.2023 तक संचालित होगी। केन्द्राधीक्षक दिनांक 10.01.2023 से 20.01.2023 तक की अवधि में परीक्षार्थियों की संख्या के अनुसार तिथि एवं पाली का निर्धारण करके प्रायोगिक परीक्षा केंद्र पर आवंटित सभी परीक्षार्थियों के प्रायोगिक विषयों की परीक्षा आयोजित करेंगे।
- परीक्षार्थी अपने इस प्रवेश-पत्र में उल्लिखित प्रायोगिक परीक्षा केंद्र पर दिनांक 10.01.2023 को पूर्वाह्न 09:00 बजे अनिवार्य रूप से जाकर परीक्षा केंद्र के परिसर की सूचना पट्ट से यह जानकारी प्राप्त कर लेंगे कि उनके द्वारा चयनित विषय की प्रायोगिक परीक्षा किस तिथि एवं किस पाली में संचालित होगी, जिसमें उन्हें सम्मिलित होना अनिवार्य है।
- परीक्षार्थी के प्रत्येक प्रायोगिक विषय की परीक्षा के लिए 08 पृष्ठों की केवल एक ही उत्तरपुस्तिका मिलेगी। अतिरिक्त उत्तरपुस्तिका नहीं दी जाएगी। परीक्षार्थी उत्तरपुस्तिका लेते ही यह सुनिश्चित कर लें कि इसमें 8 पृष्ठ हैं एवं सही क्रम में हैं।
- उत्तरपुस्तिका प्राप्त होते ही परीक्षार्थी अपने प्रवेश-पत्र तथा उत्तरपुस्तिका पर मुद्रित विवरणों (Details) का मिलान कर यह अवश्य सुनिश्चित हो लें कि जो उत्तरपुस्तिका परीक्षक द्वारा उन्हें दी गई है, वह उन्हीं की है। भिन्न विवरणों की उत्तरपुस्तिका प्राप्त होने पर उसे तुरंत परीक्षक को वापस लौटा दिया जाए।
- उत्तरपुस्तिका प्राप्त होने पर परीक्षार्थी उनके आवरण पृष्ठ के पीछे अंकित "परीक्षार्थियों के लिए निर्देश" अवश्य पढ़ें एवं उसका अनुपालन करें।
- परीक्षार्थी अपनी उत्तरपुस्तिका के कवर पृष्ठ के ऊपरी बायें तथा दायें भागों में क्रमांक-(1) में अपने उत्तर देने का माध्यम अंकित करते हुए क्रमांक-(2) में अपना पूर्ण हस्ताक्षर अंकित करें। इसके अलावा अन्य मुद्रित विवरणों में किसी भी प्रकार से कोई छेड़-छाड़ नहीं करें।
- प्रायोगिक परीक्षा की उत्तरपुस्तिका के आवरण पृष्ठ के निचले बायें एवं दायें भागों को परीक्षार्थी द्वारा कदापि नहीं भरा जाएगा। अगर परीक्षार्थी इस भाग को भरते हैं, तो परीक्षार्थी का इस विषय में परीक्षाफल रद्द किया जा सकता है। ये दोनों भाग आंतरिक/बाह्य परीक्षकों को भरने के लिए दिया गया है।
- उत्तरपुस्तिका के पन्नों के दोनों पृष्ठों पर तथा प्रत्येक लाइन पर लिखें एवं पृष्ठों को नष्ट न करें।
- यदि रफ कार्य करने की आवश्यकता हो, तो परीक्षार्थी उत्तरपुस्तिका के अंतिम पृष्ठ पर रफ कार्य करके उसे काट दे/क्रॉस (x) कर दें।
- उत्तरपुस्तिका के आंतरिक पृष्ठों पर दाहिने हाशिए में लाइन खींचकर सादा स्थान छोड़ रखा गया है। शेष स्थान रून्ड है। परीक्षार्थी दाहिने हाशिए के सादे स्थान में कुछ भी नहीं लिखेंगे, चूंकि यह भाग परीक्षक के उपयोग के लिए है।
- उत्तरपुस्तिका के पृष्ठों को मोड़ें- फाड़ें नहीं तथा बीच-बीच में व्यर्थ ही खाली न छोड़ें।
- प्रश्न-पत्र में दी हुई संख्या के अनुसार अपने उत्तरों की संख्या लिखें।
- व्हाइटनगर, ब्लेड तथा नाखून का इस्तेमाल करना सर्वथा वर्जित है, अन्यथा परीक्षाफल अमान्य कर दिया जाएगा।
- प्रश्नोत्तर के समाप्त होने पर अंतिम में नीचे एक क्षैतिज रेखा खींच दें।
- आंतरिक परीक्षक द्वारा उपलब्ध कराये गए उपस्थिति-पत्रक में परीक्षार्थी द्वारा यथा-स्तम्भ परीक्षा की तिथि अंकित करते हुए उत्तरपुस्तिका की क्रम संख्या लिखकर अपना हस्ताक्षर किया जाएगा। परीक्षार्थी की उपस्थिति, अनुपस्थिति एवं निष्कासन से संबंधित संगत गोले को नीले/काले पेन से परीक्षक द्वारा भरा जाएगा न कि परीक्षार्थी द्वारा।
- परीक्षार्थी अपनी उत्तरपुस्तिका को आन्तरिक परीक्षक के पास जमा किये बिना परीक्षा भवन न छोड़ें।
- परीक्षा केंद्र में कैलकुलेटर, मोबाइल फोन, इयर फोन, पेजर, ब्लूटूथ या इस प्रकार का कोई अन्य इलेक्ट्रॉनिक उपकरण ले जाना सख्त मना है।
- जाँच परीक्षा में गैर-उत्प्रेषित या जाँच परीक्षा में अनुपस्थित छात्र/छात्रा इंटरमीडिएट वार्षिक प्रायोगिक परीक्षा, 2023 में कदापि सम्मिलित नहीं हो सकते हैं।



बिहार विद्यालय परीक्षा समिति, पटना  
BIHAR SCHOOL EXAMINATION BOARD, PATNA  
इंटरमीडिएट वार्षिक परीक्षा, 2023  
INTERMEDIATE ANNUAL EXAMINATION, 2023  
प्रायोगिक परीक्षा का प्रवेश पत्र  
Admit Card For Practical Examination

संकाय: बाणिज्य  
FACULTY: COMMERCE

\* BSEB UNIQUE Id:- 2211110012064  
कॉलेज/+2 स्कूल का नाम GAYA COLLEGE, GAYA  
परीक्षार्थी का नाम HARSH KUMAR  
माता का नाम LAL MUNNI DEVI  
पिता का नाम DURGESH KUMAR  
परीक्षार्थी का आधार नं० 557009394201 दिव्यांग कोटि NO  
सूचीकरण संख्या/वर्ष R-210013407-21 परीक्षार्थी की कोटि REGULAR  
रोल कोड 21001 रोल क्रमांक 23020534 लिंग MALE



परीक्षा केंद्र का नाम GAYA COLLEGE, GAYA

प्रायोगिक परीक्षा के विषय (निर्धारित परीक्षा कार्यक्रम सहित)

प्रायोगिक विषय	विषय कोड	विषय का नाम	परीक्षा की तारीख
वैकल्पिक विषय	218	ENTREPRENEURSHIP	10.01.2023 to 20.01.2023
अतिरिक्त विषय			

संजीव कुमार

महाविद्यालय / +2 विद्यालय प्रधान का हस्ताक्षर  
एवं मुहर

परीक्षा नियंत्रक (30MA0)

परीक्षार्थी के लिए आवश्यक निर्देश

- \* BSEB UNIQUE Id सत्र 2021-23 परीक्षा के लिए सूचीकृत नियमित (Regular) तथा स्वतंत्र (Private) परीक्षार्थी के लिए जारी किया गया है। इसलिए सत्र 2021-23 से पूर्व के सूचीकृत परीक्षार्थी के लिए BSEB UNIQUE Id मान्य नहीं है।
- प्रायोगिक परीक्षा दिनांक 10.01.2023 से 20.01.2023 तक संचालित होगी। केन्द्राधीक्षक दिनांक 10.01.2023 से 20.01.2023 तक की अवधि में परीक्षार्थियों की संख्या के अनुसार तिथि एवं पाली का निर्धारण करके प्रायोगिक परीक्षा केंद्र पर आवंटित सभी परीक्षार्थियों के प्रायोगिक विषयों की परीक्षा आयोजित करेंगे।
- परीक्षार्थी अपने इस प्रवेश-पत्र में उल्लिखित प्रायोगिक परीक्षा केंद्र पर दिनांक 10.01.2023 को पूर्वाह्न 09:00 बजे अनिवार्य रूप से जाकर परीक्षा केंद्र के परिसर की सूचना पट्ट से यह जानकारी प्राप्त कर लेंगे कि उनके द्वारा चयनित विषय की प्रायोगिक परीक्षा किस तिथि एवं किस पाली में संचालित होगी, जिसमें उन्हें सम्मिलित होना अनिवार्य है।
- परीक्षार्थी के प्रत्येक प्रायोगिक विषय की परीक्षा के लिए 08 पृष्ठों की केवल एक ही उत्तरपुस्तिका मिलेगी। अतिरिक्त उत्तरपुस्तिका नहीं दी जाएगी। परीक्षार्थी उत्तरपुस्तिका लेते ही यह सुनिश्चित कर लें कि इसमें 8 पृष्ठ हैं एवं सही क्रम में हैं।
- उत्तरपुस्तिका प्राप्त होते ही परीक्षार्थी अपने प्रवेश-पत्र तथा उत्तरपुस्तिका पर मुद्रित विवरणों (Details) का मिलान कर यह अवश्य सुनिश्चित हो लें कि जो उत्तरपुस्तिका परीक्षक द्वारा उन्हें दी गई है, वह उन्हीं की है। भिन्न विवरणों की उत्तरपुस्तिका प्राप्त होने पर उसे तुरंत परीक्षक को वापस लौटा दिया जाए।
- उत्तरपुस्तिका प्राप्त होने पर परीक्षार्थी उनके आवरण पृष्ठ के पीछे अंकित "परीक्षार्थियों के लिए निर्देश" अवश्य पढ़ें एवं उसका अनुपालन करें।
- परीक्षार्थी अपनी उत्तरपुस्तिका के कवर पृष्ठ के ऊपरी बायें तथा दायें भागों में क्रमांक-(1) में अपने उत्तर देने का माध्यम अंकित करते हुए क्रमांक-(2) में अपना पूर्ण हस्ताक्षर अंकित करें। इसके अलावा अन्य मुद्रित विवरणों में किसी भी प्रकार से कोई छेड़-छाड़ नहीं करें।
- प्रायोगिक परीक्षा की उत्तरपुस्तिका के आवरण पृष्ठ के निचले बायें एवं दायें भागों को परीक्षार्थी द्वारा कदापि नहीं भरा जाएगा। अगर परीक्षार्थी इस भाग को भरते हैं, तो परीक्षार्थी का इस विषय में परीक्षाफल रद्द किया जा सकता है। ये दोनों भाग आंतरिक/बाह्य परीक्षकों को भरने के लिए दिया गया है।
- उत्तरपुस्तिका के पन्नों के दोनों पृष्ठों पर तथा प्रत्येक लाइन पर लिखें एवं पृष्ठों को नष्ट न करें।
- यदि रफ कार्य करने की आवश्यकता हो, तो परीक्षार्थी उत्तरपुस्तिका के अंतिम पृष्ठ पर रफ कार्य करके उसे काट दे/क्रॉस (x) कर दें।
- उत्तरपुस्तिका के आंतरिक पृष्ठों पर दाहिने हाशिए में लाइन खींचकर सादा स्थान छोड़ रखा गया है। शेष स्थान रून्ड है। परीक्षार्थी दाहिने हाशिए के सादे स्थान में कुछ भी नहीं लिखेंगे, चूंकि यह भाग परीक्षक के उपयोग के लिए है।
- उत्तरपुस्तिका के पृष्ठों को मोड़ें- फाड़ें नहीं तथा बीच-बीच में व्यर्थ ही खाली न छोड़ें।
- प्रश्न-पत्र में दी हुई संख्या के अनुसार अपने उत्तरों की संख्या लिखें।
- व्हाइटनगर, ब्लेड तथा नाखून का इस्तेमाल करना सर्वथा वर्जित है, अन्यथा परीक्षाफल अमान्य कर दिया जाएगा।
- प्रश्नोत्तर के समाप्त होने पर अंतिम में नीचे एक क्षैतिज रेखा खींच दें।
- आंतरिक परीक्षक द्वारा उपलब्ध कराये गए उपस्थिति-पत्रक में परीक्षार्थी द्वारा यथा-स्तम्भ परीक्षा की तिथि अंकित करते हुए उत्तरपुस्तिका की क्रम संख्या लिखकर अपना हस्ताक्षर किया जाएगा। परीक्षार्थी की उपस्थित, अनुपस्थित एवं निष्कासन से संबंधित संगत गोले को नीले/काले पेन से परीक्षक द्वारा भरा जाएगा न कि परीक्षार्थी द्वारा।
- परीक्षार्थी अपनी उत्तरपुस्तिका को आन्तरिक परीक्षक के पास जमा किये बिना परीक्षा भवन न छोड़ें।
- परीक्षा केंद्र में कैलकुलेटर, मोबाइल फोन, इयर फोन, पेजर, ब्लूटूथ या इस प्रकार का कोई अन्य इलेक्ट्रॉनिक उपकरण ले जाना सख्त मना है।
- जाँच परीक्षा में गैर-उत्प्रेषित या जाँच परीक्षा में अनुपस्थित छात्र/छात्रा इंटरमीडिएट वार्षिक प्रायोगिक परीक्षा, 2023 में कदापि सम्मिलित नहीं हो सकते हैं।



बिहार विद्यालय परीक्षा समिति, पटना  
BIHAR SCHOOL EXAMINATION BOARD, PATNA  
इंटरमीडिएट वार्षिक परीक्षा, 2023  
INTERMEDIATE ANNUAL EXAMINATION, 2023  
प्रायोगिक परीक्षा का प्रवेश पत्र  
Admit Card For Practical Examination

संकाय: बाणिज्य  
FACULTY: COMMERCE

\* BSEB UNIQUE Id:- 2212110010619  
कॉलेज/+2 स्कूल का नाम GAYA COLLEGE, GAYA  
परीक्षार्थी का नाम NISHA KUMARI  
माता का नाम SANGITA DEVI  
पिता का नाम MANOJ KUMAR  
परीक्षार्थी का आधार नं० 404353547367 दिव्यांग कोटि NO  
सूचीकरण संख्या/वर्ष R-210013072-21 परीक्षार्थी की कोटि REGULAR  
रोल कोड 21001 रोल क्रमांक 23020201 लिंग FEMALE



परीक्षा केंद्र का नाम GAYA COLLEGE, GAYA

प्रायोगिक परीक्षा के विषय (निर्धारित परीक्षा कार्यक्रम सहित)

प्रायोगिक विषय	विषय कोड	विषय का नाम	परीक्षा की तारीख
वैकल्पिक विषय	218	ENTREPRENEURSHIP	10.01.2023 to 20.01.2023
अतिरिक्त विषय			

संजीव कुमार

महाविद्यालय / +2 विद्यालय प्रधान का हस्ताक्षर  
एवं मुहर

परीक्षा नियंत्रक (30MA0)

परीक्षार्थी के लिए आवश्यक निर्देश

- \* BSEB UNIQUE Id सत्र 2021-23 परीक्षा के लिए सूचीकृत नियमित (Regular) तथा स्वतंत्र (Private) परीक्षार्थी के लिए जारी किया गया है। इसलिए सत्र 2021-23 से पूर्व के सूचीकृत परीक्षार्थी के लिए BSEB UNIQUE Id मान्य नहीं है।
- प्रायोगिक परीक्षा दिनांक 10.01.2023 से 20.01.2023 तक संचालित होगी। केन्द्राधीक्षक दिनांक 10.01.2023 से 20.01.2023 तक की अवधि में परीक्षार्थियों की संख्या के अनुसार तिथि एवं पाली का निर्धारण करके प्रायोगिक परीक्षा केन्द्र पर आवंटित सभी परीक्षार्थियों के प्रायोगिक विषयों की परीक्षा आयोजित करेंगे।
- परीक्षार्थी अपने इस प्रवेश-पत्र में उल्लिखित प्रायोगिक परीक्षा केन्द्र पर दिनांक 10.01.2023 को पूर्वाह्न 09:00 बजे अनिवार्य रूप से जाकर परीक्षा केन्द्र के परिसर की सूचना पट्ट से यह जानकारी प्राप्त कर लेंगे कि उनके द्वारा चयनित विषय की प्रायोगिक परीक्षा किस तिथि एवं किस पाली में संचालित होगी, जिसमें उन्हें सम्मिलित होना अनिवार्य है।
- परीक्षार्थी के प्रत्येक प्रायोगिक विषय की परीक्षा के लिए 08 पृष्ठों की केवल एक ही उत्तरपुस्तिका मिलेगी। अतिरिक्त उत्तरपुस्तिका नहीं दी जाएगी। परीक्षार्थी उत्तरपुस्तिका लेते ही यह सुनिश्चित कर लें कि इसमें 8 पृष्ठ हैं एवं सही क्रम में हैं।
- उत्तरपुस्तिका प्राप्त होते ही परीक्षार्थी अपने प्रवेश-पत्र तथा उत्तरपुस्तिका पर मुद्रित विवरणों (Details) का मिलान कर यह अवश्य सुनिश्चित हो लें कि जो उत्तरपुस्तिका परीक्षक द्वारा उन्हें दी गई है, वह उन्हीं की है। भिन्न विवरणों की उत्तरपुस्तिका प्राप्त होने पर उसे तुरंत परीक्षक को वापस लौटा दिया जाए।
- उत्तरपुस्तिका प्राप्त होने पर परीक्षार्थी उनके आवरण पृष्ठ के पीछे अंकित "परीक्षार्थियों के लिए निर्देश" अवश्य पढ़ें एवं उसका अनुपालन करें।
- परीक्षार्थी अपनी उत्तरपुस्तिका के कवर पृष्ठ के ऊपरी बायें तथा दायें भागों में क्रमांक-(1) में अपने उत्तर देने का माध्यम अंकित करते हुए क्रमांक-(2) में अपना पूर्ण हस्ताक्षर अंकित करें। इसके अलावा अन्य मुद्रित विवरणों में किसी भी प्रकार से कोई छेड़-छाड़ नहीं करें।
- प्रायोगिक परीक्षा की उत्तरपुस्तिका के आवरण पृष्ठ के निचले बायें एवं दायें भागों को परीक्षार्थी द्वारा कदापि नहीं भरा जाएगा। अगर परीक्षार्थी इस भाग को भरते हैं, तो परीक्षार्थी का इस विषय में परीक्षाफल रद्द किया जा सकता है। ये दोनों भाग आंतरिक/बाह्य परीक्षकों को भरने के लिए दिया गया है।
- उत्तरपुस्तिका के पन्नों के दोनों पृष्ठों पर तथा प्रत्येक लाइन पर लिखें एवं पृष्ठों को नष्ट न करें।
- यदि रफ कार्य करने की आवश्यकता हो, तो परीक्षार्थी उत्तरपुस्तिका के अंतिम पृष्ठ पर रफ कार्य करके उसे काट दे/क्रॉस (x) कर दें।
- उत्तरपुस्तिका के आंतरिक पृष्ठों पर दाहिने हाशिए में लाइन खींचकर सादा स्थान छोड़ रखा गया है। शेष स्थान रून्ड है। परीक्षार्थी दाहिने हाशिए के सादे स्थान में कुछ भी नहीं लिखेंगे, चूंकि यह भाग परीक्षक के उपयोग के लिए है।
- उत्तरपुस्तिका के पृष्ठों को मोड़ें- फाड़ें नहीं तथा बीच-बीच में व्यर्थ ही खाली न छोड़ें।
- प्रश्न-पत्र में दी हुई संख्या के अनुसार अपने उत्तरों की संख्या लिखें।
- व्हाइटनगर, ब्लेड तथा नाखून का इस्तेमाल करना सर्वथा वर्जित है, अन्यथा परीक्षाफल अमान्य कर दिया जाएगा।
- प्रश्नोत्तर के समाप्त होने पर अंतिम में नीचे एक क्षैतिज रेखा खींच दें।
- आंतरिक परीक्षक द्वारा उपलब्ध कराये गए उपस्थिति-पत्रक में परीक्षार्थी द्वारा यथा-स्तम्भ परीक्षा की तिथि अंकित करते हुए उत्तरपुस्तिका की क्रम संख्या लिखकर अपना हस्ताक्षर किया जाएगा। परीक्षार्थी की उपस्थिति, अनुपस्थिति एवं निष्कासन से संबंधित संगत गोले को नीले/काले पेन से परीक्षक द्वारा भरा जाएगा न कि परीक्षार्थी द्वारा।
- परीक्षार्थी अपनी उत्तरपुस्तिका को आन्तरिक परीक्षक के पास जमा किये बिना परीक्षा भवन न छोड़ें।
- परीक्षा केन्द्र में कैलकुलेटर, मोबाइल फोन, इयर फोन, पेजर, ब्लूटूथ या इस प्रकार का कोई अन्य इलेक्ट्रॉनिक उपकरण ले जाना सख्त मना है।
- जाँच परीक्षा में गैर-उत्प्रेषित या जाँच परीक्षा में अनुपस्थित छात्र/छात्रा इंटरमीडिएट वार्षिक प्रायोगिक परीक्षा, 2023 में कदापि सम्मिलित नहीं हो सकते हैं।



बिहार विद्यालय परीक्षा समिति, पटना  
BIHAR SCHOOL EXAMINATION BOARD, PATNA  
इंटरमीडिएट वार्षिक परीक्षा, 2023  
INTERMEDIATE ANNUAL EXAMINATION, 2023  
प्रायोगिक परीक्षा का प्रवेश पत्र  
Admit Card For Practical Examination

संकाय: बाणिज्य  
FACULTY: COMMERCE

\* BSEB UNIQUE Id:- 2211110013244  
कॉलेज/+2 स्कूल का नाम GAYA COLLEGE, GAYA  
परीक्षार्थी का नाम SAURABH KUMAR  
माता का नाम GITA DEVI  
पिता का नाम SURAJ PRASAD  
परीक्षार्थी का आधार नं० 399680696602 दिव्यांग कोटि NO  
सूचीकरण संख्या/वर्ष R-210013625-21 परीक्षार्थी की कोटि REGULAR  
रोल कोड 21001 रोल क्रमांक 23020748 लिंग MALE



परीक्षा केंद्र का नाम GAYA COLLEGE, GAYA

प्रायोगिक परीक्षा के विषय (निर्धारित परीक्षा कार्यक्रम सहित)

प्रायोगिक विषय	विषय कोड	विषय का नाम	परीक्षा की तारीख
वैकल्पिक विषय	218	ENTREPRENEURSHIP	10.01.2023 to 20.01.2023
अतिरिक्त विषय			

संजीव कुमार

महाविद्यालय / +2 विद्यालय प्रधान का हस्ताक्षर  
एवं मुहर

परीक्षा नियंत्रक (30MA0)

परीक्षार्थी के लिए आवश्यक निर्देश

- \* BSEB UNIQUE Id सत्र 2021-23 परीक्षा के लिए सूचीकृत नियमित (Regular) तथा स्वतंत्र (Private) परीक्षार्थी के लिए जारी किया गया है। इसलिए सत्र 2021-23 से पूर्व के सूचीकृत परीक्षार्थी के लिए BSEB UNIQUE Id मान्य नहीं है।
- प्रायोगिक परीक्षा दिनांक 10.01.2023 से 20.01.2023 तक संचालित होगी। केन्द्राधीक्षक दिनांक 10.01.2023 से 20.01.2023 तक की अवधि में परीक्षार्थियों की संख्या के अनुसार तिथि एवं पाली का निर्धारण करके प्रायोगिक परीक्षा केंद्र पर आवंटित सभी परीक्षार्थियों के प्रायोगिक विषयों की परीक्षा आयोजित करेंगे।
- परीक्षार्थी अपने इस प्रवेश-पत्र में उल्लिखित प्रायोगिक परीक्षा केंद्र पर दिनांक 10.01.2023 को पूर्वाह्न 09:00 बजे अनिवार्य रूप से जाकर परीक्षा केंद्र के परिसर की सूचना पट्ट से यह जानकारी प्राप्त कर लेंगे कि उनके द्वारा चयनित विषय की प्रायोगिक परीक्षा किस तिथि एवं किस पाली में संचालित होगी, जिसमें उन्हें सम्मिलित होना अनिवार्य है।
- परीक्षार्थी के प्रत्येक प्रायोगिक विषय की परीक्षा के लिए 08 पृष्ठों की केवल एक ही उत्तरपुस्तिका मिलेगी। अतिरिक्त उत्तरपुस्तिका नहीं दी जाएगी। परीक्षार्थी उत्तरपुस्तिका लेते ही यह सुनिश्चित कर लें कि इसमें 8 पृष्ठ हैं एवं सही क्रम में हैं।
- उत्तरपुस्तिका प्राप्त होते ही परीक्षार्थी अपने प्रवेश-पत्र तथा उत्तरपुस्तिका पर मुद्रित विवरणों (Details) का मिलान कर यह अवश्य सुनिश्चित हो लें कि जो उत्तरपुस्तिका परीक्षक द्वारा उन्हें दी गई है, वह उन्हीं की है। भिन्न विवरणों की उत्तरपुस्तिका प्राप्त होने पर उसे तुरंत परीक्षक को वापस लौटा दिया जाए।
- उत्तरपुस्तिका प्राप्त होने पर परीक्षार्थी उनके आवरण पृष्ठ के पीछे अंकित "परीक्षार्थियों के लिए निर्देश" अवश्य पढ़ें एवं उसका अनुपालन करें।
- परीक्षार्थी अपनी उत्तरपुस्तिका के कवर पृष्ठ के ऊपरी बायें तथा दायें भागों में क्रमांक-(1) में अपने उत्तर देने का माध्यम अंकित करते हुए क्रमांक-(2) में अपना पूर्ण हस्ताक्षर अंकित करें। इसके अलावा अन्य मुद्रित विवरणों में किसी भी प्रकार से कोई छेड़-छाड़ नहीं करें।
- प्रायोगिक परीक्षा की उत्तरपुस्तिका के आवरण पृष्ठ के निचले बायें एवं दायें भागों को परीक्षार्थी द्वारा कदापि नहीं भरा जाएगा। अगर परीक्षार्थी इस भाग को भरते हैं, तो परीक्षार्थी का इस विषय में परीक्षाफल रद्द किया जा सकता है। ये दोनों भाग आंतरिक/बाह्य परीक्षकों को भरने के लिए दिया गया है।
- उत्तरपुस्तिका के पन्नों के दोनों पृष्ठों पर तथा प्रत्येक लाइन पर लिखें एवं पृष्ठों को नष्ट न करें।
- यदि रफ कार्य करने की आवश्यकता हो, तो परीक्षार्थी उत्तरपुस्तिका के अंतिम पृष्ठ पर रफ कार्य करके उसे काट दे/क्रॉस (x) कर दें।
- उत्तरपुस्तिका के आंतरिक पृष्ठों पर दाहिने हाशिए में लाइन खींचकर सादा स्थान छोड़ रखा गया है। शेष स्थान रून्ड है। परीक्षार्थी दाहिने हाशिए के सादे स्थान में कुछ भी नहीं लिखेंगे, चूंकि यह भाग परीक्षक के उपयोग के लिए है।
- उत्तरपुस्तिका के पृष्ठों को मोड़ें- फाड़ें नहीं तथा बीच-बीच में व्यर्थ ही खाली न छोड़ें।
- प्रश्न-पत्र में दी हुई संख्या के अनुसार अपने उत्तरों की संख्या लिखें।
- व्हाइटनगर, ब्लेड तथा नाखून का इस्तेमाल करना सर्वथा वर्जित है, अन्यथा परीक्षाफल अमान्य कर दिया जाएगा।
- प्रश्नोत्तर के समाप्त होने पर अंतिम में नीचे एक क्षैतिज रेखा खींच दें।
- आंतरिक परीक्षक द्वारा उपलब्ध कराये गए उपस्थिति-पत्रक में परीक्षार्थी द्वारा यथा-स्तम्भ परीक्षा की तिथि अंकित करते हुए उत्तरपुस्तिका की क्रम संख्या लिखकर अपना हस्ताक्षर किया जाएगा। परीक्षार्थी की उपस्थिति, अनुपस्थिति एवं निष्कासन से संबंधित संगत गोले को नीले/काले पेन से परीक्षक द्वारा भरा जाएगा न कि परीक्षार्थी द्वारा।
- परीक्षार्थी अपनी उत्तरपुस्तिका को आन्तरिक परीक्षक के पास जमा किये बिना परीक्षा भवन न छोड़ें।
- परीक्षा केंद्र में कैलकुलेटर, मोबाइल फोन, इयर फोन, पेजर, ब्लूटूथ या इस प्रकार का कोई अन्य इलेक्ट्रॉनिक उपकरण ले जाना सख्त मना है।
- जाँच परीक्षा में गैर-उत्प्रेषित या जाँच परीक्षा में अनुपस्थित छात्र/छात्रा इंटरमीडिएट वार्षिक प्रायोगिक परीक्षा, 2023 में कदापि सम्मिलित नहीं हो सकते हैं।



बिहार विद्यालय परीक्षा समिति, पटना  
BIHAR SCHOOL EXAMINATION BOARD, PATNA  
इंटरमीडिएट वार्षिक परीक्षा, 2023  
INTERMEDIATE ANNUAL EXAMINATION, 2023  
प्रायोगिक परीक्षा का प्रवेश पत्र  
Admit Card For Practical Examination

संकाय: बाणिज्य  
FACULTY: COMMERCE

\* BSEB UNIQUE Id:- 2212110010142  
कॉलेज/+2 स्कूल का नाम GAYA COLLEGE, GAYA  
परीक्षार्थी का नाम ANVI SINHA  
माता का नाम MADHURI KUMARI  
पिता का नाम SATIRANJAN KUMAR  
परीक्षार्थी का आधार नं० 556711435961 दिव्यांग कोटि NO  
सूचीकरण संख्या/वर्ष R-210012912-21 परीक्षार्थी की कोटि REGULAR  
रोल कोड 21001 रोल क्रमांक 23020040 लिंग FEMALE



परीक्षा केंद्र का नाम GAYA COLLEGE, GAYA

प्रायोगिक परीक्षा के विषय (निर्धारित परीक्षा कार्यक्रम सहित)

प्रायोगिक विषय	विषय कोड	विषय का नाम	परीक्षा की तारीख
वैकल्पिक विषय	218	ENTREPRENEURSHIP	10.01.2023 to 20.01.2023
अतिरिक्त विषय			

संजीव कुमार

महाविद्यालय / +2 विद्यालय प्रधान का हस्ताक्षर  
एवं मुहर

परीक्षा नियंत्रक (30MA0)

परीक्षार्थी के लिए आवश्यक निदेश

- \* BSEB UNIQUE Id सत्र 2021-23 परीक्षा के लिए सूचीकृत नियमित (Regular) तथा स्वतंत्र (Private) परीक्षार्थी के लिए जारी किया गया है। इसलिए सत्र 2021-23 से पूर्व के सूचीकृत परीक्षार्थी के लिए BSEB UNIQUE Id मान्य नहीं है।
- प्रायोगिक परीक्षा दिनांक 10.01.2023 से 20.01.2023 तक संचालित होगी। केन्द्राधीक्षक दिनांक 10.01.2023 से 20.01.2023 तक की अवधि में परीक्षार्थियों की संख्या के अनुसार तिथि एवं पाली का निर्धारण करके प्रायोगिक परीक्षा केन्द्र पर आवंटित सभी परीक्षार्थियों के प्रायोगिक विषयों की परीक्षा आयोजित करेंगे।
- परीक्षार्थी अपने इस प्रवेश-पत्र में उल्लिखित प्रायोगिक परीक्षा केन्द्र पर दिनांक 10.01.2023 को पूर्वाह्न 09:00 बजे अनिवार्य रूप से जाकर परीक्षा केन्द्र के परिसर की सूचना पट्ट से यह जानकारी प्राप्त कर लेंगे कि उनके द्वारा चयनित विषय की प्रायोगिक परीक्षा किस तिथि एवं किस पाली में संचालित होगी, जिसमें उन्हें सम्मिलित होना अनिवार्य है।
- परीक्षार्थी के प्रत्येक प्रायोगिक विषय की परीक्षा के लिए 08 पृष्ठों की केवल एक ही उत्तरपुस्तिका मिलेगी। अतिरिक्त उत्तरपुस्तिका नहीं दी जाएगी। परीक्षार्थी उत्तरपुस्तिका लेते ही यह सुनिश्चित कर लें कि इसमें 8 पृष्ठ हैं एवं सही क्रम में हैं।
- उत्तरपुस्तिका प्राप्त होते ही परीक्षार्थी अपने प्रवेश-पत्र तथा उत्तरपुस्तिका पर मुद्रित विवरणों (Details) का मिलान कर यह अवश्य सुनिश्चित हो लें कि जो उत्तरपुस्तिका परीक्षक द्वारा उन्हें दी गई है, वह उन्हीं की है। भिन्न विवरणों की उत्तरपुस्तिका प्राप्त होने पर उसे तुरंत परीक्षक को वापस लौटा दिया जाए।
- उत्तरपुस्तिका प्राप्त होने पर परीक्षार्थी उनके आवरण पृष्ठ के पीछे अंकित "परीक्षार्थियों के लिए निर्देश" अवश्य पढ़ें एवं उसका अनुपालन करें।
- परीक्षार्थी अपनी उत्तरपुस्तिका के कवर पृष्ठ के ऊपरी बायें तथा दायें भागों में क्रमांक-(1) में अपने उत्तर देने का माध्यम अंकित करते हुए क्रमांक-(2) में अपना पूर्ण हस्ताक्षर अंकित करें। इसके अलावा अन्य मुद्रित विवरणों में किसी भी प्रकार से कोई छेड़-छाड़ नहीं करें।
- प्रायोगिक परीक्षा की उत्तरपुस्तिका के आवरण पृष्ठ के निचले बायें एवं दायें भागों को परीक्षार्थी द्वारा कदापि नहीं भरा जाएगा। अगर परीक्षार्थी इस भाग को भरते हैं, तो परीक्षार्थी का इस विषय में परीक्षाफल रद्द किया जा सकता है। ये दोनों भाग आंतरिक/बाह्य परीक्षकों को भरने के लिए दिया गया है।
- उत्तरपुस्तिका के पन्नों के दोनों पृष्ठों पर तथा प्रत्येक लाइन पर लिखें एवं पृष्ठों को नष्ट न करें।
- यदि रफ कार्य करने की आवश्यकता हो, तो परीक्षार्थी उत्तरपुस्तिका के अंतिम पृष्ठ पर रफ कार्य करके उसे काट दे/क्रॉस (x) कर दें।
- उत्तरपुस्तिका के आंतरिक पृष्ठों पर दाहिने हाशिए में लाइन खींचकर सादा स्थान छोड़ रखा गया है। शेष स्थान रून्ड है। परीक्षार्थी दाहिने हाशिए के सादे स्थान में कुछ भी नहीं लिखेंगे, चूंकि यह भाग परीक्षक के उपयोग के लिए है।
- उत्तरपुस्तिका के पृष्ठों को मोड़ें- फाड़ें नहीं तथा बीच-बीच में व्यर्थ ही खाली न छोड़ें।
- प्रश्न-पत्र में दी हुई संख्या के अनुसार अपने उत्तरों की संख्या लिखें।
- व्हाइटनगर, ब्लेड तथा नाखून का इस्तेमाल करना सर्वथा वर्जित है, अन्यथा परीक्षाफल अमान्य कर दिया जाएगा।
- प्रश्नोत्तर के समाप्त होने पर अंतिम में नीचे एक क्षैतिज रेखा खींच दें।
- आंतरिक परीक्षक द्वारा उपलब्ध कराये गए उपस्थिति-पत्रक में परीक्षार्थी द्वारा यथा-स्तम्भ परीक्षा की तिथि अंकित करते हुए उत्तरपुस्तिका की क्रम संख्या लिखकर अपना हस्ताक्षर किया जाएगा। परीक्षार्थी की उपस्थित, अनुपस्थित एवं निष्कासन से संबंधित संगत गोले को नीले/काले पेन से परीक्षक द्वारा भरा जाएगा न कि परीक्षार्थी द्वारा।
- परीक्षार्थी अपनी उत्तरपुस्तिका को आन्तरिक परीक्षक के पास जमा किये बिना परीक्षा भवन न छोड़ें।
- परीक्षा केन्द्र में कैलकुलेटर, मोबाइल फोन, इयर फोन, पेजर, ब्लूटूथ या इस प्रकार का कोई अन्य इलेक्ट्रॉनिक उपकरण ले जाना सख्त मना है।
- जाँच परीक्षा में गैर-उत्प्रेषित या जाँच परीक्षा में अनुपस्थित छात्र/छात्रा इंटरमीडिएट वार्षिक प्रायोगिक परीक्षा, 2023 में कदापि सम्मिलित नहीं हो सकते हैं।





बिहार विद्यालय परीक्षा समिति, पटना  
BIHAR SCHOOL EXAMINATION BOARD, PATNA  
इंटरमीडिएट वार्षिक परीक्षा, 2023  
INTERMEDIATE ANNUAL EXAMINATION, 2023  
प्रायोगिक परीक्षा का प्रवेश पत्र  
Admit Card For Practical Examination

संकाय: बाणिज्य  
FACULTY: COMMERCE

\* BSEB UNIQUE Id:- 2212110011241  
कॉलेज/+2 स्कूल का नाम GAYA COLLEGE, GAYA  
परीक्षार्थी का नाम TANISHA KUMARI  
माता का नाम LAL MUNNI DEVI  
पिता का नाम DURGESH KUMAR  
परीक्षार्थी का आधार नं० 725129716484 दिव्यांग कोटि NO  
सूचीकरण संख्या/वर्ष R-210013250-21 परीक्षार्थी की कोटि REGULAR  
रोल कोड 21001 रोल क्रमांक 23020379 लिंग FEMALE



परीक्षा केंद्र का नाम GAYA COLLEGE, GAYA

प्रायोगिक परीक्षा के विषय (निर्धारित परीक्षा कार्यक्रम सहित)

प्रायोगिक विषय	विषय कोड	विषय का नाम	परीक्षा की तारीख
वैकल्पिक विषय	218	ENTREPRENEURSHIP	10.01.2023 to 20.01.2023
अतिरिक्त विषय			

संजीव कुमार

महाविद्यालय / +2 विद्यालय प्रधान का हस्ताक्षर  
एवं मुहर

परीक्षा नियंत्रक (30MA0)

परीक्षार्थी के लिए आवश्यक निर्देश

- \* BSEB UNIQUE Id सत्र 2021-23 परीक्षा के लिए सूचीकृत नियमित (Regular) तथा स्वतंत्र (Private) परीक्षार्थी के लिए जारी किया गया है। इसलिए सत्र 2021-23 से पूर्व के सूचीकृत परीक्षार्थी के लिए BSEB UNIQUE Id मान्य नहीं है।
- प्रायोगिक परीक्षा दिनांक 10.01.2023 से 20.01.2023 तक संचालित होगी। केन्द्राधीक्षक दिनांक 10.01.2023 से 20.01.2023 तक की अवधि में परीक्षार्थियों की संख्या के अनुसार तिथि एवं पाली का निर्धारण करके प्रायोगिक परीक्षा केंद्र पर आवंटित सभी परीक्षार्थियों के प्रायोगिक विषयों की परीक्षा आयोजित करेंगे।
- परीक्षार्थी अपने इस प्रवेश-पत्र में उल्लिखित प्रायोगिक परीक्षा केंद्र पर दिनांक 10.01.2023 को पूर्वाह्न 09:00 बजे अनिवार्य रूप से जाकर परीक्षा केंद्र के परिसर की सूचना पट्ट से यह जानकारी प्राप्त कर लेंगे कि उनके द्वारा चयनित विषय की प्रायोगिक परीक्षा किस तिथि एवं किस पाली में संचालित होगी, जिसमें उन्हें सम्मिलित होना अनिवार्य है।
- परीक्षार्थी के प्रत्येक प्रायोगिक विषय की परीक्षा के लिए 08 पृष्ठों की केवल एक ही उत्तरपुस्तिका मिलेगी। अतिरिक्त उत्तरपुस्तिका नहीं दी जाएगी। परीक्षार्थी उत्तरपुस्तिका लेते ही यह सुनिश्चित कर लें कि इसमें 8 पृष्ठ हैं एवं सही क्रम में हैं।
- उत्तरपुस्तिका प्राप्त होते ही परीक्षार्थी अपने प्रवेश-पत्र तथा उत्तरपुस्तिका पर मुद्रित विवरणों (Details) का मिलान कर यह अवश्य सुनिश्चित हो लें कि जो उत्तरपुस्तिका परीक्षक द्वारा उन्हें दी गई है, वह उन्हीं की है। भिन्न विवरणों की उत्तरपुस्तिका प्राप्त होने पर उसे तुरंत परीक्षक को वापस लौटा दिया जाए।
- उत्तरपुस्तिका प्राप्त होने पर परीक्षार्थी उनके आवरण पृष्ठ के पीछे अंकित "परीक्षार्थियों के लिए निर्देश" अवश्य पढ़ें एवं उसका अनुपालन करें।
- परीक्षार्थी अपनी उत्तरपुस्तिका के कवर पृष्ठ के ऊपरी बायें तथा दायें भागों में क्रमांक-(1) में अपने उत्तर देने का माध्यम अंकित करते हुए क्रमांक-(2) में अपना पूर्ण हस्ताक्षर अंकित करें। इसके अलावा अन्य मुद्रित विवरणों में किसी भी प्रकार से कोई छेड़-छाड़ नहीं करें।
- प्रायोगिक परीक्षा की उत्तरपुस्तिका के आवरण पृष्ठ के निचले बायें एवं दायें भागों को परीक्षार्थी द्वारा कदापि नहीं भरा जाएगा। अगर परीक्षार्थी इस भाग को भरते हैं, तो परीक्षार्थी का इस विषय में परीक्षाफल रद्द किया जा सकता है। ये दोनों भाग आंतरिक/बाह्य परीक्षकों को भरने के लिए दिया गया है।
- उत्तरपुस्तिका के पन्नों के दोनों पृष्ठों पर तथा प्रत्येक लाइन पर लिखें एवं पृष्ठों को नष्ट न करें।
- यदि रफ कार्य करने की आवश्यकता हो, तो परीक्षार्थी उत्तरपुस्तिका के अंतिम पृष्ठ पर रफ कार्य करके उसे काट दे/क्रॉस (x) कर दें।
- उत्तरपुस्तिका के आंतरिक पृष्ठों पर दाहिने हाशिए में लाइन खींचकर सादा स्थान छोड़ रखा गया है। शेष स्थान रून्ड है। परीक्षार्थी दाहिने हाशिए के सादे स्थान में कुछ भी नहीं लिखेंगे, चूंकि यह भाग परीक्षक के उपयोग के लिए है।
- उत्तरपुस्तिका के पृष्ठों को मोड़ें- फाड़ें नहीं तथा बीच-बीच में व्यर्थ ही खाली न छोड़ें।
- प्रश्न-पत्र में दी हुई संख्या के अनुसार अपने उत्तरों की संख्या लिखें।
- व्हाइटनगर, ब्लेड तथा नाखून का इस्तेमाल करना सर्वथा वर्जित है, अन्यथा परीक्षाफल अमान्य कर दिया जाएगा।
- प्रश्नोत्तर के समाप्त होने पर अंतिम में नीचे एक क्षैतिज रेखा खींच दें।
- आंतरिक परीक्षक द्वारा उपलब्ध कराये गए उपस्थिति-पत्रक में परीक्षार्थी द्वारा यथा-स्तम्भ परीक्षा की तिथि अंकित करते हुए उत्तरपुस्तिका की क्रम संख्या लिखकर अपना हस्ताक्षर किया जाएगा। परीक्षार्थी की उपस्थिति, अनुपस्थिति एवं निष्कासन से संबंधित संगत गोले को नीले/काले पेन से परीक्षक द्वारा भरा जाएगा न कि परीक्षार्थी द्वारा।
- परीक्षार्थी अपनी उत्तरपुस्तिका को आन्तरिक परीक्षक के पास जमा किये बिना परीक्षा भवन न छोड़ें।
- परीक्षा केंद्र में कैलकुलेटर, मोबाइल फोन, इयर फोन, पेजर, ब्लूटूथ या इस प्रकार का कोई अन्य इलेक्ट्रॉनिक उपकरण ले जाना सख्त मना है।
- जाँच परीक्षा में गैर-उत्प्रेषित या जाँच परीक्षा में अनुपस्थित छात्र/छात्रा इंटरमीडिएट वार्षिक प्रायोगिक परीक्षा, 2023 में कदापि सम्मिलित नहीं हो सकते हैं।



बिहार विद्यालय परीक्षा समिति, पटना  
BIHAR SCHOOL EXAMINATION BOARD, PATNA  
इंटरमीडिएट वार्षिक परीक्षा, 2023  
INTERMEDIATE ANNUAL EXAMINATION, 2023  
प्रायोगिक परीक्षा का प्रवेश पत्र  
Admit Card For Practical Examination

संकाय: बाणिज्य  
FACULTY: COMMERCE

\* BSEB UNIQUE Id:- 2211110013581  
कॉलेज/+2 स्कूल का नाम GAYA COLLEGE, GAYA  
परीक्षार्थी का नाम UJJWAL KESHRI  
माता का नाम JAYA KESHRI  
पिता का नाम RAM KESHRI  
परीक्षार्थी का आधार नं० 673117552684 दिव्यांग कोटि NO  
सूचीकरण संख्या/वर्ष R-210013692-21 परीक्षार्थी की कोटि REGULAR  
रोल कोड 21001 रोल क्रमांक 23020814 लिंग MALE



परीक्षा केंद्र का नाम GAYA COLLEGE, GAYA

प्रायोगिक परीक्षा के विषय (निर्धारित परीक्षा कार्यक्रम सहित)

प्रायोगिक विषय	विषय कोड	विषय का नाम	परीक्षा की तारीख
वैकल्पिक विषय	218	ENTREPRENEURSHIP	10.01.2023 to 20.01.2023
अतिरिक्त विषय			

संजीव कुमार

महाविद्यालय / +2 विद्यालय प्रधान का हस्ताक्षर  
एवं मुहर

परीक्षा नियंत्रक (30MA0)

परीक्षार्थी के लिए आवश्यक निर्देश

- \* BSEB UNIQUE Id सत्र 2021-23 परीक्षा के लिए सूचीकृत नियमित (Regular) तथा स्वतंत्र (Private) परीक्षार्थी के लिए जारी किया गया है। इसलिए सत्र 2021-23 से पूर्व के सूचीकृत परीक्षार्थी के लिए BSEB UNIQUE Id मान्य नहीं है।
- प्रायोगिक परीक्षा दिनांक 10.01.2023 से 20.01.2023 तक संचालित होगी। केन्द्राधीक्षक दिनांक 10.01.2023 से 20.01.2023 तक की अवधि में परीक्षार्थियों की संख्या के अनुसार तिथि एवं पाली का निर्धारण करके प्रायोगिक परीक्षा केंद्र पर आवंटित सभी परीक्षार्थियों के प्रायोगिक विषयों की परीक्षा आयोजित करेंगे।
- परीक्षार्थी अपने इस प्रवेश-पत्र में उल्लिखित प्रायोगिक परीक्षा केंद्र पर दिनांक 10.01.2023 को पूर्वाह्न 09:00 बजे अनिवार्य रूप से जाकर परीक्षा केंद्र के परिसर की सूचना पट्ट से यह जानकारी प्राप्त कर लेंगे कि उनके द्वारा चयनित विषय की प्रायोगिक परीक्षा किस तिथि एवं किस पाली में संचालित होगी, जिसमें उन्हें सम्मिलित होना अनिवार्य है।
- परीक्षार्थी के प्रत्येक प्रायोगिक विषय की परीक्षा के लिए 08 पृष्ठों की केवल एक ही उत्तरपुस्तिका मिलेगी। अतिरिक्त उत्तरपुस्तिका नहीं दी जाएगी। परीक्षार्थी उत्तरपुस्तिका लेते ही यह सुनिश्चित कर लें कि इसमें 8 पृष्ठ हैं एवं सही क्रम में हैं।
- उत्तरपुस्तिका प्राप्त होते ही परीक्षार्थी अपने प्रवेश-पत्र तथा उत्तरपुस्तिका पर मुद्रित विवरणों (Details) का मिलान कर यह अवश्य सुनिश्चित हो लें कि जो उत्तरपुस्तिका परीक्षक द्वारा उन्हें दी गई है, वह उन्हीं की है। भिन्न विवरणों की उत्तरपुस्तिका प्राप्त होने पर उसे तुरंत परीक्षक को वापस लौटा दिया जाए।
- उत्तरपुस्तिका प्राप्त होने पर परीक्षार्थी उनके आवरण पृष्ठ के पीछे अंकित "परीक्षार्थियों के लिए निर्देश" अवश्य पढ़ें एवं उसका अनुपालन करें।
- परीक्षार्थी अपनी उत्तरपुस्तिका के कवर पृष्ठ के ऊपरी बायें तथा दायें भागों में क्रमांक-(1) में अपने उत्तर देने का माध्यम अंकित करते हुए क्रमांक-(2) में अपना पूर्ण हस्ताक्षर अंकित करें। इसके अलावा अन्य मुद्रित विवरणों में किसी भी प्रकार से कोई छेड़-छाड़ नहीं करें।
- प्रायोगिक परीक्षा की उत्तरपुस्तिका के आवरण पृष्ठ के निचले बायें एवं दायें भागों को परीक्षार्थी द्वारा कदापि नहीं भरा जाएगा। अगर परीक्षार्थी इस भाग को भरते हैं, तो परीक्षार्थी का इस विषय में परीक्षाफल रद्द किया जा सकता है। ये दोनों भाग आंतरिक/बाह्य परीक्षकों को भरने के लिए दिया गया है।
- उत्तरपुस्तिका के पन्नों के दोनों पृष्ठों पर तथा प्रत्येक लाइन पर लिखें एवं पृष्ठों को नष्ट न करें।
- यदि रफ कार्य करने की आवश्यकता हो, तो परीक्षार्थी उत्तरपुस्तिका के अंतिम पृष्ठ पर रफ कार्य करके उसे काट दे/क्रॉस (x) कर दें।
- उत्तरपुस्तिका के आंतरिक पृष्ठों पर दाहिने हाशिए में लाइन खींचकर सादा स्थान छोड़ रखा गया है। शेष स्थान रून्ड है। परीक्षार्थी दाहिने हाशिए के सादे स्थान में कुछ भी नहीं लिखेंगे, चूंकि यह भाग परीक्षक के उपयोग के लिए है।
- उत्तरपुस्तिका के पृष्ठों को मोड़ें- फाड़ें नहीं तथा बीच-बीच में व्यर्थ ही खाली न छोड़ें।
- प्रश्न-पत्र में दी हुई संख्या के अनुसार अपने उत्तरों की संख्या लिखें।
- व्हाइटनगर, ब्लेड तथा नाखून का इस्तेमाल करना सर्वथा वर्जित है, अन्यथा परीक्षाफल अमान्य कर दिया जाएगा।
- प्रश्नोत्तर के समाप्त होने पर अंतिम में नीचे एक क्षैतिज रेखा खींच दें।
- आंतरिक परीक्षक द्वारा उपलब्ध कराये गए उपस्थिति-पत्रक में परीक्षार्थी द्वारा यथा-स्तम्भ परीक्षा की तिथि अंकित करते हुए उत्तरपुस्तिका की क्रम संख्या लिखकर अपना हस्ताक्षर किया जाएगा। परीक्षार्थी की उपस्थिति, अनुपस्थिति एवं निष्कासन से संबंधित संगत गोले को नीले/काले पेन से परीक्षक द्वारा भरा जाएगा न कि परीक्षार्थी द्वारा।
- परीक्षार्थी अपनी उत्तरपुस्तिका को आन्तरिक परीक्षक के पास जमा किये बिना परीक्षा भवन न छोड़ें।
- परीक्षा केंद्र में कैलकुलेटर, मोबाइल फोन, इयर फोन, पेजर, ब्लूटूथ या इस प्रकार का कोई अन्य इलेक्ट्रॉनिक उपकरण ले जाना सख्त मना है।
- जाँच परीक्षा में गैर-उत्प्रेषित या जाँच परीक्षा में अनुपस्थित छात्र/छात्रा इंटरमीडिएट वार्षिक प्रायोगिक परीक्षा, 2023 में कदापि सम्मिलित नहीं हो सकते हैं।



बिहार विद्यालय परीक्षा समिति, पटना  
BIHAR SCHOOL EXAMINATION BOARD, PATNA  
इंटरमीडिएट वार्षिक परीक्षा, 2023  
INTERMEDIATE ANNUAL EXAMINATION, 2023  
प्रायोगिक परीक्षा का प्रवेश पत्र  
Admit Card For Practical Examination

संकाय: बाणिज्य  
FACULTY: COMMERCE

\* BSEB UNIQUE Id:- 2212110011113  
कॉलेज/+2 स्कूल का नाम GAYA COLLEGE, GAYA  
परीक्षार्थी का नाम SNEHA SWARAJ  
माता का नाम BABY SINHA  
पिता का नाम SANJAY KUMAR  
परीक्षार्थी का आधार नं० 991332156935 दिव्यांग कोटि NO  
सूचीकरण संख्या/वर्ष R-210013224-21 परीक्षार्थी की कोटि REGULAR  
रोल कोड 21001 रोल क्रमांक 23020353 लिंग FEMALE



परीक्षा केंद्र का नाम GAYA COLLEGE, GAYA

प्रायोगिक परीक्षा के विषय (निर्धारित परीक्षा कार्यक्रम सहित)

प्रायोगिक विषय	विषय कोड	विषय का नाम	परीक्षा की तारीख
वैकल्पिक विषय	218	ENTREPRENEURSHIP	10.01.2023 to 20.01.2023
अतिरिक्त विषय			

संजीव कुमार

महाविद्यालय / +2 विद्यालय प्रधान का हस्ताक्षर  
एवं मुहर

परीक्षा नियंत्रक (30MA0)

परीक्षार्थी के लिए आवश्यक निर्देश

- \* BSEB UNIQUE Id सत्र 2021-23 परीक्षा के लिए सूचीकृत नियमित (Regular) तथा स्वतंत्र (Private) परीक्षार्थी के लिए जारी किया गया है। इसलिए सत्र 2021-23 से पूर्व के सूचीकृत परीक्षार्थी के लिए BSEB UNIQUE Id मान्य नहीं है।
- प्रायोगिक परीक्षा दिनांक 10.01.2023 से 20.01.2023 तक संचालित होगी। केन्द्राधीक्षक दिनांक 10.01.2023 से 20.01.2023 तक की अवधि में परीक्षार्थियों की संख्या के अनुसार तिथि एवं पाली का निर्धारण करके प्रायोगिक परीक्षा केंद्र पर आवंटित सभी परीक्षार्थियों के प्रायोगिक विषयों की परीक्षा आयोजित करेंगे।
- परीक्षार्थी अपने इस प्रवेश-पत्र में उल्लिखित प्रायोगिक परीक्षा केंद्र पर दिनांक 10.01.2023 को पूर्वाह्न 09:00 बजे अनिवार्य रूप से जाकर परीक्षा केंद्र के परिसर की सूचना पट्ट से यह जानकारी प्राप्त कर लेंगे कि उनके द्वारा चयनित विषय की प्रायोगिक परीक्षा किस तिथि एवं किस पाली में संचालित होगी, जिसमें उन्हें सम्मिलित होना अनिवार्य है।
- परीक्षार्थी के प्रत्येक प्रायोगिक विषय की परीक्षा के लिए 08 पृष्ठों की केवल एक ही उत्तरपुस्तिका मिलेगी। अतिरिक्त उत्तरपुस्तिका नहीं दी जाएगी। परीक्षार्थी उत्तरपुस्तिका लेते ही यह सुनिश्चित कर लें कि इसमें 8 पृष्ठ हैं एवं सही क्रम में हैं।
- उत्तरपुस्तिका प्राप्त होते ही परीक्षार्थी अपने प्रवेश-पत्र तथा उत्तरपुस्तिका पर मुद्रित विवरणों (Details) का मिलान कर यह अवश्य सुनिश्चित हो लें कि जो उत्तरपुस्तिका परीक्षक द्वारा उन्हें दी गई है, वह उन्हीं की है। भिन्न विवरणों की उत्तरपुस्तिका प्राप्त होने पर उसे तुरंत परीक्षक को वापस लौटा दिया जाए।
- उत्तरपुस्तिका प्राप्त होने पर परीक्षार्थी उनके आवरण पृष्ठ के पीछे अंकित "परीक्षार्थियों के लिए निर्देश" अवश्य पढ़ें एवं उसका अनुपालन करें।
- परीक्षार्थी अपनी उत्तरपुस्तिका के कवर पृष्ठ के ऊपरी बायें तथा दायें भागों में क्रमांक-(1) में अपने उत्तर देने का माध्यम अंकित करते हुए क्रमांक-(2) में अपना पूर्ण हस्ताक्षर अंकित करें। इसके अलावा अन्य मुद्रित विवरणों में किसी भी प्रकार से कोई छेड़-छाड़ नहीं करें।
- प्रायोगिक परीक्षा की उत्तरपुस्तिका के आवरण पृष्ठ के निचले बायें एवं दायें भागों को परीक्षार्थी द्वारा कदापि नहीं भरा जाएगा। अगर परीक्षार्थी इस भाग को भरते हैं, तो परीक्षार्थी का इस विषय में परीक्षाफल रद्द किया जा सकता है। ये दोनों भाग आंतरिक/बाह्य परीक्षकों को भरने के लिए दिया गया है।
- उत्तरपुस्तिका के पन्नों के दोनों पृष्ठों पर तथा प्रत्येक लाइन पर लिखें एवं पृष्ठों को नष्ट न करें।
- यदि रफ कार्य करने की आवश्यकता हो, तो परीक्षार्थी उत्तरपुस्तिका के अंतिम पृष्ठ पर रफ कार्य करके उसे काट दे/क्रॉस (x) कर दें।
- उत्तरपुस्तिका के आंतरिक पृष्ठों पर दाहिने हाशिए में लाइन खींचकर सादा स्थान छोड़ रखा गया है। शेष स्थान रून्ड है। परीक्षार्थी दाहिने हाशिए के सादे स्थान में कुछ भी नहीं लिखेंगे, चूंकि यह भाग परीक्षक के उपयोग के लिए है।
- उत्तरपुस्तिका के पृष्ठों को मोड़ें- फाड़ें नहीं तथा बीच-बीच में व्यर्थ ही खाली न छोड़ें।
- प्रश्न-पत्र में दी हुई संख्या के अनुसार अपने उत्तरों की संख्या लिखें।
- व्हाइटनगर, ब्लेड तथा नाखून का इस्तेमाल करना सर्वथा वर्जित है, अन्यथा परीक्षाफल अमान्य कर दिया जाएगा।
- प्रश्नोत्तर के समाप्त होने पर अंतिम में नीचे एक क्षैतिज रेखा खींच दें।
- आंतरिक परीक्षक द्वारा उपलब्ध कराये गए उपस्थिति-पत्रक में परीक्षार्थी द्वारा यथा-स्तम्भ परीक्षा की तिथि अंकित करते हुए उत्तरपुस्तिका की क्रम संख्या लिखकर अपना हस्ताक्षर किया जाएगा। परीक्षार्थी की उपस्थित, अनुपस्थित एवं निष्कासन से संबंधित संगत गोले को नीले/काले पेन से परीक्षक द्वारा भरा जाएगा न कि परीक्षार्थी द्वारा।
- परीक्षार्थी अपनी उत्तरपुस्तिका को आन्तरिक परीक्षक के पास जमा किये बिना परीक्षा भवन न छोड़ें।
- परीक्षा केंद्र में कैलकुलेटर, मोबाइल फोन, इयर फोन, पेजर, ब्लूटूथ या इस प्रकार का कोई अन्य इलेक्ट्रॉनिक उपकरण ले जाना सख्त मना है।
- जाँच परीक्षा में गैर-उत्प्रेषित या जाँच परीक्षा में अनुपस्थित छात्र/छात्रा इंटरमीडिएट वार्षिक प्रायोगिक परीक्षा, 2023 में कदापि सम्मिलित नहीं हो सकते हैं।



बिहार विद्यालय परीक्षा समिति, पटना  
BIHAR SCHOOL EXAMINATION BOARD, PATNA  
इंटरमीडिएट वार्षिक परीक्षा, 2023  
INTERMEDIATE ANNUAL EXAMINATION, 2023  
प्रायोगिक परीक्षा का प्रवेश पत्र  
Admit Card For Practical Examination

संकाय: बाणिज्य  
FACULTY: COMMERCE

\* BSEB UNIQUE Id:- 2212110010497  
कॉलेज/+2 स्कूल का नाम GAYA COLLEGE, GAYA  
परीक्षार्थी का नाम MAYURI RAJ  
माता का नाम NITU KUMARI  
पिता का नाम ANAND KUMAR  
परीक्षार्थी का आधार नं० 440699061084 दिव्यांग कोटि NO  
सूचीकरण संख्या/वर्ष R-210013030-21 परीक्षार्थी की कोटि REGULAR  
रोल कोड 21001 रोल क्रमांक 23020158 लिंग FEMALE



परीक्षा केंद्र का नाम GAYA COLLEGE, GAYA

प्रायोगिक परीक्षा के विषय (निर्धारित परीक्षा कार्यक्रम सहित)

प्रायोगिक विषय	विषय कोड	विषय का नाम	परीक्षा की तारीख
वैकल्पिक विषय	218	ENTREPRENEURSHIP	10.01.2023 to 20.01.2023
अतिरिक्त विषय			

संजीव कुमार

महाविद्यालय / +2 विद्यालय प्रधान का हस्ताक्षर  
एवं मुहर

परीक्षा नियंत्रक (30MA0)

परीक्षार्थी के लिए आवश्यक निर्देश

- \* BSEB UNIQUE Id सत्र 2021-23 परीक्षा के लिए सूचीकृत नियमित (Regular) तथा स्वतंत्र (Private) परीक्षार्थी के लिए जारी किया गया है। इसलिए सत्र 2021-23 से पूर्व के सूचीकृत परीक्षार्थी के लिए BSEB UNIQUE Id मान्य नहीं है।
- प्रायोगिक परीक्षा दिनांक 10.01.2023 से 20.01.2023 तक संचालित होगी। केन्द्राधीक्षक दिनांक 10.01.2023 से 20.01.2023 तक की अवधि में परीक्षार्थियों की संख्या के अनुसार तिथि एवं पाली का निर्धारण करके प्रायोगिक परीक्षा केंद्र पर आवंटित सभी परीक्षार्थियों के प्रायोगिक विषयों की परीक्षा आयोजित करेंगे।
- परीक्षार्थी अपने इस प्रवेश-पत्र में उल्लिखित प्रायोगिक परीक्षा केंद्र पर दिनांक 10.01.2023 को पूर्वाह्न 09:00 बजे अनिवार्य रूप से जाकर परीक्षा केंद्र के परिसर की सूचना पट्ट से यह जानकारी प्राप्त कर लेंगे कि उनके द्वारा चयनित विषय की प्रायोगिक परीक्षा किस तिथि एवं किस पाली में संचालित होगी, जिसमें उन्हें सम्मिलित होना अनिवार्य है।
- परीक्षार्थी के प्रत्येक प्रायोगिक विषय की परीक्षा के लिए 08 पृष्ठों की केवल एक ही उत्तरपुस्तिका मिलेगी। अतिरिक्त उत्तरपुस्तिका नहीं दी जाएगी। परीक्षार्थी उत्तरपुस्तिका लेते ही यह सुनिश्चित कर लें कि इसमें 8 पृष्ठ हैं एवं सही क्रम में हैं।
- उत्तरपुस्तिका प्राप्त होते ही परीक्षार्थी अपने प्रवेश-पत्र तथा उत्तरपुस्तिका पर मुद्रित विवरणों (Details) का मिलान कर यह अवश्य सुनिश्चित हो लें कि जो उत्तरपुस्तिका परीक्षक द्वारा उन्हें दी गई है, वह उन्हीं की है। भिन्न विवरणों की उत्तरपुस्तिका प्राप्त होने पर उसे तुरंत परीक्षक को वापस लौटा दिया जाए।
- उत्तरपुस्तिका प्राप्त होने पर परीक्षार्थी उनके आवरण पृष्ठ के पीछे अंकित "परीक्षार्थियों के लिए निर्देश" अवश्य पढ़ें एवं उसका अनुपालन करें।
- परीक्षार्थी अपनी उत्तरपुस्तिका के कवर पृष्ठ के ऊपरी बायें तथा दायें भागों में क्रमांक-(1) में अपने उत्तर देने का माध्यम अंकित करते हुए क्रमांक-(2) में अपना पूर्ण हस्ताक्षर अंकित करें। इसके अलावा अन्य मुद्रित विवरणों में किसी भी प्रकार से कोई छेड़-छाड़ नहीं करें।
- प्रायोगिक परीक्षा की उत्तरपुस्तिका के आवरण पृष्ठ के निचले बायें एवं दायें भागों को परीक्षार्थी द्वारा कदापि नहीं भरा जाएगा। अगर परीक्षार्थी इस भाग को भरते हैं, तो परीक्षार्थी का इस विषय में परीक्षाफल रद्द किया जा सकता है। ये दोनों भाग आंतरिक/बाह्य परीक्षकों को भरने के लिए दिया गया है।
- उत्तरपुस्तिका के पन्नों के दोनों पृष्ठों पर तथा प्रत्येक लाइन पर लिखें एवं पृष्ठों को नष्ट न करें।
- यदि रफ कार्य करने की आवश्यकता हो, तो परीक्षार्थी उत्तरपुस्तिका के अंतिम पृष्ठ पर रफ कार्य करके उसे काट दे/क्रॉस (x) कर दें।
- उत्तरपुस्तिका के आंतरिक पृष्ठों पर दाहिने हाशिए में लाइन खींचकर सादा स्थान छोड़ रखा गया है। शेष स्थान रून्ड है। परीक्षार्थी दाहिने हाशिए के सादे स्थान में कुछ भी नहीं लिखेंगे, चूंकि यह भाग परीक्षक के उपयोग के लिए है।
- उत्तरपुस्तिका के पृष्ठों को मोड़ें- फाड़ें नहीं तथा बीच-बीच में व्यर्थ ही खाली न छोड़ें।
- प्रश्न-पत्र में दी हुई संख्या के अनुसार अपने उत्तरों की संख्या लिखें।
- व्हाइटनगर, ब्लेड तथा नाखून का इस्तेमाल करना सर्वथा वर्जित है, अन्यथा परीक्षाफल अमान्य कर दिया जाएगा।
- प्रश्नोत्तर के समाप्त होने पर अंतिम में नीचे एक क्षैतिज रेखा खींच दें।
- आंतरिक परीक्षक द्वारा उपलब्ध कराये गए उपस्थिति-पत्रक में परीक्षार्थी द्वारा यथा-स्तम्भ परीक्षा की तिथि अंकित करते हुए उत्तरपुस्तिका की क्रम संख्या लिखकर अपना हस्ताक्षर किया जाएगा। परीक्षार्थी की उपस्थिति, अनुपस्थिति एवं निष्कासन से संबंधित संगत गोले को नीले/काले पेन से परीक्षक द्वारा भरा जाएगा न कि परीक्षार्थी द्वारा।
- परीक्षार्थी अपनी उत्तरपुस्तिका को आन्तरिक परीक्षक के पास जमा किये बिना परीक्षा भवन न छोड़ें।
- परीक्षा केंद्र में कैलकुलेटर, मोबाइल फोन, इयर फोन, पेजर, ब्लूटूथ या इस प्रकार का कोई अन्य इलेक्ट्रॉनिक उपकरण ले जाना सख्त मना है।
- जाँच परीक्षा में गैर-उत्प्रेषित या जाँच परीक्षा में अनुपस्थित छात्र/छात्रा इंटरमीडिएट वार्षिक प्रायोगिक परीक्षा, 2023 में कदापि सम्मिलित नहीं हो सकते हैं।



बिहार विद्यालय परीक्षा समिति, पटना  
BIHAR SCHOOL EXAMINATION BOARD, PATNA  
इंटरमीडिएट वार्षिक परीक्षा, 2023  
INTERMEDIATE ANNUAL EXAMINATION, 2023  
प्रायोगिक परीक्षा का प्रवेश पत्र  
Admit Card For Practical Examination

संकाय: बाणिज्य  
FACULTY: COMMERCE

\* BSEB UNIQUE Id:- 2211110012871  
कॉलेज/+2 स्कूल का नाम GAYA COLLEGE, GAYA  
परीक्षार्थी का नाम RANJAN KUMAR  
माता का नाम KAVITA DEVI  
पिता का नाम BINOD PASWAN  
परीक्षार्थी का आधार नं० 436169841008 दिव्यांग कोटि NO  
सूचीकरण संख्या/वर्ष R-210013566-21 परीक्षार्थी की कोटि REGULAR  
रोल कोड 21001 रोल क्रमांक 23020691 लिंग MALE



परीक्षा केंद्र का नाम GAYA COLLEGE, GAYA

प्रायोगिक परीक्षा के विषय (निर्धारित परीक्षा कार्यक्रम सहित)

प्रायोगिक विषय	विषय कोड	विषय का नाम	परीक्षा की तारीख
वैकल्पिक विषय	218	ENTREPRENEURSHIP	10.01.2023 to 20.01.2023
अतिरिक्त विषय			

संजीव कुमार

महाविद्यालय / +2 विद्यालय प्रधान का हस्ताक्षर  
एवं मुहर

परीक्षा नियंत्रक (30MA0)

परीक्षार्थी के लिए आवश्यक निर्देश

- \* BSEB UNIQUE Id सत्र 2021-23 परीक्षा के लिए सूचीकृत नियमित (Regular) तथा स्वतंत्र (Private) परीक्षार्थी के लिए जारी किया गया है। इसलिए सत्र 2021-23 से पूर्व के सूचीकृत परीक्षार्थी के लिए BSEB UNIQUE Id मान्य नहीं है।
- प्रायोगिक परीक्षा दिनांक 10.01.2023 से 20.01.2023 तक संचालित होगी। केन्द्राधीक्षक दिनांक 10.01.2023 से 20.01.2023 तक की अवधि में परीक्षार्थियों की संख्या के अनुसार तिथि एवं पाली का निर्धारण करके प्रायोगिक परीक्षा केंद्र पर आवंटित सभी परीक्षार्थियों के प्रायोगिक विषयों की परीक्षा आयोजित करेंगे।
- परीक्षार्थी अपने इस प्रवेश-पत्र में उल्लिखित प्रायोगिक परीक्षा केंद्र पर दिनांक 10.01.2023 को पूर्वाह्न 09:00 बजे अनिवार्य रूप से जाकर परीक्षा केंद्र के परिसर की सूचना पट्ट से यह जानकारी प्राप्त कर लेंगे कि उनके द्वारा चयनित विषय की प्रायोगिक परीक्षा किस तिथि एवं किस पाली में संचालित होगी, जिसमें उन्हें सम्मिलित होना अनिवार्य है।
- परीक्षार्थी के प्रत्येक प्रायोगिक विषय की परीक्षा के लिए 08 पृष्ठों की केवल एक ही उत्तरपुस्तिका मिलेगी। अतिरिक्त उत्तरपुस्तिका नहीं दी जाएगी। परीक्षार्थी उत्तरपुस्तिका लेते ही यह सुनिश्चित कर लें कि इसमें 8 पृष्ठ हैं एवं सही क्रम में हैं।
- उत्तरपुस्तिका प्राप्त होते ही परीक्षार्थी अपने प्रवेश-पत्र तथा उत्तरपुस्तिका पर मुद्रित विवरणों (Details) का मिलान कर यह अवश्य सुनिश्चित हो लें कि जो उत्तरपुस्तिका परीक्षक द्वारा उन्हें दी गई है, वह उन्हीं की है। भिन्न विवरणों की उत्तरपुस्तिका प्राप्त होने पर उसे तुरंत परीक्षक को वापस लौटा दिया जाए।
- उत्तरपुस्तिका प्राप्त होने पर परीक्षार्थी उनके आवरण पृष्ठ के पीछे अंकित "परीक्षार्थियों के लिए निर्देश" अवश्य पढ़ें एवं उसका अनुपालन करें।
- परीक्षार्थी अपनी उत्तरपुस्तिका के कवर पृष्ठ के ऊपरी बायें तथा दायें भागों में क्रमांक-(1) में अपने उत्तर देने का माध्यम अंकित करते हुए क्रमांक-(2) में अपना पूर्ण हस्ताक्षर अंकित करें। इसके अलावा अन्य मुद्रित विवरणों में किसी भी प्रकार से कोई छेड़-छाड़ नहीं करें।
- प्रायोगिक परीक्षा की उत्तरपुस्तिका के आवरण पृष्ठ के निचले बायें एवं दायें भागों को परीक्षार्थी द्वारा कदापि नहीं भरा जाएगा। अगर परीक्षार्थी इस भाग को भरते हैं, तो परीक्षार्थी का इस विषय में परीक्षाफल रद्द किया जा सकता है। ये दोनों भाग आंतरिक/बाह्य परीक्षकों को भरने के लिए दिया गया है।
- उत्तरपुस्तिका के पन्नों के दोनों पृष्ठों पर तथा प्रत्येक लाइन पर लिखें एवं पृष्ठों को नष्ट न करें।
- यदि रफ कार्य करने की आवश्यकता हो, तो परीक्षार्थी उत्तरपुस्तिका के अंतिम पृष्ठ पर रफ कार्य करके उसे काट दे/क्रॉस (x) कर दें।
- उत्तरपुस्तिका के आंतरिक पृष्ठों पर दाहिने हाशिए में लाइन खींचकर सादा स्थान छोड़ रखा गया है। शेष स्थान रून्ड है। परीक्षार्थी दाहिने हाशिए के सादे स्थान में कुछ भी नहीं लिखेंगे, चूंकि यह भाग परीक्षक के उपयोग के लिए है।
- उत्तरपुस्तिका के पृष्ठों को मोड़ें- फाड़ें नहीं तथा बीच-बीच में व्यर्थ ही खाली न छोड़ें।
- प्रश्न-पत्र में दी हुई संख्या के अनुसार अपने उत्तरों की संख्या लिखें।
- व्हाइटनगर, ब्लेड तथा नाखून का इस्तेमाल करना सर्वथा वर्जित है, अन्यथा परीक्षाफल अमान्य कर दिया जाएगा।
- प्रश्नोत्तर के समाप्त होने पर अंतिम में नीचे एक क्षैतिज रेखा खींच दें।
- आंतरिक परीक्षक द्वारा उपलब्ध कराये गए उपस्थिति-पत्रक में परीक्षार्थी द्वारा यथा-स्तम्भ परीक्षा की तिथि अंकित करते हुए उत्तरपुस्तिका की क्रम संख्या लिखकर अपना हस्ताक्षर किया जाएगा। परीक्षार्थी की उपस्थिति, अनुपस्थिति एवं निष्कासन से संबंधित संगत गोले को नीले/काले पेन से परीक्षक द्वारा भरा जाएगा न कि परीक्षार्थी द्वारा।
- परीक्षार्थी अपनी उत्तरपुस्तिका को आन्तरिक परीक्षक के पास जमा किये बिना परीक्षा भवन न छोड़ें।
- परीक्षा केंद्र में कैलकुलेटर, मोबाइल फोन, इयर फोन, पेजर, ब्लूटूथ या इस प्रकार का कोई अन्य इलेक्ट्रॉनिक उपकरण ले जाना सख्त मना है।
- जाँच परीक्षा में गैर-उत्प्रेषित या जाँच परीक्षा में अनुपस्थित छात्र/छात्रा इंटरमीडिएट वार्षिक प्रायोगिक परीक्षा, 2023 में कदापि सम्मिलित नहीं हो सकते हैं।





बिहार विद्यालय परीक्षा समिति, पटना  
BIHAR SCHOOL EXAMINATION BOARD, PATNA  
इंटरमीडिएट वार्षिक परीक्षा, 2023  
INTERMEDIATE ANNUAL EXAMINATION, 2023  
प्रायोगिक परीक्षा का प्रवेश पत्र  
Admit Card For Practical Examination

संकाय: बाणिज्य  
FACULTY: COMMERCE

\* BSEB UNIQUE Id:- 2211110013252  
कॉलेज/+2 स्कूल का नाम GAYA COLLEGE, GAYA  
परीक्षार्थी का नाम SAURAV KUMAR  
माता का नाम RENU DEVI  
पिता का नाम MITHLESH SINGH  
परीक्षार्थी का आधार नं० 486443712839 दिव्यांग कोटि NO  
सूचीकरण संख्या/वर्ष R-210013627-21 परीक्षार्थी की कोटि REGULAR  
रोल कोड 21001 रोल क्रमांक 23020750 लिंग MALE



परीक्षा केंद्र का नाम GAYA COLLEGE, GAYA

प्रायोगिक परीक्षा के विषय (निर्धारित परीक्षा कार्यक्रम सहित)

प्रायोगिक विषय	विषय कोड	विषय का नाम	परीक्षा की तारीख
वैकल्पिक विषय	218	ENTREPRENEURSHIP	10.01.2023 to 20.01.2023
अतिरिक्त विषय			

संजीव कुमार

महाविद्यालय / +2 विद्यालय प्रधान का हस्ताक्षर  
एवं मुहर

परीक्षा नियंत्रक (30MA0)

परीक्षार्थी के लिए आवश्यक निदेश

- \* BSEB UNIQUE Id सत्र 2021-23 परीक्षा के लिए सूचीकृत नियमित (Regular) तथा स्वतंत्र (Private) परीक्षार्थी के लिए जारी किया गया है। इसलिए सत्र 2021-23 से पूर्व के सूचीकृत परीक्षार्थी के लिए BSEB UNIQUE Id मान्य नहीं है।
- प्रायोगिक परीक्षा दिनांक 10.01.2023 से 20.01.2023 तक संचालित होगी। केन्द्राधीक्षक दिनांक 10.01.2023 से 20.01.2023 तक की अवधि में परीक्षार्थियों की संख्या के अनुसार तिथि एवं पाली का निर्धारण करके प्रायोगिक परीक्षा केन्द्र पर आवंटित सभी परीक्षार्थियों के प्रायोगिक विषयों की परीक्षा आयोजित करेंगे।
- परीक्षार्थी अपने इस प्रवेश-पत्र में उल्लिखित प्रायोगिक परीक्षा केन्द्र पर दिनांक 10.01.2023 को पूर्वाह्न 09:00 बजे अनिवार्य रूप से जाकर परीक्षा केन्द्र के परिसर की सूचना पट्ट से यह जानकारी प्राप्त कर लेंगे कि उनके द्वारा चयनित विषय की प्रायोगिक परीक्षा किस तिथि एवं किस पाली में संचालित होगी, जिसमें उन्हें सम्मिलित होना अनिवार्य है।
- परीक्षार्थी के प्रत्येक प्रायोगिक विषय की परीक्षा के लिए 08 पृष्ठों की केवल एक ही उत्तरपुस्तिका मिलेगी। अतिरिक्त उत्तरपुस्तिका नहीं दी जाएगी। परीक्षार्थी उत्तरपुस्तिका लेते ही यह सुनिश्चित कर लें कि इसमें 8 पृष्ठ हैं एवं सही क्रम में हैं।
- उत्तरपुस्तिका प्राप्त होते ही परीक्षार्थी अपने प्रवेश-पत्र तथा उत्तरपुस्तिका पर मुद्रित विवरणों (Details) का मिलान कर यह अवश्य सुनिश्चित हो लें कि जो उत्तरपुस्तिका परीक्षक द्वारा उन्हें दी गई है, वह उन्हीं की है। भिन्न विवरणों की उत्तरपुस्तिका प्राप्त होने पर उसे तुरंत परीक्षक को वापस लौटा दिया जाए।
- उत्तरपुस्तिका प्राप्त होने पर परीक्षार्थी उनके आवरण पृष्ठ के पीछे अंकित "परीक्षार्थियों के लिए निर्देश" अवश्य पढ़ें एवं उसका अनुपालन करें।
- परीक्षार्थी अपनी उत्तरपुस्तिका के कवर पृष्ठ के ऊपरी बायें तथा दायें भागों में क्रमांक-(1) में अपने उत्तर देने का माध्यम अंकित करते हुए क्रमांक-(2) में अपना पूर्ण हस्ताक्षर अंकित करें। इसके अलावा अन्य मुद्रित विवरणों में किसी भी प्रकार से कोई छेड़-छाड़ नहीं करें।
- प्रायोगिक परीक्षा की उत्तरपुस्तिका के आवरण पृष्ठ के निचले बायें एवं दायें भागों को परीक्षार्थी द्वारा कदापि नहीं भरा जाएगा। अगर परीक्षार्थी इस भाग को भरते हैं, तो परीक्षार्थी का इस विषय में परीक्षाफल रद्द किया जा सकता है। ये दोनों भाग आंतरिक/बाह्य परीक्षकों को भरने के लिए दिया गया है।
- उत्तरपुस्तिका के पन्नों के दोनों पृष्ठों पर तथा प्रत्येक लाइन पर लिखें एवं पृष्ठों को नष्ट न करें।
- यदि रफ कार्य करने की आवश्यकता हो, तो परीक्षार्थी उत्तरपुस्तिका के अंतिम पृष्ठ पर रफ कार्य करके उसे काट दे/क्रॉस (x) कर दें।
- उत्तरपुस्तिका के आंतरिक पृष्ठों पर दाहिने हाशिए में लाइन खींचकर सादा स्थान छोड़ रखा गया है। शेष स्थान रून्ड है। परीक्षार्थी दाहिने हाशिए के सादे स्थान में कुछ भी नहीं लिखेंगे, चूंकि यह भाग परीक्षक के उपयोग के लिए है।
- उत्तरपुस्तिका के पृष्ठों को मोड़ें- फाड़ें नहीं तथा बीच-बीच में व्यर्थ ही खाली न छोड़ें।
- प्रश्न-पत्र में दी हुई संख्या के अनुसार अपने उत्तरों की संख्या लिखें।
- व्हाइटनगर, ब्लेड तथा नाखून का इस्तेमाल करना सर्वथा वर्जित है, अन्यथा परीक्षाफल अमान्य कर दिया जाएगा।
- प्रश्नोत्तर के समाप्त होने पर अंतिम में नीचे एक क्षैतिज रेखा खींच दें।
- आंतरिक परीक्षक द्वारा उपलब्ध कराये गए उपस्थिति-पत्रक में परीक्षार्थी द्वारा यथा-स्तम्भ परीक्षा की तिथि अंकित करते हुए उत्तरपुस्तिका की क्रम संख्या लिखकर अपना हस्ताक्षर किया जाएगा। परीक्षार्थी की उपस्थिति, अनुपस्थिति एवं निष्कासन से संबंधित संगत गोले को नीले/काले पेन से परीक्षक द्वारा भरा जाएगा न कि परीक्षार्थी द्वारा।
- परीक्षार्थी अपनी उत्तरपुस्तिका को आन्तरिक परीक्षक के पास जमा किये बिना परीक्षा भवन न छोड़ें।
- परीक्षा केन्द्र में कैलकुलेटर, मोबाइल फोन, इयर फोन, पेजर, ब्लूटूथ या इस प्रकार का कोई अन्य इलेक्ट्रॉनिक उपकरण ले जाना सख्त मना है।
- जाँच परीक्षा में गैर-उत्प्रेषित या जाँच परीक्षा में अनुपस्थित छात्र/छात्रा इंटरमीडिएट वार्षिक प्रायोगिक परीक्षा, 2023 में कदापि सम्मिलित नहीं हो सकते हैं।



बिहार विद्यालय परीक्षा समिति, पटना  
BIHAR SCHOOL EXAMINATION BOARD, PATNA  
इंटरमीडिएट वार्षिक परीक्षा, 2023  
INTERMEDIATE ANNUAL EXAMINATION, 2023  
प्रायोगिक परीक्षा का प्रवेश पत्र  
Admit Card For Practical Examination

संकाय: बाणिज्य  
FACULTY: COMMERCE

\* BSEB UNIQUE Id:- 2211110011977  
कॉलेज/+2 स्कूल का नाम GAYA COLLEGE, GAYA  
परीक्षार्थी का नाम GAURAV KUMAR  
माता का नाम RANJU DEVI  
पिता का नाम KAMLESH KUMAR  
परीक्षार्थी का आधार नं० 646279506704 दिव्यांग कोटि NO  
सूचीकरण संख्या/वर्ष R-210013395-21 परीक्षार्थी की कोटि REGULAR  
रोल कोड 21001 रोल क्रमांक 23020521 लिंग MALE



परीक्षा केंद्र का नाम GAYA COLLEGE, GAYA

प्रायोगिक परीक्षा के विषय (निर्धारित परीक्षा कार्यक्रम सहित)

प्रायोगिक विषय	विषय कोड	विषय का नाम	परीक्षा की तारीख
वैकल्पिक विषय	218	ENTREPRENEURSHIP	10.01.2023 to 20.01.2023
अतिरिक्त विषय			

संजीव कुमार

महाविद्यालय / +2 विद्यालय प्रधान का हस्ताक्षर  
एवं मुहर

परीक्षा नियंत्रक (30MA0)

परीक्षार्थी के लिए आवश्यक निर्देश

- \* BSEB UNIQUE Id सत्र 2021-23 परीक्षा के लिए सूचीकृत नियमित (Regular) तथा स्वतंत्र (Private) परीक्षार्थी के लिए जारी किया गया है। इसलिए सत्र 2021-23 से पूर्व के सूचीकृत परीक्षार्थी के लिए BSEB UNIQUE Id मान्य नहीं है।
- प्रायोगिक परीक्षा दिनांक 10.01.2023 से 20.01.2023 तक संचालित होगी। केन्द्राधीक्षक दिनांक 10.01.2023 से 20.01.2023 तक की अवधि में परीक्षार्थियों की संख्या के अनुसार तिथि एवं पाली का निर्धारण करके प्रायोगिक परीक्षा केन्द्र पर आवंटित सभी परीक्षार्थियों के प्रायोगिक विषयों की परीक्षा आयोजित करेंगे।
- परीक्षार्थी अपने इस प्रवेश-पत्र में उल्लिखित प्रायोगिक परीक्षा केन्द्र पर दिनांक 10.01.2023 को पूर्वाह्न 09:00 बजे अनिवार्य रूप से जाकर परीक्षा केन्द्र के परिसर की सूचना पट्ट से यह जानकारी प्राप्त कर लेंगे कि उनके द्वारा चयनित विषय की प्रायोगिक परीक्षा किस तिथि एवं किस पाली में संचालित होगी, जिसमें उन्हें सम्मिलित होना अनिवार्य है।
- परीक्षार्थी के प्रत्येक प्रायोगिक विषय की परीक्षा के लिए 08 पृष्ठों की केवल एक ही उत्तरपुस्तिका मिलेगी। अतिरिक्त उत्तरपुस्तिका नहीं दी जाएगी। परीक्षार्थी उत्तरपुस्तिका लेते ही यह सुनिश्चित कर लें कि इसमें 8 पृष्ठ हैं एवं सही क्रम में हैं।
- उत्तरपुस्तिका प्राप्त होते ही परीक्षार्थी अपने प्रवेश-पत्र तथा उत्तरपुस्तिका पर मुद्रित विवरणों (Details) का मिलान कर यह अवश्य सुनिश्चित हो लें कि जो उत्तरपुस्तिका परीक्षक द्वारा उन्हें दी गई है, वह उन्हीं की है। भिन्न विवरणों की उत्तरपुस्तिका प्राप्त होने पर उसे तुरंत परीक्षक को वापस लौटा दिया जाए।
- उत्तरपुस्तिका प्राप्त होने पर परीक्षार्थी उनके आवरण पृष्ठ के पीछे अंकित "परीक्षार्थियों के लिए निर्देश" अवश्य पढ़ें एवं उसका अनुपालन करें।
- परीक्षार्थी अपनी उत्तरपुस्तिका के कवर पृष्ठ के ऊपरी बायें तथा दायें भागों में क्रमांक-(1) में अपने उत्तर देने का माध्यम अंकित करते हुए क्रमांक-(2) में अपना पूर्ण हस्ताक्षर अंकित करें। इसके अलावा अन्य मुद्रित विवरणों में किसी भी प्रकार से कोई छेड़-छाड़ नहीं करें।
- प्रायोगिक परीक्षा की उत्तरपुस्तिका के आवरण पृष्ठ के निचले बायें एवं दायें भागों को परीक्षार्थी द्वारा कदापि नहीं भरा जाएगा। अगर परीक्षार्थी इस भाग को भरते हैं, तो परीक्षार्थी का इस विषय में परीक्षाफल रद्द किया जा सकता है। ये दोनों भाग आंतरिक/बाह्य परीक्षकों को भरने के लिए दिया गया है।
- उत्तरपुस्तिका के पन्नों के दोनों पृष्ठों पर तथा प्रत्येक लाइन पर लिखें एवं पृष्ठों को नष्ट न करें।
- यदि रफ कार्य करने की आवश्यकता हो, तो परीक्षार्थी उत्तरपुस्तिका के अंतिम पृष्ठ पर रफ कार्य करके उसे काट दे/क्रॉस (x) कर दें।
- उत्तरपुस्तिका के आंतरिक पृष्ठों पर दाहिने हाशिए में लाइन खींचकर सादा स्थान छोड़ रखा गया है। शेष स्थान रून्ड है। परीक्षार्थी दाहिने हाशिए के सादे स्थान में कुछ भी नहीं लिखेंगे, चूंकि यह भाग परीक्षक के उपयोग के लिए है।
- उत्तरपुस्तिका के पृष्ठों को मोड़ें- फाड़ें नहीं तथा बीच-बीच में व्यर्थ ही खाली न छोड़ें।
- प्रश्न-पत्र में दी हुई संख्या के अनुसार अपने उत्तरों की संख्या लिखें।
- व्हाइटनगर, ब्लेड तथा नाखून का इस्तेमाल करना सर्वथा वर्जित है, अन्यथा परीक्षाफल अमान्य कर दिया जाएगा।
- प्रश्नोत्तर के समाप्त होने पर अंतिम में नीचे एक क्षैतिज रेखा खींच दें।
- आंतरिक परीक्षक द्वारा उपलब्ध कराये गए उपस्थिति-पत्रक में परीक्षार्थी द्वारा यथा-स्तम्भ परीक्षा की तिथि अंकित करते हुए उत्तरपुस्तिका की क्रम संख्या लिखकर अपना हस्ताक्षर किया जाएगा। परीक्षार्थी की उपस्थिति, अनुपस्थिति एवं निष्कासन से संबंधित संगत गोले को नीले/काले पेन से परीक्षक द्वारा भरा जाएगा न कि परीक्षार्थी द्वारा।
- परीक्षार्थी अपनी उत्तरपुस्तिका को आन्तरिक परीक्षक के पास जमा किये बिना परीक्षा भवन न छोड़ें।
- परीक्षा केन्द्र में कैलकुलेटर, मोबाइल फोन, इयर फोन, पेजर, ब्लूटूथ या इस प्रकार का कोई अन्य इलेक्ट्रॉनिक उपकरण ले जाना सख्त मना है।
- जाँच परीक्षा में गैर-उत्प्रेषित या जाँच परीक्षा में अनुपस्थित छात्र/छात्रा इंटरमीडिएट वार्षिक प्रायोगिक परीक्षा, 2023 में कदापि सम्मिलित नहीं हो सकते हैं।



बिहार विद्यालय परीक्षा समिति, पटना  
BIHAR SCHOOL EXAMINATION BOARD, PATNA  
इंटरमीडिएट वार्षिक परीक्षा, 2023  
INTERMEDIATE ANNUAL EXAMINATION, 2023  
प्रायोगिक परीक्षा का प्रवेश पत्र  
Admit Card For Practical Examination

संकाय: बाणिज्य  
FACULTY: COMMERCE

\* BSEB UNIQUE Id:- 2211110011791  
कॉलेज/+2 स्कूल का नाम GAYA COLLEGE, GAYA  
परीक्षार्थी का नाम BHOLA PRAJAPATI  
माता का नाम LALITA DEVI  
पिता का नाम SANJAY PRAJAPATI  
परीक्षार्थी का आधार नं० 305368318108 दिव्यांग कोटि NO  
सूचीकरण संख्या/वर्ष R-210013365-21 परीक्षार्थी की कोटि REGULAR  
रोल कोड 21001 रोल क्रमांक 23020493 लिंग MALE



परीक्षा केंद्र का नाम GAYA COLLEGE, GAYA

प्रायोगिक परीक्षा के विषय (निर्धारित परीक्षा कार्यक्रम सहित)

प्रायोगिक विषय	विषय कोड	विषय का नाम	परीक्षा की तारीख
वैकल्पिक विषय	218	ENTREPRENEURSHIP	10.01.2023 to 20.01.2023
अतिरिक्त विषय			

संजीव कुमार

महाविद्यालय / +2 विद्यालय प्रधान का हस्ताक्षर  
एवं मुहर

परीक्षा नियंत्रक (30MA0)

परीक्षार्थी के लिए आवश्यक निर्देश

- \* BSEB UNIQUE Id सत्र 2021-23 परीक्षा के लिए सूचीकृत नियमित (Regular) तथा स्वतंत्र (Private) परीक्षार्थी के लिए जारी किया गया है। इसलिए सत्र 2021-23 से पूर्व के सूचीकृत परीक्षार्थी के लिए BSEB UNIQUE Id मान्य नहीं है।
- प्रायोगिक परीक्षा दिनांक 10.01.2023 से 20.01.2023 तक संचालित होगी। केन्द्राधीक्षक दिनांक 10.01.2023 से 20.01.2023 तक की अवधि में परीक्षार्थियों की संख्या के अनुसार तिथि एवं पाली का निर्धारण करके प्रायोगिक परीक्षा केंद्र पर आवंटित सभी परीक्षार्थियों के प्रायोगिक विषयों की परीक्षा आयोजित करेंगे।
- परीक्षार्थी अपने इस प्रवेश-पत्र में उल्लिखित प्रायोगिक परीक्षा केंद्र पर दिनांक 10.01.2023 को पूर्वाह्न 09:00 बजे अनिवार्य रूप से जाकर परीक्षा केंद्र के परिसर की सूचना पट्ट से यह जानकारी प्राप्त कर लेंगे कि उनके द्वारा चयनित विषय की प्रायोगिक परीक्षा किस तिथि एवं किस पाली में संचालित होगी, जिसमें उन्हें सम्मिलित होना अनिवार्य है।
- परीक्षार्थी के प्रत्येक प्रायोगिक विषय की परीक्षा के लिए 08 पृष्ठों की केवल एक ही उत्तरपुस्तिका मिलेगी। अतिरिक्त उत्तरपुस्तिका नहीं दी जाएगी। परीक्षार्थी उत्तरपुस्तिका लेते ही यह सुनिश्चित कर लें कि इसमें 8 पृष्ठ हैं एवं सही क्रम में हैं।
- उत्तरपुस्तिका प्राप्त होते ही परीक्षार्थी अपने प्रवेश-पत्र तथा उत्तरपुस्तिका पर मुद्रित विवरणों (Details) का मिलान कर यह अवश्य सुनिश्चित हो लें कि जो उत्तरपुस्तिका परीक्षक द्वारा उन्हें दी गई है, वह उन्हीं की है। भिन्न विवरणों की उत्तरपुस्तिका प्राप्त होने पर उसे तुरंत परीक्षक को वापस लौटा दिया जाए।
- उत्तरपुस्तिका प्राप्त होने पर परीक्षार्थी उनके आवरण पृष्ठ के पीछे अंकित "परीक्षार्थियों के लिए निर्देश" अवश्य पढ़ें एवं उसका अनुपालन करें।
- परीक्षार्थी अपनी उत्तरपुस्तिका के कवर पृष्ठ के ऊपरी बायें तथा दायें भागों में क्रमांक-(1) में अपने उत्तर देने का माध्यम अंकित करते हुए क्रमांक-(2) में अपना पूर्ण हस्ताक्षर अंकित करें। इसके अलावा अन्य मुद्रित विवरणों में किसी भी प्रकार से कोई छेड़-छाड़ नहीं करें।
- प्रायोगिक परीक्षा की उत्तरपुस्तिका के आवरण पृष्ठ के निचले बायें एवं दायें भागों को परीक्षार्थी द्वारा कदापि नहीं भरा जाएगा। अगर परीक्षार्थी इस भाग को भरते हैं, तो परीक्षार्थी का इस विषय में परीक्षाफल रद्द किया जा सकता है। ये दोनों भाग आंतरिक/बाह्य परीक्षकों को भरने के लिए दिया गया है।
- उत्तरपुस्तिका के पन्नों के दोनों पृष्ठों पर तथा प्रत्येक लाइन पर लिखें एवं पृष्ठों को नष्ट न करें।
- यदि रफ कार्य करने की आवश्यकता हो, तो परीक्षार्थी उत्तरपुस्तिका के अंतिम पृष्ठ पर रफ कार्य करके उसे काट दे/क्रॉस (x) कर दें।
- उत्तरपुस्तिका के आंतरिक पृष्ठों पर दाहिने हाशिए में लाइन खींचकर सादा स्थान छोड़ रखा गया है। शेष स्थान रून्ड है। परीक्षार्थी दाहिने हाशिए के सादे स्थान में कुछ भी नहीं लिखेंगे, चूंकि यह भाग परीक्षक के उपयोग के लिए है।
- उत्तरपुस्तिका के पृष्ठों को मोड़ें- फाड़ें नहीं तथा बीच-बीच में व्यर्थ ही खाली न छोड़ें।
- प्रश्न-पत्र में दी हुई संख्या के अनुसार अपने उत्तरों की संख्या लिखें।
- व्हाइटनगर, ब्लेड तथा नाखून का इस्तेमाल करना सर्वथा वर्जित है, अन्यथा परीक्षाफल अमान्य कर दिया जाएगा।
- प्रश्नोत्तर के समाप्त होने पर अंतिम में नीचे एक क्षैतिज रेखा खींच दें।
- आंतरिक परीक्षक द्वारा उपलब्ध कराये गए उपस्थिति-पत्रक में परीक्षार्थी द्वारा यथा-स्तम्भ परीक्षा की तिथि अंकित करते हुए उत्तरपुस्तिका की क्रम संख्या लिखकर अपना हस्ताक्षर किया जाएगा। परीक्षार्थी की उपस्थिति, अनुपस्थिति एवं निष्कासन से संबंधित संगत गोले को नीले/काले पेन से परीक्षक द्वारा भरा जाएगा न कि परीक्षार्थी द्वारा।
- परीक्षार्थी अपनी उत्तरपुस्तिका को आन्तरिक परीक्षक के पास जमा किये बिना परीक्षा भवन न छोड़ें।
- परीक्षा केंद्र में कैलकुलेटर, मोबाइल फोन, इयर फोन, पेजर, ब्लूटूथ या इस प्रकार का कोई अन्य इलेक्ट्रॉनिक उपकरण ले जाना सख्त मना है।
- जाँच परीक्षा में गैर-उत्प्रेषित या जाँच परीक्षा में अनुपस्थित छात्र/छात्रा इंटरमीडिएट वार्षिक प्रायोगिक परीक्षा, 2023 में कदापि सम्मिलित नहीं हो सकते हैं।



बिहार विद्यालय परीक्षा समिति, पटना  
BIHAR SCHOOL EXAMINATION BOARD, PATNA  
इंटरमीडिएट वार्षिक परीक्षा, 2023  
INTERMEDIATE ANNUAL EXAMINATION, 2023  
प्रायोगिक परीक्षा का प्रवेश पत्र  
Admit Card For Practical Examination

संकाय: बाणिज्य  
FACULTY: COMMERCE

\* BSEB UNIQUE Id:- 2211110011291  
कॉलेज/+2 स्कूल का नाम GAYA COLLEGE, GAYA  
परीक्षार्थी का नाम AASHISH RANJAN  
माता का नाम SANGITA KUMARI  
पिता का नाम BILASH CHAUDHARY  
परीक्षार्थी का आधार नं० 852232973935 दिव्यांग कोटि NO  
सूचीकरण संख्या/वर्ष R-210013263-21 परीक्षार्थी की कोटि REGULAR  
रोल कोड 21001 रोल क्रमांक 23020393 लिंग MALE



परीक्षा केंद्र का नाम GAYA COLLEGE, GAYA

प्रायोगिक परीक्षा के विषय (निर्धारित परीक्षा कार्यक्रम सहित)

प्रायोगिक विषय	विषय कोड	विषय का नाम	परीक्षा की तारीख
वैकल्पिक विषय	218	ENTREPRENEURSHIP	10.01.2023 to 20.01.2023
अतिरिक्त विषय			

संजीव कुमार

महाविद्यालय / +2 विद्यालय प्रधान का हस्ताक्षर  
एवं मुहर

परीक्षा नियंत्रक (30MA0)

परीक्षार्थी के लिए आवश्यक निर्देश


- \* BSEB UNIQUE Id सत्र 2021-23 परीक्षा के लिए सूचीकृत नियमित (Regular) तथा स्वतंत्र (Private) परीक्षार्थी के लिए जारी किया गया है। इसलिए सत्र 2021-23 से पूर्व के सूचीकृत परीक्षार्थी के लिए BSEB UNIQUE Id मान्य नहीं है।
- प्रायोगिक परीक्षा दिनांक 10.01.2023 से 20.01.2023 तक संचालित होगी। केन्द्राधीक्षक दिनांक 10.01.2023 से 20.01.2023 तक की अवधि में परीक्षार्थियों की संख्या के अनुसार तिथि एवं पाली का निर्धारण करके प्रायोगिक परीक्षा केंद्र पर आवंटित सभी परीक्षार्थियों के प्रायोगिक विषयों की परीक्षा आयोजित करेंगे।
- परीक्षार्थी अपने इस प्रवेश-पत्र में उल्लिखित प्रायोगिक परीक्षा केंद्र पर दिनांक 10.01.2023 को पूर्वाह्न 09:00 बजे अनिवार्य रूप से जाकर परीक्षा केंद्र के परिसर की सूचना पट्ट से यह जानकारी प्राप्त कर लेंगे कि उनके द्वारा चयनित विषय की प्रायोगिक परीक्षा किस तिथि एवं किस पाली में संचालित होगी, जिसमें उन्हें सम्मिलित होना अनिवार्य है।
- परीक्षार्थी के प्रत्येक प्रायोगिक विषय की परीक्षा के लिए 08 पृष्ठों की केवल एक ही उत्तरपुस्तिका मिलेगी। अतिरिक्त उत्तरपुस्तिका नहीं दी जाएगी। परीक्षार्थी उत्तरपुस्तिका लेते ही यह सुनिश्चित कर लें कि इसमें 8 पृष्ठ हैं एवं सही क्रम में हैं।
- उत्तरपुस्तिका प्राप्त होते ही परीक्षार्थी अपने प्रवेश-पत्र तथा उत्तरपुस्तिका पर मुद्रित विवरणों (Details) का मिलान कर यह अवश्य सुनिश्चित हो लें कि जो उत्तरपुस्तिका परीक्षक द्वारा उन्हें दी गई है, वह उन्हीं की है। भिन्न विवरणों की उत्तरपुस्तिका प्राप्त होने पर उसे तुरंत परीक्षक को वापस लौटा दिया जाए।
- उत्तरपुस्तिका प्राप्त होने पर परीक्षार्थी उनके आवरण पृष्ठ के पीछे अंकित "परीक्षार्थियों के लिए निर्देश" अवश्य पढ़ें एवं उसका अनुपालन करें।
- परीक्षार्थी अपनी उत्तरपुस्तिका के कवर पृष्ठ के ऊपरी बायें तथा दायें भागों में क्रमांक-(1) में अपने उत्तर देने का माध्यम अंकित करते हुए क्रमांक-(2) में अपना पूर्ण हस्ताक्षर अंकित करें। इसके अलावा अन्य मुद्रित विवरणों में किसी भी प्रकार से कोई छेड़-छाड़ नहीं करें।
- प्रायोगिक परीक्षा की उत्तरपुस्तिका के आवरण पृष्ठ के निचले बायें एवं दायें भागों को परीक्षार्थी द्वारा कदापि नहीं भरा जाएगा। अगर परीक्षार्थी इस भाग को भरते हैं, तो परीक्षार्थी का इस विषय में परीक्षाफल रद्द किया जा सकता है। ये दोनों भाग आंतरिक/बाह्य परीक्षकों को भरने के लिए दिया गया है।
- उत्तरपुस्तिका के पन्नों के दोनों पृष्ठों पर तथा प्रत्येक लाइन पर लिखें एवं पृष्ठों को नष्ट न करें।
- यदि रफ कार्य करने की आवश्यकता हो, तो परीक्षार्थी उत्तरपुस्तिका के अंतिम पृष्ठ पर रफ कार्य करके उसे काट दे/क्रॉस (x) कर दें।
- उत्तरपुस्तिका के आंतरिक पृष्ठों पर दाहिने हाशिए में लाइन खींचकर सादा स्थान छोड़ रखा गया है। शेष स्थान रून्ड है। परीक्षार्थी दाहिने हाशिए के सादे स्थान में कुछ भी नहीं लिखेंगे, चूंकि यह भाग परीक्षक के उपयोग के लिए है।
- उत्तरपुस्तिका के पृष्ठों को मोड़ें- फाड़ें नहीं तथा बीच-बीच में व्यर्थ ही खाली न छोड़ें।
- प्रश्न-पत्र में दी हुई संख्या के अनुसार अपने उत्तरों की संख्या लिखें।
- व्हाइटनगर, ब्लेड तथा नाखून का इस्तेमाल करना सर्वथा वर्जित है, अन्यथा परीक्षाफल अमान्य कर दिया जाएगा।
- प्रश्नोत्तर के समाप्त होने पर अंतिम में नीचे एक क्षैतिज रेखा खींच दें।
- आंतरिक परीक्षक द्वारा उपलब्ध कराये गए उपस्थिति-पत्रक में परीक्षार्थी द्वारा यथा-स्तम्भ परीक्षा की तिथि अंकित करते हुए उत्तरपुस्तिका की क्रम संख्या लिखकर अपना हस्ताक्षर किया जाएगा। परीक्षार्थी की उपस्थिति, अनुपस्थिति एवं निष्कासन से संबंधित संगत गोले को नीले/काले पेन से परीक्षक द्वारा भरा जाएगा न कि परीक्षार्थी द्वारा।
- परीक्षार्थी अपनी उत्तरपुस्तिका को आन्तरिक परीक्षक के पास जमा किये बिना परीक्षा भवन न छोड़ें।
- परीक्षा केंद्र में कैलकुलेटर, मोबाइल फोन, इयर फोन, पेजर, ब्लूटूथ या इस प्रकार का कोई अन्य इलेक्ट्रॉनिक उपकरण ले जाना सख्त मना है।
- जाँच परीक्षा में गैर-उत्प्रेषित या जाँच परीक्षा में अनुपस्थित छात्र/छात्रा इंटरमीडिएट वार्षिक प्रायोगिक परीक्षा, 2023 में कदापि सम्मिलित नहीं हो सकते हैं।



बिहार विद्यालय परीक्षा समिति, पटना  
BIHAR SCHOOL EXAMINATION BOARD, PATNA  
इंटरमीडिएट वार्षिक परीक्षा, 2023  
INTERMEDIATE ANNUAL EXAMINATION, 2023  
प्रायोगिक परीक्षा का प्रवेश पत्र  
Admit Card For Practical Examination

संकाय: बाणिज्य  
FACULTY: COMMERCE

\* BSEB UNIQUE Id:- 2211110012725  
कॉलेज/+2 स्कूल का नाम GAYA COLLEGE, GAYA  
परीक्षार्थी का नाम PRIYANSHU KUMAR SHARMA  
माता का नाम MEENA DEVI  
पिता का नाम NIRAJ KUMAR SHARMA  
परीक्षार्थी का आधार नं० 523273817218 दिव्यांग कोटि NO  
सूचीकरण संख्या/वर्ष R-210013538-21 परीक्षार्थी की कोटि REGULAR  
रोल कोड 21001 रोल क्रमांक 23020663 लिंग MALE



परीक्षा केंद्र का नाम GAYA COLLEGE, GAYA

प्रायोगिक परीक्षा के विषय (निर्धारित परीक्षा कार्यक्रम सहित)

प्रायोगिक विषय	विषय कोड	विषय का नाम	परीक्षा की तारीख
वैकल्पिक विषय	218	ENTREPRENEURSHIP	10.01.2023 to 20.01.2023
अतिरिक्त विषय			

संजो 13/12/23

महाविद्यालय / +2 विद्यालय प्रधान का हस्ताक्षर  
एवं मुहर

परीक्षा नियंत्रक (30MA0)

परीक्षार्थी के लिए आवश्यक निर्देश

- \* BSEB UNIQUE Id सत्र 2021-23 परीक्षा के लिए सूचीकृत नियमित (Regular) तथा स्वतंत्र (Private) परीक्षार्थी के लिए जारी किया गया है। इसलिए सत्र 2021-23 से पूर्व के सूचीकृत परीक्षार्थी के लिए BSEB UNIQUE Id मान्य नहीं है।
- प्रायोगिक परीक्षा दिनांक 10.01.2023 से 20.01.2023 तक संचालित होगी। केन्द्राधीक्षक दिनांक 10.01.2023 से 20.01.2023 तक की अवधि में परीक्षार्थियों की संख्या के अनुसार तिथि एवं पाली का निर्धारण करके प्रायोगिक परीक्षा केंद्र पर आवंटित सभी परीक्षार्थियों के प्रायोगिक विषयों की परीक्षा आयोजित करेंगे।
- परीक्षार्थी अपने इस प्रवेश-पत्र में उल्लिखित प्रायोगिक परीक्षा केंद्र पर दिनांक 10.01.2023 को पूर्वाह्न 09:00 बजे अनिवार्य रूप से जाकर परीक्षा केंद्र के परिसर की सूचना पट्ट से यह जानकारी प्राप्त कर लेंगे कि उनके द्वारा चयनित विषय की प्रायोगिक परीक्षा किस तिथि एवं किस पाली में संचालित होगी, जिसमें उन्हें सम्मिलित होना अनिवार्य है।
- परीक्षार्थी के प्रत्येक प्रायोगिक विषय की परीक्षा के लिए 08 पृष्ठों की केवल एक ही उत्तरपुस्तिका मिलेगी। अतिरिक्त उत्तरपुस्तिका नहीं दी जाएगी। परीक्षार्थी उत्तरपुस्तिका लेते ही यह सुनिश्चित कर लें कि इसमें 8 पृष्ठ हैं एवं सही क्रम में हैं।
- उत्तरपुस्तिका प्राप्त होते ही परीक्षार्थी अपने प्रवेश-पत्र तथा उत्तरपुस्तिका पर मुद्रित विवरणों (Details) का मिलान कर यह अवश्य सुनिश्चित हो लें कि जो उत्तरपुस्तिका परीक्षक द्वारा उन्हें दी गई है, वह उन्हीं की है। भिन्न विवरणों की उत्तरपुस्तिका प्राप्त होने पर उसे तुरंत परीक्षक को वापस लौटा दिया जाए।
- उत्तरपुस्तिका प्राप्त होने पर परीक्षार्थी उनके आवरण पृष्ठ के पीछे अंकित "परीक्षार्थियों के लिए निर्देश" अवश्य पढ़ें एवं उसका अनुपालन करें।
- परीक्षार्थी अपनी उत्तरपुस्तिका के कवर पृष्ठ के ऊपरी बायें तथा दायें भागों में क्रमांक-(1) में अपने उत्तर देने का माध्यम अंकित करते हुए क्रमांक-(2) में अपना पूर्ण हस्ताक्षर अंकित करें। इसके अलावा अन्य मुद्रित विवरणों में किसी भी प्रकार से कोई छेड़-छाड़ नहीं करें।
- प्रायोगिक परीक्षा की उत्तरपुस्तिका के आवरण पृष्ठ के निचले बायें एवं दायें भागों को परीक्षार्थी द्वारा कदापि नहीं भरा जाएगा। अगर परीक्षार्थी इस भाग को भरते हैं, तो परीक्षार्थी का इस विषय में परीक्षाफल रद्द किया जा सकता है। ये दोनों भाग आंतरिक/बाह्य परीक्षकों को भरने के लिए दिया गया है।
- उत्तरपुस्तिका के पन्नों के दोनों पृष्ठों पर तथा प्रत्येक लाइन पर लिखें एवं पृष्ठों को नष्ट न करें।
- यदि रफ कार्य करने की आवश्यकता हो, तो परीक्षार्थी उत्तरपुस्तिका के अंतिम पृष्ठ पर रफ कार्य करके उसे काट दे/क्रॉस (x) कर दें।
- उत्तरपुस्तिका के आंतरिक पृष्ठों पर दाहिने हाशिए में लाइन खींचकर सादा स्थान छोड़ रखा गया है। शेष स्थान रून्ड है। परीक्षार्थी दाहिने हाशिए के सादे स्थान में कुछ भी नहीं लिखेंगे, चूंकि यह भाग परीक्षक के उपयोग के लिए है।
- उत्तरपुस्तिका के पृष्ठों को मोड़ें- फाड़ें नहीं तथा बीच-बीच में व्यर्थ ही खाली न छोड़ें।
- प्रश्न-पत्र में दी हुई संख्या के अनुसार अपने उत्तरों की संख्या लिखें।
- व्हाइटनगर, ब्लेड तथा नाखून का इस्तेमाल करना सर्वथा वर्जित है, अन्यथा परीक्षाफल अमान्य कर दिया जाएगा।
- प्रश्नोत्तर के समाप्त होने पर अंतिम में नीचे एक क्षैतिज रेखा खींच दें।
- आंतरिक परीक्षक द्वारा उपलब्ध कराये गए उपस्थिति-पत्रक में परीक्षार्थी द्वारा यथा-स्तम्भ परीक्षा की तिथि अंकित करते हुए उत्तरपुस्तिका की क्रम संख्या लिखकर अपना हस्ताक्षर किया जाएगा। परीक्षार्थी की उपस्थिति, अनुपस्थिति एवं निष्कासन से संबंधित संगत गोले को नीले/काले पेन से परीक्षक द्वारा भरा जाएगा न कि परीक्षार्थी द्वारा।
- परीक्षार्थी अपनी उत्तरपुस्तिका को आन्तरिक परीक्षक के पास जमा किये बिना परीक्षा भवन न छोड़ें।
- परीक्षा केंद्र में कैलकुलेटर, मोबाइल फोन, इयर फोन, पेजर, ब्लूटूथ या इस प्रकार का कोई अन्य इलेक्ट्रॉनिक उपकरण ले जाना सख्त मना है।
- जाँच परीक्षा में गैर-उत्प्रेषित या जाँच परीक्षा में अनुपस्थित छात्र/छात्रा इंटरमीडिएट वार्षिक प्रायोगिक परीक्षा, 2023 में कदापि सम्मिलित नहीं हो सकते हैं।





बिहार विद्यालय परीक्षा समिति, पटना  
BIHAR SCHOOL EXAMINATION BOARD, PATNA  
इंटरमीडिएट वार्षिक परीक्षा, 2023  
INTERMEDIATE ANNUAL EXAMINATION, 2023  
प्रायोगिक परीक्षा का प्रवेश पत्र  
Admit Card For Practical Examination

संकाय: बाणिज्य  
FACULTY: COMMERCE

\* BSEB UNIQUE Id:- 2211110012191  
कॉलेज/+2 स्कूल का नाम GAYA COLLEGE, GAYA  
परीक्षार्थी का नाम KRISHNA KANT  
माता का नाम VINA DEVI  
पिता का नाम SHASHIKANT SAROJ  
परीक्षार्थी का आधार नं० 982428424006 दिव्यांग कोटि NO  
सूचीकरण संख्या/वर्ष R-210013436-21 परीक्षार्थी की कोटि REGULAR  
रोल कोड 21001 रोल क्रमांक 23020562 लिंग MALE



परीक्षा केंद्र का नाम GAYA COLLEGE, GAYA

प्रायोगिक परीक्षा के विषय (निर्धारित परीक्षा कार्यक्रम सहित)

प्रायोगिक विषय	विषय कोड	विषय का नाम	परीक्षा की तारीख
वैकल्पिक विषय	218	ENTREPRENEURSHIP	10.01.2023 to 20.01.2023
अतिरिक्त विषय			

संजीव कुमार

महाविद्यालय / +2 विद्यालय प्रधान का हस्ताक्षर  
एवं मुहर

परीक्षा नियंत्रक (30MA0)

परीक्षार्थी के लिए आवश्यक निर्देश

- \* BSEB UNIQUE Id सत्र 2021-23 परीक्षा के लिए सूचीकृत नियमित (Regular) तथा स्वतंत्र (Private) परीक्षार्थी के लिए जारी किया गया है। इसलिए सत्र 2021-23 से पूर्व के सूचीकृत परीक्षार्थी के लिए BSEB UNIQUE Id मान्य नहीं है।
- प्रायोगिक परीक्षा दिनांक 10.01.2023 से 20.01.2023 तक संचालित होगी। केन्द्राधीक्षक दिनांक 10.01.2023 से 20.01.2023 तक की अवधि में परीक्षार्थियों की संख्या के अनुसार तिथि एवं पाली का निर्धारण करके प्रायोगिक परीक्षा केंद्र पर आवंटित सभी परीक्षार्थियों के प्रायोगिक विषयों की परीक्षा आयोजित करेंगे।
- परीक्षार्थी अपने इस प्रवेश-पत्र में उल्लिखित प्रायोगिक परीक्षा केंद्र पर दिनांक 10.01.2023 को पूर्वाह्न 09:00 बजे अनिवार्य रूप से जाकर परीक्षा केंद्र के परिसर की सूचना पट्ट से यह जानकारी प्राप्त कर लेंगे कि उनके द्वारा चयनित विषय की प्रायोगिक परीक्षा किस तिथि एवं किस पाली में संचालित होगी, जिसमें उन्हें सम्मिलित होना अनिवार्य है।
- परीक्षार्थी के प्रत्येक प्रायोगिक विषय की परीक्षा के लिए 08 पृष्ठों की केवल एक ही उत्तरपुस्तिका मिलेगी। अतिरिक्त उत्तरपुस्तिका नहीं दी जाएगी। परीक्षार्थी उत्तरपुस्तिका लेते ही यह सुनिश्चित कर लें कि इसमें 8 पृष्ठ हैं एवं सही क्रम में हैं।
- उत्तरपुस्तिका प्राप्त होते ही परीक्षार्थी अपने प्रवेश-पत्र तथा उत्तरपुस्तिका पर मुद्रित विवरणों (Details) का मिलान कर यह अवश्य सुनिश्चित हो लें कि जो उत्तरपुस्तिका परीक्षक द्वारा उन्हें दी गई है, वह उन्हीं की है। भिन्न विवरणों की उत्तरपुस्तिका प्राप्त होने पर उसे तुरंत परीक्षक को वापस लौटा दिया जाए।
- उत्तरपुस्तिका प्राप्त होने पर परीक्षार्थी उनके आवरण पृष्ठ के पीछे अंकित "परीक्षार्थियों के लिए निर्देश" अवश्य पढ़ें एवं उसका अनुपालन करें।
- परीक्षार्थी अपनी उत्तरपुस्तिका के कवर पृष्ठ के ऊपरी बायें तथा दायें भागों में क्रमांक-(1) में अपने उत्तर देने का माध्यम अंकित करते हुए क्रमांक-(2) में अपना पूर्ण हस्ताक्षर अंकित करें। इसके अलावा अन्य मुद्रित विवरणों में किसी भी प्रकार से कोई छेड़-छाड़ नहीं करें।
- प्रायोगिक परीक्षा की उत्तरपुस्तिका के आवरण पृष्ठ के निचले बायें एवं दायें भागों को परीक्षार्थी द्वारा कदापि नहीं भरा जाएगा। अगर परीक्षार्थी इस भाग को भरते हैं, तो परीक्षार्थी का इस विषय में परीक्षाफल रद्द किया जा सकता है। ये दोनों भाग आंतरिक/बाह्य परीक्षकों को भरने के लिए दिया गया है।
- उत्तरपुस्तिका के पन्नों के दोनों पृष्ठों पर तथा प्रत्येक लाइन पर लिखें एवं पृष्ठों को नष्ट न करें।
- यदि रफ कार्य करने की आवश्यकता हो, तो परीक्षार्थी उत्तरपुस्तिका के अंतिम पृष्ठ पर रफ कार्य करके उसे काट दे/क्रॉस (x) कर दें।
- उत्तरपुस्तिका के आंतरिक पृष्ठों पर दाहिने हाशिए में लाइन खींचकर सादा स्थान छोड़ रखा गया है। शेष स्थान रून्ड है। परीक्षार्थी दाहिने हाशिए के सादे स्थान में कुछ भी नहीं लिखेंगे, चूंकि यह भाग परीक्षक के उपयोग के लिए है।
- उत्तरपुस्तिका के पृष्ठों को मोड़ें- फाड़ें नहीं तथा बीच-बीच में व्यर्थ ही खाली न छोड़ें।
- प्रश्न-पत्र में दी हुई संख्या के अनुसार अपने उत्तरों की संख्या लिखें।
- व्हाइटनगर, ब्लेड तथा नाखून का इस्तेमाल करना सर्वथा वर्जित है, अन्यथा परीक्षाफल अमान्य कर दिया जाएगा।
- प्रश्नोत्तर के समाप्त होने पर अंतिम में नीचे एक क्षैतिज रेखा खींच दें।
- आंतरिक परीक्षक द्वारा उपलब्ध कराये गए उपस्थिति-पत्रक में परीक्षार्थी द्वारा यथा-स्तम्भ परीक्षा की तिथि अंकित करते हुए उत्तरपुस्तिका की क्रम संख्या लिखकर अपना हस्ताक्षर किया जाएगा। परीक्षार्थी की उपस्थिति, अनुपस्थिति एवं निष्कासन से संबंधित संगत गोले को नीले/काले पेन से परीक्षक द्वारा भरा जाएगा न कि परीक्षार्थी द्वारा।
- परीक्षार्थी अपनी उत्तरपुस्तिका को आन्तरिक परीक्षक के पास जमा किये बिना परीक्षा भवन न छोड़ें।
- परीक्षा केंद्र में कैलकुलेटर, मोबाइल फोन, इयर फोन, पेजर, ब्लूटूथ या इस प्रकार का कोई अन्य इलेक्ट्रॉनिक उपकरण ले जाना सख्त मना है।
- जाँच परीक्षा में गैर-उत्प्रेषित या जाँच परीक्षा में अनुपस्थित छात्र/छात्रा इंटरमीडिएट वार्षिक प्रायोगिक परीक्षा, 2023 में कदापि सम्मिलित नहीं हो सकते हैं।



बिहार विद्यालय परीक्षा समिति, पटना  
BIHAR SCHOOL EXAMINATION BOARD, PATNA  
इंटरमीडिएट वार्षिक परीक्षा, 2023  
INTERMEDIATE ANNUAL EXAMINATION, 2023  
प्रायोगिक परीक्षा का प्रवेश पत्र  
Admit Card For Practical Examination

संकाय: बाणिज्य  
FACULTY: COMMERCE

\* BSEB UNIQUE Id:- 2212110010316  
कॉलेज/+2 स्कूल का नाम GAYA COLLEGE, GAYA  
परीक्षार्थी का नाम KAJAL KUMARI  
माता का नाम RANJEETA DEVI  
पिता का नाम ANUJ KUMAR YADAV  
परीक्षार्थी का आधार नं० 563693994197 दिव्यांग कोटि NO  
सूचीकरण संख्या/वर्ष R-210012974-21 परीक्षार्थी की कोटि REGULAR  
रोल कोड 21001 रोल क्रमांक 23020102 लिंग FEMALE



परीक्षा केंद्र का नाम GAYA COLLEGE, GAYA

प्रायोगिक परीक्षा के विषय (निर्धारित परीक्षा कार्यक्रम सहित)

प्रायोगिक विषय	विषय कोड	विषय का नाम	परीक्षा की तारीख
वैकल्पिक विषय			10.01.2023 to 20.01.2023
अतिरिक्त विषय	218	Entrepreneurship	

संजीव कुमार

महाविद्यालय / +2 विद्यालय प्रधान का हस्ताक्षर  
एवं मुहर

परीक्षा नियंत्रक (30MA0)

परीक्षार्थी के लिए आवश्यक निर्देश

- \* BSEB UNIQUE Id सत्र 2021-23 परीक्षा के लिए सूचीकृत नियमित (Regular) तथा स्वतंत्र (Private) परीक्षार्थी के लिए जारी किया गया है। इसलिए सत्र 2021-23 से पूर्व के सूचीकृत परीक्षार्थी के लिए BSEB UNIQUE Id मान्य नहीं है।
- प्रायोगिक परीक्षा दिनांक 10.01.2023 से 20.01.2023 तक संचालित होगी। केन्द्राधीक्षक दिनांक 10.01.2023 से 20.01.2023 तक की अवधि में परीक्षार्थियों की संख्या के अनुसार तिथि एवं पाली का निर्धारण करके प्रायोगिक परीक्षा केंद्र पर आवंटित सभी परीक्षार्थियों के प्रायोगिक विषयों की परीक्षा आयोजित करेंगे।
- परीक्षार्थी अपने इस प्रवेश-पत्र में उल्लिखित प्रायोगिक परीक्षा केंद्र पर दिनांक 10.01.2023 को पूर्वाह्न 09:00 बजे अनिवार्य रूप से जाकर परीक्षा केंद्र के परिसर की सूचना पट्ट से यह जानकारी प्राप्त कर लेंगे कि उनके द्वारा चयनित विषय की प्रायोगिक परीक्षा किस तिथि एवं किस पाली में संचालित होगी, जिसमें उन्हें सम्मिलित होना अनिवार्य है।
- परीक्षार्थी के प्रत्येक प्रायोगिक विषय की परीक्षा के लिए 08 पृष्ठों की केवल एक ही उत्तरपुस्तिका मिलेगी। अतिरिक्त उत्तरपुस्तिका नहीं दी जाएगी। परीक्षार्थी उत्तरपुस्तिका लेते ही यह सुनिश्चित कर लें कि इसमें 8 पृष्ठ हैं एवं सही क्रम में हैं।
- उत्तरपुस्तिका प्राप्त होते ही परीक्षार्थी अपने प्रवेश-पत्र तथा उत्तरपुस्तिका पर मुद्रित विवरणों (Details) का मिलान कर यह अवश्य सुनिश्चित हो लें कि जो उत्तरपुस्तिका परीक्षक द्वारा उन्हें दी गई है, वह उन्हीं की है। भिन्न विवरणों की उत्तरपुस्तिका प्राप्त होने पर उसे तुरंत परीक्षक को वापस लौटा दिया जाए।
- उत्तरपुस्तिका प्राप्त होने पर परीक्षार्थी उनके आवरण पृष्ठ के पीछे अंकित "परीक्षार्थियों के लिए निर्देश" अवश्य पढ़ें एवं उसका अनुपालन करें।
- परीक्षार्थी अपनी उत्तरपुस्तिका के कवर पृष्ठ के ऊपरी बायें तथा दायें भागों में क्रमांक-(1) में अपने उत्तर देने का माध्यम अंकित करते हुए क्रमांक-(2) में अपना पूर्ण हस्ताक्षर अंकित करें। इसके अलावा अन्य मुद्रित विवरणों में किसी भी प्रकार से कोई छेड़-छाड़ नहीं करें।
- प्रायोगिक परीक्षा की उत्तरपुस्तिका के आवरण पृष्ठ के निचले बायें एवं दायें भागों को परीक्षार्थी द्वारा कदापि नहीं भरा जाएगा। अगर परीक्षार्थी इस भाग को भरते हैं, तो परीक्षार्थी का इस विषय में परीक्षाफल रद्द किया जा सकता है। ये दोनों भाग आंतरिक/बाह्य परीक्षकों को भरने के लिए दिया गया है।
- उत्तरपुस्तिका के पन्नों के दोनों पृष्ठों पर तथा प्रत्येक लाइन पर लिखें एवं पृष्ठों को नष्ट न करें।
- यदि रफ कार्य करने की आवश्यकता हो, तो परीक्षार्थी उत्तरपुस्तिका के अंतिम पृष्ठ पर रफ कार्य करके उसे काट दे/क्रॉस (x) कर दें।
- उत्तरपुस्तिका के आंतरिक पृष्ठों पर दाहिने हाशिए में लाइन खींचकर सादा स्थान छोड़ रखा गया है। शेष स्थान रून्ड है। परीक्षार्थी दाहिने हाशिए के सादे स्थान में कुछ भी नहीं लिखेंगे, चूंकि यह भाग परीक्षक के उपयोग के लिए है।
- उत्तरपुस्तिका के पृष्ठों को मोड़ें- फाड़ें नहीं तथा बीच-बीच में व्यर्थ ही खाली न छोड़ें।
- प्रश्न-पत्र में दी हुई संख्या के अनुसार अपने उत्तरों की संख्या लिखें।
- व्हाइटनगर, ब्लेड तथा नाखून का इस्तेमाल करना सर्वथा वर्जित है, अन्यथा परीक्षाफल अमान्य कर दिया जाएगा।
- प्रश्नोत्तर के समाप्त होने पर अंतिम में नीचे एक क्षैतिज रेखा खींच दें।
- आंतरिक परीक्षक द्वारा उपलब्ध कराये गए उपस्थिति-पत्रक में परीक्षार्थी द्वारा यथा-स्तम्भ परीक्षा की तिथि अंकित करते हुए उत्तरपुस्तिका की क्रम संख्या लिखकर अपना हस्ताक्षर किया जाएगा। परीक्षार्थी की उपस्थिति, अनुपस्थिति एवं निष्कासन से संबंधित संगत गोले को नीले/काले पेन से परीक्षक द्वारा भरा जाएगा न कि परीक्षार्थी द्वारा।
- परीक्षार्थी अपनी उत्तरपुस्तिका को आन्तरिक परीक्षक के पास जमा किये बिना परीक्षा भवन न छोड़ें।
- परीक्षा केंद्र में कैलकुलेटर, मोबाइल फोन, इयर फोन, पेजर, ब्लूटूथ या इस प्रकार का कोई अन्य इलेक्ट्रॉनिक उपकरण ले जाना सख्त मना है।
- जाँच परीक्षा में गैर-उत्प्रेषित या जाँच परीक्षा में अनुपस्थित छात्र/छात्रा इंटरमीडिएट वार्षिक प्रायोगिक परीक्षा, 2023 में कदापि सम्मिलित नहीं हो सकते हैं।



बिहार विद्यालय परीक्षा समिति, पटना  
BIHAR SCHOOL EXAMINATION BOARD, PATNA  
इंटरमीडिएट वार्षिक परीक्षा, 2023  
INTERMEDIATE ANNUAL EXAMINATION, 2023  
प्रायोगिक परीक्षा का प्रवेश पत्र  
Admit Card For Practical Examination

संकाय: बाणिज्य  
FACULTY: COMMERCE

\* BSEB UNIQUE Id:- 2211110011743  
कॉलेज/+2 स्कूल का नाम GAYA COLLEGE, GAYA  
परीक्षार्थी का नाम AYUSH KUMAR  
माता का नाम SANDHYA DEVI  
पिता का नाम UMASHANKAR PRASAD  
परीक्षार्थी का आधार नं० 922100864467 दिव्यांग कोटि NO  
सूचीकरण संख्या/वर्ष R-210013352-21 परीक्षार्थी की कोटि REGULAR  
रोल कोड 21001 रोल क्रमांक 23020480 लिंग MALE



परीक्षा केंद्र का नाम GAYA COLLEGE, GAYA

प्रायोगिक परीक्षा के विषय (निर्धारित परीक्षा कार्यक्रम सहित)

प्रायोगिक विषय	विषय कोड	विषय का नाम	परीक्षा की तारीख
वैकल्पिक विषय	218	ENTREPRENEURSHIP	10.01.2023 to 20.01.2023
अतिरिक्त विषय			

संजीव कुमार

महाविद्यालय / +2 विद्यालय प्रधान का हस्ताक्षर  
एवं मुहर

परीक्षा नियंत्रक (30MA0)

परीक्षार्थी के लिए आवश्यक निर्देश


- \* BSEB UNIQUE Id सत्र 2021-23 परीक्षा के लिए सूचीकृत नियमित (Regular) तथा स्वतंत्र (Private) परीक्षार्थी के लिए जारी किया गया है। इसलिए सत्र 2021-23 से पूर्व के सूचीकृत परीक्षार्थी के लिए BSEB UNIQUE Id मान्य नहीं है।
- प्रायोगिक परीक्षा दिनांक 10.01.2023 से 20.01.2023 तक संचालित होगी। केन्द्राधीक्षक दिनांक 10.01.2023 से 20.01.2023 तक की अवधि में परीक्षार्थियों की संख्या के अनुसार तिथि एवं पाली का निर्धारण करके प्रायोगिक परीक्षा केंद्र पर आवंटित सभी परीक्षार्थियों के प्रायोगिक विषयों की परीक्षा आयोजित करेंगे।
- परीक्षार्थी अपने इस प्रवेश-पत्र में उल्लिखित प्रायोगिक परीक्षा केंद्र पर दिनांक 10.01.2023 को पूर्वाह्न 09:00 बजे अनिवार्य रूप से जाकर परीक्षा केंद्र के परिसर की सूचना पट्ट से यह जानकारी प्राप्त कर लेंगे कि उनके द्वारा चयनित विषय की प्रायोगिक परीक्षा किस तिथि एवं किस पाली में संचालित होगी, जिसमें उन्हें सम्मिलित होना अनिवार्य है।
- परीक्षार्थी के प्रत्येक प्रायोगिक विषय की परीक्षा के लिए 08 पृष्ठों की केवल एक ही उत्तरपुस्तिका मिलेगी। अतिरिक्त उत्तरपुस्तिका नहीं दी जाएगी। परीक्षार्थी उत्तरपुस्तिका लेते ही यह सुनिश्चित कर लें कि इसमें 8 पृष्ठ हैं एवं सही क्रम में हैं।
- उत्तरपुस्तिका प्राप्त होते ही परीक्षार्थी अपने प्रवेश-पत्र तथा उत्तरपुस्तिका पर मुद्रित विवरणों (Details) का मिलान कर यह अवश्य सुनिश्चित हो लें कि जो उत्तरपुस्तिका परीक्षक द्वारा उन्हें दी गई है, वह उन्हीं की है। भिन्न विवरणों की उत्तरपुस्तिका प्राप्त होने पर उसे तुरंत परीक्षक को वापस लौटा दिया जाए।
- उत्तरपुस्तिका प्राप्त होने पर परीक्षार्थी उनके आवरण पृष्ठ के पीछे अंकित "परीक्षार्थियों के लिए निर्देश" अवश्य पढ़ें एवं उसका अनुपालन करें।
- परीक्षार्थी अपनी उत्तरपुस्तिका के कवर पृष्ठ के ऊपरी बायें तथा दायें भागों में क्रमांक-(1) में अपने उत्तर देने का माध्यम अंकित करते हुए क्रमांक-(2) में अपना पूर्ण हस्ताक्षर अंकित करें। इसके अलावा अन्य मुद्रित विवरणों में किसी भी प्रकार से कोई छेड़-छाड़ नहीं करें।
- प्रायोगिक परीक्षा की उत्तरपुस्तिका के आवरण पृष्ठ के निचले बायें एवं दायें भागों को परीक्षार्थी द्वारा कदापि नहीं भरा जाएगा। अगर परीक्षार्थी इस भाग को भरते हैं, तो परीक्षार्थी का इस विषय में परीक्षाफल रद्द किया जा सकता है। ये दोनों भाग आंतरिक/बाह्य परीक्षकों को भरने के लिए दिया गया है।
- उत्तरपुस्तिका के पन्नों के दोनों पृष्ठों पर तथा प्रत्येक लाइन पर लिखें एवं पृष्ठों को नष्ट न करें।
- यदि रफ कार्य करने की आवश्यकता हो, तो परीक्षार्थी उत्तरपुस्तिका के अंतिम पृष्ठ पर रफ कार्य करके उसे काट दे/क्रॉस (x) कर दें।
- उत्तरपुस्तिका के आंतरिक पृष्ठों पर दाहिने हाशिए में लाइन खींचकर सादा स्थान छोड़ रखा गया है। शेष स्थान रून्ड है। परीक्षार्थी दाहिने हाशिए के सादे स्थान में कुछ भी नहीं लिखेंगे, चूंकि यह भाग परीक्षक के उपयोग के लिए है।
- उत्तरपुस्तिका के पृष्ठों को मोड़ें- फाड़ें नहीं तथा बीच-बीच में व्यर्थ ही खाली न छोड़ें।
- प्रश्न-पत्र में दी हुई संख्या के अनुसार अपने उत्तरों की संख्या लिखें।
- व्हाइटनगर, ब्लेड तथा नाखून का इस्तेमाल करना सर्वथा वर्जित है, अन्यथा परीक्षाफल अमान्य कर दिया जाएगा।
- प्रश्नोत्तर के समाप्त होने पर अंतिम में नीचे एक क्षैतिज रेखा खींच दें।
- आंतरिक परीक्षक द्वारा उपलब्ध कराये गए उपस्थिति-पत्रक में परीक्षार्थी द्वारा यथा-स्तम्भ परीक्षा की तिथि अंकित करते हुए उत्तरपुस्तिका की क्रम संख्या लिखकर अपना हस्ताक्षर किया जाएगा। परीक्षार्थी की उपस्थित, अनुपस्थित एवं निष्कासन से संबंधित संगत गोले को नीले/काले पेन से परीक्षक द्वारा भरा जाएगा न कि परीक्षार्थी द्वारा।
- परीक्षार्थी अपनी उत्तरपुस्तिका को आन्तरिक परीक्षक के पास जमा किये बिना परीक्षा भवन न छोड़ें।
- परीक्षा केंद्र में कैलकुलेटर, मोबाइल फोन, इयर फोन, पेजर, ब्लूटूथ या इस प्रकार का कोई अन्य इलेक्ट्रॉनिक उपकरण ले जाना सख्त मना है।
- जाँच परीक्षा में गैर-उत्प्रेषित या जाँच परीक्षा में अनुपस्थित छात्र/छात्रा इंटरमीडिएट वार्षिक प्रायोगिक परीक्षा, 2023 में कदापि सम्मिलित नहीं हो सकते हैं।



बिहार विद्यालय परीक्षा समिति, पटना  
BIHAR SCHOOL EXAMINATION BOARD, PATNA  
इंटरमीडिएट वार्षिक परीक्षा, 2023  
INTERMEDIATE ANNUAL EXAMINATION, 2023  
प्रायोगिक परीक्षा का प्रवेश पत्र  
Admit Card For Practical Examination

संकाय: बाणिज्य  
FACULTY: COMMERCE

\* BSEB UNIQUE Id:- 2212110010900  
कॉलेज/+2 स्कूल का नाम GAYA COLLEGE, GAYA  
परीक्षार्थी का नाम SAKSHI SINGH  
माता का नाम ANJU SINGH  
पिता का नाम SHANKAR SINGH  
परीक्षार्थी का आधार नं० 856848968166 दिव्यांग कोटि NO  
सूचीकरण संख्या/वर्ष R-210013151-21 परीक्षार्थी की कोटि REGULAR  
रोल कोड 21001 रोल क्रमांक 23020281 लिंग FEMALE



परीक्षा केंद्र का नाम GAYA COLLEGE, GAYA

प्रायोगिक परीक्षा के विषय (निर्धारित परीक्षा कार्यक्रम सहित)

प्रायोगिक विषय	विषय कोड	विषय का नाम	परीक्षा की तारीख
वैकल्पिक विषय	218	ENTREPRENEURSHIP	10.01.2023 to 20.01.2023
अतिरिक्त विषय			

संजीव कुमार

महाविद्यालय / +2 विद्यालय प्रधान का हस्ताक्षर  
एवं मुहर

परीक्षा नियंत्रक (30MA0)

परीक्षार्थी के लिए आवश्यक निदेश

- \* BSEB UNIQUE Id सत्र 2021-23 परीक्षा के लिए सूचीकृत नियमित (Regular) तथा स्वतंत्र (Private) परीक्षार्थी के लिए जारी किया गया है। इसलिए सत्र 2021-23 से पूर्व के सूचीकृत परीक्षार्थी के लिए BSEB UNIQUE Id मान्य नहीं है।
- प्रायोगिक परीक्षा दिनांक 10.01.2023 से 20.01.2023 तक संचालित होगी। केन्द्राधीक्षक दिनांक 10.01.2023 से 20.01.2023 तक की अवधि में परीक्षार्थियों की संख्या के अनुसार तिथि एवं पाली का निर्धारण करके प्रायोगिक परीक्षा केन्द्र पर आवंटित सभी परीक्षार्थियों के प्रायोगिक विषयों की परीक्षा आयोजित करेंगे।
- परीक्षार्थी अपने इस प्रवेश-पत्र में उल्लिखित प्रायोगिक परीक्षा केन्द्र पर दिनांक 10.01.2023 को पूर्वाह्न 09:00 बजे अनिवार्य रूप से जाकर परीक्षा केन्द्र के परिसर की सूचना पट्ट से यह जानकारी प्राप्त कर लेंगे कि उनके द्वारा चयनित विषय की प्रायोगिक परीक्षा किस तिथि एवं किस पाली में संचालित होगी, जिसमें उन्हें सम्मिलित होना अनिवार्य है।
- परीक्षार्थी के प्रत्येक प्रायोगिक विषय की परीक्षा के लिए 08 पृष्ठों की केवल एक ही उत्तरपुस्तिका मिलेगी। अतिरिक्त उत्तरपुस्तिका नहीं दी जाएगी। परीक्षार्थी उत्तरपुस्तिका लेते ही यह सुनिश्चित कर लें कि इसमें 8 पृष्ठ हैं एवं सही क्रम में हैं।
- उत्तरपुस्तिका प्राप्त होते ही परीक्षार्थी अपने प्रवेश-पत्र तथा उत्तरपुस्तिका पर मुद्रित विवरणों (Details) का मिलान कर यह अवश्य सुनिश्चित हो लें कि जो उत्तरपुस्तिका परीक्षक द्वारा उन्हें दी गई है, वह उन्हीं की है। भिन्न विवरणों की उत्तरपुस्तिका प्राप्त होने पर उसे तुरंत परीक्षक को वापस लौटा दिया जाए।
- उत्तरपुस्तिका प्राप्त होने पर परीक्षार्थी उनके आवरण पृष्ठ के पीछे अंकित "परीक्षार्थियों के लिए निर्देश" अवश्य पढ़ें एवं उसका अनुपालन करें।
- परीक्षार्थी अपनी उत्तरपुस्तिका के कवर पृष्ठ के ऊपरी बायें तथा दायें भागों में क्रमांक-(1) में अपने उत्तर देने का माध्यम अंकित करते हुए क्रमांक-(2) में अपना पूर्ण हस्ताक्षर अंकित करें। इसके अलावा अन्य मुद्रित विवरणों में किसी भी प्रकार से कोई छेड़-छाड़ नहीं करें।
- प्रायोगिक परीक्षा की उत्तरपुस्तिका के आवरण पृष्ठ के निचले बायें एवं दायें भागों को परीक्षार्थी द्वारा कदापि नहीं भरा जाएगा। अगर परीक्षार्थी इस भाग को भरते हैं, तो परीक्षार्थी का इस विषय में परीक्षाफल रद्द किया जा सकता है। ये दोनों भाग आंतरिक/बाह्य परीक्षकों को भरने के लिए दिया गया है।
- उत्तरपुस्तिका के पन्नों के दोनों पृष्ठों पर तथा प्रत्येक लाइन पर लिखें एवं पृष्ठों को नष्ट न करें।
- यदि रफ कार्य करने की आवश्यकता हो, तो परीक्षार्थी उत्तरपुस्तिका के अंतिम पृष्ठ पर रफ कार्य करके उसे काट दे/क्रॉस (x) कर दें।
- उत्तरपुस्तिका के आंतरिक पृष्ठों पर दाहिने हाशिए में लाइन खींचकर सादा स्थान छोड़ रखा गया है। शेष स्थान रून्ड है। परीक्षार्थी दाहिने हाशिए के सादे स्थान में कुछ भी नहीं लिखेंगे, चूंकि यह भाग परीक्षक के उपयोग के लिए है।
- उत्तरपुस्तिका के पृष्ठों को मोड़ें- फाड़ें नहीं तथा बीच-बीच में व्यर्थ ही खाली न छोड़ें।
- प्रश्न-पत्र में दी हुई संख्या के अनुसार अपने उत्तरों की संख्या लिखें।
- व्हाइटनगर, ब्लेड तथा नाखून का इस्तेमाल करना सर्वथा वर्जित है, अन्यथा परीक्षाफल अमान्य कर दिया जाएगा।
- प्रश्नोत्तर के समाप्त होने पर अंतिम में नीचे एक क्षैतिज रेखा खींच दें।
- आंतरिक परीक्षक द्वारा उपलब्ध कराये गए उपस्थिति-पत्रक में परीक्षार्थी द्वारा यथा-स्तम्भ परीक्षा की तिथि अंकित करते हुए उत्तरपुस्तिका की क्रम संख्या लिखकर अपना हस्ताक्षर किया जाएगा। परीक्षार्थी की उपस्थिति, अनुपस्थिति एवं निष्कासन से संबंधित संगत गोले को नीले/काले पेन से परीक्षक द्वारा भरा जाएगा न कि परीक्षार्थी द्वारा।
- परीक्षार्थी अपनी उत्तरपुस्तिका को आन्तरिक परीक्षक के पास जमा किये बिना परीक्षा भवन न छोड़ें।
- परीक्षा केन्द्र में कैलकुलेटर, मोबाइल फोन, इयर फोन, पेजर, ब्लूटूथ या इस प्रकार का कोई अन्य इलेक्ट्रॉनिक उपकरण ले जाना सख्त मना है।
- जाँच परीक्षा में गैर-उत्प्रेषित या जाँच परीक्षा में अनुपस्थित छात्र/छात्रा इंटरमीडिएट वार्षिक प्रायोगिक परीक्षा, 2023 में कदापि सम्मिलित नहीं हो सकते हैं।



बिहार विद्यालय परीक्षा समिति, पटना  
BIHAR SCHOOL EXAMINATION BOARD, PATNA  
इंटरमीडिएट वार्षिक परीक्षा, 2023  
INTERMEDIATE ANNUAL EXAMINATION, 2023  
प्रायोगिक परीक्षा का प्रवेश पत्र  
Admit Card For Practical Examination

संकाय: बाणिज्य  
FACULTY: COMMERCE

\* BSEB UNIQUE Id:- 2212110010379  
कॉलेज/+2 स्कूल का नाम GAYA COLLEGE, GAYA  
परीक्षार्थी का नाम KHUSHI KUMARI  
माता का नाम REENA DEVI  
पिता का नाम BABLU SINGH  
परीक्षार्थी का आधार नं० 518880917913 दिव्यांग कोटि NO  
सूचीकरण संख्या/वर्ष R-210012994-21 परीक्षार्थी की कोटि REGULAR  
रोल कोड 21001 रोल क्रमांक 23020123 लिंग FEMALE



परीक्षा केंद्र का नाम GAYA COLLEGE, GAYA

प्रायोगिक परीक्षा के विषय (निर्धारित परीक्षा कार्यक्रम सहित)

प्रायोगिक विषय	विषय कोड	विषय का नाम	परीक्षा की तारीख
वैकल्पिक विषय	218	ENTREPRENEURSHIP	10.01.2023 to 20.01.2023
अतिरिक्त विषय			

संजीव कुमार

महाविद्यालय / +2 विद्यालय प्रधान का हस्ताक्षर  
एवं मुहर

परीक्षा नियंत्रक (30MA0)

परीक्षार्थी के लिए आवश्यक निर्देश

- \* BSEB UNIQUE Id सत्र 2021-23 परीक्षा के लिए सूचीकृत नियमित (Regular) तथा स्वतंत्र (Private) परीक्षार्थी के लिए जारी किया गया है। इसलिए सत्र 2021-23 से पूर्व के सूचीकृत परीक्षार्थी के लिए BSEB UNIQUE Id मान्य नहीं है।
- प्रायोगिक परीक्षा दिनांक 10.01.2023 से 20.01.2023 तक संचालित होगी। केन्द्राधीक्षक दिनांक 10.01.2023 से 20.01.2023 तक की अवधि में परीक्षार्थियों की संख्या के अनुसार तिथि एवं पाली का निर्धारण करके प्रायोगिक परीक्षा केंद्र पर आवंटित सभी परीक्षार्थियों के प्रायोगिक विषयों की परीक्षा आयोजित करेंगे।
- परीक्षार्थी अपने इस प्रवेश-पत्र में उल्लिखित प्रायोगिक परीक्षा केंद्र पर दिनांक 10.01.2023 को पूर्वाह्न 09:00 बजे अनिवार्य रूप से जाकर परीक्षा केंद्र के परिसर की सूचना पट्ट से यह जानकारी प्राप्त कर लेंगे कि उनके द्वारा चयनित विषय की प्रायोगिक परीक्षा किस तिथि एवं किस पाली में संचालित होगी, जिसमें उन्हें सम्मिलित होना अनिवार्य है।
- परीक्षार्थी के प्रत्येक प्रायोगिक विषय की परीक्षा के लिए 08 पृष्ठों की केवल एक ही उत्तरपुस्तिका मिलेगी। अतिरिक्त उत्तरपुस्तिका नहीं दी जाएगी। परीक्षार्थी उत्तरपुस्तिका लेते ही यह सुनिश्चित कर लें कि इसमें 8 पृष्ठ हैं एवं सही क्रम में हैं।
- उत्तरपुस्तिका प्राप्त होते ही परीक्षार्थी अपने प्रवेश-पत्र तथा उत्तरपुस्तिका पर मुद्रित विवरणों (Details) का मिलान कर यह अवश्य सुनिश्चित हो लें कि जो उत्तरपुस्तिका परीक्षक द्वारा उन्हें दी गई है, वह उन्हीं की है। भिन्न विवरणों की उत्तरपुस्तिका प्राप्त होने पर उसे तुरंत परीक्षक को वापस लौटा दिया जाए।
- उत्तरपुस्तिका प्राप्त होने पर परीक्षार्थी उनके आवरण पृष्ठ के पीछे अंकित "परीक्षार्थियों के लिए निर्देश" अवश्य पढ़ें एवं उसका अनुपालन करें।
- परीक्षार्थी अपनी उत्तरपुस्तिका के कवर पृष्ठ के ऊपरी बायें तथा दायें भागों में क्रमांक-(1) में अपने उत्तर देने का माध्यम अंकित करते हुए क्रमांक-(2) में अपना पूर्ण हस्ताक्षर अंकित करें। इसके अलावा अन्य मुद्रित विवरणों में किसी भी प्रकार से कोई छेड़-छाड़ नहीं करें।
- प्रायोगिक परीक्षा की उत्तरपुस्तिका के आवरण पृष्ठ के निचले बायें एवं दायें भागों को परीक्षार्थी द्वारा कदापि नहीं भरा जाएगा। अगर परीक्षार्थी इस भाग को भरते हैं, तो परीक्षार्थी का इस विषय में परीक्षाफल रद्द किया जा सकता है। ये दोनों भाग आंतरिक/बाह्य परीक्षकों को भरने के लिए दिया गया है।
- उत्तरपुस्तिका के पन्नों के दोनों पृष्ठों पर तथा प्रत्येक लाइन पर लिखें एवं पृष्ठों को नष्ट न करें।
- यदि रफ कार्य करने की आवश्यकता हो, तो परीक्षार्थी उत्तरपुस्तिका के अंतिम पृष्ठ पर रफ कार्य करके उसे काट दे/क्रॉस (x) कर दें।
- उत्तरपुस्तिका के आंतरिक पृष्ठों पर दाहिने हाशिए में लाइन खींचकर सादा स्थान छोड़ रखा गया है। शेष स्थान रून्ड है। परीक्षार्थी दाहिने हाशिए के सादे स्थान में कुछ भी नहीं लिखेंगे, चूंकि यह भाग परीक्षक के उपयोग के लिए है।
- उत्तरपुस्तिका के पृष्ठों को मोड़ें- फाड़ें नहीं तथा बीच-बीच में व्यर्थ ही खाली न छोड़ें।
- प्रश्न-पत्र में दी हुई संख्या के अनुसार अपने उत्तरों की संख्या लिखें।
- व्हाइटनगर, ब्लेड तथा नाखून का इस्तेमाल करना सर्वथा वर्जित है, अन्यथा परीक्षाफल अमान्य कर दिया जाएगा।
- प्रश्नोत्तर के समाप्त होने पर अंतिम में नीचे एक क्षैतिज रेखा खींच दें।
- आंतरिक परीक्षक द्वारा उपलब्ध कराये गए उपस्थिति-पत्रक में परीक्षार्थी द्वारा यथा-स्तम्भ परीक्षा की तिथि अंकित करते हुए उत्तरपुस्तिका की क्रम संख्या लिखकर अपना हस्ताक्षर किया जाएगा। परीक्षार्थी की उपस्थिति, अनुपस्थिति एवं निष्कासन से संबंधित संगत गोले को नीले/काले पेन से परीक्षक द्वारा भरा जाएगा न कि परीक्षार्थी द्वारा।
- परीक्षार्थी अपनी उत्तरपुस्तिका को आन्तरिक परीक्षक के पास जमा किये बिना परीक्षा भवन न छोड़ें।
- परीक्षा केंद्र में कैलकुलेटर, मोबाइल फोन, इयर फोन, पेजर, ब्लूटूथ या इस प्रकार का कोई अन्य इलेक्ट्रॉनिक उपकरण ले जाना सख्त मना है।
- जाँच परीक्षा में गैर-उत्प्रेषित या जाँच परीक्षा में अनुपस्थित छात्र/छात्रा इंटरमीडिएट वार्षिक प्रायोगिक परीक्षा, 2023 में कदापि सम्मिलित नहीं हो सकते हैं।





बिहार विद्यालय परीक्षा समिति, पटना  
BIHAR SCHOOL EXAMINATION BOARD, PATNA  
इंटरमीडिएट वार्षिक परीक्षा, 2023  
INTERMEDIATE ANNUAL EXAMINATION, 2023  
प्रायोगिक परीक्षा का प्रवेश पत्र  
Admit Card For Practical Examination

संकाय: बाणिज्य  
FACULTY: COMMERCE

\* BSEB UNIQUE Id:- 2212110010036  
कॉलेज/+2 स्कूल का नाम GAYA COLLEGE, GAYA  
परीक्षार्थी का नाम AMREEN NAAZ  
माता का नाम NAUSHABA KHATOON  
पिता का नाम MD AMANULLAH  
परीक्षार्थी का आधार नं० 499837174865 दिव्यांग कोटि NO  
सूचीकरण संख्या/वर्ष R-210012885-21 परीक्षार्थी की कोटि REGULAR  
रोल कोड 21001 रोल क्रमांक 23020013 लिंग FEMALE



परीक्षा केंद्र का नाम GAYA COLLEGE, GAYA

प्रायोगिक परीक्षा के विषय (निर्धारित परीक्षा कार्यक्रम सहित)

प्रायोगिक विषय	विषय कोड	विषय का नाम	परीक्षा की तारीख
वैकल्पिक विषय	218	ENTREPRENEURSHIP	10.01.2023 to 20.01.2023
अतिरिक्त विषय			

संजीव कुमार

महाविद्यालय / +2 विद्यालय प्रधान का हस्ताक्षर  
एवं मुहर

परीक्षा नियंत्रक (30MA0)

परीक्षार्थी के लिए आवश्यक निर्देश

- \* BSEB UNIQUE Id सत्र 2021-23 परीक्षा के लिए सूचीकृत नियमित (Regular) तथा स्वतंत्र (Private) परीक्षार्थी के लिए जारी किया गया है। इसलिए सत्र 2021-23 से पूर्व के सूचीकृत परीक्षार्थी के लिए BSEB UNIQUE Id मान्य नहीं है।
- प्रायोगिक परीक्षा दिनांक 10.01.2023 से 20.01.2023 तक संचालित होगी। केन्द्राधीक्षक दिनांक 10.01.2023 से 20.01.2023 तक की अवधि में परीक्षार्थियों की संख्या के अनुसार तिथि एवं पाली का निर्धारण करके प्रायोगिक परीक्षा केन्द्र पर आवंटित सभी परीक्षार्थियों के प्रायोगिक विषयों की परीक्षा आयोजित करेंगे।
- परीक्षार्थी अपने इस प्रवेश-पत्र में उल्लिखित प्रायोगिक परीक्षा केन्द्र पर दिनांक 10.01.2023 को पूर्वाह्न 09:00 बजे अनिवार्य रूप से जाकर परीक्षा केन्द्र के परिसर की सूचना पट्ट से यह जानकारी प्राप्त कर लेंगे कि उनके द्वारा चयनित विषय की प्रायोगिक परीक्षा किस तिथि एवं किस पाली में संचालित होगी, जिसमें उन्हें सम्मिलित होना अनिवार्य है।
- परीक्षार्थी के प्रत्येक प्रायोगिक विषय की परीक्षा के लिए 08 पृष्ठों की केवल एक ही उत्तरपुस्तिका मिलेगी। अतिरिक्त उत्तरपुस्तिका नहीं दी जाएगी। परीक्षार्थी उत्तरपुस्तिका लेते ही यह सुनिश्चित कर लें कि इसमें 8 पृष्ठ हैं एवं सही क्रम में हैं।
- उत्तरपुस्तिका प्राप्त होते ही परीक्षार्थी अपने प्रवेश-पत्र तथा उत्तरपुस्तिका पर मुद्रित विवरणों (Details) का मिलान कर यह अवश्य सुनिश्चित हो लें कि जो उत्तरपुस्तिका परीक्षक द्वारा उन्हें दी गई है, वह उन्हीं की है। भिन्न विवरणों की उत्तरपुस्तिका प्राप्त होने पर उसे तुरंत परीक्षक को वापस लौटा दिया जाए।
- उत्तरपुस्तिका प्राप्त होने पर परीक्षार्थी उनके आवरण पृष्ठ के पीछे अंकित "परीक्षार्थियों के लिए निर्देश" अवश्य पढ़ें एवं उसका अनुपालन करें।
- परीक्षार्थी अपनी उत्तरपुस्तिका के कवर पृष्ठ के ऊपरी बायें तथा दायें भागों में क्रमांक-(1) में अपने उत्तर देने का माध्यम अंकित करते हुए क्रमांक-(2) में अपना पूर्ण हस्ताक्षर अंकित करें। इसके अलावा अन्य मुद्रित विवरणों में किसी भी प्रकार से कोई छेड़-छाड़ नहीं करें।
- प्रायोगिक परीक्षा की उत्तरपुस्तिका के आवरण पृष्ठ के निचले बायें एवं दायें भागों को परीक्षार्थी द्वारा कदापि नहीं भरा जाएगा। अगर परीक्षार्थी इस भाग को भरते हैं, तो परीक्षार्थी का इस विषय में परीक्षाफल रद्द किया जा सकता है। ये दोनों भाग आंतरिक/बाह्य परीक्षकों को भरने के लिए दिया गया है।
- उत्तरपुस्तिका के पन्नों के दोनों पृष्ठों पर तथा प्रत्येक लाइन पर लिखें एवं पृष्ठों को नष्ट न करें।
- यदि रफ कार्य करने की आवश्यकता हो, तो परीक्षार्थी उत्तरपुस्तिका के अंतिम पृष्ठ पर रफ कार्य करके उसे काट दे/क्रॉस (x) कर दें।
- उत्तरपुस्तिका के आंतरिक पृष्ठों पर दाहिने हाशिए में लाइन खींचकर सादा स्थान छोड़ रखा गया है। शेष स्थान रून्ड है। परीक्षार्थी दाहिने हाशिए के सादे स्थान में कुछ भी नहीं लिखेंगे, चूंकि यह भाग परीक्षक के उपयोग के लिए है।
- उत्तरपुस्तिका के पृष्ठों को मोड़ें- फाड़ें नहीं तथा बीच-बीच में व्यर्थ ही खाली न छोड़ें।
- प्रश्न-पत्र में दी हुई संख्या के अनुसार अपने उत्तरों की संख्या लिखें।
- व्हाइटनगर, ब्लेड तथा नाखून का इस्तेमाल करना सर्वथा वर्जित है, अन्यथा परीक्षाफल अमान्य कर दिया जाएगा।
- प्रश्नोत्तर के समाप्त होने पर अंतिम में नीचे एक क्षैतिज रेखा खींच दें।
- आंतरिक परीक्षक द्वारा उपलब्ध कराये गए उपस्थिति-पत्रक में परीक्षार्थी द्वारा यथा-स्तम्भ परीक्षा की तिथि अंकित करते हुए उत्तरपुस्तिका की क्रम संख्या लिखकर अपना हस्ताक्षर किया जाएगा। परीक्षार्थी की उपस्थिति, अनुपस्थिति एवं निष्कासन से संबंधित संगत गोले को नीले/काले पेन से परीक्षक द्वारा भरा जाएगा न कि परीक्षार्थी द्वारा।
- परीक्षार्थी अपनी उत्तरपुस्तिका को आन्तरिक परीक्षक के पास जमा किये बिना परीक्षा भवन न छोड़ें।
- परीक्षा केन्द्र में कैलकुलेटर, मोबाइल फोन, इयर फोन, पेजर, ब्लूटूथ या इस प्रकार का कोई अन्य इलेक्ट्रॉनिक उपकरण ले जाना सख्त मना है।
- जाँच परीक्षा में गैर-उत्प्रेषित या जाँच परीक्षा में अनुपस्थित छात्र/छात्रा इंटरमीडिएट वार्षिक प्रायोगिक परीक्षा, 2023 में कदापि सम्मिलित नहीं हो सकते हैं।



बिहार विद्यालय परीक्षा समिति, पटना  
BIHAR SCHOOL EXAMINATION BOARD, PATNA  
इंटरमीडिएट वार्षिक परीक्षा, 2023  
INTERMEDIATE ANNUAL EXAMINATION, 2023  
प्रायोगिक परीक्षा का प्रवेश पत्र  
Admit Card For Practical Examination

संकाय: बाणिज्य  
FACULTY: COMMERCE

\* BSEB UNIQUE Id:- 2212110010842  
कॉलेज/+2 स्कूल का नाम GAYA COLLEGE, GAYA  
परीक्षार्थी का नाम RIYA CHANDRA  
माता का नाम PUJA DEVI  
पिता का नाम KUNDAN KUMAR  
परीक्षार्थी का आधार नं० 379753381307 दिव्यांग कोटि NO  
सूचीकरण संख्या/वर्ष R-210013134-21 परीक्षार्थी की कोटि REGULAR  
रोल कोड 21001 रोल क्रमांक 23020264 लिंग FEMALE



परीक्षा केंद्र का नाम GAYA COLLEGE, GAYA

प्रायोगिक परीक्षा के विषय (निर्धारित परीक्षा कार्यक्रम सहित)

प्रायोगिक विषय	विषय कोड	विषय का नाम	परीक्षा की तारीख
वैकल्पिक विषय	218	ENTREPRENEURSHIP	10.01.2023 to 20.01.2023
अतिरिक्त विषय			

संजीव कुमार

महाविद्यालय / +2 विद्यालय प्रधान का हस्ताक्षर  
एवं मुहर

परीक्षा नियंत्रक (30MA0)

परीक्षार्थी के लिए आवश्यक निर्देश

- \* BSEB UNIQUE Id सत्र 2021-23 परीक्षा के लिए सूचीकृत नियमित (Regular) तथा स्वतंत्र (Private) परीक्षार्थी के लिए जारी किया गया है। इसलिए सत्र 2021-23 से पूर्व के सूचीकृत परीक्षार्थी के लिए BSEB UNIQUE Id मान्य नहीं है।
- प्रायोगिक परीक्षा दिनांक 10.01.2023 से 20.01.2023 तक संचालित होगी। केन्द्राधीक्षक दिनांक 10.01.2023 से 20.01.2023 तक की अवधि में परीक्षार्थियों की संख्या के अनुसार तिथि एवं पाली का निर्धारण करके प्रायोगिक परीक्षा केन्द्र पर आवंटित सभी परीक्षार्थियों के प्रायोगिक विषयों की परीक्षा आयोजित करेंगे।
- परीक्षार्थी अपने इस प्रवेश-पत्र में उल्लिखित प्रायोगिक परीक्षा केन्द्र पर दिनांक 10.01.2023 को पूर्वाह्न 09:00 बजे अनिवार्य रूप से जाकर परीक्षा केन्द्र के परिसर की सूचना पट्ट से यह जानकारी प्राप्त कर लेंगे कि उनके द्वारा चयनित विषय की प्रायोगिक परीक्षा किस तिथि एवं किस पाली में संचालित होगी, जिसमें उन्हें सम्मिलित होना अनिवार्य है।
- परीक्षार्थी के प्रत्येक प्रायोगिक विषय की परीक्षा के लिए 08 पृष्ठों की केवल एक ही उत्तरपुस्तिका मिलेगी। अतिरिक्त उत्तरपुस्तिका नहीं दी जाएगी। परीक्षार्थी उत्तरपुस्तिका लेते ही यह सुनिश्चित कर लें कि इसमें 8 पृष्ठ हैं एवं सही क्रम में हैं।
- उत्तरपुस्तिका प्राप्त होते ही परीक्षार्थी अपने प्रवेश-पत्र तथा उत्तरपुस्तिका पर मुद्रित विवरणों (Details) का मिलान कर यह अवश्य सुनिश्चित हो लें कि जो उत्तरपुस्तिका परीक्षक द्वारा उन्हें दी गई है, वह उन्हीं की है। भिन्न विवरणों की उत्तरपुस्तिका प्राप्त होने पर उसे तुरंत परीक्षक को वापस लौटा दिया जाए।
- उत्तरपुस्तिका प्राप्त होने पर परीक्षार्थी उनके आवरण पृष्ठ के पीछे अंकित "परीक्षार्थियों के लिए निर्देश" अवश्य पढ़ें एवं उसका अनुपालन करें।
- परीक्षार्थी अपनी उत्तरपुस्तिका के कवर पृष्ठ के ऊपरी बायें तथा दायें भागों में क्रमांक-(1) में अपने उत्तर देने का माध्यम अंकित करते हुए क्रमांक-(2) में अपना पूर्ण हस्ताक्षर अंकित करें। इसके अलावा अन्य मुद्रित विवरणों में किसी भी प्रकार से कोई छेड़-छाड़ नहीं करें।
- प्रायोगिक परीक्षा की उत्तरपुस्तिका के आवरण पृष्ठ के निचले बायें एवं दायें भागों को परीक्षार्थी द्वारा कदापि नहीं भरा जाएगा। अगर परीक्षार्थी इस भाग को भरते हैं, तो परीक्षार्थी का इस विषय में परीक्षाफल रद्द किया जा सकता है। ये दोनों भाग आंतरिक/बाह्य परीक्षकों को भरने के लिए दिया गया है।
- उत्तरपुस्तिका के पन्नों के दोनों पृष्ठों पर तथा प्रत्येक लाइन पर लिखें एवं पृष्ठों को नष्ट न करें।
- यदि रफ कार्य करने की आवश्यकता हो, तो परीक्षार्थी उत्तरपुस्तिका के अंतिम पृष्ठ पर रफ कार्य करके उसे काट दे/क्रॉस (x) कर दें।
- उत्तरपुस्तिका के आंतरिक पृष्ठों पर दाहिने हाशिए में लाइन खींचकर सादा स्थान छोड़ रखा गया है। शेष स्थान रून्ड है। परीक्षार्थी दाहिने हाशिए के सादे स्थान में कुछ भी नहीं लिखेंगे, चूंकि यह भाग परीक्षक के उपयोग के लिए है।
- उत्तरपुस्तिका के पृष्ठों को मोड़ें- फाड़ें नहीं तथा बीच-बीच में व्यर्थ ही खाली न छोड़ें।
- प्रश्न-पत्र में दी हुई संख्या के अनुसार अपने उत्तरों की संख्या लिखें।
- व्हाइटनगर, ब्लेड तथा नाखून का इस्तेमाल करना सर्वथा वर्जित है, अन्यथा परीक्षाफल अमान्य कर दिया जाएगा।
- प्रश्नोत्तर के समाप्त होने पर अंतिम में नीचे एक क्षैतिज रेखा खींच दें।
- आंतरिक परीक्षक द्वारा उपलब्ध कराये गए उपस्थिति-पत्रक में परीक्षार्थी द्वारा यथा-स्तम्भ परीक्षा की तिथि अंकित करते हुए उत्तरपुस्तिका की क्रम संख्या लिखकर अपना हस्ताक्षर किया जाएगा। परीक्षार्थी की उपस्थिति, अनुपस्थिति एवं निष्कासन से संबंधित संगत गोले को नीले/काले पेन से परीक्षक द्वारा भरा जाएगा न कि परीक्षार्थी द्वारा।
- परीक्षार्थी अपनी उत्तरपुस्तिका को आन्तरिक परीक्षक के पास जमा किये बिना परीक्षा भवन न छोड़ें।
- परीक्षा केन्द्र में कैलकुलेटर, मोबाइल फोन, इयर फोन, पेजर, ब्लूटूथ या इस प्रकार का कोई अन्य इलेक्ट्रॉनिक उपकरण ले जाना सख्त मना है।
- जाँच परीक्षा में गैर-उत्प्रेषित या जाँच परीक्षा में अनुपस्थित छात्र/छात्रा इंटरमीडिएट वार्षिक प्रायोगिक परीक्षा, 2023 में कदापि सम्मिलित नहीं हो सकते हैं।



बिहार विद्यालय परीक्षा समिति, पटना  
BIHAR SCHOOL EXAMINATION BOARD, PATNA  
इंटरमीडिएट वार्षिक परीक्षा, 2023  
INTERMEDIATE ANNUAL EXAMINATION, 2023  
प्रायोगिक परीक्षा का प्रवेश पत्र  
Admit Card For Practical Examination

संकाय: बाणिज्य  
FACULTY: COMMERCE

\* BSEB UNIQUE Id:- 2212110010648  
कॉलेज/+2 स्कूल का नाम GAYA COLLEGE, GAYA  
परीक्षार्थी का नाम PAYAL KUMARI  
माता का नाम SIMA DEVI  
पिता का नाम SURESH SAW  
परीक्षार्थी का आधार नं० 368306091817 दिव्यांग कोटि NO  
सूचीकरण संख्या/वर्ष R-210013085-21 परीक्षार्थी की कोटि REGULAR  
रोल कोड 21001 रोल क्रमांक 23020214 लिंग FEMALE



परीक्षा केंद्र का नाम GAYA COLLEGE, GAYA

प्रायोगिक परीक्षा के विषय (निर्धारित परीक्षा कार्यक्रम सहित)

प्रायोगिक विषय	विषय कोड	विषय का नाम	परीक्षा की तारीख
वैकल्पिक विषय	218	ENTREPRENEURSHIP	10.01.2023 to 20.01.2023
अतिरिक्त विषय			

संजीव कुमार

महाविद्यालय / +2 विद्यालय प्रधान का हस्ताक्षर  
एवं मुहर

परीक्षा नियंत्रक (30MA0)

परीक्षार्थी के लिए आवश्यक निदेश

- \* BSEB UNIQUE Id सत्र 2021-23 परीक्षा के लिए सूचीकृत नियमित (Regular) तथा स्वतंत्र (Private) परीक्षार्थी के लिए जारी किया गया है। इसलिए सत्र 2021-23 से पूर्व के सूचीकृत परीक्षार्थी के लिए BSEB UNIQUE Id मान्य नहीं है।
- प्रायोगिक परीक्षा दिनांक 10.01.2023 से 20.01.2023 तक संचालित होगी। केन्द्राधीक्षक दिनांक 10.01.2023 से 20.01.2023 तक की अवधि में परीक्षार्थियों की संख्या के अनुसार तिथि एवं पाली का निर्धारण करके प्रायोगिक परीक्षा केंद्र पर आवंटित सभी परीक्षार्थियों के प्रायोगिक विषयों की परीक्षा आयोजित करेंगे।
- परीक्षार्थी अपने इस प्रवेश-पत्र में उल्लिखित प्रायोगिक परीक्षा केंद्र पर दिनांक 10.01.2023 को पूर्वाह्न 09:00 बजे अनिवार्य रूप से जाकर परीक्षा केंद्र के परिसर की सूचना पट्ट से यह जानकारी प्राप्त कर लेंगे कि उनके द्वारा चयनित विषय की प्रायोगिक परीक्षा किस तिथि एवं किस पाली में संचालित होगी, जिसमें उन्हें सम्मिलित होना अनिवार्य है।
- परीक्षार्थी के प्रत्येक प्रायोगिक विषय की परीक्षा के लिए 08 पृष्ठों की केवल एक ही उत्तरपुस्तिका मिलेगी। अतिरिक्त उत्तरपुस्तिका नहीं दी जाएगी। परीक्षार्थी उत्तरपुस्तिका लेते ही यह सुनिश्चित कर लें कि इसमें 8 पृष्ठ हैं एवं सही क्रम में हैं।
- उत्तरपुस्तिका प्राप्त होते ही परीक्षार्थी अपने प्रवेश-पत्र तथा उत्तरपुस्तिका पर मुद्रित विवरणों (Details) का मिलान कर यह अवश्य सुनिश्चित हो लें कि जो उत्तरपुस्तिका परीक्षक द्वारा उन्हें दी गई है, वह उन्हीं की है। भिन्न विवरणों की उत्तरपुस्तिका प्राप्त होने पर उसे तुरंत परीक्षक को वापस लौटा दिया जाए।
- उत्तरपुस्तिका प्राप्त होने पर परीक्षार्थी उनके आवरण पृष्ठ के पीछे अंकित "परीक्षार्थियों के लिए निर्देश" अवश्य पढ़ें एवं उसका अनुपालन करें।
- परीक्षार्थी अपनी उत्तरपुस्तिका के कवर पृष्ठ के ऊपरी बायें तथा दायें भागों में क्रमांक-(1) में अपने उत्तर देने का माध्यम अंकित करते हुए क्रमांक-(2) में अपना पूर्ण हस्ताक्षर अंकित करें। इसके अलावा अन्य मुद्रित विवरणों में किसी भी प्रकार से कोई छेड़-छाड़ नहीं करें।
- प्रायोगिक परीक्षा की उत्तरपुस्तिका के आवरण पृष्ठ के निचले बायें एवं दायें भागों को परीक्षार्थी द्वारा कदापि नहीं भरा जाएगा। अगर परीक्षार्थी इस भाग को भरते हैं, तो परीक्षार्थी का इस विषय में परीक्षाफल रद्द किया जा सकता है। ये दोनों भाग आंतरिक/बाह्य परीक्षकों को भरने के लिए दिया गया है।
- उत्तरपुस्तिका के पन्नों के दोनों पृष्ठों पर तथा प्रत्येक लाइन पर लिखें एवं पृष्ठों को नष्ट न करें।
- यदि रफ कार्य करने की आवश्यकता हो, तो परीक्षार्थी उत्तरपुस्तिका के अंतिम पृष्ठ पर रफ कार्य करके उसे काट दे/क्रॉस (x) कर दें।
- उत्तरपुस्तिका के आंतरिक पृष्ठों पर दाहिने हाशिए में लाइन खींचकर सादा स्थान छोड़ रखा गया है। शेष स्थान रून्ड है। परीक्षार्थी दाहिने हाशिए के सादे स्थान में कुछ भी नहीं लिखेंगे, चूंकि यह भाग परीक्षक के उपयोग के लिए है।
- उत्तरपुस्तिका के पृष्ठों को मोड़ें- फाड़ें नहीं तथा बीच-बीच में व्यर्थ ही खाली न छोड़ें।
- प्रश्न-पत्र में दी हुई संख्या के अनुसार अपने उत्तरों की संख्या लिखें।
- व्हाइटनगर, ब्लेड तथा नाखून का इस्तेमाल करना सर्वथा वर्जित है, अन्यथा परीक्षाफल अमान्य कर दिया जाएगा।
- प्रश्नोत्तर के समाप्त होने पर अंतिम में नीचे एक क्षैतिज रेखा खींच दें।
- आंतरिक परीक्षक द्वारा उपलब्ध कराये गए उपस्थिति-पत्रक में परीक्षार्थी द्वारा यथा-स्तम्भ परीक्षा की तिथि अंकित करते हुए उत्तरपुस्तिका की क्रम संख्या लिखकर अपना हस्ताक्षर किया जाएगा। परीक्षार्थी की उपस्थिति, अनुपस्थिति एवं निष्कासन से संबंधित संगत गोले को नीले/काले पेन से परीक्षक द्वारा भरा जाएगा न कि परीक्षार्थी द्वारा।
- परीक्षार्थी अपनी उत्तरपुस्तिका को आन्तरिक परीक्षक के पास जमा किये बिना परीक्षा भवन न छोड़ें।
- परीक्षा केंद्र में कैलकुलेटर, मोबाइल फोन, इयर फोन, पेजर, ब्लूटूथ या इस प्रकार का कोई अन्य इलेक्ट्रॉनिक उपकरण ले जाना सख्त मना है।
- जाँच परीक्षा में गैर-उत्प्रेषित या जाँच परीक्षा में अनुपस्थित छात्र/छात्रा इंटरमीडिएट वार्षिक प्रायोगिक परीक्षा, 2023 में कदापि सम्मिलित नहीं हो सकते हैं।



बिहार विद्यालय परीक्षा समिति, पटना  
BIHAR SCHOOL EXAMINATION BOARD, PATNA  
इंटरमीडिएट वार्षिक परीक्षा, 2023  
INTERMEDIATE ANNUAL EXAMINATION, 2023  
प्रायोगिक परीक्षा का प्रवेश पत्र  
Admit Card For Practical Examination

संकाय: बाणिज्य  
FACULTY: COMMERCE

\* BSEB UNIQUE Id:- 2212110010915  
कॉलेज/+2 स्कूल का नाम GAYA COLLEGE, GAYA  
परीक्षार्थी का नाम SALONI KUMARI  
माता का नाम SANGITA KUMARI  
पिता का नाम VINOD KUMAR  
परीक्षार्थी का आधार नं० 206563825418 दिव्यांग कोटि NO  
सूचीकरण संख्या/वर्ष R-210013158-21 परीक्षार्थी की कोटि REGULAR  
रोल कोड 21001 रोल क्रमांक 23020288 लिंग FEMALE



परीक्षा केंद्र का नाम GAYA COLLEGE, GAYA

प्रायोगिक परीक्षा के विषय (निर्धारित परीक्षा कार्यक्रम सहित)

प्रायोगिक विषय	विषय कोड	विषय का नाम	परीक्षा की तारीख
वैकल्पिक विषय	218	ENTREPRENEURSHIP	10.01.2023 to 20.01.2023
अतिरिक्त विषय			

संजो १३७११

महाविद्यालय / +2 विद्यालय प्रधान का हस्ताक्षर  
एवं मुहर

परीक्षा नियंत्रक (30MA0)

परीक्षार्थी के लिए आवश्यक निर्देश

- \* BSEB UNIQUE Id सत्र 2021-23 परीक्षा के लिए सूचीकृत नियमित (Regular) तथा स्वतंत्र (Private) परीक्षार्थी के लिए जारी किया गया है। इसलिए सत्र 2021-23 से पूर्व के सूचीकृत परीक्षार्थी के लिए BSEB UNIQUE Id मान्य नहीं है।
- प्रायोगिक परीक्षा दिनांक 10.01.2023 से 20.01.2023 तक संचालित होगी। केन्द्राधीक्षक दिनांक 10.01.2023 से 20.01.2023 तक की अवधि में परीक्षार्थियों की संख्या के अनुसार तिथि एवं पाली का निर्धारण करके प्रायोगिक परीक्षा केंद्र पर आवंटित सभी परीक्षार्थियों के प्रायोगिक विषयों की परीक्षा आयोजित करेंगे।
- परीक्षार्थी अपने इस प्रवेश-पत्र में उल्लिखित प्रायोगिक परीक्षा केंद्र पर दिनांक 10.01.2023 को पूर्वाह्न 09:00 बजे अनिवार्य रूप से जाकर परीक्षा केंद्र के परिसर की सूचना पट्ट से यह जानकारी प्राप्त कर लेंगे कि उनके द्वारा चयनित विषय की प्रायोगिक परीक्षा किस तिथि एवं किस पाली में संचालित होगी, जिसमें उन्हें सम्मिलित होना अनिवार्य है।
- परीक्षार्थी के प्रत्येक प्रायोगिक विषय की परीक्षा के लिए 08 पृष्ठों की केवल एक ही उत्तरपुस्तिका मिलेगी। अतिरिक्त उत्तरपुस्तिका नहीं दी जाएगी। परीक्षार्थी उत्तरपुस्तिका लेते ही यह सुनिश्चित कर लें कि इसमें 8 पृष्ठ हैं एवं सही क्रम में हैं।
- उत्तरपुस्तिका प्राप्त होते ही परीक्षार्थी अपने प्रवेश-पत्र तथा उत्तरपुस्तिका पर मुद्रित विवरणों (Details) का मिलान कर यह अवश्य सुनिश्चित हो लें कि जो उत्तरपुस्तिका परीक्षक द्वारा उन्हें दी गई है, वह उन्हीं की है। भिन्न विवरणों की उत्तरपुस्तिका प्राप्त होने पर उसे तुरंत परीक्षक को वापस लौटा दिया जाए।
- उत्तरपुस्तिका प्राप्त होने पर परीक्षार्थी उनके आवरण पृष्ठ के पीछे अंकित "परीक्षार्थियों के लिए निर्देश" अवश्य पढ़ें एवं उसका अनुपालन करें।
- परीक्षार्थी अपनी उत्तरपुस्तिका के कवर पृष्ठ के ऊपरी बायें तथा दायें भागों में क्रमांक-(1) में अपने उत्तर देने का माध्यम अंकित करते हुए क्रमांक-(2) में अपना पूर्ण हस्ताक्षर अंकित करें। इसके अलावा अन्य मुद्रित विवरणों में किसी भी प्रकार से कोई छेड़-छाड़ नहीं करें।
- प्रायोगिक परीक्षा की उत्तरपुस्तिका के आवरण पृष्ठ के निचले बायें एवं दायें भागों को परीक्षार्थी द्वारा कदापि नहीं भरा जाएगा। अगर परीक्षार्थी इस भाग को भरते हैं, तो परीक्षार्थी का इस विषय में परीक्षाफल रद्द किया जा सकता है। ये दोनों भाग आंतरिक/बाह्य परीक्षकों को भरने के लिए दिया गया है।
- उत्तरपुस्तिका के पन्नों के दोनों पृष्ठों पर तथा प्रत्येक लाइन पर लिखें एवं पृष्ठों को नष्ट न करें।
- यदि रफ कार्य करने की आवश्यकता हो, तो परीक्षार्थी उत्तरपुस्तिका के अंतिम पृष्ठ पर रफ कार्य करके उसे काट दे/क्रॉस (x) कर दें।
- उत्तरपुस्तिका के आंतरिक पृष्ठों पर दाहिने हाशिए में लाइन खींचकर सादा स्थान छोड़ रखा गया है। शेष स्थान रून्ड है। परीक्षार्थी दाहिने हाशिए के सादे स्थान में कुछ भी नहीं लिखेंगे, चूंकि यह भाग परीक्षक के उपयोग के लिए है।
- उत्तरपुस्तिका के पृष्ठों को मोड़ें- फाड़ें नहीं तथा बीच-बीच में व्यर्थ ही खाली न छोड़ें।
- प्रश्न-पत्र में दी हुई संख्या के अनुसार अपने उत्तरों की संख्या लिखें।
- व्हाइटनगर, ब्लेड तथा नाखून का इस्तेमाल करना सर्वथा वर्जित है, अन्यथा परीक्षाफल अमान्य कर दिया जाएगा।
- प्रश्नोत्तर के समाप्त होने पर अंतिम में नीचे एक क्षैतिज रेखा खींच दें।
- आंतरिक परीक्षक द्वारा उपलब्ध कराये गए उपस्थिति-पत्रक में परीक्षार्थी द्वारा यथा-स्तम्भ परीक्षा की तिथि अंकित करते हुए उत्तरपुस्तिका की क्रम संख्या लिखकर अपना हस्ताक्षर किया जाएगा। परीक्षार्थी की उपस्थिति, अनुपस्थिति एवं निष्कासन से संबंधित संगत गोले को नीले/काले पेन से परीक्षक द्वारा भरा जाएगा न कि परीक्षार्थी द्वारा।
- परीक्षार्थी अपनी उत्तरपुस्तिका को आन्तरिक परीक्षक के पास जमा किये बिना परीक्षा भवन न छोड़ें।
- परीक्षा केंद्र में कैलकुलेटर, मोबाइल फोन, इयर फोन, पेजर, ब्लूटूथ या इस प्रकार का कोई अन्य इलेक्ट्रॉनिक उपकरण ले जाना सख्त मना है।
- जाँच परीक्षा में गैर-उत्प्रेषित या जाँच परीक्षा में अनुपस्थित छात्र/छात्रा इंटरमीडिएट वार्षिक प्रायोगिक परीक्षा, 2023 में कदापि सम्मिलित नहीं हो सकते हैं।



बिहार विद्यालय परीक्षा समिति, पटना  
BIHAR SCHOOL EXAMINATION BOARD, PATNA  
इंटरमीडिएट वार्षिक परीक्षा, 2023  
INTERMEDIATE ANNUAL EXAMINATION, 2023  
प्रायोगिक परीक्षा का प्रवेश पत्र  
Admit Card For Practical Examination

संकाय: बाणिज्य  
FACULTY: COMMERCE

\* BSEB UNIQUE Id:- 2212110011041  
कॉलेज/+2 स्कूल का नाम GAYA COLLEGE, GAYA  
परीक्षार्थी का नाम SHREYA KUMARI  
माता का नाम BEBY KUMARI  
पिता का नाम TRIPURARI PARSAD SINGH  
परीक्षार्थी का आधार नं० 894789609254 दिव्यांग कोटि NO  
सूचीकरण संख्या/वर्ष R-210013194-21 परीक्षार्थी की कोटि REGULAR  
रोल कोड 21001 रोल क्रमांक 23020323 लिंग FEMALE



परीक्षा केंद्र का नाम GAYA COLLEGE, GAYA

प्रायोगिक परीक्षा के विषय (निर्धारित परीक्षा कार्यक्रम सहित)

प्रायोगिक विषय	विषय कोड	विषय का नाम	परीक्षा की तारीख
वैकल्पिक विषय	218	ENTREPRENEURSHIP	10.01.2023 to 20.01.2023
अतिरिक्त विषय			

संजीव कुमार

महाविद्यालय / +2 विद्यालय प्रधान का हस्ताक्षर  
एवं मुहर

परीक्षा नियंत्रक (30MA0)

परीक्षार्थी के लिए आवश्यक निर्देश

- \* BSEB UNIQUE Id सत्र 2021-23 परीक्षा के लिए सूचीकृत नियमित (Regular) तथा स्वतंत्र (Private) परीक्षार्थी के लिए जारी किया गया है। इसलिए सत्र 2021-23 से पूर्व के सूचीकृत परीक्षार्थी के लिए BSEB UNIQUE Id मान्य नहीं है।
- प्रायोगिक परीक्षा दिनांक 10.01.2023 से 20.01.2023 तक संचालित होगी। केन्द्राधीक्षक दिनांक 10.01.2023 से 20.01.2023 तक की अवधि में परीक्षार्थियों की संख्या के अनुसार तिथि एवं पाली का निर्धारण करके प्रायोगिक परीक्षा केंद्र पर आवंटित सभी परीक्षार्थियों के प्रायोगिक विषयों की परीक्षा आयोजित करेंगे।
- परीक्षार्थी अपने इस प्रवेश-पत्र में उल्लिखित प्रायोगिक परीक्षा केंद्र पर दिनांक 10.01.2023 को पूर्वाह्न 09:00 बजे अनिवार्य रूप से जाकर परीक्षा केंद्र के परिसर की सूचना पट्ट से यह जानकारी प्राप्त कर लेंगे कि उनके द्वारा चयनित विषय की प्रायोगिक परीक्षा किस तिथि एवं किस पाली में संचालित होगी, जिसमें उन्हें सम्मिलित होना अनिवार्य है।
- परीक्षार्थी के प्रत्येक प्रायोगिक विषय की परीक्षा के लिए 08 पृष्ठों की केवल एक ही उत्तरपुस्तिका मिलेगी। अतिरिक्त उत्तरपुस्तिका नहीं दी जाएगी। परीक्षार्थी उत्तरपुस्तिका लेते ही यह सुनिश्चित कर लें कि इसमें 8 पृष्ठ हैं एवं सही क्रम में हैं।
- उत्तरपुस्तिका प्राप्त होते ही परीक्षार्थी अपने प्रवेश-पत्र तथा उत्तरपुस्तिका पर मुद्रित विवरणों (Details) का मिलान कर यह अवश्य सुनिश्चित हो लें कि जो उत्तरपुस्तिका परीक्षक द्वारा उन्हें दी गई है, वह उन्हीं की है। भिन्न विवरणों की उत्तरपुस्तिका प्राप्त होने पर उसे तुरंत परीक्षक को वापस लौटा दिया जाए।
- उत्तरपुस्तिका प्राप्त होने पर परीक्षार्थी उनके आवरण पृष्ठ के पीछे अंकित "परीक्षार्थियों के लिए निर्देश" अवश्य पढ़ें एवं उसका अनुपालन करें।
- परीक्षार्थी अपनी उत्तरपुस्तिका के कवर पृष्ठ के ऊपरी बायें तथा दायें भागों में क्रमांक-(1) में अपने उत्तर देने का माध्यम अंकित करते हुए क्रमांक-(2) में अपना पूर्ण हस्ताक्षर अंकित करें। इसके अलावा अन्य मुद्रित विवरणों में किसी भी प्रकार से कोई छेड़-छाड़ नहीं करें।
- प्रायोगिक परीक्षा की उत्तरपुस्तिका के आवरण पृष्ठ के निचले बायें एवं दायें भागों को परीक्षार्थी द्वारा कदापि नहीं भरा जाएगा। अगर परीक्षार्थी इस भाग को भरते हैं, तो परीक्षार्थी का इस विषय में परीक्षाफल रद्द किया जा सकता है। ये दोनों भाग आंतरिक/बाह्य परीक्षकों को भरने के लिए दिया गया है।
- उत्तरपुस्तिका के पन्नों के दोनों पृष्ठों पर तथा प्रत्येक लाइन पर लिखें एवं पृष्ठों को नष्ट न करें।
- यदि रफ कार्य करने की आवश्यकता हो, तो परीक्षार्थी उत्तरपुस्तिका के अंतिम पृष्ठ पर रफ कार्य करके उसे काट दे/क्रॉस (x) कर दें।
- उत्तरपुस्तिका के आंतरिक पृष्ठों पर दाहिने हाशिए में लाइन खींचकर सादा स्थान छोड़ रखा गया है। शेष स्थान रून्ड है। परीक्षार्थी दाहिने हाशिए के सादे स्थान में कुछ भी नहीं लिखेंगे, चूंकि यह भाग परीक्षक के उपयोग के लिए है।
- उत्तरपुस्तिका के पृष्ठों को मोड़ें- फाड़ें नहीं तथा बीच-बीच में व्यर्थ ही खाली न छोड़ें।
- प्रश्न-पत्र में दी हुई संख्या के अनुसार अपने उत्तरों की संख्या लिखें।
- व्हाइटनगर, ब्लेड तथा नाखून का इस्तेमाल करना सर्वथा वर्जित है, अन्यथा परीक्षाफल अमान्य कर दिया जाएगा।
- प्रश्नोत्तर के समाप्त होने पर अंतिम में नीचे एक क्षैतिज रेखा खींच दें।
- आंतरिक परीक्षक द्वारा उपलब्ध कराये गए उपस्थिति-पत्रक में परीक्षार्थी द्वारा यथा-स्तम्भ परीक्षा की तिथि अंकित करते हुए उत्तरपुस्तिका की क्रम संख्या लिखकर अपना हस्ताक्षर किया जाएगा। परीक्षार्थी की उपस्थिति, अनुपस्थिति एवं निष्कासन से संबंधित संगत गोले को नीले/काले पेन से परीक्षक द्वारा भरा जाएगा न कि परीक्षार्थी द्वारा।
- परीक्षार्थी अपनी उत्तरपुस्तिका को आन्तरिक परीक्षक के पास जमा किये बिना परीक्षा भवन न छोड़ें।
- परीक्षा केंद्र में कैलकुलेटर, मोबाइल फोन, इयर फोन, पेजर, ब्लूटूथ या इस प्रकार का कोई अन्य इलेक्ट्रॉनिक उपकरण ले जाना सख्त मना है।
- जाँच परीक्षा में गैर-उत्प्रेषित या जाँच परीक्षा में अनुपस्थित छात्र/छात्रा इंटरमीडिएट वार्षिक प्रायोगिक परीक्षा, 2023 में कदापि सम्मिलित नहीं हो सकते हैं।





बिहार विद्यालय परीक्षा समिति, पटना  
BIHAR SCHOOL EXAMINATION BOARD, PATNA  
इंटरमीडिएट वार्षिक परीक्षा, 2023  
INTERMEDIATE ANNUAL EXAMINATION, 2023  
प्रायोगिक परीक्षा का प्रवेश पत्र  
Admit Card For Practical Examination

संकाय: बाणिज्य  
FACULTY: COMMERCE

\* BSEB UNIQUE Id:- 2211110011742  
कॉलेज/+2 स्कूल का नाम GAYA COLLEGE, GAYA  
परीक्षार्थी का नाम AYUSH KUMAR  
माता का नाम REENA DEVI  
पिता का नाम UDAY SHANKAR BARNWAL  
परीक्षार्थी का आधार नं० 762176592028 दिव्यांग कोटि NO  
सूचीकरण संख्या/वर्ष R-210013351-21 परीक्षार्थी की कोटि REGULAR  
रोल कोड 21001 रोल क्रमांक 23020479 लिंग MALE



परीक्षा केंद्र का नाम GAYA COLLEGE, GAYA

प्रायोगिक परीक्षा के विषय (निर्धारित परीक्षा कार्यक्रम सहित)

प्रायोगिक विषय	विषय कोड	विषय का नाम	परीक्षा की तारीख
वैकल्पिक विषय	218	ENTREPRENEURSHIP	10.01.2023 to 20.01.2023
अतिरिक्त विषय			

संजीव कुमार

महाविद्यालय / +2 विद्यालय प्रधान का हस्ताक्षर  
एवं मुहर

परीक्षा नियंत्रक (30MA0)

परीक्षार्थी के लिए आवश्यक निदेश

- \* BSEB UNIQUE Id सत्र 2021-23 परीक्षा के लिए सूचीकृत नियमित (Regular) तथा स्वतंत्र (Private) परीक्षार्थी के लिए जारी किया गया है। इसलिए सत्र 2021-23 से पूर्व के सूचीकृत परीक्षार्थी के लिए BSEB UNIQUE Id मान्य नहीं है।
- प्रायोगिक परीक्षा दिनांक 10.01.2023 से 20.01.2023 तक संचालित होगी। केन्द्राधीक्षक दिनांक 10.01.2023 से 20.01.2023 तक की अवधि में परीक्षार्थियों की संख्या के अनुसार तिथि एवं पाली का निर्धारण करके प्रायोगिक परीक्षा केन्द्र पर आवंटित सभी परीक्षार्थियों के प्रायोगिक विषयों की परीक्षा आयोजित करेंगे।
- परीक्षार्थी अपने इस प्रवेश-पत्र में उल्लिखित प्रायोगिक परीक्षा केन्द्र पर दिनांक 10.01.2023 को पूर्वाह्न 09:00 बजे अनिवार्य रूप से जाकर परीक्षा केन्द्र के परिसर की सूचना पट्ट से यह जानकारी प्राप्त कर लेंगे कि उनके द्वारा चयनित विषय की प्रायोगिक परीक्षा किस तिथि एवं किस पाली में संचालित होगी, जिसमें उन्हें सम्मिलित होना अनिवार्य है।
- परीक्षार्थी के प्रत्येक प्रायोगिक विषय की परीक्षा के लिए 08 पृष्ठों की केवल एक ही उत्तरपुस्तिका मिलेगी। अतिरिक्त उत्तरपुस्तिका नहीं दी जाएगी। परीक्षार्थी उत्तरपुस्तिका लेते ही यह सुनिश्चित कर लें कि इसमें 8 पृष्ठ हैं एवं सही क्रम में हैं।
- उत्तरपुस्तिका प्राप्त होते ही परीक्षार्थी अपने प्रवेश-पत्र तथा उत्तरपुस्तिका पर मुद्रित विवरणों (Details) का मिलान कर यह अवश्य सुनिश्चित हो लें कि जो उत्तरपुस्तिका परीक्षक द्वारा उन्हें दी गई है, वह उन्हीं की है। भिन्न विवरणों की उत्तरपुस्तिका प्राप्त होने पर उसे तुरंत परीक्षक को वापस लौटा दिया जाए।
- उत्तरपुस्तिका प्राप्त होने पर परीक्षार्थी उनके आवरण पृष्ठ के पीछे अंकित "परीक्षार्थियों के लिए निर्देश" अवश्य पढ़ें एवं उसका अनुपालन करें।
- परीक्षार्थी अपनी उत्तरपुस्तिका के कवर पृष्ठ के ऊपरी बायें तथा दायें भागों में क्रमांक-(1) में अपने उत्तर देने का माध्यम अंकित करते हुए क्रमांक-(2) में अपना पूर्ण हस्ताक्षर अंकित करें। इसके अलावा अन्य मुद्रित विवरणों में किसी भी प्रकार से कोई छेड़-छाड़ नहीं करें।
- प्रायोगिक परीक्षा की उत्तरपुस्तिका के आवरण पृष्ठ के निचले बायें एवं दायें भागों को परीक्षार्थी द्वारा कदापि नहीं भरा जाएगा। अगर परीक्षार्थी इस भाग को भरते हैं, तो परीक्षार्थी का इस विषय में परीक्षाफल रद्द किया जा सकता है। ये दोनों भाग आंतरिक/बाह्य परीक्षकों को भरने के लिए दिया गया है।
- उत्तरपुस्तिका के पन्नों के दोनों पृष्ठों पर तथा प्रत्येक लाइन पर लिखें एवं पृष्ठों को नष्ट न करें।
- यदि रफ कार्य करने की आवश्यकता हो, तो परीक्षार्थी उत्तरपुस्तिका के अंतिम पृष्ठ पर रफ कार्य करके उसे काट दे/क्रॉस (x) कर दें।
- उत्तरपुस्तिका के आंतरिक पृष्ठों पर दाहिने हाशिए में लाइन खींचकर सादा स्थान छोड़ रखा गया है। शेष स्थान रून्ड है। परीक्षार्थी दाहिने हाशिए के सादे स्थान में कुछ भी नहीं लिखेंगे, चूंकि यह भाग परीक्षक के उपयोग के लिए है।
- उत्तरपुस्तिका के पृष्ठों को मोड़ें- फाड़ें नहीं तथा बीच-बीच में व्यर्थ ही खाली न छोड़ें।
- प्रश्न-पत्र में दी हुई संख्या के अनुसार अपने उत्तरों की संख्या लिखें।
- व्हाइटनगर, ब्लेड तथा नाखून का इस्तेमाल करना सर्वथा वर्जित है, अन्यथा परीक्षाफल अमान्य कर दिया जाएगा।
- प्रश्नोत्तर के समाप्त होने पर अंतिम में नीचे एक क्षैतिज रेखा खींच दें।
- आंतरिक परीक्षक द्वारा उपलब्ध कराये गए उपस्थिति-पत्रक में परीक्षार्थी द्वारा यथा-स्तम्भ परीक्षा की तिथि अंकित करते हुए उत्तरपुस्तिका की क्रम संख्या लिखकर अपना हस्ताक्षर किया जाएगा। परीक्षार्थी की उपस्थिति, अनुपस्थिति एवं निष्कासन से संबंधित संगत गोले को नीले/काले पेन से परीक्षक द्वारा भरा जाएगा न कि परीक्षार्थी द्वारा।
- परीक्षार्थी अपनी उत्तरपुस्तिका को आन्तरिक परीक्षक के पास जमा किये बिना परीक्षा भवन न छोड़ें।
- परीक्षा केन्द्र में कैलकुलेटर, मोबाइल फोन, इयर फोन, पेजर, ब्लूटूथ या इस प्रकार का कोई अन्य इलेक्ट्रॉनिक उपकरण ले जाना सख्त मना है।
- जाँच परीक्षा में गैर-उत्प्रेषित या जाँच परीक्षा में अनुपस्थित छात्र/छात्रा इंटरमीडिएट वार्षिक प्रायोगिक परीक्षा, 2023 में कदापि सम्मिलित नहीं हो सकते हैं।



बिहार विद्यालय परीक्षा समिति, पटना  
BIHAR SCHOOL EXAMINATION BOARD, PATNA  
इंटरमीडिएट वार्षिक परीक्षा, 2023  
INTERMEDIATE ANNUAL EXAMINATION, 2023  
प्रायोगिक परीक्षा का प्रवेश पत्र  
Admit Card For Practical Examination

संकाय: बाणिज्य  
FACULTY: COMMERCE

\* BSEB UNIQUE Id:- 2212110010948  
कॉलेज/+2 स्कूल का नाम GAYA COLLEGE, GAYA  
परीक्षार्थी का नाम SANJANA KUSHWAHA  
माता का नाम SHANTI KUSHWAHA  
पिता का नाम SANDEEP KUSHWAHA  
परीक्षार्थी का आधार नं० 314724488669 दिव्यांग कोटि NO  
सूचीकरण संख्या/वर्ष R-210013173-21 परीक्षार्थी की कोटि REGULAR  
रोल कोड 21001 रोल क्रमांक 2302030 लिंग FEMALE



परीक्षा केंद्र का नाम GAYA COLLEGE, GAYA

प्रायोगिक परीक्षा के विषय (निर्धारित परीक्षा कार्यक्रम सहित)

प्रायोगिक विषय	विषय कोड	विषय का नाम	परीक्षा की तारीख
वैकल्पिक विषय	218	ENTREPRENEURSHIP	10.01.2023 to 20.01.2023
अतिरिक्त विषय			

संजीव कुमार

महाविद्यालय / +2 विद्यालय प्रधान का हस्ताक्षर  
एवं मुहर

परीक्षा नियंत्रक (30MA0)

परीक्षार्थी के लिए आवश्यक निर्देश

- \* BSEB UNIQUE Id सत्र 2021-23 परीक्षा के लिए सूचीकृत नियमित (Regular) तथा स्वतंत्र (Private) परीक्षार्थी के लिए जारी किया गया है। इसलिए सत्र 2021-23 से पूर्व के सूचीकृत परीक्षार्थी के लिए BSEB UNIQUE Id मान्य नहीं है।
- प्रायोगिक परीक्षा दिनांक 10.01.2023 से 20.01.2023 तक संचालित होगी। केन्द्राधीक्षक दिनांक 10.01.2023 से 20.01.2023 तक की अवधि में परीक्षार्थियों की संख्या के अनुसार तिथि एवं पाली का निर्धारण करके प्रायोगिक परीक्षा केन्द्र पर आवंटित सभी परीक्षार्थियों के प्रायोगिक विषयों की परीक्षा आयोजित करेंगे।
- परीक्षार्थी अपने इस प्रवेश-पत्र में उल्लिखित प्रायोगिक परीक्षा केन्द्र पर दिनांक 10.01.2023 को पूर्वाह्न 09:00 बजे अनिवार्य रूप से जाकर परीक्षा केन्द्र के परिसर की सूचना पट्ट से यह जानकारी प्राप्त कर लेंगे कि उनके द्वारा चयनित विषय की प्रायोगिक परीक्षा किस तिथि एवं किस पाली में संचालित होगी, जिसमें उन्हें सम्मिलित होना अनिवार्य है।
- परीक्षार्थी के प्रत्येक प्रायोगिक विषय की परीक्षा के लिए 08 पृष्ठों की केवल एक ही उत्तरपुस्तिका मिलेगी। अतिरिक्त उत्तरपुस्तिका नहीं दी जाएगी। परीक्षार्थी उत्तरपुस्तिका लेते ही यह सुनिश्चित कर लें कि इसमें 8 पृष्ठ हैं एवं सही क्रम में हैं।
- उत्तरपुस्तिका प्राप्त होते ही परीक्षार्थी अपने प्रवेश-पत्र तथा उत्तरपुस्तिका पर मुद्रित विवरणों (Details) का मिलान कर यह अवश्य सुनिश्चित हो लें कि जो उत्तरपुस्तिका परीक्षक द्वारा उन्हें दी गई है, वह उन्हीं की है। भिन्न विवरणों की उत्तरपुस्तिका प्राप्त होने पर उसे तुरंत परीक्षक को वापस लौटा दिया जाए।
- उत्तरपुस्तिका प्राप्त होने पर परीक्षार्थी उनके आवरण पृष्ठ के पीछे अंकित "परीक्षार्थियों के लिए निर्देश" अवश्य पढ़ें एवं उसका अनुपालन करें।
- परीक्षार्थी अपनी उत्तरपुस्तिका के कवर पृष्ठ के ऊपरी बायें तथा दायें भागों में क्रमांक-(1) में अपने उत्तर देने का माध्यम अंकित करते हुए क्रमांक-(2) में अपना पूर्ण हस्ताक्षर अंकित करें। इसके अलावा अन्य मुद्रित विवरणों में किसी भी प्रकार से कोई छेड़-छाड़ नहीं करें।
- प्रायोगिक परीक्षा की उत्तरपुस्तिका के आवरण पृष्ठ के निचले बायें एवं दायें भागों को परीक्षार्थी द्वारा कदापि नहीं भरा जाएगा। अगर परीक्षार्थी इस भाग को भरते हैं, तो परीक्षार्थी का इस विषय में परीक्षाफल रद्द किया जा सकता है। ये दोनों भाग आंतरिक/बाह्य परीक्षकों को भरने के लिए दिया गया है।
- उत्तरपुस्तिका के पन्नों के दोनों पृष्ठों पर तथा प्रत्येक लाइन पर लिखें एवं पृष्ठों को नष्ट न करें।
- यदि रफ कार्य करने की आवश्यकता हो, तो परीक्षार्थी उत्तरपुस्तिका के अंतिम पृष्ठ पर रफ कार्य करके उसे काट दे/क्रॉस (x) कर दें।
- उत्तरपुस्तिका के आंतरिक पृष्ठों पर दाहिने हाशिए में लाइन खींचकर सादा स्थान छोड़ रखा गया है। शेष स्थान रून्ड है। परीक्षार्थी दाहिने हाशिए के सादे स्थान में कुछ भी नहीं लिखेंगे, चूंकि यह भाग परीक्षक के उपयोग के लिए है।
- उत्तरपुस्तिका के पृष्ठों को मोड़ें- फाड़ें नहीं तथा बीच-बीच में व्यर्थ ही खाली न छोड़ें।
- प्रश्न-पत्र में दी हुई संख्या के अनुसार अपने उत्तरों की संख्या लिखें।
- व्हाइटनगर, ब्लेड तथा नाखून का इस्तेमाल करना सर्वथा वर्जित है, अन्यथा परीक्षाफल अमान्य कर दिया जाएगा।
- प्रश्नोत्तर के समाप्त होने पर अंतिम में नीचे एक क्षैतिज रेखा खींच दें।
- आंतरिक परीक्षक द्वारा उपलब्ध कराये गए उपस्थिति-पत्रक में परीक्षार्थी द्वारा यथा-स्तम्भ परीक्षा की तिथि अंकित करते हुए उत्तरपुस्तिका की क्रम संख्या लिखकर अपना हस्ताक्षर किया जाएगा। परीक्षार्थी की उपस्थिति, अनुपस्थिति एवं निष्कासन से संबंधित संगत गोले को नीले/काले पेन से परीक्षक द्वारा भरा जाएगा न कि परीक्षार्थी द्वारा।
- परीक्षार्थी अपनी उत्तरपुस्तिका को आन्तरिक परीक्षक के पास जमा किये बिना परीक्षा भवन न छोड़ें।
- परीक्षा केन्द्र में कैलकुलेटर, मोबाइल फोन, इयर फोन, पेजर, ब्लूटूथ या इस प्रकार का कोई अन्य इलेक्ट्रॉनिक उपकरण ले जाना सख्त मना है।
- जाँच परीक्षा में गैर-उत्प्रेषित या जाँच परीक्षा में अनुपस्थित छात्र/छात्रा इंटरमीडिएट वार्षिक प्रायोगिक परीक्षा, 2023 में कदापि सम्मिलित नहीं हो सकते हैं।



बिहार विद्यालय परीक्षा समिति, पटना  
BIHAR SCHOOL EXAMINATION BOARD, PATNA  
इंटरमीडिएट वार्षिक परीक्षा, 2023  
INTERMEDIATE ANNUAL EXAMINATION, 2023  
प्रायोगिक परीक्षा का प्रवेश पत्र  
Admit Card For Practical Examination

संकाय: बाणिज्य  
FACULTY: COMMERCE

\* BSEB UNIQUE Id:- 2211110012102  
कॉलेज/+2 स्कूल का नाम GAYA COLLEGE, GAYA  
परीक्षार्थी का नाम HRITIK KUMAR  
माता का नाम RENU DEVI  
पिता का नाम SATISH KUMAR  
परीक्षार्थी का आधार नं० 343536371766 दिव्यांग कोटि NO  
सूचीकरण संख्या/वर्ष R-210013421-21 परीक्षार्थी की कोटि REGULAR  
रोल कोड 21001 रोल क्रमांक 23020548 लिंग MALE



परीक्षा केंद्र का नाम GAYA COLLEGE, GAYA

प्रायोगिक परीक्षा के विषय (निर्धारित परीक्षा कार्यक्रम सहित)

प्रायोगिक विषय	विषय कोड	विषय का नाम	परीक्षा की तारीख
वैकल्पिक विषय	218	ENTREPRENEURSHIP	10.01.2023 to 20.01.2023
अतिरिक्त विषय			

संजो/उत्तर

महाविद्यालय / +2 विद्यालय प्रधान का हस्ताक्षर  
एवं मुहर

परीक्षा नियंत्रक (30MA0)

परीक्षार्थी के लिए आवश्यक निर्देश

- \* BSEB UNIQUE Id सत्र 2021-23 परीक्षा के लिए सूचीकृत नियमित (Regular) तथा स्वतंत्र (Private) परीक्षार्थी के लिए जारी किया गया है। इसलिए सत्र 2021-23 से पूर्व के सूचीकृत परीक्षार्थी के लिए BSEB UNIQUE Id मान्य नहीं है।
- प्रायोगिक परीक्षा दिनांक 10.01.2023 से 20.01.2023 तक संचालित होगी। केन्द्राधीक्षक दिनांक 10.01.2023 से 20.01.2023 तक की अवधि में परीक्षार्थियों की संख्या के अनुसार तिथि एवं पाली का निर्धारण करके प्रायोगिक परीक्षा केन्द्र पर आवंटित सभी परीक्षार्थियों के प्रायोगिक विषयों की परीक्षा आयोजित करेंगे।
- परीक्षार्थी अपने इस प्रवेश-पत्र में उल्लिखित प्रायोगिक परीक्षा केन्द्र पर दिनांक 10.01.2023 को पूर्वाह्न 09:00 बजे अनिवार्य रूप से जाकर परीक्षा केन्द्र के परिसर की सूचना पट्ट से यह जानकारी प्राप्त कर लेंगे कि उनके द्वारा चयनित विषय की प्रायोगिक परीक्षा किस तिथि एवं किस पाली में संचालित होगी, जिसमें उन्हें सम्मिलित होना अनिवार्य है।
- परीक्षार्थी के प्रत्येक प्रायोगिक विषय की परीक्षा के लिए 08 पृष्ठों की केवल एक ही उत्तरपुस्तिका मिलेगी। अतिरिक्त उत्तरपुस्तिका नहीं दी जाएगी। परीक्षार्थी उत्तरपुस्तिका लेते ही यह सुनिश्चित कर लें कि इसमें 8 पृष्ठ हैं एवं सही क्रम में हैं।
- उत्तरपुस्तिका प्राप्त होते ही परीक्षार्थी अपने प्रवेश-पत्र तथा उत्तरपुस्तिका पर मुद्रित विवरणों (Details) का मिलान कर यह अवश्य सुनिश्चित हो लें कि जो उत्तरपुस्तिका परीक्षक द्वारा उन्हें दी गई है, वह उन्हीं की है। भिन्न विवरणों की उत्तरपुस्तिका प्राप्त होने पर उसे तुरंत परीक्षक को वापस लौटा दिया जाए।
- उत्तरपुस्तिका प्राप्त होने पर परीक्षार्थी उनके आवरण पृष्ठ के पीछे अंकित "परीक्षार्थियों के लिए निर्देश" अवश्य पढ़ें एवं उसका अनुपालन करें।
- परीक्षार्थी अपनी उत्तरपुस्तिका के कवर पृष्ठ के ऊपरी बायें तथा दायें भागों में क्रमांक-(1) में अपने उत्तर देने का माध्यम अंकित करते हुए क्रमांक-(2) में अपना पूर्ण हस्ताक्षर अंकित करें। इसके अलावा अन्य मुद्रित विवरणों में किसी भी प्रकार से कोई छेड़-छाड़ नहीं करें।
- प्रायोगिक परीक्षा की उत्तरपुस्तिका के आवरण पृष्ठ के निचले बायें एवं दायें भागों को परीक्षार्थी द्वारा कदापि नहीं भरा जाएगा। अगर परीक्षार्थी इस भाग को भरते हैं, तो परीक्षार्थी का इस विषय में परीक्षाफल रद्द किया जा सकता है। ये दोनों भाग आंतरिक/बाह्य परीक्षकों को भरने के लिए दिया गया है।
- उत्तरपुस्तिका के पन्नों के दोनों पृष्ठों पर तथा प्रत्येक लाइन पर लिखें एवं पृष्ठों को नष्ट न करें।
- यदि रफ कार्य करने की आवश्यकता हो, तो परीक्षार्थी उत्तरपुस्तिका के अंतिम पृष्ठ पर रफ कार्य करके उसे काट दे/क्रॉस (x) कर दें।
- उत्तरपुस्तिका के आंतरिक पृष्ठों पर दाहिने हाशिए में लाइन खींचकर सादा स्थान छोड़ रखा गया है। शेष स्थान रून्ड है। परीक्षार्थी दाहिने हाशिए के सादे स्थान में कुछ भी नहीं लिखेंगे, चूंकि यह भाग परीक्षक के उपयोग के लिए है।
- उत्तरपुस्तिका के पृष्ठों को मोड़ें- फाड़ें नहीं तथा बीच-बीच में व्यर्थ ही खाली न छोड़ें।
- प्रश्न-पत्र में दी हुई संख्या के अनुसार अपने उत्तरों की संख्या लिखें।
- व्हाइटनगर, ब्लेड तथा नाखून का इस्तेमाल करना सर्वथा वर्जित है, अन्यथा परीक्षाफल अमान्य कर दिया जाएगा।
- प्रश्नोत्तर के समाप्त होने पर अंतिम में नीचे एक क्षैतिज रेखा खींच दें।
- आंतरिक परीक्षक द्वारा उपलब्ध कराये गए उपस्थिति-पत्रक में परीक्षार्थी द्वारा यथा-स्तम्भ परीक्षा की तिथि अंकित करते हुए उत्तरपुस्तिका की क्रम संख्या लिखकर अपना हस्ताक्षर किया जाएगा। परीक्षार्थी की उपस्थिति, अनुपस्थिति एवं निष्कासन से संबंधित संगत गोले को नीले/काले पेन से परीक्षक द्वारा भरा जाएगा न कि परीक्षार्थी द्वारा।
- परीक्षार्थी अपनी उत्तरपुस्तिका को आन्तरिक परीक्षक के पास जमा किये बिना परीक्षा भवन न छोड़ें।
- परीक्षा केन्द्र में कैलकुलेटर, मोबाइल फोन, इयर फोन, पेजर, ब्लूटूथ या इस प्रकार का कोई अन्य इलेक्ट्रॉनिक उपकरण ले जाना सख्त मना है।
- जाँच परीक्षा में गैर-उत्प्रेषित या जाँच परीक्षा में अनुपस्थित छात्र/छात्रा इंटरमीडिएट वार्षिक प्रायोगिक परीक्षा, 2023 में कदापि सम्मिलित नहीं हो सकते हैं।



बिहार विद्यालय परीक्षा समिति, पटना  
BIHAR SCHOOL EXAMINATION BOARD, PATNA  
इंटरमीडिएट वार्षिक परीक्षा, 2023  
INTERMEDIATE ANNUAL EXAMINATION, 2023  
प्रायोगिक परीक्षा का प्रवेश पत्र  
Admit Card For Practical Examination

संकाय: बाणिज्य  
FACULTY: COMMERCE

\* BSEB UNIQUE Id:- 2211110011679  
कॉलेज/+2 स्कूल का नाम GAYA COLLEGE, GAYA  
परीक्षार्थी का नाम ARYAN RAJ  
माता का नाम PUSPA PANDEY  
पिता का नाम PINTU PANDEY  
परीक्षार्थी का आधार नं० 578273381097 दिव्यांग कोटि NO  
सूचीकरण संख्या/वर्ष R-210013339-21 परीक्षार्थी की कोटि REGULAR  
रोल कोड 21001 रोल क्रमांक 23020467 लिंग MALE



परीक्षा केंद्र का नाम GAYA COLLEGE, GAYA

प्रायोगिक परीक्षा के विषय (निर्धारित परीक्षा कार्यक्रम सहित)

प्रायोगिक विषय	विषय कोड	विषय का नाम	परीक्षा की तारीख
वैकल्पिक विषय	218	ENTREPRENEURSHIP	10.01.2023 to 20.01.2023
अतिरिक्त विषय			

संजीव कुमार

महाविद्यालय / +2 विद्यालय प्रधान का हस्ताक्षर  
एवं मुहर

परीक्षा नियंत्रक (30MA0)

परीक्षार्थी के लिए आवश्यक निदेश

- \* BSEB UNIQUE Id सत्र 2021-23 परीक्षा के लिए सूचीकृत नियमित (Regular) तथा स्वतंत्र (Private) परीक्षार्थी के लिए जारी किया गया है। इसलिए सत्र 2021-23 से पूर्व के सूचीकृत परीक्षार्थी के लिए BSEB UNIQUE Id मान्य नहीं है।
- प्रायोगिक परीक्षा दिनांक 10.01.2023 से 20.01.2023 तक संचालित होगी। केन्द्राधीक्षक दिनांक 10.01.2023 से 20.01.2023 तक की अवधि में परीक्षार्थियों की संख्या के अनुसार तिथि एवं पाली का निर्धारण करके प्रायोगिक परीक्षा केंद्र पर आवंटित सभी परीक्षार्थियों के प्रायोगिक विषयों की परीक्षा आयोजित करेंगे।
- परीक्षार्थी अपने इस प्रवेश-पत्र में उल्लिखित प्रायोगिक परीक्षा केंद्र पर दिनांक 10.01.2023 को पूर्वाह्न 09:00 बजे अनिवार्य रूप से जाकर परीक्षा केंद्र के परिसर की सूचना पट्ट से यह जानकारी प्राप्त कर लेंगे कि उनके द्वारा चयनित विषय की प्रायोगिक परीक्षा किस तिथि एवं किस पाली में संचालित होगी, जिसमें उन्हें सम्मिलित होना अनिवार्य है।
- परीक्षार्थी के प्रत्येक प्रायोगिक विषय की परीक्षा के लिए 08 पृष्ठों की केवल एक ही उत्तरपुस्तिका मिलेगी। अतिरिक्त उत्तरपुस्तिका नहीं दी जाएगी। परीक्षार्थी उत्तरपुस्तिका लेते ही यह सुनिश्चित कर लें कि इसमें 8 पृष्ठ हैं एवं सही क्रम में हैं।
- उत्तरपुस्तिका प्राप्त होते ही परीक्षार्थी अपने प्रवेश-पत्र तथा उत्तरपुस्तिका पर मुद्रित विवरणों (Details) का मिलान कर यह अवश्य सुनिश्चित हो लें कि जो उत्तरपुस्तिका परीक्षक द्वारा उन्हें दी गई है, वह उन्हीं की है। भिन्न विवरणों की उत्तरपुस्तिका प्राप्त होने पर उसे तुरंत परीक्षक को वापस लौटा दिया जाए।
- उत्तरपुस्तिका प्राप्त होने पर परीक्षार्थी उनके आवरण पृष्ठ के पीछे अंकित "परीक्षार्थियों के लिए निर्देश" अवश्य पढ़ें एवं उसका अनुपालन करें।
- परीक्षार्थी अपनी उत्तरपुस्तिका के कवर पृष्ठ के ऊपरी बायें तथा दायें भागों में क्रमांक-(1) में अपने उत्तर देने का माध्यम अंकित करते हुए क्रमांक-(2) में अपना पूर्ण हस्ताक्षर अंकित करें। इसके अलावा अन्य मुद्रित विवरणों में किसी भी प्रकार से कोई छेड़-छाड़ नहीं करें।
- प्रायोगिक परीक्षा की उत्तरपुस्तिका के आवरण पृष्ठ के निचले बायें एवं दायें भागों को परीक्षार्थी द्वारा कदापि नहीं भरा जाएगा। अगर परीक्षार्थी इस भाग को भरते हैं, तो परीक्षार्थी का इस विषय में परीक्षाफल रद्द किया जा सकता है। ये दोनों भाग आंतरिक/बाह्य परीक्षकों को भरने के लिए दिया गया है।
- उत्तरपुस्तिका के पन्नों के दोनों पृष्ठों पर तथा प्रत्येक लाइन पर लिखें एवं पृष्ठों को नष्ट न करें।
- यदि रफ कार्य करने की आवश्यकता हो, तो परीक्षार्थी उत्तरपुस्तिका के अंतिम पृष्ठ पर रफ कार्य करके उसे काट दे/क्रॉस (x) कर दें।
- उत्तरपुस्तिका के आंतरिक पृष्ठों पर दाहिने हाशिए में लाइन खींचकर सादा स्थान छोड़ रखा गया है। शेष स्थान रून्ड है। परीक्षार्थी दाहिने हाशिए के सादे स्थान में कुछ भी नहीं लिखेंगे, चूंकि यह भाग परीक्षक के उपयोग के लिए है।
- उत्तरपुस्तिका के पृष्ठों को मोड़ें- फाड़ें नहीं तथा बीच-बीच में व्यर्थ ही खाली न छोड़ें।
- प्रश्न-पत्र में दी हुई संख्या के अनुसार अपने उत्तरों की संख्या लिखें।
- व्हाइटनगर, ब्लेड तथा नाखून का इस्तेमाल करना सर्वथा वर्जित है, अन्यथा परीक्षाफल अमान्य कर दिया जाएगा।
- प्रश्नोत्तर के समाप्त होने पर अंतिम में नीचे एक क्षैतिज रेखा खींच दें।
- आंतरिक परीक्षक द्वारा उपलब्ध कराये गए उपस्थिति-पत्रक में परीक्षार्थी द्वारा यथा-स्तम्भ परीक्षा की तिथि अंकित करते हुए उत्तरपुस्तिका की क्रम संख्या लिखकर अपना हस्ताक्षर किया जाएगा। परीक्षार्थी की उपस्थिति, अनुपस्थिति एवं निष्कासन से संबंधित संगत गोले को नीले/काले पेन से परीक्षक द्वारा भरा जाएगा न कि परीक्षार्थी द्वारा।
- परीक्षार्थी अपनी उत्तरपुस्तिका को आन्तरिक परीक्षक के पास जमा किये बिना परीक्षा भवन न छोड़ें।
- परीक्षा केंद्र में कैलकुलेटर, मोबाइल फोन, इयर फोन, पेजर, ब्लूटूथ या इस प्रकार का कोई अन्य इलेक्ट्रॉनिक उपकरण ले जाना सख्त मना है।
- जाँच परीक्षा में गैर-उत्प्रेषित या जाँच परीक्षा में अनुपस्थित छात्र/छात्रा इंटरमीडिएट वार्षिक प्रायोगिक परीक्षा, 2023 में कदापि सम्मिलित नहीं हो सकते हैं।



बिहार विद्यालय परीक्षा समिति, पटना  
BIHAR SCHOOL EXAMINATION BOARD, PATNA  
इंटरमीडिएट वार्षिक परीक्षा, 2023  
INTERMEDIATE ANNUAL EXAMINATION, 2023  
प्रायोगिक परीक्षा का प्रवेश पत्र  
Admit Card For Practical Examination

संकाय: बाणिज्य  
FACULTY: COMMERCE

\* BSEB UNIQUE Id:- 2212110010887  
कॉलेज/+2 स्कूल का नाम GAYA COLLEGE, GAYA  
परीक्षार्थी का नाम SABRIN PERWEEN  
माता का नाम YASMIN PERWEEN  
पिता का नाम MD MINHAJ  
परीक्षार्थी का आधार नं० 983759823361 दिव्यांग कोटि NO  
सूचीकरण संख्या/वर्ष R-210013148-21 परीक्षार्थी की कोटि REGULAR  
रोल कोड 21001 रोल क्रमांक 23020278 लिंग FEMALE



परीक्षा केंद्र का नाम GAYA COLLEGE, GAYA

प्रायोगिक परीक्षा के विषय (निर्धारित परीक्षा कार्यक्रम सहित)

प्रायोगिक विषय	विषय कोड	विषय का नाम	परीक्षा की तारीख
वैकल्पिक विषय	218	ENTREPRENEURSHIP	10.01.2023 to 20.01.2023
अतिरिक्त विषय			

संजीव कुमार

महाविद्यालय / +2 विद्यालय प्रधान का हस्ताक्षर  
एवं मुहर

परीक्षा नियंत्रक (30MA0)

परीक्षार्थी के लिए आवश्यक निर्देश

- \* BSEB UNIQUE Id सत्र 2021-23 परीक्षा के लिए सूचीकृत नियमित (Regular) तथा स्वतंत्र (Private) परीक्षार्थी के लिए जारी किया गया है। इसलिए सत्र 2021-23 से पूर्व के सूचीकृत परीक्षार्थी के लिए BSEB UNIQUE Id मान्य नहीं है।
- प्रायोगिक परीक्षा दिनांक 10.01.2023 से 20.01.2023 तक संचालित होगी। केन्द्राधीक्षक दिनांक 10.01.2023 से 20.01.2023 तक की अवधि में परीक्षार्थियों की संख्या के अनुसार तिथि एवं पाली का निर्धारण करके प्रायोगिक परीक्षा केंद्र पर आवंटित सभी परीक्षार्थियों के प्रायोगिक विषयों की परीक्षा आयोजित करेंगे।
- परीक्षार्थी अपने इस प्रवेश-पत्र में उल्लिखित प्रायोगिक परीक्षा केंद्र पर दिनांक 10.01.2023 को पूर्वाह्न 09:00 बजे अनिवार्य रूप से जाकर परीक्षा केंद्र के परिसर की सूचना पट्ट से यह जानकारी प्राप्त कर लेंगे कि उनके द्वारा चयनित विषय की प्रायोगिक परीक्षा किस तिथि एवं किस पाली में संचालित होगी, जिसमें उन्हें सम्मिलित होना अनिवार्य है।
- परीक्षार्थी के प्रत्येक प्रायोगिक विषय की परीक्षा के लिए 08 पृष्ठों की केवल एक ही उत्तरपुस्तिका मिलेगी। अतिरिक्त उत्तरपुस्तिका नहीं दी जाएगी। परीक्षार्थी उत्तरपुस्तिका लेते ही यह सुनिश्चित कर लें कि इसमें 8 पृष्ठ हैं एवं सही क्रम में हैं।
- उत्तरपुस्तिका प्राप्त होते ही परीक्षार्थी अपने प्रवेश-पत्र तथा उत्तरपुस्तिका पर मुद्रित विवरणों (Details) का मिलान कर यह अवश्य सुनिश्चित हो लें कि जो उत्तरपुस्तिका परीक्षक द्वारा उन्हें दी गई है, वह उन्हीं की है। भिन्न विवरणों की उत्तरपुस्तिका प्राप्त होने पर उसे तुरंत परीक्षक को वापस लौटा दिया जाए।
- उत्तरपुस्तिका प्राप्त होने पर परीक्षार्थी उनके आवरण पृष्ठ के पीछे अंकित "परीक्षार्थियों के लिए निर्देश" अवश्य पढ़ें एवं उसका अनुपालन करें।
- परीक्षार्थी अपनी उत्तरपुस्तिका के कवर पृष्ठ के ऊपरी बायें तथा दायें भागों में क्रमांक-(1) में अपने उत्तर देने का माध्यम अंकित करते हुए क्रमांक-(2) में अपना पूर्ण हस्ताक्षर अंकित करें। इसके अलावा अन्य मुद्रित विवरणों में किसी भी प्रकार से कोई छेड़-छाड़ नहीं करें।
- प्रायोगिक परीक्षा की उत्तरपुस्तिका के आवरण पृष्ठ के निचले बायें एवं दायें भागों को परीक्षार्थी द्वारा कदापि नहीं भरा जाएगा। अगर परीक्षार्थी इस भाग को भरते हैं, तो परीक्षार्थी का इस विषय में परीक्षाफल रद्द किया जा सकता है। ये दोनों भाग आंतरिक/बाह्य परीक्षकों को भरने के लिए दिया गया है।
- उत्तरपुस्तिका के पन्नों के दोनों पृष्ठों पर तथा प्रत्येक लाइन पर लिखें एवं पृष्ठों को नष्ट न करें।
- यदि रफ कार्य करने की आवश्यकता हो, तो परीक्षार्थी उत्तरपुस्तिका के अंतिम पृष्ठ पर रफ कार्य करके उसे काट दे/क्रॉस (x) कर दें।
- उत्तरपुस्तिका के आंतरिक पृष्ठों पर दाहिने हाशिए में लाइन खींचकर सादा स्थान छोड़ रखा गया है। शेष स्थान रून्ड है। परीक्षार्थी दाहिने हाशिए के सादे स्थान में कुछ भी नहीं लिखेंगे, चूंकि यह भाग परीक्षक के उपयोग के लिए है।
- उत्तरपुस्तिका के पृष्ठों को मोड़ें- फाड़ें नहीं तथा बीच-बीच में व्यर्थ ही खाली न छोड़ें।
- प्रश्न-पत्र में दी हुई संख्या के अनुसार अपने उत्तरों की संख्या लिखें।
- व्हाइटनगर, ब्लेड तथा नाखून का इस्तेमाल करना सर्वथा वर्जित है, अन्यथा परीक्षाफल अमान्य कर दिया जाएगा।
- प्रश्नोत्तर के समाप्त होने पर अंतिम में नीचे एक क्षैतिज रेखा खींच दें।
- आंतरिक परीक्षक द्वारा उपलब्ध कराये गए उपस्थिति-पत्रक में परीक्षार्थी द्वारा यथा-स्तम्भ परीक्षा की तिथि अंकित करते हुए उत्तरपुस्तिका की क्रम संख्या लिखकर अपना हस्ताक्षर किया जाएगा। परीक्षार्थी की उपस्थिति, अनुपस्थिति एवं निष्कासन से संबंधित संगत गोले को नीले/काले पेन से परीक्षक द्वारा भरा जाएगा न कि परीक्षार्थी द्वारा।
- परीक्षार्थी अपनी उत्तरपुस्तिका को आन्तरिक परीक्षक के पास जमा किये बिना परीक्षा भवन न छोड़ें।
- परीक्षा केंद्र में कैलकुलेटर, मोबाइल फोन, इयर फोन, पेजर, ब्लूटूथ या इस प्रकार का कोई अन्य इलेक्ट्रॉनिक उपकरण ले जाना सख्त मना है।
- जाँच परीक्षा में गैर-उत्प्रेषित या जाँच परीक्षा में अनुपस्थित छात्र/छात्रा इंटरमीडिएट वार्षिक प्रायोगिक परीक्षा, 2023 में कदापि सम्मिलित नहीं हो सकते हैं।





बिहार विद्यालय परीक्षा समिति, पटना  
BIHAR SCHOOL EXAMINATION BOARD, PATNA  
इंटरमीडिएट वार्षिक परीक्षा, 2023  
INTERMEDIATE ANNUAL EXAMINATION, 2023  
प्रायोगिक परीक्षा का प्रवेश पत्र  
Admit Card For Practical Examination

संकाय: बाणिज्य  
FACULTY: COMMERCE

\* BSEB UNIQUE Id:- 2211110013201  
कॉलेज/+2 स्कूल का नाम GAYA COLLEGE, GAYA  
परीक्षार्थी का नाम SANTOSH PRAJAPATI  
माता का नाम SANGITA DEVI  
पिता का नाम SAKENDRA PRAJAPATI  
परीक्षार्थी का आधार नं० 658258567536 दिव्यांग कोटि NO  
सूचीकरण संख्या/वर्ष R-210013620-21 परीक्षार्थी की कोटि REGULAR  
रोल कोड 21001 रोल क्रमांक 23020744 लिंग MALE



परीक्षा केंद्र का नाम GAYA COLLEGE, GAYA

प्रायोगिक परीक्षा के विषय (निर्धारित परीक्षा कार्यक्रम सहित)

प्रायोगिक विषय	विषय कोड	विषय का नाम	परीक्षा की तारीख
वैकल्पिक विषय	218	ENTREPRENEURSHIP	10.01.2023 to 20.01.2023
अतिरिक्त विषय			

संजो 13/11/23

महाविद्यालय / +2 विद्यालय प्रधान का हस्ताक्षर  
एवं मुहर

परीक्षा नियंत्रक (30MA0)

परीक्षार्थी के लिए आवश्यक निर्देश

- \* BSEB UNIQUE Id सत्र 2021-23 परीक्षा के लिए सूचीकृत नियमित (Regular) तथा स्वतंत्र (Private) परीक्षार्थी के लिए जारी किया गया है। इसलिए सत्र 2021-23 से पूर्व के सूचीकृत परीक्षार्थी के लिए BSEB UNIQUE Id मान्य नहीं है।
- प्रायोगिक परीक्षा दिनांक 10.01.2023 से 20.01.2023 तक संचालित होगी। केन्द्राधीक्षक दिनांक 10.01.2023 से 20.01.2023 तक की अवधि में परीक्षार्थियों की संख्या के अनुसार तिथि एवं पाली का निर्धारण करके प्रायोगिक परीक्षा केंद्र पर आवंटित सभी परीक्षार्थियों के प्रायोगिक विषयों की परीक्षा आयोजित करेंगे।
- परीक्षार्थी अपने इस प्रवेश-पत्र में उल्लिखित प्रायोगिक परीक्षा केंद्र पर दिनांक 10.01.2023 को पूर्वाह्न 09:00 बजे अनिवार्य रूप से जाकर परीक्षा केंद्र के परिसर की सूचना पट्ट से यह जानकारी प्राप्त कर लेंगे कि उनके द्वारा चयनित विषय की प्रायोगिक परीक्षा किस तिथि एवं किस पाली में संचालित होगी, जिसमें उन्हें सम्मिलित होना अनिवार्य है।
- परीक्षार्थी के प्रत्येक प्रायोगिक विषय की परीक्षा के लिए 08 पृष्ठों की केवल एक ही उत्तरपुस्तिका मिलेगी। अतिरिक्त उत्तरपुस्तिका नहीं दी जाएगी। परीक्षार्थी उत्तरपुस्तिका लेते ही यह सुनिश्चित कर लें कि इसमें 8 पृष्ठ हैं एवं सही क्रम में हैं।
- उत्तरपुस्तिका प्राप्त होते ही परीक्षार्थी अपने प्रवेश-पत्र तथा उत्तरपुस्तिका पर मुद्रित विवरणों (Details) का मिलान कर यह अवश्य सुनिश्चित हो लें कि जो उत्तरपुस्तिका परीक्षक द्वारा उन्हें दी गई है, वह उन्हीं की है। भिन्न विवरणों की उत्तरपुस्तिका प्राप्त होने पर उसे तुरंत परीक्षक को वापस लौटा दिया जाए।
- उत्तरपुस्तिका प्राप्त होने पर परीक्षार्थी उनके आवरण पृष्ठ के पीछे अंकित "परीक्षार्थियों के लिए निर्देश" अवश्य पढ़ें एवं उसका अनुपालन करें।
- परीक्षार्थी अपनी उत्तरपुस्तिका के कवर पृष्ठ के ऊपरी बायें तथा दायें भागों में क्रमांक-(1) में अपने उत्तर देने का माध्यम अंकित करते हुए क्रमांक-(2) में अपना पूर्ण हस्ताक्षर अंकित करें। इसके अलावा अन्य मुद्रित विवरणों में किसी भी प्रकार से कोई छेड़-छाड़ नहीं करें।
- प्रायोगिक परीक्षा की उत्तरपुस्तिका के आवरण पृष्ठ के निचले बायें एवं दायें भागों को परीक्षार्थी द्वारा कदापि नहीं भरा जाएगा। अगर परीक्षार्थी इस भाग को भरते हैं, तो परीक्षार्थी का इस विषय में परीक्षाफल रद्द किया जा सकता है। ये दोनों भाग आंतरिक/बाह्य परीक्षकों को भरने के लिए दिया गया है।
- उत्तरपुस्तिका के पन्नों के दोनों पृष्ठों पर तथा प्रत्येक लाइन पर लिखें एवं पृष्ठों को नष्ट न करें।
- यदि रफ कार्य करने की आवश्यकता हो, तो परीक्षार्थी उत्तरपुस्तिका के अंतिम पृष्ठ पर रफ कार्य करके उसे काट दे/क्रॉस (x) कर दें।
- उत्तरपुस्तिका के आंतरिक पृष्ठों पर दाहिने हाशिए में लाइन खींचकर सादा स्थान छोड़ रखा गया है। शेष स्थान रून्ड है। परीक्षार्थी दाहिने हाशिए के सादे स्थान में कुछ भी नहीं लिखेंगे, चूंकि यह भाग परीक्षक के उपयोग के लिए है।
- उत्तरपुस्तिका के पृष्ठों को मोड़ें- फाड़ें नहीं तथा बीच-बीच में व्यर्थ ही खाली न छोड़ें।
- प्रश्न-पत्र में दी हुई संख्या के अनुसार अपने उत्तरों की संख्या लिखें।
- व्हाइटनगर, ब्लेड तथा नाखून का इस्तेमाल करना सर्वथा वर्जित है, अन्यथा परीक्षाफल अमान्य कर दिया जाएगा।
- प्रश्नोत्तर के समाप्त होने पर अंतिम में नीचे एक क्षैतिज रेखा खींच दें।
- आंतरिक परीक्षक द्वारा उपलब्ध कराये गए उपस्थिति-पत्रक में परीक्षार्थी द्वारा यथा-स्तम्भ परीक्षा की तिथि अंकित करते हुए उत्तरपुस्तिका की क्रम संख्या लिखकर अपना हस्ताक्षर किया जाएगा। परीक्षार्थी की उपस्थिति, अनुपस्थिति एवं निष्कासन से संबंधित संगत गोले को नीले/काले पेन से परीक्षक द्वारा भरा जाएगा न कि परीक्षार्थी द्वारा।
- परीक्षार्थी अपनी उत्तरपुस्तिका को आन्तरिक परीक्षक के पास जमा किये बिना परीक्षा भवन न छोड़ें।
- परीक्षा केंद्र में कैलकुलेटर, मोबाइल फोन, इयर फोन, पेजर, ब्लूटूथ या इस प्रकार का कोई अन्य इलेक्ट्रॉनिक उपकरण ले जाना सख्त मना है।
- जाँच परीक्षा में गैर-उत्प्रेषित या जाँच परीक्षा में अनुपस्थित छात्र/छात्रा इंटरमीडिएट वार्षिक प्रायोगिक परीक्षा, 2023 में कदापि सम्मिलित नहीं हो सकते हैं।



बिहार विद्यालय परीक्षा समिति, पटना  
BIHAR SCHOOL EXAMINATION BOARD, PATNA  
इंटरमीडिएट वार्षिक परीक्षा, 2023  
INTERMEDIATE ANNUAL EXAMINATION, 2023  
प्रायोगिक परीक्षा का प्रवेश पत्र  
Admit Card For Practical Examination

संकाय: बाणिज्य  
FACULTY: COMMERCE

\* BSEB UNIQUE Id:- 2212110010403  
कॉलेज/+2 स्कूल का नाम GAYA COLLEGE, GAYA  
परीक्षार्थी का नाम KHUSHI KUMARI  
माता का नाम RUPA DEVI  
पिता का नाम SUDHIR VERMA  
परीक्षार्थी का आधार नं० 460288263403 दिव्यांग कोटि NO  
सूचीकरण संख्या/वर्ष R-210013003-21 परीक्षार्थी की कोटि REGULAR  
रोल कोड 21001 रोल क्रमांक 23020132 लिंग FEMALE



परीक्षा केंद्र का नाम GAYA COLLEGE, GAYA

प्रायोगिक परीक्षा के विषय (निर्धारित परीक्षा कार्यक्रम सहित)

प्रायोगिक विषय	विषय कोड	विषय का नाम	परीक्षा की तारीख
वैकल्पिक विषय	218	ENTREPRENEURSHIP	10.01.2023 to 20.01.2023
अतिरिक्त विषय			

संजीव कुमार

महाविद्यालय / +2 विद्यालय प्रधान का हस्ताक्षर  
एवं मुहर

परीक्षा नियंत्रक (30MA0)

परीक्षार्थी के लिए आवश्यक निर्देश

- \* BSEB UNIQUE Id सत्र 2021-23 परीक्षा के लिए सूचीकृत नियमित (Regular) तथा स्वतंत्र (Private) परीक्षार्थी के लिए जारी किया गया है। इसलिए सत्र 2021-23 से पूर्व के सूचीकृत परीक्षार्थी के लिए BSEB UNIQUE Id मान्य नहीं है।
- प्रायोगिक परीक्षा दिनांक 10.01.2023 से 20.01.2023 तक संचालित होगी। केन्द्राधीक्षक दिनांक 10.01.2023 से 20.01.2023 तक की अवधि में परीक्षार्थियों की संख्या के अनुसार तिथि एवं पाली का निर्धारण करके प्रायोगिक परीक्षा केंद्र पर आवंटित सभी परीक्षार्थियों के प्रायोगिक विषयों की परीक्षा आयोजित करेंगे।
- परीक्षार्थी अपने इस प्रवेश-पत्र में उल्लिखित प्रायोगिक परीक्षा केंद्र पर दिनांक 10.01.2023 को पूर्वाह्न 09:00 बजे अनिवार्य रूप से जाकर परीक्षा केंद्र के परिसर की सूचना पट्ट से यह जानकारी प्राप्त कर लेंगे कि उनके द्वारा चयनित विषय की प्रायोगिक परीक्षा किस तिथि एवं किस पाली में संचालित होगी, जिसमें उन्हें सम्मिलित होना अनिवार्य है।
- परीक्षार्थी के प्रत्येक प्रायोगिक विषय की परीक्षा के लिए 08 पृष्ठों की केवल एक ही उत्तरपुस्तिका मिलेगी। अतिरिक्त उत्तरपुस्तिका नहीं दी जाएगी। परीक्षार्थी उत्तरपुस्तिका लेते ही यह सुनिश्चित कर लें कि इसमें 8 पृष्ठ हैं एवं सही क्रम में हैं।
- उत्तरपुस्तिका प्राप्त होते ही परीक्षार्थी अपने प्रवेश-पत्र तथा उत्तरपुस्तिका पर मुद्रित विवरणों (Details) का मिलान कर यह अवश्य सुनिश्चित हो लें कि जो उत्तरपुस्तिका परीक्षक द्वारा उन्हें दी गई है, वह उन्हीं की है। भिन्न विवरणों की उत्तरपुस्तिका प्राप्त होने पर उसे तुरंत परीक्षक को वापस लौटा दिया जाए।
- उत्तरपुस्तिका प्राप्त होने पर परीक्षार्थी उनके आवरण पृष्ठ के पीछे अंकित "परीक्षार्थियों के लिए निर्देश" अवश्य पढ़ें एवं उसका अनुपालन करें।
- परीक्षार्थी अपनी उत्तरपुस्तिका के कवर पृष्ठ के ऊपरी बायें तथा दायें भागों में क्रमांक-(1) में अपने उत्तर देने का माध्यम अंकित करते हुए क्रमांक-(2) में अपना पूर्ण हस्ताक्षर अंकित करें। इसके अलावा अन्य मुद्रित विवरणों में किसी भी प्रकार से कोई छेड़-छाड़ नहीं करें।
- प्रायोगिक परीक्षा की उत्तरपुस्तिका के आवरण पृष्ठ के निचले बायें एवं दायें भागों को परीक्षार्थी द्वारा कदापि नहीं भरा जाएगा। अगर परीक्षार्थी इस भाग को भरते हैं, तो परीक्षार्थी का इस विषय में परीक्षाफल रद्द किया जा सकता है। ये दोनों भाग आंतरिक/बाह्य परीक्षकों को भरने के लिए दिया गया है।
- उत्तरपुस्तिका के पन्नों के दोनों पृष्ठों पर तथा प्रत्येक लाइन पर लिखें एवं पृष्ठों को नष्ट न करें।
- यदि रफ कार्य करने की आवश्यकता हो, तो परीक्षार्थी उत्तरपुस्तिका के अंतिम पृष्ठ पर रफ कार्य करके उसे काट दे/क्रॉस (x) कर दें।
- उत्तरपुस्तिका के आंतरिक पृष्ठों पर दाहिने हाशिए में लाइन खींचकर सादा स्थान छोड़ रखा गया है। शेष स्थान रून्ड है। परीक्षार्थी दाहिने हाशिए के सादे स्थान में कुछ भी नहीं लिखेंगे, चूंकि यह भाग परीक्षक के उपयोग के लिए है।
- उत्तरपुस्तिका के पृष्ठों को मोड़ें- फाड़ें नहीं तथा बीच-बीच में व्यर्थ ही खाली न छोड़ें।
- प्रश्न-पत्र में दी हुई संख्या के अनुसार अपने उत्तरों की संख्या लिखें।
- व्हाइटनगर, ब्लेड तथा नाखून का इस्तेमाल करना सर्वथा वर्जित है, अन्यथा परीक्षाफल अमान्य कर दिया जाएगा।
- प्रश्नोत्तर के समाप्त होने पर अंतिम में नीचे एक क्षैतिज रेखा खींच दें।
- आंतरिक परीक्षक द्वारा उपलब्ध कराये गए उपस्थिति-पत्रक में परीक्षार्थी द्वारा यथा-स्तम्भ परीक्षा की तिथि अंकित करते हुए उत्तरपुस्तिका की क्रम संख्या लिखकर अपना हस्ताक्षर किया जाएगा। परीक्षार्थी की उपस्थिति, अनुपस्थिति एवं निष्कासन से संबंधित संगत गोले को नीले/काले पेन से परीक्षक द्वारा भरा जाएगा न कि परीक्षार्थी द्वारा।
- परीक्षार्थी अपनी उत्तरपुस्तिका को आन्तरिक परीक्षक के पास जमा किये बिना परीक्षा भवन न छोड़ें।
- परीक्षा केंद्र में कैलकुलेटर, मोबाइल फोन, इयर फोन, पेजर, ब्लूटूथ या इस प्रकार का कोई अन्य इलेक्ट्रॉनिक उपकरण ले जाना सख्त मना है।
- जाँच परीक्षा में गैर-उत्प्रेषित या जाँच परीक्षा में अनुपस्थित छात्र/छात्रा इंटरमीडिएट वार्षिक प्रायोगिक परीक्षा, 2023 में कदापि सम्मिलित नहीं हो सकते हैं।



बिहार विद्यालय परीक्षा समिति, पटना  
BIHAR SCHOOL EXAMINATION BOARD, PATNA  
इंटरमीडिएट वार्षिक परीक्षा, 2023  
INTERMEDIATE ANNUAL EXAMINATION, 2023  
प्रायोगिक परीक्षा का प्रवेश पत्र  
Admit Card For Practical Examination

संकाय: बाणिज्य  
FACULTY: COMMERCE

\* BSEB UNIQUE Id:- 2211110011948  
कॉलेज/+2 स्कूल का नाम GAYA COLLEGE, GAYA  
परीक्षार्थी का नाम DILEEP KUMAR  
माता का नाम KUNTI DEVI  
पिता का नाम SAMRU YADAV  
परीक्षार्थी का आधार नं० 260188807757 दिव्यांग कोटि NO  
सूचीकरण संख्या/वर्ष R-210013389-21 परीक्षार्थी की कोटि REGULAR  
रोल कोड 21001 रोल क्रमांक 23020515 लिंग MALE



परीक्षा केंद्र का नाम GAYA COLLEGE, GAYA

प्रायोगिक परीक्षा के विषय (निर्धारित परीक्षा कार्यक्रम सहित)

प्रायोगिक विषय	विषय कोड	विषय का नाम	परीक्षा की तारीख
वैकल्पिक विषय	218	ENTREPRENEURSHIP	10.01.2023 to 20.01.2023
अतिरिक्त विषय			

संजीव कुमार

महाविद्यालय / +2 विद्यालय प्रधान का हस्ताक्षर  
एवं मुहर

परीक्षा नियंत्रक (30MA0)

परीक्षार्थी के लिए आवश्यक निर्देश

- \* BSEB UNIQUE Id सत्र 2021-23 परीक्षा के लिए सूचीकृत नियमित (Regular) तथा स्वतंत्र (Private) परीक्षार्थी के लिए जारी किया गया है। इसलिए सत्र 2021-23 से पूर्व के सूचीकृत परीक्षार्थी के लिए BSEB UNIQUE Id मान्य नहीं है।
- प्रायोगिक परीक्षा दिनांक 10.01.2023 से 20.01.2023 तक संचालित होगी। केन्द्राधीक्षक दिनांक 10.01.2023 से 20.01.2023 तक की अवधि में परीक्षार्थियों की संख्या के अनुसार तिथि एवं पाली का निर्धारण करके प्रायोगिक परीक्षा केंद्र पर आवंटित सभी परीक्षार्थियों के प्रायोगिक विषयों की परीक्षा आयोजित करेंगे।
- परीक्षार्थी अपने इस प्रवेश-पत्र में उल्लिखित प्रायोगिक परीक्षा केंद्र पर दिनांक 10.01.2023 को पूर्वाह्न 09:00 बजे अनिवार्य रूप से जाकर परीक्षा केंद्र के परिसर की सूचना पट्ट से यह जानकारी प्राप्त कर लेंगे कि उनके द्वारा चयनित विषय की प्रायोगिक परीक्षा किस तिथि एवं किस पाली में संचालित होगी, जिसमें उन्हें सम्मिलित होना अनिवार्य है।
- परीक्षार्थी के प्रत्येक प्रायोगिक विषय की परीक्षा के लिए 08 पृष्ठों की केवल एक ही उत्तरपुस्तिका मिलेगी। अतिरिक्त उत्तरपुस्तिका नहीं दी जाएगी। परीक्षार्थी उत्तरपुस्तिका लेते ही यह सुनिश्चित कर लें कि इसमें 8 पृष्ठ हैं एवं सही क्रम में हैं।
- उत्तरपुस्तिका प्राप्त होते ही परीक्षार्थी अपने प्रवेश-पत्र तथा उत्तरपुस्तिका पर मुद्रित विवरणों (Details) का मिलान कर यह अवश्य सुनिश्चित हो लें कि जो उत्तरपुस्तिका परीक्षक द्वारा उन्हें दी गई है, वह उन्हीं की है। भिन्न विवरणों की उत्तरपुस्तिका प्राप्त होने पर उसे तुरंत परीक्षक को वापस लौटा दिया जाए।
- उत्तरपुस्तिका प्राप्त होने पर परीक्षार्थी उनके आवरण पृष्ठ के पीछे अंकित "परीक्षार्थियों के लिए निर्देश" अवश्य पढ़ें एवं उसका अनुपालन करें।
- परीक्षार्थी अपनी उत्तरपुस्तिका के कवर पृष्ठ के ऊपरी बायें तथा दायें भागों में क्रमांक-(1) में अपने उत्तर देने का माध्यम अंकित करते हुए क्रमांक-(2) में अपना पूर्ण हस्ताक्षर अंकित करें। इसके अलावा अन्य मुद्रित विवरणों में किसी भी प्रकार से कोई छेड़-छाड़ नहीं करें।
- प्रायोगिक परीक्षा की उत्तरपुस्तिका के आवरण पृष्ठ के निचले बायें एवं दायें भागों को परीक्षार्थी द्वारा कदापि नहीं भरा जाएगा। अगर परीक्षार्थी इस भाग को भरते हैं, तो परीक्षार्थी का इस विषय में परीक्षाफल रद्द किया जा सकता है। ये दोनों भाग आंतरिक/बाह्य परीक्षकों को भरने के लिए दिया गया है।
- उत्तरपुस्तिका के पन्नों के दोनों पृष्ठों पर तथा प्रत्येक लाइन पर लिखें एवं पृष्ठों को नष्ट न करें।
- यदि रफ कार्य करने की आवश्यकता हो, तो परीक्षार्थी उत्तरपुस्तिका के अंतिम पृष्ठ पर रफ कार्य करके उसे काट दे/क्रॉस (x) कर दें।
- उत्तरपुस्तिका के आंतरिक पृष्ठों पर दाहिने हाशिए में लाइन खींचकर सादा स्थान छोड़ रखा गया है। शेष स्थान रून्ड है। परीक्षार्थी दाहिने हाशिए के सादे स्थान में कुछ भी नहीं लिखेंगे, चूंकि यह भाग परीक्षक के उपयोग के लिए है।
- उत्तरपुस्तिका के पृष्ठों को मोड़ें- फाड़ें नहीं तथा बीच-बीच में व्यर्थ ही खाली न छोड़ें।
- प्रश्न-पत्र में दी हुई संख्या के अनुसार अपने उत्तरों की संख्या लिखें।
- व्हाइटनगर, ब्लेड तथा नाखून का इस्तेमाल करना सर्वथा वर्जित है, अन्यथा परीक्षाफल अमान्य कर दिया जाएगा।
- प्रश्नोत्तर के समाप्त होने पर अंतिम में नीचे एक क्षैतिज रेखा खींच दें।
- आंतरिक परीक्षक द्वारा उपलब्ध कराये गए उपस्थिति-पत्रक में परीक्षार्थी द्वारा यथा-स्तम्भ परीक्षा की तिथि अंकित करते हुए उत्तरपुस्तिका की क्रम संख्या लिखकर अपना हस्ताक्षर किया जाएगा। परीक्षार्थी की उपस्थिति, अनुपस्थिति एवं निष्कासन से संबंधित संगत गोले को नीले/काले पेन से परीक्षक द्वारा भरा जाएगा न कि परीक्षार्थी द्वारा।
- परीक्षार्थी अपनी उत्तरपुस्तिका को आन्तरिक परीक्षक के पास जमा किये बिना परीक्षा भवन न छोड़ें।
- परीक्षा केंद्र में कैलकुलेटर, मोबाइल फोन, इयर फोन, पेजर, ब्लूटूथ या इस प्रकार का कोई अन्य इलेक्ट्रॉनिक उपकरण ले जाना सख्त मना है।
- जाँच परीक्षा में गैर-उत्प्रेषित या जाँच परीक्षा में अनुपस्थित छात्र/छात्रा इंटरमीडिएट वार्षिक प्रायोगिक परीक्षा, 2023 में कदापि सम्मिलित नहीं हो सकते हैं।



बिहार विद्यालय परीक्षा समिति, पटना  
BIHAR SCHOOL EXAMINATION BOARD, PATNA  
इंटरमीडिएट वार्षिक परीक्षा, 2023  
INTERMEDIATE ANNUAL EXAMINATION, 2023  
प्रायोगिक परीक्षा का प्रवेश पत्र  
Admit Card For Practical Examination

संकाय: बाणिज्य  
FACULTY: COMMERCE

\* BSEB UNIQUE Id:- 2211110012069  
कॉलेज/+2 स्कूल का नाम GAYA COLLEGE, GAYA  
परीक्षार्थी का नाम HARSH KUMAR  
माता का नाम MANJU DEVI  
पिता का नाम SATENDRA KUMAR  
परीक्षार्थी का आधार नं० 396826580548 दिव्यांग कोटि NO  
सूचीकरण संख्या/वर्ष R-210013410-21 परीक्षार्थी की कोटि REGULAR  
रोल कोड 21001 रोल क्रमांक 23020537 लिंग MALE



परीक्षा केंद्र का नाम GAYA COLLEGE, GAYA

प्रायोगिक परीक्षा के विषय (निर्धारित परीक्षा कार्यक्रम सहित)

प्रायोगिक विषय	विषय कोड	विषय का नाम	परीक्षा की तारीख
वैकल्पिक विषय	218	ENTREPRENEURSHIP	10.01.2023 to 20.01.2023
अतिरिक्त विषय			

संजीव कुमार

महाविद्यालय / +2 विद्यालय प्रधान का हस्ताक्षर  
एवं मुहर

परीक्षा नियंत्रक (30MA0)

परीक्षार्थी के लिए आवश्यक निर्देश

- \* BSEB UNIQUE Id सत्र 2021-23 परीक्षा के लिए सूचीकृत नियमित (Regular) तथा स्वतंत्र (Private) परीक्षार्थी के लिए जारी किया गया है। इसलिए सत्र 2021-23 से पूर्व के सूचीकृत परीक्षार्थी के लिए BSEB UNIQUE Id मान्य नहीं है।
- प्रायोगिक परीक्षा दिनांक 10.01.2023 से 20.01.2023 तक संचालित होगी। केन्द्राधीक्षक दिनांक 10.01.2023 से 20.01.2023 तक की अवधि में परीक्षार्थियों की संख्या के अनुसार तिथि एवं पाली का निर्धारण करके प्रायोगिक परीक्षा केंद्र पर आवंटित सभी परीक्षार्थियों के प्रायोगिक विषयों की परीक्षा आयोजित करेंगे।
- परीक्षार्थी अपने इस प्रवेश-पत्र में उल्लिखित प्रायोगिक परीक्षा केंद्र पर दिनांक 10.01.2023 को पूर्वाह्न 09:00 बजे अनिवार्य रूप से जाकर परीक्षा केंद्र के परिसर की सूचना पट्ट से यह जानकारी प्राप्त कर लेंगे कि उनके द्वारा चयनित विषय की प्रायोगिक परीक्षा किस तिथि एवं किस पाली में संचालित होगी, जिसमें उन्हें सम्मिलित होना अनिवार्य है।
- परीक्षार्थी के प्रत्येक प्रायोगिक विषय की परीक्षा के लिए 08 पृष्ठों की केवल एक ही उत्तरपुस्तिका मिलेगी। अतिरिक्त उत्तरपुस्तिका नहीं दी जाएगी। परीक्षार्थी उत्तरपुस्तिका लेते ही यह सुनिश्चित कर लें कि इसमें 8 पृष्ठ हैं एवं सही क्रम में हैं।
- उत्तरपुस्तिका प्राप्त होते ही परीक्षार्थी अपने प्रवेश-पत्र तथा उत्तरपुस्तिका पर मुद्रित विवरणों (Details) का मिलान कर यह अवश्य सुनिश्चित हो लें कि जो उत्तरपुस्तिका परीक्षक द्वारा उन्हें दी गई है, वह उन्हीं की है। भिन्न विवरणों की उत्तरपुस्तिका प्राप्त होने पर उसे तुरंत परीक्षक को वापस लौटा दिया जाए।
- उत्तरपुस्तिका प्राप्त होने पर परीक्षार्थी उनके आवरण पृष्ठ के पीछे अंकित "परीक्षार्थियों के लिए निर्देश" अवश्य पढ़ें एवं उसका अनुपालन करें।
- परीक्षार्थी अपनी उत्तरपुस्तिका के कवर पृष्ठ के ऊपरी बायें तथा दायें भागों में क्रमांक-(1) में अपने उत्तर देने का माध्यम अंकित करते हुए क्रमांक-(2) में अपना पूर्ण हस्ताक्षर अंकित करें। इसके अलावा अन्य मुद्रित विवरणों में किसी भी प्रकार से कोई छेड़-छाड़ नहीं करें।
- प्रायोगिक परीक्षा की उत्तरपुस्तिका के आवरण पृष्ठ के निचले बायें एवं दायें भागों को परीक्षार्थी द्वारा कदापि नहीं भरा जाएगा। अगर परीक्षार्थी इस भाग को भरते हैं, तो परीक्षार्थी का इस विषय में परीक्षाफल रद्द किया जा सकता है। ये दोनों भाग आंतरिक/बाह्य परीक्षकों को भरने के लिए दिया गया है।
- उत्तरपुस्तिका के पन्नों के दोनों पृष्ठों पर तथा प्रत्येक लाइन पर लिखें एवं पृष्ठों को नष्ट न करें।
- यदि रफ कार्य करने की आवश्यकता हो, तो परीक्षार्थी उत्तरपुस्तिका के अंतिम पृष्ठ पर रफ कार्य करके उसे काट दे/क्रॉस (x) कर दें।
- उत्तरपुस्तिका के आंतरिक पृष्ठों पर दाहिने हाशिए में लाइन खींचकर सादा स्थान छोड़ रखा गया है। शेष स्थान रून्ड है। परीक्षार्थी दाहिने हाशिए के सादे स्थान में कुछ भी नहीं लिखेंगे, चूंकि यह भाग परीक्षक के उपयोग के लिए है।
- उत्तरपुस्तिका के पृष्ठों को मोड़ें- फाड़ें नहीं तथा बीच-बीच में व्यर्थ ही खाली न छोड़ें।
- प्रश्न-पत्र में दी हुई संख्या के अनुसार अपने उत्तरों की संख्या लिखें।
- व्हाइटनगर, ब्लेड तथा नाखून का इस्तेमाल करना सर्वथा वर्जित है, अन्यथा परीक्षाफल अमान्य कर दिया जाएगा।
- प्रश्नोत्तर के समाप्त होने पर अंतिम में नीचे एक क्षैतिज रेखा खींच दें।
- आंतरिक परीक्षक द्वारा उपलब्ध कराये गए उपस्थिति-पत्रक में परीक्षार्थी द्वारा यथा-स्तम्भ परीक्षा की तिथि अंकित करते हुए उत्तरपुस्तिका की क्रम संख्या लिखकर अपना हस्ताक्षर किया जाएगा। परीक्षार्थी की उपस्थिति, अनुपस्थिति एवं निष्कासन से संबंधित संगत गोले को नीले/काले पेन से परीक्षक द्वारा भरा जाएगा न कि परीक्षार्थी द्वारा।
- परीक्षार्थी अपनी उत्तरपुस्तिका को आन्तरिक परीक्षक के पास जमा किये बिना परीक्षा भवन न छोड़ें।
- परीक्षा केंद्र में कैलकुलेटर, मोबाइल फोन, इयर फोन, पेजर, ब्लूटूथ या इस प्रकार का कोई अन्य इलेक्ट्रॉनिक उपकरण ले जाना सख्त मना है।
- जाँच परीक्षा में गैर-उत्प्रेषित या जाँच परीक्षा में अनुपस्थित छात्र/छात्रा इंटरमीडिएट वार्षिक प्रायोगिक परीक्षा, 2023 में कदापि सम्मिलित नहीं हो सकते हैं।



बिहार विद्यालय परीक्षा समिति, पटना  
BIHAR SCHOOL EXAMINATION BOARD, PATNA  
इंटरमीडिएट वार्षिक परीक्षा, 2023  
INTERMEDIATE ANNUAL EXAMINATION, 2023  
प्रायोगिक परीक्षा का प्रवेश पत्र  
Admit Card For Practical Examination

संकाय: बाणिज्य  
FACULTY: COMMERCE

\* BSEB UNIQUE Id:- 2211110013162  
कॉलेज/+2 स्कूल का नाम GAYA COLLEGE, GAYA  
परीक्षार्थी का नाम SANDIP KUMAR  
माता का नाम KUNTI DEVI  
पिता का नाम SAMRU YADAV  
परीक्षार्थी का आधार नं० 598643939547 दिव्यांग कोटि NO  
सूचीकरण संख्या/वर्ष R-210013615-21 परीक्षार्थी की कोटि REGULAR  
रोल कोड 21001 रोल क्रमांक 23020739 लिंग MALE



परीक्षा केंद्र का नाम GAYA COLLEGE, GAYA

प्रायोगिक परीक्षा के विषय (निर्धारित परीक्षा कार्यक्रम सहित)

प्रायोगिक विषय	विषय कोड	विषय का नाम	परीक्षा की तारीख
वैकल्पिक विषय	218	ENTREPRENEURSHIP	10.01.2023 to 20.01.2023
अतिरिक्त विषय			

संजीव कुमार

महाविद्यालय / +2 विद्यालय प्रधान का हस्ताक्षर  
एवं मुहर

परीक्षा नियंत्रक (30MA0)

परीक्षार्थी के लिए आवश्यक निर्देश

- \* BSEB UNIQUE Id सत्र 2021-23 परीक्षा के लिए सूचीकृत नियमित (Regular) तथा स्वतंत्र (Private) परीक्षार्थी के लिए जारी किया गया है। इसलिए सत्र 2021-23 से पूर्व के सूचीकृत परीक्षार्थी के लिए BSEB UNIQUE Id मान्य नहीं है।
- प्रायोगिक परीक्षा दिनांक 10.01.2023 से 20.01.2023 तक संचालित होगी। केन्द्राधीक्षक दिनांक 10.01.2023 से 20.01.2023 तक की अवधि में परीक्षार्थियों की संख्या के अनुसार तिथि एवं पाली का निर्धारण करके प्रायोगिक परीक्षा केंद्र पर आवंटित सभी परीक्षार्थियों के प्रायोगिक विषयों की परीक्षा आयोजित करेंगे।
- परीक्षार्थी अपने इस प्रवेश-पत्र में उल्लिखित प्रायोगिक परीक्षा केंद्र पर दिनांक 10.01.2023 को पूर्वाह्न 09:00 बजे अनिवार्य रूप से जाकर परीक्षा केंद्र के परिसर की सूचना पट्ट से यह जानकारी प्राप्त कर लेंगे कि उनके द्वारा चयनित विषय की प्रायोगिक परीक्षा किस तिथि एवं किस पाली में संचालित होगी, जिसमें उन्हें सम्मिलित होना अनिवार्य है।
- परीक्षार्थी के प्रत्येक प्रायोगिक विषय की परीक्षा के लिए 08 पृष्ठों की केवल एक ही उत्तरपुस्तिका मिलेगी। अतिरिक्त उत्तरपुस्तिका नहीं दी जाएगी। परीक्षार्थी उत्तरपुस्तिका लेते ही यह सुनिश्चित कर लें कि इसमें 8 पृष्ठ हैं एवं सही क्रम में हैं।
- उत्तरपुस्तिका प्राप्त होते ही परीक्षार्थी अपने प्रवेश-पत्र तथा उत्तरपुस्तिका पर मुद्रित विवरणों (Details) का मिलान कर यह अवश्य सुनिश्चित हो लें कि जो उत्तरपुस्तिका परीक्षक द्वारा उन्हें दी गई है, वह उन्हीं की है। भिन्न विवरणों की उत्तरपुस्तिका प्राप्त होने पर उसे तुरंत परीक्षक को वापस लौटा दिया जाए।
- उत्तरपुस्तिका प्राप्त होने पर परीक्षार्थी उनके आवरण पृष्ठ के पीछे अंकित "परीक्षार्थियों के लिए निर्देश" अवश्य पढ़ें एवं उसका अनुपालन करें।
- परीक्षार्थी अपनी उत्तरपुस्तिका के कवर पृष्ठ के ऊपरी बायें तथा दायें भागों में क्रमांक-(1) में अपने उत्तर देने का माध्यम अंकित करते हुए क्रमांक-(2) में अपना पूर्ण हस्ताक्षर अंकित करें। इसके अलावा अन्य मुद्रित विवरणों में किसी भी प्रकार से कोई छेड़-छाड़ नहीं करें।
- प्रायोगिक परीक्षा की उत्तरपुस्तिका के आवरण पृष्ठ के निचले बायें एवं दायें भागों को परीक्षार्थी द्वारा कदापि नहीं भरा जाएगा। अगर परीक्षार्थी इस भाग को भरते हैं, तो परीक्षार्थी का इस विषय में परीक्षाफल रद्द किया जा सकता है। ये दोनों भाग आंतरिक/बाह्य परीक्षकों को भरने के लिए दिया गया है।
- उत्तरपुस्तिका के पन्नों के दोनों पृष्ठों पर तथा प्रत्येक लाइन पर लिखें एवं पृष्ठों को नष्ट न करें।
- यदि रफ कार्य करने की आवश्यकता हो, तो परीक्षार्थी उत्तरपुस्तिका के अंतिम पृष्ठ पर रफ कार्य करके उसे काट दे/क्रॉस (x) कर दें।
- उत्तरपुस्तिका के आंतरिक पृष्ठों पर दाहिने हाशिए में लाइन खींचकर सादा स्थान छोड़ रखा गया है। शेष स्थान रून्ड है। परीक्षार्थी दाहिने हाशिए के सादे स्थान में कुछ भी नहीं लिखेंगे, चूंकि यह भाग परीक्षक के उपयोग के लिए है।
- उत्तरपुस्तिका के पृष्ठों को मोड़ें- फाड़ें नहीं तथा बीच-बीच में व्यर्थ ही खाली न छोड़ें।
- प्रश्न-पत्र में दी हुई संख्या के अनुसार अपने उत्तरों की संख्या लिखें।
- व्हाइटनगर, ब्लेड तथा नाखून का इस्तेमाल करना सर्वथा वर्जित है, अन्यथा परीक्षाफल अमान्य कर दिया जाएगा।
- प्रश्नोत्तर के समाप्त होने पर अंतिम में नीचे एक क्षैतिज रेखा खींच दें।
- आंतरिक परीक्षक द्वारा उपलब्ध कराये गए उपस्थिति-पत्रक में परीक्षार्थी द्वारा यथा-स्तम्भ परीक्षा की तिथि अंकित करते हुए उत्तरपुस्तिका की क्रम संख्या लिखकर अपना हस्ताक्षर किया जाएगा। परीक्षार्थी की उपस्थिति, अनुपस्थिति एवं निष्कासन से संबंधित संगत गोले को नीले/काले पेन से परीक्षक द्वारा भरा जाएगा न कि परीक्षार्थी द्वारा।
- परीक्षार्थी अपनी उत्तरपुस्तिका को आन्तरिक परीक्षक के पास जमा किये बिना परीक्षा भवन न छोड़ें।
- परीक्षा केंद्र में कैलकुलेटर, मोबाइल फोन, इयर फोन, पेजर, ब्लूटूथ या इस प्रकार का कोई अन्य इलेक्ट्रॉनिक उपकरण ले जाना सख्त मना है।
- जाँच परीक्षा में गैर-उत्प्रेषित या जाँच परीक्षा में अनुपस्थित छात्र/छात्रा इंटरमीडिएट वार्षिक प्रायोगिक परीक्षा, 2023 में कदापि सम्मिलित नहीं हो सकते हैं।





बिहार विद्यालय परीक्षा समिति, पटना  
BIHAR SCHOOL EXAMINATION BOARD, PATNA  
इंटरमीडिएट वार्षिक परीक्षा, 2023  
INTERMEDIATE ANNUAL EXAMINATION, 2023  
प्रायोगिक परीक्षा का प्रवेश पत्र  
Admit Card For Practical Examination

संकाय: बाणिज्य  
FACULTY: COMMERCE

\* BSEB UNIQUE Id:- 2212110010905  
कॉलेज/+2 स्कूल का नाम GAYA COLLEGE, GAYA  
परीक्षार्थी का नाम SALONI KUMARI  
माता का नाम BIBHA DEVI  
पिता का नाम RAVI RANJAN PRASAD  
परीक्षार्थी का आधार नं० 668930326772 दिव्यांग कोटि NO  
सूचीकरण संख्या/वर्ष R-210013153-21 परीक्षार्थी की कोटि REGULAR  
रोल कोड 21001 रोल क्रमांक 23020283 लिंग FEMALE



परीक्षा केंद्र का नाम GAYA COLLEGE, GAYA

प्रायोगिक परीक्षा के विषय (निर्धारित परीक्षा कार्यक्रम सहित)

प्रायोगिक विषय	विषय कोड	विषय का नाम	परीक्षा की तारीख
वैकल्पिक विषय			10.01.2023 to 20.01.2023
अतिरिक्त विषय	218	Entrepreneurship	

संजीव कुमार

महाविद्यालय / +2 विद्यालय प्रधान का हस्ताक्षर  
एवं मुहर

परीक्षा नियंत्रक (30MA0)

परीक्षार्थी के लिए आवश्यक निर्देश

- \* BSEB UNIQUE Id सत्र 2021-23 परीक्षा के लिए सूचीकृत नियमित (Regular) तथा स्वतंत्र (Private) परीक्षार्थी के लिए जारी किया गया है। इसलिए सत्र 2021-23 से पूर्व के सूचीकृत परीक्षार्थी के लिए BSEB UNIQUE Id मान्य नहीं है।
- प्रायोगिक परीक्षा दिनांक 10.01.2023 से 20.01.2023 तक संचालित होगी। केन्द्राधीक्षक दिनांक 10.01.2023 से 20.01.2023 तक की अवधि में परीक्षार्थियों की संख्या के अनुसार तिथि एवं पाली का निर्धारण करके प्रायोगिक परीक्षा केंद्र पर आवंटित सभी परीक्षार्थियों के प्रायोगिक विषयों की परीक्षा आयोजित करेंगे।
- परीक्षार्थी अपने इस प्रवेश-पत्र में उल्लिखित प्रायोगिक परीक्षा केंद्र पर दिनांक 10.01.2023 को पूर्वाह्न 09:00 बजे अनिवार्य रूप से जाकर परीक्षा केंद्र के परिसर की सूचना पट्ट से यह जानकारी प्राप्त कर लेंगे कि उनके द्वारा चयनित विषय की प्रायोगिक परीक्षा किस तिथि एवं किस पाली में संचालित होगी, जिसमें उन्हें सम्मिलित होना अनिवार्य है।
- परीक्षार्थी के प्रत्येक प्रायोगिक विषय की परीक्षा के लिए 08 पृष्ठों की केवल एक ही उत्तरपुस्तिका मिलेगी। अतिरिक्त उत्तरपुस्तिका नहीं दी जाएगी। परीक्षार्थी उत्तरपुस्तिका लेते ही यह सुनिश्चित कर लें कि इसमें 8 पृष्ठ हैं एवं सही क्रम में हैं।
- उत्तरपुस्तिका प्राप्त होते ही परीक्षार्थी अपने प्रवेश-पत्र तथा उत्तरपुस्तिका पर मुद्रित विवरणों (Details) का मिलान कर यह अवश्य सुनिश्चित हो लें कि जो उत्तरपुस्तिका परीक्षक द्वारा उन्हें दी गई है, वह उन्हीं की है। भिन्न विवरणों की उत्तरपुस्तिका प्राप्त होने पर उसे तुरंत परीक्षक को वापस लौटा दिया जाए।
- उत्तरपुस्तिका प्राप्त होने पर परीक्षार्थी उनके आवरण पृष्ठ के पीछे अंकित "परीक्षार्थियों के लिए निर्देश" अवश्य पढ़ें एवं उसका अनुपालन करें।
- परीक्षार्थी अपनी उत्तरपुस्तिका के कवर पृष्ठ के ऊपरी बायें तथा दायें भागों में क्रमांक-(1) में अपने उत्तर देने का माध्यम अंकित करते हुए क्रमांक-(2) में अपना पूर्ण हस्ताक्षर अंकित करें। इसके अलावा अन्य मुद्रित विवरणों में किसी भी प्रकार से कोई छेड़-छाड़ नहीं करें।
- प्रायोगिक परीक्षा की उत्तरपुस्तिका के आवरण पृष्ठ के निचले बायें एवं दायें भागों को परीक्षार्थी द्वारा कदापि नहीं भरा जाएगा। अगर परीक्षार्थी इस भाग को भरते हैं, तो परीक्षार्थी का इस विषय में परीक्षाफल रद्द किया जा सकता है। ये दोनों भाग आंतरिक/बाह्य परीक्षकों को भरने के लिए दिया गया है।
- उत्तरपुस्तिका के पन्नों के दोनों पृष्ठों पर तथा प्रत्येक लाइन पर लिखें एवं पृष्ठों को नष्ट न करें।
- यदि रफ कार्य करने की आवश्यकता हो, तो परीक्षार्थी उत्तरपुस्तिका के अंतिम पृष्ठ पर रफ कार्य करके उसे काट दे/क्रॉस (x) कर दें।
- उत्तरपुस्तिका के आंतरिक पृष्ठों पर दाहिने हाशिए में लाइन खींचकर सादा स्थान छोड़ रखा गया है। शेष स्थान रून्ड है। परीक्षार्थी दाहिने हाशिए के सादे स्थान में कुछ भी नहीं लिखेंगे, चूंकि यह भाग परीक्षक के उपयोग के लिए है।
- उत्तरपुस्तिका के पृष्ठों को मोड़ें- फाड़ें नहीं तथा बीच-बीच में व्यर्थ ही खाली न छोड़ें।
- प्रश्न-पत्र में दी हुई संख्या के अनुसार अपने उत्तरों की संख्या लिखें।
- व्हाइटनगर, ब्लेड तथा नाखून का इस्तेमाल करना सर्वथा वर्जित है, अन्यथा परीक्षाफल अमान्य कर दिया जाएगा।
- प्रश्नोत्तर के समाप्त होने पर अंतिम में नीचे एक क्षैतिज रेखा खींच दें।
- आंतरिक परीक्षक द्वारा उपलब्ध कराये गए उपस्थिति-पत्रक में परीक्षार्थी द्वारा यथा-स्तम्भ परीक्षा की तिथि अंकित करते हुए उत्तरपुस्तिका की क्रम संख्या लिखकर अपना हस्ताक्षर किया जाएगा। परीक्षार्थी की उपस्थिति, अनुपस्थिति एवं निष्कासन से संबंधित संगत गोले को नीले/काले पेन से परीक्षक द्वारा भरा जाएगा न कि परीक्षार्थी द्वारा।
- परीक्षार्थी अपनी उत्तरपुस्तिका को आन्तरिक परीक्षक के पास जमा किये बिना परीक्षा भवन न छोड़ें।
- परीक्षा केंद्र में कैलकुलेटर, मोबाइल फोन, इयर फोन, पेजर, ब्लूटूथ या इस प्रकार का कोई अन्य इलेक्ट्रॉनिक उपकरण ले जाना सख्त मना है।
- जाँच परीक्षा में गैर-उत्प्रेषित या जाँच परीक्षा में अनुपस्थित छात्र/छात्रा इंटरमीडिएट वार्षिक प्रायोगिक परीक्षा, 2023 में कदापि सम्मिलित नहीं हो सकते हैं।



बिहार विद्यालय परीक्षा समिति, पटना  
BIHAR SCHOOL EXAMINATION BOARD, PATNA  
इंटरमीडिएट वार्षिक परीक्षा, 2023  
INTERMEDIATE ANNUAL EXAMINATION, 2023  
प्रायोगिक परीक्षा का प्रवेश पत्र  
Admit Card For Practical Examination

संकाय: बाणिज्य  
FACULTY: COMMERCE

\* BSEB UNIQUE Id:- 2211110012787  
कॉलेज/+2 स्कूल का नाम GAYA COLLEGE, GAYA  
परीक्षार्थी का नाम RAHUL KUMAR  
माता का नाम POONAM DEVI  
पिता का नाम VISHWANATH PRASAD  
परीक्षार्थी का आधार नं० 559277536623 दिव्यांग कोटि NO  
सूचीकरण संख्या/वर्ष R-210013551-21 परीक्षार्थी की कोटि REGULAR  
रोल कोड 21001 रोल क्रमांक 23020675 लिंग MALE



परीक्षा केंद्र का नाम GAYA COLLEGE, GAYA

प्रायोगिक परीक्षा के विषय (निर्धारित परीक्षा कार्यक्रम सहित)

प्रायोगिक विषय	विषय कोड	विषय का नाम	परीक्षा की तारीख
वैकल्पिक विषय			10.01.2023 to 20.01.2023
अतिरिक्त विषय	218	Entrepreneurship	

संजीव कुमार

महाविद्यालय / +2 विद्यालय प्रधान का हस्ताक्षर  
एवं मुहर

परीक्षा नियंत्रक (30MA0)

परीक्षार्थी के लिए आवश्यक निर्देश

- \* BSEB UNIQUE Id सत्र 2021-23 परीक्षा के लिए सूचीकृत नियमित (Regular) तथा स्वतंत्र (Private) परीक्षार्थी के लिए जारी किया गया है। इसलिए सत्र 2021-23 से पूर्व के सूचीकृत परीक्षार्थी के लिए BSEB UNIQUE Id मान्य नहीं है।
- प्रायोगिक परीक्षा दिनांक 10.01.2023 से 20.01.2023 तक संचालित होगी। केन्द्राधीक्षक दिनांक 10.01.2023 से 20.01.2023 तक की अवधि में परीक्षार्थियों की संख्या के अनुसार तिथि एवं पाली का निर्धारण करके प्रायोगिक परीक्षा केंद्र पर आवंटित सभी परीक्षार्थियों के प्रायोगिक विषयों की परीक्षा आयोजित करेंगे।
- परीक्षार्थी अपने इस प्रवेश-पत्र में उल्लिखित प्रायोगिक परीक्षा केंद्र पर दिनांक 10.01.2023 को पूर्वाह्न 09:00 बजे अनिवार्य रूप से जाकर परीक्षा केंद्र के परिसर की सूचना पट्ट से यह जानकारी प्राप्त कर लेंगे कि उनके द्वारा चयनित विषय की प्रायोगिक परीक्षा किस तिथि एवं किस पाली में संचालित होगी, जिसमें उन्हें सम्मिलित होना अनिवार्य है।
- परीक्षार्थी के प्रत्येक प्रायोगिक विषय की परीक्षा के लिए 08 पृष्ठों की केवल एक ही उत्तरपुस्तिका मिलेगी। अतिरिक्त उत्तरपुस्तिका नहीं दी जाएगी। परीक्षार्थी उत्तरपुस्तिका लेते ही यह सुनिश्चित कर लें कि इसमें 8 पृष्ठ हैं एवं सही क्रम में हैं।
- उत्तरपुस्तिका प्राप्त होते ही परीक्षार्थी अपने प्रवेश-पत्र तथा उत्तरपुस्तिका पर मुद्रित विवरणों (Details) का मिलान कर यह अवश्य सुनिश्चित हो लें कि जो उत्तरपुस्तिका परीक्षक द्वारा उन्हें दी गई है, वह उन्हीं की है। भिन्न विवरणों की उत्तरपुस्तिका प्राप्त होने पर उसे तुरंत परीक्षक को वापस लौटा दिया जाए।
- उत्तरपुस्तिका प्राप्त होने पर परीक्षार्थी उनके आवरण पृष्ठ के पीछे अंकित "परीक्षार्थियों के लिए निर्देश" अवश्य पढ़ें एवं उसका अनुपालन करें।
- परीक्षार्थी अपनी उत्तरपुस्तिका के कवर पृष्ठ के ऊपरी बायें तथा दायें भागों में क्रमांक-(1) में अपने उत्तर देने का माध्यम अंकित करते हुए क्रमांक-(2) में अपना पूर्ण हस्ताक्षर अंकित करें। इसके अलावा अन्य मुद्रित विवरणों में किसी भी प्रकार से कोई छेड़-छाड़ नहीं करें।
- प्रायोगिक परीक्षा की उत्तरपुस्तिका के आवरण पृष्ठ के निचले बायें एवं दायें भागों को परीक्षार्थी द्वारा कदापि नहीं भरा जाएगा। अगर परीक्षार्थी इस भाग को भरते हैं, तो परीक्षार्थी का इस विषय में परीक्षाफल रद्द किया जा सकता है। ये दोनों भाग आंतरिक/बाह्य परीक्षकों को भरने के लिए दिया गया है।
- उत्तरपुस्तिका के पन्नों के दोनों पृष्ठों पर तथा प्रत्येक लाइन पर लिखें एवं पृष्ठों को नष्ट न करें।
- यदि रफ कार्य करने की आवश्यकता हो, तो परीक्षार्थी उत्तरपुस्तिका के अंतिम पृष्ठ पर रफ कार्य करके उसे काट दे/क्रॉस (x) कर दें।
- उत्तरपुस्तिका के आंतरिक पृष्ठों पर दाहिने हाशिए में लाइन खींचकर सादा स्थान छोड़ रखा गया है। शेष स्थान रून्ड है। परीक्षार्थी दाहिने हाशिए के सादे स्थान में कुछ भी नहीं लिखेंगे, चूंकि यह भाग परीक्षक के उपयोग के लिए है।
- उत्तरपुस्तिका के पृष्ठों को मोड़ें- फाड़ें नहीं तथा बीच-बीच में व्यर्थ ही खाली न छोड़ें।
- प्रश्न-पत्र में दी हुई संख्या के अनुसार अपने उत्तरों की संख्या लिखें।
- व्हाइटनगर, ब्लेड तथा नाखून का इस्तेमाल करना सर्वथा वर्जित है, अन्यथा परीक्षाफल अमान्य कर दिया जाएगा।
- प्रश्नोत्तर के समाप्त होने पर अंतिम में नीचे एक क्षैतिज रेखा खींच दें।
- आंतरिक परीक्षक द्वारा उपलब्ध कराये गए उपस्थिति-पत्रक में परीक्षार्थी द्वारा यथा-स्तम्भ परीक्षा की तिथि अंकित करते हुए उत्तरपुस्तिका की क्रम संख्या लिखकर अपना हस्ताक्षर किया जाएगा। परीक्षार्थी की उपस्थिति, अनुपस्थिति एवं निष्कासन से संबंधित संगत गोले को नीले/काले पेन से परीक्षक द्वारा भरा जाएगा न कि परीक्षार्थी द्वारा।
- परीक्षार्थी अपनी उत्तरपुस्तिका को आन्तरिक परीक्षक के पास जमा किये बिना परीक्षा भवन न छोड़ें।
- परीक्षा केंद्र में कैलकुलेटर, मोबाइल फोन, इयर फोन, पेजर, ब्लूटूथ या इस प्रकार का कोई अन्य इलेक्ट्रॉनिक उपकरण ले जाना सख्त मना है।
- जाँच परीक्षा में गैर-उत्प्रेषित या जाँच परीक्षा में अनुपस्थित छात्र/छात्रा इंटरमीडिएट वार्षिक प्रायोगिक परीक्षा, 2023 में कदापि सम्मिलित नहीं हो सकते हैं।



बिहार विद्यालय परीक्षा समिति, पटना  
BIHAR SCHOOL EXAMINATION BOARD, PATNA  
इंटरमीडिएट वार्षिक परीक्षा, 2023  
INTERMEDIATE ANNUAL EXAMINATION, 2023  
प्रायोगिक परीक्षा का प्रवेश पत्र  
Admit Card For Practical Examination

संकाय: बाणिज्य  
FACULTY: COMMERCE

\* BSEB UNIQUE Id:- 2211110012611  
कॉलेज/+2 स्कूल का नाम GAYA COLLEGE, GAYA  
परीक्षार्थी का नाम PIYUSH KUMAR  
माता का नाम VINA DEVI  
पिता का नाम MANOJ KUMAR  
परीक्षार्थी का आधार नं० 988561891980 दिव्यांग कोटि NO  
सूचीकरण संख्या/वर्ष R-210013505-21 परीक्षार्थी की कोटि REGULAR  
रोल कोड 21001 रोल क्रमांक 23020631 लिंग MALE



परीक्षा केंद्र का नाम GAYA COLLEGE, GAYA

प्रायोगिक परीक्षा के विषय (निर्धारित परीक्षा कार्यक्रम सहित)

प्रायोगिक विषय	विषय कोड	विषय का नाम	परीक्षा की तारीख
वैकल्पिक विषय	218	ENTREPRENEURSHIP	10.01.2023 to 20.01.2023
अतिरिक्त विषय			

संजीव कुमार

महाविद्यालय / +2 विद्यालय प्रधान का हस्ताक्षर  
एवं मुहर

परीक्षा नियंत्रक (30MA0)

परीक्षार्थी के लिए आवश्यक निर्देश


- \* BSEB UNIQUE Id सत्र 2021-23 परीक्षा के लिए सूचीकृत नियमित (Regular) तथा स्वतंत्र (Private) परीक्षार्थी के लिए जारी किया गया है। इसलिए सत्र 2021-23 से पूर्व के सूचीकृत परीक्षार्थी के लिए BSEB UNIQUE Id मान्य नहीं है।
- प्रायोगिक परीक्षा दिनांक 10.01.2023 से 20.01.2023 तक संचालित होगी। केन्द्राधीक्षक दिनांक 10.01.2023 से 20.01.2023 तक की अवधि में परीक्षार्थियों की संख्या के अनुसार तिथि एवं पाली का निर्धारण करके प्रायोगिक परीक्षा केंद्र पर आवंटित सभी परीक्षार्थियों के प्रायोगिक विषयों की परीक्षा आयोजित करेंगे।
- परीक्षार्थी अपने इस प्रवेश-पत्र में उल्लिखित प्रायोगिक परीक्षा केंद्र पर दिनांक 10.01.2023 को पूर्वाह्न 09:00 बजे अनिवार्य रूप से जाकर परीक्षा केंद्र के परिसर की सूचना पट्ट से यह जानकारी प्राप्त कर लेंगे कि उनके द्वारा चयनित विषय की प्रायोगिक परीक्षा किस तिथि एवं किस पाली में संचालित होगी, जिसमें उन्हें सम्मिलित होना अनिवार्य है।
- परीक्षार्थी के प्रत्येक प्रायोगिक विषय की परीक्षा के लिए 08 पृष्ठों की केवल एक ही उत्तरपुस्तिका मिलेगी। अतिरिक्त उत्तरपुस्तिका नहीं दी जाएगी। परीक्षार्थी उत्तरपुस्तिका लेते ही यह सुनिश्चित कर लें कि इसमें 8 पृष्ठ हैं एवं सही क्रम में हैं।
- उत्तरपुस्तिका प्राप्त होते ही परीक्षार्थी अपने प्रवेश-पत्र तथा उत्तरपुस्तिका पर मुद्रित विवरणों (Details) का मिलान कर यह अवश्य सुनिश्चित हो लें कि जो उत्तरपुस्तिका परीक्षक द्वारा उन्हें दी गई है, वह उन्हीं की है। भिन्न विवरणों की उत्तरपुस्तिका प्राप्त होने पर उसे तुरंत परीक्षक को वापस लौटा दिया जाए।
- उत्तरपुस्तिका प्राप्त होने पर परीक्षार्थी उनके आवरण पृष्ठ के पीछे अंकित "परीक्षार्थियों के लिए निर्देश" अवश्य पढ़ें एवं उसका अनुपालन करें।
- परीक्षार्थी अपनी उत्तरपुस्तिका के कवर पृष्ठ के ऊपरी बायें तथा दायें भागों में क्रमांक-(1) में अपने उत्तर देने का माध्यम अंकित करते हुए क्रमांक-(2) में अपना पूर्ण हस्ताक्षर अंकित करें। इसके अलावा अन्य मुद्रित विवरणों में किसी भी प्रकार से कोई छेड़-छाड़ नहीं करें।
- प्रायोगिक परीक्षा की उत्तरपुस्तिका के आवरण पृष्ठ के निचले बायें एवं दायें भागों को परीक्षार्थी द्वारा कदापि नहीं भरा जाएगा। अगर परीक्षार्थी इस भाग को भरते हैं, तो परीक्षार्थी का इस विषय में परीक्षाफल रद्द किया जा सकता है। ये दोनों भाग आंतरिक/बाह्य परीक्षकों को भरने के लिए दिया गया है।
- उत्तरपुस्तिका के पन्नों के दोनों पृष्ठों पर तथा प्रत्येक लाइन पर लिखें एवं पृष्ठों को नष्ट न करें।
- यदि रफ कार्य करने की आवश्यकता हो, तो परीक्षार्थी उत्तरपुस्तिका के अंतिम पृष्ठ पर रफ कार्य करके उसे काट दे/क्रॉस (x) कर दें।
- उत्तरपुस्तिका के आंतरिक पृष्ठों पर दाहिने हाशिए में लाइन खींचकर सादा स्थान छोड़ रखा गया है। शेष स्थान रून्ड है। परीक्षार्थी दाहिने हाशिए के सादे स्थान में कुछ भी नहीं लिखेंगे, चूंकि यह भाग परीक्षक के उपयोग के लिए है।
- उत्तरपुस्तिका के पृष्ठों को मोड़ें- फाड़ें नहीं तथा बीच-बीच में व्यर्थ ही खाली न छोड़ें।
- प्रश्न-पत्र में दी हुई संख्या के अनुसार अपने उत्तरों की संख्या लिखें।
- व्हाइटनगर, ब्लेड तथा नाखून का इस्तेमाल करना सर्वथा वर्जित है, अन्यथा परीक्षाफल अमान्य कर दिया जाएगा।
- प्रश्नोत्तर के समाप्त होने पर अंतिम में नीचे एक क्षैतिज रेखा खींच दें।
- आंतरिक परीक्षक द्वारा उपलब्ध कराये गए उपस्थिति-पत्रक में परीक्षार्थी द्वारा यथा-स्तम्भ परीक्षा की तिथि अंकित करते हुए उत्तरपुस्तिका की क्रम संख्या लिखकर अपना हस्ताक्षर किया जाएगा। परीक्षार्थी की उपस्थिति, अनुपस्थिति एवं निष्कासन से संबंधित संगत गोले को नीले/काले पेन से परीक्षक द्वारा भरा जाएगा न कि परीक्षार्थी द्वारा।
- परीक्षार्थी अपनी उत्तरपुस्तिका को आन्तरिक परीक्षक के पास जमा किये बिना परीक्षा भवन न छोड़ें।
- परीक्षा केंद्र में कैलकुलेटर, मोबाइल फोन, इयर फोन, पेजर, ब्लूटूथ या इस प्रकार का कोई अन्य इलेक्ट्रॉनिक उपकरण ले जाना सख्त मना है।
- जाँच परीक्षा में गैर-उत्प्रेषित या जाँच परीक्षा में अनुपस्थित छात्र/छात्रा इंटरमीडिएट वार्षिक प्रायोगिक परीक्षा, 2023 में कदापि सम्मिलित नहीं हो सकते हैं।



बिहार विद्यालय परीक्षा समिति, पटना  
BIHAR SCHOOL EXAMINATION BOARD, PATNA  
इंटरमीडिएट वार्षिक परीक्षा, 2023  
INTERMEDIATE ANNUAL EXAMINATION, 2023  
प्रायोगिक परीक्षा का प्रवेश पत्र  
Admit Card For Practical Examination

संकाय: बाणिज्य  
FACULTY: COMMERCE

\* BSEB UNIQUE Id:- 2211110011559  
कॉलेज/+2 स्कूल का नाम GAYA COLLEGE, GAYA  
परीक्षार्थी का नाम ANAND RAJ ADITYA  
माता का नाम PRABHA WATI DEVI  
पिता का नाम RAJ KUMAR PRASAD  
परीक्षार्थी का आधार नं० 436284053911 दिव्यांग कोटि NO  
सूचीकरण संख्या/वर्ष R-210013312-21 परीक्षार्थी की कोटि REGULAR  
रोल कोड 21001 रोल क्रमांक 23020440 लिंग MALE



परीक्षा केंद्र का नाम GAYA COLLEGE, GAYA

प्रायोगिक परीक्षा के विषय (निर्धारित परीक्षा कार्यक्रम सहित)

प्रायोगिक विषय	विषय कोड	विषय का नाम	परीक्षा की तारीख
वैकल्पिक विषय	218	ENTREPRENEURSHIP	10.01.2023 to 20.01.2023
अतिरिक्त विषय			

संजीव कुमार

महाविद्यालय / +2 विद्यालय प्रधान का हस्ताक्षर  
एवं मुहर

परीक्षा नियंत्रक (30MA0)

परीक्षार्थी के लिए आवश्यक निर्देश


- \* BSEB UNIQUE Id सत्र 2021-23 परीक्षा के लिए सूचीकृत नियमित (Regular) तथा स्वतंत्र (Private) परीक्षार्थी के लिए जारी किया गया है। इसलिए सत्र 2021-23 से पूर्व के सूचीकृत परीक्षार्थी के लिए BSEB UNIQUE Id मान्य नहीं है।
- प्रायोगिक परीक्षा दिनांक 10.01.2023 से 20.01.2023 तक संचालित होगी। केन्द्राधीक्षक दिनांक 10.01.2023 से 20.01.2023 तक की अवधि में परीक्षार्थियों की संख्या के अनुसार तिथि एवं पाली का निर्धारण करके प्रायोगिक परीक्षा केन्द्र पर आवंटित सभी परीक्षार्थियों के प्रायोगिक विषयों की परीक्षा आयोजित करेंगे।
- परीक्षार्थी अपने इस प्रवेश-पत्र में उल्लिखित प्रायोगिक परीक्षा केन्द्र पर दिनांक 10.01.2023 को पूर्वाह्न 09:00 बजे अनिवार्य रूप से जाकर परीक्षा केन्द्र के परिसर की सूचना पट्ट से यह जानकारी प्राप्त कर लेंगे कि उनके द्वारा चयनित विषय की प्रायोगिक परीक्षा किस तिथि एवं किस पाली में संचालित होगी, जिसमें उन्हें सम्मिलित होना अनिवार्य है।
- परीक्षार्थी के प्रत्येक प्रायोगिक विषय की परीक्षा के लिए 08 पृष्ठों की केवल एक ही उत्तरपुस्तिका मिलेगी। अतिरिक्त उत्तरपुस्तिका नहीं दी जाएगी। परीक्षार्थी उत्तरपुस्तिका लेते ही यह सुनिश्चित कर लें कि इसमें 8 पृष्ठ हैं एवं सही क्रम में हैं।
- उत्तरपुस्तिका प्राप्त होते ही परीक्षार्थी अपने प्रवेश-पत्र तथा उत्तरपुस्तिका पर मुद्रित विवरणों (Details) का मिलान कर यह अवश्य सुनिश्चित हो लें कि जो उत्तरपुस्तिका परीक्षक द्वारा उन्हें दी गई है, वह उन्हीं की है। भिन्न विवरणों की उत्तरपुस्तिका प्राप्त होने पर उसे तुरंत परीक्षक को वापस लौटा दिया जाए।
- उत्तरपुस्तिका प्राप्त होने पर परीक्षार्थी उनके आवरण पृष्ठ के पीछे अंकित "परीक्षार्थियों के लिए निर्देश" अवश्य पढ़ें एवं उसका अनुपालन करें।
- परीक्षार्थी अपनी उत्तरपुस्तिका के कवर पृष्ठ के ऊपरी बायें तथा दायें भागों में क्रमांक-(1) में अपने उत्तर देने का माध्यम अंकित करते हुए क्रमांक-(2) में अपना पूर्ण हस्ताक्षर अंकित करें। इसके अलावा अन्य मुद्रित विवरणों में किसी भी प्रकार से कोई छेड़-छाड़ नहीं करें।
- प्रायोगिक परीक्षा की उत्तरपुस्तिका के आवरण पृष्ठ के निचले बायें एवं दायें भागों को परीक्षार्थी द्वारा कदापि नहीं भरा जाएगा। अगर परीक्षार्थी इस भाग को भरते हैं, तो परीक्षार्थी का इस विषय में परीक्षाफल रद्द किया जा सकता है। ये दोनों भाग आंतरिक/बाह्य परीक्षकों को भरने के लिए दिया गया है।
- उत्तरपुस्तिका के पन्नों के दोनों पृष्ठों पर तथा प्रत्येक लाइन पर लिखें एवं पृष्ठों को नष्ट न करें।
- यदि रफ कार्य करने की आवश्यकता हो, तो परीक्षार्थी उत्तरपुस्तिका के अंतिम पृष्ठ पर रफ कार्य करके उसे काट दे/क्रॉस (x) कर दें।
- उत्तरपुस्तिका के आंतरिक पृष्ठों पर दाहिने हाशिए में लाइन खींचकर सादा स्थान छोड़ रखा गया है। शेष स्थान रून्ड है। परीक्षार्थी दाहिने हाशिए के सादे स्थान में कुछ भी नहीं लिखेंगे, चूंकि यह भाग परीक्षक के उपयोग के लिए है।
- उत्तरपुस्तिका के पृष्ठों को मोड़ें- फाड़ें नहीं तथा बीच-बीच में व्यर्थ ही खाली न छोड़ें।
- प्रश्न-पत्र में दी हुई संख्या के अनुसार अपने उत्तरों की संख्या लिखें।
- व्हाइटनगर, ब्लेड तथा नाखून का इस्तेमाल करना सर्वथा वर्जित है, अन्यथा परीक्षाफल अमान्य कर दिया जाएगा।
- प्रश्नोत्तर के समाप्त होने पर अंतिम में नीचे एक क्षैतिज रेखा खींच दें।
- आंतरिक परीक्षक द्वारा उपलब्ध कराये गए उपस्थिति-पत्रक में परीक्षार्थी द्वारा यथा-स्तम्भ परीक्षा की तिथि अंकित करते हुए उत्तरपुस्तिका की क्रम संख्या लिखकर अपना हस्ताक्षर किया जाएगा। परीक्षार्थी की उपस्थिति, अनुपस्थिति एवं निष्कासन से संबंधित संगत गोले को नीले/काले पेन से परीक्षक द्वारा भरा जाएगा न कि परीक्षार्थी द्वारा।
- परीक्षार्थी अपनी उत्तरपुस्तिका को आन्तरिक परीक्षक के पास जमा किये बिना परीक्षा भवन न छोड़ें।
- परीक्षा केन्द्र में कैलकुलेटर, मोबाइल फोन, इयर फोन, पेजर, ब्लूटूथ या इस प्रकार का कोई अन्य इलेक्ट्रॉनिक उपकरण ले जाना सख्त मना है।
- जाँच परीक्षा में गैर-उत्प्रेषित या जाँच परीक्षा में अनुपस्थित छात्र/छात्रा इंटरमीडिएट वार्षिक प्रायोगिक परीक्षा, 2023 में कदापि सम्मिलित नहीं हो सकते हैं।



बिहार विद्यालय परीक्षा समिति, पटना  
BIHAR SCHOOL EXAMINATION BOARD, PATNA  
इंटरमीडिएट वार्षिक परीक्षा, 2023  
INTERMEDIATE ANNUAL EXAMINATION, 2023  
प्रायोगिक परीक्षा का प्रवेश पत्र  
Admit Card For Practical Examination

संकाय: बाणिज्य  
FACULTY: COMMERCE

\* BSEB UNIQUE Id:- 2212110010596  
कॉलेज/+2 स्कूल का नाम GAYA COLLEGE, GAYA  
परीक्षार्थी का नाम NIDHI KUMARI  
माता का नाम ANITA DEVI  
पिता का नाम ATISH KUMAR  
परीक्षार्थी का आधार नं० 382736442066 दिव्यांग कोटि NO  
सूचीकरण संख्या/वर्ष R-210013065-21 परीक्षार्थी की कोटि REGULAR  
रोल कोड 21001 रोल क्रमांक 23020194 लिंग FEMALE



परीक्षा केंद्र का नाम GAYA COLLEGE, GAYA

प्रायोगिक परीक्षा के विषय (निर्धारित परीक्षा कार्यक्रम सहित)

प्रायोगिक विषय	विषय कोड	विषय का नाम	परीक्षा की तारीख
वैकल्पिक विषय	218	ENTREPRENEURSHIP	10.01.2023 to 20.01.2023
अतिरिक्त विषय			

संजीव कुमार

महाविद्यालय / +2 विद्यालय प्रधान का हस्ताक्षर  
एवं मुहर

परीक्षा नियंत्रक (30MA0)

परीक्षार्थी के लिए आवश्यक निर्देश

- \* BSEB UNIQUE Id सत्र 2021-23 परीक्षा के लिए सूचीकृत नियमित (Regular) तथा स्वतंत्र (Private) परीक्षार्थी के लिए जारी किया गया है। इसलिए सत्र 2021-23 से पूर्व के सूचीकृत परीक्षार्थी के लिए BSEB UNIQUE Id मान्य नहीं है।
- प्रायोगिक परीक्षा दिनांक 10.01.2023 से 20.01.2023 तक संचालित होगी। केन्द्राधीक्षक दिनांक 10.01.2023 से 20.01.2023 तक की अवधि में परीक्षार्थियों की संख्या के अनुसार तिथि एवं पाली का निर्धारण करके प्रायोगिक परीक्षा केंद्र पर आवंटित सभी परीक्षार्थियों के प्रायोगिक विषयों की परीक्षा आयोजित करेंगे।
- परीक्षार्थी अपने इस प्रवेश-पत्र में उल्लिखित प्रायोगिक परीक्षा केंद्र पर दिनांक 10.01.2023 को पूर्वाह्न 09:00 बजे अनिवार्य रूप से जाकर परीक्षा केंद्र के परिसर की सूचना पट्ट से यह जानकारी प्राप्त कर लेंगे कि उनके द्वारा चयनित विषय की प्रायोगिक परीक्षा किस तिथि एवं किस पाली में संचालित होगी, जिसमें उन्हें सम्मिलित होना अनिवार्य है।
- परीक्षार्थी के प्रत्येक प्रायोगिक विषय की परीक्षा के लिए 08 पृष्ठों की केवल एक ही उत्तरपुस्तिका मिलेगी। अतिरिक्त उत्तरपुस्तिका नहीं दी जाएगी। परीक्षार्थी उत्तरपुस्तिका लेते ही यह सुनिश्चित कर लें कि इसमें 8 पृष्ठ हैं एवं सही क्रम में हैं।
- उत्तरपुस्तिका प्राप्त होते ही परीक्षार्थी अपने प्रवेश-पत्र तथा उत्तरपुस्तिका पर मुद्रित विवरणों (Details) का मिलान कर यह अवश्य सुनिश्चित हो लें कि जो उत्तरपुस्तिका परीक्षक द्वारा उन्हें दी गई है, वह उन्हीं की है। भिन्न विवरणों की उत्तरपुस्तिका प्राप्त होने पर उसे तुरंत परीक्षक को वापस लौटा दिया जाए।
- उत्तरपुस्तिका प्राप्त होने पर परीक्षार्थी उनके आवरण पृष्ठ के पीछे अंकित "परीक्षार्थियों के लिए निर्देश" अवश्य पढ़ें एवं उसका अनुपालन करें।
- परीक्षार्थी अपनी उत्तरपुस्तिका के कवर पृष्ठ के ऊपरी बायें तथा दायें भागों में क्रमांक-(1) में अपने उत्तर देने का माध्यम अंकित करते हुए क्रमांक-(2) में अपना पूर्ण हस्ताक्षर अंकित करें। इसके अलावा अन्य मुद्रित विवरणों में किसी भी प्रकार से कोई छेड़-छाड़ नहीं करें।
- प्रायोगिक परीक्षा की उत्तरपुस्तिका के आवरण पृष्ठ के निचले बायें एवं दायें भागों को परीक्षार्थी द्वारा कदापि नहीं भरा जाएगा। अगर परीक्षार्थी इस भाग को भरते हैं, तो परीक्षार्थी का इस विषय में परीक्षाफल रद्द किया जा सकता है। ये दोनों भाग आंतरिक/बाह्य परीक्षकों को भरने के लिए दिया गया है।
- उत्तरपुस्तिका के पन्नों के दोनों पृष्ठों पर तथा प्रत्येक लाइन पर लिखें एवं पृष्ठों को नष्ट न करें।
- यदि रफ कार्य करने की आवश्यकता हो, तो परीक्षार्थी उत्तरपुस्तिका के अंतिम पृष्ठ पर रफ कार्य करके उसे काट दे/क्रॉस (x) कर दें।
- उत्तरपुस्तिका के आंतरिक पृष्ठों पर दाहिने हाशिए में लाइन खींचकर सादा स्थान छोड़ रखा गया है। शेष स्थान रून्ड है। परीक्षार्थी दाहिने हाशिए के सादे स्थान में कुछ भी नहीं लिखेंगे, चूंकि यह भाग परीक्षक के उपयोग के लिए है।
- उत्तरपुस्तिका के पृष्ठों को मोड़ें- फाड़ें नहीं तथा बीच-बीच में व्यर्थ ही खाली न छोड़ें।
- प्रश्न-पत्र में दी हुई संख्या के अनुसार अपने उत्तरों की संख्या लिखें।
- व्हाइटनगर, ब्लेड तथा नाखून का इस्तेमाल करना सर्वथा वर्जित है, अन्यथा परीक्षाफल अमान्य कर दिया जाएगा।
- प्रश्नोत्तर के समाप्त होने पर अंतिम में नीचे एक क्षैतिज रेखा खींच दें।
- आंतरिक परीक्षक द्वारा उपलब्ध कराये गए उपस्थिति-पत्रक में परीक्षार्थी द्वारा यथा-स्तम्भ परीक्षा की तिथि अंकित करते हुए उत्तरपुस्तिका की क्रम संख्या लिखकर अपना हस्ताक्षर किया जाएगा। परीक्षार्थी की उपस्थिति, अनुपस्थिति एवं निष्कासन से संबंधित संगत गोले को नीले/काले पेन से परीक्षक द्वारा भरा जाएगा न कि परीक्षार्थी द्वारा।
- परीक्षार्थी अपनी उत्तरपुस्तिका को आन्तरिक परीक्षक के पास जमा किये बिना परीक्षा भवन न छोड़ें।
- परीक्षा केंद्र में कैलकुलेटर, मोबाइल फोन, इयर फोन, पेजर, ब्लूटूथ या इस प्रकार का कोई अन्य इलेक्ट्रॉनिक उपकरण ले जाना सख्त मना है।
- जाँच परीक्षा में गैर-उत्प्रेषित या जाँच परीक्षा में अनुपस्थित छात्र/छात्रा इंटरमीडिएट वार्षिक प्रायोगिक परीक्षा, 2023 में कदापि सम्मिलित नहीं हो सकते हैं।






बिहार विद्यालय परीक्षा समिति, पटना  
BIHAR SCHOOL EXAMINATION BOARD, PATNA  
इंटरमीडिएट वार्षिक परीक्षा, 2023  
INTERMEDIATE ANNUAL EXAMINATION, 2023  
प्रायोगिक परीक्षा का प्रवेश पत्र  
Admit Card For Practical Examination

संकाय: बाणिज्य  
FACULTY: COMMERCE

\* BSEB UNIQUE Id:- 2211110012889  
कॉलेज/+2 स्कूल का नाम GAYA COLLEGE, GAYA  
परीक्षार्थी का नाम RAUNAK RAJ KUMAR  
माता का नाम MRS BIVA DEVI  
पिता का नाम MR HEMANT RAJ KUMAR  
परीक्षार्थी का आधार नं० 867618054649 दिव्यांग कोटि NO  
सूचीकरण संख्या/वर्ष R-210013569-21 परीक्षार्थी की कोटि REGULAR  
रोल कोड 21001 रोल क्रमांक 23020694 लिंग MALE



परीक्षा केंद्र का नाम GAYA COLLEGE, GAYA

प्रायोगिक परीक्षा के विषय (निर्धारित परीक्षा कार्यक्रम सहित)

प्रायोगिक विषय	विषय कोड	विषय का नाम	परीक्षा की तारीख
वैकल्पिक विषय	218	ENTREPRENEURSHIP	10.01.2023 to 20.01.2023
अतिरिक्त विषय			

संजीव कुमार

महाविद्यालय / +2 विद्यालय प्रधान का हस्ताक्षर  
एवं मुहर

परीक्षा नियंत्रक (30MA0)

परीक्षार्थी के लिए आवश्यक निर्देश

- \* BSEB UNIQUE Id सत्र 2021-23 परीक्षा के लिए सूचीकृत नियमित (Regular) तथा स्वतंत्र (Private) परीक्षार्थी के लिए जारी किया गया है। इसलिए सत्र 2021-23 से पूर्व के सूचीकृत परीक्षार्थी के लिए BSEB UNIQUE Id मान्य नहीं है।
- प्रायोगिक परीक्षा दिनांक 10.01.2023 से 20.01.2023 तक संचालित होगी। केन्द्राधीक्षक दिनांक 10.01.2023 से 20.01.2023 तक की अवधि में परीक्षार्थियों की संख्या के अनुसार तिथि एवं पाली का निर्धारण करके प्रायोगिक परीक्षा केंद्र पर आवंटित सभी परीक्षार्थियों के प्रायोगिक विषयों की परीक्षा आयोजित करेंगे।
- परीक्षार्थी अपने इस प्रवेश-पत्र में उल्लिखित प्रायोगिक परीक्षा केंद्र पर दिनांक 10.01.2023 को पूर्वाह्न 09:00 बजे अनिवार्य रूप से जाकर परीक्षा केंद्र के परिसर की सूचना पट्ट से यह जानकारी प्राप्त कर लेंगे कि उनके द्वारा चयनित विषय की प्रायोगिक परीक्षा किस तिथि एवं किस पाली में संचालित होगी, जिसमें उन्हें सम्मिलित होना अनिवार्य है।
- परीक्षार्थी के प्रत्येक प्रायोगिक विषय की परीक्षा के लिए 08 पृष्ठों की केवल एक ही उत्तरपुस्तिका मिलेगी। अतिरिक्त उत्तरपुस्तिका नहीं दी जाएगी। परीक्षार्थी उत्तरपुस्तिका लेते ही यह सुनिश्चित कर लें कि इसमें 8 पृष्ठ हैं एवं सही क्रम में हैं।
- उत्तरपुस्तिका प्राप्त होते ही परीक्षार्थी अपने प्रवेश-पत्र तथा उत्तरपुस्तिका पर मुद्रित विवरणों (Details) का मिलान कर यह अवश्य सुनिश्चित हो लें कि जो उत्तरपुस्तिका परीक्षक द्वारा उन्हें दी गई है, वह उन्हीं की है। भिन्न विवरणों की उत्तरपुस्तिका प्राप्त होने पर उसे तुरंत परीक्षक को वापस लौटा दिया जाए।
- उत्तरपुस्तिका प्राप्त होने पर परीक्षार्थी उनके आवरण पृष्ठ के पीछे अंकित "परीक्षार्थियों के लिए निर्देश" अवश्य पढ़ें एवं उसका अनुपालन करें।
- परीक्षार्थी अपनी उत्तरपुस्तिका के कवर पृष्ठ के ऊपरी बायें तथा दायें भागों में क्रमांक-(1) में अपने उत्तर देने का माध्यम अंकित करते हुए क्रमांक-(2) में अपना पूर्ण हस्ताक्षर अंकित करें। इसके अलावा अन्य मुद्रित विवरणों में किसी भी प्रकार से कोई छेड़-छाड़ नहीं करें।
- प्रायोगिक परीक्षा की उत्तरपुस्तिका के आवरण पृष्ठ के निचले बायें एवं दायें भागों को परीक्षार्थी द्वारा कदापि नहीं भरा जाएगा। अगर परीक्षार्थी इस भाग को भरते हैं, तो परीक्षार्थी का इस विषय में परीक्षाफल रद्द किया जा सकता है। ये दोनों भाग आंतरिक/बाह्य परीक्षकों को भरने के लिए दिया गया है।
- उत्तरपुस्तिका के पन्नों के दोनों पृष्ठों पर तथा प्रत्येक लाइन पर लिखें एवं पृष्ठों को नष्ट न करें।
- यदि रफ कार्य करने की आवश्यकता हो, तो परीक्षार्थी उत्तरपुस्तिका के अंतिम पृष्ठ पर रफ कार्य करके उसे काट दे/क्रॉस (x) कर दें।
- उत्तरपुस्तिका के आंतरिक पृष्ठों पर दाहिने हाशिए में लाइन खींचकर सादा स्थान छोड़ रखा गया है। शेष स्थान रून्ड है। परीक्षार्थी दाहिने हाशिए के सादे स्थान में कुछ भी नहीं लिखेंगे, चूंकि यह भाग परीक्षक के उपयोग के लिए है।
- उत्तरपुस्तिका के पृष्ठों को मोड़ें- फाड़ें नहीं तथा बीच-बीच में व्यर्थ ही खाली न छोड़ें।
- प्रश्न-पत्र में दी हुई संख्या के अनुसार अपने उत्तरों की संख्या लिखें।
- व्हाइटनगर, ब्लेड तथा नाखून का इस्तेमाल करना सर्वथा वर्जित है, अन्यथा परीक्षाफल अमान्य कर दिया जाएगा।
- प्रश्नोत्तर के समाप्त होने पर अंतिम में नीचे एक क्षैतिज रेखा खींच दें।
- आंतरिक परीक्षक द्वारा उपलब्ध कराये गए उपस्थिति-पत्रक में परीक्षार्थी द्वारा यथा-स्तम्भ परीक्षा की तिथि अंकित करते हुए उत्तरपुस्तिका की क्रम संख्या लिखकर अपना हस्ताक्षर किया जाएगा। परीक्षार्थी की उपस्थिति, अनुपस्थिति एवं निष्कासन से संबंधित संगत गोले को नीले/काले पेन से परीक्षक द्वारा भरा जाएगा न कि परीक्षार्थी द्वारा।
- परीक्षार्थी अपनी उत्तरपुस्तिका को आन्तरिक परीक्षक के पास जमा किये बिना परीक्षा भवन न छोड़ें।
- परीक्षा केंद्र में कैलकुलेटर, मोबाइल फोन, इयर फोन, पेजर, ब्लूटूथ या इस प्रकार का कोई अन्य इलेक्ट्रॉनिक उपकरण ले जाना सख्त मना है।
- जाँच परीक्षा में गैर-उत्प्रेषित या जाँच परीक्षा में अनुपस्थित छात्र/छात्रा इंटरमीडिएट वार्षिक प्रायोगिक परीक्षा, 2023 में कदापि सम्मिलित नहीं हो सकते हैं।



बिहार विद्यालय परीक्षा समिति, पटना  
BIHAR SCHOOL EXAMINATION BOARD, PATNA  
इंटरमीडिएट वार्षिक परीक्षा, 2023  
INTERMEDIATE ANNUAL EXAMINATION, 2023  
प्रायोगिक परीक्षा का प्रवेश पत्र  
Admit Card For Practical Examination

संकाय: बाणिज्य  
FACULTY: COMMERCE

\* BSEB UNIQUE Id:- 2212110010273  
कॉलेज/+2 स्कूल का नाम GAYA COLLEGE, GAYA  
परीक्षार्थी का नाम ISHA RANI  
माता का नाम INDU DEVI  
पिता का नाम DHARMENDRA KUMAR  
परीक्षार्थी का आधार नं० 838457629947 दिव्यांग कोटि NO  
सूचीकरण संख्या/वर्ष R-210012956-21 परीक्षार्थी की कोटि REGULAR  
रोल कोड 21001 रोल क्रमांक 23020084 लिंग FEMALE



परीक्षा केंद्र का नाम GAYA COLLEGE, GAYA

प्रायोगिक परीक्षा के विषय (निर्धारित परीक्षा कार्यक्रम सहित)

प्रायोगिक विषय	विषय कोड	विषय का नाम	परीक्षा की तारीख
वैकल्पिक विषय	218	ENTREPRENEURSHIP	10.01.2023 to 20.01.2023
अतिरिक्त विषय			

संजीव कुमार

महाविद्यालय / +2 विद्यालय प्रधान का हस्ताक्षर  
एवं मुहर

परीक्षा नियंत्रक (30MA0)

परीक्षार्थी के लिए आवश्यक निर्देश

- \* BSEB UNIQUE Id सत्र 2021-23 परीक्षा के लिए सूचीकृत नियमित (Regular) तथा स्वतंत्र (Private) परीक्षार्थी के लिए जारी किया गया है। इसलिए सत्र 2021-23 से पूर्व के सूचीकृत परीक्षार्थी के लिए BSEB UNIQUE Id मान्य नहीं है।
- प्रायोगिक परीक्षा दिनांक 10.01.2023 से 20.01.2023 तक संचालित होगी। केन्द्राधीक्षक दिनांक 10.01.2023 से 20.01.2023 तक की अवधि में परीक्षार्थियों की संख्या के अनुसार तिथि एवं पाली का निर्धारण करके प्रायोगिक परीक्षा केंद्र पर आवंटित सभी परीक्षार्थियों के प्रायोगिक विषयों की परीक्षा आयोजित करेंगे।
- परीक्षार्थी अपने इस प्रवेश-पत्र में उल्लिखित प्रायोगिक परीक्षा केंद्र पर दिनांक 10.01.2023 को पूर्वाह्न 09:00 बजे अनिवार्य रूप से जाकर परीक्षा केंद्र के परिसर की सूचना पट्ट से यह जानकारी प्राप्त कर लेंगे कि उनके द्वारा चयनित विषय की प्रायोगिक परीक्षा किस तिथि एवं किस पाली में संचालित होगी, जिसमें उन्हें सम्मिलित होना अनिवार्य है।
- परीक्षार्थी के प्रत्येक प्रायोगिक विषय की परीक्षा के लिए 08 पृष्ठों की केवल एक ही उत्तरपुस्तिका मिलेगी। अतिरिक्त उत्तरपुस्तिका नहीं दी जाएगी। परीक्षार्थी उत्तरपुस्तिका लेते ही यह सुनिश्चित कर लें कि इसमें 8 पृष्ठ हैं एवं सही क्रम में हैं।
- उत्तरपुस्तिका प्राप्त होते ही परीक्षार्थी अपने प्रवेश-पत्र तथा उत्तरपुस्तिका पर मुद्रित विवरणों (Details) का मिलान कर यह अवश्य सुनिश्चित हो लें कि जो उत्तरपुस्तिका परीक्षक द्वारा उन्हें दी गई है, वह उन्हीं की है। भिन्न विवरणों की उत्तरपुस्तिका प्राप्त होने पर उसे तुरंत परीक्षक को वापस लौटा दिया जाए।
- उत्तरपुस्तिका प्राप्त होने पर परीक्षार्थी उनके आवरण पृष्ठ के पीछे अंकित "परीक्षार्थियों के लिए निर्देश" अवश्य पढ़ें एवं उसका अनुपालन करें।
- परीक्षार्थी अपनी उत्तरपुस्तिका के कवर पृष्ठ के ऊपरी बायें तथा दायें भागों में क्रमांक-(1) में अपने उत्तर देने का माध्यम अंकित करते हुए क्रमांक-(2) में अपना पूर्ण हस्ताक्षर अंकित करें। इसके अलावा अन्य मुद्रित विवरणों में किसी भी प्रकार से कोई छेड़-छाड़ नहीं करें।
- प्रायोगिक परीक्षा की उत्तरपुस्तिका के आवरण पृष्ठ के निचले बायें एवं दायें भागों को परीक्षार्थी द्वारा कदापि नहीं भरा जाएगा। अगर परीक्षार्थी इस भाग को भरते हैं, तो परीक्षार्थी का इस विषय में परीक्षाफल रद्द किया जा सकता है। ये दोनों भाग आंतरिक/बाह्य परीक्षकों को भरने के लिए दिया गया है।
- उत्तरपुस्तिका के पन्नों के दोनों पृष्ठों पर तथा प्रत्येक लाइन पर लिखें एवं पृष्ठों को नष्ट न करें।
- यदि रफ कार्य करने की आवश्यकता हो, तो परीक्षार्थी उत्तरपुस्तिका के अंतिम पृष्ठ पर रफ कार्य करके उसे काट दे/क्रॉस (x) कर दें।
- उत्तरपुस्तिका के आंतरिक पृष्ठों पर दाहिने हाशिए में लाइन खींचकर सादा स्थान छोड़ रखा गया है। शेष स्थान रून्ड है। परीक्षार्थी दाहिने हाशिए के सादे स्थान में कुछ भी नहीं लिखेंगे, चूंकि यह भाग परीक्षक के उपयोग के लिए है।
- उत्तरपुस्तिका के पृष्ठों को मोड़ें- फाड़ें नहीं तथा बीच-बीच में व्यर्थ ही खाली न छोड़ें।
- प्रश्न-पत्र में दी हुई संख्या के अनुसार अपने उत्तरों की संख्या लिखें।
- व्हाइटनगर, ब्लेड तथा नाखून का इस्तेमाल करना सर्वथा वर्जित है, अन्यथा परीक्षाफल अमान्य कर दिया जाएगा।
- प्रश्नोत्तर के समाप्त होने पर अंतिम में नीचे एक क्षैतिज रेखा खींच दें।
- आंतरिक परीक्षक द्वारा उपलब्ध कराये गए उपस्थिति-पत्रक में परीक्षार्थी द्वारा यथा-स्तम्भ परीक्षा की तिथि अंकित करते हुए उत्तरपुस्तिका की क्रम संख्या लिखकर अपना हस्ताक्षर किया जाएगा। परीक्षार्थी की उपस्थिति, अनुपस्थिति एवं निष्कासन से संबंधित संगत गोले को नीले/काले पेन से परीक्षक द्वारा भरा जाएगा न कि परीक्षार्थी द्वारा।
- परीक्षार्थी अपनी उत्तरपुस्तिका को आन्तरिक परीक्षक के पास जमा किये बिना परीक्षा भवन न छोड़ें।
- परीक्षा केंद्र में कैलकुलेटर, मोबाइल फोन, इयर फोन, पेजर, ब्लूटूथ या इस प्रकार का कोई अन्य इलेक्ट्रॉनिक उपकरण ले जाना सख्त मना है।
- जाँच परीक्षा में गैर-उत्प्रेषित या जाँच परीक्षा में अनुपस्थित छात्र/छात्रा इंटरमीडिएट वार्षिक प्रायोगिक परीक्षा, 2023 में कदापि सम्मिलित नहीं हो सकते हैं।



बिहार विद्यालय परीक्षा समिति, पटना  
BIHAR SCHOOL EXAMINATION BOARD, PATNA  
इंटरमीडिएट वार्षिक परीक्षा, 2023  
INTERMEDIATE ANNUAL EXAMINATION, 2023  
प्रायोगिक परीक्षा का प्रवेश पत्र  
Admit Card For Practical Examination

संकाय: बाणिज्य  
FACULTY: COMMERCE

\* BSEB UNIQUE Id:- 2212110010302  
कॉलेज/+2 स्कूल का नाम GAYA COLLEGE, GAYA  
परीक्षार्थी का नाम JYOTI KUMARI  
माता का नाम REKHA DEVI  
पिता का नाम BHUNESHWAR RAM  
परीक्षार्थी का आधार नं० 636166727804 दिव्यांग कोटि NO  
सूचीकरण संख्या/वर्ष R-210012970-21 परीक्षार्थी की कोटि REGULAR  
रोल कोड 21001 रोल क्रमांक 23020098 लिंग FEMALE



परीक्षा केंद्र का नाम GAYA COLLEGE, GAYA

प्रायोगिक परीक्षा के विषय (निर्धारित परीक्षा कार्यक्रम सहित)

प्रायोगिक विषय	विषय कोड	विषय का नाम	परीक्षा की तारीख
वैकल्पिक विषय	218	ENTREPRENEURSHIP	10.01.2023 to 20.01.2023
अतिरिक्त विषय			

संजीव कुमार

महाविद्यालय / +2 विद्यालय प्रधान का हस्ताक्षर  
एवं मुहर

परीक्षा नियंत्रक (30MA0)

परीक्षार्थी के लिए आवश्यक निर्देश

- \* BSEB UNIQUE Id सत्र 2021-23 परीक्षा के लिए सूचीकृत नियमित (Regular) तथा स्वतंत्र (Private) परीक्षार्थी के लिए जारी किया गया है। इसलिए सत्र 2021-23 से पूर्व के सूचीकृत परीक्षार्थी के लिए BSEB UNIQUE Id मान्य नहीं है।
- प्रायोगिक परीक्षा दिनांक 10.01.2023 से 20.01.2023 तक संचालित होगी। केन्द्राधीक्षक दिनांक 10.01.2023 से 20.01.2023 तक की अवधि में परीक्षार्थियों की संख्या के अनुसार तिथि एवं पाली का निर्धारण करके प्रायोगिक परीक्षा केंद्र पर आवंटित सभी परीक्षार्थियों के प्रायोगिक विषयों की परीक्षा आयोजित करेंगे।
- परीक्षार्थी अपने इस प्रवेश-पत्र में उल्लिखित प्रायोगिक परीक्षा केंद्र पर दिनांक 10.01.2023 को पूर्वाह्न 09:00 बजे अनिवार्य रूप से जाकर परीक्षा केंद्र के परिसर की सूचना पट्ट से यह जानकारी प्राप्त कर लेंगे कि उनके द्वारा चयनित विषय की प्रायोगिक परीक्षा किस तिथि एवं किस पाली में संचालित होगी, जिसमें उन्हें सम्मिलित होना अनिवार्य है।
- परीक्षार्थी के प्रत्येक प्रायोगिक विषय की परीक्षा के लिए 08 पृष्ठों की केवल एक ही उत्तरपुस्तिका मिलेगी। अतिरिक्त उत्तरपुस्तिका नहीं दी जाएगी। परीक्षार्थी उत्तरपुस्तिका लेते ही यह सुनिश्चित कर लें कि इसमें 8 पृष्ठ हैं एवं सही क्रम में हैं।
- उत्तरपुस्तिका प्राप्त होते ही परीक्षार्थी अपने प्रवेश-पत्र तथा उत्तरपुस्तिका पर मुद्रित विवरणों (Details) का मिलान कर यह अवश्य सुनिश्चित हो लें कि जो उत्तरपुस्तिका परीक्षक द्वारा उन्हें दी गई है, वह उन्हीं की है। भिन्न विवरणों की उत्तरपुस्तिका प्राप्त होने पर उसे तुरंत परीक्षक को वापस लौटा दिया जाए।
- उत्तरपुस्तिका प्राप्त होने पर परीक्षार्थी उनके आवरण पृष्ठ के पीछे अंकित "परीक्षार्थियों के लिए निर्देश" अवश्य पढ़ें एवं उसका अनुपालन करें।
- परीक्षार्थी अपनी उत्तरपुस्तिका के कवर पृष्ठ के ऊपरी बायें तथा दायें भागों में क्रमांक-(1) में अपने उत्तर देने का माध्यम अंकित करते हुए क्रमांक-(2) में अपना पूर्ण हस्ताक्षर अंकित करें। इसके अलावा अन्य मुद्रित विवरणों में किसी भी प्रकार से कोई छेड़-छाड़ नहीं करें।
- प्रायोगिक परीक्षा की उत्तरपुस्तिका के आवरण पृष्ठ के निचले बायें एवं दायें भागों को परीक्षार्थी द्वारा कदापि नहीं भरा जाएगा। अगर परीक्षार्थी इस भाग को भरते हैं, तो परीक्षार्थी का इस विषय में परीक्षाफल रद्द किया जा सकता है। ये दोनों भाग आंतरिक/बाह्य परीक्षकों को भरने के लिए दिया गया है।
- उत्तरपुस्तिका के पन्नों के दोनों पृष्ठों पर तथा प्रत्येक लाइन पर लिखें एवं पृष्ठों को नष्ट न करें।
- यदि रफ कार्य करने की आवश्यकता हो, तो परीक्षार्थी उत्तरपुस्तिका के अंतिम पृष्ठ पर रफ कार्य करके उसे काट दे/क्रॉस (x) कर दें।
- उत्तरपुस्तिका के आंतरिक पृष्ठों पर दाहिने हाशिए में लाइन खींचकर सादा स्थान छोड़ रखा गया है। शेष स्थान रून्ड है। परीक्षार्थी दाहिने हाशिए के सादे स्थान में कुछ भी नहीं लिखेंगे, चूंकि यह भाग परीक्षक के उपयोग के लिए है।
- उत्तरपुस्तिका के पृष्ठों को मोड़ें- फाड़ें नहीं तथा बीच-बीच में व्यर्थ ही खाली न छोड़ें।
- प्रश्न-पत्र में दी हुई संख्या के अनुसार अपने उत्तरों की संख्या लिखें।
- व्हाइटनगर, ब्लेड तथा नाखून का इस्तेमाल करना सर्वथा वर्जित है, अन्यथा परीक्षाफल अमान्य कर दिया जाएगा।
- प्रश्नोत्तर के समाप्त होने पर अंतिम में नीचे एक क्षैतिज रेखा खींच दें।
- आंतरिक परीक्षक द्वारा उपलब्ध कराये गए उपस्थिति-पत्रक में परीक्षार्थी द्वारा यथा-स्तम्भ परीक्षा की तिथि अंकित करते हुए उत्तरपुस्तिका की क्रम संख्या लिखकर अपना हस्ताक्षर किया जाएगा। परीक्षार्थी की उपस्थिति, अनुपस्थिति एवं निष्कासन से संबंधित संगत गोले को नीले/काले पेन से परीक्षक द्वारा भरा जाएगा न कि परीक्षार्थी द्वारा।
- परीक्षार्थी अपनी उत्तरपुस्तिका को आन्तरिक परीक्षक के पास जमा किये बिना परीक्षा भवन न छोड़ें।
- परीक्षा केंद्र में कैलकुलेटर, मोबाइल फोन, इयर फोन, पेजर, ब्लूटूथ या इस प्रकार का कोई अन्य इलेक्ट्रॉनिक उपकरण ले जाना सख्त मना है।
- जाँच परीक्षा में गैर-उत्प्रेषित या जाँच परीक्षा में अनुपस्थित छात्र/छात्रा इंटरमीडिएट वार्षिक प्रायोगिक परीक्षा, 2023 में कदापि सम्मिलित नहीं हो सकते हैं।



बिहार विद्यालय परीक्षा समिति, पटना  
BIHAR SCHOOL EXAMINATION BOARD, PATNA  
इंटरमीडिएट वार्षिक परीक्षा, 2023  
INTERMEDIATE ANNUAL EXAMINATION, 2023  
प्रायोगिक परीक्षा का प्रवेश पत्र  
Admit Card For Practical Examination

संकाय: बाणिज्य  
FACULTY: COMMERCE

\* BSEB UNIQUE Id:- 2212110010154  
कॉलेज/+2 स्कूल का नाम GAYA COLLEGE, GAYA  
परीक्षार्थी का नाम ARTI KUMARI  
माता का नाम URMILA DEVI  
पिता का नाम ANIL KUMAR  
परीक्षार्थी का आधार नं० 860343799698 दिव्यांग कोटि NO  
सूचीकरण संख्या/वर्ष R-210012916-21 परीक्षार्थी की कोटि REGULAR  
रोल कोड 21001 रोल क्रमांक 23020044 लिंग FEMALE



परीक्षा केंद्र का नाम GAYA COLLEGE, GAYA

प्रायोगिक परीक्षा के विषय (निर्धारित परीक्षा कार्यक्रम सहित)

प्रायोगिक विषय	विषय कोड	विषय का नाम	परीक्षा की तारीख
वैकल्पिक विषय	218	ENTREPRENEURSHIP	10.01.2023 to 20.01.2023
अतिरिक्त विषय			

संजीव कुमार

महाविद्यालय / +2 विद्यालय प्रधान का हस्ताक्षर  
एवं मुहर

परीक्षा नियंत्रक (30MA0)

परीक्षार्थी के लिए आवश्यक निदेश

- \* BSEB UNIQUE Id सत्र 2021-23 परीक्षा के लिए सूचीकृत नियमित (Regular) तथा स्वतंत्र (Private) परीक्षार्थी के लिए जारी किया गया है। इसलिए सत्र 2021-23 से पूर्व के सूचीकृत परीक्षार्थी के लिए BSEB UNIQUE Id मान्य नहीं है।
- प्रायोगिक परीक्षा दिनांक 10.01.2023 से 20.01.2023 तक संचालित होगी। केन्द्राधीक्षक दिनांक 10.01.2023 से 20.01.2023 तक की अवधि में परीक्षार्थियों की संख्या के अनुसार तिथि एवं पाली का निर्धारण करके प्रायोगिक परीक्षा केंद्र पर आवंटित सभी परीक्षार्थियों के प्रायोगिक विषयों की परीक्षा आयोजित करेंगे।
- परीक्षार्थी अपने इस प्रवेश-पत्र में उल्लिखित प्रायोगिक परीक्षा केंद्र पर दिनांक 10.01.2023 को पूर्वाह्न 09:00 बजे अनिवार्य रूप से जाकर परीक्षा केंद्र के परिसर की सूचना पट्ट से यह जानकारी प्राप्त कर लेंगे कि उनके द्वारा चयनित विषय की प्रायोगिक परीक्षा किस तिथि एवं किस पाली में संचालित होगी, जिसमें उन्हें सम्मिलित होना अनिवार्य है।
- परीक्षार्थी के प्रत्येक प्रायोगिक विषय की परीक्षा के लिए 08 पृष्ठों की केवल एक ही उत्तरपुस्तिका मिलेगी। अतिरिक्त उत्तरपुस्तिका नहीं दी जाएगी। परीक्षार्थी उत्तरपुस्तिका लेते ही यह सुनिश्चित कर लें कि इसमें 8 पृष्ठ हैं एवं सही क्रम में हैं।
- उत्तरपुस्तिका प्राप्त होते ही परीक्षार्थी अपने प्रवेश-पत्र तथा उत्तरपुस्तिका पर मुद्रित विवरणों (Details) का मिलान कर यह अवश्य सुनिश्चित हो लें कि जो उत्तरपुस्तिका परीक्षक द्वारा उन्हें दी गई है, वह उन्हीं की है। भिन्न विवरणों की उत्तरपुस्तिका प्राप्त होने पर उसे तुरंत परीक्षक को वापस लौटा दिया जाए।
- उत्तरपुस्तिका प्राप्त होने पर परीक्षार्थी उनके आवरण पृष्ठ के पीछे अंकित "परीक्षार्थियों के लिए निर्देश" अवश्य पढ़ें एवं उसका अनुपालन करें।
- परीक्षार्थी अपनी उत्तरपुस्तिका के कवर पृष्ठ के ऊपरी बायें तथा दायें भागों में क्रमांक-(1) में अपने उत्तर देने का माध्यम अंकित करते हुए क्रमांक-(2) में अपना पूर्ण हस्ताक्षर अंकित करें। इसके अलावा अन्य मुद्रित विवरणों में किसी भी प्रकार से कोई छेड़-छाड़ नहीं करें।
- प्रायोगिक परीक्षा की उत्तरपुस्तिका के आवरण पृष्ठ के निचले बायें एवं दायें भागों को परीक्षार्थी द्वारा कदापि नहीं भरा जाएगा। अगर परीक्षार्थी इस भाग को भरते हैं, तो परीक्षार्थी का इस विषय में परीक्षाफल रद्द किया जा सकता है। ये दोनों भाग आंतरिक/बाह्य परीक्षकों को भरने के लिए दिया गया है।
- उत्तरपुस्तिका के पन्नों के दोनों पृष्ठों पर तथा प्रत्येक लाइन पर लिखें एवं पृष्ठों को नष्ट न करें।
- यदि रफ कार्य करने की आवश्यकता हो, तो परीक्षार्थी उत्तरपुस्तिका के अंतिम पृष्ठ पर रफ कार्य करके उसे काट दे/क्रॉस (x) कर दें।
- उत्तरपुस्तिका के आंतरिक पृष्ठों पर दाहिने हाशिए में लाइन खींचकर सादा स्थान छोड़ रखा गया है। शेष स्थान रून्ड है। परीक्षार्थी दाहिने हाशिए के सादे स्थान में कुछ भी नहीं लिखेंगे, चूंकि यह भाग परीक्षक के उपयोग के लिए है।
- उत्तरपुस्तिका के पृष्ठों को मोड़ें- फाड़ें नहीं तथा बीच-बीच में व्यर्थ ही खाली न छोड़ें।
- प्रश्न-पत्र में दी हुई संख्या के अनुसार अपने उत्तरों की संख्या लिखें।
- व्हाइटनगर, ब्लेड तथा नाखून का इस्तेमाल करना सर्वथा वर्जित है, अन्यथा परीक्षाफल अमान्य कर दिया जाएगा।
- प्रश्नोत्तर के समाप्त होने पर अंतिम में नीचे एक क्षैतिज रेखा खींच दें।
- आंतरिक परीक्षक द्वारा उपलब्ध कराये गए उपस्थिति-पत्रक में परीक्षार्थी द्वारा यथा-स्तम्भ परीक्षा की तिथि अंकित करते हुए उत्तरपुस्तिका की क्रम संख्या लिखकर अपना हस्ताक्षर किया जाएगा। परीक्षार्थी की उपस्थिति, अनुपस्थिति एवं निष्कासन से संबंधित संगत गोले को नीले/काले पेन से परीक्षक द्वारा भरा जाएगा न कि परीक्षार्थी द्वारा।
- परीक्षार्थी अपनी उत्तरपुस्तिका को आन्तरिक परीक्षक के पास जमा किये बिना परीक्षा भवन न छोड़ें।
- परीक्षा केंद्र में कैलकुलेटर, मोबाइल फोन, इयर फोन, पेजर, ब्लूटूथ या इस प्रकार का कोई अन्य इलेक्ट्रॉनिक उपकरण ले जाना सख्त मना है।
- जाँच परीक्षा में गैर-उत्प्रेषित या जाँच परीक्षा में अनुपस्थित छात्र/छात्रा इंटरमीडिएट वार्षिक प्रायोगिक परीक्षा, 2023 में कदापि सम्मिलित नहीं हो सकते हैं।



बिहार विद्यालय परीक्षा समिति, पटना  
BIHAR SCHOOL EXAMINATION BOARD, PATNA  
इंटरमीडिएट वार्षिक परीक्षा, 2023  
INTERMEDIATE ANNUAL EXAMINATION, 2023  
प्रायोगिक परीक्षा का प्रवेश पत्र  
Admit Card For Practical Examination

संकाय: बाणिज्य  
FACULTY: COMMERCE

\* BSEB UNIQUE Id:- 2211110013211  
कॉलेज/+2 स्कूल का नाम GAYA COLLEGE, GAYA  
परीक्षार्थी का नाम SATTAKSH RATAN  
माता का नाम RANI SHASHI KALA  
पिता का नाम SANJAY KUMAR SINHA  
परीक्षार्थी का आधार नं० 445654419034 दिव्यांग कोटि NO  
सूचीकरण संख्या/वर्ष R-210013622-21 परीक्षार्थी की कोटि REGULAR  
रोल कोड 21001 रोल क्रमांक 23020746 लिंग MALE



परीक्षा केंद्र का नाम GAYA COLLEGE, GAYA

प्रायोगिक परीक्षा के विषय (निर्धारित परीक्षा कार्यक्रम सहित)

प्रायोगिक विषय	विषय कोड	विषय का नाम	परीक्षा की तारीख
वैकल्पिक विषय	218	ENTREPRENEURSHIP	10.01.2023 to 20.01.2023
अतिरिक्त विषय			

संजीव कुमार

महाविद्यालय / +2 विद्यालय प्रधान का हस्ताक्षर  
एवं मुहर

परीक्षा नियंत्रक (30MA0)

परीक्षार्थी के लिए आवश्यक निर्देश

- \* BSEB UNIQUE Id सत्र 2021-23 परीक्षा के लिए सूचीकृत नियमित (Regular) तथा स्वतंत्र (Private) परीक्षार्थी के लिए जारी किया गया है। इसलिए सत्र 2021-23 से पूर्व के सूचीकृत परीक्षार्थी के लिए BSEB UNIQUE Id मान्य नहीं है।
- प्रायोगिक परीक्षा दिनांक 10.01.2023 से 20.01.2023 तक संचालित होगी। केन्द्राधीक्षक दिनांक 10.01.2023 से 20.01.2023 तक की अवधि में परीक्षार्थियों की संख्या के अनुसार तिथि एवं पाली का निर्धारण करके प्रायोगिक परीक्षा केंद्र पर आवंटित सभी परीक्षार्थियों के प्रायोगिक विषयों की परीक्षा आयोजित करेंगे।
- परीक्षार्थी अपने इस प्रवेश-पत्र में उल्लिखित प्रायोगिक परीक्षा केंद्र पर दिनांक 10.01.2023 को पूर्वाह्न 09:00 बजे अनिवार्य रूप से जाकर परीक्षा केंद्र के परिसर की सूचना पट्ट से यह जानकारी प्राप्त कर लेंगे कि उनके द्वारा चयनित विषय की प्रायोगिक परीक्षा किस तिथि एवं किस पाली में संचालित होगी, जिसमें उन्हें सम्मिलित होना अनिवार्य है।
- परीक्षार्थी के प्रत्येक प्रायोगिक विषय की परीक्षा के लिए 08 पृष्ठों की केवल एक ही उत्तरपुस्तिका मिलेगी। अतिरिक्त उत्तरपुस्तिका नहीं दी जाएगी। परीक्षार्थी उत्तरपुस्तिका लेते ही यह सुनिश्चित कर लें कि इसमें 8 पृष्ठ हैं एवं सही क्रम में हैं।
- उत्तरपुस्तिका प्राप्त होते ही परीक्षार्थी अपने प्रवेश-पत्र तथा उत्तरपुस्तिका पर मुद्रित विवरणों (Details) का मिलान कर यह अवश्य सुनिश्चित हो लें कि जो उत्तरपुस्तिका परीक्षक द्वारा उन्हें दी गई है, वह उन्हीं की है। भिन्न विवरणों की उत्तरपुस्तिका प्राप्त होने पर उसे तुरंत परीक्षक को वापस लौटा दिया जाए।
- उत्तरपुस्तिका प्राप्त होने पर परीक्षार्थी उनके आवरण पृष्ठ के पीछे अंकित "परीक्षार्थियों के लिए निर्देश" अवश्य पढ़ें एवं उसका अनुपालन करें।
- परीक्षार्थी अपनी उत्तरपुस्तिका के कवर पृष्ठ के ऊपरी बायें तथा दायें भागों में क्रमांक-(1) में अपने उत्तर देने का माध्यम अंकित करते हुए क्रमांक-(2) में अपना पूर्ण हस्ताक्षर अंकित करें। इसके अलावा अन्य मुद्रित विवरणों में किसी भी प्रकार से कोई छेड़-छाड़ नहीं करें।
- प्रायोगिक परीक्षा की उत्तरपुस्तिका के आवरण पृष्ठ के निचले बायें एवं दायें भागों को परीक्षार्थी द्वारा कदापि नहीं भरा जाएगा। अगर परीक्षार्थी इस भाग को भरते हैं, तो परीक्षार्थी का इस विषय में परीक्षाफल रद्द किया जा सकता है। ये दोनों भाग आंतरिक/बाह्य परीक्षकों को भरने के लिए दिया गया है।
- उत्तरपुस्तिका के पन्नों के दोनों पृष्ठों पर तथा प्रत्येक लाइन पर लिखें एवं पृष्ठों को नष्ट न करें।
- यदि रफ कार्य करने की आवश्यकता हो, तो परीक्षार्थी उत्तरपुस्तिका के अंतिम पृष्ठ पर रफ कार्य करके उसे काट दे/क्रॉस (x) कर दें।
- उत्तरपुस्तिका के आंतरिक पृष्ठों पर दाहिने हाशिए में लाइन खींचकर सादा स्थान छोड़ रखा गया है। शेष स्थान रून्ड है। परीक्षार्थी दाहिने हाशिए के सादे स्थान में कुछ भी नहीं लिखेंगे, चूंकि यह भाग परीक्षक के उपयोग के लिए है।
- उत्तरपुस्तिका के पृष्ठों को मोड़ें- फाड़ें नहीं तथा बीच-बीच में व्यर्थ ही खाली न छोड़ें।
- प्रश्न-पत्र में दी हुई संख्या के अनुसार अपने उत्तरों की संख्या लिखें।
- व्हाइटनगर, ब्लेड तथा नाखून का इस्तेमाल करना सर्वथा वर्जित है, अन्यथा परीक्षाफल अमान्य कर दिया जाएगा।
- प्रश्नोत्तर के समाप्त होने पर अंतिम में नीचे एक क्षैतिज रेखा खींच दें।
- आंतरिक परीक्षक द्वारा उपलब्ध कराये गए उपस्थिति-पत्रक में परीक्षार्थी द्वारा यथा-स्तम्भ परीक्षा की तिथि अंकित करते हुए उत्तरपुस्तिका की क्रम संख्या लिखकर अपना हस्ताक्षर किया जाएगा। परीक्षार्थी की उपस्थिति, अनुपस्थिति एवं निष्कासन से संबंधित संगत गोले को नीले/काले पेन से परीक्षक द्वारा भरा जाएगा न कि परीक्षार्थी द्वारा।
- परीक्षार्थी अपनी उत्तरपुस्तिका को आन्तरिक परीक्षक के पास जमा किये बिना परीक्षा भवन न छोड़ें।
- परीक्षा केंद्र में कैलकुलेटर, मोबाइल फोन, इयर फोन, पेजर, ब्लूटूथ या इस प्रकार का कोई अन्य इलेक्ट्रॉनिक उपकरण ले जाना सख्त मना है।
- जाँच परीक्षा में गैर-उत्प्रेषित या जाँच परीक्षा में अनुपस्थित छात्र/छात्रा इंटरमीडिएट वार्षिक प्रायोगिक परीक्षा, 2023 में कदापि सम्मिलित नहीं हो सकते हैं।





बिहार विद्यालय परीक्षा समिति, पटना  
BIHAR SCHOOL EXAMINATION BOARD, PATNA  
इंटरमीडिएट वार्षिक परीक्षा, 2023  
INTERMEDIATE ANNUAL EXAMINATION, 2023  
प्रायोगिक परीक्षा का प्रवेश पत्र  
Admit Card For Practical Examination

संकाय: बाणिज्य  
FACULTY: COMMERCE

\* BSEB UNIQUE Id:- 2212110010910  
कॉलेज/+2 स्कूल का नाम GAYA COLLEGE, GAYA  
परीक्षार्थी का नाम SALONI KUMARI  
माता का नाम MANJU KUMARI  
पिता का नाम SOORAJ KUMAR  
परीक्षार्थी का आधार नं० 754239047808 दिव्यांग कोटि NO  
सूचीकरण संख्या/वर्ष R-210013155-21 परीक्षार्थी की कोटि REGULAR  
रोल कोड 21001 रोल क्रमांक 23020285 लिंग FEMALE



परीक्षा केंद्र का नाम GAYA COLLEGE, GAYA

प्रायोगिक परीक्षा के विषय (निर्धारित परीक्षा कार्यक्रम सहित)

प्रायोगिक विषय	विषय कोड	विषय का नाम	परीक्षा की तारीख
वैकल्पिक विषय	218	ENTREPRENEURSHIP	10.01.2023 to 20.01.2023
अतिरिक्त विषय			

संजीव कुमार

महाविद्यालय / +2 विद्यालय प्रधान का हस्ताक्षर  
एवं मुहर

परीक्षा नियंत्रक (30MA0)

परीक्षार्थी के लिए आवश्यक निर्देश

- \* BSEB UNIQUE Id सत्र 2021-23 परीक्षा के लिए सूचीकृत नियमित (Regular) तथा स्वतंत्र (Private) परीक्षार्थी के लिए जारी किया गया है। इसलिए सत्र 2021-23 से पूर्व के सूचीकृत परीक्षार्थी के लिए BSEB UNIQUE Id मान्य नहीं है।
- प्रायोगिक परीक्षा दिनांक 10.01.2023 से 20.01.2023 तक संचालित होगी। केन्द्राधीक्षक दिनांक 10.01.2023 से 20.01.2023 तक की अवधि में परीक्षार्थियों की संख्या के अनुसार तिथि एवं पाली का निर्धारण करके प्रायोगिक परीक्षा केन्द्र पर आवंटित सभी परीक्षार्थियों के प्रायोगिक विषयों की परीक्षा आयोजित करेंगे।
- परीक्षार्थी अपने इस प्रवेश-पत्र में उल्लिखित प्रायोगिक परीक्षा केन्द्र पर दिनांक 10.01.2023 को पूर्वाह्न 09:00 बजे अनिवार्य रूप से जाकर परीक्षा केन्द्र के परिसर की सूचना पट्ट से यह जानकारी प्राप्त कर लेंगे कि उनके द्वारा चयनित विषय की प्रायोगिक परीक्षा किस तिथि एवं किस पाली में संचालित होगी, जिसमें उन्हें सम्मिलित होना अनिवार्य है।
- परीक्षार्थी के प्रत्येक प्रायोगिक विषय की परीक्षा के लिए 08 पृष्ठों की केवल एक ही उत्तरपुस्तिका मिलेगी। अतिरिक्त उत्तरपुस्तिका नहीं दी जाएगी। परीक्षार्थी उत्तरपुस्तिका लेते ही यह सुनिश्चित कर लें कि इसमें 8 पृष्ठ हैं एवं सही क्रम में हैं।
- उत्तरपुस्तिका प्राप्त होते ही परीक्षार्थी अपने प्रवेश-पत्र तथा उत्तरपुस्तिका पर मुद्रित विवरणों (Details) का मिलान कर यह अवश्य सुनिश्चित हो लें कि जो उत्तरपुस्तिका परीक्षक द्वारा उन्हें दी गई है, वह उन्हीं की है। भिन्न विवरणों की उत्तरपुस्तिका प्राप्त होने पर उसे तुरंत परीक्षक को वापस लौटा दिया जाए।
- उत्तरपुस्तिका प्राप्त होने पर परीक्षार्थी उनके आवरण पृष्ठ के पीछे अंकित "परीक्षार्थियों के लिए निर्देश" अवश्य पढ़ें एवं उसका अनुपालन करें।
- परीक्षार्थी अपनी उत्तरपुस्तिका के कवर पृष्ठ के ऊपरी बायें तथा दायें भागों में क्रमांक-(1) में अपने उत्तर देने का माध्यम अंकित करते हुए क्रमांक-(2) में अपना पूर्ण हस्ताक्षर अंकित करें। इसके अलावा अन्य मुद्रित विवरणों में किसी भी प्रकार से कोई छेड़-छाड़ नहीं करें।
- प्रायोगिक परीक्षा की उत्तरपुस्तिका के आवरण पृष्ठ के निचले बायें एवं दायें भागों को परीक्षार्थी द्वारा कदापि नहीं भरा जाएगा। अगर परीक्षार्थी इस भाग को भरते हैं, तो परीक्षार्थी का इस विषय में परीक्षाफल रद्द किया जा सकता है। ये दोनों भाग आंतरिक/बाह्य परीक्षकों को भरने के लिए दिया गया है।
- उत्तरपुस्तिका के पन्नों के दोनों पृष्ठों पर तथा प्रत्येक लाइन पर लिखें एवं पृष्ठों को नष्ट न करें।
- यदि रफ कार्य करने की आवश्यकता हो, तो परीक्षार्थी उत्तरपुस्तिका के अंतिम पृष्ठ पर रफ कार्य करके उसे काट दे/क्रॉस (x) कर दें।
- उत्तरपुस्तिका के आंतरिक पृष्ठों पर दाहिने हाशिए में लाइन खींचकर सादा स्थान छोड़ रखा गया है। शेष स्थान रून्ड है। परीक्षार्थी दाहिने हाशिए के सादे स्थान में कुछ भी नहीं लिखेंगे, चूंकि यह भाग परीक्षक के उपयोग के लिए है।
- उत्तरपुस्तिका के पृष्ठों को मोड़ें- फाड़ें नहीं तथा बीच-बीच में व्यर्थ ही खाली न छोड़ें।
- प्रश्न-पत्र में दी हुई संख्या के अनुसार अपने उत्तरों की संख्या लिखें।
- व्हाइटनगर, ब्लेड तथा नाखून का इस्तेमाल करना सर्वथा वर्जित है, अन्यथा परीक्षाफल अमान्य कर दिया जाएगा।
- प्रश्नोत्तर के समाप्त होने पर अंतिम में नीचे एक क्षैतिज रेखा खींच दें।
- आंतरिक परीक्षक द्वारा उपलब्ध कराये गए उपस्थिति-पत्रक में परीक्षार्थी द्वारा यथा-स्तम्भ परीक्षा की तिथि अंकित करते हुए उत्तरपुस्तिका की क्रम संख्या लिखकर अपना हस्ताक्षर किया जाएगा। परीक्षार्थी की उपस्थिति, अनुपस्थिति एवं निष्कासन से संबंधित संगत गोले को नीले/काले पेन से परीक्षक द्वारा भरा जाएगा न कि परीक्षार्थी द्वारा।
- परीक्षार्थी अपनी उत्तरपुस्तिका को आन्तरिक परीक्षक के पास जमा किये बिना परीक्षा भवन न छोड़ें।
- परीक्षा केन्द्र में कैलकुलेटर, मोबाइल फोन, इयर फोन, पेजर, ब्लूटूथ या इस प्रकार का कोई अन्य इलेक्ट्रॉनिक उपकरण ले जाना सख्त मना है।
- जाँच परीक्षा में गैर-उत्प्रेषित या जाँच परीक्षा में अनुपस्थित छात्र/छात्रा इंटरमीडिएट वार्षिक प्रायोगिक परीक्षा, 2023 में कदापि सम्मिलित नहीं हो सकते हैं।



बिहार विद्यालय परीक्षा समिति, पटना  
BIHAR SCHOOL EXAMINATION BOARD, PATNA  
इंटरमीडिएट वार्षिक परीक्षा, 2023  
INTERMEDIATE ANNUAL EXAMINATION, 2023  
प्रायोगिक परीक्षा का प्रवेश पत्र  
Admit Card For Practical Examination

संकाय: बाणिज्य  
FACULTY: COMMERCE

\* BSEB UNIQUE Id:- 2212110010503  
कॉलेज/+2 स्कूल का नाम GAYA COLLEGE, GAYA  
परीक्षार्थी का नाम MITALI GUPTA  
माता का नाम RUPA DEVI  
पिता का नाम SHAIENDRA KUMAR  
परीक्षार्थी का आधार नं० 222085257339 दिव्यांग कोटि NO  
सूचीकरण संख्या/वर्ष R-210013034-21 परीक्षार्थी की कोटि REGULAR  
रोल कोड 21001 रोल क्रमांक 23020162 लिंग FEMALE



परीक्षा केंद्र का नाम GAYA COLLEGE, GAYA

प्रायोगिक परीक्षा के विषय (निर्धारित परीक्षा कार्यक्रम सहित)

प्रायोगिक विषय	विषय कोड	विषय का नाम	परीक्षा की तारीख
वैकल्पिक विषय	218	ENTREPRENEURSHIP	10.01.2023 to 20.01.2023
अतिरिक्त विषय			

संजीव कुमार

महाविद्यालय / +2 विद्यालय प्रधान का हस्ताक्षर  
एवं मुहर

परीक्षा नियंत्रक (30MA0)

परीक्षार्थी के लिए आवश्यक निर्देश

- \* BSEB UNIQUE Id सत्र 2021-23 परीक्षा के लिए सूचीकृत नियमित (Regular) तथा स्वतंत्र (Private) परीक्षार्थी के लिए जारी किया गया है। इसलिए सत्र 2021-23 से पूर्व के सूचीकृत परीक्षार्थी के लिए BSEB UNIQUE Id मान्य नहीं है।
- प्रायोगिक परीक्षा दिनांक 10.01.2023 से 20.01.2023 तक संचालित होगी। केन्द्राधीक्षक दिनांक 10.01.2023 से 20.01.2023 तक की अवधि में परीक्षार्थियों की संख्या के अनुसार तिथि एवं पाली का निर्धारण करके प्रायोगिक परीक्षा केन्द्र पर आवंटित सभी परीक्षार्थियों के प्रायोगिक विषयों की परीक्षा आयोजित करेंगे।
- परीक्षार्थी अपने इस प्रवेश-पत्र में उल्लिखित प्रायोगिक परीक्षा केन्द्र पर दिनांक 10.01.2023 को पूर्वाह्न 09:00 बजे अनिवार्य रूप से जाकर परीक्षा केन्द्र के परिसर की सूचना पट्ट से यह जानकारी प्राप्त कर लेंगे कि उनके द्वारा चयनित विषय की प्रायोगिक परीक्षा किस तिथि एवं किस पाली में संचालित होगी, जिसमें उन्हें सम्मिलित होना अनिवार्य है।
- परीक्षार्थी के प्रत्येक प्रायोगिक विषय की परीक्षा के लिए 08 पृष्ठों की केवल एक ही उत्तरपुस्तिका मिलेगी। अतिरिक्त उत्तरपुस्तिका नहीं दी जाएगी। परीक्षार्थी उत्तरपुस्तिका लेते ही यह सुनिश्चित कर लें कि इसमें 8 पृष्ठ हैं एवं सही क्रम में हैं।
- उत्तरपुस्तिका प्राप्त होते ही परीक्षार्थी अपने प्रवेश-पत्र तथा उत्तरपुस्तिका पर मुद्रित विवरणों (Details) का मिलान कर यह अवश्य सुनिश्चित हो लें कि जो उत्तरपुस्तिका परीक्षक द्वारा उन्हें दी गई है, वह उन्हीं की है। भिन्न विवरणों की उत्तरपुस्तिका प्राप्त होने पर उसे तुरंत परीक्षक को वापस लौटा दिया जाए।
- उत्तरपुस्तिका प्राप्त होने पर परीक्षार्थी उनके आवरण पृष्ठ के पीछे अंकित "परीक्षार्थियों के लिए निर्देश" अवश्य पढ़ें एवं उसका अनुपालन करें।
- परीक्षार्थी अपनी उत्तरपुस्तिका के कवर पृष्ठ के ऊपरी बायें तथा दायें भागों में क्रमांक-(1) में अपने उत्तर देने का माध्यम अंकित करते हुए क्रमांक-(2) में अपना पूर्ण हस्ताक्षर अंकित करें। इसके अलावा अन्य मुद्रित विवरणों में किसी भी प्रकार से कोई छेड़-छाड़ नहीं करें।
- प्रायोगिक परीक्षा की उत्तरपुस्तिका के आवरण पृष्ठ के निचले बायें एवं दायें भागों को परीक्षार्थी द्वारा कदापि नहीं भरा जाएगा। अगर परीक्षार्थी इस भाग को भरते हैं, तो परीक्षार्थी का इस विषय में परीक्षाफल रद्द किया जा सकता है। ये दोनों भाग आंतरिक/बाह्य परीक्षकों को भरने के लिए दिया गया है।
- उत्तरपुस्तिका के पन्नों के दोनों पृष्ठों पर तथा प्रत्येक लाइन पर लिखें एवं पृष्ठों को नष्ट न करें।
- यदि रफ कार्य करने की आवश्यकता हो, तो परीक्षार्थी उत्तरपुस्तिका के अंतिम पृष्ठ पर रफ कार्य करके उसे काट दे/क्रॉस (x) कर दें।
- उत्तरपुस्तिका के आंतरिक पृष्ठों पर दाहिने हाशिए में लाइन खींचकर सादा स्थान छोड़ रखा गया है। शेष स्थान रून्ड है। परीक्षार्थी दाहिने हाशिए के सादे स्थान में कुछ भी नहीं लिखेंगे, चूंकि यह भाग परीक्षक के उपयोग के लिए है।
- उत्तरपुस्तिका के पृष्ठों को मोड़ें- फाड़ें नहीं तथा बीच-बीच में व्यर्थ ही खाली न छोड़ें।
- प्रश्न-पत्र में दी हुई संख्या के अनुसार अपने उत्तरों की संख्या लिखें।
- व्हाइटनगर, ब्लेड तथा नाखून का इस्तेमाल करना सर्वथा वर्जित है, अन्यथा परीक्षाफल अमान्य कर दिया जाएगा।
- प्रश्नोत्तर के समाप्त होने पर अंतिम में नीचे एक क्षैतिज रेखा खींच दें।
- आंतरिक परीक्षक द्वारा उपलब्ध कराये गए उपस्थिति-पत्रक में परीक्षार्थी द्वारा यथा-स्तम्भ परीक्षा की तिथि अंकित करते हुए उत्तरपुस्तिका की क्रम संख्या लिखकर अपना हस्ताक्षर किया जाएगा। परीक्षार्थी की उपस्थिति, अनुपस्थिति एवं निष्कासन से संबंधित संगत गोले को नीले/काले पेन से परीक्षक द्वारा भरा जाएगा न कि परीक्षार्थी द्वारा।
- परीक्षार्थी अपनी उत्तरपुस्तिका को आन्तरिक परीक्षक के पास जमा किये बिना परीक्षा भवन न छोड़ें।
- परीक्षा केन्द्र में कैलकुलेटर, मोबाइल फोन, इयर फोन, पेजर, ब्लूटूथ या इस प्रकार का कोई अन्य इलेक्ट्रॉनिक उपकरण ले जाना सख्त मना है।
- जाँच परीक्षा में गैर-उत्प्रेषित या जाँच परीक्षा में अनुपस्थित छात्र/छात्रा इंटरमीडिएट वार्षिक प्रायोगिक परीक्षा, 2023 में कदापि सम्मिलित नहीं हो सकते हैं।



बिहार विद्यालय परीक्षा समिति, पटना  
BIHAR SCHOOL EXAMINATION BOARD, PATNA  
इंटरमीडिएट वार्षिक परीक्षा, 2023  
INTERMEDIATE ANNUAL EXAMINATION, 2023  
प्रायोगिक परीक्षा का प्रवेश पत्र  
Admit Card For Practical Examination

संकाय: बाणिज्य  
FACULTY: COMMERCE

\* BSEB UNIQUE Id:- 2211110013363  
कॉलेज/+2 स्कूल का नाम GAYA COLLEGE, GAYA  
परीक्षार्थी का नाम SHUBHAM KUMAR  
माता का नाम SITA DEVI  
पिता का नाम VIJAY PRASAD  
परीक्षार्थी का आधार नं० 711698685175 दिव्यांग कोटि NO  
सूचीकरण संख्या/वर्ष R-210013648-21 परीक्षार्थी की कोटि REGULAR  
रोल कोड 21001 रोल क्रमांक 23020771 लिंग MALE



परीक्षा केंद्र का नाम GAYA COLLEGE, GAYA

प्रायोगिक परीक्षा के विषय (निर्धारित परीक्षा कार्यक्रम सहित)

प्रायोगिक विषय	विषय कोड	विषय का नाम	परीक्षा की तारीख
वैकल्पिक विषय	218	ENTREPRENEURSHIP	10.01.2023 to 20.01.2023
अतिरिक्त विषय			

संजीव कुमार

महाविद्यालय / +2 विद्यालय प्रधान का हस्ताक्षर  
एवं मुहर

परीक्षा नियंत्रक (30MA0)

परीक्षार्थी के लिए आवश्यक निर्देश

- \* BSEB UNIQUE Id सत्र 2021-23 परीक्षा के लिए सूचीकृत नियमित (Regular) तथा स्वतंत्र (Private) परीक्षार्थी के लिए जारी किया गया है। इसलिए सत्र 2021-23 से पूर्व के सूचीकृत परीक्षार्थी के लिए BSEB UNIQUE Id मान्य नहीं है।
- प्रायोगिक परीक्षा दिनांक 10.01.2023 से 20.01.2023 तक संचालित होगी। केन्द्राधीक्षक दिनांक 10.01.2023 से 20.01.2023 तक की अवधि में परीक्षार्थियों की संख्या के अनुसार तिथि एवं पाली का निर्धारण करके प्रायोगिक परीक्षा केंद्र पर आवंटित सभी परीक्षार्थियों के प्रायोगिक विषयों की परीक्षा आयोजित करेंगे।
- परीक्षार्थी अपने इस प्रवेश-पत्र में उल्लिखित प्रायोगिक परीक्षा केंद्र पर दिनांक 10.01.2023 को पूर्वाह्न 09:00 बजे अनिवार्य रूप से जाकर परीक्षा केंद्र के परिसर की सूचना पट्ट से यह जानकारी प्राप्त कर लेंगे कि उनके द्वारा चयनित विषय की प्रायोगिक परीक्षा किस तिथि एवं किस पाली में संचालित होगी, जिसमें उन्हें सम्मिलित होना अनिवार्य है।
- परीक्षार्थी के प्रत्येक प्रायोगिक विषय की परीक्षा के लिए 08 पृष्ठों की केवल एक ही उत्तरपुस्तिका मिलेगी। अतिरिक्त उत्तरपुस्तिका नहीं दी जाएगी। परीक्षार्थी उत्तरपुस्तिका लेते ही यह सुनिश्चित कर लें कि इसमें 8 पृष्ठ हैं एवं सही क्रम में हैं।
- उत्तरपुस्तिका प्राप्त होते ही परीक्षार्थी अपने प्रवेश-पत्र तथा उत्तरपुस्तिका पर मुद्रित विवरणों (Details) का मिलान कर यह अवश्य सुनिश्चित हो लें कि जो उत्तरपुस्तिका परीक्षक द्वारा उन्हें दी गई है, वह उन्हीं की है। भिन्न विवरणों की उत्तरपुस्तिका प्राप्त होने पर उसे तुरंत परीक्षक को वापस लौटा दिया जाए।
- उत्तरपुस्तिका प्राप्त होने पर परीक्षार्थी उनके आवरण पृष्ठ के पीछे अंकित "परीक्षार्थियों के लिए निर्देश" अवश्य पढ़ें एवं उसका अनुपालन करें।
- परीक्षार्थी अपनी उत्तरपुस्तिका के कवर पृष्ठ के ऊपरी बायें तथा दायें भागों में क्रमांक-(1) में अपने उत्तर देने का माध्यम अंकित करते हुए क्रमांक-(2) में अपना पूर्ण हस्ताक्षर अंकित करें। इसके अलावा अन्य मुद्रित विवरणों में किसी भी प्रकार से कोई छेड़-छाड़ नहीं करें।
- प्रायोगिक परीक्षा की उत्तरपुस्तिका के आवरण पृष्ठ के निचले बायें एवं दायें भागों को परीक्षार्थी द्वारा कदापि नहीं भरा जाएगा। अगर परीक्षार्थी इस भाग को भरते हैं, तो परीक्षार्थी का इस विषय में परीक्षाफल रद्द किया जा सकता है। ये दोनों भाग आंतरिक/बाह्य परीक्षकों को भरने के लिए दिया गया है।
- उत्तरपुस्तिका के पन्नों के दोनों पृष्ठों पर तथा प्रत्येक लाइन पर लिखें एवं पृष्ठों को नष्ट न करें।
- यदि रफ कार्य करने की आवश्यकता हो, तो परीक्षार्थी उत्तरपुस्तिका के अंतिम पृष्ठ पर रफ कार्य करके उसे काट दे/क्रॉस (x) कर दें।
- उत्तरपुस्तिका के आंतरिक पृष्ठों पर दाहिने हाशिए में लाइन खींचकर सादा स्थान छोड़ रखा गया है। शेष स्थान रून्ड है। परीक्षार्थी दाहिने हाशिए के सादे स्थान में कुछ भी नहीं लिखेंगे, चूंकि यह भाग परीक्षक के उपयोग के लिए है।
- उत्तरपुस्तिका के पृष्ठों को मोड़ें- फाड़ें नहीं तथा बीच-बीच में व्यर्थ ही खाली न छोड़ें।
- प्रश्न-पत्र में दी हुई संख्या के अनुसार अपने उत्तरों की संख्या लिखें।
- व्हाइटनगर, ब्लेड तथा नाखून का इस्तेमाल करना सर्वथा वर्जित है, अन्यथा परीक्षाफल अमान्य कर दिया जाएगा।
- प्रश्नोत्तर के समाप्त होने पर अंतिम में नीचे एक क्षैतिज रेखा खींच दें।
- आंतरिक परीक्षक द्वारा उपलब्ध कराये गए उपस्थिति-पत्रक में परीक्षार्थी द्वारा यथा-स्तम्भ परीक्षा की तिथि अंकित करते हुए उत्तरपुस्तिका की क्रम संख्या लिखकर अपना हस्ताक्षर किया जाएगा। परीक्षार्थी की उपस्थिति, अनुपस्थिति एवं निष्कासन से संबंधित संगत गोले को नीले/काले पेन से परीक्षक द्वारा भरा जाएगा न कि परीक्षार्थी द्वारा।
- परीक्षार्थी अपनी उत्तरपुस्तिका को आन्तरिक परीक्षक के पास जमा किये बिना परीक्षा भवन न छोड़ें।
- परीक्षा केंद्र में कैलकुलेटर, मोबाइल फोन, इयर फोन, पेजर, ब्लूटूथ या इस प्रकार का कोई अन्य इलेक्ट्रॉनिक उपकरण ले जाना सख्त मना है।
- जाँच परीक्षा में गैर-उत्प्रेषित या जाँच परीक्षा में अनुपस्थित छात्र/छात्रा इंटरमीडिएट वार्षिक प्रायोगिक परीक्षा, 2023 में कदापि सम्मिलित नहीं हो सकते हैं।



बिहार विद्यालय परीक्षा समिति, पटना  
BIHAR SCHOOL EXAMINATION BOARD, PATNA  
इंटरमीडिएट वार्षिक परीक्षा, 2023  
INTERMEDIATE ANNUAL EXAMINATION, 2023  
प्रायोगिक परीक्षा का प्रवेश पत्र  
Admit Card For Practical Examination

संकाय: बाणिज्य  
FACULTY: COMMERCE

\* BSEB UNIQUE Id:- 2211110011389  
कॉलेज/+2 स्कूल का नाम GAYA COLLEGE, GAYA  
परीक्षार्थी का नाम ADARSH KUMAR  
माता का नाम BABY GUPTA  
पिता का नाम MANOJ KUMAR  
परीक्षार्थी का आधार नं० 609641513106 दिव्यांग कोटि NO  
सूचीकरण संख्या/वर्ष R-210013279-21 परीक्षार्थी की कोटि REGULAR  
रोल कोड 21001 रोल क्रमांक 23020409 लिंग MALE



परीक्षा केंद्र का नाम GAYA COLLEGE, GAYA

प्रायोगिक परीक्षा के विषय (निर्धारित परीक्षा कार्यक्रम सहित)

प्रायोगिक विषय	विषय कोड	विषय का नाम	परीक्षा की तारीख
वैकल्पिक विषय	218	ENTREPRENEURSHIP	10.01.2023 to 20.01.2023
अतिरिक्त विषय			

संजीव कुमार

महाविद्यालय / +2 विद्यालय प्रधान का हस्ताक्षर  
एवं मुहर

परीक्षा नियंत्रक (30MA0)

परीक्षार्थी के लिए आवश्यक निर्देश

- \* BSEB UNIQUE Id सत्र 2021-23 परीक्षा के लिए सूचीकृत नियमित (Regular) तथा स्वतंत्र (Private) परीक्षार्थी के लिए जारी किया गया है। इसलिए सत्र 2021-23 से पूर्व के सूचीकृत परीक्षार्थी के लिए BSEB UNIQUE Id मान्य नहीं है।
- प्रायोगिक परीक्षा दिनांक 10.01.2023 से 20.01.2023 तक संचालित होगी। केन्द्राधीक्षक दिनांक 10.01.2023 से 20.01.2023 तक की अवधि में परीक्षार्थियों की संख्या के अनुसार तिथि एवं पाली का निर्धारण करके प्रायोगिक परीक्षा केन्द्र पर आवंटित सभी परीक्षार्थियों के प्रायोगिक विषयों की परीक्षा आयोजित करेंगे।
- परीक्षार्थी अपने इस प्रवेश-पत्र में उल्लिखित प्रायोगिक परीक्षा केन्द्र पर दिनांक 10.01.2023 को पूर्वाह्न 09:00 बजे अनिवार्य रूप से जाकर परीक्षा केन्द्र के परिसर की सूचना पट्ट से यह जानकारी प्राप्त कर लेंगे कि उनके द्वारा चयनित विषय की प्रायोगिक परीक्षा किस तिथि एवं किस पाली में संचालित होगी, जिसमें उन्हें सम्मिलित होना अनिवार्य है।
- परीक्षार्थी के प्रत्येक प्रायोगिक विषय की परीक्षा के लिए 08 पृष्ठों की केवल एक ही उत्तरपुस्तिका मिलेगी। अतिरिक्त उत्तरपुस्तिका नहीं दी जाएगी। परीक्षार्थी उत्तरपुस्तिका लेते ही यह सुनिश्चित कर लें कि इसमें 8 पृष्ठ हैं एवं सही क्रम में हैं।
- उत्तरपुस्तिका प्राप्त होते ही परीक्षार्थी अपने प्रवेश-पत्र तथा उत्तरपुस्तिका पर मुद्रित विवरणों (Details) का मिलान कर यह अवश्य सुनिश्चित हो लें कि जो उत्तरपुस्तिका परीक्षक द्वारा उन्हें दी गई है, वह उन्हीं की है। भिन्न विवरणों की उत्तरपुस्तिका प्राप्त होने पर उसे तुरंत परीक्षक को वापस लौटा दिया जाए।
- उत्तरपुस्तिका प्राप्त होने पर परीक्षार्थी उनके आवरण पृष्ठ के पीछे अंकित "परीक्षार्थियों के लिए निर्देश" अवश्य पढ़ें एवं उसका अनुपालन करें।
- परीक्षार्थी अपनी उत्तरपुस्तिका के कवर पृष्ठ के ऊपरी बायें तथा दायें भागों में क्रमांक-(1) में अपने उत्तर देने का माध्यम अंकित करते हुए क्रमांक-(2) में अपना पूर्ण हस्ताक्षर अंकित करें। इसके अलावा अन्य मुद्रित विवरणों में किसी भी प्रकार से कोई छेड़-छाड़ नहीं करें।
- प्रायोगिक परीक्षा की उत्तरपुस्तिका के आवरण पृष्ठ के निचले बायें एवं दायें भागों को परीक्षार्थी द्वारा कदापि नहीं भरा जाएगा। अगर परीक्षार्थी इस भाग को भरते हैं, तो परीक्षार्थी का इस विषय में परीक्षाफल रद्द किया जा सकता है। ये दोनों भाग आंतरिक/बाह्य परीक्षकों को भरने के लिए दिया गया है।
- उत्तरपुस्तिका के पन्नों के दोनों पृष्ठों पर तथा प्रत्येक लाइन पर लिखें एवं पृष्ठों को नष्ट न करें।
- यदि रफ कार्य करने की आवश्यकता हो, तो परीक्षार्थी उत्तरपुस्तिका के अंतिम पृष्ठ पर रफ कार्य करके उसे काट दे/क्रॉस (x) कर दें।
- उत्तरपुस्तिका के आंतरिक पृष्ठों पर दाहिने हाशिए में लाइन खींचकर सादा स्थान छोड़ रखा गया है। शेष स्थान रून्ड है। परीक्षार्थी दाहिने हाशिए के सादे स्थान में कुछ भी नहीं लिखेंगे, चूंकि यह भाग परीक्षक के उपयोग के लिए है।
- उत्तरपुस्तिका के पृष्ठों को मोड़ें- फाड़ें नहीं तथा बीच-बीच में व्यर्थ ही खाली न छोड़ें।
- प्रश्न-पत्र में दी हुई संख्या के अनुसार अपने उत्तरों की संख्या लिखें।
- व्हाइटनगर, ब्लेड तथा नाखून का इस्तेमाल करना सर्वथा वर्जित है, अन्यथा परीक्षाफल अमान्य कर दिया जाएगा।
- प्रश्नोत्तर के समाप्त होने पर अंतिम में नीचे एक क्षैतिज रेखा खींच दें।
- आंतरिक परीक्षक द्वारा उपलब्ध कराये गए उपस्थिति-पत्रक में परीक्षार्थी द्वारा यथा-स्तम्भ परीक्षा की तिथि अंकित करते हुए उत्तरपुस्तिका की क्रम संख्या लिखकर अपना हस्ताक्षर किया जाएगा। परीक्षार्थी की उपस्थिति, अनुपस्थिति एवं निष्कासन से संबंधित संगत गोले को नीले/काले पेन से परीक्षक द्वारा भरा जाएगा न कि परीक्षार्थी द्वारा।
- परीक्षार्थी अपनी उत्तरपुस्तिका को आन्तरिक परीक्षक के पास जमा किये बिना परीक्षा भवन न छोड़ें।
- परीक्षा केन्द्र में कैलकुलेटर, मोबाइल फोन, इयर फोन, पेजर, ब्लूटूथ या इस प्रकार का कोई अन्य इलेक्ट्रॉनिक उपकरण ले जाना सख्त मना है।
- जाँच परीक्षा में गैर-उत्प्रेषित या जाँच परीक्षा में अनुपस्थित छात्र/छात्रा इंटरमीडिएट वार्षिक प्रायोगिक परीक्षा, 2023 में कदापि सम्मिलित नहीं हो सकते हैं।



बिहार विद्यालय परीक्षा समिति, पटना  
BIHAR SCHOOL EXAMINATION BOARD, PATNA  
इंटरमीडिएट वार्षिक परीक्षा, 2023  
INTERMEDIATE ANNUAL EXAMINATION, 2023  
प्रायोगिक परीक्षा का प्रवेश पत्र  
Admit Card For Practical Examination

संकाय: बाणिज्य  
FACULTY: COMMERCE

\* BSEB UNIQUE Id:- 2211110013080  
कॉलेज/+2 स्कूल का नाम GAYA COLLEGE, GAYA  
परीक्षार्थी का नाम ROUSHAN KUMAR KESHRI  
माता का नाम PINKY DEVI  
पिता का नाम SANJAY PRASAD KESHRI  
परीक्षार्थी का आधार नं० 470860374638 दिव्यांग कोटि NO  
सूचीकरण संख्या/वर्ष R-210013602-21 परीक्षार्थी की कोटि REGULAR  
रोल कोड 21001 रोल क्रमांक 23020725 लिंग MALE



परीक्षा केंद्र का नाम GAYA COLLEGE, GAYA

प्रायोगिक परीक्षा के विषय (निर्धारित परीक्षा कार्यक्रम सहित)

प्रायोगिक विषय	विषय कोड	विषय का नाम	परीक्षा की तारीख
वैकल्पिक विषय	218	ENTREPRENEURSHIP	10.01.2023 to 20.01.2023
अतिरिक्त विषय			

संजीव कुमार

महाविद्यालय / +2 विद्यालय प्रधान का हस्ताक्षर  
एवं मुहर

परीक्षा नियंत्रक (30MA0)

परीक्षार्थी के लिए आवश्यक निर्देश

- \* BSEB UNIQUE Id सत्र 2021-23 परीक्षा के लिए सूचीकृत नियमित (Regular) तथा स्वतंत्र (Private) परीक्षार्थी के लिए जारी किया गया है। इसलिए सत्र 2021-23 से पूर्व के सूचीकृत परीक्षार्थी के लिए BSEB UNIQUE Id मान्य नहीं है।
- प्रायोगिक परीक्षा दिनांक 10.01.2023 से 20.01.2023 तक संचालित होगी। केन्द्राधीक्षक दिनांक 10.01.2023 से 20.01.2023 तक की अवधि में परीक्षार्थियों की संख्या के अनुसार तिथि एवं पाली का निर्धारण करके प्रायोगिक परीक्षा केंद्र पर आवंटित सभी परीक्षार्थियों के प्रायोगिक विषयों की परीक्षा आयोजित करेंगे।
- परीक्षार्थी अपने इस प्रवेश-पत्र में उल्लिखित प्रायोगिक परीक्षा केंद्र पर दिनांक 10.01.2023 को पूर्वाह्न 09:00 बजे अनिवार्य रूप से जाकर परीक्षा केंद्र के परिसर की सूचना पट्ट से यह जानकारी प्राप्त कर लेंगे कि उनके द्वारा चयनित विषय की प्रायोगिक परीक्षा किस तिथि एवं किस पाली में संचालित होगी, जिसमें उन्हें सम्मिलित होना अनिवार्य है।
- परीक्षार्थी के प्रत्येक प्रायोगिक विषय की परीक्षा के लिए 08 पृष्ठों की केवल एक ही उत्तरपुस्तिका मिलेगी। अतिरिक्त उत्तरपुस्तिका नहीं दी जाएगी। परीक्षार्थी उत्तरपुस्तिका लेते ही यह सुनिश्चित कर लें कि इसमें 8 पृष्ठ हैं एवं सही क्रम में हैं।
- उत्तरपुस्तिका प्राप्त होते ही परीक्षार्थी अपने प्रवेश-पत्र तथा उत्तरपुस्तिका पर मुद्रित विवरणों (Details) का मिलान कर यह अवश्य सुनिश्चित हो लें कि जो उत्तरपुस्तिका परीक्षक द्वारा उन्हें दी गई है, वह उन्हीं की है। भिन्न विवरणों की उत्तरपुस्तिका प्राप्त होने पर उसे तुरंत परीक्षक को वापस लौटा दिया जाए।
- उत्तरपुस्तिका प्राप्त होने पर परीक्षार्थी उनके आवरण पृष्ठ के पीछे अंकित "परीक्षार्थियों के लिए निर्देश" अवश्य पढ़ें एवं उसका अनुपालन करें।
- परीक्षार्थी अपनी उत्तरपुस्तिका के कवर पृष्ठ के ऊपरी बायें तथा दायें भागों में क्रमांक-(1) में अपने उत्तर देने का माध्यम अंकित करते हुए क्रमांक-(2) में अपना पूर्ण हस्ताक्षर अंकित करें। इसके अलावा अन्य मुद्रित विवरणों में किसी भी प्रकार से कोई छेड़-छाड़ नहीं करें।
- प्रायोगिक परीक्षा की उत्तरपुस्तिका के आवरण पृष्ठ के निचले बायें एवं दायें भागों को परीक्षार्थी द्वारा कदापि नहीं भरा जाएगा। अगर परीक्षार्थी इस भाग को भरते हैं, तो परीक्षार्थी का इस विषय में परीक्षाफल रद्द किया जा सकता है। ये दोनों भाग आंतरिक/बाह्य परीक्षकों को भरने के लिए दिया गया है।
- उत्तरपुस्तिका के पन्नों के दोनों पृष्ठों पर तथा प्रत्येक लाइन पर लिखें एवं पृष्ठों को नष्ट न करें।
- यदि रफ कार्य करने की आवश्यकता हो, तो परीक्षार्थी उत्तरपुस्तिका के अंतिम पृष्ठ पर रफ कार्य करके उसे काट दे/क्रॉस (x) कर दें।
- उत्तरपुस्तिका के आंतरिक पृष्ठों पर दाहिने हाशिए में लाइन खींचकर सादा स्थान छोड़ रखा गया है। शेष स्थान रून्ड है। परीक्षार्थी दाहिने हाशिए के सादे स्थान में कुछ भी नहीं लिखेंगे, चूंकि यह भाग परीक्षक के उपयोग के लिए है।
- उत्तरपुस्तिका के पृष्ठों को मोड़ें- फाड़ें नहीं तथा बीच-बीच में व्यर्थ ही खाली न छोड़ें।
- प्रश्न-पत्र में दी हुई संख्या के अनुसार अपने उत्तरों की संख्या लिखें।
- व्हाइटनगर, ब्लेड तथा नाखून का इस्तेमाल करना सर्वथा वर्जित है, अन्यथा परीक्षाफल अमान्य कर दिया जाएगा।
- प्रश्नोत्तर के समाप्त होने पर अंतिम में नीचे एक क्षैतिज रेखा खींच दें।
- आंतरिक परीक्षक द्वारा उपलब्ध कराये गए उपस्थिति-पत्रक में परीक्षार्थी द्वारा यथा-स्तम्भ परीक्षा की तिथि अंकित करते हुए उत्तरपुस्तिका की क्रम संख्या लिखकर अपना हस्ताक्षर किया जाएगा। परीक्षार्थी की उपस्थिति, अनुपस्थिति एवं निष्कासन से संबंधित संगत गोले को नीले/काले पेन से परीक्षक द्वारा भरा जाएगा न कि परीक्षार्थी द्वारा।
- परीक्षार्थी अपनी उत्तरपुस्तिका को आन्तरिक परीक्षक के पास जमा किये बिना परीक्षा भवन न छोड़ें।
- परीक्षा केंद्र में कैलकुलेटर, मोबाइल फोन, इयर फोन, पेजर, ब्लूटूथ या इस प्रकार का कोई अन्य इलेक्ट्रॉनिक उपकरण ले जाना सख्त मना है।
- जाँच परीक्षा में गैर-उत्प्रेषित या जाँच परीक्षा में अनुपस्थित छात्र/छात्रा इंटरमीडिएट वार्षिक प्रायोगिक परीक्षा, 2023 में कदापि सम्मिलित नहीं हो सकते हैं।





बिहार विद्यालय परीक्षा समिति, पटना  
BIHAR SCHOOL EXAMINATION BOARD, PATNA  
इंटरमीडिएट वार्षिक परीक्षा, 2023  
INTERMEDIATE ANNUAL EXAMINATION, 2023  
प्रायोगिक परीक्षा का प्रवेश पत्र  
Admit Card For Practical Examination

संकाय: बाणिज्य  
FACULTY: COMMERCE

\* BSEB UNIQUE Id:- 2212110010626  
कॉलेज/+2 स्कूल का नाम GAYA COLLEGE, GAYA  
परीक्षार्थी का नाम NISHTHA KUMARI  
माता का नाम BIBHA SINGH  
पिता का नाम AJAY SINGH  
परीक्षार्थी का आधार नं० 454207236538 दिव्यांग कोटि NO  
सूचीकरण संख्या/वर्ष R-210013075-21 परीक्षार्थी की कोटि REGULAR  
रोल कोड 21001 रोल क्रमांक 23020204 लिंग FEMALE



परीक्षा केंद्र का नाम GAYA COLLEGE, GAYA

प्रायोगिक परीक्षा के विषय (निर्धारित परीक्षा कार्यक्रम सहित)

प्रायोगिक विषय	विषय कोड	विषय का नाम	परीक्षा की तारीख
वैकल्पिक विषय	218	ENTREPRENEURSHIP	10.01.2023 to 20.01.2023
अतिरिक्त विषय			

संजीव कुमार

महाविद्यालय / +2 विद्यालय प्रधान का हस्ताक्षर  
एवं मुहर

परीक्षा नियंत्रक (30MA0)

परीक्षार्थी के लिए आवश्यक निर्देश

- \* BSEB UNIQUE Id सत्र 2021-23 परीक्षा के लिए सूचीकृत नियमित (Regular) तथा स्वतंत्र (Private) परीक्षार्थी के लिए जारी किया गया है। इसलिए सत्र 2021-23 से पूर्व के सूचीकृत परीक्षार्थी के लिए BSEB UNIQUE Id मान्य नहीं है।
- प्रायोगिक परीक्षा दिनांक 10.01.2023 से 20.01.2023 तक संचालित होगी। केन्द्राधीक्षक दिनांक 10.01.2023 से 20.01.2023 तक की अवधि में परीक्षार्थियों की संख्या के अनुसार तिथि एवं पाली का निर्धारण करके प्रायोगिक परीक्षा केन्द्र पर आवंटित सभी परीक्षार्थियों के प्रायोगिक विषयों की परीक्षा आयोजित करेंगे।
- परीक्षार्थी अपने इस प्रवेश-पत्र में उल्लिखित प्रायोगिक परीक्षा केन्द्र पर दिनांक 10.01.2023 को पूर्वाह्न 09:00 बजे अनिवार्य रूप से जाकर परीक्षा केन्द्र के परिसर की सूचना पट्ट से यह जानकारी प्राप्त कर लेंगे कि उनके द्वारा चयनित विषय की प्रायोगिक परीक्षा किस तिथि एवं किस पाली में संचालित होगी, जिसमें उन्हें सम्मिलित होना अनिवार्य है।
- परीक्षार्थी के प्रत्येक प्रायोगिक विषय की परीक्षा के लिए 08 पृष्ठों की केवल एक ही उत्तरपुस्तिका मिलेगी। अतिरिक्त उत्तरपुस्तिका नहीं दी जाएगी। परीक्षार्थी उत्तरपुस्तिका लेते ही यह सुनिश्चित कर लें कि इसमें 8 पृष्ठ हैं एवं सही क्रम में हैं।
- उत्तरपुस्तिका प्राप्त होते ही परीक्षार्थी अपने प्रवेश-पत्र तथा उत्तरपुस्तिका पर मुद्रित विवरणों (Details) का मिलान कर यह अवश्य सुनिश्चित हो लें कि जो उत्तरपुस्तिका परीक्षक द्वारा उन्हें दी गई है, वह उन्हीं की है। भिन्न विवरणों की उत्तरपुस्तिका प्राप्त होने पर उसे तुरंत परीक्षक को वापस लौटा दिया जाए।
- उत्तरपुस्तिका प्राप्त होने पर परीक्षार्थी उनके आवरण पृष्ठ के पीछे अंकित "परीक्षार्थियों के लिए निर्देश" अवश्य पढ़ें एवं उसका अनुपालन करें।
- परीक्षार्थी अपनी उत्तरपुस्तिका के कवर पृष्ठ के ऊपरी बायें तथा दायें भागों में क्रमांक-(1) में अपने उत्तर देने का माध्यम अंकित करते हुए क्रमांक-(2) में अपना पूर्ण हस्ताक्षर अंकित करें। इसके अलावा अन्य मुद्रित विवरणों में किसी भी प्रकार से कोई छेड़-छाड़ नहीं करें।
- प्रायोगिक परीक्षा की उत्तरपुस्तिका के आवरण पृष्ठ के निचले बायें एवं दायें भागों को परीक्षार्थी द्वारा कदापि नहीं भरा जाएगा। अगर परीक्षार्थी इस भाग को भरते हैं, तो परीक्षार्थी का इस विषय में परीक्षाफल रद्द किया जा सकता है। ये दोनों भाग आंतरिक/बाह्य परीक्षकों को भरने के लिए दिया गया है।
- उत्तरपुस्तिका के पन्नों के दोनों पृष्ठों पर तथा प्रत्येक लाइन पर लिखें एवं पृष्ठों को नष्ट न करें।
- यदि रफ कार्य करने की आवश्यकता हो, तो परीक्षार्थी उत्तरपुस्तिका के अंतिम पृष्ठ पर रफ कार्य करके उसे काट दे/क्रॉस (x) कर दें।
- उत्तरपुस्तिका के आंतरिक पृष्ठों पर दाहिने हाशिए में लाइन खींचकर सादा स्थान छोड़ रखा गया है। शेष स्थान रून्ड है। परीक्षार्थी दाहिने हाशिए के सादे स्थान में कुछ भी नहीं लिखेंगे, चूंकि यह भाग परीक्षक के उपयोग के लिए है।
- उत्तरपुस्तिका के पृष्ठों को मोड़ें- फाड़ें नहीं तथा बीच-बीच में व्यर्थ ही खाली न छोड़ें।
- प्रश्न-पत्र में दी हुई संख्या के अनुसार अपने उत्तरों की संख्या लिखें।
- व्हाइटनगर, ब्लेड तथा नाखून का इस्तेमाल करना सर्वथा वर्जित है, अन्यथा परीक्षाफल अमान्य कर दिया जाएगा।
- प्रश्नोत्तर के समाप्त होने पर अंतिम में नीचे एक क्षैतिज रेखा खींच दें।
- आंतरिक परीक्षक द्वारा उपलब्ध कराये गए उपस्थिति-पत्रक में परीक्षार्थी द्वारा यथा-स्तम्भ परीक्षा की तिथि अंकित करते हुए उत्तरपुस्तिका की क्रम संख्या लिखकर अपना हस्ताक्षर किया जाएगा। परीक्षार्थी की उपस्थिति, अनुपस्थिति एवं निष्कासन से संबंधित संगत गोले को नीले/काले पेन से परीक्षक द्वारा भरा जाएगा न कि परीक्षार्थी द्वारा।
- परीक्षार्थी अपनी उत्तरपुस्तिका को आन्तरिक परीक्षक के पास जमा किये बिना परीक्षा भवन न छोड़ें।
- परीक्षा केन्द्र में कैलकुलेटर, मोबाइल फोन, इयर फोन, पेजर, ब्लूटूथ या इस प्रकार का कोई अन्य इलेक्ट्रॉनिक उपकरण ले जाना सख्त मना है।
- जाँच परीक्षा में गैर-उत्प्रेषित या जाँच परीक्षा में अनुपस्थित छात्र/छात्रा इंटरमीडिएट वार्षिक प्रायोगिक परीक्षा, 2023 में कदापि सम्मिलित नहीं हो सकते हैं।



बिहार विद्यालय परीक्षा समिति, पटना  
BIHAR SCHOOL EXAMINATION BOARD, PATNA  
इंटरमीडिएट वार्षिक परीक्षा, 2023  
INTERMEDIATE ANNUAL EXAMINATION, 2023  
प्रायोगिक परीक्षा का प्रवेश पत्र  
Admit Card For Practical Examination

संकाय: बाणिज्य  
FACULTY: COMMERCE

\* BSEB UNIQUE Id:- 2212110010711  
कॉलेज/+2 स्कूल का नाम GAYA COLLEGE, GAYA  
परीक्षार्थी का नाम PRIYA KUMARI GUPTA  
माता का नाम REKHA DEVI  
पिता का नाम RAJESH KUMAR GUPTA  
परीक्षार्थी का आधार नं० 390082533280 दिव्यांग कोटि NO  
सूचीकरण संख्या/वर्ष R-210013099-21 परीक्षार्थी की कोटि REGULAR  
रोल कोड 21001 रोल क्रमांक 23020228 लिंग FEMALE



परीक्षा केंद्र का नाम GAYA COLLEGE, GAYA

प्रायोगिक परीक्षा के विषय (निर्धारित परीक्षा कार्यक्रम सहित)

प्रायोगिक विषय	विषय कोड	विषय का नाम	परीक्षा की तारीख
वैकल्पिक विषय	218	ENTREPRENEURSHIP	10.01.2023 to 20.01.2023
अतिरिक्त विषय			

संजीव कुमार

महाविद्यालय / +2 विद्यालय प्रधान का हस्ताक्षर  
एवं मुहर

परीक्षा नियंत्रक (30MA0)

परीक्षार्थी के लिए आवश्यक निर्देश

- \* BSEB UNIQUE Id सत्र 2021-23 परीक्षा के लिए सूचीकृत नियमित (Regular) तथा स्वतंत्र (Private) परीक्षार्थी के लिए जारी किया गया है। इसलिए सत्र 2021-23 से पूर्व के सूचीकृत परीक्षार्थी के लिए BSEB UNIQUE Id मान्य नहीं है।
- प्रायोगिक परीक्षा दिनांक 10.01.2023 से 20.01.2023 तक संचालित होगी। केन्द्राधीक्षक दिनांक 10.01.2023 से 20.01.2023 तक की अवधि में परीक्षार्थियों की संख्या के अनुसार तिथि एवं पाली का निर्धारण करके प्रायोगिक परीक्षा केंद्र पर आवंटित सभी परीक्षार्थियों के प्रायोगिक विषयों की परीक्षा आयोजित करेंगे।
- परीक्षार्थी अपने इस प्रवेश-पत्र में उल्लिखित प्रायोगिक परीक्षा केंद्र पर दिनांक 10.01.2023 को पूर्वाह्न 09:00 बजे अनिवार्य रूप से जाकर परीक्षा केंद्र के परिसर की सूचना पट्ट से यह जानकारी प्राप्त कर लेंगे कि उनके द्वारा चयनित विषय की प्रायोगिक परीक्षा किस तिथि एवं किस पाली में संचालित होगी, जिसमें उन्हें सम्मिलित होना अनिवार्य है।
- परीक्षार्थी के प्रत्येक प्रायोगिक विषय की परीक्षा के लिए 08 पृष्ठों की केवल एक ही उत्तरपुस्तिका मिलेगी। अतिरिक्त उत्तरपुस्तिका नहीं दी जाएगी। परीक्षार्थी उत्तरपुस्तिका लेते ही यह सुनिश्चित कर लें कि इसमें 8 पृष्ठ हैं एवं सही क्रम में हैं।
- उत्तरपुस्तिका प्राप्त होते ही परीक्षार्थी अपने प्रवेश-पत्र तथा उत्तरपुस्तिका पर मुद्रित विवरणों (Details) का मिलान कर यह अवश्य सुनिश्चित हो लें कि जो उत्तरपुस्तिका परीक्षक द्वारा उन्हें दी गई है, वह उन्हीं की है। भिन्न विवरणों की उत्तरपुस्तिका प्राप्त होने पर उसे तुरंत परीक्षक को वापस लौटा दिया जाए।
- उत्तरपुस्तिका प्राप्त होने पर परीक्षार्थी उनके आवरण पृष्ठ के पीछे अंकित "परीक्षार्थियों के लिए निर्देश" अवश्य पढ़ें एवं उसका अनुपालन करें।
- परीक्षार्थी अपनी उत्तरपुस्तिका के कवर पृष्ठ के ऊपरी बायें तथा दायें भागों में क्रमांक-(1) में अपने उत्तर देने का माध्यम अंकित करते हुए क्रमांक-(2) में अपना पूर्ण हस्ताक्षर अंकित करें। इसके अलावा अन्य मुद्रित विवरणों में किसी भी प्रकार से कोई छेड़-छाड़ नहीं करें।
- प्रायोगिक परीक्षा की उत्तरपुस्तिका के आवरण पृष्ठ के निचले बायें एवं दायें भागों को परीक्षार्थी द्वारा कदापि नहीं भरा जाएगा। अगर परीक्षार्थी इस भाग को भरते हैं, तो परीक्षार्थी का इस विषय में परीक्षाफल रद्द किया जा सकता है। ये दोनों भाग आंतरिक/बाह्य परीक्षकों को भरने के लिए दिया गया है।
- उत्तरपुस्तिका के पन्नों के दोनों पृष्ठों पर तथा प्रत्येक लाइन पर लिखें एवं पृष्ठों को नष्ट न करें।
- यदि रफ कार्य करने की आवश्यकता हो, तो परीक्षार्थी उत्तरपुस्तिका के अंतिम पृष्ठ पर रफ कार्य करके उसे काट दे/क्रॉस (x) कर दें।
- उत्तरपुस्तिका के आंतरिक पृष्ठों पर दाहिने हाशिए में लाइन खींचकर सादा स्थान छोड़ रखा गया है। शेष स्थान रून्ड है। परीक्षार्थी दाहिने हाशिए के सादे स्थान में कुछ भी नहीं लिखेंगे, चूंकि यह भाग परीक्षक के उपयोग के लिए है।
- उत्तरपुस्तिका के पृष्ठों को मोड़ें- फाड़ें नहीं तथा बीच-बीच में व्यर्थ ही खाली न छोड़ें।
- प्रश्न-पत्र में दी हुई संख्या के अनुसार अपने उत्तरों की संख्या लिखें।
- व्हाइटनगर, ब्लेड तथा नाखून का इस्तेमाल करना सर्वथा वर्जित है, अन्यथा परीक्षाफल अमान्य कर दिया जाएगा।
- प्रश्नोत्तर के समाप्त होने पर अंतिम में नीचे एक क्षैतिज रेखा खींच दें।
- आंतरिक परीक्षक द्वारा उपलब्ध कराये गए उपस्थिति-पत्रक में परीक्षार्थी द्वारा यथा-स्तम्भ परीक्षा की तिथि अंकित करते हुए उत्तरपुस्तिका की क्रम संख्या लिखकर अपना हस्ताक्षर किया जाएगा। परीक्षार्थी की उपस्थिति, अनुपस्थिति एवं निष्कासन से संबंधित संगत गोले को नीले/काले पेन से परीक्षक द्वारा भरा जाएगा न कि परीक्षार्थी द्वारा।
- परीक्षार्थी अपनी उत्तरपुस्तिका को आन्तरिक परीक्षक के पास जमा किये बिना परीक्षा भवन न छोड़ें।
- परीक्षा केंद्र में कैलकुलेटर, मोबाइल फोन, इयर फोन, पेजर, ब्लूटूथ या इस प्रकार का कोई अन्य इलेक्ट्रॉनिक उपकरण ले जाना सख्त मना है।
- जाँच परीक्षा में गैर-उत्प्रेषित या जाँच परीक्षा में अनुपस्थित छात्र/छात्रा इंटरमीडिएट वार्षिक प्रायोगिक परीक्षा, 2023 में कदापि सम्मिलित नहीं हो सकते हैं।



बिहार विद्यालय परीक्षा समिति, पटना  
BIHAR SCHOOL EXAMINATION BOARD, PATNA  
इंटरमीडिएट वार्षिक परीक्षा, 2023  
INTERMEDIATE ANNUAL EXAMINATION, 2023  
प्रायोगिक परीक्षा का प्रवेश पत्र  
Admit Card For Practical Examination

संकाय: बाणिज्य  
FACULTY: COMMERCE

\* BSEB UNIQUE Id:- 2211110013452  
कॉलेज/+2 स्कूल का नाम GAYA COLLEGE, GAYA  
परीक्षार्थी का नाम SUJEET KUMAR  
माता का नाम SHOBHA DEVI  
पिता का नाम KALU KUMAR  
परीक्षार्थी का आधार नं० 621338154532 दिव्यांग कोटि NO  
सूचीकरण संख्या/वर्ष R-210013668-21 परीक्षार्थी की कोटि REGULAR  
रोल कोड 21001 रोल क्रमांक 23020791 लिंग MALE



परीक्षा केंद्र का नाम GAYA COLLEGE, GAYA

प्रायोगिक परीक्षा के विषय (निर्धारित परीक्षा कार्यक्रम सहित)

प्रायोगिक विषय	विषय कोड	विषय का नाम	परीक्षा की तारीख
वैकल्पिक विषय	218	ENTREPRENEURSHIP	10.01.2023 to 20.01.2023
अतिरिक्त विषय			

संजीव कुमार

महाविद्यालय / +2 विद्यालय प्रधान का हस्ताक्षर  
एवं मुहर

परीक्षा नियंत्रक (30MA0)

परीक्षार्थी के लिए आवश्यक निर्देश

- \* BSEB UNIQUE Id सत्र 2021-23 परीक्षा के लिए सूचीकृत नियमित (Regular) तथा स्वतंत्र (Private) परीक्षार्थी के लिए जारी किया गया है। इसलिए सत्र 2021-23 से पूर्व के सूचीकृत परीक्षार्थी के लिए BSEB UNIQUE Id मान्य नहीं है।
- प्रायोगिक परीक्षा दिनांक 10.01.2023 से 20.01.2023 तक संचालित होगी। केन्द्राधीक्षक दिनांक 10.01.2023 से 20.01.2023 तक की अवधि में परीक्षार्थियों की संख्या के अनुसार तिथि एवं पाली का निर्धारण करके प्रायोगिक परीक्षा केन्द्र पर आवंटित सभी परीक्षार्थियों के प्रायोगिक विषयों की परीक्षा आयोजित करेंगे।
- परीक्षार्थी अपने इस प्रवेश-पत्र में उल्लिखित प्रायोगिक परीक्षा केन्द्र पर दिनांक 10.01.2023 को पूर्वाह्न 09:00 बजे अनिवार्य रूप से जाकर परीक्षा केन्द्र के परिसर की सूचना पट्ट से यह जानकारी प्राप्त कर लेंगे कि उनके द्वारा चयनित विषय की प्रायोगिक परीक्षा किस तिथि एवं किस पाली में संचालित होगी, जिसमें उन्हें सम्मिलित होना अनिवार्य है।
- परीक्षार्थी के प्रत्येक प्रायोगिक विषय की परीक्षा के लिए 08 पृष्ठों की केवल एक ही उत्तरपुस्तिका मिलेगी। अतिरिक्त उत्तरपुस्तिका नहीं दी जाएगी। परीक्षार्थी उत्तरपुस्तिका लेते ही यह सुनिश्चित कर लें कि इसमें 8 पृष्ठ हैं एवं सही क्रम में हैं।
- उत्तरपुस्तिका प्राप्त होते ही परीक्षार्थी अपने प्रवेश-पत्र तथा उत्तरपुस्तिका पर मुद्रित विवरणों (Details) का मिलान कर यह अवश्य सुनिश्चित हो लें कि जो उत्तरपुस्तिका परीक्षक द्वारा उन्हें दी गई है, वह उन्हीं की है। भिन्न विवरणों की उत्तरपुस्तिका प्राप्त होने पर उसे तुरंत परीक्षक को वापस लौटा दिया जाए।
- उत्तरपुस्तिका प्राप्त होने पर परीक्षार्थी उनके आवरण पृष्ठ के पीछे अंकित "परीक्षार्थियों के लिए निर्देश" अवश्य पढ़ें एवं उसका अनुपालन करें।
- परीक्षार्थी अपनी उत्तरपुस्तिका के कवर पृष्ठ के ऊपरी बायें तथा दायें भागों में क्रमांक-(1) में अपने उत्तर देने का माध्यम अंकित करते हुए क्रमांक-(2) में अपना पूर्ण हस्ताक्षर अंकित करें। इसके अलावा अन्य मुद्रित विवरणों में किसी भी प्रकार से कोई छेड़-छाड़ नहीं करें।
- प्रायोगिक परीक्षा की उत्तरपुस्तिका के आवरण पृष्ठ के निचले बायें एवं दायें भागों को परीक्षार्थी द्वारा कदापि नहीं भरा जाएगा। अगर परीक्षार्थी इस भाग को भरते हैं, तो परीक्षार्थी का इस विषय में परीक्षाफल रद्द किया जा सकता है। ये दोनों भाग आंतरिक/बाह्य परीक्षकों को भरने के लिए दिया गया है।
- उत्तरपुस्तिका के पन्नों के दोनों पृष्ठों पर तथा प्रत्येक लाइन पर लिखें एवं पृष्ठों को नष्ट न करें।
- यदि रफ कार्य करने की आवश्यकता हो, तो परीक्षार्थी उत्तरपुस्तिका के अंतिम पृष्ठ पर रफ कार्य करके उसे काट दे/क्रॉस (x) कर दें।
- उत्तरपुस्तिका के आंतरिक पृष्ठों पर दाहिने हाशिए में लाइन खींचकर सादा स्थान छोड़ रखा गया है। शेष स्थान रून्ड है। परीक्षार्थी दाहिने हाशिए के सादे स्थान में कुछ भी नहीं लिखेंगे, चूंकि यह भाग परीक्षक के उपयोग के लिए है।
- उत्तरपुस्तिका के पृष्ठों को मोड़ें- फाड़ें नहीं तथा बीच-बीच में व्यर्थ ही खाली न छोड़ें।
- प्रश्न-पत्र में दी हुई संख्या के अनुसार अपने उत्तरों की संख्या लिखें।
- व्हाइटनगर, ब्लेड तथा नाखून का इस्तेमाल करना सर्वथा वर्जित है, अन्यथा परीक्षाफल अमान्य कर दिया जाएगा।
- प्रश्नोत्तर के समाप्त होने पर अंतिम में नीचे एक क्षैतिज रेखा खींच दें।
- आंतरिक परीक्षक द्वारा उपलब्ध कराये गए उपस्थिति-पत्रक में परीक्षार्थी द्वारा यथा-स्तम्भ परीक्षा की तिथि अंकित करते हुए उत्तरपुस्तिका की क्रम संख्या लिखकर अपना हस्ताक्षर किया जाएगा। परीक्षार्थी की उपस्थिति, अनुपस्थिति एवं निष्कासन से संबंधित संगत गोले को नीले/काले पेन से परीक्षक द्वारा भरा जाएगा न कि परीक्षार्थी द्वारा।
- परीक्षार्थी अपनी उत्तरपुस्तिका को आन्तरिक परीक्षक के पास जमा किये बिना परीक्षा भवन न छोड़ें।
- परीक्षा केन्द्र में कैलकुलेटर, मोबाइल फोन, इयर फोन, पेजर, ब्लूटूथ या इस प्रकार का कोई अन्य इलेक्ट्रॉनिक उपकरण ले जाना सख्त मना है।
- जाँच परीक्षा में गैर-उत्प्रेषित या जाँच परीक्षा में अनुपस्थित छात्र/छात्रा इंटरमीडिएट वार्षिक प्रायोगिक परीक्षा, 2023 में कदापि सम्मिलित नहीं हो सकते हैं।



बिहार विद्यालय परीक्षा समिति, पटना  
BIHAR SCHOOL EXAMINATION BOARD, PATNA  
इंटरमीडिएट वार्षिक परीक्षा, 2023  
INTERMEDIATE ANNUAL EXAMINATION, 2023  
प्रायोगिक परीक्षा का प्रवेश पत्र  
Admit Card For Practical Examination

संकाय: बाणिज्य  
FACULTY: COMMERCE

\* BSEB UNIQUE Id:- 2212110010177  
कॉलेज/+2 स्कूल का नाम GAYA COLLEGE, GAYA  
परीक्षार्थी का नाम AYUSHI RAJ  
माता का नाम RANJITA SINHA  
पिता का नाम MUKESH KUMAR SINHA  
परीक्षार्थी का आधार नं० 238165492900 दिव्यांग कोटि NO  
सूचीकरण संख्या/वर्ष R-210012924-21 परीक्षार्थी की कोटि REGULAR  
रोल कोड 21001 रोल क्रमांक 23020052 लिंग FEMALE



परीक्षा केंद्र का नाम GAYA COLLEGE, GAYA

प्रायोगिक परीक्षा के विषय (निर्धारित परीक्षा कार्यक्रम सहित)

प्रायोगिक विषय	विषय कोड	विषय का नाम	परीक्षा की तारीख
वैकल्पिक विषय	218	ENTREPRENEURSHIP	10.01.2023 to 20.01.2023
अतिरिक्त विषय			

संजीव कुमार

महाविद्यालय / +2 विद्यालय प्रधान का हस्ताक्षर  
एवं मुहर

परीक्षा नियंत्रक (30MA0)

परीक्षार्थी के लिए आवश्यक निर्देश

- \* BSEB UNIQUE Id सत्र 2021-23 परीक्षा के लिए सूचीकृत नियमित (Regular) तथा स्वतंत्र (Private) परीक्षार्थी के लिए जारी किया गया है। इसलिए सत्र 2021-23 से पूर्व के सूचीकृत परीक्षार्थी के लिए BSEB UNIQUE Id मान्य नहीं है।
- प्रायोगिक परीक्षा दिनांक 10.01.2023 से 20.01.2023 तक संचालित होगी। केन्द्राधीक्षक दिनांक 10.01.2023 से 20.01.2023 तक की अवधि में परीक्षार्थियों की संख्या के अनुसार तिथि एवं पाली का निर्धारण करके प्रायोगिक परीक्षा केंद्र पर आवंटित सभी परीक्षार्थियों के प्रायोगिक विषयों की परीक्षा आयोजित करेंगे।
- परीक्षार्थी अपने इस प्रवेश-पत्र में उल्लिखित प्रायोगिक परीक्षा केंद्र पर दिनांक 10.01.2023 को पूर्वाह्न 09:00 बजे अनिवार्य रूप से जाकर परीक्षा केंद्र के परिसर की सूचना पट्ट से यह जानकारी प्राप्त कर लेंगे कि उनके द्वारा चयनित विषय की प्रायोगिक परीक्षा किस तिथि एवं किस पाली में संचालित होगी, जिसमें उन्हें सम्मिलित होना अनिवार्य है।
- परीक्षार्थी के प्रत्येक प्रायोगिक विषय की परीक्षा के लिए 08 पृष्ठों की केवल एक ही उत्तरपुस्तिका मिलेगी। अतिरिक्त उत्तरपुस्तिका नहीं दी जाएगी। परीक्षार्थी उत्तरपुस्तिका लेते ही यह सुनिश्चित कर लें कि इसमें 8 पृष्ठ हैं एवं सही क्रम में हैं।
- उत्तरपुस्तिका प्राप्त होते ही परीक्षार्थी अपने प्रवेश-पत्र तथा उत्तरपुस्तिका पर मुद्रित विवरणों (Details) का मिलान कर यह अवश्य सुनिश्चित हो लें कि जो उत्तरपुस्तिका परीक्षक द्वारा उन्हें दी गई है, वह उन्हीं की है। भिन्न विवरणों की उत्तरपुस्तिका प्राप्त होने पर उसे तुरंत परीक्षक को वापस लौटा दिया जाए।
- उत्तरपुस्तिका प्राप्त होने पर परीक्षार्थी उनके आवरण पृष्ठ के पीछे अंकित "परीक्षार्थियों के लिए निर्देश" अवश्य पढ़ें एवं उसका अनुपालन करें।
- परीक्षार्थी अपनी उत्तरपुस्तिका के कवर पृष्ठ के ऊपरी बायें तथा दायें भागों में क्रमांक-(1) में अपने उत्तर देने का माध्यम अंकित करते हुए क्रमांक-(2) में अपना पूर्ण हस्ताक्षर अंकित करें। इसके अलावा अन्य मुद्रित विवरणों में किसी भी प्रकार से कोई छेड़-छाड़ नहीं करें।
- प्रायोगिक परीक्षा की उत्तरपुस्तिका के आवरण पृष्ठ के निचले बायें एवं दायें भागों को परीक्षार्थी द्वारा कदापि नहीं भरा जाएगा। अगर परीक्षार्थी इस भाग को भरते हैं, तो परीक्षार्थी का इस विषय में परीक्षाफल रद्द किया जा सकता है। ये दोनों भाग आंतरिक/बाह्य परीक्षकों को भरने के लिए दिया गया है।
- उत्तरपुस्तिका के पन्नों के दोनों पृष्ठों पर तथा प्रत्येक लाइन पर लिखें एवं पृष्ठों को नष्ट न करें।
- यदि रफ कार्य करने की आवश्यकता हो, तो परीक्षार्थी उत्तरपुस्तिका के अंतिम पृष्ठ पर रफ कार्य करके उसे काट दे/क्रॉस (x) कर दें।
- उत्तरपुस्तिका के आंतरिक पृष्ठों पर दाहिने हाशिए में लाइन खींचकर सादा स्थान छोड़ रखा गया है। शेष स्थान रून्ड है। परीक्षार्थी दाहिने हाशिए के सादे स्थान में कुछ भी नहीं लिखेंगे, चूंकि यह भाग परीक्षक के उपयोग के लिए है।
- उत्तरपुस्तिका के पृष्ठों को मोड़ें- फाड़ें नहीं तथा बीच-बीच में व्यर्थ ही खाली न छोड़ें।
- प्रश्न-पत्र में दी हुई संख्या के अनुसार अपने उत्तरों की संख्या लिखें।
- व्हाइटनगर, ब्लेड तथा नाखून का इस्तेमाल करना सर्वथा वर्जित है, अन्यथा परीक्षाफल अमान्य कर दिया जाएगा।
- प्रश्नोत्तर के समाप्त होने पर अंतिम में नीचे एक क्षैतिज रेखा खींच दें।
- आंतरिक परीक्षक द्वारा उपलब्ध कराये गए उपस्थिति-पत्रक में परीक्षार्थी द्वारा यथा-स्तम्भ परीक्षा की तिथि अंकित करते हुए उत्तरपुस्तिका की क्रम संख्या लिखकर अपना हस्ताक्षर किया जाएगा। परीक्षार्थी की उपस्थिति, अनुपस्थिति एवं निष्कासन से संबंधित संगत गोले को नीले/काले पेन से परीक्षक द्वारा भरा जाएगा न कि परीक्षार्थी द्वारा।
- परीक्षार्थी अपनी उत्तरपुस्तिका को आन्तरिक परीक्षक के पास जमा किये बिना परीक्षा भवन न छोड़ें।
- परीक्षा केंद्र में कैलकुलेटर, मोबाइल फोन, इयर फोन, पेजर, ब्लूटूथ या इस प्रकार का कोई अन्य इलेक्ट्रॉनिक उपकरण ले जाना सख्त मना है।
- जाँच परीक्षा में गैर-उत्प्रेषित या जाँच परीक्षा में अनुपस्थित छात्र/छात्रा इंटरमीडिएट वार्षिक प्रायोगिक परीक्षा, 2023 में कदापि सम्मिलित नहीं हो सकते हैं।



बिहार विद्यालय परीक्षा समिति, पटना  
BIHAR SCHOOL EXAMINATION BOARD, PATNA  
इंटरमीडिएट वार्षिक परीक्षा, 2023  
INTERMEDIATE ANNUAL EXAMINATION, 2023  
प्रायोगिक परीक्षा का प्रवेश पत्र  
Admit Card For Practical Examination

संकाय: बाणिज्य  
FACULTY: COMMERCE

\* BSEB UNIQUE Id:- 2211110011666  
कॉलेज/+2 स्कूल का नाम GAYA COLLEGE, GAYA  
परीक्षार्थी का नाम ARYAMANN  
माता का नाम SONAKSHI  
पिता का नाम SANTOSH DERHGAWEN  
परीक्षार्थी का आधार नं० 637721219565 दिव्यांग कोटि NO  
सूचीकरण संख्या/वर्ष R-210013334-21 परीक्षार्थी की कोटि REGULAR  
रोल कोड 21001 रोल क्रमांक 23020462 लिंग MALE



परीक्षा केंद्र का नाम GAYA COLLEGE, GAYA

प्रायोगिक परीक्षा के विषय (निर्धारित परीक्षा कार्यक्रम सहित)

प्रायोगिक विषय	विषय कोड	विषय का नाम	परीक्षा की तारीख
वैकल्पिक विषय	218	ENTREPRENEURSHIP	10.01.2023 to 20.01.2023
अतिरिक्त विषय			

संजीव कुमार

महाविद्यालय / +2 विद्यालय प्रधान का हस्ताक्षर  
एवं मुहर

परीक्षा नियंत्रक (30MA0)

परीक्षार्थी के लिए आवश्यक निर्देश

- \* BSEB UNIQUE Id सत्र 2021-23 परीक्षा के लिए सूचीकृत नियमित (Regular) तथा स्वतंत्र (Private) परीक्षार्थी के लिए जारी किया गया है। इसलिए सत्र 2021-23 से पूर्व के सूचीकृत परीक्षार्थी के लिए BSEB UNIQUE Id मान्य नहीं है।
- प्रायोगिक परीक्षा दिनांक 10.01.2023 से 20.01.2023 तक संचालित होगी। केन्द्राधीक्षक दिनांक 10.01.2023 से 20.01.2023 तक की अवधि में परीक्षार्थियों की संख्या के अनुसार तिथि एवं पाली का निर्धारण करके प्रायोगिक परीक्षा केंद्र पर आवंटित सभी परीक्षार्थियों के प्रायोगिक विषयों की परीक्षा आयोजित करेंगे।
- परीक्षार्थी अपने इस प्रवेश-पत्र में उल्लिखित प्रायोगिक परीक्षा केंद्र पर दिनांक 10.01.2023 को पूर्वाह्न 09:00 बजे अनिवार्य रूप से जाकर परीक्षा केंद्र के परिसर की सूचना पट्ट से यह जानकारी प्राप्त कर लेंगे कि उनके द्वारा चयनित विषय की प्रायोगिक परीक्षा किस तिथि एवं किस पाली में संचालित होगी, जिसमें उन्हें सम्मिलित होना अनिवार्य है।
- परीक्षार्थी के प्रत्येक प्रायोगिक विषय की परीक्षा के लिए 08 पृष्ठों की केवल एक ही उत्तरपुस्तिका मिलेगी। अतिरिक्त उत्तरपुस्तिका नहीं दी जाएगी। परीक्षार्थी उत्तरपुस्तिका लेते ही यह सुनिश्चित कर लें कि इसमें 8 पृष्ठ हैं एवं सही क्रम में हैं।
- उत्तरपुस्तिका प्राप्त होते ही परीक्षार्थी अपने प्रवेश-पत्र तथा उत्तरपुस्तिका पर मुद्रित विवरणों (Details) का मिलान कर यह अवश्य सुनिश्चित हो लें कि जो उत्तरपुस्तिका परीक्षक द्वारा उन्हें दी गई है, वह उन्हीं की है। भिन्न विवरणों की उत्तरपुस्तिका प्राप्त होने पर उसे तुरंत परीक्षक को वापस लौटा दिया जाए।
- उत्तरपुस्तिका प्राप्त होने पर परीक्षार्थी उनके आवरण पृष्ठ के पीछे अंकित "परीक्षार्थियों के लिए निर्देश" अवश्य पढ़ें एवं उसका अनुपालन करें।
- परीक्षार्थी अपनी उत्तरपुस्तिका के कवर पृष्ठ के ऊपरी बायें तथा दायें भागों में क्रमांक-(1) में अपने उत्तर देने का माध्यम अंकित करते हुए क्रमांक-(2) में अपना पूर्ण हस्ताक्षर अंकित करें। इसके अलावा अन्य मुद्रित विवरणों में किसी भी प्रकार से कोई छेड़-छाड़ नहीं करें।
- प्रायोगिक परीक्षा की उत्तरपुस्तिका के आवरण पृष्ठ के निचले बायें एवं दायें भागों को परीक्षार्थी द्वारा कदापि नहीं भरा जाएगा। अगर परीक्षार्थी इस भाग को भरते हैं, तो परीक्षार्थी का इस विषय में परीक्षाफल रद्द किया जा सकता है। ये दोनों भाग आंतरिक/बाह्य परीक्षकों को भरने के लिए दिया गया है।
- उत्तरपुस्तिका के पन्नों के दोनों पृष्ठों पर तथा प्रत्येक लाइन पर लिखें एवं पृष्ठों को नष्ट न करें।
- यदि रफ कार्य करने की आवश्यकता हो, तो परीक्षार्थी उत्तरपुस्तिका के अंतिम पृष्ठ पर रफ कार्य करके उसे काट दे/क्रॉस (x) कर दें।
- उत्तरपुस्तिका के आंतरिक पृष्ठों पर दाहिने हाशिए में लाइन खींचकर सादा स्थान छोड़ रखा गया है। शेष स्थान रून्ड है। परीक्षार्थी दाहिने हाशिए के सादे स्थान में कुछ भी नहीं लिखेंगे, चूंकि यह भाग परीक्षक के उपयोग के लिए है।
- उत्तरपुस्तिका के पृष्ठों को मोड़ें- फाड़ें नहीं तथा बीच-बीच में व्यर्थ ही खाली न छोड़ें।
- प्रश्न-पत्र में दी हुई संख्या के अनुसार अपने उत्तरों की संख्या लिखें।
- व्हाइटनगर, ब्लेड तथा नाखून का इस्तेमाल करना सर्वथा वर्जित है, अन्यथा परीक्षाफल अमान्य कर दिया जाएगा।
- प्रश्नोत्तर के समाप्त होने पर अंतिम में नीचे एक क्षैतिज रेखा खींच दें।
- आंतरिक परीक्षक द्वारा उपलब्ध कराये गए उपस्थिति-पत्रक में परीक्षार्थी द्वारा यथा-स्तम्भ परीक्षा की तिथि अंकित करते हुए उत्तरपुस्तिका की क्रम संख्या लिखकर अपना हस्ताक्षर किया जाएगा। परीक्षार्थी की उपस्थिति, अनुपस्थिति एवं निष्कासन से संबंधित संगत गोले को नीले/काले पेन से परीक्षक द्वारा भरा जाएगा न कि परीक्षार्थी द्वारा।
- परीक्षार्थी अपनी उत्तरपुस्तिका को आन्तरिक परीक्षक के पास जमा किये बिना परीक्षा भवन न छोड़ें।
- परीक्षा केंद्र में कैलकुलेटर, मोबाइल फोन, इयर फोन, पेजर, ब्लूटूथ या इस प्रकार का कोई अन्य इलेक्ट्रॉनिक उपकरण ले जाना सख्त मना है।
- जाँच परीक्षा में गैर-उत्प्रेषित या जाँच परीक्षा में अनुपस्थित छात्र/छात्रा इंटरमीडिएट वार्षिक प्रायोगिक परीक्षा, 2023 में कदापि सम्मिलित नहीं हो सकते हैं।





बिहार विद्यालय परीक्षा समिति, पटना  
BIHAR SCHOOL EXAMINATION BOARD, PATNA  
इंटरमीडिएट वार्षिक परीक्षा, 2023  
INTERMEDIATE ANNUAL EXAMINATION, 2023  
प्रायोगिक परीक्षा का प्रवेश पत्र  
Admit Card For Practical Examination

संकाय: बाणिज्य  
FACULTY: COMMERCE

\* BSEB UNIQUE Id:- 2211110012063  
कॉलेज/+2 स्कूल का नाम GAYA COLLEGE, GAYA  
परीक्षार्थी का नाम HARSH KUMAR  
माता का नाम RITA DEVI  
पिता का नाम DHIRENDRA KUMAR  
परीक्षार्थी का आधार नं० 812403655222 दिव्यांग कोटि NO  
सूचीकरण संख्या/वर्ष R-210013406-21 परीक्षार्थी की कोटि REGULAR  
रोल कोड 21001 रोल क्रमांक 23020533 लिंग MALE



परीक्षा केंद्र का नाम GAYA COLLEGE, GAYA

प्रायोगिक परीक्षा के विषय (निर्धारित परीक्षा कार्यक्रम सहित)

प्रायोगिक विषय	विषय कोड	विषय का नाम	परीक्षा की तारीख
वैकल्पिक विषय	218	ENTREPRENEURSHIP	10.01.2023 to 20.01.2023
अतिरिक्त विषय			

संजीव कुमार

महाविद्यालय / +2 विद्यालय प्रधान का हस्ताक्षर  
एवं मुहर

परीक्षा नियंत्रक (30MA0)

परीक्षार्थी के लिए आवश्यक निर्देश

- \* BSEB UNIQUE Id सत्र 2021-23 परीक्षा के लिए सूचीकृत नियमित (Regular) तथा स्वतंत्र (Private) परीक्षार्थी के लिए जारी किया गया है। इसलिए सत्र 2021-23 से पूर्व के सूचीकृत परीक्षार्थी के लिए BSEB UNIQUE Id मान्य नहीं है।
- प्रायोगिक परीक्षा दिनांक 10.01.2023 से 20.01.2023 तक संचालित होगी। केन्द्राधीक्षक दिनांक 10.01.2023 से 20.01.2023 तक की अवधि में परीक्षार्थियों की संख्या के अनुसार तिथि एवं पाली का निर्धारण करके प्रायोगिक परीक्षा केंद्र पर आवंटित सभी परीक्षार्थियों के प्रायोगिक विषयों की परीक्षा आयोजित करेंगे।
- परीक्षार्थी अपने इस प्रवेश-पत्र में उल्लिखित प्रायोगिक परीक्षा केंद्र पर दिनांक 10.01.2023 को पूर्वाह्न 09:00 बजे अनिवार्य रूप से जाकर परीक्षा केंद्र के परिसर की सूचना पट्ट से यह जानकारी प्राप्त कर लेंगे कि उनके द्वारा चयनित विषय की प्रायोगिक परीक्षा किस तिथि एवं किस पाली में संचालित होगी, जिसमें उन्हें सम्मिलित होना अनिवार्य है।
- परीक्षार्थी के प्रत्येक प्रायोगिक विषय की परीक्षा के लिए 08 पृष्ठों की केवल एक ही उत्तरपुस्तिका मिलेगी। अतिरिक्त उत्तरपुस्तिका नहीं दी जाएगी। परीक्षार्थी उत्तरपुस्तिका लेते ही यह सुनिश्चित कर लें कि इसमें 8 पृष्ठ हैं एवं सही क्रम में हैं।
- उत्तरपुस्तिका प्राप्त होते ही परीक्षार्थी अपने प्रवेश-पत्र तथा उत्तरपुस्तिका पर मुद्रित विवरणों (Details) का मिलान कर यह अवश्य सुनिश्चित हो लें कि जो उत्तरपुस्तिका परीक्षक द्वारा उन्हें दी गई है, वह उन्हीं की है। भिन्न विवरणों की उत्तरपुस्तिका प्राप्त होने पर उसे तुरंत परीक्षक को वापस लौटा दिया जाए।
- उत्तरपुस्तिका प्राप्त होने पर परीक्षार्थी उनके आवरण पृष्ठ के पीछे अंकित "परीक्षार्थियों के लिए निर्देश" अवश्य पढ़ें एवं उसका अनुपालन करें।
- परीक्षार्थी अपनी उत्तरपुस्तिका के कवर पृष्ठ के ऊपरी बायें तथा दायें भागों में क्रमांक-(1) में अपने उत्तर देने का माध्यम अंकित करते हुए क्रमांक-(2) में अपना पूर्ण हस्ताक्षर अंकित करें। इसके अलावा अन्य मुद्रित विवरणों में किसी भी प्रकार से कोई छेड़-छाड़ नहीं करें।
- प्रायोगिक परीक्षा की उत्तरपुस्तिका के आवरण पृष्ठ के निचले बायें एवं दायें भागों को परीक्षार्थी द्वारा कदापि नहीं भरा जाएगा। अगर परीक्षार्थी इस भाग को भरते हैं, तो परीक्षार्थी का इस विषय में परीक्षाफल रद्द किया जा सकता है। ये दोनों भाग आंतरिक/बाह्य परीक्षकों को भरने के लिए दिया गया है।
- उत्तरपुस्तिका के पन्नों के दोनों पृष्ठों पर तथा प्रत्येक लाइन पर लिखें एवं पृष्ठों को नष्ट न करें।
- यदि रफ कार्य करने की आवश्यकता हो, तो परीक्षार्थी उत्तरपुस्तिका के अंतिम पृष्ठ पर रफ कार्य करके उसे काट दे/क्रॉस (x) कर दें।
- उत्तरपुस्तिका के आंतरिक पृष्ठों पर दाहिने हाशिए में लाइन खींचकर सादा स्थान छोड़ रखा गया है। शेष स्थान रून्ड है। परीक्षार्थी दाहिने हाशिए के सादे स्थान में कुछ भी नहीं लिखेंगे, चूंकि यह भाग परीक्षक के उपयोग के लिए है।
- उत्तरपुस्तिका के पृष्ठों को मोड़ें- फाड़ें नहीं तथा बीच-बीच में व्यर्थ ही खाली न छोड़ें।
- प्रश्न-पत्र में दी हुई संख्या के अनुसार अपने उत्तरों की संख्या लिखें।
- व्हाइटनगर, ब्लेड तथा नाखून का इस्तेमाल करना सर्वथा वर्जित है, अन्यथा परीक्षाफल अमान्य कर दिया जाएगा।
- प्रश्नोत्तर के समाप्त होने पर अंतिम में नीचे एक क्षैतिज रेखा खींच दें।
- आंतरिक परीक्षक द्वारा उपलब्ध कराये गए उपस्थिति-पत्रक में परीक्षार्थी द्वारा यथा-स्तम्भ परीक्षा की तिथि अंकित करते हुए उत्तरपुस्तिका की क्रम संख्या लिखकर अपना हस्ताक्षर किया जाएगा। परीक्षार्थी की उपस्थिति, अनुपस्थिति एवं निष्कासन से संबंधित संगत गोले को नीले/काले पेन से परीक्षक द्वारा भरा जाएगा न कि परीक्षार्थी द्वारा।
- परीक्षार्थी अपनी उत्तरपुस्तिका को आन्तरिक परीक्षक के पास जमा किये बिना परीक्षा भवन न छोड़ें।
- परीक्षा केंद्र में कैलकुलेटर, मोबाइल फोन, इयर फोन, पेजर, ब्लूटूथ या इस प्रकार का कोई अन्य इलेक्ट्रॉनिक उपकरण ले जाना सख्त मना है।
- जाँच परीक्षा में गैर-उत्प्रेषित या जाँच परीक्षा में अनुपस्थित छात्र/छात्रा इंटरमीडिएट वार्षिक प्रायोगिक परीक्षा, 2023 में कदापि सम्मिलित नहीं हो सकते हैं।



बिहार विद्यालय परीक्षा समिति, पटना  
BIHAR SCHOOL EXAMINATION BOARD, PATNA  
इंटरमीडिएट वार्षिक परीक्षा, 2023  
INTERMEDIATE ANNUAL EXAMINATION, 2023  
प्रायोगिक परीक्षा का प्रवेश पत्र  
Admit Card For Practical Examination

संकाय: बाणिज्य  
FACULTY: COMMERCE

\* BSEB UNIQUE Id:- 2212110010138  
कॉलेज/+2 स्कूल का नाम GAYA COLLEGE, GAYA  
परीक्षार्थी का नाम ANUSHKA KUMARI  
माता का नाम NUTAN KUMARI  
पिता का नाम PRAKASH KUMAR SINHA  
परीक्षार्थी का आधार नं० 244978137823 दिव्यांग कोटि NO  
सूचीकरण संख्या/वर्ष R-210012910-21 परीक्षार्थी की कोटि REGULAR  
रोल कोड 21001 रोल क्रमांक 23020038 लिंग FEMALE



परीक्षा केंद्र का नाम GAYA COLLEGE, GAYA

प्रायोगिक परीक्षा के विषय (निर्धारित परीक्षा कार्यक्रम सहित)

प्रायोगिक विषय	विषय कोड	विषय का नाम	परीक्षा की तारीख
वैकल्पिक विषय	218	ENTREPRENEURSHIP	10.01.2023 to 20.01.2023
अतिरिक्त विषय			

संजीव कुमार

महाविद्यालय / +2 विद्यालय प्रधान का हस्ताक्षर  
एवं मुहर

परीक्षा नियंत्रक (30MA0)

परीक्षार्थी के लिए आवश्यक निर्देश


- \* BSEB UNIQUE Id सत्र 2021-23 परीक्षा के लिए सूचीकृत नियमित (Regular) तथा स्वतंत्र (Private) परीक्षार्थी के लिए जारी किया गया है। इसलिए सत्र 2021-23 से पूर्व के सूचीकृत परीक्षार्थी के लिए BSEB UNIQUE Id मान्य नहीं है।
- प्रायोगिक परीक्षा दिनांक 10.01.2023 से 20.01.2023 तक संचालित होगी। केन्द्राधीक्षक दिनांक 10.01.2023 से 20.01.2023 तक की अवधि में परीक्षार्थियों की संख्या के अनुसार तिथि एवं पाली का निर्धारण करके प्रायोगिक परीक्षा केंद्र पर आवंटित सभी परीक्षार्थियों के प्रायोगिक विषयों की परीक्षा आयोजित करेंगे।
- परीक्षार्थी अपने इस प्रवेश-पत्र में उल्लिखित प्रायोगिक परीक्षा केंद्र पर दिनांक 10.01.2023 को पूर्वाह्न 09:00 बजे अनिवार्य रूप से जाकर परीक्षा केंद्र के परिसर की सूचना पट्ट से यह जानकारी प्राप्त कर लेंगे कि उनके द्वारा चयनित विषय की प्रायोगिक परीक्षा किस तिथि एवं किस पाली में संचालित होगी, जिसमें उन्हें सम्मिलित होना अनिवार्य है।
- परीक्षार्थी के प्रत्येक प्रायोगिक विषय की परीक्षा के लिए 08 पृष्ठों की केवल एक ही उत्तरपुस्तिका मिलेगी। अतिरिक्त उत्तरपुस्तिका नहीं दी जाएगी। परीक्षार्थी उत्तरपुस्तिका लेते ही यह सुनिश्चित कर लें कि इसमें 8 पृष्ठ हैं एवं सही क्रम में हैं।
- उत्तरपुस्तिका प्राप्त होते ही परीक्षार्थी अपने प्रवेश-पत्र तथा उत्तरपुस्तिका पर मुद्रित विवरणों (Details) का मिलान कर यह अवश्य सुनिश्चित हो लें कि जो उत्तरपुस्तिका परीक्षक द्वारा उन्हें दी गई है, वह उन्हीं की है। भिन्न विवरणों की उत्तरपुस्तिका प्राप्त होने पर उसे तुरंत परीक्षक को वापस लौटा दिया जाए।
- उत्तरपुस्तिका प्राप्त होने पर परीक्षार्थी उनके आवरण पृष्ठ के पीछे अंकित "परीक्षार्थियों के लिए निर्देश" अवश्य पढ़ें एवं उसका अनुपालन करें।
- परीक्षार्थी अपनी उत्तरपुस्तिका के कवर पृष्ठ के ऊपरी बायें तथा दायें भागों में क्रमांक-(1) में अपने उत्तर देने का माध्यम अंकित करते हुए क्रमांक-(2) में अपना पूर्ण हस्ताक्षर अंकित करें। इसके अलावा अन्य मुद्रित विवरणों में किसी भी प्रकार से कोई छेड़-छाड़ नहीं करें।
- प्रायोगिक परीक्षा की उत्तरपुस्तिका के आवरण पृष्ठ के निचले बायें एवं दायें भागों को परीक्षार्थी द्वारा कदापि नहीं भरा जाएगा। अगर परीक्षार्थी इस भाग को भरते हैं, तो परीक्षार्थी का इस विषय में परीक्षाफल रद्द किया जा सकता है। ये दोनों भाग आंतरिक/बाह्य परीक्षकों को भरने के लिए दिया गया है।
- उत्तरपुस्तिका के पन्नों के दोनों पृष्ठों पर तथा प्रत्येक लाइन पर लिखें एवं पृष्ठों को नष्ट न करें।
- यदि रफ कार्य करने की आवश्यकता हो, तो परीक्षार्थी उत्तरपुस्तिका के अंतिम पृष्ठ पर रफ कार्य करके उसे काट दे/क्रॉस (x) कर दें।
- उत्तरपुस्तिका के आंतरिक पृष्ठों पर दाहिने हाशिए में लाइन खींचकर सादा स्थान छोड़ रखा गया है। शेष स्थान रून्ड है। परीक्षार्थी दाहिने हाशिए के सादे स्थान में कुछ भी नहीं लिखेंगे, चूंकि यह भाग परीक्षक के उपयोग के लिए है।
- उत्तरपुस्तिका के पृष्ठों को मोड़ें- फाड़ें नहीं तथा बीच-बीच में व्यर्थ ही खाली न छोड़ें।
- प्रश्न-पत्र में दी हुई संख्या के अनुसार अपने उत्तरों की संख्या लिखें।
- व्हाइटनगर, ब्लेड तथा नाखून का इस्तेमाल करना सर्वथा वर्जित है, अन्यथा परीक्षाफल अमान्य कर दिया जाएगा।
- प्रश्नोत्तर के समाप्त होने पर अंतिम में नीचे एक क्षैतिज रेखा खींच दें।
- आंतरिक परीक्षक द्वारा उपलब्ध कराये गए उपस्थिति-पत्रक में परीक्षार्थी द्वारा यथा-स्तम्भ परीक्षा की तिथि अंकित करते हुए उत्तरपुस्तिका की क्रम संख्या लिखकर अपना हस्ताक्षर किया जाएगा। परीक्षार्थी की उपस्थिति, अनुपस्थिति एवं निष्कासन से संबंधित संगत गोले को नीले/काले पेन से परीक्षक द्वारा भरा जाएगा न कि परीक्षार्थी द्वारा।
- परीक्षार्थी अपनी उत्तरपुस्तिका को आन्तरिक परीक्षक के पास जमा किये बिना परीक्षा भवन न छोड़ें।
- परीक्षा केंद्र में कैलकुलेटर, मोबाइल फोन, इयर फोन, पेजर, ब्लूटूथ या इस प्रकार का कोई अन्य इलेक्ट्रॉनिक उपकरण ले जाना सख्त मना है।
- जाँच परीक्षा में गैर-उत्प्रेषित या जाँच परीक्षा में अनुपस्थित छात्र/छात्रा इंटरमीडिएट वार्षिक प्रायोगिक परीक्षा, 2023 में कदापि सम्मिलित नहीं हो सकते हैं।



बिहार विद्यालय परीक्षा समिति, पटना  
BIHAR SCHOOL EXAMINATION BOARD, PATNA  
इंटरमीडिएट वार्षिक परीक्षा, 2023  
INTERMEDIATE ANNUAL EXAMINATION, 2023  
प्रायोगिक परीक्षा का प्रवेश पत्र  
Admit Card For Practical Examination

संकाय: बाणिज्य  
FACULTY: COMMERCE

\* BSEB UNIQUE Id:- 2211110012394  
कॉलेज/+2 स्कूल का नाम GAYA COLLEGE, GAYA  
परीक्षार्थी का नाम MD SOHAIB UDDIN  
माता का नाम RASHIDA KHATOON  
पिता का नाम MD MOIN UDDIN  
परीक्षार्थी का आधार नं० 958782911592 दिव्यांग कोटि NO  
सूचीकरण संख्या/वर्ष R-210013480-21 परीक्षार्थी की कोटि REGULAR  
रोल कोड 21001 रोल क्रमांक 2302060 लिंग MALE



परीक्षा केंद्र का नाम GAYA COLLEGE, GAYA

प्रायोगिक परीक्षा के विषय (निर्धारित परीक्षा कार्यक्रम सहित)

प्रायोगिक विषय	विषय कोड	विषय का नाम	परीक्षा की तारीख
वैकल्पिक विषय	218	ENTREPRENEURSHIP	10.01.2023 to 20.01.2023
अतिरिक्त विषय			

संज्ञा (30मा0)

महाविद्यालय / +2 विद्यालय प्रधान का हस्ताक्षर  
एवं मुहर

परीक्षा नियंत्रक (30मा0)

परीक्षार्थी के लिए आवश्यक निर्देश

- \* BSEB UNIQUE Id सत्र 2021-23 परीक्षा के लिए सूचीकृत नियमित (Regular) तथा स्वतंत्र (Private) परीक्षार्थी के लिए जारी किया गया है। इसलिए सत्र 2021-23 से पूर्व के सूचीकृत परीक्षार्थी के लिए BSEB UNIQUE Id मान्य नहीं है।
- प्रायोगिक परीक्षा दिनांक 10.01.2023 से 20.01.2023 तक संचालित होगी। केन्द्राधीक्षक दिनांक 10.01.2023 से 20.01.2023 तक की अवधि में परीक्षार्थियों की संख्या के अनुसार तिथि एवं पाली का निर्धारण करके प्रायोगिक परीक्षा केन्द्र पर आवंटित सभी परीक्षार्थियों के प्रायोगिक विषयों की परीक्षा आयोजित करेंगे।
- परीक्षार्थी अपने इस प्रवेश-पत्र में उल्लिखित प्रायोगिक परीक्षा केन्द्र पर दिनांक 10.01.2023 को पूर्वाह्न 09:00 बजे अनिवार्य रूप से जाकर परीक्षा केन्द्र के परिसर की सूचना पट्ट से यह जानकारी प्राप्त कर लेंगे कि उनके द्वारा चयनित विषय की प्रायोगिक परीक्षा किस तिथि एवं किस पाली में संचालित होगी, जिसमें उन्हें सम्मिलित होना अनिवार्य है।
- परीक्षार्थी के प्रत्येक प्रायोगिक विषय की परीक्षा के लिए 08 पृष्ठों की केवल एक ही उत्तरपुस्तिका मिलेगी। अतिरिक्त उत्तरपुस्तिका नहीं दी जाएगी। परीक्षार्थी उत्तरपुस्तिका लेते ही यह सुनिश्चित कर लें कि इसमें 8 पृष्ठ हैं एवं सही क्रम में हैं।
- उत्तरपुस्तिका प्राप्त होते ही परीक्षार्थी अपने प्रवेश-पत्र तथा उत्तरपुस्तिका पर मुद्रित विवरणों (Details) का मिलान कर यह अवश्य सुनिश्चित हो लें कि जो उत्तरपुस्तिका परीक्षक द्वारा उन्हें दी गई है, वह उन्हीं की है। भिन्न विवरणों की उत्तरपुस्तिका प्राप्त होने पर उसे तुरंत परीक्षक को वापस लौटा दिया जाए।
- उत्तरपुस्तिका प्राप्त होने पर परीक्षार्थी उनके आवरण पृष्ठ के पीछे अंकित "परीक्षार्थियों के लिए निर्देश" अवश्य पढ़ें एवं उसका अनुपालन करें।
- परीक्षार्थी अपनी उत्तरपुस्तिका के कवर पृष्ठ के ऊपरी बायें तथा दायें भागों में क्रमांक-(1) में अपने उत्तर देने का माध्यम अंकित करते हुए क्रमांक-(2) में अपना पूर्ण हस्ताक्षर अंकित करें। इसके अलावा अन्य मुद्रित विवरणों में किसी भी प्रकार से कोई छेड़-छाड़ नहीं करें।
- प्रायोगिक परीक्षा की उत्तरपुस्तिका के आवरण पृष्ठ के निचले बायें एवं दायें भागों को परीक्षार्थी द्वारा कदापि नहीं भरा जाएगा। अगर परीक्षार्थी इस भाग को भरते हैं, तो परीक्षार्थी का इस विषय में परीक्षाफल रद्द किया जा सकता है। ये दोनों भाग आंतरिक/बाह्य परीक्षकों को भरने के लिए दिया गया है।
- उत्तरपुस्तिका के पन्नों के दोनों पृष्ठों पर तथा प्रत्येक लाइन पर लिखें एवं पृष्ठों को नष्ट न करें।
- यदि रफ कार्य करने की आवश्यकता हो, तो परीक्षार्थी उत्तरपुस्तिका के अंतिम पृष्ठ पर रफ कार्य करके उसे काट दे/क्रॉस (x) कर दें।
- उत्तरपुस्तिका के आंतरिक पृष्ठों पर दाहिने हाशिए में लाइन खींचकर सादा स्थान छोड़ रखा गया है। शेष स्थान रून्ड है। परीक्षार्थी दाहिने हाशिए के सादे स्थान में कुछ भी नहीं लिखेंगे, चूंकि यह भाग परीक्षक के उपयोग के लिए है।
- उत्तरपुस्तिका के पृष्ठों को मोड़ें- फाड़ें नहीं तथा बीच-बीच में व्यर्थ ही खाली न छोड़ें।
- प्रश्न-पत्र में दी हुई संख्या के अनुसार अपने उत्तरों की संख्या लिखें।
- व्हाइटनगर, ब्लेड तथा नाखून का इस्तेमाल करना सर्वथा वर्जित है, अन्यथा परीक्षाफल अमान्य कर दिया जाएगा।
- प्रश्नोत्तर के समाप्त होने पर अंतिम में नीचे एक क्षैतिज रेखा खींच दें।
- आंतरिक परीक्षक द्वारा उपलब्ध कराये गए उपस्थिति-पत्रक में परीक्षार्थी द्वारा यथा-स्तम्भ परीक्षा की तिथि अंकित करते हुए उत्तरपुस्तिका की क्रम संख्या लिखकर अपना हस्ताक्षर किया जाएगा। परीक्षार्थी की उपस्थिति, अनुपस्थिति एवं निष्कासन से संबंधित संगत गोले को नीले/काले पेन से परीक्षक द्वारा भरा जाएगा न कि परीक्षार्थी द्वारा।
- परीक्षार्थी अपनी उत्तरपुस्तिका को आन्तरिक परीक्षक के पास जमा किये बिना परीक्षा भवन न छोड़ें।
- परीक्षा केन्द्र में कैलकुलेटर, मोबाइल फोन, इयर फोन, पेजर, ब्लूटूथ या इस प्रकार का कोई अन्य इलेक्ट्रॉनिक उपकरण ले जाना सख्त मना है।
- जाँच परीक्षा में गैर-उत्प्रेषित या जाँच परीक्षा में अनुपस्थित छात्र/छात्रा इंटरमीडिएट वार्षिक प्रायोगिक परीक्षा, 2023 में कदापि सम्मिलित नहीं हो सकते हैं।



बिहार विद्यालय परीक्षा समिति, पटना  
BIHAR SCHOOL EXAMINATION BOARD, PATNA  
इंटरमीडिएट वार्षिक परीक्षा, 2023  
INTERMEDIATE ANNUAL EXAMINATION, 2023  
प्रायोगिक परीक्षा का प्रवेश पत्र  
Admit Card For Practical Examination

संकाय: बाणिज्य  
FACULTY: COMMERCE

\* BSEB UNIQUE Id:- 2211110011626  
कॉलेज/+2 स्कूल का नाम GAYA COLLEGE, GAYA  
परीक्षार्थी का नाम ANKIT KUMAR  
माता का नाम SANJU KUMARI  
पिता का नाम VIJAY PRASAD  
परीक्षार्थी का आधार नं० 301059502815 दिव्यांग कोटि NO  
सूचीकरण संख्या/वर्ष R-210013323-21 परीक्षार्थी की कोटि REGULAR  
रोल कोड 21001 रोल क्रमांक 23020451 लिंग MALE



परीक्षा केंद्र का नाम GAYA COLLEGE, GAYA

प्रायोगिक परीक्षा के विषय (निर्धारित परीक्षा कार्यक्रम सहित)

प्रायोगिक विषय	विषय कोड	विषय का नाम	परीक्षा की तारीख
वैकल्पिक विषय	218	ENTREPRENEURSHIP	10.01.2023 to 20.01.2023
अतिरिक्त विषय			

संजीव कुमार

महाविद्यालय / +2 विद्यालय प्रधान का हस्ताक्षर  
एवं मुहर

परीक्षा नियंत्रक (30MA0)

परीक्षार्थी के लिए आवश्यक निर्देश

- \* BSEB UNIQUE Id सत्र 2021-23 परीक्षा के लिए सूचीकृत नियमित (Regular) तथा स्वतंत्र (Private) परीक्षार्थी के लिए जारी किया गया है। इसलिए सत्र 2021-23 से पूर्व के सूचीकृत परीक्षार्थी के लिए BSEB UNIQUE Id मान्य नहीं है।
- प्रायोगिक परीक्षा दिनांक 10.01.2023 से 20.01.2023 तक संचालित होगी। केन्द्राधीक्षक दिनांक 10.01.2023 से 20.01.2023 तक की अवधि में परीक्षार्थियों की संख्या के अनुसार तिथि एवं पाली का निर्धारण करके प्रायोगिक परीक्षा केंद्र पर आवंटित सभी परीक्षार्थियों के प्रायोगिक विषयों की परीक्षा आयोजित करेंगे।
- परीक्षार्थी अपने इस प्रवेश-पत्र में उल्लिखित प्रायोगिक परीक्षा केंद्र पर दिनांक 10.01.2023 को पूर्वाह्न 09:00 बजे अनिवार्य रूप से जाकर परीक्षा केंद्र के परिसर की सूचना पट्ट से यह जानकारी प्राप्त कर लेंगे कि उनके द्वारा चयनित विषय की प्रायोगिक परीक्षा किस तिथि एवं किस पाली में संचालित होगी, जिसमें उन्हें सम्मिलित होना अनिवार्य है।
- परीक्षार्थी के प्रत्येक प्रायोगिक विषय की परीक्षा के लिए 08 पृष्ठों की केवल एक ही उत्तरपुस्तिका मिलेगी। अतिरिक्त उत्तरपुस्तिका नहीं दी जाएगी। परीक्षार्थी उत्तरपुस्तिका लेते ही यह सुनिश्चित कर लें कि इसमें 8 पृष्ठ हैं एवं सही क्रम में हैं।
- उत्तरपुस्तिका प्राप्त होते ही परीक्षार्थी अपने प्रवेश-पत्र तथा उत्तरपुस्तिका पर मुद्रित विवरणों (Details) का मिलान कर यह अवश्य सुनिश्चित हो लें कि जो उत्तरपुस्तिका परीक्षक द्वारा उन्हें दी गई है, वह उन्हीं की है। भिन्न विवरणों की उत्तरपुस्तिका प्राप्त होने पर उसे तुरंत परीक्षक को वापस लौटा दिया जाए।
- उत्तरपुस्तिका प्राप्त होने पर परीक्षार्थी उनके आवरण पृष्ठ के पीछे अंकित "परीक्षार्थियों के लिए निर्देश" अवश्य पढ़ें एवं उसका अनुपालन करें।
- परीक्षार्थी अपनी उत्तरपुस्तिका के कवर पृष्ठ के ऊपरी बायें तथा दायें भागों में क्रमांक-(1) में अपने उत्तर देने का माध्यम अंकित करते हुए क्रमांक-(2) में अपना पूर्ण हस्ताक्षर अंकित करें। इसके अलावा अन्य मुद्रित विवरणों में किसी भी प्रकार से कोई छेड़-छाड़ नहीं करें।
- प्रायोगिक परीक्षा की उत्तरपुस्तिका के आवरण पृष्ठ के निचले बायें एवं दायें भागों को परीक्षार्थी द्वारा कदापि नहीं भरा जाएगा। अगर परीक्षार्थी इस भाग को भरते हैं, तो परीक्षार्थी का इस विषय में परीक्षाफल रद्द किया जा सकता है। ये दोनों भाग आंतरिक/बाह्य परीक्षकों को भरने के लिए दिया गया है।
- उत्तरपुस्तिका के पन्नों के दोनों पृष्ठों पर तथा प्रत्येक लाइन पर लिखें एवं पृष्ठों को नष्ट न करें।
- यदि रफ कार्य करने की आवश्यकता हो, तो परीक्षार्थी उत्तरपुस्तिका के अंतिम पृष्ठ पर रफ कार्य करके उसे काट दे/क्रॉस (x) कर दें।
- उत्तरपुस्तिका के आंतरिक पृष्ठों पर दाहिने हाशिए में लाइन खींचकर सादा स्थान छोड़ रखा गया है। शेष स्थान रून्ड है। परीक्षार्थी दाहिने हाशिए के सादे स्थान में कुछ भी नहीं लिखेंगे, चूंकि यह भाग परीक्षक के उपयोग के लिए है।
- उत्तरपुस्तिका के पृष्ठों को मोड़ें- फाड़ें नहीं तथा बीच-बीच में व्यर्थ ही खाली न छोड़ें।
- प्रश्न-पत्र में दी हुई संख्या के अनुसार अपने उत्तरों की संख्या लिखें।
- व्हाइटनगर, ब्लेड तथा नाखून का इस्तेमाल करना सर्वथा वर्जित है, अन्यथा परीक्षाफल अमान्य कर दिया जाएगा।
- प्रश्नोत्तर के समाप्त होने पर अंतिम में नीचे एक क्षैतिज रेखा खींच दें।
- आंतरिक परीक्षक द्वारा उपलब्ध कराये गए उपस्थिति-पत्रक में परीक्षार्थी द्वारा यथा-स्तम्भ परीक्षा की तिथि अंकित करते हुए उत्तरपुस्तिका की क्रम संख्या लिखकर अपना हस्ताक्षर किया जाएगा। परीक्षार्थी की उपस्थिति, अनुपस्थिति एवं निष्कासन से संबंधित संगत गोले को नीले/काले पेन से परीक्षक द्वारा भरा जाएगा न कि परीक्षार्थी द्वारा।
- परीक्षार्थी अपनी उत्तरपुस्तिका को आन्तरिक परीक्षक के पास जमा किये बिना परीक्षा भवन न छोड़ें।
- परीक्षा केंद्र में कैलकुलेटर, मोबाइल फोन, इयर फोन, पेजर, ब्लूटूथ या इस प्रकार का कोई अन्य इलेक्ट्रॉनिक उपकरण ले जाना सख्त मना है।
- जाँच परीक्षा में गैर-उत्प्रेषित या जाँच परीक्षा में अनुपस्थित छात्र/छात्रा इंटरमीडिएट वार्षिक प्रायोगिक परीक्षा, 2023 में कदापि सम्मिलित नहीं हो सकते हैं।



बिहार विद्यालय परीक्षा समिति, पटना  
BIHAR SCHOOL EXAMINATION BOARD, PATNA  
इंटरमीडिएट वार्षिक परीक्षा, 2023  
INTERMEDIATE ANNUAL EXAMINATION, 2023  
प्रायोगिक परीक्षा का प्रवेश पत्र  
Admit Card For Practical Examination

संकाय: बाणिज्य  
FACULTY: COMMERCE

\* BSEB UNIQUE Id:- 2212110010918  
कॉलेज/+2 स्कूल का नाम GAYA COLLEGE, GAYA  
परीक्षार्थी का नाम SAMBHAVI SINHA  
माता का नाम RASHMI SINHA  
पिता का नाम SHIV SHANKAR SINHA  
परीक्षार्थी का आधार नं० 489295301991 दिव्यांग कोटि NO  
सूचीकरण संख्या/वर्ष R-210013160-21 परीक्षार्थी की कोटि REGULAR  
रोल कोड 21001 रोल क्रमांक 23020290 लिंग FEMALE



परीक्षा केंद्र का नाम GAYA COLLEGE, GAYA

प्रायोगिक परीक्षा के विषय (निर्धारित परीक्षा कार्यक्रम सहित)

प्रायोगिक विषय	विषय कोड	विषय का नाम	परीक्षा की तारीख
वैकल्पिक विषय	218	ENTREPRENEURSHIP	10.01.2023 to 20.01.2023
अतिरिक्त विषय			

संजीव कुमार

महाविद्यालय / +2 विद्यालय प्रधान का हस्ताक्षर  
एवं मुहर

परीक्षा नियंत्रक (30MA0)

परीक्षार्थी के लिए आवश्यक निर्देश

- \* BSEB UNIQUE Id सत्र 2021-23 परीक्षा के लिए सूचीकृत नियमित (Regular) तथा स्वतंत्र (Private) परीक्षार्थी के लिए जारी किया गया है। इसलिए सत्र 2021-23 से पूर्व के सूचीकृत परीक्षार्थी के लिए BSEB UNIQUE Id मान्य नहीं है।
- प्रायोगिक परीक्षा दिनांक 10.01.2023 से 20.01.2023 तक संचालित होगी। केन्द्राधीक्षक दिनांक 10.01.2023 से 20.01.2023 तक की अवधि में परीक्षार्थियों की संख्या के अनुसार तिथि एवं पाली का निर्धारण करके प्रायोगिक परीक्षा केन्द्र पर आवंटित सभी परीक्षार्थियों के प्रायोगिक विषयों की परीक्षा आयोजित करेंगे।
- परीक्षार्थी अपने इस प्रवेश-पत्र में उल्लिखित प्रायोगिक परीक्षा केन्द्र पर दिनांक 10.01.2023 को पूर्वाह्न 09:00 बजे अनिवार्य रूप से जाकर परीक्षा केन्द्र के परिसर की सूचना पट्ट से यह जानकारी प्राप्त कर लेंगे कि उनके द्वारा चयनित विषय की प्रायोगिक परीक्षा किस तिथि एवं किस पाली में संचालित होगी, जिसमें उन्हें सम्मिलित होना अनिवार्य है।
- परीक्षार्थी के प्रत्येक प्रायोगिक विषय की परीक्षा के लिए 08 पृष्ठों की केवल एक ही उत्तरपुस्तिका मिलेगी। अतिरिक्त उत्तरपुस्तिका नहीं दी जाएगी। परीक्षार्थी उत्तरपुस्तिका लेते ही यह सुनिश्चित कर लें कि इसमें 8 पृष्ठ हैं एवं सही क्रम में हैं।
- उत्तरपुस्तिका प्राप्त होते ही परीक्षार्थी अपने प्रवेश-पत्र तथा उत्तरपुस्तिका पर मुद्रित विवरणों (Details) का मिलान कर यह अवश्य सुनिश्चित हो लें कि जो उत्तरपुस्तिका परीक्षक द्वारा उन्हें दी गई है, वह उन्हीं की है। भिन्न विवरणों की उत्तरपुस्तिका प्राप्त होने पर उसे तुरंत परीक्षक को वापस लौटा दिया जाए।
- उत्तरपुस्तिका प्राप्त होने पर परीक्षार्थी उनके आवरण पृष्ठ के पीछे अंकित "परीक्षार्थियों के लिए निर्देश" अवश्य पढ़ें एवं उसका अनुपालन करें।
- परीक्षार्थी अपनी उत्तरपुस्तिका के कवर पृष्ठ के ऊपरी बायें तथा दायें भागों में क्रमांक-(1) में अपने उत्तर देने का माध्यम अंकित करते हुए क्रमांक-(2) में अपना पूर्ण हस्ताक्षर अंकित करें। इसके अलावा अन्य मुद्रित विवरणों में किसी भी प्रकार से कोई छेड़-छाड़ नहीं करें।
- प्रायोगिक परीक्षा की उत्तरपुस्तिका के आवरण पृष्ठ के निचले बायें एवं दायें भागों को परीक्षार्थी द्वारा कदापि नहीं भरा जाएगा। अगर परीक्षार्थी इस भाग को भरते हैं, तो परीक्षार्थी का इस विषय में परीक्षाफल रद्द किया जा सकता है। ये दोनों भाग आंतरिक/बाह्य परीक्षकों को भरने के लिए दिया गया है।
- उत्तरपुस्तिका के पन्नों के दोनों पृष्ठों पर तथा प्रत्येक लाइन पर लिखें एवं पृष्ठों को नष्ट न करें।
- यदि रफ कार्य करने की आवश्यकता हो, तो परीक्षार्थी उत्तरपुस्तिका के अंतिम पृष्ठ पर रफ कार्य करके उसे काट दे/क्रॉस (x) कर दें।
- उत्तरपुस्तिका के आंतरिक पृष्ठों पर दाहिने हाशिए में लाइन खींचकर सादा स्थान छोड़ रखा गया है। शेष स्थान रून्ड है। परीक्षार्थी दाहिने हाशिए के सादे स्थान में कुछ भी नहीं लिखेंगे, चूंकि यह भाग परीक्षक के उपयोग के लिए है।
- उत्तरपुस्तिका के पृष्ठों को मोड़ें- फाड़ें नहीं तथा बीच-बीच में व्यर्थ ही खाली न छोड़ें।
- प्रश्न-पत्र में दी हुई संख्या के अनुसार अपने उत्तरों की संख्या लिखें।
- व्हाइटनगर, ब्लेड तथा नाखून का इस्तेमाल करना सर्वथा वर्जित है, अन्यथा परीक्षाफल अमान्य कर दिया जाएगा।
- प्रश्नोत्तर के समाप्त होने पर अंतिम में नीचे एक क्षैतिज रेखा खींच दें।
- आंतरिक परीक्षक द्वारा उपलब्ध कराये गए उपस्थिति-पत्रक में परीक्षार्थी द्वारा यथा-स्तम्भ परीक्षा की तिथि अंकित करते हुए उत्तरपुस्तिका की क्रम संख्या लिखकर अपना हस्ताक्षर किया जाएगा। परीक्षार्थी की उपस्थिति, अनुपस्थिति एवं निष्कासन से संबंधित संगत गोले को नीले/काले पेन से परीक्षक द्वारा भरा जाएगा न कि परीक्षार्थी द्वारा।
- परीक्षार्थी अपनी उत्तरपुस्तिका को आन्तरिक परीक्षक के पास जमा किये बिना परीक्षा भवन न छोड़ें।
- परीक्षा केन्द्र में कैलकुलेटर, मोबाइल फोन, इयर फोन, पेजर, ब्लूटूथ या इस प्रकार का कोई अन्य इलेक्ट्रॉनिक उपकरण ले जाना सख्त मना है।
- जाँच परीक्षा में गैर-उत्प्रेषित या जाँच परीक्षा में अनुपस्थित छात्र/छात्रा इंटरमीडिएट वार्षिक प्रायोगिक परीक्षा, 2023 में कदापि सम्मिलित नहीं हो सकते हैं।





बिहार विद्यालय परीक्षा समिति, पटना  
BIHAR SCHOOL EXAMINATION BOARD, PATNA  
इंटरमीडिएट वार्षिक परीक्षा, 2023  
INTERMEDIATE ANNUAL EXAMINATION, 2023  
प्रायोगिक परीक्षा का प्रवेश पत्र  
Admit Card For Practical Examination

संकाय: बाणिज्य  
FACULTY: COMMERCE

\* BSEB UNIQUE Id:- 2212110011179  
कॉलेज/+2 स्कूल का नाम GAYA COLLEGE, GAYA  
परीक्षार्थी का नाम SUNIDHI KUMARI  
माता का नाम MAYA DEVI  
पिता का नाम RAJU RAM RAJAK  
परीक्षार्थी का आधार नं० 866064666437 दिव्यांग कोटि NO  
सूचीकरण संख्या/वर्ष R-210013233-21 परीक्षार्थी की कोटि REGULAR  
रोल कोड 21001 रोल क्रमांक 23020362 लिंग FEMALE



परीक्षा केंद्र का नाम GAYA COLLEGE, GAYA

प्रायोगिक परीक्षा के विषय (निर्धारित परीक्षा कार्यक्रम सहित)

प्रायोगिक विषय	विषय कोड	विषय का नाम	परीक्षा की तारीख
वैकल्पिक विषय	218	ENTREPRENEURSHIP	10.01.2023 to 20.01.2023
अतिरिक्त विषय			

संजीव कुमार

महाविद्यालय / +2 विद्यालय प्रधान का हस्ताक्षर  
एवं मुहर

परीक्षा नियंत्रक (30MA0)

परीक्षार्थी के लिए आवश्यक निर्देश

- \* BSEB UNIQUE Id सत्र 2021-23 परीक्षा के लिए सूचीकृत नियमित (Regular) तथा स्वतंत्र (Private) परीक्षार्थी के लिए जारी किया गया है। इसलिए सत्र 2021-23 से पूर्व के सूचीकृत परीक्षार्थी के लिए BSEB UNIQUE Id मान्य नहीं है।
- प्रायोगिक परीक्षा दिनांक 10.01.2023 से 20.01.2023 तक संचालित होगी। केन्द्राधीक्षक दिनांक 10.01.2023 से 20.01.2023 तक की अवधि में परीक्षार्थियों की संख्या के अनुसार तिथि एवं पाली का निर्धारण करके प्रायोगिक परीक्षा केंद्र पर आवंटित सभी परीक्षार्थियों के प्रायोगिक विषयों की परीक्षा आयोजित करेंगे।
- परीक्षार्थी अपने इस प्रवेश-पत्र में उल्लिखित प्रायोगिक परीक्षा केंद्र पर दिनांक 10.01.2023 को पूर्वाह्न 09:00 बजे अनिवार्य रूप से जाकर परीक्षा केंद्र के परिसर की सूचना पट्ट से यह जानकारी प्राप्त कर लेंगे कि उनके द्वारा चयनित विषय की प्रायोगिक परीक्षा किस तिथि एवं किस पाली में संचालित होगी, जिसमें उन्हें सम्मिलित होना अनिवार्य है।
- परीक्षार्थी के प्रत्येक प्रायोगिक विषय की परीक्षा के लिए 08 पृष्ठों की केवल एक ही उत्तरपुस्तिका मिलेगी। अतिरिक्त उत्तरपुस्तिका नहीं दी जाएगी। परीक्षार्थी उत्तरपुस्तिका लेते ही यह सुनिश्चित कर लें कि इसमें 8 पृष्ठ हैं एवं सही क्रम में हैं।
- उत्तरपुस्तिका प्राप्त होते ही परीक्षार्थी अपने प्रवेश-पत्र तथा उत्तरपुस्तिका पर मुद्रित विवरणों (Details) का मिलान कर यह अवश्य सुनिश्चित हो लें कि जो उत्तरपुस्तिका परीक्षक द्वारा उन्हें दी गई है, वह उन्हीं की है। भिन्न विवरणों की उत्तरपुस्तिका प्राप्त होने पर उसे तुरंत परीक्षक को वापस लौटा दिया जाए।
- उत्तरपुस्तिका प्राप्त होने पर परीक्षार्थी उनके आवरण पृष्ठ के पीछे अंकित "परीक्षार्थियों के लिए निर्देश" अवश्य पढ़ें एवं उसका अनुपालन करें।
- परीक्षार्थी अपनी उत्तरपुस्तिका के कवर पृष्ठ के ऊपरी बायें तथा दायें भागों में क्रमांक-(1) में अपने उत्तर देने का माध्यम अंकित करते हुए क्रमांक-(2) में अपना पूर्ण हस्ताक्षर अंकित करें। इसके अलावा अन्य मुद्रित विवरणों में किसी भी प्रकार से कोई छेड़-छाड़ नहीं करें।
- प्रायोगिक परीक्षा की उत्तरपुस्तिका के आवरण पृष्ठ के निचले बायें एवं दायें भागों को परीक्षार्थी द्वारा कदापि नहीं भरा जाएगा। अगर परीक्षार्थी इस भाग को भरते हैं, तो परीक्षार्थी का इस विषय में परीक्षाफल रद्द किया जा सकता है। ये दोनों भाग आंतरिक/बाह्य परीक्षकों को भरने के लिए दिया गया है।
- उत्तरपुस्तिका के पन्नों के दोनों पृष्ठों पर तथा प्रत्येक लाइन पर लिखें एवं पृष्ठों को नष्ट न करें।
- यदि रफ कार्य करने की आवश्यकता हो, तो परीक्षार्थी उत्तरपुस्तिका के अंतिम पृष्ठ पर रफ कार्य करके उसे काट दे/क्रॉस (x) कर दें।
- उत्तरपुस्तिका के आंतरिक पृष्ठों पर दाहिने हाशिए में लाइन खींचकर सादा स्थान छोड़ रखा गया है। शेष स्थान रून्ड है। परीक्षार्थी दाहिने हाशिए के सादे स्थान में कुछ भी नहीं लिखेंगे, चूंकि यह भाग परीक्षक के उपयोग के लिए है।
- उत्तरपुस्तिका के पृष्ठों को मोड़ें- फाड़ें नहीं तथा बीच-बीच में व्यर्थ ही खाली न छोड़ें।
- प्रश्न-पत्र में दी हुई संख्या के अनुसार अपने उत्तरों की संख्या लिखें।
- व्हाइटनगर, ब्लेड तथा नाखून का इस्तेमाल करना सर्वथा वर्जित है, अन्यथा परीक्षाफल अमान्य कर दिया जाएगा।
- प्रश्नोत्तर के समाप्त होने पर अंतिम में नीचे एक क्षैतिज रेखा खींच दें।
- आंतरिक परीक्षक द्वारा उपलब्ध कराये गए उपस्थिति-पत्रक में परीक्षार्थी द्वारा यथा-स्तम्भ परीक्षा की तिथि अंकित करते हुए उत्तरपुस्तिका की क्रम संख्या लिखकर अपना हस्ताक्षर किया जाएगा। परीक्षार्थी की उपस्थिति, अनुपस्थिति एवं निष्कासन से संबंधित संगत गोले को नीले/काले पेन से परीक्षक द्वारा भरा जाएगा न कि परीक्षार्थी द्वारा।
- परीक्षार्थी अपनी उत्तरपुस्तिका को आन्तरिक परीक्षक के पास जमा किये बिना परीक्षा भवन न छोड़ें।
- परीक्षा केंद्र में कैलकुलेटर, मोबाइल फोन, इयर फोन, पेजर, ब्लूटूथ या इस प्रकार का कोई अन्य इलेक्ट्रॉनिक उपकरण ले जाना सख्त मना है।
- जाँच परीक्षा में गैर-उत्प्रेषित या जाँच परीक्षा में अनुपस्थित छात्र/छात्रा इंटरमीडिएट वार्षिक प्रायोगिक परीक्षा, 2023 में कदापि सम्मिलित नहीं हो सकते हैं।



बिहार विद्यालय परीक्षा समिति, पटना  
BIHAR SCHOOL EXAMINATION BOARD, PATNA  
इंटरमीडिएट वार्षिक परीक्षा, 2023  
INTERMEDIATE ANNUAL EXAMINATION, 2023  
प्रायोगिक परीक्षा का प्रवेश पत्र  
Admit Card For Practical Examination

संकाय: बाणिज्य  
FACULTY: COMMERCE

\* BSEB UNIQUE Id:- 2211110013681  
कॉलेज/+2 स्कूल का नाम GAYA COLLEGE, GAYA  
परीक्षार्थी का नाम VISHAL KUMAR  
माता का नाम PRITI SHRIVASTAV  
पिता का नाम MAHESH KUMAR  
परीक्षार्थी का आधार नं० 880006794686 दिव्यांग कोटि NO  
सूचीकरण संख्या/वर्ष R-210013710-21 परीक्षार्थी की कोटि REGULAR  
रोल कोड 21001 रोल क्रमांक 23020831 लिंग MALE



परीक्षा केंद्र का नाम GAYA COLLEGE, GAYA

प्रायोगिक परीक्षा के विषय (निर्धारित परीक्षा कार्यक्रम सहित)

प्रायोगिक विषय	विषय कोड	विषय का नाम	परीक्षा की तारीख
वैकल्पिक विषय	218	ENTREPRENEURSHIP	10.01.2023 to 20.01.2023
अतिरिक्त विषय			

संजीव कुमार

महाविद्यालय / +2 विद्यालय प्रधान का हस्ताक्षर  
एवं मुहर

परीक्षा नियंत्रक (30MA0)

परीक्षार्थी के लिए आवश्यक निर्देश


- \* BSEB UNIQUE Id सत्र 2021-23 परीक्षा के लिए सूचीकृत नियमित (Regular) तथा स्वतंत्र (Private) परीक्षार्थी के लिए जारी किया गया है। इसलिए सत्र 2021-23 से पूर्व के सूचीकृत परीक्षार्थी के लिए BSEB UNIQUE Id मान्य नहीं है।
- प्रायोगिक परीक्षा दिनांक 10.01.2023 से 20.01.2023 तक संचालित होगी। केन्द्राधीक्षक दिनांक 10.01.2023 से 20.01.2023 तक की अवधि में परीक्षार्थियों की संख्या के अनुसार तिथि एवं पाली का निर्धारण करके प्रायोगिक परीक्षा केन्द्र पर आवंटित सभी परीक्षार्थियों के प्रायोगिक विषयों की परीक्षा आयोजित करेंगे।
- परीक्षार्थी अपने इस प्रवेश-पत्र में उल्लिखित प्रायोगिक परीक्षा केन्द्र पर दिनांक 10.01.2023 को पूर्वाह्न 09:00 बजे अनिवार्य रूप से जाकर परीक्षा केन्द्र के परिसर की सूचना पट्ट से यह जानकारी प्राप्त कर लेंगे कि उनके द्वारा चयनित विषय की प्रायोगिक परीक्षा किस तिथि एवं किस पाली में संचालित होगी, जिसमें उन्हें सम्मिलित होना अनिवार्य है।
- परीक्षार्थी के प्रत्येक प्रायोगिक विषय की परीक्षा के लिए 08 पृष्ठों की केवल एक ही उत्तरपुस्तिका मिलेगी। अतिरिक्त उत्तरपुस्तिका नहीं दी जाएगी। परीक्षार्थी उत्तरपुस्तिका लेते ही यह सुनिश्चित कर लें कि इसमें 8 पृष्ठ हैं एवं सही क्रम में हैं।
- उत्तरपुस्तिका प्राप्त होते ही परीक्षार्थी अपने प्रवेश-पत्र तथा उत्तरपुस्तिका पर मुद्रित विवरणों (Details) का मिलान कर यह अवश्य सुनिश्चित हो लें कि जो उत्तरपुस्तिका परीक्षक द्वारा उन्हें दी गई है, वह उन्हीं की है। भिन्न विवरणों की उत्तरपुस्तिका प्राप्त होने पर उसे तुरंत परीक्षक को वापस लौटा दिया जाए।
- उत्तरपुस्तिका प्राप्त होने पर परीक्षार्थी उनके आवरण पृष्ठ के पीछे अंकित "परीक्षार्थियों के लिए निर्देश" अवश्य पढ़ें एवं उसका अनुपालन करें।
- परीक्षार्थी अपनी उत्तरपुस्तिका के कवर पृष्ठ के ऊपरी बायें तथा दायें भागों में क्रमांक-(1) में अपने उत्तर देने का माध्यम अंकित करते हुए क्रमांक-(2) में अपना पूर्ण हस्ताक्षर अंकित करें। इसके अलावा अन्य मुद्रित विवरणों में किसी भी प्रकार से कोई छेड़-छाड़ नहीं करें।
- प्रायोगिक परीक्षा की उत्तरपुस्तिका के आवरण पृष्ठ के निचले बायें एवं दायें भागों को परीक्षार्थी द्वारा कदापि नहीं भरा जाएगा। अगर परीक्षार्थी इस भाग को भरते हैं, तो परीक्षार्थी का इस विषय में परीक्षाफल रद्द किया जा सकता है। ये दोनों भाग आंतरिक/बाह्य परीक्षकों को भरने के लिए दिया गया है।
- उत्तरपुस्तिका के पन्नों के दोनों पृष्ठों पर तथा प्रत्येक लाइन पर लिखें एवं पृष्ठों को नष्ट न करें।
- यदि रफ कार्य करने की आवश्यकता हो, तो परीक्षार्थी उत्तरपुस्तिका के अंतिम पृष्ठ पर रफ कार्य करके उसे काट दे/क्रॉस (x) कर दें।
- उत्तरपुस्तिका के आंतरिक पृष्ठों पर दाहिने हाशिए में लाइन खींचकर सादा स्थान छोड़ रखा गया है। शेष स्थान रून्ड है। परीक्षार्थी दाहिने हाशिए के सादे स्थान में कुछ भी नहीं लिखेंगे, चूंकि यह भाग परीक्षक के उपयोग के लिए है।
- उत्तरपुस्तिका के पृष्ठों को मोड़ें- फाड़ें नहीं तथा बीच-बीच में व्यर्थ ही खाली न छोड़ें।
- प्रश्न-पत्र में दी हुई संख्या के अनुसार अपने उत्तरों की संख्या लिखें।
- व्हाइटनगर, ब्लेड तथा नाखून का इस्तेमाल करना सर्वथा वर्जित है, अन्यथा परीक्षाफल अमान्य कर दिया जाएगा।
- प्रश्नोत्तर के समाप्त होने पर अंतिम में नीचे एक क्षैतिज रेखा खींच दें।
- आंतरिक परीक्षक द्वारा उपलब्ध कराये गए उपस्थिति-पत्रक में परीक्षार्थी द्वारा यथा-स्तम्भ परीक्षा की तिथि अंकित करते हुए उत्तरपुस्तिका की क्रम संख्या लिखकर अपना हस्ताक्षर किया जाएगा। परीक्षार्थी की उपस्थिति, अनुपस्थिति एवं निष्कासन से संबंधित संगत गोले को नीले/काले पेन से परीक्षक द्वारा भरा जाएगा न कि परीक्षार्थी द्वारा।
- परीक्षार्थी अपनी उत्तरपुस्तिका को आन्तरिक परीक्षक के पास जमा किये बिना परीक्षा भवन न छोड़ें।
- परीक्षा केन्द्र में कैलकुलेटर, मोबाइल फोन, इयर फोन, पेजर, ब्लूटूथ या इस प्रकार का कोई अन्य इलेक्ट्रॉनिक उपकरण ले जाना सख्त मना है।
- जाँच परीक्षा में गैर-उत्प्रेषित या जाँच परीक्षा में अनुपस्थित छात्र/छात्रा इंटरमीडिएट वार्षिक प्रायोगिक परीक्षा, 2023 में कदापि सम्मिलित नहीं हो सकते हैं।



बिहार विद्यालय परीक्षा समिति, पटना  
BIHAR SCHOOL EXAMINATION BOARD, PATNA  
इंटरमीडिएट वार्षिक परीक्षा, 2023  
INTERMEDIATE ANNUAL EXAMINATION, 2023  
प्रायोगिक परीक्षा का प्रवेश पत्र  
Admit Card For Practical Examination

संकाय: बाणिज्य  
FACULTY: COMMERCE

\* BSEB UNIQUE Id:- 2211110011735  
कॉलेज/+2 स्कूल का नाम GAYA COLLEGE, GAYA  
परीक्षार्थी का नाम AYUSH KUMAR  
माता का नाम MUNNI KUMARI  
पिता का नाम PANKAJ GUPTA  
परीक्षार्थी का आधार नं० 761914762139 दिव्यांग कोटि NO  
सूचीकरण संख्या/वर्ष R-210013347-21 परीक्षार्थी की कोटि REGULAR  
रोल कोड 21001 रोल क्रमांक 23020475 लिंग MALE



परीक्षा केंद्र का नाम GAYA COLLEGE, GAYA

प्रायोगिक परीक्षा के विषय (निर्धारित परीक्षा कार्यक्रम सहित)

प्रायोगिक विषय	विषय कोड	विषय का नाम	परीक्षा की तारीख
वैकल्पिक विषय	218	ENTREPRENEURSHIP	10.01.2023 to 20.01.2023
अतिरिक्त विषय			

संजीव कुमार

महाविद्यालय / +2 विद्यालय प्रधान का हस्ताक्षर  
एवं मुहर

परीक्षा नियंत्रक (30MA0)

परीक्षार्थी के लिए आवश्यक निर्देश

- \* BSEB UNIQUE Id सत्र 2021-23 परीक्षा के लिए सूचीकृत नियमित (Regular) तथा स्वतंत्र (Private) परीक्षार्थी के लिए जारी किया गया है। इसलिए सत्र 2021-23 से पूर्व के सूचीकृत परीक्षार्थी के लिए BSEB UNIQUE Id मान्य नहीं है।
- प्रायोगिक परीक्षा दिनांक 10.01.2023 से 20.01.2023 तक संचालित होगी। केन्द्राधीक्षक दिनांक 10.01.2023 से 20.01.2023 तक की अवधि में परीक्षार्थियों की संख्या के अनुसार तिथि एवं पाली का निर्धारण करके प्रायोगिक परीक्षा केंद्र पर आवंटित सभी परीक्षार्थियों के प्रायोगिक विषयों की परीक्षा आयोजित करेंगे।
- परीक्षार्थी अपने इस प्रवेश-पत्र में उल्लिखित प्रायोगिक परीक्षा केंद्र पर दिनांक 10.01.2023 को पूर्वाह्न 09:00 बजे अनिवार्य रूप से जाकर परीक्षा केंद्र के परिसर की सूचना पट्ट से यह जानकारी प्राप्त कर लेंगे कि उनके द्वारा चयनित विषय की प्रायोगिक परीक्षा किस तिथि एवं किस पाली में संचालित होगी, जिसमें उन्हें सम्मिलित होना अनिवार्य है।
- परीक्षार्थी के प्रत्येक प्रायोगिक विषय की परीक्षा के लिए 08 पृष्ठों की केवल एक ही उत्तरपुस्तिका मिलेगी। अतिरिक्त उत्तरपुस्तिका नहीं दी जाएगी। परीक्षार्थी उत्तरपुस्तिका लेते ही यह सुनिश्चित कर लें कि इसमें 8 पृष्ठ हैं एवं सही क्रम में हैं।
- उत्तरपुस्तिका प्राप्त होते ही परीक्षार्थी अपने प्रवेश-पत्र तथा उत्तरपुस्तिका पर मुद्रित विवरणों (Details) का मिलान कर यह अवश्य सुनिश्चित हो लें कि जो उत्तरपुस्तिका परीक्षक द्वारा उन्हें दी गई है, वह उन्हीं की है। भिन्न विवरणों की उत्तरपुस्तिका प्राप्त होने पर उसे तुरंत परीक्षक को वापस लौटा दिया जाए।
- उत्तरपुस्तिका प्राप्त होने पर परीक्षार्थी उनके आवरण पृष्ठ के पीछे अंकित "परीक्षार्थियों के लिए निर्देश" अवश्य पढ़ें एवं उसका अनुपालन करें।
- परीक्षार्थी अपनी उत्तरपुस्तिका के कवर पृष्ठ के ऊपरी बायें तथा दायें भागों में क्रमांक-(1) में अपने उत्तर देने का माध्यम अंकित करते हुए क्रमांक-(2) में अपना पूर्ण हस्ताक्षर अंकित करें। इसके अलावा अन्य मुद्रित विवरणों में किसी भी प्रकार से कोई छेड़-छाड़ नहीं करें।
- प्रायोगिक परीक्षा की उत्तरपुस्तिका के आवरण पृष्ठ के निचले बायें एवं दायें भागों को परीक्षार्थी द्वारा कदापि नहीं भरा जाएगा। अगर परीक्षार्थी इस भाग को भरते हैं, तो परीक्षार्थी का इस विषय में परीक्षाफल रद्द किया जा सकता है। ये दोनों भाग आंतरिक/बाह्य परीक्षकों को भरने के लिए दिया गया है।
- उत्तरपुस्तिका के पन्नों के दोनों पृष्ठों पर तथा प्रत्येक लाइन पर लिखें एवं पृष्ठों को नष्ट न करें।
- यदि रफ कार्य करने की आवश्यकता हो, तो परीक्षार्थी उत्तरपुस्तिका के अंतिम पृष्ठ पर रफ कार्य करके उसे काट दे/क्रॉस (x) कर दें।
- उत्तरपुस्तिका के आंतरिक पृष्ठों पर दाहिने हाशिए में लाइन खींचकर सादा स्थान छोड़ रखा गया है। शेष स्थान रून्ड है। परीक्षार्थी दाहिने हाशिए के सादे स्थान में कुछ भी नहीं लिखेंगे, चूंकि यह भाग परीक्षक के उपयोग के लिए है।
- उत्तरपुस्तिका के पृष्ठों को मोड़ें- फाड़ें नहीं तथा बीच-बीच में व्यर्थ ही खाली न छोड़ें।
- प्रश्न-पत्र में दी हुई संख्या के अनुसार अपने उत्तरों की संख्या लिखें।
- व्हाइटनगर, ब्लेड तथा नाखून का इस्तेमाल करना सर्वथा वर्जित है, अन्यथा परीक्षाफल अमान्य कर दिया जाएगा।
- प्रश्नोत्तर के समाप्त होने पर अंतिम में नीचे एक क्षैतिज रेखा खींच दें।
- आंतरिक परीक्षक द्वारा उपलब्ध कराये गए उपस्थिति-पत्रक में परीक्षार्थी द्वारा यथा-स्तम्भ परीक्षा की तिथि अंकित करते हुए उत्तरपुस्तिका की क्रम संख्या लिखकर अपना हस्ताक्षर किया जाएगा। परीक्षार्थी की उपस्थिति, अनुपस्थिति एवं निष्कासन से संबंधित संगत गोले को नीले/काले पेन से परीक्षक द्वारा भरा जाएगा न कि परीक्षार्थी द्वारा।
- परीक्षार्थी अपनी उत्तरपुस्तिका को आन्तरिक परीक्षक के पास जमा किये बिना परीक्षा भवन न छोड़ें।
- परीक्षा केंद्र में कैलकुलेटर, मोबाइल फोन, इयर फोन, पेजर, ब्लूटूथ या इस प्रकार का कोई अन्य इलेक्ट्रॉनिक उपकरण ले जाना सख्त मना है।
- जाँच परीक्षा में गैर-उत्प्रेषित या जाँच परीक्षा में अनुपस्थित छात्र/छात्रा इंटरमीडिएट वार्षिक प्रायोगिक परीक्षा, 2023 में कदापि सम्मिलित नहीं हो सकते हैं।



बिहार विद्यालय परीक्षा समिति, पटना  
BIHAR SCHOOL EXAMINATION BOARD, PATNA  
इंटरमीडिएट वार्षिक परीक्षा, 2023  
INTERMEDIATE ANNUAL EXAMINATION, 2023  
प्रायोगिक परीक्षा का प्रवेश पत्र  
Admit Card For Practical Examination

संकाय: बाणिज्य  
FACULTY: COMMERCE

\* BSEB UNIQUE Id:- 2211110013714  
कॉलेज/+2 स्कूल का नाम GAYA COLLEGE, GAYA  
परीक्षार्थी का नाम YASH KUMAR  
माता का नाम GUDIYA DEVI  
पिता का नाम MANOJ KUMAR  
परीक्षार्थी का आधार नं० 298017903104 दिव्यांग कोटि NO  
सूचीकरण संख्या/वर्ष R-210013718-21 परीक्षार्थी की कोटि REGULAR  
रोल कोड 21001 रोल क्रमांक 23020837 लिंग MALE



परीक्षा केंद्र का नाम GAYA COLLEGE, GAYA

प्रायोगिक परीक्षा के विषय (निर्धारित परीक्षा कार्यक्रम सहित)

प्रायोगिक विषय	विषय कोड	विषय का नाम	परीक्षा की तारीख
वैकल्पिक विषय	218	ENTREPRENEURSHIP	10.01.2023 to 20.01.2023
अतिरिक्त विषय			

संजीव कुमार

महाविद्यालय / +2 विद्यालय प्रधान का हस्ताक्षर  
एवं मुहर

परीक्षा नियंत्रक (30MA0)

परीक्षार्थी के लिए आवश्यक निर्देश

- \* BSEB UNIQUE Id सत्र 2021-23 परीक्षा के लिए सूचीकृत नियमित (Regular) तथा स्वतंत्र (Private) परीक्षार्थी के लिए जारी किया गया है। इसलिए सत्र 2021-23 से पूर्व के सूचीकृत परीक्षार्थी के लिए BSEB UNIQUE Id मान्य नहीं है।
- प्रायोगिक परीक्षा दिनांक 10.01.2023 से 20.01.2023 तक संचालित होगी। केन्द्राधीक्षक दिनांक 10.01.2023 से 20.01.2023 तक की अवधि में परीक्षार्थियों की संख्या के अनुसार तिथि एवं पाली का निर्धारण करके प्रायोगिक परीक्षा केंद्र पर आवंटित सभी परीक्षार्थियों के प्रायोगिक विषयों की परीक्षा आयोजित करेंगे।
- परीक्षार्थी अपने इस प्रवेश-पत्र में उल्लिखित प्रायोगिक परीक्षा केंद्र पर दिनांक 10.01.2023 को पूर्वाह्न 09:00 बजे अनिवार्य रूप से जाकर परीक्षा केंद्र के परिसर की सूचना पट्ट से यह जानकारी प्राप्त कर लेंगे कि उनके द्वारा चयनित विषय की प्रायोगिक परीक्षा किस तिथि एवं किस पाली में संचालित होगी, जिसमें उन्हें सम्मिलित होना अनिवार्य है।
- परीक्षार्थी के प्रत्येक प्रायोगिक विषय की परीक्षा के लिए 08 पृष्ठों की केवल एक ही उत्तरपुस्तिका मिलेगी। अतिरिक्त उत्तरपुस्तिका नहीं दी जाएगी। परीक्षार्थी उत्तरपुस्तिका लेते ही यह सुनिश्चित कर लें कि इसमें 8 पृष्ठ हैं एवं सही क्रम में हैं।
- उत्तरपुस्तिका प्राप्त होते ही परीक्षार्थी अपने प्रवेश-पत्र तथा उत्तरपुस्तिका पर मुद्रित विवरणों (Details) का मिलान कर यह अवश्य सुनिश्चित हो लें कि जो उत्तरपुस्तिका परीक्षक द्वारा उन्हें दी गई है, वह उन्हीं की है। भिन्न विवरणों की उत्तरपुस्तिका प्राप्त होने पर उसे तुरंत परीक्षक को वापस लौटा दिया जाए।
- उत्तरपुस्तिका प्राप्त होने पर परीक्षार्थी उनके आवरण पृष्ठ के पीछे अंकित "परीक्षार्थियों के लिए निर्देश" अवश्य पढ़ें एवं उसका अनुपालन करें।
- परीक्षार्थी अपनी उत्तरपुस्तिका के कवर पृष्ठ के ऊपरी बायें तथा दायें भागों में क्रमांक-(1) में अपने उत्तर देने का माध्यम अंकित करते हुए क्रमांक-(2) में अपना पूर्ण हस्ताक्षर अंकित करें। इसके अलावा अन्य मुद्रित विवरणों में किसी भी प्रकार से कोई छेड़-छाड़ नहीं करें।
- प्रायोगिक परीक्षा की उत्तरपुस्तिका के आवरण पृष्ठ के निचले बायें एवं दायें भागों को परीक्षार्थी द्वारा कदापि नहीं भरा जाएगा। अगर परीक्षार्थी इस भाग को भरते हैं, तो परीक्षार्थी का इस विषय में परीक्षाफल रद्द किया जा सकता है। ये दोनों भाग आंतरिक/बाह्य परीक्षकों को भरने के लिए दिया गया है।
- उत्तरपुस्तिका के पन्नों के दोनों पृष्ठों पर तथा प्रत्येक लाइन पर लिखें एवं पृष्ठों को नष्ट न करें।
- यदि रफ कार्य करने की आवश्यकता हो, तो परीक्षार्थी उत्तरपुस्तिका के अंतिम पृष्ठ पर रफ कार्य करके उसे काट दे/क्रॉस (x) कर दें।
- उत्तरपुस्तिका के आंतरिक पृष्ठों पर दाहिने हाशिए में लाइन खींचकर सादा स्थान छोड़ रखा गया है। शेष स्थान रून्ड है। परीक्षार्थी दाहिने हाशिए के सादे स्थान में कुछ भी नहीं लिखेंगे, चूंकि यह भाग परीक्षक के उपयोग के लिए है।
- उत्तरपुस्तिका के पृष्ठों को मोड़ें- फाड़ें नहीं तथा बीच-बीच में व्यर्थ ही खाली न छोड़ें।
- प्रश्न-पत्र में दी हुई संख्या के अनुसार अपने उत्तरों की संख्या लिखें।
- व्हाइटनगर, ब्लेड तथा नाखून का इस्तेमाल करना सर्वथा वर्जित है, अन्यथा परीक्षाफल अमान्य कर दिया जाएगा।
- प्रश्नोत्तर के समाप्त होने पर अंतिम में नीचे एक क्षैतिज रेखा खींच दें।
- आंतरिक परीक्षक द्वारा उपलब्ध कराये गए उपस्थिति-पत्रक में परीक्षार्थी द्वारा यथा-स्तम्भ परीक्षा की तिथि अंकित करते हुए उत्तरपुस्तिका की क्रम संख्या लिखकर अपना हस्ताक्षर किया जाएगा। परीक्षार्थी की उपस्थिति, अनुपस्थिति एवं निष्कासन से संबंधित संगत गोले को नीले/काले पेन से परीक्षक द्वारा भरा जाएगा न कि परीक्षार्थी द्वारा।
- परीक्षार्थी अपनी उत्तरपुस्तिका को आन्तरिक परीक्षक के पास जमा किये बिना परीक्षा भवन न छोड़ें।
- परीक्षा केंद्र में कैलकुलेटर, मोबाइल फोन, इयर फोन, पेजर, ब्लूटूथ या इस प्रकार का कोई अन्य इलेक्ट्रॉनिक उपकरण ले जाना सख्त मना है।
- जाँच परीक्षा में गैर-उत्प्रेषित या जाँच परीक्षा में अनुपस्थित छात्र/छात्रा इंटरमीडिएट वार्षिक प्रायोगिक परीक्षा, 2023 में कदापि सम्मिलित नहीं हो सकते हैं।



बिहार विद्यालय परीक्षा समिति, पटना  
BIHAR SCHOOL EXAMINATION BOARD, PATNA  
इंटरमीडिएट वार्षिक परीक्षा, 2023  
INTERMEDIATE ANNUAL EXAMINATION, 2023  
प्रायोगिक परीक्षा का प्रवेश पत्र  
Admit Card For Practical Examination

संकाय: बाणिज्य  
FACULTY: COMMERCE

\* BSEB UNIQUE Id:- 2211110011396  
कॉलेज/+2 स्कूल का नाम GAYA COLLEGE, GAYA  
परीक्षार्थी का नाम ADITYA KUMAR  
माता का नाम GURIYA DEVI  
पिता का नाम AMIT SAW  
परीक्षार्थी का आधार नं० 888033361952 दिव्यांग कोटि NO  
सूचीकरण संख्या/वर्ष R-210013282-21 परीक्षार्थी की कोटि REGULAR  
रोल कोड 21001 रोल क्रमांक 23020412 लिंग MALE



परीक्षा केंद्र का नाम GAYA COLLEGE, GAYA

प्रायोगिक परीक्षा के विषय (निर्धारित परीक्षा कार्यक्रम सहित)

प्रायोगिक विषय	विषय कोड	विषय का नाम	परीक्षा की तारीख
वैकल्पिक विषय	218	ENTREPRENEURSHIP	10.01.2023 to 20.01.2023
अतिरिक्त विषय			

संजीव कुमार

महाविद्यालय / +2 विद्यालय प्रधान का हस्ताक्षर  
एवं मुहर

परीक्षा नियंत्रक (30MA0)

परीक्षार्थी के लिए आवश्यक निर्देश

- \* BSEB UNIQUE Id सत्र 2021-23 परीक्षा के लिए सूचीकृत नियमित (Regular) तथा स्वतंत्र (Private) परीक्षार्थी के लिए जारी किया गया है। इसलिए सत्र 2021-23 से पूर्व के सूचीकृत परीक्षार्थी के लिए BSEB UNIQUE Id मान्य नहीं है।
- प्रायोगिक परीक्षा दिनांक 10.01.2023 से 20.01.2023 तक संचालित होगी। केन्द्राधीक्षक दिनांक 10.01.2023 से 20.01.2023 तक की अवधि में परीक्षार्थियों की संख्या के अनुसार तिथि एवं पाली का निर्धारण करके प्रायोगिक परीक्षा केंद्र पर आवंटित सभी परीक्षार्थियों के प्रायोगिक विषयों की परीक्षा आयोजित करेंगे।
- परीक्षार्थी अपने इस प्रवेश-पत्र में उल्लिखित प्रायोगिक परीक्षा केंद्र पर दिनांक 10.01.2023 को पूर्वाह्न 09:00 बजे अनिवार्य रूप से जाकर परीक्षा केंद्र के परिसर की सूचना पट्ट से यह जानकारी प्राप्त कर लेंगे कि उनके द्वारा चयनित विषय की प्रायोगिक परीक्षा किस तिथि एवं किस पाली में संचालित होगी, जिसमें उन्हें सम्मिलित होना अनिवार्य है।
- परीक्षार्थी के प्रत्येक प्रायोगिक विषय की परीक्षा के लिए 08 पृष्ठों की केवल एक ही उत्तरपुस्तिका मिलेगी। अतिरिक्त उत्तरपुस्तिका नहीं दी जाएगी। परीक्षार्थी उत्तरपुस्तिका लेते ही यह सुनिश्चित कर लें कि इसमें 8 पृष्ठ हैं एवं सही क्रम में हैं।
- उत्तरपुस्तिका प्राप्त होते ही परीक्षार्थी अपने प्रवेश-पत्र तथा उत्तरपुस्तिका पर मुद्रित विवरणों (Details) का मिलान कर यह अवश्य सुनिश्चित हो लें कि जो उत्तरपुस्तिका परीक्षक द्वारा उन्हें दी गई है, वह उन्हीं की है। भिन्न विवरणों की उत्तरपुस्तिका प्राप्त होने पर उसे तुरंत परीक्षक को वापस लौटा दिया जाए।
- उत्तरपुस्तिका प्राप्त होने पर परीक्षार्थी उनके आवरण पृष्ठ के पीछे अंकित "परीक्षार्थियों के लिए निर्देश" अवश्य पढ़ें एवं उसका अनुपालन करें।
- परीक्षार्थी अपनी उत्तरपुस्तिका के कवर पृष्ठ के ऊपरी बायें तथा दायें भागों में क्रमांक-(1) में अपने उत्तर देने का माध्यम अंकित करते हुए क्रमांक-(2) में अपना पूर्ण हस्ताक्षर अंकित करें। इसके अलावा अन्य मुद्रित विवरणों में किसी भी प्रकार से कोई छेड़-छाड़ नहीं करें।
- प्रायोगिक परीक्षा की उत्तरपुस्तिका के आवरण पृष्ठ के निचले बायें एवं दायें भागों को परीक्षार्थी द्वारा कदापि नहीं भरा जाएगा। अगर परीक्षार्थी इस भाग को भरते हैं, तो परीक्षार्थी का इस विषय में परीक्षाफल रद्द किया जा सकता है। ये दोनों भाग आंतरिक/बाह्य परीक्षकों को भरने के लिए दिया गया है।
- उत्तरपुस्तिका के पन्नों के दोनों पृष्ठों पर तथा प्रत्येक लाइन पर लिखें एवं पृष्ठों को नष्ट न करें।
- यदि रफ कार्य करने की आवश्यकता हो, तो परीक्षार्थी उत्तरपुस्तिका के अंतिम पृष्ठ पर रफ कार्य करके उसे काट दे/क्रॉस (x) कर दें।
- उत्तरपुस्तिका के आंतरिक पृष्ठों पर दाहिने हाशिए में लाइन खींचकर सादा स्थान छोड़ रखा गया है। शेष स्थान रून्ड है। परीक्षार्थी दाहिने हाशिए के सादे स्थान में कुछ भी नहीं लिखेंगे, चूंकि यह भाग परीक्षक के उपयोग के लिए है।
- उत्तरपुस्तिका के पृष्ठों को मोड़ें- फाड़ें नहीं तथा बीच-बीच में व्यर्थ ही खाली न छोड़ें।
- प्रश्न-पत्र में दी हुई संख्या के अनुसार अपने उत्तरों की संख्या लिखें।
- व्हाइटनगर, ब्लेड तथा नाखून का इस्तेमाल करना सर्वथा वर्जित है, अन्यथा परीक्षाफल अमान्य कर दिया जाएगा।
- प्रश्नोत्तर के समाप्त होने पर अंतिम में नीचे एक क्षैतिज रेखा खींच दें।
- आंतरिक परीक्षक द्वारा उपलब्ध कराये गए उपस्थिति-पत्रक में परीक्षार्थी द्वारा यथा-स्तम्भ परीक्षा की तिथि अंकित करते हुए उत्तरपुस्तिका की क्रम संख्या लिखकर अपना हस्ताक्षर किया जाएगा। परीक्षार्थी की उपस्थिति, अनुपस्थिति एवं निष्कासन से संबंधित संगत गोले को नीले/काले पेन से परीक्षक द्वारा भरा जाएगा न कि परीक्षार्थी द्वारा।
- परीक्षार्थी अपनी उत्तरपुस्तिका को आन्तरिक परीक्षक के पास जमा किये बिना परीक्षा भवन न छोड़ें।
- परीक्षा केंद्र में कैलकुलेटर, मोबाइल फोन, इयर फोन, पेजर, ब्लूटूथ या इस प्रकार का कोई अन्य इलेक्ट्रॉनिक उपकरण ले जाना सख्त मना है।
- जाँच परीक्षा में गैर-उत्प्रेषित या जाँच परीक्षा में अनुपस्थित छात्र/छात्रा इंटरमीडिएट वार्षिक प्रायोगिक परीक्षा, 2023 में कदापि सम्मिलित नहीं हो सकते हैं।





बिहार विद्यालय परीक्षा समिति, पटना  
BIHAR SCHOOL EXAMINATION BOARD, PATNA  
इंटरमीडिएट वार्षिक परीक्षा, 2023  
INTERMEDIATE ANNUAL EXAMINATION, 2023  
प्रायोगिक परीक्षा का प्रवेश पत्र  
Admit Card For Practical Examination

संकाय: बाणिज्य  
FACULTY: COMMERCE

\* BSEB UNIQUE Id:- 2212110010065  
कॉलेज/+2 स्कूल का नाम GAYA COLLEGE, GAYA  
परीक्षार्थी का नाम ANJALI KUMARI  
माता का नाम SHANTI DEVI  
पिता का नाम ARVIND YADAV  
परीक्षार्थी का आधार नं० 835054327157 दिव्यांग कोटि NO  
सूचीकरण संख्या/वर्ष R-210012897-21 परीक्षार्थी की कोटि REGULAR  
रोल कोड 21001 रोल क्रमांक 23020024 लिंग FEMALE



परीक्षा केंद्र का नाम GAYA COLLEGE, GAYA

प्रायोगिक परीक्षा के विषय (निर्धारित परीक्षा कार्यक्रम सहित)

प्रायोगिक विषय	विषय कोड	विषय का नाम	परीक्षा की तारीख
वैकल्पिक विषय	218	ENTREPRENEURSHIP	10.01.2023 to 20.01.2023
अतिरिक्त विषय			

संजीव कुमार

महाविद्यालय / +2 विद्यालय प्रधान का हस्ताक्षर  
एवं मुहर

परीक्षा नियंत्रक (30MA0)

परीक्षार्थी के लिए आवश्यक निर्देश

- \* BSEB UNIQUE Id सत्र 2021-23 परीक्षा के लिए सूचीकृत नियमित (Regular) तथा स्वतंत्र (Private) परीक्षार्थी के लिए जारी किया गया है। इसलिए सत्र 2021-23 से पूर्व के सूचीकृत परीक्षार्थी के लिए BSEB UNIQUE Id मान्य नहीं है।
- प्रायोगिक परीक्षा दिनांक 10.01.2023 से 20.01.2023 तक संचालित होगी। केन्द्राधीक्षक दिनांक 10.01.2023 से 20.01.2023 तक की अवधि में परीक्षार्थियों की संख्या के अनुसार तिथि एवं पाली का निर्धारण करके प्रायोगिक परीक्षा केंद्र पर आवंटित सभी परीक्षार्थियों के प्रायोगिक विषयों की परीक्षा आयोजित करेंगे।
- परीक्षार्थी अपने इस प्रवेश-पत्र में उल्लिखित प्रायोगिक परीक्षा केंद्र पर दिनांक 10.01.2023 को पूर्वाह्न 09:00 बजे अनिवार्य रूप से जाकर परीक्षा केंद्र के परिसर की सूचना पट्ट से यह जानकारी प्राप्त कर लेंगे कि उनके द्वारा चयनित विषय की प्रायोगिक परीक्षा किस तिथि एवं किस पाली में संचालित होगी, जिसमें उन्हें सम्मिलित होना अनिवार्य है।
- परीक्षार्थी के प्रत्येक प्रायोगिक विषय की परीक्षा के लिए 08 पृष्ठों की केवल एक ही उत्तरपुस्तिका मिलेगी। अतिरिक्त उत्तरपुस्तिका नहीं दी जाएगी। परीक्षार्थी उत्तरपुस्तिका लेते ही यह सुनिश्चित कर लें कि इसमें 8 पृष्ठ हैं एवं सही क्रम में हैं।
- उत्तरपुस्तिका प्राप्त होते ही परीक्षार्थी अपने प्रवेश-पत्र तथा उत्तरपुस्तिका पर मुद्रित विवरणों (Details) का मिलान कर यह अवश्य सुनिश्चित हो लें कि जो उत्तरपुस्तिका परीक्षक द्वारा उन्हें दी गई है, वह उन्हीं की है। भिन्न विवरणों की उत्तरपुस्तिका प्राप्त होने पर उसे तुरंत परीक्षक को वापस लौटा दिया जाए।
- उत्तरपुस्तिका प्राप्त होने पर परीक्षार्थी उनके आवरण पृष्ठ के पीछे अंकित "परीक्षार्थियों के लिए निर्देश" अवश्य पढ़ें एवं उसका अनुपालन करें।
- परीक्षार्थी अपनी उत्तरपुस्तिका के कवर पृष्ठ के ऊपरी बायें तथा दायें भागों में क्रमांक-(1) में अपने उत्तर देने का माध्यम अंकित करते हुए क्रमांक-(2) में अपना पूर्ण हस्ताक्षर अंकित करें। इसके अलावा अन्य मुद्रित विवरणों में किसी भी प्रकार से कोई छेड़-छाड़ नहीं करें।
- प्रायोगिक परीक्षा की उत्तरपुस्तिका के आवरण पृष्ठ के निचले बायें एवं दायें भागों को परीक्षार्थी द्वारा कदापि नहीं भरा जाएगा। अगर परीक्षार्थी इस भाग को भरते हैं, तो परीक्षार्थी का इस विषय में परीक्षाफल रद्द किया जा सकता है। ये दोनों भाग आंतरिक/बाह्य परीक्षकों को भरने के लिए दिया गया है।
- उत्तरपुस्तिका के पन्नों के दोनों पृष्ठों पर तथा प्रत्येक लाइन पर लिखें एवं पृष्ठों को नष्ट न करें।
- यदि रफ कार्य करने की आवश्यकता हो, तो परीक्षार्थी उत्तरपुस्तिका के अंतिम पृष्ठ पर रफ कार्य करके उसे काट दे/क्रॉस (x) कर दें।
- उत्तरपुस्तिका के आंतरिक पृष्ठों पर दाहिने हाशिए में लाइन खींचकर सादा स्थान छोड़ रखा गया है। शेष स्थान रून्ड है। परीक्षार्थी दाहिने हाशिए के सादे स्थान में कुछ भी नहीं लिखेंगे, चूंकि यह भाग परीक्षक के उपयोग के लिए है।
- उत्तरपुस्तिका के पृष्ठों को मोड़ें- फाड़ें नहीं तथा बीच-बीच में व्यर्थ ही खाली न छोड़ें।
- प्रश्न-पत्र में दी हुई संख्या के अनुसार अपने उत्तरों की संख्या लिखें।
- व्हाइटनगर, ब्लेड तथा नाखून का इस्तेमाल करना सर्वथा वर्जित है, अन्यथा परीक्षाफल अमान्य कर दिया जाएगा।
- प्रश्नोत्तर के समाप्त होने पर अंतिम में नीचे एक क्षैतिज रेखा खींच दें।
- आंतरिक परीक्षक द्वारा उपलब्ध कराये गए उपस्थिति-पत्रक में परीक्षार्थी द्वारा यथा-स्तम्भ परीक्षा की तिथि अंकित करते हुए उत्तरपुस्तिका की क्रम संख्या लिखकर अपना हस्ताक्षर किया जाएगा। परीक्षार्थी की उपस्थिति, अनुपस्थिति एवं निष्कासन से संबंधित संगत गोले को नीले/काले पेन से परीक्षक द्वारा भरा जाएगा न कि परीक्षार्थी द्वारा।
- परीक्षार्थी अपनी उत्तरपुस्तिका को आन्तरिक परीक्षक के पास जमा किये बिना परीक्षा भवन न छोड़ें।
- परीक्षा केंद्र में कैलकुलेटर, मोबाइल फोन, इयर फोन, पेजर, ब्लूटूथ या इस प्रकार का कोई अन्य इलेक्ट्रॉनिक उपकरण ले जाना सख्त मना है।
- जाँच परीक्षा में गैर-उत्प्रेषित या जाँच परीक्षा में अनुपस्थित छात्र/छात्रा इंटरमीडिएट वार्षिक प्रायोगिक परीक्षा, 2023 में कदापि सम्मिलित नहीं हो सकते हैं।



बिहार विद्यालय परीक्षा समिति, पटना  
BIHAR SCHOOL EXAMINATION BOARD, PATNA  
इंटरमीडिएट वार्षिक परीक्षा, 2023  
INTERMEDIATE ANNUAL EXAMINATION, 2023  
प्रायोगिक परीक्षा का प्रवेश पत्र  
Admit Card For Practical Examination

संकाय: बाणिज्य  
FACULTY: COMMERCE

\* BSEB UNIQUE Id:- 2212110010945  
कॉलेज/+2 स्कूल का नाम GAYA COLLEGE, GAYA  
परीक्षार्थी का नाम SANJANA KUMARI  
माता का नाम MUNNI DEVI  
पिता का नाम SANJEET KUMAR  
परीक्षार्थी का आधार नं० 433380606629 दिव्यांग कोटि NO  
सूचीकरण संख्या/वर्ष R-210013170-21 परीक्षार्थी की कोटि REGULAR  
रोल कोड 21001 रोल क्रमांक 2302030 लिंग FEMALE



परीक्षा केंद्र का नाम GAYA COLLEGE, GAYA

प्रायोगिक परीक्षा के विषय (निर्धारित परीक्षा कार्यक्रम सहित)

प्रायोगिक विषय	विषय कोड	विषय का नाम	परीक्षा की तारीख
वैकल्पिक विषय			10.01.2023 to 20.01.2023
अतिरिक्त विषय	218	Entrepreneurship	

संजीव कुमार

महाविद्यालय / +2 विद्यालय प्रधान का हस्ताक्षर  
एवं मुहर

परीक्षा नियंत्रक (30MA0)

परीक्षार्थी के लिए आवश्यक निर्देश

- \* BSEB UNIQUE Id सत्र 2021-23 परीक्षा के लिए सूचीकृत नियमित (Regular) तथा स्वतंत्र (Private) परीक्षार्थी के लिए जारी किया गया है। इसलिए सत्र 2021-23 से पूर्व के सूचीकृत परीक्षार्थी के लिए BSEB UNIQUE Id मान्य नहीं है।
- प्रायोगिक परीक्षा दिनांक 10.01.2023 से 20.01.2023 तक संचालित होगी। केन्द्राधीक्षक दिनांक 10.01.2023 से 20.01.2023 तक की अवधि में परीक्षार्थियों की संख्या के अनुसार तिथि एवं पाली का निर्धारण करके प्रायोगिक परीक्षा केंद्र पर आवंटित सभी परीक्षार्थियों के प्रायोगिक विषयों की परीक्षा आयोजित करेंगे।
- परीक्षार्थी अपने इस प्रवेश-पत्र में उल्लिखित प्रायोगिक परीक्षा केंद्र पर दिनांक 10.01.2023 को पूर्वाह्न 09:00 बजे अनिवार्य रूप से जाकर परीक्षा केंद्र के परिसर की सूचना पट्ट से यह जानकारी प्राप्त कर लेंगे कि उनके द्वारा चयनित विषय की प्रायोगिक परीक्षा किस तिथि एवं किस पाली में संचालित होगी, जिसमें उन्हें सम्मिलित होना अनिवार्य है।
- परीक्षार्थी के प्रत्येक प्रायोगिक विषय की परीक्षा के लिए 08 पृष्ठों की केवल एक ही उत्तरपुस्तिका मिलेगी। अतिरिक्त उत्तरपुस्तिका नहीं दी जाएगी। परीक्षार्थी उत्तरपुस्तिका लेते ही यह सुनिश्चित कर लें कि इसमें 8 पृष्ठ हैं एवं सही क्रम में हैं।
- उत्तरपुस्तिका प्राप्त होते ही परीक्षार्थी अपने प्रवेश-पत्र तथा उत्तरपुस्तिका पर मुद्रित विवरणों (Details) का मिलान कर यह अवश्य सुनिश्चित हो लें कि जो उत्तरपुस्तिका परीक्षक द्वारा उन्हें दी गई है, वह उन्हीं की है। भिन्न विवरणों की उत्तरपुस्तिका प्राप्त होने पर उसे तुरंत परीक्षक को वापस लौटा दिया जाए।
- उत्तरपुस्तिका प्राप्त होने पर परीक्षार्थी उनके आवरण पृष्ठ के पीछे अंकित "परीक्षार्थियों के लिए निर्देश" अवश्य पढ़ें एवं उसका अनुपालन करें।
- परीक्षार्थी अपनी उत्तरपुस्तिका के कवर पृष्ठ के ऊपर बायें तथा दायें भागों में क्रमांक-(1) में अपने उत्तर देने का माध्यम अंकित करते हुए क्रमांक-(2) में अपना पूर्ण हस्ताक्षर अंकित करें। इसके अलावा अन्य मुद्रित विवरणों में किसी भी प्रकार से कोई छेड़-छाड़ नहीं करें।
- प्रायोगिक परीक्षा की उत्तरपुस्तिका के आवरण पृष्ठ के निचले बायें एवं दायें भागों को परीक्षार्थी द्वारा कदापि नहीं भरा जाएगा। अगर परीक्षार्थी इस भाग को भरते हैं, तो परीक्षार्थी का इस विषय में परीक्षाफल रद्द किया जा सकता है। ये दोनों भाग आंतरिक/बाह्य परीक्षकों को भरने के लिए दिया गया है।
- उत्तरपुस्तिका के पन्नों के दोनों पृष्ठों पर तथा प्रत्येक लाइन पर लिखें एवं पृष्ठों को नष्ट न करें।
- यदि रफ कार्य करने की आवश्यकता हो, तो परीक्षार्थी उत्तरपुस्तिका के अंतिम पृष्ठ पर रफ कार्य करके उसे काट दे/क्रॉस (x) कर दें।
- उत्तरपुस्तिका के आंतरिक पृष्ठों पर दाहिने हाशिए में लाइन खींचकर सादा स्थान छोड़ रखा गया है। शेष स्थान रून्ड है। परीक्षार्थी दाहिने हाशिए के सादे स्थान में कुछ भी नहीं लिखेंगे, चूंकि यह भाग परीक्षक के उपयोग के लिए है।
- उत्तरपुस्तिका के पृष्ठों को मोड़ें- फाड़ें नहीं तथा बीच-बीच में व्यर्थ ही खाली न छोड़ें।
- प्रश्न-पत्र में दी हुई संख्या के अनुसार अपने उत्तरों की संख्या लिखें।
- व्हाइटनगर, ब्लेड तथा नाखून का इस्तेमाल करना सर्वथा वर्जित है, अन्यथा परीक्षाफल अमान्य कर दिया जाएगा।
- प्रश्नोत्तर के समाप्त होने पर अंतिम में नीचे एक क्षैतिज रेखा खींच दें।
- आंतरिक परीक्षक द्वारा उपलब्ध कराये गए उपस्थिति-पत्रक में परीक्षार्थी द्वारा यथा-स्तम्भ परीक्षा की तिथि अंकित करते हुए उत्तरपुस्तिका की क्रम संख्या लिखकर अपना हस्ताक्षर किया जाएगा। परीक्षार्थी की उपस्थिति, अनुपस्थिति एवं निष्कासन से संबंधित संगत गोले को नीले/काले पेन से परीक्षक द्वारा भरा जाएगा न कि परीक्षार्थी द्वारा।
- परीक्षार्थी अपनी उत्तरपुस्तिका को आन्तरिक परीक्षक के पास जमा किये बिना परीक्षा भवन न छोड़ें।
- परीक्षा केंद्र में कैलकुलेटर, मोबाइल फोन, इयर फोन, पेजर, ब्लूटूथ या इस प्रकार का कोई अन्य इलेक्ट्रॉनिक उपकरण ले जाना सख्त मना है।
- जाँच परीक्षा में गैर-उत्प्रेषित या जाँच परीक्षा में अनुपस्थित छात्र/छात्रा इंटरमीडिएट वार्षिक प्रायोगिक परीक्षा, 2023 में कदापि सम्मिलित नहीं हो सकते हैं।



बिहार विद्यालय परीक्षा समिति, पटना  
BIHAR SCHOOL EXAMINATION BOARD, PATNA  
इंटरमीडिएट वार्षिक परीक्षा, 2023  
INTERMEDIATE ANNUAL EXAMINATION, 2023  
प्रायोगिक परीक्षा का प्रवेश पत्र  
Admit Card For Practical Examination

संकाय: बाणिज्य  
FACULTY: COMMERCE

\* BSEB UNIQUE Id:- 2212110010228  
कॉलेज/+2 स्कूल का नाम GAYA COLLEGE, GAYA  
परीक्षार्थी का नाम DIVYA BHARTI  
माता का नाम GUDIYA DEVI  
पिता का नाम UPENDRA YADAV  
परीक्षार्थी का आधार नं० 451807218516 दिव्यांग कोटि NO  
सूचीकरण संख्या/वर्ष R-210012940-21 परीक्षार्थी की कोटि REGULAR  
रोल कोड 21001 रोल क्रमांक 23020068 लिंग FEMALE



परीक्षा केंद्र का नाम GAYA COLLEGE, GAYA

प्रायोगिक परीक्षा के विषय (निर्धारित परीक्षा कार्यक्रम सहित)

प्रायोगिक विषय	विषय कोड	विषय का नाम	परीक्षा की तारीख
वैकल्पिक विषय	218	ENTREPRENEURSHIP	10.01.2023 to 20.01.2023
अतिरिक्त विषय			

संजीव कुमार

महाविद्यालय / +2 विद्यालय प्रधान का हस्ताक्षर  
एवं मुहर

परीक्षा नियंत्रक (30MA0)

परीक्षार्थी के लिए आवश्यक निर्देश

- \* BSEB UNIQUE Id सत्र 2021-23 परीक्षा के लिए सूचीकृत नियमित (Regular) तथा स्वतंत्र (Private) परीक्षार्थी के लिए जारी किया गया है। इसलिए सत्र 2021-23 से पूर्व के सूचीकृत परीक्षार्थी के लिए BSEB UNIQUE Id मान्य नहीं है।
- प्रायोगिक परीक्षा दिनांक 10.01.2023 से 20.01.2023 तक संचालित होगी। केन्द्राधीक्षक दिनांक 10.01.2023 से 20.01.2023 तक की अवधि में परीक्षार्थियों की संख्या के अनुसार तिथि एवं पाली का निर्धारण करके प्रायोगिक परीक्षा केंद्र पर आवंटित सभी परीक्षार्थियों के प्रायोगिक विषयों की परीक्षा आयोजित करेंगे।
- परीक्षार्थी अपने इस प्रवेश-पत्र में उल्लिखित प्रायोगिक परीक्षा केंद्र पर दिनांक 10.01.2023 को पूर्वाह्न 09:00 बजे अनिवार्य रूप से जाकर परीक्षा केंद्र के परिसर की सूचना पट्ट से यह जानकारी प्राप्त कर लेंगे कि उनके द्वारा चयनित विषय की प्रायोगिक परीक्षा किस तिथि एवं किस पाली में संचालित होगी, जिसमें उन्हें सम्मिलित होना अनिवार्य है।
- परीक्षार्थी के प्रत्येक प्रायोगिक विषय की परीक्षा के लिए 08 पृष्ठों की केवल एक ही उत्तरपुस्तिका मिलेगी। अतिरिक्त उत्तरपुस्तिका नहीं दी जाएगी। परीक्षार्थी उत्तरपुस्तिका लेते ही यह सुनिश्चित कर लें कि इसमें 8 पृष्ठ हैं एवं सही क्रम में हैं।
- उत्तरपुस्तिका प्राप्त होते ही परीक्षार्थी अपने प्रवेश-पत्र तथा उत्तरपुस्तिका पर मुद्रित विवरणों (Details) का मिलान कर यह अवश्य सुनिश्चित हो लें कि जो उत्तरपुस्तिका परीक्षक द्वारा उन्हें दी गई है, वह उन्हीं की है। भिन्न विवरणों की उत्तरपुस्तिका प्राप्त होने पर उसे तुरंत परीक्षक को वापस लौटा दिया जाए।
- उत्तरपुस्तिका प्राप्त होने पर परीक्षार्थी उनके आवरण पृष्ठ के पीछे अंकित "परीक्षार्थियों के लिए निर्देश" अवश्य पढ़ें एवं उसका अनुपालन करें।
- परीक्षार्थी अपनी उत्तरपुस्तिका के कवर पृष्ठ के ऊपरी बायें तथा दायें भागों में क्रमांक-(1) में अपने उत्तर देने का माध्यम अंकित करते हुए क्रमांक-(2) में अपना पूर्ण हस्ताक्षर अंकित करें। इसके अलावा अन्य मुद्रित विवरणों में किसी भी प्रकार से कोई छेड़-छाड़ नहीं करें।
- प्रायोगिक परीक्षा की उत्तरपुस्तिका के आवरण पृष्ठ के निचले बायें एवं दायें भागों को परीक्षार्थी द्वारा कदापि नहीं भरा जाएगा। अगर परीक्षार्थी इस भाग को भरते हैं, तो परीक्षार्थी का इस विषय में परीक्षाफल रद्द किया जा सकता है। ये दोनों भाग आंतरिक/बाह्य परीक्षकों को भरने के लिए दिया गया है।
- उत्तरपुस्तिका के पन्नों के दोनों पृष्ठों पर तथा प्रत्येक लाइन पर लिखें एवं पृष्ठों को नष्ट न करें।
- यदि रफ कार्य करने की आवश्यकता हो, तो परीक्षार्थी उत्तरपुस्तिका के अंतिम पृष्ठ पर रफ कार्य करके उसे काट दे/क्रॉस (x) कर दें।
- उत्तरपुस्तिका के आंतरिक पृष्ठों पर दाहिने हाशिए में लाइन खींचकर सादा स्थान छोड़ रखा गया है। शेष स्थान रून्ड है। परीक्षार्थी दाहिने हाशिए के सादे स्थान में कुछ भी नहीं लिखेंगे, चूंकि यह भाग परीक्षक के उपयोग के लिए है।
- उत्तरपुस्तिका के पृष्ठों को मोड़ें- फाड़ें नहीं तथा बीच-बीच में व्यर्थ ही खाली न छोड़ें।
- प्रश्न-पत्र में दी हुई संख्या के अनुसार अपने उत्तरों की संख्या लिखें।
- व्हाइटनगर, ब्लेड तथा नाखून का इस्तेमाल करना सर्वथा वर्जित है, अन्यथा परीक्षाफल अमान्य कर दिया जाएगा।
- प्रश्नोत्तर के समाप्त होने पर अंतिम में नीचे एक क्षैतिज रेखा खींच दें।
- आंतरिक परीक्षक द्वारा उपलब्ध कराये गए उपस्थिति-पत्रक में परीक्षार्थी द्वारा यथा-स्तम्भ परीक्षा की तिथि अंकित करते हुए उत्तरपुस्तिका की क्रम संख्या लिखकर अपना हस्ताक्षर किया जाएगा। परीक्षार्थी की उपस्थिति, अनुपस्थिति एवं निष्कासन से संबंधित संगत गोले को नीले/काले पेन से परीक्षक द्वारा भरा जाएगा न कि परीक्षार्थी द्वारा।
- परीक्षार्थी अपनी उत्तरपुस्तिका को आन्तरिक परीक्षक के पास जमा किये बिना परीक्षा भवन न छोड़ें।
- परीक्षा केंद्र में कैलकुलेटर, मोबाइल फोन, इयर फोन, पेजर, ब्लूटूथ या इस प्रकार का कोई अन्य इलेक्ट्रॉनिक उपकरण ले जाना सख्त मना है।
- जाँच परीक्षा में गैर-उत्प्रेषित या जाँच परीक्षा में अनुपस्थित छात्र/छात्रा इंटरमीडिएट वार्षिक प्रायोगिक परीक्षा, 2023 में कदापि सम्मिलित नहीं हो सकते हैं।



बिहार विद्यालय परीक्षा समिति, पटना  
BIHAR SCHOOL EXAMINATION BOARD, PATNA  
इंटरमीडिएट वार्षिक परीक्षा, 2023  
INTERMEDIATE ANNUAL EXAMINATION, 2023  
प्रायोगिक परीक्षा का प्रवेश पत्र  
Admit Card For Practical Examination

संकाय: बाणिज्य  
FACULTY: COMMERCE

\* BSEB UNIQUE Id:- 2212110010297  
कॉलेज/+2 स्कूल का नाम GAYA COLLEGE, GAYA  
परीक्षार्थी का नाम JYOTI KUMARI  
माता का नाम RITA DEVI  
पिता का नाम AJAY THAKUR  
परीक्षार्थी का आधार नं० 441476531517 दिव्यांग कोटि NO  
सूचीकरण संख्या/वर्ष R-210012969-21 परीक्षार्थी की कोटि REGULAR  
रोल कोड 21001 रोल क्रमांक 23020097 लिंग FEMALE



परीक्षा केंद्र का नाम GAYA COLLEGE, GAYA

प्रायोगिक परीक्षा के विषय (निर्धारित परीक्षा कार्यक्रम सहित)

प्रायोगिक विषय	विषय कोड	विषय का नाम	परीक्षा की तारीख
वैकल्पिक विषय	218	ENTREPRENEURSHIP	10.01.2023 to 20.01.2023
अतिरिक्त विषय			

संजीव कुमार

महाविद्यालय / +2 विद्यालय प्रधान का हस्ताक्षर  
एवं मुहर

परीक्षा नियंत्रक (30MA0)

परीक्षार्थी के लिए आवश्यक निर्देश


- \* BSEB UNIQUE Id सत्र 2021-23 परीक्षा के लिए सूचीकृत नियमित (Regular) तथा स्वतंत्र (Private) परीक्षार्थी के लिए जारी किया गया है। इसलिए सत्र 2021-23 से पूर्व के सूचीकृत परीक्षार्थी के लिए BSEB UNIQUE Id मान्य नहीं है।
- प्रायोगिक परीक्षा दिनांक 10.01.2023 से 20.01.2023 तक संचालित होगी। केन्द्राधीक्षक दिनांक 10.01.2023 से 20.01.2023 तक की अवधि में परीक्षार्थियों की संख्या के अनुसार तिथि एवं पाली का निर्धारण करके प्रायोगिक परीक्षा केंद्र पर आवंटित सभी परीक्षार्थियों के प्रायोगिक विषयों की परीक्षा आयोजित करेंगे।
- परीक्षार्थी अपने इस प्रवेश-पत्र में उल्लिखित प्रायोगिक परीक्षा केंद्र पर दिनांक 10.01.2023 को पूर्वाह्न 09:00 बजे अनिवार्य रूप से जाकर परीक्षा केंद्र के परिसर की सूचना पट्ट से यह जानकारी प्राप्त कर लेंगे कि उनके द्वारा चयनित विषय की प्रायोगिक परीक्षा किस तिथि एवं किस पाली में संचालित होगी, जिसमें उन्हें सम्मिलित होना अनिवार्य है।
- परीक्षार्थी के प्रत्येक प्रायोगिक विषय की परीक्षा के लिए 08 पृष्ठों की केवल एक ही उत्तरपुस्तिका मिलेगी। अतिरिक्त उत्तरपुस्तिका नहीं दी जाएगी। परीक्षार्थी उत्तरपुस्तिका लेते ही यह सुनिश्चित कर लें कि इसमें 8 पृष्ठ हैं एवं सही क्रम में हैं।
- उत्तरपुस्तिका प्राप्त होते ही परीक्षार्थी अपने प्रवेश-पत्र तथा उत्तरपुस्तिका पर मुद्रित विवरणों (Details) का मिलान कर यह अवश्य सुनिश्चित हो लें कि जो उत्तरपुस्तिका परीक्षक द्वारा उन्हें दी गई है, वह उन्हीं की है। भिन्न विवरणों की उत्तरपुस्तिका प्राप्त होने पर उसे तुरंत परीक्षक को वापस लौटा दिया जाए।
- उत्तरपुस्तिका प्राप्त होने पर परीक्षार्थी उनके आवरण पृष्ठ के पीछे अंकित "परीक्षार्थियों के लिए निर्देश" अवश्य पढ़ें एवं उसका अनुपालन करें।
- परीक्षार्थी अपनी उत्तरपुस्तिका के कवर पृष्ठ के ऊपर बायें तथा दायें भागों में क्रमांक-(1) में अपने उत्तर देने का माध्यम अंकित करते हुए क्रमांक-(2) में अपना पूर्ण हस्ताक्षर अंकित करें। इसके अलावा अन्य मुद्रित विवरणों में किसी भी प्रकार से कोई छेड़-छाड़ नहीं करें।
- प्रायोगिक परीक्षा की उत्तरपुस्तिका के आवरण पृष्ठ के निचले बायें एवं दायें भागों को परीक्षार्थी द्वारा कदापि नहीं भरा जाएगा। अगर परीक्षार्थी इस भाग को भरते हैं, तो परीक्षार्थी का इस विषय में परीक्षाफल रद्द किया जा सकता है। ये दोनों भाग आंतरिक/बाह्य परीक्षकों को भरने के लिए दिया गया है।
- उत्तरपुस्तिका के पन्नों के दोनों पृष्ठों पर तथा प्रत्येक लाइन पर लिखें एवं पृष्ठों को नष्ट न करें।
- यदि रफ कार्य करने की आवश्यकता हो, तो परीक्षार्थी उत्तरपुस्तिका के अंतिम पृष्ठ पर रफ कार्य करके उसे काट दे/क्रॉस (x) कर दें।
- उत्तरपुस्तिका के आंतरिक पृष्ठों पर दाहिने हाशिए में लाइन खींचकर सादा स्थान छोड़ रखा गया है। शेष स्थान रून्ड है। परीक्षार्थी दाहिने हाशिए के सादे स्थान में कुछ भी नहीं लिखेंगे, चूंकि यह भाग परीक्षक के उपयोग के लिए है।
- उत्तरपुस्तिका के पृष्ठों को मोड़ें- फाड़ें नहीं तथा बीच-बीच में व्यर्थ ही खाली न छोड़ें।
- प्रश्न-पत्र में दी हुई संख्या के अनुसार अपने उत्तरों की संख्या लिखें।
- व्हाइटनगर, ब्लेड तथा नाखून का इस्तेमाल करना सर्वथा वर्जित है, अन्यथा परीक्षाफल अमान्य कर दिया जाएगा।
- प्रश्नोत्तर के समाप्त होने पर अंतिम में नीचे एक क्षैतिज रेखा खींच दें।
- आंतरिक परीक्षक द्वारा उपलब्ध कराये गए उपस्थिति-पत्रक में परीक्षार्थी द्वारा यथा-स्तम्भ परीक्षा की तिथि अंकित करते हुए उत्तरपुस्तिका की क्रम संख्या लिखकर अपना हस्ताक्षर किया जाएगा। परीक्षार्थी की उपस्थिति, अनुपस्थिति एवं निष्कासन से संबंधित संगत गोले को नीले/काले पेन से परीक्षक द्वारा भरा जाएगा न कि परीक्षार्थी द्वारा।
- परीक्षार्थी अपनी उत्तरपुस्तिका को आन्तरिक परीक्षक के पास जमा किये बिना परीक्षा भवन न छोड़ें।
- परीक्षा केंद्र में कैलकुलेटर, मोबाइल फोन, इयर फोन, पेजर, ब्लूटूथ या इस प्रकार का कोई अन्य इलेक्ट्रॉनिक उपकरण ले जाना सख्त मना है।
- जाँच परीक्षा में गैर-उत्प्रेषित या जाँच परीक्षा में अनुपस्थित छात्र/छात्रा इंटरमीडिएट वार्षिक प्रायोगिक परीक्षा, 2023 में कदापि सम्मिलित नहीं हो सकते हैं।



बिहार विद्यालय परीक्षा समिति, पटना  
BIHAR SCHOOL EXAMINATION BOARD, PATNA  
इंटरमीडिएट वार्षिक परीक्षा, 2023  
INTERMEDIATE ANNUAL EXAMINATION, 2023  
प्रायोगिक परीक्षा का प्रवेश पत्र  
Admit Card For Practical Examination

संकाय: बाणिज्य  
FACULTY: COMMERCE

\* BSEB UNIQUE Id:- 2211110011551  
कॉलेज/+2 स्कूल का नाम GAYA COLLEGE, GAYA  
परीक्षार्थी का नाम ANAND KUMAR  
माता का नाम MIRA DEVI  
पिता का नाम PAPPU PRASASD  
परीक्षार्थी का आधार नं० 608670285881 दिव्यांग कोटि NO  
सूचीकरण संख्या/वर्ष R-210013309-21 परीक्षार्थी की कोटि REGULAR  
रोल कोड 21001 रोल क्रमांक 23020437 लिंग MALE



परीक्षा केंद्र का नाम GAYA COLLEGE, GAYA

प्रायोगिक परीक्षा के विषय (निर्धारित परीक्षा कार्यक्रम सहित)

प्रायोगिक विषय	विषय कोड	विषय का नाम	परीक्षा की तारीख
वैकल्पिक विषय	218	ENTREPRENEURSHIP	10.01.2023 to 20.01.2023
अतिरिक्त विषय			

संजीव कुमार

महाविद्यालय / +2 विद्यालय प्रधान का हस्ताक्षर  
एवं मुहर

परीक्षा नियंत्रक (30MA0)

परीक्षार्थी के लिए आवश्यक निर्देश

- \* BSEB UNIQUE Id सत्र 2021-23 परीक्षा के लिए सूचीकृत नियमित (Regular) तथा स्वतंत्र (Private) परीक्षार्थी के लिए जारी किया गया है। इसलिए सत्र 2021-23 से पूर्व के सूचीकृत परीक्षार्थी के लिए BSEB UNIQUE Id मान्य नहीं है।
- प्रायोगिक परीक्षा दिनांक 10.01.2023 से 20.01.2023 तक संचालित होगी। केन्द्राधीक्षक दिनांक 10.01.2023 से 20.01.2023 तक की अवधि में परीक्षार्थियों की संख्या के अनुसार तिथि एवं पाली का निर्धारण करके प्रायोगिक परीक्षा केंद्र पर आवंटित सभी परीक्षार्थियों के प्रायोगिक विषयों की परीक्षा आयोजित करेंगे।
- परीक्षार्थी अपने इस प्रवेश-पत्र में उल्लिखित प्रायोगिक परीक्षा केंद्र पर दिनांक 10.01.2023 को पूर्वाह्न 09:00 बजे अनिवार्य रूप से जाकर परीक्षा केंद्र के परिसर की सूचना पट्ट से यह जानकारी प्राप्त कर लेंगे कि उनके द्वारा चयनित विषय की प्रायोगिक परीक्षा किस तिथि एवं किस पाली में संचालित होगी, जिसमें उन्हें सम्मिलित होना अनिवार्य है।
- परीक्षार्थी के प्रत्येक प्रायोगिक विषय की परीक्षा के लिए 08 पृष्ठों की केवल एक ही उत्तरपुस्तिका मिलेगी। अतिरिक्त उत्तरपुस्तिका नहीं दी जाएगी। परीक्षार्थी उत्तरपुस्तिका लेते ही यह सुनिश्चित कर लें कि इसमें 8 पृष्ठ हैं एवं सही क्रम में हैं।
- उत्तरपुस्तिका प्राप्त होते ही परीक्षार्थी अपने प्रवेश-पत्र तथा उत्तरपुस्तिका पर मुद्रित विवरणों (Details) का मिलान कर यह अवश्य सुनिश्चित हो लें कि जो उत्तरपुस्तिका परीक्षक द्वारा उन्हें दी गई है, वह उन्हीं की है। भिन्न विवरणों की उत्तरपुस्तिका प्राप्त होने पर उसे तुरंत परीक्षक को वापस लौटा दिया जाए।
- उत्तरपुस्तिका प्राप्त होने पर परीक्षार्थी उनके आवरण पृष्ठ के पीछे अंकित "परीक्षार्थियों के लिए निर्देश" अवश्य पढ़ें एवं उसका अनुपालन करें।
- परीक्षार्थी अपनी उत्तरपुस्तिका के कवर पृष्ठ के ऊपरी बायें तथा दायें भागों में क्रमांक-(1) में अपने उत्तर देने का माध्यम अंकित करते हुए क्रमांक-(2) में अपना पूर्ण हस्ताक्षर अंकित करें। इसके अलावा अन्य मुद्रित विवरणों में किसी भी प्रकार से कोई छेड़-छाड़ नहीं करें।
- प्रायोगिक परीक्षा की उत्तरपुस्तिका के आवरण पृष्ठ के निचले बायें एवं दायें भागों को परीक्षार्थी द्वारा कदापि नहीं भरा जाएगा। अगर परीक्षार्थी इस भाग को भरते हैं, तो परीक्षार्थी का इस विषय में परीक्षाफल रद्द किया जा सकता है। ये दोनों भाग आंतरिक/बाह्य परीक्षकों को भरने के लिए दिया गया है।
- उत्तरपुस्तिका के पन्नों के दोनों पृष्ठों पर तथा प्रत्येक लाइन पर लिखें एवं पृष्ठों को नष्ट न करें।
- यदि रफ कार्य करने की आवश्यकता हो, तो परीक्षार्थी उत्तरपुस्तिका के अंतिम पृष्ठ पर रफ कार्य करके उसे काट दे/क्रॉस (x) कर दें।
- उत्तरपुस्तिका के आंतरिक पृष्ठों पर दाहिने हाशिए में लाइन खींचकर सादा स्थान छोड़ रखा गया है। शेष स्थान रून्ड है। परीक्षार्थी दाहिने हाशिए के सादे स्थान में कुछ भी नहीं लिखेंगे, चूंकि यह भाग परीक्षक के उपयोग के लिए है।
- उत्तरपुस्तिका के पृष्ठों को मोड़ें- फाड़ें नहीं तथा बीच-बीच में व्यर्थ ही खाली न छोड़ें।
- प्रश्न-पत्र में दी हुई संख्या के अनुसार अपने उत्तरों की संख्या लिखें।
- व्हाइटनगर, ब्लेड तथा नाखून का इस्तेमाल करना सर्वथा वर्जित है, अन्यथा परीक्षाफल अमान्य कर दिया जाएगा।
- प्रश्नोत्तर के समाप्त होने पर अंतिम में नीचे एक क्षैतिज रेखा खींच दें।
- आंतरिक परीक्षक द्वारा उपलब्ध कराये गए उपस्थिति-पत्रक में परीक्षार्थी द्वारा यथा-स्तम्भ परीक्षा की तिथि अंकित करते हुए उत्तरपुस्तिका की क्रम संख्या लिखकर अपना हस्ताक्षर किया जाएगा। परीक्षार्थी की उपस्थिति, अनुपस्थिति एवं निष्कासन से संबंधित संगत गोले को नीले/काले पेन से परीक्षक द्वारा भरा जाएगा न कि परीक्षार्थी द्वारा।
- परीक्षार्थी अपनी उत्तरपुस्तिका को आन्तरिक परीक्षक के पास जमा किये बिना परीक्षा भवन न छोड़ें।
- परीक्षा केंद्र में कैलकुलेटर, मोबाइल फोन, इयर फोन, पेजर, ब्लूटूथ या इस प्रकार का कोई अन्य इलेक्ट्रॉनिक उपकरण ले जाना सख्त मना है।
- जाँच परीक्षा में गैर-उत्प्रेषित या जाँच परीक्षा में अनुपस्थित छात्र/छात्रा इंटरमीडिएट वार्षिक प्रायोगिक परीक्षा, 2023 में कदापि सम्मिलित नहीं हो सकते हैं।





बिहार विद्यालय परीक्षा समिति, पटना  
BIHAR SCHOOL EXAMINATION BOARD, PATNA  
इंटरमीडिएट वार्षिक परीक्षा, 2023  
INTERMEDIATE ANNUAL EXAMINATION, 2023  
प्रायोगिक परीक्षा का प्रवेश पत्र  
Admit Card For Practical Examination

संकाय: बाणिज्य  
FACULTY: COMMERCE

\* BSEB UNIQUE Id:- 2211110012860  
कॉलेज/+2 स्कूल का नाम GAYA COLLEGE, GAYA  
परीक्षार्थी का नाम RAMAKANT KUMAR  
माता का नाम RUNI DEVI  
पिता का नाम RAVIKANT SHARMA  
परीक्षार्थी का आधार नं० 515861051693 दिव्यांग कोटि NO  
सूचीकरण संख्या/वर्ष R-210013564-21 परीक्षार्थी की कोटि REGULAR  
रोल कोड 21001 रोल क्रमांक 23020689 लिंग MALE



परीक्षा केंद्र का नाम GAYA COLLEGE, GAYA

प्रायोगिक परीक्षा के विषय (निर्धारित परीक्षा कार्यक्रम सहित)

प्रायोगिक विषय	विषय कोड	विषय का नाम	परीक्षा की तारीख
वैकल्पिक विषय	218	ENTREPRENEURSHIP	10.01.2023 to 20.01.2023
अतिरिक्त विषय			

संजीव कुमार

महाविद्यालय / +2 विद्यालय प्रधान का हस्ताक्षर  
एवं मुहर

परीक्षा नियंत्रक (30MA0)

परीक्षार्थी के लिए आवश्यक निर्देश

- \* BSEB UNIQUE Id सत्र 2021-23 परीक्षा के लिए सूचीकृत नियमित (Regular) तथा स्वतंत्र (Private) परीक्षार्थी के लिए जारी किया गया है। इसलिए सत्र 2021-23 से पूर्व के सूचीकृत परीक्षार्थी के लिए BSEB UNIQUE Id मान्य नहीं है।
- प्रायोगिक परीक्षा दिनांक 10.01.2023 से 20.01.2023 तक संचालित होगी। केन्द्राधीक्षक दिनांक 10.01.2023 से 20.01.2023 तक की अवधि में परीक्षार्थियों की संख्या के अनुसार तिथि एवं पाली का निर्धारण करके प्रायोगिक परीक्षा केन्द्र पर आवंटित सभी परीक्षार्थियों के प्रायोगिक विषयों की परीक्षा आयोजित करेंगे।
- परीक्षार्थी अपने इस प्रवेश-पत्र में उल्लिखित प्रायोगिक परीक्षा केन्द्र पर दिनांक 10.01.2023 को पूर्वाह्न 09:00 बजे अनिवार्य रूप से जाकर परीक्षा केन्द्र के परिसर की सूचना पट्ट से यह जानकारी प्राप्त कर लेंगे कि उनके द्वारा चयनित विषय की प्रायोगिक परीक्षा किस तिथि एवं किस पाली में संचालित होगी, जिसमें उन्हें सम्मिलित होना अनिवार्य है।
- परीक्षार्थी के प्रत्येक प्रायोगिक विषय की परीक्षा के लिए 08 पृष्ठों की केवल एक ही उत्तरपुस्तिका मिलेगी। अतिरिक्त उत्तरपुस्तिका नहीं दी जाएगी। परीक्षार्थी उत्तरपुस्तिका लेते ही यह सुनिश्चित कर लें कि इसमें 8 पृष्ठ हैं एवं सही क्रम में हैं।
- उत्तरपुस्तिका प्राप्त होते ही परीक्षार्थी अपने प्रवेश-पत्र तथा उत्तरपुस्तिका पर मुद्रित विवरणों (Details) का मिलान कर यह अवश्य सुनिश्चित हो लें कि जो उत्तरपुस्तिका परीक्षक द्वारा उन्हें दी गई है, वह उन्हीं की है। भिन्न विवरणों की उत्तरपुस्तिका प्राप्त होने पर उसे तुरंत परीक्षक को वापस लौटा दिया जाए।
- उत्तरपुस्तिका प्राप्त होने पर परीक्षार्थी उनके आवरण पृष्ठ के पीछे अंकित "परीक्षार्थियों के लिए निर्देश" अवश्य पढ़ें एवं उसका अनुपालन करें।
- परीक्षार्थी अपनी उत्तरपुस्तिका के कवर पृष्ठ के ऊपरी बायें तथा दायें भागों में क्रमांक-(1) में अपने उत्तर देने का माध्यम अंकित करते हुए क्रमांक-(2) में अपना पूर्ण हस्ताक्षर अंकित करें। इसके अलावा अन्य मुद्रित विवरणों में किसी भी प्रकार से कोई छेड़-छाड़ नहीं करें।
- प्रायोगिक परीक्षा की उत्तरपुस्तिका के आवरण पृष्ठ के निचले बायें एवं दायें भागों को परीक्षार्थी द्वारा कदापि नहीं भरा जाएगा। अगर परीक्षार्थी इस भाग को भरते हैं, तो परीक्षार्थी का इस विषय में परीक्षाफल रद्द किया जा सकता है। ये दोनों भाग आंतरिक/बाह्य परीक्षकों को भरने के लिए दिया गया है।
- उत्तरपुस्तिका के पन्नों के दोनों पृष्ठों पर तथा प्रत्येक लाइन पर लिखें एवं पृष्ठों को नष्ट न करें।
- यदि रफ कार्य करने की आवश्यकता हो, तो परीक्षार्थी उत्तरपुस्तिका के अंतिम पृष्ठ पर रफ कार्य करके उसे काट दे/क्रॉस (x) कर दें।
- उत्तरपुस्तिका के आंतरिक पृष्ठों पर दाहिने हाशिए में लाइन खींचकर सादा स्थान छोड़ रखा गया है। शेष स्थान रून्ड है। परीक्षार्थी दाहिने हाशिए के सादे स्थान में कुछ भी नहीं लिखेंगे, चूंकि यह भाग परीक्षक के उपयोग के लिए है।
- उत्तरपुस्तिका के पृष्ठों को मोड़ें- फाड़ें नहीं तथा बीच-बीच में व्यर्थ ही खाली न छोड़ें।
- प्रश्न-पत्र में दी हुई संख्या के अनुसार अपने उत्तरों की संख्या लिखें।
- व्हाइटनगर, ब्लेड तथा नाखून का इस्तेमाल करना सर्वथा वर्जित है, अन्यथा परीक्षाफल अमान्य कर दिया जाएगा।
- प्रश्नोत्तर के समाप्त होने पर अंतिम में नीचे एक क्षैतिज रेखा खींच दें।
- आंतरिक परीक्षक द्वारा उपलब्ध कराये गए उपस्थिति-पत्रक में परीक्षार्थी द्वारा यथा-स्तम्भ परीक्षा की तिथि अंकित करते हुए उत्तरपुस्तिका की क्रम संख्या लिखकर अपना हस्ताक्षर किया जाएगा। परीक्षार्थी की उपस्थिति, अनुपस्थिति एवं निष्कासन से संबंधित संगत गोले को नीले/काले पेन से परीक्षक द्वारा भरा जाएगा न कि परीक्षार्थी द्वारा।
- परीक्षार्थी अपनी उत्तरपुस्तिका को आन्तरिक परीक्षक के पास जमा किये बिना परीक्षा भवन न छोड़ें।
- परीक्षा केन्द्र में कैलकुलेटर, मोबाइल फोन, इयर फोन, पेजर, ब्लूटूथ या इस प्रकार का कोई अन्य इलेक्ट्रॉनिक उपकरण ले जाना सख्त मना है।
- जाँच परीक्षा में गैर-उत्प्रेषित या जाँच परीक्षा में अनुपस्थित छात्र/छात्रा इंटरमीडिएट वार्षिक प्रायोगिक परीक्षा, 2023 में कदापि सम्मिलित नहीं हो सकते हैं।



बिहार विद्यालय परीक्षा समिति, पटना  
BIHAR SCHOOL EXAMINATION BOARD, PATNA  
इंटरमीडिएट वार्षिक परीक्षा, 2023  
INTERMEDIATE ANNUAL EXAMINATION, 2023  
प्रायोगिक परीक्षा का प्रवेश पत्र  
Admit Card For Practical Examination

संकाय: बाणिज्य  
FACULTY: COMMERCE

\* BSEB UNIQUE Id:- 2212110010224  
कॉलेज/+2 स्कूल का नाम GAYA COLLEGE, GAYA  
परीक्षार्थी का नाम DIPANSHI PRIYA  
माता का नाम SAVITA KUMARI  
पिता का नाम JITENDRA KUMAR SINHA  
परीक्षार्थी का आधार नं० 266664136965 दिव्यांग कोटि NO  
सूचीकरण संख्या/वर्ष R-210012939-21 परीक्षार्थी की कोटि REGULAR  
रोल कोड 21001 रोल क्रमांक 23020067 लिंग FEMALE



परीक्षा केंद्र का नाम GAYA COLLEGE, GAYA

प्रायोगिक परीक्षा के विषय (निर्धारित परीक्षा कार्यक्रम सहित)

प्रायोगिक विषय	विषय कोड	विषय का नाम	परीक्षा की तारीख
वैकल्पिक विषय	218	ENTREPRENEURSHIP	10.01.2023 to 20.01.2023
अतिरिक्त विषय			

संजीव कुमार

महाविद्यालय / +2 विद्यालय प्रधान का हस्ताक्षर  
एवं मुहर

परीक्षा नियंत्रक (30MA0)

परीक्षार्थी के लिए आवश्यक निर्देश

- \* BSEB UNIQUE Id सत्र 2021-23 परीक्षा के लिए सूचीकृत नियमित (Regular) तथा स्वतंत्र (Private) परीक्षार्थी के लिए जारी किया गया है। इसलिए सत्र 2021-23 से पूर्व के सूचीकृत परीक्षार्थी के लिए BSEB UNIQUE Id मान्य नहीं है।
- प्रायोगिक परीक्षा दिनांक 10.01.2023 से 20.01.2023 तक संचालित होगी। केन्द्राधीक्षक दिनांक 10.01.2023 से 20.01.2023 तक की अवधि में परीक्षार्थियों की संख्या के अनुसार तिथि एवं पाली का निर्धारण करके प्रायोगिक परीक्षा केंद्र पर आवंटित सभी परीक्षार्थियों के प्रायोगिक विषयों की परीक्षा आयोजित करेंगे।
- परीक्षार्थी अपने इस प्रवेश-पत्र में उल्लिखित प्रायोगिक परीक्षा केंद्र पर दिनांक 10.01.2023 को पूर्वाह्न 09:00 बजे अनिवार्य रूप से जाकर परीक्षा केंद्र के परिसर की सूचना पट्ट से यह जानकारी प्राप्त कर लेंगे कि उनके द्वारा चयनित विषय की प्रायोगिक परीक्षा किस तिथि एवं किस पाली में संचालित होगी, जिसमें उन्हें सम्मिलित होना अनिवार्य है।
- परीक्षार्थी के प्रत्येक प्रायोगिक विषय की परीक्षा के लिए 08 पृष्ठों की केवल एक ही उत्तरपुस्तिका मिलेगी। अतिरिक्त उत्तरपुस्तिका नहीं दी जाएगी। परीक्षार्थी उत्तरपुस्तिका लेते ही यह सुनिश्चित कर लें कि इसमें 8 पृष्ठ हैं एवं सही क्रम में हैं।
- उत्तरपुस्तिका प्राप्त होते ही परीक्षार्थी अपने प्रवेश-पत्र तथा उत्तरपुस्तिका पर मुद्रित विवरणों (Details) का मिलान कर यह अवश्य सुनिश्चित हो लें कि जो उत्तरपुस्तिका परीक्षक द्वारा उन्हें दी गई है, वह उन्हीं की है। भिन्न विवरणों की उत्तरपुस्तिका प्राप्त होने पर उसे तुरंत परीक्षक को वापस लौटा दिया जाए।
- उत्तरपुस्तिका प्राप्त होने पर परीक्षार्थी उनके आवरण पृष्ठ के पीछे अंकित "परीक्षार्थियों के लिए निर्देश" अवश्य पढ़ें एवं उसका अनुपालन करें।
- परीक्षार्थी अपनी उत्तरपुस्तिका के कवर पृष्ठ के ऊपरी बायें तथा दायें भागों में क्रमांक-(1) में अपने उत्तर देने का माध्यम अंकित करते हुए क्रमांक-(2) में अपना पूर्ण हस्ताक्षर अंकित करें। इसके अलावा अन्य मुद्रित विवरणों में किसी भी प्रकार से कोई छेड़-छाड़ नहीं करें।
- प्रायोगिक परीक्षा की उत्तरपुस्तिका के आवरण पृष्ठ के निचले बायें एवं दायें भागों को परीक्षार्थी द्वारा कदापि नहीं भरा जाएगा। अगर परीक्षार्थी इस भाग को भरते हैं, तो परीक्षार्थी का इस विषय में परीक्षाफल रद्द किया जा सकता है। ये दोनों भाग आंतरिक/बाह्य परीक्षकों को भरने के लिए दिया गया है।
- उत्तरपुस्तिका के पन्नों के दोनों पृष्ठों पर तथा प्रत्येक लाइन पर लिखें एवं पृष्ठों को नष्ट न करें।
- यदि रफ कार्य करने की आवश्यकता हो, तो परीक्षार्थी उत्तरपुस्तिका के अंतिम पृष्ठ पर रफ कार्य करके उसे काट दे/क्रॉस (x) कर दें।
- उत्तरपुस्तिका के आंतरिक पृष्ठों पर दाहिने हाशिए में लाइन खींचकर सादा स्थान छोड़ रखा गया है। शेष स्थान रून्ड है। परीक्षार्थी दाहिने हाशिए के सादे स्थान में कुछ भी नहीं लिखेंगे, चूंकि यह भाग परीक्षक के उपयोग के लिए है।
- उत्तरपुस्तिका के पृष्ठों को मोड़ें- फाड़ें नहीं तथा बीच-बीच में व्यर्थ ही खाली न छोड़ें।
- प्रश्न-पत्र में दी हुई संख्या के अनुसार अपने उत्तरों की संख्या लिखें।
- व्हाइटनगर, ब्लेड तथा नाखून का इस्तेमाल करना सर्वथा वर्जित है, अन्यथा परीक्षाफल अमान्य कर दिया जाएगा।
- प्रश्नोत्तर के समाप्त होने पर अंतिम में नीचे एक क्षैतिज रेखा खींच दें।
- आंतरिक परीक्षक द्वारा उपलब्ध कराये गए उपस्थिति-पत्रक में परीक्षार्थी द्वारा यथा-स्तम्भ परीक्षा की तिथि अंकित करते हुए उत्तरपुस्तिका की क्रम संख्या लिखकर अपना हस्ताक्षर किया जाएगा। परीक्षार्थी की उपस्थिति, अनुपस्थिति एवं निष्कासन से संबंधित संगत गोले को नीले/काले पेन से परीक्षक द्वारा भरा जाएगा न कि परीक्षार्थी द्वारा।
- परीक्षार्थी अपनी उत्तरपुस्तिका को आन्तरिक परीक्षक के पास जमा किये बिना परीक्षा भवन न छोड़ें।
- परीक्षा केंद्र में कैलकुलेटर, मोबाइल फोन, इयर फोन, पेजर, ब्लूटूथ या इस प्रकार का कोई अन्य इलेक्ट्रॉनिक उपकरण ले जाना सख्त मना है।
- जाँच परीक्षा में गैर-उत्प्रेषित या जाँच परीक्षा में अनुपस्थित छात्र/छात्रा इंटरमीडिएट वार्षिक प्रायोगिक परीक्षा, 2023 में कदापि सम्मिलित नहीं हो सकते हैं।



बिहार विद्यालय परीक्षा समिति, पटना  
BIHAR SCHOOL EXAMINATION BOARD, PATNA  
इंटरमीडिएट वार्षिक परीक्षा, 2023  
INTERMEDIATE ANNUAL EXAMINATION, 2023  
प्रायोगिक परीक्षा का प्रवेश पत्र  
Admit Card For Practical Examination

संकाय: बाणिज्य  
FACULTY: COMMERCE

\* BSEB UNIQUE Id:- 2212110010586  
कॉलेज/+2 स्कूल का नाम GAYA COLLEGE, GAYA  
परीक्षार्थी का नाम NEHA KUMARI  
माता का नाम SANJU DEVI  
पिता का नाम VINOD VISHWAKARMA  
परीक्षार्थी का आधार नं० 227046322595 दिव्यांग कोटि NO  
सूचीकरण संख्या/वर्ष R-210013061-21 परीक्षार्थी की कोटि REGULAR  
रोल कोड 21001 रोल क्रमांक 23020190 लिंग FEMALE



परीक्षा केंद्र का नाम GAYA COLLEGE, GAYA

प्रायोगिक परीक्षा के विषय (निर्धारित परीक्षा कार्यक्रम सहित)

प्रायोगिक विषय	विषय कोड	विषय का नाम	परीक्षा की तारीख
वैकल्पिक विषय	218	ENTREPRENEURSHIP	10.01.2023 to 20.01.2023
अतिरिक्त विषय			

संजीव कुमार

महाविद्यालय / +2 विद्यालय प्रधान का हस्ताक्षर  
एवं मुहर

परीक्षा नियंत्रक (30MA0)

परीक्षार्थी के लिए आवश्यक निर्देश

- \* BSEB UNIQUE Id सत्र 2021-23 परीक्षा के लिए सूचीकृत नियमित (Regular) तथा स्वतंत्र (Private) परीक्षार्थी के लिए जारी किया गया है। इसलिए सत्र 2021-23 से पूर्व के सूचीकृत परीक्षार्थी के लिए BSEB UNIQUE Id मान्य नहीं है।
- प्रायोगिक परीक्षा दिनांक 10.01.2023 से 20.01.2023 तक संचालित होगी। केन्द्राधीक्षक दिनांक 10.01.2023 से 20.01.2023 तक की अवधि में परीक्षार्थियों की संख्या के अनुसार तिथि एवं पाली का निर्धारण करके प्रायोगिक परीक्षा केंद्र पर आवंटित सभी परीक्षार्थियों के प्रायोगिक विषयों की परीक्षा आयोजित करेंगे।
- परीक्षार्थी अपने इस प्रवेश-पत्र में उल्लिखित प्रायोगिक परीक्षा केंद्र पर दिनांक 10.01.2023 को पूर्वाह्न 09:00 बजे अनिवार्य रूप से जाकर परीक्षा केंद्र के परिसर की सूचना पट्ट से यह जानकारी प्राप्त कर लेंगे कि उनके द्वारा चयनित विषय की प्रायोगिक परीक्षा किस तिथि एवं किस पाली में संचालित होगी, जिसमें उन्हें सम्मिलित होना अनिवार्य है।
- परीक्षार्थी के प्रत्येक प्रायोगिक विषय की परीक्षा के लिए 08 पृष्ठों की केवल एक ही उत्तरपुस्तिका मिलेगी। अतिरिक्त उत्तरपुस्तिका नहीं दी जाएगी। परीक्षार्थी उत्तरपुस्तिका लेते ही यह सुनिश्चित कर लें कि इसमें 8 पृष्ठ हैं एवं सही क्रम में हैं।
- उत्तरपुस्तिका प्राप्त होते ही परीक्षार्थी अपने प्रवेश-पत्र तथा उत्तरपुस्तिका पर मुद्रित विवरणों (Details) का मिलान कर यह अवश्य सुनिश्चित हो लें कि जो उत्तरपुस्तिका परीक्षक द्वारा उन्हें दी गई है, वह उन्हीं की है। भिन्न विवरणों की उत्तरपुस्तिका प्राप्त होने पर उसे तुरंत परीक्षक को वापस लौटा दिया जाए।
- उत्तरपुस्तिका प्राप्त होने पर परीक्षार्थी उनके आवरण पृष्ठ के पीछे अंकित "परीक्षार्थियों के लिए निर्देश" अवश्य पढ़ें एवं उसका अनुपालन करें।
- परीक्षार्थी अपनी उत्तरपुस्तिका के कवर पृष्ठ के ऊपरी बायें तथा दायें भागों में क्रमांक-(1) में अपने उत्तर देने का माध्यम अंकित करते हुए क्रमांक-(2) में अपना पूर्ण हस्ताक्षर अंकित करें। इसके अलावा अन्य मुद्रित विवरणों में किसी भी प्रकार से कोई छेड़-छाड़ नहीं करें।
- प्रायोगिक परीक्षा की उत्तरपुस्तिका के आवरण पृष्ठ के निचले बायें एवं दायें भागों को परीक्षार्थी द्वारा कदापि नहीं भरा जाएगा। अगर परीक्षार्थी इस भाग को भरते हैं, तो परीक्षार्थी का इस विषय में परीक्षाफल रद्द किया जा सकता है। ये दोनों भाग आंतरिक/बाह्य परीक्षकों को भरने के लिए दिया गया है।
- उत्तरपुस्तिका के पन्नों के दोनों पृष्ठों पर तथा प्रत्येक लाइन पर लिखें एवं पृष्ठों को नष्ट न करें।
- यदि रफ कार्य करने की आवश्यकता हो, तो परीक्षार्थी उत्तरपुस्तिका के अंतिम पृष्ठ पर रफ कार्य करके उसे काट दे/क्रॉस (x) कर दें।
- उत्तरपुस्तिका के आंतरिक पृष्ठों पर दाहिने हाशिए में लाइन खींचकर सादा स्थान छोड़ रखा गया है। शेष स्थान रून्ड है। परीक्षार्थी दाहिने हाशिए के सादे स्थान में कुछ भी नहीं लिखेंगे, चूंकि यह भाग परीक्षक के उपयोग के लिए है।
- उत्तरपुस्तिका के पृष्ठों को मोड़ें- फाड़ें नहीं तथा बीच-बीच में व्यर्थ ही खाली न छोड़ें।
- प्रश्न-पत्र में दी हुई संख्या के अनुसार अपने उत्तरों की संख्या लिखें।
- व्हाइटनगर, ब्लेड तथा नाखून का इस्तेमाल करना सर्वथा वर्जित है, अन्यथा परीक्षाफल अमान्य कर दिया जाएगा।
- प्रश्नोत्तर के समाप्त होने पर अंतिम में नीचे एक क्षैतिज रेखा खींच दें।
- आंतरिक परीक्षक द्वारा उपलब्ध कराये गए उपस्थिति-पत्रक में परीक्षार्थी द्वारा यथा-स्तम्भ परीक्षा की तिथि अंकित करते हुए उत्तरपुस्तिका की क्रम संख्या लिखकर अपना हस्ताक्षर किया जाएगा। परीक्षार्थी की उपस्थिति, अनुपस्थिति एवं निष्कासन से संबंधित संगत गोले को नीले/काले पेन से परीक्षक द्वारा भरा जाएगा न कि परीक्षार्थी द्वारा।
- परीक्षार्थी अपनी उत्तरपुस्तिका को आन्तरिक परीक्षक के पास जमा किये बिना परीक्षा भवन न छोड़ें।
- परीक्षा केंद्र में कैलकुलेटर, मोबाइल फोन, इयर फोन, पेजर, ब्लूटूथ या इस प्रकार का कोई अन्य इलेक्ट्रॉनिक उपकरण ले जाना सख्त मना है।
- जाँच परीक्षा में गैर-उत्प्रेषित या जाँच परीक्षा में अनुपस्थित छात्र/छात्रा इंटरमीडिएट वार्षिक प्रायोगिक परीक्षा, 2023 में कदापि सम्मिलित नहीं हो सकते हैं।



बिहार विद्यालय परीक्षा समिति, पटना  
BIHAR SCHOOL EXAMINATION BOARD, PATNA  
इंटरमीडिएट वार्षिक परीक्षा, 2023  
INTERMEDIATE ANNUAL EXAMINATION, 2023  
प्रायोगिक परीक्षा का प्रवेश पत्र  
Admit Card For Practical Examination

संकाय: बाणिज्य  
FACULTY: COMMERCE

\* BSEB UNIQUE Id:- 2211110011933  
कॉलेज/+2 स्कूल का नाम GAYA COLLEGE, GAYA  
परीक्षार्थी का नाम DHIRAJ KUMAR  
माता का नाम SUNAINA DEVI  
पिता का नाम AJIT SHARMA  
परीक्षार्थी का आधार नं० 596223964038 दिव्यांग कोटि NO  
सूचीकरण संख्या/वर्ष R-210013385-21 परीक्षार्थी की कोटि REGULAR  
रोल कोड 21001 रोल क्रमांक 23020511 लिंग MALE



परीक्षा केंद्र का नाम GAYA COLLEGE, GAYA

प्रायोगिक परीक्षा के विषय (निर्धारित परीक्षा कार्यक्रम सहित)

प्रायोगिक विषय	विषय कोड	विषय का नाम	परीक्षा की तारीख
वैकल्पिक विषय	218	ENTREPRENEURSHIP	10.01.2023 to 20.01.2023
अतिरिक्त विषय			

संजीव कुमार

महाविद्यालय / +2 विद्यालय प्रधान का हस्ताक्षर  
एवं मुहर

परीक्षा नियंत्रक (30MA0)

परीक्षार्थी के लिए आवश्यक निर्देश

- \* BSEB UNIQUE Id सत्र 2021-23 परीक्षा के लिए सूचीकृत नियमित (Regular) तथा स्वतंत्र (Private) परीक्षार्थी के लिए जारी किया गया है। इसलिए सत्र 2021-23 से पूर्व के सूचीकृत परीक्षार्थी के लिए BSEB UNIQUE Id मान्य नहीं है।
- प्रायोगिक परीक्षा दिनांक 10.01.2023 से 20.01.2023 तक संचालित होगी। केन्द्राधीक्षक दिनांक 10.01.2023 से 20.01.2023 तक की अवधि में परीक्षार्थियों की संख्या के अनुसार तिथि एवं पाली का निर्धारण करके प्रायोगिक परीक्षा केंद्र पर आवंटित सभी परीक्षार्थियों के प्रायोगिक विषयों की परीक्षा आयोजित करेंगे।
- परीक्षार्थी अपने इस प्रवेश-पत्र में उल्लिखित प्रायोगिक परीक्षा केंद्र पर दिनांक 10.01.2023 को पूर्वाह्न 09:00 बजे अनिवार्य रूप से जाकर परीक्षा केंद्र के परिसर की सूचना पट्ट से यह जानकारी प्राप्त कर लेंगे कि उनके द्वारा चयनित विषय की प्रायोगिक परीक्षा किस तिथि एवं किस पाली में संचालित होगी, जिसमें उन्हें सम्मिलित होना अनिवार्य है।
- परीक्षार्थी के प्रत्येक प्रायोगिक विषय की परीक्षा के लिए 08 पृष्ठों की केवल एक ही उत्तरपुस्तिका मिलेगी। अतिरिक्त उत्तरपुस्तिका नहीं दी जाएगी। परीक्षार्थी उत्तरपुस्तिका लेते ही यह सुनिश्चित कर लें कि इसमें 8 पृष्ठ हैं एवं सही क्रम में हैं।
- उत्तरपुस्तिका प्राप्त होते ही परीक्षार्थी अपने प्रवेश-पत्र तथा उत्तरपुस्तिका पर मुद्रित विवरणों (Details) का मिलान कर यह अवश्य सुनिश्चित हो लें कि जो उत्तरपुस्तिका परीक्षक द्वारा उन्हें दी गई है, वह उन्हीं की है। भिन्न विवरणों की उत्तरपुस्तिका प्राप्त होने पर उसे तुरंत परीक्षक को वापस लौटा दिया जाए।
- उत्तरपुस्तिका प्राप्त होने पर परीक्षार्थी उनके आवरण पृष्ठ के पीछे अंकित "परीक्षार्थियों के लिए निर्देश" अवश्य पढ़ें एवं उसका अनुपालन करें।
- परीक्षार्थी अपनी उत्तरपुस्तिका के कवर पृष्ठ के ऊपरी बायें तथा दायें भागों में क्रमांक-(1) में अपने उत्तर देने का माध्यम अंकित करते हुए क्रमांक-(2) में अपना पूर्ण हस्ताक्षर अंकित करें। इसके अलावा अन्य मुद्रित विवरणों में किसी भी प्रकार से कोई छेड़-छाड़ नहीं करें।
- प्रायोगिक परीक्षा की उत्तरपुस्तिका के आवरण पृष्ठ के निचले बायें एवं दायें भागों को परीक्षार्थी द्वारा कदापि नहीं भरा जाएगा। अगर परीक्षार्थी इस भाग को भरते हैं, तो परीक्षार्थी का इस विषय में परीक्षाफल रद्द किया जा सकता है। ये दोनों भाग आंतरिक/बाह्य परीक्षकों को भरने के लिए दिया गया है।
- उत्तरपुस्तिका के पन्नों के दोनों पृष्ठों पर तथा प्रत्येक लाइन पर लिखें एवं पृष्ठों को नष्ट न करें।
- यदि रफ कार्य करने की आवश्यकता हो, तो परीक्षार्थी उत्तरपुस्तिका के अंतिम पृष्ठ पर रफ कार्य करके उसे काट दे/क्रॉस (x) कर दें।
- उत्तरपुस्तिका के आंतरिक पृष्ठों पर दाहिने हाशिए में लाइन खींचकर सादा स्थान छोड़ रखा गया है। शेष स्थान रून्ड है। परीक्षार्थी दाहिने हाशिए के सादे स्थान में कुछ भी नहीं लिखेंगे, चूंकि यह भाग परीक्षक के उपयोग के लिए है।
- उत्तरपुस्तिका के पृष्ठों को मोड़ें- फाड़ें नहीं तथा बीच-बीच में व्यर्थ ही खाली न छोड़ें।
- प्रश्न-पत्र में दी हुई संख्या के अनुसार अपने उत्तरों की संख्या लिखें।
- व्हाइटनगर, ब्लेड तथा नाखून का इस्तेमाल करना सर्वथा वर्जित है, अन्यथा परीक्षाफल अमान्य कर दिया जाएगा।
- प्रश्नोत्तर के समाप्त होने पर अंतिम में नीचे एक क्षैतिज रेखा खींच दें।
- आंतरिक परीक्षक द्वारा उपलब्ध कराये गए उपस्थिति-पत्रक में परीक्षार्थी द्वारा यथा-स्तम्भ परीक्षा की तिथि अंकित करते हुए उत्तरपुस्तिका की क्रम संख्या लिखकर अपना हस्ताक्षर किया जाएगा। परीक्षार्थी की उपस्थिति, अनुपस्थिति एवं निष्कासन से संबंधित संगत गोले को नीले/काले पेन से परीक्षक द्वारा भरा जाएगा न कि परीक्षार्थी द्वारा।
- परीक्षार्थी अपनी उत्तरपुस्तिका को आन्तरिक परीक्षक के पास जमा किये बिना परीक्षा भवन न छोड़ें।
- परीक्षा केंद्र में कैलकुलेटर, मोबाइल फोन, इयर फोन, पेजर, ब्लूटूथ या इस प्रकार का कोई अन्य इलेक्ट्रॉनिक उपकरण ले जाना सख्त मना है।
- जाँच परीक्षा में गैर-उत्प्रेषित या जाँच परीक्षा में अनुपस्थित छात्र/छात्रा इंटरमीडिएट वार्षिक प्रायोगिक परीक्षा, 2023 में कदापि सम्मिलित नहीं हो सकते हैं।



बिहार विद्यालय परीक्षा समिति, पटना  
BIHAR SCHOOL EXAMINATION BOARD, PATNA  
इंटरमीडिएट वार्षिक परीक्षा, 2023  
INTERMEDIATE ANNUAL EXAMINATION, 2023  
प्रायोगिक परीक्षा का प्रवेश पत्र  
Admit Card For Practical Examination

संकाय: बाणिज्य  
FACULTY: COMMERCE

\* BSEB UNIQUE Id:- 2212110010312  
कॉलेज/+2 स्कूल का नाम GAYA COLLEGE, GAYA  
परीक्षार्थी का नाम JYOTI KUMARI  
माता का नाम ASHA DEVI  
पिता का नाम SHAMBHU KUMAR  
परीक्षार्थी का आधार नं० 209349433707 दिव्यांग कोटि NO  
सूचीकरण संख्या/वर्ष R-210012973-21 परीक्षार्थी की कोटि REGULAR  
रोल कोड 21001 रोल क्रमांक 23020101 लिंग FEMALE



परीक्षा केंद्र का नाम GAYA COLLEGE, GAYA

प्रायोगिक परीक्षा के विषय (निर्धारित परीक्षा कार्यक्रम सहित)

प्रायोगिक विषय	विषय कोड	विषय का नाम	परीक्षा की तारीख
वैकल्पिक विषय	218	ENTREPRENEURSHIP	10.01.2023 to 20.01.2023
अतिरिक्त विषय			

संजीव कुमार

महाविद्यालय / +2 विद्यालय प्रधान का हस्ताक्षर  
एवं मुहर

परीक्षा नियंत्रक (30MA0)

परीक्षार्थी के लिए आवश्यक निर्देश

- \* BSEB UNIQUE Id सत्र 2021-23 परीक्षा के लिए सूचीकृत नियमित (Regular) तथा स्वतंत्र (Private) परीक्षार्थी के लिए जारी किया गया है। इसलिए सत्र 2021-23 से पूर्व के सूचीकृत परीक्षार्थी के लिए BSEB UNIQUE Id मान्य नहीं है।
- प्रायोगिक परीक्षा दिनांक 10.01.2023 से 20.01.2023 तक संचालित होगी। केन्द्राधीक्षक दिनांक 10.01.2023 से 20.01.2023 तक की अवधि में परीक्षार्थियों की संख्या के अनुसार तिथि एवं पाली का निर्धारण करके प्रायोगिक परीक्षा केंद्र पर आवंटित सभी परीक्षार्थियों के प्रायोगिक विषयों की परीक्षा आयोजित करेंगे।
- परीक्षार्थी अपने इस प्रवेश-पत्र में उल्लिखित प्रायोगिक परीक्षा केंद्र पर दिनांक 10.01.2023 को पूर्वाह्न 09:00 बजे अनिवार्य रूप से जाकर परीक्षा केंद्र के परिसर की सूचना पट्ट से यह जानकारी प्राप्त कर लेंगे कि उनके द्वारा चयनित विषय की प्रायोगिक परीक्षा किस तिथि एवं किस पाली में संचालित होगी, जिसमें उन्हें सम्मिलित होना अनिवार्य है।
- परीक्षार्थी के प्रत्येक प्रायोगिक विषय की परीक्षा के लिए 08 पृष्ठों की केवल एक ही उत्तरपुस्तिका मिलेगी। अतिरिक्त उत्तरपुस्तिका नहीं दी जाएगी। परीक्षार्थी उत्तरपुस्तिका लेते ही यह सुनिश्चित कर लें कि इसमें 8 पृष्ठ हैं एवं सही क्रम में हैं।
- उत्तरपुस्तिका प्राप्त होते ही परीक्षार्थी अपने प्रवेश-पत्र तथा उत्तरपुस्तिका पर मुद्रित विवरणों (Details) का मिलान कर यह अवश्य सुनिश्चित हो लें कि जो उत्तरपुस्तिका परीक्षक द्वारा उन्हें दी गई है, वह उन्हीं की है। भिन्न विवरणों की उत्तरपुस्तिका प्राप्त होने पर उसे तुरंत परीक्षक को वापस लौटा दिया जाए।
- उत्तरपुस्तिका प्राप्त होने पर परीक्षार्थी उनके आवरण पृष्ठ के पीछे अंकित "परीक्षार्थियों के लिए निर्देश" अवश्य पढ़ें एवं उसका अनुपालन करें।
- परीक्षार्थी अपनी उत्तरपुस्तिका के कवर पृष्ठ के ऊपरी बायें तथा दायें भागों में क्रमांक-(1) में अपने उत्तर देने का माध्यम अंकित करते हुए क्रमांक-(2) में अपना पूर्ण हस्ताक्षर अंकित करें। इसके अलावा अन्य मुद्रित विवरणों में किसी भी प्रकार से कोई छेड़-छाड़ नहीं करें।
- प्रायोगिक परीक्षा की उत्तरपुस्तिका के आवरण पृष्ठ के निचले बायें एवं दायें भागों को परीक्षार्थी द्वारा कदापि नहीं भरा जाएगा। अगर परीक्षार्थी इस भाग को भरते हैं, तो परीक्षार्थी का इस विषय में परीक्षाफल रद्द किया जा सकता है। ये दोनों भाग आंतरिक/बाह्य परीक्षकों को भरने के लिए दिया गया है।
- उत्तरपुस्तिका के पन्नों के दोनों पृष्ठों पर तथा प्रत्येक लाइन पर लिखें एवं पृष्ठों को नष्ट न करें।
- यदि रफ कार्य करने की आवश्यकता हो, तो परीक्षार्थी उत्तरपुस्तिका के अंतिम पृष्ठ पर रफ कार्य करके उसे काट दे/क्रॉस (x) कर दें।
- उत्तरपुस्तिका के आंतरिक पृष्ठों पर दाहिने हाशिए में लाइन खींचकर सादा स्थान छोड़ रखा गया है। शेष स्थान रून्ड है। परीक्षार्थी दाहिने हाशिए के सादे स्थान में कुछ भी नहीं लिखेंगे, चूंकि यह भाग परीक्षक के उपयोग के लिए है।
- उत्तरपुस्तिका के पृष्ठों को मोड़ें- फाड़ें नहीं तथा बीच-बीच में व्यर्थ ही खाली न छोड़ें।
- प्रश्न-पत्र में दी हुई संख्या के अनुसार अपने उत्तरों की संख्या लिखें।
- व्हाइटनगर, ब्लेड तथा नाखून का इस्तेमाल करना सर्वथा वर्जित है, अन्यथा परीक्षाफल अमान्य कर दिया जाएगा।
- प्रश्नोत्तर के समाप्त होने पर अंतिम में नीचे एक क्षैतिज रेखा खींच दें।
- आंतरिक परीक्षक द्वारा उपलब्ध कराये गए उपस्थिति-पत्रक में परीक्षार्थी द्वारा यथा-स्तम्भ परीक्षा की तिथि अंकित करते हुए उत्तरपुस्तिका की क्रम संख्या लिखकर अपना हस्ताक्षर किया जाएगा। परीक्षार्थी की उपस्थिति, अनुपस्थिति एवं निष्कासन से संबंधित संगत गोले को नीले/काले पेन से परीक्षक द्वारा भरा जाएगा न कि परीक्षार्थी द्वारा।
- परीक्षार्थी अपनी उत्तरपुस्तिका को आन्तरिक परीक्षक के पास जमा किये बिना परीक्षा भवन न छोड़ें।
- परीक्षा केंद्र में कैलकुलेटर, मोबाइल फोन, इयर फोन, पेजर, ब्लूटूथ या इस प्रकार का कोई अन्य इलेक्ट्रॉनिक उपकरण ले जाना सख्त मना है।
- जाँच परीक्षा में गैर-उत्प्रेषित या जाँच परीक्षा में अनुपस्थित छात्र/छात्रा इंटरमीडिएट वार्षिक प्रायोगिक परीक्षा, 2023 में कदापि सम्मिलित नहीं हो सकते हैं।





बिहार विद्यालय परीक्षा समिति, पटना  
BIHAR SCHOOL EXAMINATION BOARD, PATNA  
इंटरमीडिएट वार्षिक परीक्षा, 2023  
INTERMEDIATE ANNUAL EXAMINATION, 2023  
प्रायोगिक परीक्षा का प्रवेश पत्र  
Admit Card For Practical Examination

संकाय: बाणिज्य  
FACULTY: COMMERCE

\* BSEB UNIQUE Id:- 2211110011374  
कॉलेज/+2 स्कूल का नाम GAYA COLLEGE, GAYA  
परीक्षार्थी का नाम ABHISHEK RAJ  
माता का नाम BILAYATI DEVI  
पिता का नाम BUDHU PANDIT  
परीक्षार्थी का आधार नं० 613572184766 दिव्यांग कोटि NO  
सूचीकरण संख्या/वर्ष R-210013276-21 परीक्षार्थी की कोटि REGULAR  
रोल कोड 21001 रोल क्रमांक 23020406 लिंग MALE



परीक्षा केंद्र का नाम GAYA COLLEGE, GAYA

प्रायोगिक परीक्षा के विषय (निर्धारित परीक्षा कार्यक्रम सहित)

प्रायोगिक विषय	विषय कोड	विषय का नाम	परीक्षा की तारीख
वैकल्पिक विषय	218	ENTREPRENEURSHIP	10.01.2023 to 20.01.2023
अतिरिक्त विषय			

संजीव कुमार

महाविद्यालय / +2 विद्यालय प्रधान का हस्ताक्षर  
एवं मुहर

परीक्षा नियंत्रक (30MA0)

परीक्षार्थी के लिए आवश्यक निर्देश

- \* BSEB UNIQUE Id सत्र 2021-23 परीक्षा के लिए सूचीकृत नियमित (Regular) तथा स्वतंत्र (Private) परीक्षार्थी के लिए जारी किया गया है। इसलिए सत्र 2021-23 से पूर्व के सूचीकृत परीक्षार्थी के लिए BSEB UNIQUE Id मान्य नहीं है।
- प्रायोगिक परीक्षा दिनांक 10.01.2023 से 20.01.2023 तक संचालित होगी। केन्द्राधीक्षक दिनांक 10.01.2023 से 20.01.2023 तक की अवधि में परीक्षार्थियों की संख्या के अनुसार तिथि एवं पाली का निर्धारण करके प्रायोगिक परीक्षा केंद्र पर आवंटित सभी परीक्षार्थियों के प्रायोगिक विषयों की परीक्षा आयोजित करेंगे।
- परीक्षार्थी अपने इस प्रवेश-पत्र में उल्लिखित प्रायोगिक परीक्षा केंद्र पर दिनांक 10.01.2023 को पूर्वाह्न 09:00 बजे अनिवार्य रूप से जाकर परीक्षा केंद्र के परिसर की सूचना पट्ट से यह जानकारी प्राप्त कर लेंगे कि उनके द्वारा चयनित विषय की प्रायोगिक परीक्षा किस तिथि एवं किस पाली में संचालित होगी, जिसमें उन्हें सम्मिलित होना अनिवार्य है।
- परीक्षार्थी के प्रत्येक प्रायोगिक विषय की परीक्षा के लिए 08 पृष्ठों की केवल एक ही उत्तरपुस्तिका मिलेगी। अतिरिक्त उत्तरपुस्तिका नहीं दी जाएगी। परीक्षार्थी उत्तरपुस्तिका लेते ही यह सुनिश्चित कर लें कि इसमें 8 पृष्ठ हैं एवं सही क्रम में हैं।
- उत्तरपुस्तिका प्राप्त होते ही परीक्षार्थी अपने प्रवेश-पत्र तथा उत्तरपुस्तिका पर मुद्रित विवरणों (Details) का मिलान कर यह अवश्य सुनिश्चित हो लें कि जो उत्तरपुस्तिका परीक्षक द्वारा उन्हें दी गई है, वह उन्हीं की है। भिन्न विवरणों की उत्तरपुस्तिका प्राप्त होने पर उसे तुरंत परीक्षक को वापस लौटा दिया जाए।
- उत्तरपुस्तिका प्राप्त होने पर परीक्षार्थी उनके आवरण पृष्ठ के पीछे अंकित "परीक्षार्थियों के लिए निर्देश" अवश्य पढ़ें एवं उसका अनुपालन करें।
- परीक्षार्थी अपनी उत्तरपुस्तिका के कवर पृष्ठ के ऊपरी बायें तथा दायें भागों में क्रमांक-(1) में अपने उत्तर देने का माध्यम अंकित करते हुए क्रमांक-(2) में अपना पूर्ण हस्ताक्षर अंकित करें। इसके अलावा अन्य मुद्रित विवरणों में किसी भी प्रकार से कोई छेड़-छाड़ नहीं करें।
- प्रायोगिक परीक्षा की उत्तरपुस्तिका के आवरण पृष्ठ के निचले बायें एवं दायें भागों को परीक्षार्थी द्वारा कदापि नहीं भरा जाएगा। अगर परीक्षार्थी इस भाग को भरते हैं, तो परीक्षार्थी का इस विषय में परीक्षाफल रद्द किया जा सकता है। ये दोनों भाग आंतरिक/बाह्य परीक्षकों को भरने के लिए दिया गया है।
- उत्तरपुस्तिका के पन्नों के दोनों पृष्ठों पर तथा प्रत्येक लाइन पर लिखें एवं पृष्ठों को नष्ट न करें।
- यदि रफ कार्य करने की आवश्यकता हो, तो परीक्षार्थी उत्तरपुस्तिका के अंतिम पृष्ठ पर रफ कार्य करके उसे काट दे/क्रॉस (x) कर दें।
- उत्तरपुस्तिका के आंतरिक पृष्ठों पर दाहिने हाशिए में लाइन खींचकर सादा स्थान छोड़ रखा गया है। शेष स्थान रून्ड है। परीक्षार्थी दाहिने हाशिए के सादे स्थान में कुछ भी नहीं लिखेंगे, चूंकि यह भाग परीक्षक के उपयोग के लिए है।
- उत्तरपुस्तिका के पृष्ठों को मोड़ें- फाड़ें नहीं तथा बीच-बीच में व्यर्थ ही खाली न छोड़ें।
- प्रश्न-पत्र में दी हुई संख्या के अनुसार अपने उत्तरों की संख्या लिखें।
- व्हाइटनगर, ब्लेड तथा नाखून का इस्तेमाल करना सर्वथा वर्जित है, अन्यथा परीक्षाफल अमान्य कर दिया जाएगा।
- प्रश्नोत्तर के समाप्त होने पर अंतिम में नीचे एक क्षैतिज रेखा खींच दें।
- आंतरिक परीक्षक द्वारा उपलब्ध कराये गए उपस्थिति-पत्रक में परीक्षार्थी द्वारा यथा-स्तम्भ परीक्षा की तिथि अंकित करते हुए उत्तरपुस्तिका की क्रम संख्या लिखकर अपना हस्ताक्षर किया जाएगा। परीक्षार्थी की उपस्थिति, अनुपस्थिति एवं निष्कासन से संबंधित संगत गोले को नीले/काले पेन से परीक्षक द्वारा भरा जाएगा न कि परीक्षार्थी द्वारा।
- परीक्षार्थी अपनी उत्तरपुस्तिका को आन्तरिक परीक्षक के पास जमा किये बिना परीक्षा भवन न छोड़ें।
- परीक्षा केंद्र में कैलकुलेटर, मोबाइल फोन, इयर फोन, पेजर, ब्लूटूथ या इस प्रकार का कोई अन्य इलेक्ट्रॉनिक उपकरण ले जाना सख्त मना है।
- जाँच परीक्षा में गैर-उत्प्रेषित या जाँच परीक्षा में अनुपस्थित छात्र/छात्रा इंटरमीडिएट वार्षिक प्रायोगिक परीक्षा, 2023 में कदापि सम्मिलित नहीं हो सकते हैं।



बिहार विद्यालय परीक्षा समिति, पटना  
BIHAR SCHOOL EXAMINATION BOARD, PATNA  
इंटरमीडिएट वार्षिक परीक्षा, 2023  
INTERMEDIATE ANNUAL EXAMINATION, 2023  
प्रायोगिक परीक्षा का प्रवेश पत्र  
Admit Card For Practical Examination

संकाय: बाणिज्य  
FACULTY: COMMERCE

\* BSEB UNIQUE Id:- 2211110012338  
कॉलेज/+2 स्कूल का नाम GAYA COLLEGE, GAYA  
परीक्षार्थी का नाम MD DANISH  
माता का नाम REHANA KHATUN  
पिता का नाम MD AFFROJ  
परीक्षार्थी का आधार नं० 606881800445 दिव्यांग कोटि NO  
सूचीकरण संख्या/वर्ष R-210013462-21 परीक्षार्थी की कोटि REGULAR  
रोल कोड 21001 रोल क्रमांक 23020587 लिंग MALE



परीक्षा केंद्र का नाम GAYA COLLEGE, GAYA

प्रायोगिक परीक्षा के विषय (निर्धारित परीक्षा कार्यक्रम सहित)

प्रायोगिक विषय	विषय कोड	विषय का नाम	परीक्षा की तारीख
वैकल्पिक विषय	218	ENTREPRENEURSHIP	10.01.2023 to 20.01.2023
अतिरिक्त विषय			

संजीव कुमार

महाविद्यालय / +2 विद्यालय प्रधान का हस्ताक्षर  
एवं मुहर

परीक्षा नियंत्रक (30MA0)

परीक्षार्थी के लिए आवश्यक निर्देश

- \* BSEB UNIQUE Id सत्र 2021-23 परीक्षा के लिए सूचीकृत नियमित (Regular) तथा स्वतंत्र (Private) परीक्षार्थी के लिए जारी किया गया है। इसलिए सत्र 2021-23 से पूर्व के सूचीकृत परीक्षार्थी के लिए BSEB UNIQUE Id मान्य नहीं है।
- प्रायोगिक परीक्षा दिनांक 10.01.2023 से 20.01.2023 तक संचालित होगी। केन्द्राधीक्षक दिनांक 10.01.2023 से 20.01.2023 तक की अवधि में परीक्षार्थियों की संख्या के अनुसार तिथि एवं पाली का निर्धारण करके प्रायोगिक परीक्षा केंद्र पर आवंटित सभी परीक्षार्थियों के प्रायोगिक विषयों की परीक्षा आयोजित करेंगे।
- परीक्षार्थी अपने इस प्रवेश-पत्र में उल्लिखित प्रायोगिक परीक्षा केंद्र पर दिनांक 10.01.2023 को पूर्वाह्न 09:00 बजे अनिवार्य रूप से जाकर परीक्षा केंद्र के परिसर की सूचना पट्ट से यह जानकारी प्राप्त कर लेंगे कि उनके द्वारा चयनित विषय की प्रायोगिक परीक्षा किस तिथि एवं किस पाली में संचालित होगी, जिसमें उन्हें सम्मिलित होना अनिवार्य है।
- परीक्षार्थी के प्रत्येक प्रायोगिक विषय की परीक्षा के लिए 08 पृष्ठों की केवल एक ही उत्तरपुस्तिका मिलेगी। अतिरिक्त उत्तरपुस्तिका नहीं दी जाएगी। परीक्षार्थी उत्तरपुस्तिका लेते ही यह सुनिश्चित कर लें कि इसमें 8 पृष्ठ हैं एवं सही क्रम में हैं।
- उत्तरपुस्तिका प्राप्त होते ही परीक्षार्थी अपने प्रवेश-पत्र तथा उत्तरपुस्तिका पर मुद्रित विवरणों (Details) का मिलान कर यह अवश्य सुनिश्चित हो लें कि जो उत्तरपुस्तिका परीक्षक द्वारा उन्हें दी गई है, वह उन्हीं की है। भिन्न विवरणों की उत्तरपुस्तिका प्राप्त होने पर उसे तुरंत परीक्षक को वापस लौटा दिया जाए।
- उत्तरपुस्तिका प्राप्त होने पर परीक्षार्थी उनके आवरण पृष्ठ के पीछे अंकित "परीक्षार्थियों के लिए निर्देश" अवश्य पढ़ें एवं उसका अनुपालन करें।
- परीक्षार्थी अपनी उत्तरपुस्तिका के कवर पृष्ठ के ऊपरी बायें तथा दायें भागों में क्रमांक-(1) में अपने उत्तर देने का माध्यम अंकित करते हुए क्रमांक-(2) में अपना पूर्ण हस्ताक्षर अंकित करें। इसके अलावा अन्य मुद्रित विवरणों में किसी भी प्रकार से कोई छेड़-छाड़ नहीं करें।
- प्रायोगिक परीक्षा की उत्तरपुस्तिका के आवरण पृष्ठ के निचले बायें एवं दायें भागों को परीक्षार्थी द्वारा कदापि नहीं भरा जाएगा। अगर परीक्षार्थी इस भाग को भरते हैं, तो परीक्षार्थी का इस विषय में परीक्षाफल रद्द किया जा सकता है। ये दोनों भाग आंतरिक/बाह्य परीक्षकों को भरने के लिए दिया गया है।
- उत्तरपुस्तिका के पन्नों के दोनों पृष्ठों पर तथा प्रत्येक लाइन पर लिखें एवं पृष्ठों को नष्ट न करें।
- यदि रफ कार्य करने की आवश्यकता हो, तो परीक्षार्थी उत्तरपुस्तिका के अंतिम पृष्ठ पर रफ कार्य करके उसे काट दे/क्रॉस (x) कर दें।
- उत्तरपुस्तिका के आंतरिक पृष्ठों पर दाहिने हाशिए में लाइन खींचकर सादा स्थान छोड़ रखा गया है। शेष स्थान रून्ड है। परीक्षार्थी दाहिने हाशिए के सादे स्थान में कुछ भी नहीं लिखेंगे, चूंकि यह भाग परीक्षक के उपयोग के लिए है।
- उत्तरपुस्तिका के पृष्ठों को मोड़ें- फाड़ें नहीं तथा बीच-बीच में व्यर्थ ही खाली न छोड़ें।
- प्रश्न-पत्र में दी हुई संख्या के अनुसार अपने उत्तरों की संख्या लिखें।
- व्हाइटनगर, ब्लेड तथा नाखून का इस्तेमाल करना सर्वथा वर्जित है, अन्यथा परीक्षाफल अमान्य कर दिया जाएगा।
- प्रश्नोत्तर के समाप्त होने पर अंतिम में नीचे एक क्षैतिज रेखा खींच दें।
- आंतरिक परीक्षक द्वारा उपलब्ध कराये गए उपस्थिति-पत्रक में परीक्षार्थी द्वारा यथा-स्तम्भ परीक्षा की तिथि अंकित करते हुए उत्तरपुस्तिका की क्रम संख्या लिखकर अपना हस्ताक्षर किया जाएगा। परीक्षार्थी की उपस्थिति, अनुपस्थिति एवं निष्कासन से संबंधित संगत गोले को नीले/काले पेन से परीक्षक द्वारा भरा जाएगा न कि परीक्षार्थी द्वारा।
- परीक्षार्थी अपनी उत्तरपुस्तिका को आन्तरिक परीक्षक के पास जमा किये बिना परीक्षा भवन न छोड़ें।
- परीक्षा केंद्र में कैलकुलेटर, मोबाइल फोन, इयर फोन, पेजर, ब्लूटूथ या इस प्रकार का कोई अन्य इलेक्ट्रॉनिक उपकरण ले जाना सख्त मना है।
- जाँच परीक्षा में गैर-उत्प्रेषित या जाँच परीक्षा में अनुपस्थित छात्र/छात्रा इंटरमीडिएट वार्षिक प्रायोगिक परीक्षा, 2023 में कदापि सम्मिलित नहीं हो सकते हैं।



बिहार विद्यालय परीक्षा समिति, पटना  
BIHAR SCHOOL EXAMINATION BOARD, PATNA  
इंटरमीडिएट वार्षिक परीक्षा, 2023  
INTERMEDIATE ANNUAL EXAMINATION, 2023  
प्रायोगिक परीक्षा का प्रवेश पत्र  
Admit Card For Practical Examination

संकाय: बाणिज्य  
FACULTY: COMMERCE

\* BSEB UNIQUE Id:- 2212110010342  
कॉलेज/+2 स्कूल का नाम GAYA COLLEGE, GAYA  
परीक्षार्थी का नाम KANISHKA KUMARI  
माता का नाम LALITA DEVI  
पिता का नाम MANOJ KUMAR  
परीक्षार्थी का आधार नं० 553407166257 दिव्यांग कोटि NO  
सूचीकरण संख्या/वर्ष R-210012982-21 परीक्षार्थी की कोटि REGULAR  
रोल कोड 21001 रोल क्रमांक 23020110 लिंग FEMALE



परीक्षा केंद्र का नाम GAYA COLLEGE, GAYA

प्रायोगिक परीक्षा के विषय (निर्धारित परीक्षा कार्यक्रम सहित)

प्रायोगिक विषय	विषय कोड	विषय का नाम	परीक्षा की तारीख
वैकल्पिक विषय	218	ENTREPRENEURSHIP	10.01.2023 to 20.01.2023
अतिरिक्त विषय			

संजीव कुमार

महाविद्यालय / +2 विद्यालय प्रधान का हस्ताक्षर  
एवं मुहर

परीक्षा नियंत्रक (30MA0)

परीक्षार्थी के लिए आवश्यक निर्देश

- \* BSEB UNIQUE Id सत्र 2021-23 परीक्षा के लिए सूचीकृत नियमित (Regular) तथा स्वतंत्र (Private) परीक्षार्थी के लिए जारी किया गया है। इसलिए सत्र 2021-23 से पूर्व के सूचीकृत परीक्षार्थी के लिए BSEB UNIQUE Id मान्य नहीं है।
- प्रायोगिक परीक्षा दिनांक 10.01.2023 से 20.01.2023 तक संचालित होगी। केन्द्राधीक्षक दिनांक 10.01.2023 से 20.01.2023 तक की अवधि में परीक्षार्थियों की संख्या के अनुसार तिथि एवं पाली का निर्धारण करके प्रायोगिक परीक्षा केंद्र पर आवंटित सभी परीक्षार्थियों के प्रायोगिक विषयों की परीक्षा आयोजित करेंगे।
- परीक्षार्थी अपने इस प्रवेश-पत्र में उल्लिखित प्रायोगिक परीक्षा केंद्र पर दिनांक 10.01.2023 को पूर्वाह्न 09:00 बजे अनिवार्य रूप से जाकर परीक्षा केंद्र के परिसर की सूचना पट्ट से यह जानकारी प्राप्त कर लेंगे कि उनके द्वारा चयनित विषय की प्रायोगिक परीक्षा किस तिथि एवं किस पाली में संचालित होगी, जिसमें उन्हें सम्मिलित होना अनिवार्य है।
- परीक्षार्थी के प्रत्येक प्रायोगिक विषय की परीक्षा के लिए 08 पृष्ठों की केवल एक ही उत्तरपुस्तिका मिलेगी। अतिरिक्त उत्तरपुस्तिका नहीं दी जाएगी। परीक्षार्थी उत्तरपुस्तिका लेते ही यह सुनिश्चित कर लें कि इसमें 8 पृष्ठ हैं एवं सही क्रम में हैं।
- उत्तरपुस्तिका प्राप्त होते ही परीक्षार्थी अपने प्रवेश-पत्र तथा उत्तरपुस्तिका पर मुद्रित विवरणों (Details) का मिलान कर यह अवश्य सुनिश्चित हो लें कि जो उत्तरपुस्तिका परीक्षक द्वारा उन्हें दी गई है, वह उन्हीं की है। भिन्न विवरणों की उत्तरपुस्तिका प्राप्त होने पर उसे तुरंत परीक्षक को वापस लौटा दिया जाए।
- उत्तरपुस्तिका प्राप्त होने पर परीक्षार्थी उनके आवरण पृष्ठ के पीछे अंकित "परीक्षार्थियों के लिए निर्देश" अवश्य पढ़ें एवं उसका अनुपालन करें।
- परीक्षार्थी अपनी उत्तरपुस्तिका के कवर पृष्ठ के ऊपरी बायें तथा दायें भागों में क्रमांक-(1) में अपने उत्तर देने का माध्यम अंकित करते हुए क्रमांक-(2) में अपना पूर्ण हस्ताक्षर अंकित करें। इसके अलावा अन्य मुद्रित विवरणों में किसी भी प्रकार से कोई छेड़-छाड़ नहीं करें।
- प्रायोगिक परीक्षा की उत्तरपुस्तिका के आवरण पृष्ठ के निचले बायें एवं दायें भागों को परीक्षार्थी द्वारा कदापि नहीं भरा जाएगा। अगर परीक्षार्थी इस भाग को भरते हैं, तो परीक्षार्थी का इस विषय में परीक्षाफल रद्द किया जा सकता है। ये दोनों भाग आंतरिक/बाह्य परीक्षकों को भरने के लिए दिया गया है।
- उत्तरपुस्तिका के पन्नों के दोनों पृष्ठों पर तथा प्रत्येक लाइन पर लिखें एवं पृष्ठों को नष्ट न करें।
- यदि रफ कार्य करने की आवश्यकता हो, तो परीक्षार्थी उत्तरपुस्तिका के अंतिम पृष्ठ पर रफ कार्य करके उसे काट दे/क्रॉस (x) कर दें।
- उत्तरपुस्तिका के आंतरिक पृष्ठों पर दाहिने हाशिए में लाइन खींचकर सादा स्थान छोड़ रखा गया है। शेष स्थान रून्ड है। परीक्षार्थी दाहिने हाशिए के सादे स्थान में कुछ भी नहीं लिखेंगे, चूंकि यह भाग परीक्षक के उपयोग के लिए है।
- उत्तरपुस्तिका के पृष्ठों को मोड़ें- फाड़ें नहीं तथा बीच-बीच में व्यर्थ ही खाली न छोड़ें।
- प्रश्न-पत्र में दी हुई संख्या के अनुसार अपने उत्तरों की संख्या लिखें।
- व्हाइटनगर, ब्लेड तथा नाखून का इस्तेमाल करना सर्वथा वर्जित है, अन्यथा परीक्षाफल अमान्य कर दिया जाएगा।
- प्रश्नोत्तर के समाप्त होने पर अंतिम में नीचे एक क्षैतिज रेखा खींच दें।
- आंतरिक परीक्षक द्वारा उपलब्ध कराये गए उपस्थिति-पत्रक में परीक्षार्थी द्वारा यथा-स्तम्भ परीक्षा की तिथि अंकित करते हुए उत्तरपुस्तिका की क्रम संख्या लिखकर अपना हस्ताक्षर किया जाएगा। परीक्षार्थी की उपस्थिति, अनुपस्थिति एवं निष्कासन से संबंधित संगत गोले को नीले/काले पेन से परीक्षक द्वारा भरा जाएगा न कि परीक्षार्थी द्वारा।
- परीक्षार्थी अपनी उत्तरपुस्तिका को आन्तरिक परीक्षक के पास जमा किये बिना परीक्षा भवन न छोड़ें।
- परीक्षा केंद्र में कैलकुलेटर, मोबाइल फोन, इयर फोन, पेजर, ब्लूटूथ या इस प्रकार का कोई अन्य इलेक्ट्रॉनिक उपकरण ले जाना सख्त मना है।
- जाँच परीक्षा में गैर-उत्प्रेषित या जाँच परीक्षा में अनुपस्थित छात्र/छात्रा इंटरमीडिएट वार्षिक प्रायोगिक परीक्षा, 2023 में कदापि सम्मिलित नहीं हो सकते हैं।



बिहार विद्यालय परीक्षा समिति, पटना  
BIHAR SCHOOL EXAMINATION BOARD, PATNA  
इंटरमीडिएट वार्षिक परीक्षा, 2023  
INTERMEDIATE ANNUAL EXAMINATION, 2023  
प्रायोगिक परीक्षा का प्रवेश पत्र  
Admit Card For Practical Examination

संकाय: बाणिज्य  
FACULTY: COMMERCE

\* BSEB UNIQUE Id:- 2212110010477  
कॉलेज/+2 स्कूल का नाम GAYA COLLEGE, GAYA  
परीक्षार्थी का नाम MANIKARNIKA SENANY  
माता का नाम PREM LATA KHATRI  
पिता का नाम SANJAY KUMAR SENANY  
परीक्षार्थी का आधार नं० 972623703937 दिव्यांग कोटि NO  
सूचीकरण संख्या/वर्ष R-210013021-21 परीक्षार्थी की कोटि REGULAR  
रोल कोड 21001 रोल क्रमांक 23020149 लिंग FEMALE



परीक्षा केंद्र का नाम GAYA COLLEGE, GAYA

प्रायोगिक परीक्षा के विषय (निर्धारित परीक्षा कार्यक्रम सहित)

प्रायोगिक विषय	विषय कोड	विषय का नाम	परीक्षा की तारीख
वैकल्पिक विषय	218	ENTREPRENEURSHIP	10.01.2023 to 20.01.2023
अतिरिक्त विषय			

संजीव कुमार

महाविद्यालय / +2 विद्यालय प्रधान का हस्ताक्षर  
एवं मुहर

परीक्षा नियंत्रक (30MA0)

परीक्षार्थी के लिए आवश्यक निर्देश

- \* BSEB UNIQUE Id सत्र 2021-23 परीक्षा के लिए सूचीकृत नियमित (Regular) तथा स्वतंत्र (Private) परीक्षार्थी के लिए जारी किया गया है। इसलिए सत्र 2021-23 से पूर्व के सूचीकृत परीक्षार्थी के लिए BSEB UNIQUE Id मान्य नहीं है।
- प्रायोगिक परीक्षा दिनांक 10.01.2023 से 20.01.2023 तक संचालित होगी। केन्द्राधीक्षक दिनांक 10.01.2023 से 20.01.2023 तक की अवधि में परीक्षार्थियों की संख्या के अनुसार तिथि एवं पाली का निर्धारण करके प्रायोगिक परीक्षा केंद्र पर आवंटित सभी परीक्षार्थियों के प्रायोगिक विषयों की परीक्षा आयोजित करेंगे।
- परीक्षार्थी अपने इस प्रवेश-पत्र में उल्लिखित प्रायोगिक परीक्षा केंद्र पर दिनांक 10.01.2023 को पूर्वाह्न 09:00 बजे अनिवार्य रूप से जाकर परीक्षा केंद्र के परिसर की सूचना पट्ट से यह जानकारी प्राप्त कर लेंगे कि उनके द्वारा चयनित विषय की प्रायोगिक परीक्षा किस तिथि एवं किस पाली में संचालित होगी, जिसमें उन्हें सम्मिलित होना अनिवार्य है।
- परीक्षार्थी के प्रत्येक प्रायोगिक विषय की परीक्षा के लिए 08 पृष्ठों की केवल एक ही उत्तरपुस्तिका मिलेगी। अतिरिक्त उत्तरपुस्तिका नहीं दी जाएगी। परीक्षार्थी उत्तरपुस्तिका लेते ही यह सुनिश्चित कर लें कि इसमें 8 पृष्ठ हैं एवं सही क्रम में हैं।
- उत्तरपुस्तिका प्राप्त होते ही परीक्षार्थी अपने प्रवेश-पत्र तथा उत्तरपुस्तिका पर मुद्रित विवरणों (Details) का मिलान कर यह अवश्य सुनिश्चित हो लें कि जो उत्तरपुस्तिका परीक्षक द्वारा उन्हें दी गई है, वह उन्हीं की है। भिन्न विवरणों की उत्तरपुस्तिका प्राप्त होने पर उसे तुरंत परीक्षक को वापस लौटा दिया जाए।
- उत्तरपुस्तिका प्राप्त होने पर परीक्षार्थी उनके आवरण पृष्ठ के पीछे अंकित "परीक्षार्थियों के लिए निर्देश" अवश्य पढ़ें एवं उसका अनुपालन करें।
- परीक्षार्थी अपनी उत्तरपुस्तिका के कवर पृष्ठ के ऊपरी बायें तथा दायें भागों में क्रमांक-(1) में अपने उत्तर देने का माध्यम अंकित करते हुए क्रमांक-(2) में अपना पूर्ण हस्ताक्षर अंकित करें। इसके अलावा अन्य मुद्रित विवरणों में किसी भी प्रकार से कोई छेड़-छाड़ नहीं करें।
- प्रायोगिक परीक्षा की उत्तरपुस्तिका के आवरण पृष्ठ के निचले बायें एवं दायें भागों को परीक्षार्थी द्वारा कदापि नहीं भरा जाएगा। अगर परीक्षार्थी इस भाग को भरते हैं, तो परीक्षार्थी का इस विषय में परीक्षाफल रद्द किया जा सकता है। ये दोनों भाग आंतरिक/बाह्य परीक्षकों को भरने के लिए दिया गया है।
- उत्तरपुस्तिका के पन्नों के दोनों पृष्ठों पर तथा प्रत्येक लाइन पर लिखें एवं पृष्ठों को नष्ट न करें।
- यदि रफ कार्य करने की आवश्यकता हो, तो परीक्षार्थी उत्तरपुस्तिका के अंतिम पृष्ठ पर रफ कार्य करके उसे काट दे/क्रॉस (x) कर दें।
- उत्तरपुस्तिका के आंतरिक पृष्ठों पर दाहिने हाशिए में लाइन खींचकर सादा स्थान छोड़ रखा गया है। शेष स्थान रून्ड है। परीक्षार्थी दाहिने हाशिए के सादे स्थान में कुछ भी नहीं लिखेंगे, चूंकि यह भाग परीक्षक के उपयोग के लिए है।
- उत्तरपुस्तिका के पृष्ठों को मोड़ें- फाड़ें नहीं तथा बीच-बीच में व्यर्थ ही खाली न छोड़ें।
- प्रश्न-पत्र में दी हुई संख्या के अनुसार अपने उत्तरों की संख्या लिखें।
- व्हाइटनगर, ब्लेड तथा नाखून का इस्तेमाल करना सर्वथा वर्जित है, अन्यथा परीक्षाफल अमान्य कर दिया जाएगा।
- प्रश्नोत्तर के समाप्त होने पर अंतिम में नीचे एक क्षैतिज रेखा खींच दें।
- आंतरिक परीक्षक द्वारा उपलब्ध कराये गए उपस्थिति-पत्रक में परीक्षार्थी द्वारा यथा-स्तम्भ परीक्षा की तिथि अंकित करते हुए उत्तरपुस्तिका की क्रम संख्या लिखकर अपना हस्ताक्षर किया जाएगा। परीक्षार्थी की उपस्थिति, अनुपस्थिति एवं निष्कासन से संबंधित संगत गोले को नीले/काले पेन से परीक्षक द्वारा भरा जाएगा न कि परीक्षार्थी द्वारा।
- परीक्षार्थी अपनी उत्तरपुस्तिका को आन्तरिक परीक्षक के पास जमा किये बिना परीक्षा भवन न छोड़ें।
- परीक्षा केंद्र में कैलकुलेटर, मोबाइल फोन, इयर फोन, पेजर, ब्लूटूथ या इस प्रकार का कोई अन्य इलेक्ट्रॉनिक उपकरण ले जाना सख्त मना है।
- जाँच परीक्षा में गैर-उत्प्रेषित या जाँच परीक्षा में अनुपस्थित छात्र/छात्रा इंटरमीडिएट वार्षिक प्रायोगिक परीक्षा, 2023 में कदापि सम्मिलित नहीं हो सकते हैं।



बिहार विद्यालय परीक्षा समिति, पटना  
BIHAR SCHOOL EXAMINATION BOARD, PATNA  
इंटरमीडिएट वार्षिक परीक्षा, 2023  
INTERMEDIATE ANNUAL EXAMINATION, 2023  
प्रायोगिक परीक्षा का प्रवेश पत्र  
Admit Card For Practical Examination

संकाय: बाणिज्य  
FACULTY: COMMERCE

\* BSEB UNIQUE Id:- 2212110010587  
कॉलेज/+2 स्कूल का नाम GAYA COLLEGE, GAYA  
परीक्षार्थी का नाम NEHA PERWEEN  
माता का नाम SALEHA KHATOON  
पिता का नाम AKBAR RAJAK  
परीक्षार्थी का आधार नं० 322589574101 दिव्यांग कोटि NO  
सूचीकरण संख्या/वर्ष R-210013062-21 परीक्षार्थी की कोटि REGULAR  
रोल कोड 21001 रोल क्रमांक 23020191 लिंग FEMALE



परीक्षा केंद्र का नाम GAYA COLLEGE, GAYA

प्रायोगिक परीक्षा के विषय (निर्धारित परीक्षा कार्यक्रम सहित)

प्रायोगिक विषय	विषय कोड	विषय का नाम	परीक्षा की तारीख
वैकल्पिक विषय	218	ENTREPRENEURSHIP	10.01.2023 to 20.01.2023
अतिरिक्त विषय			

संजीव कुमार

महाविद्यालय / +2 विद्यालय प्रधान का हस्ताक्षर  
एवं मुहर

परीक्षा नियंत्रक (30MA0)

परीक्षार्थी के लिए आवश्यक निर्देश

- \* BSEB UNIQUE Id सत्र 2021-23 परीक्षा के लिए सूचीकृत नियमित (Regular) तथा स्वतंत्र (Private) परीक्षार्थी के लिए जारी किया गया है। इसलिए सत्र 2021-23 से पूर्व के सूचीकृत परीक्षार्थी के लिए BSEB UNIQUE Id मान्य नहीं है।
- प्रायोगिक परीक्षा दिनांक 10.01.2023 से 20.01.2023 तक संचालित होगी। केन्द्राधीक्षक दिनांक 10.01.2023 से 20.01.2023 तक की अवधि में परीक्षार्थियों की संख्या के अनुसार तिथि एवं पाली का निर्धारण करके प्रायोगिक परीक्षा केंद्र पर आवंटित सभी परीक्षार्थियों के प्रायोगिक विषयों की परीक्षा आयोजित करेंगे।
- परीक्षार्थी अपने इस प्रवेश-पत्र में उल्लिखित प्रायोगिक परीक्षा केंद्र पर दिनांक 10.01.2023 को पूर्वाह्न 09:00 बजे अनिवार्य रूप से जाकर परीक्षा केंद्र के परिसर की सूचना पट्ट से यह जानकारी प्राप्त कर लेंगे कि उनके द्वारा चयनित विषय की प्रायोगिक परीक्षा किस तिथि एवं किस पाली में संचालित होगी, जिसमें उन्हें सम्मिलित होना अनिवार्य है।
- परीक्षार्थी के प्रत्येक प्रायोगिक विषय की परीक्षा के लिए 08 पृष्ठों की केवल एक ही उत्तरपुस्तिका मिलेगी। अतिरिक्त उत्तरपुस्तिका नहीं दी जाएगी। परीक्षार्थी उत्तरपुस्तिका लेते ही यह सुनिश्चित कर लें कि इसमें 8 पृष्ठ हैं एवं सही क्रम में हैं।
- उत्तरपुस्तिका प्राप्त होते ही परीक्षार्थी अपने प्रवेश-पत्र तथा उत्तरपुस्तिका पर मुद्रित विवरणों (Details) का मिलान कर यह अवश्य सुनिश्चित हो लें कि जो उत्तरपुस्तिका परीक्षक द्वारा उन्हें दी गई है, वह उन्हीं की है। भिन्न विवरणों की उत्तरपुस्तिका प्राप्त होने पर उसे तुरंत परीक्षक को वापस लौटा दिया जाए।
- उत्तरपुस्तिका प्राप्त होने पर परीक्षार्थी उनके आवरण पृष्ठ के पीछे अंकित "परीक्षार्थियों के लिए निर्देश" अवश्य पढ़ें एवं उसका अनुपालन करें।
- परीक्षार्थी अपनी उत्तरपुस्तिका के कवर पृष्ठ के ऊपरी बायें तथा दायें भागों में क्रमांक-(1) में अपने उत्तर देने का माध्यम अंकित करते हुए क्रमांक-(2) में अपना पूर्ण हस्ताक्षर अंकित करें। इसके अलावा अन्य मुद्रित विवरणों में किसी भी प्रकार से कोई छेड़-छाड़ नहीं करें।
- प्रायोगिक परीक्षा की उत्तरपुस्तिका के आवरण पृष्ठ के निचले बायें एवं दायें भागों को परीक्षार्थी द्वारा कदापि नहीं भरा जाएगा। अगर परीक्षार्थी इस भाग को भरते हैं, तो परीक्षार्थी का इस विषय में परीक्षाफल रद्द किया जा सकता है। ये दोनों भाग आंतरिक/बाह्य परीक्षकों को भरने के लिए दिया गया है।
- उत्तरपुस्तिका के पन्नों के दोनों पृष्ठों पर तथा प्रत्येक लाइन पर लिखें एवं पृष्ठों को नष्ट न करें।
- यदि रफ कार्य करने की आवश्यकता हो, तो परीक्षार्थी उत्तरपुस्तिका के अंतिम पृष्ठ पर रफ कार्य करके उसे काट दे/क्रॉस (x) कर दें।
- उत्तरपुस्तिका के आंतरिक पृष्ठों पर दाहिने हाशिए में लाइन खींचकर सादा स्थान छोड़ रखा गया है। शेष स्थान रून्ड है। परीक्षार्थी दाहिने हाशिए के सादे स्थान में कुछ भी नहीं लिखेंगे, चूंकि यह भाग परीक्षक के उपयोग के लिए है।
- उत्तरपुस्तिका के पृष्ठों को मोड़ें- फाड़ें नहीं तथा बीच-बीच में व्यर्थ ही खाली न छोड़ें।
- प्रश्न-पत्र में दी हुई संख्या के अनुसार अपने उत्तरों की संख्या लिखें।
- व्हाइटनगर, ब्लेड तथा नाखून का इस्तेमाल करना सर्वथा वर्जित है, अन्यथा परीक्षाफल अमान्य कर दिया जाएगा।
- प्रश्नोत्तर के समाप्त होने पर अंतिम में नीचे एक क्षैतिज रेखा खींच दें।
- आंतरिक परीक्षक द्वारा उपलब्ध कराये गए उपस्थिति-पत्रक में परीक्षार्थी द्वारा यथा-स्तम्भ परीक्षा की तिथि अंकित करते हुए उत्तरपुस्तिका की क्रम संख्या लिखकर अपना हस्ताक्षर किया जाएगा। परीक्षार्थी की उपस्थिति, अनुपस्थिति एवं निष्कासन से संबंधित संगत गोले को नीले/काले पेन से परीक्षक द्वारा भरा जाएगा न कि परीक्षार्थी द्वारा।
- परीक्षार्थी अपनी उत्तरपुस्तिका को आन्तरिक परीक्षक के पास जमा किये बिना परीक्षा भवन न छोड़ें।
- परीक्षा केंद्र में कैलकुलेटर, मोबाइल फोन, इयर फोन, पेजर, ब्लूटूथ या इस प्रकार का कोई अन्य इलेक्ट्रॉनिक उपकरण ले जाना सख्त मना है।
- जाँच परीक्षा में गैर-उत्प्रेषित या जाँच परीक्षा में अनुपस्थित छात्र/छात्रा इंटरमीडिएट वार्षिक प्रायोगिक परीक्षा, 2023 में कदापि सम्मिलित नहीं हो सकते हैं।





बिहार विद्यालय परीक्षा समिति, पटना  
BIHAR SCHOOL EXAMINATION BOARD, PATNA  
इंटरमीडिएट वार्षिक परीक्षा, 2023  
INTERMEDIATE ANNUAL EXAMINATION, 2023  
प्रायोगिक परीक्षा का प्रवेश पत्र  
Admit Card For Practical Examination

संकाय: बाणिज्य  
FACULTY: COMMERCE

\* BSEB UNIQUE Id:- 2212110011217  
कॉलेज/+2 स्कूल का नाम GAYA COLLEGE, GAYA  
परीक्षार्थी का नाम SWATI ROY  
माता का नाम PRATIMA DEVI  
पिता का नाम SHEO SHANKAR ROY  
परीक्षार्थी का आधार नं० 828242705056 दिव्यांग कोटि NO  
सूचीकरण संख्या/वर्ष R-210013244-21 परीक्षार्थी की कोटि REGULAR  
रोल कोड 21001 रोल क्रमांक 23020373 लिंग FEMALE



परीक्षा केंद्र का नाम GAYA COLLEGE, GAYA

प्रायोगिक परीक्षा के विषय (निर्धारित परीक्षा कार्यक्रम सहित)

प्रायोगिक विषय	विषय कोड	विषय का नाम	परीक्षा की तारीख
वैकल्पिक विषय	218	ENTREPRENEURSHIP	10.01.2023 to 20.01.2023
अतिरिक्त विषय			

संजीव कुमार

महाविद्यालय / +2 विद्यालय प्रधान का हस्ताक्षर  
एवं मुहर

परीक्षा नियंत्रक (30MA0)

परीक्षार्थी के लिए आवश्यक निर्देश

- \* BSEB UNIQUE Id सत्र 2021-23 परीक्षा के लिए सूचीकृत नियमित (Regular) तथा स्वतंत्र (Private) परीक्षार्थी के लिए जारी किया गया है। इसलिए सत्र 2021-23 से पूर्व के सूचीकृत परीक्षार्थी के लिए BSEB UNIQUE Id मान्य नहीं है।
- प्रायोगिक परीक्षा दिनांक 10.01.2023 से 20.01.2023 तक संचालित होगी। केन्द्राधीक्षक दिनांक 10.01.2023 से 20.01.2023 तक की अवधि में परीक्षार्थियों की संख्या के अनुसार तिथि एवं पाली का निर्धारण करके प्रायोगिक परीक्षा केन्द्र पर आवंटित सभी परीक्षार्थियों के प्रायोगिक विषयों की परीक्षा आयोजित करेंगे।
- परीक्षार्थी अपने इस प्रवेश-पत्र में उल्लिखित प्रायोगिक परीक्षा केन्द्र पर दिनांक 10.01.2023 को पूर्वाह्न 09:00 बजे अनिवार्य रूप से जाकर परीक्षा केन्द्र के परिसर की सूचना पट्ट से यह जानकारी प्राप्त कर लेंगे कि उनके द्वारा चयनित विषय की प्रायोगिक परीक्षा किस तिथि एवं किस पाली में संचालित होगी, जिसमें उन्हें सम्मिलित होना अनिवार्य है।
- परीक्षार्थी के प्रत्येक प्रायोगिक विषय की परीक्षा के लिए 08 पृष्ठों की केवल एक ही उत्तरपुस्तिका मिलेगी। अतिरिक्त उत्तरपुस्तिका नहीं दी जाएगी। परीक्षार्थी उत्तरपुस्तिका लेते ही यह सुनिश्चित कर लें कि इसमें 8 पृष्ठ हैं एवं सही क्रम में हैं।
- उत्तरपुस्तिका प्राप्त होते ही परीक्षार्थी अपने प्रवेश-पत्र तथा उत्तरपुस्तिका पर मुद्रित विवरणों (Details) का मिलान कर यह अवश्य सुनिश्चित हो लें कि जो उत्तरपुस्तिका परीक्षक द्वारा उन्हें दी गई है, वह उन्हीं की है। भिन्न विवरणों की उत्तरपुस्तिका प्राप्त होने पर उसे तुरंत परीक्षक को वापस लौटा दिया जाए।
- उत्तरपुस्तिका प्राप्त होने पर परीक्षार्थी उनके आवरण पृष्ठ के पीछे अंकित "परीक्षार्थियों के लिए निर्देश" अवश्य पढ़ें एवं उसका अनुपालन करें।
- परीक्षार्थी अपनी उत्तरपुस्तिका के कवर पृष्ठ के ऊपरी बायें तथा दायें भागों में क्रमांक-(1) में अपने उत्तर देने का माध्यम अंकित करते हुए क्रमांक-(2) में अपना पूर्ण हस्ताक्षर अंकित करें। इसके अलावा अन्य मुद्रित विवरणों में किसी भी प्रकार से कोई छेड़-छाड़ नहीं करें।
- प्रायोगिक परीक्षा की उत्तरपुस्तिका के आवरण पृष्ठ के निचले बायें एवं दायें भागों को परीक्षार्थी द्वारा कदापि नहीं भरा जाएगा। अगर परीक्षार्थी इस भाग को भरते हैं, तो परीक्षार्थी का इस विषय में परीक्षाफल रद्द किया जा सकता है। ये दोनों भाग आंतरिक/बाह्य परीक्षकों को भरने के लिए दिया गया है।
- उत्तरपुस्तिका के पन्नों के दोनों पृष्ठों पर तथा प्रत्येक लाइन पर लिखें एवं पृष्ठों को नष्ट न करें।
- यदि रफ कार्य करने की आवश्यकता हो, तो परीक्षार्थी उत्तरपुस्तिका के अंतिम पृष्ठ पर रफ कार्य करके उसे काट दे/क्रॉस (x) कर दें।
- उत्तरपुस्तिका के आंतरिक पृष्ठों पर दाहिने हाशिए में लाइन खींचकर सादा स्थान छोड़ रखा गया है। शेष स्थान रून्ड है। परीक्षार्थी दाहिने हाशिए के सादे स्थान में कुछ भी नहीं लिखेंगे, चूंकि यह भाग परीक्षक के उपयोग के लिए है।
- उत्तरपुस्तिका के पृष्ठों को मोड़ें- फाड़ें नहीं तथा बीच-बीच में व्यर्थ ही खाली न छोड़ें।
- प्रश्न-पत्र में दी हुई संख्या के अनुसार अपने उत्तरों की संख्या लिखें।
- व्हाइटनगर, ब्लेड तथा नाखून का इस्तेमाल करना सर्वथा वर्जित है, अन्यथा परीक्षाफल अमान्य कर दिया जाएगा।
- प्रश्नोत्तर के समाप्त होने पर अंतिम में नीचे एक क्षैतिज रेखा खींच दें।
- आंतरिक परीक्षक द्वारा उपलब्ध कराये गए उपस्थिति-पत्रक में परीक्षार्थी द्वारा यथा-स्तम्भ परीक्षा की तिथि अंकित करते हुए उत्तरपुस्तिका की क्रम संख्या लिखकर अपना हस्ताक्षर किया जाएगा। परीक्षार्थी की उपस्थिति, अनुपस्थिति एवं निष्कासन से संबंधित संगत गोले को नीले/काले पेन से परीक्षक द्वारा भरा जाएगा न कि परीक्षार्थी द्वारा।
- परीक्षार्थी अपनी उत्तरपुस्तिका को आन्तरिक परीक्षक के पास जमा किये बिना परीक्षा भवन न छोड़ें।
- परीक्षा केन्द्र में कैलकुलेटर, मोबाइल फोन, इयर फोन, पेजर, ब्लूटूथ या इस प्रकार का कोई अन्य इलेक्ट्रॉनिक उपकरण ले जाना सख्त मना है।
- जाँच परीक्षा में गैर-उत्प्रेषित या जाँच परीक्षा में अनुपस्थित छात्र/छात्रा इंटरमीडिएट वार्षिक प्रायोगिक परीक्षा, 2023 में कदापि सम्मिलित नहीं हो सकते हैं।



बिहार विद्यालय परीक्षा समिति, पटना  
BIHAR SCHOOL EXAMINATION BOARD, PATNA  
इंटरमीडिएट वार्षिक परीक्षा, 2023  
INTERMEDIATE ANNUAL EXAMINATION, 2023  
प्रायोगिक परीक्षा का प्रवेश पत्र  
Admit Card For Practical Examination

संकाय: बाणिज्य  
FACULTY: COMMERCE

\* BSEB UNIQUE Id:- 2212110010162  
कॉलेज/+2 स्कूल का नाम GAYA COLLEGE, GAYA  
परीक्षार्थी का नाम ARUHI SINGH  
माता का नाम GURIA  
पिता का नाम SHAILENDRA KUMAR SINGH  
परीक्षार्थी का आधार नं० 927947972646 दिव्यांग कोटि NO  
सूचीकरण संख्या/वर्ष R-210012918-21 परीक्षार्थी की कोटि REGULAR  
रोल कोड 21001 रोल क्रमांक 23020046 लिंग FEMALE



परीक्षा केंद्र का नाम GAYA COLLEGE, GAYA

प्रायोगिक परीक्षा के विषय (निर्धारित परीक्षा कार्यक्रम सहित)

प्रायोगिक विषय	विषय कोड	विषय का नाम	परीक्षा की तारीख
वैकल्पिक विषय	218	ENTREPRENEURSHIP	10.01.2023 to 20.01.2023
अतिरिक्त विषय			

संजीव कुमार

महाविद्यालय / +2 विद्यालय प्रधान का हस्ताक्षर  
एवं मुहर

परीक्षा नियंत्रक (30MA0)

परीक्षार्थी के लिए आवश्यक निर्देश

- \* BSEB UNIQUE Id सत्र 2021-23 परीक्षा के लिए सूचीकृत नियमित (Regular) तथा स्वतंत्र (Private) परीक्षार्थी के लिए जारी किया गया है। इसलिए सत्र 2021-23 से पूर्व के सूचीकृत परीक्षार्थी के लिए BSEB UNIQUE Id मान्य नहीं है।
- प्रायोगिक परीक्षा दिनांक 10.01.2023 से 20.01.2023 तक संचालित होगी। केन्द्राधीक्षक दिनांक 10.01.2023 से 20.01.2023 तक की अवधि में परीक्षार्थियों की संख्या के अनुसार तिथि एवं पाली का निर्धारण करके प्रायोगिक परीक्षा केंद्र पर आवंटित सभी परीक्षार्थियों के प्रायोगिक विषयों की परीक्षा आयोजित करेंगे।
- परीक्षार्थी अपने इस प्रवेश-पत्र में उल्लिखित प्रायोगिक परीक्षा केंद्र पर दिनांक 10.01.2023 को पूर्वाह्न 09:00 बजे अनिवार्य रूप से जाकर परीक्षा केंद्र के परिसर की सूचना पट्ट से यह जानकारी प्राप्त कर लेंगे कि उनके द्वारा चयनित विषय की प्रायोगिक परीक्षा किस तिथि एवं किस पाली में संचालित होगी, जिसमें उन्हें सम्मिलित होना अनिवार्य है।
- परीक्षार्थी के प्रत्येक प्रायोगिक विषय की परीक्षा के लिए 08 पृष्ठों की केवल एक ही उत्तरपुस्तिका मिलेगी। अतिरिक्त उत्तरपुस्तिका नहीं दी जाएगी। परीक्षार्थी उत्तरपुस्तिका लेते ही यह सुनिश्चित कर लें कि इसमें 8 पृष्ठ हैं एवं सही क्रम में हैं।
- उत्तरपुस्तिका प्राप्त होते ही परीक्षार्थी अपने प्रवेश-पत्र तथा उत्तरपुस्तिका पर मुद्रित विवरणों (Details) का मिलान कर यह अवश्य सुनिश्चित हो लें कि जो उत्तरपुस्तिका परीक्षक द्वारा उन्हें दी गई है, वह उन्हीं की है। भिन्न विवरणों की उत्तरपुस्तिका प्राप्त होने पर उसे तुरंत परीक्षक को वापस लौटा दिया जाए।
- उत्तरपुस्तिका प्राप्त होने पर परीक्षार्थी उनके आवरण पृष्ठ के पीछे अंकित "परीक्षार्थियों के लिए निर्देश" अवश्य पढ़ें एवं उसका अनुपालन करें।
- परीक्षार्थी अपनी उत्तरपुस्तिका के कवर पृष्ठ के ऊपर बायें तथा दायें भागों में क्रमांक-(1) में अपने उत्तर देने का माध्यम अंकित करते हुए क्रमांक-(2) में अपना पूर्ण हस्ताक्षर अंकित करें। इसके अलावा अन्य मुद्रित विवरणों में किसी भी प्रकार से कोई छेड़-छाड़ नहीं करें।
- प्रायोगिक परीक्षा की उत्तरपुस्तिका के आवरण पृष्ठ के निचले बायें एवं दायें भागों को परीक्षार्थी द्वारा कदापि नहीं भरा जाएगा। अगर परीक्षार्थी इस भाग को भरते हैं, तो परीक्षार्थी का इस विषय में परीक्षाफल रद्द किया जा सकता है। ये दोनों भाग आंतरिक/बाह्य परीक्षकों को भरने के लिए दिया गया है।
- उत्तरपुस्तिका के पन्नों के दोनों पृष्ठों पर तथा प्रत्येक लाइन पर लिखें एवं पृष्ठों को नष्ट न करें।
- यदि रफ कार्य करने की आवश्यकता हो, तो परीक्षार्थी उत्तरपुस्तिका के अंतिम पृष्ठ पर रफ कार्य करके उसे काट दे/क्रॉस (x) कर दें।
- उत्तरपुस्तिका के आंतरिक पृष्ठों पर दाहिने हाशिए में लाइन खींचकर सादा स्थान छोड़ रखा गया है। शेष स्थान रून्ड है। परीक्षार्थी दाहिने हाशिए के सादे स्थान में कुछ भी नहीं लिखेंगे, चूंकि यह भाग परीक्षक के उपयोग के लिए है।
- उत्तरपुस्तिका के पृष्ठों को मोड़ें- फाड़ें नहीं तथा बीच-बीच में व्यर्थ ही खाली न छोड़ें।
- प्रश्न-पत्र में दी हुई संख्या के अनुसार अपने उत्तरों की संख्या लिखें।
- व्हाइटनगर, ब्लेड तथा नाखून का इस्तेमाल करना सर्वथा वर्जित है, अन्यथा परीक्षाफल अमान्य कर दिया जाएगा।
- प्रश्नोत्तर के समाप्त होने पर अंतिम में नीचे एक क्षैतिज रेखा खींच दें।
- आंतरिक परीक्षक द्वारा उपलब्ध कराये गए उपस्थिति-पत्रक में परीक्षार्थी द्वारा यथा-स्तम्भ परीक्षा की तिथि अंकित करते हुए उत्तरपुस्तिका की क्रम संख्या लिखकर अपना हस्ताक्षर किया जाएगा। परीक्षार्थी की उपस्थिति, अनुपस्थिति एवं निष्कासन से संबंधित संगत गोले को नीले/काले पेन से परीक्षक द्वारा भरा जाएगा न कि परीक्षार्थी द्वारा।
- परीक्षार्थी अपनी उत्तरपुस्तिका को आन्तरिक परीक्षक के पास जमा किये बिना परीक्षा भवन न छोड़ें।
- परीक्षा केंद्र में कैलकुलेटर, मोबाइल फोन, इयर फोन, पेजर, ब्लूटूथ या इस प्रकार का कोई अन्य इलेक्ट्रॉनिक उपकरण ले जाना सख्त मना है।
- जाँच परीक्षा में गैर-उत्प्रेषित या जाँच परीक्षा में अनुपस्थित छात्र/छात्रा इंटरमीडिएट वार्षिक प्रायोगिक परीक्षा, 2023 में कदापि सम्मिलित नहीं हो सकते हैं।



बिहार विद्यालय परीक्षा समिति, पटना  
BIHAR SCHOOL EXAMINATION BOARD, PATNA  
इंटरमीडिएट वार्षिक परीक्षा, 2023  
INTERMEDIATE ANNUAL EXAMINATION, 2023  
प्रायोगिक परीक्षा का प्रवेश पत्र  
Admit Card For Practical Examination

संकाय: बाणिज्य  
FACULTY: COMMERCE

\* BSEB UNIQUE Id:- 2212110010270  
कॉलेज/+2 स्कूल का नाम GAYA COLLEGE, GAYA  
परीक्षार्थी का नाम ISHA KUMARI  
माता का नाम JYOTSANA  
पिता का नाम RAJIV KUMAR  
परीक्षार्थी का आधार नं० 614517986709 दिव्यांग कोटि NO  
सूचीकरण संख्या/वर्ष R-210012955-21 परीक्षार्थी की कोटि REGULAR  
रोल कोड 21001 रोल क्रमांक 23020083 लिंग FEMALE



परीक्षा केंद्र का नाम GAYA COLLEGE, GAYA

प्रायोगिक परीक्षा के विषय (निर्धारित परीक्षा कार्यक्रम सहित)

प्रायोगिक विषय	विषय कोड	विषय का नाम	परीक्षा की तारीख
वैकल्पिक विषय	218	ENTREPRENEURSHIP	10.01.2023 to 20.01.2023
अतिरिक्त विषय			

संजीव कुमार

महाविद्यालय / +2 विद्यालय प्रधान का हस्ताक्षर  
एवं मुहर

परीक्षा नियंत्रक (30MA0)

परीक्षार्थी के लिए आवश्यक निर्देश

- \* BSEB UNIQUE Id सत्र 2021-23 परीक्षा के लिए सूचीकृत नियमित (Regular) तथा स्वतंत्र (Private) परीक्षार्थी के लिए जारी किया गया है। इसलिए सत्र 2021-23 से पूर्व के सूचीकृत परीक्षार्थी के लिए BSEB UNIQUE Id मान्य नहीं है।
- प्रायोगिक परीक्षा दिनांक 10.01.2023 से 20.01.2023 तक संचालित होगी। केन्द्राधीक्षक दिनांक 10.01.2023 से 20.01.2023 तक की अवधि में परीक्षार्थियों की संख्या के अनुसार तिथि एवं पाली का निर्धारण करके प्रायोगिक परीक्षा केंद्र पर आवंटित सभी परीक्षार्थियों के प्रायोगिक विषयों की परीक्षा आयोजित करेंगे।
- परीक्षार्थी अपने इस प्रवेश-पत्र में उल्लिखित प्रायोगिक परीक्षा केंद्र पर दिनांक 10.01.2023 को पूर्वाह्न 09:00 बजे अनिवार्य रूप से जाकर परीक्षा केंद्र के परिसर की सूचना पट्ट से यह जानकारी प्राप्त कर लेंगे कि उनके द्वारा चयनित विषय की प्रायोगिक परीक्षा किस तिथि एवं किस पाली में संचालित होगी, जिसमें उन्हें सम्मिलित होना अनिवार्य है।
- परीक्षार्थी के प्रत्येक प्रायोगिक विषय की परीक्षा के लिए 08 पृष्ठों की केवल एक ही उत्तरपुस्तिका मिलेगी। अतिरिक्त उत्तरपुस्तिका नहीं दी जाएगी। परीक्षार्थी उत्तरपुस्तिका लेते ही यह सुनिश्चित कर लें कि इसमें 8 पृष्ठ हैं एवं सही क्रम में हैं।
- उत्तरपुस्तिका प्राप्त होते ही परीक्षार्थी अपने प्रवेश-पत्र तथा उत्तरपुस्तिका पर मुद्रित विवरणों (Details) का मिलान कर यह अवश्य सुनिश्चित हो लें कि जो उत्तरपुस्तिका परीक्षक द्वारा उन्हें दी गई है, वह उन्हीं की है। भिन्न विवरणों की उत्तरपुस्तिका प्राप्त होने पर उसे तुरंत परीक्षक को वापस लौटा दिया जाए।
- उत्तरपुस्तिका प्राप्त होने पर परीक्षार्थी उनके आवरण पृष्ठ के पीछे अंकित "परीक्षार्थियों के लिए निर्देश" अवश्य पढ़ें एवं उसका अनुपालन करें।
- परीक्षार्थी अपनी उत्तरपुस्तिका के कवर पृष्ठ के ऊपर बायें तथा दायें भागों में क्रमांक-(1) में अपने उत्तर देने का माध्यम अंकित करते हुए क्रमांक-(2) में अपना पूर्ण हस्ताक्षर अंकित करें। इसके अलावा अन्य मुद्रित विवरणों में किसी भी प्रकार से कोई छेड़-छाड़ नहीं करें।
- प्रायोगिक परीक्षा की उत्तरपुस्तिका के आवरण पृष्ठ के निचले बायें एवं दायें भागों को परीक्षार्थी द्वारा कदापि नहीं भरा जाएगा। अगर परीक्षार्थी इस भाग को भरते हैं, तो परीक्षार्थी का इस विषय में परीक्षाफल रद्द किया जा सकता है। ये दोनों भाग आंतरिक/बाह्य परीक्षकों को भरने के लिए दिया गया है।
- उत्तरपुस्तिका के पन्नों के दोनों पृष्ठों पर तथा प्रत्येक लाइन पर लिखें एवं पृष्ठों को नष्ट न करें।
- यदि रफ कार्य करने की आवश्यकता हो, तो परीक्षार्थी उत्तरपुस्तिका के अंतिम पृष्ठ पर रफ कार्य करके उसे काट दे/क्रॉस (x) कर दें।
- उत्तरपुस्तिका के आंतरिक पृष्ठों पर दाहिने हाशिए में लाइन खींचकर सादा स्थान छोड़ रखा गया है। शेष स्थान रून्ड है। परीक्षार्थी दाहिने हाशिए के सादे स्थान में कुछ भी नहीं लिखेंगे, चूंकि यह भाग परीक्षक के उपयोग के लिए है।
- उत्तरपुस्तिका के पृष्ठों को मोड़ें- फाड़ें नहीं तथा बीच-बीच में व्यर्थ ही खाली न छोड़ें।
- प्रश्न-पत्र में दी हुई संख्या के अनुसार अपने उत्तरों की संख्या लिखें।
- व्हाइटनगर, ब्लेड तथा नाखून का इस्तेमाल करना सर्वथा वर्जित है, अन्यथा परीक्षाफल अमान्य कर दिया जाएगा।
- प्रश्नोत्तर के समाप्त होने पर अंतिम में नीचे एक क्षैतिज रेखा खींच दें।
- आंतरिक परीक्षक द्वारा उपलब्ध कराये गए उपस्थिति-पत्रक में परीक्षार्थी द्वारा यथा-स्तम्भ परीक्षा की तिथि अंकित करते हुए उत्तरपुस्तिका की क्रम संख्या लिखकर अपना हस्ताक्षर किया जाएगा। परीक्षार्थी की उपस्थिति, अनुपस्थिति एवं निष्कासन से संबंधित संगत गोले को नीले/काले पेन से परीक्षक द्वारा भरा जाएगा न कि परीक्षार्थी द्वारा।
- परीक्षार्थी अपनी उत्तरपुस्तिका को आन्तरिक परीक्षक के पास जमा किये बिना परीक्षा भवन न छोड़ें।
- परीक्षा केंद्र में कैलकुलेटर, मोबाइल फोन, इयर फोन, पेजर, ब्लूटूथ या इस प्रकार का कोई अन्य इलेक्ट्रॉनिक उपकरण ले जाना सख्त मना है।
- जाँच परीक्षा में गैर-उत्प्रेषित या जाँच परीक्षा में अनुपस्थित छात्र/छात्रा इंटरमीडिएट वार्षिक प्रायोगिक परीक्षा, 2023 में कदापि सम्मिलित नहीं हो सकते हैं।



बिहार विद्यालय परीक्षा समिति, पटना  
BIHAR SCHOOL EXAMINATION BOARD, PATNA  
इंटरमीडिएट वार्षिक परीक्षा, 2023  
INTERMEDIATE ANNUAL EXAMINATION, 2023  
प्रायोगिक परीक्षा का प्रवेश पत्र  
Admit Card For Practical Examination

संकाय: बाणिज्य  
FACULTY: COMMERCE

\* BSEB UNIQUE Id:- 2212110011110  
कॉलेज/+2 स्कूल का नाम GAYA COLLEGE, GAYA  
परीक्षार्थी का नाम SNEHA SHAH  
माता का नाम RINKI DEVI  
पिता का नाम DILJEET KUMAR  
परीक्षार्थी का आधार नं० 235748484710 दिव्यांग कोटि NO  
सूचीकरण संख्या/वर्ष R-210013222-21 परीक्षार्थी की कोटि REGULAR  
रोल कोड 21001 रोल क्रमांक 23020351 लिंग FEMALE



परीक्षा केंद्र का नाम GAYA COLLEGE, GAYA

प्रायोगिक परीक्षा के विषय (निर्धारित परीक्षा कार्यक्रम सहित)

प्रायोगिक विषय	विषय कोड	विषय का नाम	परीक्षा की तारीख
वैकल्पिक विषय	218	ENTREPRENEURSHIP	10.01.2023 to 20.01.2023
अतिरिक्त विषय			

संजीव कुमार

महाविद्यालय / +2 विद्यालय प्रधान का हस्ताक्षर  
एवं मुहर

परीक्षा नियंत्रक (30MA0)

परीक्षार्थी के लिए आवश्यक निर्देश

- \* BSEB UNIQUE Id सत्र 2021-23 परीक्षा के लिए सूचीकृत नियमित (Regular) तथा स्वतंत्र (Private) परीक्षार्थी के लिए जारी किया गया है। इसलिए सत्र 2021-23 से पूर्व के सूचीकृत परीक्षार्थी के लिए BSEB UNIQUE Id मान्य नहीं है।
- प्रायोगिक परीक्षा दिनांक 10.01.2023 से 20.01.2023 तक संचालित होगी। केन्द्राधीक्षक दिनांक 10.01.2023 से 20.01.2023 तक की अवधि में परीक्षार्थियों की संख्या के अनुसार तिथि एवं पाली का निर्धारण करके प्रायोगिक परीक्षा केंद्र पर आवंटित सभी परीक्षार्थियों के प्रायोगिक विषयों की परीक्षा आयोजित करेंगे।
- परीक्षार्थी अपने इस प्रवेश-पत्र में उल्लिखित प्रायोगिक परीक्षा केंद्र पर दिनांक 10.01.2023 को पूर्वाह्न 09:00 बजे अनिवार्य रूप से जाकर परीक्षा केंद्र के परिसर की सूचना पट्ट से यह जानकारी प्राप्त कर लेंगे कि उनके द्वारा चयनित विषय की प्रायोगिक परीक्षा किस तिथि एवं किस पाली में संचालित होगी, जिसमें उन्हें सम्मिलित होना अनिवार्य है।
- परीक्षार्थी के प्रत्येक प्रायोगिक विषय की परीक्षा के लिए 08 पृष्ठों की केवल एक ही उत्तरपुस्तिका मिलेगी। अतिरिक्त उत्तरपुस्तिका नहीं दी जाएगी। परीक्षार्थी उत्तरपुस्तिका लेते ही यह सुनिश्चित कर लें कि इसमें 8 पृष्ठ हैं एवं सही क्रम में हैं।
- उत्तरपुस्तिका प्राप्त होते ही परीक्षार्थी अपने प्रवेश-पत्र तथा उत्तरपुस्तिका पर मुद्रित विवरणों (Details) का मिलान कर यह अवश्य सुनिश्चित हो लें कि जो उत्तरपुस्तिका परीक्षक द्वारा उन्हें दी गई है, वह उन्हीं की है। भिन्न विवरणों की उत्तरपुस्तिका प्राप्त होने पर उसे तुरंत परीक्षक को वापस लौटा दिया जाए।
- उत्तरपुस्तिका प्राप्त होने पर परीक्षार्थी उनके आवरण पृष्ठ के पीछे अंकित "परीक्षार्थियों के लिए निर्देश" अवश्य पढ़ें एवं उसका अनुपालन करें।
- परीक्षार्थी अपनी उत्तरपुस्तिका के कवर पृष्ठ के ऊपरी बायें तथा दायें भागों में क्रमांक-(1) में अपने उत्तर देने का माध्यम अंकित करते हुए क्रमांक-(2) में अपना पूर्ण हस्ताक्षर अंकित करें। इसके अलावा अन्य मुद्रित विवरणों में किसी भी प्रकार से कोई छेड़-छाड़ नहीं करें।
- प्रायोगिक परीक्षा की उत्तरपुस्तिका के आवरण पृष्ठ के निचले बायें एवं दायें भागों को परीक्षार्थी द्वारा कदापि नहीं भरा जाएगा। अगर परीक्षार्थी इस भाग को भरते हैं, तो परीक्षार्थी का इस विषय में परीक्षाफल रद्द किया जा सकता है। ये दोनों भाग आंतरिक/बाह्य परीक्षकों को भरने के लिए दिया गया है।
- उत्तरपुस्तिका के पन्नों के दोनों पृष्ठों पर तथा प्रत्येक लाइन पर लिखें एवं पृष्ठों को नष्ट न करें।
- यदि रफ कार्य करने की आवश्यकता हो, तो परीक्षार्थी उत्तरपुस्तिका के अंतिम पृष्ठ पर रफ कार्य करके उसे काट दे/क्रॉस (x) कर दें।
- उत्तरपुस्तिका के आंतरिक पृष्ठों पर दाहिने हाशिए में लाइन खींचकर सादा स्थान छोड़ रखा गया है। शेष स्थान रून्ड है। परीक्षार्थी दाहिने हाशिए के सादे स्थान में कुछ भी नहीं लिखेंगे, चूंकि यह भाग परीक्षक के उपयोग के लिए है।
- उत्तरपुस्तिका के पृष्ठों को मोड़ें- फाड़ें नहीं तथा बीच-बीच में व्यर्थ ही खाली न छोड़ें।
- प्रश्न-पत्र में दी हुई संख्या के अनुसार अपने उत्तरों की संख्या लिखें।
- व्हाइटनगर, ब्लेड तथा नाखून का इस्तेमाल करना सर्वथा वर्जित है, अन्यथा परीक्षाफल अमान्य कर दिया जाएगा।
- प्रश्नोत्तर के समाप्त होने पर अंतिम में नीचे एक क्षैतिज रेखा खींच दें।
- आंतरिक परीक्षक द्वारा उपलब्ध कराये गए उपस्थिति-पत्रक में परीक्षार्थी द्वारा यथा-स्तम्भ परीक्षा की तिथि अंकित करते हुए उत्तरपुस्तिका की क्रम संख्या लिखकर अपना हस्ताक्षर किया जाएगा। परीक्षार्थी की उपस्थिति, अनुपस्थिति एवं निष्कासन से संबंधित संगत गोले को नीले/काले पेन से परीक्षक द्वारा भरा जाएगा न कि परीक्षार्थी द्वारा।
- परीक्षार्थी अपनी उत्तरपुस्तिका को आन्तरिक परीक्षक के पास जमा किये बिना परीक्षा भवन न छोड़ें।
- परीक्षा केंद्र में कैलकुलेटर, मोबाइल फोन, इयर फोन, पेजर, ब्लूटूथ या इस प्रकार का कोई अन्य इलेक्ट्रॉनिक उपकरण ले जाना सख्त मना है।
- जाँच परीक्षा में गैर-उत्प्रेषित या जाँच परीक्षा में अनुपस्थित छात्र/छात्रा इंटरमीडिएट वार्षिक प्रायोगिक परीक्षा, 2023 में कदापि सम्मिलित नहीं हो सकते हैं।



बिहार विद्यालय परीक्षा समिति, पटना  
BIHAR SCHOOL EXAMINATION BOARD, PATNA  
इंटरमीडिएट वार्षिक परीक्षा, 2023  
INTERMEDIATE ANNUAL EXAMINATION, 2023  
प्रायोगिक परीक्षा का प्रवेश पत्र  
Admit Card For Practical Examination

संकाय: बाणिज्य  
FACULTY: COMMERCE

\* BSEB UNIQUE Id:- 2211110012793  
कॉलेज/+2 स्कूल का नाम GAYA COLLEGE, GAYA  
परीक्षार्थी का नाम RAJ GUPTA  
माता का नाम SAVITA GUPTA  
पिता का नाम VISHAL KUMAR  
परीक्षार्थी का आधार नं० 545375127680 दिव्यांग कोटि NO  
सूचीकरण संख्या/वर्ष R-210013552-21 परीक्षार्थी की कोटि REGULAR  
रोल कोड 21001 रोल क्रमांक 23020676 लिंग MALE



परीक्षा केंद्र का नाम GAYA COLLEGE, GAYA

प्रायोगिक परीक्षा के विषय (निर्धारित परीक्षा कार्यक्रम सहित)

प्रायोगिक विषय	विषय कोड	विषय का नाम	परीक्षा की तारीख
वैकल्पिक विषय	218	ENTREPRENEURSHIP	10.01.2023 to 20.01.2023
अतिरिक्त विषय			

संजीव कुमार

महाविद्यालय / +2 विद्यालय प्रधान का हस्ताक्षर  
एवं मुहर

परीक्षा नियंत्रक (30MA0)

परीक्षार्थी के लिए आवश्यक निदेश

- \* BSEB UNIQUE Id सत्र 2021-23 परीक्षा के लिए सूचीकृत नियमित (Regular) तथा स्वतंत्र (Private) परीक्षार्थी के लिए जारी किया गया है। इसलिए सत्र 2021-23 से पूर्व के सूचीकृत परीक्षार्थी के लिए BSEB UNIQUE Id मान्य नहीं है।
- प्रायोगिक परीक्षा दिनांक 10.01.2023 से 20.01.2023 तक संचालित होगी। केन्द्राधीक्षक दिनांक 10.01.2023 से 20.01.2023 तक की अवधि में परीक्षार्थियों की संख्या के अनुसार तिथि एवं पाली का निर्धारण करके प्रायोगिक परीक्षा केंद्र पर आवंटित सभी परीक्षार्थियों के प्रायोगिक विषयों की परीक्षा आयोजित करेंगे।
- परीक्षार्थी अपने इस प्रवेश-पत्र में उल्लिखित प्रायोगिक परीक्षा केंद्र पर दिनांक 10.01.2023 को पूर्वाह्न 09:00 बजे अनिवार्य रूप से जाकर परीक्षा केंद्र के परिसर की सूचना पट्ट से यह जानकारी प्राप्त कर लेंगे कि उनके द्वारा चयनित विषय की प्रायोगिक परीक्षा किस तिथि एवं किस पाली में संचालित होगी, जिसमें उन्हें सम्मिलित होना अनिवार्य है।
- परीक्षार्थी के प्रत्येक प्रायोगिक विषय की परीक्षा के लिए 08 पृष्ठों की केवल एक ही उत्तरपुस्तिका मिलेगी। अतिरिक्त उत्तरपुस्तिका नहीं दी जाएगी। परीक्षार्थी उत्तरपुस्तिका लेते ही यह सुनिश्चित कर लें कि इसमें 8 पृष्ठ हैं एवं सही क्रम में हैं।
- उत्तरपुस्तिका प्राप्त होते ही परीक्षार्थी अपने प्रवेश-पत्र तथा उत्तरपुस्तिका पर मुद्रित विवरणों (Details) का मिलान कर यह अवश्य सुनिश्चित हो लें कि जो उत्तरपुस्तिका परीक्षक द्वारा उन्हें दी गई है, वह उन्हीं की है। भिन्न विवरणों की उत्तरपुस्तिका प्राप्त होने पर उसे तुरंत परीक्षक को वापस लौटा दिया जाए।
- उत्तरपुस्तिका प्राप्त होने पर परीक्षार्थी उनके आवरण पृष्ठ के पीछे अंकित "परीक्षार्थियों के लिए निर्देश" अवश्य पढ़ें एवं उसका अनुपालन करें।
- परीक्षार्थी अपनी उत्तरपुस्तिका के कवर पृष्ठ के ऊपरी बायें तथा दायें भागों में क्रमांक-(1) में अपने उत्तर देने का माध्यम अंकित करते हुए क्रमांक-(2) में अपना पूर्ण हस्ताक्षर अंकित करें। इसके अलावा अन्य मुद्रित विवरणों में किसी भी प्रकार से कोई छेड़-छाड़ नहीं करें।
- प्रायोगिक परीक्षा की उत्तरपुस्तिका के आवरण पृष्ठ के निचले बायें एवं दायें भागों को परीक्षार्थी द्वारा कदापि नहीं भरा जाएगा। अगर परीक्षार्थी इस भाग को भरते हैं, तो परीक्षार्थी का इस विषय में परीक्षाफल रद्द किया जा सकता है। ये दोनों भाग आंतरिक/बाह्य परीक्षकों को भरने के लिए दिया गया है।
- उत्तरपुस्तिका के पन्नों के दोनों पृष्ठों पर तथा प्रत्येक लाइन पर लिखें एवं पृष्ठों को नष्ट न करें।
- यदि रफ कार्य करने की आवश्यकता हो, तो परीक्षार्थी उत्तरपुस्तिका के अंतिम पृष्ठ पर रफ कार्य करके उसे काट दे/क्रॉस (x) कर दें।
- उत्तरपुस्तिका के आंतरिक पृष्ठों पर दाहिने हाशिए में लाइन खींचकर सादा स्थान छोड़ रखा गया है। शेष स्थान रून्ड है। परीक्षार्थी दाहिने हाशिए के सादे स्थान में कुछ भी नहीं लिखेंगे, चूंकि यह भाग परीक्षक के उपयोग के लिए है।
- उत्तरपुस्तिका के पृष्ठों को मोड़ें- फाड़ें नहीं तथा बीच-बीच में व्यर्थ ही खाली न छोड़ें।
- प्रश्न-पत्र में दी हुई संख्या के अनुसार अपने उत्तरों की संख्या लिखें।
- व्हाइटनगर, ब्लेड तथा नाखून का इस्तेमाल करना सर्वथा वर्जित है, अन्यथा परीक्षाफल अमान्य कर दिया जाएगा।
- प्रश्नोत्तर के समाप्त होने पर अंतिम में नीचे एक क्षैतिज रेखा खींच दें।
- आंतरिक परीक्षक द्वारा उपलब्ध कराये गए उपस्थिति-पत्रक में परीक्षार्थी द्वारा यथा-स्तम्भ परीक्षा की तिथि अंकित करते हुए उत्तरपुस्तिका की क्रम संख्या लिखकर अपना हस्ताक्षर किया जाएगा। परीक्षार्थी की उपस्थिति, अनुपस्थिति एवं निष्कासन से संबंधित संगत गोले को नीले/काले पेन से परीक्षक द्वारा भरा जाएगा न कि परीक्षार्थी द्वारा।
- परीक्षार्थी अपनी उत्तरपुस्तिका को आन्तरिक परीक्षक के पास जमा किये बिना परीक्षा भवन न छोड़ें।
- परीक्षा केंद्र में कैलकुलेटर, मोबाइल फोन, इयर फोन, पेजर, ब्लूटूथ या इस प्रकार का कोई अन्य इलेक्ट्रॉनिक उपकरण ले जाना सख्त मना है।
- जाँच परीक्षा में गैर-उत्प्रेषित या जाँच परीक्षा में अनुपस्थित छात्र/छात्रा इंटरमीडिएट वार्षिक प्रायोगिक परीक्षा, 2023 में कदापि सम्मिलित नहीं हो सकते हैं।





बिहार विद्यालय परीक्षा समिति, पटना  
BIHAR SCHOOL EXAMINATION BOARD, PATNA  
इंटरमीडिएट वार्षिक परीक्षा, 2023  
INTERMEDIATE ANNUAL EXAMINATION, 2023  
प्रायोगिक परीक्षा का प्रवेश पत्र  
Admit Card For Practical Examination

संकाय: बाणिज्य  
FACULTY: COMMERCE

\* BSEB UNIQUE Id:- 2211110013487  
कॉलेज/+2 स्कूल का नाम GAYA COLLEGE, GAYA  
परीक्षार्थी का नाम SUMIT KUMAR  
माता का नाम RENU KUMARI  
पिता का नाम SANJAY KUMAR  
परीक्षार्थी का आधार नं० 607429146005 दिव्यांग कोटि NO  
सूचीकरण संख्या/वर्ष R-210013675-21 परीक्षार्थी की कोटि REGULAR  
रोल कोड 21001 रोल क्रमांक 23020797 लिंग MALE



परीक्षा केंद्र का नाम GAYA COLLEGE, GAYA

प्रायोगिक परीक्षा के विषय (निर्धारित परीक्षा कार्यक्रम सहित)

प्रायोगिक विषय	विषय कोड	विषय का नाम	परीक्षा की तारीख
वैकल्पिक विषय	218	ENTREPRENEURSHIP	10.01.2023 to 20.01.2023
अतिरिक्त विषय			

संजीव कुमार

महाविद्यालय / +2 विद्यालय प्रधान का हस्ताक्षर  
एवं मुहर

परीक्षा नियंत्रक (30MA0)

परीक्षार्थी के लिए आवश्यक निर्देश

- \* BSEB UNIQUE Id सत्र 2021-23 परीक्षा के लिए सूचीकृत नियमित (Regular) तथा स्वतंत्र (Private) परीक्षार्थी के लिए जारी किया गया है। इसलिए सत्र 2021-23 से पूर्व के सूचीकृत परीक्षार्थी के लिए BSEB UNIQUE Id मान्य नहीं है।
- प्रायोगिक परीक्षा दिनांक 10.01.2023 से 20.01.2023 तक संचालित होगी। केन्द्राधीक्षक दिनांक 10.01.2023 से 20.01.2023 तक की अवधि में परीक्षार्थियों की संख्या के अनुसार तिथि एवं पाली का निर्धारण करके प्रायोगिक परीक्षा केंद्र पर आवंटित सभी परीक्षार्थियों के प्रायोगिक विषयों की परीक्षा आयोजित करेंगे।
- परीक्षार्थी अपने इस प्रवेश-पत्र में उल्लिखित प्रायोगिक परीक्षा केंद्र पर दिनांक 10.01.2023 को पूर्वाह्न 09:00 बजे अनिवार्य रूप से जाकर परीक्षा केंद्र के परिसर की सूचना पट्ट से यह जानकारी प्राप्त कर लेंगे कि उनके द्वारा चयनित विषय की प्रायोगिक परीक्षा किस तिथि एवं किस पाली में संचालित होगी, जिसमें उन्हें सम्मिलित होना अनिवार्य है।
- परीक्षार्थी के प्रत्येक प्रायोगिक विषय की परीक्षा के लिए 08 पृष्ठों की केवल एक ही उत्तरपुस्तिका मिलेगी। अतिरिक्त उत्तरपुस्तिका नहीं दी जाएगी। परीक्षार्थी उत्तरपुस्तिका लेते ही यह सुनिश्चित कर लें कि इसमें 8 पृष्ठ हैं एवं सही क्रम में हैं।
- उत्तरपुस्तिका प्राप्त होते ही परीक्षार्थी अपने प्रवेश-पत्र तथा उत्तरपुस्तिका पर मुद्रित विवरणों (Details) का मिलान कर यह अवश्य सुनिश्चित हो लें कि जो उत्तरपुस्तिका परीक्षक द्वारा उन्हें दी गई है, वह उन्हीं की है। भिन्न विवरणों की उत्तरपुस्तिका प्राप्त होने पर उसे तुरंत परीक्षक को वापस लौटा दिया जाए।
- उत्तरपुस्तिका प्राप्त होने पर परीक्षार्थी उनके आवरण पृष्ठ के पीछे अंकित "परीक्षार्थियों के लिए निर्देश" अवश्य पढ़ें एवं उसका अनुपालन करें।
- परीक्षार्थी अपनी उत्तरपुस्तिका के कवर पृष्ठ के ऊपर बायें तथा दायें भागों में क्रमांक-(1) में अपने उत्तर देने का माध्यम अंकित करते हुए क्रमांक-(2) में अपना पूर्ण हस्ताक्षर अंकित करें। इसके अलावा अन्य मुद्रित विवरणों में किसी भी प्रकार से कोई छेड़-छाड़ नहीं करें।
- प्रायोगिक परीक्षा की उत्तरपुस्तिका के आवरण पृष्ठ के निचले बायें एवं दायें भागों को परीक्षार्थी द्वारा कदापि नहीं भरा जाएगा। अगर परीक्षार्थी इस भाग को भरते हैं, तो परीक्षार्थी का इस विषय में परीक्षाफल रद्द किया जा सकता है। ये दोनों भाग आंतरिक/बाह्य परीक्षकों को भरने के लिए दिया गया है।
- उत्तरपुस्तिका के पन्नों के दोनों पृष्ठों पर तथा प्रत्येक लाइन पर लिखें एवं पृष्ठों को नष्ट न करें।
- यदि रफ कार्य करने की आवश्यकता हो, तो परीक्षार्थी उत्तरपुस्तिका के अंतिम पृष्ठ पर रफ कार्य करके उसे काट दे/क्रॉस (x) कर दें।
- उत्तरपुस्तिका के आंतरिक पृष्ठों पर दाहिने हाशिए में लाइन खींचकर सादा स्थान छोड़ रखा गया है। शेष स्थान रून्ड है। परीक्षार्थी दाहिने हाशिए के सादे स्थान में कुछ भी नहीं लिखेंगे, चूंकि यह भाग परीक्षक के उपयोग के लिए है।
- उत्तरपुस्तिका के पृष्ठों को मोड़ें- फाड़ें नहीं तथा बीच-बीच में व्यर्थ ही खाली न छोड़ें।
- प्रश्न-पत्र में दी हुई संख्या के अनुसार अपने उत्तरों की संख्या लिखें।
- व्हाइटनगर, ब्लेड तथा नाखून का इस्तेमाल करना सर्वथा वर्जित है, अन्यथा परीक्षाफल अमान्य कर दिया जाएगा।
- प्रश्नोत्तर के समाप्त होने पर अंतिम में नीचे एक क्षैतिज रेखा खींच दें।
- आंतरिक परीक्षक द्वारा उपलब्ध कराये गए उपस्थिति-पत्रक में परीक्षार्थी द्वारा यथा-स्तम्भ परीक्षा की तिथि अंकित करते हुए उत्तरपुस्तिका की क्रम संख्या लिखकर अपना हस्ताक्षर किया जाएगा। परीक्षार्थी की उपस्थिति, अनुपस्थिति एवं निष्कासन से संबंधित संगत गोले को नीले/काले पेन से परीक्षक द्वारा भरा जाएगा न कि परीक्षार्थी द्वारा।
- परीक्षार्थी अपनी उत्तरपुस्तिका को आन्तरिक परीक्षक के पास जमा किये बिना परीक्षा भवन न छोड़ें।
- परीक्षा केंद्र में कैलकुलेटर, मोबाइल फोन, इयर फोन, पेजर, ब्लूटूथ या इस प्रकार का कोई अन्य इलेक्ट्रॉनिक उपकरण ले जाना सख्त मना है।
- जाँच परीक्षा में गैर-उत्प्रेषित या जाँच परीक्षा में अनुपस्थित छात्र/छात्रा इंटरमीडिएट वार्षिक प्रायोगिक परीक्षा, 2023 में कदापि सम्मिलित नहीं हो सकते हैं।



बिहार विद्यालय परीक्षा समिति, पटना  
BIHAR SCHOOL EXAMINATION BOARD, PATNA  
इंटरमीडिएट वार्षिक परीक्षा, 2023  
INTERMEDIATE ANNUAL EXAMINATION, 2023  
प्रायोगिक परीक्षा का प्रवेश पत्र  
Admit Card For Practical Examination

संकाय: बाणिज्य  
FACULTY: COMMERCE

\* BSEB UNIQUE Id:- 2211110012892  
कॉलेज/+2 स्कूल का नाम GAYA COLLEGE, GAYA  
परीक्षार्थी का नाम RAUSHAN KUMAR  
माता का नाम MALA DEVI  
पिता का नाम AJAY KUMAR  
परीक्षार्थी का आधार नं० 743110359720 दिव्यांग कोटि NO  
सूचीकरण संख्या/वर्ष R-210013570-21 परीक्षार्थी की कोटि REGULAR  
रोल कोड 21001 रोल क्रमांक 23020695 लिंग MALE



परीक्षा केंद्र का नाम GAYA COLLEGE, GAYA

प्रायोगिक परीक्षा के विषय (निर्धारित परीक्षा कार्यक्रम सहित)

प्रायोगिक विषय	विषय कोड	विषय का नाम	परीक्षा की तारीख
वैकल्पिक विषय	218	ENTREPRENEURSHIP	10.01.2023 to 20.01.2023
अतिरिक्त विषय			

राशुषन कुमर

महाविद्यालय / +2 विद्यालय प्रधान का हस्ताक्षर  
एवं मुहर

परीक्षा नियंत्रक (30MA0)

परीक्षार्थी के लिए आवश्यक निदेश

- \* BSEB UNIQUE Id सत्र 2021-23 परीक्षा के लिए सूचीकृत नियमित (Regular) तथा स्वतंत्र (Private) परीक्षार्थी के लिए जारी किया गया है। इसलिए सत्र 2021-23 से पूर्व के सूचीकृत परीक्षार्थी के लिए BSEB UNIQUE Id मान्य नहीं है।
- प्रायोगिक परीक्षा दिनांक 10.01.2023 से 20.01.2023 तक संचालित होगी। केन्द्राधीक्षक दिनांक 10.01.2023 से 20.01.2023 तक की अवधि में परीक्षार्थियों की संख्या के अनुसार तिथि एवं पाली का निर्धारण करके प्रायोगिक परीक्षा केंद्र पर आवंटित सभी परीक्षार्थियों के प्रायोगिक विषयों की परीक्षा आयोजित करेंगे।
- परीक्षार्थी अपने इस प्रवेश-पत्र में उल्लिखित प्रायोगिक परीक्षा केंद्र पर दिनांक 10.01.2023 को पूर्वाह्न 09:00 बजे अनिवार्य रूप से जाकर परीक्षा केंद्र के परिसर की सूचना पट्ट से यह जानकारी प्राप्त कर लेंगे कि उनके द्वारा चयनित विषय की प्रायोगिक परीक्षा किस तिथि एवं किस पाली में संचालित होगी, जिसमें उन्हें सम्मिलित होना अनिवार्य है।
- परीक्षार्थी के प्रत्येक प्रायोगिक विषय की परीक्षा के लिए 08 पृष्ठों की केवल एक ही उत्तरपुस्तिका मिलेगी। अतिरिक्त उत्तरपुस्तिका नहीं दी जाएगी। परीक्षार्थी उत्तरपुस्तिका लेते ही यह सुनिश्चित कर लें कि इसमें 8 पृष्ठ हैं एवं सही क्रम में हैं।
- उत्तरपुस्तिका प्राप्त होते ही परीक्षार्थी अपने प्रवेश-पत्र तथा उत्तरपुस्तिका पर मुद्रित विवरणों (Details) का मिलान कर यह अवश्य सुनिश्चित हो लें कि जो उत्तरपुस्तिका परीक्षक द्वारा उन्हें दी गई है, वह उन्हीं की है। भिन्न विवरणों की उत्तरपुस्तिका प्राप्त होने पर उसे तुरंत परीक्षक को वापस लौटा दिया जाए।
- उत्तरपुस्तिका प्राप्त होने पर परीक्षार्थी उनके आवरण पृष्ठ के पीछे अंकित "परीक्षार्थियों के लिए निर्देश" अवश्य पढ़ें एवं उसका अनुपालन करें।
- परीक्षार्थी अपनी उत्तरपुस्तिका के कवर पृष्ठ के ऊपरी बायें तथा दायें भागों में क्रमांक-(1) में अपने उत्तर देने का माध्यम अंकित करते हुए क्रमांक-(2) में अपना पूर्ण हस्ताक्षर अंकित करें। इसके अलावा अन्य मुद्रित विवरणों में किसी भी प्रकार से कोई छेड़-छाड़ नहीं करें।
- प्रायोगिक परीक्षा की उत्तरपुस्तिका के आवरण पृष्ठ के निचले बायें एवं दायें भागों को परीक्षार्थी द्वारा कदापि नहीं भरा जाएगा। अगर परीक्षार्थी इस भाग को भरते हैं, तो परीक्षार्थी का इस विषय में परीक्षाफल रद्द किया जा सकता है। ये दोनों भाग आंतरिक/बाह्य परीक्षकों को भरने के लिए दिया गया है।
- उत्तरपुस्तिका के पन्नों के दोनों पृष्ठों पर तथा प्रत्येक लाइन पर लिखें एवं पृष्ठों को नष्ट न करें।
- यदि रफ कार्य करने की आवश्यकता हो, तो परीक्षार्थी उत्तरपुस्तिका के अंतिम पृष्ठ पर रफ कार्य करके उसे काट दे/क्रॉस (x) कर दें।
- उत्तरपुस्तिका के आंतरिक पृष्ठों पर दाहिने हाशिए में लाइन खींचकर सादा स्थान छोड़ रखा गया है। शेष स्थान रून्ड है। परीक्षार्थी दाहिने हाशिए के सादे स्थान में कुछ भी नहीं लिखेंगे, चूंकि यह भाग परीक्षक के उपयोग के लिए है।
- उत्तरपुस्तिका के पृष्ठों को मोड़ें- फाड़ें नहीं तथा बीच-बीच में व्यर्थ ही खाली न छोड़ें।
- प्रश्न-पत्र में दी हुई संख्या के अनुसार अपने उत्तरों की संख्या लिखें।
- व्हाइटनगर, ब्लेड तथा नाखून का इस्तेमाल करना सर्वथा वर्जित है, अन्यथा परीक्षाफल अमान्य कर दिया जाएगा।
- प्रश्नोत्तर के समाप्त होने पर अंतिम में नीचे एक क्षैतिज रेखा खींच दें।
- आंतरिक परीक्षक द्वारा उपलब्ध कराये गए उपस्थिति-पत्रक में परीक्षार्थी द्वारा यथा-स्तम्भ परीक्षा की तिथि अंकित करते हुए उत्तरपुस्तिका की क्रम संख्या लिखकर अपना हस्ताक्षर किया जाएगा। परीक्षार्थी की उपस्थिति, अनुपस्थिति एवं निष्कासन से संबंधित संगत गोले को नीले/काले पेन से परीक्षक द्वारा भरा जाएगा न कि परीक्षार्थी द्वारा।
- परीक्षार्थी अपनी उत्तरपुस्तिका को आन्तरिक परीक्षक के पास जमा किये बिना परीक्षा भवन न छोड़ें।
- परीक्षा केंद्र में कैलकुलेटर, मोबाइल फोन, इयर फोन, पेजर, ब्लूटूथ या इस प्रकार का कोई अन्य इलेक्ट्रॉनिक उपकरण ले जाना सख्त मना है।
- जाँच परीक्षा में गैर-उत्प्रेषित या जाँच परीक्षा में अनुपस्थित छात्र/छात्रा इंटरमीडिएट वार्षिक प्रायोगिक परीक्षा, 2023 में कदापि सम्मिलित नहीं हो सकते हैं।



बिहार विद्यालय परीक्षा समिति, पटना  
BIHAR SCHOOL EXAMINATION BOARD, PATNA  
इंटरमीडिएट वार्षिक परीक्षा, 2023  
INTERMEDIATE ANNUAL EXAMINATION, 2023  
प्रायोगिक परीक्षा का प्रवेश पत्र  
Admit Card For Practical Examination

संकाय: बाणिज्य  
FACULTY: COMMERCE

\* BSEB UNIQUE Id:- 2211110013669  
कॉलेज/+2 स्कूल का नाम GAYA COLLEGE, GAYA  
परीक्षार्थी का नाम VINIT KUMAR  
माता का नाम SONI DEVI  
पिता का नाम PRAHLAD KUMAR  
परीक्षार्थी का आधार नं० 613352571988 दिव्यांग कोटि NO  
सूचीकरण संख्या/वर्ष R-210013707-21 परीक्षार्थी की कोटि REGULAR  
रोल कोड 21001 रोल क्रमांक 23020828 लिंग MALE



परीक्षा केंद्र का नाम GAYA COLLEGE, GAYA

प्रायोगिक परीक्षा के विषय (निर्धारित परीक्षा कार्यक्रम सहित)

प्रायोगिक विषय	विषय कोड	विषय का नाम	परीक्षा की तारीख
वैकल्पिक विषय	218	ENTREPRENEURSHIP	10.01.2023 to 20.01.2023
अतिरिक्त विषय			

संजीव कुमार

महाविद्यालय / +2 विद्यालय प्रधान का हस्ताक्षर  
एवं मुहर

परीक्षा नियंत्रक (30MA0)

परीक्षार्थी के लिए आवश्यक निर्देश


- \* BSEB UNIQUE Id सत्र 2021-23 परीक्षा के लिए सूचीकृत नियमित (Regular) तथा स्वतंत्र (Private) परीक्षार्थी के लिए जारी किया गया है। इसलिए सत्र 2021-23 से पूर्व के सूचीकृत परीक्षार्थी के लिए BSEB UNIQUE Id मान्य नहीं है।
- प्रायोगिक परीक्षा दिनांक 10.01.2023 से 20.01.2023 तक संचालित होगी। केन्द्राधीक्षक दिनांक 10.01.2023 से 20.01.2023 तक की अवधि में परीक्षार्थियों की संख्या के अनुसार तिथि एवं पाली का निर्धारण करके प्रायोगिक परीक्षा केंद्र पर आवंटित सभी परीक्षार्थियों के प्रायोगिक विषयों की परीक्षा आयोजित करेंगे।
- परीक्षार्थी अपने इस प्रवेश-पत्र में उल्लिखित प्रायोगिक परीक्षा केंद्र पर दिनांक 10.01.2023 को पूर्वाह्न 09:00 बजे अनिवार्य रूप से जाकर परीक्षा केंद्र के परिसर की सूचना पट्ट से यह जानकारी प्राप्त कर लेंगे कि उनके द्वारा चयनित विषय की प्रायोगिक परीक्षा किस तिथि एवं किस पाली में संचालित होगी, जिसमें उन्हें सम्मिलित होना अनिवार्य है।
- परीक्षार्थी के प्रत्येक प्रायोगिक विषय की परीक्षा के लिए 08 पृष्ठों की केवल एक ही उत्तरपुस्तिका मिलेगी। अतिरिक्त उत्तरपुस्तिका नहीं दी जाएगी। परीक्षार्थी उत्तरपुस्तिका लेते ही यह सुनिश्चित कर लें कि इसमें 8 पृष्ठ हैं एवं सही क्रम में हैं।
- उत्तरपुस्तिका प्राप्त होते ही परीक्षार्थी अपने प्रवेश-पत्र तथा उत्तरपुस्तिका पर मुद्रित विवरणों (Details) का मिलान कर यह अवश्य सुनिश्चित हो लें कि जो उत्तरपुस्तिका परीक्षक द्वारा उन्हें दी गई है, वह उन्हीं की है। भिन्न विवरणों की उत्तरपुस्तिका प्राप्त होने पर उसे तुरंत परीक्षक को वापस लौटा दिया जाए।
- उत्तरपुस्तिका प्राप्त होने पर परीक्षार्थी उनके आवरण पृष्ठ के पीछे अंकित "परीक्षार्थियों के लिए निर्देश" अवश्य पढ़ें एवं उसका अनुपालन करें।
- परीक्षार्थी अपनी उत्तरपुस्तिका के कवर पृष्ठ के ऊपरी बायें तथा दायें भागों में क्रमांक-(1) में अपने उत्तर देने का माध्यम अंकित करते हुए क्रमांक-(2) में अपना पूर्ण हस्ताक्षर अंकित करें। इसके अलावा अन्य मुद्रित विवरणों में किसी भी प्रकार से कोई छेड़-छाड़ नहीं करें।
- प्रायोगिक परीक्षा की उत्तरपुस्तिका के आवरण पृष्ठ के निचले बायें एवं दायें भागों को परीक्षार्थी द्वारा कदापि नहीं भरा जाएगा। अगर परीक्षार्थी इस भाग को भरते हैं, तो परीक्षार्थी का इस विषय में परीक्षाफल रद्द किया जा सकता है। ये दोनों भाग आंतरिक/बाह्य परीक्षकों को भरने के लिए दिया गया है।
- उत्तरपुस्तिका के पन्नों के दोनों पृष्ठों पर तथा प्रत्येक लाइन पर लिखें एवं पृष्ठों को नष्ट न करें।
- यदि रफ कार्य करने की आवश्यकता हो, तो परीक्षार्थी उत्तरपुस्तिका के अंतिम पृष्ठ पर रफ कार्य करके उसे काट दे/क्रॉस (x) कर दें।
- उत्तरपुस्तिका के आंतरिक पृष्ठों पर दाहिने हाशिए में लाइन खींचकर सादा स्थान छोड़ रखा गया है। शेष स्थान रून्ड है। परीक्षार्थी दाहिने हाशिए के सादे स्थान में कुछ भी नहीं लिखेंगे, चूंकि यह भाग परीक्षक के उपयोग के लिए है।
- उत्तरपुस्तिका के पृष्ठों को मोड़ें- फाड़ें नहीं तथा बीच-बीच में व्यर्थ ही खाली न छोड़ें।
- प्रश्न-पत्र में दी हुई संख्या के अनुसार अपने उत्तरों की संख्या लिखें।
- व्हाइटनगर, ब्लेड तथा नाखून का इस्तेमाल करना सर्वथा वर्जित है, अन्यथा परीक्षाफल अमान्य कर दिया जाएगा।
- प्रश्नोत्तर के समाप्त होने पर अंतिम में नीचे एक क्षैतिज रेखा खींच दें।
- आंतरिक परीक्षक द्वारा उपलब्ध कराये गए उपस्थिति-पत्रक में परीक्षार्थी द्वारा यथा-स्तम्भ परीक्षा की तिथि अंकित करते हुए उत्तरपुस्तिका की क्रम संख्या लिखकर अपना हस्ताक्षर किया जाएगा। परीक्षार्थी की उपस्थिति, अनुपस्थिति एवं निष्कासन से संबंधित संगत गोले को नीले/काले पेन से परीक्षक द्वारा भरा जाएगा न कि परीक्षार्थी द्वारा।
- परीक्षार्थी अपनी उत्तरपुस्तिका को आन्तरिक परीक्षक के पास जमा किये बिना परीक्षा भवन न छोड़ें।
- परीक्षा केंद्र में कैलकुलेटर, मोबाइल फोन, इयर फोन, पेजर, ब्लूटूथ या इस प्रकार का कोई अन्य इलेक्ट्रॉनिक उपकरण ले जाना सख्त मना है।
- जाँच परीक्षा में गैर-उत्प्रेषित या जाँच परीक्षा में अनुपस्थित छात्र/छात्रा इंटरमीडिएट वार्षिक प्रायोगिक परीक्षा, 2023 में कदापि सम्मिलित नहीं हो सकते हैं।



बिहार विद्यालय परीक्षा समिति, पटना  
BIHAR SCHOOL EXAMINATION BOARD, PATNA  
इंटरमीडिएट वार्षिक परीक्षा, 2023  
INTERMEDIATE ANNUAL EXAMINATION, 2023  
प्रायोगिक परीक्षा का प्रवेश पत्र  
Admit Card For Practical Examination

संकाय: बाणिज्य  
FACULTY: COMMERCE

\* BSEB UNIQUE Id:- 2212110010432  
कॉलेज/+2 स्कूल का नाम GAYA COLLEGE, GAYA  
परीक्षार्थी का नाम KOMAL SINGH MUSKAN  
माता का नाम ANITA KUMARI  
पिता का नाम BRAJ KISHOR SINGH  
परीक्षार्थी का आधार नं० 632050991409 दिव्यांग कोटि NO  
सूचीकरण संख्या/वर्ष R-210013009-21 परीक्षार्थी की कोटि REGULAR  
रोल कोड 21001 रोल क्रमांक 23020137 लिंग FEMALE



परीक्षा केंद्र का नाम GAYA COLLEGE, GAYA

प्रायोगिक परीक्षा के विषय (निर्धारित परीक्षा कार्यक्रम सहित)

प्रायोगिक विषय	विषय कोड	विषय का नाम	परीक्षा की तारीख
वैकल्पिक विषय	218	ENTREPRENEURSHIP	10.01.2023 to 20.01.2023
अतिरिक्त विषय			

संजो १३०१०

महाविद्यालय / +2 विद्यालय प्रधान का हस्ताक्षर  
एवं मुहर

परीक्षा नियंत्रक (30MA0)

परीक्षार्थी के लिए आवश्यक निदेश

- \* BSEB UNIQUE Id सत्र 2021-23 परीक्षा के लिए सूचीकृत नियमित (Regular) तथा स्वतंत्र (Private) परीक्षार्थी के लिए जारी किया गया है। इसलिए सत्र 2021-23 से पूर्व के सूचीकृत परीक्षार्थी के लिए BSEB UNIQUE Id मान्य नहीं है।
- प्रायोगिक परीक्षा दिनांक 10.01.2023 से 20.01.2023 तक संचालित होगी। केन्द्राधीक्षक दिनांक 10.01.2023 से 20.01.2023 तक की अवधि में परीक्षार्थियों की संख्या के अनुसार तिथि एवं पाली का निर्धारण करके प्रायोगिक परीक्षा केंद्र पर आवंटित सभी परीक्षार्थियों के प्रायोगिक विषयों की परीक्षा आयोजित करेंगे।
- परीक्षार्थी अपने इस प्रवेश-पत्र में उल्लिखित प्रायोगिक परीक्षा केंद्र पर दिनांक 10.01.2023 को पूर्वाह्न 09:00 बजे अनिवार्य रूप से जाकर परीक्षा केंद्र के परिसर की सूचना पट्ट से यह जानकारी प्राप्त कर लेंगे कि उनके द्वारा चयनित विषय की प्रायोगिक परीक्षा किस तिथि एवं किस पाली में संचालित होगी, जिसमें उन्हें सम्मिलित होना अनिवार्य है।
- परीक्षार्थी के प्रत्येक प्रायोगिक विषय की परीक्षा के लिए 08 पृष्ठों की केवल एक ही उत्तरपुस्तिका मिलेगी। अतिरिक्त उत्तरपुस्तिका नहीं दी जाएगी। परीक्षार्थी उत्तरपुस्तिका लेते ही यह सुनिश्चित कर लें कि इसमें 8 पृष्ठ हैं एवं सही क्रम में हैं।
- उत्तरपुस्तिका प्राप्त होते ही परीक्षार्थी अपने प्रवेश-पत्र तथा उत्तरपुस्तिका पर मुद्रित विवरणों (Details) का मिलान कर यह अवश्य सुनिश्चित हो लें कि जो उत्तरपुस्तिका परीक्षक द्वारा उन्हें दी गई है, वह उन्हीं की है। भिन्न विवरणों की उत्तरपुस्तिका प्राप्त होने पर उसे तुरंत परीक्षक को वापस लौटा दिया जाए।
- उत्तरपुस्तिका प्राप्त होने पर परीक्षार्थी उनके आवरण पृष्ठ के पीछे अंकित "परीक्षार्थियों के लिए निर्देश" अवश्य पढ़ें एवं उसका अनुपालन करें।
- परीक्षार्थी अपनी उत्तरपुस्तिका के कवर पृष्ठ के ऊपरी बायें तथा दायें भागों में क्रमांक-(1) में अपने उत्तर देने का माध्यम अंकित करते हुए क्रमांक-(2) में अपना पूर्ण हस्ताक्षर अंकित करें। इसके अलावा अन्य मुद्रित विवरणों में किसी भी प्रकार से कोई छेड़-छाड़ नहीं करें।
- प्रायोगिक परीक्षा की उत्तरपुस्तिका के आवरण पृष्ठ के निचले बायें एवं दायें भागों को परीक्षार्थी द्वारा कदापि नहीं भरा जाएगा। अगर परीक्षार्थी इस भाग को भरते हैं, तो परीक्षार्थी का इस विषय में परीक्षाफल रद्द किया जा सकता है। ये दोनों भाग आंतरिक/बाह्य परीक्षकों को भरने के लिए दिया गया है।
- उत्तरपुस्तिका के पन्नों के दोनों पृष्ठों पर तथा प्रत्येक लाइन पर लिखें एवं पृष्ठों को नष्ट न करें।
- यदि रफ कार्य करने की आवश्यकता हो, तो परीक्षार्थी उत्तरपुस्तिका के अंतिम पृष्ठ पर रफ कार्य करके उसे काट दे/क्रॉस (x) कर दें।
- उत्तरपुस्तिका के आंतरिक पृष्ठों पर दाहिने हाशिए में लाइन खींचकर सादा स्थान छोड़ रखा गया है। शेष स्थान रून्ड है। परीक्षार्थी दाहिने हाशिए के सादे स्थान में कुछ भी नहीं लिखेंगे, चूंकि यह भाग परीक्षक के उपयोग के लिए है।
- उत्तरपुस्तिका के पृष्ठों को मोड़ें- फाड़ें नहीं तथा बीच-बीच में व्यर्थ ही खाली न छोड़ें।
- प्रश्न-पत्र में दी हुई संख्या के अनुसार अपने उत्तरों की संख्या लिखें।
- व्हाइटनगर, ब्लेड तथा नाखून का इस्तेमाल करना सर्वथा वर्जित है, अन्यथा परीक्षाफल अमान्य कर दिया जाएगा।
- प्रश्नोत्तर के समाप्त होने पर अंतिम में नीचे एक क्षैतिज रेखा खींच दें।
- आंतरिक परीक्षक द्वारा उपलब्ध कराये गए उपस्थिति-पत्रक में परीक्षार्थी द्वारा यथा-स्तम्भ परीक्षा की तिथि अंकित करते हुए उत्तरपुस्तिका की क्रम संख्या लिखकर अपना हस्ताक्षर किया जाएगा। परीक्षार्थी की उपस्थिति, अनुपस्थिति एवं निष्कासन से संबंधित संगत गोले को नीले/काले पेन से परीक्षक द्वारा भरा जाएगा न कि परीक्षार्थी द्वारा।
- परीक्षार्थी अपनी उत्तरपुस्तिका को आन्तरिक परीक्षक के पास जमा किये बिना परीक्षा भवन न छोड़ें।
- परीक्षा केंद्र में कैलकुलेटर, मोबाइल फोन, इयर फोन, पेजर, ब्लूटूथ या इस प्रकार का कोई अन्य इलेक्ट्रॉनिक उपकरण ले जाना सख्त मना है।
- जाँच परीक्षा में गैर-उत्प्रेषित या जाँच परीक्षा में अनुपस्थित छात्र/छात्रा इंटरमीडिएट वार्षिक प्रायोगिक परीक्षा, 2023 में कदापि सम्मिलित नहीं हो सकते हैं।



बिहार विद्यालय परीक्षा समिति, पटना  
BIHAR SCHOOL EXAMINATION BOARD, PATNA  
इंटरमीडिएट वार्षिक परीक्षा, 2023  
INTERMEDIATE ANNUAL EXAMINATION, 2023  
प्रायोगिक परीक्षा का प्रवेश पत्र  
Admit Card For Practical Examination

संकाय: बाणिज्य  
FACULTY: COMMERCE

\* BSEB UNIQUE Id:- 2212110011072  
कॉलेज/+2 स्कूल का नाम GAYA COLLEGE, GAYA  
परीक्षार्थी का नाम SIMRAN  
माता का नाम REENA  
पिता का नाम AJAY KUMAR  
परीक्षार्थी का आधार नं० 615735087259 दिव्यांग कोटि NO  
सूचीकरण संख्या/वर्ष R-210013206-21 परीक्षार्थी की कोटि REGULAR  
रोल कोड 21001 रोल क्रमांक 23020335 लिंग FEMALE



परीक्षा केंद्र का नाम GAYA COLLEGE, GAYA

प्रायोगिक परीक्षा के विषय (निर्धारित परीक्षा कार्यक्रम सहित)

प्रायोगिक विषय	विषय कोड	विषय का नाम	परीक्षा की तारीख
वैकल्पिक विषय	218	ENTREPRENEURSHIP	10.01.2023 to 20.01.2023
अतिरिक्त विषय			

संजीव कुमार

महाविद्यालय / +2 विद्यालय प्रधान का हस्ताक्षर  
एवं मुहर

परीक्षा नियंत्रक (30MA0)

परीक्षार्थी के लिए आवश्यक निर्देश

- \* BSEB UNIQUE Id सत्र 2021-23 परीक्षा के लिए सूचीकृत नियमित (Regular) तथा स्वतंत्र (Private) परीक्षार्थी के लिए जारी किया गया है। इसलिए सत्र 2021-23 से पूर्व के सूचीकृत परीक्षार्थी के लिए BSEB UNIQUE Id मान्य नहीं है।
- प्रायोगिक परीक्षा दिनांक 10.01.2023 से 20.01.2023 तक संचालित होगी। केन्द्राधीक्षक दिनांक 10.01.2023 से 20.01.2023 तक की अवधि में परीक्षार्थियों की संख्या के अनुसार तिथि एवं पाली का निर्धारण करके प्रायोगिक परीक्षा केन्द्र पर आवंटित सभी परीक्षार्थियों के प्रायोगिक विषयों की परीक्षा आयोजित करेंगे।
- परीक्षार्थी अपने इस प्रवेश-पत्र में उल्लिखित प्रायोगिक परीक्षा केन्द्र पर दिनांक 10.01.2023 को पूर्वाह्न 09:00 बजे अनिवार्य रूप से जाकर परीक्षा केन्द्र के परिसर की सूचना पट्ट से यह जानकारी प्राप्त कर लेंगे कि उनके द्वारा चयनित विषय की प्रायोगिक परीक्षा किस तिथि एवं किस पाली में संचालित होगी, जिसमें उन्हें सम्मिलित होना अनिवार्य है।
- परीक्षार्थी के प्रत्येक प्रायोगिक विषय की परीक्षा के लिए 08 पृष्ठों की केवल एक ही उत्तरपुस्तिका मिलेगी। अतिरिक्त उत्तरपुस्तिका नहीं दी जाएगी। परीक्षार्थी उत्तरपुस्तिका लेते ही यह सुनिश्चित कर लें कि इसमें 8 पृष्ठ हैं एवं सही क्रम में हैं।
- उत्तरपुस्तिका प्राप्त होते ही परीक्षार्थी अपने प्रवेश-पत्र तथा उत्तरपुस्तिका पर मुद्रित विवरणों (Details) का मिलान कर यह अवश्य सुनिश्चित हो लें कि जो उत्तरपुस्तिका परीक्षक द्वारा उन्हें दी गई है, वह उन्हीं की है। भिन्न विवरणों की उत्तरपुस्तिका प्राप्त होने पर उसे तुरंत परीक्षक को वापस लौटा दिया जाए।
- उत्तरपुस्तिका प्राप्त होने पर परीक्षार्थी उनके आवरण पृष्ठ के पीछे अंकित "परीक्षार्थियों के लिए निर्देश" अवश्य पढ़ें एवं उसका अनुपालन करें।
- परीक्षार्थी अपनी उत्तरपुस्तिका के कवर पृष्ठ के ऊपरी बायें तथा दायें भागों में क्रमांक-(1) में अपने उत्तर देने का माध्यम अंकित करते हुए क्रमांक-(2) में अपना पूर्ण हस्ताक्षर अंकित करें। इसके अलावा अन्य मुद्रित विवरणों में किसी भी प्रकार से कोई छेड़-छाड़ नहीं करें।
- प्रायोगिक परीक्षा की उत्तरपुस्तिका के आवरण पृष्ठ के निचले बायें एवं दायें भागों को परीक्षार्थी द्वारा कदापि नहीं भरा जाएगा। अगर परीक्षार्थी इस भाग को भरते हैं, तो परीक्षार्थी का इस विषय में परीक्षाफल रद्द किया जा सकता है। ये दोनों भाग आंतरिक/बाह्य परीक्षकों को भरने के लिए दिया गया है।
- उत्तरपुस्तिका के पन्नों के दोनों पृष्ठों पर तथा प्रत्येक लाइन पर लिखें एवं पृष्ठों को नष्ट न करें।
- यदि रफ कार्य करने की आवश्यकता हो, तो परीक्षार्थी उत्तरपुस्तिका के अंतिम पृष्ठ पर रफ कार्य करके उसे काट दे/क्रॉस (x) कर दें।
- उत्तरपुस्तिका के आंतरिक पृष्ठों पर दाहिने हाशिए में लाइन खींचकर सादा स्थान छोड़ रखा गया है। शेष स्थान रून्ड है। परीक्षार्थी दाहिने हाशिए के सादे स्थान में कुछ भी नहीं लिखेंगे, चूंकि यह भाग परीक्षक के उपयोग के लिए है।
- उत्तरपुस्तिका के पृष्ठों को मोड़ें- फाड़ें नहीं तथा बीच-बीच में व्यर्थ ही खाली न छोड़ें।
- प्रश्न-पत्र में दी हुई संख्या के अनुसार अपने उत्तरों की संख्या लिखें।
- व्हाइटनगर, ब्लेड तथा नाखून का इस्तेमाल करना सर्वथा वर्जित है, अन्यथा परीक्षाफल अमान्य कर दिया जाएगा।
- प्रश्नोत्तर के समाप्त होने पर अंतिम में नीचे एक क्षैतिज रेखा खींच दें।
- आंतरिक परीक्षक द्वारा उपलब्ध कराये गए उपस्थिति-पत्रक में परीक्षार्थी द्वारा यथा-स्तम्भ परीक्षा की तिथि अंकित करते हुए उत्तरपुस्तिका की क्रम संख्या लिखकर अपना हस्ताक्षर किया जाएगा। परीक्षार्थी की उपस्थिति, अनुपस्थिति एवं निष्कासन से संबंधित संगत गोले को नीले/काले पेन से परीक्षक द्वारा भरा जाएगा न कि परीक्षार्थी द्वारा।
- परीक्षार्थी अपनी उत्तरपुस्तिका को आन्तरिक परीक्षक के पास जमा किये बिना परीक्षा भवन न छोड़ें।
- परीक्षा केन्द्र में कैलकुलेटर, मोबाइल फोन, इयर फोन, पेजर, ब्लूटूथ या इस प्रकार का कोई अन्य इलेक्ट्रॉनिक उपकरण ले जाना सख्त मना है।
- जाँच परीक्षा में गैर-उत्प्रेषित या जाँच परीक्षा में अनुपस्थित छात्र/छात्रा इंटरमीडिएट वार्षिक प्रायोगिक परीक्षा, 2023 में कदापि सम्मिलित नहीं हो सकते हैं।





बिहार विद्यालय परीक्षा समिति, पटना  
BIHAR SCHOOL EXAMINATION BOARD, PATNA  
इंटरमीडिएट वार्षिक परीक्षा, 2023  
INTERMEDIATE ANNUAL EXAMINATION, 2023  
प्रायोगिक परीक्षा का प्रवेश पत्र  
Admit Card For Practical Examination

संकाय: बाणिज्य  
FACULTY: COMMERCE

\* BSEB UNIQUE Id:- 2211110013387  
कॉलेज/+2 स्कूल का नाम GAYA COLLEGE, GAYA  
परीक्षार्थी का नाम SOMEL KESHRI  
माता का नाम SWETA KESHRI  
पिता का नाम MANOJ KUMAR KESHRI  
परीक्षार्थी का आधार नं० 348010361339 दिव्यांग कोटि NO  
सूचीकरण संख्या/वर्ष R-210013655-21 परीक्षार्थी की कोटि REGULAR  
रोल कोड 21001 रोल क्रमांक 23020778 लिंग MALE



परीक्षा केंद्र का नाम GAYA COLLEGE, GAYA

प्रायोगिक परीक्षा के विषय (निर्धारित परीक्षा कार्यक्रम सहित)

प्रायोगिक विषय	विषय कोड	विषय का नाम	परीक्षा की तारीख
वैकल्पिक विषय	218	ENTREPRENEURSHIP	10.01.2023 to 20.01.2023
अतिरिक्त विषय			

संजो १३३८८

महाविद्यालय / +2 विद्यालय प्रधान का हस्ताक्षर  
एवं मुहर

परीक्षा नियंत्रक (30MA0)

परीक्षार्थी के लिए आवश्यक निर्देश

- \* BSEB UNIQUE Id सत्र 2021-23 परीक्षा के लिए सूचीकृत नियमित (Regular) तथा स्वतंत्र (Private) परीक्षार्थी के लिए जारी किया गया है। इसलिए सत्र 2021-23 से पूर्व के सूचीकृत परीक्षार्थी के लिए BSEB UNIQUE Id मान्य नहीं है।
- प्रायोगिक परीक्षा दिनांक 10.01.2023 से 20.01.2023 तक संचालित होगी। केन्द्राधीक्षक दिनांक 10.01.2023 से 20.01.2023 तक की अवधि में परीक्षार्थियों की संख्या के अनुसार तिथि एवं पाली का निर्धारण करके प्रायोगिक परीक्षा केंद्र पर आवंटित सभी परीक्षार्थियों के प्रायोगिक विषयों की परीक्षा आयोजित करेंगे।
- परीक्षार्थी अपने इस प्रवेश-पत्र में उल्लिखित प्रायोगिक परीक्षा केंद्र पर दिनांक 10.01.2023 को पूर्वाह्न 09:00 बजे अनिवार्य रूप से जाकर परीक्षा केंद्र के परिसर की सूचना पट्ट से यह जानकारी प्राप्त कर लेंगे कि उनके द्वारा चयनित विषय की प्रायोगिक परीक्षा किस तिथि एवं किस पाली में संचालित होगी, जिसमें उन्हें सम्मिलित होना अनिवार्य है।
- परीक्षार्थी के प्रत्येक प्रायोगिक विषय की परीक्षा के लिए 08 पृष्ठों की केवल एक ही उत्तरपुस्तिका मिलेगी। अतिरिक्त उत्तरपुस्तिका नहीं दी जाएगी। परीक्षार्थी उत्तरपुस्तिका लेते ही यह सुनिश्चित कर लें कि इसमें 8 पृष्ठ हैं एवं सही क्रम में हैं।
- उत्तरपुस्तिका प्राप्त होते ही परीक्षार्थी अपने प्रवेश-पत्र तथा उत्तरपुस्तिका पर मुद्रित विवरणों (Details) का मिलान कर यह अवश्य सुनिश्चित हो लें कि जो उत्तरपुस्तिका परीक्षक द्वारा उन्हें दी गई है, वह उन्हीं की है। भिन्न विवरणों की उत्तरपुस्तिका प्राप्त होने पर उसे तुरंत परीक्षक को वापस लौटा दिया जाए।
- उत्तरपुस्तिका प्राप्त होने पर परीक्षार्थी उनके आवरण पृष्ठ के पीछे अंकित "परीक्षार्थियों के लिए निर्देश" अवश्य पढ़ें एवं उसका अनुपालन करें।
- परीक्षार्थी अपनी उत्तरपुस्तिका के कवर पृष्ठ के ऊपरी बायें तथा दायें भागों में क्रमांक-(1) में अपने उत्तर देने का माध्यम अंकित करते हुए क्रमांक-(2) में अपना पूर्ण हस्ताक्षर अंकित करें। इसके अलावा अन्य मुद्रित विवरणों में किसी भी प्रकार से कोई छेड़-छाड़ नहीं करें।
- प्रायोगिक परीक्षा की उत्तरपुस्तिका के आवरण पृष्ठ के निचले बायें एवं दायें भागों को परीक्षार्थी द्वारा कदापि नहीं भरा जाएगा। अगर परीक्षार्थी इस भाग को भरते हैं, तो परीक्षार्थी का इस विषय में परीक्षाफल रद्द किया जा सकता है। ये दोनों भाग आंतरिक/बाह्य परीक्षकों को भरने के लिए दिया गया है।
- उत्तरपुस्तिका के पन्नों के दोनों पृष्ठों पर तथा प्रत्येक लाइन पर लिखें एवं पृष्ठों को नष्ट न करें।
- यदि रफ कार्य करने की आवश्यकता हो, तो परीक्षार्थी उत्तरपुस्तिका के अंतिम पृष्ठ पर रफ कार्य करके उसे काट दे/क्रॉस (x) कर दें।
- उत्तरपुस्तिका के आंतरिक पृष्ठों पर दाहिने हाशिए में लाइन खींचकर सादा स्थान छोड़ रखा गया है। शेष स्थान रून्ड है। परीक्षार्थी दाहिने हाशिए के सादे स्थान में कुछ भी नहीं लिखेंगे, चूंकि यह भाग परीक्षक के उपयोग के लिए है।
- उत्तरपुस्तिका के पृष्ठों को मोड़ें- फाड़ें नहीं तथा बीच-बीच में व्यर्थ ही खाली न छोड़ें।
- प्रश्न-पत्र में दी हुई संख्या के अनुसार अपने उत्तरों की संख्या लिखें।
- व्हाइटनगर, ब्लेड तथा नाखून का इस्तेमाल करना सर्वथा वर्जित है, अन्यथा परीक्षाफल अमान्य कर दिया जाएगा।
- प्रश्नोत्तर के समाप्त होने पर अंतिम में नीचे एक क्षैतिज रेखा खींच दें।
- आंतरिक परीक्षक द्वारा उपलब्ध कराये गए उपस्थिति-पत्रक में परीक्षार्थी द्वारा यथा-स्तम्भ परीक्षा की तिथि अंकित करते हुए उत्तरपुस्तिका की क्रम संख्या लिखकर अपना हस्ताक्षर किया जाएगा। परीक्षार्थी की उपस्थिति, अनुपस्थिति एवं निष्कासन से संबंधित संगत गोले को नीले/काले पेन से परीक्षक द्वारा भरा जाएगा न कि परीक्षार्थी द्वारा।
- परीक्षार्थी अपनी उत्तरपुस्तिका को आन्तरिक परीक्षक के पास जमा किये बिना परीक्षा भवन न छोड़ें।
- परीक्षा केंद्र में कैलकुलेटर, मोबाइल फोन, इयर फोन, पेजर, ब्लूटूथ या इस प्रकार का कोई अन्य इलेक्ट्रॉनिक उपकरण ले जाना सख्त मना है।
- जाँच परीक्षा में गैर-उत्प्रेषित या जाँच परीक्षा में अनुपस्थित छात्र/छात्रा इंटरमीडिएट वार्षिक प्रायोगिक परीक्षा, 2023 में कदापि सम्मिलित नहीं हो सकते हैं।



बिहार विद्यालय परीक्षा समिति, पटना  
BIHAR SCHOOL EXAMINATION BOARD, PATNA  
इंटरमीडिएट वार्षिक परीक्षा, 2023  
INTERMEDIATE ANNUAL EXAMINATION, 2023  
प्रायोगिक परीक्षा का प्रवेश पत्र  
Admit Card For Practical Examination

संकाय: बाणिज्य  
FACULTY: COMMERCE

\* BSEB UNIQUE Id:- 2211110012160  
कॉलेज/+2 स्कूल का नाम GAYA COLLEGE, GAYA  
परीक्षार्थी का नाम KARAN KUMAR SINHA  
माता का नाम SONI DEVI  
पिता का नाम PAPPU KUMAR SINHA  
परीक्षार्थी का आधार नं० 650500711489 दिव्यांग कोटि NO  
सूचीकरण संख्या/वर्ष R-210013431-21 परीक्षार्थी की कोटि REGULAR  
रोल कोड 21001 रोल क्रमांक 23020558 लिंग MALE



परीक्षा केंद्र का नाम GAYA COLLEGE, GAYA

प्रायोगिक परीक्षा के विषय (निर्धारित परीक्षा कार्यक्रम सहित)

प्रायोगिक विषय	विषय कोड	विषय का नाम	परीक्षा की तारीख
वैकल्पिक विषय	218	ENTREPRENEURSHIP	10.01.2023 to 20.01.2023
अतिरिक्त विषय			

संजीव कुमार

महाविद्यालय / +2 विद्यालय प्रधान का हस्ताक्षर  
एवं मुहर

परीक्षा नियंत्रक (30MA0)

परीक्षार्थी के लिए आवश्यक निर्देश

- \* BSEB UNIQUE Id सत्र 2021-23 परीक्षा के लिए सूचीकृत नियमित (Regular) तथा स्वतंत्र (Private) परीक्षार्थी के लिए जारी किया गया है। इसलिए सत्र 2021-23 से पूर्व के सूचीकृत परीक्षार्थी के लिए BSEB UNIQUE Id मान्य नहीं है।
- प्रायोगिक परीक्षा दिनांक 10.01.2023 से 20.01.2023 तक संचालित होगी। केन्द्राधीक्षक दिनांक 10.01.2023 से 20.01.2023 तक की अवधि में परीक्षार्थियों की संख्या के अनुसार तिथि एवं पाली का निर्धारण करके प्रायोगिक परीक्षा केन्द्र पर आवंटित सभी परीक्षार्थियों के प्रायोगिक विषयों की परीक्षा आयोजित करेंगे।
- परीक्षार्थी अपने इस प्रवेश-पत्र में उल्लिखित प्रायोगिक परीक्षा केन्द्र पर दिनांक 10.01.2023 को पूर्वाह्न 09:00 बजे अनिवार्य रूप से जाकर परीक्षा केन्द्र के परिसर की सूचना पट्ट से यह जानकारी प्राप्त कर लेंगे कि उनके द्वारा चयनित विषय की प्रायोगिक परीक्षा किस तिथि एवं किस पाली में संचालित होगी, जिसमें उन्हें सम्मिलित होना अनिवार्य है।
- परीक्षार्थी के प्रत्येक प्रायोगिक विषय की परीक्षा के लिए 08 पृष्ठों की केवल एक ही उत्तरपुस्तिका मिलेगी। अतिरिक्त उत्तरपुस्तिका नहीं दी जाएगी। परीक्षार्थी उत्तरपुस्तिका लेते ही यह सुनिश्चित कर लें कि इसमें 8 पृष्ठ हैं एवं सही क्रम में हैं।
- उत्तरपुस्तिका प्राप्त होते ही परीक्षार्थी अपने प्रवेश-पत्र तथा उत्तरपुस्तिका पर मुद्रित विवरणों (Details) का मिलान कर यह अवश्य सुनिश्चित हो लें कि जो उत्तरपुस्तिका परीक्षक द्वारा उन्हें दी गई है, वह उन्हीं की है। भिन्न विवरणों की उत्तरपुस्तिका प्राप्त होने पर उसे तुरंत परीक्षक को वापस लौटा दिया जाए।
- उत्तरपुस्तिका प्राप्त होने पर परीक्षार्थी उनके आवरण पृष्ठ के पीछे अंकित "परीक्षार्थियों के लिए निर्देश" अवश्य पढ़ें एवं उसका अनुपालन करें।
- परीक्षार्थी अपनी उत्तरपुस्तिका के कवर पृष्ठ के ऊपरी बायें तथा दायें भागों में क्रमांक-(1) में अपने उत्तर देने का माध्यम अंकित करते हुए क्रमांक-(2) में अपना पूर्ण हस्ताक्षर अंकित करें। इसके अलावा अन्य मुद्रित विवरणों में किसी भी प्रकार से कोई छेड़-छाड़ नहीं करें।
- प्रायोगिक परीक्षा की उत्तरपुस्तिका के आवरण पृष्ठ के निचले बायें एवं दायें भागों को परीक्षार्थी द्वारा कदापि नहीं भरा जाएगा। अगर परीक्षार्थी इस भाग को भरते हैं, तो परीक्षार्थी का इस विषय में परीक्षाफल रद्द किया जा सकता है। ये दोनों भाग आंतरिक/बाह्य परीक्षकों को भरने के लिए दिया गया है।
- उत्तरपुस्तिका के पन्नों के दोनों पृष्ठों पर तथा प्रत्येक लाइन पर लिखें एवं पृष्ठों को नष्ट न करें।
- यदि रफ कार्य करने की आवश्यकता हो, तो परीक्षार्थी उत्तरपुस्तिका के अंतिम पृष्ठ पर रफ कार्य करके उसे काट दे/क्रॉस (x) कर दें।
- उत्तरपुस्तिका के आंतरिक पृष्ठों पर दाहिने हाशिए में लाइन खींचकर सादा स्थान छोड़ रखा गया है। शेष स्थान रून्ड है। परीक्षार्थी दाहिने हाशिए के सादे स्थान में कुछ भी नहीं लिखेंगे, चूंकि यह भाग परीक्षक के उपयोग के लिए है।
- उत्तरपुस्तिका के पृष्ठों को मोड़ें- फाड़ें नहीं तथा बीच-बीच में व्यर्थ ही खाली न छोड़ें।
- प्रश्न-पत्र में दी हुई संख्या के अनुसार अपने उत्तरों की संख्या लिखें।
- व्हाइटनगर, ब्लेड तथा नाखून का इस्तेमाल करना सर्वथा वर्जित है, अन्यथा परीक्षाफल अमान्य कर दिया जाएगा।
- प्रश्नोत्तर के समाप्त होने पर अंतिम में नीचे एक क्षैतिज रेखा खींच दें।
- आंतरिक परीक्षक द्वारा उपलब्ध कराये गए उपस्थिति-पत्रक में परीक्षार्थी द्वारा यथा-स्तम्भ परीक्षा की तिथि अंकित करते हुए उत्तरपुस्तिका की क्रम संख्या लिखकर अपना हस्ताक्षर किया जाएगा। परीक्षार्थी की उपस्थिति, अनुपस्थिति एवं निष्कासन से संबंधित संगत गोले को नीले/काले पेन से परीक्षक द्वारा भरा जाएगा न कि परीक्षार्थी द्वारा।
- परीक्षार्थी अपनी उत्तरपुस्तिका को आन्तरिक परीक्षक के पास जमा किये बिना परीक्षा भवन न छोड़ें।
- परीक्षा केन्द्र में कैलकुलेटर, मोबाइल फोन, इयर फोन, पेजर, ब्लूटूथ या इस प्रकार का कोई अन्य इलेक्ट्रॉनिक उपकरण ले जाना सख्त मना है।
- जाँच परीक्षा में गैर-उत्प्रेषित या जाँच परीक्षा में अनुपस्थित छात्र/छात्रा इंटरमीडिएट वार्षिक प्रायोगिक परीक्षा, 2023 में कदापि सम्मिलित नहीं हो सकते हैं।



बिहार विद्यालय परीक्षा समिति, पटना  
BIHAR SCHOOL EXAMINATION BOARD, PATNA  
इंटरमीडिएट वार्षिक परीक्षा, 2023  
INTERMEDIATE ANNUAL EXAMINATION, 2023  
प्रायोगिक परीक्षा का प्रवेश पत्र  
Admit Card For Practical Examination

संकाय: बाणिज्य  
FACULTY: COMMERCE

\* BSEB UNIQUE Id:- 2211110011305  
कॉलेज/+2 स्कूल का नाम GAYA COLLEGE, GAYA  
परीक्षार्थी का नाम ABHAYANAND UPADHYAY  
माता का नाम BABY UPADHYAY  
पिता का नाम SURENDRA UPADHYAY  
परीक्षार्थी का आधार नं० 796928563307 दिव्यांग कोटि NO  
सूचीकरण संख्या/वर्ष R-210013264-21 परीक्षार्थी की कोटि REGULAR  
रोल कोड 21001 रोल क्रमांक 23020394 लिंग MALE



परीक्षा केंद्र का नाम GAYA COLLEGE, GAYA

प्रायोगिक परीक्षा के विषय (निर्धारित परीक्षा कार्यक्रम सहित)

प्रायोगिक विषय	विषय कोड	विषय का नाम	परीक्षा की तारीख
वैकल्पिक विषय	218	ENTREPRENEURSHIP	10.01.2023 to 20.01.2023
अतिरिक्त विषय			

संजीव कुमार

महाविद्यालय / +2 विद्यालय प्रधान का हस्ताक्षर  
एवं मुहर

परीक्षा नियंत्रक (30MA0)

परीक्षार्थी के लिए आवश्यक निर्देश

- \* BSEB UNIQUE Id सत्र 2021-23 परीक्षा के लिए सूचीकृत नियमित (Regular) तथा स्वतंत्र (Private) परीक्षार्थी के लिए जारी किया गया है। इसलिए सत्र 2021-23 से पूर्व के सूचीकृत परीक्षार्थी के लिए BSEB UNIQUE Id मान्य नहीं है।
- प्रायोगिक परीक्षा दिनांक 10.01.2023 से 20.01.2023 तक संचालित होगी। केन्द्राधीक्षक दिनांक 10.01.2023 से 20.01.2023 तक की अवधि में परीक्षार्थियों की संख्या के अनुसार तिथि एवं पाली का निर्धारण करके प्रायोगिक परीक्षा केंद्र पर आवंटित सभी परीक्षार्थियों के प्रायोगिक विषयों की परीक्षा आयोजित करेंगे।
- परीक्षार्थी अपने इस प्रवेश-पत्र में उल्लिखित प्रायोगिक परीक्षा केंद्र पर दिनांक 10.01.2023 को पूर्वाह्न 09:00 बजे अनिवार्य रूप से जाकर परीक्षा केंद्र के परिसर की सूचना पट्ट से यह जानकारी प्राप्त कर लेंगे कि उनके द्वारा चयनित विषय की प्रायोगिक परीक्षा किस तिथि एवं किस पाली में संचालित होगी, जिसमें उन्हें सम्मिलित होना अनिवार्य है।
- परीक्षार्थी के प्रत्येक प्रायोगिक विषय की परीक्षा के लिए 08 पृष्ठों की केवल एक ही उत्तरपुस्तिका मिलेगी। अतिरिक्त उत्तरपुस्तिका नहीं दी जाएगी। परीक्षार्थी उत्तरपुस्तिका लेते ही यह सुनिश्चित कर लें कि इसमें 8 पृष्ठ हैं एवं सही क्रम में हैं।
- उत्तरपुस्तिका प्राप्त होते ही परीक्षार्थी अपने प्रवेश-पत्र तथा उत्तरपुस्तिका पर मुद्रित विवरणों (Details) का मिलान कर यह अवश्य सुनिश्चित हो लें कि जो उत्तरपुस्तिका परीक्षक द्वारा उन्हें दी गई है, वह उन्हीं की है। भिन्न विवरणों की उत्तरपुस्तिका प्राप्त होने पर उसे तुरंत परीक्षक को वापस लौटा दिया जाए।
- उत्तरपुस्तिका प्राप्त होने पर परीक्षार्थी उनके आवरण पृष्ठ के पीछे अंकित "परीक्षार्थियों के लिए निर्देश" अवश्य पढ़ें एवं उसका अनुपालन करें।
- परीक्षार्थी अपनी उत्तरपुस्तिका के कवर पृष्ठ के ऊपरी बायें तथा दायें भागों में क्रमांक-(1) में अपने उत्तर देने का माध्यम अंकित करते हुए क्रमांक-(2) में अपना पूर्ण हस्ताक्षर अंकित करें। इसके अलावा अन्य मुद्रित विवरणों में किसी भी प्रकार से कोई छेड़-छाड़ नहीं करें।
- प्रायोगिक परीक्षा की उत्तरपुस्तिका के आवरण पृष्ठ के निचले बायें एवं दायें भागों को परीक्षार्थी द्वारा कदापि नहीं भरा जाएगा। अगर परीक्षार्थी इस भाग को भरते हैं, तो परीक्षार्थी का इस विषय में परीक्षाफल रद्द किया जा सकता है। ये दोनों भाग आंतरिक/बाह्य परीक्षकों को भरने के लिए दिया गया है।
- उत्तरपुस्तिका के पन्नों के दोनों पृष्ठों पर तथा प्रत्येक लाइन पर लिखें एवं पृष्ठों को नष्ट न करें।
- यदि रफ कार्य करने की आवश्यकता हो, तो परीक्षार्थी उत्तरपुस्तिका के अंतिम पृष्ठ पर रफ कार्य करके उसे काट दे/क्रॉस (x) कर दें।
- उत्तरपुस्तिका के आंतरिक पृष्ठों पर दाहिने हाशिए में लाइन खींचकर सादा स्थान छोड़ रखा गया है। शेष स्थान रून्ड है। परीक्षार्थी दाहिने हाशिए के सादे स्थान में कुछ भी नहीं लिखेंगे, चूंकि यह भाग परीक्षक के उपयोग के लिए है।
- उत्तरपुस्तिका के पृष्ठों को मोड़ें- फाड़ें नहीं तथा बीच-बीच में व्यर्थ ही खाली न छोड़ें।
- प्रश्न-पत्र में दी हुई संख्या के अनुसार अपने उत्तरों की संख्या लिखें।
- व्हाइटनगर, ब्लेड तथा नाखून का इस्तेमाल करना सर्वथा वर्जित है, अन्यथा परीक्षाफल अमान्य कर दिया जाएगा।
- प्रश्नोत्तर के समाप्त होने पर अंतिम में नीचे एक क्षैतिज रेखा खींच दें।
- आंतरिक परीक्षक द्वारा उपलब्ध कराये गए उपस्थिति-पत्रक में परीक्षार्थी द्वारा यथा-स्तम्भ परीक्षा की तिथि अंकित करते हुए उत्तरपुस्तिका की क्रम संख्या लिखकर अपना हस्ताक्षर किया जाएगा। परीक्षार्थी की उपस्थिति, अनुपस्थिति एवं निष्कासन से संबंधित संगत गोले को नीले/काले पेन से परीक्षक द्वारा भरा जाएगा न कि परीक्षार्थी द्वारा।
- परीक्षार्थी अपनी उत्तरपुस्तिका को आन्तरिक परीक्षक के पास जमा किये बिना परीक्षा भवन न छोड़ें।
- परीक्षा केंद्र में कैलकुलेटर, मोबाइल फोन, इयर फोन, पेजर, ब्लूटूथ या इस प्रकार का कोई अन्य इलेक्ट्रॉनिक उपकरण ले जाना सख्त मना है।
- जाँच परीक्षा में गैर-उत्प्रेषित या जाँच परीक्षा में अनुपस्थित छात्र/छात्रा इंटरमीडिएट वार्षिक प्रायोगिक परीक्षा, 2023 में कदापि सम्मिलित नहीं हो सकते हैं।



बिहार विद्यालय परीक्षा समिति, पटना  
BIHAR SCHOOL EXAMINATION BOARD, PATNA  
इंटरमीडिएट वार्षिक परीक्षा, 2023  
INTERMEDIATE ANNUAL EXAMINATION, 2023  
प्रायोगिक परीक्षा का प्रवेश पत्र  
Admit Card For Practical Examination

संकाय: बाणिज्य  
FACULTY: COMMERCE

\* BSEB UNIQUE Id:- 2211110012392  
कॉलेज/+2 स्कूल का नाम GAYA COLLEGE, GAYA  
परीक्षार्थी का नाम MD SHAKEEL ANSARI  
माता का नाम SHAMIMA KHATOON  
पिता का नाम MD AYUB ANSARI  
परीक्षार्थी का आधार नं० 798241723574 दिव्यांग कोटि NO  
सूचीकरण संख्या/वर्ष R-210013479-21 परीक्षार्थी की कोटि REGULAR  
रोल कोड 21001 रोल क्रमांक 23020605 लिंग MALE



परीक्षा केंद्र का नाम GAYA COLLEGE, GAYA

प्रायोगिक परीक्षा के विषय (निर्धारित परीक्षा कार्यक्रम सहित)

प्रायोगिक विषय	विषय कोड	विषय का नाम	परीक्षा की तारीख
वैकल्पिक विषय	218	ENTREPRENEURSHIP	10.01.2023 to 20.01.2023
अतिरिक्त विषय			

संजीव कुमार

महाविद्यालय / +2 विद्यालय प्रधान का हस्ताक्षर  
एवं मुहर

परीक्षा नियंत्रक (30MA0)

परीक्षार्थी के लिए आवश्यक निर्देश

- \* BSEB UNIQUE Id सत्र 2021-23 परीक्षा के लिए सूचीकृत नियमित (Regular) तथा स्वतंत्र (Private) परीक्षार्थी के लिए जारी किया गया है। इसलिए सत्र 2021-23 से पूर्व के सूचीकृत परीक्षार्थी के लिए BSEB UNIQUE Id मान्य नहीं है।
- प्रायोगिक परीक्षा दिनांक 10.01.2023 से 20.01.2023 तक संचालित होगी। केन्द्राधीक्षक दिनांक 10.01.2023 से 20.01.2023 तक की अवधि में परीक्षार्थियों की संख्या के अनुसार तिथि एवं पाली का निर्धारण करके प्रायोगिक परीक्षा केंद्र पर आवंटित सभी परीक्षार्थियों के प्रायोगिक विषयों की परीक्षा आयोजित करेंगे।
- परीक्षार्थी अपने इस प्रवेश-पत्र में उल्लिखित प्रायोगिक परीक्षा केंद्र पर दिनांक 10.01.2023 को पूर्वाह्न 09:00 बजे अनिवार्य रूप से जाकर परीक्षा केंद्र के परिसर की सूचना पट्ट से यह जानकारी प्राप्त कर लेंगे कि उनके द्वारा चयनित विषय की प्रायोगिक परीक्षा किस तिथि एवं किस पाली में संचालित होगी, जिसमें उन्हें सम्मिलित होना अनिवार्य है।
- परीक्षार्थी के प्रत्येक प्रायोगिक विषय की परीक्षा के लिए 08 पृष्ठों की केवल एक ही उत्तरपुस्तिका मिलेगी। अतिरिक्त उत्तरपुस्तिका नहीं दी जाएगी। परीक्षार्थी उत्तरपुस्तिका लेते ही यह सुनिश्चित कर लें कि इसमें 8 पृष्ठ हैं एवं सही क्रम में हैं।
- उत्तरपुस्तिका प्राप्त होते ही परीक्षार्थी अपने प्रवेश-पत्र तथा उत्तरपुस्तिका पर मुद्रित विवरणों (Details) का मिलान कर यह अवश्य सुनिश्चित हो लें कि जो उत्तरपुस्तिका परीक्षक द्वारा उन्हें दी गई है, वह उन्हीं की है। भिन्न विवरणों की उत्तरपुस्तिका प्राप्त होने पर उसे तुरंत परीक्षक को वापस लौटा दिया जाए।
- उत्तरपुस्तिका प्राप्त होने पर परीक्षार्थी उनके आवरण पृष्ठ के पीछे अंकित "परीक्षार्थियों के लिए निर्देश" अवश्य पढ़ें एवं उसका अनुपालन करें।
- परीक्षार्थी अपनी उत्तरपुस्तिका के कवर पृष्ठ के ऊपरी बायें तथा दायें भागों में क्रमांक-(1) में अपने उत्तर देने का माध्यम अंकित करते हुए क्रमांक-(2) में अपना पूर्ण हस्ताक्षर अंकित करें। इसके अलावा अन्य मुद्रित विवरणों में किसी भी प्रकार से कोई छेड़-छाड़ नहीं करें।
- प्रायोगिक परीक्षा की उत्तरपुस्तिका के आवरण पृष्ठ के निचले बायें एवं दायें भागों को परीक्षार्थी द्वारा कदापि नहीं भरा जाएगा। अगर परीक्षार्थी इस भाग को भरते हैं, तो परीक्षार्थी का इस विषय में परीक्षाफल रद्द किया जा सकता है। ये दोनों भाग आंतरिक/बाह्य परीक्षकों को भरने के लिए दिया गया है।
- उत्तरपुस्तिका के पन्नों के दोनों पृष्ठों पर तथा प्रत्येक लाइन पर लिखें एवं पृष्ठों को नष्ट न करें।
- यदि रफ कार्य करने की आवश्यकता हो, तो परीक्षार्थी उत्तरपुस्तिका के अंतिम पृष्ठ पर रफ कार्य करके उसे काट दे/क्रॉस (x) कर दें।
- उत्तरपुस्तिका के आंतरिक पृष्ठों पर दाहिने हाशिए में लाइन खींचकर सादा स्थान छोड़ रखा गया है। शेष स्थान रून्ड है। परीक्षार्थी दाहिने हाशिए के सादे स्थान में कुछ भी नहीं लिखेंगे, चूंकि यह भाग परीक्षक के उपयोग के लिए है।
- उत्तरपुस्तिका के पृष्ठों को मोड़ें- फाड़ें नहीं तथा बीच-बीच में व्यर्थ ही खाली न छोड़ें।
- प्रश्न-पत्र में दी हुई संख्या के अनुसार अपने उत्तरों की संख्या लिखें।
- व्हाइटनगर, ब्लेड तथा नाखून का इस्तेमाल करना सर्वथा वर्जित है, अन्यथा परीक्षाफल अमान्य कर दिया जाएगा।
- प्रश्नोत्तर के समाप्त होने पर अंतिम में नीचे एक क्षैतिज रेखा खींच दें।
- आंतरिक परीक्षक द्वारा उपलब्ध कराये गए उपस्थिति-पत्रक में परीक्षार्थी द्वारा यथा-स्तम्भ परीक्षा की तिथि अंकित करते हुए उत्तरपुस्तिका की क्रम संख्या लिखकर अपना हस्ताक्षर किया जाएगा। परीक्षार्थी की उपस्थिति, अनुपस्थिति एवं निष्कासन से संबंधित संगत गोले को नीले/काले पेन से परीक्षक द्वारा भरा जाएगा न कि परीक्षार्थी द्वारा।
- परीक्षार्थी अपनी उत्तरपुस्तिका को आन्तरिक परीक्षक के पास जमा किये बिना परीक्षा भवन न छोड़ें।
- परीक्षा केंद्र में कैलकुलेटर, मोबाइल फोन, इयर फोन, पेजर, ब्लूटूथ या इस प्रकार का कोई अन्य इलेक्ट्रॉनिक उपकरण ले जाना सख्त मना है।
- जाँच परीक्षा में गैर-उत्प्रेषित या जाँच परीक्षा में अनुपस्थित छात्र/छात्रा इंटरमीडिएट वार्षिक प्रायोगिक परीक्षा, 2023 में कदापि सम्मिलित नहीं हो सकते हैं।



बिहार विद्यालय परीक्षा समिति, पटना  
BIHAR SCHOOL EXAMINATION BOARD, PATNA  
इंटरमीडिएट वार्षिक परीक्षा, 2023  
INTERMEDIATE ANNUAL EXAMINATION, 2023  
प्रायोगिक परीक्षा का प्रवेश पत्र  
Admit Card For Practical Examination

संकाय: बाणिज्य  
FACULTY: COMMERCE

\* BSEB UNIQUE Id:- 2211110012995  
कॉलेज/+2 स्कूल का नाम GAYA COLLEGE, GAYA  
परीक्षार्थी का नाम RISHU RAJ  
माता का नाम REENA DEVI  
पिता का नाम SHUDHIR PRASAD  
परीक्षार्थी का आधार नं० 863812594969 दिव्यांग कोटि NO  
सूचीकरण संख्या/वर्ष R-210013584-21 परीक्षार्थी की कोटि REGULAR  
रोल कोड 21001 रोल क्रमांक 23020708 लिंग MALE



परीक्षा केंद्र का नाम GAYA COLLEGE, GAYA

प्रायोगिक परीक्षा के विषय (निर्धारित परीक्षा कार्यक्रम सहित)

प्रायोगिक विषय	विषय कोड	विषय का नाम	परीक्षा की तारीख
वैकल्पिक विषय	218	ENTREPRENEURSHIP	10.01.2023 to 20.01.2023
अतिरिक्त विषय			

संजीव कुमार

महाविद्यालय / +2 विद्यालय प्रधान का हस्ताक्षर  
एवं मुहर

परीक्षा नियंत्रक (30MA0)

परीक्षार्थी के लिए आवश्यक निर्देश

- \* BSEB UNIQUE Id सत्र 2021-23 परीक्षा के लिए सूचीकृत नियमित (Regular) तथा स्वतंत्र (Private) परीक्षार्थी के लिए जारी किया गया है। इसलिए सत्र 2021-23 से पूर्व के सूचीकृत परीक्षार्थी के लिए BSEB UNIQUE Id मान्य नहीं है।
- प्रायोगिक परीक्षा दिनांक 10.01.2023 से 20.01.2023 तक संचालित होगी। केन्द्राधीक्षक दिनांक 10.01.2023 से 20.01.2023 तक की अवधि में परीक्षार्थियों की संख्या के अनुसार तिथि एवं पाली का निर्धारण करके प्रायोगिक परीक्षा केन्द्र पर आवंटित सभी परीक्षार्थियों के प्रायोगिक विषयों की परीक्षा आयोजित करेंगे।
- परीक्षार्थी अपने इस प्रवेश-पत्र में उल्लिखित प्रायोगिक परीक्षा केन्द्र पर दिनांक 10.01.2023 को पूर्वाह्न 09:00 बजे अनिवार्य रूप से जाकर परीक्षा केन्द्र के परिसर की सूचना पट्ट से यह जानकारी प्राप्त कर लेंगे कि उनके द्वारा चयनित विषय की प्रायोगिक परीक्षा किस तिथि एवं किस पाली में संचालित होगी, जिसमें उन्हें सम्मिलित होना अनिवार्य है।
- परीक्षार्थी के प्रत्येक प्रायोगिक विषय की परीक्षा के लिए 08 पृष्ठों की केवल एक ही उत्तरपुस्तिका मिलेगी। अतिरिक्त उत्तरपुस्तिका नहीं दी जाएगी। परीक्षार्थी उत्तरपुस्तिका लेते ही यह सुनिश्चित कर लें कि इसमें 8 पृष्ठ हैं एवं सही क्रम में हैं।
- उत्तरपुस्तिका प्राप्त होते ही परीक्षार्थी अपने प्रवेश-पत्र तथा उत्तरपुस्तिका पर मुद्रित विवरणों (Details) का मिलान कर यह अवश्य सुनिश्चित हो लें कि जो उत्तरपुस्तिका परीक्षक द्वारा उन्हें दी गई है, वह उन्हीं की है। भिन्न विवरणों की उत्तरपुस्तिका प्राप्त होने पर उसे तुरंत परीक्षक को वापस लौटा दिया जाए।
- उत्तरपुस्तिका प्राप्त होने पर परीक्षार्थी उनके आवरण पृष्ठ के पीछे अंकित "परीक्षार्थियों के लिए निर्देश" अवश्य पढ़ें एवं उसका अनुपालन करें।
- परीक्षार्थी अपनी उत्तरपुस्तिका के कवर पृष्ठ के ऊपरी बायें तथा दायें भागों में क्रमांक-(1) में अपने उत्तर देने का माध्यम अंकित करते हुए क्रमांक-(2) में अपना पूर्ण हस्ताक्षर अंकित करें। इसके अलावा अन्य मुद्रित विवरणों में किसी भी प्रकार से कोई छेड़-छाड़ नहीं करें।
- प्रायोगिक परीक्षा की उत्तरपुस्तिका के आवरण पृष्ठ के निचले बायें एवं दायें भागों को परीक्षार्थी द्वारा कदापि नहीं भरा जाएगा। अगर परीक्षार्थी इस भाग को भरते हैं, तो परीक्षार्थी का इस विषय में परीक्षाफल रद्द किया जा सकता है। ये दोनों भाग आंतरिक/बाह्य परीक्षकों को भरने के लिए दिया गया है।
- उत्तरपुस्तिका के पन्नों के दोनों पृष्ठों पर तथा प्रत्येक लाइन पर लिखें एवं पृष्ठों को नष्ट न करें।
- यदि रफ कार्य करने की आवश्यकता हो, तो परीक्षार्थी उत्तरपुस्तिका के अंतिम पृष्ठ पर रफ कार्य करके उसे काट दे/क्रॉस (x) कर दें।
- उत्तरपुस्तिका के आंतरिक पृष्ठों पर दाहिने हाशिए में लाइन खींचकर सादा स्थान छोड़ रखा गया है। शेष स्थान रून्ड है। परीक्षार्थी दाहिने हाशिए के सादे स्थान में कुछ भी नहीं लिखेंगे, चूंकि यह भाग परीक्षक के उपयोग के लिए है।
- उत्तरपुस्तिका के पृष्ठों को मोड़ें- फाड़ें नहीं तथा बीच-बीच में व्यर्थ ही खाली न छोड़ें।
- प्रश्न-पत्र में दी हुई संख्या के अनुसार अपने उत्तरों की संख्या लिखें।
- व्हाइटनगर, ब्लेड तथा नाखून का इस्तेमाल करना सर्वथा वर्जित है, अन्यथा परीक्षाफल अमान्य कर दिया जाएगा।
- प्रश्नोत्तर के समाप्त होने पर अंतिम में नीचे एक क्षैतिज रेखा खींच दें।
- आंतरिक परीक्षक द्वारा उपलब्ध कराये गए उपस्थिति-पत्रक में परीक्षार्थी द्वारा यथा-स्तम्भ परीक्षा की तिथि अंकित करते हुए उत्तरपुस्तिका की क्रम संख्या लिखकर अपना हस्ताक्षर किया जाएगा। परीक्षार्थी की उपस्थिति, अनुपस्थिति एवं निष्कासन से संबंधित संगत गोले को नीले/काले पेन से परीक्षक द्वारा भरा जाएगा न कि परीक्षार्थी द्वारा।
- परीक्षार्थी अपनी उत्तरपुस्तिका को आन्तरिक परीक्षक के पास जमा किये बिना परीक्षा भवन न छोड़ें।
- परीक्षा केन्द्र में कैलकुलेटर, मोबाइल फोन, इयर फोन, पेजर, ब्लूटूथ या इस प्रकार का कोई अन्य इलेक्ट्रॉनिक उपकरण ले जाना सख्त मना है।
- जाँच परीक्षा में गैर-उत्प्रेषित या जाँच परीक्षा में अनुपस्थित छात्र/छात्रा इंटरमीडिएट वार्षिक प्रायोगिक परीक्षा, 2023 में कदापि सम्मिलित नहीं हो सकते हैं।





बिहार विद्यालय परीक्षा समिति, पटना  
BIHAR SCHOOL EXAMINATION BOARD, PATNA  
इंटरमीडिएट वार्षिक परीक्षा, 2023  
INTERMEDIATE ANNUAL EXAMINATION, 2023  
प्रायोगिक परीक्षा का प्रवेश पत्र  
Admit Card For Practical Examination

संकाय: बाणिज्य  
FACULTY: COMMERCE

\* BSEB UNIQUE Id:- 2212110011038  
कॉलेज/+2 स्कूल का नाम GAYA COLLEGE, GAYA  
परीक्षार्थी का नाम SHREYA KUMARI  
माता का नाम NILAM DEVI  
पिता का नाम ASHISH KUMAR  
परीक्षार्थी का आधार नं० 611527085893 दिव्यांग कोटि NO  
सूचीकरण संख्या/वर्ष R-210013193-21 परीक्षार्थी की कोटि REGULAR  
रोल कोड 21001 रोल क्रमांक 23020322 लिंग FEMALE



परीक्षा केंद्र का नाम GAYA COLLEGE, GAYA

प्रायोगिक परीक्षा के विषय (निर्धारित परीक्षा कार्यक्रम सहित)

प्रायोगिक विषय	विषय कोड	विषय का नाम	परीक्षा की तारीख
वैकल्पिक विषय	218	ENTREPRENEURSHIP	10.01.2023 to 20.01.2023
अतिरिक्त विषय			

संजीव कुमार

महाविद्यालय / +2 विद्यालय प्रधान का हस्ताक्षर  
एवं मुहर

परीक्षा नियंत्रक (30MA0)

परीक्षार्थी के लिए आवश्यक निर्देश

- \* BSEB UNIQUE Id सत्र 2021-23 परीक्षा के लिए सूचीकृत नियमित (Regular) तथा स्वतंत्र (Private) परीक्षार्थी के लिए जारी किया गया है। इसलिए सत्र 2021-23 से पूर्व के सूचीकृत परीक्षार्थी के लिए BSEB UNIQUE Id मान्य नहीं है।
- प्रायोगिक परीक्षा दिनांक 10.01.2023 से 20.01.2023 तक संचालित होगी। केन्द्राधीक्षक दिनांक 10.01.2023 से 20.01.2023 तक की अवधि में परीक्षार्थियों की संख्या के अनुसार तिथि एवं पाली का निर्धारण करके प्रायोगिक परीक्षा केंद्र पर आवंटित सभी परीक्षार्थियों के प्रायोगिक विषयों की परीक्षा आयोजित करेंगे।
- परीक्षार्थी अपने इस प्रवेश-पत्र में उल्लिखित प्रायोगिक परीक्षा केंद्र पर दिनांक 10.01.2023 को पूर्वाह्न 09:00 बजे अनिवार्य रूप से जाकर परीक्षा केंद्र के परिसर की सूचना पट्ट से यह जानकारी प्राप्त कर लेंगे कि उनके द्वारा चयनित विषय की प्रायोगिक परीक्षा किस तिथि एवं किस पाली में संचालित होगी, जिसमें उन्हें सम्मिलित होना अनिवार्य है।
- परीक्षार्थी के प्रत्येक प्रायोगिक विषय की परीक्षा के लिए 08 पृष्ठों की केवल एक ही उत्तरपुस्तिका मिलेगी। अतिरिक्त उत्तरपुस्तिका नहीं दी जाएगी। परीक्षार्थी उत्तरपुस्तिका लेते ही यह सुनिश्चित कर लें कि इसमें 8 पृष्ठ हैं एवं सही क्रम में हैं।
- उत्तरपुस्तिका प्राप्त होते ही परीक्षार्थी अपने प्रवेश-पत्र तथा उत्तरपुस्तिका पर मुद्रित विवरणों (Details) का मिलान कर यह अवश्य सुनिश्चित हो लें कि जो उत्तरपुस्तिका परीक्षक द्वारा उन्हें दी गई है, वह उन्हीं की है। भिन्न विवरणों की उत्तरपुस्तिका प्राप्त होने पर उसे तुरंत परीक्षक को वापस लौटा दिया जाए।
- उत्तरपुस्तिका प्राप्त होने पर परीक्षार्थी उनके आवरण पृष्ठ के पीछे अंकित "परीक्षार्थियों के लिए निर्देश" अवश्य पढ़ें एवं उसका अनुपालन करें।
- परीक्षार्थी अपनी उत्तरपुस्तिका के कवर पृष्ठ के ऊपरी बायें तथा दायें भागों में क्रमांक-(1) में अपने उत्तर देने का माध्यम अंकित करते हुए क्रमांक-(2) में अपना पूर्ण हस्ताक्षर अंकित करें। इसके अलावा अन्य मुद्रित विवरणों में किसी भी प्रकार से कोई छेड़-छाड़ नहीं करें।
- प्रायोगिक परीक्षा की उत्तरपुस्तिका के आवरण पृष्ठ के निचले बायें एवं दायें भागों को परीक्षार्थी द्वारा कदापि नहीं भरा जाएगा। अगर परीक्षार्थी इस भाग को भरते हैं, तो परीक्षार्थी का इस विषय में परीक्षाफल रद्द किया जा सकता है। ये दोनों भाग आंतरिक/बाह्य परीक्षकों को भरने के लिए दिया गया है।
- उत्तरपुस्तिका के पन्नों के दोनों पृष्ठों पर तथा प्रत्येक लाइन पर लिखें एवं पृष्ठों को नष्ट न करें।
- यदि रफ कार्य करने की आवश्यकता हो, तो परीक्षार्थी उत्तरपुस्तिका के अंतिम पृष्ठ पर रफ कार्य करके उसे काट दे/क्रॉस (x) कर दें।
- उत्तरपुस्तिका के आंतरिक पृष्ठों पर दाहिने हाशिए में लाइन खींचकर सादा स्थान छोड़ रखा गया है। शेष स्थान रून्ड है। परीक्षार्थी दाहिने हाशिए के सादे स्थान में कुछ भी नहीं लिखेंगे, चूंकि यह भाग परीक्षक के उपयोग के लिए है।
- उत्तरपुस्तिका के पृष्ठों को मोड़ें- फाड़ें नहीं तथा बीच-बीच में व्यर्थ ही खाली न छोड़ें।
- प्रश्न-पत्र में दी हुई संख्या के अनुसार अपने उत्तरों की संख्या लिखें।
- व्हाइटनगर, ब्लेड तथा नाखून का इस्तेमाल करना सर्वथा वर्जित है, अन्यथा परीक्षाफल अमान्य कर दिया जाएगा।
- प्रश्नोत्तर के समाप्त होने पर अंतिम में नीचे एक क्षैतिज रेखा खींच दें।
- आंतरिक परीक्षक द्वारा उपलब्ध कराये गए उपस्थिति-पत्रक में परीक्षार्थी द्वारा यथा-स्तम्भ परीक्षा की तिथि अंकित करते हुए उत्तरपुस्तिका की क्रम संख्या लिखकर अपना हस्ताक्षर किया जाएगा। परीक्षार्थी की उपस्थिति, अनुपस्थिति एवं निष्कासन से संबंधित संगत गोले को नीले/काले पेन से परीक्षक द्वारा भरा जाएगा न कि परीक्षार्थी द्वारा।
- परीक्षार्थी अपनी उत्तरपुस्तिका को आन्तरिक परीक्षक के पास जमा किये बिना परीक्षा भवन न छोड़ें।
- परीक्षा केंद्र में कैलकुलेटर, मोबाइल फोन, इयर फोन, पेजर, ब्लूटूथ या इस प्रकार का कोई अन्य इलेक्ट्रॉनिक उपकरण ले जाना सख्त मना है।
- जाँच परीक्षा में गैर-उत्प्रेषित या जाँच परीक्षा में अनुपस्थित छात्र/छात्रा इंटरमीडिएट वार्षिक प्रायोगिक परीक्षा, 2023 में कदापि सम्मिलित नहीं हो सकते हैं।



बिहार विद्यालय परीक्षा समिति, पटना  
BIHAR SCHOOL EXAMINATION BOARD, PATNA  
इंटरमीडिएट वार्षिक परीक्षा, 2023  
INTERMEDIATE ANNUAL EXAMINATION, 2023  
प्रायोगिक परीक्षा का प्रवेश पत्र  
Admit Card For Practical Examination

संकाय: बाणिज्य  
FACULTY: COMMERCE

\* BSEB UNIQUE Id:- 2211110012563  
कॉलेज/+2 स्कूल का नाम GAYA COLLEGE, GAYA  
परीक्षार्थी का नाम OM KUMAR  
माता का नाम SUREKHA DEVI  
पिता का नाम BAIJNATH PRASAD  
परीक्षार्थी का आधार नं० 227249746878 दिव्यांग कोटि NO  
सूचीकरण संख्या/वर्ष R-210013498-21 परीक्षार्थी की कोटि REGULAR  
रोल कोड 21001 रोल क्रमांक 23020624 लिंग MALE



OMKUMAR

परीक्षा केंद्र का नाम GAYA COLLEGE, GAYA

प्रायोगिक परीक्षा के विषय (निर्धारित परीक्षा कार्यक्रम सहित)

प्रायोगिक विषय	विषय कोड	विषय का नाम	परीक्षा की तारीख
वैकल्पिक विषय	218	ENTREPRENEURSHIP	10.01.2023 to 20.01.2023
अतिरिक्त विषय			

संजीव कुमार

महाविद्यालय / +2 विद्यालय प्रधान का हस्ताक्षर  
एवं मुहर

परीक्षा नियंत्रक (30MA0)

परीक्षार्थी के लिए आवश्यक निर्देश

- \* BSEB UNIQUE Id सत्र 2021-23 परीक्षा के लिए सूचीकृत नियमित (Regular) तथा स्वतंत्र (Private) परीक्षार्थी के लिए जारी किया गया है। इसलिए सत्र 2021-23 से पूर्व के सूचीकृत परीक्षार्थी के लिए BSEB UNIQUE Id मान्य नहीं है।
- प्रायोगिक परीक्षा दिनांक 10.01.2023 से 20.01.2023 तक संचालित होगी। केन्द्राधीक्षक दिनांक 10.01.2023 से 20.01.2023 तक की अवधि में परीक्षार्थियों की संख्या के अनुसार तिथि एवं पाली का निर्धारण करके प्रायोगिक परीक्षा केंद्र पर आवंटित सभी परीक्षार्थियों के प्रायोगिक विषयों की परीक्षा आयोजित करेंगे।
- परीक्षार्थी अपने इस प्रवेश-पत्र में उल्लिखित प्रायोगिक परीक्षा केंद्र पर दिनांक 10.01.2023 को पूर्वाह्न 09:00 बजे अनिवार्य रूप से जाकर परीक्षा केंद्र के परिसर की सूचना पट्ट से यह जानकारी प्राप्त कर लेंगे कि उनके द्वारा चयनित विषय की प्रायोगिक परीक्षा किस तिथि एवं किस पाली में संचालित होगी, जिसमें उन्हें सम्मिलित होना अनिवार्य है।
- परीक्षार्थी के प्रत्येक प्रायोगिक विषय की परीक्षा के लिए 08 पृष्ठों की केवल एक ही उत्तरपुस्तिका मिलेगी। अतिरिक्त उत्तरपुस्तिका नहीं दी जाएगी। परीक्षार्थी उत्तरपुस्तिका लेते ही यह सुनिश्चित कर लें कि इसमें 8 पृष्ठ हैं एवं सही क्रम में हैं।
- उत्तरपुस्तिका प्राप्त होते ही परीक्षार्थी अपने प्रवेश-पत्र तथा उत्तरपुस्तिका पर मुद्रित विवरणों (Details) का मिलान कर यह अवश्य सुनिश्चित हो लें कि जो उत्तरपुस्तिका परीक्षक द्वारा उन्हें दी गई है, वह उन्हीं की है। भिन्न विवरणों की उत्तरपुस्तिका प्राप्त होने पर उसे तुरंत परीक्षक को वापस लौटा दिया जाए।
- उत्तरपुस्तिका प्राप्त होने पर परीक्षार्थी उनके आवरण पृष्ठ के पीछे अंकित "परीक्षार्थियों के लिए निर्देश" अवश्य पढ़ें एवं उसका अनुपालन करें।
- परीक्षार्थी अपनी उत्तरपुस्तिका के कवर पृष्ठ के ऊपरी बायें तथा दायें भागों में क्रमांक-(1) में अपने उत्तर देने का माध्यम अंकित करते हुए क्रमांक-(2) में अपना पूर्ण हस्ताक्षर अंकित करें। इसके अलावा अन्य मुद्रित विवरणों में किसी भी प्रकार से कोई छेड़-छाड़ नहीं करें।
- प्रायोगिक परीक्षा की उत्तरपुस्तिका के आवरण पृष्ठ के निचले बायें एवं दायें भागों को परीक्षार्थी द्वारा कदापि नहीं भरा जाएगा। अगर परीक्षार्थी इस भाग को भरते हैं, तो परीक्षार्थी का इस विषय में परीक्षाफल रद्द किया जा सकता है। ये दोनों भाग आंतरिक/बाह्य परीक्षकों को भरने के लिए दिया गया है।
- उत्तरपुस्तिका के पन्नों के दोनों पृष्ठों पर तथा प्रत्येक लाइन पर लिखें एवं पृष्ठों को नष्ट न करें।
- यदि रफ कार्य करने की आवश्यकता हो, तो परीक्षार्थी उत्तरपुस्तिका के अंतिम पृष्ठ पर रफ कार्य करके उसे काट दे/क्रॉस (x) कर दें।
- उत्तरपुस्तिका के आंतरिक पृष्ठों पर दाहिने हाशिए में लाइन खींचकर सादा स्थान छोड़ रखा गया है। शेष स्थान रून्ड है। परीक्षार्थी दाहिने हाशिए के सादे स्थान में कुछ भी नहीं लिखेंगे, चूंकि यह भाग परीक्षक के उपयोग के लिए है।
- उत्तरपुस्तिका के पृष्ठों को मोड़ें- फाड़ें नहीं तथा बीच-बीच में व्यर्थ ही खाली न छोड़ें।
- प्रश्न-पत्र में दी हुई संख्या के अनुसार अपने उत्तरों की संख्या लिखें।
- व्हाइटनगर, ब्लेड तथा नाखून का इस्तेमाल करना सर्वथा वर्जित है, अन्यथा परीक्षाफल अमान्य कर दिया जाएगा।
- प्रश्नोत्तर के समाप्त होने पर अंतिम में नीचे एक क्षैतिज रेखा खींच दें।
- आंतरिक परीक्षक द्वारा उपलब्ध कराये गए उपस्थिति-पत्रक में परीक्षार्थी द्वारा यथा-स्तम्भ परीक्षा की तिथि अंकित करते हुए उत्तरपुस्तिका की क्रम संख्या लिखकर अपना हस्ताक्षर किया जाएगा। परीक्षार्थी की उपस्थिति, अनुपस्थिति एवं निष्कासन से संबंधित संगत गोले को नीले/काले पेन से परीक्षक द्वारा भरा जाएगा न कि परीक्षार्थी द्वारा।
- परीक्षार्थी अपनी उत्तरपुस्तिका को आन्तरिक परीक्षक के पास जमा किये बिना परीक्षा भवन न छोड़ें।
- परीक्षा केंद्र में कैलकुलेटर, मोबाइल फोन, इयर फोन, पेजर, ब्लूटूथ या इस प्रकार का कोई अन्य इलेक्ट्रॉनिक उपकरण ले जाना सख्त मना है।
- जाँच परीक्षा में गैर-उत्प्रेषित या जाँच परीक्षा में अनुपस्थित छात्र/छात्रा इंटरमीडिएट वार्षिक प्रायोगिक परीक्षा, 2023 में कदापि सम्मिलित नहीं हो सकते हैं।



बिहार विद्यालय परीक्षा समिति, पटना  
BIHAR SCHOOL EXAMINATION BOARD, PATNA  
इंटरमीडिएट वार्षिक परीक्षा, 2023  
INTERMEDIATE ANNUAL EXAMINATION, 2023  
प्रायोगिक परीक्षा का प्रवेश पत्र  
Admit Card For Practical Examination

संकाय: बाणिज्य  
FACULTY: COMMERCE

\* BSEB UNIQUE Id:- 2211110012373  
कॉलेज/+2 स्कूल का नाम GAYA COLLEGE, GAYA  
परीक्षार्थी का नाम MD SADAF  
माता का नाम SHAHEEN KAUSAR  
पिता का नाम MD EHTESHAMUL HAQUE  
परीक्षार्थी का आधार नं० 636249949780 दिव्यांग कोटि NO  
सूचीकरण संख्या/वर्ष R-210013473-21 परीक्षार्थी की कोटि REGULAR  
रोल कोड 21001 रोल क्रमांक 23020599 लिंग MALE



परीक्षा केंद्र का नाम GAYA COLLEGE, GAYA

प्रायोगिक परीक्षा के विषय (निर्धारित परीक्षा कार्यक्रम सहित)

प्रायोगिक विषय	विषय कोड	विषय का नाम	परीक्षा की तारीख
वैकल्पिक विषय	218	ENTREPRENEURSHIP	10.01.2023 to 20.01.2023
अतिरिक्त विषय			

संजीव कुमार

महाविद्यालय / +2 विद्यालय प्रधान का हस्ताक्षर  
एवं मुहर

परीक्षा नियंत्रक (30MA0)

परीक्षार्थी के लिए आवश्यक निर्देश

- \* BSEB UNIQUE Id सत्र 2021-23 परीक्षा के लिए सूचीकृत नियमित (Regular) तथा स्वतंत्र (Private) परीक्षार्थी के लिए जारी किया गया है। इसलिए सत्र 2021-23 से पूर्व के सूचीकृत परीक्षार्थी के लिए BSEB UNIQUE Id मान्य नहीं है।
- प्रायोगिक परीक्षा दिनांक 10.01.2023 से 20.01.2023 तक संचालित होगी। केन्द्राधीक्षक दिनांक 10.01.2023 से 20.01.2023 तक की अवधि में परीक्षार्थियों की संख्या के अनुसार तिथि एवं पाली का निर्धारण करके प्रायोगिक परीक्षा केंद्र पर आवंटित सभी परीक्षार्थियों के प्रायोगिक विषयों की परीक्षा आयोजित करेंगे।
- परीक्षार्थी अपने इस प्रवेश-पत्र में उल्लिखित प्रायोगिक परीक्षा केंद्र पर दिनांक 10.01.2023 को पूर्वाह्न 09:00 बजे अनिवार्य रूप से जाकर परीक्षा केंद्र के परिसर की सूचना पट्ट से यह जानकारी प्राप्त कर लेंगे कि उनके द्वारा चयनित विषय की प्रायोगिक परीक्षा किस तिथि एवं किस पाली में संचालित होगी, जिसमें उन्हें सम्मिलित होना अनिवार्य है।
- परीक्षार्थी के प्रत्येक प्रायोगिक विषय की परीक्षा के लिए 08 पृष्ठों की केवल एक ही उत्तरपुस्तिका मिलेगी। अतिरिक्त उत्तरपुस्तिका नहीं दी जाएगी। परीक्षार्थी उत्तरपुस्तिका लेते ही यह सुनिश्चित कर लें कि इसमें 8 पृष्ठ हैं एवं सही क्रम में हैं।
- उत्तरपुस्तिका प्राप्त होते ही परीक्षार्थी अपने प्रवेश-पत्र तथा उत्तरपुस्तिका पर मुद्रित विवरणों (Details) का मिलान कर यह अवश्य सुनिश्चित हो लें कि जो उत्तरपुस्तिका परीक्षक द्वारा उन्हें दी गई है, वह उन्हीं की है। भिन्न विवरणों की उत्तरपुस्तिका प्राप्त होने पर उसे तुरंत परीक्षक को वापस लौटा दिया जाए।
- उत्तरपुस्तिका प्राप्त होने पर परीक्षार्थी उनके आवरण पृष्ठ के पीछे अंकित "परीक्षार्थियों के लिए निर्देश" अवश्य पढ़ें एवं उसका अनुपालन करें।
- परीक्षार्थी अपनी उत्तरपुस्तिका के कवर पृष्ठ के ऊपरी बायें तथा दायें भागों में क्रमांक-(1) में अपने उत्तर देने का माध्यम अंकित करते हुए क्रमांक-(2) में अपना पूर्ण हस्ताक्षर अंकित करें। इसके अलावा अन्य मुद्रित विवरणों में किसी भी प्रकार से कोई छेड़-छाड़ नहीं करें।
- प्रायोगिक परीक्षा की उत्तरपुस्तिका के आवरण पृष्ठ के निचले बायें एवं दायें भागों को परीक्षार्थी द्वारा कदापि नहीं भरा जाएगा। अगर परीक्षार्थी इस भाग को भरते हैं, तो परीक्षार्थी का इस विषय में परीक्षाफल रद्द किया जा सकता है। ये दोनों भाग आंतरिक/बाह्य परीक्षकों को भरने के लिए दिया गया है।
- उत्तरपुस्तिका के पन्नों के दोनों पृष्ठों पर तथा प्रत्येक लाइन पर लिखें एवं पृष्ठों को नष्ट न करें।
- यदि रफ कार्य करने की आवश्यकता हो, तो परीक्षार्थी उत्तरपुस्तिका के अंतिम पृष्ठ पर रफ कार्य करके उसे काट दे/क्रॉस (x) कर दें।
- उत्तरपुस्तिका के आंतरिक पृष्ठों पर दाहिने हाशिए में लाइन खींचकर सादा स्थान छोड़ रखा गया है। शेष स्थान रून्ड है। परीक्षार्थी दाहिने हाशिए के सादे स्थान में कुछ भी नहीं लिखेंगे, चूंकि यह भाग परीक्षक के उपयोग के लिए है।
- उत्तरपुस्तिका के पृष्ठों को मोड़ें- फाड़ें नहीं तथा बीच-बीच में व्यर्थ ही खाली न छोड़ें।
- प्रश्न-पत्र में दी हुई संख्या के अनुसार अपने उत्तरों की संख्या लिखें।
- व्हाइटनगर, ब्लेड तथा नाखून का इस्तेमाल करना सर्वथा वर्जित है, अन्यथा परीक्षाफल अमान्य कर दिया जाएगा।
- प्रश्नोत्तर के समाप्त होने पर अंतिम में नीचे एक क्षैतिज रेखा खींच दें।
- आंतरिक परीक्षक द्वारा उपलब्ध कराये गए उपस्थिति-पत्रक में परीक्षार्थी द्वारा यथा-स्तम्भ परीक्षा की तिथि अंकित करते हुए उत्तरपुस्तिका की क्रम संख्या लिखकर अपना हस्ताक्षर किया जाएगा। परीक्षार्थी की उपस्थिति, अनुपस्थिति एवं निष्कासन से संबंधित संगत गोले को नीले/काले पेन से परीक्षक द्वारा भरा जाएगा न कि परीक्षार्थी द्वारा।
- परीक्षार्थी अपनी उत्तरपुस्तिका को आन्तरिक परीक्षक के पास जमा किये बिना परीक्षा भवन न छोड़ें।
- परीक्षा केंद्र में कैलकुलेटर, मोबाइल फोन, इयर फोन, पेजर, ब्लूटूथ या इस प्रकार का कोई अन्य इलेक्ट्रॉनिक उपकरण ले जाना सख्त मना है।
- जाँच परीक्षा में गैर-उत्प्रेषित या जाँच परीक्षा में अनुपस्थित छात्र/छात्रा इंटरमीडिएट वार्षिक प्रायोगिक परीक्षा, 2023 में कदापि सम्मिलित नहीं हो सकते हैं।



बिहार विद्यालय परीक्षा समिति, पटना  
BIHAR SCHOOL EXAMINATION BOARD, PATNA  
इंटरमीडिएट वार्षिक परीक्षा, 2023  
INTERMEDIATE ANNUAL EXAMINATION, 2023  
प्रायोगिक परीक्षा का प्रवेश पत्र  
Admit Card For Practical Examination

संकाय: बाणिज्य  
FACULTY: COMMERCE

\* BSEB UNIQUE Id:- 2212110010135  
कॉलेज/+2 स्कूल का नाम GAYA COLLEGE, GAYA  
परीक्षार्थी का नाम ANURADHA KUMARI  
माता का नाम NIRMALA DEVI  
पिता का नाम SANJAY KUMAR  
परीक्षार्थी का आधार नं० 396069195740 दिव्यांग कोटि NO  
सूचीकरण संख्या/वर्ष R-210012909-21 परीक्षार्थी की कोटि REGULAR  
रोल कोड 21001 रोल क्रमांक 23020037 लिंग FEMALE



परीक्षा केंद्र का नाम GAYA COLLEGE, GAYA

प्रायोगिक परीक्षा के विषय (निर्धारित परीक्षा कार्यक्रम सहित)

प्रायोगिक विषय	विषय कोड	विषय का नाम	परीक्षा की तारीख
वैकल्पिक विषय	218	ENTREPRENEURSHIP	10.01.2023 to 20.01.2023
अतिरिक्त विषय			

संजीव कुमार

महाविद्यालय / +2 विद्यालय प्रधान का हस्ताक्षर  
एवं मुहर

परीक्षा नियंत्रक (30MA0)

परीक्षार्थी के लिए आवश्यक निर्देश

- \* BSEB UNIQUE Id सत्र 2021-23 परीक्षा के लिए सूचीकृत नियमित (Regular) तथा स्वतंत्र (Private) परीक्षार्थी के लिए जारी किया गया है। इसलिए सत्र 2021-23 से पूर्व के सूचीकृत परीक्षार्थी के लिए BSEB UNIQUE Id मान्य नहीं है।
- प्रायोगिक परीक्षा दिनांक 10.01.2023 से 20.01.2023 तक संचालित होगी। केन्द्राधीक्षक दिनांक 10.01.2023 से 20.01.2023 तक की अवधि में परीक्षार्थियों की संख्या के अनुसार तिथि एवं पाली का निर्धारण करके प्रायोगिक परीक्षा केंद्र पर आवंटित सभी परीक्षार्थियों के प्रायोगिक विषयों की परीक्षा आयोजित करेंगे।
- परीक्षार्थी अपने इस प्रवेश-पत्र में उल्लिखित प्रायोगिक परीक्षा केंद्र पर दिनांक 10.01.2023 को पूर्वाह्न 09:00 बजे अनिवार्य रूप से जाकर परीक्षा केंद्र के परिसर की सूचना पट्ट से यह जानकारी प्राप्त कर लेंगे कि उनके द्वारा चयनित विषय की प्रायोगिक परीक्षा किस तिथि एवं किस पाली में संचालित होगी, जिसमें उन्हें सम्मिलित होना अनिवार्य है।
- परीक्षार्थी के प्रत्येक प्रायोगिक विषय की परीक्षा के लिए 08 पृष्ठों की केवल एक ही उत्तरपुस्तिका मिलेगी। अतिरिक्त उत्तरपुस्तिका नहीं दी जाएगी। परीक्षार्थी उत्तरपुस्तिका लेते ही यह सुनिश्चित कर लें कि इसमें 8 पृष्ठ हैं एवं सही क्रम में हैं।
- उत्तरपुस्तिका प्राप्त होते ही परीक्षार्थी अपने प्रवेश-पत्र तथा उत्तरपुस्तिका पर मुद्रित विवरणों (Details) का मिलान कर यह अवश्य सुनिश्चित हो लें कि जो उत्तरपुस्तिका परीक्षक द्वारा उन्हें दी गई है, वह उन्हीं की है। भिन्न विवरणों की उत्तरपुस्तिका प्राप्त होने पर उसे तुरंत परीक्षक को वापस लौटा दिया जाए।
- उत्तरपुस्तिका प्राप्त होने पर परीक्षार्थी उनके आवरण पृष्ठ के पीछे अंकित "परीक्षार्थियों के लिए निर्देश" अवश्य पढ़ें एवं उसका अनुपालन करें।
- परीक्षार्थी अपनी उत्तरपुस्तिका के कवर पृष्ठ के ऊपरी बायें तथा दायें भागों में क्रमांक-(1) में अपने उत्तर देने का माध्यम अंकित करते हुए क्रमांक-(2) में अपना पूर्ण हस्ताक्षर अंकित करें। इसके अलावा अन्य मुद्रित विवरणों में किसी भी प्रकार से कोई छेड़-छाड़ नहीं करें।
- प्रायोगिक परीक्षा की उत्तरपुस्तिका के आवरण पृष्ठ के निचले बायें एवं दायें भागों को परीक्षार्थी द्वारा कदापि नहीं भरा जाएगा। अगर परीक्षार्थी इस भाग को भरते हैं, तो परीक्षार्थी का इस विषय में परीक्षाफल रद्द किया जा सकता है। ये दोनों भाग आंतरिक/बाह्य परीक्षकों को भरने के लिए दिया गया है।
- उत्तरपुस्तिका के पन्नों के दोनों पृष्ठों पर तथा प्रत्येक लाइन पर लिखें एवं पृष्ठों को नष्ट न करें।
- यदि रफ कार्य करने की आवश्यकता हो, तो परीक्षार्थी उत्तरपुस्तिका के अंतिम पृष्ठ पर रफ कार्य करके उसे काट दे/क्रॉस (x) कर दें।
- उत्तरपुस्तिका के आंतरिक पृष्ठों पर दाहिने हाशिए में लाइन खींचकर सादा स्थान छोड़ रखा गया है। शेष स्थान रून्ड है। परीक्षार्थी दाहिने हाशिए के सादे स्थान में कुछ भी नहीं लिखेंगे, चूंकि यह भाग परीक्षक के उपयोग के लिए है।
- उत्तरपुस्तिका के पृष्ठों को मोड़ें- फाड़ें नहीं तथा बीच-बीच में व्यर्थ ही खाली न छोड़ें।
- प्रश्न-पत्र में दी हुई संख्या के अनुसार अपने उत्तरों की संख्या लिखें।
- व्हाइटनगर, ब्लेड तथा नाखून का इस्तेमाल करना सर्वथा वर्जित है, अन्यथा परीक्षाफल अमान्य कर दिया जाएगा।
- प्रश्नोत्तर के समाप्त होने पर अंतिम में नीचे एक क्षैतिज रेखा खींच दें।
- आंतरिक परीक्षक द्वारा उपलब्ध कराये गए उपस्थिति-पत्रक में परीक्षार्थी द्वारा यथा-स्तम्भ परीक्षा की तिथि अंकित करते हुए उत्तरपुस्तिका की क्रम संख्या लिखकर अपना हस्ताक्षर किया जाएगा। परीक्षार्थी की उपस्थिति, अनुपस्थिति एवं निष्कासन से संबंधित संगत गोले को नीले/काले पेन से परीक्षक द्वारा भरा जाएगा न कि परीक्षार्थी द्वारा।
- परीक्षार्थी अपनी उत्तरपुस्तिका को आन्तरिक परीक्षक के पास जमा किये बिना परीक्षा भवन न छोड़ें।
- परीक्षा केंद्र में कैलकुलेटर, मोबाइल फोन, इयर फोन, पेजर, ब्लूटूथ या इस प्रकार का कोई अन्य इलेक्ट्रॉनिक उपकरण ले जाना सख्त मना है।
- जाँच परीक्षा में गैर-उत्प्रेषित या जाँच परीक्षा में अनुपस्थित छात्र/छात्रा इंटरमीडिएट वार्षिक प्रायोगिक परीक्षा, 2023 में कदापि सम्मिलित नहीं हो सकते हैं।



बिहार विद्यालय परीक्षा समिति, पटना  
BIHAR SCHOOL EXAMINATION BOARD, PATNA  
इंटरमीडिएट वार्षिक परीक्षा, 2023  
INTERMEDIATE ANNUAL EXAMINATION, 2023  
प्रायोगिक परीक्षा का प्रवेश पत्र  
Admit Card For Practical Examination

संकाय: बाणिज्य  
FACULTY: COMMERCE

\* BSEB UNIQUE Id:- 2211110013312  
कॉलेज/+2 स्कूल का नाम GAYA COLLEGE, GAYA  
परीक्षार्थी का नाम SHIVAM KUMAR  
माता का नाम RINA DEVI  
पिता का नाम DIPU KUMAR  
परीक्षार्थी का आधार नं० 658729361029 दिव्यांग कोटि NO  
सूचीकरण संख्या/वर्ष R-210013638-21 परीक्षार्थी की कोटि REGULAR  
रोल कोड 21001 रोल क्रमांक 23020761 लिंग MALE



परीक्षा केंद्र का नाम GAYA COLLEGE, GAYA

प्रायोगिक परीक्षा के विषय (निर्धारित परीक्षा कार्यक्रम सहित)

प्रायोगिक विषय	विषय कोड	विषय का नाम	परीक्षा की तारीख
वैकल्पिक विषय	218	ENTREPRENEURSHIP	10.01.2023 to 20.01.2023
अतिरिक्त विषय			

संजीव कुमार

महाविद्यालय / +2 विद्यालय प्रधान का हस्ताक्षर  
एवं मुहर

परीक्षा नियंत्रक (30MA0)

परीक्षार्थी के लिए आवश्यक निर्देश

- \* BSEB UNIQUE Id सत्र 2021-23 परीक्षा के लिए सूचीकृत नियमित (Regular) तथा स्वतंत्र (Private) परीक्षार्थी के लिए जारी किया गया है। इसलिए सत्र 2021-23 से पूर्व के सूचीकृत परीक्षार्थी के लिए BSEB UNIQUE Id मान्य नहीं है।
- प्रायोगिक परीक्षा दिनांक 10.01.2023 से 20.01.2023 तक संचालित होगी। केन्द्राधीक्षक दिनांक 10.01.2023 से 20.01.2023 तक की अवधि में परीक्षार्थियों की संख्या के अनुसार तिथि एवं पाली का निर्धारण करके प्रायोगिक परीक्षा केंद्र पर आवंटित सभी परीक्षार्थियों के प्रायोगिक विषयों की परीक्षा आयोजित करेंगे।
- परीक्षार्थी अपने इस प्रवेश-पत्र में उल्लिखित प्रायोगिक परीक्षा केंद्र पर दिनांक 10.01.2023 को पूर्वाह्न 09:00 बजे अनिवार्य रूप से जाकर परीक्षा केंद्र के परिसर की सूचना पट्ट से यह जानकारी प्राप्त कर लेंगे कि उनके द्वारा चयनित विषय की प्रायोगिक परीक्षा किस तिथि एवं किस पाली में संचालित होगी, जिसमें उन्हें सम्मिलित होना अनिवार्य है।
- परीक्षार्थी के प्रत्येक प्रायोगिक विषय की परीक्षा के लिए 08 पृष्ठों की केवल एक ही उत्तरपुस्तिका मिलेगी। अतिरिक्त उत्तरपुस्तिका नहीं दी जाएगी। परीक्षार्थी उत्तरपुस्तिका लेते ही यह सुनिश्चित कर लें कि इसमें 8 पृष्ठ हैं एवं सही क्रम में हैं।
- उत्तरपुस्तिका प्राप्त होते ही परीक्षार्थी अपने प्रवेश-पत्र तथा उत्तरपुस्तिका पर मुद्रित विवरणों (Details) का मिलान कर यह अवश्य सुनिश्चित हो लें कि जो उत्तरपुस्तिका परीक्षक द्वारा उन्हें दी गई है, वह उन्हीं की है। भिन्न विवरणों की उत्तरपुस्तिका प्राप्त होने पर उसे तुरंत परीक्षक को वापस लौटा दिया जाए।
- उत्तरपुस्तिका प्राप्त होने पर परीक्षार्थी उनके आवरण पृष्ठ के पीछे अंकित "परीक्षार्थियों के लिए निर्देश" अवश्य पढ़ें एवं उसका अनुपालन करें।
- परीक्षार्थी अपनी उत्तरपुस्तिका के कवर पृष्ठ के ऊपरी बायें तथा दायें भागों में क्रमांक-(1) में अपने उत्तर देने का माध्यम अंकित करते हुए क्रमांक-(2) में अपना पूर्ण हस्ताक्षर अंकित करें। इसके अलावा अन्य मुद्रित विवरणों में किसी भी प्रकार से कोई छेड़-छाड़ नहीं करें।
- प्रायोगिक परीक्षा की उत्तरपुस्तिका के आवरण पृष्ठ के निचले बायें एवं दायें भागों को परीक्षार्थी द्वारा कदापि नहीं भरा जाएगा। अगर परीक्षार्थी इस भाग को भरते हैं, तो परीक्षार्थी का इस विषय में परीक्षाफल रद्द किया जा सकता है। ये दोनों भाग आंतरिक/बाह्य परीक्षकों को भरने के लिए दिया गया है।
- उत्तरपुस्तिका के पन्नों के दोनों पृष्ठों पर तथा प्रत्येक लाइन पर लिखें एवं पृष्ठों को नष्ट न करें।
- यदि रफ कार्य करने की आवश्यकता हो, तो परीक्षार्थी उत्तरपुस्तिका के अंतिम पृष्ठ पर रफ कार्य करके उसे काट दे/क्रॉस (x) कर दें।
- उत्तरपुस्तिका के आंतरिक पृष्ठों पर दाहिने हाशिए में लाइन खींचकर सादा स्थान छोड़ रखा गया है। शेष स्थान रून्ड है। परीक्षार्थी दाहिने हाशिए के सादे स्थान में कुछ भी नहीं लिखेंगे, चूंकि यह भाग परीक्षक के उपयोग के लिए है।
- उत्तरपुस्तिका के पृष्ठों को मोड़ें- फाड़ें नहीं तथा बीच-बीच में व्यर्थ ही खाली न छोड़ें।
- प्रश्न-पत्र में दी हुई संख्या के अनुसार अपने उत्तरों की संख्या लिखें।
- व्हाइटनगर, ब्लेड तथा नाखून का इस्तेमाल करना सर्वथा वर्जित है, अन्यथा परीक्षाफल अमान्य कर दिया जाएगा।
- प्रश्नोत्तर के समाप्त होने पर अंतिम में नीचे एक क्षैतिज रेखा खींच दें।
- आंतरिक परीक्षक द्वारा उपलब्ध कराये गए उपस्थिति-पत्रक में परीक्षार्थी द्वारा यथा-स्तम्भ परीक्षा की तिथि अंकित करते हुए उत्तरपुस्तिका की क्रम संख्या लिखकर अपना हस्ताक्षर किया जाएगा। परीक्षार्थी की उपस्थित, अनुपस्थित एवं निष्कासन से संबंधित संगत गोले को नीले/काले पेन से परीक्षक द्वारा भरा जाएगा न कि परीक्षार्थी द्वारा।
- परीक्षार्थी अपनी उत्तरपुस्तिका को आन्तरिक परीक्षक के पास जमा किये बिना परीक्षा भवन न छोड़ें।
- परीक्षा केंद्र में कैलकुलेटर, मोबाइल फोन, इयर फोन, पेजर, ब्लूटूथ या इस प्रकार का कोई अन्य इलेक्ट्रॉनिक उपकरण ले जाना सख्त मना है।
- जाँच परीक्षा में गैर-उत्प्रेषित या जाँच परीक्षा में अनुपस्थित छात्र/छात्रा इंटरमीडिएट वार्षिक प्रायोगिक परीक्षा, 2023 में कदापि सम्मिलित नहीं हो सकते हैं।





बिहार विद्यालय परीक्षा समिति, पटना  
BIHAR SCHOOL EXAMINATION BOARD, PATNA  
इंटरमीडिएट वार्षिक परीक्षा, 2023  
INTERMEDIATE ANNUAL EXAMINATION, 2023  
प्रायोगिक परीक्षा का प्रवेश पत्र  
Admit Card For Practical Examination

संकाय: बाणिज्य  
FACULTY: COMMERCE

\* BSEB UNIQUE Id:- 2212110010863  
कॉलेज/+2 स्कूल का नाम GAYA COLLEGE, GAYA  
परीक्षार्थी का नाम ROHINI RAJ  
माता का नाम RANJU DEVI  
पिता का नाम RAM BINAY SHARMA  
परीक्षार्थी का आधार नं० 693338401103 दिव्यांग कोटि NO  
सूचीकरण संख्या/वर्ष R-210013140-21 परीक्षार्थी की कोटि REGULAR  
रोल कोड 21001 रोल क्रमांक 23020270 लिंग FEMALE



परीक्षा केंद्र का नाम GAYA COLLEGE, GAYA

प्रायोगिक परीक्षा के विषय (निर्धारित परीक्षा कार्यक्रम सहित)

प्रायोगिक विषय	विषय कोड	विषय का नाम	परीक्षा की तारीख
वैकल्पिक विषय	218	ENTREPRENEURSHIP	10.01.2023 to 20.01.2023
अतिरिक्त विषय			

संजीव कुमार

महाविद्यालय / +2 विद्यालय प्रधान का हस्ताक्षर  
एवं मुहर

परीक्षा नियंत्रक (30MA0)

परीक्षार्थी के लिए आवश्यक निर्देश

- \* BSEB UNIQUE Id सत्र 2021-23 परीक्षा के लिए सूचीकृत नियमित (Regular) तथा स्वतंत्र (Private) परीक्षार्थी के लिए जारी किया गया है। इसलिए सत्र 2021-23 से पूर्व के सूचीकृत परीक्षार्थी के लिए BSEB UNIQUE Id मान्य नहीं है।
- प्रायोगिक परीक्षा दिनांक 10.01.2023 से 20.01.2023 तक संचालित होगी। केन्द्राधीक्षक दिनांक 10.01.2023 से 20.01.2023 तक की अवधि में परीक्षार्थियों की संख्या के अनुसार तिथि एवं पाली का निर्धारण करके प्रायोगिक परीक्षा केंद्र पर आवंटित सभी परीक्षार्थियों के प्रायोगिक विषयों की परीक्षा आयोजित करेंगे।
- परीक्षार्थी अपने इस प्रवेश-पत्र में उल्लिखित प्रायोगिक परीक्षा केंद्र पर दिनांक 10.01.2023 को पूर्वाह्न 09:00 बजे अनिवार्य रूप से जाकर परीक्षा केंद्र के परिसर की सूचना पट्ट से यह जानकारी प्राप्त कर लेंगे कि उनके द्वारा चयनित विषय की प्रायोगिक परीक्षा किस तिथि एवं किस पाली में संचालित होगी, जिसमें उन्हें सम्मिलित होना अनिवार्य है।
- परीक्षार्थी के प्रत्येक प्रायोगिक विषय की परीक्षा के लिए 08 पृष्ठों की केवल एक ही उत्तरपुस्तिका मिलेगी। अतिरिक्त उत्तरपुस्तिका नहीं दी जाएगी। परीक्षार्थी उत्तरपुस्तिका लेते ही यह सुनिश्चित कर लें कि इसमें 8 पृष्ठ हैं एवं सही क्रम में हैं।
- उत्तरपुस्तिका प्राप्त होते ही परीक्षार्थी अपने प्रवेश-पत्र तथा उत्तरपुस्तिका पर मुद्रित विवरणों (Details) का मिलान कर यह अवश्य सुनिश्चित हो लें कि जो उत्तरपुस्तिका परीक्षक द्वारा उन्हें दी गई है, वह उन्हीं की है। भिन्न विवरणों की उत्तरपुस्तिका प्राप्त होने पर उसे तुरंत परीक्षक को वापस लौटा दिया जाए।
- उत्तरपुस्तिका प्राप्त होने पर परीक्षार्थी उनके आवरण पृष्ठ के पीछे अंकित "परीक्षार्थियों के लिए निर्देश" अवश्य पढ़ें एवं उसका अनुपालन करें।
- परीक्षार्थी अपनी उत्तरपुस्तिका के कवर पृष्ठ के ऊपरी बायें तथा दायें भागों में क्रमांक-(1) में अपने उत्तर देने का माध्यम अंकित करते हुए क्रमांक-(2) में अपना पूर्ण हस्ताक्षर अंकित करें। इसके अलावा अन्य मुद्रित विवरणों में किसी भी प्रकार से कोई छेड़-छाड़ नहीं करें।
- प्रायोगिक परीक्षा की उत्तरपुस्तिका के आवरण पृष्ठ के निचले बायें एवं दायें भागों को परीक्षार्थी द्वारा कदापि नहीं भरा जाएगा। अगर परीक्षार्थी इस भाग को भरते हैं, तो परीक्षार्थी का इस विषय में परीक्षाफल रद्द किया जा सकता है। ये दोनों भाग आंतरिक/बाह्य परीक्षकों को भरने के लिए दिया गया है।
- उत्तरपुस्तिका के पन्नों के दोनों पृष्ठों पर तथा प्रत्येक लाइन पर लिखें एवं पृष्ठों को नष्ट न करें।
- यदि रफ कार्य करने की आवश्यकता हो, तो परीक्षार्थी उत्तरपुस्तिका के अंतिम पृष्ठ पर रफ कार्य करके उसे काट दे/क्रॉस (x) कर दें।
- उत्तरपुस्तिका के आंतरिक पृष्ठों पर दाहिने हाशिए में लाइन खींचकर सादा स्थान छोड़ रखा गया है। शेष स्थान रून्ड है। परीक्षार्थी दाहिने हाशिए के सादे स्थान में कुछ भी नहीं लिखेंगे, चूंकि यह भाग परीक्षक के उपयोग के लिए है।
- उत्तरपुस्तिका के पृष्ठों को मोड़ें- फाड़ें नहीं तथा बीच-बीच में व्यर्थ ही खाली न छोड़ें।
- प्रश्न-पत्र में दी हुई संख्या के अनुसार अपने उत्तरों की संख्या लिखें।
- व्हाइटनगर, ब्लेड तथा नाखून का इस्तेमाल करना सर्वथा वर्जित है, अन्यथा परीक्षाफल अमान्य कर दिया जाएगा।
- प्रश्नोत्तर के समाप्त होने पर अंतिम में नीचे एक क्षैतिज रेखा खींच दें।
- आंतरिक परीक्षक द्वारा उपलब्ध कराये गए उपस्थिति-पत्रक में परीक्षार्थी द्वारा यथा-स्तम्भ परीक्षा की तिथि अंकित करते हुए उत्तरपुस्तिका की क्रम संख्या लिखकर अपना हस्ताक्षर किया जाएगा। परीक्षार्थी की उपस्थिति, अनुपस्थिति एवं निष्कासन से संबंधित संगत गोले को नीले/काले पेन से परीक्षक द्वारा भरा जाएगा न कि परीक्षार्थी द्वारा।
- परीक्षार्थी अपनी उत्तरपुस्तिका को आन्तरिक परीक्षक के पास जमा किये बिना परीक्षा भवन न छोड़ें।
- परीक्षा केंद्र में कैलकुलेटर, मोबाइल फोन, इयर फोन, पेजर, ब्लूटूथ या इस प्रकार का कोई अन्य इलेक्ट्रॉनिक उपकरण ले जाना सख्त मना है।
- जाँच परीक्षा में गैर-उत्प्रेषित या जाँच परीक्षा में अनुपस्थित छात्र/छात्रा इंटरमीडिएट वार्षिक प्रायोगिक परीक्षा, 2023 में कदापि सम्मिलित नहीं हो सकते हैं।



बिहार विद्यालय परीक्षा समिति, पटना  
BIHAR SCHOOL EXAMINATION BOARD, PATNA  
इंटरमीडिएट वार्षिक परीक्षा, 2023  
INTERMEDIATE ANNUAL EXAMINATION, 2023  
प्रायोगिक परीक्षा का प्रवेश पत्र  
Admit Card For Practical Examination

संकाय: बाणिज्य  
FACULTY: COMMERCE

\* BSEB UNIQUE Id:- 2212110010108  
कॉलेज/+2 स्कूल का नाम GAYA COLLEGE, GAYA  
परीक्षार्थी का नाम ANKITA KUMARI  
माता का नाम RUBY KUMARI  
पिता का नाम SATYENDRA KUMAR VERMA  
परीक्षार्थी का आधार नं० 637969884638 दिव्यांग कोटि NO  
सूचीकरण संख्या/वर्ष R-210012904-21 परीक्षार्थी की कोटि REGULAR  
रोल कोड 21001 रोल क्रमांक 23020031 लिंग FEMALE



परीक्षा केंद्र का नाम GAYA COLLEGE, GAYA

प्रायोगिक परीक्षा के विषय (निर्धारित परीक्षा कार्यक्रम सहित)

प्रायोगिक विषय	विषय कोड	विषय का नाम	परीक्षा की तारीख
वैकल्पिक विषय	218	ENTREPRENEURSHIP	10.01.2023 to 20.01.2023
अतिरिक्त विषय			

संजीव कुमार

महाविद्यालय / +2 विद्यालय प्रधान का हस्ताक्षर  
एवं मुहर

परीक्षा नियंत्रक (30MA0)

परीक्षार्थी के लिए आवश्यक निर्देश

- \* BSEB UNIQUE Id सत्र 2021-23 परीक्षा के लिए सूचीकृत नियमित (Regular) तथा स्वतंत्र (Private) परीक्षार्थी के लिए जारी किया गया है। इसलिए सत्र 2021-23 से पूर्व के सूचीकृत परीक्षार्थी के लिए BSEB UNIQUE Id मान्य नहीं है।
- प्रायोगिक परीक्षा दिनांक 10.01.2023 से 20.01.2023 तक संचालित होगी। केन्द्राधीक्षक दिनांक 10.01.2023 से 20.01.2023 तक की अवधि में परीक्षार्थियों की संख्या के अनुसार तिथि एवं पाली का निर्धारण करके प्रायोगिक परीक्षा केंद्र पर आवंटित सभी परीक्षार्थियों के प्रायोगिक विषयों की परीक्षा आयोजित करेंगे।
- परीक्षार्थी अपने इस प्रवेश-पत्र में उल्लिखित प्रायोगिक परीक्षा केंद्र पर दिनांक 10.01.2023 को पूर्वाह्न 09:00 बजे अनिवार्य रूप से जाकर परीक्षा केंद्र के परिसर की सूचना पट्ट से यह जानकारी प्राप्त कर लेंगे कि उनके द्वारा चयनित विषय की प्रायोगिक परीक्षा किस तिथि एवं किस पाली में संचालित होगी, जिसमें उन्हें सम्मिलित होना अनिवार्य है।
- परीक्षार्थी के प्रत्येक प्रायोगिक विषय की परीक्षा के लिए 08 पृष्ठों की केवल एक ही उत्तरपुस्तिका मिलेगी। अतिरिक्त उत्तरपुस्तिका नहीं दी जाएगी। परीक्षार्थी उत्तरपुस्तिका लेते ही यह सुनिश्चित कर लें कि इसमें 8 पृष्ठ हैं एवं सही क्रम में हैं।
- उत्तरपुस्तिका प्राप्त होते ही परीक्षार्थी अपने प्रवेश-पत्र तथा उत्तरपुस्तिका पर मुद्रित विवरणों (Details) का मिलान कर यह अवश्य सुनिश्चित हो लें कि जो उत्तरपुस्तिका परीक्षक द्वारा उन्हें दी गई है, वह उन्हीं की है। भिन्न विवरणों की उत्तरपुस्तिका प्राप्त होने पर उसे तुरंत परीक्षक को वापस लौटा दिया जाए।
- उत्तरपुस्तिका प्राप्त होने पर परीक्षार्थी उनके आवरण पृष्ठ के पीछे अंकित "परीक्षार्थियों के लिए निर्देश" अवश्य पढ़ें एवं उसका अनुपालन करें।
- परीक्षार्थी अपनी उत्तरपुस्तिका के कवर पृष्ठ के ऊपरी बायें तथा दायें भागों में क्रमांक-(1) में अपने उत्तर देने का माध्यम अंकित करते हुए क्रमांक-(2) में अपना पूर्ण हस्ताक्षर अंकित करें। इसके अलावा अन्य मुद्रित विवरणों में किसी भी प्रकार से कोई छेड़-छाड़ नहीं करें।
- प्रायोगिक परीक्षा की उत्तरपुस्तिका के आवरण पृष्ठ के निचले बायें एवं दायें भागों को परीक्षार्थी द्वारा कदापि नहीं भरा जाएगा। अगर परीक्षार्थी इस भाग को भरते हैं, तो परीक्षार्थी का इस विषय में परीक्षाफल रद्द किया जा सकता है। ये दोनों भाग आंतरिक/बाह्य परीक्षकों को भरने के लिए दिया गया है।
- उत्तरपुस्तिका के पन्नों के दोनों पृष्ठों पर तथा प्रत्येक लाइन पर लिखें एवं पृष्ठों को नष्ट न करें।
- यदि रफ कार्य करने की आवश्यकता हो, तो परीक्षार्थी उत्तरपुस्तिका के अंतिम पृष्ठ पर रफ कार्य करके उसे काट दे/क्रॉस (x) कर दें।
- उत्तरपुस्तिका के आंतरिक पृष्ठों पर दाहिने हाशिए में लाइन खींचकर सादा स्थान छोड़ रखा गया है। शेष स्थान रून्ड है। परीक्षार्थी दाहिने हाशिए के सादे स्थान में कुछ भी नहीं लिखेंगे, चूंकि यह भाग परीक्षक के उपयोग के लिए है।
- उत्तरपुस्तिका के पृष्ठों को मोड़ें- फाड़ें नहीं तथा बीच-बीच में व्यर्थ ही खाली न छोड़ें।
- प्रश्न-पत्र में दी हुई संख्या के अनुसार अपने उत्तरों की संख्या लिखें।
- व्हाइटनगर, ब्लेड तथा नाखून का इस्तेमाल करना सर्वथा वर्जित है, अन्यथा परीक्षाफल अमान्य कर दिया जाएगा।
- प्रश्नोत्तर के समाप्त होने पर अंतिम में नीचे एक क्षैतिज रेखा खींच दें।
- आंतरिक परीक्षक द्वारा उपलब्ध कराये गए उपस्थिति-पत्रक में परीक्षार्थी द्वारा यथा-स्तम्भ परीक्षा की तिथि अंकित करते हुए उत्तरपुस्तिका की क्रम संख्या लिखकर अपना हस्ताक्षर किया जाएगा। परीक्षार्थी की उपस्थिति, अनुपस्थिति एवं निष्कासन से संबंधित संगत गोले को नीले/काले पेन से परीक्षक द्वारा भरा जाएगा न कि परीक्षार्थी द्वारा।
- परीक्षार्थी अपनी उत्तरपुस्तिका को आन्तरिक परीक्षक के पास जमा किये बिना परीक्षा भवन न छोड़ें।
- परीक्षा केंद्र में कैलकुलेटर, मोबाइल फोन, इयर फोन, पेजर, ब्लूटूथ या इस प्रकार का कोई अन्य इलेक्ट्रॉनिक उपकरण ले जाना सख्त मना है।
- जाँच परीक्षा में गैर-उत्प्रेषित या जाँच परीक्षा में अनुपस्थित छात्र/छात्रा इंटरमीडिएट वार्षिक प्रायोगिक परीक्षा, 2023 में कदापि सम्मिलित नहीं हो सकते हैं।



बिहार विद्यालय परीक्षा समिति, पटना  
BIHAR SCHOOL EXAMINATION BOARD, PATNA  
इंटरमीडिएट वार्षिक परीक्षा, 2023  
INTERMEDIATE ANNUAL EXAMINATION, 2023  
प्रायोगिक परीक्षा का प्रवेश पत्र  
Admit Card For Practical Examination

संकाय: बाणिज्य  
FACULTY: COMMERCE

\* BSEB UNIQUE Id:- 2212110011081  
कॉलेज/+2 स्कूल का नाम GAYA COLLEGE, GAYA  
परीक्षार्थी का नाम SIMRAN KUMARI  
माता का नाम SULEKHA DEVI  
पिता का नाम RANJEET KUMAR  
परीक्षार्थी का आधार नं० 715470609687 दिव्यांग कोटि NO  
सूचीकरण संख्या/वर्ष R-210013210-21 परीक्षार्थी की कोटि REGULAR  
रोल कोड 21001 रोल क्रमांक 23020339 लिंग FEMALE



परीक्षा केंद्र का नाम GAYA COLLEGE, GAYA

प्रायोगिक परीक्षा के विषय (निर्धारित परीक्षा कार्यक्रम सहित)

प्रायोगिक विषय	विषय कोड	विषय का नाम	परीक्षा की तारीख
वैकल्पिक विषय	218	ENTREPRENEURSHIP	10.01.2023 to 20.01.2023
अतिरिक्त विषय			

संजीव कुमार

महाविद्यालय / +2 विद्यालय प्रधान का हस्ताक्षर  
एवं मुहर

परीक्षा नियंत्रक (30MA0)

परीक्षार्थी के लिए आवश्यक निर्देश

- \* BSEB UNIQUE Id सत्र 2021-23 परीक्षा के लिए सूचीकृत नियमित (Regular) तथा स्वतंत्र (Private) परीक्षार्थी के लिए जारी किया गया है। इसलिए सत्र 2021-23 से पूर्व के सूचीकृत परीक्षार्थी के लिए BSEB UNIQUE Id मान्य नहीं है।
- प्रायोगिक परीक्षा दिनांक 10.01.2023 से 20.01.2023 तक संचालित होगी। केन्द्राधीक्षक दिनांक 10.01.2023 से 20.01.2023 तक की अवधि में परीक्षार्थियों की संख्या के अनुसार तिथि एवं पाली का निर्धारण करके प्रायोगिक परीक्षा केंद्र पर आवंटित सभी परीक्षार्थियों के प्रायोगिक विषयों की परीक्षा आयोजित करेंगे।
- परीक्षार्थी अपने इस प्रवेश-पत्र में उल्लिखित प्रायोगिक परीक्षा केंद्र पर दिनांक 10.01.2023 को पूर्वाह्न 09:00 बजे अनिवार्य रूप से जाकर परीक्षा केंद्र के परिसर की सूचना पट्ट से यह जानकारी प्राप्त कर लेंगे कि उनके द्वारा चयनित विषय की प्रायोगिक परीक्षा किस तिथि एवं किस पाली में संचालित होगी, जिसमें उन्हें सम्मिलित होना अनिवार्य है।
- परीक्षार्थी के प्रत्येक प्रायोगिक विषय की परीक्षा के लिए 08 पृष्ठों की केवल एक ही उत्तरपुस्तिका मिलेगी। अतिरिक्त उत्तरपुस्तिका नहीं दी जाएगी। परीक्षार्थी उत्तरपुस्तिका लेते ही यह सुनिश्चित कर लें कि इसमें 8 पृष्ठ हैं एवं सही क्रम में हैं।
- उत्तरपुस्तिका प्राप्त होते ही परीक्षार्थी अपने प्रवेश-पत्र तथा उत्तरपुस्तिका पर मुद्रित विवरणों (Details) का मिलान कर यह अवश्य सुनिश्चित हो लें कि जो उत्तरपुस्तिका परीक्षक द्वारा उन्हें दी गई है, वह उन्हीं की है। भिन्न विवरणों की उत्तरपुस्तिका प्राप्त होने पर उसे तुरंत परीक्षक को वापस लौटा दिया जाए।
- उत्तरपुस्तिका प्राप्त होने पर परीक्षार्थी उनके आवरण पृष्ठ के पीछे अंकित "परीक्षार्थियों के लिए निर्देश" अवश्य पढ़ें एवं उसका अनुपालन करें।
- परीक्षार्थी अपनी उत्तरपुस्तिका के कवर पृष्ठ के ऊपरी बायें तथा दायें भागों में क्रमांक-(1) में अपने उत्तर देने का माध्यम अंकित करते हुए क्रमांक-(2) में अपना पूर्ण हस्ताक्षर अंकित करें। इसके अलावा अन्य मुद्रित विवरणों में किसी भी प्रकार से कोई छेड़-छाड़ नहीं करें।
- प्रायोगिक परीक्षा की उत्तरपुस्तिका के आवरण पृष्ठ के निचले बायें एवं दायें भागों को परीक्षार्थी द्वारा कदापि नहीं भरा जाएगा। अगर परीक्षार्थी इस भाग को भरते हैं, तो परीक्षार्थी का इस विषय में परीक्षाफल रद्द किया जा सकता है। ये दोनों भाग आंतरिक/बाह्य परीक्षकों को भरने के लिए दिया गया है।
- उत्तरपुस्तिका के पन्नों के दोनों पृष्ठों पर तथा प्रत्येक लाइन पर लिखें एवं पृष्ठों को नष्ट न करें।
- यदि रफ कार्य करने की आवश्यकता हो, तो परीक्षार्थी उत्तरपुस्तिका के अंतिम पृष्ठ पर रफ कार्य करके उसे काट दे/क्रॉस (x) कर दें।
- उत्तरपुस्तिका के आंतरिक पृष्ठों पर दाहिने हाशिए में लाइन खींचकर सादा स्थान छोड़ रखा गया है। शेष स्थान रून्ड है। परीक्षार्थी दाहिने हाशिए के सादे स्थान में कुछ भी नहीं लिखेंगे, चूंकि यह भाग परीक्षक के उपयोग के लिए है।
- उत्तरपुस्तिका के पृष्ठों को मोड़ें- फाड़ें नहीं तथा बीच-बीच में व्यर्थ ही खाली न छोड़ें।
- प्रश्न-पत्र में दी हुई संख्या के अनुसार अपने उत्तरों की संख्या लिखें।
- व्हाइटनगर, ब्लेड तथा नाखून का इस्तेमाल करना सर्वथा वर्जित है, अन्यथा परीक्षाफल अमान्य कर दिया जाएगा।
- प्रश्नोत्तर के समाप्त होने पर अंतिम में नीचे एक क्षैतिज रेखा खींच दें।
- आंतरिक परीक्षक द्वारा उपलब्ध कराये गए उपस्थिति-पत्रक में परीक्षार्थी द्वारा यथा-स्तम्भ परीक्षा की तिथि अंकित करते हुए उत्तरपुस्तिका की क्रम संख्या लिखकर अपना हस्ताक्षर किया जाएगा। परीक्षार्थी की उपस्थित, अनुपस्थित एवं निष्कासन से संबंधित संगत गोले को नीले/काले पेन से परीक्षक द्वारा भरा जाएगा न कि परीक्षार्थी द्वारा।
- परीक्षार्थी अपनी उत्तरपुस्तिका को आन्तरिक परीक्षक के पास जमा किये बिना परीक्षा भवन न छोड़ें।
- परीक्षा केंद्र में कैलकुलेटर, मोबाइल फोन, इयर फोन, पेजर, ब्लूटूथ या इस प्रकार का कोई अन्य इलेक्ट्रॉनिक उपकरण ले जाना सख्त मना है।
- जाँच परीक्षा में गैर-उत्प्रेषित या जाँच परीक्षा में अनुपस्थित छात्र/छात्रा इंटरमीडिएट वार्षिक प्रायोगिक परीक्षा, 2023 में कदापि सम्मिलित नहीं हो सकते हैं।



बिहार विद्यालय परीक्षा समिति, पटना  
BIHAR SCHOOL EXAMINATION BOARD, PATNA  
इंटरमीडिएट वार्षिक परीक्षा, 2023  
INTERMEDIATE ANNUAL EXAMINATION, 2023  
प्रायोगिक परीक्षा का प्रवेश पत्र  
Admit Card For Practical Examination

संकाय: बाणिज्य  
FACULTY: COMMERCE

\* BSEB UNIQUE Id:- 2212110010339  
कॉलेज/+2 स्कूल का नाम GAYA COLLEGE, GAYA  
परीक्षार्थी का नाम KANCHAN KUMARI  
माता का नाम MANJU DEVI  
पिता का नाम AJAY KUMAR  
परीक्षार्थी का आधार नं० 860292491375 दिव्यांग कोटि NO  
सूचीकरण संख्या/वर्ष R-210012981-21 परीक्षार्थी की कोटि REGULAR  
रोल कोड 21001 रोल क्रमांक 23020109 लिंग FEMALE



परीक्षा केंद्र का नाम GAYA COLLEGE, GAYA

प्रायोगिक परीक्षा के विषय (निर्धारित परीक्षा कार्यक्रम सहित)

प्रायोगिक विषय	विषय कोड	विषय का नाम	परीक्षा की तारीख
वैकल्पिक विषय	218	ENTREPRENEURSHIP	10.01.2023 to 20.01.2023
अतिरिक्त विषय			

संजीव कुमार

महाविद्यालय / +2 विद्यालय प्रधान का हस्ताक्षर  
एवं मुहर

परीक्षा नियंत्रक (30MA0)

परीक्षार्थी के लिए आवश्यक निर्देश

- \* BSEB UNIQUE Id सत्र 2021-23 परीक्षा के लिए सूचीकृत नियमित (Regular) तथा स्वतंत्र (Private) परीक्षार्थी के लिए जारी किया गया है। इसलिए सत्र 2021-23 से पूर्व के सूचीकृत परीक्षार्थी के लिए BSEB UNIQUE Id मान्य नहीं है।
- प्रायोगिक परीक्षा दिनांक 10.01.2023 से 20.01.2023 तक संचालित होगी। केन्द्राधीक्षक दिनांक 10.01.2023 से 20.01.2023 तक की अवधि में परीक्षार्थियों की संख्या के अनुसार तिथि एवं पाली का निर्धारण करके प्रायोगिक परीक्षा केंद्र पर आवंटित सभी परीक्षार्थियों के प्रायोगिक विषयों की परीक्षा आयोजित करेंगे।
- परीक्षार्थी अपने इस प्रवेश-पत्र में उल्लिखित प्रायोगिक परीक्षा केंद्र पर दिनांक 10.01.2023 को पूर्वाह्न 09:00 बजे अनिवार्य रूप से जाकर परीक्षा केंद्र के परिसर की सूचना पट्ट से यह जानकारी प्राप्त कर लेंगे कि उनके द्वारा चयनित विषय की प्रायोगिक परीक्षा किस तिथि एवं किस पाली में संचालित होगी, जिसमें उन्हें सम्मिलित होना अनिवार्य है।
- परीक्षार्थी के प्रत्येक प्रायोगिक विषय की परीक्षा के लिए 08 पृष्ठों की केवल एक ही उत्तरपुस्तिका मिलेगी। अतिरिक्त उत्तरपुस्तिका नहीं दी जाएगी। परीक्षार्थी उत्तरपुस्तिका लेते ही यह सुनिश्चित कर लें कि इसमें 8 पृष्ठ हैं एवं सही क्रम में हैं।
- उत्तरपुस्तिका प्राप्त होते ही परीक्षार्थी अपने प्रवेश-पत्र तथा उत्तरपुस्तिका पर मुद्रित विवरणों (Details) का मिलान कर यह अवश्य सुनिश्चित हो लें कि जो उत्तरपुस्तिका परीक्षक द्वारा उन्हें दी गई है, वह उन्हीं की है। भिन्न विवरणों की उत्तरपुस्तिका प्राप्त होने पर उसे तुरंत परीक्षक को वापस लौटा दिया जाए।
- उत्तरपुस्तिका प्राप्त होने पर परीक्षार्थी उनके आवरण पृष्ठ के पीछे अंकित "परीक्षार्थियों के लिए निर्देश" अवश्य पढ़ें एवं उसका अनुपालन करें।
- परीक्षार्थी अपनी उत्तरपुस्तिका के कवर पृष्ठ के ऊपरी बायें तथा दायें भागों में क्रमांक-(1) में अपने उत्तर देने का माध्यम अंकित करते हुए क्रमांक-(2) में अपना पूर्ण हस्ताक्षर अंकित करें। इसके अलावा अन्य मुद्रित विवरणों में किसी भी प्रकार से कोई छेड़-छाड़ नहीं करें।
- प्रायोगिक परीक्षा की उत्तरपुस्तिका के आवरण पृष्ठ के निचले बायें एवं दायें भागों को परीक्षार्थी द्वारा कदापि नहीं भरा जाएगा। अगर परीक्षार्थी इस भाग को भरते हैं, तो परीक्षार्थी का इस विषय में परीक्षाफल रद्द किया जा सकता है। ये दोनों भाग आंतरिक/बाह्य परीक्षकों को भरने के लिए दिया गया है।
- उत्तरपुस्तिका के पन्नों के दोनों पृष्ठों पर तथा प्रत्येक लाइन पर लिखें एवं पृष्ठों को नष्ट न करें।
- यदि रफ कार्य करने की आवश्यकता हो, तो परीक्षार्थी उत्तरपुस्तिका के अंतिम पृष्ठ पर रफ कार्य करके उसे काट दे/क्रॉस (x) कर दें।
- उत्तरपुस्तिका के आंतरिक पृष्ठों पर दाहिने हाशिए में लाइन खींचकर सादा स्थान छोड़ रखा गया है। शेष स्थान रून्ड है। परीक्षार्थी दाहिने हाशिए के सादे स्थान में कुछ भी नहीं लिखेंगे, चूंकि यह भाग परीक्षक के उपयोग के लिए है।
- उत्तरपुस्तिका के पृष्ठों को मोड़ें- फाड़ें नहीं तथा बीच-बीच में व्यर्थ ही खाली न छोड़ें।
- प्रश्न-पत्र में दी हुई संख्या के अनुसार अपने उत्तरों की संख्या लिखें।
- व्हाइटनगर, ब्लेड तथा नाखून का इस्तेमाल करना सर्वथा वर्जित है, अन्यथा परीक्षाफल अमान्य कर दिया जाएगा।
- प्रश्नोत्तर के समाप्त होने पर अंतिम में नीचे एक क्षैतिज रेखा खींच दें।
- आंतरिक परीक्षक द्वारा उपलब्ध कराये गए उपस्थिति-पत्रक में परीक्षार्थी द्वारा यथा-स्तम्भ परीक्षा की तिथि अंकित करते हुए उत्तरपुस्तिका की क्रम संख्या लिखकर अपना हस्ताक्षर किया जाएगा। परीक्षार्थी की उपस्थिति, अनुपस्थिति एवं निष्कासन से संबंधित संगत गोले को नीले/काले पेन से परीक्षक द्वारा भरा जाएगा न कि परीक्षार्थी द्वारा।
- परीक्षार्थी अपनी उत्तरपुस्तिका को आन्तरिक परीक्षक के पास जमा किये बिना परीक्षा भवन न छोड़ें।
- परीक्षा केंद्र में कैलकुलेटर, मोबाइल फोन, इयर फोन, पेजर, ब्लूटूथ या इस प्रकार का कोई अन्य इलेक्ट्रॉनिक उपकरण ले जाना सख्त मना है।
- जाँच परीक्षा में गैर-उत्प्रेषित या जाँच परीक्षा में अनुपस्थित छात्र/छात्रा इंटरमीडिएट वार्षिक प्रायोगिक परीक्षा, 2023 में कदापि सम्मिलित नहीं हो सकते हैं।



बिहार विद्यालय परीक्षा समिति, पटना  
BIHAR SCHOOL EXAMINATION BOARD, PATNA  
इंटरमीडिएट वार्षिक परीक्षा, 2023  
INTERMEDIATE ANNUAL EXAMINATION, 2023  
प्रायोगिक परीक्षा का प्रवेश पत्र  
Admit Card For Practical Examination

संकाय: बाणिज्य  
FACULTY: COMMERCE

\* BSEB UNIQUE Id:- 2211110012723  
कॉलेज/+2 स्कूल का नाम GAYA COLLEGE, GAYA  
परीक्षार्थी का नाम PRIYANSHU KUMAR  
माता का नाम JYOTI SHREE  
पिता का नाम UDAY KUMAR  
परीक्षार्थी का आधार नं० 749272854211 दिव्यांग कोटि NO  
सूचीकरण संख्या/वर्ष R-210013537-21 परीक्षार्थी की कोटि REGULAR  
रोल कोड 21001 रोल क्रमांक 23020662 लिंग MALE



परीक्षा केंद्र का नाम GAYA COLLEGE, GAYA

प्रायोगिक परीक्षा के विषय (निर्धारित परीक्षा कार्यक्रम सहित)

प्रायोगिक विषय	विषय कोड	विषय का नाम	परीक्षा की तारीख
वैकल्पिक विषय	218	ENTREPRENEURSHIP	10.01.2023 to 20.01.2023
अतिरिक्त विषय			

संजीव कुमार

महाविद्यालय / +2 विद्यालय प्रधान का हस्ताक्षर  
एवं मुहर

परीक्षा नियंत्रक (30MA0)

परीक्षार्थी के लिए आवश्यक निर्देश

- \* BSEB UNIQUE Id सत्र 2021-23 परीक्षा के लिए सूचीकृत नियमित (Regular) तथा स्वतंत्र (Private) परीक्षार्थी के लिए जारी किया गया है। इसलिए सत्र 2021-23 से पूर्व के सूचीकृत परीक्षार्थी के लिए BSEB UNIQUE Id मान्य नहीं है।
- प्रायोगिक परीक्षा दिनांक 10.01.2023 से 20.01.2023 तक संचालित होगी। केन्द्राधीक्षक दिनांक 10.01.2023 से 20.01.2023 तक की अवधि में परीक्षार्थियों की संख्या के अनुसार तिथि एवं पाली का निर्धारण करके प्रायोगिक परीक्षा केंद्र पर आवंटित सभी परीक्षार्थियों के प्रायोगिक विषयों की परीक्षा आयोजित करेंगे।
- परीक्षार्थी अपने इस प्रवेश-पत्र में उल्लिखित प्रायोगिक परीक्षा केंद्र पर दिनांक 10.01.2023 को पूर्वाह्न 09:00 बजे अनिवार्य रूप से जाकर परीक्षा केंद्र के परिसर की सूचना पट्ट से यह जानकारी प्राप्त कर लेंगे कि उनके द्वारा चयनित विषय की प्रायोगिक परीक्षा किस तिथि एवं किस पाली में संचालित होगी, जिसमें उन्हें सम्मिलित होना अनिवार्य है।
- परीक्षार्थी के प्रत्येक प्रायोगिक विषय की परीक्षा के लिए 08 पृष्ठों की केवल एक ही उत्तरपुस्तिका मिलेगी। अतिरिक्त उत्तरपुस्तिका नहीं दी जाएगी। परीक्षार्थी उत्तरपुस्तिका लेते ही यह सुनिश्चित कर लें कि इसमें 8 पृष्ठ हैं एवं सही क्रम में हैं।
- उत्तरपुस्तिका प्राप्त होते ही परीक्षार्थी अपने प्रवेश-पत्र तथा उत्तरपुस्तिका पर मुद्रित विवरणों (Details) का मिलान कर यह अवश्य सुनिश्चित हो लें कि जो उत्तरपुस्तिका परीक्षक द्वारा उन्हें दी गई है, वह उन्हीं की है। भिन्न विवरणों की उत्तरपुस्तिका प्राप्त होने पर उसे तुरंत परीक्षक को वापस लौटा दिया जाए।
- उत्तरपुस्तिका प्राप्त होने पर परीक्षार्थी उनके आवरण पृष्ठ के पीछे अंकित "परीक्षार्थियों के लिए निर्देश" अवश्य पढ़ें एवं उसका अनुपालन करें।
- परीक्षार्थी अपनी उत्तरपुस्तिका के कवर पृष्ठ के ऊपरी बायें तथा दायें भागों में क्रमांक-(1) में अपने उत्तर देने का माध्यम अंकित करते हुए क्रमांक-(2) में अपना पूर्ण हस्ताक्षर अंकित करें। इसके अलावा अन्य मुद्रित विवरणों में किसी भी प्रकार से कोई छेड़-छाड़ नहीं करें।
- प्रायोगिक परीक्षा की उत्तरपुस्तिका के आवरण पृष्ठ के निचले बायें एवं दायें भागों को परीक्षार्थी द्वारा कदापि नहीं भरा जाएगा। अगर परीक्षार्थी इस भाग को भरते हैं, तो परीक्षार्थी का इस विषय में परीक्षाफल रद्द किया जा सकता है। ये दोनों भाग आंतरिक/बाह्य परीक्षकों को भरने के लिए दिया गया है।
- उत्तरपुस्तिका के पन्नों के दोनों पृष्ठों पर तथा प्रत्येक लाइन पर लिखें एवं पृष्ठों को नष्ट न करें।
- यदि रफ कार्य करने की आवश्यकता हो, तो परीक्षार्थी उत्तरपुस्तिका के अंतिम पृष्ठ पर रफ कार्य करके उसे काट दे/क्रॉस (x) कर दें।
- उत्तरपुस्तिका के आंतरिक पृष्ठों पर दाहिने हाशिए में लाइन खींचकर सादा स्थान छोड़ रखा गया है। शेष स्थान रून्ड है। परीक्षार्थी दाहिने हाशिए के सादे स्थान में कुछ भी नहीं लिखेंगे, चूंकि यह भाग परीक्षक के उपयोग के लिए है।
- उत्तरपुस्तिका के पृष्ठों को मोड़ें- फाड़ें नहीं तथा बीच-बीच में व्यर्थ ही खाली न छोड़ें।
- प्रश्न-पत्र में दी हुई संख्या के अनुसार अपने उत्तरों की संख्या लिखें।
- व्हाइटनगर, ब्लेड तथा नाखून का इस्तेमाल करना सर्वथा वर्जित है, अन्यथा परीक्षाफल अमान्य कर दिया जाएगा।
- प्रश्नोत्तर के समाप्त होने पर अंतिम में नीचे एक क्षैतिज रेखा खींच दें।
- आंतरिक परीक्षक द्वारा उपलब्ध कराये गए उपस्थिति-पत्रक में परीक्षार्थी द्वारा यथा-स्तम्भ परीक्षा की तिथि अंकित करते हुए उत्तरपुस्तिका की क्रम संख्या लिखकर अपना हस्ताक्षर किया जाएगा। परीक्षार्थी की उपस्थिति, अनुपस्थिति एवं निष्कासन से संबंधित संगत गोले को नीले/काले पेन से परीक्षक द्वारा भरा जाएगा न कि परीक्षार्थी द्वारा।
- परीक्षार्थी अपनी उत्तरपुस्तिका को आन्तरिक परीक्षक के पास जमा किये बिना परीक्षा भवन न छोड़ें।
- परीक्षा केंद्र में कैलकुलेटर, मोबाइल फोन, इयर फोन, पेजर, ब्लूटूथ या इस प्रकार का कोई अन्य इलेक्ट्रॉनिक उपकरण ले जाना सख्त मना है।
- जाँच परीक्षा में गैर-उत्प्रेषित या जाँच परीक्षा में अनुपस्थित छात्र/छात्रा इंटरमीडिएट वार्षिक प्रायोगिक परीक्षा, 2023 में कदापि सम्मिलित नहीं हो सकते हैं।





बिहार विद्यालय परीक्षा समिति, पटना  
BIHAR SCHOOL EXAMINATION BOARD, PATNA  
इंटरमीडिएट वार्षिक परीक्षा, 2023  
INTERMEDIATE ANNUAL EXAMINATION, 2023  
प्रायोगिक परीक्षा का प्रवेश पत्र  
Admit Card For Practical Examination

संकाय: बाणिज्य  
FACULTY: COMMERCE

\* BSEB UNIQUE Id:- 2212110010996  
कॉलेज/+2 स्कूल का नाम GAYA COLLEGE, GAYA  
परीक्षार्थी का नाम SHEETAL KUMARI  
माता का नाम BABITA DEVI  
पिता का नाम DEEPAK KUMAR  
परीक्षार्थी का आधार नं० 591769638265 दिव्यांग कोटि NO  
सूचीकरण संख्या/वर्ष R-210013187-21 परीक्षार्थी की कोटि REGULAR  
रोल कोड 21001 रोल क्रमांक 23020317 लिंग FEMALE



परीक्षा केंद्र का नाम GAYA COLLEGE, GAYA

प्रायोगिक परीक्षा के विषय (निर्धारित परीक्षा कार्यक्रम सहित)

प्रायोगिक विषय	विषय कोड	विषय का नाम	परीक्षा की तारीख
वैकल्पिक विषय	218	ENTREPRENEURSHIP	10.01.2023 to 20.01.2023
अतिरिक्त विषय			

संजीव कुमार

महाविद्यालय / +2 विद्यालय प्रधान का हस्ताक्षर  
एवं मुहर

परीक्षा नियंत्रक (30MA0)

परीक्षार्थी के लिए आवश्यक निर्देश


- \* BSEB UNIQUE Id सत्र 2021-23 परीक्षा के लिए सूचीकृत नियमित (Regular) तथा स्वतंत्र (Private) परीक्षार्थी के लिए जारी किया गया है। इसलिए सत्र 2021-23 से पूर्व के सूचीकृत परीक्षार्थी के लिए BSEB UNIQUE Id मान्य नहीं है।
- प्रायोगिक परीक्षा दिनांक 10.01.2023 से 20.01.2023 तक संचालित होगी। केन्द्राधीक्षक दिनांक 10.01.2023 से 20.01.2023 तक की अवधि में परीक्षार्थियों की संख्या के अनुसार तिथि एवं पाली का निर्धारण करके प्रायोगिक परीक्षा केंद्र पर आवंटित सभी परीक्षार्थियों के प्रायोगिक विषयों की परीक्षा आयोजित करेंगे।
- परीक्षार्थी अपने इस प्रवेश-पत्र में उल्लिखित प्रायोगिक परीक्षा केंद्र पर दिनांक 10.01.2023 को पूर्वाह्न 09:00 बजे अनिवार्य रूप से जाकर परीक्षा केंद्र के परिसर की सूचना पट्ट से यह जानकारी प्राप्त कर लेंगे कि उनके द्वारा चयनित विषय की प्रायोगिक परीक्षा किस तिथि एवं किस पाली में संचालित होगी, जिसमें उन्हें सम्मिलित होना अनिवार्य है।
- परीक्षार्थी के प्रत्येक प्रायोगिक विषय की परीक्षा के लिए 08 पृष्ठों की केवल एक ही उत्तरपुस्तिका मिलेगी। अतिरिक्त उत्तरपुस्तिका नहीं दी जाएगी। परीक्षार्थी उत्तरपुस्तिका लेते ही यह सुनिश्चित कर लें कि इसमें 8 पृष्ठ हैं एवं सही क्रम में हैं।
- उत्तरपुस्तिका प्राप्त होते ही परीक्षार्थी अपने प्रवेश-पत्र तथा उत्तरपुस्तिका पर मुद्रित विवरणों (Details) का मिलान कर यह अवश्य सुनिश्चित हो लें कि जो उत्तरपुस्तिका परीक्षक द्वारा उन्हें दी गई है, वह उन्हीं की है। भिन्न विवरणों की उत्तरपुस्तिका प्राप्त होने पर उसे तुरंत परीक्षक को वापस लौटा दिया जाए।
- उत्तरपुस्तिका प्राप्त होने पर परीक्षार्थी उनके आवरण पृष्ठ के पीछे अंकित "परीक्षार्थियों के लिए निर्देश" अवश्य पढ़ें एवं उसका अनुपालन करें।
- परीक्षार्थी अपनी उत्तरपुस्तिका के कवर पृष्ठ के ऊपरी बायें तथा दायें भागों में क्रमांक-(1) में अपने उत्तर देने का माध्यम अंकित करते हुए क्रमांक-(2) में अपना पूर्ण हस्ताक्षर अंकित करें। इसके अलावा अन्य मुद्रित विवरणों में किसी भी प्रकार से कोई छेड़-छाड़ नहीं करें।
- प्रायोगिक परीक्षा की उत्तरपुस्तिका के आवरण पृष्ठ के निचले बायें एवं दायें भागों को परीक्षार्थी द्वारा कदापि नहीं भरा जाएगा। अगर परीक्षार्थी इस भाग को भरते हैं, तो परीक्षार्थी का इस विषय में परीक्षाफल रद्द किया जा सकता है। ये दोनों भाग आंतरिक/बाह्य परीक्षकों को भरने के लिए दिया गया है।
- उत्तरपुस्तिका के पन्नों के दोनों पृष्ठों पर तथा प्रत्येक लाइन पर लिखें एवं पृष्ठों को नष्ट न करें।
- यदि रफ कार्य करने की आवश्यकता हो, तो परीक्षार्थी उत्तरपुस्तिका के अंतिम पृष्ठ पर रफ कार्य करके उसे काट दे/क्रॉस (x) कर दें।
- उत्तरपुस्तिका के आंतरिक पृष्ठों पर दाहिने हाशिए में लाइन खींचकर सादा स्थान छोड़ रखा गया है। शेष स्थान रून्ड है। परीक्षार्थी दाहिने हाशिए के सादे स्थान में कुछ भी नहीं लिखेंगे, चूंकि यह भाग परीक्षक के उपयोग के लिए है।
- उत्तरपुस्तिका के पृष्ठों को मोड़ें- फाड़ें नहीं तथा बीच-बीच में व्यर्थ ही खाली न छोड़ें।
- प्रश्न-पत्र में दी हुई संख्या के अनुसार अपने उत्तरों की संख्या लिखें।
- व्हाइटनगर, ब्लेड तथा नाखून का इस्तेमाल करना सर्वथा वर्जित है, अन्यथा परीक्षाफल अमान्य कर दिया जाएगा।
- प्रश्नोत्तर के समाप्त होने पर अंतिम में नीचे एक क्षैतिज रेखा खींच दें।
- आंतरिक परीक्षक द्वारा उपलब्ध कराये गए उपस्थिति-पत्रक में परीक्षार्थी द्वारा यथा-स्तम्भ परीक्षा की तिथि अंकित करते हुए उत्तरपुस्तिका की क्रम संख्या लिखकर अपना हस्ताक्षर किया जाएगा। परीक्षार्थी की उपस्थिति, अनुपस्थिति एवं निष्कासन से संबंधित संगत गोले को नीले/काले पेन से परीक्षक द्वारा भरा जाएगा न कि परीक्षार्थी द्वारा।
- परीक्षार्थी अपनी उत्तरपुस्तिका को आन्तरिक परीक्षक के पास जमा किये बिना परीक्षा भवन न छोड़ें।
- परीक्षा केंद्र में कैलकुलेटर, मोबाइल फोन, इयर फोन, पेजर, ब्लूटूथ या इस प्रकार का कोई अन्य इलेक्ट्रॉनिक उपकरण ले जाना सख्त मना है।
- जाँच परीक्षा में गैर-उत्प्रेषित या जाँच परीक्षा में अनुपस्थित छात्र/छात्रा इंटरमीडिएट वार्षिक प्रायोगिक परीक्षा, 2023 में कदापि सम्मिलित नहीं हो सकते हैं।



बिहार विद्यालय परीक्षा समिति, पटना  
BIHAR SCHOOL EXAMINATION BOARD, PATNA  
इंटरमीडिएट वार्षिक परीक्षा, 2023  
INTERMEDIATE ANNUAL EXAMINATION, 2023  
प्रायोगिक परीक्षा का प्रवेश पत्र  
Admit Card For Practical Examination

संकाय: बाणिज्य  
FACULTY: COMMERCE

\* BSEB UNIQUE Id:- 2212110010555  
कॉलेज/+2 स्कूल का नाम GAYA COLLEGE, GAYA  
परीक्षार्थी का नाम NANDANI KUMARI  
माता का नाम RINA SHARMA  
पिता का नाम YUGAL KISHORE  
परीक्षार्थी का आधार नं० 784366592377 दिव्यांग कोटि NO  
सूचीकरण संख्या/वर्ष R-210013054-21 परीक्षार्थी की कोटि REGULAR  
रोल कोड 21001 रोल क्रमांक 23020183 लिंग FEMALE



परीक्षा केंद्र का नाम GAYA COLLEGE, GAYA

प्रायोगिक परीक्षा के विषय (निर्धारित परीक्षा कार्यक्रम सहित)

प्रायोगिक विषय	विषय कोड	विषय का नाम	परीक्षा की तारीख
वैकल्पिक विषय	218	ENTREPRENEURSHIP	10.01.2023 to 20.01.2023
अतिरिक्त विषय			

संजीव कुमार

महाविद्यालय / +2 विद्यालय प्रधान का हस्ताक्षर  
एवं मुहर

परीक्षा नियंत्रक (30MA0)

परीक्षार्थी के लिए आवश्यक निर्देश

- \* BSEB UNIQUE Id सत्र 2021-23 परीक्षा के लिए सूचीकृत नियमित (Regular) तथा स्वतंत्र (Private) परीक्षार्थी के लिए जारी किया गया है। इसलिए सत्र 2021-23 से पूर्व के सूचीकृत परीक्षार्थी के लिए BSEB UNIQUE Id मान्य नहीं है।
- प्रायोगिक परीक्षा दिनांक 10.01.2023 से 20.01.2023 तक संचालित होगी। केन्द्राधीक्षक दिनांक 10.01.2023 से 20.01.2023 तक की अवधि में परीक्षार्थियों की संख्या के अनुसार तिथि एवं पाली का निर्धारण करके प्रायोगिक परीक्षा केंद्र पर आवंटित सभी परीक्षार्थियों के प्रायोगिक विषयों की परीक्षा आयोजित करेंगे।
- परीक्षार्थी अपने इस प्रवेश-पत्र में उल्लिखित प्रायोगिक परीक्षा केंद्र पर दिनांक 10.01.2023 को पूर्वाह्न 09:00 बजे अनिवार्य रूप से जाकर परीक्षा केंद्र के परिसर की सूचना पट्ट से यह जानकारी प्राप्त कर लेंगे कि उनके द्वारा चयनित विषय की प्रायोगिक परीक्षा किस तिथि एवं किस पाली में संचालित होगी, जिसमें उन्हें सम्मिलित होना अनिवार्य है।
- परीक्षार्थी के प्रत्येक प्रायोगिक विषय की परीक्षा के लिए 08 पृष्ठों की केवल एक ही उत्तरपुस्तिका मिलेगी। अतिरिक्त उत्तरपुस्तिका नहीं दी जाएगी। परीक्षार्थी उत्तरपुस्तिका लेते ही यह सुनिश्चित कर लें कि इसमें 8 पृष्ठ हैं एवं सही क्रम में हैं।
- उत्तरपुस्तिका प्राप्त होते ही परीक्षार्थी अपने प्रवेश-पत्र तथा उत्तरपुस्तिका पर मुद्रित विवरणों (Details) का मिलान कर यह अवश्य सुनिश्चित हो लें कि जो उत्तरपुस्तिका परीक्षक द्वारा उन्हें दी गई है, वह उन्हीं की है। भिन्न विवरणों की उत्तरपुस्तिका प्राप्त होने पर उसे तुरंत परीक्षक को वापस लौटा दिया जाए।
- उत्तरपुस्तिका प्राप्त होने पर परीक्षार्थी उनके आवरण पृष्ठ के पीछे अंकित "परीक्षार्थियों के लिए निर्देश" अवश्य पढ़ें एवं उसका अनुपालन करें।
- परीक्षार्थी अपनी उत्तरपुस्तिका के कवर पृष्ठ के ऊपरी बायें तथा दायें भागों में क्रमांक-(1) में अपने उत्तर देने का माध्यम अंकित करते हुए क्रमांक-(2) में अपना पूर्ण हस्ताक्षर अंकित करें। इसके अलावा अन्य मुद्रित विवरणों में किसी भी प्रकार से कोई छेड़-छाड़ नहीं करें।
- प्रायोगिक परीक्षा की उत्तरपुस्तिका के आवरण पृष्ठ के निचले बायें एवं दायें भागों को परीक्षार्थी द्वारा कदापि नहीं भरा जाएगा। अगर परीक्षार्थी इस भाग को भरते हैं, तो परीक्षार्थी का इस विषय में परीक्षाफल रद्द किया जा सकता है। ये दोनों भाग आंतरिक/बाह्य परीक्षकों को भरने के लिए दिया गया है।
- उत्तरपुस्तिका के पन्नों के दोनों पृष्ठों पर तथा प्रत्येक लाइन पर लिखें एवं पृष्ठों को नष्ट न करें।
- यदि रफ कार्य करने की आवश्यकता हो, तो परीक्षार्थी उत्तरपुस्तिका के अंतिम पृष्ठ पर रफ कार्य करके उसे काट दे/क्रॉस (x) कर दें।
- उत्तरपुस्तिका के आंतरिक पृष्ठों पर दाहिने हाशिए में लाइन खींचकर सादा स्थान छोड़ रखा गया है। शेष स्थान रून्ड है। परीक्षार्थी दाहिने हाशिए के सादे स्थान में कुछ भी नहीं लिखेंगे, चूंकि यह भाग परीक्षक के उपयोग के लिए है।
- उत्तरपुस्तिका के पृष्ठों को मोड़ें- फाड़ें नहीं तथा बीच-बीच में व्यर्थ ही खाली न छोड़ें।
- प्रश्न-पत्र में दी हुई संख्या के अनुसार अपने उत्तरों की संख्या लिखें।
- व्हाइटनगर, ब्लेड तथा नाखून का इस्तेमाल करना सर्वथा वर्जित है, अन्यथा परीक्षाफल अमान्य कर दिया जाएगा।
- प्रश्नोत्तर के समाप्त होने पर अंतिम में नीचे एक क्षैतिज रेखा खींच दें।
- आंतरिक परीक्षक द्वारा उपलब्ध कराये गए उपस्थिति-पत्रक में परीक्षार्थी द्वारा यथा-स्तम्भ परीक्षा की तिथि अंकित करते हुए उत्तरपुस्तिका की क्रम संख्या लिखकर अपना हस्ताक्षर किया जाएगा। परीक्षार्थी की उपस्थिति, अनुपस्थिति एवं निष्कासन से संबंधित संगत गोले को नीले/काले पेन से परीक्षक द्वारा भरा जाएगा न कि परीक्षार्थी द्वारा।
- परीक्षार्थी अपनी उत्तरपुस्तिका को आन्तरिक परीक्षक के पास जमा किये बिना परीक्षा भवन न छोड़ें।
- परीक्षा केंद्र में कैलकुलेटर, मोबाइल फोन, इयर फोन, पेजर, ब्लूटूथ या इस प्रकार का कोई अन्य इलेक्ट्रॉनिक उपकरण ले जाना सख्त मना है।
- जाँच परीक्षा में गैर-उत्प्रेषित या जाँच परीक्षा में अनुपस्थित छात्र/छात्रा इंटरमीडिएट वार्षिक प्रायोगिक परीक्षा, 2023 में कदापि सम्मिलित नहीं हो सकते हैं।



बिहार विद्यालय परीक्षा समिति, पटना  
BIHAR SCHOOL EXAMINATION BOARD, PATNA  
इंटरमीडिएट वार्षिक परीक्षा, 2023  
INTERMEDIATE ANNUAL EXAMINATION, 2023  
प्रायोगिक परीक्षा का प्रवेश पत्र  
Admit Card For Practical Examination

संकाय: बाणिज्य  
FACULTY: COMMERCE

\* BSEB UNIQUE Id:- 2211110012606  
कॉलेज/+2 स्कूल का नाम GAYA COLLEGE, GAYA  
परीक्षार्थी का नाम PIYUSH CHANDRA  
माता का नाम SARTIMA DEVI  
पिता का नाम VIJAY KUMAR  
परीक्षार्थी का आधार नं० 334443973033 दिव्यांग कोटि NO  
सूचीकरण संख्या/वर्ष R-210013503-21 परीक्षार्थी की कोटि REGULAR  
रोल कोड 21001 रोल क्रमांक 23020629 लिंग MALE



परीक्षा केंद्र का नाम GAYA COLLEGE, GAYA

प्रायोगिक परीक्षा के विषय (निर्धारित परीक्षा कार्यक्रम सहित)

प्रायोगिक विषय	विषय कोड	विषय का नाम	परीक्षा की तारीख
वैकल्पिक विषय	218	ENTREPRENEURSHIP	10.01.2023 to 20.01.2023
अतिरिक्त विषय			

संजीव कुमार

महाविद्यालय / +2 विद्यालय प्रधान का हस्ताक्षर  
एवं मुहर

परीक्षा नियंत्रक (30MA0)

परीक्षार्थी के लिए आवश्यक निर्देश

- \* BSEB UNIQUE Id सत्र 2021-23 परीक्षा के लिए सूचीकृत नियमित (Regular) तथा स्वतंत्र (Private) परीक्षार्थी के लिए जारी किया गया है। इसलिए सत्र 2021-23 से पूर्व के सूचीकृत परीक्षार्थी के लिए BSEB UNIQUE Id मान्य नहीं है।
- प्रायोगिक परीक्षा दिनांक 10.01.2023 से 20.01.2023 तक संचालित होगी। केन्द्राधीक्षक दिनांक 10.01.2023 से 20.01.2023 तक की अवधि में परीक्षार्थियों की संख्या के अनुसार तिथि एवं पाली का निर्धारण करके प्रायोगिक परीक्षा केंद्र पर आवंटित सभी परीक्षार्थियों के प्रायोगिक विषयों की परीक्षा आयोजित करेंगे।
- परीक्षार्थी अपने इस प्रवेश-पत्र में उल्लिखित प्रायोगिक परीक्षा केंद्र पर दिनांक 10.01.2023 को पूर्वाह्न 09:00 बजे अनिवार्य रूप से जाकर परीक्षा केंद्र के परिसर की सूचना पट्ट से यह जानकारी प्राप्त कर लेंगे कि उनके द्वारा चयनित विषय की प्रायोगिक परीक्षा किस तिथि एवं किस पाली में संचालित होगी, जिसमें उन्हें सम्मिलित होना अनिवार्य है।
- परीक्षार्थी के प्रत्येक प्रायोगिक विषय की परीक्षा के लिए 08 पृष्ठों की केवल एक ही उत्तरपुस्तिका मिलेगी। अतिरिक्त उत्तरपुस्तिका नहीं दी जाएगी। परीक्षार्थी उत्तरपुस्तिका लेते ही यह सुनिश्चित कर लें कि इसमें 8 पृष्ठ हैं एवं सही क्रम में हैं।
- उत्तरपुस्तिका प्राप्त होते ही परीक्षार्थी अपने प्रवेश-पत्र तथा उत्तरपुस्तिका पर मुद्रित विवरणों (Details) का मिलान कर यह अवश्य सुनिश्चित हो लें कि जो उत्तरपुस्तिका परीक्षक द्वारा उन्हें दी गई है, वह उन्हीं की है। भिन्न विवरणों की उत्तरपुस्तिका प्राप्त होने पर उसे तुरंत परीक्षक को वापस लौटा दिया जाए।
- उत्तरपुस्तिका प्राप्त होने पर परीक्षार्थी उनके आवरण पृष्ठ के पीछे अंकित "परीक्षार्थियों के लिए निर्देश" अवश्य पढ़ें एवं उसका अनुपालन करें।
- परीक्षार्थी अपनी उत्तरपुस्तिका के कवर पृष्ठ के ऊपरी बायें तथा दायें भागों में क्रमांक-(1) में अपने उत्तर देने का माध्यम अंकित करते हुए क्रमांक-(2) में अपना पूर्ण हस्ताक्षर अंकित करें। इसके अलावा अन्य मुद्रित विवरणों में किसी भी प्रकार से कोई छेड़-छाड़ नहीं करें।
- प्रायोगिक परीक्षा की उत्तरपुस्तिका के आवरण पृष्ठ के निचले बायें एवं दायें भागों को परीक्षार्थी द्वारा कदापि नहीं भरा जाएगा। अगर परीक्षार्थी इस भाग को भरते हैं, तो परीक्षार्थी का इस विषय में परीक्षाफल रद्द किया जा सकता है। ये दोनों भाग आंतरिक/बाह्य परीक्षकों को भरने के लिए दिया गया है।
- उत्तरपुस्तिका के पन्नों के दोनों पृष्ठों पर तथा प्रत्येक लाइन पर लिखें एवं पृष्ठों को नष्ट न करें।
- यदि रफ कार्य करने की आवश्यकता हो, तो परीक्षार्थी उत्तरपुस्तिका के अंतिम पृष्ठ पर रफ कार्य करके उसे काट दे/क्रॉस (x) कर दें।
- उत्तरपुस्तिका के आंतरिक पृष्ठों पर दाहिने हाशिए में लाइन खींचकर सादा स्थान छोड़ रखा गया है। शेष स्थान रून्ड है। परीक्षार्थी दाहिने हाशिए के सादे स्थान में कुछ भी नहीं लिखेंगे, चूंकि यह भाग परीक्षक के उपयोग के लिए है।
- उत्तरपुस्तिका के पृष्ठों को मोड़ें- फाड़ें नहीं तथा बीच-बीच में व्यर्थ ही खाली न छोड़ें।
- प्रश्न-पत्र में दी हुई संख्या के अनुसार अपने उत्तरों की संख्या लिखें।
- व्हाइटनगर, ब्लेड तथा नाखून का इस्तेमाल करना सर्वथा वर्जित है, अन्यथा परीक्षाफल अमान्य कर दिया जाएगा।
- प्रश्नोत्तर के समाप्त होने पर अंतिम में नीचे एक क्षैतिज रेखा खींच दें।
- आंतरिक परीक्षक द्वारा उपलब्ध कराये गए उपस्थिति-पत्रक में परीक्षार्थी द्वारा यथा-स्तम्भ परीक्षा की तिथि अंकित करते हुए उत्तरपुस्तिका की क्रम संख्या लिखकर अपना हस्ताक्षर किया जाएगा। परीक्षार्थी की उपस्थिति, अनुपस्थिति एवं निष्कासन से संबंधित संगत गोले को नीले/काले पेन से परीक्षक द्वारा भरा जाएगा न कि परीक्षार्थी द्वारा।
- परीक्षार्थी अपनी उत्तरपुस्तिका को आन्तरिक परीक्षक के पास जमा किये बिना परीक्षा भवन न छोड़ें।
- परीक्षा केंद्र में कैलकुलेटर, मोबाइल फोन, इयर फोन, पेजर, ब्लूटूथ या इस प्रकार का कोई अन्य इलेक्ट्रॉनिक उपकरण ले जाना सख्त मना है।
- जाँच परीक्षा में गैर-उत्प्रेषित या जाँच परीक्षा में अनुपस्थित छात्र/छात्रा इंटरमीडिएट वार्षिक प्रायोगिक परीक्षा, 2023 में कदापि सम्मिलित नहीं हो सकते हैं।



बिहार विद्यालय परीक्षा समिति, पटना  
BIHAR SCHOOL EXAMINATION BOARD, PATNA  
इंटरमीडिएट वार्षिक परीक्षा, 2023  
INTERMEDIATE ANNUAL EXAMINATION, 2023  
प्रायोगिक परीक्षा का प्रवेश पत्र  
Admit Card For Practical Examination

संकाय: बाणिज्य  
FACULTY: COMMERCE

\* BSEB UNIQUE Id:- 2212110010378  
कॉलेज/+2 स्कूल का नाम GAYA COLLEGE, GAYA  
परीक्षार्थी का नाम KHUSHI KUMARI  
माता का नाम VEENA DEVI  
पिता का नाम ANIRUDH NARAYAN PRASAD  
परीक्षार्थी का आधार नं० 933318814840 दिव्यांग कोटि NO  
सूचीकरण संख्या/वर्ष R-210012993-21 परीक्षार्थी की कोटि REGULAR  
रोल कोड 21001 रोल क्रमांक 23020122 लिंग FEMALE



परीक्षा केंद्र का नाम GAYA COLLEGE, GAYA

प्रायोगिक परीक्षा के विषय (निर्धारित परीक्षा कार्यक्रम सहित)

प्रायोगिक विषय	विषय कोड	विषय का नाम	परीक्षा की तारीख
वैकल्पिक विषय	218	ENTREPRENEURSHIP	10.01.2023 to 20.01.2023
अतिरिक्त विषय			

संजीव कुमार

महाविद्यालय / +2 विद्यालय प्रधान का हस्ताक्षर  
एवं मुहर

परीक्षा नियंत्रक (30MA0)

परीक्षार्थी के लिए आवश्यक निर्देश


- \* BSEB UNIQUE Id सत्र 2021-23 परीक्षा के लिए सूचीकृत नियमित (Regular) तथा स्वतंत्र (Private) परीक्षार्थी के लिए जारी किया गया है। इसलिए सत्र 2021-23 से पूर्व के सूचीकृत परीक्षार्थी के लिए BSEB UNIQUE Id मान्य नहीं है।
- प्रायोगिक परीक्षा दिनांक 10.01.2023 से 20.01.2023 तक संचालित होगी। केन्द्राधीक्षक दिनांक 10.01.2023 से 20.01.2023 तक की अवधि में परीक्षार्थियों की संख्या के अनुसार तिथि एवं पाली का निर्धारण करके प्रायोगिक परीक्षा केंद्र पर आवंटित सभी परीक्षार्थियों के प्रायोगिक विषयों की परीक्षा आयोजित करेंगे।
- परीक्षार्थी अपने इस प्रवेश-पत्र में उल्लिखित प्रायोगिक परीक्षा केंद्र पर दिनांक 10.01.2023 को पूर्वाह्न 09:00 बजे अनिवार्य रूप से जाकर परीक्षा केंद्र के परिसर की सूचना पट्ट से यह जानकारी प्राप्त कर लेंगे कि उनके द्वारा चयनित विषय की प्रायोगिक परीक्षा किस तिथि एवं किस पाली में संचालित होगी, जिसमें उन्हें सम्मिलित होना अनिवार्य है।
- परीक्षार्थी के प्रत्येक प्रायोगिक विषय की परीक्षा के लिए 08 पृष्ठों की केवल एक ही उत्तरपुस्तिका मिलेगी। अतिरिक्त उत्तरपुस्तिका नहीं दी जाएगी। परीक्षार्थी उत्तरपुस्तिका लेते ही यह सुनिश्चित कर लें कि इसमें 8 पृष्ठ हैं एवं सही क्रम में हैं।
- उत्तरपुस्तिका प्राप्त होते ही परीक्षार्थी अपने प्रवेश-पत्र तथा उत्तरपुस्तिका पर मुद्रित विवरणों (Details) का मिलान कर यह अवश्य सुनिश्चित हो लें कि जो उत्तरपुस्तिका परीक्षक द्वारा उन्हें दी गई है, वह उन्हीं की है। भिन्न विवरणों की उत्तरपुस्तिका प्राप्त होने पर उसे तुरंत परीक्षक को वापस लौटा दिया जाए।
- उत्तरपुस्तिका प्राप्त होने पर परीक्षार्थी उनके आवरण पृष्ठ के पीछे अंकित "परीक्षार्थियों के लिए निर्देश" अवश्य पढ़ें एवं उसका अनुपालन करें।
- परीक्षार्थी अपनी उत्तरपुस्तिका के कवर पृष्ठ के ऊपरी बायें तथा दायें भागों में क्रमांक-(1) में अपने उत्तर देने का माध्यम अंकित करते हुए क्रमांक-(2) में अपना पूर्ण हस्ताक्षर अंकित करें। इसके अलावा अन्य मुद्रित विवरणों में किसी भी प्रकार से कोई छेड़-छाड़ नहीं करें।
- प्रायोगिक परीक्षा की उत्तरपुस्तिका के आवरण पृष्ठ के निचले बायें एवं दायें भागों को परीक्षार्थी द्वारा कदापि नहीं भरा जाएगा। अगर परीक्षार्थी इस भाग को भरते हैं, तो परीक्षार्थी का इस विषय में परीक्षाफल रद्द किया जा सकता है। ये दोनों भाग आंतरिक/बाह्य परीक्षकों को भरने के लिए दिया गया है।
- उत्तरपुस्तिका के पन्नों के दोनों पृष्ठों पर तथा प्रत्येक लाइन पर लिखें एवं पृष्ठों को नष्ट न करें।
- यदि रफ कार्य करने की आवश्यकता हो, तो परीक्षार्थी उत्तरपुस्तिका के अंतिम पृष्ठ पर रफ कार्य करके उसे काट दे/क्रॉस (x) कर दें।
- उत्तरपुस्तिका के आंतरिक पृष्ठों पर दाहिने हाशिए में लाइन खींचकर सादा स्थान छोड़ रखा गया है। शेष स्थान रून्ड है। परीक्षार्थी दाहिने हाशिए के सादे स्थान में कुछ भी नहीं लिखेंगे, चूंकि यह भाग परीक्षक के उपयोग के लिए है।
- उत्तरपुस्तिका के पृष्ठों को मोड़ें- फाड़ें नहीं तथा बीच-बीच में व्यर्थ ही खाली न छोड़ें।
- प्रश्न-पत्र में दी हुई संख्या के अनुसार अपने उत्तरों की संख्या लिखें।
- व्हाइटनगर, ब्लेड तथा नाखून का इस्तेमाल करना सर्वथा वर्जित है, अन्यथा परीक्षाफल अमान्य कर दिया जाएगा।
- प्रश्नोत्तर के समाप्त होने पर अंतिम में नीचे एक क्षैतिज रेखा खींच दें।
- आंतरिक परीक्षक द्वारा उपलब्ध कराये गए उपस्थिति-पत्रक में परीक्षार्थी द्वारा यथा-स्तम्भ परीक्षा की तिथि अंकित करते हुए उत्तरपुस्तिका की क्रम संख्या लिखकर अपना हस्ताक्षर किया जाएगा। परीक्षार्थी की उपस्थिति, अनुपस्थिति एवं निष्कासन से संबंधित संगत गोले को नीले/काले पेन से परीक्षक द्वारा भरा जाएगा न कि परीक्षार्थी द्वारा।
- परीक्षार्थी अपनी उत्तरपुस्तिका को आन्तरिक परीक्षक के पास जमा किये बिना परीक्षा भवन न छोड़ें।
- परीक्षा केंद्र में कैलकुलेटर, मोबाइल फोन, इयर फोन, पेजर, ब्लूटूथ या इस प्रकार का कोई अन्य इलेक्ट्रॉनिक उपकरण ले जाना सख्त मना है।
- जाँच परीक्षा में गैर-उत्प्रेषित या जाँच परीक्षा में अनुपस्थित छात्र/छात्रा इंटरमीडिएट वार्षिक प्रायोगिक परीक्षा, 2023 में कदापि सम्मिलित नहीं हो सकते हैं।



बिहार विद्यालय परीक्षा समिति, पटना  
BIHAR SCHOOL EXAMINATION BOARD, PATNA  
इंटरमीडिएट वार्षिक परीक्षा, 2023  
INTERMEDIATE ANNUAL EXAMINATION, 2023  
प्रायोगिक परीक्षा का प्रवेश पत्र  
Admit Card For Practical Examination

संकाय: बाणिज्य  
FACULTY: COMMERCE

\* BSEB UNIQUE Id:- 2211110013253  
कॉलेज/+2 स्कूल का नाम GAYA COLLEGE, GAYA  
परीक्षार्थी का नाम SAURAV KUMAR  
माता का नाम PRABHA KUMARI  
पिता का नाम MUKESH KUMAR  
परीक्षार्थी का आधार नं० 959601372073 दिव्यांग कोटि NO  
सूचीकरण संख्या/वर्ष R-210013628-21 परीक्षार्थी की कोटि REGULAR  
रोल कोड 21001 रोल क्रमांक 23020751 लिंग MALE



परीक्षा केंद्र का नाम GAYA COLLEGE, GAYA

प्रायोगिक परीक्षा के विषय (निर्धारित परीक्षा कार्यक्रम सहित)

प्रायोगिक विषय	विषय कोड	विषय का नाम	परीक्षा की तारीख
वैकल्पिक विषय	218	ENTREPRENEURSHIP	10.01.2023 to 20.01.2023
अतिरिक्त विषय			

संजीव कुमार

महाविद्यालय / +2 विद्यालय प्रधान का हस्ताक्षर  
एवं मुहर

परीक्षा नियंत्रक (30MA0)

परीक्षार्थी के लिए आवश्यक निर्देश

- \* BSEB UNIQUE Id सत्र 2021-23 परीक्षा के लिए सूचीकृत नियमित (Regular) तथा स्वतंत्र (Private) परीक्षार्थी के लिए जारी किया गया है। इसलिए सत्र 2021-23 से पूर्व के सूचीकृत परीक्षार्थी के लिए BSEB UNIQUE Id मान्य नहीं है।
- प्रायोगिक परीक्षा दिनांक 10.01.2023 से 20.01.2023 तक संचालित होगी। केन्द्राधीक्षक दिनांक 10.01.2023 से 20.01.2023 तक की अवधि में परीक्षार्थियों की संख्या के अनुसार तिथि एवं पाली का निर्धारण करके प्रायोगिक परीक्षा केंद्र पर आवंटित सभी परीक्षार्थियों के प्रायोगिक विषयों की परीक्षा आयोजित करेंगे।
- परीक्षार्थी अपने इस प्रवेश-पत्र में उल्लिखित प्रायोगिक परीक्षा केंद्र पर दिनांक 10.01.2023 को पूर्वाह्न 09:00 बजे अनिवार्य रूप से जाकर परीक्षा केंद्र के परिसर की सूचना पट्ट से यह जानकारी प्राप्त कर लेंगे कि उनके द्वारा चयनित विषय की प्रायोगिक परीक्षा किस तिथि एवं किस पाली में संचालित होगी, जिसमें उन्हें सम्मिलित होना अनिवार्य है।
- परीक्षार्थी के प्रत्येक प्रायोगिक विषय की परीक्षा के लिए 08 पृष्ठों की केवल एक ही उत्तरपुस्तिका मिलेगी। अतिरिक्त उत्तरपुस्तिका नहीं दी जाएगी। परीक्षार्थी उत्तरपुस्तिका लेते ही यह सुनिश्चित कर लें कि इसमें 8 पृष्ठ हैं एवं सही क्रम में हैं।
- उत्तरपुस्तिका प्राप्त होते ही परीक्षार्थी अपने प्रवेश-पत्र तथा उत्तरपुस्तिका पर मुद्रित विवरणों (Details) का मिलान कर यह अवश्य सुनिश्चित हो लें कि जो उत्तरपुस्तिका परीक्षक द्वारा उन्हें दी गई है, वह उन्हीं की है। भिन्न विवरणों की उत्तरपुस्तिका प्राप्त होने पर उसे तुरंत परीक्षक को वापस लौटा दिया जाए।
- उत्तरपुस्तिका प्राप्त होने पर परीक्षार्थी उनके आवरण पृष्ठ के पीछे अंकित "परीक्षार्थियों के लिए निर्देश" अवश्य पढ़ें एवं उसका अनुपालन करें।
- परीक्षार्थी अपनी उत्तरपुस्तिका के कवर पृष्ठ के ऊपरी बायें तथा दायें भागों में क्रमांक-(1) में अपने उत्तर देने का माध्यम अंकित करते हुए क्रमांक-(2) में अपना पूर्ण हस्ताक्षर अंकित करें। इसके अलावा अन्य मुद्रित विवरणों में किसी भी प्रकार से कोई छेड़-छाड़ नहीं करें।
- प्रायोगिक परीक्षा की उत्तरपुस्तिका के आवरण पृष्ठ के निचले बायें एवं दायें भागों को परीक्षार्थी द्वारा कदापि नहीं भरा जाएगा। अगर परीक्षार्थी इस भाग को भरते हैं, तो परीक्षार्थी का इस विषय में परीक्षाफल रद्द किया जा सकता है। ये दोनों भाग आंतरिक/बाह्य परीक्षकों को भरने के लिए दिया गया है।
- उत्तरपुस्तिका के पन्नों के दोनों पृष्ठों पर तथा प्रत्येक लाइन पर लिखें एवं पृष्ठों को नष्ट न करें।
- यदि रफ कार्य करने की आवश्यकता हो, तो परीक्षार्थी उत्तरपुस्तिका के अंतिम पृष्ठ पर रफ कार्य करके उसे काट दे/क्रॉस (x) कर दें।
- उत्तरपुस्तिका के आंतरिक पृष्ठों पर दाहिने हाशिए में लाइन खींचकर सादा स्थान छोड़ रखा गया है। शेष स्थान रून्ड है। परीक्षार्थी दाहिने हाशिए के सादे स्थान में कुछ भी नहीं लिखेंगे, चूंकि यह भाग परीक्षक के उपयोग के लिए है।
- उत्तरपुस्तिका के पृष्ठों को मोड़ें- फाड़ें नहीं तथा बीच-बीच में व्यर्थ ही खाली न छोड़ें।
- प्रश्न-पत्र में दी हुई संख्या के अनुसार अपने उत्तरों की संख्या लिखें।
- व्हाइटनगर, ब्लेड तथा नाखून का इस्तेमाल करना सर्वथा वर्जित है, अन्यथा परीक्षाफल अमान्य कर दिया जाएगा।
- प्रश्नोत्तर के समाप्त होने पर अंतिम में नीचे एक क्षैतिज रेखा खींच दें।
- आंतरिक परीक्षक द्वारा उपलब्ध कराये गए उपस्थिति-पत्रक में परीक्षार्थी द्वारा यथा-स्तम्भ परीक्षा की तिथि अंकित करते हुए उत्तरपुस्तिका की क्रम संख्या लिखकर अपना हस्ताक्षर किया जाएगा। परीक्षार्थी की उपस्थिति, अनुपस्थिति एवं निष्कासन से संबंधित संगत गोले को नीले/काले पेन से परीक्षक द्वारा भरा जाएगा न कि परीक्षार्थी द्वारा।
- परीक्षार्थी अपनी उत्तरपुस्तिका को आन्तरिक परीक्षक के पास जमा किये बिना परीक्षा भवन न छोड़ें।
- परीक्षा केंद्र में कैलकुलेटर, मोबाइल फोन, इयर फोन, पेजर, ब्लूटूथ या इस प्रकार का कोई अन्य इलेक्ट्रॉनिक उपकरण ले जाना सख्त मना है।
- जाँच परीक्षा में गैर-उत्प्रेषित या जाँच परीक्षा में अनुपस्थित छात्र/छात्रा इंटरमीडिएट वार्षिक प्रायोगिक परीक्षा, 2023 में कदापि सम्मिलित नहीं हो सकते हैं।





बिहार विद्यालय परीक्षा समिति, पटना  
BIHAR SCHOOL EXAMINATION BOARD, PATNA  
इंटरमीडिएट वार्षिक परीक्षा, 2023  
INTERMEDIATE ANNUAL EXAMINATION, 2023  
प्रायोगिक परीक्षा का प्रवेश पत्र  
Admit Card For Practical Examination

संकाय: बाणिज्य  
FACULTY: COMMERCE

\* BSEB UNIQUE Id:- 2211110012503  
कॉलेज/+2 स्कूल का नाम GAYA COLLEGE, GAYA  
परीक्षार्थी का नाम NISHANT KUMAR  
माता का नाम MUNNI DEVI  
पिता का नाम BRAJESH SINGH  
परीक्षार्थी का आधार नं० 330618247479 दिव्यांग कोटि NO  
सूचीकरण संख्या/वर्ष R-210013490-21 परीक्षार्थी की कोटि REGULAR  
रोल कोड 21001 रोल क्रमांक 23020616 लिंग MALE



परीक्षा केंद्र का नाम GAYA COLLEGE, GAYA

प्रायोगिक परीक्षा के विषय (निर्धारित परीक्षा कार्यक्रम सहित)

प्रायोगिक विषय	विषय कोड	विषय का नाम	परीक्षा की तारीख
वैकल्पिक विषय	218	ENTREPRENEURSHIP	10.01.2023 to 20.01.2023
अतिरिक्त विषय			

संजीव कुमार

महाविद्यालय / +2 विद्यालय प्रधान का हस्ताक्षर  
एवं मुहर

परीक्षा नियंत्रक (30MA0)

परीक्षार्थी के लिए आवश्यक निर्देश

- \* BSEB UNIQUE Id सत्र 2021-23 परीक्षा के लिए सूचीकृत नियमित (Regular) तथा स्वतंत्र (Private) परीक्षार्थी के लिए जारी किया गया है। इसलिए सत्र 2021-23 से पूर्व के सूचीकृत परीक्षार्थी के लिए BSEB UNIQUE Id मान्य नहीं है।
- प्रायोगिक परीक्षा दिनांक 10.01.2023 से 20.01.2023 तक संचालित होगी। केन्द्राधीक्षक दिनांक 10.01.2023 से 20.01.2023 तक की अवधि में परीक्षार्थियों की संख्या के अनुसार तिथि एवं पाली का निर्धारण करके प्रायोगिक परीक्षा केंद्र पर आवंटित सभी परीक्षार्थियों के प्रायोगिक विषयों की परीक्षा आयोजित करेंगे।
- परीक्षार्थी अपने इस प्रवेश-पत्र में उल्लिखित प्रायोगिक परीक्षा केंद्र पर दिनांक 10.01.2023 को पूर्वाह्न 09:00 बजे अनिवार्य रूप से जाकर परीक्षा केंद्र के परिसर की सूचना पट्ट से यह जानकारी प्राप्त कर लेंगे कि उनके द्वारा चयनित विषय की प्रायोगिक परीक्षा किस तिथि एवं किस पाली में संचालित होगी, जिसमें उन्हें सम्मिलित होना अनिवार्य है।
- परीक्षार्थी के प्रत्येक प्रायोगिक विषय की परीक्षा के लिए 08 पृष्ठों की केवल एक ही उत्तरपुस्तिका मिलेगी। अतिरिक्त उत्तरपुस्तिका नहीं दी जाएगी। परीक्षार्थी उत्तरपुस्तिका लेते ही यह सुनिश्चित कर लें कि इसमें 8 पृष्ठ हैं एवं सही क्रम में हैं।
- उत्तरपुस्तिका प्राप्त होते ही परीक्षार्थी अपने प्रवेश-पत्र तथा उत्तरपुस्तिका पर मुद्रित विवरणों (Details) का मिलान कर यह अवश्य सुनिश्चित हो लें कि जो उत्तरपुस्तिका परीक्षक द्वारा उन्हें दी गई है, वह उन्हीं की है। भिन्न विवरणों की उत्तरपुस्तिका प्राप्त होने पर उसे तुरंत परीक्षक को वापस लौटा दिया जाए।
- उत्तरपुस्तिका प्राप्त होने पर परीक्षार्थी उनके आवरण पृष्ठ के पीछे अंकित "परीक्षार्थियों के लिए निर्देश" अवश्य पढ़ें एवं उसका अनुपालन करें।
- परीक्षार्थी अपनी उत्तरपुस्तिका के कवर पृष्ठ के ऊपरी बायें तथा दायें भागों में क्रमांक-(1) में अपने उत्तर देने का माध्यम अंकित करते हुए क्रमांक-(2) में अपना पूर्ण हस्ताक्षर अंकित करें। इसके अलावा अन्य मुद्रित विवरणों में किसी भी प्रकार से कोई छेड़-छाड़ नहीं करें।
- प्रायोगिक परीक्षा की उत्तरपुस्तिका के आवरण पृष्ठ के निचले बायें एवं दायें भागों को परीक्षार्थी द्वारा कदापि नहीं भरा जाएगा। अगर परीक्षार्थी इस भाग को भरते हैं, तो परीक्षार्थी का इस विषय में परीक्षाफल रद्द किया जा सकता है। ये दोनों भाग आंतरिक/बाह्य परीक्षकों को भरने के लिए दिया गया है।
- उत्तरपुस्तिका के पन्नों के दोनों पृष्ठों पर तथा प्रत्येक लाइन पर लिखें एवं पृष्ठों को नष्ट न करें।
- यदि रफ कार्य करने की आवश्यकता हो, तो परीक्षार्थी उत्तरपुस्तिका के अंतिम पृष्ठ पर रफ कार्य करके उसे काट दे/क्रॉस (x) कर दें।
- उत्तरपुस्तिका के आंतरिक पृष्ठों पर दाहिने हाशिए में लाइन खींचकर सादा स्थान छोड़ रखा गया है। शेष स्थान रून्ड है। परीक्षार्थी दाहिने हाशिए के सादे स्थान में कुछ भी नहीं लिखेंगे, चूंकि यह भाग परीक्षक के उपयोग के लिए है।
- उत्तरपुस्तिका के पृष्ठों को मोड़ें- फाड़ें नहीं तथा बीच-बीच में व्यर्थ ही खाली न छोड़ें।
- प्रश्न-पत्र में दी हुई संख्या के अनुसार अपने उत्तरों की संख्या लिखें।
- व्हाइटनगर, ब्लेड तथा नाखून का इस्तेमाल करना सर्वथा वर्जित है, अन्यथा परीक्षाफल अमान्य कर दिया जाएगा।
- प्रश्नोत्तर के समाप्त होने पर अंतिम में नीचे एक क्षैतिज रेखा खींच दें।
- आंतरिक परीक्षक द्वारा उपलब्ध कराये गए उपस्थिति-पत्रक में परीक्षार्थी द्वारा यथा-स्तम्भ परीक्षा की तिथि अंकित करते हुए उत्तरपुस्तिका की क्रम संख्या लिखकर अपना हस्ताक्षर किया जाएगा। परीक्षार्थी की उपस्थिति, अनुपस्थिति एवं निष्कासन से संबंधित संगत गोले को नीले/काले पेन से परीक्षक द्वारा भरा जाएगा न कि परीक्षार्थी द्वारा।
- परीक्षार्थी अपनी उत्तरपुस्तिका को आन्तरिक परीक्षक के पास जमा किये बिना परीक्षा भवन न छोड़ें।
- परीक्षा केंद्र में कैलकुलेटर, मोबाइल फोन, इयर फोन, पेजर, ब्लूटूथ या इस प्रकार का कोई अन्य इलेक्ट्रॉनिक उपकरण ले जाना सख्त मना है।
- जाँच परीक्षा में गैर-उत्प्रेषित या जाँच परीक्षा में अनुपस्थित छात्र/छात्रा इंटरमीडिएट वार्षिक प्रायोगिक परीक्षा, 2023 में कदापि सम्मिलित नहीं हो सकते हैं।



बिहार विद्यालय परीक्षा समिति, पटना  
BIHAR SCHOOL EXAMINATION BOARD, PATNA  
इंटरमीडिएट वार्षिक परीक्षा, 2023  
INTERMEDIATE ANNUAL EXAMINATION, 2023  
प्रायोगिक परीक्षा का प्रवेश पत्र  
Admit Card For Practical Examination

संकाय: बाणिज्य  
FACULTY: COMMERCE

\* BSEB UNIQUE Id:- 2211110012738  
कॉलेज/+2 स्कूल का नाम GAYA COLLEGE, GAYA  
परीक्षार्थी का नाम PURUSHOTTAM KUMAR  
माता का नाम DEVANTI DEVI  
पिता का नाम PAWAN KUMAR  
परीक्षार्थी का आधार नं० 628128035189 दिव्यांग कोटि NO  
सूचीकरण संख्या/वर्ष R-210013541-21 परीक्षार्थी की कोटि REGULAR  
रोल कोड 21001 रोल क्रमांक 23020666 लिंग MALE



परीक्षा केंद्र का नाम GAYA COLLEGE, GAYA

प्रायोगिक परीक्षा के विषय (निर्धारित परीक्षा कार्यक्रम सहित)

प्रायोगिक विषय	विषय कोड	विषय का नाम	परीक्षा की तारीख
वैकल्पिक विषय	218	ENTREPRENEURSHIP	10.01.2023 to 20.01.2023
अतिरिक्त विषय			

संजीव कुमार

महाविद्यालय / +2 विद्यालय प्रधान का हस्ताक्षर  
एवं मुहर

परीक्षा नियंत्रक (30MA0)

परीक्षार्थी के लिए आवश्यक निर्देश

- \* BSEB UNIQUE Id सत्र 2021-23 परीक्षा के लिए सूचीकृत नियमित (Regular) तथा स्वतंत्र (Private) परीक्षार्थी के लिए जारी किया गया है। इसलिए सत्र 2021-23 से पूर्व के सूचीकृत परीक्षार्थी के लिए BSEB UNIQUE Id मान्य नहीं है।
- प्रायोगिक परीक्षा दिनांक 10.01.2023 से 20.01.2023 तक संचालित होगी। केन्द्राधीक्षक दिनांक 10.01.2023 से 20.01.2023 तक की अवधि में परीक्षार्थियों की संख्या के अनुसार तिथि एवं पाली का निर्धारण करके प्रायोगिक परीक्षा केन्द्र पर आवंटित सभी परीक्षार्थियों के प्रायोगिक विषयों की परीक्षा आयोजित करेंगे।
- परीक्षार्थी अपने इस प्रवेश-पत्र में उल्लिखित प्रायोगिक परीक्षा केन्द्र पर दिनांक 10.01.2023 को पूर्वाह्न 09:00 बजे अनिवार्य रूप से जाकर परीक्षा केन्द्र के परिसर की सूचना पट्ट से यह जानकारी प्राप्त कर लेंगे कि उनके द्वारा चयनित विषय की प्रायोगिक परीक्षा किस तिथि एवं किस पाली में संचालित होगी, जिसमें उन्हें सम्मिलित होना अनिवार्य है।
- परीक्षार्थी के प्रत्येक प्रायोगिक विषय की परीक्षा के लिए 08 पृष्ठों की केवल एक ही उत्तरपुस्तिका मिलेगी। अतिरिक्त उत्तरपुस्तिका नहीं दी जाएगी। परीक्षार्थी उत्तरपुस्तिका लेते ही यह सुनिश्चित कर लें कि इसमें 8 पृष्ठ हैं एवं सही क्रम में हैं।
- उत्तरपुस्तिका प्राप्त होते ही परीक्षार्थी अपने प्रवेश-पत्र तथा उत्तरपुस्तिका पर मुद्रित विवरणों (Details) का मिलान कर यह अवश्य सुनिश्चित हो लें कि जो उत्तरपुस्तिका परीक्षक द्वारा उन्हें दी गई है, वह उन्हीं की है। भिन्न विवरणों की उत्तरपुस्तिका प्राप्त होने पर उसे तुरंत परीक्षक को वापस लौटा दिया जाए।
- उत्तरपुस्तिका प्राप्त होने पर परीक्षार्थी उनके आवरण पृष्ठ के पीछे अंकित "परीक्षार्थियों के लिए निर्देश" अवश्य पढ़ें एवं उसका अनुपालन करें।
- परीक्षार्थी अपनी उत्तरपुस्तिका के कवर पृष्ठ के ऊपरी बायें तथा दायें भागों में क्रमांक-(1) में अपने उत्तर देने का माध्यम अंकित करते हुए क्रमांक-(2) में अपना पूर्ण हस्ताक्षर अंकित करें। इसके अलावा अन्य मुद्रित विवरणों में किसी भी प्रकार से कोई छेड़-छाड़ नहीं करें।
- प्रायोगिक परीक्षा की उत्तरपुस्तिका के आवरण पृष्ठ के निचले बायें एवं दायें भागों को परीक्षार्थी द्वारा कदापि नहीं भरा जाएगा। अगर परीक्षार्थी इस भाग को भरते हैं, तो परीक्षार्थी का इस विषय में परीक्षाफल रद्द किया जा सकता है। ये दोनों भाग आंतरिक/बाह्य परीक्षकों को भरने के लिए दिया गया है।
- उत्तरपुस्तिका के पन्नों के दोनों पृष्ठों पर तथा प्रत्येक लाइन पर लिखें एवं पृष्ठों को नष्ट न करें।
- यदि रफ कार्य करने की आवश्यकता हो, तो परीक्षार्थी उत्तरपुस्तिका के अंतिम पृष्ठ पर रफ कार्य करके उसे काट दे/क्रॉस (x) कर दें।
- उत्तरपुस्तिका के आंतरिक पृष्ठों पर दाहिने हाशिए में लाइन खींचकर सादा स्थान छोड़ रखा गया है। शेष स्थान रून्ड है। परीक्षार्थी दाहिने हाशिए के सादे स्थान में कुछ भी नहीं लिखेंगे, चूंकि यह भाग परीक्षक के उपयोग के लिए है।
- उत्तरपुस्तिका के पृष्ठों को मोड़ें- फाड़ें नहीं तथा बीच-बीच में व्यर्थ ही खाली न छोड़ें।
- प्रश्न-पत्र में दी हुई संख्या के अनुसार अपने उत्तरों की संख्या लिखें।
- व्हाइटनगर, ब्लेड तथा नाखून का इस्तेमाल करना सर्वथा वर्जित है, अन्यथा परीक्षाफल अमान्य कर दिया जाएगा।
- प्रश्नोत्तर के समाप्त होने पर अंतिम में नीचे एक क्षैतिज रेखा खींच दें।
- आंतरिक परीक्षक द्वारा उपलब्ध कराये गए उपस्थिति-पत्रक में परीक्षार्थी द्वारा यथा-स्तम्भ परीक्षा की तिथि अंकित करते हुए उत्तरपुस्तिका की क्रम संख्या लिखकर अपना हस्ताक्षर किया जाएगा। परीक्षार्थी की उपस्थिति, अनुपस्थिति एवं निष्कासन से संबंधित संगत गोले को नीले/काले पेन से परीक्षक द्वारा भरा जाएगा न कि परीक्षार्थी द्वारा।
- परीक्षार्थी अपनी उत्तरपुस्तिका को आन्तरिक परीक्षक के पास जमा किये बिना परीक्षा भवन न छोड़ें।
- परीक्षा केन्द्र में कैलकुलेटर, मोबाइल फोन, इयर फोन, पेजर, ब्लूटूथ या इस प्रकार का कोई अन्य इलेक्ट्रॉनिक उपकरण ले जाना सख्त मना है।
- जाँच परीक्षा में गैर-उत्प्रेषित या जाँच परीक्षा में अनुपस्थित छात्र/छात्रा इंटरमीडिएट वार्षिक प्रायोगिक परीक्षा, 2023 में कदापि सम्मिलित नहीं हो सकते हैं।



बिहार विद्यालय परीक्षा समिति, पटना  
BIHAR SCHOOL EXAMINATION BOARD, PATNA  
इंटरमीडिएट वार्षिक परीक्षा, 2023  
INTERMEDIATE ANNUAL EXAMINATION, 2023  
प्रायोगिक परीक्षा का प्रवेश पत्र  
Admit Card For Practical Examination

संकाय: बाणिज्य  
FACULTY: COMMERCE

\* BSEB UNIQUE Id:- 2212110010047  
कॉलेज/+2 स्कूल का नाम GAYA COLLEGE, GAYA  
परीक्षार्थी का नाम ANANYA ARYA  
माता का नाम PRATIBHA ARYA  
पिता का नाम MANOJ KUMAR  
परीक्षार्थी का आधार नं० 836070117086 दिव्यांग कोटि NO  
सूचीकरण संख्या/वर्ष R-210012889-21 परीक्षार्थी की कोटि REGULAR  
रोल कोड 21001 रोल क्रमांक 23020017 लिंग FEMALE



परीक्षा केंद्र का नाम GAYA COLLEGE, GAYA

प्रायोगिक परीक्षा के विषय (निर्धारित परीक्षा कार्यक्रम सहित)

प्रायोगिक विषय	विषय कोड	विषय का नाम	परीक्षा की तारीख
वैकल्पिक विषय	218	ENTREPRENEURSHIP	10.01.2023 to 20.01.2023
अतिरिक्त विषय			

संजीव कुमार

महाविद्यालय / +2 विद्यालय प्रधान का हस्ताक्षर  
एवं मुहर

परीक्षा नियंत्रक (30MA0)

परीक्षार्थी के लिए आवश्यक निर्देश

- \* BSEB UNIQUE Id सत्र 2021-23 परीक्षा के लिए सूचीकृत नियमित (Regular) तथा स्वतंत्र (Private) परीक्षार्थी के लिए जारी किया गया है। इसलिए सत्र 2021-23 से पूर्व के सूचीकृत परीक्षार्थी के लिए BSEB UNIQUE Id मान्य नहीं है।
- प्रायोगिक परीक्षा दिनांक 10.01.2023 से 20.01.2023 तक संचालित होगी। केन्द्राधीक्षक दिनांक 10.01.2023 से 20.01.2023 तक की अवधि में परीक्षार्थियों की संख्या के अनुसार तिथि एवं पाली का निर्धारण करके प्रायोगिक परीक्षा केंद्र पर आवंटित सभी परीक्षार्थियों के प्रायोगिक विषयों की परीक्षा आयोजित करेंगे।
- परीक्षार्थी अपने इस प्रवेश-पत्र में उल्लिखित प्रायोगिक परीक्षा केंद्र पर दिनांक 10.01.2023 को पूर्वाह्न 09:00 बजे अनिवार्य रूप से जाकर परीक्षा केंद्र के परिसर की सूचना पट्ट से यह जानकारी प्राप्त कर लेंगे कि उनके द्वारा चयनित विषय की प्रायोगिक परीक्षा किस तिथि एवं किस पाली में संचालित होगी, जिसमें उन्हें सम्मिलित होना अनिवार्य है।
- परीक्षार्थी के प्रत्येक प्रायोगिक विषय की परीक्षा के लिए 08 पृष्ठों की केवल एक ही उत्तरपुस्तिका मिलेगी। अतिरिक्त उत्तरपुस्तिका नहीं दी जाएगी। परीक्षार्थी उत्तरपुस्तिका लेते ही यह सुनिश्चित कर लें कि इसमें 8 पृष्ठ हैं एवं सही क्रम में हैं।
- उत्तरपुस्तिका प्राप्त होते ही परीक्षार्थी अपने प्रवेश-पत्र तथा उत्तरपुस्तिका पर मुद्रित विवरणों (Details) का मिलान कर यह अवश्य सुनिश्चित हो लें कि जो उत्तरपुस्तिका परीक्षक द्वारा उन्हें दी गई है, वह उन्हीं की है। भिन्न विवरणों की उत्तरपुस्तिका प्राप्त होने पर उसे तुरंत परीक्षक को वापस लौटा दिया जाए।
- उत्तरपुस्तिका प्राप्त होने पर परीक्षार्थी उनके आवरण पृष्ठ के पीछे अंकित "परीक्षार्थियों के लिए निर्देश" अवश्य पढ़ें एवं उसका अनुपालन करें।
- परीक्षार्थी अपनी उत्तरपुस्तिका के कवर पृष्ठ के ऊपरी बायें तथा दायें भागों में क्रमांक-(1) में अपने उत्तर देने का माध्यम अंकित करते हुए क्रमांक-(2) में अपना पूर्ण हस्ताक्षर अंकित करें। इसके अलावा अन्य मुद्रित विवरणों में किसी भी प्रकार से कोई छेड़-छाड़ नहीं करें।
- प्रायोगिक परीक्षा की उत्तरपुस्तिका के आवरण पृष्ठ के निचले बायें एवं दायें भागों को परीक्षार्थी द्वारा कदापि नहीं भरा जाएगा। अगर परीक्षार्थी इस भाग को भरते हैं, तो परीक्षार्थी का इस विषय में परीक्षाफल रद्द किया जा सकता है। ये दोनों भाग आंतरिक/बाह्य परीक्षकों को भरने के लिए दिया गया है।
- उत्तरपुस्तिका के पन्नों के दोनों पृष्ठों पर तथा प्रत्येक लाइन पर लिखें एवं पृष्ठों को नष्ट न करें।
- यदि रफ कार्य करने की आवश्यकता हो, तो परीक्षार्थी उत्तरपुस्तिका के अंतिम पृष्ठ पर रफ कार्य करके उसे काट दे/क्रॉस (x) कर दें।
- उत्तरपुस्तिका के आंतरिक पृष्ठों पर दाहिने हाशिए में लाइन खींचकर सादा स्थान छोड़ रखा गया है। शेष स्थान रून्ड है। परीक्षार्थी दाहिने हाशिए के सादे स्थान में कुछ भी नहीं लिखेंगे, चूंकि यह भाग परीक्षक के उपयोग के लिए है।
- उत्तरपुस्तिका के पृष्ठों को मोड़ें- फाड़ें नहीं तथा बीच-बीच में व्यर्थ ही खाली न छोड़ें।
- प्रश्न-पत्र में दी हुई संख्या के अनुसार अपने उत्तरों की संख्या लिखें।
- व्हाइटनगर, ब्लेड तथा नाखून का इस्तेमाल करना सर्वथा वर्जित है, अन्यथा परीक्षाफल अमान्य कर दिया जाएगा।
- प्रश्नोत्तर के समाप्त होने पर अंतिम में नीचे एक क्षैतिज रेखा खींच दें।
- आंतरिक परीक्षक द्वारा उपलब्ध कराये गए उपस्थिति-पत्रक में परीक्षार्थी द्वारा यथा-स्तम्भ परीक्षा की तिथि अंकित करते हुए उत्तरपुस्तिका की क्रम संख्या लिखकर अपना हस्ताक्षर किया जाएगा। परीक्षार्थी की उपस्थिति, अनुपस्थिति एवं निष्कासन से संबंधित संगत गोले को नीले/काले पेन से परीक्षक द्वारा भरा जाएगा न कि परीक्षार्थी द्वारा।
- परीक्षार्थी अपनी उत्तरपुस्तिका को आन्तरिक परीक्षक के पास जमा किये बिना परीक्षा भवन न छोड़ें।
- परीक्षा केंद्र में कैलकुलेटर, मोबाइल फोन, इयर फोन, पेजर, ब्लूटूथ या इस प्रकार का कोई अन्य इलेक्ट्रॉनिक उपकरण ले जाना सख्त मना है।
- जाँच परीक्षा में गैर-उत्प्रेषित या जाँच परीक्षा में अनुपस्थित छात्र/छात्रा इंटरमीडिएट वार्षिक प्रायोगिक परीक्षा, 2023 में कदापि सम्मिलित नहीं हो सकते हैं।



बिहार विद्यालय परीक्षा समिति, पटना  
BIHAR SCHOOL EXAMINATION BOARD, PATNA  
इंटरमीडिएट वार्षिक परीक्षा, 2023  
INTERMEDIATE ANNUAL EXAMINATION, 2023  
प्रायोगिक परीक्षा का प्रवेश पत्र  
Admit Card For Practical Examination

संकाय: बाणिज्य  
FACULTY: COMMERCE

\* BSEB UNIQUE Id:- 2211110012935  
कॉलेज/+2 स्कूल का नाम GAYA COLLEGE, GAYA  
परीक्षार्थी का नाम RAVI KUMAR  
माता का नाम ANJU DEVI  
पिता का नाम KAMLESH PRASAD  
परीक्षार्थी का आधार नं० 436818945930 दिव्यांग कोटि NO  
सूचीकरण संख्या/वर्ष R-210013573-21 परीक्षार्थी की कोटि REGULAR  
रोल कोड 21001 रोल क्रमांक 23020698 लिंग MALE



परीक्षा केंद्र का नाम GAYA COLLEGE, GAYA

प्रायोगिक परीक्षा के विषय (निर्धारित परीक्षा कार्यक्रम सहित)

प्रायोगिक विषय	विषय कोड	विषय का नाम	परीक्षा की तारीख
वैकल्पिक विषय	218	ENTREPRENEURSHIP	10.01.2023 to 20.01.2023
अतिरिक्त विषय			

संजीव कुमार

महाविद्यालय / +2 विद्यालय प्रधान का हस्ताक्षर  
एवं मुहर

परीक्षा नियंत्रक (30MA0)

परीक्षार्थी के लिए आवश्यक निर्देश

- \* BSEB UNIQUE Id सत्र 2021-23 परीक्षा के लिए सूचीकृत नियमित (Regular) तथा स्वतंत्र (Private) परीक्षार्थी के लिए जारी किया गया है। इसलिए सत्र 2021-23 से पूर्व के सूचीकृत परीक्षार्थी के लिए BSEB UNIQUE Id मान्य नहीं है।
- प्रायोगिक परीक्षा दिनांक 10.01.2023 से 20.01.2023 तक संचालित होगी। केन्द्राधीक्षक दिनांक 10.01.2023 से 20.01.2023 तक की अवधि में परीक्षार्थियों की संख्या के अनुसार तिथि एवं पाली का निर्धारण करके प्रायोगिक परीक्षा केंद्र पर आवंटित सभी परीक्षार्थियों के प्रायोगिक विषयों की परीक्षा आयोजित करेंगे।
- परीक्षार्थी अपने इस प्रवेश-पत्र में उल्लिखित प्रायोगिक परीक्षा केंद्र पर दिनांक 10.01.2023 को पूर्वाह्न 09:00 बजे अनिवार्य रूप से जाकर परीक्षा केंद्र के परिसर की सूचना पट्ट से यह जानकारी प्राप्त कर लेंगे कि उनके द्वारा चयनित विषय की प्रायोगिक परीक्षा किस तिथि एवं किस पाली में संचालित होगी, जिसमें उन्हें सम्मिलित होना अनिवार्य है।
- परीक्षार्थी के प्रत्येक प्रायोगिक विषय की परीक्षा के लिए 08 पृष्ठों की केवल एक ही उत्तरपुस्तिका मिलेगी। अतिरिक्त उत्तरपुस्तिका नहीं दी जाएगी। परीक्षार्थी उत्तरपुस्तिका लेते ही यह सुनिश्चित कर लें कि इसमें 8 पृष्ठ हैं एवं सही क्रम में हैं।
- उत्तरपुस्तिका प्राप्त होते ही परीक्षार्थी अपने प्रवेश-पत्र तथा उत्तरपुस्तिका पर मुद्रित विवरणों (Details) का मिलान कर यह अवश्य सुनिश्चित हो लें कि जो उत्तरपुस्तिका परीक्षक द्वारा उन्हें दी गई है, वह उन्हीं की है। भिन्न विवरणों की उत्तरपुस्तिका प्राप्त होने पर उसे तुरंत परीक्षक को वापस लौटा दिया जाए।
- उत्तरपुस्तिका प्राप्त होने पर परीक्षार्थी उनके आवरण पृष्ठ के पीछे अंकित "परीक्षार्थियों के लिए निर्देश" अवश्य पढ़ें एवं उसका अनुपालन करें।
- परीक्षार्थी अपनी उत्तरपुस्तिका के कवर पृष्ठ के ऊपरी बायें तथा दायें भागों में क्रमांक-(1) में अपने उत्तर देने का माध्यम अंकित करते हुए क्रमांक-(2) में अपना पूर्ण हस्ताक्षर अंकित करें। इसके अलावा अन्य मुद्रित विवरणों में किसी भी प्रकार से कोई छेड़-छाड़ नहीं करें।
- प्रायोगिक परीक्षा की उत्तरपुस्तिका के आवरण पृष्ठ के निचले बायें एवं दायें भागों को परीक्षार्थी द्वारा कदापि नहीं भरा जाएगा। अगर परीक्षार्थी इस भाग को भरते हैं, तो परीक्षार्थी का इस विषय में परीक्षाफल रद्द किया जा सकता है। ये दोनों भाग आंतरिक/बाह्य परीक्षकों को भरने के लिए दिया गया है।
- उत्तरपुस्तिका के पन्नों के दोनों पृष्ठों पर तथा प्रत्येक लाइन पर लिखें एवं पृष्ठों को नष्ट न करें।
- यदि रफ कार्य करने की आवश्यकता हो, तो परीक्षार्थी उत्तरपुस्तिका के अंतिम पृष्ठ पर रफ कार्य करके उसे काट दे/क्रॉस (x) कर दें।
- उत्तरपुस्तिका के आंतरिक पृष्ठों पर दाहिने हाशिए में लाइन खींचकर सादा स्थान छोड़ रखा गया है। शेष स्थान रून्ड है। परीक्षार्थी दाहिने हाशिए के सादे स्थान में कुछ भी नहीं लिखेंगे, चूंकि यह भाग परीक्षक के उपयोग के लिए है।
- उत्तरपुस्तिका के पृष्ठों को मोड़ें- फाड़ें नहीं तथा बीच-बीच में व्यर्थ ही खाली न छोड़ें।
- प्रश्न-पत्र में दी हुई संख्या के अनुसार अपने उत्तरों की संख्या लिखें।
- व्हाइटनगर, ब्लेड तथा नाखून का इस्तेमाल करना सर्वथा वर्जित है, अन्यथा परीक्षाफल अमान्य कर दिया जाएगा।
- प्रश्नोत्तर के समाप्त होने पर अंतिम में नीचे एक क्षैतिज रेखा खींच दें।
- आंतरिक परीक्षक द्वारा उपलब्ध कराये गए उपस्थिति-पत्रक में परीक्षार्थी द्वारा यथा-स्तम्भ परीक्षा की तिथि अंकित करते हुए उत्तरपुस्तिका की क्रम संख्या लिखकर अपना हस्ताक्षर किया जाएगा। परीक्षार्थी की उपस्थिति, अनुपस्थिति एवं निष्कासन से संबंधित संगत गोले को नीले/काले पेन से परीक्षक द्वारा भरा जाएगा न कि परीक्षार्थी द्वारा।
- परीक्षार्थी अपनी उत्तरपुस्तिका को आन्तरिक परीक्षक के पास जमा किये बिना परीक्षा भवन न छोड़ें।
- परीक्षा केंद्र में कैलकुलेटर, मोबाइल फोन, इयर फोन, पेजर, ब्लूटूथ या इस प्रकार का कोई अन्य इलेक्ट्रॉनिक उपकरण ले जाना सख्त मना है।
- जाँच परीक्षा में गैर-उत्प्रेषित या जाँच परीक्षा में अनुपस्थित छात्र/छात्रा इंटरमीडिएट वार्षिक प्रायोगिक परीक्षा, 2023 में कदापि सम्मिलित नहीं हो सकते हैं।



बिहार विद्यालय परीक्षा समिति, पटना  
BIHAR SCHOOL EXAMINATION BOARD, PATNA  
इंटरमीडिएट वार्षिक परीक्षा, 2023  
INTERMEDIATE ANNUAL EXAMINATION, 2023  
प्रायोगिक परीक्षा का प्रवेश पत्र  
Admit Card For Practical Examination

संकाय: बाणिज्य  
FACULTY: COMMERCE

\* BSEB UNIQUE Id:- 2211110012120  
कॉलेज/+2 स्कूल का नाम GAYA COLLEGE, GAYA  
परीक्षार्थी का नाम JAYANT KUMAR  
माता का नाम ARCHANA DEVI  
पिता का नाम RAJU KUMAR GUPTA  
परीक्षार्थी का आधार नं० 247440338129 दिव्यांग कोटि NO  
सूचीकरण संख्या/वर्ष R-210013424-21 परीक्षार्थी की कोटि REGULAR  
रोल कोड 21001 रोल क्रमांक 23020551 लिंग MALE



परीक्षा केंद्र का नाम GAYA COLLEGE, GAYA

प्रायोगिक परीक्षा के विषय (निर्धारित परीक्षा कार्यक्रम सहित)

प्रायोगिक विषय	विषय कोड	विषय का नाम	परीक्षा की तारीख
वैकल्पिक विषय	218	ENTREPRENEURSHIP	10.01.2023 to 20.01.2023
अतिरिक्त विषय			

संजीव कुमार

महाविद्यालय / +2 विद्यालय प्रधान का हस्ताक्षर  
एवं मुहर

परीक्षा नियंत्रक (30MA0)

परीक्षार्थी के लिए आवश्यक निर्देश

- \* BSEB UNIQUE Id सत्र 2021-23 परीक्षा के लिए सूचीकृत नियमित (Regular) तथा स्वतंत्र (Private) परीक्षार्थी के लिए जारी किया गया है। इसलिए सत्र 2021-23 से पूर्व के सूचीकृत परीक्षार्थी के लिए BSEB UNIQUE Id मान्य नहीं है।
- प्रायोगिक परीक्षा दिनांक 10.01.2023 से 20.01.2023 तक संचालित होगी। केन्द्राधीक्षक दिनांक 10.01.2023 से 20.01.2023 तक की अवधि में परीक्षार्थियों की संख्या के अनुसार तिथि एवं पाली का निर्धारण करके प्रायोगिक परीक्षा केंद्र पर आवंटित सभी परीक्षार्थियों के प्रायोगिक विषयों की परीक्षा आयोजित करेंगे।
- परीक्षार्थी अपने इस प्रवेश-पत्र में उल्लिखित प्रायोगिक परीक्षा केंद्र पर दिनांक 10.01.2023 को पूर्वाह्न 09:00 बजे अनिवार्य रूप से जाकर परीक्षा केंद्र के परिसर की सूचना पट्ट से यह जानकारी प्राप्त कर लेंगे कि उनके द्वारा चयनित विषय की प्रायोगिक परीक्षा किस तिथि एवं किस पाली में संचालित होगी, जिसमें उन्हें सम्मिलित होना अनिवार्य है।
- परीक्षार्थी के प्रत्येक प्रायोगिक विषय की परीक्षा के लिए 08 पृष्ठों की केवल एक ही उत्तरपुस्तिका मिलेगी। अतिरिक्त उत्तरपुस्तिका नहीं दी जाएगी। परीक्षार्थी उत्तरपुस्तिका लेते ही यह सुनिश्चित कर लें कि इसमें 8 पृष्ठ हैं एवं सही क्रम में हैं।
- उत्तरपुस्तिका प्राप्त होते ही परीक्षार्थी अपने प्रवेश-पत्र तथा उत्तरपुस्तिका पर मुद्रित विवरणों (Details) का मिलान कर यह अवश्य सुनिश्चित हो लें कि जो उत्तरपुस्तिका परीक्षक द्वारा उन्हें दी गई है, वह उन्हीं की है। भिन्न विवरणों की उत्तरपुस्तिका प्राप्त होने पर उसे तुरंत परीक्षक को वापस लौटा दिया जाए।
- उत्तरपुस्तिका प्राप्त होने पर परीक्षार्थी उनके आवरण पृष्ठ के पीछे अंकित "परीक्षार्थियों के लिए निर्देश" अवश्य पढ़ें एवं उसका अनुपालन करें।
- परीक्षार्थी अपनी उत्तरपुस्तिका के कवर पृष्ठ के ऊपरी बायें तथा दायें भागों में क्रमांक-(1) में अपने उत्तर देने का माध्यम अंकित करते हुए क्रमांक-(2) में अपना पूर्ण हस्ताक्षर अंकित करें। इसके अलावा अन्य मुद्रित विवरणों में किसी भी प्रकार से कोई छेड़-छाड़ नहीं करें।
- प्रायोगिक परीक्षा की उत्तरपुस्तिका के आवरण पृष्ठ के निचले बायें एवं दायें भागों को परीक्षार्थी द्वारा कदापि नहीं भरा जाएगा। अगर परीक्षार्थी इस भाग को भरते हैं, तो परीक्षार्थी का इस विषय में परीक्षाफल रद्द किया जा सकता है। ये दोनों भाग आंतरिक/बाह्य परीक्षकों को भरने के लिए दिया गया है।
- उत्तरपुस्तिका के पन्नों के दोनों पृष्ठों पर तथा प्रत्येक लाइन पर लिखें एवं पृष्ठों को नष्ट न करें।
- यदि रफ कार्य करने की आवश्यकता हो, तो परीक्षार्थी उत्तरपुस्तिका के अंतिम पृष्ठ पर रफ कार्य करके उसे काट दे/क्रॉस (x) कर दें।
- उत्तरपुस्तिका के आंतरिक पृष्ठों पर दाहिने हाशिए में लाइन खींचकर सादा स्थान छोड़ रखा गया है। शेष स्थान रून्ड है। परीक्षार्थी दाहिने हाशिए के सादे स्थान में कुछ भी नहीं लिखेंगे, चूंकि यह भाग परीक्षक के उपयोग के लिए है।
- उत्तरपुस्तिका के पृष्ठों को मोड़ें- फाड़ें नहीं तथा बीच-बीच में व्यर्थ ही खाली न छोड़ें।
- प्रश्न-पत्र में दी हुई संख्या के अनुसार अपने उत्तरों की संख्या लिखें।
- व्हाइटनगर, ब्लेड तथा नाखून का इस्तेमाल करना सर्वथा वर्जित है, अन्यथा परीक्षाफल अमान्य कर दिया जाएगा।
- प्रश्नोत्तर के समाप्त होने पर अंतिम में नीचे एक क्षैतिज रेखा खींच दें।
- आंतरिक परीक्षक द्वारा उपलब्ध कराये गए उपस्थिति-पत्रक में परीक्षार्थी द्वारा यथा-स्तम्भ परीक्षा की तिथि अंकित करते हुए उत्तरपुस्तिका की क्रम संख्या लिखकर अपना हस्ताक्षर किया जाएगा। परीक्षार्थी की उपस्थिति, अनुपस्थिति एवं निष्कासन से संबंधित संगत गोले को नीले/काले पेन से परीक्षक द्वारा भरा जाएगा न कि परीक्षार्थी द्वारा।
- परीक्षार्थी अपनी उत्तरपुस्तिका को आन्तरिक परीक्षक के पास जमा किये बिना परीक्षा भवन न छोड़ें।
- परीक्षा केंद्र में कैलकुलेटर, मोबाइल फोन, इयर फोन, पेजर, ब्लूटूथ या इस प्रकार का कोई अन्य इलेक्ट्रॉनिक उपकरण ले जाना सख्त मना है।
- जाँच परीक्षा में गैर-उत्प्रेषित या जाँच परीक्षा में अनुपस्थित छात्र/छात्रा इंटरमीडिएट वार्षिक प्रायोगिक परीक्षा, 2023 में कदापि सम्मिलित नहीं हो सकते हैं।





बिहार विद्यालय परीक्षा समिति, पटना  
BIHAR SCHOOL EXAMINATION BOARD, PATNA  
इंटरमीडिएट वार्षिक परीक्षा, 2023  
INTERMEDIATE ANNUAL EXAMINATION, 2023  
प्रायोगिक परीक्षा का प्रवेश पत्र  
Admit Card For Practical Examination

संकाय: बाणिज्य  
FACULTY: COMMERCE

\* BSEB UNIQUE Id:- 2212110010499  
कॉलेज/+2 स्कूल का नाम GAYA COLLEGE, GAYA  
परीक्षार्थी का नाम MEGHA BHARTI  
माता का नाम RINKI BHARTI  
पिता का नाम INDRA PRATAP BHARTI  
परीक्षार्थी का आधार नं० 770167427611 दिव्यांग कोटि NO  
सूचीकरण संख्या/वर्ष R-210013032-21 परीक्षार्थी की कोटि REGULAR  
रोल कोड 21001 रोल क्रमांक 23020160 लिंग FEMALE



परीक्षा केंद्र का नाम GAYA COLLEGE, GAYA

प्रायोगिक परीक्षा के विषय (निर्धारित परीक्षा कार्यक्रम सहित)

प्रायोगिक विषय	विषय कोड	विषय का नाम	परीक्षा की तारीख
वैकल्पिक विषय			10.01.2023 to 20.01.2023
अतिरिक्त विषय	218	Entrepreneurship	

संजीव कुमार

महाविद्यालय / +2 विद्यालय प्रधान का हस्ताक्षर  
एवं मुहर

परीक्षा नियंत्रक (30MA0)

परीक्षार्थी के लिए आवश्यक निर्देश

- \* BSEB UNIQUE Id सत्र 2021-23 परीक्षा के लिए सूचीकृत नियमित (Regular) तथा स्वतंत्र (Private) परीक्षार्थी के लिए जारी किया गया है। इसलिए सत्र 2021-23 से पूर्व के सूचीकृत परीक्षार्थी के लिए BSEB UNIQUE Id मान्य नहीं है।
- प्रायोगिक परीक्षा दिनांक 10.01.2023 से 20.01.2023 तक संचालित होगी। केन्द्राधीक्षक दिनांक 10.01.2023 से 20.01.2023 तक की अवधि में परीक्षार्थियों की संख्या के अनुसार तिथि एवं पाली का निर्धारण करके प्रायोगिक परीक्षा केंद्र पर आवंटित सभी परीक्षार्थियों के प्रायोगिक विषयों की परीक्षा आयोजित करेंगे।
- परीक्षार्थी अपने इस प्रवेश-पत्र में उल्लिखित प्रायोगिक परीक्षा केंद्र पर दिनांक 10.01.2023 को पूर्वाह्न 09:00 बजे अनिवार्य रूप से जाकर परीक्षा केंद्र के परिसर की सूचना पट्ट से यह जानकारी प्राप्त कर लेंगे कि उनके द्वारा चयनित विषय की प्रायोगिक परीक्षा किस तिथि एवं किस पाली में संचालित होगी, जिसमें उन्हें सम्मिलित होना अनिवार्य है।
- परीक्षार्थी के प्रत्येक प्रायोगिक विषय की परीक्षा के लिए 08 पृष्ठों की केवल एक ही उत्तरपुस्तिका मिलेगी। अतिरिक्त उत्तरपुस्तिका नहीं दी जाएगी। परीक्षार्थी उत्तरपुस्तिका लेते ही यह सुनिश्चित कर लें कि इसमें 8 पृष्ठ हैं एवं सही क्रम में हैं।
- उत्तरपुस्तिका प्राप्त होते ही परीक्षार्थी अपने प्रवेश-पत्र तथा उत्तरपुस्तिका पर मुद्रित विवरणों (Details) का मिलान कर यह अवश्य सुनिश्चित हो लें कि जो उत्तरपुस्तिका परीक्षक द्वारा उन्हें दी गई है, वह उन्हीं की है। भिन्न विवरणों की उत्तरपुस्तिका प्राप्त होने पर उसे तुरंत परीक्षक को वापस लौटा दिया जाए।
- उत्तरपुस्तिका प्राप्त होने पर परीक्षार्थी उनके आवरण पृष्ठ के पीछे अंकित "परीक्षार्थियों के लिए निर्देश" अवश्य पढ़ें एवं उसका अनुपालन करें।
- परीक्षार्थी अपनी उत्तरपुस्तिका के कवर पृष्ठ के ऊपरी बायें तथा दायें भागों में क्रमांक-(1) में अपने उत्तर देने का माध्यम अंकित करते हुए क्रमांक-(2) में अपना पूर्ण हस्ताक्षर अंकित करें। इसके अलावा अन्य मुद्रित विवरणों में किसी भी प्रकार से कोई छेड़-छाड़ नहीं करें।
- प्रायोगिक परीक्षा की उत्तरपुस्तिका के आवरण पृष्ठ के निचले बायें एवं दायें भागों को परीक्षार्थी द्वारा कदापि नहीं भरा जाएगा। अगर परीक्षार्थी इस भाग को भरते हैं, तो परीक्षार्थी का इस विषय में परीक्षाफल रद्द किया जा सकता है। ये दोनों भाग आंतरिक/बाह्य परीक्षकों को भरने के लिए दिया गया है।
- उत्तरपुस्तिका के पन्नों के दोनों पृष्ठों पर तथा प्रत्येक लाइन पर लिखें एवं पृष्ठों को नष्ट न करें।
- यदि रफ कार्य करने की आवश्यकता हो, तो परीक्षार्थी उत्तरपुस्तिका के अंतिम पृष्ठ पर रफ कार्य करके उसे काट दे/क्रॉस (x) कर दें।
- उत्तरपुस्तिका के आंतरिक पृष्ठों पर दाहिने हाशिए में लाइन खींचकर सादा स्थान छोड़ रखा गया है। शेष स्थान रून्ड है। परीक्षार्थी दाहिने हाशिए के सादे स्थान में कुछ भी नहीं लिखेंगे, चूंकि यह भाग परीक्षक के उपयोग के लिए है।
- उत्तरपुस्तिका के पृष्ठों को मोड़ें- फाड़ें नहीं तथा बीच-बीच में व्यर्थ ही खाली न छोड़ें।
- प्रश्न-पत्र में दी हुई संख्या के अनुसार अपने उत्तरों की संख्या लिखें।
- व्हाइटनगर, ब्लेड तथा नाखून का इस्तेमाल करना सर्वथा वर्जित है, अन्यथा परीक्षाफल अमान्य कर दिया जाएगा।
- प्रश्नोत्तर के समाप्त होने पर अंतिम में नीचे एक क्षैतिज रेखा खींच दें।
- आंतरिक परीक्षक द्वारा उपलब्ध कराये गए उपस्थिति-पत्रक में परीक्षार्थी द्वारा यथा-स्तम्भ परीक्षा की तिथि अंकित करते हुए उत्तरपुस्तिका की क्रम संख्या लिखकर अपना हस्ताक्षर किया जाएगा। परीक्षार्थी की उपस्थिति, अनुपस्थिति एवं निष्कासन से संबंधित संगत गोले को नीले/काले पेन से परीक्षक द्वारा भरा जाएगा न कि परीक्षार्थी द्वारा।
- परीक्षार्थी अपनी उत्तरपुस्तिका को आन्तरिक परीक्षक के पास जमा किये बिना परीक्षा भवन न छोड़ें।
- परीक्षा केंद्र में कैलकुलेटर, मोबाइल फोन, इयर फोन, पेजर, ब्लूटूथ या इस प्रकार का कोई अन्य इलेक्ट्रॉनिक उपकरण ले जाना सख्त मना है।
- जाँच परीक्षा में गैर-उत्प्रेषित या जाँच परीक्षा में अनुपस्थित छात्र/छात्रा इंटरमीडिएट वार्षिक प्रायोगिक परीक्षा, 2023 में कदापि सम्मिलित नहीं हो सकते हैं।



बिहार विद्यालय परीक्षा समिति, पटना  
BIHAR SCHOOL EXAMINATION BOARD, PATNA  
इंटरमीडिएट वार्षिक परीक्षा, 2023  
INTERMEDIATE ANNUAL EXAMINATION, 2023  
प्रायोगिक परीक्षा का प्रवेश पत्र  
Admit Card For Practical Examination

संकाय: बाणिज्य  
FACULTY: COMMERCE

\* BSEB UNIQUE Id:- 2212110010883  
कॉलेज/+2 स्कूल का नाम GAYA COLLEGE, GAYA  
परीक्षार्थी का नाम RUPAM KUMARI  
माता का नाम RINKI DEVI  
पिता का नाम RAJENDRA MISHRA  
परीक्षार्थी का आधार नं० 394796025193 दिव्यांग कोटि NO  
सूचीकरण संख्या/वर्ष R-210013146-21 परीक्षार्थी की कोटि REGULAR  
रोल कोड 21001 रोल क्रमांक 23020276 लिंग FEMALE



परीक्षा केंद्र का नाम GAYA COLLEGE, GAYA

प्रायोगिक परीक्षा के विषय (निर्धारित परीक्षा कार्यक्रम सहित)

प्रायोगिक विषय	विषय कोड	विषय का नाम	परीक्षा की तारीख
वैकल्पिक विषय	218	ENTREPRENEURSHIP	10.01.2023 to 20.01.2023
अतिरिक्त विषय			

संजीव कुमार

महाविद्यालय / +2 विद्यालय प्रधान का हस्ताक्षर  
एवं मुहर

परीक्षा नियंत्रक (30MA0)

परीक्षार्थी के लिए आवश्यक निर्देश

- \* BSEB UNIQUE Id सत्र 2021-23 परीक्षा के लिए सूचीकृत नियमित (Regular) तथा स्वतंत्र (Private) परीक्षार्थी के लिए जारी किया गया है। इसलिए सत्र 2021-23 से पूर्व के सूचीकृत परीक्षार्थी के लिए BSEB UNIQUE Id मान्य नहीं है।
- प्रायोगिक परीक्षा दिनांक 10.01.2023 से 20.01.2023 तक संचालित होगी। केन्द्राधीक्षक दिनांक 10.01.2023 से 20.01.2023 तक की अवधि में परीक्षार्थियों की संख्या के अनुसार तिथि एवं पाली का निर्धारण करके प्रायोगिक परीक्षा केंद्र पर आवंटित सभी परीक्षार्थियों के प्रायोगिक विषयों की परीक्षा आयोजित करेंगे।
- परीक्षार्थी अपने इस प्रवेश-पत्र में उल्लिखित प्रायोगिक परीक्षा केंद्र पर दिनांक 10.01.2023 को पूर्वाह्न 09:00 बजे अनिवार्य रूप से जाकर परीक्षा केंद्र के परिसर की सूचना पट्ट से यह जानकारी प्राप्त कर लेंगे कि उनके द्वारा चयनित विषय की प्रायोगिक परीक्षा किस तिथि एवं किस पाली में संचालित होगी, जिसमें उन्हें सम्मिलित होना अनिवार्य है।
- परीक्षार्थी के प्रत्येक प्रायोगिक विषय की परीक्षा के लिए 08 पृष्ठों की केवल एक ही उत्तरपुस्तिका मिलेगी। अतिरिक्त उत्तरपुस्तिका नहीं दी जाएगी। परीक्षार्थी उत्तरपुस्तिका लेते ही यह सुनिश्चित कर लें कि इसमें 8 पृष्ठ हैं एवं सही क्रम में हैं।
- उत्तरपुस्तिका प्राप्त होते ही परीक्षार्थी अपने प्रवेश-पत्र तथा उत्तरपुस्तिका पर मुद्रित विवरणों (Details) का मिलान कर यह अवश्य सुनिश्चित हो लें कि जो उत्तरपुस्तिका परीक्षक द्वारा उन्हें दी गई है, वह उन्हीं की है। भिन्न विवरणों की उत्तरपुस्तिका प्राप्त होने पर उसे तुरंत परीक्षक को वापस लौटा दिया जाए।
- उत्तरपुस्तिका प्राप्त होने पर परीक्षार्थी उनके आवरण पृष्ठ के पीछे अंकित "परीक्षार्थियों के लिए निर्देश" अवश्य पढ़ें एवं उसका अनुपालन करें।
- परीक्षार्थी अपनी उत्तरपुस्तिका के कवर पृष्ठ के ऊपरी बायें तथा दायें भागों में क्रमांक-(1) में अपने उत्तर देने का माध्यम अंकित करते हुए क्रमांक-(2) में अपना पूर्ण हस्ताक्षर अंकित करें। इसके अलावा अन्य मुद्रित विवरणों में किसी भी प्रकार से कोई छेड़-छाड़ नहीं करें।
- प्रायोगिक परीक्षा की उत्तरपुस्तिका के आवरण पृष्ठ के निचले बायें एवं दायें भागों को परीक्षार्थी द्वारा कदापि नहीं भरा जाएगा। अगर परीक्षार्थी इस भाग को भरते हैं, तो परीक्षार्थी का इस विषय में परीक्षाफल रद्द किया जा सकता है। ये दोनों भाग आंतरिक/बाह्य परीक्षकों को भरने के लिए दिया गया है।
- उत्तरपुस्तिका के पन्नों के दोनों पृष्ठों पर तथा प्रत्येक लाइन पर लिखें एवं पृष्ठों को नष्ट न करें।
- यदि रफ कार्य करने की आवश्यकता हो, तो परीक्षार्थी उत्तरपुस्तिका के अंतिम पृष्ठ पर रफ कार्य करके उसे काट दे/क्रॉस (x) कर दें।
- उत्तरपुस्तिका के आंतरिक पृष्ठों पर दाहिने हाशिए में लाइन खींचकर सादा स्थान छोड़ रखा गया है। शेष स्थान रून्ड है। परीक्षार्थी दाहिने हाशिए के सादे स्थान में कुछ भी नहीं लिखेंगे, चूंकि यह भाग परीक्षक के उपयोग के लिए है।
- उत्तरपुस्तिका के पृष्ठों को मोड़ें- फाड़ें नहीं तथा बीच-बीच में व्यर्थ ही खाली न छोड़ें।
- प्रश्न-पत्र में दी हुई संख्या के अनुसार अपने उत्तरों की संख्या लिखें।
- व्हाइटनगर, ब्लेड तथा नाखून का इस्तेमाल करना सर्वथा वर्जित है, अन्यथा परीक्षाफल अमान्य कर दिया जाएगा।
- प्रश्नोत्तर के समाप्त होने पर अंतिम में नीचे एक क्षैतिज रेखा खींच दें।
- आंतरिक परीक्षक द्वारा उपलब्ध कराये गए उपस्थिति-पत्रक में परीक्षार्थी द्वारा यथा-स्तम्भ परीक्षा की तिथि अंकित करते हुए उत्तरपुस्तिका की क्रम संख्या लिखकर अपना हस्ताक्षर किया जाएगा। परीक्षार्थी की उपस्थिति, अनुपस्थिति एवं निष्कासन से संबंधित संगत गोले को नीले/काले पेन से परीक्षक द्वारा भरा जाएगा न कि परीक्षार्थी द्वारा।
- परीक्षार्थी अपनी उत्तरपुस्तिका को आन्तरिक परीक्षक के पास जमा किये बिना परीक्षा भवन न छोड़ें।
- परीक्षा केंद्र में कैलकुलेटर, मोबाइल फोन, इयर फोन, पेजर, ब्लूटूथ या इस प्रकार का कोई अन्य इलेक्ट्रॉनिक उपकरण ले जाना सख्त मना है।
- जाँच परीक्षा में गैर-उत्प्रेषित या जाँच परीक्षा में अनुपस्थित छात्र/छात्रा इंटरमीडिएट वार्षिक प्रायोगिक परीक्षा, 2023 में कदापि सम्मिलित नहीं हो सकते हैं।



बिहार विद्यालय परीक्षा समिति, पटना  
BIHAR SCHOOL EXAMINATION BOARD, PATNA  
इंटरमीडिएट वार्षिक परीक्षा, 2023  
INTERMEDIATE ANNUAL EXAMINATION, 2023  
प्रायोगिक परीक्षा का प्रवेश पत्र  
Admit Card For Practical Examination

संकाय: बाणिज्य  
FACULTY: COMMERCE

\* BSEB UNIQUE Id:- 2211110013555  
कॉलेज/+2 स्कूल का नाम GAYA COLLEGE, GAYA  
परीक्षार्थी का नाम SUSHANK KUMAR  
माता का नाम MANJU DEVI  
पिता का नाम RAVINDRA KUMAR  
परीक्षार्थी का आधार नं० 788352767096 दिव्यांग कोटि NO  
सूचीकरण संख्या/वर्ष R-210013686-21 परीक्षार्थी की कोटि REGULAR  
रोल कोड 21001 रोल क्रमांक 23020808 लिंग MALE



परीक्षा केंद्र का नाम GAYA COLLEGE, GAYA

प्रायोगिक परीक्षा के विषय (निर्धारित परीक्षा कार्यक्रम सहित)

प्रायोगिक विषय	विषय कोड	विषय का नाम	परीक्षा की तारीख
वैकल्पिक विषय	218	ENTREPRENEURSHIP	10.01.2023 to 20.01.2023
अतिरिक्त विषय			

संजीव कुमार

महाविद्यालय / +2 विद्यालय प्रधान का हस्ताक्षर  
एवं मुहर

परीक्षा नियंत्रक (30MA0)

परीक्षार्थी के लिए आवश्यक निर्देश

- \* BSEB UNIQUE Id सत्र 2021-23 परीक्षा के लिए सूचीकृत नियमित (Regular) तथा स्वतंत्र (Private) परीक्षार्थी के लिए जारी किया गया है। इसलिए सत्र 2021-23 से पूर्व के सूचीकृत परीक्षार्थी के लिए BSEB UNIQUE Id मान्य नहीं है।
- प्रायोगिक परीक्षा दिनांक 10.01.2023 से 20.01.2023 तक संचालित होगी। केन्द्राधीक्षक दिनांक 10.01.2023 से 20.01.2023 तक की अवधि में परीक्षार्थियों की संख्या के अनुसार तिथि एवं पाली का निर्धारण करके प्रायोगिक परीक्षा केन्द्र पर आवंटित सभी परीक्षार्थियों के प्रायोगिक विषयों की परीक्षा आयोजित करेंगे।
- परीक्षार्थी अपने इस प्रवेश-पत्र में उल्लिखित प्रायोगिक परीक्षा केन्द्र पर दिनांक 10.01.2023 को पूर्वाह्न 09:00 बजे अनिवार्य रूप से जाकर परीक्षा केन्द्र के परिसर की सूचना पट्ट से यह जानकारी प्राप्त कर लेंगे कि उनके द्वारा चयनित विषय की प्रायोगिक परीक्षा किस तिथि एवं किस पाली में संचालित होगी, जिसमें उन्हें सम्मिलित होना अनिवार्य है।
- परीक्षार्थी के प्रत्येक प्रायोगिक विषय की परीक्षा के लिए 08 पृष्ठों की केवल एक ही उत्तरपुस्तिका मिलेगी। अतिरिक्त उत्तरपुस्तिका नहीं दी जाएगी। परीक्षार्थी उत्तरपुस्तिका लेते ही यह सुनिश्चित कर लें कि इसमें 8 पृष्ठ हैं एवं सही क्रम में हैं।
- उत्तरपुस्तिका प्राप्त होते ही परीक्षार्थी अपने प्रवेश-पत्र तथा उत्तरपुस्तिका पर मुद्रित विवरणों (Details) का मिलान कर यह अवश्य सुनिश्चित हो लें कि जो उत्तरपुस्तिका परीक्षक द्वारा उन्हें दी गई है, वह उन्हीं की है। भिन्न विवरणों की उत्तरपुस्तिका प्राप्त होने पर उसे तुरंत परीक्षक को वापस लौटा दिया जाए।
- उत्तरपुस्तिका प्राप्त होने पर परीक्षार्थी उनके आवरण पृष्ठ के पीछे अंकित "परीक्षार्थियों के लिए निर्देश" अवश्य पढ़ें एवं उसका अनुपालन करें।
- परीक्षार्थी अपनी उत्तरपुस्तिका के कवर पृष्ठ के ऊपरी बायें तथा दायें भागों में क्रमांक-(1) में अपने उत्तर देने का माध्यम अंकित करते हुए क्रमांक-(2) में अपना पूर्ण हस्ताक्षर अंकित करें। इसके अलावा अन्य मुद्रित विवरणों में किसी भी प्रकार से कोई छेड़-छाड़ नहीं करें।
- प्रायोगिक परीक्षा की उत्तरपुस्तिका के आवरण पृष्ठ के निचले बायें एवं दायें भागों को परीक्षार्थी द्वारा कदापि नहीं भरा जाएगा। अगर परीक्षार्थी इस भाग को भरते हैं, तो परीक्षार्थी का इस विषय में परीक्षाफल रद्द किया जा सकता है। ये दोनों भाग आंतरिक/बाह्य परीक्षकों को भरने के लिए दिया गया है।
- उत्तरपुस्तिका के पन्नों के दोनों पृष्ठों पर तथा प्रत्येक लाइन पर लिखें एवं पृष्ठों को नष्ट न करें।
- यदि रफ कार्य करने की आवश्यकता हो, तो परीक्षार्थी उत्तरपुस्तिका के अंतिम पृष्ठ पर रफ कार्य करके उसे काट दे/क्रॉस (x) कर दें।
- उत्तरपुस्तिका के आंतरिक पृष्ठों पर दाहिने हाशिए में लाइन खींचकर सादा स्थान छोड़ रखा गया है। शेष स्थान रून्ड है। परीक्षार्थी दाहिने हाशिए के सादे स्थान में कुछ भी नहीं लिखेंगे, चूंकि यह भाग परीक्षक के उपयोग के लिए है।
- उत्तरपुस्तिका के पृष्ठों को मोड़ें- फाड़ें नहीं तथा बीच-बीच में व्यर्थ ही खाली न छोड़ें।
- प्रश्न-पत्र में दी हुई संख्या के अनुसार अपने उत्तरों की संख्या लिखें।
- व्हाइटनगर, ब्लेड तथा नाखून का इस्तेमाल करना सर्वथा वर्जित है, अन्यथा परीक्षाफल अमान्य कर दिया जाएगा।
- प्रश्नोत्तर के समाप्त होने पर अंतिम में नीचे एक क्षैतिज रेखा खींच दें।
- आंतरिक परीक्षक द्वारा उपलब्ध कराये गए उपस्थिति-पत्रक में परीक्षार्थी द्वारा यथा-स्तम्भ परीक्षा की तिथि अंकित करते हुए उत्तरपुस्तिका की क्रम संख्या लिखकर अपना हस्ताक्षर किया जाएगा। परीक्षार्थी की उपस्थिति, अनुपस्थिति एवं निष्कासन से संबंधित संगत गोले को नीले/काले पेन से परीक्षक द्वारा भरा जाएगा न कि परीक्षार्थी द्वारा।
- परीक्षार्थी अपनी उत्तरपुस्तिका को आन्तरिक परीक्षक के पास जमा किये बिना परीक्षा भवन न छोड़ें।
- परीक्षा केन्द्र में कैलकुलेटर, मोबाइल फोन, इयर फोन, पेजर, ब्लूटूथ या इस प्रकार का कोई अन्य इलेक्ट्रॉनिक उपकरण ले जाना सख्त मना है।
- जाँच परीक्षा में गैर-उत्प्रेषित या जाँच परीक्षा में अनुपस्थित छात्र/छात्रा इंटरमीडिएट वार्षिक प्रायोगिक परीक्षा, 2023 में कदापि सम्मिलित नहीं हो सकते हैं।



बिहार विद्यालय परीक्षा समिति, पटना  
BIHAR SCHOOL EXAMINATION BOARD, PATNA  
इंटरमीडिएट वार्षिक परीक्षा, 2023  
INTERMEDIATE ANNUAL EXAMINATION, 2023  
प्रायोगिक परीक्षा का प्रवेश पत्र  
Admit Card For Practical Examination

संकाय: बाणिज्य  
FACULTY: COMMERCE

\* BSEB UNIQUE Id:- 2211110011741  
कॉलेज/+2 स्कूल का नाम GAYA COLLEGE, GAYA  
परीक्षार्थी का नाम AYUSH KUMAR  
माता का नाम SUMITRA DEVI  
पिता का नाम SANJAY KUMAR SINGH  
परीक्षार्थी का आधार नं० 597022041956 दिव्यांग कोटि NO  
सूचीकरण संख्या/वर्ष R-210013350-21 परीक्षार्थी की कोटि REGULAR  
रोल कोड 21001 रोल क्रमांक 23020478 लिंग MALE



परीक्षा केंद्र का नाम GAYA COLLEGE, GAYA

प्रायोगिक परीक्षा के विषय (निर्धारित परीक्षा कार्यक्रम सहित)

प्रायोगिक विषय	विषय कोड	विषय का नाम	परीक्षा की तारीख
वैकल्पिक विषय	218	ENTREPRENEURSHIP	10.01.2023 to 20.01.2023
अतिरिक्त विषय			

संजीव कुमार

महाविद्यालय / +2 विद्यालय प्रधान का हस्ताक्षर  
एवं मुहर

परीक्षा नियंत्रक (30MA0)

परीक्षार्थी के लिए आवश्यक निर्देश

- \* BSEB UNIQUE Id सत्र 2021-23 परीक्षा के लिए सूचीकृत नियमित (Regular) तथा स्वतंत्र (Private) परीक्षार्थी के लिए जारी किया गया है। इसलिए सत्र 2021-23 से पूर्व के सूचीकृत परीक्षार्थी के लिए BSEB UNIQUE Id मान्य नहीं है।
- प्रायोगिक परीक्षा दिनांक 10.01.2023 से 20.01.2023 तक संचालित होगी। केन्द्राधीक्षक दिनांक 10.01.2023 से 20.01.2023 तक की अवधि में परीक्षार्थियों की संख्या के अनुसार तिथि एवं पाली का निर्धारण करके प्रायोगिक परीक्षा केंद्र पर आवंटित सभी परीक्षार्थियों के प्रायोगिक विषयों की परीक्षा आयोजित करेंगे।
- परीक्षार्थी अपने इस प्रवेश-पत्र में उल्लिखित प्रायोगिक परीक्षा केंद्र पर दिनांक 10.01.2023 को पूर्वाह्न 09:00 बजे अनिवार्य रूप से जाकर परीक्षा केंद्र के परिसर की सूचना पट्ट से यह जानकारी प्राप्त कर लेंगे कि उनके द्वारा चयनित विषय की प्रायोगिक परीक्षा किस तिथि एवं किस पाली में संचालित होगी, जिसमें उन्हें सम्मिलित होना अनिवार्य है।
- परीक्षार्थी के प्रत्येक प्रायोगिक विषय की परीक्षा के लिए 08 पृष्ठों की केवल एक ही उत्तरपुस्तिका मिलेगी। अतिरिक्त उत्तरपुस्तिका नहीं दी जाएगी। परीक्षार्थी उत्तरपुस्तिका लेते ही यह सुनिश्चित कर लें कि इसमें 8 पृष्ठ हैं एवं सही क्रम में हैं।
- उत्तरपुस्तिका प्राप्त होते ही परीक्षार्थी अपने प्रवेश-पत्र तथा उत्तरपुस्तिका पर मुद्रित विवरणों (Details) का मिलान कर यह अवश्य सुनिश्चित हो लें कि जो उत्तरपुस्तिका परीक्षक द्वारा उन्हें दी गई है, वह उन्हीं की है। भिन्न विवरणों की उत्तरपुस्तिका प्राप्त होने पर उसे तुरंत परीक्षक को वापस लौटा दिया जाए।
- उत्तरपुस्तिका प्राप्त होने पर परीक्षार्थी उनके आवरण पृष्ठ के पीछे अंकित "परीक्षार्थियों के लिए निर्देश" अवश्य पढ़ें एवं उसका अनुपालन करें।
- परीक्षार्थी अपनी उत्तरपुस्तिका के कवर पृष्ठ के ऊपरी बायें तथा दायें भागों में क्रमांक-(1) में अपने उत्तर देने का माध्यम अंकित करते हुए क्रमांक-(2) में अपना पूर्ण हस्ताक्षर अंकित करें। इसके अलावा अन्य मुद्रित विवरणों में किसी भी प्रकार से कोई छेड़-छाड़ नहीं करें।
- प्रायोगिक परीक्षा की उत्तरपुस्तिका के आवरण पृष्ठ के निचले बायें एवं दायें भागों को परीक्षार्थी द्वारा कदापि नहीं भरा जाएगा। अगर परीक्षार्थी इस भाग को भरते हैं, तो परीक्षार्थी का इस विषय में परीक्षाफल रद्द किया जा सकता है। ये दोनों भाग आंतरिक/बाह्य परीक्षकों को भरने के लिए दिया गया है।
- उत्तरपुस्तिका के पन्नों के दोनों पृष्ठों पर तथा प्रत्येक लाइन पर लिखें एवं पृष्ठों को नष्ट न करें।
- यदि रफ कार्य करने की आवश्यकता हो, तो परीक्षार्थी उत्तरपुस्तिका के अंतिम पृष्ठ पर रफ कार्य करके उसे काट दे/क्रॉस (x) कर दें।
- उत्तरपुस्तिका के आंतरिक पृष्ठों पर दाहिने हाशिए में लाइन खींचकर सादा स्थान छोड़ रखा गया है। शेष स्थान रून्ड है। परीक्षार्थी दाहिने हाशिए के सादे स्थान में कुछ भी नहीं लिखेंगे, चूंकि यह भाग परीक्षक के उपयोग के लिए है।
- उत्तरपुस्तिका के पृष्ठों को मोड़ें- फाड़ें नहीं तथा बीच-बीच में व्यर्थ ही खाली न छोड़ें।
- प्रश्न-पत्र में दी हुई संख्या के अनुसार अपने उत्तरों की संख्या लिखें।
- व्हाइटनगर, ब्लेड तथा नाखून का इस्तेमाल करना सर्वथा वर्जित है, अन्यथा परीक्षाफल अमान्य कर दिया जाएगा।
- प्रश्नोत्तर के समाप्त होने पर अंतिम में नीचे एक क्षैतिज रेखा खींच दें।
- आंतरिक परीक्षक द्वारा उपलब्ध कराये गए उपस्थिति-पत्रक में परीक्षार्थी द्वारा यथा-स्तम्भ परीक्षा की तिथि अंकित करते हुए उत्तरपुस्तिका की क्रम संख्या लिखकर अपना हस्ताक्षर किया जाएगा। परीक्षार्थी की उपस्थिति, अनुपस्थिति एवं निष्कासन से संबंधित संगत गोले को नीले/काले पेन से परीक्षक द्वारा भरा जाएगा न कि परीक्षार्थी द्वारा।
- परीक्षार्थी अपनी उत्तरपुस्तिका को आन्तरिक परीक्षक के पास जमा किये बिना परीक्षा भवन न छोड़ें।
- परीक्षा केंद्र में कैलकुलेटर, मोबाइल फोन, इयर फोन, पेजर, ब्लूटूथ या इस प्रकार का कोई अन्य इलेक्ट्रॉनिक उपकरण ले जाना सख्त मना है।
- जाँच परीक्षा में गैर-उत्प्रेषित या जाँच परीक्षा में अनुपस्थित छात्र/छात्रा इंटरमीडिएट वार्षिक प्रायोगिक परीक्षा, 2023 में कदापि सम्मिलित नहीं हो सकते हैं।



बिहार विद्यालय परीक्षा समिति, पटना  
BIHAR SCHOOL EXAMINATION BOARD, PATNA  
इंटरमीडिएट वार्षिक परीक्षा, 2023  
INTERMEDIATE ANNUAL EXAMINATION, 2023  
प्रायोगिक परीक्षा का प्रवेश पत्र  
Admit Card For Practical Examination

संकाय: बाणिज्य  
FACULTY: COMMERCE

\* BSEB UNIQUE Id:- 2212110010638  
कॉलेज/+2 स्कूल का नाम GAYA COLLEGE, GAYA  
परीक्षार्थी का नाम PALLAVI KUMARI  
माता का नाम SUNITA DEVI  
पिता का नाम VIJAY PRASAD GUPTA  
परीक्षार्थी का आधार नं० 816570289601 दिव्यांग कोटि NO  
सूचीकरण संख्या/वर्ष R-210013080-21 परीक्षार्थी की कोटि REGULAR  
रोल कोड 21001 रोल क्रमांक 23020209 लिंग FEMALE



परीक्षा केंद्र का नाम GAYA COLLEGE, GAYA

प्रायोगिक परीक्षा के विषय (निर्धारित परीक्षा कार्यक्रम सहित)

प्रायोगिक विषय	विषय कोड	विषय का नाम	परीक्षा की तारीख
वैकल्पिक विषय	218	ENTREPRENEURSHIP	10.01.2023 to 20.01.2023
अतिरिक्त विषय			

संजीव कुमार

महाविद्यालय / +2 विद्यालय प्रधान का हस्ताक्षर  
एवं मुहर

परीक्षा नियंत्रक (30MA0)

परीक्षार्थी के लिए आवश्यक निर्देश

- \* BSEB UNIQUE Id सत्र 2021-23 परीक्षा के लिए सूचीकृत नियमित (Regular) तथा स्वतंत्र (Private) परीक्षार्थी के लिए जारी किया गया है। इसलिए सत्र 2021-23 से पूर्व के सूचीकृत परीक्षार्थी के लिए BSEB UNIQUE Id मान्य नहीं है।
- प्रायोगिक परीक्षा दिनांक 10.01.2023 से 20.01.2023 तक संचालित होगी। केन्द्राधीक्षक दिनांक 10.01.2023 से 20.01.2023 तक की अवधि में परीक्षार्थियों की संख्या के अनुसार तिथि एवं पाली का निर्धारण करके प्रायोगिक परीक्षा केंद्र पर आवंटित सभी परीक्षार्थियों के प्रायोगिक विषयों की परीक्षा आयोजित करेंगे।
- परीक्षार्थी अपने इस प्रवेश-पत्र में उल्लिखित प्रायोगिक परीक्षा केंद्र पर दिनांक 10.01.2023 को पूर्वाह्न 09:00 बजे अनिवार्य रूप से जाकर परीक्षा केंद्र के परिसर की सूचना पट्ट से यह जानकारी प्राप्त कर लेंगे कि उनके द्वारा चयनित विषय की प्रायोगिक परीक्षा किस तिथि एवं किस पाली में संचालित होगी, जिसमें उन्हें सम्मिलित होना अनिवार्य है।
- परीक्षार्थी के प्रत्येक प्रायोगिक विषय की परीक्षा के लिए 08 पृष्ठों की केवल एक ही उत्तरपुस्तिका मिलेगी। अतिरिक्त उत्तरपुस्तिका नहीं दी जाएगी। परीक्षार्थी उत्तरपुस्तिका लेते ही यह सुनिश्चित कर लें कि इसमें 8 पृष्ठ हैं एवं सही क्रम में हैं।
- उत्तरपुस्तिका प्राप्त होते ही परीक्षार्थी अपने प्रवेश-पत्र तथा उत्तरपुस्तिका पर मुद्रित विवरणों (Details) का मिलान कर यह अवश्य सुनिश्चित हो लें कि जो उत्तरपुस्तिका परीक्षक द्वारा उन्हें दी गई है, वह उन्हीं की है। भिन्न विवरणों की उत्तरपुस्तिका प्राप्त होने पर उसे तुरंत परीक्षक को वापस लौटा दिया जाए।
- उत्तरपुस्तिका प्राप्त होने पर परीक्षार्थी उनके आवरण पृष्ठ के पीछे अंकित "परीक्षार्थियों के लिए निर्देश" अवश्य पढ़ें एवं उसका अनुपालन करें।
- परीक्षार्थी अपनी उत्तरपुस्तिका के कवर पृष्ठ के ऊपरी बायें तथा दायें भागों में क्रमांक-(1) में अपने उत्तर देने का माध्यम अंकित करते हुए क्रमांक-(2) में अपना पूर्ण हस्ताक्षर अंकित करें। इसके अलावा अन्य मुद्रित विवरणों में किसी भी प्रकार से कोई छेड़-छाड़ नहीं करें।
- प्रायोगिक परीक्षा की उत्तरपुस्तिका के आवरण पृष्ठ के निचले बायें एवं दायें भागों को परीक्षार्थी द्वारा कदापि नहीं भरा जाएगा। अगर परीक्षार्थी इस भाग को भरते हैं, तो परीक्षार्थी का इस विषय में परीक्षाफल रद्द किया जा सकता है। ये दोनों भाग आंतरिक/बाह्य परीक्षकों को भरने के लिए दिया गया है।
- उत्तरपुस्तिका के पन्नों के दोनों पृष्ठों पर तथा प्रत्येक लाइन पर लिखें एवं पृष्ठों को नष्ट न करें।
- यदि रफ कार्य करने की आवश्यकता हो, तो परीक्षार्थी उत्तरपुस्तिका के अंतिम पृष्ठ पर रफ कार्य करके उसे काट दे/क्रॉस (x) कर दें।
- उत्तरपुस्तिका के आंतरिक पृष्ठों पर दाहिने हाशिए में लाइन खींचकर सादा स्थान छोड़ रखा गया है। शेष स्थान रून्ड है। परीक्षार्थी दाहिने हाशिए के सादे स्थान में कुछ भी नहीं लिखेंगे, चूंकि यह भाग परीक्षक के उपयोग के लिए है।
- उत्तरपुस्तिका के पृष्ठों को मोड़ें- फाड़ें नहीं तथा बीच-बीच में व्यर्थ ही खाली न छोड़ें।
- प्रश्न-पत्र में दी हुई संख्या के अनुसार अपने उत्तरों की संख्या लिखें।
- व्हाइटनगर, ब्लेड तथा नाखून का इस्तेमाल करना सर्वथा वर्जित है, अन्यथा परीक्षाफल अमान्य कर दिया जाएगा।
- प्रश्नोत्तर के समाप्त होने पर अंतिम में नीचे एक क्षैतिज रेखा खींच दें।
- आंतरिक परीक्षक द्वारा उपलब्ध कराये गए उपस्थिति-पत्रक में परीक्षार्थी द्वारा यथा-स्तम्भ परीक्षा की तिथि अंकित करते हुए उत्तरपुस्तिका की क्रम संख्या लिखकर अपना हस्ताक्षर किया जाएगा। परीक्षार्थी की उपस्थिति, अनुपस्थिति एवं निष्कासन से संबंधित संगत गोले को नीले/काले पेन से परीक्षक द्वारा भरा जाएगा न कि परीक्षार्थी द्वारा।
- परीक्षार्थी अपनी उत्तरपुस्तिका को आन्तरिक परीक्षक के पास जमा किये बिना परीक्षा भवन न छोड़ें।
- परीक्षा केंद्र में कैलकुलेटर, मोबाइल फोन, इयर फोन, पेजर, ब्लूटूथ या इस प्रकार का कोई अन्य इलेक्ट्रॉनिक उपकरण ले जाना सख्त मना है।
- जाँच परीक्षा में गैर-उत्प्रेषित या जाँच परीक्षा में अनुपस्थित छात्र/छात्रा इंटरमीडिएट वार्षिक प्रायोगिक परीक्षा, 2023 में कदापि सम्मिलित नहीं हो सकते हैं।





बिहार विद्यालय परीक्षा समिति, पटना  
BIHAR SCHOOL EXAMINATION BOARD, PATNA  
इंटरमीडिएट वार्षिक परीक्षा, 2023  
INTERMEDIATE ANNUAL EXAMINATION, 2023  
प्रायोगिक परीक्षा का प्रवेश पत्र  
Admit Card For Practical Examination

संकाय: बाणिज्य  
FACULTY: COMMERCE

\* BSEB UNIQUE Id:- 2212110010809  
कॉलेज/+2 स्कूल का नाम GAYA COLLEGE, GAYA  
परीक्षार्थी का नाम RICHA RITAMBHRA  
माता का नाम CHANCHALA DEVI  
पिता का नाम RANDHIR KUMAR  
परीक्षार्थी का आधार नं० 669561868874 दिव्यांग कोटि NO  
सूचीकरण संख्या/वर्ष R-210013126-21 परीक्षार्थी की कोटि REGULAR  
रोल कोड 21001 रोल क्रमांक 23020256 लिंग FEMALE



परीक्षा केंद्र का नाम GAYA COLLEGE, GAYA

प्रायोगिक परीक्षा के विषय (निर्धारित परीक्षा कार्यक्रम सहित)

प्रायोगिक विषय	विषय कोड	विषय का नाम	परीक्षा की तारीख
वैकल्पिक विषय	218	ENTREPRENEURSHIP	10.01.2023 to 20.01.2023
अतिरिक्त विषय			

संजीव कुमार

महाविद्यालय / +2 विद्यालय प्रधान का हस्ताक्षर  
एवं मुहर

परीक्षा नियंत्रक (30MA0)

परीक्षार्थी के लिए आवश्यक निर्देश

- \* BSEB UNIQUE Id सत्र 2021-23 परीक्षा के लिए सूचीकृत नियमित (Regular) तथा स्वतंत्र (Private) परीक्षार्थी के लिए जारी किया गया है। इसलिए सत्र 2021-23 से पूर्व के सूचीकृत परीक्षार्थी के लिए BSEB UNIQUE Id मान्य नहीं है।
- प्रायोगिक परीक्षा दिनांक 10.01.2023 से 20.01.2023 तक संचालित होगी। केन्द्राधीक्षक दिनांक 10.01.2023 से 20.01.2023 तक की अवधि में परीक्षार्थियों की संख्या के अनुसार तिथि एवं पाली का निर्धारण करके प्रायोगिक परीक्षा केन्द्र पर आवंटित सभी परीक्षार्थियों के प्रायोगिक विषयों की परीक्षा आयोजित करेंगे।
- परीक्षार्थी अपने इस प्रवेश-पत्र में उल्लिखित प्रायोगिक परीक्षा केन्द्र पर दिनांक 10.01.2023 को पूर्वाह्न 09:00 बजे अनिवार्य रूप से जाकर परीक्षा केन्द्र के परिसर की सूचना पट्ट से यह जानकारी प्राप्त कर लेंगे कि उनके द्वारा चयनित विषय की प्रायोगिक परीक्षा किस तिथि एवं किस पाली में संचालित होगी, जिसमें उन्हें सम्मिलित होना अनिवार्य है।
- परीक्षार्थी के प्रत्येक प्रायोगिक विषय की परीक्षा के लिए 08 पृष्ठों की केवल एक ही उत्तरपुस्तिका मिलेगी। अतिरिक्त उत्तरपुस्तिका नहीं दी जाएगी। परीक्षार्थी उत्तरपुस्तिका लेते ही यह सुनिश्चित कर लें कि इसमें 8 पृष्ठ हैं एवं सही क्रम में हैं।
- उत्तरपुस्तिका प्राप्त होते ही परीक्षार्थी अपने प्रवेश-पत्र तथा उत्तरपुस्तिका पर मुद्रित विवरणों (Details) का मिलान कर यह अवश्य सुनिश्चित हो लें कि जो उत्तरपुस्तिका परीक्षक द्वारा उन्हें दी गई है, वह उन्हीं की है। भिन्न विवरणों की उत्तरपुस्तिका प्राप्त होने पर उसे तुरंत परीक्षक को वापस लौटा दिया जाए।
- उत्तरपुस्तिका प्राप्त होने पर परीक्षार्थी उनके आवरण पृष्ठ के पीछे अंकित "परीक्षार्थियों के लिए निर्देश" अवश्य पढ़ें एवं उसका अनुपालन करें।
- परीक्षार्थी अपनी उत्तरपुस्तिका के कवर पृष्ठ के ऊपरी बायें तथा दायें भागों में क्रमांक-(1) में अपने उत्तर देने का माध्यम अंकित करते हुए क्रमांक-(2) में अपना पूर्ण हस्ताक्षर अंकित करें। इसके अलावा अन्य मुद्रित विवरणों में किसी भी प्रकार से कोई छेड़-छाड़ नहीं करें।
- प्रायोगिक परीक्षा की उत्तरपुस्तिका के आवरण पृष्ठ के निचले बायें एवं दायें भागों को परीक्षार्थी द्वारा कदापि नहीं भरा जाएगा। अगर परीक्षार्थी इस भाग को भरते हैं, तो परीक्षार्थी का इस विषय में परीक्षाफल रद्द किया जा सकता है। ये दोनों भाग आंतरिक/बाह्य परीक्षकों को भरने के लिए दिया गया है।
- उत्तरपुस्तिका के पन्नों के दोनों पृष्ठों पर तथा प्रत्येक लाइन पर लिखें एवं पृष्ठों को नष्ट न करें।
- यदि रफ कार्य करने की आवश्यकता हो, तो परीक्षार्थी उत्तरपुस्तिका के अंतिम पृष्ठ पर रफ कार्य करके उसे काट दे/क्रॉस (x) कर दें।
- उत्तरपुस्तिका के आंतरिक पृष्ठों पर दाहिने हाशिए में लाइन खींचकर सादा स्थान छोड़ रखा गया है। शेष स्थान रून्ड है। परीक्षार्थी दाहिने हाशिए के सादे स्थान में कुछ भी नहीं लिखेंगे, चूंकि यह भाग परीक्षक के उपयोग के लिए है।
- उत्तरपुस्तिका के पृष्ठों को मोड़ें- फाड़ें नहीं तथा बीच-बीच में व्यर्थ ही खाली न छोड़ें।
- प्रश्न-पत्र में दी हुई संख्या के अनुसार अपने उत्तरों की संख्या लिखें।
- व्हाइटनगर, ब्लेड तथा नाखून का इस्तेमाल करना सर्वथा वर्जित है, अन्यथा परीक्षाफल अमान्य कर दिया जाएगा।
- प्रश्नोत्तर के समाप्त होने पर अंतिम में नीचे एक क्षैतिज रेखा खींच दें।
- आंतरिक परीक्षक द्वारा उपलब्ध कराये गए उपस्थिति-पत्रक में परीक्षार्थी द्वारा यथा-स्तम्भ परीक्षा की तिथि अंकित करते हुए उत्तरपुस्तिका की क्रम संख्या लिखकर अपना हस्ताक्षर किया जाएगा। परीक्षार्थी की उपस्थिति, अनुपस्थिति एवं निष्कासन से संबंधित संगत गोले को नीले/काले पेन से परीक्षक द्वारा भरा जाएगा न कि परीक्षार्थी द्वारा।
- परीक्षार्थी अपनी उत्तरपुस्तिका को आन्तरिक परीक्षक के पास जमा किये बिना परीक्षा भवन न छोड़ें।
- परीक्षा केन्द्र में कैलकुलेटर, मोबाइल फोन, इयर फोन, पेजर, ब्लूटूथ या इस प्रकार का कोई अन्य इलेक्ट्रॉनिक उपकरण ले जाना सख्त मना है।
- जाँच परीक्षा में गैर-उत्प्रेषित या जाँच परीक्षा में अनुपस्थित छात्र/छात्रा इंटरमीडिएट वार्षिक प्रायोगिक परीक्षा, 2023 में कदापि सम्मिलित नहीं हो सकते हैं।



बिहार विद्यालय परीक्षा समिति, पटना  
BIHAR SCHOOL EXAMINATION BOARD, PATNA  
इंटरमीडिएट वार्षिक परीक्षा, 2023  
INTERMEDIATE ANNUAL EXAMINATION, 2023  
प्रायोगिक परीक्षा का प्रवेश पत्र  
Admit Card For Practical Examination

संकाय: बाणिज्य  
FACULTY: COMMERCE

\* BSEB UNIQUE Id:- 2211110013592  
कॉलेज/+2 स्कूल का नाम GAYA COLLEGE, GAYA  
परीक्षार्थी का नाम UTKARSH KUMAR  
माता का नाम DEVANTI DEVI  
पिता का नाम ANAND SINGH  
परीक्षार्थी का आधार नं० 803864384290 दिव्यांग कोटि NO  
सूचीकरण संख्या/वर्ष R-210013694-21 परीक्षार्थी की कोटि REGULAR  
रोल कोड 21001 रोल क्रमांक 23020815 लिंग MALE



परीक्षा केंद्र का नाम GAYA COLLEGE, GAYA

प्रायोगिक परीक्षा के विषय (निर्धारित परीक्षा कार्यक्रम सहित)

प्रायोगिक विषय	विषय कोड	विषय का नाम	परीक्षा की तारीख
वैकल्पिक विषय	218	ENTREPRENEURSHIP	10.01.2023 to 20.01.2023
अतिरिक्त विषय			

संजीव कुमार

महाविद्यालय / +2 विद्यालय प्रधान का हस्ताक्षर  
एवं मुहर

परीक्षा नियंत्रक (30MA0)

परीक्षार्थी के लिए आवश्यक निर्देश

- \* BSEB UNIQUE Id सत्र 2021-23 परीक्षा के लिए सूचीकृत नियमित (Regular) तथा स्वतंत्र (Private) परीक्षार्थी के लिए जारी किया गया है। इसलिए सत्र 2021-23 से पूर्व के सूचीकृत परीक्षार्थी के लिए BSEB UNIQUE Id मान्य नहीं है।
- प्रायोगिक परीक्षा दिनांक 10.01.2023 से 20.01.2023 तक संचालित होगी। केन्द्राधीक्षक दिनांक 10.01.2023 से 20.01.2023 तक की अवधि में परीक्षार्थियों की संख्या के अनुसार तिथि एवं पाली का निर्धारण करके प्रायोगिक परीक्षा केंद्र पर आवंटित सभी परीक्षार्थियों के प्रायोगिक विषयों की परीक्षा आयोजित करेंगे।
- परीक्षार्थी अपने इस प्रवेश-पत्र में उल्लिखित प्रायोगिक परीक्षा केंद्र पर दिनांक 10.01.2023 को पूर्वाह्न 09:00 बजे अनिवार्य रूप से जाकर परीक्षा केंद्र के परिसर की सूचना पट्ट से यह जानकारी प्राप्त कर लेंगे कि उनके द्वारा चयनित विषय की प्रायोगिक परीक्षा किस तिथि एवं किस पाली में संचालित होगी, जिसमें उन्हें सम्मिलित होना अनिवार्य है।
- परीक्षार्थी के प्रत्येक प्रायोगिक विषय की परीक्षा के लिए 08 पृष्ठों की केवल एक ही उत्तरपुस्तिका मिलेगी। अतिरिक्त उत्तरपुस्तिका नहीं दी जाएगी। परीक्षार्थी उत्तरपुस्तिका लेते ही यह सुनिश्चित कर लें कि इसमें 8 पृष्ठ हैं एवं सही क्रम में हैं।
- उत्तरपुस्तिका प्राप्त होते ही परीक्षार्थी अपने प्रवेश-पत्र तथा उत्तरपुस्तिका पर मुद्रित विवरणों (Details) का मिलान कर यह अवश्य सुनिश्चित हो लें कि जो उत्तरपुस्तिका परीक्षक द्वारा उन्हें दी गई है, वह उन्हीं की है। भिन्न विवरणों की उत्तरपुस्तिका प्राप्त होने पर उसे तुरंत परीक्षक को वापस लौटा दिया जाए।
- उत्तरपुस्तिका प्राप्त होने पर परीक्षार्थी उनके आवरण पृष्ठ के पीछे अंकित "परीक्षार्थियों के लिए निर्देश" अवश्य पढ़ें एवं उसका अनुपालन करें।
- परीक्षार्थी अपनी उत्तरपुस्तिका के कवर पृष्ठ के ऊपरी बायें तथा दायें भागों में क्रमांक-(1) में अपने उत्तर देने का माध्यम अंकित करते हुए क्रमांक-(2) में अपना पूर्ण हस्ताक्षर अंकित करें। इसके अलावा अन्य मुद्रित विवरणों में किसी भी प्रकार से कोई छेड़-छाड़ नहीं करें।
- प्रायोगिक परीक्षा की उत्तरपुस्तिका के आवरण पृष्ठ के निचले बायें एवं दायें भागों को परीक्षार्थी द्वारा कदापि नहीं भरा जाएगा। अगर परीक्षार्थी इस भाग को भरते हैं, तो परीक्षार्थी का इस विषय में परीक्षाफल रद्द किया जा सकता है। ये दोनों भाग आंतरिक/बाह्य परीक्षकों को भरने के लिए दिया गया है।
- उत्तरपुस्तिका के पन्नों के दोनों पृष्ठों पर तथा प्रत्येक लाइन पर लिखें एवं पृष्ठों को नष्ट न करें।
- यदि रफ कार्य करने की आवश्यकता हो, तो परीक्षार्थी उत्तरपुस्तिका के अंतिम पृष्ठ पर रफ कार्य करके उसे काट दे/क्रॉस (x) कर दें।
- उत्तरपुस्तिका के आंतरिक पृष्ठों पर दाहिने हाशिए में लाइन खींचकर सादा स्थान छोड़ रखा गया है। शेष स्थान रून्ड है। परीक्षार्थी दाहिने हाशिए के सादे स्थान में कुछ भी नहीं लिखेंगे, चूंकि यह भाग परीक्षक के उपयोग के लिए है।
- उत्तरपुस्तिका के पृष्ठों को मोड़ें- फाड़ें नहीं तथा बीच-बीच में व्यर्थ ही खाली न छोड़ें।
- प्रश्न-पत्र में दी हुई संख्या के अनुसार अपने उत्तरों की संख्या लिखें।
- व्हाइटनगर, ब्लेड तथा नाखून का इस्तेमाल करना सर्वथा वर्जित है, अन्यथा परीक्षाफल अमान्य कर दिया जाएगा।
- प्रश्नोत्तर के समाप्त होने पर अंतिम में नीचे एक क्षैतिज रेखा खींच दें।
- आंतरिक परीक्षक द्वारा उपलब्ध कराये गए उपस्थिति-पत्रक में परीक्षार्थी द्वारा यथा-स्तम्भ परीक्षा की तिथि अंकित करते हुए उत्तरपुस्तिका की क्रम संख्या लिखकर अपना हस्ताक्षर किया जाएगा। परीक्षार्थी की उपस्थिति, अनुपस्थिति एवं निष्कासन से संबंधित संगत गोले को नीले/काले पेन से परीक्षक द्वारा भरा जाएगा न कि परीक्षार्थी द्वारा।
- परीक्षार्थी अपनी उत्तरपुस्तिका को आन्तरिक परीक्षक के पास जमा किये बिना परीक्षा भवन न छोड़ें।
- परीक्षा केंद्र में कैलकुलेटर, मोबाइल फोन, इयर फोन, पेजर, ब्लूटूथ या इस प्रकार का कोई अन्य इलेक्ट्रॉनिक उपकरण ले जाना सख्त मना है।
- जाँच परीक्षा में गैर-उत्प्रेषित या जाँच परीक्षा में अनुपस्थित छात्र/छात्रा इंटरमीडिएट वार्षिक प्रायोगिक परीक्षा, 2023 में कदापि सम्मिलित नहीं हो सकते हैं।



बिहार विद्यालय परीक्षा समिति, पटना  
BIHAR SCHOOL EXAMINATION BOARD, PATNA  
इंटरमीडिएट वार्षिक परीक्षा, 2023  
INTERMEDIATE ANNUAL EXAMINATION, 2023  
प्रायोगिक परीक्षा का प्रवेश पत्र  
Admit Card For Practical Examination

संकाय: बाणिज्य  
FACULTY: COMMERCE

\* BSEB UNIQUE Id:- 2212110011074  
कॉलेज/+2 स्कूल का नाम GAYA COLLEGE, GAYA  
परीक्षार्थी का नाम SIMRAN KUMARI  
माता का नाम SHALINI KUMARI  
पिता का नाम BABAN KUMAR  
परीक्षार्थी का आधार नं० 376783473963 दिव्यांग कोटि NO  
सूचीकरण संख्या/वर्ष R-210013207-21 परीक्षार्थी की कोटि REGULAR  
रोल कोड 21001 रोल क्रमांक 23020336 लिंग FEMALE



परीक्षा केंद्र का नाम GAYA COLLEGE, GAYA

प्रायोगिक परीक्षा के विषय (निर्धारित परीक्षा कार्यक्रम सहित)

प्रायोगिक विषय	विषय कोड	विषय का नाम	परीक्षा की तारीख
वैकल्पिक विषय	218	ENTREPRENEURSHIP	10.01.2023 to 20.01.2023
अतिरिक्त विषय			

संजीव कुमार

महाविद्यालय / +2 विद्यालय प्रधान का हस्ताक्षर  
एवं मुहर

परीक्षा नियंत्रक (30MA0)

परीक्षार्थी के लिए आवश्यक निर्देश

- \* BSEB UNIQUE Id सत्र 2021-23 परीक्षा के लिए सूचीकृत नियमित (Regular) तथा स्वतंत्र (Private) परीक्षार्थी के लिए जारी किया गया है। इसलिए सत्र 2021-23 से पूर्व के सूचीकृत परीक्षार्थी के लिए BSEB UNIQUE Id मान्य नहीं है।
- प्रायोगिक परीक्षा दिनांक 10.01.2023 से 20.01.2023 तक संचालित होगी। केन्द्राधीक्षक दिनांक 10.01.2023 से 20.01.2023 तक की अवधि में परीक्षार्थियों की संख्या के अनुसार तिथि एवं पाली का निर्धारण करके प्रायोगिक परीक्षा केंद्र पर आवंटित सभी परीक्षार्थियों के प्रायोगिक विषयों की परीक्षा आयोजित करेंगे।
- परीक्षार्थी अपने इस प्रवेश-पत्र में उल्लिखित प्रायोगिक परीक्षा केंद्र पर दिनांक 10.01.2023 को पूर्वाह्न 09:00 बजे अनिवार्य रूप से जाकर परीक्षा केंद्र के परिसर की सूचना पट्ट से यह जानकारी प्राप्त कर लेंगे कि उनके द्वारा चयनित विषय की प्रायोगिक परीक्षा किस तिथि एवं किस पाली में संचालित होगी, जिसमें उन्हें सम्मिलित होना अनिवार्य है।
- परीक्षार्थी के प्रत्येक प्रायोगिक विषय की परीक्षा के लिए 08 पृष्ठों की केवल एक ही उत्तरपुस्तिका मिलेगी। अतिरिक्त उत्तरपुस्तिका नहीं दी जाएगी। परीक्षार्थी उत्तरपुस्तिका लेते ही यह सुनिश्चित कर लें कि इसमें 8 पृष्ठ हैं एवं सही क्रम में हैं।
- उत्तरपुस्तिका प्राप्त होते ही परीक्षार्थी अपने प्रवेश-पत्र तथा उत्तरपुस्तिका पर मुद्रित विवरणों (Details) का मिलान कर यह अवश्य सुनिश्चित हो लें कि जो उत्तरपुस्तिका परीक्षक द्वारा उन्हें दी गई है, वह उन्हीं की है। भिन्न विवरणों की उत्तरपुस्तिका प्राप्त होने पर उसे तुरंत परीक्षक को वापस लौटा दिया जाए।
- उत्तरपुस्तिका प्राप्त होने पर परीक्षार्थी उनके आवरण पृष्ठ के पीछे अंकित "परीक्षार्थियों के लिए निर्देश" अवश्य पढ़ें एवं उसका अनुपालन करें।
- परीक्षार्थी अपनी उत्तरपुस्तिका के कवर पृष्ठ के ऊपरी बायें तथा दायें भागों में क्रमांक-(1) में अपने उत्तर देने का माध्यम अंकित करते हुए क्रमांक-(2) में अपना पूर्ण हस्ताक्षर अंकित करें। इसके अलावा अन्य मुद्रित विवरणों में किसी भी प्रकार से कोई छेड़-छाड़ नहीं करें।
- प्रायोगिक परीक्षा की उत्तरपुस्तिका के आवरण पृष्ठ के निचले बायें एवं दायें भागों को परीक्षार्थी द्वारा कदापि नहीं भरा जाएगा। अगर परीक्षार्थी इस भाग को भरते हैं, तो परीक्षार्थी का इस विषय में परीक्षाफल रद्द किया जा सकता है। ये दोनों भाग आंतरिक/बाह्य परीक्षकों को भरने के लिए दिया गया है।
- उत्तरपुस्तिका के पन्नों के दोनों पृष्ठों पर तथा प्रत्येक लाइन पर लिखें एवं पृष्ठों को नष्ट न करें।
- यदि रफ कार्य करने की आवश्यकता हो, तो परीक्षार्थी उत्तरपुस्तिका के अंतिम पृष्ठ पर रफ कार्य करके उसे काट दे/क्रॉस (x) कर दें।
- उत्तरपुस्तिका के आंतरिक पृष्ठों पर दाहिने हाशिए में लाइन खींचकर सादा स्थान छोड़ रखा गया है। शेष स्थान रून्ड है। परीक्षार्थी दाहिने हाशिए के सादे स्थान में कुछ भी नहीं लिखेंगे, चूंकि यह भाग परीक्षक के उपयोग के लिए है।
- उत्तरपुस्तिका के पृष्ठों को मोड़ें- फाड़ें नहीं तथा बीच-बीच में व्यर्थ ही खाली न छोड़ें।
- प्रश्न-पत्र में दी हुई संख्या के अनुसार अपने उत्तरों की संख्या लिखें।
- व्हाइटनगर, ब्लेड तथा नाखून का इस्तेमाल करना सर्वथा वर्जित है, अन्यथा परीक्षाफल अमान्य कर दिया जाएगा।
- प्रश्नोत्तर के समाप्त होने पर अंतिम में नीचे एक क्षैतिज रेखा खींच दें।
- आंतरिक परीक्षक द्वारा उपलब्ध कराये गए उपस्थिति-पत्रक में परीक्षार्थी द्वारा यथा-स्तम्भ परीक्षा की तिथि अंकित करते हुए उत्तरपुस्तिका की क्रम संख्या लिखकर अपना हस्ताक्षर किया जाएगा। परीक्षार्थी की उपस्थिति, अनुपस्थिति एवं निष्कासन से संबंधित संगत गोले को नीले/काले पेन से परीक्षक द्वारा भरा जाएगा न कि परीक्षार्थी द्वारा।
- परीक्षार्थी अपनी उत्तरपुस्तिका को आन्तरिक परीक्षक के पास जमा किये बिना परीक्षा भवन न छोड़ें।
- परीक्षा केंद्र में कैलकुलेटर, मोबाइल फोन, इयर फोन, पेजर, ब्लूटूथ या इस प्रकार का कोई अन्य इलेक्ट्रॉनिक उपकरण ले जाना सख्त मना है।
- जाँच परीक्षा में गैर-उत्प्रेषित या जाँच परीक्षा में अनुपस्थित छात्र/छात्रा इंटरमीडिएट वार्षिक प्रायोगिक परीक्षा, 2023 में कदापि सम्मिलित नहीं हो सकते हैं।



बिहार विद्यालय परीक्षा समिति, पटना  
BIHAR SCHOOL EXAMINATION BOARD, PATNA  
इंटरमीडिएट वार्षिक परीक्षा, 2023  
INTERMEDIATE ANNUAL EXAMINATION, 2023  
प्रायोगिक परीक्षा का प्रवेश पत्र  
Admit Card For Practical Examination

संकाय: बाणिज्य  
FACULTY: COMMERCE

\* BSEB UNIQUE Id:- 2212110010009  
कॉलेज/+2 स्कूल का नाम GAYA COLLEGE, GAYA  
परीक्षार्थी का नाम ADITI RAJ  
माता का नाम RANJU DEVI  
पिता का नाम SHAMBHU KUMAR  
परीक्षार्थी का आधार नं० 604333054553 दिव्यांग कोटि NO  
सूचीकरण संख्या/वर्ष R-210012875-21 परीक्षार्थी की कोटि REGULAR  
रोल कोड 21001 रोल क्रमांक 23020003 लिंग FEMALE



परीक्षा केंद्र का नाम GAYA COLLEGE, GAYA

प्रायोगिक परीक्षा के विषय (निर्धारित परीक्षा कार्यक्रम सहित)

प्रायोगिक विषय	विषय कोड	विषय का नाम	परीक्षा की तारीख
वैकल्पिक विषय	218	ENTREPRENEURSHIP	10.01.2023 to 20.01.2023
अतिरिक्त विषय			

संजीव कुमार

महाविद्यालय / +2 विद्यालय प्रधान का हस्ताक्षर  
एवं मुहर

परीक्षा नियंत्रक (30MA0)

परीक्षार्थी के लिए आवश्यक निर्देश

- \* BSEB UNIQUE Id सत्र 2021-23 परीक्षा के लिए सूचीकृत नियमित (Regular) तथा स्वतंत्र (Private) परीक्षार्थी के लिए जारी किया गया है। इसलिए सत्र 2021-23 से पूर्व के सूचीकृत परीक्षार्थी के लिए BSEB UNIQUE Id मान्य नहीं है।
- प्रायोगिक परीक्षा दिनांक 10.01.2023 से 20.01.2023 तक संचालित होगी। केन्द्राधीक्षक दिनांक 10.01.2023 से 20.01.2023 तक की अवधि में परीक्षार्थियों की संख्या के अनुसार तिथि एवं पाली का निर्धारण करके प्रायोगिक परीक्षा केंद्र पर आवंटित सभी परीक्षार्थियों के प्रायोगिक विषयों की परीक्षा आयोजित करेंगे।
- परीक्षार्थी अपने इस प्रवेश-पत्र में उल्लिखित प्रायोगिक परीक्षा केंद्र पर दिनांक 10.01.2023 को पूर्वाह्न 09:00 बजे अनिवार्य रूप से जाकर परीक्षा केंद्र के परिसर की सूचना पट्ट से यह जानकारी प्राप्त कर लेंगे कि उनके द्वारा चयनित विषय की प्रायोगिक परीक्षा किस तिथि एवं किस पाली में संचालित होगी, जिसमें उन्हें सम्मिलित होना अनिवार्य है।
- परीक्षार्थी के प्रत्येक प्रायोगिक विषय की परीक्षा के लिए 08 पृष्ठों की केवल एक ही उत्तरपुस्तिका मिलेगी। अतिरिक्त उत्तरपुस्तिका नहीं दी जाएगी। परीक्षार्थी उत्तरपुस्तिका लेते ही यह सुनिश्चित कर लें कि इसमें 8 पृष्ठ हैं एवं सही क्रम में हैं।
- उत्तरपुस्तिका प्राप्त होते ही परीक्षार्थी अपने प्रवेश-पत्र तथा उत्तरपुस्तिका पर मुद्रित विवरणों (Details) का मिलान कर यह अवश्य सुनिश्चित हो लें कि जो उत्तरपुस्तिका परीक्षक द्वारा उन्हें दी गई है, वह उन्हीं की है। भिन्न विवरणों की उत्तरपुस्तिका प्राप्त होने पर उसे तुरंत परीक्षक को वापस लौटा दिया जाए।
- उत्तरपुस्तिका प्राप्त होने पर परीक्षार्थी उनके आवरण पृष्ठ के पीछे अंकित "परीक्षार्थियों के लिए निर्देश" अवश्य पढ़ें एवं उसका अनुपालन करें।
- परीक्षार्थी अपनी उत्तरपुस्तिका के कवर पृष्ठ के ऊपरी बायें तथा दायें भागों में क्रमांक-(1) में अपने उत्तर देने का माध्यम अंकित करते हुए क्रमांक-(2) में अपना पूर्ण हस्ताक्षर अंकित करें। इसके अलावा अन्य मुद्रित विवरणों में किसी भी प्रकार से कोई छेड़-छाड़ नहीं करें।
- प्रायोगिक परीक्षा की उत्तरपुस्तिका के आवरण पृष्ठ के निचले बायें एवं दायें भागों को परीक्षार्थी द्वारा कदापि नहीं भरा जाएगा। अगर परीक्षार्थी इस भाग को भरते हैं, तो परीक्षार्थी का इस विषय में परीक्षाफल रद्द किया जा सकता है। ये दोनों भाग आंतरिक/बाह्य परीक्षकों को भरने के लिए दिया गया है।
- उत्तरपुस्तिका के पन्नों के दोनों पृष्ठों पर तथा प्रत्येक लाइन पर लिखें एवं पृष्ठों को नष्ट न करें।
- यदि रफ कार्य करने की आवश्यकता हो, तो परीक्षार्थी उत्तरपुस्तिका के अंतिम पृष्ठ पर रफ कार्य करके उसे काट दे/क्रॉस (x) कर दें।
- उत्तरपुस्तिका के आंतरिक पृष्ठों पर दाहिने हाशिए में लाइन खींचकर सादा स्थान छोड़ रखा गया है। शेष स्थान रून्ड है। परीक्षार्थी दाहिने हाशिए के सादे स्थान में कुछ भी नहीं लिखेंगे, चूंकि यह भाग परीक्षक के उपयोग के लिए है।
- उत्तरपुस्तिका के पृष्ठों को मोड़ें- फाड़ें नहीं तथा बीच-बीच में व्यर्थ ही खाली न छोड़ें।
- प्रश्न-पत्र में दी हुई संख्या के अनुसार अपने उत्तरों की संख्या लिखें।
- व्हाइटनगर, ब्लेड तथा नाखून का इस्तेमाल करना सर्वथा वर्जित है, अन्यथा परीक्षाफल अमान्य कर दिया जाएगा।
- प्रश्नोत्तर के समाप्त होने पर अंतिम में नीचे एक क्षैतिज रेखा खींच दें।
- आंतरिक परीक्षक द्वारा उपलब्ध कराये गए उपस्थिति-पत्रक में परीक्षार्थी द्वारा यथा-स्तम्भ परीक्षा की तिथि अंकित करते हुए उत्तरपुस्तिका की क्रम संख्या लिखकर अपना हस्ताक्षर किया जाएगा। परीक्षार्थी की उपस्थिति, अनुपस्थिति एवं निष्कासन से संबंधित संगत गोले को नीले/काले पेन से परीक्षक द्वारा भरा जाएगा न कि परीक्षार्थी द्वारा।
- परीक्षार्थी अपनी उत्तरपुस्तिका को आन्तरिक परीक्षक के पास जमा किये बिना परीक्षा भवन न छोड़ें।
- परीक्षा केंद्र में कैलकुलेटर, मोबाइल फोन, इयर फोन, पेजर, ब्लूटूथ या इस प्रकार का कोई अन्य इलेक्ट्रॉनिक उपकरण ले जाना सख्त मना है।
- जाँच परीक्षा में गैर-उत्प्रेषित या जाँच परीक्षा में अनुपस्थित छात्र/छात्रा इंटरमीडिएट वार्षिक प्रायोगिक परीक्षा, 2023 में कदापि सम्मिलित नहीं हो सकते हैं।



बिहार विद्यालय परीक्षा समिति, पटना  
BIHAR SCHOOL EXAMINATION BOARD, PATNA  
इंटरमीडिएट वार्षिक परीक्षा, 2023  
INTERMEDIATE ANNUAL EXAMINATION, 2023  
प्रायोगिक परीक्षा का प्रवेश पत्र  
Admit Card For Practical Examination

संकाय: बाणिज्य  
FACULTY: COMMERCE

\* BSEB UNIQUE Id:- 2212110010289  
कॉलेज/+2 स्कूल का नाम GAYA COLLEGE, GAYA  
परीक्षार्थी का नाम JIYA BHARTI  
माता का नाम PUNAM KUMARI  
पिता का नाम SHREE KANT SINGH  
परीक्षार्थी का आधार नं० 696373697593 दिव्यांग कोटि NO  
सूचीकरण संख्या/वर्ष R-210012966-21 परीक्षार्थी की कोटि REGULAR  
रोल कोड 21001 रोल क्रमांक 23020094 लिंग FEMALE



परीक्षा केंद्र का नाम GAYA COLLEGE, GAYA

प्रायोगिक परीक्षा के विषय (निर्धारित परीक्षा कार्यक्रम सहित)

प्रायोगिक विषय	विषय कोड	विषय का नाम	परीक्षा की तारीख
वैकल्पिक विषय	218	ENTREPRENEURSHIP	10.01.2023 to 20.01.2023
अतिरिक्त विषय			

संजीव कुमार

महाविद्यालय / +2 विद्यालय प्रधान का हस्ताक्षर  
एवं मुहर

परीक्षा नियंत्रक (30MA0)

परीक्षार्थी के लिए आवश्यक निर्देश

- \* BSEB UNIQUE Id सत्र 2021-23 परीक्षा के लिए सूचीकृत नियमित (Regular) तथा स्वतंत्र (Private) परीक्षार्थी के लिए जारी किया गया है। इसलिए सत्र 2021-23 से पूर्व के सूचीकृत परीक्षार्थी के लिए BSEB UNIQUE Id मान्य नहीं है।
- प्रायोगिक परीक्षा दिनांक 10.01.2023 से 20.01.2023 तक संचालित होगी। केन्द्राधीक्षक दिनांक 10.01.2023 से 20.01.2023 तक की अवधि में परीक्षार्थियों की संख्या के अनुसार तिथि एवं पाली का निर्धारण करके प्रायोगिक परीक्षा केंद्र पर आवंटित सभी परीक्षार्थियों के प्रायोगिक विषयों की परीक्षा आयोजित करेंगे।
- परीक्षार्थी अपने इस प्रवेश-पत्र में उल्लिखित प्रायोगिक परीक्षा केंद्र पर दिनांक 10.01.2023 को पूर्वाह्न 09:00 बजे अनिवार्य रूप से जाकर परीक्षा केंद्र के परिसर की सूचना पट्ट से यह जानकारी प्राप्त कर लेंगे कि उनके द्वारा चयनित विषय की प्रायोगिक परीक्षा किस तिथि एवं किस पाली में संचालित होगी, जिसमें उन्हें सम्मिलित होना अनिवार्य है।
- परीक्षार्थी के प्रत्येक प्रायोगिक विषय की परीक्षा के लिए 08 पृष्ठों की केवल एक ही उत्तरपुस्तिका मिलेगी। अतिरिक्त उत्तरपुस्तिका नहीं दी जाएगी। परीक्षार्थी उत्तरपुस्तिका लेते ही यह सुनिश्चित कर लें कि इसमें 8 पृष्ठ हैं एवं सही क्रम में हैं।
- उत्तरपुस्तिका प्राप्त होते ही परीक्षार्थी अपने प्रवेश-पत्र तथा उत्तरपुस्तिका पर मुद्रित विवरणों (Details) का मिलान कर यह अवश्य सुनिश्चित हो लें कि जो उत्तरपुस्तिका परीक्षक द्वारा उन्हें दी गई है, वह उन्हीं की है। भिन्न विवरणों की उत्तरपुस्तिका प्राप्त होने पर उसे तुरंत परीक्षक को वापस लौटा दिया जाए।
- उत्तरपुस्तिका प्राप्त होने पर परीक्षार्थी उनके आवरण पृष्ठ के पीछे अंकित "परीक्षार्थियों के लिए निर्देश" अवश्य पढ़ें एवं उसका अनुपालन करें।
- परीक्षार्थी अपनी उत्तरपुस्तिका के कवर पृष्ठ के ऊपरी बायें तथा दायें भागों में क्रमांक-(1) में अपने उत्तर देने का माध्यम अंकित करते हुए क्रमांक-(2) में अपना पूर्ण हस्ताक्षर अंकित करें। इसके अलावा अन्य मुद्रित विवरणों में किसी भी प्रकार से कोई छेड़-छाड़ नहीं करें।
- प्रायोगिक परीक्षा की उत्तरपुस्तिका के आवरण पृष्ठ के निचले बायें एवं दायें भागों को परीक्षार्थी द्वारा कदापि नहीं भरा जाएगा। अगर परीक्षार्थी इस भाग को भरते हैं, तो परीक्षार्थी का इस विषय में परीक्षाफल रद्द किया जा सकता है। ये दोनों भाग आंतरिक/बाह्य परीक्षकों को भरने के लिए दिया गया है।
- उत्तरपुस्तिका के पन्नों के दोनों पृष्ठों पर तथा प्रत्येक लाइन पर लिखें एवं पृष्ठों को नष्ट न करें।
- यदि रफ कार्य करने की आवश्यकता हो, तो परीक्षार्थी उत्तरपुस्तिका के अंतिम पृष्ठ पर रफ कार्य करके उसे काट दे/क्रॉस (x) कर दें।
- उत्तरपुस्तिका के आंतरिक पृष्ठों पर दाहिने हाशिए में लाइन खींचकर सादा स्थान छोड़ रखा गया है। शेष स्थान रून्ड है। परीक्षार्थी दाहिने हाशिए के सादे स्थान में कुछ भी नहीं लिखेंगे, चूंकि यह भाग परीक्षक के उपयोग के लिए है।
- उत्तरपुस्तिका के पृष्ठों को मोड़ें- फाड़ें नहीं तथा बीच-बीच में व्यर्थ ही खाली न छोड़ें।
- प्रश्न-पत्र में दी हुई संख्या के अनुसार अपने उत्तरों की संख्या लिखें।
- व्हाइटनगर, ब्लेड तथा नाखून का इस्तेमाल करना सर्वथा वर्जित है, अन्यथा परीक्षाफल अमान्य कर दिया जाएगा।
- प्रश्नोत्तर के समाप्त होने पर अंतिम में नीचे एक क्षैतिज रेखा खींच दें।
- आंतरिक परीक्षक द्वारा उपलब्ध कराये गए उपस्थिति-पत्रक में परीक्षार्थी द्वारा यथा-स्तम्भ परीक्षा की तिथि अंकित करते हुए उत्तरपुस्तिका की क्रम संख्या लिखकर अपना हस्ताक्षर किया जाएगा। परीक्षार्थी की उपस्थिति, अनुपस्थिति एवं निष्कासन से संबंधित संगत गोले को नीले/काले पेन से परीक्षक द्वारा भरा जाएगा न कि परीक्षार्थी द्वारा।
- परीक्षार्थी अपनी उत्तरपुस्तिका को आन्तरिक परीक्षक के पास जमा किये बिना परीक्षा भवन न छोड़ें।
- परीक्षा केंद्र में कैलकुलेटर, मोबाइल फोन, इयर फोन, पेजर, ब्लूटूथ या इस प्रकार का कोई अन्य इलेक्ट्रॉनिक उपकरण ले जाना सख्त मना है।
- जाँच परीक्षा में गैर-उत्प्रेषित या जाँच परीक्षा में अनुपस्थित छात्र/छात्रा इंटरमीडिएट वार्षिक प्रायोगिक परीक्षा, 2023 में कदापि सम्मिलित नहीं हो सकते हैं।





बिहार विद्यालय परीक्षा समिति, पटना  
BIHAR SCHOOL EXAMINATION BOARD, PATNA  
इंटरमीडिएट वार्षिक परीक्षा, 2023  
INTERMEDIATE ANNUAL EXAMINATION, 2023  
प्रायोगिक परीक्षा का प्रवेश पत्र  
Admit Card For Practical Examination

संकाय: बाणिज्य  
FACULTY: COMMERCE

\* BSEB UNIQUE Id:- 2211110011400  
कॉलेज/+2 स्कूल का नाम GAYA COLLEGE, GAYA  
परीक्षार्थी का नाम ADITYA KUMAR  
माता का नाम RAJKUMARI DEVI  
पिता का नाम KANHAI PASWAN  
परीक्षार्थी का आधार नं० 833225544154 दिव्यांग कोटि NO  
सूचीकरण संख्या/वर्ष R-210013283-21 परीक्षार्थी की कोटि REGULAR  
रोल कोड 21001 रोल क्रमांक 23020413 लिंग MALE



परीक्षा केंद्र का नाम GAYA COLLEGE, GAYA

प्रायोगिक परीक्षा के विषय (निर्धारित परीक्षा कार्यक्रम सहित)

प्रायोगिक विषय	विषय कोड	विषय का नाम	परीक्षा की तारीख
वैकल्पिक विषय	218	ENTREPRENEURSHIP	10.01.2023 to 20.01.2023
अतिरिक्त विषय			

संजीव कुमार

महाविद्यालय / +2 विद्यालय प्रधान का हस्ताक्षर  
एवं मुहर

परीक्षा नियंत्रक (30MA0)

परीक्षार्थी के लिए आवश्यक निर्देश

- \* BSEB UNIQUE Id सत्र 2021-23 परीक्षा के लिए सूचीकृत नियमित (Regular) तथा स्वतंत्र (Private) परीक्षार्थी के लिए जारी किया गया है। इसलिए सत्र 2021-23 से पूर्व के सूचीकृत परीक्षार्थी के लिए BSEB UNIQUE Id मान्य नहीं है।
- प्रायोगिक परीक्षा दिनांक 10.01.2023 से 20.01.2023 तक संचालित होगी। केन्द्राधीक्षक दिनांक 10.01.2023 से 20.01.2023 तक की अवधि में परीक्षार्थियों की संख्या के अनुसार तिथि एवं पाली का निर्धारण करके प्रायोगिक परीक्षा केंद्र पर आवंटित सभी परीक्षार्थियों के प्रायोगिक विषयों की परीक्षा आयोजित करेंगे।
- परीक्षार्थी अपने इस प्रवेश-पत्र में उल्लिखित प्रायोगिक परीक्षा केंद्र पर दिनांक 10.01.2023 को पूर्वाह्न 09:00 बजे अनिवार्य रूप से जाकर परीक्षा केंद्र के परिसर की सूचना पट्ट से यह जानकारी प्राप्त कर लेंगे कि उनके द्वारा चयनित विषय की प्रायोगिक परीक्षा किस तिथि एवं किस पाली में संचालित होगी, जिसमें उन्हें सम्मिलित होना अनिवार्य है।
- परीक्षार्थी के प्रत्येक प्रायोगिक विषय की परीक्षा के लिए 08 पृष्ठों की केवल एक ही उत्तरपुस्तिका मिलेगी। अतिरिक्त उत्तरपुस्तिका नहीं दी जाएगी। परीक्षार्थी उत्तरपुस्तिका लेते ही यह सुनिश्चित कर लें कि इसमें 8 पृष्ठ हैं एवं सही क्रम में हैं।
- उत्तरपुस्तिका प्राप्त होते ही परीक्षार्थी अपने प्रवेश-पत्र तथा उत्तरपुस्तिका पर मुद्रित विवरणों (Details) का मिलान कर यह अवश्य सुनिश्चित हो लें कि जो उत्तरपुस्तिका परीक्षक द्वारा उन्हें दी गई है, वह उन्हीं की है। भिन्न विवरणों की उत्तरपुस्तिका प्राप्त होने पर उसे तुरंत परीक्षक को वापस लौटा दिया जाए।
- उत्तरपुस्तिका प्राप्त होने पर परीक्षार्थी उनके आवरण पृष्ठ के पीछे अंकित "परीक्षार्थियों के लिए निर्देश" अवश्य पढ़ें एवं उसका अनुपालन करें।
- परीक्षार्थी अपनी उत्तरपुस्तिका के कवर पृष्ठ के ऊपरी बायें तथा दायें भागों में क्रमांक-(1) में अपने उत्तर देने का माध्यम अंकित करते हुए क्रमांक-(2) में अपना पूर्ण हस्ताक्षर अंकित करें। इसके अलावा अन्य मुद्रित विवरणों में किसी भी प्रकार से कोई छेड़-छाड़ नहीं करें।
- प्रायोगिक परीक्षा की उत्तरपुस्तिका के आवरण पृष्ठ के निचले बायें एवं दायें भागों को परीक्षार्थी द्वारा कदापि नहीं भरा जाएगा। अगर परीक्षार्थी इस भाग को भरते हैं, तो परीक्षार्थी का इस विषय में परीक्षाफल रद्द किया जा सकता है। ये दोनों भाग आंतरिक/बाह्य परीक्षकों को भरने के लिए दिया गया है।
- उत्तरपुस्तिका के पन्नों के दोनों पृष्ठों पर तथा प्रत्येक लाइन पर लिखें एवं पृष्ठों को नष्ट न करें।
- यदि रफ कार्य करने की आवश्यकता हो, तो परीक्षार्थी उत्तरपुस्तिका के अंतिम पृष्ठ पर रफ कार्य करके उसे काट दे/क्रॉस (x) कर दें।
- उत्तरपुस्तिका के आंतरिक पृष्ठों पर दाहिने हाशिए में लाइन खींचकर सादा स्थान छोड़ रखा गया है। शेष स्थान रून्ड है। परीक्षार्थी दाहिने हाशिए के सादे स्थान में कुछ भी नहीं लिखेंगे, चूंकि यह भाग परीक्षक के उपयोग के लिए है।
- उत्तरपुस्तिका के पृष्ठों को मोड़ें- फाड़ें नहीं तथा बीच-बीच में व्यर्थ ही खाली न छोड़ें।
- प्रश्न-पत्र में दी हुई संख्या के अनुसार अपने उत्तरों की संख्या लिखें।
- व्हाइटनगर, ब्लेड तथा नाखून का इस्तेमाल करना सर्वथा वर्जित है, अन्यथा परीक्षाफल अमान्य कर दिया जाएगा।
- प्रश्नोत्तर के समाप्त होने पर अंतिम में नीचे एक क्षैतिज रेखा खींच दें।
- आंतरिक परीक्षक द्वारा उपलब्ध कराये गए उपस्थिति-पत्रक में परीक्षार्थी द्वारा यथा-स्तम्भ परीक्षा की तिथि अंकित करते हुए उत्तरपुस्तिका की क्रम संख्या लिखकर अपना हस्ताक्षर किया जाएगा। परीक्षार्थी की उपस्थिति, अनुपस्थिति एवं निष्कासन से संबंधित संगत गोले को नीले/काले पेन से परीक्षक द्वारा भरा जाएगा न कि परीक्षार्थी द्वारा।
- परीक्षार्थी अपनी उत्तरपुस्तिका को आन्तरिक परीक्षक के पास जमा किये बिना परीक्षा भवन न छोड़ें।
- परीक्षा केंद्र में कैलकुलेटर, मोबाइल फोन, इयर फोन, पेजर, ब्लूटूथ या इस प्रकार का कोई अन्य इलेक्ट्रॉनिक उपकरण ले जाना सख्त मना है।
- जाँच परीक्षा में गैर-उत्प्रेषित या जाँच परीक्षा में अनुपस्थित छात्र/छात्रा इंटरमीडिएट वार्षिक प्रायोगिक परीक्षा, 2023 में कदापि सम्मिलित नहीं हो सकते हैं।



बिहार विद्यालय परीक्षा समिति, पटना  
BIHAR SCHOOL EXAMINATION BOARD, PATNA  
इंटरमीडिएट वार्षिक परीक्षा, 2023  
INTERMEDIATE ANNUAL EXAMINATION, 2023  
प्रायोगिक परीक्षा का प्रवेश पत्र  
Admit Card For Practical Examination

संकाय: बाणिज्य  
FACULTY: COMMERCE

\* BSEB UNIQUE Id:- 2212110010742  
कॉलेज/+2 स्कूल का नाम GAYA COLLEGE, GAYA  
परीक्षार्थी का नाम PUJA KUMARI  
माता का नाम INDU DEVI  
पिता का नाम DINESH KUMAR  
परीक्षार्थी का आधार नं० 895422695665 दिव्यांग कोटि NO  
सूचीकरण संख्या/वर्ष R-210013107-21 परीक्षार्थी की कोटि REGULAR  
रोल कोड 21001 रोल क्रमांक 23020236 लिंग FEMALE



परीक्षा केंद्र का नाम GAYA COLLEGE, GAYA

प्रायोगिक परीक्षा के विषय (निर्धारित परीक्षा कार्यक्रम सहित)

प्रायोगिक विषय	विषय कोड	विषय का नाम	परीक्षा की तारीख
वैकल्पिक विषय	218	ENTREPRENEURSHIP	10.01.2023 to 20.01.2023
अतिरिक्त विषय			

संजीव कुमार

महाविद्यालय / +2 विद्यालय प्रधान का हस्ताक्षर  
एवं मुहर

परीक्षा नियंत्रक (30MA0)

परीक्षार्थी के लिए आवश्यक निर्देश

- \* BSEB UNIQUE Id सत्र 2021-23 परीक्षा के लिए सूचीकृत नियमित (Regular) तथा स्वतंत्र (Private) परीक्षार्थी के लिए जारी किया गया है। इसलिए सत्र 2021-23 से पूर्व के सूचीकृत परीक्षार्थी के लिए BSEB UNIQUE Id मान्य नहीं है।
- प्रायोगिक परीक्षा दिनांक 10.01.2023 से 20.01.2023 तक संचालित होगी। केन्द्राधीक्षक दिनांक 10.01.2023 से 20.01.2023 तक की अवधि में परीक्षार्थियों की संख्या के अनुसार तिथि एवं पाली का निर्धारण करके प्रायोगिक परीक्षा केन्द्र पर आवंटित सभी परीक्षार्थियों के प्रायोगिक विषयों की परीक्षा आयोजित करेंगे।
- परीक्षार्थी अपने इस प्रवेश-पत्र में उल्लिखित प्रायोगिक परीक्षा केन्द्र पर दिनांक 10.01.2023 को पूर्वाह्न 09:00 बजे अनिवार्य रूप से जाकर परीक्षा केन्द्र के परिसर की सूचना पट्ट से यह जानकारी प्राप्त कर लेंगे कि उनके द्वारा चयनित विषय की प्रायोगिक परीक्षा किस तिथि एवं किस पाली में संचालित होगी, जिसमें उन्हें सम्मिलित होना अनिवार्य है।
- परीक्षार्थी के प्रत्येक प्रायोगिक विषय की परीक्षा के लिए 08 पृष्ठों की केवल एक ही उत्तरपुस्तिका मिलेगी। अतिरिक्त उत्तरपुस्तिका नहीं दी जाएगी। परीक्षार्थी उत्तरपुस्तिका लेते ही यह सुनिश्चित कर लें कि इसमें 8 पृष्ठ हैं एवं सही क्रम में हैं।
- उत्तरपुस्तिका प्राप्त होते ही परीक्षार्थी अपने प्रवेश-पत्र तथा उत्तरपुस्तिका पर मुद्रित विवरणों (Details) का मिलान कर यह अवश्य सुनिश्चित हो लें कि जो उत्तरपुस्तिका परीक्षक द्वारा उन्हें दी गई है, वह उन्हीं की है। भिन्न विवरणों की उत्तरपुस्तिका प्राप्त होने पर उसे तुरंत परीक्षक को वापस लौटा दिया जाए।
- उत्तरपुस्तिका प्राप्त होने पर परीक्षार्थी उनके आवरण पृष्ठ के पीछे अंकित "परीक्षार्थियों के लिए निर्देश" अवश्य पढ़ें एवं उसका अनुपालन करें।
- परीक्षार्थी अपनी उत्तरपुस्तिका के कवर पृष्ठ के ऊपरी बायें तथा दायें भागों में क्रमांक-(1) में अपने उत्तर देने का माध्यम अंकित करते हुए क्रमांक-(2) में अपना पूर्ण हस्ताक्षर अंकित करें। इसके अलावा अन्य मुद्रित विवरणों में किसी भी प्रकार से कोई छेड़-छाड़ नहीं करें।
- प्रायोगिक परीक्षा की उत्तरपुस्तिका के आवरण पृष्ठ के निचले बायें एवं दायें भागों को परीक्षार्थी द्वारा कदापि नहीं भरा जाएगा। अगर परीक्षार्थी इस भाग को भरते हैं, तो परीक्षार्थी का इस विषय में परीक्षाफल रद्द किया जा सकता है। ये दोनों भाग आंतरिक/बाह्य परीक्षकों को भरने के लिए दिया गया है।
- उत्तरपुस्तिका के पन्नों के दोनों पृष्ठों पर तथा प्रत्येक लाइन पर लिखें एवं पृष्ठों को नष्ट न करें।
- यदि रफ कार्य करने की आवश्यकता हो, तो परीक्षार्थी उत्तरपुस्तिका के अंतिम पृष्ठ पर रफ कार्य करके उसे काट दे/क्रॉस (x) कर दें।
- उत्तरपुस्तिका के आंतरिक पृष्ठों पर दाहिने हाशिए में लाइन खींचकर सादा स्थान छोड़ रखा गया है। शेष स्थान रून्ड है। परीक्षार्थी दाहिने हाशिए के सादे स्थान में कुछ भी नहीं लिखेंगे, चूंकि यह भाग परीक्षक के उपयोग के लिए है।
- उत्तरपुस्तिका के पृष्ठों को मोड़ें- फाड़ें नहीं तथा बीच-बीच में व्यर्थ ही खाली न छोड़ें।
- प्रश्न-पत्र में दी हुई संख्या के अनुसार अपने उत्तरों की संख्या लिखें।
- व्हाइटनगर, ब्लेड तथा नाखून का इस्तेमाल करना सर्वथा वर्जित है, अन्यथा परीक्षाफल अमान्य कर दिया जाएगा।
- प्रश्नोत्तर के समाप्त होने पर अंतिम में नीचे एक क्षैतिज रेखा खींच दें।
- आंतरिक परीक्षक द्वारा उपलब्ध कराये गए उपस्थिति-पत्रक में परीक्षार्थी द्वारा यथा-स्तम्भ परीक्षा की तिथि अंकित करते हुए उत्तरपुस्तिका की क्रम संख्या लिखकर अपना हस्ताक्षर किया जाएगा। परीक्षार्थी की उपस्थिति, अनुपस्थिति एवं निष्कासन से संबंधित संगत गोले को नीले/काले पेन से परीक्षक द्वारा भरा जाएगा न कि परीक्षार्थी द्वारा।
- परीक्षार्थी अपनी उत्तरपुस्तिका को आन्तरिक परीक्षक के पास जमा किये बिना परीक्षा भवन न छोड़ें।
- परीक्षा केन्द्र में कैलकुलेटर, मोबाइल फोन, इयर फोन, पेजर, ब्लूटूथ या इस प्रकार का कोई अन्य इलेक्ट्रॉनिक उपकरण ले जाना सख्त मना है।
- जाँच परीक्षा में गैर-उत्प्रेषित या जाँच परीक्षा में अनुपस्थित छात्र/छात्रा इंटरमीडिएट वार्षिक प्रायोगिक परीक्षा, 2023 में कदापि सम्मिलित नहीं हो सकते हैं।



बिहार विद्यालय परीक्षा समिति, पटना  
BIHAR SCHOOL EXAMINATION BOARD, PATNA  
इंटरमीडिएट वार्षिक परीक्षा, 2023  
INTERMEDIATE ANNUAL EXAMINATION, 2023  
प्रायोगिक परीक्षा का प्रवेश पत्र  
Admit Card For Practical Examination

संकाय: बाणिज्य  
FACULTY: COMMERCE

\* BSEB UNIQUE Id:- 2212110010479  
कॉलेज/+2 स्कूल का नाम GAYA COLLEGE, GAYA  
परीक्षार्थी का नाम MANISHA KUMARI  
माता का नाम RASHMI DEVI  
पिता का नाम LATE MANOJ KUMAR  
परीक्षार्थी का आधार नं० 475523200462 दिव्यांग कोटि NO  
सूचीकरण संख्या/वर्ष R-210013023-21 परीक्षार्थी की कोटि REGULAR  
रोल कोड 21001 रोल क्रमांक 23020151 लिंग FEMALE



परीक्षा केंद्र का नाम GAYA COLLEGE, GAYA

प्रायोगिक परीक्षा के विषय (निर्धारित परीक्षा कार्यक्रम सहित)

प्रायोगिक विषय	विषय कोड	विषय का नाम	परीक्षा की तारीख
वैकल्पिक विषय	218	ENTREPRENEURSHIP	10.01.2023 to 20.01.2023
अतिरिक्त विषय			

संजीव कुमार

महाविद्यालय / +2 विद्यालय प्रधान का हस्ताक्षर  
एवं मुहर

परीक्षा नियंत्रक (30MA0)

परीक्षार्थी के लिए आवश्यक निर्देश

- \* BSEB UNIQUE Id सत्र 2021-23 परीक्षा के लिए सूचीकृत नियमित (Regular) तथा स्वतंत्र (Private) परीक्षार्थी के लिए जारी किया गया है। इसलिए सत्र 2021-23 से पूर्व के सूचीकृत परीक्षार्थी के लिए BSEB UNIQUE Id मान्य नहीं है।
- प्रायोगिक परीक्षा दिनांक 10.01.2023 से 20.01.2023 तक संचालित होगी। केन्द्राधीक्षक दिनांक 10.01.2023 से 20.01.2023 तक की अवधि में परीक्षार्थियों की संख्या के अनुसार तिथि एवं पाली का निर्धारण करके प्रायोगिक परीक्षा केंद्र पर आवंटित सभी परीक्षार्थियों के प्रायोगिक विषयों की परीक्षा आयोजित करेंगे।
- परीक्षार्थी अपने इस प्रवेश-पत्र में उल्लिखित प्रायोगिक परीक्षा केंद्र पर दिनांक 10.01.2023 को पूर्वाह्न 09:00 बजे अनिवार्य रूप से जाकर परीक्षा केंद्र के परिसर की सूचना पट्ट से यह जानकारी प्राप्त कर लेंगे कि उनके द्वारा चयनित विषय की प्रायोगिक परीक्षा किस तिथि एवं किस पाली में संचालित होगी, जिसमें उन्हें सम्मिलित होना अनिवार्य है।
- परीक्षार्थी के प्रत्येक प्रायोगिक विषय की परीक्षा के लिए 08 पृष्ठों की केवल एक ही उत्तरपुस्तिका मिलेगी। अतिरिक्त उत्तरपुस्तिका नहीं दी जाएगी। परीक्षार्थी उत्तरपुस्तिका लेते ही यह सुनिश्चित कर लें कि इसमें 8 पृष्ठ हैं एवं सही क्रम में हैं।
- उत्तरपुस्तिका प्राप्त होते ही परीक्षार्थी अपने प्रवेश-पत्र तथा उत्तरपुस्तिका पर मुद्रित विवरणों (Details) का मिलान कर यह अवश्य सुनिश्चित हो लें कि जो उत्तरपुस्तिका परीक्षक द्वारा उन्हें दी गई है, वह उन्हीं की है। भिन्न विवरणों की उत्तरपुस्तिका प्राप्त होने पर उसे तुरंत परीक्षक को वापस लौटा दिया जाए।
- उत्तरपुस्तिका प्राप्त होने पर परीक्षार्थी उनके आवरण पृष्ठ के पीछे अंकित "परीक्षार्थियों के लिए निर्देश" अवश्य पढ़ें एवं उसका अनुपालन करें।
- परीक्षार्थी अपनी उत्तरपुस्तिका के कवर पृष्ठ के ऊपरी बायें तथा दायें भागों में क्रमांक-(1) में अपने उत्तर देने का माध्यम अंकित करते हुए क्रमांक-(2) में अपना पूर्ण हस्ताक्षर अंकित करें। इसके अलावा अन्य मुद्रित विवरणों में किसी भी प्रकार से कोई छेड़-छाड़ नहीं करें।
- प्रायोगिक परीक्षा की उत्तरपुस्तिका के आवरण पृष्ठ के निचले बायें एवं दायें भागों को परीक्षार्थी द्वारा कदापि नहीं भरा जाएगा। अगर परीक्षार्थी इस भाग को भरते हैं, तो परीक्षार्थी का इस विषय में परीक्षाफल रद्द किया जा सकता है। ये दोनों भाग आंतरिक/बाह्य परीक्षकों को भरने के लिए दिया गया है।
- उत्तरपुस्तिका के पन्नों के दोनों पृष्ठों पर तथा प्रत्येक लाइन पर लिखें एवं पृष्ठों को नष्ट न करें।
- यदि रफ कार्य करने की आवश्यकता हो, तो परीक्षार्थी उत्तरपुस्तिका के अंतिम पृष्ठ पर रफ कार्य करके उसे काट दे/क्रॉस (x) कर दें।
- उत्तरपुस्तिका के आंतरिक पृष्ठों पर दाहिने हाशिए में लाइन खींचकर सादा स्थान छोड़ रखा गया है। शेष स्थान रून्ड है। परीक्षार्थी दाहिने हाशिए के सादे स्थान में कुछ भी नहीं लिखेंगे, चूंकि यह भाग परीक्षक के उपयोग के लिए है।
- उत्तरपुस्तिका के पृष्ठों को मोड़ें- फाड़ें नहीं तथा बीच-बीच में व्यर्थ ही खाली न छोड़ें।
- प्रश्न-पत्र में दी हुई संख्या के अनुसार अपने उत्तरों की संख्या लिखें।
- व्हाइटनगर, ब्लेड तथा नाखून का इस्तेमाल करना सर्वथा वर्जित है, अन्यथा परीक्षाफल अमान्य कर दिया जाएगा।
- प्रश्नोत्तर के समाप्त होने पर अंतिम में नीचे एक क्षैतिज रेखा खींच दें।
- आंतरिक परीक्षक द्वारा उपलब्ध कराये गए उपस्थिति-पत्रक में परीक्षार्थी द्वारा यथा-स्तम्भ परीक्षा की तिथि अंकित करते हुए उत्तरपुस्तिका की क्रम संख्या लिखकर अपना हस्ताक्षर किया जाएगा। परीक्षार्थी की उपस्थिति, अनुपस्थिति एवं निष्कासन से संबंधित संगत गोले को नीले/काले पेन से परीक्षक द्वारा भरा जाएगा न कि परीक्षार्थी द्वारा।
- परीक्षार्थी अपनी उत्तरपुस्तिका को आन्तरिक परीक्षक के पास जमा किये बिना परीक्षा भवन न छोड़ें।
- परीक्षा केंद्र में कैलकुलेटर, मोबाइल फोन, इयर फोन, पेजर, ब्लूटूथ या इस प्रकार का कोई अन्य इलेक्ट्रॉनिक उपकरण ले जाना सख्त मना है।
- जाँच परीक्षा में गैर-उत्प्रेषित या जाँच परीक्षा में अनुपस्थित छात्र/छात्रा इंटरमीडिएट वार्षिक प्रायोगिक परीक्षा, 2023 में कदापि सम्मिलित नहीं हो सकते हैं।



बिहार विद्यालय परीक्षा समिति, पटना  
BIHAR SCHOOL EXAMINATION BOARD, PATNA  
इंटरमीडिएट वार्षिक परीक्षा, 2023  
INTERMEDIATE ANNUAL EXAMINATION, 2023  
प्रायोगिक परीक्षा का प्रवेश पत्र  
Admit Card For Practical Examination

संकाय: बाणिज्य  
FACULTY: COMMERCE

\* BSEB UNIQUE Id:- 2212110010796  
कॉलेज/+2 स्कूल का नाम GAYA COLLEGE, GAYA  
परीक्षार्थी का नाम RAUSHANI KUMARI  
माता का नाम SANJU DEVI  
पिता का नाम RAJU LAL  
परीक्षार्थी का आधार नं० 464093152405 दिव्यांग कोटि NO  
सूचीकरण संख्या/वर्ष R-210013122-21 परीक्षार्थी की कोटि REGULAR  
रोल कोड 21001 रोल क्रमांक 23020252 लिंग FEMALE



परीक्षा केंद्र का नाम GAYA COLLEGE, GAYA

प्रायोगिक परीक्षा के विषय (निर्धारित परीक्षा कार्यक्रम सहित)

प्रायोगिक विषय	विषय कोड	विषय का नाम	परीक्षा की तारीख
वैकल्पिक विषय	218	ENTREPRENEURSHIP	10.01.2023 to 20.01.2023
अतिरिक्त विषय			

संजीव कुमार

महाविद्यालय / +2 विद्यालय प्रधान का हस्ताक्षर  
एवं मुहर

परीक्षा नियंत्रक (30MA0)

परीक्षार्थी के लिए आवश्यक निर्देश

- \* BSEB UNIQUE Id सत्र 2021-23 परीक्षा के लिए सूचीकृत नियमित (Regular) तथा स्वतंत्र (Private) परीक्षार्थी के लिए जारी किया गया है। इसलिए सत्र 2021-23 से पूर्व के सूचीकृत परीक्षार्थी के लिए BSEB UNIQUE Id मान्य नहीं है।
- प्रायोगिक परीक्षा दिनांक 10.01.2023 से 20.01.2023 तक संचालित होगी। केन्द्राधीक्षक दिनांक 10.01.2023 से 20.01.2023 तक की अवधि में परीक्षार्थियों की संख्या के अनुसार तिथि एवं पाली का निर्धारण करके प्रायोगिक परीक्षा केंद्र पर आवंटित सभी परीक्षार्थियों के प्रायोगिक विषयों की परीक्षा आयोजित करेंगे।
- परीक्षार्थी अपने इस प्रवेश-पत्र में उल्लिखित प्रायोगिक परीक्षा केंद्र पर दिनांक 10.01.2023 को पूर्वाह्न 09:00 बजे अनिवार्य रूप से जाकर परीक्षा केंद्र के परिसर की सूचना पट्ट से यह जानकारी प्राप्त कर लेंगे कि उनके द्वारा चयनित विषय की प्रायोगिक परीक्षा किस तिथि एवं किस पाली में संचालित होगी, जिसमें उन्हें सम्मिलित होना अनिवार्य है।
- परीक्षार्थी के प्रत्येक प्रायोगिक विषय की परीक्षा के लिए 08 पृष्ठों की केवल एक ही उत्तरपुस्तिका मिलेगी। अतिरिक्त उत्तरपुस्तिका नहीं दी जाएगी। परीक्षार्थी उत्तरपुस्तिका लेते ही यह सुनिश्चित कर लें कि इसमें 8 पृष्ठ हैं एवं सही क्रम में हैं।
- उत्तरपुस्तिका प्राप्त होते ही परीक्षार्थी अपने प्रवेश-पत्र तथा उत्तरपुस्तिका पर मुद्रित विवरणों (Details) का मिलान कर यह अवश्य सुनिश्चित हो लें कि जो उत्तरपुस्तिका परीक्षक द्वारा उन्हें दी गई है, वह उन्हीं की है। भिन्न विवरणों की उत्तरपुस्तिका प्राप्त होने पर उसे तुरंत परीक्षक को वापस लौटा दिया जाए।
- उत्तरपुस्तिका प्राप्त होने पर परीक्षार्थी उनके आवरण पृष्ठ के पीछे अंकित "परीक्षार्थियों के लिए निर्देश" अवश्य पढ़ें एवं उसका अनुपालन करें।
- परीक्षार्थी अपनी उत्तरपुस्तिका के कवर पृष्ठ के ऊपरी बायें तथा दायें भागों में क्रमांक-(1) में अपने उत्तर देने का माध्यम अंकित करते हुए क्रमांक-(2) में अपना पूर्ण हस्ताक्षर अंकित करें। इसके अलावा अन्य मुद्रित विवरणों में किसी भी प्रकार से कोई छेड़-छाड़ नहीं करें।
- प्रायोगिक परीक्षा की उत्तरपुस्तिका के आवरण पृष्ठ के निचले बायें एवं दायें भागों को परीक्षार्थी द्वारा कदापि नहीं भरा जाएगा। अगर परीक्षार्थी इस भाग को भरते हैं, तो परीक्षार्थी का इस विषय में परीक्षाफल रद्द किया जा सकता है। ये दोनों भाग आंतरिक/बाह्य परीक्षकों को भरने के लिए दिया गया है।
- उत्तरपुस्तिका के पन्नों के दोनों पृष्ठों पर तथा प्रत्येक लाइन पर लिखें एवं पृष्ठों को नष्ट न करें।
- यदि रफ कार्य करने की आवश्यकता हो, तो परीक्षार्थी उत्तरपुस्तिका के अंतिम पृष्ठ पर रफ कार्य करके उसे काट दे/क्रॉस (x) कर दें।
- उत्तरपुस्तिका के आंतरिक पृष्ठों पर दाहिने हाशिए में लाइन खींचकर सादा स्थान छोड़ रखा गया है। शेष स्थान रून्ड है। परीक्षार्थी दाहिने हाशिए के सादे स्थान में कुछ भी नहीं लिखेंगे, चूंकि यह भाग परीक्षक के उपयोग के लिए है।
- उत्तरपुस्तिका के पृष्ठों को मोड़ें- फाड़ें नहीं तथा बीच-बीच में व्यर्थ ही खाली न छोड़ें।
- प्रश्न-पत्र में दी हुई संख्या के अनुसार अपने उत्तरों की संख्या लिखें।
- व्हाइटनगर, ब्लेड तथा नाखून का इस्तेमाल करना सर्वथा वर्जित है, अन्यथा परीक्षाफल अमान्य कर दिया जाएगा।
- प्रश्नोत्तर के समाप्त होने पर अंतिम में नीचे एक क्षैतिज रेखा खींच दें।
- आंतरिक परीक्षक द्वारा उपलब्ध कराये गए उपस्थिति-पत्रक में परीक्षार्थी द्वारा यथा-स्तम्भ परीक्षा की तिथि अंकित करते हुए उत्तरपुस्तिका की क्रम संख्या लिखकर अपना हस्ताक्षर किया जाएगा। परीक्षार्थी की उपस्थित, अनुपस्थित एवं निष्कासन से संबंधित संगत गोले को नीले/काले पेन से परीक्षक द्वारा भरा जाएगा न कि परीक्षार्थी द्वारा।
- परीक्षार्थी अपनी उत्तरपुस्तिका को आन्तरिक परीक्षक के पास जमा किये बिना परीक्षा भवन न छोड़ें।
- परीक्षा केंद्र में कैलकुलेटर, मोबाइल फोन, इयर फोन, पेजर, ब्लूटूथ या इस प्रकार का कोई अन्य इलेक्ट्रॉनिक उपकरण ले जाना सख्त मना है।
- जाँच परीक्षा में गैर-उत्प्रेषित या जाँच परीक्षा में अनुपस्थित छात्र/छात्रा इंटरमीडिएट वार्षिक प्रायोगिक परीक्षा, 2023 में कदापि सम्मिलित नहीं हो सकते हैं।



बिहार विद्यालय परीक्षा समिति, पटना  
BIHAR SCHOOL EXAMINATION BOARD, PATNA  
इंटरमीडिएट वार्षिक परीक्षा, 2023  
INTERMEDIATE ANNUAL EXAMINATION, 2023  
प्रायोगिक परीक्षा का प्रवेश पत्र  
Admit Card For Practical Examination

संकाय: बाणिज्य  
FACULTY: COMMERCE

\* BSEB UNIQUE Id:- 2211110012855  
कॉलेज/+2 स्कूल का नाम GAYA COLLEGE, GAYA  
परीक्षार्थी का नाम RAM BABU  
माता का नाम REKHA KUMARI  
पिता का नाम RANJEET LAL SAHA  
परीक्षार्थी का आधार नं० 982269209512 दिव्यांग कोटि NO  
सूचीकरण संख्या/वर्ष R-210013562-21 परीक्षार्थी की कोटि REGULAR  
रोल कोड 21001 रोल क्रमांक 23020687 लिंग MALE



परीक्षा केंद्र का नाम GAYA COLLEGE, GAYA

प्रायोगिक परीक्षा के विषय (निर्धारित परीक्षा कार्यक्रम सहित)

प्रायोगिक विषय	विषय कोड	विषय का नाम	परीक्षा की तारीख
वैकल्पिक विषय	218	ENTREPRENEURSHIP	10.01.2023 to 20.01.2023
अतिरिक्त विषय			

संजीव कुमार

महाविद्यालय / +2 विद्यालय प्रधान का हस्ताक्षर  
एवं मुहर

परीक्षा नियंत्रक (30MA0)

परीक्षार्थी के लिए आवश्यक निर्देश

- \* BSEB UNIQUE Id सत्र 2021-23 परीक्षा के लिए सूचीकृत नियमित (Regular) तथा स्वतंत्र (Private) परीक्षार्थी के लिए जारी किया गया है। इसलिए सत्र 2021-23 से पूर्व के सूचीकृत परीक्षार्थी के लिए BSEB UNIQUE Id मान्य नहीं है।
- प्रायोगिक परीक्षा दिनांक 10.01.2023 से 20.01.2023 तक संचालित होगी। केन्द्राधीक्षक दिनांक 10.01.2023 से 20.01.2023 तक की अवधि में परीक्षार्थियों की संख्या के अनुसार तिथि एवं पाली का निर्धारण करके प्रायोगिक परीक्षा केंद्र पर आवंटित सभी परीक्षार्थियों के प्रायोगिक विषयों की परीक्षा आयोजित करेंगे।
- परीक्षार्थी अपने इस प्रवेश-पत्र में उल्लिखित प्रायोगिक परीक्षा केंद्र पर दिनांक 10.01.2023 को पूर्वाह्न 09:00 बजे अनिवार्य रूप से जाकर परीक्षा केंद्र के परिसर की सूचना पट्ट से यह जानकारी प्राप्त कर लेंगे कि उनके द्वारा चयनित विषय की प्रायोगिक परीक्षा किस तिथि एवं किस पाली में संचालित होगी, जिसमें उन्हें सम्मिलित होना अनिवार्य है।
- परीक्षार्थी के प्रत्येक प्रायोगिक विषय की परीक्षा के लिए 08 पृष्ठों की केवल एक ही उत्तरपुस्तिका मिलेगी। अतिरिक्त उत्तरपुस्तिका नहीं दी जाएगी। परीक्षार्थी उत्तरपुस्तिका लेते ही यह सुनिश्चित कर लें कि इसमें 8 पृष्ठ हैं एवं सही क्रम में हैं।
- उत्तरपुस्तिका प्राप्त होते ही परीक्षार्थी अपने प्रवेश-पत्र तथा उत्तरपुस्तिका पर मुद्रित विवरणों (Details) का मिलान कर यह अवश्य सुनिश्चित हो लें कि जो उत्तरपुस्तिका परीक्षक द्वारा उन्हें दी गई है, वह उन्हीं की है। भिन्न विवरणों की उत्तरपुस्तिका प्राप्त होने पर उसे तुरंत परीक्षक को वापस लौटा दिया जाए।
- उत्तरपुस्तिका प्राप्त होने पर परीक्षार्थी उनके आवरण पृष्ठ के पीछे अंकित "परीक्षार्थियों के लिए निर्देश" अवश्य पढ़ें एवं उसका अनुपालन करें।
- परीक्षार्थी अपनी उत्तरपुस्तिका के कवर पृष्ठ के ऊपरी बायें तथा दायें भागों में क्रमांक-(1) में अपने उत्तर देने का माध्यम अंकित करते हुए क्रमांक-(2) में अपना पूर्ण हस्ताक्षर अंकित करें। इसके अलावा अन्य मुद्रित विवरणों में किसी भी प्रकार से कोई छेड़-छाड़ नहीं करें।
- प्रायोगिक परीक्षा की उत्तरपुस्तिका के आवरण पृष्ठ के निचले बायें एवं दायें भागों को परीक्षार्थी द्वारा कदापि नहीं भरा जाएगा। अगर परीक्षार्थी इस भाग को भरते हैं, तो परीक्षार्थी का इस विषय में परीक्षाफल रद्द किया जा सकता है। ये दोनों भाग आंतरिक/बाह्य परीक्षकों को भरने के लिए दिया गया है।
- उत्तरपुस्तिका के पन्नों के दोनों पृष्ठों पर तथा प्रत्येक लाइन पर लिखें एवं पृष्ठों को नष्ट न करें।
- यदि रफ कार्य करने की आवश्यकता हो, तो परीक्षार्थी उत्तरपुस्तिका के अंतिम पृष्ठ पर रफ कार्य करके उसे काट दे/क्रॉस (x) कर दें।
- उत्तरपुस्तिका के आंतरिक पृष्ठों पर दाहिने हाशिए में लाइन खींचकर सादा स्थान छोड़ रखा गया है। शेष स्थान रून्ड है। परीक्षार्थी दाहिने हाशिए के सादे स्थान में कुछ भी नहीं लिखेंगे, चूंकि यह भाग परीक्षक के उपयोग के लिए है।
- उत्तरपुस्तिका के पृष्ठों को मोड़ें- फाड़ें नहीं तथा बीच-बीच में व्यर्थ ही खाली न छोड़ें।
- प्रश्न-पत्र में दी हुई संख्या के अनुसार अपने उत्तरों की संख्या लिखें।
- व्हाइटनगर, ब्लेड तथा नाखून का इस्तेमाल करना सर्वथा वर्जित है, अन्यथा परीक्षाफल अमान्य कर दिया जाएगा।
- प्रश्नोत्तर के समाप्त होने पर अंतिम में नीचे एक क्षैतिज रेखा खींच दें।
- आंतरिक परीक्षक द्वारा उपलब्ध कराये गए उपस्थिति-पत्रक में परीक्षार्थी द्वारा यथा-स्तम्भ परीक्षा की तिथि अंकित करते हुए उत्तरपुस्तिका की क्रम संख्या लिखकर अपना हस्ताक्षर किया जाएगा। परीक्षार्थी की उपस्थित, अनुपस्थित एवं निष्कासन से संबंधित संगत गोले को नीले/काले पेन से परीक्षक द्वारा भरा जाएगा न कि परीक्षार्थी द्वारा।
- परीक्षार्थी अपनी उत्तरपुस्तिका को आन्तरिक परीक्षक के पास जमा किये बिना परीक्षा भयन न छोड़ें।
- परीक्षा केंद्र में कैलकुलेटर, मोबाइल फोन, इयर फोन, पेजर, ब्लूटूथ या इस प्रकार का कोई अन्य इलेक्ट्रॉनिक उपकरण ले जाना सख्त मना है।
- जाँच परीक्षा में गैर-उत्प्रेषित या जाँच परीक्षा में अनुपस्थित छात्र/छात्रा इंटरमीडिएट वार्षिक प्रायोगिक परीक्षा, 2023 में कदापि सम्मिलित नहीं हो सकते हैं।





बिहार विद्यालय परीक्षा समिति, पटना  
BIHAR SCHOOL EXAMINATION BOARD, PATNA  
इंटरमीडिएट वार्षिक परीक्षा, 2023  
INTERMEDIATE ANNUAL EXAMINATION, 2023  
प्रायोगिक परीक्षा का प्रवेश पत्र  
Admit Card For Practical Examination

संकाय: बाणिज्य  
FACULTY: COMMERCE

\* BSEB UNIQUE Id:- 2212110010332  
कॉलेज/+2 स्कूल का नाम GAYA COLLEGE, GAYA  
परीक्षार्थी का नाम KAJAL KUMARI  
माता का नाम ASHA DEVI  
पिता का नाम SHIV KUMAR YADAV  
परीक्षार्थी का आधार नं० 314375744932 दिव्यांग कोटि NO  
सूचीकरण संख्या/वर्ष R-210012979-21 परीक्षार्थी की कोटि REGULAR  
रोल कोड 21001 रोल क्रमांक 23020107 लिंग FEMALE



परीक्षा केंद्र का नाम GAYA COLLEGE, GAYA

प्रायोगिक परीक्षा के विषय (निर्धारित परीक्षा कार्यक्रम सहित)

प्रायोगिक विषय	विषय कोड	विषय का नाम	परीक्षा की तारीख
वैकल्पिक विषय	218	ENTREPRENEURSHIP	10.01.2023 to 20.01.2023
अतिरिक्त विषय			

संजीव कुमार

महाविद्यालय / +2 विद्यालय प्रधान का हस्ताक्षर  
एवं मुहर

परीक्षा नियंत्रक (30MA0)

परीक्षार्थी के लिए आवश्यक निर्देश

- \* BSEB UNIQUE Id सत्र 2021-23 परीक्षा के लिए सूचीकृत नियमित (Regular) तथा स्वतंत्र (Private) परीक्षार्थी के लिए जारी किया गया है। इसलिए सत्र 2021-23 से पूर्व के सूचीकृत परीक्षार्थी के लिए BSEB UNIQUE Id मान्य नहीं है।
- प्रायोगिक परीक्षा दिनांक 10.01.2023 से 20.01.2023 तक संचालित होगी। केन्द्राधीक्षक दिनांक 10.01.2023 से 20.01.2023 तक की अवधि में परीक्षार्थियों की संख्या के अनुसार तिथि एवं पाली का निर्धारण करके प्रायोगिक परीक्षा केंद्र पर आवंटित सभी परीक्षार्थियों के प्रायोगिक विषयों की परीक्षा आयोजित करेंगे।
- परीक्षार्थी अपने इस प्रवेश-पत्र में उल्लिखित प्रायोगिक परीक्षा केंद्र पर दिनांक 10.01.2023 को पूर्वाह्न 09:00 बजे अनिवार्य रूप से जाकर परीक्षा केंद्र के परिसर की सूचना पट्ट से यह जानकारी प्राप्त कर लेंगे कि उनके द्वारा चयनित विषय की प्रायोगिक परीक्षा किस तिथि एवं किस पाली में संचालित होगी, जिसमें उन्हें सम्मिलित होना अनिवार्य है।
- परीक्षार्थी के प्रत्येक प्रायोगिक विषय की परीक्षा के लिए 08 पृष्ठों की केवल एक ही उत्तरपुस्तिका मिलेगी। अतिरिक्त उत्तरपुस्तिका नहीं दी जाएगी। परीक्षार्थी उत्तरपुस्तिका लेते ही यह सुनिश्चित कर लें कि इसमें 8 पृष्ठ हैं एवं सही क्रम में हैं।
- उत्तरपुस्तिका प्राप्त होते ही परीक्षार्थी अपने प्रवेश-पत्र तथा उत्तरपुस्तिका पर मुद्रित विवरणों (Details) का मिलान कर यह अवश्य सुनिश्चित हो लें कि जो उत्तरपुस्तिका परीक्षक द्वारा उन्हें दी गई है, वह उन्हीं की है। भिन्न विवरणों की उत्तरपुस्तिका प्राप्त होने पर उसे तुरंत परीक्षक को वापस लौटा दिया जाए।
- उत्तरपुस्तिका प्राप्त होने पर परीक्षार्थी उनके आवरण पृष्ठ के पीछे अंकित "परीक्षार्थियों के लिए निर्देश" अवश्य पढ़ें एवं उसका अनुपालन करें।
- परीक्षार्थी अपनी उत्तरपुस्तिका के कवर पृष्ठ के ऊपरी बायें तथा दायें भागों में क्रमांक-(1) में अपने उत्तर देने का माध्यम अंकित करते हुए क्रमांक-(2) में अपना पूर्ण हस्ताक्षर अंकित करें। इसके अलावा अन्य मुद्रित विवरणों में किसी भी प्रकार से कोई छेड़-छाड़ नहीं करें।
- प्रायोगिक परीक्षा की उत्तरपुस्तिका के आवरण पृष्ठ के निचले बायें एवं दायें भागों को परीक्षार्थी द्वारा कदापि नहीं भरा जाएगा। अगर परीक्षार्थी इस भाग को भरते हैं, तो परीक्षार्थी का इस विषय में परीक्षाफल रद्द किया जा सकता है। ये दोनों भाग आंतरिक/बाह्य परीक्षकों को भरने के लिए दिया गया है।
- उत्तरपुस्तिका के पन्नों के दोनों पृष्ठों पर तथा प्रत्येक लाइन पर लिखें एवं पृष्ठों को नष्ट न करें।
- यदि रफ कार्य करने की आवश्यकता हो, तो परीक्षार्थी उत्तरपुस्तिका के अंतिम पृष्ठ पर रफ कार्य करके उसे काट दे/क्रॉस (x) कर दें।
- उत्तरपुस्तिका के आंतरिक पृष्ठों पर दाहिने हाशिए में लाइन खींचकर सादा स्थान छोड़ रखा गया है। शेष स्थान रून्ड है। परीक्षार्थी दाहिने हाशिए के सादे स्थान में कुछ भी नहीं लिखेंगे, चूंकि यह भाग परीक्षक के उपयोग के लिए है।
- उत्तरपुस्तिका के पृष्ठों को मोड़ें- फाड़ें नहीं तथा बीच-बीच में व्यर्थ ही खाली न छोड़ें।
- प्रश्न-पत्र में दी हुई संख्या के अनुसार अपने उत्तरों की संख्या लिखें।
- व्हाइटनगर, ब्लेड तथा नाखून का इस्तेमाल करना सर्वथा वर्जित है, अन्यथा परीक्षाफल अमान्य कर दिया जाएगा।
- प्रश्नोत्तर के समाप्त होने पर अंतिम में नीचे एक क्षैतिज रेखा खींच दें।
- आंतरिक परीक्षक द्वारा उपलब्ध कराये गए उपस्थिति-पत्रक में परीक्षार्थी द्वारा यथा-स्तम्भ परीक्षा की तिथि अंकित करते हुए उत्तरपुस्तिका की क्रम संख्या लिखकर अपना हस्ताक्षर किया जाएगा। परीक्षार्थी की उपस्थिति, अनुपस्थिति एवं निष्कासन से संबंधित संगत गोले को नीले/काले पेन से परीक्षक द्वारा भरा जाएगा न कि परीक्षार्थी द्वारा।
- परीक्षार्थी अपनी उत्तरपुस्तिका को आन्तरिक परीक्षक के पास जमा किये बिना परीक्षा भवन न छोड़ें।
- परीक्षा केंद्र में कैलकुलेटर, मोबाइल फोन, इयर फोन, पेजर, ब्लूटूथ या इस प्रकार का कोई अन्य इलेक्ट्रॉनिक उपकरण ले जाना सख्त मना है।
- जाँच परीक्षा में गैर-उत्प्रेषित या जाँच परीक्षा में अनुपस्थित छात्र/छात्रा इंटरमीडिएट वार्षिक प्रायोगिक परीक्षा, 2023 में कदापि सम्मिलित नहीं हो सकते हैं।



बिहार विद्यालय परीक्षा समिति, पटना  
BIHAR SCHOOL EXAMINATION BOARD, PATNA  
इंटरमीडिएट वार्षिक परीक्षा, 2023  
INTERMEDIATE ANNUAL EXAMINATION, 2023  
प्रायोगिक परीक्षा का प्रवेश पत्र  
Admit Card For Practical Examination

संकाय: बाणिज्य  
FACULTY: COMMERCE

\* BSEB UNIQUE Id:- 2212110010511  
कॉलेज/+2 स्कूल का नाम GAYA COLLEGE, GAYA  
परीक्षार्थी का नाम MRINAL KUMARI  
माता का नाम SUNAINA DEVI  
पिता का नाम ANIL KUMAR BARNWAL  
परीक्षार्थी का आधार नं० 245875430746 दिव्यांग कोटि NO  
सूचीकरण संख्या/वर्ष R-210013035-21 परीक्षार्थी की कोटि REGULAR  
रोल कोड 21001 रोल क्रमांक 23020163 लिंग FEMALE



परीक्षा केंद्र का नाम GAYA COLLEGE, GAYA

प्रायोगिक परीक्षा के विषय (निर्धारित परीक्षा कार्यक्रम सहित)

प्रायोगिक विषय	विषय कोड	विषय का नाम	परीक्षा की तारीख
वैकल्पिक विषय	218	ENTREPRENEURSHIP	10.01.2023 to 20.01.2023
अतिरिक्त विषय			

संजीव कुमार

महाविद्यालय / +2 विद्यालय प्रधान का हस्ताक्षर  
एवं मुहर

परीक्षा नियंत्रक (30MA0)

परीक्षार्थी के लिए आवश्यक निर्देश

- \* BSEB UNIQUE Id सत्र 2021-23 परीक्षा के लिए सूचीकृत नियमित (Regular) तथा स्वतंत्र (Private) परीक्षार्थी के लिए जारी किया गया है। इसलिए सत्र 2021-23 से पूर्व के सूचीकृत परीक्षार्थी के लिए BSEB UNIQUE Id मान्य नहीं है।
- प्रायोगिक परीक्षा दिनांक 10.01.2023 से 20.01.2023 तक संचालित होगी। केन्द्राधीक्षक दिनांक 10.01.2023 से 20.01.2023 तक की अवधि में परीक्षार्थियों की संख्या के अनुसार तिथि एवं पाली का निर्धारण करके प्रायोगिक परीक्षा केंद्र पर आवंटित सभी परीक्षार्थियों के प्रायोगिक विषयों की परीक्षा आयोजित करेंगे।
- परीक्षार्थी अपने इस प्रवेश-पत्र में उल्लिखित प्रायोगिक परीक्षा केंद्र पर दिनांक 10.01.2023 को पूर्वाह्न 09:00 बजे अनिवार्य रूप से जाकर परीक्षा केंद्र के परिसर की सूचना पट्ट से यह जानकारी प्राप्त कर लेंगे कि उनके द्वारा चयनित विषय की प्रायोगिक परीक्षा किस तिथि एवं किस पाली में संचालित होगी, जिसमें उन्हें सम्मिलित होना अनिवार्य है।
- परीक्षार्थी के प्रत्येक प्रायोगिक विषय की परीक्षा के लिए 08 पृष्ठों की केवल एक ही उत्तरपुस्तिका मिलेगी। अतिरिक्त उत्तरपुस्तिका नहीं दी जाएगी। परीक्षार्थी उत्तरपुस्तिका लेते ही यह सुनिश्चित कर लें कि इसमें 8 पृष्ठ हैं एवं सही क्रम में हैं।
- उत्तरपुस्तिका प्राप्त होते ही परीक्षार्थी अपने प्रवेश-पत्र तथा उत्तरपुस्तिका पर मुद्रित विवरणों (Details) का मिलान कर यह अवश्य सुनिश्चित हो लें कि जो उत्तरपुस्तिका परीक्षक द्वारा उन्हें दी गई है, वह उन्हीं की है। भिन्न विवरणों की उत्तरपुस्तिका प्राप्त होने पर उसे तुरंत परीक्षक को वापस लौटा दिया जाए।
- उत्तरपुस्तिका प्राप्त होने पर परीक्षार्थी उनके आवरण पृष्ठ के पीछे अंकित "परीक्षार्थियों के लिए निर्देश" अवश्य पढ़ें एवं उसका अनुपालन करें।
- परीक्षार्थी अपनी उत्तरपुस्तिका के कवर पृष्ठ के ऊपरी बायें तथा दायें भागों में क्रमांक-(1) में अपने उत्तर देने का माध्यम अंकित करते हुए क्रमांक-(2) में अपना पूर्ण हस्ताक्षर अंकित करें। इसके अलावा अन्य मुद्रित विवरणों में किसी भी प्रकार से कोई छेड़-छाड़ नहीं करें।
- प्रायोगिक परीक्षा की उत्तरपुस्तिका के आवरण पृष्ठ के निचले बायें एवं दायें भागों को परीक्षार्थी द्वारा कदापि नहीं भरा जाएगा। अगर परीक्षार्थी इस भाग को भरते हैं, तो परीक्षार्थी का इस विषय में परीक्षाफल रद्द किया जा सकता है। ये दोनों भाग आंतरिक/बाह्य परीक्षकों को भरने के लिए दिया गया है।
- उत्तरपुस्तिका के पन्नों के दोनों पृष्ठों पर तथा प्रत्येक लाइन पर लिखें एवं पृष्ठों को नष्ट न करें।
- यदि रफ कार्य करने की आवश्यकता हो, तो परीक्षार्थी उत्तरपुस्तिका के अंतिम पृष्ठ पर रफ कार्य करके उसे काट दे/क्रॉस (x) कर दें।
- उत्तरपुस्तिका के आंतरिक पृष्ठों पर दाहिने हाशिए में लाइन खींचकर सादा स्थान छोड़ रखा गया है। शेष स्थान रून्ड है। परीक्षार्थी दाहिने हाशिए के सादे स्थान में कुछ भी नहीं लिखेंगे, चूंकि यह भाग परीक्षक के उपयोग के लिए है।
- उत्तरपुस्तिका के पृष्ठों को मोड़ें- फाड़ें नहीं तथा बीच-बीच में व्यर्थ ही खाली न छोड़ें।
- प्रश्न-पत्र में दी हुई संख्या के अनुसार अपने उत्तरों की संख्या लिखें।
- व्हाइटनगर, ब्लेड तथा नाखून का इस्तेमाल करना सर्वथा वर्जित है, अन्यथा परीक्षाफल अमान्य कर दिया जाएगा।
- प्रश्नोत्तर के समाप्त होने पर अंतिम में नीचे एक क्षैतिज रेखा खींच दें।
- आंतरिक परीक्षक द्वारा उपलब्ध कराये गए उपस्थिति-पत्रक में परीक्षार्थी द्वारा यथा-स्तम्भ परीक्षा की तिथि अंकित करते हुए उत्तरपुस्तिका की क्रम संख्या लिखकर अपना हस्ताक्षर किया जाएगा। परीक्षार्थी की उपस्थिति, अनुपस्थिति एवं निष्कासन से संबंधित संगत गोले को नीले/काले पेन से परीक्षक द्वारा भरा जाएगा न कि परीक्षार्थी द्वारा।
- परीक्षार्थी अपनी उत्तरपुस्तिका को आन्तरिक परीक्षक के पास जमा किये बिना परीक्षा भवन न छोड़ें।
- परीक्षा केंद्र में कैलकुलेटर, मोबाइल फोन, इयर फोन, पेजर, ब्लूटूथ या इस प्रकार का कोई अन्य इलेक्ट्रॉनिक उपकरण ले जाना सख्त मना है।
- जाँच परीक्षा में गैर-उत्प्रेषित या जाँच परीक्षा में अनुपस्थित छात्र/छात्रा इंटरमीडिएट वार्षिक प्रायोगिक परीक्षा, 2023 में कदापि सम्मिलित नहीं हो सकते हैं।



बिहार विद्यालय परीक्षा समिति, पटना  
BIHAR SCHOOL EXAMINATION BOARD, PATNA  
इंटरमीडिएट वार्षिक परीक्षा, 2023  
INTERMEDIATE ANNUAL EXAMINATION, 2023  
प्रायोगिक परीक्षा का प्रवेश पत्र  
Admit Card For Practical Examination

संकाय: बाणिज्य  
FACULTY: COMMERCE

\* BSEB UNIQUE Id:- 2212110010016  
कॉलेज/+2 स्कूल का नाम GAYA COLLEGE, GAYA  
परीक्षार्थी का नाम AKANKSHA KUMARI  
माता का नाम ANJU DEVI  
पिता का नाम CHANDRADEV PRASAD AGRAWAL  
परीक्षार्थी का आधार नं० 332715537775 दिव्यांग कोटि NO  
सूचीकरण संख्या/वर्ष R-210012877-21 परीक्षार्थी की कोटि REGULAR  
रोल कोड 21001 रोल क्रमांक 23020005 लिंग FEMALE



परीक्षा केंद्र का नाम GAYA COLLEGE, GAYA

प्रायोगिक परीक्षा के विषय (निर्धारित परीक्षा कार्यक्रम सहित)

प्रायोगिक विषय	विषय कोड	विषय का नाम	परीक्षा की तारीख
वैकल्पिक विषय	218	ENTREPRENEURSHIP	10.01.2023 to 20.01.2023
अतिरिक्त विषय			

संजीव कुमार

महाविद्यालय / +2 विद्यालय प्रधान का हस्ताक्षर  
एवं मुहर

परीक्षा नियंत्रक (30MA0)

परीक्षार्थी के लिए आवश्यक निर्देश

- \* BSEB UNIQUE Id सत्र 2021-23 परीक्षा के लिए सूचीकृत नियमित (Regular) तथा स्वतंत्र (Private) परीक्षार्थी के लिए जारी किया गया है। इसलिए सत्र 2021-23 से पूर्व के सूचीकृत परीक्षार्थी के लिए BSEB UNIQUE Id मान्य नहीं है।
- प्रायोगिक परीक्षा दिनांक 10.01.2023 से 20.01.2023 तक संचालित होगी। केन्द्राधीक्षक दिनांक 10.01.2023 से 20.01.2023 तक की अवधि में परीक्षार्थियों की संख्या के अनुसार तिथि एवं पाली का निर्धारण करके प्रायोगिक परीक्षा केन्द्र पर आवंटित सभी परीक्षार्थियों के प्रायोगिक विषयों की परीक्षा आयोजित करेंगे।
- परीक्षार्थी अपने इस प्रवेश-पत्र में उल्लिखित प्रायोगिक परीक्षा केन्द्र पर दिनांक 10.01.2023 को पूर्वाह्न 09:00 बजे अनिवार्य रूप से जाकर परीक्षा केन्द्र के परिसर की सूचना पट्ट से यह जानकारी प्राप्त कर लेंगे कि उनके द्वारा चयनित विषय की प्रायोगिक परीक्षा किस तिथि एवं किस पाली में संचालित होगी, जिसमें उन्हें सम्मिलित होना अनिवार्य है।
- परीक्षार्थी के प्रत्येक प्रायोगिक विषय की परीक्षा के लिए 08 पृष्ठों की केवल एक ही उत्तरपुस्तिका मिलेगी। अतिरिक्त उत्तरपुस्तिका नहीं दी जाएगी। परीक्षार्थी उत्तरपुस्तिका लेते ही यह सुनिश्चित कर लें कि इसमें 8 पृष्ठ हैं एवं सही क्रम में हैं।
- उत्तरपुस्तिका प्राप्त होते ही परीक्षार्थी अपने प्रवेश-पत्र तथा उत्तरपुस्तिका पर मुद्रित विवरणों (Details) का मिलान कर यह अवश्य सुनिश्चित हो लें कि जो उत्तरपुस्तिका परीक्षक द्वारा उन्हें दी गई है, वह उन्हीं की है। भिन्न विवरणों की उत्तरपुस्तिका प्राप्त होने पर उसे तुरंत परीक्षक को वापस लौटा दिया जाए।
- उत्तरपुस्तिका प्राप्त होने पर परीक्षार्थी उनके आवरण पृष्ठ के पीछे अंकित "परीक्षार्थियों के लिए निर्देश" अवश्य पढ़ें एवं उसका अनुपालन करें।
- परीक्षार्थी अपनी उत्तरपुस्तिका के कवर पृष्ठ के ऊपरी बायें तथा दायें भागों में क्रमांक-(1) में अपने उत्तर देने का माध्यम अंकित करते हुए क्रमांक-(2) में अपना पूर्ण हस्ताक्षर अंकित करें। इसके अलावा अन्य मुद्रित विवरणों में किसी भी प्रकार से कोई छेड़-छाड़ नहीं करें।
- प्रायोगिक परीक्षा की उत्तरपुस्तिका के आवरण पृष्ठ के निचले बायें एवं दायें भागों को परीक्षार्थी द्वारा कदापि नहीं भरा जाएगा। अगर परीक्षार्थी इस भाग को भरते हैं, तो परीक्षार्थी का इस विषय में परीक्षाफल रद्द किया जा सकता है। ये दोनों भाग आंतरिक/बाह्य परीक्षकों को भरने के लिए दिया गया है।
- उत्तरपुस्तिका के पन्नों के दोनों पृष्ठों पर तथा प्रत्येक लाइन पर लिखें एवं पृष्ठों को नष्ट न करें।
- यदि रफ कार्य करने की आवश्यकता हो, तो परीक्षार्थी उत्तरपुस्तिका के अंतिम पृष्ठ पर रफ कार्य करके उसे काट दे/क्रॉस (x) कर दें।
- उत्तरपुस्तिका के आंतरिक पृष्ठों पर दाहिने हाशिए में लाइन खींचकर सादा स्थान छोड़ रखा गया है। शेष स्थान रून्ड है। परीक्षार्थी दाहिने हाशिए के सादे स्थान में कुछ भी नहीं लिखेंगे, चूंकि यह भाग परीक्षक के उपयोग के लिए है।
- उत्तरपुस्तिका के पृष्ठों को मोड़ें- फाड़ें नहीं तथा बीच-बीच में व्यर्थ ही खाली न छोड़ें।
- प्रश्न-पत्र में दी हुई संख्या के अनुसार अपने उत्तरों की संख्या लिखें।
- व्हाइटनगर, ब्लेड तथा नाखून का इस्तेमाल करना सर्वथा वर्जित है, अन्यथा परीक्षाफल अमान्य कर दिया जाएगा।
- प्रश्नोत्तर के समाप्त होने पर अंतिम में नीचे एक क्षैतिज रेखा खींच दें।
- आंतरिक परीक्षक द्वारा उपलब्ध कराये गए उपस्थिति-पत्रक में परीक्षार्थी द्वारा यथा-स्तम्भ परीक्षा की तिथि अंकित करते हुए उत्तरपुस्तिका की क्रम संख्या लिखकर अपना हस्ताक्षर किया जाएगा। परीक्षार्थी की उपस्थिति, अनुपस्थिति एवं निष्कासन से संबंधित संगत गोले को नीले/काले पेन से परीक्षक द्वारा भरा जाएगा न कि परीक्षार्थी द्वारा।
- परीक्षार्थी अपनी उत्तरपुस्तिका को आन्तरिक परीक्षक के पास जमा किये बिना परीक्षा भवन न छोड़ें।
- परीक्षा केन्द्र में कैलकुलेटर, मोबाइल फोन, इयर फोन, पेजर, ब्लूटूथ या इस प्रकार का कोई अन्य इलेक्ट्रॉनिक उपकरण ले जाना सख्त मना है।
- जाँच परीक्षा में गैर-उत्प्रेषित या जाँच परीक्षा में अनुपस्थित छात्र/छात्रा इंटरमीडिएट वार्षिक प्रायोगिक परीक्षा, 2023 में कदापि सम्मिलित नहीं हो सकते हैं।



बिहार विद्यालय परीक्षा समिति, पटना  
BIHAR SCHOOL EXAMINATION BOARD, PATNA  
इंटरमीडिएट वार्षिक परीक्षा, 2023  
INTERMEDIATE ANNUAL EXAMINATION, 2023  
प्रायोगिक परीक्षा का प्रवेश पत्र  
Admit Card For Practical Examination

संकाय: बाणिज्य  
FACULTY: COMMERCE

\* BSEB UNIQUE Id:- 2211110013687  
कॉलेज/+2 स्कूल का नाम GAYA COLLEGE, GAYA  
परीक्षार्थी का नाम VISHAL PRAKASH  
माता का नाम URMILA DEVI  
पिता का नाम KRISHNA YADAV  
परीक्षार्थी का आधार नं० 980148287809 दिव्यांग कोटि NO  
सूचीकरण संख्या/वर्ष R-210013713-21 परीक्षार्थी की कोटि REGULAR  
रोल कोड 21001 रोल क्रमांक 23020834 लिंग MALE



परीक्षा केंद्र का नाम GAYA COLLEGE, GAYA

प्रायोगिक परीक्षा के विषय (निर्धारित परीक्षा कार्यक्रम सहित)

प्रायोगिक विषय	विषय कोड	विषय का नाम	परीक्षा की तारीख
वैकल्पिक विषय	218	ENTREPRENEURSHIP	10.01.2023 to 20.01.2023
अतिरिक्त विषय			

संजीव कुमार

महाविद्यालय / +2 विद्यालय प्रधान का हस्ताक्षर  
एवं मुहर

परीक्षा नियंत्रक (30MA0)

परीक्षार्थी के लिए आवश्यक निर्देश

- \* BSEB UNIQUE Id सत्र 2021-23 परीक्षा के लिए सूचीकृत नियमित (Regular) तथा स्वतंत्र (Private) परीक्षार्थी के लिए जारी किया गया है। इसलिए सत्र 2021-23 से पूर्व के सूचीकृत परीक्षार्थी के लिए BSEB UNIQUE Id मान्य नहीं है।
- प्रायोगिक परीक्षा दिनांक 10.01.2023 से 20.01.2023 तक संचालित होगी। केन्द्राधीक्षक दिनांक 10.01.2023 से 20.01.2023 तक की अवधि में परीक्षार्थियों की संख्या के अनुसार तिथि एवं पाली का निर्धारण करके प्रायोगिक परीक्षा केंद्र पर आवंटित सभी परीक्षार्थियों के प्रायोगिक विषयों की परीक्षा आयोजित करेंगे।
- परीक्षार्थी अपने इस प्रवेश-पत्र में उल्लिखित प्रायोगिक परीक्षा केंद्र पर दिनांक 10.01.2023 को पूर्वाह्न 09:00 बजे अनिवार्य रूप से जाकर परीक्षा केंद्र के परिसर की सूचना पट्ट से यह जानकारी प्राप्त कर लेंगे कि उनके द्वारा चयनित विषय की प्रायोगिक परीक्षा किस तिथि एवं किस पाली में संचालित होगी, जिसमें उन्हें सम्मिलित होना अनिवार्य है।
- परीक्षार्थी के प्रत्येक प्रायोगिक विषय की परीक्षा के लिए 08 पृष्ठों की केवल एक ही उत्तरपुस्तिका मिलेगी। अतिरिक्त उत्तरपुस्तिका नहीं दी जाएगी। परीक्षार्थी उत्तरपुस्तिका लेते ही यह सुनिश्चित कर लें कि इसमें 8 पृष्ठ हैं एवं सही क्रम में हैं।
- उत्तरपुस्तिका प्राप्त होते ही परीक्षार्थी अपने प्रवेश-पत्र तथा उत्तरपुस्तिका पर मुद्रित विवरणों (Details) का मिलान कर यह अवश्य सुनिश्चित हो लें कि जो उत्तरपुस्तिका परीक्षक द्वारा उन्हें दी गई है, वह उन्हीं की है। भिन्न विवरणों की उत्तरपुस्तिका प्राप्त होने पर उसे तुरंत परीक्षक को वापस लौटा दिया जाए।
- उत्तरपुस्तिका प्राप्त होने पर परीक्षार्थी उनके आवरण पृष्ठ के पीछे अंकित "परीक्षार्थियों के लिए निर्देश" अवश्य पढ़ें एवं उसका अनुपालन करें।
- परीक्षार्थी अपनी उत्तरपुस्तिका के कवर पृष्ठ के ऊपरी बायें तथा दायें भागों में क्रमांक-(1) में अपने उत्तर देने का माध्यम अंकित करते हुए क्रमांक-(2) में अपना पूर्ण हस्ताक्षर अंकित करें। इसके अलावा अन्य मुद्रित विवरणों में किसी भी प्रकार से कोई छेड़-छाड़ नहीं करें।
- प्रायोगिक परीक्षा की उत्तरपुस्तिका के आवरण पृष्ठ के निचले बायें एवं दायें भागों को परीक्षार्थी द्वारा कदापि नहीं भरा जाएगा। अगर परीक्षार्थी इस भाग को भरते हैं, तो परीक्षार्थी का इस विषय में परीक्षाफल रद्द किया जा सकता है। ये दोनों भाग आंतरिक/बाह्य परीक्षकों को भरने के लिए दिया गया है।
- उत्तरपुस्तिका के पन्नों के दोनों पृष्ठों पर तथा प्रत्येक लाइन पर लिखें एवं पृष्ठों को नष्ट न करें।
- यदि रफ कार्य करने की आवश्यकता हो, तो परीक्षार्थी उत्तरपुस्तिका के अंतिम पृष्ठ पर रफ कार्य करके उसे काट दे/क्रॉस (x) कर दें।
- उत्तरपुस्तिका के आंतरिक पृष्ठों पर दाहिने हाशिए में लाइन खींचकर सादा स्थान छोड़ रखा गया है। शेष स्थान रून्ड है। परीक्षार्थी दाहिने हाशिए के सादे स्थान में कुछ भी नहीं लिखेंगे, चूंकि यह भाग परीक्षक के उपयोग के लिए है।
- उत्तरपुस्तिका के पृष्ठों को मोड़ें- फाड़ें नहीं तथा बीच-बीच में व्यर्थ ही खाली न छोड़ें।
- प्रश्न-पत्र में दी हुई संख्या के अनुसार अपने उत्तरों की संख्या लिखें।
- व्हाइटनगर, ब्लेड तथा नाखून का इस्तेमाल करना सर्वथा वर्जित है, अन्यथा परीक्षाफल अमान्य कर दिया जाएगा।
- प्रश्नोत्तर के समाप्त होने पर अंतिम में नीचे एक क्षैतिज रेखा खींच दें।
- आंतरिक परीक्षक द्वारा उपलब्ध कराये गए उपस्थिति-पत्रक में परीक्षार्थी द्वारा यथा-स्तम्भ परीक्षा की तिथि अंकित करते हुए उत्तरपुस्तिका की क्रम संख्या लिखकर अपना हस्ताक्षर किया जाएगा। परीक्षार्थी की उपस्थिति, अनुपस्थिति एवं निष्कासन से संबंधित संगत गोले को नीले/काले पेन से परीक्षक द्वारा भरा जाएगा न कि परीक्षार्थी द्वारा।
- परीक्षार्थी अपनी उत्तरपुस्तिका को आन्तरिक परीक्षक के पास जमा किये बिना परीक्षा भवन न छोड़ें।
- परीक्षा केंद्र में कैलकुलेटर, मोबाइल फोन, इयर फोन, पेजर, ब्लूटूथ या इस प्रकार का कोई अन्य इलेक्ट्रॉनिक उपकरण ले जाना सख्त मना है।
- जाँच परीक्षा में गैर-उत्प्रेषित या जाँच परीक्षा में अनुपस्थित छात्र/छात्रा इंटरमीडिएट वार्षिक प्रायोगिक परीक्षा, 2023 में कदापि सम्मिलित नहीं हो सकते हैं।



बिहार विद्यालय परीक्षा समिति, पटना  
BIHAR SCHOOL EXAMINATION BOARD, PATNA  
इंटरमीडिएट वार्षिक परीक्षा, 2023  
INTERMEDIATE ANNUAL EXAMINATION, 2023  
प्रायोगिक परीक्षा का प्रवेश पत्र  
Admit Card For Practical Examination

संकाय: बाणिज्य  
FACULTY: COMMERCE

\* BSEB UNIQUE Id:- 2212110010771  
कॉलेज/+2 स्कूल का नाम GAYA COLLEGE, GAYA  
परीक्षार्थी का नाम RAHNUMA KHAN  
माता का नाम SHABANA KHATOON  
पिता का नाम MD JAWED  
परीक्षार्थी का आधार नं० 784636007099 दिव्यांग कोटि NO  
सूचीकरण संख्या/वर्ष R-210013115-21 परीक्षार्थी की कोटि REGULAR  
रोल कोड 21001 रोल क्रमांक 23020245 लिंग FEMALE



परीक्षा केंद्र का नाम GAYA COLLEGE, GAYA

प्रायोगिक परीक्षा के विषय (निर्धारित परीक्षा कार्यक्रम सहित)

प्रायोगिक विषय	विषय कोड	विषय का नाम	परीक्षा की तारीख
वैकल्पिक विषय	218	ENTREPRENEURSHIP	10.01.2023 to 20.01.2023
अतिरिक्त विषय			

संजीव कुमार

महाविद्यालय / +2 विद्यालय प्रधान का हस्ताक्षर  
एवं मुहर

परीक्षा नियंत्रक (30MA0)

परीक्षार्थी के लिए आवश्यक निर्देश

- \* BSEB UNIQUE Id सत्र 2021-23 परीक्षा के लिए सूचीकृत नियमित (Regular) तथा स्वतंत्र (Private) परीक्षार्थी के लिए जारी किया गया है। इसलिए सत्र 2021-23 से पूर्व के सूचीकृत परीक्षार्थी के लिए BSEB UNIQUE Id मान्य नहीं है।
- प्रायोगिक परीक्षा दिनांक 10.01.2023 से 20.01.2023 तक संचालित होगी। केन्द्राधीक्षक दिनांक 10.01.2023 से 20.01.2023 तक की अवधि में परीक्षार्थियों की संख्या के अनुसार तिथि एवं पाली का निर्धारण करके प्रायोगिक परीक्षा केंद्र पर आवंटित सभी परीक्षार्थियों के प्रायोगिक विषयों की परीक्षा आयोजित करेंगे।
- परीक्षार्थी अपने इस प्रवेश-पत्र में उल्लिखित प्रायोगिक परीक्षा केंद्र पर दिनांक 10.01.2023 को पूर्वाह्न 09:00 बजे अनिवार्य रूप से जाकर परीक्षा केंद्र के परिसर की सूचना पट्ट से यह जानकारी प्राप्त कर लेंगे कि उनके द्वारा चयनित विषय की प्रायोगिक परीक्षा किस तिथि एवं किस पाली में संचालित होगी, जिसमें उन्हें सम्मिलित होना अनिवार्य है।
- परीक्षार्थी के प्रत्येक प्रायोगिक विषय की परीक्षा के लिए 08 पृष्ठों की केवल एक ही उत्तरपुस्तिका मिलेगी। अतिरिक्त उत्तरपुस्तिका नहीं दी जाएगी। परीक्षार्थी उत्तरपुस्तिका लेते ही यह सुनिश्चित कर लें कि इसमें 8 पृष्ठ हैं एवं सही क्रम में हैं।
- उत्तरपुस्तिका प्राप्त होते ही परीक्षार्थी अपने प्रवेश-पत्र तथा उत्तरपुस्तिका पर मुद्रित विवरणों (Details) का मिलान कर यह अवश्य सुनिश्चित हो लें कि जो उत्तरपुस्तिका परीक्षक द्वारा उन्हें दी गई है, वह उन्हीं की है। भिन्न विवरणों की उत्तरपुस्तिका प्राप्त होने पर उसे तुरंत परीक्षक को वापस लौटा दिया जाए।
- उत्तरपुस्तिका प्राप्त होने पर परीक्षार्थी उनके आवरण पृष्ठ के पीछे अंकित "परीक्षार्थियों के लिए निर्देश" अवश्य पढ़ें एवं उसका अनुपालन करें।
- परीक्षार्थी अपनी उत्तरपुस्तिका के कवर पृष्ठ के ऊपरी बायें तथा दायें भागों में क्रमांक-(1) में अपने उत्तर देने का माध्यम अंकित करते हुए क्रमांक-(2) में अपना पूर्ण हस्ताक्षर अंकित करें। इसके अलावा अन्य मुद्रित विवरणों में किसी भी प्रकार से कोई छेड़-छाड़ नहीं करें।
- प्रायोगिक परीक्षा की उत्तरपुस्तिका के आवरण पृष्ठ के निचले बायें एवं दायें भागों को परीक्षार्थी द्वारा कदापि नहीं भरा जाएगा। अगर परीक्षार्थी इस भाग को भरते हैं, तो परीक्षार्थी का इस विषय में परीक्षाफल रद्द किया जा सकता है। ये दोनों भाग आंतरिक/बाह्य परीक्षकों को भरने के लिए दिया गया है।
- उत्तरपुस्तिका के पन्नों के दोनों पृष्ठों पर तथा प्रत्येक लाइन पर लिखें एवं पृष्ठों को नष्ट न करें।
- यदि रफ कार्य करने की आवश्यकता हो, तो परीक्षार्थी उत्तरपुस्तिका के अंतिम पृष्ठ पर रफ कार्य करके उसे काट दे/क्रॉस (x) कर दें।
- उत्तरपुस्तिका के आंतरिक पृष्ठों पर दाहिने हाशिए में लाइन खींचकर सादा स्थान छोड़ रखा गया है। शेष स्थान रून्ड है। परीक्षार्थी दाहिने हाशिए के सादे स्थान में कुछ भी नहीं लिखेंगे, चूंकि यह भाग परीक्षक के उपयोग के लिए है।
- उत्तरपुस्तिका के पृष्ठों को मोड़ें- फाड़ें नहीं तथा बीच-बीच में व्यर्थ ही खाली न छोड़ें।
- प्रश्न-पत्र में दी हुई संख्या के अनुसार अपने उत्तरों की संख्या लिखें।
- व्हाइटनगर, ब्लेड तथा नाखून का इस्तेमाल करना सर्वथा वर्जित है, अन्यथा परीक्षाफल अमान्य कर दिया जाएगा।
- प्रश्नोत्तर के समाप्त होने पर अंतिम में नीचे एक क्षैतिज रेखा खींच दें।
- आंतरिक परीक्षक द्वारा उपलब्ध कराये गए उपस्थिति-पत्रक में परीक्षार्थी द्वारा यथा-स्तम्भ परीक्षा की तिथि अंकित करते हुए उत्तरपुस्तिका की क्रम संख्या लिखकर अपना हस्ताक्षर किया जाएगा। परीक्षार्थी की उपस्थिति, अनुपस्थिति एवं निष्कासन से संबंधित संगत गोले को नीले/काले पेन से परीक्षक द्वारा भरा जाएगा न कि परीक्षार्थी द्वारा।
- परीक्षार्थी अपनी उत्तरपुस्तिका को आन्तरिक परीक्षक के पास जमा किये बिना परीक्षा भवन न छोड़ें।
- परीक्षा केंद्र में कैलकुलेटर, मोबाइल फोन, इयर फोन, पेजर, ब्लूटूथ या इस प्रकार का कोई अन्य इलेक्ट्रॉनिक उपकरण ले जाना सख्त मना है।
- जाँच परीक्षा में गैर-उत्प्रेषित या जाँच परीक्षा में अनुपस्थित छात्र/छात्रा इंटरमीडिएट वार्षिक प्रायोगिक परीक्षा, 2023 में कदापि सम्मिलित नहीं हो सकते हैं।





बिहार विद्यालय परीक्षा समिति, पटना  
BIHAR SCHOOL EXAMINATION BOARD, PATNA  
इंटरमीडिएट वार्षिक परीक्षा, 2023  
INTERMEDIATE ANNUAL EXAMINATION, 2023  
प्रायोगिक परीक्षा का प्रवेश पत्र  
Admit Card For Practical Examination

संकाय: बाणिज्य  
FACULTY: COMMERCE

\* BSEB UNIQUE Id:- 2211110012072  
कॉलेज/+2 स्कूल का नाम GAYA COLLEGE, GAYA  
परीक्षार्थी का नाम HARSH NARAYAN  
माता का नाम MONA DEVI  
पिता का नाम SATYA NARAYAN  
परीक्षार्थी का आधार नं० 342794357451 दिव्यांग कोटि NO  
सूचीकरण संख्या/वर्ष R-210013412-21 परीक्षार्थी की कोटि REGULAR  
रोल कोड 21001 रोल क्रमांक 23020539 लिंग MALE



परीक्षा केंद्र का नाम GAYA COLLEGE, GAYA

प्रायोगिक परीक्षा के विषय (निर्धारित परीक्षा कार्यक्रम सहित)

प्रायोगिक विषय	विषय कोड	विषय का नाम	परीक्षा की तारीख
वैकल्पिक विषय	218	ENTREPRENEURSHIP	10.01.2023 to 20.01.2023
अतिरिक्त विषय			

संजीव कुमार

महाविद्यालय / +2 विद्यालय प्रधान का हस्ताक्षर  
एवं मुहर

परीक्षा नियंत्रक (30MA0)

परीक्षार्थी के लिए आवश्यक निर्देश

- \* BSEB UNIQUE Id सत्र 2021-23 परीक्षा के लिए सूचीकृत नियमित (Regular) तथा स्वतंत्र (Private) परीक्षार्थी के लिए जारी किया गया है। इसलिए सत्र 2021-23 से पूर्व के सूचीकृत परीक्षार्थी के लिए BSEB UNIQUE Id मान्य नहीं है।
- प्रायोगिक परीक्षा दिनांक 10.01.2023 से 20.01.2023 तक संचालित होगी। केन्द्राधीक्षक दिनांक 10.01.2023 से 20.01.2023 तक की अवधि में परीक्षार्थियों की संख्या के अनुसार तिथि एवं पाली का निर्धारण करके प्रायोगिक परीक्षा केन्द्र पर आवंटित सभी परीक्षार्थियों के प्रायोगिक विषयों की परीक्षा आयोजित करेंगे।
- परीक्षार्थी अपने इस प्रवेश-पत्र में उल्लिखित प्रायोगिक परीक्षा केंद्र पर दिनांक 10.01.2023 को पूर्वाह्न 09:00 बजे अनिवार्य रूप से जाकर परीक्षा केन्द्र के परिसर की सूचना पट्ट से यह जानकारी प्राप्त कर लेंगे कि उनके द्वारा चयनित विषय की प्रायोगिक परीक्षा किस तिथि एवं किस पाली में संचालित होगी, जिसमें उन्हें सम्मिलित होना अनिवार्य है।
- परीक्षार्थी के प्रत्येक प्रायोगिक विषय की परीक्षा के लिए 08 पृष्ठों की केवल एक ही उत्तरपुस्तिका मिलेगी। अतिरिक्त उत्तरपुस्तिका नहीं दी जाएगी। परीक्षार्थी उत्तरपुस्तिका लेते ही यह सुनिश्चित कर लें कि इसमें 8 पृष्ठ हैं एवं सही क्रम में हैं।
- उत्तरपुस्तिका प्राप्त होते ही परीक्षार्थी अपने प्रवेश-पत्र तथा उत्तरपुस्तिका पर मुद्रित विवरणों (Details) का मिलान कर यह अवश्य सुनिश्चित हो लें कि जो उत्तरपुस्तिका परीक्षक द्वारा उन्हें दी गई है, वह उन्हीं की है। भिन्न विवरणों की उत्तरपुस्तिका प्राप्त होने पर उसे तुरंत परीक्षक को वापस लौटा दिया जाए।
- उत्तरपुस्तिका प्राप्त होने पर परीक्षार्थी उनके आवरण पृष्ठ के पीछे अंकित "परीक्षार्थियों के लिए निर्देश" अवश्य पढ़ें एवं उसका अनुपालन करें।
- परीक्षार्थी अपनी उत्तरपुस्तिका के कवर पृष्ठ के ऊपरी बायें तथा दायें भागों में क्रमांक-(1) में अपने उत्तर देने का माध्यम अंकित करते हुए क्रमांक-(2) में अपना पूर्ण हस्ताक्षर अंकित करें। इसके अलावा अन्य मुद्रित विवरणों में किसी भी प्रकार से कोई छेड़-छाड़ नहीं करें।
- प्रायोगिक परीक्षा की उत्तरपुस्तिका के आवरण पृष्ठ के निचले बायें एवं दायें भागों को परीक्षार्थी द्वारा कदापि नहीं भरा जाएगा। अगर परीक्षार्थी इस भाग को भरते हैं, तो परीक्षार्थी का इस विषय में परीक्षाफल रद्द किया जा सकता है। ये दोनों भाग आंतरिक/बाह्य परीक्षकों को भरने के लिए दिया गया है।
- उत्तरपुस्तिका के पन्नों के दोनों पृष्ठों पर तथा प्रत्येक लाइन पर लिखें एवं पृष्ठों को नष्ट न करें।
- यदि रफ कार्य करने की आवश्यकता हो, तो परीक्षार्थी उत्तरपुस्तिका के अंतिम पृष्ठ पर रफ कार्य करके उसे काट दे/क्रॉस (x) कर दें।
- उत्तरपुस्तिका के आंतरिक पृष्ठों पर दाहिने हाशिए में लाइन खींचकर सादा स्थान छोड़ रखा गया है। शेष स्थान रून्ड है। परीक्षार्थी दाहिने हाशिए के सादे स्थान में कुछ भी नहीं लिखेंगे, चूंकि यह भाग परीक्षक के उपयोग के लिए है।
- उत्तरपुस्तिका के पृष्ठों को मोड़ें- फाड़ें नहीं तथा बीच-बीच में व्यर्थ ही खाली न छोड़ें।
- प्रश्न-पत्र में दी हुई संख्या के अनुसार अपने उत्तरों की संख्या लिखें।
- व्हाइटनगर, ब्लेड तथा नाखून का इस्तेमाल करना सर्वथा वर्जित है, अन्यथा परीक्षाफल अमान्य कर दिया जाएगा।
- प्रश्नोत्तर के समाप्त होने पर अंतिम में नीचे एक क्षैतिज रेखा खींच दें।
- आंतरिक परीक्षक द्वारा उपलब्ध कराये गए उपस्थिति-पत्रक में परीक्षार्थी द्वारा यथा-स्तम्भ परीक्षा की तिथि अंकित करते हुए उत्तरपुस्तिका की क्रम संख्या लिखकर अपना हस्ताक्षर किया जाएगा। परीक्षार्थी की उपस्थिति, अनुपस्थिति एवं निष्कासन से संबंधित संगत गोले को नीले/काले पेन से परीक्षक द्वारा भरा जाएगा न कि परीक्षार्थी द्वारा।
- परीक्षार्थी अपनी उत्तरपुस्तिका को आन्तरिक परीक्षक के पास जमा किये बिना परीक्षा भवन न छोड़ें।
- परीक्षा केन्द्र में कैलकुलेटर, मोबाइल फोन, इयर फोन, पेजर, ब्लूटूथ या इस प्रकार का कोई अन्य इलेक्ट्रॉनिक उपकरण ले जाना सख्त मना है।
- जाँच परीक्षा में गैर-उत्प्रेषित या जाँच परीक्षा में अनुपस्थित छात्र/छात्रा इंटरमीडिएट वार्षिक प्रायोगिक परीक्षा, 2023 में कदापि सम्मिलित नहीं हो सकते हैं।



बिहार विद्यालय परीक्षा समिति, पटना  
BIHAR SCHOOL EXAMINATION BOARD, PATNA  
इंटरमीडिएट वार्षिक परीक्षा, 2023  
INTERMEDIATE ANNUAL EXAMINATION, 2023  
प्रायोगिक परीक्षा का प्रवेश पत्र  
Admit Card For Practical Examination

संकाय: बाणिज्य  
FACULTY: COMMERCE

\* BSEB UNIQUE Id:- 2212110010471  
कॉलेज/+2 स्कूल का नाम GAYA COLLEGE, GAYA  
परीक्षार्थी का नाम MAITHLI GUPTA  
माता का नाम ARTI DEVI  
पिता का नाम RAJU PRASAD  
परीक्षार्थी का आधार नं० 322577625929 दिव्यांग कोटि NO  
सूचीकरण संख्या/वर्ष R-210013020-21 परीक्षार्थी की कोटि REGULAR  
रोल कोड 21001 रोल क्रमांक 23020148 लिंग FEMALE



परीक्षा केंद्र का नाम GAYA COLLEGE, GAYA

प्रायोगिक परीक्षा के विषय (निर्धारित परीक्षा कार्यक्रम सहित)

प्रायोगिक विषय	विषय कोड	विषय का नाम	परीक्षा की तारीख
वैकल्पिक विषय	218	ENTREPRENEURSHIP	10.01.2023 to 20.01.2023
अतिरिक्त विषय			

संजीव कुमार

महाविद्यालय / +2 विद्यालय प्रधान का हस्ताक्षर  
एवं मुहर

परीक्षा नियंत्रक (30MA0)

परीक्षार्थी के लिए आवश्यक निर्देश

- \* BSEB UNIQUE Id सत्र 2021-23 परीक्षा के लिए सूचीकृत नियमित (Regular) तथा स्वतंत्र (Private) परीक्षार्थी के लिए जारी किया गया है। इसलिए सत्र 2021-23 से पूर्व के सूचीकृत परीक्षार्थी के लिए BSEB UNIQUE Id मान्य नहीं है।
- प्रायोगिक परीक्षा दिनांक 10.01.2023 से 20.01.2023 तक संचालित होगी। केन्द्राधीक्षक दिनांक 10.01.2023 से 20.01.2023 तक की अवधि में परीक्षार्थियों की संख्या के अनुसार तिथि एवं पाली का निर्धारण करके प्रायोगिक परीक्षा केंद्र पर आवंटित सभी परीक्षार्थियों के प्रायोगिक विषयों की परीक्षा आयोजित करेंगे।
- परीक्षार्थी अपने इस प्रवेश-पत्र में उल्लिखित प्रायोगिक परीक्षा केंद्र पर दिनांक 10.01.2023 को पूर्वाह्न 09:00 बजे अनिवार्य रूप से जाकर परीक्षा केंद्र के परिसर की सूचना पट्ट से यह जानकारी प्राप्त कर लेंगे कि उनके द्वारा चयनित विषय की प्रायोगिक परीक्षा किस तिथि एवं किस पाली में संचालित होगी, जिसमें उन्हें सम्मिलित होना अनिवार्य है।
- परीक्षार्थी के प्रत्येक प्रायोगिक विषय की परीक्षा के लिए 08 पृष्ठों की केवल एक ही उत्तरपुस्तिका मिलेगी। अतिरिक्त उत्तरपुस्तिका नहीं दी जाएगी। परीक्षार्थी उत्तरपुस्तिका लेते ही यह सुनिश्चित कर लें कि इसमें 8 पृष्ठ हैं एवं सही क्रम में हैं।
- उत्तरपुस्तिका प्राप्त होते ही परीक्षार्थी अपने प्रवेश-पत्र तथा उत्तरपुस्तिका पर मुद्रित विवरणों (Details) का मिलान कर यह अवश्य सुनिश्चित हो लें कि जो उत्तरपुस्तिका परीक्षक द्वारा उन्हें दी गई है, वह उन्हीं की है। भिन्न विवरणों की उत्तरपुस्तिका प्राप्त होने पर उसे तुरंत परीक्षक को वापस लौटा दिया जाए।
- उत्तरपुस्तिका प्राप्त होने पर परीक्षार्थी उनके आवरण पृष्ठ के पीछे अंकित "परीक्षार्थियों के लिए निर्देश" अवश्य पढ़ें एवं उसका अनुपालन करें।
- परीक्षार्थी अपनी उत्तरपुस्तिका के कवर पृष्ठ के ऊपरी बायें तथा दायें भागों में क्रमांक-(1) में अपने उत्तर देने का माध्यम अंकित करते हुए क्रमांक-(2) में अपना पूर्ण हस्ताक्षर अंकित करें। इसके अलावा अन्य मुद्रित विवरणों में किसी भी प्रकार से कोई छेड़-छाड़ नहीं करें।
- प्रायोगिक परीक्षा की उत्तरपुस्तिका के आवरण पृष्ठ के निचले बायें एवं दायें भागों को परीक्षार्थी द्वारा कदापि नहीं भरा जाएगा। अगर परीक्षार्थी इस भाग को भरते हैं, तो परीक्षार्थी का इस विषय में परीक्षाफल रद्द किया जा सकता है। ये दोनों भाग आंतरिक/बाह्य परीक्षकों को भरने के लिए दिया गया है।
- उत्तरपुस्तिका के पन्नों के दोनों पृष्ठों पर तथा प्रत्येक लाइन पर लिखें एवं पृष्ठों को नष्ट न करें।
- यदि रफ कार्य करने की आवश्यकता हो, तो परीक्षार्थी उत्तरपुस्तिका के अंतिम पृष्ठ पर रफ कार्य करके उसे काट दे/क्रॉस (x) कर दें।
- उत्तरपुस्तिका के आंतरिक पृष्ठों पर दाहिने हाशिए में लाइन खींचकर सादा स्थान छोड़ रखा गया है। शेष स्थान रून्ड है। परीक्षार्थी दाहिने हाशिए के सादे स्थान में कुछ भी नहीं लिखेंगे, चूंकि यह भाग परीक्षक के उपयोग के लिए है।
- उत्तरपुस्तिका के पृष्ठों को मोड़ें- फाड़ें नहीं तथा बीच-बीच में व्यर्थ ही खाली न छोड़ें।
- प्रश्न-पत्र में दी हुई संख्या के अनुसार अपने उत्तरों की संख्या लिखें।
- व्हाइटनगर, ब्लेड तथा नाखून का इस्तेमाल करना सर्वथा वर्जित है, अन्यथा परीक्षाफल अमान्य कर दिया जाएगा।
- प्रश्नोत्तर के समाप्त होने पर अंतिम में नीचे एक क्षैतिज रेखा खींच दें।
- आंतरिक परीक्षक द्वारा उपलब्ध कराये गए उपस्थिति-पत्रक में परीक्षार्थी द्वारा यथा-स्तम्भ परीक्षा की तिथि अंकित करते हुए उत्तरपुस्तिका की क्रम संख्या लिखकर अपना हस्ताक्षर किया जाएगा। परीक्षार्थी की उपस्थिति, अनुपस्थिति एवं निष्कासन से संबंधित संगत गोले को नीले/काले पेन से परीक्षक द्वारा भरा जाएगा न कि परीक्षार्थी द्वारा।
- परीक्षार्थी अपनी उत्तरपुस्तिका को आन्तरिक परीक्षक के पास जमा किये बिना परीक्षा भवन न छोड़ें।
- परीक्षा केंद्र में कैलकुलेटर, मोबाइल फोन, इयर फोन, पेजर, ब्लूटूथ या इस प्रकार का कोई अन्य इलेक्ट्रॉनिक उपकरण ले जाना सख्त मना है।
- जाँच परीक्षा में गैर-उत्प्रेषित या जाँच परीक्षा में अनुपस्थित छात्र/छात्रा इंटरमीडिएट वार्षिक प्रायोगिक परीक्षा, 2023 में कदापि सम्मिलित नहीं हो सकते हैं।



बिहार विद्यालय परीक्षा समिति, पटना  
BIHAR SCHOOL EXAMINATION BOARD, PATNA  
इंटरमीडिएट वार्षिक परीक्षा, 2023  
INTERMEDIATE ANNUAL EXAMINATION, 2023  
प्रायोगिक परीक्षा का प्रवेश पत्र  
Admit Card For Practical Examination

संकाय: बाणिज्य  
FACULTY: COMMERCE

\* BSEB UNIQUE Id:- 2212110010588  
कॉलेज/+2 स्कूल का नाम GAYA COLLEGE, GAYA  
परीक्षार्थी का नाम NEHA SHARMA  
माता का नाम SHAIL DEVI  
पिता का नाम RAMESH SHARMA  
परीक्षार्थी का आधार नं० 492922537333 दिव्यांग कोटि NO  
सूचीकरण संख्या/वर्ष R-210013063-21 परीक्षार्थी की कोटि REGULAR  
रोल कोड 21001 रोल क्रमांक 23020192 लिंग FEMALE



परीक्षा केंद्र का नाम GAYA COLLEGE, GAYA

प्रायोगिक परीक्षा के विषय (निर्धारित परीक्षा कार्यक्रम सहित)

प्रायोगिक विषय	विषय कोड	विषय का नाम	परीक्षा की तारीख
वैकल्पिक विषय	218	ENTREPRENEURSHIP	10.01.2023 to 20.01.2023
अतिरिक्त विषय			

संजीव कुमार

महाविद्यालय / +2 विद्यालय प्रधान का हस्ताक्षर  
एवं मुहर

परीक्षा नियंत्रक (30MA0)

परीक्षार्थी के लिए आवश्यक निर्देश


- \* BSEB UNIQUE Id सत्र 2021-23 परीक्षा के लिए सूचीकृत नियमित (Regular) तथा स्वतंत्र (Private) परीक्षार्थी के लिए जारी किया गया है। इसलिए सत्र 2021-23 से पूर्व के सूचीकृत परीक्षार्थी के लिए BSEB UNIQUE Id मान्य नहीं है।
- प्रायोगिक परीक्षा दिनांक 10.01.2023 से 20.01.2023 तक संचालित होगी। केन्द्राधीक्षक दिनांक 10.01.2023 से 20.01.2023 तक की अवधि में परीक्षार्थियों की संख्या के अनुसार तिथि एवं पाली का निर्धारण करके प्रायोगिक परीक्षा केंद्र पर आवंटित सभी परीक्षार्थियों के प्रायोगिक विषयों की परीक्षा आयोजित करेंगे।
- परीक्षार्थी अपने इस प्रवेश-पत्र में उल्लिखित प्रायोगिक परीक्षा केंद्र पर दिनांक 10.01.2023 को पूर्वाह्न 09:00 बजे अनिवार्य रूप से जाकर परीक्षा केंद्र के परिसर की सूचना पट्ट से यह जानकारी प्राप्त कर लेंगे कि उनके द्वारा चयनित विषय की प्रायोगिक परीक्षा किस तिथि एवं किस पाली में संचालित होगी, जिसमें उन्हें सम्मिलित होना अनिवार्य है।
- परीक्षार्थी के प्रत्येक प्रायोगिक विषय की परीक्षा के लिए 08 पृष्ठों की केवल एक ही उत्तरपुस्तिका मिलेगी। अतिरिक्त उत्तरपुस्तिका नहीं दी जाएगी। परीक्षार्थी उत्तरपुस्तिका लेते ही यह सुनिश्चित कर लें कि इसमें 8 पृष्ठ हैं एवं सही क्रम में हैं।
- उत्तरपुस्तिका प्राप्त होते ही परीक्षार्थी अपने प्रवेश-पत्र तथा उत्तरपुस्तिका पर मुद्रित विवरणों (Details) का मिलान कर यह अवश्य सुनिश्चित हो लें कि जो उत्तरपुस्तिका परीक्षक द्वारा उन्हें दी गई है, वह उन्हीं की है। भिन्न विवरणों की उत्तरपुस्तिका प्राप्त होने पर उसे तुरंत परीक्षक को वापस लौटा दिया जाए।
- उत्तरपुस्तिका प्राप्त होने पर परीक्षार्थी उनके आवरण पृष्ठ के पीछे अंकित "परीक्षार्थियों के लिए निर्देश" अवश्य पढ़ें एवं उसका अनुपालन करें।
- परीक्षार्थी अपनी उत्तरपुस्तिका के कवर पृष्ठ के ऊपरी बायें तथा दायें भागों में क्रमांक-(1) में अपने उत्तर देने का माध्यम अंकित करते हुए क्रमांक-(2) में अपना पूर्ण हस्ताक्षर अंकित करें। इसके अलावा अन्य मुद्रित विवरणों में किसी भी प्रकार से कोई छेड़-छाड़ नहीं करें।
- प्रायोगिक परीक्षा की उत्तरपुस्तिका के आवरण पृष्ठ के निचले बायें एवं दायें भागों को परीक्षार्थी द्वारा कदापि नहीं भरा जाएगा। अगर परीक्षार्थी इस भाग को भरते हैं, तो परीक्षार्थी का इस विषय में परीक्षाफल रद्द किया जा सकता है। ये दोनों भाग आंतरिक/बाह्य परीक्षकों को भरने के लिए दिया गया है।
- उत्तरपुस्तिका के पन्नों के दोनों पृष्ठों पर तथा प्रत्येक लाइन पर लिखें एवं पृष्ठों को नष्ट न करें।
- यदि रफ कार्य करने की आवश्यकता हो, तो परीक्षार्थी उत्तरपुस्तिका के अंतिम पृष्ठ पर रफ कार्य करके उसे काट दे/क्रॉस (x) कर दें।
- उत्तरपुस्तिका के आंतरिक पृष्ठों पर दाहिने हाशिए में लाइन खींचकर सादा स्थान छोड़ रखा गया है। शेष स्थान रून्ड है। परीक्षार्थी दाहिने हाशिए के सादे स्थान में कुछ भी नहीं लिखेंगे, चूंकि यह भाग परीक्षक के उपयोग के लिए है।
- उत्तरपुस्तिका के पृष्ठों को मोड़ें- फाड़ें नहीं तथा बीच-बीच में व्यर्थ ही खाली न छोड़ें।
- प्रश्न-पत्र में दी हुई संख्या के अनुसार अपने उत्तरों की संख्या लिखें।
- व्हाइटनगर, ब्लेड तथा नाखून का इस्तेमाल करना सर्वथा वर्जित है, अन्यथा परीक्षाफल अमान्य कर दिया जाएगा।
- प्रश्नोत्तर के समाप्त होने पर अंतिम में नीचे एक क्षैतिज रेखा खींच दें।
- आंतरिक परीक्षक द्वारा उपलब्ध कराये गए उपस्थिति-पत्रक में परीक्षार्थी द्वारा यथा-स्तम्भ परीक्षा की तिथि अंकित करते हुए उत्तरपुस्तिका की क्रम संख्या लिखकर अपना हस्ताक्षर किया जाएगा। परीक्षार्थी की उपस्थिति, अनुपस्थिति एवं निष्कासन से संबंधित संगत गोले को नीले/काले पेन से परीक्षक द्वारा भरा जाएगा न कि परीक्षार्थी द्वारा।
- परीक्षार्थी अपनी उत्तरपुस्तिका को आन्तरिक परीक्षक के पास जमा किये बिना परीक्षा भवन न छोड़ें।
- परीक्षा केंद्र में कैलकुलेटर, मोबाइल फोन, इयर फोन, पेजर, ब्लूटूथ या इस प्रकार का कोई अन्य इलेक्ट्रॉनिक उपकरण ले जाना सख्त मना है।
- जाँच परीक्षा में गैर-उत्प्रेषित या जाँच परीक्षा में अनुपस्थित छात्र/छात्रा इंटरमीडिएट वार्षिक प्रायोगिक परीक्षा, 2023 में कदापि सम्मिलित नहीं हो सकते हैं।



बिहार विद्यालय परीक्षा समिति, पटना  
BIHAR SCHOOL EXAMINATION BOARD, PATNA  
इंटरमीडिएट वार्षिक परीक्षा, 2023  
INTERMEDIATE ANNUAL EXAMINATION, 2023  
प्रायोगिक परीक्षा का प्रवेश पत्र  
Admit Card For Practical Examination

संकाय: बाणिज्य  
FACULTY: COMMERCE

\* BSEB UNIQUE Id:- 2211110013141  
कॉलेज/+2 स्कूल का नाम GAYA COLLEGE, GAYA  
परीक्षार्थी का नाम SAHIL YADAV  
माता का नाम BASANTI DEVI  
पिता का नाम BABLU YADAV  
परीक्षार्थी का आधार नं० 714501346941 दिव्यांग कोटि NO  
सूचीकरण संख्या/वर्ष R-210013613-21 परीक्षार्थी की कोटि REGULAR  
रोल कोड 21001 रोल क्रमांक 23020737 लिंग MALE



परीक्षा केंद्र का नाम GAYA COLLEGE, GAYA

प्रायोगिक परीक्षा के विषय (निर्धारित परीक्षा कार्यक्रम सहित)

प्रायोगिक विषय	विषय कोड	विषय का नाम	परीक्षा की तारीख
वैकल्पिक विषय	218	ENTREPRENEURSHIP	10.01.2023 to 20.01.2023
अतिरिक्त विषय			

संजीव कुमार

महाविद्यालय / +2 विद्यालय प्रधान का हस्ताक्षर  
एवं मुहर

परीक्षा नियंत्रक (30MA0)

परीक्षार्थी के लिए आवश्यक निर्देश

- \* BSEB UNIQUE Id सत्र 2021-23 परीक्षा के लिए सूचीकृत नियमित (Regular) तथा स्वतंत्र (Private) परीक्षार्थी के लिए जारी किया गया है। इसलिए सत्र 2021-23 से पूर्व के सूचीकृत परीक्षार्थी के लिए BSEB UNIQUE Id मान्य नहीं है।
- प्रायोगिक परीक्षा दिनांक 10.01.2023 से 20.01.2023 तक संचालित होगी। केन्द्राधीक्षक दिनांक 10.01.2023 से 20.01.2023 तक की अवधि में परीक्षार्थियों की संख्या के अनुसार तिथि एवं पाली का निर्धारण करके प्रायोगिक परीक्षा केंद्र पर आवंटित सभी परीक्षार्थियों के प्रायोगिक विषयों की परीक्षा आयोजित करेंगे।
- परीक्षार्थी अपने इस प्रवेश-पत्र में उल्लिखित प्रायोगिक परीक्षा केंद्र पर दिनांक 10.01.2023 को पूर्वाह्न 09:00 बजे अनिवार्य रूप से जाकर परीक्षा केंद्र के परिसर की सूचना पट्ट से यह जानकारी प्राप्त कर लेंगे कि उनके द्वारा चयनित विषय की प्रायोगिक परीक्षा किस तिथि एवं किस पाली में संचालित होगी, जिसमें उन्हें सम्मिलित होना अनिवार्य है।
- परीक्षार्थी के प्रत्येक प्रायोगिक विषय की परीक्षा के लिए 08 पृष्ठों की केवल एक ही उत्तरपुस्तिका मिलेगी। अतिरिक्त उत्तरपुस्तिका नहीं दी जाएगी। परीक्षार्थी उत्तरपुस्तिका लेते ही यह सुनिश्चित कर लें कि इसमें 8 पृष्ठ हैं एवं सही क्रम में हैं।
- उत्तरपुस्तिका प्राप्त होते ही परीक्षार्थी अपने प्रवेश-पत्र तथा उत्तरपुस्तिका पर मुद्रित विवरणों (Details) का मिलान कर यह अवश्य सुनिश्चित हो लें कि जो उत्तरपुस्तिका परीक्षक द्वारा उन्हें दी गई है, वह उन्हीं की है। भिन्न विवरणों की उत्तरपुस्तिका प्राप्त होने पर उसे तुरंत परीक्षक को वापस लौटा दिया जाए।
- उत्तरपुस्तिका प्राप्त होने पर परीक्षार्थी उनके आवरण पृष्ठ के पीछे अंकित "परीक्षार्थियों के लिए निर्देश" अवश्य पढ़ें एवं उसका अनुपालन करें।
- परीक्षार्थी अपनी उत्तरपुस्तिका के कवर पृष्ठ के ऊपरी बायें तथा दायें भागों में क्रमांक-(1) में अपने उत्तर देने का माध्यम अंकित करते हुए क्रमांक-(2) में अपना पूर्ण हस्ताक्षर अंकित करें। इसके अलावा अन्य मुद्रित विवरणों में किसी भी प्रकार से कोई छेड़-छाड़ नहीं करें।
- प्रायोगिक परीक्षा की उत्तरपुस्तिका के आवरण पृष्ठ के निचले बायें एवं दायें भागों को परीक्षार्थी द्वारा कदापि नहीं भरा जाएगा। अगर परीक्षार्थी इस भाग को भरते हैं, तो परीक्षार्थी का इस विषय में परीक्षाफल रद्द किया जा सकता है। ये दोनों भाग आंतरिक/बाह्य परीक्षकों को भरने के लिए दिया गया है।
- उत्तरपुस्तिका के पन्नों के दोनों पृष्ठों पर तथा प्रत्येक लाइन पर लिखें एवं पृष्ठों को नष्ट न करें।
- यदि रफ कार्य करने की आवश्यकता हो, तो परीक्षार्थी उत्तरपुस्तिका के अंतिम पृष्ठ पर रफ कार्य करके उसे काट दे/क्रॉस (x) कर दें।
- उत्तरपुस्तिका के आंतरिक पृष्ठों पर दाहिने हाशिए में लाइन खींचकर सादा स्थान छोड़ रखा गया है। शेष स्थान रून्ड है। परीक्षार्थी दाहिने हाशिए के सादे स्थान में कुछ भी नहीं लिखेंगे, चूंकि यह भाग परीक्षक के उपयोग के लिए है।
- उत्तरपुस्तिका के पृष्ठों को मोड़ें- फाड़ें नहीं तथा बीच-बीच में व्यर्थ ही खाली न छोड़ें।
- प्रश्न-पत्र में दी हुई संख्या के अनुसार अपने उत्तरों की संख्या लिखें।
- व्हाइटनगर, ब्लेड तथा नाखून का इस्तेमाल करना सर्वथा वर्जित है, अन्यथा परीक्षाफल अमान्य कर दिया जाएगा।
- प्रश्नोत्तर के समाप्त होने पर अंतिम में नीचे एक क्षैतिज रेखा खींच दें।
- आंतरिक परीक्षक द्वारा उपलब्ध कराये गए उपस्थिति-पत्रक में परीक्षार्थी द्वारा यथा-स्तम्भ परीक्षा की तिथि अंकित करते हुए उत्तरपुस्तिका की क्रम संख्या लिखकर अपना हस्ताक्षर किया जाएगा। परीक्षार्थी की उपस्थिति, अनुपस्थिति एवं निष्कासन से संबंधित संगत गोले को नीले/काले पेन से परीक्षक द्वारा भरा जाएगा न कि परीक्षार्थी द्वारा।
- परीक्षार्थी अपनी उत्तरपुस्तिका को आन्तरिक परीक्षक के पास जमा किये बिना परीक्षा भवन न छोड़ें।
- परीक्षा केंद्र में कैलकुलेटर, मोबाइल फोन, इयर फोन, पेजर, ब्लूटूथ या इस प्रकार का कोई अन्य इलेक्ट्रॉनिक उपकरण ले जाना सख्त मना है।
- जाँच परीक्षा में गैर-उत्प्रेषित या जाँच परीक्षा में अनुपस्थित छात्र/छात्रा इंटरमीडिएट वार्षिक प्रायोगिक परीक्षा, 2023 में कदापि सम्मिलित नहीं हो सकते हैं।



बिहार विद्यालय परीक्षा समिति, पटना  
BIHAR SCHOOL EXAMINATION BOARD, PATNA  
इंटरमीडिएट वार्षिक परीक्षा, 2023  
INTERMEDIATE ANNUAL EXAMINATION, 2023  
प्रायोगिक परीक्षा का प्रवेश पत्र  
Admit Card For Practical Examination

संकाय: बाणिज्य  
FACULTY: COMMERCE

\* BSEB UNIQUE Id:- 2212110010739  
कॉलेज/+2 स्कूल का नाम GAYA COLLEGE, GAYA  
परीक्षार्थी का नाम PUJA KUMARI  
माता का नाम RINKU DEVI  
पिता का नाम DEVENDRA PRAJAPATI  
परीक्षार्थी का आधार नं० 363811450269 दिव्यांग कोटि NO  
सूचीकरण संख्या/वर्ष R-210013106-21 परीक्षार्थी की कोटि REGULAR  
रोल कोड 21001 रोल क्रमांक 23020235 लिंग FEMALE



परीक्षा केंद्र का नाम GAYA COLLEGE, GAYA

प्रायोगिक परीक्षा के विषय (निर्धारित परीक्षा कार्यक्रम सहित)

प्रायोगिक विषय	विषय कोड	विषय का नाम	परीक्षा की तारीख
वैकल्पिक विषय	218	ENTREPRENEURSHIP	10.01.2023 to 20.01.2023
अतिरिक्त विषय			

संजीव कुमार

महाविद्यालय / +2 विद्यालय प्रधान का हस्ताक्षर  
एवं मुहर

परीक्षा नियंत्रक (30MA0)

परीक्षार्थी के लिए आवश्यक निर्देश

- \* BSEB UNIQUE Id सत्र 2021-23 परीक्षा के लिए सूचीकृत नियमित (Regular) तथा स्वतंत्र (Private) परीक्षार्थी के लिए जारी किया गया है। इसलिए सत्र 2021-23 से पूर्व के सूचीकृत परीक्षार्थी के लिए BSEB UNIQUE Id मान्य नहीं है।
- प्रायोगिक परीक्षा दिनांक 10.01.2023 से 20.01.2023 तक संचालित होगी। केन्द्राधीक्षक दिनांक 10.01.2023 से 20.01.2023 तक की अवधि में परीक्षार्थियों की संख्या के अनुसार तिथि एवं पाली का निर्धारण करके प्रायोगिक परीक्षा केंद्र पर आवंटित सभी परीक्षार्थियों के प्रायोगिक विषयों की परीक्षा आयोजित करेंगे।
- परीक्षार्थी अपने इस प्रवेश-पत्र में उल्लिखित प्रायोगिक परीक्षा केंद्र पर दिनांक 10.01.2023 को पूर्वाह्न 09:00 बजे अनिवार्य रूप से जाकर परीक्षा केंद्र के परिसर की सूचना पट्ट से यह जानकारी प्राप्त कर लेंगे कि उनके द्वारा चयनित विषय की प्रायोगिक परीक्षा किस तिथि एवं किस पाली में संचालित होगी, जिसमें उन्हें सम्मिलित होना अनिवार्य है।
- परीक्षार्थी के प्रत्येक प्रायोगिक विषय की परीक्षा के लिए 08 पृष्ठों की केवल एक ही उत्तरपुस्तिका मिलेगी। अतिरिक्त उत्तरपुस्तिका नहीं दी जाएगी। परीक्षार्थी उत्तरपुस्तिका लेते ही यह सुनिश्चित कर लें कि इसमें 8 पृष्ठ हैं एवं सही क्रम में हैं।
- उत्तरपुस्तिका प्राप्त होते ही परीक्षार्थी अपने प्रवेश-पत्र तथा उत्तरपुस्तिका पर मुद्रित विवरणों (Details) का मिलान कर यह अवश्य सुनिश्चित हो लें कि जो उत्तरपुस्तिका परीक्षक द्वारा उन्हें दी गई है, वह उन्हीं की है। भिन्न विवरणों की उत्तरपुस्तिका प्राप्त होने पर उसे तुरंत परीक्षक को वापस लौटा दिया जाए।
- उत्तरपुस्तिका प्राप्त होने पर परीक्षार्थी उनके आवरण पृष्ठ के पीछे अंकित "परीक्षार्थियों के लिए निर्देश" अवश्य पढ़ें एवं उसका अनुपालन करें।
- परीक्षार्थी अपनी उत्तरपुस्तिका के कवर पृष्ठ के ऊपरी बायें तथा दायें भागों में क्रमांक-(1) में अपने उत्तर देने का माध्यम अंकित करते हुए क्रमांक-(2) में अपना पूर्ण हस्ताक्षर अंकित करें। इसके अलावा अन्य मुद्रित विवरणों में किसी भी प्रकार से कोई छेड़-छाड़ नहीं करें।
- प्रायोगिक परीक्षा की उत्तरपुस्तिका के आवरण पृष्ठ के निचले बायें एवं दायें भागों को परीक्षार्थी द्वारा कदापि नहीं भरा जाएगा। अगर परीक्षार्थी इस भाग को भरते हैं, तो परीक्षार्थी का इस विषय में परीक्षाफल रद्द किया जा सकता है। ये दोनों भाग आंतरिक/बाह्य परीक्षकों को भरने के लिए दिया गया है।
- उत्तरपुस्तिका के पन्नों के दोनों पृष्ठों पर तथा प्रत्येक लाइन पर लिखें एवं पृष्ठों को नष्ट न करें।
- यदि रफ कार्य करने की आवश्यकता हो, तो परीक्षार्थी उत्तरपुस्तिका के अंतिम पृष्ठ पर रफ कार्य करके उसे काट दे/क्रॉस (x) कर दें।
- उत्तरपुस्तिका के आंतरिक पृष्ठों पर दाहिने हाशिए में लाइन खींचकर सादा स्थान छोड़ रखा गया है। शेष स्थान रून्ड है। परीक्षार्थी दाहिने हाशिए के सादे स्थान में कुछ भी नहीं लिखेंगे, चूंकि यह भाग परीक्षक के उपयोग के लिए है।
- उत्तरपुस्तिका के पृष्ठों को मोड़ें- फाड़ें नहीं तथा बीच-बीच में व्यर्थ ही खाली न छोड़ें।
- प्रश्न-पत्र में दी हुई संख्या के अनुसार अपने उत्तरों की संख्या लिखें।
- व्हाइटनगर, ब्लेड तथा नाखून का इस्तेमाल करना सर्वथा वर्जित है, अन्यथा परीक्षाफल अमान्य कर दिया जाएगा।
- प्रश्नोत्तर के समाप्त होने पर अंतिम में नीचे एक क्षैतिज रेखा खींच दें।
- आंतरिक परीक्षक द्वारा उपलब्ध कराये गए उपस्थिति-पत्रक में परीक्षार्थी द्वारा यथा-स्तम्भ परीक्षा की तिथि अंकित करते हुए उत्तरपुस्तिका की क्रम संख्या लिखकर अपना हस्ताक्षर किया जाएगा। परीक्षार्थी की उपस्थिति, अनुपस्थिति एवं निष्कासन से संबंधित संगत गोले को नीले/काले पेन से परीक्षक द्वारा भरा जाएगा न कि परीक्षार्थी द्वारा।
- परीक्षार्थी अपनी उत्तरपुस्तिका को आन्तरिक परीक्षक के पास जमा किये बिना परीक्षा भवन न छोड़ें।
- परीक्षा केंद्र में कैलकुलेटर, मोबाइल फोन, इयर फोन, पेजर, ब्लूटूथ या इस प्रकार का कोई अन्य इलेक्ट्रॉनिक उपकरण ले जाना सख्त मना है।
- जाँच परीक्षा में गैर-उत्प्रेषित या जाँच परीक्षा में अनुपस्थित छात्र/छात्रा इंटरमीडिएट वार्षिक प्रायोगिक परीक्षा, 2023 में कदापि सम्मिलित नहीं हो सकते हैं।





बिहार विद्यालय परीक्षा समिति, पटना  
BIHAR SCHOOL EXAMINATION BOARD, PATNA  
इंटरमीडिएट वार्षिक परीक्षा, 2023  
INTERMEDIATE ANNUAL EXAMINATION, 2023  
प्रायोगिक परीक्षा का प्रवेश पत्र  
Admit Card For Practical Examination

संकाय: बाणिज्य  
FACULTY: COMMERCE

\* BSEB UNIQUE Id:- 2212110010920  
कॉलेज/+2 स्कूल का नाम GAYA COLLEGE, GAYA  
परीक्षार्थी का नाम SAMRIDHI KUMARI  
माता का नाम NILU DEVI  
पिता का नाम MANOJ KUMAR DUBEY  
परीक्षार्थी का आधार नं० 855266604634 दिव्यांग कोटि NO  
सूचीकरण संख्या/वर्ष R-210013162-21 परीक्षार्थी की कोटि REGULAR  
रोल कोड 21001 रोल क्रमांक 23020292 लिंग FEMALE



परीक्षा केंद्र का नाम GAYA COLLEGE, GAYA

प्रायोगिक परीक्षा के विषय (निर्धारित परीक्षा कार्यक्रम सहित)

प्रायोगिक विषय	विषय कोड	विषय का नाम	परीक्षा की तारीख
वैकल्पिक विषय	218	ENTREPRENEURSHIP	10.01.2023 to 20.01.2023
अतिरिक्त विषय			

संजीव कुमार

महाविद्यालय / +2 विद्यालय प्रधान का हस्ताक्षर  
एवं मुहर

परीक्षा नियंत्रक (30MA0)

परीक्षार्थी के लिए आवश्यक निर्देश

- \* BSEB UNIQUE Id सत्र 2021-23 परीक्षा के लिए सूचीकृत नियमित (Regular) तथा स्वतंत्र (Private) परीक्षार्थी के लिए जारी किया गया है। इसलिए सत्र 2021-23 से पूर्व के सूचीकृत परीक्षार्थी के लिए BSEB UNIQUE Id मान्य नहीं है।
- प्रायोगिक परीक्षा दिनांक 10.01.2023 से 20.01.2023 तक संचालित होगी। केन्द्राधीक्षक दिनांक 10.01.2023 से 20.01.2023 तक की अवधि में परीक्षार्थियों की संख्या के अनुसार तिथि एवं पाली का निर्धारण करके प्रायोगिक परीक्षा केंद्र पर आवंटित सभी परीक्षार्थियों के प्रायोगिक विषयों की परीक्षा आयोजित करेंगे।
- परीक्षार्थी अपने इस प्रवेश-पत्र में उल्लिखित प्रायोगिक परीक्षा केंद्र पर दिनांक 10.01.2023 को पूर्वाह्न 09:00 बजे अनिवार्य रूप से जाकर परीक्षा केंद्र के परिसर की सूचना पट्ट से यह जानकारी प्राप्त कर लेंगे कि उनके द्वारा चयनित विषय की प्रायोगिक परीक्षा किस तिथि एवं किस पाली में संचालित होगी, जिसमें उन्हें सम्मिलित होना अनिवार्य है।
- परीक्षार्थी के प्रत्येक प्रायोगिक विषय की परीक्षा के लिए 08 पृष्ठों की केवल एक ही उत्तरपुस्तिका मिलेगी। अतिरिक्त उत्तरपुस्तिका नहीं दी जाएगी। परीक्षार्थी उत्तरपुस्तिका लेते ही यह सुनिश्चित कर लें कि इसमें 8 पृष्ठ हैं एवं सही क्रम में हैं।
- उत्तरपुस्तिका प्राप्त होते ही परीक्षार्थी अपने प्रवेश-पत्र तथा उत्तरपुस्तिका पर मुद्रित विवरणों (Details) का मिलान कर यह अवश्य सुनिश्चित हो लें कि जो उत्तरपुस्तिका परीक्षक द्वारा उन्हें दी गई है, वह उन्हीं की है। भिन्न विवरणों की उत्तरपुस्तिका प्राप्त होने पर उसे तुरंत परीक्षक को वापस लौटा दिया जाए।
- उत्तरपुस्तिका प्राप्त होने पर परीक्षार्थी उनके आवरण पृष्ठ के पीछे अंकित "परीक्षार्थियों के लिए निर्देश" अवश्य पढ़ें एवं उसका अनुपालन करें।
- परीक्षार्थी अपनी उत्तरपुस्तिका के कवर पृष्ठ के ऊपरी बायें तथा दायें भागों में क्रमांक-(1) में अपने उत्तर देने का माध्यम अंकित करते हुए क्रमांक-(2) में अपना पूर्ण हस्ताक्षर अंकित करें। इसके अलावा अन्य मुद्रित विवरणों में किसी भी प्रकार से कोई छेड़-छाड़ नहीं करें।
- प्रायोगिक परीक्षा की उत्तरपुस्तिका के आवरण पृष्ठ के निचले बायें एवं दायें भागों को परीक्षार्थी द्वारा कदापि नहीं भरा जाएगा। अगर परीक्षार्थी इस भाग को भरते हैं, तो परीक्षार्थी का इस विषय में परीक्षाफल रद्द किया जा सकता है। ये दोनों भाग आंतरिक/बाह्य परीक्षकों को भरने के लिए दिया गया है।
- उत्तरपुस्तिका के पन्नों के दोनों पृष्ठों पर तथा प्रत्येक लाइन पर लिखें एवं पृष्ठों को नष्ट न करें।
- यदि रफ कार्य करने की आवश्यकता हो, तो परीक्षार्थी उत्तरपुस्तिका के अंतिम पृष्ठ पर रफ कार्य करके उसे काट दे/क्रॉस (x) कर दें।
- उत्तरपुस्तिका के आंतरिक पृष्ठों पर दाहिने हाशिए में लाइन खींचकर सादा स्थान छोड़ रखा गया है। शेष स्थान रून्ड है। परीक्षार्थी दाहिने हाशिए के सादे स्थान में कुछ भी नहीं लिखेंगे, चूंकि यह भाग परीक्षक के उपयोग के लिए है।
- उत्तरपुस्तिका के पृष्ठों को मोड़ें- फाड़ें नहीं तथा बीच-बीच में व्यर्थ ही खाली न छोड़ें।
- प्रश्न-पत्र में दी हुई संख्या के अनुसार अपने उत्तरों की संख्या लिखें।
- व्हाइटनगर, ब्लेड तथा नाखून का इस्तेमाल करना सर्वथा वर्जित है, अन्यथा परीक्षाफल अमान्य कर दिया जाएगा।
- प्रश्नोत्तर के समाप्त होने पर अंतिम में नीचे एक क्षैतिज रेखा खींच दें।
- आंतरिक परीक्षक द्वारा उपलब्ध कराये गए उपस्थिति-पत्रक में परीक्षार्थी द्वारा यथा-स्तम्भ परीक्षा की तिथि अंकित करते हुए उत्तरपुस्तिका की क्रम संख्या लिखकर अपना हस्ताक्षर किया जाएगा। परीक्षार्थी की उपस्थिति, अनुपस्थिति एवं निष्कासन से संबंधित संगत गोले को नीले/काले पेन से परीक्षक द्वारा भरा जाएगा न कि परीक्षार्थी द्वारा।
- परीक्षार्थी अपनी उत्तरपुस्तिका को आन्तरिक परीक्षक के पास जमा किये बिना परीक्षा भवन न छोड़ें।
- परीक्षा केंद्र में कैलकुलेटर, मोबाइल फोन, इयर फोन, पेजर, ब्लूटूथ या इस प्रकार का कोई अन्य इलेक्ट्रॉनिक उपकरण ले जाना सख्त मना है।
- जाँच परीक्षा में गैर-उत्प्रेषित या जाँच परीक्षा में अनुपस्थित छात्र/छात्रा इंटरमीडिएट वार्षिक प्रायोगिक परीक्षा, 2023 में कदापि सम्मिलित नहीं हो सकते हैं।



बिहार विद्यालय परीक्षा समिति, पटना  
BIHAR SCHOOL EXAMINATION BOARD, PATNA  
इंटरमीडिएट वार्षिक परीक्षा, 2023  
INTERMEDIATE ANNUAL EXAMINATION, 2023  
प्रायोगिक परीक्षा का प्रवेश पत्र  
Admit Card For Practical Examination

संकाय: बाणिज्य  
FACULTY: COMMERCE

\* BSEB UNIQUE Id:- 2211110011880  
कॉलेज/+2 स्कूल का नाम GAYA COLLEGE, GAYA  
परीक्षार्थी का नाम DEEPAK KUMAR  
माता का नाम RINKI DEVI  
पिता का नाम BIRENDRA PRASAD  
परीक्षार्थी का आधार नं० 602492554809 दिव्यांग कोटि NO  
सूचीकरण संख्या/वर्ष R-210013378-21 परीक्षार्थी की कोटि REGULAR  
रोल कोड 21001 रोल क्रमांक 23020505 लिंग MALE



परीक्षा केंद्र का नाम GAYA COLLEGE, GAYA

प्रायोगिक परीक्षा के विषय (निर्धारित परीक्षा कार्यक्रम सहित)

प्रायोगिक विषय	विषय कोड	विषय का नाम	परीक्षा की तारीख
वैकल्पिक विषय	218	ENTREPRENEURSHIP	10.01.2023 to 20.01.2023
अतिरिक्त विषय			

संजीव कुमार

महाविद्यालय / +2 विद्यालय प्रधान का हस्ताक्षर  
एवं मुहर

परीक्षा नियंत्रक (30MA0)

परीक्षार्थी के लिए आवश्यक निर्देश

- \* BSEB UNIQUE Id सत्र 2021-23 परीक्षा के लिए सूचीकृत नियमित (Regular) तथा स्वतंत्र (Private) परीक्षार्थी के लिए जारी किया गया है। इसलिए सत्र 2021-23 से पूर्व के सूचीकृत परीक्षार्थी के लिए BSEB UNIQUE Id मान्य नहीं है।
- प्रायोगिक परीक्षा दिनांक 10.01.2023 से 20.01.2023 तक संचालित होगी। केन्द्राधीक्षक दिनांक 10.01.2023 से 20.01.2023 तक की अवधि में परीक्षार्थियों की संख्या के अनुसार तिथि एवं पाली का निर्धारण करके प्रायोगिक परीक्षा केंद्र पर आवंटित सभी परीक्षार्थियों के प्रायोगिक विषयों की परीक्षा आयोजित करेंगे।
- परीक्षार्थी अपने इस प्रवेश-पत्र में उल्लिखित प्रायोगिक परीक्षा केंद्र पर दिनांक 10.01.2023 को पूर्वाह्न 09:00 बजे अनिवार्य रूप से जाकर परीक्षा केंद्र के परिसर की सूचना पट्ट से यह जानकारी प्राप्त कर लेंगे कि उनके द्वारा चयनित विषय की प्रायोगिक परीक्षा किस तिथि एवं किस पाली में संचालित होगी, जिसमें उन्हें सम्मिलित होना अनिवार्य है।
- परीक्षार्थी के प्रत्येक प्रायोगिक विषय की परीक्षा के लिए 08 पृष्ठों की केवल एक ही उत्तरपुस्तिका मिलेगी। अतिरिक्त उत्तरपुस्तिका नहीं दी जाएगी। परीक्षार्थी उत्तरपुस्तिका लेते ही यह सुनिश्चित कर लें कि इसमें 8 पृष्ठ हैं एवं सही क्रम में हैं।
- उत्तरपुस्तिका प्राप्त होते ही परीक्षार्थी अपने प्रवेश-पत्र तथा उत्तरपुस्तिका पर मुद्रित विवरणों (Details) का मिलान कर यह अवश्य सुनिश्चित हो लें कि जो उत्तरपुस्तिका परीक्षक द्वारा उन्हें दी गई है, वह उन्हीं की है। भिन्न विवरणों की उत्तरपुस्तिका प्राप्त होने पर उसे तुरंत परीक्षक को वापस लौटा दिया जाए।
- उत्तरपुस्तिका प्राप्त होने पर परीक्षार्थी उनके आवरण पृष्ठ के पीछे अंकित "परीक्षार्थियों के लिए निर्देश" अवश्य पढ़ें एवं उसका अनुपालन करें।
- परीक्षार्थी अपनी उत्तरपुस्तिका के कवर पृष्ठ के ऊपरी बायें तथा दायें भागों में क्रमांक-(1) में अपने उत्तर देने का माध्यम अंकित करते हुए क्रमांक-(2) में अपना पूर्ण हस्ताक्षर अंकित करें। इसके अलावा अन्य मुद्रित विवरणों में किसी भी प्रकार से कोई छेड़-छाड़ नहीं करें।
- प्रायोगिक परीक्षा की उत्तरपुस्तिका के आवरण पृष्ठ के निचले बायें एवं दायें भागों को परीक्षार्थी द्वारा कदापि नहीं भरा जाएगा। अगर परीक्षार्थी इस भाग को भरते हैं, तो परीक्षार्थी का इस विषय में परीक्षाफल रद्द किया जा सकता है। ये दोनों भाग आंतरिक/बाह्य परीक्षकों को भरने के लिए दिया गया है।
- उत्तरपुस्तिका के पन्नों के दोनों पृष्ठों पर तथा प्रत्येक लाइन पर लिखें एवं पृष्ठों को नष्ट न करें।
- यदि रफ कार्य करने की आवश्यकता हो, तो परीक्षार्थी उत्तरपुस्तिका के अंतिम पृष्ठ पर रफ कार्य करके उसे काट दे/क्रॉस (x) कर दें।
- उत्तरपुस्तिका के आंतरिक पृष्ठों पर दाहिने हाशिए में लाइन खींचकर सादा स्थान छोड़ रखा गया है। शेष स्थान रून्ड है। परीक्षार्थी दाहिने हाशिए के सादे स्थान में कुछ भी नहीं लिखेंगे, चूंकि यह भाग परीक्षक के उपयोग के लिए है।
- उत्तरपुस्तिका के पृष्ठों को मोड़ें- फाड़ें नहीं तथा बीच-बीच में व्यर्थ ही खाली न छोड़ें।
- प्रश्न-पत्र में दी हुई संख्या के अनुसार अपने उत्तरों की संख्या लिखें।
- व्हाइटनगर, ब्लेड तथा नाखून का इस्तेमाल करना सर्वथा वर्जित है, अन्यथा परीक्षाफल अमान्य कर दिया जाएगा।
- प्रश्नोत्तर के समाप्त होने पर अंतिम में नीचे एक क्षैतिज रेखा खींच दें।
- आंतरिक परीक्षक द्वारा उपलब्ध कराये गए उपस्थिति-पत्रक में परीक्षार्थी द्वारा यथा-स्तम्भ परीक्षा की तिथि अंकित करते हुए उत्तरपुस्तिका की क्रम संख्या लिखकर अपना हस्ताक्षर किया जाएगा। परीक्षार्थी की उपस्थिति, अनुपस्थिति एवं निष्कासन से संबंधित संगत गोले को नीले/काले पेन से परीक्षक द्वारा भरा जाएगा न कि परीक्षार्थी द्वारा।
- परीक्षार्थी अपनी उत्तरपुस्तिका को आन्तरिक परीक्षक के पास जमा किये बिना परीक्षा भवन न छोड़ें।
- परीक्षा केंद्र में कैलकुलेटर, मोबाइल फोन, इयर फोन, पेजर, ब्लूटूथ या इस प्रकार का कोई अन्य इलेक्ट्रॉनिक उपकरण ले जाना सख्त मना है।
- जाँच परीक्षा में गैर-उत्प्रेषित या जाँच परीक्षा में अनुपस्थित छात्र/छात्रा इंटरमीडिएट वार्षिक प्रायोगिक परीक्षा, 2023 में कदापि सम्मिलित नहीं हो सकते हैं।



बिहार विद्यालय परीक्षा समिति, पटना  
BIHAR SCHOOL EXAMINATION BOARD, PATNA  
इंटरमीडिएट वार्षिक परीक्षा, 2023  
INTERMEDIATE ANNUAL EXAMINATION, 2023  
प्रायोगिक परीक्षा का प्रवेश पत्र  
Admit Card For Practical Examination

संकाय: बाणिज्य  
FACULTY: COMMERCE

\* BSEB UNIQUE Id:- 2211110013399  
कॉलेज/+2 स्कूल का नाम GAYA COLLEGE, GAYA  
परीक्षार्थी का नाम SONU KUMAR  
माता का नाम RITA DEVI  
पिता का नाम MURARI MISTRI  
परीक्षार्थी का आधार नं० 382596128053 दिव्यांग कोटि NO  
सूचीकरण संख्या/वर्ष R-210013657-21 परीक्षार्थी की कोटि REGULAR  
रोल कोड 21001 रोल क्रमांक 23020780 लिंग MALE



परीक्षा केंद्र का नाम GAYA COLLEGE, GAYA

प्रायोगिक परीक्षा के विषय (निर्धारित परीक्षा कार्यक्रम सहित)

प्रायोगिक विषय	विषय कोड	विषय का नाम	परीक्षा की तारीख
वैकल्पिक विषय	218	ENTREPRENEURSHIP	10.01.2023 to 20.01.2023
अतिरिक्त विषय			

संजो 13/11/23

महाविद्यालय / +2 विद्यालय प्रधान का हस्ताक्षर  
एवं मुहर

परीक्षा नियंत्रक (30MA0)

परीक्षार्थी के लिए आवश्यक निर्देश

- \* BSEB UNIQUE Id सत्र 2021-23 परीक्षा के लिए सूचीकृत नियमित (Regular) तथा स्वतंत्र (Private) परीक्षार्थी के लिए जारी किया गया है। इसलिए सत्र 2021-23 से पूर्व के सूचीकृत परीक्षार्थी के लिए BSEB UNIQUE Id मान्य नहीं है।
- प्रायोगिक परीक्षा दिनांक 10.01.2023 से 20.01.2023 तक संचालित होगी। केन्द्राधीक्षक दिनांक 10.01.2023 से 20.01.2023 तक की अवधि में परीक्षार्थियों की संख्या के अनुसार तिथि एवं पाली का निर्धारण करके प्रायोगिक परीक्षा केन्द्र पर आवंटित सभी परीक्षार्थियों के प्रायोगिक विषयों की परीक्षा आयोजित करेंगे।
- परीक्षार्थी अपने इस प्रवेश-पत्र में उल्लिखित प्रायोगिक परीक्षा केन्द्र पर दिनांक 10.01.2023 को पूर्वाह्न 09:00 बजे अनिवार्य रूप से जाकर परीक्षा केन्द्र के परिसर की सूचना पट्ट से यह जानकारी प्राप्त कर लेंगे कि उनके द्वारा चयनित विषय की प्रायोगिक परीक्षा किस तिथि एवं किस पाली में संचालित होगी, जिसमें उन्हें सम्मिलित होना अनिवार्य है।
- परीक्षार्थी के प्रत्येक प्रायोगिक विषय की परीक्षा के लिए 08 पृष्ठों की केवल एक ही उत्तरपुस्तिका मिलेगी। अतिरिक्त उत्तरपुस्तिका नहीं दी जाएगी। परीक्षार्थी उत्तरपुस्तिका लेते ही यह सुनिश्चित कर लें कि इसमें 8 पृष्ठ हैं एवं सही क्रम में हैं।
- उत्तरपुस्तिका प्राप्त होते ही परीक्षार्थी अपने प्रवेश-पत्र तथा उत्तरपुस्तिका पर मुद्रित विवरणों (Details) का मिलान कर यह अवश्य सुनिश्चित हो लें कि जो उत्तरपुस्तिका परीक्षक द्वारा उन्हें दी गई है, वह उन्हीं की है। भिन्न विवरणों की उत्तरपुस्तिका प्राप्त होने पर उसे तुरंत परीक्षक को वापस लौटा दिया जाए।
- उत्तरपुस्तिका प्राप्त होने पर परीक्षार्थी उनके आवरण पृष्ठ के पीछे अंकित "परीक्षार्थियों के लिए निर्देश" अवश्य पढ़ें एवं उसका अनुपालन करें।
- परीक्षार्थी अपनी उत्तरपुस्तिका के कवर पृष्ठ के ऊपरी बायें तथा दायें भागों में क्रमांक-(1) में अपने उत्तर देने का माध्यम अंकित करते हुए क्रमांक-(2) में अपना पूर्ण हस्ताक्षर अंकित करें। इसके अलावा अन्य मुद्रित विवरणों में किसी भी प्रकार से कोई छेड़-छाड़ नहीं करें।
- प्रायोगिक परीक्षा की उत्तरपुस्तिका के आवरण पृष्ठ के निचले बायें एवं दायें भागों को परीक्षार्थी द्वारा कदापि नहीं भरा जाएगा। अगर परीक्षार्थी इस भाग को भरते हैं, तो परीक्षार्थी का इस विषय में परीक्षाफल रद्द किया जा सकता है। ये दोनों भाग आंतरिक/बाह्य परीक्षकों को भरने के लिए दिया गया है।
- उत्तरपुस्तिका के पन्नों के दोनों पृष्ठों पर तथा प्रत्येक लाइन पर लिखें एवं पृष्ठों को नष्ट न करें।
- यदि रफ कार्य करने की आवश्यकता हो, तो परीक्षार्थी उत्तरपुस्तिका के अंतिम पृष्ठ पर रफ कार्य करके उसे काट दे/क्रॉस (x) कर दें।
- उत्तरपुस्तिका के आंतरिक पृष्ठों पर दाहिने हाशिए में लाइन खींचकर सादा स्थान छोड़ रखा गया है। शेष स्थान रून्ड है। परीक्षार्थी दाहिने हाशिए के सादे स्थान में कुछ भी नहीं लिखेंगे, चूंकि यह भाग परीक्षक के उपयोग के लिए है।
- उत्तरपुस्तिका के पृष्ठों को मोड़ें- फाड़ें नहीं तथा बीच-बीच में व्यर्थ ही खाली न छोड़ें।
- प्रश्न-पत्र में दी हुई संख्या के अनुसार अपने उत्तरों की संख्या लिखें।
- व्हाइटनगर, ब्लेड तथा नाखून का इस्तेमाल करना सर्वथा वर्जित है, अन्यथा परीक्षाफल अमान्य कर दिया जाएगा।
- प्रश्नोत्तर के समाप्त होने पर अंतिम में नीचे एक क्षैतिज रेखा खींच दें।
- आंतरिक परीक्षक द्वारा उपलब्ध कराये गए उपस्थिति-पत्रक में परीक्षार्थी द्वारा यथा-स्तम्भ परीक्षा की तिथि अंकित करते हुए उत्तरपुस्तिका की क्रम संख्या लिखकर अपना हस्ताक्षर किया जाएगा। परीक्षार्थी की उपस्थिति, अनुपस्थिति एवं निष्कासन से संबंधित संगत गोले को नीले/काले पेन से परीक्षक द्वारा भरा जाएगा न कि परीक्षार्थी द्वारा।
- परीक्षार्थी अपनी उत्तरपुस्तिका को आन्तरिक परीक्षक के पास जमा किये बिना परीक्षा भवन न छोड़ें।
- परीक्षा केन्द्र में कैलकुलेटर, मोबाइल फोन, इयर फोन, पेजर, ब्लूटूथ या इस प्रकार का कोई अन्य इलेक्ट्रॉनिक उपकरण ले जाना सख्त मना है।
- जाँच परीक्षा में गैर-उत्प्रेषित या जाँच परीक्षा में अनुपस्थित छात्र/छात्रा इंटरमीडिएट वार्षिक प्रायोगिक परीक्षा, 2023 में कदापि सम्मिलित नहीं हो सकते हैं।



बिहार विद्यालय परीक्षा समिति, पटना  
BIHAR SCHOOL EXAMINATION BOARD, PATNA  
इंटरमीडिएट वार्षिक परीक्षा, 2023  
INTERMEDIATE ANNUAL EXAMINATION, 2023  
प्रायोगिक परीक्षा का प्रवेश पत्र  
Admit Card For Practical Examination

संकाय: बाणिज्य  
FACULTY: COMMERCE

\* BSEB UNIQUE Id:- 2211110011687  
कॉलेज/+2 स्कूल का नाम GAYA COLLEGE, GAYA  
परीक्षार्थी का नाम ASAWIN KUMAR  
माता का नाम RESHMA DEVI  
पिता का नाम SANJAY MISTRI  
परीक्षार्थी का आधार नं० 854086771454 दिव्यांग कोटि NO  
सूचीकरण संख्या/वर्ष R-210013340-21 परीक्षार्थी की कोटि REGULAR  
रोल कोड 21001 रोल क्रमांक 23020468 लिंग MALE



परीक्षा केंद्र का नाम GAYA COLLEGE, GAYA

प्रायोगिक परीक्षा के विषय (निर्धारित परीक्षा कार्यक्रम सहित)

प्रायोगिक विषय	विषय कोड	विषय का नाम	परीक्षा की तारीख
वैकल्पिक विषय	218	ENTREPRENEURSHIP	10.01.2023 to 20.01.2023
अतिरिक्त विषय			

संजय मिश्रा

महाविद्यालय / +2 विद्यालय प्रधान का हस्ताक्षर  
एवं मुहर

परीक्षा नियंत्रक (30MA0)

परीक्षार्थी के लिए आवश्यक निर्देश

- \* BSEB UNIQUE Id सत्र 2021-23 परीक्षा के लिए सूचीकृत नियमित (Regular) तथा स्वतंत्र (Private) परीक्षार्थी के लिए जारी किया गया है। इसलिए सत्र 2021-23 से पूर्व के सूचीकृत परीक्षार्थी के लिए BSEB UNIQUE Id मान्य नहीं है।
- प्रायोगिक परीक्षा दिनांक 10.01.2023 से 20.01.2023 तक संचालित होगी। केन्द्राधीक्षक दिनांक 10.01.2023 से 20.01.2023 तक की अवधि में परीक्षार्थियों की संख्या के अनुसार तिथि एवं पाली का निर्धारण करके प्रायोगिक परीक्षा केन्द्र पर आवंटित सभी परीक्षार्थियों के प्रायोगिक विषयों की परीक्षा आयोजित करेंगे।
- परीक्षार्थी अपने इस प्रवेश-पत्र में उल्लिखित प्रायोगिक परीक्षा केन्द्र पर दिनांक 10.01.2023 को पूर्वाह्न 09:00 बजे अनिवार्य रूप से जाकर परीक्षा केन्द्र के परिसर की सूचना पट्ट से यह जानकारी प्राप्त कर लेंगे कि उनके द्वारा चयनित विषय की प्रायोगिक परीक्षा किस तिथि एवं किस पाली में संचालित होगी, जिसमें उन्हें सम्मिलित होना अनिवार्य है।
- परीक्षार्थी के प्रत्येक प्रायोगिक विषय की परीक्षा के लिए 08 पृष्ठों की केवल एक ही उत्तरपुस्तिका मिलेगी। अतिरिक्त उत्तरपुस्तिका नहीं दी जाएगी। परीक्षार्थी उत्तरपुस्तिका लेते ही यह सुनिश्चित कर लें कि इसमें 8 पृष्ठ हैं एवं सही क्रम में हैं।
- उत्तरपुस्तिका प्राप्त होते ही परीक्षार्थी अपने प्रवेश-पत्र तथा उत्तरपुस्तिका पर मुद्रित विवरणों (Details) का मिलान कर यह अवश्य सुनिश्चित हो लें कि जो उत्तरपुस्तिका परीक्षक द्वारा उन्हें दी गई है, वह उन्हीं की है। भिन्न विवरणों की उत्तरपुस्तिका प्राप्त होने पर उसे तुरंत परीक्षक को वापस लौटा दिया जाए।
- उत्तरपुस्तिका प्राप्त होने पर परीक्षार्थी उनके आवरण पृष्ठ के पीछे अंकित "परीक्षार्थियों के लिए निर्देश" अवश्य पढ़ें एवं उसका अनुपालन करें।
- परीक्षार्थी अपनी उत्तरपुस्तिका के कवर पृष्ठ के ऊपरी बायें तथा दायें भागों में क्रमांक-(1) में अपने उत्तर देने का माध्यम अंकित करते हुए क्रमांक-(2) में अपना पूर्ण हस्ताक्षर अंकित करें। इसके अलावा अन्य मुद्रित विवरणों में किसी भी प्रकार से कोई छेड़-छाड़ नहीं करें।
- प्रायोगिक परीक्षा की उत्तरपुस्तिका के आवरण पृष्ठ के निचले बायें एवं दायें भागों को परीक्षार्थी द्वारा कदापि नहीं भरा जाएगा। अगर परीक्षार्थी इस भाग को भरते हैं, तो परीक्षार्थी का इस विषय में परीक्षाफल रद्द किया जा सकता है। ये दोनों भाग आंतरिक/बाह्य परीक्षकों को भरने के लिए दिया गया है।
- उत्तरपुस्तिका के पन्नों के दोनों पृष्ठों पर तथा प्रत्येक लाइन पर लिखें एवं पृष्ठों को नष्ट न करें।
- यदि रफ कार्य करने की आवश्यकता हो, तो परीक्षार्थी उत्तरपुस्तिका के अंतिम पृष्ठ पर रफ कार्य करके उसे काट दे/क्रॉस (x) कर दें।
- उत्तरपुस्तिका के आंतरिक पृष्ठों पर दाहिने हाशिए में लाइन खींचकर सादा स्थान छोड़ रखा गया है। शेष स्थान रून्ड है। परीक्षार्थी दाहिने हाशिए के सादे स्थान में कुछ भी नहीं लिखेंगे, चूंकि यह भाग परीक्षक के उपयोग के लिए है।
- उत्तरपुस्तिका के पृष्ठों को मोड़ें- फाड़ें नहीं तथा बीच-बीच में व्यर्थ ही खाली न छोड़ें।
- प्रश्न-पत्र में दी हुई संख्या के अनुसार अपने उत्तरों की संख्या लिखें।
- व्हाइटनगर, ब्लेड तथा नाखून का इस्तेमाल करना सर्वथा वर्जित है, अन्यथा परीक्षाफल अमान्य कर दिया जाएगा।
- प्रश्नोत्तर के समाप्त होने पर अंतिम में नीचे एक क्षैतिज रेखा खींच दें।
- आंतरिक परीक्षक द्वारा उपलब्ध कराये गए उपस्थिति-पत्रक में परीक्षार्थी द्वारा यथा-स्तम्भ परीक्षा की तिथि अंकित करते हुए उत्तरपुस्तिका की क्रम संख्या लिखकर अपना हस्ताक्षर किया जाएगा। परीक्षार्थी की उपस्थिति, अनुपस्थिति एवं निष्कासन से संबंधित संगत गोले को नीले/काले पेन से परीक्षक द्वारा भरा जाएगा न कि परीक्षार्थी द्वारा।
- परीक्षार्थी अपनी उत्तरपुस्तिका को आन्तरिक परीक्षक के पास जमा किये बिना परीक्षा भवन न छोड़ें।
- परीक्षा केन्द्र में कैलकुलेटर, मोबाइल फोन, इयर फोन, पेजर, ब्लूटूथ या इस प्रकार का कोई अन्य इलेक्ट्रॉनिक उपकरण ले जाना सख्त मना है।
- जाँच परीक्षा में गैर-उत्प्रेषित या जाँच परीक्षा में अनुपस्थित छात्र/छात्रा इंटरमीडिएट वार्षिक प्रायोगिक परीक्षा, 2023 में कदापि सम्मिलित नहीं हो सकते हैं।



बिहार विद्यालय परीक्षा समिति, पटना  
BIHAR SCHOOL EXAMINATION BOARD, PATNA  
इंटरमीडिएट वार्षिक परीक्षा, 2023  
INTERMEDIATE ANNUAL EXAMINATION, 2023  
प्रायोगिक परीक्षा का प्रवेश पत्र  
Admit Card For Practical Examination

संकाय: बाणिज्य  
FACULTY: COMMERCE

\* BSEB UNIQUE Id:- 2212110010056  
कॉलेज/+2 स्कूल का नाम GAYA COLLEGE, GAYA  
परीक्षार्थी का नाम ANISHA SINHA  
माता का नाम DIMPLE SINHA  
पिता का नाम CHANDAN SINHA  
परीक्षार्थी का आधार नं० 416679124790 दिव्यांग कोटि NO  
सूचीकरण संख्या/वर्ष R-210012892-21 परीक्षार्थी की कोटि REGULAR  
रोल कोड 21001 रोल क्रमांक 23020021 लिंग FEMALE



परीक्षा केंद्र का नाम GAYA COLLEGE, GAYA

प्रायोगिक परीक्षा के विषय (निर्धारित परीक्षा कार्यक्रम सहित)

प्रायोगिक विषय	विषय कोड	विषय का नाम	परीक्षा की तारीख
वैकल्पिक विषय	218	ENTREPRENEURSHIP	10.01.2023 to 20.01.2023
अतिरिक्त विषय			

संजीव कुमार

महाविद्यालय / +2 विद्यालय प्रधान का हस्ताक्षर  
एवं मुहर

परीक्षा नियंत्रक (30MA0)

परीक्षार्थी के लिए आवश्यक निर्देश

- \* BSEB UNIQUE Id सत्र 2021-23 परीक्षा के लिए सूचीकृत नियमित (Regular) तथा स्वतंत्र (Private) परीक्षार्थी के लिए जारी किया गया है। इसलिए सत्र 2021-23 से पूर्व के सूचीकृत परीक्षार्थी के लिए BSEB UNIQUE Id मान्य नहीं है।
- प्रायोगिक परीक्षा दिनांक 10.01.2023 से 20.01.2023 तक संचालित होगी। केन्द्राधीक्षक दिनांक 10.01.2023 से 20.01.2023 तक की अवधि में परीक्षार्थियों की संख्या के अनुसार तिथि एवं पाली का निर्धारण करके प्रायोगिक परीक्षा केंद्र पर आवंटित सभी परीक्षार्थियों के प्रायोगिक विषयों की परीक्षा आयोजित करेंगे।
- परीक्षार्थी अपने इस प्रवेश-पत्र में उल्लिखित प्रायोगिक परीक्षा केंद्र पर दिनांक 10.01.2023 को पूर्वाह्न 09:00 बजे अनिवार्य रूप से जाकर परीक्षा केंद्र के परिसर की सूचना पट्ट से यह जानकारी प्राप्त कर लेंगे कि उनके द्वारा चयनित विषय की प्रायोगिक परीक्षा किस तिथि एवं किस पाली में संचालित होगी, जिसमें उन्हें सम्मिलित होना अनिवार्य है।
- परीक्षार्थी के प्रत्येक प्रायोगिक विषय की परीक्षा के लिए 08 पृष्ठों की केवल एक ही उत्तरपुस्तिका मिलेगी। अतिरिक्त उत्तरपुस्तिका नहीं दी जाएगी। परीक्षार्थी उत्तरपुस्तिका लेते ही यह सुनिश्चित कर लें कि इसमें 8 पृष्ठ हैं एवं सही क्रम में हैं।
- उत्तरपुस्तिका प्राप्त होते ही परीक्षार्थी अपने प्रवेश-पत्र तथा उत्तरपुस्तिका पर मुद्रित विवरणों (Details) का मिलान कर यह अवश्य सुनिश्चित हो लें कि जो उत्तरपुस्तिका परीक्षक द्वारा उन्हें दी गई है, वह उन्हीं की है। भिन्न विवरणों की उत्तरपुस्तिका प्राप्त होने पर उसे तुरंत परीक्षक को वापस लौटा दिया जाए।
- उत्तरपुस्तिका प्राप्त होने पर परीक्षार्थी उनके आवरण पृष्ठ के पीछे अंकित "परीक्षार्थियों के लिए निर्देश" अवश्य पढ़ें एवं उसका अनुपालन करें।
- परीक्षार्थी अपनी उत्तरपुस्तिका के कवर पृष्ठ के ऊपरी बायें तथा दायें भागों में क्रमांक-(1) में अपने उत्तर देने का माध्यम अंकित करते हुए क्रमांक-(2) में अपना पूर्ण हस्ताक्षर अंकित करें। इसके अलावा अन्य मुद्रित विवरणों में किसी भी प्रकार से कोई छेड़-छाड़ नहीं करें।
- प्रायोगिक परीक्षा की उत्तरपुस्तिका के आवरण पृष्ठ के निचले बायें एवं दायें भागों को परीक्षार्थी द्वारा कदापि नहीं भरा जाएगा। अगर परीक्षार्थी इस भाग को भरते हैं, तो परीक्षार्थी का इस विषय में परीक्षाफल रद्द किया जा सकता है। ये दोनों भाग आंतरिक/बाह्य परीक्षकों को भरने के लिए दिया गया है।
- उत्तरपुस्तिका के पन्नों के दोनों पृष्ठों पर तथा प्रत्येक लाइन पर लिखें एवं पृष्ठों को नष्ट न करें।
- यदि रफ कार्य करने की आवश्यकता हो, तो परीक्षार्थी उत्तरपुस्तिका के अंतिम पृष्ठ पर रफ कार्य करके उसे काट दे/क्रॉस (x) कर दें।
- उत्तरपुस्तिका के आंतरिक पृष्ठों पर दाहिने हाशिए में लाइन खींचकर सादा स्थान छोड़ रखा गया है। शेष स्थान रून्ड है। परीक्षार्थी दाहिने हाशिए के सादे स्थान में कुछ भी नहीं लिखेंगे, चूंकि यह भाग परीक्षक के उपयोग के लिए है।
- उत्तरपुस्तिका के पृष्ठों को मोड़ें- फाड़ें नहीं तथा बीच-बीच में व्यर्थ ही खाली न छोड़ें।
- प्रश्न-पत्र में दी हुई संख्या के अनुसार अपने उत्तरों की संख्या लिखें।
- व्हाइटनगर, ब्लेड तथा नाखून का इस्तेमाल करना सर्वथा वर्जित है, अन्यथा परीक्षाफल अमान्य कर दिया जाएगा।
- प्रश्नोत्तर के समाप्त होने पर अंतिम में नीचे एक क्षैतिज रेखा खींच दें।
- आंतरिक परीक्षक द्वारा उपलब्ध कराये गए उपस्थिति-पत्रक में परीक्षार्थी द्वारा यथा-स्तम्भ परीक्षा की तिथि अंकित करते हुए उत्तरपुस्तिका की क्रम संख्या लिखकर अपना हस्ताक्षर किया जाएगा। परीक्षार्थी की उपस्थिति, अनुपस्थिति एवं निष्कासन से संबंधित संगत गोले को नीले/काले पेन से परीक्षक द्वारा भरा जाएगा न कि परीक्षार्थी द्वारा।
- परीक्षार्थी अपनी उत्तरपुस्तिका को आन्तरिक परीक्षक के पास जमा किये बिना परीक्षा भवन न छोड़ें।
- परीक्षा केंद्र में कैलकुलेटर, मोबाइल फोन, इयर फोन, पेजर, ब्लूटूथ या इस प्रकार का कोई अन्य इलेक्ट्रॉनिक उपकरण ले जाना सख्त मना है।
- जाँच परीक्षा में गैर-उत्प्रेषित या जाँच परीक्षा में अनुपस्थित छात्र/छात्रा इंटरमीडिएट वार्षिक प्रायोगिक परीक्षा, 2023 में कदापि सम्मिलित नहीं हो सकते हैं।





बिहार विद्यालय परीक्षा समिति, पटना  
BIHAR SCHOOL EXAMINATION BOARD, PATNA  
इंटरमीडिएट वार्षिक परीक्षा, 2023  
INTERMEDIATE ANNUAL EXAMINATION, 2023  
प्रायोगिक परीक्षा का प्रवेश पत्र  
Admit Card For Practical Examination

संकाय: बाणिज्य  
FACULTY: COMMERCE

\* BSEB UNIQUE Id:- 2211110011746  
कॉलेज/+2 स्कूल का नाम GAYA COLLEGE, GAYA  
परीक्षार्थी का नाम AYUSH KUMAR GUPTA  
माता का नाम MAMTA DEVI  
पिता का नाम AJAY KUMAR GUPTA  
परीक्षार्थी का आधार नं० 622437304630 दिव्यांग कोटि NO  
सूचीकरण संख्या/वर्ष R-210013353-21 परीक्षार्थी की कोटि REGULAR  
रोल कोड 21001 रोल क्रमांक 23020481 लिंग MALE



परीक्षा केंद्र का नाम GAYA COLLEGE, GAYA

प्रायोगिक परीक्षा के विषय (निर्धारित परीक्षा कार्यक्रम सहित)

प्रायोगिक विषय	विषय कोड	विषय का नाम	परीक्षा की तारीख
वैकल्पिक विषय	218	ENTREPRENEURSHIP	10.01.2023 to 20.01.2023
अतिरिक्त विषय			

संजीव कुमार

महाविद्यालय / +2 विद्यालय प्रधान का हस्ताक्षर  
एवं मुहर

परीक्षा नियंत्रक (30MA0)

परीक्षार्थी के लिए आवश्यक निर्देश

- \* BSEB UNIQUE Id सत्र 2021-23 परीक्षा के लिए सूचीकृत नियमित (Regular) तथा स्वतंत्र (Private) परीक्षार्थी के लिए जारी किया गया है। इसलिए सत्र 2021-23 से पूर्व के सूचीकृत परीक्षार्थी के लिए BSEB UNIQUE Id मान्य नहीं है।
- प्रायोगिक परीक्षा दिनांक 10.01.2023 से 20.01.2023 तक संचालित होगी। केन्द्राधीक्षक दिनांक 10.01.2023 से 20.01.2023 तक की अवधि में परीक्षार्थियों की संख्या के अनुसार तिथि एवं पाली का निर्धारण करके प्रायोगिक परीक्षा केंद्र पर आवंटित सभी परीक्षार्थियों के प्रायोगिक विषयों की परीक्षा आयोजित करेंगे।
- परीक्षार्थी अपने इस प्रवेश-पत्र में उल्लिखित प्रायोगिक परीक्षा केंद्र पर दिनांक 10.01.2023 को पूर्वाह्न 09:00 बजे अनिवार्य रूप से जाकर परीक्षा केंद्र के परिसर की सूचना पट्ट से यह जानकारी प्राप्त कर लेंगे कि उनके द्वारा चयनित विषय की प्रायोगिक परीक्षा किस तिथि एवं किस पाली में संचालित होगी, जिसमें उन्हें सम्मिलित होना अनिवार्य है।
- परीक्षार्थी के प्रत्येक प्रायोगिक विषय की परीक्षा के लिए 08 पृष्ठों की केवल एक ही उत्तरपुस्तिका मिलेगी। अतिरिक्त उत्तरपुस्तिका नहीं दी जाएगी। परीक्षार्थी उत्तरपुस्तिका लेते ही यह सुनिश्चित कर लें कि इसमें 8 पृष्ठ हैं एवं सही क्रम में हैं।
- उत्तरपुस्तिका प्राप्त होते ही परीक्षार्थी अपने प्रवेश-पत्र तथा उत्तरपुस्तिका पर मुद्रित विवरणों (Details) का मिलान कर यह अवश्य सुनिश्चित हो लें कि जो उत्तरपुस्तिका परीक्षक द्वारा उन्हें दी गई है, वह उन्हीं की है। भिन्न विवरणों की उत्तरपुस्तिका प्राप्त होने पर उसे तुरंत परीक्षक को वापस लौटा दिया जाए।
- उत्तरपुस्तिका प्राप्त होने पर परीक्षार्थी उनके आवरण पृष्ठ के पीछे अंकित "परीक्षार्थियों के लिए निर्देश" अवश्य पढ़ें एवं उसका अनुपालन करें।
- परीक्षार्थी अपनी उत्तरपुस्तिका के कवर पृष्ठ के ऊपरी बायें तथा दायें भागों में क्रमांक-(1) में अपने उत्तर देने का माध्यम अंकित करते हुए क्रमांक-(2) में अपना पूर्ण हस्ताक्षर अंकित करें। इसके अलावा अन्य मुद्रित विवरणों में किसी भी प्रकार से कोई छेड़-छाड़ नहीं करें।
- प्रायोगिक परीक्षा की उत्तरपुस्तिका के आवरण पृष्ठ के निचले बायें एवं दायें भागों को परीक्षार्थी द्वारा कदापि नहीं भरा जाएगा। अगर परीक्षार्थी इस भाग को भरते हैं, तो परीक्षार्थी का इस विषय में परीक्षाफल रद्द किया जा सकता है। ये दोनों भाग आंतरिक/बाह्य परीक्षकों को भरने के लिए दिया गया है।
- उत्तरपुस्तिका के पन्नों के दोनों पृष्ठों पर तथा प्रत्येक लाइन पर लिखें एवं पृष्ठों को नष्ट न करें।
- यदि रफ कार्य करने की आवश्यकता हो, तो परीक्षार्थी उत्तरपुस्तिका के अंतिम पृष्ठ पर रफ कार्य करके उसे काट दे/क्रॉस (x) कर दें।
- उत्तरपुस्तिका के आंतरिक पृष्ठों पर दाहिने हाशिए में लाइन खींचकर सादा स्थान छोड़ रखा गया है। शेष स्थान रून्ड है। परीक्षार्थी दाहिने हाशिए के सादे स्थान में कुछ भी नहीं लिखेंगे, चूंकि यह भाग परीक्षक के उपयोग के लिए है।
- उत्तरपुस्तिका के पृष्ठों को मोड़ें- फाड़ें नहीं तथा बीच-बीच में व्यर्थ ही खाली न छोड़ें।
- प्रश्न-पत्र में दी हुई संख्या के अनुसार अपने उत्तरों की संख्या लिखें।
- व्हाइटनगर, ब्लेड तथा नाखून का इस्तेमाल करना सर्वथा वर्जित है, अन्यथा परीक्षाफल अमान्य कर दिया जाएगा।
- प्रश्नोत्तर के समाप्त होने पर अंतिम में नीचे एक क्षैतिज रेखा खींच दें।
- आंतरिक परीक्षक द्वारा उपलब्ध कराये गए उपस्थिति-पत्रक में परीक्षार्थी द्वारा यथा-स्तम्भ परीक्षा की तिथि अंकित करते हुए उत्तरपुस्तिका की क्रम संख्या लिखकर अपना हस्ताक्षर किया जाएगा। परीक्षार्थी की उपस्थिति, अनुपस्थिति एवं निष्कासन से संबंधित संगत गोले को नीले/काले पेन से परीक्षक द्वारा भरा जाएगा न कि परीक्षार्थी द्वारा।
- परीक्षार्थी अपनी उत्तरपुस्तिका को आन्तरिक परीक्षक के पास जमा किये बिना परीक्षा भवन न छोड़ें।
- परीक्षा केंद्र में कैलकुलेटर, मोबाइल फोन, इयर फोन, पेजर, ब्लूटूथ या इस प्रकार का कोई अन्य इलेक्ट्रॉनिक उपकरण ले जाना सख्त मना है।
- जाँच परीक्षा में गैर-उत्प्रेषित या जाँच परीक्षा में अनुपस्थित छात्र/छात्रा इंटरमीडिएट वार्षिक प्रायोगिक परीक्षा, 2023 में कदापि सम्मिलित नहीं हो सकते हैं।



बिहार विद्यालय परीक्षा समिति, पटना  
BIHAR SCHOOL EXAMINATION BOARD, PATNA  
इंटरमीडिएट वार्षिक परीक्षा, 2023  
INTERMEDIATE ANNUAL EXAMINATION, 2023  
प्रायोगिक परीक्षा का प्रवेश पत्र  
Admit Card For Practical Examination

संकाय: बाणिज्य  
FACULTY: COMMERCE

\* BSEB UNIQUE Id:- 2212110010781  
कॉलेज/+2 स्कूल का नाम GAYA COLLEGE, GAYA  
परीक्षार्थी का नाम RAKHI KUMARI  
माता का नाम GAYATRI DEVI  
पिता का नाम MAHESH PRAJAPATI  
परीक्षार्थी का आधार नं० 549957306716 दिव्यांग कोटि NO  
सूचीकरण संख्या/वर्ष R-210013119-21 परीक्षार्थी की कोटि REGULAR  
रोल कोड 21001 रोल क्रमांक 23020249 लिंग FEMALE



परीक्षा केंद्र का नाम GAYA COLLEGE, GAYA

प्रायोगिक परीक्षा के विषय (निर्धारित परीक्षा कार्यक्रम सहित)

प्रायोगिक विषय	विषय कोड	विषय का नाम	परीक्षा की तारीख
वैकल्पिक विषय	218	ENTREPRENEURSHIP	10.01.2023 to 20.01.2023
अतिरिक्त विषय			

संजीव कुमार

महाविद्यालय / +2 विद्यालय प्रधान का हस्ताक्षर  
एवं मुहर

परीक्षा नियंत्रक (30MA0)

परीक्षार्थी के लिए आवश्यक निर्देश

- \* BSEB UNIQUE Id सत्र 2021-23 परीक्षा के लिए सूचीकृत नियमित (Regular) तथा स्वतंत्र (Private) परीक्षार्थी के लिए जारी किया गया है। इसलिए सत्र 2021-23 से पूर्व के सूचीकृत परीक्षार्थी के लिए BSEB UNIQUE Id मान्य नहीं है।
- प्रायोगिक परीक्षा दिनांक 10.01.2023 से 20.01.2023 तक संचालित होगी। केन्द्राधीक्षक दिनांक 10.01.2023 से 20.01.2023 तक की अवधि में परीक्षार्थियों की संख्या के अनुसार तिथि एवं पाली का निर्धारण करके प्रायोगिक परीक्षा केंद्र पर आवंटित सभी परीक्षार्थियों के प्रायोगिक विषयों की परीक्षा आयोजित करेंगे।
- परीक्षार्थी अपने इस प्रवेश-पत्र में उल्लिखित प्रायोगिक परीक्षा केंद्र पर दिनांक 10.01.2023 को पूर्वाह्न 09:00 बजे अनिवार्य रूप से जाकर परीक्षा केंद्र के परिसर की सूचना पट्ट से यह जानकारी प्राप्त कर लेंगे कि उनके द्वारा चयनित विषय की प्रायोगिक परीक्षा किस तिथि एवं किस पाली में संचालित होगी, जिसमें उन्हें सम्मिलित होना अनिवार्य है।
- परीक्षार्थी के प्रत्येक प्रायोगिक विषय की परीक्षा के लिए 08 पृष्ठों की केवल एक ही उत्तरपुस्तिका मिलेगी। अतिरिक्त उत्तरपुस्तिका नहीं दी जाएगी। परीक्षार्थी उत्तरपुस्तिका लेते ही यह सुनिश्चित कर लें कि इसमें 8 पृष्ठ हैं एवं सही क्रम में हैं।
- उत्तरपुस्तिका प्राप्त होते ही परीक्षार्थी अपने प्रवेश-पत्र तथा उत्तरपुस्तिका पर मुद्रित विवरणों (Details) का मिलान कर यह अवश्य सुनिश्चित हो लें कि जो उत्तरपुस्तिका परीक्षक द्वारा उन्हें दी गई है, वह उन्हीं की है। भिन्न विवरणों की उत्तरपुस्तिका प्राप्त होने पर उसे तुरंत परीक्षक को वापस लौटा दिया जाए।
- उत्तरपुस्तिका प्राप्त होने पर परीक्षार्थी उनके आवरण पृष्ठ के पीछे अंकित "परीक्षार्थियों के लिए निर्देश" अवश्य पढ़ें एवं उसका अनुपालन करें।
- परीक्षार्थी अपनी उत्तरपुस्तिका के कवर पृष्ठ के ऊपरी बायें तथा दायें भागों में क्रमांक-(1) में अपने उत्तर देने का माध्यम अंकित करते हुए क्रमांक-(2) में अपना पूर्ण हस्ताक्षर अंकित करें। इसके अलावा अन्य मुद्रित विवरणों में किसी भी प्रकार से कोई छेड़-छाड़ नहीं करें।
- प्रायोगिक परीक्षा की उत्तरपुस्तिका के आवरण पृष्ठ के निचले बायें एवं दायें भागों को परीक्षार्थी द्वारा कदापि नहीं भरा जाएगा। अगर परीक्षार्थी इस भाग को भरते हैं, तो परीक्षार्थी का इस विषय में परीक्षाफल रद्द किया जा सकता है। ये दोनों भाग आंतरिक/बाह्य परीक्षकों को भरने के लिए दिया गया है।
- उत्तरपुस्तिका के पन्नों के दोनों पृष्ठों पर तथा प्रत्येक लाइन पर लिखें एवं पृष्ठों को नष्ट न करें।
- यदि रफ कार्य करने की आवश्यकता हो, तो परीक्षार्थी उत्तरपुस्तिका के अंतिम पृष्ठ पर रफ कार्य करके उसे काट दे/क्रॉस (x) कर दें।
- उत्तरपुस्तिका के आंतरिक पृष्ठों पर दाहिने हाशिए में लाइन खींचकर सादा स्थान छोड़ रखा गया है। शेष स्थान रून्ड है। परीक्षार्थी दाहिने हाशिए के सादे स्थान में कुछ भी नहीं लिखेंगे, चूंकि यह भाग परीक्षक के उपयोग के लिए है।
- उत्तरपुस्तिका के पृष्ठों को मोड़ें- फाड़ें नहीं तथा बीच-बीच में व्यर्थ ही खाली न छोड़ें।
- प्रश्न-पत्र में दी हुई संख्या के अनुसार अपने उत्तरों की संख्या लिखें।
- व्हाइटनगर, ब्लेड तथा नाखून का इस्तेमाल करना सर्वथा वर्जित है, अन्यथा परीक्षाफल अमान्य कर दिया जाएगा।
- प्रश्नोत्तर के समाप्त होने पर अंतिम में नीचे एक क्षैतिज रेखा खींच दें।
- आंतरिक परीक्षक द्वारा उपलब्ध कराये गए उपस्थिति-पत्रक में परीक्षार्थी द्वारा यथा-स्तम्भ परीक्षा की तिथि अंकित करते हुए उत्तरपुस्तिका की क्रम संख्या लिखकर अपना हस्ताक्षर किया जाएगा। परीक्षार्थी की उपस्थिति, अनुपस्थिति एवं निष्कासन से संबंधित संगत गोले को नीले/काले पेन से परीक्षक द्वारा भरा जाएगा न कि परीक्षार्थी द्वारा।
- परीक्षार्थी अपनी उत्तरपुस्तिका को आन्तरिक परीक्षक के पास जमा किये बिना परीक्षा भवन न छोड़ें।
- परीक्षा केंद्र में कैलकुलेटर, मोबाइल फोन, इयर फोन, पेजर, ब्लूटूथ या इस प्रकार का कोई अन्य इलेक्ट्रॉनिक उपकरण ले जाना सख्त मना है।
- जाँच परीक्षा में गैर-उत्प्रेषित या जाँच परीक्षा में अनुपस्थित छात्र/छात्रा इंटरमीडिएट वार्षिक प्रायोगिक परीक्षा, 2023 में कदापि सम्मिलित नहीं हो सकते हैं।



बिहार विद्यालय परीक्षा समिति, पटना  
BIHAR SCHOOL EXAMINATION BOARD, PATNA  
इंटरमीडिएट वार्षिक परीक्षा, 2023  
INTERMEDIATE ANNUAL EXAMINATION, 2023  
प्रायोगिक परीक्षा का प्रवेश पत्र  
Admit Card For Practical Examination

संकाय: बाणिज्य  
FACULTY: COMMERCE

\* BSEB UNIQUE Id:- 2211110011309  
कॉलेज/+2 स्कूल का नाम GAYA COLLEGE, GAYA  
परीक्षार्थी का नाम ABHIJEET KUMAR  
माता का नाम PUSHPA DEVI  
पिता का नाम JITENDRA KUMAR  
परीक्षार्थी का आधार नं० 902926853287 दिव्यांग कोटि NO  
सूचीकरण संख्या/वर्ष R-210013266-21 परीक्षार्थी की कोटि REGULAR  
रोल कोड 21001 रोल क्रमांक 23020396 लिंग MALE



परीक्षा केंद्र का नाम GAYA COLLEGE, GAYA

प्रायोगिक परीक्षा के विषय (निर्धारित परीक्षा कार्यक्रम सहित)

प्रायोगिक विषय	विषय कोड	विषय का नाम	परीक्षा की तारीख
वैकल्पिक विषय	218	ENTREPRENEURSHIP	10.01.2023 to 20.01.2023
अतिरिक्त विषय			

संजीव कुमार

महाविद्यालय / +2 विद्यालय प्रधान का हस्ताक्षर  
एवं मुहर

परीक्षा नियंत्रक (30MA0)

परीक्षार्थी के लिए आवश्यक निर्देश


- \* BSEB UNIQUE Id सत्र 2021-23 परीक्षा के लिए सूचीकृत नियमित (Regular) तथा स्वतंत्र (Private) परीक्षार्थी के लिए जारी किया गया है। इसलिए सत्र 2021-23 से पूर्व के सूचीकृत परीक्षार्थी के लिए BSEB UNIQUE Id मान्य नहीं है।
- प्रायोगिक परीक्षा दिनांक 10.01.2023 से 20.01.2023 तक संचालित होगी। केन्द्राधीक्षक दिनांक 10.01.2023 से 20.01.2023 तक की अवधि में परीक्षार्थियों की संख्या के अनुसार तिथि एवं पाली का निर्धारण करके प्रायोगिक परीक्षा केन्द्र पर आवंटित सभी परीक्षार्थियों के प्रायोगिक विषयों की परीक्षा आयोजित करेंगे।
- परीक्षार्थी अपने इस प्रवेश-पत्र में उल्लिखित प्रायोगिक परीक्षा केन्द्र पर दिनांक 10.01.2023 को पूर्वाह्न 09:00 बजे अनिवार्य रूप से जाकर परीक्षा केन्द्र के परिसर की सूचना पट्ट से यह जानकारी प्राप्त कर लेंगे कि उनके द्वारा चयनित विषय की प्रायोगिक परीक्षा किस तिथि एवं किस पाली में संचालित होगी, जिसमें उन्हें सम्मिलित होना अनिवार्य है।
- परीक्षार्थी के प्रत्येक प्रायोगिक विषय की परीक्षा के लिए 08 पृष्ठों की केवल एक ही उत्तरपुस्तिका मिलेगी। अतिरिक्त उत्तरपुस्तिका नहीं दी जाएगी। परीक्षार्थी उत्तरपुस्तिका लेते ही यह सुनिश्चित कर लें कि इसमें 8 पृष्ठ हैं एवं सही क्रम में हैं।
- उत्तरपुस्तिका प्राप्त होते ही परीक्षार्थी अपने प्रवेश-पत्र तथा उत्तरपुस्तिका पर मुद्रित विवरणों (Details) का मिलान कर यह अवश्य सुनिश्चित हो लें कि जो उत्तरपुस्तिका परीक्षक द्वारा उन्हें दी गई है, वह उन्हीं की है। भिन्न विवरणों की उत्तरपुस्तिका प्राप्त होने पर उसे तुरंत परीक्षक को वापस लौटा दिया जाए।
- उत्तरपुस्तिका प्राप्त होने पर परीक्षार्थी उनके आवरण पृष्ठ के पीछे अंकित "परीक्षार्थियों के लिए निर्देश" अवश्य पढ़ें एवं उसका अनुपालन करें।
- परीक्षार्थी अपनी उत्तरपुस्तिका के कवर पृष्ठ के ऊपरी बायें तथा दायें भागों में क्रमांक-(1) में अपने उत्तर देने का माध्यम अंकित करते हुए क्रमांक-(2) में अपना पूर्ण हस्ताक्षर अंकित करें। इसके अलावा अन्य मुद्रित विवरणों में किसी भी प्रकार से कोई छेड़-छाड़ नहीं करें।
- प्रायोगिक परीक्षा की उत्तरपुस्तिका के आवरण पृष्ठ के निचले बायें एवं दायें भागों को परीक्षार्थी द्वारा कदापि नहीं भरा जाएगा। अगर परीक्षार्थी इस भाग को भरते हैं, तो परीक्षार्थी का इस विषय में परीक्षाफल रद्द किया जा सकता है। ये दोनों भाग आंतरिक/बाह्य परीक्षकों को भरने के लिए दिया गया है।
- उत्तरपुस्तिका के पन्नों के दोनों पृष्ठों पर तथा प्रत्येक लाइन पर लिखें एवं पृष्ठों को नष्ट न करें।
- यदि रफ कार्य करने की आवश्यकता हो, तो परीक्षार्थी उत्तरपुस्तिका के अंतिम पृष्ठ पर रफ कार्य करके उसे काट दे/क्रॉस (x) कर दें।
- उत्तरपुस्तिका के आंतरिक पृष्ठों पर दाहिने हाशिए में लाइन खींचकर सादा स्थान छोड़ रखा गया है। शेष स्थान रून्ड है। परीक्षार्थी दाहिने हाशिए के सादे स्थान में कुछ भी नहीं लिखेंगे, चूंकि यह भाग परीक्षक के उपयोग के लिए है।
- उत्तरपुस्तिका के पृष्ठों को मोड़ें- फाड़ें नहीं तथा बीच-बीच में व्यर्थ ही खाली न छोड़ें।
- प्रश्न-पत्र में दी हुई संख्या के अनुसार अपने उत्तरों की संख्या लिखें।
- व्हाइटनगर, ब्लेड तथा नाखून का इस्तेमाल करना सर्वथा वर्जित है, अन्यथा परीक्षाफल अमान्य कर दिया जाएगा।
- प्रश्नोत्तर के समाप्त होने पर अंतिम में नीचे एक क्षैतिज रेखा खींच दें।
- आंतरिक परीक्षक द्वारा उपलब्ध कराये गए उपस्थिति-पत्रक में परीक्षार्थी द्वारा यथा-स्तम्भ परीक्षा की तिथि अंकित करते हुए उत्तरपुस्तिका की क्रम संख्या लिखकर अपना हस्ताक्षर किया जाएगा। परीक्षार्थी की उपस्थिति, अनुपस्थिति एवं निष्कासन से संबंधित संगत गोले को नीले/काले पेन से परीक्षक द्वारा भरा जाएगा न कि परीक्षार्थी द्वारा।
- परीक्षार्थी अपनी उत्तरपुस्तिका को आन्तरिक परीक्षक के पास जमा किये बिना परीक्षा भवन न छोड़ें।
- परीक्षा केन्द्र में कैलकुलेटर, मोबाइल फोन, इयर फोन, पेजर, ब्लूटूथ या इस प्रकार का कोई अन्य इलेक्ट्रॉनिक उपकरण ले जाना सख्त मना है।
- जाँच परीक्षा में गैर-उत्प्रेषित या जाँच परीक्षा में अनुपस्थित छात्र/छात्रा इंटरमीडिएट वार्षिक प्रायोगिक परीक्षा, 2023 में कदापि सम्मिलित नहीं हो सकते हैं।



बिहार विद्यालय परीक्षा समिति, पटना  
BIHAR SCHOOL EXAMINATION BOARD, PATNA  
इंटरमीडिएट वार्षिक परीक्षा, 2023  
INTERMEDIATE ANNUAL EXAMINATION, 2023  
प्रायोगिक परीक्षा का प्रवेश पत्र  
Admit Card For Practical Examination

संकाय: बाणिज्य  
FACULTY: COMMERCE

\* BSEB UNIQUE Id:- 2211110012047  
कॉलेज/+2 स्कूल का नाम GAYA COLLEGE, GAYA  
परीक्षार्थी का नाम GUNJAN KUMARI  
माता का नाम RANJU DEVI  
पिता का नाम ANIL KUMAR PANDEY  
परीक्षार्थी का आधार नं० 996713714563 दिव्यांग कोटि NO  
सूचीकरण संख्या/वर्ष R-210013403-21 परीक्षार्थी की कोटि REGULAR  
रोल कोड 21001 रोल क्रमांक 23020530 लिंग MALE



परीक्षा केंद्र का नाम GAYA COLLEGE, GAYA

प्रायोगिक परीक्षा के विषय (निर्धारित परीक्षा कार्यक्रम सहित)

प्रायोगिक विषय	विषय कोड	विषय का नाम	परीक्षा की तारीख
वैकल्पिक विषय	218	ENTREPRENEURSHIP	10.01.2023 to 20.01.2023
अतिरिक्त विषय			

संजो 13/11/23

महाविद्यालय / +2 विद्यालय प्रधान का हस्ताक्षर  
एवं मुहर

परीक्षा नियंत्रक (30MA0)

परीक्षार्थी के लिए आवश्यक निर्देश

- \* BSEB UNIQUE Id सत्र 2021-23 परीक्षा के लिए सूचीकृत नियमित (Regular) तथा स्वतंत्र (Private) परीक्षार्थी के लिए जारी किया गया है। इसलिए सत्र 2021-23 से पूर्व के सूचीकृत परीक्षार्थी के लिए BSEB UNIQUE Id मान्य नहीं है।
- प्रायोगिक परीक्षा दिनांक 10.01.2023 से 20.01.2023 तक संचालित होगी। केन्द्राधीक्षक दिनांक 10.01.2023 से 20.01.2023 तक की अवधि में परीक्षार्थियों की संख्या के अनुसार तिथि एवं पाली का निर्धारण करके प्रायोगिक परीक्षा केन्द्र पर आवंटित सभी परीक्षार्थियों के प्रायोगिक विषयों की परीक्षा आयोजित करेंगे।
- परीक्षार्थी अपने इस प्रवेश-पत्र में उल्लिखित प्रायोगिक परीक्षा केन्द्र पर दिनांक 10.01.2023 को पूर्वाह्न 09:00 बजे अनिवार्य रूप से जाकर परीक्षा केन्द्र के परिसर की सूचना पट्ट से यह जानकारी प्राप्त कर लेंगे कि उनके द्वारा चयनित विषय की प्रायोगिक परीक्षा किस तिथि एवं किस पाली में संचालित होगी, जिसमें उन्हें सम्मिलित होना अनिवार्य है।
- परीक्षार्थी के प्रत्येक प्रायोगिक विषय की परीक्षा के लिए 08 पृष्ठों की केवल एक ही उत्तरपुस्तिका मिलेगी। अतिरिक्त उत्तरपुस्तिका नहीं दी जाएगी। परीक्षार्थी उत्तरपुस्तिका लेते ही यह सुनिश्चित कर लें कि इसमें 8 पृष्ठ हैं एवं सही क्रम में हैं।
- उत्तरपुस्तिका प्राप्त होते ही परीक्षार्थी अपने प्रवेश-पत्र तथा उत्तरपुस्तिका पर मुद्रित विवरणों (Details) का मिलान कर यह अवश्य सुनिश्चित हो लें कि जो उत्तरपुस्तिका परीक्षक द्वारा उन्हें दी गई है, वह उन्हीं की है। भिन्न विवरणों की उत्तरपुस्तिका प्राप्त होने पर उसे तुरंत परीक्षक को वापस लौटा दिया जाए।
- उत्तरपुस्तिका प्राप्त होने पर परीक्षार्थी उनके आवरण पृष्ठ के पीछे अंकित "परीक्षार्थियों के लिए निर्देश" अवश्य पढ़ें एवं उसका अनुपालन करें।
- परीक्षार्थी अपनी उत्तरपुस्तिका के कवर पृष्ठ के ऊपरी बायें तथा दायें भागों में क्रमांक-(1) में अपने उत्तर देने का माध्यम अंकित करते हुए क्रमांक-(2) में अपना पूर्ण हस्ताक्षर अंकित करें। इसके अलावा अन्य मुद्रित विवरणों में किसी भी प्रकार से कोई छेड़-छाड़ नहीं करें।
- प्रायोगिक परीक्षा की उत्तरपुस्तिका के आवरण पृष्ठ के निचले बायें एवं दायें भागों को परीक्षार्थी द्वारा कदापि नहीं भरा जाएगा। अगर परीक्षार्थी इस भाग को भरते हैं, तो परीक्षार्थी का इस विषय में परीक्षाफल रद्द किया जा सकता है। ये दोनों भाग आंतरिक/बाह्य परीक्षकों को भरने के लिए दिया गया है।
- उत्तरपुस्तिका के पन्नों के दोनों पृष्ठों पर तथा प्रत्येक लाइन पर लिखें एवं पृष्ठों को नष्ट न करें।
- यदि रफ कार्य करने की आवश्यकता हो, तो परीक्षार्थी उत्तरपुस्तिका के अंतिम पृष्ठ पर रफ कार्य करके उसे काट दे/क्रॉस (x) कर दें।
- उत्तरपुस्तिका के आंतरिक पृष्ठों पर दाहिने हाशिए में लाइन खींचकर सादा स्थान छोड़ रखा गया है। शेष स्थान रून्ड है। परीक्षार्थी दाहिने हाशिए के सादे स्थान में कुछ भी नहीं लिखेंगे, चूंकि यह भाग परीक्षक के उपयोग के लिए है।
- उत्तरपुस्तिका के पृष्ठों को मोड़ें- फाड़ें नहीं तथा बीच-बीच में व्यर्थ ही खाली न छोड़ें।
- प्रश्न-पत्र में दी हुई संख्या के अनुसार अपने उत्तरों की संख्या लिखें।
- व्हाइटनगर, ब्लेड तथा नाखून का इस्तेमाल करना सर्वथा वर्जित है, अन्यथा परीक्षाफल अमान्य कर दिया जाएगा।
- प्रश्नोत्तर के समाप्त होने पर अंतिम में नीचे एक क्षैतिज रेखा खींच दें।
- आंतरिक परीक्षक द्वारा उपलब्ध कराये गए उपस्थिति-पत्रक में परीक्षार्थी द्वारा यथा-स्तम्भ परीक्षा की तिथि अंकित करते हुए उत्तरपुस्तिका की क्रम संख्या लिखकर अपना हस्ताक्षर किया जाएगा। परीक्षार्थी की उपस्थित, अनुपस्थित एवं निष्कासन से संबंधित संगत गोले को नीले/काले पेन से परीक्षक द्वारा भरा जाएगा न कि परीक्षार्थी द्वारा।
- परीक्षार्थी अपनी उत्तरपुस्तिका को आन्तरिक परीक्षक के पास जमा किये बिना परीक्षा भवन न छोड़ें।
- परीक्षा केन्द्र में कैलकुलेटर, मोबाइल फोन, इयर फोन, पेजर, ब्लूटूथ या इस प्रकार का कोई अन्य इलेक्ट्रॉनिक उपकरण ले जाना सख्त मना है।
- जाँच परीक्षा में गैर-उत्प्रेषित या जाँच परीक्षा में अनुपस्थित छात्र/छात्रा इंटरमीडिएट वार्षिक प्रायोगिक परीक्षा, 2023 में कदापि सम्मिलित नहीं हो सकते हैं।



बिहार विद्यालय परीक्षा समिति, पटना  
BIHAR SCHOOL EXAMINATION BOARD, PATNA  
इंटरमीडिएट वार्षिक परीक्षा, 2023  
INTERMEDIATE ANNUAL EXAMINATION, 2023  
प्रायोगिक परीक्षा का प्रवेश पत्र  
Admit Card For Practical Examination

संकाय: बाणिज्य  
FACULTY: COMMERCE

\* BSEB UNIQUE Id:- 2211110012182  
कॉलेज/+2 स्कूल का नाम GAYA COLLEGE, GAYA  
परीक्षार्थी का नाम KHUSHBOO KUMARI  
माता का नाम SONA DEVI  
पिता का नाम LAXMI SAW  
परीक्षार्थी का आधार नं० 907143478416 दिव्यांग कोटि NO  
सूचीकरण संख्या/वर्ष R-210013433-21 परीक्षार्थी की कोटि REGULAR  
रोल कोड 21001 रोल क्रमांक 23020118 लिंग FEMALE



परीक्षा केंद्र का नाम GAYA COLLEGE, GAYA

प्रायोगिक परीक्षा के विषय (निर्धारित परीक्षा कार्यक्रम सहित)

प्रायोगिक विषय	विषय कोड	विषय का नाम	परीक्षा की तारीख
वैकल्पिक विषय	218	ENTREPRENEURSHIP	10.01.2023 to 20.01.2023
अतिरिक्त विषय			

संजीव कुमार

महाविद्यालय / +2 विद्यालय प्रधान का हस्ताक्षर  
एवं मुहर

परीक्षा नियंत्रक (30MA0)

परीक्षार्थी के लिए आवश्यक निर्देश

- \* BSEB UNIQUE Id सत्र 2021-23 परीक्षा के लिए सूचीकृत नियमित (Regular) तथा स्वतंत्र (Private) परीक्षार्थी के लिए जारी किया गया है। इसलिए सत्र 2021-23 से पूर्व के सूचीकृत परीक्षार्थी के लिए BSEB UNIQUE Id मान्य नहीं है।
- प्रायोगिक परीक्षा दिनांक 10.01.2023 से 20.01.2023 तक संचालित होगी। केन्द्राधीक्षक दिनांक 10.01.2023 से 20.01.2023 तक की अवधि में परीक्षार्थियों की संख्या के अनुसार तिथि एवं पाली का निर्धारण करके प्रायोगिक परीक्षा केंद्र पर आवंटित सभी परीक्षार्थियों के प्रायोगिक विषयों की परीक्षा आयोजित करेंगे।
- परीक्षार्थी अपने इस प्रवेश-पत्र में उल्लिखित प्रायोगिक परीक्षा केंद्र पर दिनांक 10.01.2023 को पूर्वाह्न 09:00 बजे अनिवार्य रूप से जाकर परीक्षा केंद्र के परिसर की सूचना पट्ट से यह जानकारी प्राप्त कर लेंगे कि उनके द्वारा चयनित विषय की प्रायोगिक परीक्षा किस तिथि एवं किस पाली में संचालित होगी, जिसमें उन्हें सम्मिलित होना अनिवार्य है।
- परीक्षार्थी के प्रत्येक प्रायोगिक विषय की परीक्षा के लिए 08 पृष्ठों की केवल एक ही उत्तरपुस्तिका मिलेगी। अतिरिक्त उत्तरपुस्तिका नहीं दी जाएगी। परीक्षार्थी उत्तरपुस्तिका लेते ही यह सुनिश्चित कर लें कि इसमें 8 पृष्ठ हैं एवं सही क्रम में हैं।
- उत्तरपुस्तिका प्राप्त होते ही परीक्षार्थी अपने प्रवेश-पत्र तथा उत्तरपुस्तिका पर मुद्रित विवरणों (Details) का मिलान कर यह अवश्य सुनिश्चित हो लें कि जो उत्तरपुस्तिका परीक्षक द्वारा उन्हें दी गई है, वह उन्हीं की है। भिन्न विवरणों की उत्तरपुस्तिका प्राप्त होने पर उसे तुरंत परीक्षक को वापस लौटा दिया जाए।
- उत्तरपुस्तिका प्राप्त होने पर परीक्षार्थी उनके आवरण पृष्ठ के पीछे अंकित "परीक्षार्थियों के लिए निर्देश" अवश्य पढ़ें एवं उसका अनुपालन करें।
- परीक्षार्थी अपनी उत्तरपुस्तिका के कवर पृष्ठ के ऊपरी बायें तथा दायें भागों में क्रमांक-(1) में अपने उत्तर देने का माध्यम अंकित करते हुए क्रमांक-(2) में अपना पूर्ण हस्ताक्षर अंकित करें। इसके अलावा अन्य मुद्रित विवरणों में किसी भी प्रकार से कोई छेड़-छाड़ नहीं करें।
- प्रायोगिक परीक्षा की उत्तरपुस्तिका के आवरण पृष्ठ के निचले बायें एवं दायें भागों को परीक्षार्थी द्वारा कदापि नहीं भरा जाएगा। अगर परीक्षार्थी इस भाग को भरते हैं, तो परीक्षार्थी का इस विषय में परीक्षाफल रद्द किया जा सकता है। ये दोनों भाग आंतरिक/बाह्य परीक्षकों को भरने के लिए दिया गया है।
- उत्तरपुस्तिका के पन्नों के दोनों पृष्ठों पर तथा प्रत्येक लाइन पर लिखें एवं पृष्ठों को नष्ट न करें।
- यदि रफ कार्य करने की आवश्यकता हो, तो परीक्षार्थी उत्तरपुस्तिका के अंतिम पृष्ठ पर रफ कार्य करके उसे काट दे/क्रॉस (x) कर दें।
- उत्तरपुस्तिका के आंतरिक पृष्ठों पर दाहिने हाशिए में लाइन खींचकर सादा स्थान छोड़ रखा गया है। शेष स्थान रून्ड है। परीक्षार्थी दाहिने हाशिए के सादे स्थान में कुछ भी नहीं लिखेंगे, चूंकि यह भाग परीक्षक के उपयोग के लिए है।
- उत्तरपुस्तिका के पृष्ठों को मोड़ें- फाड़ें नहीं तथा बीच-बीच में व्यर्थ ही खाली न छोड़ें।
- प्रश्न-पत्र में दी हुई संख्या के अनुसार अपने उत्तरों की संख्या लिखें।
- व्हाइटनगर, ब्लेड तथा नाखून का इस्तेमाल करना सर्वथा वर्जित है, अन्यथा परीक्षाफल अमान्य कर दिया जाएगा।
- प्रश्नोत्तर के समाप्त होने पर अंतिम में नीचे एक क्षैतिज रेखा खींच दें।
- आंतरिक परीक्षक द्वारा उपलब्ध कराये गए उपस्थिति-पत्रक में परीक्षार्थी द्वारा यथा-स्तम्भ परीक्षा की तिथि अंकित करते हुए उत्तरपुस्तिका की क्रम संख्या लिखकर अपना हस्ताक्षर किया जाएगा। परीक्षार्थी की उपस्थिति, अनुपस्थिति एवं निष्कासन से संबंधित संगत गोले को नीले/काले पेन से परीक्षक द्वारा भरा जाएगा न कि परीक्षार्थी द्वारा।
- परीक्षार्थी अपनी उत्तरपुस्तिका को आन्तरिक परीक्षक के पास जमा किये बिना परीक्षा भवन न छोड़ें।
- परीक्षा केंद्र में कैलकुलेटर, मोबाइल फोन, इयर फोन, पेजर, ब्लूटूथ या इस प्रकार का कोई अन्य इलेक्ट्रॉनिक उपकरण ले जाना सख्त मना है।
- जाँच परीक्षा में गैर-उत्प्रेषित या जाँच परीक्षा में अनुपस्थित छात्र/छात्रा इंटरमीडिएट वार्षिक प्रायोगिक परीक्षा, 2023 में कदापि सम्मिलित नहीं हो सकते हैं।





बिहार विद्यालय परीक्षा समिति, पटना  
BIHAR SCHOOL EXAMINATION BOARD, PATNA  
इंटरमीडिएट वार्षिक परीक्षा, 2023  
INTERMEDIATE ANNUAL EXAMINATION, 2023  
प्रायोगिक परीक्षा का प्रवेश पत्र  
Admit Card For Practical Examination

संकाय: बाणिज्य  
FACULTY: COMMERCE

\* BSEB UNIQUE Id:- 2211110013319  
कॉलेज/+2 स्कूल का नाम GAYA COLLEGE, GAYA  
परीक्षार्थी का नाम SHIVAM KUMAR  
माता का नाम RENU DEVI  
पिता का नाम SANJAY KUMAR SINGH  
परीक्षार्थी का आधार नं० 835464772286 दिव्यांग कोटि NO  
सूचीकरण संख्या/वर्ष R-210013639-21 परीक्षार्थी की कोटि REGULAR  
रोल कोड 21001 रोल क्रमांक 23020762 लिंग MALE



परीक्षा केंद्र का नाम GAYA COLLEGE, GAYA

प्रायोगिक परीक्षा के विषय (निर्धारित परीक्षा कार्यक्रम सहित)

प्रायोगिक विषय	विषय कोड	विषय का नाम	परीक्षा की तारीख
वैकल्पिक विषय	218	ENTREPRENEURSHIP	10.01.2023 to 20.01.2023
अतिरिक्त विषय			

संजीव कुमार

महाविद्यालय / +2 विद्यालय प्रधान का हस्ताक्षर  
एवं मुहर

परीक्षा नियंत्रक (30MA0)

परीक्षार्थी के लिए आवश्यक निर्देश

- \* BSEB UNIQUE Id सत्र 2021-23 परीक्षा के लिए सूचीकृत नियमित (Regular) तथा स्वतंत्र (Private) परीक्षार्थी के लिए जारी किया गया है। इसलिए सत्र 2021-23 से पूर्व के सूचीकृत परीक्षार्थी के लिए BSEB UNIQUE Id मान्य नहीं है।
- प्रायोगिक परीक्षा दिनांक 10.01.2023 से 20.01.2023 तक संचालित होगी। केन्द्राधीक्षक दिनांक 10.01.2023 से 20.01.2023 तक की अवधि में परीक्षार्थियों की संख्या के अनुसार तिथि एवं पाली का निर्धारण करके प्रायोगिक परीक्षा केंद्र पर आवंटित सभी परीक्षार्थियों के प्रायोगिक विषयों की परीक्षा आयोजित करेंगे।
- परीक्षार्थी अपने इस प्रवेश-पत्र में उल्लिखित प्रायोगिक परीक्षा केंद्र पर दिनांक 10.01.2023 को पूर्वाह्न 09:00 बजे अनिवार्य रूप से जाकर परीक्षा केंद्र के परिसर की सूचना पट्ट से यह जानकारी प्राप्त कर लेंगे कि उनके द्वारा चयनित विषय की प्रायोगिक परीक्षा किस तिथि एवं किस पाली में संचालित होगी, जिसमें उन्हें सम्मिलित होना अनिवार्य है।
- परीक्षार्थी के प्रत्येक प्रायोगिक विषय की परीक्षा के लिए 08 पृष्ठों की केवल एक ही उत्तरपुस्तिका मिलेगी। अतिरिक्त उत्तरपुस्तिका नहीं दी जाएगी। परीक्षार्थी उत्तरपुस्तिका लेते ही यह सुनिश्चित कर लें कि इसमें 8 पृष्ठ हैं एवं सही क्रम में हैं।
- उत्तरपुस्तिका प्राप्त होते ही परीक्षार्थी अपने प्रवेश-पत्र तथा उत्तरपुस्तिका पर मुद्रित विवरणों (Details) का मिलान कर यह अवश्य सुनिश्चित हो लें कि जो उत्तरपुस्तिका परीक्षक द्वारा उन्हें दी गई है, वह उन्हीं की है। भिन्न विवरणों की उत्तरपुस्तिका प्राप्त होने पर उसे तुरंत परीक्षक को वापस लौटा दिया जाए।
- उत्तरपुस्तिका प्राप्त होने पर परीक्षार्थी उनके आवरण पृष्ठ के पीछे अंकित "परीक्षार्थियों के लिए निर्देश" अवश्य पढ़ें एवं उसका अनुपालन करें।
- परीक्षार्थी अपनी उत्तरपुस्तिका के कवर पृष्ठ के ऊपरी बायें तथा दायें भागों में क्रमांक-(1) में अपने उत्तर देने का माध्यम अंकित करते हुए क्रमांक-(2) में अपना पूर्ण हस्ताक्षर अंकित करें। इसके अलावा अन्य मुद्रित विवरणों में किसी भी प्रकार से कोई छेड़-छाड़ नहीं करें।
- प्रायोगिक परीक्षा की उत्तरपुस्तिका के आवरण पृष्ठ के निचले बायें एवं दायें भागों को परीक्षार्थी द्वारा कदापि नहीं भरा जाएगा। अगर परीक्षार्थी इस भाग को भरते हैं, तो परीक्षार्थी का इस विषय में परीक्षाफल रद्द किया जा सकता है। ये दोनों भाग आंतरिक/बाह्य परीक्षकों को भरने के लिए दिया गया है।
- उत्तरपुस्तिका के पन्नों के दोनों पृष्ठों पर तथा प्रत्येक लाइन पर लिखें एवं पृष्ठों को नष्ट न करें।
- यदि रफ कार्य करने की आवश्यकता हो, तो परीक्षार्थी उत्तरपुस्तिका के अंतिम पृष्ठ पर रफ कार्य करके उसे काट दे/क्रॉस (x) कर दें।
- उत्तरपुस्तिका के आंतरिक पृष्ठों पर दाहिने हाशिए में लाइन खींचकर सादा स्थान छोड़ रखा गया है। शेष स्थान रून्ड है। परीक्षार्थी दाहिने हाशिए के सादे स्थान में कुछ भी नहीं लिखेंगे, चूंकि यह भाग परीक्षक के उपयोग के लिए है।
- उत्तरपुस्तिका के पृष्ठों को मोड़ें- फाड़ें नहीं तथा बीच-बीच में व्यर्थ ही खाली न छोड़ें।
- प्रश्न-पत्र में दी हुई संख्या के अनुसार अपने उत्तरों की संख्या लिखें।
- व्हाइटनगर, ब्लेड तथा नाखून का इस्तेमाल करना सर्वथा वर्जित है, अन्यथा परीक्षाफल अमान्य कर दिया जाएगा।
- प्रश्नोत्तर के समाप्त होने पर अंतिम में नीचे एक क्षैतिज रेखा खींच दें।
- आंतरिक परीक्षक द्वारा उपलब्ध कराये गए उपस्थिति-पत्रक में परीक्षार्थी द्वारा यथा-स्तम्भ परीक्षा की तिथि अंकित करते हुए उत्तरपुस्तिका की क्रम संख्या लिखकर अपना हस्ताक्षर किया जाएगा। परीक्षार्थी की उपस्थिति, अनुपस्थिति एवं निष्कासन से संबंधित संगत गोले को नीले/काले पेन से परीक्षक द्वारा भरा जाएगा न कि परीक्षार्थी द्वारा।
- परीक्षार्थी अपनी उत्तरपुस्तिका को आन्तरिक परीक्षक के पास जमा किये बिना परीक्षा भवन न छोड़ें।
- परीक्षा केंद्र में कैलकुलेटर, मोबाइल फोन, इयर फोन, पेजर, ब्लूटूथ या इस प्रकार का कोई अन्य इलेक्ट्रॉनिक उपकरण ले जाना सख्त मना है।
- जाँच परीक्षा में गैर-उत्प्रेषित या जाँच परीक्षा में अनुपस्थित छात्र/छात्रा इंटरमीडिएट वार्षिक प्रायोगिक परीक्षा, 2023 में कदापि सम्मिलित नहीं हो सकते हैं।



बिहार विद्यालय परीक्षा समिति, पटना  
BIHAR SCHOOL EXAMINATION BOARD, PATNA  
इंटरमीडिएट वार्षिक परीक्षा, 2023  
INTERMEDIATE ANNUAL EXAMINATION, 2023  
प्रायोगिक परीक्षा का प्रवेश पत्र  
Admit Card For Practical Examination

संकाय: बाणिज्य  
FACULTY: COMMERCE

\* BSEB UNIQUE Id:- 2211110013134  
कॉलेज/+2 स्कूल का नाम GAYA COLLEGE, GAYA  
परीक्षार्थी का नाम SAHIL KUMAR SINGH  
माता का नाम USHA DEVI  
पिता का नाम SANJAY SINGH  
परीक्षार्थी का आधार नं० 350391791610 दिव्यांग कोटि NO  
सूचीकरण संख्या/वर्ष R-210013610-21 परीक्षार्थी की कोटि REGULAR  
रोल कोड 21001 रोल क्रमांक 23020734 लिंग MALE



परीक्षा केंद्र का नाम GAYA COLLEGE, GAYA

प्रायोगिक परीक्षा के विषय (निर्धारित परीक्षा कार्यक्रम सहित)

प्रायोगिक विषय	विषय कोड	विषय का नाम	परीक्षा की तारीख
वैकल्पिक विषय	218	ENTREPRENEURSHIP	10.01.2023 to 20.01.2023
अतिरिक्त विषय			

संजीव कुमार

महाविद्यालय / +2 विद्यालय प्रधान का हस्ताक्षर  
एवं मुहर

परीक्षा नियंत्रक (30MA0)

परीक्षार्थी के लिए आवश्यक निर्देश

- \* BSEB UNIQUE Id सत्र 2021-23 परीक्षा के लिए सूचीकृत नियमित (Regular) तथा स्वतंत्र (Private) परीक्षार्थी के लिए जारी किया गया है। इसलिए सत्र 2021-23 से पूर्व के सूचीकृत परीक्षार्थी के लिए BSEB UNIQUE Id मान्य नहीं है।
- प्रायोगिक परीक्षा दिनांक 10.01.2023 से 20.01.2023 तक संचालित होगी। केन्द्राधीक्षक दिनांक 10.01.2023 से 20.01.2023 तक की अवधि में परीक्षार्थियों की संख्या के अनुसार तिथि एवं पाली का निर्धारण करके प्रायोगिक परीक्षा केंद्र पर आवंटित सभी परीक्षार्थियों के प्रायोगिक विषयों की परीक्षा आयोजित करेंगे।
- परीक्षार्थी अपने इस प्रवेश-पत्र में उल्लिखित प्रायोगिक परीक्षा केंद्र पर दिनांक 10.01.2023 को पूर्वाह्न 09:00 बजे अनिवार्य रूप से जाकर परीक्षा केंद्र के परिसर की सूचना पट्ट से यह जानकारी प्राप्त कर लेंगे कि उनके द्वारा चयनित विषय की प्रायोगिक परीक्षा किस तिथि एवं किस पाली में संचालित होगी, जिसमें उन्हें सम्मिलित होना अनिवार्य है।
- परीक्षार्थी के प्रत्येक प्रायोगिक विषय की परीक्षा के लिए 08 पृष्ठों की केवल एक ही उत्तरपुस्तिका मिलेगी। अतिरिक्त उत्तरपुस्तिका नहीं दी जाएगी। परीक्षार्थी उत्तरपुस्तिका लेते ही यह सुनिश्चित कर लें कि इसमें 8 पृष्ठ हैं एवं सही क्रम में हैं।
- उत्तरपुस्तिका प्राप्त होते ही परीक्षार्थी अपने प्रवेश-पत्र तथा उत्तरपुस्तिका पर मुद्रित विवरणों (Details) का मिलान कर यह अवश्य सुनिश्चित हो लें कि जो उत्तरपुस्तिका परीक्षक द्वारा उन्हें दी गई है, वह उन्हीं की है। भिन्न विवरणों की उत्तरपुस्तिका प्राप्त होने पर उसे तुरंत परीक्षक को वापस लौटा दिया जाए।
- उत्तरपुस्तिका प्राप्त होने पर परीक्षार्थी उनके आवरण पृष्ठ के पीछे अंकित "परीक्षार्थियों के लिए निर्देश" अवश्य पढ़ें एवं उसका अनुपालन करें।
- परीक्षार्थी अपनी उत्तरपुस्तिका के कवर पृष्ठ के ऊपरी बायें तथा दायें भागों में क्रमांक-(1) में अपने उत्तर देने का माध्यम अंकित करते हुए क्रमांक-(2) में अपना पूर्ण हस्ताक्षर अंकित करें। इसके अलावा अन्य मुद्रित विवरणों में किसी भी प्रकार से कोई छेड़-छाड़ नहीं करें।
- प्रायोगिक परीक्षा की उत्तरपुस्तिका के आवरण पृष्ठ के निचले बायें एवं दायें भागों को परीक्षार्थी द्वारा कदापि नहीं भरा जाएगा। अगर परीक्षार्थी इस भाग को भरते हैं, तो परीक्षार्थी का इस विषय में परीक्षाफल रद्द किया जा सकता है। ये दोनों भाग आंतरिक/बाह्य परीक्षकों को भरने के लिए दिया गया है।
- उत्तरपुस्तिका के पन्नों के दोनों पृष्ठों पर तथा प्रत्येक लाइन पर लिखें एवं पृष्ठों को नष्ट न करें।
- यदि रफ कार्य करने की आवश्यकता हो, तो परीक्षार्थी उत्तरपुस्तिका के अंतिम पृष्ठ पर रफ कार्य करके उसे काट दे/क्रॉस (x) कर दें।
- उत्तरपुस्तिका के आंतरिक पृष्ठों पर दाहिने हाशिए में लाइन खींचकर सादा स्थान छोड़ रखा गया है। शेष स्थान रून्ड है। परीक्षार्थी दाहिने हाशिए के सादे स्थान में कुछ भी नहीं लिखेंगे, चूंकि यह भाग परीक्षक के उपयोग के लिए है।
- उत्तरपुस्तिका के पृष्ठों को मोड़ें- फाड़ें नहीं तथा बीच-बीच में व्यर्थ ही खाली न छोड़ें।
- प्रश्न-पत्र में दी हुई संख्या के अनुसार अपने उत्तरों की संख्या लिखें।
- व्हाइटनगर, ब्लेड तथा नाखून का इस्तेमाल करना सर्वथा वर्जित है, अन्यथा परीक्षाफल अमान्य कर दिया जाएगा।
- प्रश्नोत्तर के समाप्त होने पर अंतिम में नीचे एक क्षैतिज रेखा खींच दें।
- आंतरिक परीक्षक द्वारा उपलब्ध कराये गए उपस्थिति-पत्रक में परीक्षार्थी द्वारा यथा-स्तम्भ परीक्षा की तिथि अंकित करते हुए उत्तरपुस्तिका की क्रम संख्या लिखकर अपना हस्ताक्षर किया जाएगा। परीक्षार्थी की उपस्थित, अनुपस्थित एवं निष्कासन से संबंधित संगत गोले को नीले/काले पेन से परीक्षक द्वारा भरा जाएगा न कि परीक्षार्थी द्वारा।
- परीक्षार्थी अपनी उत्तरपुस्तिका को आन्तरिक परीक्षक के पास जमा किये बिना परीक्षा भवन न छोड़ें।
- परीक्षा केंद्र में कैलकुलेटर, मोबाइल फोन, इयर फोन, पेजर, ब्लूटूथ या इस प्रकार का कोई अन्य इलेक्ट्रॉनिक उपकरण ले जाना सख्त मना है।
- जाँच परीक्षा में गैर-उत्प्रेषित या जाँच परीक्षा में अनुपस्थित छात्र/छात्रा इंटरमीडिएट वार्षिक प्रायोगिक परीक्षा, 2023 में कदापि सम्मिलित नहीं हो सकते हैं।



बिहार विद्यालय परीक्षा समिति, पटना  
BIHAR SCHOOL EXAMINATION BOARD, PATNA  
इंटरमीडिएट वार्षिक परीक्षा, 2023  
INTERMEDIATE ANNUAL EXAMINATION, 2023  
प्रायोगिक परीक्षा का प्रवेश पत्र  
Admit Card For Practical Examination

संकाय: बाणिज्य  
FACULTY: COMMERCE

\* BSEB UNIQUE Id:- 2212110010290  
कॉलेज/+2 स्कूल का नाम GAYA COLLEGE, GAYA  
परीक्षार्थी का नाम JIYA RAJ  
माता का नाम PINKY DEVI  
पिता का नाम NAND KISHOR SINGH  
परीक्षार्थी का आधार नं० 800272825002 दिव्यांग कोटि NO  
सूचीकरण संख्या/वर्ष R-210012967-21 परीक्षार्थी की कोटि REGULAR  
रोल कोड 21001 रोल क्रमांक 23020095 लिंग FEMALE



परीक्षा केंद्र का नाम GAYA COLLEGE, GAYA

प्रायोगिक परीक्षा के विषय (निर्धारित परीक्षा कार्यक्रम सहित)

प्रायोगिक विषय	विषय कोड	विषय का नाम	परीक्षा की तारीख
वैकल्पिक विषय	218	ENTREPRENEURSHIP	10.01.2023 to 20.01.2023
अतिरिक्त विषय			

संजीव कुमार

महाविद्यालय / +2 विद्यालय प्रधान का हस्ताक्षर  
एवं मुहर

परीक्षा नियंत्रक (30MA0)

परीक्षार्थी के लिए आवश्यक निर्देश

- \* BSEB UNIQUE Id सत्र 2021-23 परीक्षा के लिए सूचीकृत नियमित (Regular) तथा स्वतंत्र (Private) परीक्षार्थी के लिए जारी किया गया है। इसलिए सत्र 2021-23 से पूर्व के सूचीकृत परीक्षार्थी के लिए BSEB UNIQUE Id मान्य नहीं है।
- प्रायोगिक परीक्षा दिनांक 10.01.2023 से 20.01.2023 तक संचालित होगी। केन्द्राधीक्षक दिनांक 10.01.2023 से 20.01.2023 तक की अवधि में परीक्षार्थियों की संख्या के अनुसार तिथि एवं पाली का निर्धारण करके प्रायोगिक परीक्षा केंद्र पर आवंटित सभी परीक्षार्थियों के प्रायोगिक विषयों की परीक्षा आयोजित करेंगे।
- परीक्षार्थी अपने इस प्रवेश-पत्र में उल्लिखित प्रायोगिक परीक्षा केंद्र पर दिनांक 10.01.2023 को पूर्वाह्न 09:00 बजे अनिवार्य रूप से जाकर परीक्षा केंद्र के परिसर की सूचना पट्ट से यह जानकारी प्राप्त कर लेंगे कि उनके द्वारा चयनित विषय की प्रायोगिक परीक्षा किस तिथि एवं किस पाली में संचालित होगी, जिसमें उन्हें सम्मिलित होना अनिवार्य है।
- परीक्षार्थी के प्रत्येक प्रायोगिक विषय की परीक्षा के लिए 08 पृष्ठों की केवल एक ही उत्तरपुस्तिका मिलेगी। अतिरिक्त उत्तरपुस्तिका नहीं दी जाएगी। परीक्षार्थी उत्तरपुस्तिका लेते ही यह सुनिश्चित कर लें कि इसमें 8 पृष्ठ हैं एवं सही क्रम में हैं।
- उत्तरपुस्तिका प्राप्त होते ही परीक्षार्थी अपने प्रवेश-पत्र तथा उत्तरपुस्तिका पर मुद्रित विवरणों (Details) का मिलान कर यह अवश्य सुनिश्चित हो लें कि जो उत्तरपुस्तिका परीक्षक द्वारा उन्हें दी गई है, वह उन्हीं की है। भिन्न विवरणों की उत्तरपुस्तिका प्राप्त होने पर उसे तुरंत परीक्षक को वापस लौटा दिया जाए।
- उत्तरपुस्तिका प्राप्त होने पर परीक्षार्थी उनके आवरण पृष्ठ के पीछे अंकित "परीक्षार्थियों के लिए निर्देश" अवश्य पढ़ें एवं उसका अनुपालन करें।
- परीक्षार्थी अपनी उत्तरपुस्तिका के कवर पृष्ठ के ऊपरी बायें तथा दायें भागों में क्रमांक-(1) में अपने उत्तर देने का माध्यम अंकित करते हुए क्रमांक-(2) में अपना पूर्ण हस्ताक्षर अंकित करें। इसके अलावा अन्य मुद्रित विवरणों में किसी भी प्रकार से कोई छेड़-छाड़ नहीं करें।
- प्रायोगिक परीक्षा की उत्तरपुस्तिका के आवरण पृष्ठ के निचले बायें एवं दायें भागों को परीक्षार्थी द्वारा कदापि नहीं भरा जाएगा। अगर परीक्षार्थी इस भाग को भरते हैं, तो परीक्षार्थी का इस विषय में परीक्षाफल रद्द किया जा सकता है। ये दोनों भाग आंतरिक/बाह्य परीक्षकों को भरने के लिए दिया गया है।
- उत्तरपुस्तिका के पन्नों के दोनों पृष्ठों पर तथा प्रत्येक लाइन पर लिखें एवं पृष्ठों को नष्ट न करें।
- यदि रफ कार्य करने की आवश्यकता हो, तो परीक्षार्थी उत्तरपुस्तिका के अंतिम पृष्ठ पर रफ कार्य करके उसे काट दे/क्रॉस (x) कर दें।
- उत्तरपुस्तिका के आंतरिक पृष्ठों पर दाहिने हाशिए में लाइन खींचकर सादा स्थान छोड़ रखा गया है। शेष स्थान रून्ड है। परीक्षार्थी दाहिने हाशिए के सादे स्थान में कुछ भी नहीं लिखेंगे, चूंकि यह भाग परीक्षक के उपयोग के लिए है।
- उत्तरपुस्तिका के पृष्ठों को मोड़ें- फाड़ें नहीं तथा बीच-बीच में व्यर्थ ही खाली न छोड़ें।
- प्रश्न-पत्र में दी हुई संख्या के अनुसार अपने उत्तरों की संख्या लिखें।
- व्हाइटनगर, ब्लेड तथा नाखून का इस्तेमाल करना सर्वथा वर्जित है, अन्यथा परीक्षाफल अमान्य कर दिया जाएगा।
- प्रश्नोत्तर के समाप्त होने पर अंतिम में नीचे एक क्षैतिज रेखा खींच दें।
- आंतरिक परीक्षक द्वारा उपलब्ध कराये गए उपस्थिति-पत्रक में परीक्षार्थी द्वारा यथा-स्तम्भ परीक्षा की तिथि अंकित करते हुए उत्तरपुस्तिका की क्रम संख्या लिखकर अपना हस्ताक्षर किया जाएगा। परीक्षार्थी की उपस्थिति, अनुपस्थिति एवं निष्कासन से संबंधित संगत गोले को नीले/काले पेन से परीक्षक द्वारा भरा जाएगा न कि परीक्षार्थी द्वारा।
- परीक्षार्थी अपनी उत्तरपुस्तिका को आन्तरिक परीक्षक के पास जमा किये बिना परीक्षा भवन न छोड़ें।
- परीक्षा केंद्र में कैलकुलेटर, मोबाइल फोन, इयर फोन, पेजर, ब्लूटूथ या इस प्रकार का कोई अन्य इलेक्ट्रॉनिक उपकरण ले जाना सख्त मना है।
- जाँच परीक्षा में गैर-उत्प्रेषित या जाँच परीक्षा में अनुपस्थित छात्र/छात्रा इंटरमीडिएट वार्षिक प्रायोगिक परीक्षा, 2023 में कदापि सम्मिलित नहीं हो सकते हैं।



बिहार विद्यालय परीक्षा समिति, पटना  
BIHAR SCHOOL EXAMINATION BOARD, PATNA  
इंटरमीडिएट वार्षिक परीक्षा, 2023  
INTERMEDIATE ANNUAL EXAMINATION, 2023  
प्रायोगिक परीक्षा का प्रवेश पत्र  
Admit Card For Practical Examination

संकाय: बाणिज्य  
FACULTY: COMMERCE

\* BSEB UNIQUE Id:- 2212110010017  
कॉलेज/+2 स्कूल का नाम GAYA COLLEGE, GAYA  
परीक्षार्थी का नाम AKANKSHA KUMARI  
माता का नाम ANITA DEVI  
पिता का नाम PRAKASH KUMAR GUPTA  
परीक्षार्थी का आधार नं० 518779941351 दिव्यांग कोटि NO  
सूचीकरण संख्या/वर्ष R-210012878-21 परीक्षार्थी की कोटि REGULAR  
रोल कोड 21001 रोल क्रमांक 23020006 लिंग FEMALE



परीक्षा केंद्र का नाम GAYA COLLEGE, GAYA

प्रायोगिक परीक्षा के विषय (निर्धारित परीक्षा कार्यक्रम सहित)

प्रायोगिक विषय	विषय कोड	विषय का नाम	परीक्षा की तारीख
वैकल्पिक विषय	218	ENTREPRENEURSHIP	10.01.2023 to 20.01.2023
अतिरिक्त विषय			

संजीव कुमार

महाविद्यालय / +2 विद्यालय प्रधान का हस्ताक्षर  
एवं मुहर

परीक्षा नियंत्रक (30MA0)

परीक्षार्थी के लिए आवश्यक निदेश

- \* BSEB UNIQUE Id सत्र 2021-23 परीक्षा के लिए सूचीकृत नियमित (Regular) तथा स्वतंत्र (Private) परीक्षार्थी के लिए जारी किया गया है। इसलिए सत्र 2021-23 से पूर्व के सूचीकृत परीक्षार्थी के लिए BSEB UNIQUE Id मान्य नहीं है।
- प्रायोगिक परीक्षा दिनांक 10.01.2023 से 20.01.2023 तक संचालित होगी। केन्द्राधीक्षक दिनांक 10.01.2023 से 20.01.2023 तक की अवधि में परीक्षार्थियों की संख्या के अनुसार तिथि एवं पाली का निर्धारण करके प्रायोगिक परीक्षा केंद्र पर आवंटित सभी परीक्षार्थियों के प्रायोगिक विषयों की परीक्षा आयोजित करेंगे।
- परीक्षार्थी अपने इस प्रवेश-पत्र में उल्लिखित प्रायोगिक परीक्षा केंद्र पर दिनांक 10.01.2023 को पूर्वाह्न 09:00 बजे अनिवार्य रूप से जाकर परीक्षा केंद्र के परिसर की सूचना पट्ट से यह जानकारी प्राप्त कर लेंगे कि उनके द्वारा चयनित विषय की प्रायोगिक परीक्षा किस तिथि एवं किस पाली में संचालित होगी, जिसमें उन्हें सम्मिलित होना अनिवार्य है।
- परीक्षार्थी के प्रत्येक प्रायोगिक विषय की परीक्षा के लिए 08 पृष्ठों की केवल एक ही उत्तरपुस्तिका मिलेगी। अतिरिक्त उत्तरपुस्तिका नहीं दी जाएगी। परीक्षार्थी उत्तरपुस्तिका लेते ही यह सुनिश्चित कर लें कि इसमें 8 पृष्ठ हैं एवं सही क्रम में हैं।
- उत्तरपुस्तिका प्राप्त होते ही परीक्षार्थी अपने प्रवेश-पत्र तथा उत्तरपुस्तिका पर मुद्रित विवरणों (Details) का मिलान कर यह अवश्य सुनिश्चित हो लें कि जो उत्तरपुस्तिका परीक्षक द्वारा उन्हें दी गई है, वह उन्हीं की है। भिन्न विवरणों की उत्तरपुस्तिका प्राप्त होने पर उसे तुरंत परीक्षक को वापस लौटा दिया जाए।
- उत्तरपुस्तिका प्राप्त होने पर परीक्षार्थी उनके आवरण पृष्ठ के पीछे अंकित "परीक्षार्थियों के लिए निर्देश" अवश्य पढ़ें एवं उसका अनुपालन करें।
- परीक्षार्थी अपनी उत्तरपुस्तिका के कवर पृष्ठ के ऊपरी बायें तथा दायें भागों में क्रमांक-(1) में अपने उत्तर देने का माध्यम अंकित करते हुए क्रमांक-(2) में अपना पूर्ण हस्ताक्षर अंकित करें। इसके अलावा अन्य मुद्रित विवरणों में किसी भी प्रकार से कोई छेड़-छाड़ नहीं करें।
- प्रायोगिक परीक्षा की उत्तरपुस्तिका के आवरण पृष्ठ के निचले बायें एवं दायें भागों को परीक्षार्थी द्वारा कदापि नहीं भरा जाएगा। अगर परीक्षार्थी इस भाग को भरते हैं, तो परीक्षार्थी का इस विषय में परीक्षाफल रद्द किया जा सकता है। ये दोनों भाग आंतरिक/बाह्य परीक्षकों को भरने के लिए दिया गया है।
- उत्तरपुस्तिका के पन्नों के दोनों पृष्ठों पर तथा प्रत्येक लाइन पर लिखें एवं पृष्ठों को नष्ट न करें।
- यदि रफ कार्य करने की आवश्यकता हो, तो परीक्षार्थी उत्तरपुस्तिका के अंतिम पृष्ठ पर रफ कार्य करके उसे काट दे/क्रॉस (x) कर दें।
- उत्तरपुस्तिका के आंतरिक पृष्ठों पर दाहिने हाशिए में लाइन खींचकर सादा स्थान छोड़ रखा गया है। शेष स्थान रून्ड है। परीक्षार्थी दाहिने हाशिए के सादे स्थान में कुछ भी नहीं लिखेंगे, चूंकि यह भाग परीक्षक के उपयोग के लिए है।
- उत्तरपुस्तिका के पृष्ठों को मोड़ें- फाड़ें नहीं तथा बीच-बीच में व्यर्थ ही खाली न छोड़ें।
- प्रश्न-पत्र में दी हुई संख्या के अनुसार अपने उत्तरों की संख्या लिखें।
- व्हाइटनगर, ब्लेड तथा नाखून का इस्तेमाल करना सर्वथा वर्जित है, अन्यथा परीक्षाफल अमान्य कर दिया जाएगा।
- प्रश्नोत्तर के समाप्त होने पर अंतिम में नीचे एक क्षैतिज रेखा खींच दें।
- आंतरिक परीक्षक द्वारा उपलब्ध कराये गए उपस्थिति-पत्रक में परीक्षार्थी द्वारा यथा-स्तम्भ परीक्षा की तिथि अंकित करते हुए उत्तरपुस्तिका की क्रम संख्या लिखकर अपना हस्ताक्षर किया जाएगा। परीक्षार्थी की उपस्थित, अनुपस्थित एवं निष्कासन से संबंधित संगत गोले को नीले/काले पेन से परीक्षक द्वारा भरा जाएगा न कि परीक्षार्थी द्वारा।
- परीक्षार्थी अपनी उत्तरपुस्तिका को आन्तरिक परीक्षक के पास जमा किये बिना परीक्षा भवन न छोड़ें।
- परीक्षा केंद्र में कैलकुलेटर, मोबाइल फोन, इयर फोन, पेजर, ब्लूटूथ या इस प्रकार का कोई अन्य इलेक्ट्रॉनिक उपकरण ले जाना सख्त मना है।
- जाँच परीक्षा में गैर-उत्प्रेषित या जाँच परीक्षा में अनुपस्थित छात्र/छात्रा इंटरमीडिएट वार्षिक प्रायोगिक परीक्षा, 2023 में कदापि सम्मिलित नहीं हो सकते हैं।



बिहार विद्यालय परीक्षा समिति, पटना  
BIHAR SCHOOL EXAMINATION BOARD, PATNA  
इंटरमीडिएट वार्षिक परीक्षा, 2023  
INTERMEDIATE ANNUAL EXAMINATION, 2023  
प्रायोगिक परीक्षा का प्रवेश पत्र  
Admit Card For Practical Examination

संकाय: बाणिज्य  
FACULTY: COMMERCE

\* BSEB UNIQUE Id:- 2212110010599  
कॉलेज/+2 स्कूल का नाम GAYA COLLEGE, GAYA  
परीक्षार्थी का नाम NIDHI KUMARI  
माता का नाम PINKI DEVI  
पिता का नाम RAMESH PRASAD  
परीक्षार्थी का आधार नं० 932192783464 दिव्यांग कोटि NO  
सूचीकरण संख्या/वर्ष R-210013067-21 परीक्षार्थी की कोटि REGULAR  
रोल कोड 21001 रोल क्रमांक 23020196 लिंग FEMALE



परीक्षा केंद्र का नाम GAYA COLLEGE, GAYA

प्रायोगिक परीक्षा के विषय (निर्धारित परीक्षा कार्यक्रम सहित)

प्रायोगिक विषय	विषय कोड	विषय का नाम	परीक्षा की तारीख
वैकल्पिक विषय	218	ENTREPRENEURSHIP	10.01.2023 to 20.01.2023
अतिरिक्त विषय			

संजीव कुमार

महाविद्यालय / +2 विद्यालय प्रधान का हस्ताक्षर  
एवं मुहर

परीक्षा नियंत्रक (30MA0)

परीक्षार्थी के लिए आवश्यक निर्देश

- \* BSEB UNIQUE Id सत्र 2021-23 परीक्षा के लिए सूचीकृत नियमित (Regular) तथा स्वतंत्र (Private) परीक्षार्थी के लिए जारी किया गया है। इसलिए सत्र 2021-23 से पूर्व के सूचीकृत परीक्षार्थी के लिए BSEB UNIQUE Id मान्य नहीं है।
- प्रायोगिक परीक्षा दिनांक 10.01.2023 से 20.01.2023 तक संचालित होगी। केन्द्राधीक्षक दिनांक 10.01.2023 से 20.01.2023 तक की अवधि में परीक्षार्थियों की संख्या के अनुसार तिथि एवं पाली का निर्धारण करके प्रायोगिक परीक्षा केंद्र पर आवंटित सभी परीक्षार्थियों के प्रायोगिक विषयों की परीक्षा आयोजित करेंगे।
- परीक्षार्थी अपने इस प्रवेश-पत्र में उल्लिखित प्रायोगिक परीक्षा केंद्र पर दिनांक 10.01.2023 को पूर्वाह्न 09:00 बजे अनिवार्य रूप से जाकर परीक्षा केंद्र के परिसर की सूचना पट्ट से यह जानकारी प्राप्त कर लेंगे कि उनके द्वारा चयनित विषय की प्रायोगिक परीक्षा किस तिथि एवं किस पाली में संचालित होगी, जिसमें उन्हें सम्मिलित होना अनिवार्य है।
- परीक्षार्थी के प्रत्येक प्रायोगिक विषय की परीक्षा के लिए 08 पृष्ठों की केवल एक ही उत्तरपुस्तिका मिलेगी। अतिरिक्त उत्तरपुस्तिका नहीं दी जाएगी। परीक्षार्थी उत्तरपुस्तिका लेते ही यह सुनिश्चित कर लें कि इसमें 8 पृष्ठ हैं एवं सही क्रम में हैं।
- उत्तरपुस्तिका प्राप्त होते ही परीक्षार्थी अपने प्रवेश-पत्र तथा उत्तरपुस्तिका पर मुद्रित विवरणों (Details) का मिलान कर यह अवश्य सुनिश्चित हो लें कि जो उत्तरपुस्तिका परीक्षक द्वारा उन्हें दी गई है, वह उन्हीं की है। भिन्न विवरणों की उत्तरपुस्तिका प्राप्त होने पर उसे तुरंत परीक्षक को वापस लौटा दिया जाए।
- उत्तरपुस्तिका प्राप्त होने पर परीक्षार्थी उनके आवरण पृष्ठ के पीछे अंकित "परीक्षार्थियों के लिए निर्देश" अवश्य पढ़ें एवं उसका अनुपालन करें।
- परीक्षार्थी अपनी उत्तरपुस्तिका के कवर पृष्ठ के ऊपरी बायें तथा दायें भागों में क्रमांक-(1) में अपने उत्तर देने का माध्यम अंकित करते हुए क्रमांक-(2) में अपना पूर्ण हस्ताक्षर अंकित करें। इसके अलावा अन्य मुद्रित विवरणों में किसी भी प्रकार से कोई छेड़-छाड़ नहीं करें।
- प्रायोगिक परीक्षा की उत्तरपुस्तिका के आवरण पृष्ठ के निचले बायें एवं दायें भागों को परीक्षार्थी द्वारा कदापि नहीं भरा जाएगा। अगर परीक्षार्थी इस भाग को भरते हैं, तो परीक्षार्थी का इस विषय में परीक्षाफल रद्द किया जा सकता है। ये दोनों भाग आंतरिक/बाह्य परीक्षकों को भरने के लिए दिया गया है।
- उत्तरपुस्तिका के पन्नों के दोनों पृष्ठों पर तथा प्रत्येक लाइन पर लिखें एवं पृष्ठों को नष्ट न करें।
- यदि रफ कार्य करने की आवश्यकता हो, तो परीक्षार्थी उत्तरपुस्तिका के अंतिम पृष्ठ पर रफ कार्य करके उसे काट दे/क्रॉस (x) कर दें।
- उत्तरपुस्तिका के आंतरिक पृष्ठों पर दाहिने हाशिए में लाइन खींचकर सादा स्थान छोड़ रखा गया है। शेष स्थान रून्ड है। परीक्षार्थी दाहिने हाशिए के सादे स्थान में कुछ भी नहीं लिखेंगे, चूंकि यह भाग परीक्षक के उपयोग के लिए है।
- उत्तरपुस्तिका के पृष्ठों को मोड़ें- फाड़ें नहीं तथा बीच-बीच में व्यर्थ ही खाली न छोड़ें।
- प्रश्न-पत्र में दी हुई संख्या के अनुसार अपने उत्तरों की संख्या लिखें।
- व्हाइटनगर, ब्लेड तथा नाखून का इस्तेमाल करना सर्वथा वर्जित है, अन्यथा परीक्षाफल अमान्य कर दिया जाएगा।
- प्रश्नोत्तर के समाप्त होने पर अंतिम में नीचे एक क्षैतिज रेखा खींच दें।
- आंतरिक परीक्षक द्वारा उपलब्ध कराये गए उपस्थिति-पत्रक में परीक्षार्थी द्वारा यथा-स्तम्भ परीक्षा की तिथि अंकित करते हुए उत्तरपुस्तिका की क्रम संख्या लिखकर अपना हस्ताक्षर किया जाएगा। परीक्षार्थी की उपस्थिति, अनुपस्थिति एवं निष्कासन से संबंधित संगत गोले को नीले/काले पेन से परीक्षक द्वारा भरा जाएगा न कि परीक्षार्थी द्वारा।
- परीक्षार्थी अपनी उत्तरपुस्तिका को आन्तरिक परीक्षक के पास जमा किये बिना परीक्षा भवन न छोड़ें।
- परीक्षा केंद्र में कैलकुलेटर, मोबाइल फोन, इयर फोन, पेजर, ब्लूटूथ या इस प्रकार का कोई अन्य इलेक्ट्रॉनिक उपकरण ले जाना सख्त मना है।
- जाँच परीक्षा में गैर-उत्प्रेषित या जाँच परीक्षा में अनुपस्थित छात्र/छात्रा इंटरमीडिएट वार्षिक प्रायोगिक परीक्षा, 2023 में कदापि सम्मिलित नहीं हो सकते हैं।





बिहार विद्यालय परीक्षा समिति, पटना  
BIHAR SCHOOL EXAMINATION BOARD, PATNA  
इंटरमीडिएट वार्षिक परीक्षा, 2023  
INTERMEDIATE ANNUAL EXAMINATION, 2023  
प्रायोगिक परीक्षा का प्रवेश पत्र  
Admit Card For Practical Examination

संकाय: बाणिज्य  
FACULTY: COMMERCE

\* BSEB UNIQUE Id:- 2211110013509  
कॉलेज/+2 स्कूल का नाम GAYA COLLEGE, GAYA  
परीक्षार्थी का नाम SUNNY KUMAR  
माता का नाम TUNIYA DEVI  
पिता का नाम RAMNATH YADAV  
परीक्षार्थी का आधार नं० 594934778515 दिव्यांग कोटि NO  
सूचीकरण संख्या/वर्ष R-210013679-21 परीक्षार्थी की कोटि REGULAR  
रोल कोड 21001 रोल क्रमांक 23020801 लिंग MALE



परीक्षा केंद्र का नाम GAYA COLLEGE, GAYA

प्रायोगिक परीक्षा के विषय (निर्धारित परीक्षा कार्यक्रम सहित)

प्रायोगिक विषय	विषय कोड	विषय का नाम	परीक्षा की तारीख
वैकल्पिक विषय	218	ENTREPRENEURSHIP	10.01.2023 to 20.01.2023
अतिरिक्त विषय			

संजीव कुमार

महाविद्यालय / +2 विद्यालय प्रधान का हस्ताक्षर  
एवं मुहर

परीक्षा नियंत्रक (30MA0)

परीक्षार्थी के लिए आवश्यक निर्देश

- \* BSEB UNIQUE Id सत्र 2021-23 परीक्षा के लिए सूचीकृत नियमित (Regular) तथा स्वतंत्र (Private) परीक्षार्थी के लिए जारी किया गया है। इसलिए सत्र 2021-23 से पूर्व के सूचीकृत परीक्षार्थी के लिए BSEB UNIQUE Id मान्य नहीं है।
- प्रायोगिक परीक्षा दिनांक 10.01.2023 से 20.01.2023 तक संचालित होगी। केन्द्राधीक्षक दिनांक 10.01.2023 से 20.01.2023 तक की अवधि में परीक्षार्थियों की संख्या के अनुसार तिथि एवं पाली का निर्धारण करके प्रायोगिक परीक्षा केंद्र पर आवंटित सभी परीक्षार्थियों के प्रायोगिक विषयों की परीक्षा आयोजित करेंगे।
- परीक्षार्थी अपने इस प्रवेश-पत्र में उल्लिखित प्रायोगिक परीक्षा केंद्र पर दिनांक 10.01.2023 को पूर्वाह्न 09:00 बजे अनिवार्य रूप से जाकर परीक्षा केंद्र के परिसर की सूचना पट्ट से यह जानकारी प्राप्त कर लेंगे कि उनके द्वारा चयनित विषय की प्रायोगिक परीक्षा किस तिथि एवं किस पाली में संचालित होगी, जिसमें उन्हें सम्मिलित होना अनिवार्य है।
- परीक्षार्थी के प्रत्येक प्रायोगिक विषय की परीक्षा के लिए 08 पृष्ठों की केवल एक ही उत्तरपुस्तिका मिलेगी। अतिरिक्त उत्तरपुस्तिका नहीं दी जाएगी। परीक्षार्थी उत्तरपुस्तिका लेते ही यह सुनिश्चित कर लें कि इसमें 8 पृष्ठ हैं एवं सही क्रम में हैं।
- उत्तरपुस्तिका प्राप्त होते ही परीक्षार्थी अपने प्रवेश-पत्र तथा उत्तरपुस्तिका पर मुद्रित विवरणों (Details) का मिलान कर यह अवश्य सुनिश्चित हो लें कि जो उत्तरपुस्तिका परीक्षक द्वारा उन्हें दी गई है, वह उन्हीं की है। भिन्न विवरणों की उत्तरपुस्तिका प्राप्त होने पर उसे तुरंत परीक्षक को वापस लौटा दिया जाए।
- उत्तरपुस्तिका प्राप्त होने पर परीक्षार्थी उनके आवरण पृष्ठ के पीछे अंकित "परीक्षार्थियों के लिए निर्देश" अवश्य पढ़ें एवं उसका अनुपालन करें।
- परीक्षार्थी अपनी उत्तरपुस्तिका के कवर पृष्ठ के ऊपरी बायें तथा दायें भागों में क्रमांक-(1) में अपने उत्तर देने का माध्यम अंकित करते हुए क्रमांक-(2) में अपना पूर्ण हस्ताक्षर अंकित करें। इसके अलावा अन्य मुद्रित विवरणों में किसी भी प्रकार से कोई छेड़-छाड़ नहीं करें।
- प्रायोगिक परीक्षा की उत्तरपुस्तिका के आवरण पृष्ठ के निचले बायें एवं दायें भागों को परीक्षार्थी द्वारा कदापि नहीं भरा जाएगा। अगर परीक्षार्थी इस भाग को भरते हैं, तो परीक्षार्थी का इस विषय में परीक्षाफल रद्द किया जा सकता है। ये दोनों भाग आंतरिक/बाह्य परीक्षकों को भरने के लिए दिया गया है।
- उत्तरपुस्तिका के पन्नों के दोनों पृष्ठों पर तथा प्रत्येक लाइन पर लिखें एवं पृष्ठों को नष्ट न करें।
- यदि रफ कार्य करने की आवश्यकता हो, तो परीक्षार्थी उत्तरपुस्तिका के अंतिम पृष्ठ पर रफ कार्य करके उसे काट दे/क्रॉस (x) कर दें।
- उत्तरपुस्तिका के आंतरिक पृष्ठों पर दाहिने हाशिए में लाइन खींचकर सादा स्थान छोड़ रखा गया है। शेष स्थान रून्ड है। परीक्षार्थी दाहिने हाशिए के सादे स्थान में कुछ भी नहीं लिखेंगे, चूंकि यह भाग परीक्षक के उपयोग के लिए है।
- उत्तरपुस्तिका के पृष्ठों को मोड़ें- फाड़ें नहीं तथा बीच-बीच में व्यर्थ ही खाली न छोड़ें।
- प्रश्न-पत्र में दी हुई संख्या के अनुसार अपने उत्तरों की संख्या लिखें।
- व्हाइटनगर, ब्लेड तथा नाखून का इस्तेमाल करना सर्वथा वर्जित है, अन्यथा परीक्षाफल अमान्य कर दिया जाएगा।
- प्रश्नोत्तर के समाप्त होने पर अंतिम में नीचे एक क्षैतिज रेखा खींच दें।
- आंतरिक परीक्षक द्वारा उपलब्ध कराये गए उपस्थिति-पत्रक में परीक्षार्थी द्वारा यथा-स्तम्भ परीक्षा की तिथि अंकित करते हुए उत्तरपुस्तिका की क्रम संख्या लिखकर अपना हस्ताक्षर किया जाएगा। परीक्षार्थी की उपस्थिति, अनुपस्थिति एवं निष्कासन से संबंधित संगत गोले को नीले/काले पेन से परीक्षक द्वारा भरा जाएगा न कि परीक्षार्थी द्वारा।
- परीक्षार्थी अपनी उत्तरपुस्तिका को आन्तरिक परीक्षक के पास जमा किये बिना परीक्षा भवन न छोड़ें।
- परीक्षा केंद्र में कैलकुलेटर, मोबाइल फोन, इयर फोन, पेजर, ब्लूटूथ या इस प्रकार का कोई अन्य इलेक्ट्रॉनिक उपकरण ले जाना सख्त मना है।
- जाँच परीक्षा में गैर-उत्प्रेषित या जाँच परीक्षा में अनुपस्थित छात्र/छात्रा इंटरमीडिएट वार्षिक प्रायोगिक परीक्षा, 2023 में कदापि सम्मिलित नहीं हो सकते हैं।



बिहार विद्यालय परीक्षा समिति, पटना  
BIHAR SCHOOL EXAMINATION BOARD, PATNA  
इंटरमीडिएट वार्षिक परीक्षा, 2023  
INTERMEDIATE ANNUAL EXAMINATION, 2023  
प्रायोगिक परीक्षा का प्रवेश पत्र  
Admit Card For Practical Examination

संकाय: बाणिज्य  
FACULTY: COMMERCE

\* BSEB UNIQUE Id:- 2212110010621  
कॉलेज/+2 स्कूल का नाम GAYA COLLEGE, GAYA  
परीक्षार्थी का नाम NISHA KUMARI  
माता का नाम PINKI DEVI  
पिता का नाम RAMESH PRASAD  
परीक्षार्थी का आधार नं० 929815387914 दिव्यांग कोटि NO  
सूचीकरण संख्या/वर्ष R-210013073-21 परीक्षार्थी की कोटि REGULAR  
रोल कोड 21001 रोल क्रमांक 23020202 लिंग FEMALE



परीक्षा केंद्र का नाम GAYA COLLEGE, GAYA

प्रायोगिक परीक्षा के विषय (निर्धारित परीक्षा कार्यक्रम सहित)

प्रायोगिक विषय	विषय कोड	विषय का नाम	परीक्षा की तारीख
वैकल्पिक विषय	218	ENTREPRENEURSHIP	10.01.2023 to 20.01.2023
अतिरिक्त विषय			

संजीव कुमार

महाविद्यालय / +2 विद्यालय प्रधान का हस्ताक्षर  
एवं मुहर

परीक्षा नियंत्रक (30MA0)

परीक्षार्थी के लिए आवश्यक निर्देश

- \* BSEB UNIQUE Id सत्र 2021-23 परीक्षा के लिए सूचीकृत नियमित (Regular) तथा स्वतंत्र (Private) परीक्षार्थी के लिए जारी किया गया है। इसलिए सत्र 2021-23 से पूर्व के सूचीकृत परीक्षार्थी के लिए BSEB UNIQUE Id मान्य नहीं है।
- प्रायोगिक परीक्षा दिनांक 10.01.2023 से 20.01.2023 तक संचालित होगी। केन्द्राधीक्षक दिनांक 10.01.2023 से 20.01.2023 तक की अवधि में परीक्षार्थियों की संख्या के अनुसार तिथि एवं पाली का निर्धारण करके प्रायोगिक परीक्षा केन्द्र पर आवंटित सभी परीक्षार्थियों के प्रायोगिक विषयों की परीक्षा आयोजित करेंगे।
- परीक्षार्थी अपने इस प्रवेश-पत्र में उल्लिखित प्रायोगिक परीक्षा केन्द्र पर दिनांक 10.01.2023 को पूर्वाह्न 09:00 बजे अनिवार्य रूप से जाकर परीक्षा केन्द्र के परिसर की सूचना पट्ट से यह जानकारी प्राप्त कर लेंगे कि उनके द्वारा चयनित विषय की प्रायोगिक परीक्षा किस तिथि एवं किस पाली में संचालित होगी, जिसमें उन्हें सम्मिलित होना अनिवार्य है।
- परीक्षार्थी के प्रत्येक प्रायोगिक विषय की परीक्षा के लिए 08 पृष्ठों की केवल एक ही उत्तरपुस्तिका मिलेगी। अतिरिक्त उत्तरपुस्तिका नहीं दी जाएगी। परीक्षार्थी उत्तरपुस्तिका लेते ही यह सुनिश्चित कर लें कि इसमें 8 पृष्ठ हैं एवं सही क्रम में हैं।
- उत्तरपुस्तिका प्राप्त होते ही परीक्षार्थी अपने प्रवेश-पत्र तथा उत्तरपुस्तिका पर मुद्रित विवरणों (Details) का मिलान कर यह अवश्य सुनिश्चित हो लें कि जो उत्तरपुस्तिका परीक्षक द्वारा उन्हें दी गई है, वह उन्हीं की है। भिन्न विवरणों की उत्तरपुस्तिका प्राप्त होने पर उसे तुरंत परीक्षक को वापस लौटा दिया जाए।
- उत्तरपुस्तिका प्राप्त होने पर परीक्षार्थी उनके आवरण पृष्ठ के पीछे अंकित "परीक्षार्थियों के लिए निर्देश" अवश्य पढ़ें एवं उसका अनुपालन करें।
- परीक्षार्थी अपनी उत्तरपुस्तिका के कवर पृष्ठ के ऊपरी बायें तथा दायें भागों में क्रमांक-(1) में अपने उत्तर देने का माध्यम अंकित करते हुए क्रमांक-(2) में अपना पूर्ण हस्ताक्षर अंकित करें। इसके अलावा अन्य मुद्रित विवरणों में किसी भी प्रकार से कोई छेड़-छाड़ नहीं करें।
- प्रायोगिक परीक्षा की उत्तरपुस्तिका के आवरण पृष्ठ के निचले बायें एवं दायें भागों को परीक्षार्थी द्वारा कदापि नहीं भरा जाएगा। अगर परीक्षार्थी इस भाग को भरते हैं, तो परीक्षार्थी का इस विषय में परीक्षाफल रद्द किया जा सकता है। ये दोनों भाग आंतरिक/बाह्य परीक्षकों को भरने के लिए दिया गया है।
- उत्तरपुस्तिका के पन्नों के दोनों पृष्ठों पर तथा प्रत्येक लाइन पर लिखें एवं पृष्ठों को नष्ट न करें।
- यदि रफ कार्य करने की आवश्यकता हो, तो परीक्षार्थी उत्तरपुस्तिका के अंतिम पृष्ठ पर रफ कार्य करके उसे काट दे/क्रॉस (x) कर दें।
- उत्तरपुस्तिका के आंतरिक पृष्ठों पर दाहिने हाशिए में लाइन खींचकर सादा स्थान छोड़ रखा गया है। शेष स्थान रून्ड है। परीक्षार्थी दाहिने हाशिए के सादे स्थान में कुछ भी नहीं लिखेंगे, चूंकि यह भाग परीक्षक के उपयोग के लिए है।
- उत्तरपुस्तिका के पृष्ठों को मोड़ें- फाड़ें नहीं तथा बीच-बीच में व्यर्थ ही खाली न छोड़ें।
- प्रश्न-पत्र में दी हुई संख्या के अनुसार अपने उत्तरों की संख्या लिखें।
- व्हाइटनगर, ब्लेड तथा नाखून का इस्तेमाल करना सर्वथा वर्जित है, अन्यथा परीक्षाफल अमान्य कर दिया जाएगा।
- प्रश्नोत्तर के समाप्त होने पर अंतिम में नीचे एक क्षैतिज रेखा खींच दें।
- आंतरिक परीक्षक द्वारा उपलब्ध कराये गए उपस्थिति-पत्रक में परीक्षार्थी द्वारा यथा-स्तम्भ परीक्षा की तिथि अंकित करते हुए उत्तरपुस्तिका की क्रम संख्या लिखकर अपना हस्ताक्षर किया जाएगा। परीक्षार्थी की उपस्थिति, अनुपस्थिति एवं निष्कासन से संबंधित संगत गोले को नीले/काले पेन से परीक्षक द्वारा भरा जाएगा न कि परीक्षार्थी द्वारा।
- परीक्षार्थी अपनी उत्तरपुस्तिका को आन्तरिक परीक्षक के पास जमा किये बिना परीक्षा भवन न छोड़ें।
- परीक्षा केन्द्र में कैलकुलेटर, मोबाइल फोन, इयर फोन, पेजर, ब्लूटूथ या इस प्रकार का कोई अन्य इलेक्ट्रॉनिक उपकरण ले जाना सख्त मना है।
- जाँच परीक्षा में गैर-उत्प्रेषित या जाँच परीक्षा में अनुपस्थित छात्र/छात्रा इंटरमीडिएट वार्षिक प्रायोगिक परीक्षा, 2023 में कदापि सम्मिलित नहीं हो सकते हैं।



बिहार विद्यालय परीक्षा समिति, पटना  
BIHAR SCHOOL EXAMINATION BOARD, PATNA  
इंटरमीडिएट वार्षिक परीक्षा, 2023  
INTERMEDIATE ANNUAL EXAMINATION, 2023  
प्रायोगिक परीक्षा का प्रवेश पत्र  
Admit Card For Practical Examination

संकाय: बाणिज्य  
FACULTY: COMMERCE

\* BSEB UNIQUE Id:- 2212110010237  
कॉलेज/+2 स्कूल का नाम GAYA COLLEGE, GAYA  
परीक्षार्थी का नाम FARIYA JABEE  
माता का नाम MAHZAVIN GUDIYA  
पिता का नाम REYAZ UDDIN  
परीक्षार्थी का आधार नं० 649529219159 दिव्यांग कोटि NO  
सूचीकरण संख्या/वर्ष R-210012945-21 परीक्षार्थी की कोटि REGULAR  
रोल कोड 21001 रोल क्रमांक 23020073 लिंग FEMALE



परीक्षा केंद्र का नाम GAYA COLLEGE, GAYA

प्रायोगिक परीक्षा के विषय (निर्धारित परीक्षा कार्यक्रम सहित)

प्रायोगिक विषय	विषय कोड	विषय का नाम	परीक्षा की तारीख
वैकल्पिक विषय	218	ENTREPRENEURSHIP	10.01.2023 to 20.01.2023
अतिरिक्त विषय			

संज्ञा (30मा0)

महाविद्यालय / +2 विद्यालय प्रधान का हस्ताक्षर  
एवं मुहर

परीक्षा नियंत्रक (30मा0)

परीक्षार्थी के लिए आवश्यक निर्देश

- \* BSEB UNIQUE Id सत्र 2021-23 परीक्षा के लिए सूचीकृत नियमित (Regular) तथा स्वतंत्र (Private) परीक्षार्थी के लिए जारी किया गया है। इसलिए सत्र 2021-23 से पूर्व के सूचीकृत परीक्षार्थी के लिए BSEB UNIQUE Id मान्य नहीं है।
- प्रायोगिक परीक्षा दिनांक 10.01.2023 से 20.01.2023 तक संचालित होगी। केन्द्राधीक्षक दिनांक 10.01.2023 से 20.01.2023 तक की अवधि में परीक्षार्थियों की संख्या के अनुसार तिथि एवं पाली का निर्धारण करके प्रायोगिक परीक्षा केन्द्र पर आवंटित सभी परीक्षार्थियों के प्रायोगिक विषयों की परीक्षा आयोजित करेंगे।
- परीक्षार्थी अपने इस प्रवेश-पत्र में उल्लिखित प्रायोगिक परीक्षा केन्द्र पर दिनांक 10.01.2023 को पूर्वाह्न 09:00 बजे अनिवार्य रूप से जाकर परीक्षा केन्द्र के परिसर की सूचना पट्ट से यह जानकारी प्राप्त कर लेंगे कि उनके द्वारा चयनित विषय की प्रायोगिक परीक्षा किस तिथि एवं किस पाली में संचालित होगी, जिसमें उन्हें सम्मिलित होना अनिवार्य है।
- परीक्षार्थी के प्रत्येक प्रायोगिक विषय की परीक्षा के लिए 08 पृष्ठों की केवल एक ही उत्तरपुस्तिका मिलेगी। अतिरिक्त उत्तरपुस्तिका नहीं दी जाएगी। परीक्षार्थी उत्तरपुस्तिका लेते ही यह सुनिश्चित कर लें कि इसमें 8 पृष्ठ हैं एवं सही क्रम में हैं।
- उत्तरपुस्तिका प्राप्त होते ही परीक्षार्थी अपने प्रवेश-पत्र तथा उत्तरपुस्तिका पर मुद्रित विवरणों (Details) का मिलान कर यह अवश्य सुनिश्चित हो लें कि जो उत्तरपुस्तिका परीक्षक द्वारा उन्हें दी गई है, वह उन्हीं की है। भिन्न विवरणों की उत्तरपुस्तिका प्राप्त होने पर उसे तुरंत परीक्षक को वापस लौटा दिया जाए।
- उत्तरपुस्तिका प्राप्त होने पर परीक्षार्थी उनके आवरण पृष्ठ के पीछे अंकित "परीक्षार्थियों के लिए निर्देश" अवश्य पढ़ें एवं उसका अनुपालन करें।
- परीक्षार्थी अपनी उत्तरपुस्तिका के कवर पृष्ठ के ऊपरी बायें तथा दायें भागों में क्रमांक-(1) में अपने उत्तर देने का माध्यम अंकित करते हुए क्रमांक-(2) में अपना पूर्ण हस्ताक्षर अंकित करें। इसके अलावा अन्य मुद्रित विवरणों में किसी भी प्रकार से कोई छेड़-छाड़ नहीं करें।
- प्रायोगिक परीक्षा की उत्तरपुस्तिका के आवरण पृष्ठ के निचले बायें एवं दायें भागों को परीक्षार्थी द्वारा कदापि नहीं भरा जाएगा। अगर परीक्षार्थी इस भाग को भरते हैं, तो परीक्षार्थी का इस विषय में परीक्षाफल रद्द किया जा सकता है। ये दोनों भाग आंतरिक/बाह्य परीक्षकों को भरने के लिए दिया गया है।
- उत्तरपुस्तिका के पन्नों के दोनों पृष्ठों पर तथा प्रत्येक लाइन पर लिखें एवं पृष्ठों को नष्ट न करें।
- यदि रफ कार्य करने की आवश्यकता हो, तो परीक्षार्थी उत्तरपुस्तिका के अंतिम पृष्ठ पर रफ कार्य करके उसे काट दे/क्रॉस (x) कर दें।
- उत्तरपुस्तिका के आंतरिक पृष्ठों पर दाहिने हाशिए में लाइन खींचकर सादा स्थान छोड़ रखा गया है। शेष स्थान रून्ड है। परीक्षार्थी दाहिने हाशिए के सादे स्थान में कुछ भी नहीं लिखेंगे, चूंकि यह भाग परीक्षक के उपयोग के लिए है।
- उत्तरपुस्तिका के पृष्ठों को मोड़ें- फाड़ें नहीं तथा बीच-बीच में व्यर्थ ही खाली न छोड़ें।
- प्रश्न-पत्र में दी हुई संख्या के अनुसार अपने उत्तरों की संख्या लिखें।
- व्हाइटनगर, ब्लेड तथा नाखून का इस्तेमाल करना सर्वथा वर्जित है, अन्यथा परीक्षाफल अमान्य कर दिया जाएगा।
- प्रश्नोत्तर के समाप्त होने पर अंतिम में नीचे एक क्षैतिज रेखा खींच दें।
- आंतरिक परीक्षक द्वारा उपलब्ध कराये गए उपस्थिति-पत्रक में परीक्षार्थी द्वारा यथा-स्तम्भ परीक्षा की तिथि अंकित करते हुए उत्तरपुस्तिका की क्रम संख्या लिखकर अपना हस्ताक्षर किया जाएगा। परीक्षार्थी की उपस्थिति, अनुपस्थिति एवं निष्कासन से संबंधित संगत गोले को नीले/काले पेन से परीक्षक द्वारा भरा जाएगा न कि परीक्षार्थी द्वारा।
- परीक्षार्थी अपनी उत्तरपुस्तिका को आन्तरिक परीक्षक के पास जमा किये बिना परीक्षा भवन न छोड़ें।
- परीक्षा केन्द्र में कैलकुलेटर, मोबाइल फोन, इयर फोन, पेजर, ब्लूटूथ या इस प्रकार का कोई अन्य इलेक्ट्रॉनिक उपकरण ले जाना सख्त मना है।
- जाँच परीक्षा में गैर-उत्प्रेषित या जाँच परीक्षा में अनुपस्थित छात्र/छात्रा इंटरमीडिएट वार्षिक प्रायोगिक परीक्षा, 2023 में कदापि सम्मिलित नहीं हो सकते हैं।



बिहार विद्यालय परीक्षा समिति, पटना  
BIHAR SCHOOL EXAMINATION BOARD, PATNA  
इंटरमीडिएट वार्षिक परीक्षा, 2023  
INTERMEDIATE ANNUAL EXAMINATION, 2023  
प्रायोगिक परीक्षा का प्रवेश पत्र  
Admit Card For Practical Examination

संकाय: बाणिज्य  
FACULTY: COMMERCE

\* BSEB UNIQUE Id:- 2212110010329  
कॉलेज/+2 स्कूल का नाम GAYA COLLEGE, GAYA  
परीक्षार्थी का नाम KAJAL KUMARI  
माता का नाम MADHU DEVI  
पिता का नाम RAMJI KUMAR  
परीक्षार्थी का आधार नं० 800750416248 दिव्यांग कोटि NO  
सूचीकरण संख्या/वर्ष R-210012976-21 परीक्षार्थी की कोटि REGULAR  
रोल कोड 21001 रोल क्रमांक 23020104 लिंग FEMALE



परीक्षा केंद्र का नाम GAYA COLLEGE, GAYA

प्रायोगिक परीक्षा के विषय (निर्धारित परीक्षा कार्यक्रम सहित)

प्रायोगिक विषय	विषय कोड	विषय का नाम	परीक्षा की तारीख
वैकल्पिक विषय	218	ENTREPRENEURSHIP	10.01.2023 to 20.01.2023
अतिरिक्त विषय			

संजीव कुमार

महाविद्यालय / +2 विद्यालय प्रधान का हस्ताक्षर  
एवं मुहर

परीक्षा नियंत्रक (30MA0)

परीक्षार्थी के लिए आवश्यक निर्देश

- \* BSEB UNIQUE Id सत्र 2021-23 परीक्षा के लिए सूचीकृत नियमित (Regular) तथा स्वतंत्र (Private) परीक्षार्थी के लिए जारी किया गया है। इसलिए सत्र 2021-23 से पूर्व के सूचीकृत परीक्षार्थी के लिए BSEB UNIQUE Id मान्य नहीं है।
- प्रायोगिक परीक्षा दिनांक 10.01.2023 से 20.01.2023 तक संचालित होगी। केन्द्राधीक्षक दिनांक 10.01.2023 से 20.01.2023 तक की अवधि में परीक्षार्थियों की संख्या के अनुसार तिथि एवं पाली का निर्धारण करके प्रायोगिक परीक्षा केंद्र पर आवंटित सभी परीक्षार्थियों के प्रायोगिक विषयों की परीक्षा आयोजित करेंगे।
- परीक्षार्थी अपने इस प्रवेश-पत्र में उल्लिखित प्रायोगिक परीक्षा केंद्र पर दिनांक 10.01.2023 को पूर्वाह्न 09:00 बजे अनिवार्य रूप से जाकर परीक्षा केंद्र के परिसर की सूचना पट्ट से यह जानकारी प्राप्त कर लेंगे कि उनके द्वारा चयनित विषय की प्रायोगिक परीक्षा किस तिथि एवं किस पाली में संचालित होगी, जिसमें उन्हें सम्मिलित होना अनिवार्य है।
- परीक्षार्थी के प्रत्येक प्रायोगिक विषय की परीक्षा के लिए 08 पृष्ठों की केवल एक ही उत्तरपुस्तिका मिलेगी। अतिरिक्त उत्तरपुस्तिका नहीं दी जाएगी। परीक्षार्थी उत्तरपुस्तिका लेते ही यह सुनिश्चित कर लें कि इसमें 8 पृष्ठ हैं एवं सही क्रम में हैं।
- उत्तरपुस्तिका प्राप्त होते ही परीक्षार्थी अपने प्रवेश-पत्र तथा उत्तरपुस्तिका पर मुद्रित विवरणों (Details) का मिलान कर यह अवश्य सुनिश्चित हो लें कि जो उत्तरपुस्तिका परीक्षक द्वारा उन्हें दी गई है, वह उन्हीं की है। भिन्न विवरणों की उत्तरपुस्तिका प्राप्त होने पर उसे तुरंत परीक्षक को वापस लौटा दिया जाए।
- उत्तरपुस्तिका प्राप्त होने पर परीक्षार्थी उनके आवरण पृष्ठ के पीछे अंकित "परीक्षार्थियों के लिए निर्देश" अवश्य पढ़ें एवं उसका अनुपालन करें।
- परीक्षार्थी अपनी उत्तरपुस्तिका के कवर पृष्ठ के ऊपरी बायें तथा दायें भागों में क्रमांक-(1) में अपने उत्तर देने का माध्यम अंकित करते हुए क्रमांक-(2) में अपना पूर्ण हस्ताक्षर अंकित करें। इसके अलावा अन्य मुद्रित विवरणों में किसी भी प्रकार से कोई छेड़-छाड़ नहीं करें।
- प्रायोगिक परीक्षा की उत्तरपुस्तिका के आवरण पृष्ठ के निचले बायें एवं दायें भागों को परीक्षार्थी द्वारा कदापि नहीं भरा जाएगा। अगर परीक्षार्थी इस भाग को भरते हैं, तो परीक्षार्थी का इस विषय में परीक्षाफल रद्द किया जा सकता है। ये दोनों भाग आंतरिक/बाह्य परीक्षकों को भरने के लिए दिया गया है।
- उत्तरपुस्तिका के पन्नों के दोनों पृष्ठों पर तथा प्रत्येक लाइन पर लिखें एवं पृष्ठों को नष्ट न करें।
- यदि रफ कार्य करने की आवश्यकता हो, तो परीक्षार्थी उत्तरपुस्तिका के अंतिम पृष्ठ पर रफ कार्य करके उसे काट दे/क्रॉस (x) कर दें।
- उत्तरपुस्तिका के आंतरिक पृष्ठों पर दाहिने हाशिए में लाइन खींचकर सादा स्थान छोड़ रखा गया है। शेष स्थान रून्ड है। परीक्षार्थी दाहिने हाशिए के सादे स्थान में कुछ भी नहीं लिखेंगे, चूंकि यह भाग परीक्षक के उपयोग के लिए है।
- उत्तरपुस्तिका के पृष्ठों को मोड़ें- फाड़ें नहीं तथा बीच-बीच में व्यर्थ ही खाली न छोड़ें।
- प्रश्न-पत्र में दी हुई संख्या के अनुसार अपने उत्तरों की संख्या लिखें।
- व्हाइटनगर, ब्लेड तथा नाखून का इस्तेमाल करना सर्वथा वर्जित है, अन्यथा परीक्षाफल अमान्य कर दिया जाएगा।
- प्रश्नोत्तर के समाप्त होने पर अंतिम में नीचे एक क्षैतिज रेखा खींच दें।
- आंतरिक परीक्षक द्वारा उपलब्ध कराये गए उपस्थिति-पत्रक में परीक्षार्थी द्वारा यथा-स्तम्भ परीक्षा की तिथि अंकित करते हुए उत्तरपुस्तिका की क्रम संख्या लिखकर अपना हस्ताक्षर किया जाएगा। परीक्षार्थी की उपस्थिति, अनुपस्थिति एवं निष्कासन से संबंधित संगत गोले को नीले/काले पेन से परीक्षक द्वारा भरा जाएगा न कि परीक्षार्थी द्वारा।
- परीक्षार्थी अपनी उत्तरपुस्तिका को आन्तरिक परीक्षक के पास जमा किये बिना परीक्षा भवन न छोड़ें।
- परीक्षा केंद्र में कैलकुलेटर, मोबाइल फोन, इयर फोन, पेजर, ब्लूटूथ या इस प्रकार का कोई अन्य इलेक्ट्रॉनिक उपकरण ले जाना सख्त मना है।
- जाँच परीक्षा में गैर-उत्प्रेषित या जाँच परीक्षा में अनुपस्थित छात्र/छात्रा इंटरमीडिएट वार्षिक प्रायोगिक परीक्षा, 2023 में कदापि सम्मिलित नहीं हो सकते हैं।



बिहार विद्यालय परीक्षा समिति, पटना  
BIHAR SCHOOL EXAMINATION BOARD, PATNA  
इंटरमीडिएट वार्षिक परीक्षा, 2023  
INTERMEDIATE ANNUAL EXAMINATION, 2023  
प्रायोगिक परीक्षा का प्रवेश पत्र  
Admit Card For Practical Examination

संकाय: बाणिज्य  
FACULTY: COMMERCE

\* BSEB UNIQUE Id:- 2212110010495  
कॉलेज/+2 स्कूल का नाम GAYA COLLEGE, GAYA  
परीक्षार्थी का नाम MANSI KUMARI  
माता का नाम NEELAM GUPTA  
पिता का नाम HARIOM GUPTA  
परीक्षार्थी का आधार नं० 411489485959 दिव्यांग कोटि NO  
सूचीकरण संख्या/वर्ष R-210013029-21 परीक्षार्थी की कोटि REGULAR  
रोल कोड 21001 रोल क्रमांक 23020157 लिंग FEMALE



परीक्षा केंद्र का नाम GAYA COLLEGE, GAYA

प्रायोगिक परीक्षा के विषय (निर्धारित परीक्षा कार्यक्रम सहित)

प्रायोगिक विषय	विषय कोड	विषय का नाम	परीक्षा की तारीख
वैकल्पिक विषय	218	ENTREPRENEURSHIP	10.01.2023 to 20.01.2023
अतिरिक्त विषय			

संजीव कुमार

महाविद्यालय / +2 विद्यालय प्रधान का हस्ताक्षर  
एवं मुहर

परीक्षा नियंत्रक (30MA0)

परीक्षार्थी के लिए आवश्यक निर्देश

- \* BSEB UNIQUE Id सत्र 2021-23 परीक्षा के लिए सूचीकृत नियमित (Regular) तथा स्वतंत्र (Private) परीक्षार्थी के लिए जारी किया गया है। इसलिए सत्र 2021-23 से पूर्व के सूचीकृत परीक्षार्थी के लिए BSEB UNIQUE Id मान्य नहीं है।
- प्रायोगिक परीक्षा दिनांक 10.01.2023 से 20.01.2023 तक संचालित होगी। केन्द्राधीक्षक दिनांक 10.01.2023 से 20.01.2023 तक की अवधि में परीक्षार्थियों की संख्या के अनुसार तिथि एवं पाली का निर्धारण करके प्रायोगिक परीक्षा केंद्र पर आवंटित सभी परीक्षार्थियों के प्रायोगिक विषयों की परीक्षा आयोजित करेंगे।
- परीक्षार्थी अपने इस प्रवेश-पत्र में उल्लिखित प्रायोगिक परीक्षा केंद्र पर दिनांक 10.01.2023 को पूर्वाह्न 09:00 बजे अनिवार्य रूप से जाकर परीक्षा केंद्र के परिसर की सूचना पट्ट से यह जानकारी प्राप्त कर लेंगे कि उनके द्वारा चयनित विषय की प्रायोगिक परीक्षा किस तिथि एवं किस पाली में संचालित होगी, जिसमें उन्हें सम्मिलित होना अनिवार्य है।
- परीक्षार्थी के प्रत्येक प्रायोगिक विषय की परीक्षा के लिए 08 पृष्ठों की केवल एक ही उत्तरपुस्तिका मिलेगी। अतिरिक्त उत्तरपुस्तिका नहीं दी जाएगी। परीक्षार्थी उत्तरपुस्तिका लेते ही यह सुनिश्चित कर लें कि इसमें 8 पृष्ठ हैं एवं सही क्रम में हैं।
- उत्तरपुस्तिका प्राप्त होते ही परीक्षार्थी अपने प्रवेश-पत्र तथा उत्तरपुस्तिका पर मुद्रित विवरणों (Details) का मिलान कर यह अवश्य सुनिश्चित हो लें कि जो उत्तरपुस्तिका परीक्षक द्वारा उन्हें दी गई है, वह उन्हीं की है। भिन्न विवरणों की उत्तरपुस्तिका प्राप्त होने पर उसे तुरंत परीक्षक को वापस लौटा दिया जाए।
- उत्तरपुस्तिका प्राप्त होने पर परीक्षार्थी उनके आवरण पृष्ठ के पीछे अंकित "परीक्षार्थियों के लिए निर्देश" अवश्य पढ़ें एवं उसका अनुपालन करें।
- परीक्षार्थी अपनी उत्तरपुस्तिका के कवर पृष्ठ के ऊपरी बायें तथा दायें भागों में क्रमांक-(1) में अपने उत्तर देने का माध्यम अंकित करते हुए क्रमांक-(2) में अपना पूर्ण हस्ताक्षर अंकित करें। इसके अलावा अन्य मुद्रित विवरणों में किसी भी प्रकार से कोई छेड़-छाड़ नहीं करें।
- प्रायोगिक परीक्षा की उत्तरपुस्तिका के आवरण पृष्ठ के निचले बायें एवं दायें भागों को परीक्षार्थी द्वारा कदापि नहीं भरा जाएगा। अगर परीक्षार्थी इस भाग को भरते हैं, तो परीक्षार्थी का इस विषय में परीक्षाफल रद्द किया जा सकता है। ये दोनों भाग आंतरिक/बाह्य परीक्षकों को भरने के लिए दिया गया है।
- उत्तरपुस्तिका के पन्नों के दोनों पृष्ठों पर तथा प्रत्येक लाइन पर लिखें एवं पृष्ठों को नष्ट न करें।
- यदि रफ कार्य करने की आवश्यकता हो, तो परीक्षार्थी उत्तरपुस्तिका के अंतिम पृष्ठ पर रफ कार्य करके उसे काट दे/क्रॉस (x) कर दें।
- उत्तरपुस्तिका के आंतरिक पृष्ठों पर दाहिने हाशिए में लाइन खींचकर सादा स्थान छोड़ रखा गया है। शेष स्थान रून्ड है। परीक्षार्थी दाहिने हाशिए के सादे स्थान में कुछ भी नहीं लिखेंगे, चूंकि यह भाग परीक्षक के उपयोग के लिए है।
- उत्तरपुस्तिका के पृष्ठों को मोड़ें- फाड़ें नहीं तथा बीच-बीच में व्यर्थ ही खाली न छोड़ें।
- प्रश्न-पत्र में दी हुई संख्या के अनुसार अपने उत्तरों की संख्या लिखें।
- व्हाइटनगर, ब्लेड तथा नाखून का इस्तेमाल करना सर्वथा वर्जित है, अन्यथा परीक्षाफल अमान्य कर दिया जाएगा।
- प्रश्नोत्तर के समाप्त होने पर अंतिम में नीचे एक क्षैतिज रेखा खींच दें।
- आंतरिक परीक्षक द्वारा उपलब्ध कराये गए उपस्थिति-पत्रक में परीक्षार्थी द्वारा यथा-स्तम्भ परीक्षा की तिथि अंकित करते हुए उत्तरपुस्तिका की क्रम संख्या लिखकर अपना हस्ताक्षर किया जाएगा। परीक्षार्थी की उपस्थिति, अनुपस्थिति एवं निष्कासन से संबंधित संगत गोले को नीले/काले पेन से परीक्षक द्वारा भरा जाएगा न कि परीक्षार्थी द्वारा।
- परीक्षार्थी अपनी उत्तरपुस्तिका को आन्तरिक परीक्षक के पास जमा किये बिना परीक्षा भवन न छोड़ें।
- परीक्षा केंद्र में कैलकुलेटर, मोबाइल फोन, इयर फोन, पेजर, ब्लूटूथ या इस प्रकार का कोई अन्य इलेक्ट्रॉनिक उपकरण ले जाना सख्त मना है।
- जाँच परीक्षा में गैर-उत्प्रेषित या जाँच परीक्षा में अनुपस्थित छात्र/छात्रा इंटरमीडिएट वार्षिक प्रायोगिक परीक्षा, 2023 में कदापि सम्मिलित नहीं हो सकते हैं।





बिहार विद्यालय परीक्षा समिति, पटना  
BIHAR SCHOOL EXAMINATION BOARD, PATNA  
इंटरमीडिएट वार्षिक परीक्षा, 2023  
INTERMEDIATE ANNUAL EXAMINATION, 2023  
प्रायोगिक परीक्षा का प्रवेश पत्र  
Admit Card For Practical Examination

संकाय: बाणिज्य  
FACULTY: COMMERCE

\* BSEB UNIQUE Id:- 2211110011574  
कॉलेज/+2 स्कूल का नाम GAYA COLLEGE, GAYA  
परीक्षार्थी का नाम ANISH KUMAR  
माता का नाम REKHA DEVI  
पिता का नाम MAHESH PRASAD  
परीक्षार्थी का आधार नं० 304313249580 दिव्यांग कोटि NO  
सूचीकरण संख्या/वर्ष R-210013318-21 परीक्षार्थी की कोटि REGULAR  
रोल कोड 21001 रोल क्रमांक 23020446 लिंग MALE



परीक्षा केंद्र का नाम GAYA COLLEGE, GAYA

प्रायोगिक परीक्षा के विषय (निर्धारित परीक्षा कार्यक्रम सहित)

प्रायोगिक विषय	विषय कोड	विषय का नाम	परीक्षा की तारीख
वैकल्पिक विषय	218	ENTREPRENEURSHIP	10.01.2023 to 20.01.2023
अतिरिक्त विषय			

संजीव कुमार

महाविद्यालय / +2 विद्यालय प्रधान का हस्ताक्षर  
एवं मुहर

परीक्षा नियंत्रक (30MA0)

परीक्षार्थी के लिए आवश्यक निर्देश


- \* BSEB UNIQUE Id सत्र 2021-23 परीक्षा के लिए सूचीकृत नियमित (Regular) तथा स्वतंत्र (Private) परीक्षार्थी के लिए जारी किया गया है। इसलिए सत्र 2021-23 से पूर्व के सूचीकृत परीक्षार्थी के लिए BSEB UNIQUE Id मान्य नहीं है।
- प्रायोगिक परीक्षा दिनांक 10.01.2023 से 20.01.2023 तक संचालित होगी। केन्द्राधीक्षक दिनांक 10.01.2023 से 20.01.2023 तक की अवधि में परीक्षार्थियों की संख्या के अनुसार तिथि एवं पाली का निर्धारण करके प्रायोगिक परीक्षा केंद्र पर आवंटित सभी परीक्षार्थियों के प्रायोगिक विषयों की परीक्षा आयोजित करेंगे।
- परीक्षार्थी अपने इस प्रवेश-पत्र में उल्लिखित प्रायोगिक परीक्षा केंद्र पर दिनांक 10.01.2023 को पूर्वाह्न 09:00 बजे अनिवार्य रूप से जाकर परीक्षा केंद्र के परिसर की सूचना पट्ट से यह जानकारी प्राप्त कर लेंगे कि उनके द्वारा चयनित विषय की प्रायोगिक परीक्षा किस तिथि एवं किस पाली में संचालित होगी, जिसमें उन्हें सम्मिलित होना अनिवार्य है।
- परीक्षार्थी के प्रत्येक प्रायोगिक विषय की परीक्षा के लिए 08 पृष्ठों की केवल एक ही उत्तरपुस्तिका मिलेगी। अतिरिक्त उत्तरपुस्तिका नहीं दी जाएगी। परीक्षार्थी उत्तरपुस्तिका लेते ही यह सुनिश्चित कर लें कि इसमें 8 पृष्ठ हैं एवं सही क्रम में हैं।
- उत्तरपुस्तिका प्राप्त होते ही परीक्षार्थी अपने प्रवेश-पत्र तथा उत्तरपुस्तिका पर मुद्रित विवरणों (Details) का मिलान कर यह अवश्य सुनिश्चित हो लें कि जो उत्तरपुस्तिका परीक्षक द्वारा उन्हें दी गई है, वह उन्हीं की है। भिन्न विवरणों की उत्तरपुस्तिका प्राप्त होने पर उसे तुरंत परीक्षक को वापस लौटा दिया जाए।
- उत्तरपुस्तिका प्राप्त होने पर परीक्षार्थी उनके आवरण पृष्ठ के पीछे अंकित "परीक्षार्थियों के लिए निर्देश" अवश्य पढ़ें एवं उसका अनुपालन करें।
- परीक्षार्थी अपनी उत्तरपुस्तिका के कवर पृष्ठ के ऊपर बायें तथा दायें भागों में क्रमांक-(1) में अपने उत्तर देने का माध्यम अंकित करते हुए क्रमांक-(2) में अपना पूर्ण हस्ताक्षर अंकित करें। इसके अलावा अन्य मुद्रित विवरणों में किसी भी प्रकार से कोई छेड़-छाड़ नहीं करें।
- प्रायोगिक परीक्षा की उत्तरपुस्तिका के आवरण पृष्ठ के निचले बायें एवं दायें भागों को परीक्षार्थी द्वारा कदापि नहीं भरा जाएगा। अगर परीक्षार्थी इस भाग को भरते हैं, तो परीक्षार्थी का इस विषय में परीक्षाफल रद्द किया जा सकता है। ये दोनों भाग आंतरिक/बाह्य परीक्षकों को भरने के लिए दिया गया है।
- उत्तरपुस्तिका के पन्नों के दोनो पृष्ठों पर तथा प्रत्येक लाइन पर लिखें एवं पृष्ठों को नष्ट न करें।
- यदि रफ कार्य करने की आवश्यकता हो, तो परीक्षार्थी उत्तरपुस्तिका के अंतिम पृष्ठ पर रफ कार्य करके उसे काट दे/क्रॉस (x) कर दें।
- उत्तरपुस्तिका के आंतरिक पृष्ठों पर दाहिने हाशिए में लाइन खींचकर सादा स्थान छोड़ रखा गया है। शेष स्थान रून्ड है। परीक्षार्थी दाहिने हाशिए के सादे स्थान में कुछ भी नहीं लिखेंगे, चूंकि यह भाग परीक्षक के उपयोग के लिए है।
- उत्तरपुस्तिका के पृष्ठों को मोड़ें- फाड़ें नहीं तथा बीच-बीच में व्यर्थ ही खाली न छोड़ें।
- प्रश्न-पत्र में दी हुई संख्या के अनुसार अपने उत्तरों की संख्या लिखें।
- व्हाइटनगर, ब्लेड तथा नाखून का इस्तेमाल करना सर्वथा वर्जित है, अन्यथा परीक्षाफल अमान्य कर दिया जाएगा।
- प्रश्नोत्तर के समाप्त होने पर अंतिम में नीचे एक क्षैतिज रेखा खींच दें।
- आंतरिक परीक्षक द्वारा उपलब्ध कराये गए उपस्थिति-पत्रक में परीक्षार्थी द्वारा यथा-स्तम्भ परीक्षा की तिथि अंकित करते हुए उत्तरपुस्तिका की क्रम संख्या लिखकर अपना हस्ताक्षर किया जाएगा। परीक्षार्थी की उपस्थिति, अनुपस्थिति एवं निष्कासन से संबंधित संगत गोले को नीले/काले पेन से परीक्षक द्वारा भरा जाएगा न कि परीक्षार्थी द्वारा।
- परीक्षार्थी अपनी उत्तरपुस्तिका को आन्तरिक परीक्षक के पास जमा किये बिना परीक्षा भवन न छोड़ें।
- परीक्षा केंद्र में कैलकुलेटर, मोबाइल फोन, इयर फोन, पेजर, ब्लूटूथ या इस प्रकार का कोई अन्य इलेक्ट्रॉनिक उपकरण ले जाना सख्त मना है।
- जाँच परीक्षा में गैर-उत्प्रेषित या जाँच परीक्षा में अनुपस्थित छात्र/छात्रा इंटरमीडिएट वार्षिक प्रायोगिक परीक्षा, 2023 में कदापि सम्मिलित नहीं हो सकते हैं।



बिहार विद्यालय परीक्षा समिति, पटना  
BIHAR SCHOOL EXAMINATION BOARD, PATNA  
इंटरमीडिएट वार्षिक परीक्षा, 2023  
INTERMEDIATE ANNUAL EXAMINATION, 2023  
प्रायोगिक परीक्षा का प्रवेश पत्र  
Admit Card For Practical Examination

संकाय: बाणिज्य  
FACULTY: COMMERCE

\* BSEB UNIQUE Id:- 2211110011654  
कॉलेज/+2 स्कूल का नाम GAYA COLLEGE, GAYA  
परीक्षार्थी का नाम ANURAG KUMAR  
माता का नाम MAYA DEVI  
पिता का नाम UPENDRA SINGH  
परीक्षार्थी का आधार नं० 896931603143 दिव्यांग कोटि NO  
सूचीकरण संख्या/वर्ष R-210013328-21 परीक्षार्थी की कोटि REGULAR  
रोल कोड 21001 रोल क्रमांक 23020456 लिंग MALE



परीक्षा केंद्र का नाम GAYA COLLEGE, GAYA

प्रायोगिक परीक्षा के विषय (निर्धारित परीक्षा कार्यक्रम सहित)

प्रायोगिक विषय	विषय कोड	विषय का नाम	परीक्षा की तारीख
वैकल्पिक विषय	218	ENTREPRENEURSHIP	10.01.2023 to 20.01.2023
अतिरिक्त विषय			

संजीव कुमार

महाविद्यालय / +2 विद्यालय प्रधान का हस्ताक्षर  
एवं मुहर

परीक्षा नियंत्रक (30MA0)

परीक्षार्थी के लिए आवश्यक निर्देश

- \* BSEB UNIQUE Id सत्र 2021-23 परीक्षा के लिए सूचीकृत नियमित (Regular) तथा स्वतंत्र (Private) परीक्षार्थी के लिए जारी किया गया है। इसलिए सत्र 2021-23 से पूर्व के सूचीकृत परीक्षार्थी के लिए BSEB UNIQUE Id मान्य नहीं है।
- प्रायोगिक परीक्षा दिनांक 10.01.2023 से 20.01.2023 तक संचालित होगी। केन्द्राधीक्षक दिनांक 10.01.2023 से 20.01.2023 तक की अवधि में परीक्षार्थियों की संख्या के अनुसार तिथि एवं पाली का निर्धारण करके प्रायोगिक परीक्षा केंद्र पर आवंटित सभी परीक्षार्थियों के प्रायोगिक विषयों की परीक्षा आयोजित करेंगे।
- परीक्षार्थी अपने इस प्रवेश-पत्र में उल्लिखित प्रायोगिक परीक्षा केंद्र पर दिनांक 10.01.2023 को पूर्वाह्न 09:00 बजे अनिवार्य रूप से जाकर परीक्षा केंद्र के परिसर की सूचना पट्ट से यह जानकारी प्राप्त कर लेंगे कि उनके द्वारा चयनित विषय की प्रायोगिक परीक्षा किस तिथि एवं किस पाली में संचालित होगी, जिसमें उन्हें सम्मिलित होना अनिवार्य है।
- परीक्षार्थी के प्रत्येक प्रायोगिक विषय की परीक्षा के लिए 08 पृष्ठों की केवल एक ही उत्तरपुस्तिका मिलेगी। अतिरिक्त उत्तरपुस्तिका नहीं दी जाएगी। परीक्षार्थी उत्तरपुस्तिका लेते ही यह सुनिश्चित कर लें कि इसमें 8 पृष्ठ हैं एवं सही क्रम में हैं।
- उत्तरपुस्तिका प्राप्त होते ही परीक्षार्थी अपने प्रवेश-पत्र तथा उत्तरपुस्तिका पर मुद्रित विवरणों (Details) का मिलान कर यह अवश्य सुनिश्चित हो लें कि जो उत्तरपुस्तिका परीक्षक द्वारा उन्हें दी गई है, वह उन्हीं की है। भिन्न विवरणों की उत्तरपुस्तिका प्राप्त होने पर उसे तुरंत परीक्षक को वापस लौटा दिया जाए।
- उत्तरपुस्तिका प्राप्त होने पर परीक्षार्थी उनके आवरण पृष्ठ के पीछे अंकित "परीक्षार्थियों के लिए निर्देश" अवश्य पढ़ें एवं उसका अनुपालन करें।
- परीक्षार्थी अपनी उत्तरपुस्तिका के कवर पृष्ठ के ऊपरी बायें तथा दायें भागों में क्रमांक-(1) में अपने उत्तर देने का माध्यम अंकित करते हुए क्रमांक-(2) में अपना पूर्ण हस्ताक्षर अंकित करें। इसके अलावा अन्य मुद्रित विवरणों में किसी भी प्रकार से कोई छेड़-छाड़ नहीं करें।
- प्रायोगिक परीक्षा की उत्तरपुस्तिका के आवरण पृष्ठ के निचले बायें एवं दायें भागों को परीक्षार्थी द्वारा कदापि नहीं भरा जाएगा। अगर परीक्षार्थी इस भाग को भरते हैं, तो परीक्षार्थी का इस विषय में परीक्षाफल रद्द किया जा सकता है। ये दोनों भाग आंतरिक/बाह्य परीक्षकों को भरने के लिए दिया गया है।
- उत्तरपुस्तिका के पन्नों के दोनों पृष्ठों पर तथा प्रत्येक लाइन पर लिखें एवं पृष्ठों को नष्ट न करें।
- यदि रफ कार्य करने की आवश्यकता हो, तो परीक्षार्थी उत्तरपुस्तिका के अंतिम पृष्ठ पर रफ कार्य करके उसे काट दे/क्रॉस (x) कर दें।
- उत्तरपुस्तिका के आंतरिक पृष्ठों पर दाहिने हाशिए में लाइन खींचकर सादा स्थान छोड़ रखा गया है। शेष स्थान रून्ड है। परीक्षार्थी दाहिने हाशिए के सादे स्थान में कुछ भी नहीं लिखेंगे, चूंकि यह भाग परीक्षक के उपयोग के लिए है।
- उत्तरपुस्तिका के पृष्ठों को मोड़ें- फाड़ें नहीं तथा बीच-बीच में व्यर्थ ही खाली न छोड़ें।
- प्रश्न-पत्र में दी हुई संख्या के अनुसार अपने उत्तरों की संख्या लिखें।
- व्हाइटनगर, ब्लेड तथा नाखून का इस्तेमाल करना सर्वथा वर्जित है, अन्यथा परीक्षाफल अमान्य कर दिया जाएगा।
- प्रश्नोत्तर के समाप्त होने पर अंतिम में नीचे एक क्षैतिज रेखा खींच दें।
- आंतरिक परीक्षक द्वारा उपलब्ध कराये गए उपस्थिति-पत्रक में परीक्षार्थी द्वारा यथा-स्तम्भ परीक्षा की तिथि अंकित करते हुए उत्तरपुस्तिका की क्रम संख्या लिखकर अपना हस्ताक्षर किया जाएगा। परीक्षार्थी की उपस्थिति, अनुपस्थिति एवं निष्कासन से संबंधित संगत गोले को नीले/काले पेन से परीक्षक द्वारा भरा जाएगा न कि परीक्षार्थी द्वारा।
- परीक्षार्थी अपनी उत्तरपुस्तिका को आन्तरिक परीक्षक के पास जमा किये बिना परीक्षा भवन न छोड़ें।
- परीक्षा केंद्र में कैलकुलेटर, मोबाइल फोन, इयर फोन, पेजर, ब्लूटूथ या इस प्रकार का कोई अन्य इलेक्ट्रॉनिक उपकरण ले जाना सख्त मना है।
- जाँच परीक्षा में गैर-उत्प्रेषित या जाँच परीक्षा में अनुपस्थित छात्र/छात्रा इंटरमीडिएट वार्षिक प्रायोगिक परीक्षा, 2023 में कदापि सम्मिलित नहीं हो सकते हैं।



बिहार विद्यालय परीक्षा समिति, पटना  
BIHAR SCHOOL EXAMINATION BOARD, PATNA  
इंटरमीडिएट वार्षिक परीक्षा, 2023  
INTERMEDIATE ANNUAL EXAMINATION, 2023  
प्रायोगिक परीक्षा का प्रवेश पत्र  
Admit Card For Practical Examination

संकाय: बाणिज्य  
FACULTY: COMMERCE

\* BSEB UNIQUE Id:- 2211110012857  
कॉलेज/+2 स्कूल का नाम GAYA COLLEGE, GAYA  
परीक्षार्थी का नाम RAM KUMAR  
माता का नाम RITA DEVI  
पिता का नाम DASHRATH KUMAR  
परीक्षार्थी का आधार नं० 259321970743 दिव्यांग कोटि NO  
सूचीकरण संख्या/वर्ष R-210013563-21 परीक्षार्थी की कोटि REGULAR  
रोल कोड 21001 रोल क्रमांक 23020688 लिंग MALE



परीक्षा केंद्र का नाम GAYA COLLEGE, GAYA

प्रायोगिक परीक्षा के विषय (निर्धारित परीक्षा कार्यक्रम सहित)

प्रायोगिक विषय	विषय कोड	विषय का नाम	परीक्षा की तारीख
वैकल्पिक विषय	218	ENTREPRENEURSHIP	10.01.2023 to 20.01.2023
अतिरिक्त विषय			

संजीव कुमार

महाविद्यालय / +2 विद्यालय प्रधान का हस्ताक्षर  
एवं मुहर

परीक्षा नियंत्रक (30MA0)

परीक्षार्थी के लिए आवश्यक निर्देश

- \* BSEB UNIQUE Id सत्र 2021-23 परीक्षा के लिए सूचीकृत नियमित (Regular) तथा स्वतंत्र (Private) परीक्षार्थी के लिए जारी किया गया है। इसलिए सत्र 2021-23 से पूर्व के सूचीकृत परीक्षार्थी के लिए BSEB UNIQUE Id मान्य नहीं है।
- प्रायोगिक परीक्षा दिनांक 10.01.2023 से 20.01.2023 तक संचालित होगी। केन्द्राधीक्षक दिनांक 10.01.2023 से 20.01.2023 तक की अवधि में परीक्षार्थियों की संख्या के अनुसार तिथि एवं पाली का निर्धारण करके प्रायोगिक परीक्षा केंद्र पर आवंटित सभी परीक्षार्थियों के प्रायोगिक विषयों की परीक्षा आयोजित करेंगे।
- परीक्षार्थी अपने इस प्रवेश-पत्र में उल्लिखित प्रायोगिक परीक्षा केंद्र पर दिनांक 10.01.2023 को पूर्वाह्न 09:00 बजे अनिवार्य रूप से जाकर परीक्षा केंद्र के परिसर की सूचना पट्ट से यह जानकारी प्राप्त कर लेंगे कि उनके द्वारा चयनित विषय की प्रायोगिक परीक्षा किस तिथि एवं किस पाली में संचालित होगी, जिसमें उन्हें सम्मिलित होना अनिवार्य है।
- परीक्षार्थी के प्रत्येक प्रायोगिक विषय की परीक्षा के लिए 08 पृष्ठों की केवल एक ही उत्तरपुस्तिका मिलेगी। अतिरिक्त उत्तरपुस्तिका नहीं दी जाएगी। परीक्षार्थी उत्तरपुस्तिका लेते ही यह सुनिश्चित कर लें कि इसमें 8 पृष्ठ हैं एवं सही क्रम में हैं।
- उत्तरपुस्तिका प्राप्त होते ही परीक्षार्थी अपने प्रवेश-पत्र तथा उत्तरपुस्तिका पर मुद्रित विवरणों (Details) का मिलान कर यह अवश्य सुनिश्चित हो लें कि जो उत्तरपुस्तिका परीक्षक द्वारा उन्हें दी गई है, वह उन्हीं की है। भिन्न विवरणों की उत्तरपुस्तिका प्राप्त होने पर उसे तुरंत परीक्षक को वापस लौटा दिया जाए।
- उत्तरपुस्तिका प्राप्त होने पर परीक्षार्थी उनके आवरण पृष्ठ के पीछे अंकित "परीक्षार्थियों के लिए निर्देश" अवश्य पढ़ें एवं उसका अनुपालन करें।
- परीक्षार्थी अपनी उत्तरपुस्तिका के कवर पृष्ठ के ऊपरी बायें तथा दायें भागों में क्रमांक-(1) में अपने उत्तर देने का माध्यम अंकित करते हुए क्रमांक-(2) में अपना पूर्ण हस्ताक्षर अंकित करें। इसके अलावा अन्य मुद्रित विवरणों में किसी भी प्रकार से कोई छेड़-छाड़ नहीं करें।
- प्रायोगिक परीक्षा की उत्तरपुस्तिका के आवरण पृष्ठ के निचले बायें एवं दायें भागों को परीक्षार्थी द्वारा कदापि नहीं भरा जाएगा। अगर परीक्षार्थी इस भाग को भरते हैं, तो परीक्षार्थी का इस विषय में परीक्षाफल रद्द किया जा सकता है। ये दोनों भाग आंतरिक/बाह्य परीक्षकों को भरने के लिए दिया गया है।
- उत्तरपुस्तिका के पन्नों के दोनों पृष्ठों पर तथा प्रत्येक लाइन पर लिखें एवं पृष्ठों को नष्ट न करें।
- यदि रफ कार्य करने की आवश्यकता हो, तो परीक्षार्थी उत्तरपुस्तिका के अंतिम पृष्ठ पर रफ कार्य करके उसे काट दे/क्रॉस (x) कर दें।
- उत्तरपुस्तिका के आंतरिक पृष्ठों पर दाहिने हाशिए में लाइन खींचकर सादा स्थान छोड़ रखा गया है। शेष स्थान रून्ड है। परीक्षार्थी दाहिने हाशिए के सादे स्थान में कुछ भी नहीं लिखेंगे, चूंकि यह भाग परीक्षक के उपयोग के लिए है।
- उत्तरपुस्तिका के पृष्ठों को मोड़ें- फाड़ें नहीं तथा बीच-बीच में व्यर्थ ही खाली न छोड़ें।
- प्रश्न-पत्र में दी हुई संख्या के अनुसार अपने उत्तरों की संख्या लिखें।
- व्हाइटनगर, ब्लेड तथा नाखून का इस्तेमाल करना सर्वथा वर्जित है, अन्यथा परीक्षाफल अमान्य कर दिया जाएगा।
- प्रश्नोत्तर के समाप्त होने पर अंतिम में नीचे एक क्षैतिज रेखा खींच दें।
- आंतरिक परीक्षक द्वारा उपलब्ध कराये गए उपस्थिति-पत्रक में परीक्षार्थी द्वारा यथा-स्तम्भ परीक्षा की तिथि अंकित करते हुए उत्तरपुस्तिका की क्रम संख्या लिखकर अपना हस्ताक्षर किया जाएगा। परीक्षार्थी की उपस्थिति, अनुपस्थिति एवं निष्कासन से संबंधित संगत गोले को नीले/काले पेन से परीक्षक द्वारा भरा जाएगा न कि परीक्षार्थी द्वारा।
- परीक्षार्थी अपनी उत्तरपुस्तिका को आन्तरिक परीक्षक के पास जमा किये बिना परीक्षा भवन न छोड़ें।
- परीक्षा केंद्र में कैलकुलेटर, मोबाइल फोन, इयर फोन, पेजर, ब्लूटूथ या इस प्रकार का कोई अन्य इलेक्ट्रॉनिक उपकरण ले जाना सख्त मना है।
- जाँच परीक्षा में गैर-उत्प्रेषित या जाँच परीक्षा में अनुपस्थित छात्र/छात्रा इंटरमीडिएट वार्षिक प्रायोगिक परीक्षा, 2023 में कदापि सम्मिलित नहीं हो सकते हैं।



बिहार विद्यालय परीक्षा समिति, पटना  
BIHAR SCHOOL EXAMINATION BOARD, PATNA  
इंटरमीडिएट वार्षिक परीक्षा, 2023  
INTERMEDIATE ANNUAL EXAMINATION, 2023  
प्रायोगिक परीक्षा का प्रवेश पत्र  
Admit Card For Practical Examination

संकाय: बाणिज्य  
FACULTY: COMMERCE

\* BSEB UNIQUE Id:- 2212110010458  
कॉलेज/+2 स्कूल का नाम GAYA COLLEGE, GAYA  
परीक्षार्थी का नाम LOVELY KUMARI  
माता का नाम RENU DEVI  
पिता का नाम RAJENDRA PRASAD  
परीक्षार्थी का आधार नं० 628371564598 दिव्यांग कोटि NO  
सूचीकरण संख्या/वर्ष R-210013016-21 परीक्षार्थी की कोटि REGULAR  
रोल कोड 21001 रोल क्रमांक 23020144 लिंग FEMALE



परीक्षा केंद्र का नाम GAYA COLLEGE, GAYA

प्रायोगिक परीक्षा के विषय (निर्धारित परीक्षा कार्यक्रम सहित)

प्रायोगिक विषय	विषय कोड	विषय का नाम	परीक्षा की तारीख
वैकल्पिक विषय	218	ENTREPRENEURSHIP	10.01.2023 to 20.01.2023
अतिरिक्त विषय			

संजीव कुमार

महाविद्यालय / +2 विद्यालय प्रधान का हस्ताक्षर  
एवं मुहर

परीक्षा नियंत्रक (30MA0)

परीक्षार्थी के लिए आवश्यक निदेश

- \* BSEB UNIQUE Id सत्र 2021-23 परीक्षा के लिए सूचीकृत नियमित (Regular) तथा स्वतंत्र (Private) परीक्षार्थी के लिए जारी किया गया है। इसलिए सत्र 2021-23 से पूर्व के सूचीकृत परीक्षार्थी के लिए BSEB UNIQUE Id मान्य नहीं है।
- प्रायोगिक परीक्षा दिनांक 10.01.2023 से 20.01.2023 तक संचालित होगी। केन्द्राधीक्षक दिनांक 10.01.2023 से 20.01.2023 तक की अवधि में परीक्षार्थियों की संख्या के अनुसार तिथि एवं पाली का निर्धारण करके प्रायोगिक परीक्षा केन्द्र पर आवंटित सभी परीक्षार्थियों के प्रायोगिक विषयों की परीक्षा आयोजित करेंगे।
- परीक्षार्थी अपने इस प्रवेश-पत्र में उल्लिखित प्रायोगिक परीक्षा केन्द्र पर दिनांक 10.01.2023 को पूर्वाह्न 09:00 बजे अनिवार्य रूप से जाकर परीक्षा केन्द्र के परिसर की सूचना पट्ट से यह जानकारी प्राप्त कर लेंगे कि उनके द्वारा चयनित विषय की प्रायोगिक परीक्षा किस तिथि एवं किस पाली में संचालित होगी, जिसमें उन्हें सम्मिलित होना अनिवार्य है।
- परीक्षार्थी के प्रत्येक प्रायोगिक विषय की परीक्षा के लिए 08 पृष्ठों की केवल एक ही उत्तरपुस्तिका मिलेगी। अतिरिक्त उत्तरपुस्तिका नहीं दी जाएगी। परीक्षार्थी उत्तरपुस्तिका लेते ही यह सुनिश्चित कर लें कि इसमें 8 पृष्ठ हैं एवं सही क्रम में हैं।
- उत्तरपुस्तिका प्राप्त होते ही परीक्षार्थी अपने प्रवेश-पत्र तथा उत्तरपुस्तिका पर मुद्रित विवरणों (Details) का मिलान कर यह अवश्य सुनिश्चित हो लें कि जो उत्तरपुस्तिका परीक्षक द्वारा उन्हें दी गई है, वह उन्हीं की है। भिन्न विवरणों की उत्तरपुस्तिका प्राप्त होने पर उसे तुरंत परीक्षक को वापस लौटा दिया जाए।
- उत्तरपुस्तिका प्राप्त होने पर परीक्षार्थी उनके आवरण पृष्ठ के पीछे अंकित "परीक्षार्थियों के लिए निर्देश" अवश्य पढ़ें एवं उसका अनुपालन करें।
- परीक्षार्थी अपनी उत्तरपुस्तिका के कवर पृष्ठ के ऊपरी बायें तथा दायें भागों में क्रमांक-(1) में अपने उत्तर देने का माध्यम अंकित करते हुए क्रमांक-(2) में अपना पूर्ण हस्ताक्षर अंकित करें। इसके अलावा अन्य मुद्रित विवरणों में किसी भी प्रकार से कोई छेड़-छाड़ नहीं करें।
- प्रायोगिक परीक्षा की उत्तरपुस्तिका के आवरण पृष्ठ के निचले बायें एवं दायें भागों को परीक्षार्थी द्वारा कदापि नहीं भरा जाएगा। अगर परीक्षार्थी इस भाग को भरते हैं, तो परीक्षार्थी का इस विषय में परीक्षाफल रद्द किया जा सकता है। ये दोनों भाग आंतरिक/बाह्य परीक्षकों को भरने के लिए दिया गया है।
- उत्तरपुस्तिका के पन्नों के दोनों पृष्ठों पर तथा प्रत्येक लाइन पर लिखें एवं पृष्ठों को नष्ट न करें।
- यदि रफ कार्य करने की आवश्यकता हो, तो परीक्षार्थी उत्तरपुस्तिका के अंतिम पृष्ठ पर रफ कार्य करके उसे काट दे/क्रॉस (x) कर दें।
- उत्तरपुस्तिका के आंतरिक पृष्ठों पर दाहिने हाशिए में लाइन खींचकर सादा स्थान छोड़ रखा गया है। शेष स्थान रून्ड है। परीक्षार्थी दाहिने हाशिए के सादे स्थान में कुछ भी नहीं लिखेंगे, चूंकि यह भाग परीक्षक के उपयोग के लिए है।
- उत्तरपुस्तिका के पृष्ठों को मोड़ें- फाड़ें नहीं तथा बीच-बीच में व्यर्थ ही खाली न छोड़ें।
- प्रश्न-पत्र में दी हुई संख्या के अनुसार अपने उत्तरों की संख्या लिखें।
- व्हाइटनगर, ब्लेड तथा नाखून का इस्तेमाल करना सर्वथा वर्जित है, अन्यथा परीक्षाफल अमान्य कर दिया जाएगा।
- प्रश्नोत्तर के समाप्त होने पर अंतिम में नीचे एक क्षैतिज रेखा खींच दें।
- आंतरिक परीक्षक द्वारा उपलब्ध कराये गए उपस्थिति-पत्रक में परीक्षार्थी द्वारा यथा-स्तम्भ परीक्षा की तिथि अंकित करते हुए उत्तरपुस्तिका की क्रम संख्या लिखकर अपना हस्ताक्षर किया जाएगा। परीक्षार्थी की उपस्थिति, अनुपस्थिति एवं निष्कासन से संबंधित संगत गोले को नीले/काले पेन से परीक्षक द्वारा भरा जाएगा न कि परीक्षार्थी द्वारा।
- परीक्षार्थी अपनी उत्तरपुस्तिका को आन्तरिक परीक्षक के पास जमा किये बिना परीक्षा भवन न छोड़ें।
- परीक्षा केन्द्र में कैलकुलेटर, मोबाइल फोन, इयर फोन, पेजर, ब्लूटूथ या इस प्रकार का कोई अन्य इलेक्ट्रॉनिक उपकरण ले जाना सख्त मना है।
- जाँच परीक्षा में गैर-उत्प्रेषित या जाँच परीक्षा में अनुपस्थित छात्र/छात्रा इंटरमीडिएट वार्षिक प्रायोगिक परीक्षा, 2023 में कदापि सम्मिलित नहीं हो सकते हैं।



बिहार विद्यालय परीक्षा समिति, पटना  
BIHAR SCHOOL EXAMINATION BOARD, PATNA  
इंटरमीडिएट वार्षिक परीक्षा, 2023  
INTERMEDIATE ANNUAL EXAMINATION, 2023  
प्रायोगिक परीक्षा का प्रवेश पत्र  
Admit Card For Practical Examination

संकाय: बाणिज्य  
FACULTY: COMMERCE

\* BSEB UNIQUE Id:- 2212110010196  
कॉलेज/+2 स्कूल का नाम GAYA COLLEGE, GAYA  
परीक्षार्थी का नाम BHUMI KUMARI  
माता का नाम REKHA DEVI  
पिता का नाम SANJAY KUMAR  
परीक्षार्थी का आधार नं० 358357047741 दिव्यांग कोटि NO  
सूचीकरण संख्या/वर्ष R-210012929-21 परीक्षार्थी की कोटि REGULAR  
रोल कोड 21001 रोल क्रमांक 23020057 लिंग FEMALE



परीक्षा केंद्र का नाम GAYA COLLEGE, GAYA

प्रायोगिक परीक्षा के विषय (निर्धारित परीक्षा कार्यक्रम सहित)

प्रायोगिक विषय	विषय कोड	विषय का नाम	परीक्षा की तारीख
वैकल्पिक विषय	218	ENTREPRENEURSHIP	10.01.2023 to 20.01.2023
अतिरिक्त विषय			

संजीव कुमार

महाविद्यालय / +2 विद्यालय प्रधान का हस्ताक्षर  
एवं मुहर

परीक्षा नियंत्रक (30MA0)

परीक्षार्थी के लिए आवश्यक निर्देश

- \* BSEB UNIQUE Id सत्र 2021-23 परीक्षा के लिए सूचीकृत नियमित (Regular) तथा स्वतंत्र (Private) परीक्षार्थी के लिए जारी किया गया है। इसलिए सत्र 2021-23 से पूर्व के सूचीकृत परीक्षार्थी के लिए BSEB UNIQUE Id मान्य नहीं है।
- प्रायोगिक परीक्षा दिनांक 10.01.2023 से 20.01.2023 तक संचालित होगी। केन्द्राधीक्षक दिनांक 10.01.2023 से 20.01.2023 तक की अवधि में परीक्षार्थियों की संख्या के अनुसार तिथि एवं पाली का निर्धारण करके प्रायोगिक परीक्षा केन्द्र पर आवंटित सभी परीक्षार्थियों के प्रायोगिक विषयों की परीक्षा आयोजित करेंगे।
- परीक्षार्थी अपने इस प्रवेश-पत्र में उल्लिखित प्रायोगिक परीक्षा केन्द्र पर दिनांक 10.01.2023 को पूर्वाह्न 09:00 बजे अनिवार्य रूप से जाकर परीक्षा केन्द्र के परिसर की सूचना पट्ट से यह जानकारी प्राप्त कर लेंगे कि उनके द्वारा चयनित विषय की प्रायोगिक परीक्षा किस तिथि एवं किस पाली में संचालित होगी, जिसमें उन्हें सम्मिलित होना अनिवार्य है।
- परीक्षार्थी के प्रत्येक प्रायोगिक विषय की परीक्षा के लिए 08 पृष्ठों की केवल एक ही उत्तरपुस्तिका मिलेगी। अतिरिक्त उत्तरपुस्तिका नहीं दी जाएगी। परीक्षार्थी उत्तरपुस्तिका लेते ही यह सुनिश्चित कर लें कि इसमें 8 पृष्ठ हैं एवं सही क्रम में हैं।
- उत्तरपुस्तिका प्राप्त होते ही परीक्षार्थी अपने प्रवेश-पत्र तथा उत्तरपुस्तिका पर मुद्रित विवरणों (Details) का मिलान कर यह अवश्य सुनिश्चित हो लें कि जो उत्तरपुस्तिका परीक्षक द्वारा उन्हें दी गई है, वह उन्हीं की है। भिन्न विवरणों की उत्तरपुस्तिका प्राप्त होने पर उसे तुरंत परीक्षक को वापस लौटा दिया जाए।
- उत्तरपुस्तिका प्राप्त होने पर परीक्षार्थी उनके आवरण पृष्ठ के पीछे अंकित "परीक्षार्थियों के लिए निर्देश" अवश्य पढ़ें एवं उसका अनुपालन करें।
- परीक्षार्थी अपनी उत्तरपुस्तिका के कवर पृष्ठ के ऊपरी बायें तथा दायें भागों में क्रमांक-(1) में अपने उत्तर देने का माध्यम अंकित करते हुए क्रमांक-(2) में अपना पूर्ण हस्ताक्षर अंकित करें। इसके अलावा अन्य मुद्रित विवरणों में किसी भी प्रकार से कोई छेड़-छाड़ नहीं करें।
- प्रायोगिक परीक्षा की उत्तरपुस्तिका के आवरण पृष्ठ के निचले बायें एवं दायें भागों को परीक्षार्थी द्वारा कदापि नहीं भरा जाएगा। अगर परीक्षार्थी इस भाग को भरते हैं, तो परीक्षार्थी का इस विषय में परीक्षाफल रद्द किया जा सकता है। ये दोनों भाग आंतरिक/बाह्य परीक्षकों को भरने के लिए दिया गया है।
- उत्तरपुस्तिका के पन्नों के दोनों पृष्ठों पर तथा प्रत्येक लाइन पर लिखें एवं पृष्ठों को नष्ट न करें।
- यदि रफ कार्य करने की आवश्यकता हो, तो परीक्षार्थी उत्तरपुस्तिका के अंतिम पृष्ठ पर रफ कार्य करके उसे काट दे/क्रॉस (x) कर दें।
- उत्तरपुस्तिका के आंतरिक पृष्ठों पर दाहिने हाशिए में लाइन खींचकर सादा स्थान छोड़ रखा गया है। शेष स्थान रून्ड है। परीक्षार्थी दाहिने हाशिए के सादे स्थान में कुछ भी नहीं लिखेंगे, चूंकि यह भाग परीक्षक के उपयोग के लिए है।
- उत्तरपुस्तिका के पृष्ठों को मोड़ें- फाड़ें नहीं तथा बीच-बीच में व्यर्थ ही खाली न छोड़ें।
- प्रश्न-पत्र में दी हुई संख्या के अनुसार अपने उत्तरों की संख्या लिखें।
- व्हाइटनगर, ब्लेड तथा नाखून का इस्तेमाल करना सर्वथा वर्जित है, अन्यथा परीक्षाफल अमान्य कर दिया जाएगा।
- प्रश्नोत्तर के समाप्त होने पर अंतिम में नीचे एक क्षैतिज रेखा खींच दें।
- आंतरिक परीक्षक द्वारा उपलब्ध कराये गए उपस्थिति-पत्रक में परीक्षार्थी द्वारा यथा-स्तम्भ परीक्षा की तिथि अंकित करते हुए उत्तरपुस्तिका की क्रम संख्या लिखकर अपना हस्ताक्षर किया जाएगा। परीक्षार्थी की उपस्थिति, अनुपस्थिति एवं निष्कासन से संबंधित संगत गोले को नीले/काले पेन से परीक्षक द्वारा भरा जाएगा न कि परीक्षार्थी द्वारा।
- परीक्षार्थी अपनी उत्तरपुस्तिका को आन्तरिक परीक्षक के पास जमा किये बिना परीक्षा भवन न छोड़ें।
- परीक्षा केन्द्र में कैलकुलेटर, मोबाइल फोन, इयर फोन, पेजर, ब्लूटूथ या इस प्रकार का कोई अन्य इलेक्ट्रॉनिक उपकरण ले जाना सख्त मना है।
- जाँच परीक्षा में गैर-उत्प्रेषित या जाँच परीक्षा में अनुपस्थित छात्र/छात्रा इंटरमीडिएट वार्षिक प्रायोगिक परीक्षा, 2023 में कदापि सम्मिलित नहीं हो सकते हैं।






बिहार विद्यालय परीक्षा समिति, पटना  
BIHAR SCHOOL EXAMINATION BOARD, PATNA  
इंटरमीडिएट वार्षिक परीक्षा, 2023  
INTERMEDIATE ANNUAL EXAMINATION, 2023  
प्रायोगिक परीक्षा का प्रवेश पत्र  
Admit Card For Practical Examination

संकाय: बाणिज्य  
FACULTY: COMMERCE

\* BSEB UNIQUE Id:- 2211110013414  
कॉलेज/+2 स्कूल का नाम GAYA COLLEGE, GAYA  
परीक्षार्थी का नाम SOURAV KUMAR  
माता का नाम RAMKALI DEVI  
पिता का नाम CHAMRU YADAV  
परीक्षार्थी का आधार नं० 786223538482 दिव्यांग कोटि NO  
सूचीकरण संख्या/वर्ष R-210013661-21 परीक्षार्थी की कोटि REGULAR  
रोल कोड 21001 रोल क्रमांक 23020784 लिंग MALE



परीक्षा केंद्र का नाम GAYA COLLEGE, GAYA

प्रायोगिक परीक्षा के विषय (निर्धारित परीक्षा कार्यक्रम सहित)

प्रायोगिक विषय	विषय कोड	विषय का नाम	परीक्षा की तारीख
वैकल्पिक विषय	218	ENTREPRENEURSHIP	10.01.2023 to 20.01.2023
अतिरिक्त विषय			

संजीव कुमार

महाविद्यालय / +2 विद्यालय प्रधान का हस्ताक्षर  
एवं मुहर

परीक्षा नियंत्रक (30MA0)

परीक्षार्थी के लिए आवश्यक निर्देश

- \* BSEB UNIQUE Id सत्र 2021-23 परीक्षा के लिए सूचीकृत नियमित (Regular) तथा स्वतंत्र (Private) परीक्षार्थी के लिए जारी किया गया है। इसलिए सत्र 2021-23 से पूर्व के सूचीकृत परीक्षार्थी के लिए BSEB UNIQUE Id मान्य नहीं है।
- प्रायोगिक परीक्षा दिनांक 10.01.2023 से 20.01.2023 तक संचालित होगी। केन्द्राधीक्षक दिनांक 10.01.2023 से 20.01.2023 तक की अवधि में परीक्षार्थियों की संख्या के अनुसार तिथि एवं पाली का निर्धारण करके प्रायोगिक परीक्षा केन्द्र पर आवंटित सभी परीक्षार्थियों के प्रायोगिक विषयों की परीक्षा आयोजित करेंगे।
- परीक्षार्थी अपने इस प्रवेश-पत्र में उल्लिखित प्रायोगिक परीक्षा केन्द्र पर दिनांक 10.01.2023 को पूर्वाह्न 09:00 बजे अनिवार्य रूप से जाकर परीक्षा केन्द्र के परिसर की सूचना पट्ट से यह जानकारी प्राप्त कर लेंगे कि उनके द्वारा चयनित विषय की प्रायोगिक परीक्षा किस तिथि एवं किस पाली में संचालित होगी, जिसमें उन्हें सम्मिलित होना अनिवार्य है।
- परीक्षार्थी के प्रत्येक प्रायोगिक विषय की परीक्षा के लिए 08 पृष्ठों की केवल एक ही उत्तरपुस्तिका मिलेगी। अतिरिक्त उत्तरपुस्तिका नहीं दी जाएगी। परीक्षार्थी उत्तरपुस्तिका लेते ही यह सुनिश्चित कर लें कि इसमें 8 पृष्ठ हैं एवं सही क्रम में हैं।
- उत्तरपुस्तिका प्राप्त होते ही परीक्षार्थी अपने प्रवेश-पत्र तथा उत्तरपुस्तिका पर मुद्रित विवरणों (Details) का मिलान कर यह अवश्य सुनिश्चित हो लें कि जो उत्तरपुस्तिका परीक्षक द्वारा उन्हें दी गई है, वह उन्हीं की है। भिन्न विवरणों की उत्तरपुस्तिका प्राप्त होने पर उसे तुरंत परीक्षक को वापस लौटा दिया जाए।
- उत्तरपुस्तिका प्राप्त होने पर परीक्षार्थी उनके आवरण पृष्ठ के पीछे अंकित "परीक्षार्थियों के लिए निर्देश" अवश्य पढ़ें एवं उसका अनुपालन करें।
- परीक्षार्थी अपनी उत्तरपुस्तिका के कवर पृष्ठ के ऊपरी बायें तथा दायें भागों में क्रमांक-(1) में अपने उत्तर देने का माध्यम अंकित करते हुए क्रमांक-(2) में अपना पूर्ण हस्ताक्षर अंकित करें। इसके अलावा अन्य मुद्रित विवरणों में किसी भी प्रकार से कोई छेड़-छाड़ नहीं करें।
- प्रायोगिक परीक्षा की उत्तरपुस्तिका के आवरण पृष्ठ के निचले बायें एवं दायें भागों को परीक्षार्थी द्वारा कदापि नहीं भरा जाएगा। अगर परीक्षार्थी इस भाग को भरते हैं, तो परीक्षार्थी का इस विषय में परीक्षाफल रद्द किया जा सकता है। ये दोनों भाग आंतरिक/बाह्य परीक्षकों को भरने के लिए दिया गया है।
- उत्तरपुस्तिका के पन्नों के दोनों पृष्ठों पर तथा प्रत्येक लाइन पर लिखें एवं पृष्ठों को नष्ट न करें।
- यदि रफ कार्य करने की आवश्यकता हो, तो परीक्षार्थी उत्तरपुस्तिका के अंतिम पृष्ठ पर रफ कार्य करके उसे काट दे/क्रॉस (x) कर दें।
- उत्तरपुस्तिका के आंतरिक पृष्ठों पर दाहिने हाशिए में लाइन खींचकर सादा स्थान छोड़ रखा गया है। शेष स्थान रून्ड है। परीक्षार्थी दाहिने हाशिए के सादे स्थान में कुछ भी नहीं लिखेंगे, चूंकि यह भाग परीक्षक के उपयोग के लिए है।
- उत्तरपुस्तिका के पृष्ठों को मोड़ें- फाड़ें नहीं तथा बीच-बीच में व्यर्थ ही खाली न छोड़ें।
- प्रश्न-पत्र में दी हुई संख्या के अनुसार अपने उत्तरों की संख्या लिखें।
- व्हाइटनगर, ब्लेड तथा नाखून का इस्तेमाल करना सर्वथा वर्जित है, अन्यथा परीक्षाफल अमान्य कर दिया जाएगा।
- प्रश्नोत्तर के समाप्त होने पर अंतिम में नीचे एक क्षैतिज रेखा खींच दें।
- आंतरिक परीक्षक द्वारा उपलब्ध कराये गए उपस्थिति-पत्रक में परीक्षार्थी द्वारा यथा-स्तम्भ परीक्षा की तिथि अंकित करते हुए उत्तरपुस्तिका की क्रम संख्या लिखकर अपना हस्ताक्षर किया जाएगा। परीक्षार्थी की उपस्थिति, अनुपस्थिति एवं निष्कासन से संबंधित संगत गोले को नीले/काले पेन से परीक्षक द्वारा भरा जाएगा न कि परीक्षार्थी द्वारा।
- परीक्षार्थी अपनी उत्तरपुस्तिका को आन्तरिक परीक्षक के पास जमा किये बिना परीक्षा भवन न छोड़ें।
- परीक्षा केन्द्र में कैलकुलेटर, मोबाइल फोन, इयर फोन, पेजर, ब्लूटूथ या इस प्रकार का कोई अन्य इलेक्ट्रॉनिक उपकरण ले जाना सख्त मना है।
- जाँच परीक्षा में गैर-उत्प्रेषित या जाँच परीक्षा में अनुपस्थित छात्र/छात्रा इंटरमीडिएट वार्षिक प्रायोगिक परीक्षा, 2023 में कदापि सम्मिलित नहीं हो सकते हैं।



बिहार विद्यालय परीक्षा समिति, पटना  
BIHAR SCHOOL EXAMINATION BOARD, PATNA  
इंटरमीडिएट वार्षिक परीक्षा, 2023  
INTERMEDIATE ANNUAL EXAMINATION, 2023  
प्रायोगिक परीक्षा का प्रवेश पत्र  
Admit Card For Practical Examination

संकाय: बाणिज्य  
FACULTY: COMMERCE

\* BSEB UNIQUE Id:- 2211110013287  
कॉलेज/+2 स्कूल का नाम GAYA COLLEGE, GAYA  
परीक्षार्थी का नाम SHANU PRAKASH  
माता का नाम SAVITA SAHAY  
पिता का नाम PANKAJ KUMAR SAHAY  
परीक्षार्थी का आधार नं० 601091065747 दिव्यांग कोटि NO  
सूचीकरण संख्या/वर्ष R-210013633-21 परीक्षार्थी की कोटि REGULAR  
रोल कोड 21001 रोल क्रमांक 23020756 लिंग MALE



परीक्षा केंद्र का नाम GAYA COLLEGE, GAYA

प्रायोगिक परीक्षा के विषय (निर्धारित परीक्षा कार्यक्रम सहित)

प्रायोगिक विषय	विषय कोड	विषय का नाम	परीक्षा की तारीख
वैकल्पिक विषय	218	ENTREPRENEURSHIP	10.01.2023 to 20.01.2023
अतिरिक्त विषय			

संजीव कुमार

महाविद्यालय / +2 विद्यालय प्रधान का हस्ताक्षर  
एवं मुहर

परीक्षा नियंत्रक (30MA0)

परीक्षार्थी के लिए आवश्यक निर्देश

- \* BSEB UNIQUE Id सत्र 2021-23 परीक्षा के लिए सूचीकृत नियमित (Regular) तथा स्वतंत्र (Private) परीक्षार्थी के लिए जारी किया गया है। इसलिए सत्र 2021-23 से पूर्व के सूचीकृत परीक्षार्थी के लिए BSEB UNIQUE Id मान्य नहीं है।
- प्रायोगिक परीक्षा दिनांक 10.01.2023 से 20.01.2023 तक संचालित होगी। केन्द्राधीक्षक दिनांक 10.01.2023 से 20.01.2023 तक की अवधि में परीक्षार्थियों की संख्या के अनुसार तिथि एवं पाली का निर्धारण करके प्रायोगिक परीक्षा केंद्र पर आवंटित सभी परीक्षार्थियों के प्रायोगिक विषयों की परीक्षा आयोजित करेंगे।
- परीक्षार्थी अपने इस प्रवेश-पत्र में उल्लिखित प्रायोगिक परीक्षा केंद्र पर दिनांक 10.01.2023 को पूर्वाह्न 09:00 बजे अनिवार्य रूप से जाकर परीक्षा केंद्र के परिसर की सूचना पट्ट से यह जानकारी प्राप्त कर लेंगे कि उनके द्वारा चयनित विषय की प्रायोगिक परीक्षा किस तिथि एवं किस पाली में संचालित होगी, जिसमें उन्हें सम्मिलित होना अनिवार्य है।
- परीक्षार्थी के प्रत्येक प्रायोगिक विषय की परीक्षा के लिए 08 पृष्ठों की केवल एक ही उत्तरपुस्तिका मिलेगी। अतिरिक्त उत्तरपुस्तिका नहीं दी जाएगी। परीक्षार्थी उत्तरपुस्तिका लेते ही यह सुनिश्चित कर लें कि इसमें 8 पृष्ठ हैं एवं सही क्रम में हैं।
- उत्तरपुस्तिका प्राप्त होते ही परीक्षार्थी अपने प्रवेश-पत्र तथा उत्तरपुस्तिका पर मुद्रित विवरणों (Details) का मिलान कर यह अवश्य सुनिश्चित हो लें कि जो उत्तरपुस्तिका परीक्षक द्वारा उन्हें दी गई है, वह उन्हीं की है। भिन्न विवरणों की उत्तरपुस्तिका प्राप्त होने पर उसे तुरंत परीक्षक को वापस लौटा दिया जाए।
- उत्तरपुस्तिका प्राप्त होने पर परीक्षार्थी उनके आवरण पृष्ठ के पीछे अंकित "परीक्षार्थियों के लिए निर्देश" अवश्य पढ़ें एवं उसका अनुपालन करें।
- परीक्षार्थी अपनी उत्तरपुस्तिका के कवर पृष्ठ के ऊपरी बायें तथा दायें भागों में क्रमांक-(1) में अपने उत्तर देने का माध्यम अंकित करते हुए क्रमांक-(2) में अपना पूर्ण हस्ताक्षर अंकित करें। इसके अलावा अन्य मुद्रित विवरणों में किसी भी प्रकार से कोई छेड़-छाड़ नहीं करें।
- प्रायोगिक परीक्षा की उत्तरपुस्तिका के आवरण पृष्ठ के निचले बायें एवं दायें भागों को परीक्षार्थी द्वारा कदापि नहीं भरा जाएगा। अगर परीक्षार्थी इस भाग को भरते हैं, तो परीक्षार्थी का इस विषय में परीक्षाफल रद्द किया जा सकता है। ये दोनों भाग आंतरिक/बाह्य परीक्षकों को भरने के लिए दिया गया है।
- उत्तरपुस्तिका के पन्नों के दोनों पृष्ठों पर तथा प्रत्येक लाइन पर लिखें एवं पृष्ठों को नष्ट न करें।
- यदि रफ कार्य करने की आवश्यकता हो, तो परीक्षार्थी उत्तरपुस्तिका के अंतिम पृष्ठ पर रफ कार्य करके उसे काट दे/क्रॉस (x) कर दें।
- उत्तरपुस्तिका के आंतरिक पृष्ठों पर दाहिने हाशिए में लाइन खींचकर सादा स्थान छोड़ रखा गया है। शेष स्थान रून्ड है। परीक्षार्थी दाहिने हाशिए के सादे स्थान में कुछ भी नहीं लिखेंगे, चूंकि यह भाग परीक्षक के उपयोग के लिए है।
- उत्तरपुस्तिका के पृष्ठों को मोड़ें- फाड़ें नहीं तथा बीच-बीच में व्यर्थ ही खाली न छोड़ें।
- प्रश्न-पत्र में दी हुई संख्या के अनुसार अपने उत्तरों की संख्या लिखें।
- व्हाइटनगर, ब्लेड तथा नाखून का इस्तेमाल करना सर्वथा वर्जित है, अन्यथा परीक्षाफल अमान्य कर दिया जाएगा।
- प्रश्नोत्तर के समाप्त होने पर अंतिम में नीचे एक क्षैतिज रेखा खींच दें।
- आंतरिक परीक्षक द्वारा उपलब्ध कराये गए उपस्थिति-पत्रक में परीक्षार्थी द्वारा यथा-स्तम्भ परीक्षा की तिथि अंकित करते हुए उत्तरपुस्तिका की क्रम संख्या लिखकर अपना हस्ताक्षर किया जाएगा। परीक्षार्थी की उपस्थित, अनुपस्थित एवं निष्कासन से संबंधित संगत गोले को नीले/काले पेन से परीक्षक द्वारा भरा जाएगा न कि परीक्षार्थी द्वारा।
- परीक्षार्थी अपनी उत्तरपुस्तिका को आन्तरिक परीक्षक के पास जमा किये बिना परीक्षा भवन न छोड़ें।
- परीक्षा केंद्र में कैलकुलेटर, मोबाइल फोन, इयर फोन, पेजर, ब्लूटूथ या इस प्रकार का कोई अन्य इलेक्ट्रॉनिक उपकरण ले जाना सख्त मना है।
- जाँच परीक्षा में गैर-उत्प्रेषित या जाँच परीक्षा में अनुपस्थित छात्र/छात्रा इंटरमीडिएट वार्षिक प्रायोगिक परीक्षा, 2023 में कदापि सम्मिलित नहीं हो सकते हैं।



बिहार विद्यालय परीक्षा समिति, पटना  
BIHAR SCHOOL EXAMINATION BOARD, PATNA  
इंटरमीडिएट वार्षिक परीक्षा, 2023  
INTERMEDIATE ANNUAL EXAMINATION, 2023  
प्रायोगिक परीक्षा का प्रवेश पत्र  
Admit Card For Practical Examination

संकाय: बाणिज्य  
FACULTY: COMMERCE

\* BSEB UNIQUE Id:- 2211110013636  
कॉलेज/+2 स्कूल का नाम GAYA COLLEGE, GAYA  
परीक्षार्थी का नाम VIKASH KUMAR  
माता का नाम MAMTA DEVI  
पिता का नाम PRADEEP KUMAR  
परीक्षार्थी का आधार नं० 890839278279 दिव्यांग कोटि NO  
सूचीकरण संख्या/वर्ष R-210013703-21 परीक्षार्थी की कोटि REGULAR  
रोल कोड 21001 रोल क्रमांक 23020824 लिंग MALE



परीक्षा केंद्र का नाम GAYA COLLEGE, GAYA

प्रायोगिक परीक्षा के विषय (निर्धारित परीक्षा कार्यक्रम सहित)

प्रायोगिक विषय	विषय कोड	विषय का नाम	परीक्षा की तारीख
वैकल्पिक विषय	218	ENTREPRENEURSHIP	10.01.2023 to 20.01.2023
अतिरिक्त विषय			

संजीव कुमार

महाविद्यालय / +2 विद्यालय प्रधान का हस्ताक्षर  
एवं मुहर

परीक्षा नियंत्रक (30MA0)

परीक्षार्थी के लिए आवश्यक निर्देश

- \* BSEB UNIQUE Id सत्र 2021-23 परीक्षा के लिए सूचीकृत नियमित (Regular) तथा स्वतंत्र (Private) परीक्षार्थी के लिए जारी किया गया है। इसलिए सत्र 2021-23 से पूर्व के सूचीकृत परीक्षार्थी के लिए BSEB UNIQUE Id मान्य नहीं है।
- प्रायोगिक परीक्षा दिनांक 10.01.2023 से 20.01.2023 तक संचालित होगी। केन्द्राधीक्षक दिनांक 10.01.2023 से 20.01.2023 तक की अवधि में परीक्षार्थियों की संख्या के अनुसार तिथि एवं पाली का निर्धारण करके प्रायोगिक परीक्षा केंद्र पर आवंटित सभी परीक्षार्थियों के प्रायोगिक विषयों की परीक्षा आयोजित करेंगे।
- परीक्षार्थी अपने इस प्रवेश-पत्र में उल्लिखित प्रायोगिक परीक्षा केंद्र पर दिनांक 10.01.2023 को पूर्वाह्न 09:00 बजे अनिवार्य रूप से जाकर परीक्षा केंद्र के परिसर की सूचना पट्ट से यह जानकारी प्राप्त कर लेंगे कि उनके द्वारा चयनित विषय की प्रायोगिक परीक्षा किस तिथि एवं किस पाली में संचालित होगी, जिसमें उन्हें सम्मिलित होना अनिवार्य है।
- परीक्षार्थी के प्रत्येक प्रायोगिक विषय की परीक्षा के लिए 08 पृष्ठों की केवल एक ही उत्तरपुस्तिका मिलेगी। अतिरिक्त उत्तरपुस्तिका नहीं दी जाएगी। परीक्षार्थी उत्तरपुस्तिका लेते ही यह सुनिश्चित कर लें कि इसमें 8 पृष्ठ हैं एवं सही क्रम में हैं।
- उत्तरपुस्तिका प्राप्त होते ही परीक्षार्थी अपने प्रवेश-पत्र तथा उत्तरपुस्तिका पर मुद्रित विवरणों (Details) का मिलान कर यह अवश्य सुनिश्चित हो लें कि जो उत्तरपुस्तिका परीक्षक द्वारा उन्हें दी गई है, वह उन्हीं की है। भिन्न विवरणों की उत्तरपुस्तिका प्राप्त होने पर उसे तुरंत परीक्षक को वापस लौटा दिया जाए।
- उत्तरपुस्तिका प्राप्त होने पर परीक्षार्थी उनके आवरण पृष्ठ के पीछे अंकित "परीक्षार्थियों के लिए निर्देश" अवश्य पढ़ें एवं उसका अनुपालन करें।
- परीक्षार्थी अपनी उत्तरपुस्तिका के कवर पृष्ठ के ऊपरी बायें तथा दायें भागों में क्रमांक-(1) में अपने उत्तर देने का माध्यम अंकित करते हुए क्रमांक-(2) में अपना पूर्ण हस्ताक्षर अंकित करें। इसके अलावा अन्य मुद्रित विवरणों में किसी भी प्रकार से कोई छेड़-छाड़ नहीं करें।
- प्रायोगिक परीक्षा की उत्तरपुस्तिका के आवरण पृष्ठ के निचले बायें एवं दायें भागों को परीक्षार्थी द्वारा कदापि नहीं भरा जाएगा। अगर परीक्षार्थी इस भाग को भरते हैं, तो परीक्षार्थी का इस विषय में परीक्षाफल रद्द किया जा सकता है। ये दोनों भाग आंतरिक/बाह्य परीक्षकों को भरने के लिए दिया गया है।
- उत्तरपुस्तिका के पन्नों के दोनों पृष्ठों पर तथा प्रत्येक लाइन पर लिखें एवं पृष्ठों को नष्ट न करें।
- यदि रफ कार्य करने की आवश्यकता हो, तो परीक्षार्थी उत्तरपुस्तिका के अंतिम पृष्ठ पर रफ कार्य करके उसे काट दे/क्रॉस (x) कर दें।
- उत्तरपुस्तिका के आंतरिक पृष्ठों पर दाहिने हाशिए में लाइन खींचकर सादा स्थान छोड़ रखा गया है। शेष स्थान रून्ड है। परीक्षार्थी दाहिने हाशिए के सादे स्थान में कुछ भी नहीं लिखेंगे, चूंकि यह भाग परीक्षक के उपयोग के लिए है।
- उत्तरपुस्तिका के पृष्ठों को मोड़ें- फाड़ें नहीं तथा बीच-बीच में व्यर्थ ही खाली न छोड़ें।
- प्रश्न-पत्र में दी हुई संख्या के अनुसार अपने उत्तरों की संख्या लिखें।
- व्हाइटनगर, ब्लेड तथा नाखून का इस्तेमाल करना सर्वथा वर्जित है, अन्यथा परीक्षाफल अमान्य कर दिया जाएगा।
- प्रश्नोत्तर के समाप्त होने पर अंतिम में नीचे एक क्षैतिज रेखा खींच दें।
- आंतरिक परीक्षक द्वारा उपलब्ध कराये गए उपस्थिति-पत्रक में परीक्षार्थी द्वारा यथा-स्तम्भ परीक्षा की तिथि अंकित करते हुए उत्तरपुस्तिका की क्रम संख्या लिखकर अपना हस्ताक्षर किया जाएगा। परीक्षार्थी की उपस्थिति, अनुपस्थिति एवं निष्कासन से संबंधित संगत गोले को नीले/काले पेन से परीक्षक द्वारा भरा जाएगा न कि परीक्षार्थी द्वारा।
- परीक्षार्थी अपनी उत्तरपुस्तिका को आन्तरिक परीक्षक के पास जमा किये बिना परीक्षा भवन न छोड़ें।
- परीक्षा केंद्र में कैलकुलेटर, मोबाइल फोन, इयर फोन, पेजर, ब्लूटूथ या इस प्रकार का कोई अन्य इलेक्ट्रॉनिक उपकरण ले जाना सख्त मना है।
- जाँच परीक्षा में गैर-उत्प्रेषित या जाँच परीक्षा में अनुपस्थित छात्र/छात्रा इंटरमीडिएट वार्षिक प्रायोगिक परीक्षा, 2023 में कदापि सम्मिलित नहीं हो सकते हैं।



बिहार विद्यालय परीक्षा समिति, पटना  
BIHAR SCHOOL EXAMINATION BOARD, PATNA  
इंटरमीडिएट वार्षिक परीक्षा, 2023  
INTERMEDIATE ANNUAL EXAMINATION, 2023  
प्रायोगिक परीक्षा का प्रवेश पत्र  
Admit Card For Practical Examination

संकाय: बाणिज्य  
FACULTY: COMMERCE

\* BSEB UNIQUE Id:- 2212110011037  
कॉलेज/+2 स्कूल का नाम GAYA COLLEGE, GAYA  
परीक्षार्थी का नाम SHREYA KUMARI  
माता का नाम SUNAINA DEVI  
पिता का नाम ARVIND PRASAD  
परीक्षार्थी का आधार नं० 645240284710 दिव्यांग कोटि NO  
सूचीकरण संख्या/वर्ष R-210013192-21 परीक्षार्थी की कोटि REGULAR  
रोल कोड 21001 रोल क्रमांक 23020321 लिंग FEMALE



परीक्षा केंद्र का नाम GAYA COLLEGE, GAYA

प्रायोगिक परीक्षा के विषय (निर्धारित परीक्षा कार्यक्रम सहित)

प्रायोगिक विषय	विषय कोड	विषय का नाम	परीक्षा की तारीख
वैकल्पिक विषय	218	ENTREPRENEURSHIP	10.01.2023 to 20.01.2023
अतिरिक्त विषय			

संजीव कुमार

महाविद्यालय / +2 विद्यालय प्रधान का हस्ताक्षर  
एवं मुहर

परीक्षा नियंत्रक (30MA0)

परीक्षार्थी के लिए आवश्यक निर्देश

- \* BSEB UNIQUE Id सत्र 2021-23 परीक्षा के लिए सूचीकृत नियमित (Regular) तथा स्वतंत्र (Private) परीक्षार्थी के लिए जारी किया गया है। इसलिए सत्र 2021-23 से पूर्व के सूचीकृत परीक्षार्थी के लिए BSEB UNIQUE Id मान्य नहीं है।
- प्रायोगिक परीक्षा दिनांक 10.01.2023 से 20.01.2023 तक संचालित होगी। केन्द्राधीक्षक दिनांक 10.01.2023 से 20.01.2023 तक की अवधि में परीक्षार्थियों की संख्या के अनुसार तिथि एवं पाली का निर्धारण करके प्रायोगिक परीक्षा केंद्र पर आवंटित सभी परीक्षार्थियों के प्रायोगिक विषयों की परीक्षा आयोजित करेंगे।
- परीक्षार्थी अपने इस प्रवेश-पत्र में उल्लिखित प्रायोगिक परीक्षा केंद्र पर दिनांक 10.01.2023 को पूर्वाह्न 09:00 बजे अनिवार्य रूप से जाकर परीक्षा केंद्र के परिसर की सूचना पट्ट से यह जानकारी प्राप्त कर लेंगे कि उनके द्वारा चयनित विषय की प्रायोगिक परीक्षा किस तिथि एवं किस पाली में संचालित होगी, जिसमें उन्हें सम्मिलित होना अनिवार्य है।
- परीक्षार्थी के प्रत्येक प्रायोगिक विषय की परीक्षा के लिए 08 पृष्ठों की केवल एक ही उत्तरपुस्तिका मिलेगी। अतिरिक्त उत्तरपुस्तिका नहीं दी जाएगी। परीक्षार्थी उत्तरपुस्तिका लेते ही यह सुनिश्चित कर लें कि इसमें 8 पृष्ठ हैं एवं सही क्रम में हैं।
- उत्तरपुस्तिका प्राप्त होते ही परीक्षार्थी अपने प्रवेश-पत्र तथा उत्तरपुस्तिका पर मुद्रित विवरणों (Details) का मिलान कर यह अवश्य सुनिश्चित हो लें कि जो उत्तरपुस्तिका परीक्षक द्वारा उन्हें दी गई है, वह उन्हीं की है। भिन्न विवरणों की उत्तरपुस्तिका प्राप्त होने पर उसे तुरंत परीक्षक को वापस लौटा दिया जाए।
- उत्तरपुस्तिका प्राप्त होने पर परीक्षार्थी उनके आवरण पृष्ठ के पीछे अंकित "परीक्षार्थियों के लिए निर्देश" अवश्य पढ़ें एवं उसका अनुपालन करें।
- परीक्षार्थी अपनी उत्तरपुस्तिका के कवर पृष्ठ के ऊपरी बायें तथा दायें भागों में क्रमांक-(1) में अपने उत्तर देने का माध्यम अंकित करते हुए क्रमांक-(2) में अपना पूर्ण हस्ताक्षर अंकित करें। इसके अलावा अन्य मुद्रित विवरणों में किसी भी प्रकार से कोई छेड़-छाड़ नहीं करें।
- प्रायोगिक परीक्षा की उत्तरपुस्तिका के आवरण पृष्ठ के निचले बायें एवं दायें भागों को परीक्षार्थी द्वारा कदापि नहीं भरा जाएगा। अगर परीक्षार्थी इस भाग को भरते हैं, तो परीक्षार्थी का इस विषय में परीक्षाफल रद्द किया जा सकता है। ये दोनों भाग आंतरिक/बाह्य परीक्षकों को भरने के लिए दिया गया है।
- उत्तरपुस्तिका के पन्नों के दोनों पृष्ठों पर तथा प्रत्येक लाइन पर लिखें एवं पृष्ठों को नष्ट न करें।
- यदि रफ कार्य करने की आवश्यकता हो, तो परीक्षार्थी उत्तरपुस्तिका के अंतिम पृष्ठ पर रफ कार्य करके उसे काट दे/क्रॉस (x) कर दें।
- उत्तरपुस्तिका के आंतरिक पृष्ठों पर दाहिने हाशिए में लाइन खींचकर सादा स्थान छोड़ रखा गया है। शेष स्थान रून्ड है। परीक्षार्थी दाहिने हाशिए के सादे स्थान में कुछ भी नहीं लिखेंगे, चूंकि यह भाग परीक्षक के उपयोग के लिए है।
- उत्तरपुस्तिका के पृष्ठों को मोड़ें- फाड़ें नहीं तथा बीच-बीच में व्यर्थ ही खाली न छोड़ें।
- प्रश्न-पत्र में दी हुई संख्या के अनुसार अपने उत्तरों की संख्या लिखें।
- व्हाइटनगर, ब्लेड तथा नाखून का इस्तेमाल करना सर्वथा वर्जित है, अन्यथा परीक्षाफल अमान्य कर दिया जाएगा।
- प्रश्नोत्तर के समाप्त होने पर अंतिम में नीचे एक क्षैतिज रेखा खींच दें।
- आंतरिक परीक्षक द्वारा उपलब्ध कराये गए उपस्थिति-पत्रक में परीक्षार्थी द्वारा यथा-स्तम्भ परीक्षा की तिथि अंकित करते हुए उत्तरपुस्तिका की क्रम संख्या लिखकर अपना हस्ताक्षर किया जाएगा। परीक्षार्थी की उपस्थिति, अनुपस्थिति एवं निष्कासन से संबंधित संगत गोले को नीले/काले पेन से परीक्षक द्वारा भरा जाएगा न कि परीक्षार्थी द्वारा।
- परीक्षार्थी अपनी उत्तरपुस्तिका को आन्तरिक परीक्षक के पास जमा किये बिना परीक्षा भवन न छोड़ें।
- परीक्षा केंद्र में कैलकुलेटर, मोबाइल फोन, इयर फोन, पेजर, ब्लूटूथ या इस प्रकार का कोई अन्य इलेक्ट्रॉनिक उपकरण ले जाना सख्त मना है।
- जाँच परीक्षा में गैर-उत्प्रेषित या जाँच परीक्षा में अनुपस्थित छात्र/छात्रा इंटरमीडिएट वार्षिक प्रायोगिक परीक्षा, 2023 में कदापि सम्मिलित नहीं हो सकते हैं।



बिहार विद्यालय परीक्षा समिति, पटना  
BIHAR SCHOOL EXAMINATION BOARD, PATNA  
इंटरमीडिएट वार्षिक परीक्षा, 2023  
INTERMEDIATE ANNUAL EXAMINATION, 2023  
प्रायोगिक परीक्षा का प्रवेश पत्र  
Admit Card For Practical Examination

संकाय: बाणिज्य  
FACULTY: COMMERCE

\* BSEB UNIQUE Id:- 2211110013682  
कॉलेज/+2 स्कूल का नाम GAYA COLLEGE, GAYA  
परीक्षार्थी का नाम VISHAL KUMAR  
माता का नाम MILLI DEVI  
पिता का नाम SANJAY RAJAK  
परीक्षार्थी का आधार नं० 318648880721 दिव्यांग कोटि NO  
सूचीकरण संख्या/वर्ष R-210013711-21 परीक्षार्थी की कोटि REGULAR  
रोल कोड 21001 रोल क्रमांक 23020832 लिंग MALE



परीक्षा केंद्र का नाम GAYA COLLEGE, GAYA

प्रायोगिक परीक्षा के विषय (निर्धारित परीक्षा कार्यक्रम सहित)

प्रायोगिक विषय	विषय कोड	विषय का नाम	परीक्षा की तारीख
वैकल्पिक विषय	218	ENTREPRENEURSHIP	10.01.2023 to 20.01.2023
अतिरिक्त विषय			

संजीव कुमार

महाविद्यालय / +2 विद्यालय प्रधान का हस्ताक्षर  
एवं मुहर

परीक्षा नियंत्रक (30MA0)

परीक्षार्थी के लिए आवश्यक निदेश

- \* BSEB UNIQUE Id सत्र 2021-23 परीक्षा के लिए सूचीकृत नियमित (Regular) तथा स्वतंत्र (Private) परीक्षार्थी के लिए जारी किया गया है। इसलिए सत्र 2021-23 से पूर्व के सूचीकृत परीक्षार्थी के लिए BSEB UNIQUE Id मान्य नहीं है।
- प्रायोगिक परीक्षा दिनांक 10.01.2023 से 20.01.2023 तक संचालित होगी। केन्द्राधीक्षक दिनांक 10.01.2023 से 20.01.2023 तक की अवधि में परीक्षार्थियों की संख्या के अनुसार तिथि एवं पाली का निर्धारण करके प्रायोगिक परीक्षा केंद्र पर आवंटित सभी परीक्षार्थियों के प्रायोगिक विषयों की परीक्षा आयोजित करेंगे।
- परीक्षार्थी अपने इस प्रवेश-पत्र में उल्लिखित प्रायोगिक परीक्षा केंद्र पर दिनांक 10.01.2023 को पूर्वाह्न 09:00 बजे अनिवार्य रूप से जाकर परीक्षा केंद्र के परिसर की सूचना पट्ट से यह जानकारी प्राप्त कर लेंगे कि उनके द्वारा चयनित विषय की प्रायोगिक परीक्षा किस तिथि एवं किस पाली में संचालित होगी, जिसमें उन्हें सम्मिलित होना अनिवार्य है।
- परीक्षार्थी के प्रत्येक प्रायोगिक विषय की परीक्षा के लिए 08 पृष्ठों की केवल एक ही उत्तरपुस्तिका मिलेगी। अतिरिक्त उत्तरपुस्तिका नहीं दी जाएगी। परीक्षार्थी उत्तरपुस्तिका लेते ही यह सुनिश्चित कर लें कि इसमें 8 पृष्ठ हैं एवं सही क्रम में हैं।
- उत्तरपुस्तिका प्राप्त होते ही परीक्षार्थी अपने प्रवेश-पत्र तथा उत्तरपुस्तिका पर मुद्रित विवरणों (Details) का मिलान कर यह अवश्य सुनिश्चित हो लें कि जो उत्तरपुस्तिका परीक्षक द्वारा उन्हें दी गई है, वह उन्हीं की है। भिन्न विवरणों की उत्तरपुस्तिका प्राप्त होने पर उसे तुरंत परीक्षक को वापस लौटा दिया जाए।
- उत्तरपुस्तिका प्राप्त होने पर परीक्षार्थी उनके आवरण पृष्ठ के पीछे अंकित "परीक्षार्थियों के लिए निर्देश" अवश्य पढ़ें एवं उसका अनुपालन करें।
- परीक्षार्थी अपनी उत्तरपुस्तिका के कवर पृष्ठ के ऊपरी बायें तथा दायें भागों में क्रमांक-(1) में अपने उत्तर देने का माध्यम अंकित करते हुए क्रमांक-(2) में अपना पूर्ण हस्ताक्षर अंकित करें। इसके अलावा अन्य मुद्रित विवरणों में किसी भी प्रकार से कोई छेड़-छाड़ नहीं करें।
- प्रायोगिक परीक्षा की उत्तरपुस्तिका के आवरण पृष्ठ के निचले बायें एवं दायें भागों को परीक्षार्थी द्वारा कदापि नहीं भरा जाएगा। अगर परीक्षार्थी इस भाग को भरते हैं, तो परीक्षार्थी का इस विषय में परीक्षाफल रद्द किया जा सकता है। ये दोनों भाग आंतरिक/बाह्य परीक्षकों को भरने के लिए दिया गया है।
- उत्तरपुस्तिका के पन्नों के दोनों पृष्ठों पर तथा प्रत्येक लाइन पर लिखें एवं पृष्ठों को नष्ट न करें।
- यदि रफ कार्य करने की आवश्यकता हो, तो परीक्षार्थी उत्तरपुस्तिका के अंतिम पृष्ठ पर रफ कार्य करके उसे काट दे/क्रॉस (x) कर दें।
- उत्तरपुस्तिका के आंतरिक पृष्ठों पर दाहिने हाशिए में लाइन खींचकर सादा स्थान छोड़ रखा गया है। शेष स्थान रून्ड है। परीक्षार्थी दाहिने हाशिए के सादे स्थान में कुछ भी नहीं लिखेंगे, चूंकि यह भाग परीक्षक के उपयोग के लिए है।
- उत्तरपुस्तिका के पृष्ठों को मोड़ें- फाड़ें नहीं तथा बीच-बीच में व्यर्थ ही खाली न छोड़ें।
- प्रश्न-पत्र में दी हुई संख्या के अनुसार अपने उत्तरों की संख्या लिखें।
- व्हाइटनगर, ब्लेड तथा नाखून का इस्तेमाल करना सर्वथा वर्जित है, अन्यथा परीक्षाफल अमान्य कर दिया जाएगा।
- प्रश्नोत्तर के समाप्त होने पर अंतिम में नीचे एक क्षैतिज रेखा खींच दें।
- आंतरिक परीक्षक द्वारा उपलब्ध कराये गए उपस्थिति-पत्रक में परीक्षार्थी द्वारा यथा-स्तम्भ परीक्षा की तिथि अंकित करते हुए उत्तरपुस्तिका की क्रम संख्या लिखकर अपना हस्ताक्षर किया जाएगा। परीक्षार्थी की उपस्थिति, अनुपस्थिति एवं निष्कासन से संबंधित संगत गोले को नीले/काले पेन से परीक्षक द्वारा भरा जाएगा न कि परीक्षार्थी द्वारा।
- परीक्षार्थी अपनी उत्तरपुस्तिका को आन्तरिक परीक्षक के पास जमा किये बिना परीक्षा भवन न छोड़ें।
- परीक्षा केंद्र में कैलकुलेटर, मोबाइल फोन, इयर फोन, पेजर, ब्लूटूथ या इस प्रकार का कोई अन्य इलेक्ट्रॉनिक उपकरण ले जाना सख्त मना है।
- जाँच परीक्षा में गैर-उत्प्रेषित या जाँच परीक्षा में अनुपस्थित छात्र/छात्रा इंटरमीडिएट वार्षिक प्रायोगिक परीक्षा, 2023 में कदापि सम्मिलित नहीं हो सकते हैं।





बिहार विद्यालय परीक्षा समिति, पटना  
BIHAR SCHOOL EXAMINATION BOARD, PATNA  
इंटरमीडिएट वार्षिक परीक्षा, 2023  
INTERMEDIATE ANNUAL EXAMINATION, 2023  
प्रायोगिक परीक्षा का प्रवेश पत्र  
Admit Card For Practical Examination

संकाय: बाणिज्य  
FACULTY: COMMERCE

\* BSEB UNIQUE Id:- 2211110011975  
कॉलेज/+2 स्कूल का नाम GAYA COLLEGE, GAYA  
परीक्षार्थी का नाम GAURAV KUMAR  
माता का नाम PRAMILA DEVI  
पिता का नाम ASHOK KUMAR  
परीक्षार्थी का आधार नं० 709786996213 दिव्यांग कोटि NO  
सूचीकरण संख्या/वर्ष R-210013393-21 परीक्षार्थी की कोटि REGULAR  
रोल कोड 21001 रोल क्रमांक 23020519 लिंग MALE



परीक्षा केंद्र का नाम GAYA COLLEGE, GAYA

प्रायोगिक परीक्षा के विषय (निर्धारित परीक्षा कार्यक्रम सहित)

प्रायोगिक विषय	विषय कोड	विषय का नाम	परीक्षा की तारीख
वैकल्पिक विषय	218	ENTREPRENEURSHIP	10.01.2023 to 20.01.2023
अतिरिक्त विषय			

संजीव कुमार

महाविद्यालय / +2 विद्यालय प्रधान का हस्ताक्षर  
एवं मुहर

परीक्षा नियंत्रक (30MA0)

परीक्षार्थी के लिए आवश्यक निर्देश

- \* BSEB UNIQUE Id सत्र 2021-23 परीक्षा के लिए सूचीकृत नियमित (Regular) तथा स्वतंत्र (Private) परीक्षार्थी के लिए जारी किया गया है। इसलिए सत्र 2021-23 से पूर्व के सूचीकृत परीक्षार्थी के लिए BSEB UNIQUE Id मान्य नहीं है।
- प्रायोगिक परीक्षा दिनांक 10.01.2023 से 20.01.2023 तक संचालित होगी। केन्द्राधीक्षक दिनांक 10.01.2023 से 20.01.2023 तक की अवधि में परीक्षार्थियों की संख्या के अनुसार तिथि एवं पाली का निर्धारण करके प्रायोगिक परीक्षा केंद्र पर आवंटित सभी परीक्षार्थियों के प्रायोगिक विषयों की परीक्षा आयोजित करेंगे।
- परीक्षार्थी अपने इस प्रवेश-पत्र में उल्लिखित प्रायोगिक परीक्षा केंद्र पर दिनांक 10.01.2023 को पूर्वाह्न 09:00 बजे अनिवार्य रूप से जाकर परीक्षा केंद्र के परिसर की सूचना पट्ट से यह जानकारी प्राप्त कर लेंगे कि उनके द्वारा चयनित विषय की प्रायोगिक परीक्षा किस तिथि एवं किस पाली में संचालित होगी, जिसमें उन्हें सम्मिलित होना अनिवार्य है।
- परीक्षार्थी के प्रत्येक प्रायोगिक विषय की परीक्षा के लिए 08 पृष्ठों की केवल एक ही उत्तरपुस्तिका मिलेगी। अतिरिक्त उत्तरपुस्तिका नहीं दी जाएगी। परीक्षार्थी उत्तरपुस्तिका लेते ही यह सुनिश्चित कर लें कि इसमें 8 पृष्ठ हैं एवं सही क्रम में हैं।
- उत्तरपुस्तिका प्राप्त होते ही परीक्षार्थी अपने प्रवेश-पत्र तथा उत्तरपुस्तिका पर मुद्रित विवरणों (Details) का मिलान कर यह अवश्य सुनिश्चित हो लें कि जो उत्तरपुस्तिका परीक्षक द्वारा उन्हें दी गई है, वह उन्हीं की है। भिन्न विवरणों की उत्तरपुस्तिका प्राप्त होने पर उसे तुरंत परीक्षक को वापस लौटा दिया जाए।
- उत्तरपुस्तिका प्राप्त होने पर परीक्षार्थी उनके आवरण पृष्ठ के पीछे अंकित "परीक्षार्थियों के लिए निर्देश" अवश्य पढ़ें एवं उसका अनुपालन करें।
- परीक्षार्थी अपनी उत्तरपुस्तिका के कवर पृष्ठ के ऊपरी बायें तथा दायें भागों में क्रमांक-(1) में अपने उत्तर देने का माध्यम अंकित करते हुए क्रमांक-(2) में अपना पूर्ण हस्ताक्षर अंकित करें। इसके अलावा अन्य मुद्रित विवरणों में किसी भी प्रकार से कोई छेड़-छाड़ नहीं करें।
- प्रायोगिक परीक्षा की उत्तरपुस्तिका के आवरण पृष्ठ के निचले बायें एवं दायें भागों को परीक्षार्थी द्वारा कदापि नहीं भरा जाएगा। अगर परीक्षार्थी इस भाग को भरते हैं, तो परीक्षार्थी का इस विषय में परीक्षाफल रद्द किया जा सकता है। ये दोनों भाग आंतरिक/बाह्य परीक्षकों को भरने के लिए दिया गया है।
- उत्तरपुस्तिका के पन्नों के दोनों पृष्ठों पर तथा प्रत्येक लाइन पर लिखें एवं पृष्ठों को नष्ट न करें।
- यदि रफ कार्य करने की आवश्यकता हो, तो परीक्षार्थी उत्तरपुस्तिका के अंतिम पृष्ठ पर रफ कार्य करके उसे काट दे/क्रॉस (x) कर दें।
- उत्तरपुस्तिका के आंतरिक पृष्ठों पर दाहिने हाशिए में लाइन खींचकर सादा स्थान छोड़ रखा गया है। शेष स्थान रून्ड है। परीक्षार्थी दाहिने हाशिए के सादे स्थान में कुछ भी नहीं लिखेंगे, चूंकि यह भाग परीक्षक के उपयोग के लिए है।
- उत्तरपुस्तिका के पृष्ठों को मोड़ें- फाड़ें नहीं तथा बीच-बीच में व्यर्थ ही खाली न छोड़ें।
- प्रश्न-पत्र में दी हुई संख्या के अनुसार अपने उत्तरों की संख्या लिखें।
- व्हाइटनगर, ब्लेड तथा नाखून का इस्तेमाल करना सर्वथा वर्जित है, अन्यथा परीक्षाफल अमान्य कर दिया जाएगा।
- प्रश्नोत्तर के समाप्त होने पर अंतिम में नीचे एक क्षैतिज रेखा खींच दें।
- आंतरिक परीक्षक द्वारा उपलब्ध कराये गए उपस्थिति-पत्रक में परीक्षार्थी द्वारा यथा-स्तम्भ परीक्षा की तिथि अंकित करते हुए उत्तरपुस्तिका की क्रम संख्या लिखकर अपना हस्ताक्षर किया जाएगा। परीक्षार्थी की उपस्थिति, अनुपस्थिति एवं निष्कासन से संबंधित संगत गोले को नीले/काले पेन से परीक्षक द्वारा भरा जाएगा न कि परीक्षार्थी द्वारा।
- परीक्षार्थी अपनी उत्तरपुस्तिका को आन्तरिक परीक्षक के पास जमा किये बिना परीक्षा भवन न छोड़ें।
- परीक्षा केंद्र में कैलकुलेटर, मोबाइल फोन, इयर फोन, पेजर, ब्लूटूथ या इस प्रकार का कोई अन्य इलेक्ट्रॉनिक उपकरण ले जाना सख्त मना है।
- जाँच परीक्षा में गैर-उत्प्रेषित या जाँच परीक्षा में अनुपस्थित छात्र/छात्रा इंटरमीडिएट वार्षिक प्रायोगिक परीक्षा, 2023 में कदापि सम्मिलित नहीं हो सकते हैं।



बिहार विद्यालय परीक्षा समिति, पटना  
BIHAR SCHOOL EXAMINATION BOARD, PATNA  
इंटरमीडिएट वार्षिक परीक्षा, 2023  
INTERMEDIATE ANNUAL EXAMINATION, 2023  
प्रायोगिक परीक्षा का प्रवेश पत्र  
Admit Card For Practical Examination

संकाय: बाणिज्य  
FACULTY: COMMERCE

\* BSEB UNIQUE Id:- 2212110010776  
कॉलेज/+2 स्कूल का नाम GAYA COLLEGE, GAYA  
परीक्षार्थी का नाम RAJANI KUMARI  
माता का नाम POONAM DEVI  
पिता का नाम BINDESHWAR SHARMA  
परीक्षार्थी का आधार नं० 664884503664 दिव्यांग कोटि NO  
सूचीकरण संख्या/वर्ष R-210013117-21 परीक्षार्थी की कोटि REGULAR  
रोल कोड 21001 रोल क्रमांक 23020247 लिंग FEMALE



परीक्षा केंद्र का नाम GAYA COLLEGE, GAYA

प्रायोगिक परीक्षा के विषय (निर्धारित परीक्षा कार्यक्रम सहित)

प्रायोगिक विषय	विषय कोड	विषय का नाम	परीक्षा की तारीख
वैकल्पिक विषय	218	ENTREPRENEURSHIP	10.01.2023 to 20.01.2023
अतिरिक्त विषय			

संजीव कुमार

महाविद्यालय / +2 विद्यालय प्रधान का हस्ताक्षर  
एवं मुहर

परीक्षा नियंत्रक (30MA0)

परीक्षार्थी के लिए आवश्यक निर्देश

- \* BSEB UNIQUE Id सत्र 2021-23 परीक्षा के लिए सूचीकृत नियमित (Regular) तथा स्वतंत्र (Private) परीक्षार्थी के लिए जारी किया गया है। इसलिए सत्र 2021-23 से पूर्व के सूचीकृत परीक्षार्थी के लिए BSEB UNIQUE Id मान्य नहीं है।
- प्रायोगिक परीक्षा दिनांक 10.01.2023 से 20.01.2023 तक संचालित होगी। केन्द्राधीक्षक दिनांक 10.01.2023 से 20.01.2023 तक की अवधि में परीक्षार्थियों की संख्या के अनुसार तिथि एवं पाली का निर्धारण करके प्रायोगिक परीक्षा केंद्र पर आवंटित सभी परीक्षार्थियों के प्रायोगिक विषयों की परीक्षा आयोजित करेंगे।
- परीक्षार्थी अपने इस प्रवेश-पत्र में उल्लिखित प्रायोगिक परीक्षा केंद्र पर दिनांक 10.01.2023 को पूर्वाह्न 09:00 बजे अनिवार्य रूप से जाकर परीक्षा केंद्र के परिसर की सूचना पट्ट से यह जानकारी प्राप्त कर लेंगे कि उनके द्वारा चयनित विषय की प्रायोगिक परीक्षा किस तिथि एवं किस पाली में संचालित होगी, जिसमें उन्हें सम्मिलित होना अनिवार्य है।
- परीक्षार्थी के प्रत्येक प्रायोगिक विषय की परीक्षा के लिए 08 पृष्ठों की केवल एक ही उत्तरपुस्तिका मिलेगी। अतिरिक्त उत्तरपुस्तिका नहीं दी जाएगी। परीक्षार्थी उत्तरपुस्तिका लेते ही यह सुनिश्चित कर लें कि इसमें 8 पृष्ठ हैं एवं सही क्रम में हैं।
- उत्तरपुस्तिका प्राप्त होते ही परीक्षार्थी अपने प्रवेश-पत्र तथा उत्तरपुस्तिका पर मुद्रित विवरणों (Details) का मिलान कर यह अवश्य सुनिश्चित हो लें कि जो उत्तरपुस्तिका परीक्षक द्वारा उन्हें दी गई है, वह उन्हीं की है। भिन्न विवरणों की उत्तरपुस्तिका प्राप्त होने पर उसे तुरंत परीक्षक को वापस लौटा दिया जाए।
- उत्तरपुस्तिका प्राप्त होने पर परीक्षार्थी उनके आवरण पृष्ठ के पीछे अंकित "परीक्षार्थियों के लिए निर्देश" अवश्य पढ़ें एवं उसका अनुपालन करें।
- परीक्षार्थी अपनी उत्तरपुस्तिका के कवर पृष्ठ के ऊपरी बायें तथा दायें भागों में क्रमांक-(1) में अपने उत्तर देने का माध्यम अंकित करते हुए क्रमांक-(2) में अपना पूर्ण हस्ताक्षर अंकित करें। इसके अलावा अन्य मुद्रित विवरणों में किसी भी प्रकार से कोई छेड़-छाड़ नहीं करें।
- प्रायोगिक परीक्षा की उत्तरपुस्तिका के आवरण पृष्ठ के निचले बायें एवं दायें भागों को परीक्षार्थी द्वारा कदापि नहीं भरा जाएगा। अगर परीक्षार्थी इस भाग को भरते हैं, तो परीक्षार्थी का इस विषय में परीक्षाफल रद्द किया जा सकता है। ये दोनों भाग आंतरिक/बाह्य परीक्षकों को भरने के लिए दिया गया है।
- उत्तरपुस्तिका के पन्नों के दोनों पृष्ठों पर तथा प्रत्येक लाइन पर लिखें एवं पृष्ठों को नष्ट न करें।
- यदि रफ कार्य करने की आवश्यकता हो, तो परीक्षार्थी उत्तरपुस्तिका के अंतिम पृष्ठ पर रफ कार्य करके उसे काट दे/क्रॉस (x) कर दें।
- उत्तरपुस्तिका के आंतरिक पृष्ठों पर दाहिने हाशिए में लाइन खींचकर सादा स्थान छोड़ रखा गया है। शेष स्थान रून्ड है। परीक्षार्थी दाहिने हाशिए के सादे स्थान में कुछ भी नहीं लिखेंगे, चूंकि यह भाग परीक्षक के उपयोग के लिए है।
- उत्तरपुस्तिका के पृष्ठों को मोड़ें- फाड़ें नहीं तथा बीच-बीच में व्यर्थ ही खाली न छोड़ें।
- प्रश्न-पत्र में दी हुई संख्या के अनुसार अपने उत्तरों की संख्या लिखें।
- व्हाइटनगर, ब्लेड तथा नाखून का इस्तेमाल करना सर्वथा वर्जित है, अन्यथा परीक्षाफल अमान्य कर दिया जाएगा।
- प्रश्नोत्तर के समाप्त होने पर अंतिम में नीचे एक क्षैतिज रेखा खींच दें।
- आंतरिक परीक्षक द्वारा उपलब्ध कराये गए उपस्थिति-पत्रक में परीक्षार्थी द्वारा यथा-स्तम्भ परीक्षा की तिथि अंकित करते हुए उत्तरपुस्तिका की क्रम संख्या लिखकर अपना हस्ताक्षर किया जाएगा। परीक्षार्थी की उपस्थिति, अनुपस्थिति एवं निष्कासन से संबंधित संगत गोले को नीले/काले पेन से परीक्षक द्वारा भरा जाएगा न कि परीक्षार्थी द्वारा।
- परीक्षार्थी अपनी उत्तरपुस्तिका को आन्तरिक परीक्षक के पास जमा किये बिना परीक्षा भवन न छोड़ें।
- परीक्षा केंद्र में कैलकुलेटर, मोबाइल फोन, इयर फोन, पेजर, ब्लूटूथ या इस प्रकार का कोई अन्य इलेक्ट्रॉनिक उपकरण ले जाना सख्त मना है।
- जाँच परीक्षा में गैर-उत्प्रेषित या जाँच परीक्षा में अनुपस्थित छात्र/छात्रा इंटरमीडिएट वार्षिक प्रायोगिक परीक्षा, 2023 में कदापि सम्मिलित नहीं हो सकते हैं।



बिहार विद्यालय परीक्षा समिति, पटना  
BIHAR SCHOOL EXAMINATION BOARD, PATNA  
इंटरमीडिएट वार्षिक परीक्षा, 2023  
INTERMEDIATE ANNUAL EXAMINATION, 2023  
प्रायोगिक परीक्षा का प्रवेश पत्र  
Admit Card For Practical Examination

संकाय: बाणिज्य  
FACULTY: COMMERCE

\* BSEB UNIQUE Id:- 2211110011668  
कॉलेज/+2 स्कूल का नाम GAYA COLLEGE, GAYA  
परीक्षार्थी का नाम ARYAN KUMAR  
माता का नाम AMRITA KUMARI  
पिता का नाम AJAY KUMAR  
परीक्षार्थी का आधार नं० 867568709055 दिव्यांग कोटि NO  
सूचीकरण संख्या/वर्ष R-210013335-21 परीक्षार्थी की कोटि REGULAR  
रोल कोड 21001 रोल क्रमांक 23020463 लिंग MALE



परीक्षा केंद्र का नाम GAYA COLLEGE, GAYA

प्रायोगिक परीक्षा के विषय (निर्धारित परीक्षा कार्यक्रम सहित)

प्रायोगिक विषय	विषय कोड	विषय का नाम	परीक्षा की तारीख
वैकल्पिक विषय	218	ENTREPRENEURSHIP	10.01.2023 to 20.01.2023
अतिरिक्त विषय			

संजीव कुमार

महाविद्यालय / +2 विद्यालय प्रधान का हस्ताक्षर  
एवं मुहर

परीक्षा नियंत्रक (30MA0)

परीक्षार्थी के लिए आवश्यक निदेश

- \* BSEB UNIQUE Id सत्र 2021-23 परीक्षा के लिए सूचीकृत नियमित (Regular) तथा स्वतंत्र (Private) परीक्षार्थी के लिए जारी किया गया है। इसलिए सत्र 2021-23 से पूर्व के सूचीकृत परीक्षार्थी के लिए BSEB UNIQUE Id मान्य नहीं है।
- प्रायोगिक परीक्षा दिनांक 10.01.2023 से 20.01.2023 तक संचालित होगी। केन्द्राधीक्षक दिनांक 10.01.2023 से 20.01.2023 तक की अवधि में परीक्षार्थियों की संख्या के अनुसार तिथि एवं पाली का निर्धारण करके प्रायोगिक परीक्षा केन्द्र पर आवंटित सभी परीक्षार्थियों के प्रायोगिक विषयों की परीक्षा आयोजित करेंगे।
- परीक्षार्थी अपने इस प्रवेश-पत्र में उल्लिखित प्रायोगिक परीक्षा केन्द्र पर दिनांक 10.01.2023 को पूर्वाह्न 09:00 बजे अनिवार्य रूप से जाकर परीक्षा केन्द्र के परिसर की सूचना पट्ट से यह जानकारी प्राप्त कर लेंगे कि उनके द्वारा चयनित विषय की प्रायोगिक परीक्षा किस तिथि एवं किस पाली में संचालित होगी, जिसमें उन्हें सम्मिलित होना अनिवार्य है।
- परीक्षार्थी के प्रत्येक प्रायोगिक विषय की परीक्षा के लिए 08 पृष्ठों की केवल एक ही उत्तरपुस्तिका मिलेगी। अतिरिक्त उत्तरपुस्तिका नहीं दी जाएगी। परीक्षार्थी उत्तरपुस्तिका लेते ही यह सुनिश्चित कर लें कि इसमें 8 पृष्ठ हैं एवं सही क्रम में हैं।
- उत्तरपुस्तिका प्राप्त होते ही परीक्षार्थी अपने प्रवेश-पत्र तथा उत्तरपुस्तिका पर मुद्रित विवरणों (Details) का मिलान कर यह अवश्य सुनिश्चित हो लें कि जो उत्तरपुस्तिका परीक्षक द्वारा उन्हें दी गई है, वह उन्हीं की है। भिन्न विवरणों की उत्तरपुस्तिका प्राप्त होने पर उसे तुरंत परीक्षक को वापस लौटा दिया जाए।
- उत्तरपुस्तिका प्राप्त होने पर परीक्षार्थी उनके आवरण पृष्ठ के पीछे अंकित "परीक्षार्थियों के लिए निर्देश" अवश्य पढ़ें एवं उसका अनुपालन करें।
- परीक्षार्थी अपनी उत्तरपुस्तिका के कवर पृष्ठ के ऊपरी बायें तथा दायें भागों में क्रमांक-(1) में अपने उत्तर देने का माध्यम अंकित करते हुए क्रमांक-(2) में अपना पूर्ण हस्ताक्षर अंकित करें। इसके अलावा अन्य मुद्रित विवरणों में किसी भी प्रकार से कोई छेड़-छाड़ नहीं करें।
- प्रायोगिक परीक्षा की उत्तरपुस्तिका के आवरण पृष्ठ के निचले बायें एवं दायें भागों को परीक्षार्थी द्वारा कदापि नहीं भरा जाएगा। अगर परीक्षार्थी इस भाग को भरते हैं, तो परीक्षार्थी का इस विषय में परीक्षाफल रद्द किया जा सकता है। ये दोनों भाग आंतरिक/बाह्य परीक्षकों को भरने के लिए दिया गया है।
- उत्तरपुस्तिका के पन्नों के दोनों पृष्ठों पर तथा प्रत्येक लाइन पर लिखें एवं पृष्ठों को नष्ट न करें।
- यदि रफ कार्य करने की आवश्यकता हो, तो परीक्षार्थी उत्तरपुस्तिका के अंतिम पृष्ठ पर रफ कार्य करके उसे काट दे/क्रॉस (x) कर दें।
- उत्तरपुस्तिका के आंतरिक पृष्ठों पर दाहिने हाशिए में लाइन खींचकर सादा स्थान छोड़ रखा गया है। शेष स्थान रून्ड है। परीक्षार्थी दाहिने हाशिए के सादे स्थान में कुछ भी नहीं लिखेंगे, चूंकि यह भाग परीक्षक के उपयोग के लिए है।
- उत्तरपुस्तिका के पृष्ठों को मोड़ें- फाड़ें नहीं तथा बीच-बीच में व्यर्थ ही खाली न छोड़ें।
- प्रश्न-पत्र में दी हुई संख्या के अनुसार अपने उत्तरों की संख्या लिखें।
- व्हाइटनगर, ब्लेड तथा नाखून का इस्तेमाल करना सर्वथा वर्जित है, अन्यथा परीक्षाफल अमान्य कर दिया जाएगा।
- प्रश्नोत्तर के समाप्त होने पर अंतिम में नीचे एक क्षैतिज रेखा खींच दें।
- आंतरिक परीक्षक द्वारा उपलब्ध कराये गए उपस्थिति-पत्रक में परीक्षार्थी द्वारा यथा-स्तम्भ परीक्षा की तिथि अंकित करते हुए उत्तरपुस्तिका की क्रम संख्या लिखकर अपना हस्ताक्षर किया जाएगा। परीक्षार्थी की उपस्थिति, अनुपस्थिति एवं निष्कासन से संबंधित संगत गोले को नीले/काले पेन से परीक्षक द्वारा भरा जाएगा न कि परीक्षार्थी द्वारा।
- परीक्षार्थी अपनी उत्तरपुस्तिका को आन्तरिक परीक्षक के पास जमा किये बिना परीक्षा भवन न छोड़ें।
- परीक्षा केन्द्र में कैलकुलेटर, मोबाइल फोन, इयर फोन, पेजर, ब्लूटूथ या इस प्रकार का कोई अन्य इलेक्ट्रॉनिक उपकरण ले जाना सख्त मना है।
- जाँच परीक्षा में गैर-उत्प्रेषित या जाँच परीक्षा में अनुपस्थित छात्र/छात्रा इंटरमीडिएट वार्षिक प्रायोगिक परीक्षा, 2023 में कदापि सम्मिलित नहीं हो सकते हैं।



बिहार विद्यालय परीक्षा समिति, पटना  
BIHAR SCHOOL EXAMINATION BOARD, PATNA  
इंटरमीडिएट वार्षिक परीक्षा, 2023  
INTERMEDIATE ANNUAL EXAMINATION, 2023  
प्रायोगिक परीक्षा का प्रवेश पत्र  
Admit Card For Practical Examination

संकाय: बाणिज्य  
FACULTY: COMMERCE

\* BSEB UNIQUE Id:- 2212110010220  
कॉलेज/+2 स्कूल का नाम GAYA COLLEGE, GAYA  
परीक्षार्थी का नाम DIKHA SINGH  
माता का नाम SANJU KUMARI SINGH  
पिता का नाम DILIP KUMAR SINGH  
परीक्षार्थी का आधार नं० 663504655470 दिव्यांग कोटि NO  
सूचीकरण संख्या/वर्ष R-210012938-21 परीक्षार्थी की कोटि REGULAR  
रोल कोड 21001 रोल क्रमांक 23020066 लिंग FEMALE



परीक्षा केंद्र का नाम GAYA COLLEGE, GAYA

प्रायोगिक परीक्षा के विषय (निर्धारित परीक्षा कार्यक्रम सहित)

प्रायोगिक विषय	विषय कोड	विषय का नाम	परीक्षा की तारीख
वैकल्पिक विषय	218	ENTREPRENEURSHIP	10.01.2023 to 20.01.2023
अतिरिक्त विषय			

संजीव कुमार

महाविद्यालय / +2 विद्यालय प्रधान का हस्ताक्षर  
एवं मुहर

परीक्षा नियंत्रक (30MA0)

परीक्षार्थी के लिए आवश्यक निर्देश

- \* BSEB UNIQUE Id सत्र 2021-23 परीक्षा के लिए सूचीकृत नियमित (Regular) तथा स्वतंत्र (Private) परीक्षार्थी के लिए जारी किया गया है। इसलिए सत्र 2021-23 से पूर्व के सूचीकृत परीक्षार्थी के लिए BSEB UNIQUE Id मान्य नहीं है।
- प्रायोगिक परीक्षा दिनांक 10.01.2023 से 20.01.2023 तक संचालित होगी। केन्द्राधीक्षक दिनांक 10.01.2023 से 20.01.2023 तक की अवधि में परीक्षार्थियों की संख्या के अनुसार तिथि एवं पाली का निर्धारण करके प्रायोगिक परीक्षा केन्द्र पर आवंटित सभी परीक्षार्थियों के प्रायोगिक विषयों की परीक्षा आयोजित करेंगे।
- परीक्षार्थी अपने इस प्रवेश-पत्र में उल्लिखित प्रायोगिक परीक्षा केन्द्र पर दिनांक 10.01.2023 को पूर्वाह्न 09:00 बजे अनिवार्य रूप से जाकर परीक्षा केन्द्र के परिसर की सूचना पट्ट से यह जानकारी प्राप्त कर लेंगे कि उनके द्वारा चयनित विषय की प्रायोगिक परीक्षा किस तिथि एवं किस पाली में संचालित होगी, जिसमें उन्हें सम्मिलित होना अनिवार्य है।
- परीक्षार्थी के प्रत्येक प्रायोगिक विषय की परीक्षा के लिए 08 पृष्ठों की केवल एक ही उत्तरपुस्तिका मिलेगी। अतिरिक्त उत्तरपुस्तिका नहीं दी जाएगी। परीक्षार्थी उत्तरपुस्तिका लेते ही यह सुनिश्चित कर लें कि इसमें 8 पृष्ठ हैं एवं सही क्रम में हैं।
- उत्तरपुस्तिका प्राप्त होते ही परीक्षार्थी अपने प्रवेश-पत्र तथा उत्तरपुस्तिका पर मुद्रित विवरणों (Details) का मिलान कर यह अवश्य सुनिश्चित हो लें कि जो उत्तरपुस्तिका परीक्षक द्वारा उन्हें दी गई है, वह उन्हीं की है। भिन्न विवरणों की उत्तरपुस्तिका प्राप्त होने पर उसे तुरंत परीक्षक को वापस लौटा दिया जाए।
- उत्तरपुस्तिका प्राप्त होने पर परीक्षार्थी उनके आवरण पृष्ठ के पीछे अंकित "परीक्षार्थियों के लिए निर्देश" अवश्य पढ़ें एवं उसका अनुपालन करें।
- परीक्षार्थी अपनी उत्तरपुस्तिका के कवर पृष्ठ के ऊपरी बायें तथा दायें भागों में क्रमांक-(1) में अपने उत्तर देने का माध्यम अंकित करते हुए क्रमांक-(2) में अपना पूर्ण हस्ताक्षर अंकित करें। इसके अलावा अन्य मुद्रित विवरणों में किसी भी प्रकार से कोई छेड़-छाड़ नहीं करें।
- प्रायोगिक परीक्षा की उत्तरपुस्तिका के आवरण पृष्ठ के निचले बायें एवं दायें भागों को परीक्षार्थी द्वारा कदापि नहीं भरा जाएगा। अगर परीक्षार्थी इस भाग को भरते हैं, तो परीक्षार्थी का इस विषय में परीक्षाफल रद्द किया जा सकता है। ये दोनों भाग आंतरिक/बाह्य परीक्षकों को भरने के लिए दिया गया है।
- उत्तरपुस्तिका के पन्नों के दोनों पृष्ठों पर तथा प्रत्येक लाइन पर लिखें एवं पृष्ठों को नष्ट न करें।
- यदि रफ कार्य करने की आवश्यकता हो, तो परीक्षार्थी उत्तरपुस्तिका के अंतिम पृष्ठ पर रफ कार्य करके उसे काट दे/क्रॉस (x) कर दें।
- उत्तरपुस्तिका के आंतरिक पृष्ठों पर दाहिने हाशिए में लाइन खींचकर सादा स्थान छोड़ रखा गया है। शेष स्थान रून्ड है। परीक्षार्थी दाहिने हाशिए के सादे स्थान में कुछ भी नहीं लिखेंगे, चूंकि यह भाग परीक्षक के उपयोग के लिए है।
- उत्तरपुस्तिका के पृष्ठों को मोड़ें- फाड़ें नहीं तथा बीच-बीच में व्यर्थ ही खाली न छोड़ें।
- प्रश्न-पत्र में दी हुई संख्या के अनुसार अपने उत्तरों की संख्या लिखें।
- व्हाइटनगर, ब्लेड तथा नाखून का इस्तेमाल करना सर्वथा वर्जित है, अन्यथा परीक्षाफल अमान्य कर दिया जाएगा।
- प्रश्नोत्तर के समाप्त होने पर अंतिम में नीचे एक क्षैतिज रेखा खींच दें।
- आंतरिक परीक्षक द्वारा उपलब्ध कराये गए उपस्थिति-पत्रक में परीक्षार्थी द्वारा यथा-स्तम्भ परीक्षा की तिथि अंकित करते हुए उत्तरपुस्तिका की क्रम संख्या लिखकर अपना हस्ताक्षर किया जाएगा। परीक्षार्थी की उपस्थित, अनुपस्थित एवं निष्कासन से संबंधित संगत गोले को नीले/काले पेन से परीक्षक द्वारा भरा जाएगा न कि परीक्षार्थी द्वारा।
- परीक्षार्थी अपनी उत्तरपुस्तिका को आन्तरिक परीक्षक के पास जमा किये बिना परीक्षा भवन न छोड़ें।
- परीक्षा केन्द्र में कैलकुलेटर, मोबाइल फोन, इयर फोन, पेजर, ब्लूटूथ या इस प्रकार का कोई अन्य इलेक्ट्रॉनिक उपकरण ले जाना सख्त मना है।
- जाँच परीक्षा में गैर-उत्प्रेषित या जाँच परीक्षा में अनुपस्थित छात्र/छात्रा इंटरमीडिएट वार्षिक प्रायोगिक परीक्षा, 2023 में कदापि सम्मिलित नहीं हो सकते हैं।



बिहार विद्यालय परीक्षा समिति, पटना  
BIHAR SCHOOL EXAMINATION BOARD, PATNA  
इंटरमीडिएट वार्षिक परीक्षा, 2023  
INTERMEDIATE ANNUAL EXAMINATION, 2023  
प्रायोगिक परीक्षा का प्रवेश पत्र  
Admit Card For Practical Examination

संकाय: बाणिज्य  
FACULTY: COMMERCE

\* BSEB UNIQUE Id:- 2212110011112  
कॉलेज/+2 स्कूल का नाम GAYA COLLEGE, GAYA  
परीक्षार्थी का नाम SNEHA SINHA  
माता का नाम SANGITA SINHA  
पिता का नाम PANKAJ KUMAR  
परीक्षार्थी का आधार नं० 413126797543 दिव्यांग कोटि NO  
सूचीकरण संख्या/वर्ष R-210013223-21 परीक्षार्थी की कोटि REGULAR  
रोल कोड 21001 रोल क्रमांक 23020352 लिंग FEMALE



परीक्षा केंद्र का नाम GAYA COLLEGE, GAYA

प्रायोगिक परीक्षा के विषय (निर्धारित परीक्षा कार्यक्रम सहित)

प्रायोगिक विषय	विषय कोड	विषय का नाम	परीक्षा की तारीख
वैकल्पिक विषय	218	ENTREPRENEURSHIP	10.01.2023 to 20.01.2023
अतिरिक्त विषय			

संजीव कुमार

महाविद्यालय / +2 विद्यालय प्रधान का हस्ताक्षर  
एवं मुहर

परीक्षा नियंत्रक (30MA0)

परीक्षार्थी के लिए आवश्यक निदेश

- \* BSEB UNIQUE Id सत्र 2021-23 परीक्षा के लिए सूचीकृत नियमित (Regular) तथा स्वतंत्र (Private) परीक्षार्थी के लिए जारी किया गया है। इसलिए सत्र 2021-23 से पूर्व के सूचीकृत परीक्षार्थी के लिए BSEB UNIQUE Id मान्य नहीं है।
- प्रायोगिक परीक्षा दिनांक 10.01.2023 से 20.01.2023 तक संचालित होगी। केन्द्राधीक्षक दिनांक 10.01.2023 से 20.01.2023 तक की अवधि में परीक्षार्थियों की संख्या के अनुसार तिथि एवं पाली का निर्धारण करके प्रायोगिक परीक्षा केंद्र पर आवंटित सभी परीक्षार्थियों के प्रायोगिक विषयों की परीक्षा आयोजित करेंगे।
- परीक्षार्थी अपने इस प्रवेश-पत्र में उल्लिखित प्रायोगिक परीक्षा केंद्र पर दिनांक 10.01.2023 को पूर्वाह्न 09:00 बजे अनिवार्य रूप से जाकर परीक्षा केंद्र के परिसर की सूचना पट्ट से यह जानकारी प्राप्त कर लेंगे कि उनके द्वारा चयनित विषय की प्रायोगिक परीक्षा किस तिथि एवं किस पाली में संचालित होगी, जिसमें उन्हें सम्मिलित होना अनिवार्य है।
- परीक्षार्थी के प्रत्येक प्रायोगिक विषय की परीक्षा के लिए 08 पृष्ठों की केवल एक ही उत्तरपुस्तिका मिलेगी। अतिरिक्त उत्तरपुस्तिका नहीं दी जाएगी। परीक्षार्थी उत्तरपुस्तिका लेते ही यह सुनिश्चित कर लें कि इसमें 8 पृष्ठ हैं एवं सही क्रम में हैं।
- उत्तरपुस्तिका प्राप्त होते ही परीक्षार्थी अपने प्रवेश-पत्र तथा उत्तरपुस्तिका पर मुद्रित विवरणों (Details) का मिलान कर यह अवश्य सुनिश्चित हो लें कि जो उत्तरपुस्तिका परीक्षक द्वारा उन्हें दी गई है, वह उन्हीं की है। भिन्न विवरणों की उत्तरपुस्तिका प्राप्त होने पर उसे तुरंत परीक्षक को वापस लौटा दिया जाए।
- उत्तरपुस्तिका प्राप्त होने पर परीक्षार्थी उनके आवरण पृष्ठ के पीछे अंकित "परीक्षार्थियों के लिए निर्देश" अवश्य पढ़ें एवं उसका अनुपालन करें।
- परीक्षार्थी अपनी उत्तरपुस्तिका के कवर पृष्ठ के ऊपरी बायें तथा दायें भागों में क्रमांक-(1) में अपने उत्तर देने का माध्यम अंकित करते हुए क्रमांक-(2) में अपना पूर्ण हस्ताक्षर अंकित करें। इसके अलावा अन्य मुद्रित विवरणों में किसी भी प्रकार से कोई छेड़-छाड़ नहीं करें।
- प्रायोगिक परीक्षा की उत्तरपुस्तिका के आवरण पृष्ठ के निचले बायें एवं दायें भागों को परीक्षार्थी द्वारा कदापि नहीं भरा जाएगा। अगर परीक्षार्थी इस भाग को भरते हैं, तो परीक्षार्थी का इस विषय में परीक्षाफल रद्द किया जा सकता है। ये दोनों भाग आंतरिक/बाह्य परीक्षकों को भरने के लिए दिया गया है।
- उत्तरपुस्तिका के पन्नों के दोनों पृष्ठों पर तथा प्रत्येक लाइन पर लिखें एवं पृष्ठों को नष्ट न करें।
- यदि रफ कार्य करने की आवश्यकता हो, तो परीक्षार्थी उत्तरपुस्तिका के अंतिम पृष्ठ पर रफ कार्य करके उसे काट दे/क्रॉस (x) कर दें।
- उत्तरपुस्तिका के आंतरिक पृष्ठों पर दाहिने हाशिए में लाइन खींचकर सादा स्थान छोड़ रखा गया है। शेष स्थान रून्ड है। परीक्षार्थी दाहिने हाशिए के सादे स्थान में कुछ भी नहीं लिखेंगे, चूंकि यह भाग परीक्षक के उपयोग के लिए है।
- उत्तरपुस्तिका के पृष्ठों को मोड़ें- फाड़ें नहीं तथा बीच-बीच में व्यर्थ ही खाली न छोड़ें।
- प्रश्न-पत्र में दी हुई संख्या के अनुसार अपने उत्तरों की संख्या लिखें।
- व्हाइटनगर, ब्लेड तथा नाखून का इस्तेमाल करना सर्वथा वर्जित है, अन्यथा परीक्षाफल अमान्य कर दिया जाएगा।
- प्रश्नोत्तर के समाप्त होने पर अंतिम में नीचे एक क्षैतिज रेखा खींच दें।
- आंतरिक परीक्षक द्वारा उपलब्ध कराये गए उपस्थिति-पत्रक में परीक्षार्थी द्वारा यथा-स्तम्भ परीक्षा की तिथि अंकित करते हुए उत्तरपुस्तिका की क्रम संख्या लिखकर अपना हस्ताक्षर किया जाएगा। परीक्षार्थी की उपस्थिति, अनुपस्थिति एवं निष्कासन से संबंधित संगत गोले को नीले/काले पेन से परीक्षक द्वारा भरा जाएगा न कि परीक्षार्थी द्वारा।
- परीक्षार्थी अपनी उत्तरपुस्तिका को आन्तरिक परीक्षक के पास जमा किये बिना परीक्षा भवन न छोड़ें।
- परीक्षा केंद्र में कैलकुलेटर, मोबाइल फोन, इयर फोन, पेजर, ब्लूटूथ या इस प्रकार का कोई अन्य इलेक्ट्रॉनिक उपकरण ले जाना सख्त मना है।
- जाँच परीक्षा में गैर-उत्प्रेषित या जाँच परीक्षा में अनुपस्थित छात्र/छात्रा इंटरमीडिएट वार्षिक प्रायोगिक परीक्षा, 2023 में कदापि सम्मिलित नहीं हो सकते हैं।






बिहार विद्यालय परीक्षा समिति, पटना  
BIHAR SCHOOL EXAMINATION BOARD, PATNA  
इंटरमीडिएट वार्षिक परीक्षा, 2023  
INTERMEDIATE ANNUAL EXAMINATION, 2023  
प्रायोगिक परीक्षा का प्रवेश पत्र  
Admit Card For Practical Examination

संकाय: बाणिज्य  
FACULTY: COMMERCE

\* BSEB UNIQUE Id:- 2212110010125  
कॉलेज/+2 स्कूल का नाम GAYA COLLEGE, GAYA  
परीक्षार्थी का नाम ANSHU KUMARI  
माता का नाम RUBI DEVI  
पिता का नाम VIRENDRA SAW  
परीक्षार्थी का आधार नं० 240131044042 दिव्यांग कोटि NO  
सूचीकरण संख्या/वर्ष R-210012908-21 परीक्षार्थी की कोटि REGULAR  
रोल कोड 21001 रोल क्रमांक 23020035 लिंग FEMALE



परीक्षा केंद्र का नाम GAYA COLLEGE, GAYA

प्रायोगिक परीक्षा के विषय (निर्धारित परीक्षा कार्यक्रम सहित)

प्रायोगिक विषय	विषय कोड	विषय का नाम	परीक्षा की तारीख
वैकल्पिक विषय	218	ENTREPRENEURSHIP	10.01.2023 to 20.01.2023
अतिरिक्त विषय			

संजीव कुमार

महाविद्यालय / +2 विद्यालय प्रधान का हस्ताक्षर  
एवं मुहर

परीक्षा नियंत्रक (30MA0)

परीक्षार्थी के लिए आवश्यक निर्देश

- \* BSEB UNIQUE Id सत्र 2021-23 परीक्षा के लिए सूचीकृत नियमित (Regular) तथा स्वतंत्र (Private) परीक्षार्थी के लिए जारी किया गया है। इसलिए सत्र 2021-23 से पूर्व के सूचीकृत परीक्षार्थी के लिए BSEB UNIQUE Id मान्य नहीं है।
- प्रायोगिक परीक्षा दिनांक 10.01.2023 से 20.01.2023 तक संचालित होगी। केन्द्राधीक्षक दिनांक 10.01.2023 से 20.01.2023 तक की अवधि में परीक्षार्थियों की संख्या के अनुसार तिथि एवं पाली का निर्धारण करके प्रायोगिक परीक्षा केन्द्र पर आवंटित सभी परीक्षार्थियों के प्रायोगिक विषयों की परीक्षा आयोजित करेंगे।
- परीक्षार्थी अपने इस प्रवेश-पत्र में उल्लिखित प्रायोगिक परीक्षा केन्द्र पर दिनांक 10.01.2023 को पूर्वाह्न 09:00 बजे अनिवार्य रूप से जाकर परीक्षा केन्द्र के परिसर की सूचना पट्ट से यह जानकारी प्राप्त कर लेंगे कि उनके द्वारा चयनित विषय की प्रायोगिक परीक्षा किस तिथि एवं किस पाली में संचालित होगी, जिसमें उन्हें सम्मिलित होना अनिवार्य है।
- परीक्षार्थी के प्रत्येक प्रायोगिक विषय की परीक्षा के लिए 08 पृष्ठों की केवल एक ही उत्तरपुस्तिका मिलेगी। अतिरिक्त उत्तरपुस्तिका नहीं दी जाएगी। परीक्षार्थी उत्तरपुस्तिका लेते ही यह सुनिश्चित कर लें कि इसमें 8 पृष्ठ हैं एवं सही क्रम में हैं।
- उत्तरपुस्तिका प्राप्त होते ही परीक्षार्थी अपने प्रवेश-पत्र तथा उत्तरपुस्तिका पर मुद्रित विवरणों (Details) का मिलान कर यह अवश्य सुनिश्चित हो लें कि जो उत्तरपुस्तिका परीक्षक द्वारा उन्हें दी गई है, वह उन्हीं की है। भिन्न विवरणों की उत्तरपुस्तिका प्राप्त होने पर उसे तुरंत परीक्षक को वापस लौटा दिया जाए।
- उत्तरपुस्तिका प्राप्त होने पर परीक्षार्थी उनके आवरण पृष्ठ के पीछे अंकित "परीक्षार्थियों के लिए निर्देश" अवश्य पढ़ें एवं उसका अनुपालन करें।
- परीक्षार्थी अपनी उत्तरपुस्तिका के कवर पृष्ठ के ऊपरी बायें तथा दायें भागों में क्रमांक-(1) में अपने उत्तर देने का माध्यम अंकित करते हुए क्रमांक-(2) में अपना पूर्ण हस्ताक्षर अंकित करें। इसके अलावा अन्य मुद्रित विवरणों में किसी भी प्रकार से कोई छेड़-छाड़ नहीं करें।
- प्रायोगिक परीक्षा की उत्तरपुस्तिका के आवरण पृष्ठ के निचले बायें एवं दायें भागों को परीक्षार्थी द्वारा कदापि नहीं भरा जाएगा। अगर परीक्षार्थी इस भाग को भरते हैं, तो परीक्षार्थी का इस विषय में परीक्षाफल रद्द किया जा सकता है। ये दोनों भाग आंतरिक/बाह्य परीक्षकों को भरने के लिए दिया गया है।
- उत्तरपुस्तिका के पन्नों के दोनों पृष्ठों पर तथा प्रत्येक लाइन पर लिखें एवं पृष्ठों को नष्ट न करें।
- यदि रफ कार्य करने की आवश्यकता हो, तो परीक्षार्थी उत्तरपुस्तिका के अंतिम पृष्ठ पर रफ कार्य करके उसे काट दे/क्रॉस (x) कर दें।
- उत्तरपुस्तिका के आंतरिक पृष्ठों पर दाहिने हाशिए में लाइन खींचकर सादा स्थान छोड़ रखा गया है। शेष स्थान रून्ड है। परीक्षार्थी दाहिने हाशिए के सादे स्थान में कुछ भी नहीं लिखेंगे, चूंकि यह भाग परीक्षक के उपयोग के लिए है।
- उत्तरपुस्तिका के पृष्ठों को मोड़ें- फाड़ें नहीं तथा बीच-बीच में व्यर्थ ही खाली न छोड़ें।
- प्रश्न-पत्र में दी हुई संख्या के अनुसार अपने उत्तरों की संख्या लिखें।
- व्हाइटनगर, ब्लेड तथा नाखून का इस्तेमाल करना सर्वथा वर्जित है, अन्यथा परीक्षाफल अमान्य कर दिया जाएगा।
- प्रश्नोत्तर के समाप्त होने पर अंतिम में नीचे एक क्षैतिज रेखा खींच दें।
- आंतरिक परीक्षक द्वारा उपलब्ध कराये गए उपस्थिति-पत्रक में परीक्षार्थी द्वारा यथा-स्तम्भ परीक्षा की तिथि अंकित करते हुए उत्तरपुस्तिका की क्रम संख्या लिखकर अपना हस्ताक्षर किया जाएगा। परीक्षार्थी की उपस्थिति, अनुपस्थिति एवं निष्कासन से संबंधित संगत गोले को नीले/काले पेन से परीक्षक द्वारा भरा जाएगा न कि परीक्षार्थी द्वारा।
- परीक्षार्थी अपनी उत्तरपुस्तिका को आन्तरिक परीक्षक के पास जमा किये बिना परीक्षा भवन न छोड़ें।
- परीक्षा केन्द्र में कैलकुलेटर, मोबाइल फोन, इयर फोन, पेजर, ब्लूटूथ या इस प्रकार का कोई अन्य इलेक्ट्रॉनिक उपकरण ले जाना सख्त मना है।
- जाँच परीक्षा में गैर-उत्प्रेषित या जाँच परीक्षा में अनुपस्थित छात्र/छात्रा इंटरमीडिएट वार्षिक प्रायोगिक परीक्षा, 2023 में कदापि सम्मिलित नहीं हो सकते हैं।



बिहार विद्यालय परीक्षा समिति, पटना  
BIHAR SCHOOL EXAMINATION BOARD, PATNA  
इंटरमीडिएट वार्षिक परीक्षा, 2023  
INTERMEDIATE ANNUAL EXAMINATION, 2023  
प्रायोगिक परीक्षा का प्रवेश पत्र  
Admit Card For Practical Examination

संकाय: बाणिज्य  
FACULTY: COMMERCE

\* BSEB UNIQUE Id:- 2211110012248  
कॉलेज/+2 स्कूल का नाम GAYA COLLEGE, GAYA  
परीक्षार्थी का नाम MADHUKAR KUMAR  
माता का नाम MANJU DEVI  
पिता का नाम SANJAY KUMAR  
परीक्षार्थी का आधार नं० 371887349599 दिव्यांग कोटि NO  
सूचीकरण संख्या/वर्ष R-210013447-21 परीक्षार्थी की कोटि REGULAR  
रोल कोड 21001 रोल क्रमांक 23020573 लिंग MALE



परीक्षा केंद्र का नाम GAYA COLLEGE, GAYA

प्रायोगिक परीक्षा के विषय (निर्धारित परीक्षा कार्यक्रम सहित)

प्रायोगिक विषय	विषय कोड	विषय का नाम	परीक्षा की तारीख
वैकल्पिक विषय	218	ENTREPRENEURSHIP	10.01.2023 to 20.01.2023
अतिरिक्त विषय			

संजीव कुमार

महाविद्यालय / +2 विद्यालय प्रधान का हस्ताक्षर  
एवं मुहर

परीक्षा नियंत्रक (30MA0)

परीक्षार्थी के लिए आवश्यक निर्देश

- \* BSEB UNIQUE Id सत्र 2021-23 परीक्षा के लिए सूचीकृत नियमित (Regular) तथा स्वतंत्र (Private) परीक्षार्थी के लिए जारी किया गया है। इसलिए सत्र 2021-23 से पूर्व के सूचीकृत परीक्षार्थी के लिए BSEB UNIQUE Id मान्य नहीं है।
- प्रायोगिक परीक्षा दिनांक 10.01.2023 से 20.01.2023 तक संचालित होगी। केन्द्राधीक्षक दिनांक 10.01.2023 से 20.01.2023 तक की अवधि में परीक्षार्थियों की संख्या के अनुसार तिथि एवं पाली का निर्धारण करके प्रायोगिक परीक्षा केंद्र पर आवंटित सभी परीक्षार्थियों के प्रायोगिक विषयों की परीक्षा आयोजित करेंगे।
- परीक्षार्थी अपने इस प्रवेश-पत्र में उल्लिखित प्रायोगिक परीक्षा केंद्र पर दिनांक 10.01.2023 को पूर्वाह्न 09:00 बजे अनिवार्य रूप से जाकर परीक्षा केंद्र के परिसर की सूचना पट्ट से यह जानकारी प्राप्त कर लेंगे कि उनके द्वारा चयनित विषय की प्रायोगिक परीक्षा किस तिथि एवं किस पाली में संचालित होगी, जिसमें उन्हें सम्मिलित होना अनिवार्य है।
- परीक्षार्थी के प्रत्येक प्रायोगिक विषय की परीक्षा के लिए 08 पृष्ठों की केवल एक ही उत्तरपुस्तिका मिलेगी। अतिरिक्त उत्तरपुस्तिका नहीं दी जाएगी। परीक्षार्थी उत्तरपुस्तिका लेते ही यह सुनिश्चित कर लें कि इसमें 8 पृष्ठ हैं एवं सही क्रम में हैं।
- उत्तरपुस्तिका प्राप्त होते ही परीक्षार्थी अपने प्रवेश-पत्र तथा उत्तरपुस्तिका पर मुद्रित विवरणों (Details) का मिलान कर यह अवश्य सुनिश्चित हो लें कि जो उत्तरपुस्तिका परीक्षक द्वारा उन्हें दी गई है, वह उन्हीं की है। भिन्न विवरणों की उत्तरपुस्तिका प्राप्त होने पर उसे तुरंत परीक्षक को वापस लौटा दिया जाए।
- उत्तरपुस्तिका प्राप्त होने पर परीक्षार्थी उनके आवरण पृष्ठ के पीछे अंकित "परीक्षार्थियों के लिए निर्देश" अवश्य पढ़ें एवं उसका अनुपालन करें।
- परीक्षार्थी अपनी उत्तरपुस्तिका के कवर पृष्ठ के ऊपरी बायें तथा दायें भागों में क्रमांक-(1) में अपने उत्तर देने का माध्यम अंकित करते हुए क्रमांक-(2) में अपना पूर्ण हस्ताक्षर अंकित करें। इसके अलावा अन्य मुद्रित विवरणों में किसी भी प्रकार से कोई छेड़-छाड़ नहीं करें।
- प्रायोगिक परीक्षा की उत्तरपुस्तिका के आवरण पृष्ठ के निचले बायें एवं दायें भागों को परीक्षार्थी द्वारा कदापि नहीं भरा जाएगा। अगर परीक्षार्थी इस भाग को भरते हैं, तो परीक्षार्थी का इस विषय में परीक्षाफल रद्द किया जा सकता है। ये दोनों भाग आंतरिक/बाह्य परीक्षकों को भरने के लिए दिया गया है।
- उत्तरपुस्तिका के पन्नों के दोनों पृष्ठों पर तथा प्रत्येक लाइन पर लिखें एवं पृष्ठों को नष्ट न करें।
- यदि रफ कार्य करने की आवश्यकता हो, तो परीक्षार्थी उत्तरपुस्तिका के अंतिम पृष्ठ पर रफ कार्य करके उसे काट दे/क्रॉस (x) कर दें।
- उत्तरपुस्तिका के आंतरिक पृष्ठों पर दाहिने हाशिए में लाइन खींचकर सादा स्थान छोड़ रखा गया है। शेष स्थान रून्ड है। परीक्षार्थी दाहिने हाशिए के सादे स्थान में कुछ भी नहीं लिखेंगे, चूंकि यह भाग परीक्षक के उपयोग के लिए है।
- उत्तरपुस्तिका के पृष्ठों को मोड़ें- फाड़ें नहीं तथा बीच-बीच में व्यर्थ ही खाली न छोड़ें।
- प्रश्न-पत्र में दी हुई संख्या के अनुसार अपने उत्तरों की संख्या लिखें।
- व्हाइटनगर, ब्लेड तथा नाखून का इस्तेमाल करना सर्वथा वर्जित है, अन्यथा परीक्षाफल अमान्य कर दिया जाएगा।
- प्रश्नोत्तर के समाप्त होने पर अंतिम में नीचे एक क्षैतिज रेखा खींच दें।
- आंतरिक परीक्षक द्वारा उपलब्ध कराये गए उपस्थिति-पत्रक में परीक्षार्थी द्वारा यथा-स्तम्भ परीक्षा की तिथि अंकित करते हुए उत्तरपुस्तिका की क्रम संख्या लिखकर अपना हस्ताक्षर किया जाएगा। परीक्षार्थी की उपस्थिति, अनुपस्थिति एवं निष्कासन से संबंधित संगत गोले को नीले/काले पेन से परीक्षक द्वारा भरा जाएगा न कि परीक्षार्थी द्वारा।
- परीक्षार्थी अपनी उत्तरपुस्तिका को आन्तरिक परीक्षक के पास जमा किये बिना परीक्षा भवन न छोड़ें।
- परीक्षा केंद्र में कैलकुलेटर, मोबाइल फोन, इयर फोन, पेजर, ब्लूटूथ या इस प्रकार का कोई अन्य इलेक्ट्रॉनिक उपकरण ले जाना सख्त मना है।
- जाँच परीक्षा में गैर-उत्प्रेषित या जाँच परीक्षा में अनुपस्थित छात्र/छात्रा इंटरमीडिएट वार्षिक प्रायोगिक परीक्षा, 2023 में कदापि सम्मिलित नहीं हो सकते हैं।



बिहार विद्यालय परीक्षा समिति, पटना  
BIHAR SCHOOL EXAMINATION BOARD, PATNA  
इंटरमीडिएट वार्षिक परीक्षा, 2023  
INTERMEDIATE ANNUAL EXAMINATION, 2023  
प्रायोगिक परीक्षा का प्रवेश पत्र  
Admit Card For Practical Examination

संकाय: बाणिज्य  
FACULTY: COMMERCE

\* BSEB UNIQUE Id:- 2212110010989  
कॉलेज/+2 स्कूल का नाम GAYA COLLEGE, GAYA  
परीक्षार्थी का नाम SHANVI PRIYA  
माता का नाम PRATIMA YADAV  
पिता का नाम RAJESH KUMAR  
परीक्षार्थी का आधार नं० 430827406543 दिव्यांग कोटि NO  
सूचीकरण संख्या/वर्ष R-210013184-21 परीक्षार्थी की कोटि REGULAR  
रोल कोड 21001 रोल क्रमांक 23020314 लिंग FEMALE



परीक्षा केंद्र का नाम GAYA COLLEGE, GAYA

प्रायोगिक परीक्षा के विषय (निर्धारित परीक्षा कार्यक्रम सहित)

प्रायोगिक विषय	विषय कोड	विषय का नाम	परीक्षा की तारीख
वैकल्पिक विषय	218	ENTREPRENEURSHIP	10.01.2023 to 20.01.2023
अतिरिक्त विषय			

संजीव कुमार

महाविद्यालय / +2 विद्यालय प्रधान का हस्ताक्षर  
एवं मुहर

परीक्षा नियंत्रक (30MA0)

परीक्षार्थी के लिए आवश्यक निर्देश

- \* BSEB UNIQUE Id सत्र 2021-23 परीक्षा के लिए सूचीकृत नियमित (Regular) तथा स्वतंत्र (Private) परीक्षार्थी के लिए जारी किया गया है। इसलिए सत्र 2021-23 से पूर्व के सूचीकृत परीक्षार्थी के लिए BSEB UNIQUE Id मान्य नहीं है।
- प्रायोगिक परीक्षा दिनांक 10.01.2023 से 20.01.2023 तक संचालित होगी। केन्द्राधीक्षक दिनांक 10.01.2023 से 20.01.2023 तक की अवधि में परीक्षार्थियों की संख्या के अनुसार तिथि एवं पाली का निर्धारण करके प्रायोगिक परीक्षा केंद्र पर आवंटित सभी परीक्षार्थियों के प्रायोगिक विषयों की परीक्षा आयोजित करेंगे।
- परीक्षार्थी अपने इस प्रवेश-पत्र में उल्लिखित प्रायोगिक परीक्षा केंद्र पर दिनांक 10.01.2023 को पूर्वाह्न 09:00 बजे अनिवार्य रूप से जाकर परीक्षा केंद्र के परिसर की सूचना पट्ट से यह जानकारी प्राप्त कर लेंगे कि उनके द्वारा चयनित विषय की प्रायोगिक परीक्षा किस तिथि एवं किस पाली में संचालित होगी, जिसमें उन्हें सम्मिलित होना अनिवार्य है।
- परीक्षार्थी के प्रत्येक प्रायोगिक विषय की परीक्षा के लिए 08 पृष्ठों की केवल एक ही उत्तरपुस्तिका मिलेगी। अतिरिक्त उत्तरपुस्तिका नहीं दी जाएगी। परीक्षार्थी उत्तरपुस्तिका लेते ही यह सुनिश्चित कर लें कि इसमें 8 पृष्ठ हैं एवं सही क्रम में हैं।
- उत्तरपुस्तिका प्राप्त होते ही परीक्षार्थी अपने प्रवेश-पत्र तथा उत्तरपुस्तिका पर मुद्रित विवरणों (Details) का मिलान कर यह अवश्य सुनिश्चित हो लें कि जो उत्तरपुस्तिका परीक्षक द्वारा उन्हें दी गई है, वह उन्हीं की है। भिन्न विवरणों की उत्तरपुस्तिका प्राप्त होने पर उसे तुरंत परीक्षक को वापस लौटा दिया जाए।
- उत्तरपुस्तिका प्राप्त होने पर परीक्षार्थी उनके आवरण पृष्ठ के पीछे अंकित "परीक्षार्थियों के लिए निर्देश" अवश्य पढ़ें एवं उसका अनुपालन करें।
- परीक्षार्थी अपनी उत्तरपुस्तिका के कवर पृष्ठ के ऊपरी बायें तथा दायें भागों में क्रमांक-(1) में अपने उत्तर देने का माध्यम अंकित करते हुए क्रमांक-(2) में अपना पूर्ण हस्ताक्षर अंकित करें। इसके अलावा अन्य मुद्रित विवरणों में किसी भी प्रकार से कोई छेड़-छाड़ नहीं करें।
- प्रायोगिक परीक्षा की उत्तरपुस्तिका के आवरण पृष्ठ के निचले बायें एवं दायें भागों को परीक्षार्थी द्वारा कदापि नहीं भरा जाएगा। अगर परीक्षार्थी इस भाग को भरते हैं, तो परीक्षार्थी का इस विषय में परीक्षाफल रद्द किया जा सकता है। ये दोनों भाग आंतरिक/बाह्य परीक्षकों को भरने के लिए दिया गया है।
- उत्तरपुस्तिका के पन्नों के दोनों पृष्ठों पर तथा प्रत्येक लाइन पर लिखें एवं पृष्ठों को नष्ट न करें।
- यदि रफ कार्य करने की आवश्यकता हो, तो परीक्षार्थी उत्तरपुस्तिका के अंतिम पृष्ठ पर रफ कार्य करके उसे काट दे/क्रॉस (x) कर दें।
- उत्तरपुस्तिका के आंतरिक पृष्ठों पर दाहिने हाशिए में लाइन खींचकर सादा स्थान छोड़ रखा गया है। शेष स्थान रून्ड है। परीक्षार्थी दाहिने हाशिए के सादे स्थान में कुछ भी नहीं लिखेंगे, चूंकि यह भाग परीक्षक के उपयोग के लिए है।
- उत्तरपुस्तिका के पृष्ठों को मोड़ें- फाड़ें नहीं तथा बीच-बीच में व्यर्थ ही खाली न छोड़ें।
- प्रश्न-पत्र में दी हुई संख्या के अनुसार अपने उत्तरों की संख्या लिखें।
- व्हाइटनगर, ब्लेड तथा नाखून का इस्तेमाल करना सर्वथा वर्जित है, अन्यथा परीक्षाफल अमान्य कर दिया जाएगा।
- प्रश्नोत्तर के समाप्त होने पर अंतिम में नीचे एक क्षैतिज रेखा खींच दें।
- आंतरिक परीक्षक द्वारा उपलब्ध कराये गए उपस्थिति-पत्रक में परीक्षार्थी द्वारा यथा-स्तम्भ परीक्षा की तिथि अंकित करते हुए उत्तरपुस्तिका की क्रम संख्या लिखकर अपना हस्ताक्षर किया जाएगा। परीक्षार्थी की उपस्थिति, अनुपस्थिति एवं निष्कासन से संबंधित संगत गोले को नीले/काले पेन से परीक्षक द्वारा भरा जाएगा न कि परीक्षार्थी द्वारा।
- परीक्षार्थी अपनी उत्तरपुस्तिका को आन्तरिक परीक्षक के पास जमा किये बिना परीक्षा भवन न छोड़ें।
- परीक्षा केंद्र में कैलकुलेटर, मोबाइल फोन, इयर फोन, पेजर, ब्लूटूथ या इस प्रकार का कोई अन्य इलेक्ट्रॉनिक उपकरण ले जाना सख्त मना है।
- जाँच परीक्षा में गैर-उत्प्रेषित या जाँच परीक्षा में अनुपस्थित छात्र/छात्रा इंटरमीडिएट वार्षिक प्रायोगिक परीक्षा, 2023 में कदापि सम्मिलित नहीं हो सकते हैं।



बिहार विद्यालय परीक्षा समिति, पटना  
BIHAR SCHOOL EXAMINATION BOARD, PATNA  
इंटरमीडिएट वार्षिक परीक्षा, 2023  
INTERMEDIATE ANNUAL EXAMINATION, 2023  
प्रायोगिक परीक्षा का प्रवेश पत्र  
Admit Card For Practical Examination

संकाय: बाणिज्य  
FACULTY: COMMERCE

\* BSEB UNIQUE Id:- 2212110010707  
कॉलेज/+2 स्कूल का नाम GAYA COLLEGE, GAYA  
परीक्षार्थी का नाम PRIYA KUMARI  
माता का नाम PINKI SINHA  
पिता का नाम RAMJI SINHA  
परीक्षार्थी का आधार नं० 594887477039 दिव्यांग कोटि NO  
सूचीकरण संख्या/वर्ष R-210013097-21 परीक्षार्थी की कोटि REGULAR  
रोल कोड 21001 रोल क्रमांक 23020226 लिंग FEMALE



परीक्षा केंद्र का नाम GAYA COLLEGE, GAYA

प्रायोगिक परीक्षा के विषय (निर्धारित परीक्षा कार्यक्रम सहित)

प्रायोगिक विषय	विषय कोड	विषय का नाम	परीक्षा की तारीख
वैकल्पिक विषय	218	ENTREPRENEURSHIP	10.01.2023 to 20.01.2023
अतिरिक्त विषय			

संजीव कुमार

महाविद्यालय / +2 विद्यालय प्रधान का हस्ताक्षर  
एवं मुहर

परीक्षा नियंत्रक (30MA0)

परीक्षार्थी के लिए आवश्यक निर्देश

- \* BSEB UNIQUE Id सत्र 2021-23 परीक्षा के लिए सूचीकृत नियमित (Regular) तथा स्वतंत्र (Private) परीक्षार्थी के लिए जारी किया गया है। इसलिए सत्र 2021-23 से पूर्व के सूचीकृत परीक्षार्थी के लिए BSEB UNIQUE Id मान्य नहीं है।
- प्रायोगिक परीक्षा दिनांक 10.01.2023 से 20.01.2023 तक संचालित होगी। केन्द्राधीक्षक दिनांक 10.01.2023 से 20.01.2023 तक की अवधि में परीक्षार्थियों की संख्या के अनुसार तिथि एवं पाली का निर्धारण करके प्रायोगिक परीक्षा केंद्र पर आवंटित सभी परीक्षार्थियों के प्रायोगिक विषयों की परीक्षा आयोजित करेंगे।
- परीक्षार्थी अपने इस प्रवेश-पत्र में उल्लिखित प्रायोगिक परीक्षा केंद्र पर दिनांक 10.01.2023 को पूर्वाह्न 09:00 बजे अनिवार्य रूप से जाकर परीक्षा केंद्र के परिसर की सूचना पट्ट से यह जानकारी प्राप्त कर लेंगे कि उनके द्वारा चयनित विषय की प्रायोगिक परीक्षा किस तिथि एवं किस पाली में संचालित होगी, जिसमें उन्हें सम्मिलित होना अनिवार्य है।
- परीक्षार्थी के प्रत्येक प्रायोगिक विषय की परीक्षा के लिए 08 पृष्ठों की केवल एक ही उत्तरपुस्तिका मिलेगी। अतिरिक्त उत्तरपुस्तिका नहीं दी जाएगी। परीक्षार्थी उत्तरपुस्तिका लेते ही यह सुनिश्चित कर लें कि इसमें 8 पृष्ठ हैं एवं सही क्रम में हैं।
- उत्तरपुस्तिका प्राप्त होते ही परीक्षार्थी अपने प्रवेश-पत्र तथा उत्तरपुस्तिका पर मुद्रित विवरणों (Details) का मिलान कर यह अवश्य सुनिश्चित हो लें कि जो उत्तरपुस्तिका परीक्षक द्वारा उन्हें दी गई है, वह उन्हीं की है। भिन्न विवरणों की उत्तरपुस्तिका प्राप्त होने पर उसे तुरंत परीक्षक को वापस लौटा दिया जाए।
- उत्तरपुस्तिका प्राप्त होने पर परीक्षार्थी उनके आवरण पृष्ठ के पीछे अंकित "परीक्षार्थियों के लिए निर्देश" अवश्य पढ़ें एवं उसका अनुपालन करें।
- परीक्षार्थी अपनी उत्तरपुस्तिका के कवर पृष्ठ के ऊपरी बायें तथा दायें भागों में क्रमांक-(1) में अपने उत्तर देने का माध्यम अंकित करते हुए क्रमांक-(2) में अपना पूर्ण हस्ताक्षर अंकित करें। इसके अलावा अन्य मुद्रित विवरणों में किसी भी प्रकार से कोई छेड़-छाड़ नहीं करें।
- प्रायोगिक परीक्षा की उत्तरपुस्तिका के आवरण पृष्ठ के निचले बायें एवं दायें भागों को परीक्षार्थी द्वारा कदापि नहीं भरा जाएगा। अगर परीक्षार्थी इस भाग को भरते हैं, तो परीक्षार्थी का इस विषय में परीक्षाफल रद्द किया जा सकता है। ये दोनों भाग आंतरिक/बाह्य परीक्षकों को भरने के लिए दिया गया है।
- उत्तरपुस्तिका के पन्नों के दोनों पृष्ठों पर तथा प्रत्येक लाइन पर लिखें एवं पृष्ठों को नष्ट न करें।
- यदि रफ कार्य करने की आवश्यकता हो, तो परीक्षार्थी उत्तरपुस्तिका के अंतिम पृष्ठ पर रफ कार्य करके उसे काट दे/क्रॉस (x) कर दें।
- उत्तरपुस्तिका के आंतरिक पृष्ठों पर दाहिने हाशिए में लाइन खींचकर सादा स्थान छोड़ रखा गया है। शेष स्थान रून्ड है। परीक्षार्थी दाहिने हाशिए के सादे स्थान में कुछ भी नहीं लिखेंगे, चूंकि यह भाग परीक्षक के उपयोग के लिए है।
- उत्तरपुस्तिका के पृष्ठों को मोड़ें- फाड़ें नहीं तथा बीच-बीच में व्यर्थ ही खाली न छोड़ें।
- प्रश्न-पत्र में दी हुई संख्या के अनुसार अपने उत्तरों की संख्या लिखें।
- व्हाइटनगर, ब्लेड तथा नाखून का इस्तेमाल करना सर्वथा वर्जित है, अन्यथा परीक्षाफल अमान्य कर दिया जाएगा।
- प्रश्नोत्तर के समाप्त होने पर अंतिम में नीचे एक क्षैतिज रेखा खींच दें।
- आंतरिक परीक्षक द्वारा उपलब्ध कराये गए उपस्थिति-पत्रक में परीक्षार्थी द्वारा यथा-स्तम्भ परीक्षा की तिथि अंकित करते हुए उत्तरपुस्तिका की क्रम संख्या लिखकर अपना हस्ताक्षर किया जाएगा। परीक्षार्थी की उपस्थिति, अनुपस्थिति एवं निष्कासन से संबंधित संगत गोले को नीले/काले पेन से परीक्षक द्वारा भरा जाएगा न कि परीक्षार्थी द्वारा।
- परीक्षार्थी अपनी उत्तरपुस्तिका को आन्तरिक परीक्षक के पास जमा किये बिना परीक्षा भवन न छोड़ें।
- परीक्षा केंद्र में कैलकुलेटर, मोबाइल फोन, इयर फोन, पेजर, ब्लूटूथ या इस प्रकार का कोई अन्य इलेक्ट्रॉनिक उपकरण ले जाना सख्त मना है।
- जाँच परीक्षा में गैर-उत्प्रेषित या जाँच परीक्षा में अनुपस्थित छात्र/छात्रा इंटरमीडिएट वार्षिक प्रायोगिक परीक्षा, 2023 में कदापि सम्मिलित नहीं हो सकते हैं।



बिहार विद्यालय परीक्षा समिति, पटना  
BIHAR SCHOOL EXAMINATION BOARD, PATNA  
इंटरमीडिएट वार्षिक परीक्षा, 2023  
INTERMEDIATE ANNUAL EXAMINATION, 2023  
प्रायोगिक परीक्षा का प्रवेश पत्र  
Admit Card For Practical Examination

संकाय: बाणिज्य  
FACULTY: COMMERCE

\* BSEB UNIQUE Id:- 2212110010394  
कॉलेज/+2 स्कूल का नाम GAYA COLLEGE, GAYA  
परीक्षार्थी का नाम KHUSHI KUMARI  
माता का नाम GUDHIYA DEVI  
पिता का नाम RAJU PRASAD  
परीक्षार्थी का आधार नं० 419114269365 दिव्यांग कोटि NO  
सूचीकरण संख्या/वर्ष R-210012998-21 परीक्षार्थी की कोटि REGULAR  
रोल कोड 21001 रोल क्रमांक 23020127 लिंग FEMALE



परीक्षा केंद्र का नाम GAYA COLLEGE, GAYA

प्रायोगिक परीक्षा के विषय (निर्धारित परीक्षा कार्यक्रम सहित)

प्रायोगिक विषय	विषय कोड	विषय का नाम	परीक्षा की तारीख
वैकल्पिक विषय	218	ENTREPRENEURSHIP	10.01.2023 to 20.01.2023
अतिरिक्त विषय			

संजीव कुमार

महाविद्यालय / +2 विद्यालय प्रधान का हस्ताक्षर  
एवं मुहर

परीक्षा नियंत्रक (30MA0)

परीक्षार्थी के लिए आवश्यक निर्देश

- \* BSEB UNIQUE Id सत्र 2021-23 परीक्षा के लिए सूचीकृत नियमित (Regular) तथा स्वतंत्र (Private) परीक्षार्थी के लिए जारी किया गया है। इसलिए सत्र 2021-23 से पूर्व के सूचीकृत परीक्षार्थी के लिए BSEB UNIQUE Id मान्य नहीं है।
- प्रायोगिक परीक्षा दिनांक 10.01.2023 से 20.01.2023 तक संचालित होगी। केन्द्राधीक्षक दिनांक 10.01.2023 से 20.01.2023 तक की अवधि में परीक्षार्थियों की संख्या के अनुसार तिथि एवं पाली का निर्धारण करके प्रायोगिक परीक्षा केंद्र पर आवंटित सभी परीक्षार्थियों के प्रायोगिक विषयों की परीक्षा आयोजित करेंगे।
- परीक्षार्थी अपने इस प्रवेश-पत्र में उल्लिखित प्रायोगिक परीक्षा केंद्र पर दिनांक 10.01.2023 को पूर्वाह्न 09:00 बजे अनिवार्य रूप से जाकर परीक्षा केंद्र के परिसर की सूचना पट्ट से यह जानकारी प्राप्त कर लेंगे कि उनके द्वारा चयनित विषय की प्रायोगिक परीक्षा किस तिथि एवं किस पाली में संचालित होगी, जिसमें उन्हें सम्मिलित होना अनिवार्य है।
- परीक्षार्थी के प्रत्येक प्रायोगिक विषय की परीक्षा के लिए 08 पृष्ठों की केवल एक ही उत्तरपुस्तिका मिलेगी। अतिरिक्त उत्तरपुस्तिका नहीं दी जाएगी। परीक्षार्थी उत्तरपुस्तिका लेते ही यह सुनिश्चित कर लें कि इसमें 8 पृष्ठ हैं एवं सही क्रम में हैं।
- उत्तरपुस्तिका प्राप्त होते ही परीक्षार्थी अपने प्रवेश-पत्र तथा उत्तरपुस्तिका पर मुद्रित विवरणों (Details) का मिलान कर यह अवश्य सुनिश्चित हो लें कि जो उत्तरपुस्तिका परीक्षक द्वारा उन्हें दी गई है, वह उन्हीं की है। भिन्न विवरणों की उत्तरपुस्तिका प्राप्त होने पर उसे तुरंत परीक्षक को वापस लौटा दिया जाए।
- उत्तरपुस्तिका प्राप्त होने पर परीक्षार्थी उनके आवरण पृष्ठ के पीछे अंकित "परीक्षार्थियों के लिए निर्देश" अवश्य पढ़ें एवं उसका अनुपालन करें।
- परीक्षार्थी अपनी उत्तरपुस्तिका के कवर पृष्ठ के ऊपरी बायें तथा दायें भागों में क्रमांक-(1) में अपने उत्तर देने का माध्यम अंकित करते हुए क्रमांक-(2) में अपना पूर्ण हस्ताक्षर अंकित करें। इसके अलावा अन्य मुद्रित विवरणों में किसी भी प्रकार से कोई छेड़-छाड़ नहीं करें।
- प्रायोगिक परीक्षा की उत्तरपुस्तिका के आवरण पृष्ठ के निचले बायें एवं दायें भागों को परीक्षार्थी द्वारा कदापि नहीं भरा जाएगा। अगर परीक्षार्थी इस भाग को भरते हैं, तो परीक्षार्थी का इस विषय में परीक्षाफल रद्द किया जा सकता है। ये दोनों भाग आंतरिक/बाह्य परीक्षकों को भरने के लिए दिया गया है।
- उत्तरपुस्तिका के पन्नों के दोनों पृष्ठों पर तथा प्रत्येक लाइन पर लिखें एवं पृष्ठों को नष्ट न करें।
- यदि रफ कार्य करने की आवश्यकता हो, तो परीक्षार्थी उत्तरपुस्तिका के अंतिम पृष्ठ पर रफ कार्य करके उसे काट दे/क्रॉस (x) कर दें।
- उत्तरपुस्तिका के आंतरिक पृष्ठों पर दाहिने हाशिए में लाइन खींचकर सादा स्थान छोड़ रखा गया है। शेष स्थान रून्ड है। परीक्षार्थी दाहिने हाशिए के सादे स्थान में कुछ भी नहीं लिखेंगे, चूंकि यह भाग परीक्षक के उपयोग के लिए है।
- उत्तरपुस्तिका के पृष्ठों को मोड़ें- फाड़ें नहीं तथा बीच-बीच में व्यर्थ ही खाली न छोड़ें।
- प्रश्न-पत्र में दी हुई संख्या के अनुसार अपने उत्तरों की संख्या लिखें।
- व्हाइटनगर, ब्लेड तथा नाखून का इस्तेमाल करना सर्वथा वर्जित है, अन्यथा परीक्षाफल अमान्य कर दिया जाएगा।
- प्रश्नोत्तर के समाप्त होने पर अंतिम में नीचे एक क्षैतिज रेखा खींच दें।
- आंतरिक परीक्षक द्वारा उपलब्ध कराये गए उपस्थिति-पत्रक में परीक्षार्थी द्वारा यथा-स्तम्भ परीक्षा की तिथि अंकित करते हुए उत्तरपुस्तिका की क्रम संख्या लिखकर अपना हस्ताक्षर किया जाएगा। परीक्षार्थी की उपस्थिति, अनुपस्थिति एवं निष्कासन से संबंधित संगत गोले को नीले/काले पेन से परीक्षक द्वारा भरा जाएगा न कि परीक्षार्थी द्वारा।
- परीक्षार्थी अपनी उत्तरपुस्तिका को आन्तरिक परीक्षक के पास जमा किये बिना परीक्षा भवन न छोड़ें।
- परीक्षा केंद्र में कैलकुलेटर, मोबाइल फोन, इयर फोन, पेजर, ब्लूटूथ या इस प्रकार का कोई अन्य इलेक्ट्रॉनिक उपकरण ले जाना सख्त मना है।
- जाँच परीक्षा में गैर-उत्प्रेषित या जाँच परीक्षा में अनुपस्थित छात्र/छात्रा इंटरमीडिएट वार्षिक प्रायोगिक परीक्षा, 2023 में कदापि सम्मिलित नहीं हो सकते हैं।





बिहार विद्यालय परीक्षा समिति, पटना  
BIHAR SCHOOL EXAMINATION BOARD, PATNA  
इंटरमीडिएट वार्षिक परीक्षा, 2023  
INTERMEDIATE ANNUAL EXAMINATION, 2023  
प्रायोगिक परीक्षा का प्रवेश पत्र  
Admit Card For Practical Examination

संकाय: बाणिज्य  
FACULTY: COMMERCE

\* BSEB UNIQUE Id:- 2211110012809  
कॉलेज/+2 स्कूल का नाम GAYA COLLEGE, GAYA  
परीक्षार्थी का नाम RAJA KUMAR  
माता का नाम SHUSHILA DEVI  
पिता का नाम MANOJ KUMAR  
परीक्षार्थी का आधार नं० 255615107401 दिव्यांग कोटि NO  
सूचीकरण संख्या/वर्ष R-210013556-21 परीक्षार्थी की कोटि REGULAR  
रोल कोड 21001 रोल क्रमांक 23020680 लिंग MALE



परीक्षा केंद्र का नाम GAYA COLLEGE, GAYA

प्रायोगिक परीक्षा के विषय (निर्धारित परीक्षा कार्यक्रम सहित)

प्रायोगिक विषय	विषय कोड	विषय का नाम	परीक्षा की तारीख
वैकल्पिक विषय	218	ENTREPRENEURSHIP	10.01.2023 to 20.01.2023
अतिरिक्त विषय			

संजीव कुमार

महाविद्यालय / +2 विद्यालय प्रधान का हस्ताक्षर  
एवं मुहर

परीक्षा नियंत्रक (30MA0)

परीक्षार्थी के लिए आवश्यक निर्देश

- \* BSEB UNIQUE Id सत्र 2021-23 परीक्षा के लिए सूचीकृत नियमित (Regular) तथा स्वतंत्र (Private) परीक्षार्थी के लिए जारी किया गया है। इसलिए सत्र 2021-23 से पूर्व के सूचीकृत परीक्षार्थी के लिए BSEB UNIQUE Id मान्य नहीं है।
- प्रायोगिक परीक्षा दिनांक 10.01.2023 से 20.01.2023 तक संचालित होगी। केन्द्राधीक्षक दिनांक 10.01.2023 से 20.01.2023 तक की अवधि में परीक्षार्थियों की संख्या के अनुसार तिथि एवं पाली का निर्धारण करके प्रायोगिक परीक्षा केंद्र पर आवंटित सभी परीक्षार्थियों के प्रायोगिक विषयों की परीक्षा आयोजित करेंगे।
- परीक्षार्थी अपने इस प्रवेश-पत्र में उल्लिखित प्रायोगिक परीक्षा केंद्र पर दिनांक 10.01.2023 को पूर्वाह्न 09:00 बजे अनिवार्य रूप से जाकर परीक्षा केंद्र के परिसर की सूचना पट्ट से यह जानकारी प्राप्त कर लेंगे कि उनके द्वारा चयनित विषय की प्रायोगिक परीक्षा किस तिथि एवं किस पाली में संचालित होगी, जिसमें उन्हें सम्मिलित होना अनिवार्य है।
- परीक्षार्थी के प्रत्येक प्रायोगिक विषय की परीक्षा के लिए 08 पृष्ठों की केवल एक ही उत्तरपुस्तिका मिलेगी। अतिरिक्त उत्तरपुस्तिका नहीं दी जाएगी। परीक्षार्थी उत्तरपुस्तिका लेते ही यह सुनिश्चित कर लें कि इसमें 8 पृष्ठ हैं एवं सही क्रम में हैं।
- उत्तरपुस्तिका प्राप्त होते ही परीक्षार्थी अपने प्रवेश-पत्र तथा उत्तरपुस्तिका पर मुद्रित विवरणों (Details) का मिलान कर यह अवश्य सुनिश्चित हो लें कि जो उत्तरपुस्तिका परीक्षक द्वारा उन्हें दी गई है, वह उन्हीं की है। भिन्न विवरणों की उत्तरपुस्तिका प्राप्त होने पर उसे तुरंत परीक्षक को वापस लौटा दिया जाए।
- उत्तरपुस्तिका प्राप्त होने पर परीक्षार्थी उनके आवरण पृष्ठ के पीछे अंकित "परीक्षार्थियों के लिए निर्देश" अवश्य पढ़ें एवं उसका अनुपालन करें।
- परीक्षार्थी अपनी उत्तरपुस्तिका के कवर पृष्ठ के ऊपरी बायें तथा दायें भागों में क्रमांक-(1) में अपने उत्तर देने का माध्यम अंकित करते हुए क्रमांक-(2) में अपना पूर्ण हस्ताक्षर अंकित करें। इसके अलावा अन्य मुद्रित विवरणों में किसी भी प्रकार से कोई छेड़-छाड़ नहीं करें।
- प्रायोगिक परीक्षा की उत्तरपुस्तिका के आवरण पृष्ठ के निचले बायें एवं दायें भागों को परीक्षार्थी द्वारा कदापि नहीं भरा जाएगा। अगर परीक्षार्थी इस भाग को भरते हैं, तो परीक्षार्थी का इस विषय में परीक्षाफल रद्द किया जा सकता है। ये दोनों भाग आंतरिक/बाह्य परीक्षकों को भरने के लिए दिया गया है।
- उत्तरपुस्तिका के पन्नों के दोनों पृष्ठों पर तथा प्रत्येक लाइन पर लिखें एवं पृष्ठों को नष्ट न करें।
- यदि रफ कार्य करने की आवश्यकता हो, तो परीक्षार्थी उत्तरपुस्तिका के अंतिम पृष्ठ पर रफ कार्य करके उसे काट दे/क्रॉस (x) कर दें।
- उत्तरपुस्तिका के आंतरिक पृष्ठों पर दाहिने हाशिए में लाइन खींचकर सादा स्थान छोड़ रखा गया है। शेष स्थान रून्ड है। परीक्षार्थी दाहिने हाशिए के सादे स्थान में कुछ भी नहीं लिखेंगे, चूंकि यह भाग परीक्षक के उपयोग के लिए है।
- उत्तरपुस्तिका के पृष्ठों को मोड़ें- फाड़ें नहीं तथा बीच-बीच में व्यर्थ ही खाली न छोड़ें।
- प्रश्न-पत्र में दी हुई संख्या के अनुसार अपने उत्तरों की संख्या लिखें।
- व्हाइटनगर, ब्लेड तथा नाखून का इस्तेमाल करना सर्वथा वर्जित है, अन्यथा परीक्षाफल अमान्य कर दिया जाएगा।
- प्रश्नोत्तर के समाप्त होने पर अंतिम में नीचे एक क्षैतिज रेखा खींच दें।
- आंतरिक परीक्षक द्वारा उपलब्ध कराये गए उपस्थिति-पत्रक में परीक्षार्थी द्वारा यथा-स्तम्भ परीक्षा की तिथि अंकित करते हुए उत्तरपुस्तिका की क्रम संख्या लिखकर अपना हस्ताक्षर किया जाएगा। परीक्षार्थी की उपस्थिति, अनुपस्थिति एवं निष्कासन से संबंधित संगत गोले को नीले/काले पेन से परीक्षक द्वारा भरा जाएगा न कि परीक्षार्थी द्वारा।
- परीक्षार्थी अपनी उत्तरपुस्तिका को आन्तरिक परीक्षक के पास जमा किये बिना परीक्षा भवन न छोड़ें।
- परीक्षा केंद्र में कैलकुलेटर, मोबाइल फोन, इयर फोन, पेजर, ब्लूटूथ या इस प्रकार का कोई अन्य इलेक्ट्रॉनिक उपकरण ले जाना सख्त मना है।
- जाँच परीक्षा में गैर-उत्प्रेषित या जाँच परीक्षा में अनुपस्थित छात्र/छात्रा इंटरमीडिएट वार्षिक प्रायोगिक परीक्षा, 2023 में कदापि सम्मिलित नहीं हो सकते हैं।



बिहार विद्यालय परीक्षा समिति, पटना  
BIHAR SCHOOL EXAMINATION BOARD, PATNA  
इंटरमीडिएट वार्षिक परीक्षा, 2023  
INTERMEDIATE ANNUAL EXAMINATION, 2023  
प्रायोगिक परीक्षा का प्रवेश पत्र  
Admit Card For Practical Examination

संकाय: बाणिज्य  
FACULTY: COMMERCE

\* BSEB UNIQUE Id:- 2212110010437  
कॉलेज/+2 स्कूल का नाम GAYA COLLEGE, GAYA  
परीक्षार्थी का नाम KRITY RAJ PANDEY  
माता का नाम SUBI DEVI  
पिता का नाम DHANANJAY KUMAR PANDEY  
परीक्षार्थी का आधार नं० 643765336076 दिव्यांग कोटि NO  
सूचीकरण संख्या/वर्ष R-210013011-21 परीक्षार्थी की कोटि REGULAR  
रोल कोड 21001 रोल क्रमांक 23020139 लिंग FEMALE



परीक्षा केंद्र का नाम GAYA COLLEGE, GAYA

प्रायोगिक परीक्षा के विषय (निर्धारित परीक्षा कार्यक्रम सहित)

प्रायोगिक विषय	विषय कोड	विषय का नाम	परीक्षा की तारीख
वैकल्पिक विषय	218	ENTREPRENEURSHIP	10.01.2023 to 20.01.2023
अतिरिक्त विषय			

संजीव कुमार

महाविद्यालय / +2 विद्यालय प्रधान का हस्ताक्षर  
एवं मुहर

परीक्षा नियंत्रक (30MA0)

परीक्षार्थी के लिए आवश्यक निर्देश

- \* BSEB UNIQUE Id सत्र 2021-23 परीक्षा के लिए सूचीकृत नियमित (Regular) तथा स्वतंत्र (Private) परीक्षार्थी के लिए जारी किया गया है। इसलिए सत्र 2021-23 से पूर्व के सूचीकृत परीक्षार्थी के लिए BSEB UNIQUE Id मान्य नहीं है।
- प्रायोगिक परीक्षा दिनांक 10.01.2023 से 20.01.2023 तक संचालित होगी। केन्द्राधीक्षक दिनांक 10.01.2023 से 20.01.2023 तक की अवधि में परीक्षार्थियों की संख्या के अनुसार तिथि एवं पाली का निर्धारण करके प्रायोगिक परीक्षा केन्द्र पर आवंटित सभी परीक्षार्थियों के प्रायोगिक विषयों की परीक्षा आयोजित करेंगे।
- परीक्षार्थी अपने इस प्रवेश-पत्र में उल्लिखित प्रायोगिक परीक्षा केन्द्र पर दिनांक 10.01.2023 को पूर्वाह्न 09:00 बजे अनिवार्य रूप से जाकर परीक्षा केन्द्र के परिसर की सूचना पट्ट से यह जानकारी प्राप्त कर लेंगे कि उनके द्वारा चयनित विषय की प्रायोगिक परीक्षा किस तिथि एवं किस पाली में संचालित होगी, जिसमें उन्हें सम्मिलित होना अनिवार्य है।
- परीक्षार्थी के प्रत्येक प्रायोगिक विषय की परीक्षा के लिए 08 पृष्ठों की केवल एक ही उत्तरपुस्तिका मिलेगी। अतिरिक्त उत्तरपुस्तिका नहीं दी जाएगी। परीक्षार्थी उत्तरपुस्तिका लेते ही यह सुनिश्चित कर लें कि इसमें 8 पृष्ठ हैं एवं सही क्रम में हैं।
- उत्तरपुस्तिका प्राप्त होते ही परीक्षार्थी अपने प्रवेश-पत्र तथा उत्तरपुस्तिका पर मुद्रित विवरणों (Details) का मिलान कर यह अवश्य सुनिश्चित हो लें कि जो उत्तरपुस्तिका परीक्षक द्वारा उन्हें दी गई है, वह उन्हीं की है। भिन्न विवरणों की उत्तरपुस्तिका प्राप्त होने पर उसे तुरंत परीक्षक को वापस लौटा दिया जाए।
- उत्तरपुस्तिका प्राप्त होने पर परीक्षार्थी उनके आवरण पृष्ठ के पीछे अंकित "परीक्षार्थियों के लिए निर्देश" अवश्य पढ़ें एवं उसका अनुपालन करें।
- परीक्षार्थी अपनी उत्तरपुस्तिका के कवर पृष्ठ के ऊपरी बायें तथा दायें भागों में क्रमांक-(1) में अपने उत्तर देने का माध्यम अंकित करते हुए क्रमांक-(2) में अपना पूर्ण हस्ताक्षर अंकित करें। इसके अलावा अन्य मुद्रित विवरणों में किसी भी प्रकार से कोई छेड़-छाड़ नहीं करें।
- प्रायोगिक परीक्षा की उत्तरपुस्तिका के आवरण पृष्ठ के निचले बायें एवं दायें भागों को परीक्षार्थी द्वारा कदापि नहीं भरा जाएगा। अगर परीक्षार्थी इस भाग को भरते हैं, तो परीक्षार्थी का इस विषय में परीक्षाफल रद्द किया जा सकता है। ये दोनों भाग आंतरिक/बाह्य परीक्षकों को भरने के लिए दिया गया है।
- उत्तरपुस्तिका के पन्नों के दोनों पृष्ठों पर तथा प्रत्येक लाइन पर लिखें एवं पृष्ठों को नष्ट न करें।
- यदि रफ कार्य करने की आवश्यकता हो, तो परीक्षार्थी उत्तरपुस्तिका के अंतिम पृष्ठ पर रफ कार्य करके उसे काट दे/क्रॉस (x) कर दें।
- उत्तरपुस्तिका के आंतरिक पृष्ठों पर दाहिने हाशिए में लाइन खींचकर सादा स्थान छोड़ रखा गया है। शेष स्थान रून्ड है। परीक्षार्थी दाहिने हाशिए के सादे स्थान में कुछ भी नहीं लिखेंगे, चूंकि यह भाग परीक्षक के उपयोग के लिए है।
- उत्तरपुस्तिका के पृष्ठों को मोड़ें- फाड़ें नहीं तथा बीच-बीच में व्यर्थ ही खाली न छोड़ें।
- प्रश्न-पत्र में दी हुई संख्या के अनुसार अपने उत्तरों की संख्या लिखें।
- व्हाइटनगर, ब्लेड तथा नाखून का इस्तेमाल करना सर्वथा वर्जित है, अन्यथा परीक्षाफल अमान्य कर दिया जाएगा।
- प्रश्नोत्तर के समाप्त होने पर अंतिम में नीचे एक क्षैतिज रेखा खींच दें।
- आंतरिक परीक्षक द्वारा उपलब्ध कराये गए उपस्थिति-पत्रक में परीक्षार्थी द्वारा यथा-स्तम्भ परीक्षा की तिथि अंकित करते हुए उत्तरपुस्तिका की क्रम संख्या लिखकर अपना हस्ताक्षर किया जाएगा। परीक्षार्थी की उपस्थिति, अनुपस्थिति एवं निष्कासन से संबंधित संगत गोले को नीले/काले पेन से परीक्षक द्वारा भरा जाएगा न कि परीक्षार्थी द्वारा।
- परीक्षार्थी अपनी उत्तरपुस्तिका को आन्तरिक परीक्षक के पास जमा किये बिना परीक्षा भवन न छोड़ें।
- परीक्षा केन्द्र में कैलकुलेटर, मोबाइल फोन, इयर फोन, पेजर, ब्लूटूथ या इस प्रकार का कोई अन्य इलेक्ट्रॉनिक उपकरण ले जाना सख्त मना है।
- जाँच परीक्षा में गैर-उत्प्रेषित या जाँच परीक्षा में अनुपस्थित छात्र/छात्रा इंटरमीडिएट वार्षिक प्रायोगिक परीक्षा, 2023 में कदापि सम्मिलित नहीं हो सकते हैं।



बिहार विद्यालय परीक्षा समिति, पटना  
BIHAR SCHOOL EXAMINATION BOARD, PATNA  
इंटरमीडिएट वार्षिक परीक्षा, 2023  
INTERMEDIATE ANNUAL EXAMINATION, 2023  
प्रायोगिक परीक्षा का प्रवेश पत्र  
Admit Card For Practical Examination

संकाय: बाणिज्य  
FACULTY: COMMERCE

\* BSEB UNIQUE Id:- 2211110012521  
कॉलेज/+2 स्कूल का नाम GAYA COLLEGE, GAYA  
परीक्षार्थी का नाम NITISH KUMAR  
माता का नाम PUNAM DEVI  
पिता का नाम BINDESHWAR MISTRY  
परीक्षार्थी का आधार नं० 858792468781 दिव्यांग कोटि NO  
सूचीकरण संख्या/वर्ष R-210013492-21 परीक्षार्थी की कोटि REGULAR  
रोल कोड 21001 रोल क्रमांक 23020618 लिंग MALE



परीक्षा केंद्र का नाम GAYA COLLEGE, GAYA

प्रायोगिक परीक्षा के विषय (निर्धारित परीक्षा कार्यक्रम सहित)

प्रायोगिक विषय	विषय कोड	विषय का नाम	परीक्षा की तारीख
वैकल्पिक विषय	218	ENTREPRENEURSHIP	10.01.2023 to 20.01.2023
अतिरिक्त विषय			

संजीव कुमार

महाविद्यालय / +2 विद्यालय प्रधान का हस्ताक्षर  
एवं मुहर

परीक्षा नियंत्रक (30MA0)

परीक्षार्थी के लिए आवश्यक निर्देश

- \* BSEB UNIQUE Id सत्र 2021-23 परीक्षा के लिए सूचीकृत नियमित (Regular) तथा स्वतंत्र (Private) परीक्षार्थी के लिए जारी किया गया है। इसलिए सत्र 2021-23 से पूर्व के सूचीकृत परीक्षार्थी के लिए BSEB UNIQUE Id मान्य नहीं है।
- प्रायोगिक परीक्षा दिनांक 10.01.2023 से 20.01.2023 तक संचालित होगी। केन्द्राधीक्षक दिनांक 10.01.2023 से 20.01.2023 तक की अवधि में परीक्षार्थियों की संख्या के अनुसार तिथि एवं पाली का निर्धारण करके प्रायोगिक परीक्षा केंद्र पर आवंटित सभी परीक्षार्थियों के प्रायोगिक विषयों की परीक्षा आयोजित करेंगे।
- परीक्षार्थी अपने इस प्रवेश-पत्र में उल्लिखित प्रायोगिक परीक्षा केंद्र पर दिनांक 10.01.2023 को पूर्वाह्न 09:00 बजे अनिवार्य रूप से जाकर परीक्षा केंद्र के परिसर की सूचना पट्ट से यह जानकारी प्राप्त कर लेंगे कि उनके द्वारा चयनित विषय की प्रायोगिक परीक्षा किस तिथि एवं किस पाली में संचालित होगी, जिसमें उन्हें सम्मिलित होना अनिवार्य है।
- परीक्षार्थी के प्रत्येक प्रायोगिक विषय की परीक्षा के लिए 08 पृष्ठों की केवल एक ही उत्तरपुस्तिका मिलेगी। अतिरिक्त उत्तरपुस्तिका नहीं दी जाएगी। परीक्षार्थी उत्तरपुस्तिका लेते ही यह सुनिश्चित कर लें कि इसमें 8 पृष्ठ हैं एवं सही क्रम में हैं।
- उत्तरपुस्तिका प्राप्त होते ही परीक्षार्थी अपने प्रवेश-पत्र तथा उत्तरपुस्तिका पर मुद्रित विवरणों (Details) का मिलान कर यह अवश्य सुनिश्चित हो लें कि जो उत्तरपुस्तिका परीक्षक द्वारा उन्हें दी गई है, वह उन्हीं की है। भिन्न विवरणों की उत्तरपुस्तिका प्राप्त होने पर उसे तुरंत परीक्षक को वापस लौटा दिया जाए।
- उत्तरपुस्तिका प्राप्त होने पर परीक्षार्थी उनके आवरण पृष्ठ के पीछे अंकित "परीक्षार्थियों के लिए निर्देश" अवश्य पढ़ें एवं उसका अनुपालन करें।
- परीक्षार्थी अपनी उत्तरपुस्तिका के कवर पृष्ठ के ऊपरी बायें तथा दायें भागों में क्रमांक-(1) में अपने उत्तर देने का माध्यम अंकित करते हुए क्रमांक-(2) में अपना पूर्ण हस्ताक्षर अंकित करें। इसके अलावा अन्य मुद्रित विवरणों में किसी भी प्रकार से कोई छेड़-छाड़ नहीं करें।
- प्रायोगिक परीक्षा की उत्तरपुस्तिका के आवरण पृष्ठ के निचले बायें एवं दायें भागों को परीक्षार्थी द्वारा कदापि नहीं भरा जाएगा। अगर परीक्षार्थी इस भाग को भरते हैं, तो परीक्षार्थी का इस विषय में परीक्षाफल रद्द किया जा सकता है। ये दोनों भाग आंतरिक/बाह्य परीक्षकों को भरने के लिए दिया गया है।
- उत्तरपुस्तिका के पन्नों के दोनों पृष्ठों पर तथा प्रत्येक लाइन पर लिखें एवं पृष्ठों को नष्ट न करें।
- यदि रफ कार्य करने की आवश्यकता हो, तो परीक्षार्थी उत्तरपुस्तिका के अंतिम पृष्ठ पर रफ कार्य करके उसे काट दे/क्रॉस (x) कर दें।
- उत्तरपुस्तिका के आंतरिक पृष्ठों पर दाहिने हाशिए में लाइन खींचकर सादा स्थान छोड़ रखा गया है। शेष स्थान रून्ड है। परीक्षार्थी दाहिने हाशिए के सादे स्थान में कुछ भी नहीं लिखेंगे, चूंकि यह भाग परीक्षक के उपयोग के लिए है।
- उत्तरपुस्तिका के पृष्ठों को मोड़ें- फाड़ें नहीं तथा बीच-बीच में व्यर्थ ही खाली न छोड़ें।
- प्रश्न-पत्र में दी हुई संख्या के अनुसार अपने उत्तरों की संख्या लिखें।
- व्हाइटनगर, ब्लेड तथा नाखून का इस्तेमाल करना सर्वथा वर्जित है, अन्यथा परीक्षाफल अमान्य कर दिया जाएगा।
- प्रश्नोत्तर के समाप्त होने पर अंतिम में नीचे एक क्षैतिज रेखा खींच दें।
- आंतरिक परीक्षक द्वारा उपलब्ध कराये गए उपस्थिति-पत्रक में परीक्षार्थी द्वारा यथा-स्तम्भ परीक्षा की तिथि अंकित करते हुए उत्तरपुस्तिका की क्रम संख्या लिखकर अपना हस्ताक्षर किया जाएगा। परीक्षार्थी की उपस्थिति, अनुपस्थिति एवं निष्कासन से संबंधित संगत गोले को नीले/काले पेन से परीक्षक द्वारा भरा जाएगा न कि परीक्षार्थी द्वारा।
- परीक्षार्थी अपनी उत्तरपुस्तिका को आन्तरिक परीक्षक के पास जमा किये बिना परीक्षा भवन न छोड़ें।
- परीक्षा केंद्र में कैलकुलेटर, मोबाइल फोन, इयर फोन, पेजर, ब्लूटूथ या इस प्रकार का कोई अन्य इलेक्ट्रॉनिक उपकरण ले जाना सख्त मना है।
- जाँच परीक्षा में गैर-उत्प्रेषित या जाँच परीक्षा में अनुपस्थित छात्र/छात्रा इंटरमीडिएट वार्षिक प्रायोगिक परीक्षा, 2023 में कदापि सम्मिलित नहीं हो सकते हैं।



बिहार विद्यालय परीक्षा समिति, पटना  
BIHAR SCHOOL EXAMINATION BOARD, PATNA  
इंटरमीडिएट वार्षिक परीक्षा, 2023  
INTERMEDIATE ANNUAL EXAMINATION, 2023  
प्रायोगिक परीक्षा का प्रवेश पत्र  
Admit Card For Practical Examination

संकाय: बाणिज्य  
FACULTY: COMMERCE

\* BSEB UNIQUE Id:- 2211110013100  
कॉलेज/+2 स्कूल का नाम GAYA COLLEGE, GAYA  
परीक्षार्थी का नाम SACHIN KUMAR  
माता का नाम MAMTA DEVI  
पिता का नाम SANTU SINGH  
परीक्षार्थी का आधार नं० 556346904477 दिव्यांग कोटि NO  
सूचीकरण संख्या/वर्ष R-210013603-21 परीक्षार्थी की कोटि REGULAR  
रोल कोड 21001 रोल क्रमांक 23020726 लिंग MALE



परीक्षा केंद्र का नाम GAYA COLLEGE, GAYA

प्रायोगिक परीक्षा के विषय (निर्धारित परीक्षा कार्यक्रम सहित)

प्रायोगिक विषय	विषय कोड	विषय का नाम	परीक्षा की तारीख
वैकल्पिक विषय	218	ENTREPRENEURSHIP	10.01.2023 to 20.01.2023
अतिरिक्त विषय			

संजीव कुमार

महाविद्यालय / +2 विद्यालय प्रधान का हस्ताक्षर  
एवं मुहर

परीक्षा नियंत्रक (30MA0)

परीक्षार्थी के लिए आवश्यक निदेश

- \* BSEB UNIQUE Id सत्र 2021-23 परीक्षा के लिए सूचीकृत नियमित (Regular) तथा स्वतंत्र (Private) परीक्षार्थी के लिए जारी किया गया है। इसलिए सत्र 2021-23 से पूर्व के सूचीकृत परीक्षार्थी के लिए BSEB UNIQUE Id मान्य नहीं है।
- प्रायोगिक परीक्षा दिनांक 10.01.2023 से 20.01.2023 तक संचालित होगी। केन्द्राधीक्षक दिनांक 10.01.2023 से 20.01.2023 तक की अवधि में परीक्षार्थियों की संख्या के अनुसार तिथि एवं पाली का निर्धारण करके प्रायोगिक परीक्षा केन्द्र पर आवंटित सभी परीक्षार्थियों के प्रायोगिक विषयों की परीक्षा आयोजित करेंगे।
- परीक्षार्थी अपने इस प्रवेश-पत्र में उल्लिखित प्रायोगिक परीक्षा केन्द्र पर दिनांक 10.01.2023 को पूर्वाह्न 09:00 बजे अनिवार्य रूप से जाकर परीक्षा केन्द्र के परिसर की सूचना पट्ट से यह जानकारी प्राप्त कर लेंगे कि उनके द्वारा चयनित विषय की प्रायोगिक परीक्षा किस तिथि एवं किस पाली में संचालित होगी, जिसमें उन्हें सम्मिलित होना अनिवार्य है।
- परीक्षार्थी के प्रत्येक प्रायोगिक विषय की परीक्षा के लिए 08 पृष्ठों की केवल एक ही उत्तरपुस्तिका मिलेगी। अतिरिक्त उत्तरपुस्तिका नहीं दी जाएगी। परीक्षार्थी उत्तरपुस्तिका लेते ही यह सुनिश्चित कर लें कि इसमें 8 पृष्ठ हैं एवं सही क्रम में हैं।
- उत्तरपुस्तिका प्राप्त होते ही परीक्षार्थी अपने प्रवेश-पत्र तथा उत्तरपुस्तिका पर मुद्रित विवरणों (Details) का मिलान कर यह अवश्य सुनिश्चित हो लें कि जो उत्तरपुस्तिका परीक्षक द्वारा उन्हें दी गई है, वह उन्हीं की है। भिन्न विवरणों की उत्तरपुस्तिका प्राप्त होने पर उसे तुरंत परीक्षक को वापस लौटा दिया जाए।
- उत्तरपुस्तिका प्राप्त होने पर परीक्षार्थी उनके आवरण पृष्ठ के पीछे अंकित "परीक्षार्थियों के लिए निर्देश" अवश्य पढ़ें एवं उसका अनुपालन करें।
- परीक्षार्थी अपनी उत्तरपुस्तिका के कवर पृष्ठ के ऊपरी बायें तथा दायें भागों में क्रमांक-(1) में अपने उत्तर देने का माध्यम अंकित करते हुए क्रमांक-(2) में अपना पूर्ण हस्ताक्षर अंकित करें। इसके अलावा अन्य मुद्रित विवरणों में किसी भी प्रकार से कोई छेड़-छाड़ नहीं करें।
- प्रायोगिक परीक्षा की उत्तरपुस्तिका के आवरण पृष्ठ के निचले बायें एवं दायें भागों को परीक्षार्थी द्वारा कदापि नहीं भरा जाएगा। अगर परीक्षार्थी इस भाग को भरते हैं, तो परीक्षार्थी का इस विषय में परीक्षाफल रद्द किया जा सकता है। ये दोनों भाग आंतरिक/बाह्य परीक्षकों को भरने के लिए दिया गया है।
- उत्तरपुस्तिका के पन्नों के दोनों पृष्ठों पर तथा प्रत्येक लाइन पर लिखें एवं पृष्ठों को नष्ट न करें।
- यदि रफ कार्य करने की आवश्यकता हो, तो परीक्षार्थी उत्तरपुस्तिका के अंतिम पृष्ठ पर रफ कार्य करके उसे काट दे/क्रॉस (x) कर दें।
- उत्तरपुस्तिका के आंतरिक पृष्ठों पर दाहिने हाशिए में लाइन खींचकर सादा स्थान छोड़ रखा गया है। शेष स्थान रून्ड है। परीक्षार्थी दाहिने हाशिए के सादे स्थान में कुछ भी नहीं लिखेंगे, चूंकि यह भाग परीक्षक के उपयोग के लिए है।
- उत्तरपुस्तिका के पृष्ठों को मोड़ें- फाड़ें नहीं तथा बीच-बीच में व्यर्थ ही खाली न छोड़ें।
- प्रश्न-पत्र में दी हुई संख्या के अनुसार अपने उत्तरों की संख्या लिखें।
- व्हाइटनगर, ब्लेड तथा नाखून का इस्तेमाल करना सर्वथा वर्जित है, अन्यथा परीक्षाफल अमान्य कर दिया जाएगा।
- प्रश्नोत्तर के समाप्त होने पर अंतिम में नीचे एक क्षैतिज रेखा खींच दें।
- आंतरिक परीक्षक द्वारा उपलब्ध कराये गए उपस्थिति-पत्रक में परीक्षार्थी द्वारा यथा-स्तम्भ परीक्षा की तिथि अंकित करते हुए उत्तरपुस्तिका की क्रम संख्या लिखकर अपना हस्ताक्षर किया जाएगा। परीक्षार्थी की उपस्थिति, अनुपस्थिति एवं निष्कासन से संबंधित संगत गोले को नीले/काले पेन से परीक्षक द्वारा भरा जाएगा न कि परीक्षार्थी द्वारा।
- परीक्षार्थी अपनी उत्तरपुस्तिका को आन्तरिक परीक्षक के पास जमा किये बिना परीक्षा भवन न छोड़ें।
- परीक्षा केन्द्र में कैलकुलेटर, मोबाइल फोन, इयर फोन, पेजर, ब्लूटूथ या इस प्रकार का कोई अन्य इलेक्ट्रॉनिक उपकरण ले जाना सख्त मना है।
- जाँच परीक्षा में गैर-उत्प्रेषित या जाँच परीक्षा में अनुपस्थित छात्र/छात्रा इंटरमीडिएट वार्षिक प्रायोगिक परीक्षा, 2023 में कदापि सम्मिलित नहीं हो सकते हैं।



बिहार विद्यालय परीक्षा समिति, पटना  
BIHAR SCHOOL EXAMINATION BOARD, PATNA  
इंटरमीडिएट वार्षिक परीक्षा, 2023  
INTERMEDIATE ANNUAL EXAMINATION, 2023  
प्रायोगिक परीक्षा का प्रवेश पत्र  
Admit Card For Practical Examination

संकाय: बाणिज्य  
FACULTY: COMMERCE

\* BSEB UNIQUE Id:- 2211110012727  
कॉलेज/+2 स्कूल का नाम GAYA COLLEGE, GAYA  
परीक्षार्थी का नाम PRIYANSHU RAJ  
माता का नाम REENA VERMA  
पिता का नाम SATISH KUMAR  
परीक्षार्थी का आधार नं० 511025109987 दिव्यांग कोटि NO  
सूचीकरण संख्या/वर्ष R-210013539-21 परीक्षार्थी की कोटि REGULAR  
रोल कोड 21001 रोल क्रमांक 23020664 लिंग MALE



परीक्षा केंद्र का नाम GAYA COLLEGE, GAYA

प्रायोगिक परीक्षा के विषय (निर्धारित परीक्षा कार्यक्रम सहित)

प्रायोगिक विषय	विषय कोड	विषय का नाम	परीक्षा की तारीख
वैकल्पिक विषय	218	ENTREPRENEURSHIP	10.01.2023 to 20.01.2023
अतिरिक्त विषय			

संजीव कुमार

महाविद्यालय / +2 विद्यालय प्रधान का हस्ताक्षर  
एवं मुहर

परीक्षा नियंत्रक (30MA0)

परीक्षार्थी के लिए आवश्यक निदेश

- \* BSEB UNIQUE Id सत्र 2021-23 परीक्षा के लिए सूचीकृत नियमित (Regular) तथा स्वतंत्र (Private) परीक्षार्थी के लिए जारी किया गया है। इसलिए सत्र 2021-23 से पूर्व के सूचीकृत परीक्षार्थी के लिए BSEB UNIQUE Id मान्य नहीं है।
- प्रायोगिक परीक्षा दिनांक 10.01.2023 से 20.01.2023 तक संचालित होगी। केन्द्राधीक्षक दिनांक 10.01.2023 से 20.01.2023 तक की अवधि में परीक्षार्थियों की संख्या के अनुसार तिथि एवं पाली का निर्धारण करके प्रायोगिक परीक्षा केन्द्र पर आवंटित सभी परीक्षार्थियों के प्रायोगिक विषयों की परीक्षा आयोजित करेंगे।
- परीक्षार्थी अपने इस प्रवेश-पत्र में उल्लिखित प्रायोगिक परीक्षा केन्द्र पर दिनांक 10.01.2023 को पूर्वाह्न 09:00 बजे अनिवार्य रूप से जाकर परीक्षा केन्द्र के परिसर की सूचना पट्ट से यह जानकारी प्राप्त कर लेंगे कि उनके द्वारा चयनित विषय की प्रायोगिक परीक्षा किस तिथि एवं किस पाली में संचालित होगी, जिसमें उन्हें सम्मिलित होना अनिवार्य है।
- परीक्षार्थी के प्रत्येक प्रायोगिक विषय की परीक्षा के लिए 08 पृष्ठों की केवल एक ही उत्तरपुस्तिका मिलेगी। अतिरिक्त उत्तरपुस्तिका नहीं दी जाएगी। परीक्षार्थी उत्तरपुस्तिका लेते ही यह सुनिश्चित कर लें कि इसमें 8 पृष्ठ हैं एवं सही क्रम में हैं।
- उत्तरपुस्तिका प्राप्त होते ही परीक्षार्थी अपने प्रवेश-पत्र तथा उत्तरपुस्तिका पर मुद्रित विवरणों (Details) का मिलान कर यह अवश्य सुनिश्चित हो लें कि जो उत्तरपुस्तिका परीक्षक द्वारा उन्हें दी गई है, वह उन्हीं की है। भिन्न विवरणों की उत्तरपुस्तिका प्राप्त होने पर उसे तुरंत परीक्षक को वापस लौटा दिया जाए।
- उत्तरपुस्तिका प्राप्त होने पर परीक्षार्थी उनके आवरण पृष्ठ के पीछे अंकित "परीक्षार्थियों के लिए निर्देश" अवश्य पढ़ें एवं उसका अनुपालन करें।
- परीक्षार्थी अपनी उत्तरपुस्तिका के कवर पृष्ठ के ऊपरी बायें तथा दायें भागों में क्रमांक-(1) में अपने उत्तर देने का माध्यम अंकित करते हुए क्रमांक-(2) में अपना पूर्ण हस्ताक्षर अंकित करें। इसके अलावा अन्य मुद्रित विवरणों में किसी भी प्रकार से कोई छेड़-छाड़ नहीं करें।
- प्रायोगिक परीक्षा की उत्तरपुस्तिका के आवरण पृष्ठ के निचले बायें एवं दायें भागों को परीक्षार्थी द्वारा कदापि नहीं भरा जाएगा। अगर परीक्षार्थी इस भाग को भरते हैं, तो परीक्षार्थी का इस विषय में परीक्षाफल रद्द किया जा सकता है। ये दोनों भाग आंतरिक/बाह्य परीक्षकों को भरने के लिए दिया गया है।
- उत्तरपुस्तिका के पन्नों के दोनों पृष्ठों पर तथा प्रत्येक लाइन पर लिखें एवं पृष्ठों को नष्ट न करें।
- यदि रफ कार्य करने की आवश्यकता हो, तो परीक्षार्थी उत्तरपुस्तिका के अंतिम पृष्ठ पर रफ कार्य करके उसे काट दे/क्रॉस (x) कर दें।
- उत्तरपुस्तिका के आंतरिक पृष्ठों पर दाहिने हाशिए में लाइन खींचकर सादा स्थान छोड़ रखा गया है। शेष स्थान रून्ड है। परीक्षार्थी दाहिने हाशिए के सादे स्थान में कुछ भी नहीं लिखेंगे, चूंकि यह भाग परीक्षक के उपयोग के लिए है।
- उत्तरपुस्तिका के पृष्ठों को मोड़ें- फाड़ें नहीं तथा बीच-बीच में व्यर्थ ही खाली न छोड़ें।
- प्रश्न-पत्र में दी हुई संख्या के अनुसार अपने उत्तरों की संख्या लिखें।
- व्हाइटनगर, ब्लेड तथा नाखून का इस्तेमाल करना सर्वथा वर्जित है, अन्यथा परीक्षाफल अमान्य कर दिया जाएगा।
- प्रश्नोत्तर के समाप्त होने पर अंतिम में नीचे एक क्षैतिज रेखा खींच दें।
- आंतरिक परीक्षक द्वारा उपलब्ध कराये गए उपस्थिति-पत्रक में परीक्षार्थी द्वारा यथा-स्तम्भ परीक्षा की तिथि अंकित करते हुए उत्तरपुस्तिका की क्रम संख्या लिखकर अपना हस्ताक्षर किया जाएगा। परीक्षार्थी की उपस्थिति, अनुपस्थिति एवं निष्कासन से संबंधित संगत गोले को नीले/काले पेन से परीक्षक द्वारा भरा जाएगा न कि परीक्षार्थी द्वारा।
- परीक्षार्थी अपनी उत्तरपुस्तिका को आन्तरिक परीक्षक के पास जमा किये बिना परीक्षा भवन न छोड़ें।
- परीक्षा केन्द्र में कैलकुलेटर, मोबाइल फोन, इयर फोन, पेजर, ब्लूटूथ या इस प्रकार का कोई अन्य इलेक्ट्रॉनिक उपकरण ले जाना सख्त मना है।
- जाँच परीक्षा में गैर-उत्प्रेषित या जाँच परीक्षा में अनुपस्थित छात्र/छात्रा इंटरमीडिएट वार्षिक प्रायोगिक परीक्षा, 2023 में कदापि सम्मिलित नहीं हो सकते हैं।





बिहार विद्यालय परीक्षा समिति, पटना  
BIHAR SCHOOL EXAMINATION BOARD, PATNA  
इंटरमीडिएट वार्षिक परीक्षा, 2023  
INTERMEDIATE ANNUAL EXAMINATION, 2023  
प्रायोगिक परीक्षा का प्रवेश पत्र  
Admit Card For Practical Examination

संकाय: बाणिज्य  
FACULTY: COMMERCE

\* BSEB UNIQUE Id:- 2211110013601  
कॉलेज/+2 स्कूल का नाम GAYA COLLEGE, GAYA  
परीक्षार्थी का नाम VICCKY KUMAR  
माता का नाम MAINA DEVI  
पिता का नाम KUNDAN KUMAR  
परीक्षार्थी का आधार नं० 607967247113 दिव्यांग कोटि NO  
सूचीकरण संख्या/वर्ष R-210013697-21 परीक्षार्थी की कोटि REGULAR  
रोल कोड 21001 रोल क्रमांक 23020818 लिंग MALE



परीक्षा केंद्र का नाम GAYA COLLEGE, GAYA

प्रायोगिक परीक्षा के विषय (निर्धारित परीक्षा कार्यक्रम सहित)

प्रायोगिक विषय	विषय कोड	विषय का नाम	परीक्षा की तारीख
वैकल्पिक विषय	218	ENTREPRENEURSHIP	10.01.2023 to 20.01.2023
अतिरिक्त विषय			

संजीव कुमार

महाविद्यालय / +2 विद्यालय प्रधान का हस्ताक्षर  
एवं मुहर

परीक्षा नियंत्रक (30MA0)

परीक्षार्थी के लिए आवश्यक निर्देश

- \* BSEB UNIQUE Id सत्र 2021-23 परीक्षा के लिए सूचीकृत नियमित (Regular) तथा स्वतंत्र (Private) परीक्षार्थी के लिए जारी किया गया है। इसलिए सत्र 2021-23 से पूर्व के सूचीकृत परीक्षार्थी के लिए BSEB UNIQUE Id मान्य नहीं है।
- प्रायोगिक परीक्षा दिनांक 10.01.2023 से 20.01.2023 तक संचालित होगी। केन्द्राधीक्षक दिनांक 10.01.2023 से 20.01.2023 तक की अवधि में परीक्षार्थियों की संख्या के अनुसार तिथि एवं पाली का निर्धारण करके प्रायोगिक परीक्षा केन्द्र पर आवंटित सभी परीक्षार्थियों के प्रायोगिक विषयों की परीक्षा आयोजित करेंगे।
- परीक्षार्थी अपने इस प्रवेश-पत्र में उल्लिखित प्रायोगिक परीक्षा केन्द्र पर दिनांक 10.01.2023 को पूर्वाह्न 09:00 बजे अनिवार्य रूप से जाकर परीक्षा केन्द्र के परिसर की सूचना पट्ट से यह जानकारी प्राप्त कर लेंगे कि उनके द्वारा चयनित विषय की प्रायोगिक परीक्षा किस तिथि एवं किस पाली में संचालित होगी, जिसमें उन्हें सम्मिलित होना अनिवार्य है।
- परीक्षार्थी के प्रत्येक प्रायोगिक विषय की परीक्षा के लिए 08 पृष्ठों की केवल एक ही उत्तरपुस्तिका मिलेगी। अतिरिक्त उत्तरपुस्तिका नहीं दी जाएगी। परीक्षार्थी उत्तरपुस्तिका लेते ही यह सुनिश्चित कर लें कि इसमें 8 पृष्ठ हैं एवं सही क्रम में हैं।
- उत्तरपुस्तिका प्राप्त होते ही परीक्षार्थी अपने प्रवेश-पत्र तथा उत्तरपुस्तिका पर मुद्रित विवरणों (Details) का मिलान कर यह अवश्य सुनिश्चित हो लें कि जो उत्तरपुस्तिका परीक्षक द्वारा उन्हें दी गई है, वह उन्हीं की है। भिन्न विवरणों की उत्तरपुस्तिका प्राप्त होने पर उसे तुरंत परीक्षक को वापस लौटा दिया जाए।
- उत्तरपुस्तिका प्राप्त होने पर परीक्षार्थी उनके आवरण पृष्ठ के पीछे अंकित "परीक्षार्थियों के लिए निर्देश" अवश्य पढ़ें एवं उसका अनुपालन करें।
- परीक्षार्थी अपनी उत्तरपुस्तिका के कवर पृष्ठ के ऊपरी बायें तथा दायें भागों में क्रमांक-(1) में अपने उत्तर देने का माध्यम अंकित करते हुए क्रमांक-(2) में अपना पूर्ण हस्ताक्षर अंकित करें। इसके अलावा अन्य मुद्रित विवरणों में किसी भी प्रकार से कोई छेड़-छाड़ नहीं करें।
- प्रायोगिक परीक्षा की उत्तरपुस्तिका के आवरण पृष्ठ के निचले बायें एवं दायें भागों को परीक्षार्थी द्वारा कदापि नहीं भरा जाएगा। अगर परीक्षार्थी इस भाग को भरते हैं, तो परीक्षार्थी का इस विषय में परीक्षाफल रद्द किया जा सकता है। ये दोनों भाग आंतरिक/बाह्य परीक्षकों को भरने के लिए दिया गया है।
- उत्तरपुस्तिका के पन्नों के दोनों पृष्ठों पर तथा प्रत्येक लाइन पर लिखें एवं पृष्ठों को नष्ट न करें।
- यदि रफ कार्य करने की आवश्यकता हो, तो परीक्षार्थी उत्तरपुस्तिका के अंतिम पृष्ठ पर रफ कार्य करके उसे काट दे/क्रॉस (x) कर दें।
- उत्तरपुस्तिका के आंतरिक पृष्ठों पर दाहिने हाशिए में लाइन खींचकर सादा स्थान छोड़ रखा गया है। शेष स्थान रून्ड है। परीक्षार्थी दाहिने हाशिए के सादे स्थान में कुछ भी नहीं लिखेंगे, चूंकि यह भाग परीक्षक के उपयोग के लिए है।
- उत्तरपुस्तिका के पृष्ठों को मोड़ें- फाड़ें नहीं तथा बीच-बीच में व्यर्थ ही खाली न छोड़ें।
- प्रश्न-पत्र में दी हुई संख्या के अनुसार अपने उत्तरों की संख्या लिखें।
- व्हाइटनगर, ब्लेड तथा नाखून का इस्तेमाल करना सर्वथा वर्जित है, अन्यथा परीक्षाफल अमान्य कर दिया जाएगा।
- प्रश्नोत्तर के समाप्त होने पर अंतिम में नीचे एक क्षैतिज रेखा खींच दें।
- आंतरिक परीक्षक द्वारा उपलब्ध कराये गए उपस्थिति-पत्रक में परीक्षार्थी द्वारा यथा-स्तम्भ परीक्षा की तिथि अंकित करते हुए उत्तरपुस्तिका की क्रम संख्या लिखकर अपना हस्ताक्षर किया जाएगा। परीक्षार्थी की उपस्थिति, अनुपस्थिति एवं निष्कासन से संबंधित संगत गोले को नीले/काले पेन से परीक्षक द्वारा भरा जाएगा न कि परीक्षार्थी द्वारा।
- परीक्षार्थी अपनी उत्तरपुस्तिका को आन्तरिक परीक्षक के पास जमा किये बिना परीक्षा भवन न छोड़ें।
- परीक्षा केन्द्र में कैलकुलेटर, मोबाइल फोन, इयर फोन, पेजर, ब्लूटूथ या इस प्रकार का कोई अन्य इलेक्ट्रॉनिक उपकरण ले जाना सख्त मना है।
- जाँच परीक्षा में गैर-उत्प्रेषित या जाँच परीक्षा में अनुपस्थित छात्र/छात्रा इंटरमीडिएट वार्षिक प्रायोगिक परीक्षा, 2023 में कदापि सम्मिलित नहीं हो सकते हैं।



बिहार विद्यालय परीक्षा समिति, पटना  
BIHAR SCHOOL EXAMINATION BOARD, PATNA  
इंटरमीडिएट वार्षिक परीक्षा, 2023  
INTERMEDIATE ANNUAL EXAMINATION, 2023  
प्रायोगिक परीक्षा का प्रवेश पत्र  
Admit Card For Practical Examination

संकाय: बाणिज्य  
FACULTY: COMMERCE

\* BSEB UNIQUE Id:- 2212110011018  
कॉलेज/+2 स्कूल का नाम GAYA COLLEGE, GAYA  
परीक्षार्थी का नाम SHIVANI KUMARI  
माता का नाम MAMTA DEVI  
पिता का नाम PANKAJ MEHTA  
परीक्षार्थी का आधार नं० 477026938190 दिव्यांग कोटि NO  
सूचीकरण संख्या/वर्ष R-210013189-21 परीक्षार्थी की कोटि REGULAR  
रोल कोड 21001 रोल क्रमांक 23020319 लिंग FEMALE



परीक्षा केंद्र का नाम GAYA COLLEGE, GAYA

प्रायोगिक परीक्षा के विषय (निर्धारित परीक्षा कार्यक्रम सहित)

प्रायोगिक विषय	विषय कोड	विषय का नाम	परीक्षा की तारीख
वैकल्पिक विषय	218	ENTREPRENEURSHIP	10.01.2023 to 20.01.2023
अतिरिक्त विषय			

संजीव कुमार

महाविद्यालय / +2 विद्यालय प्रधान का हस्ताक्षर  
एवं मुहर

परीक्षा नियंत्रक (30MA0)

परीक्षार्थी के लिए आवश्यक निर्देश

- \* BSEB UNIQUE Id सत्र 2021-23 परीक्षा के लिए सूचीकृत नियमित (Regular) तथा स्वतंत्र (Private) परीक्षार्थी के लिए जारी किया गया है। इसलिए सत्र 2021-23 से पूर्व के सूचीकृत परीक्षार्थी के लिए BSEB UNIQUE Id मान्य नहीं है।
- प्रायोगिक परीक्षा दिनांक 10.01.2023 से 20.01.2023 तक संचालित होगी। केन्द्राधीक्षक दिनांक 10.01.2023 से 20.01.2023 तक की अवधि में परीक्षार्थियों की संख्या के अनुसार तिथि एवं पाली का निर्धारण करके प्रायोगिक परीक्षा केंद्र पर आवंटित सभी परीक्षार्थियों के प्रायोगिक विषयों की परीक्षा आयोजित करेंगे।
- परीक्षार्थी अपने इस प्रवेश-पत्र में उल्लिखित प्रायोगिक परीक्षा केंद्र पर दिनांक 10.01.2023 को पूर्वाह्न 09:00 बजे अनिवार्य रूप से जाकर परीक्षा केंद्र के परिसर की सूचना पट्ट से यह जानकारी प्राप्त कर लेंगे कि उनके द्वारा चयनित विषय की प्रायोगिक परीक्षा किस तिथि एवं किस पाली में संचालित होगी, जिसमें उन्हें सम्मिलित होना अनिवार्य है।
- परीक्षार्थी के प्रत्येक प्रायोगिक विषय की परीक्षा के लिए 08 पृष्ठों की केवल एक ही उत्तरपुस्तिका मिलेगी। अतिरिक्त उत्तरपुस्तिका नहीं दी जाएगी। परीक्षार्थी उत्तरपुस्तिका लेते ही यह सुनिश्चित कर लें कि इसमें 8 पृष्ठ हैं एवं सही क्रम में हैं।
- उत्तरपुस्तिका प्राप्त होते ही परीक्षार्थी अपने प्रवेश-पत्र तथा उत्तरपुस्तिका पर मुद्रित विवरणों (Details) का मिलान कर यह अवश्य सुनिश्चित हो लें कि जो उत्तरपुस्तिका परीक्षक द्वारा उन्हें दी गई है, वह उन्हीं की है। भिन्न विवरणों की उत्तरपुस्तिका प्राप्त होने पर उसे तुरंत परीक्षक को वापस लौटा दिया जाए।
- उत्तरपुस्तिका प्राप्त होने पर परीक्षार्थी उनके आवरण पृष्ठ के पीछे अंकित "परीक्षार्थियों के लिए निर्देश" अवश्य पढ़ें एवं उसका अनुपालन करें।
- परीक्षार्थी अपनी उत्तरपुस्तिका के कवर पृष्ठ के ऊपरी बायें तथा दायें भागों में क्रमांक-(1) में अपने उत्तर देने का माध्यम अंकित करते हुए क्रमांक-(2) में अपना पूर्ण हस्ताक्षर अंकित करें। इसके अलावा अन्य मुद्रित विवरणों में किसी भी प्रकार से कोई छेड़-छाड़ नहीं करें।
- प्रायोगिक परीक्षा की उत्तरपुस्तिका के आवरण पृष्ठ के निचले बायें एवं दायें भागों को परीक्षार्थी द्वारा कदापि नहीं भरा जाएगा। अगर परीक्षार्थी इस भाग को भरते हैं, तो परीक्षार्थी का इस विषय में परीक्षाफल रद्द किया जा सकता है। ये दोनों भाग आंतरिक/बाह्य परीक्षकों को भरने के लिए दिया गया है।
- उत्तरपुस्तिका के पन्नों के दोनों पृष्ठों पर तथा प्रत्येक लाइन पर लिखें एवं पृष्ठों को नष्ट न करें।
- यदि रफ कार्य करने की आवश्यकता हो, तो परीक्षार्थी उत्तरपुस्तिका के अंतिम पृष्ठ पर रफ कार्य करके उसे काट दे/क्रॉस (x) कर दें।
- उत्तरपुस्तिका के आंतरिक पृष्ठों पर दाहिने हाशिए में लाइन खींचकर सादा स्थान छोड़ रखा गया है। शेष स्थान रून्ड है। परीक्षार्थी दाहिने हाशिए के सादे स्थान में कुछ भी नहीं लिखेंगे, चूंकि यह भाग परीक्षक के उपयोग के लिए है।
- उत्तरपुस्तिका के पृष्ठों को मोड़ें- फाड़ें नहीं तथा बीच-बीच में व्यर्थ ही खाली न छोड़ें।
- प्रश्न-पत्र में दी हुई संख्या के अनुसार अपने उत्तरों की संख्या लिखें।
- व्हाइटनगर, ब्लेड तथा नाखून का इस्तेमाल करना सर्वथा वर्जित है, अन्यथा परीक्षाफल अमान्य कर दिया जाएगा।
- प्रश्नोत्तर के समाप्त होने पर अंतिम में नीचे एक क्षैतिज रेखा खींच दें।
- आंतरिक परीक्षक द्वारा उपलब्ध कराये गए उपस्थिति-पत्रक में परीक्षार्थी द्वारा यथा-स्तम्भ परीक्षा की तिथि अंकित करते हुए उत्तरपुस्तिका की क्रम संख्या लिखकर अपना हस्ताक्षर किया जाएगा। परीक्षार्थी की उपस्थिति, अनुपस्थिति एवं निष्कासन से संबंधित संगत गोले को नीले/काले पेन से परीक्षक द्वारा भरा जाएगा न कि परीक्षार्थी द्वारा।
- परीक्षार्थी अपनी उत्तरपुस्तिका को आन्तरिक परीक्षक के पास जमा किये बिना परीक्षा भवन न छोड़ें।
- परीक्षा केंद्र में कैलकुलेटर, मोबाइल फोन, इयर फोन, पेजर, ब्लूटूथ या इस प्रकार का कोई अन्य इलेक्ट्रॉनिक उपकरण ले जाना सख्त मना है।
- जाँच परीक्षा में गैर-उत्प्रेषित या जाँच परीक्षा में अनुपस्थित छात्र/छात्रा इंटरमीडिएट वार्षिक प्रायोगिक परीक्षा, 2023 में कदापि सम्मिलित नहीं हो सकते हैं।



बिहार विद्यालय परीक्षा समिति, पटना  
BIHAR SCHOOL EXAMINATION BOARD, PATNA  
इंटरमीडिएट वार्षिक परीक्षा, 2023  
INTERMEDIATE ANNUAL EXAMINATION, 2023  
प्रायोगिक परीक्षा का प्रवेश पत्र  
Admit Card For Practical Examination

संकाय: बाणिज्य  
FACULTY: COMMERCE

\* BSEB UNIQUE Id:- 2212110010401  
कॉलेज/+2 स्कूल का नाम GAYA COLLEGE, GAYA  
परीक्षार्थी का नाम KHUSHI KUMARI  
माता का नाम RAJMANI DEVI  
पिता का नाम SHYAM PRASAD  
परीक्षार्थी का आधार नं० 782586897273 दिव्यांग कोटि NO  
सूचीकरण संख्या/वर्ष R-210013002-21 परीक्षार्थी की कोटि REGULAR  
रोल कोड 21001 रोल क्रमांक 23020131 लिंग FEMALE



परीक्षा केंद्र का नाम GAYA COLLEGE, GAYA

प्रायोगिक परीक्षा के विषय (निर्धारित परीक्षा कार्यक्रम सहित)

प्रायोगिक विषय	विषय कोड	विषय का नाम	परीक्षा की तारीख
वैकल्पिक विषय	218	ENTREPRENEURSHIP	10.01.2023 to 20.01.2023
अतिरिक्त विषय			

संजीव कुमार

महाविद्यालय / +2 विद्यालय प्रधान का हस्ताक्षर  
एवं मुहर

परीक्षा नियंत्रक (30MA0)

परीक्षार्थी के लिए आवश्यक निर्देश

- \* BSEB UNIQUE Id सत्र 2021-23 परीक्षा के लिए सूचीकृत नियमित (Regular) तथा स्वतंत्र (Private) परीक्षार्थी के लिए जारी किया गया है। इसलिए सत्र 2021-23 से पूर्व के सूचीकृत परीक्षार्थी के लिए BSEB UNIQUE Id मान्य नहीं है।
- प्रायोगिक परीक्षा दिनांक 10.01.2023 से 20.01.2023 तक संचालित होगी। केन्द्राधीक्षक दिनांक 10.01.2023 से 20.01.2023 तक की अवधि में परीक्षार्थियों की संख्या के अनुसार तिथि एवं पाली का निर्धारण करके प्रायोगिक परीक्षा केंद्र पर आवंटित सभी परीक्षार्थियों के प्रायोगिक विषयों की परीक्षा आयोजित करेंगे।
- परीक्षार्थी अपने इस प्रवेश-पत्र में उल्लिखित प्रायोगिक परीक्षा केंद्र पर दिनांक 10.01.2023 को पूर्वाह्न 09:00 बजे अनिवार्य रूप से जाकर परीक्षा केंद्र के परिसर की सूचना पट्ट से यह जानकारी प्राप्त कर लेंगे कि उनके द्वारा चयनित विषय की प्रायोगिक परीक्षा किस तिथि एवं किस पाली में संचालित होगी, जिसमें उन्हें सम्मिलित होना अनिवार्य है।
- परीक्षार्थी के प्रत्येक प्रायोगिक विषय की परीक्षा के लिए 08 पृष्ठों की केवल एक ही उत्तरपुस्तिका मिलेगी। अतिरिक्त उत्तरपुस्तिका नहीं दी जाएगी। परीक्षार्थी उत्तरपुस्तिका लेते ही यह सुनिश्चित कर लें कि इसमें 8 पृष्ठ हैं एवं सही क्रम में हैं।
- उत्तरपुस्तिका प्राप्त होते ही परीक्षार्थी अपने प्रवेश-पत्र तथा उत्तरपुस्तिका पर मुद्रित विवरणों (Details) का मिलान कर यह अवश्य सुनिश्चित हो लें कि जो उत्तरपुस्तिका परीक्षक द्वारा उन्हें दी गई है, वह उन्हीं की है। भिन्न विवरणों की उत्तरपुस्तिका प्राप्त होने पर उसे तुरंत परीक्षक को वापस लौटा दिया जाए।
- उत्तरपुस्तिका प्राप्त होने पर परीक्षार्थी उनके आवरण पृष्ठ के पीछे अंकित "परीक्षार्थियों के लिए निर्देश" अवश्य पढ़ें एवं उसका अनुपालन करें।
- परीक्षार्थी अपनी उत्तरपुस्तिका के कवर पृष्ठ के ऊपरी बायें तथा दायें भागों में क्रमांक-(1) में अपने उत्तर देने का माध्यम अंकित करते हुए क्रमांक-(2) में अपना पूर्ण हस्ताक्षर अंकित करें। इसके अलावा अन्य मुद्रित विवरणों में किसी भी प्रकार से कोई छेड़-छाड़ नहीं करें।
- प्रायोगिक परीक्षा की उत्तरपुस्तिका के आवरण पृष्ठ के निचले बायें एवं दायें भागों को परीक्षार्थी द्वारा कदापि नहीं भरा जाएगा। अगर परीक्षार्थी इस भाग को भरते हैं, तो परीक्षार्थी का इस विषय में परीक्षाफल रद्द किया जा सकता है। ये दोनों भाग आंतरिक/बाह्य परीक्षकों को भरने के लिए दिया गया है।
- उत्तरपुस्तिका के पन्नों के दोनों पृष्ठों पर तथा प्रत्येक लाइन पर लिखें एवं पृष्ठों को नष्ट न करें।
- यदि रफ कार्य करने की आवश्यकता हो, तो परीक्षार्थी उत्तरपुस्तिका के अंतिम पृष्ठ पर रफ कार्य करके उसे काट दे/क्रॉस (x) कर दें।
- उत्तरपुस्तिका के आंतरिक पृष्ठों पर दाहिने हाशिए में लाइन खींचकर सादा स्थान छोड़ रखा गया है। शेष स्थान रून्ड है। परीक्षार्थी दाहिने हाशिए के सादे स्थान में कुछ भी नहीं लिखेंगे, चूंकि यह भाग परीक्षक के उपयोग के लिए है।
- उत्तरपुस्तिका के पृष्ठों को मोड़ें- फाड़ें नहीं तथा बीच-बीच में व्यर्थ ही खाली न छोड़ें।
- प्रश्न-पत्र में दी हुई संख्या के अनुसार अपने उत्तरों की संख्या लिखें।
- व्हाइटनगर, ब्लेड तथा नाखून का इस्तेमाल करना सर्वथा वर्जित है, अन्यथा परीक्षाफल अमान्य कर दिया जाएगा।
- प्रश्नोत्तर के समाप्त होने पर अंतिम में नीचे एक क्षैतिज रेखा खींच दें।
- आंतरिक परीक्षक द्वारा उपलब्ध कराये गए उपस्थिति-पत्रक में परीक्षार्थी द्वारा यथा-स्तम्भ परीक्षा की तिथि अंकित करते हुए उत्तरपुस्तिका की क्रम संख्या लिखकर अपना हस्ताक्षर किया जाएगा। परीक्षार्थी की उपस्थिति, अनुपस्थिति एवं निष्कासन से संबंधित संगत गोले को नीले/काले पेन से परीक्षक द्वारा भरा जाएगा न कि परीक्षार्थी द्वारा।
- परीक्षार्थी अपनी उत्तरपुस्तिका को आन्तरिक परीक्षक के पास जमा किये बिना परीक्षा भवन न छोड़ें।
- परीक्षा केंद्र में कैलकुलेटर, मोबाइल फोन, इयर फोन, पेजर, ब्लूटूथ या इस प्रकार का कोई अन्य इलेक्ट्रॉनिक उपकरण ले जाना सख्त मना है।
- जाँच परीक्षा में गैर-उत्प्रेषित या जाँच परीक्षा में अनुपस्थित छात्र/छात्रा इंटरमीडिएट वार्षिक प्रायोगिक परीक्षा, 2023 में कदापि सम्मिलित नहीं हो सकते हैं।



बिहार विद्यालय परीक्षा समिति, पटना  
BIHAR SCHOOL EXAMINATION BOARD, PATNA  
इंटरमीडिएट वार्षिक परीक्षा, 2023  
INTERMEDIATE ANNUAL EXAMINATION, 2023  
प्रायोगिक परीक्षा का प्रवेश पत्र  
Admit Card For Practical Examination

संकाय: बाणिज्य  
FACULTY: COMMERCE

\* BSEB UNIQUE Id:- 2212110010467  
कॉलेज/+2 स्कूल का नाम GAYA COLLEGE, GAYA  
परीक्षार्थी का नाम MAHAK RAJ  
माता का नाम ASHA DEVI  
पिता का नाम MUNNA PASWAN  
परीक्षार्थी का आधार नं० 897578716512 दिव्यांग कोटि NO  
सूचीकरण संख्या/वर्ष R-210013018-21 परीक्षार्थी की कोटि REGULAR  
रोल कोड 21001 रोल क्रमांक 23020146 लिंग FEMALE



परीक्षा केंद्र का नाम GAYA COLLEGE, GAYA

प्रायोगिक परीक्षा के विषय (निर्धारित परीक्षा कार्यक्रम सहित)

प्रायोगिक विषय	विषय कोड	विषय का नाम	परीक्षा की तारीख
वैकल्पिक विषय	218	ENTREPRENEURSHIP	10.01.2023 to 20.01.2023
अतिरिक्त विषय			

संजीव कुमार

महाविद्यालय / +2 विद्यालय प्रधान का हस्ताक्षर  
एवं मुहर

परीक्षा नियंत्रक (30MA0)

परीक्षार्थी के लिए आवश्यक निदेश

- \* BSEB UNIQUE Id सत्र 2021-23 परीक्षा के लिए सूचीकृत नियमित (Regular) तथा स्वतंत्र (Private) परीक्षार्थी के लिए जारी किया गया है। इसलिए सत्र 2021-23 से पूर्व के सूचीकृत परीक्षार्थी के लिए BSEB UNIQUE Id मान्य नहीं है।
- प्रायोगिक परीक्षा दिनांक 10.01.2023 से 20.01.2023 तक संचालित होगी। केन्द्राधीक्षक दिनांक 10.01.2023 से 20.01.2023 तक की अवधि में परीक्षार्थियों की संख्या के अनुसार तिथि एवं पाली का निर्धारण करके प्रायोगिक परीक्षा केंद्र पर आवंटित सभी परीक्षार्थियों के प्रायोगिक विषयों की परीक्षा आयोजित करेंगे।
- परीक्षार्थी अपने इस प्रवेश-पत्र में उल्लिखित प्रायोगिक परीक्षा केंद्र पर दिनांक 10.01.2023 को पूर्वाह्न 09:00 बजे अनिवार्य रूप से जाकर परीक्षा केंद्र के परिसर की सूचना पट्ट से यह जानकारी प्राप्त कर लेंगे कि उनके द्वारा चयनित विषय की प्रायोगिक परीक्षा किस तिथि एवं किस पाली में संचालित होगी, जिसमें उन्हें सम्मिलित होना अनिवार्य है।
- परीक्षार्थी के प्रत्येक प्रायोगिक विषय की परीक्षा के लिए 08 पृष्ठों की केवल एक ही उत्तरपुस्तिका मिलेगी। अतिरिक्त उत्तरपुस्तिका नहीं दी जाएगी। परीक्षार्थी उत्तरपुस्तिका लेते ही यह सुनिश्चित कर लें कि इसमें 8 पृष्ठ हैं एवं सही क्रम में हैं।
- उत्तरपुस्तिका प्राप्त होते ही परीक्षार्थी अपने प्रवेश-पत्र तथा उत्तरपुस्तिका पर मुद्रित विवरणों (Details) का मिलान कर यह अवश्य सुनिश्चित हो लें कि जो उत्तरपुस्तिका परीक्षक द्वारा उन्हें दी गई है, वह उन्हीं की है। भिन्न विवरणों की उत्तरपुस्तिका प्राप्त होने पर उसे तुरंत परीक्षक को वापस लौटा दिया जाए।
- उत्तरपुस्तिका प्राप्त होने पर परीक्षार्थी उनके आवरण पृष्ठ के पीछे अंकित "परीक्षार्थियों के लिए निर्देश" अवश्य पढ़ें एवं उसका अनुपालन करें।
- परीक्षार्थी अपनी उत्तरपुस्तिका के कवर पृष्ठ के ऊपरी बायें तथा दायें भागों में क्रमांक-(1) में अपने उत्तर देने का माध्यम अंकित करते हुए क्रमांक-(2) में अपना पूर्ण हस्ताक्षर अंकित करें। इसके अलावा अन्य मुद्रित विवरणों में किसी भी प्रकार से कोई छेड़-छाड़ नहीं करें।
- प्रायोगिक परीक्षा की उत्तरपुस्तिका के आवरण पृष्ठ के निचले बायें एवं दायें भागों को परीक्षार्थी द्वारा कदापि नहीं भरा जाएगा। अगर परीक्षार्थी इस भाग को भरते हैं, तो परीक्षार्थी का इस विषय में परीक्षाफल रद्द किया जा सकता है। ये दोनों भाग आंतरिक/बाह्य परीक्षकों को भरने के लिए दिया गया है।
- उत्तरपुस्तिका के पन्नों के दोनों पृष्ठों पर तथा प्रत्येक लाइन पर लिखें एवं पृष्ठों को नष्ट न करें।
- यदि रफ कार्य करने की आवश्यकता हो, तो परीक्षार्थी उत्तरपुस्तिका के अंतिम पृष्ठ पर रफ कार्य करके उसे काट दे/क्रॉस (x) कर दें।
- उत्तरपुस्तिका के आंतरिक पृष्ठों पर दाहिने हाशिए में लाइन खींचकर सादा स्थान छोड़ रखा गया है। शेष स्थान रून्ड है। परीक्षार्थी दाहिने हाशिए के सादे स्थान में कुछ भी नहीं लिखेंगे, चूंकि यह भाग परीक्षक के उपयोग के लिए है।
- उत्तरपुस्तिका के पृष्ठों को मोड़ें- फाड़ें नहीं तथा बीच-बीच में व्यर्थ ही खाली न छोड़ें।
- प्रश्न-पत्र में दी हुई संख्या के अनुसार अपने उत्तरों की संख्या लिखें।
- व्हाइटनगर, ब्लेड तथा नाखून का इस्तेमाल करना सर्वथा वर्जित है, अन्यथा परीक्षाफल अमान्य कर दिया जाएगा।
- प्रश्नोत्तर के समाप्त होने पर अंतिम में नीचे एक क्षैतिज रेखा खींच दें।
- आंतरिक परीक्षक द्वारा उपलब्ध कराये गए उपस्थिति-पत्रक में परीक्षार्थी द्वारा यथा-स्तम्भ परीक्षा की तिथि अंकित करते हुए उत्तरपुस्तिका की क्रम संख्या लिखकर अपना हस्ताक्षर किया जाएगा। परीक्षार्थी की उपस्थिति, अनुपस्थिति एवं निष्कासन से संबंधित संगत गोले को नीले/काले पेन से परीक्षक द्वारा भरा जाएगा न कि परीक्षार्थी द्वारा।
- परीक्षार्थी अपनी उत्तरपुस्तिका को आन्तरिक परीक्षक के पास जमा किये बिना परीक्षा भवन न छोड़ें।
- परीक्षा केंद्र में कैलकुलेटर, मोबाइल फोन, इयर फोन, पेजर, ब्लूटूथ या इस प्रकार का कोई अन्य इलेक्ट्रॉनिक उपकरण ले जाना सख्त मना है।
- जाँच परीक्षा में गैर-उत्प्रेषित या जाँच परीक्षा में अनुपस्थित छात्र/छात्रा इंटरमीडिएट वार्षिक प्रायोगिक परीक्षा, 2023 में कदापि सम्मिलित नहीं हो सकते हैं।



बिहार विद्यालय परीक्षा समिति, पटना  
BIHAR SCHOOL EXAMINATION BOARD, PATNA  
इंटरमीडिएट वार्षिक परीक्षा, 2023  
INTERMEDIATE ANNUAL EXAMINATION, 2023  
प्रायोगिक परीक्षा का प्रवेश पत्र  
Admit Card For Practical Examination

संकाय: बाणिज्य  
FACULTY: COMMERCE

\* BSEB UNIQUE Id:- 2212110011009  
कॉलेज/+2 स्कूल का नाम GAYA COLLEGE, GAYA  
परीक्षार्थी का नाम SHIPRA LOHANI  
माता का नाम RINA DEVI  
पिता का नाम RAJIV PRASAD LOHANI  
परीक्षार्थी का आधार नं० 843499529306 दिव्यांग कोटि NO  
सूचीकरण संख्या/वर्ष R-210013188-21 परीक्षार्थी की कोटि REGULAR  
रोल कोड 21001 रोल क्रमांक 23020318 लिंग FEMALE



परीक्षा केंद्र का नाम GAYA COLLEGE, GAYA

प्रायोगिक परीक्षा के विषय (निर्धारित परीक्षा कार्यक्रम सहित)

प्रायोगिक विषय	विषय कोड	विषय का नाम	परीक्षा की तारीख
वैकल्पिक विषय	218	ENTREPRENEURSHIP	10.01.2023 to 20.01.2023
अतिरिक्त विषय			

संजीव कुमार

महाविद्यालय / +2 विद्यालय प्रधान का हस्ताक्षर  
एवं मुहर

परीक्षा नियंत्रक (30MA0)

परीक्षार्थी के लिए आवश्यक निर्देश

- \* BSEB UNIQUE Id सत्र 2021-23 परीक्षा के लिए सूचीकृत नियमित (Regular) तथा स्वतंत्र (Private) परीक्षार्थी के लिए जारी किया गया है। इसलिए सत्र 2021-23 से पूर्व के सूचीकृत परीक्षार्थी के लिए BSEB UNIQUE Id मान्य नहीं है।
- प्रायोगिक परीक्षा दिनांक 10.01.2023 से 20.01.2023 तक संचालित होगी। केन्द्राधीक्षक दिनांक 10.01.2023 से 20.01.2023 तक की अवधि में परीक्षार्थियों की संख्या के अनुसार तिथि एवं पाली का निर्धारण करके प्रायोगिक परीक्षा केन्द्र पर आवंटित सभी परीक्षार्थियों के प्रायोगिक विषयों की परीक्षा आयोजित करेंगे।
- परीक्षार्थी अपने इस प्रवेश-पत्र में उल्लिखित प्रायोगिक परीक्षा केन्द्र पर दिनांक 10.01.2023 को पूर्वाह्न 09:00 बजे अनिवार्य रूप से जाकर परीक्षा केन्द्र के परिसर की सूचना पट्ट से यह जानकारी प्राप्त कर लेंगे कि उनके द्वारा चयनित विषय की प्रायोगिक परीक्षा किस तिथि एवं किस पाली में संचालित होगी, जिसमें उन्हें सम्मिलित होना अनिवार्य है।
- परीक्षार्थी के प्रत्येक प्रायोगिक विषय की परीक्षा के लिए 08 पृष्ठों की केवल एक ही उत्तरपुस्तिका मिलेगी। अतिरिक्त उत्तरपुस्तिका नहीं दी जाएगी। परीक्षार्थी उत्तरपुस्तिका लेते ही यह सुनिश्चित कर लें कि इसमें 8 पृष्ठ हैं एवं सही क्रम में हैं।
- उत्तरपुस्तिका प्राप्त होते ही परीक्षार्थी अपने प्रवेश-पत्र तथा उत्तरपुस्तिका पर मुद्रित विवरणों (Details) का मिलान कर यह अवश्य सुनिश्चित हो लें कि जो उत्तरपुस्तिका परीक्षक द्वारा उन्हें दी गई है, वह उन्हीं की है। भिन्न विवरणों की उत्तरपुस्तिका प्राप्त होने पर उसे तुरंत परीक्षक को वापस लौटा दिया जाए।
- उत्तरपुस्तिका प्राप्त होने पर परीक्षार्थी उनके आवरण पृष्ठ के पीछे अंकित "परीक्षार्थियों के लिए निर्देश" अवश्य पढ़ें एवं उसका अनुपालन करें।
- परीक्षार्थी अपनी उत्तरपुस्तिका के कवर पृष्ठ के ऊपरी बायें तथा दायें भागों में क्रमांक-(1) में अपने उत्तर देने का माध्यम अंकित करते हुए क्रमांक-(2) में अपना पूर्ण हस्ताक्षर अंकित करें। इसके अलावा अन्य मुद्रित विवरणों में किसी भी प्रकार से कोई छेड़-छाड़ नहीं करें।
- प्रायोगिक परीक्षा की उत्तरपुस्तिका के आवरण पृष्ठ के निचले बायें एवं दायें भागों को परीक्षार्थी द्वारा कदापि नहीं भरा जाएगा। अगर परीक्षार्थी इस भाग को भरते हैं, तो परीक्षार्थी का इस विषय में परीक्षाफल रद्द किया जा सकता है। ये दोनों भाग आंतरिक/बाह्य परीक्षकों को भरने के लिए दिया गया है।
- उत्तरपुस्तिका के पन्नों के दोनों पृष्ठों पर तथा प्रत्येक लाइन पर लिखें एवं पृष्ठों को नष्ट न करें।
- यदि रफ कार्य करने की आवश्यकता हो, तो परीक्षार्थी उत्तरपुस्तिका के अंतिम पृष्ठ पर रफ कार्य करके उसे काट दे/क्रॉस (x) कर दें।
- उत्तरपुस्तिका के आंतरिक पृष्ठों पर दाहिने हाशिए में लाइन खींचकर सादा स्थान छोड़ रखा गया है। शेष स्थान रून्ड है। परीक्षार्थी दाहिने हाशिए के सादे स्थान में कुछ भी नहीं लिखेंगे, चूंकि यह भाग परीक्षक के उपयोग के लिए है।
- उत्तरपुस्तिका के पृष्ठों को मोड़ें- फाड़ें नहीं तथा बीच-बीच में व्यर्थ ही खाली न छोड़ें।
- प्रश्न-पत्र में दी हुई संख्या के अनुसार अपने उत्तरों की संख्या लिखें।
- व्हाइटनगर, ब्लेड तथा नाखून का इस्तेमाल करना सर्वथा वर्जित है, अन्यथा परीक्षाफल अमान्य कर दिया जाएगा।
- प्रश्नोत्तर के समाप्त होने पर अंतिम में नीचे एक क्षैतिज रेखा खींच दें।
- आंतरिक परीक्षक द्वारा उपलब्ध कराये गए उपस्थिति-पत्रक में परीक्षार्थी द्वारा यथा-स्तम्भ परीक्षा की तिथि अंकित करते हुए उत्तरपुस्तिका की क्रम संख्या लिखकर अपना हस्ताक्षर किया जाएगा। परीक्षार्थी की उपस्थिति, अनुपस्थिति एवं निष्कासन से संबंधित संगत गोले को नीले/काले पेन से परीक्षक द्वारा भरा जाएगा न कि परीक्षार्थी द्वारा।
- परीक्षार्थी अपनी उत्तरपुस्तिका को आन्तरिक परीक्षक के पास जमा किये बिना परीक्षा भवन न छोड़ें।
- परीक्षा केन्द्र में कैलकुलेटर, मोबाइल फोन, इयर फोन, पेजर, ब्लूटूथ या इस प्रकार का कोई अन्य इलेक्ट्रॉनिक उपकरण ले जाना सख्त मना है।
- जाँच परीक्षा में गैर-उत्प्रेषित या जाँच परीक्षा में अनुपस्थित छात्र/छात्रा इंटरमीडिएट वार्षिक प्रायोगिक परीक्षा, 2023 में कदापि सम्मिलित नहीं हो सकते हैं।





बिहार विद्यालय परीक्षा समिति, पटना  
BIHAR SCHOOL EXAMINATION BOARD, PATNA  
इंटरमीडिएट वार्षिक परीक्षा, 2023  
INTERMEDIATE ANNUAL EXAMINATION, 2023  
प्रायोगिक परीक्षा का प्रवेश पत्र  
Admit Card For Practical Examination

संकाय: बाणिज्य  
FACULTY: COMMERCE

\* BSEB UNIQUE Id:- 2211110011787  
कॉलेज/+2 स्कूल का नाम GAYA COLLEGE, GAYA  
परीक्षार्थी का नाम BHARGAV JHANGAR  
माता का नाम REKHA DEVI  
पिता का नाम RAJESH LAL JHANGAR  
परीक्षार्थी का आधार नं० 212198145206 दिव्यांग कोटि NO  
सूचीकरण संख्या/वर्ष R-210013363-21 परीक्षार्थी की कोटि REGULAR  
रोल कोड 21001 रोल क्रमांक 23020491 लिंग MALE



परीक्षा केंद्र का नाम GAYA COLLEGE, GAYA

प्रायोगिक परीक्षा के विषय (निर्धारित परीक्षा कार्यक्रम सहित)

प्रायोगिक विषय	विषय कोड	विषय का नाम	परीक्षा की तारीख
वैकल्पिक विषय	218	ENTREPRENEURSHIP	10.01.2023 to 20.01.2023
अतिरिक्त विषय			

संजीव कुमार

महाविद्यालय / +2 विद्यालय प्रधान का हस्ताक्षर  
एवं मुहर

परीक्षा नियंत्रक (30MA0)

परीक्षार्थी के लिए आवश्यक निर्देश

- \* BSEB UNIQUE Id सत्र 2021-23 परीक्षा के लिए सूचीकृत नियमित (Regular) तथा स्वतंत्र (Private) परीक्षार्थी के लिए जारी किया गया है। इसलिए सत्र 2021-23 से पूर्व के सूचीकृत परीक्षार्थी के लिए BSEB UNIQUE Id मान्य नहीं है।
- प्रायोगिक परीक्षा दिनांक 10.01.2023 से 20.01.2023 तक संचालित होगी। केन्द्राधीक्षक दिनांक 10.01.2023 से 20.01.2023 तक की अवधि में परीक्षार्थियों की संख्या के अनुसार तिथि एवं पाली का निर्धारण करके प्रायोगिक परीक्षा केन्द्र पर आवंटित सभी परीक्षार्थियों के प्रायोगिक विषयों की परीक्षा आयोजित करेंगे।
- परीक्षार्थी अपने इस प्रवेश-पत्र में उल्लिखित प्रायोगिक परीक्षा केन्द्र पर दिनांक 10.01.2023 को पूर्वाह्न 09:00 बजे अनिवार्य रूप से जाकर परीक्षा केन्द्र के परिसर की सूचना पट्ट से यह जानकारी प्राप्त कर लेंगे कि उनके द्वारा चयनित विषय की प्रायोगिक परीक्षा किस तिथि एवं किस पाली में संचालित होगी, जिसमें उन्हें सम्मिलित होना अनिवार्य है।
- परीक्षार्थी के प्रत्येक प्रायोगिक विषय की परीक्षा के लिए 08 पृष्ठों की केवल एक ही उत्तरपुस्तिका मिलेगी। अतिरिक्त उत्तरपुस्तिका नहीं दी जाएगी। परीक्षार्थी उत्तरपुस्तिका लेते ही यह सुनिश्चित कर लें कि इसमें 8 पृष्ठ हैं एवं सही क्रम में हैं।
- उत्तरपुस्तिका प्राप्त होते ही परीक्षार्थी अपने प्रवेश-पत्र तथा उत्तरपुस्तिका पर मुद्रित विवरणों (Details) का मिलान कर यह अवश्य सुनिश्चित हो लें कि जो उत्तरपुस्तिका परीक्षक द्वारा उन्हें दी गई है, वह उन्हीं की है। भिन्न विवरणों की उत्तरपुस्तिका प्राप्त होने पर उसे तुरंत परीक्षक को वापस लौटा दिया जाए।
- उत्तरपुस्तिका प्राप्त होने पर परीक्षार्थी उनके आवरण पृष्ठ के पीछे अंकित "परीक्षार्थियों के लिए निर्देश" अवश्य पढ़ें एवं उसका अनुपालन करें।
- परीक्षार्थी अपनी उत्तरपुस्तिका के कवर पृष्ठ के ऊपरी बायें तथा दायें भागों में क्रमांक-(1) में अपने उत्तर देने का माध्यम अंकित करते हुए क्रमांक-(2) में अपना पूर्ण हस्ताक्षर अंकित करें। इसके अलावा अन्य मुद्रित विवरणों में किसी भी प्रकार से कोई छेड़-छाड़ नहीं करें।
- प्रायोगिक परीक्षा की उत्तरपुस्तिका के आवरण पृष्ठ के निचले बायें एवं दायें भागों को परीक्षार्थी द्वारा कदापि नहीं भरा जाएगा। अगर परीक्षार्थी इस भाग को भरते हैं, तो परीक्षार्थी का इस विषय में परीक्षाफल रद्द किया जा सकता है। ये दोनों भाग आंतरिक/बाह्य परीक्षकों को भरने के लिए दिया गया है।
- उत्तरपुस्तिका के पन्नों के दोनों पृष्ठों पर तथा प्रत्येक लाइन पर लिखें एवं पृष्ठों को नष्ट न करें।
- यदि रफ कार्य करने की आवश्यकता हो, तो परीक्षार्थी उत्तरपुस्तिका के अंतिम पृष्ठ पर रफ कार्य करके उसे काट दे/क्रॉस (x) कर दें।
- उत्तरपुस्तिका के आंतरिक पृष्ठों पर दाहिने हाशिए में लाइन खींचकर सादा स्थान छोड़ रखा गया है। शेष स्थान रून्ड है। परीक्षार्थी दाहिने हाशिए के सादे स्थान में कुछ भी नहीं लिखेंगे, चूंकि यह भाग परीक्षक के उपयोग के लिए है।
- उत्तरपुस्तिका के पृष्ठों को मोड़ें- फाड़ें नहीं तथा बीच-बीच में व्यर्थ ही खाली न छोड़ें।
- प्रश्न-पत्र में दी हुई संख्या के अनुसार अपने उत्तरों की संख्या लिखें।
- व्हाइटनगर, ब्लेड तथा नाखून का इस्तेमाल करना सर्वथा वर्जित है, अन्यथा परीक्षाफल अमान्य कर दिया जाएगा।
- प्रश्नोत्तर के समाप्त होने पर अंतिम में नीचे एक क्षैतिज रेखा खींच दें।
- आंतरिक परीक्षक द्वारा उपलब्ध कराये गए उपस्थिति-पत्रक में परीक्षार्थी द्वारा यथा-स्तम्भ परीक्षा की तिथि अंकित करते हुए उत्तरपुस्तिका की क्रम संख्या लिखकर अपना हस्ताक्षर किया जाएगा। परीक्षार्थी की उपस्थित, अनुपस्थित एवं निष्कासन से संबंधित संगत गोले को नीले/काले पेन से परीक्षक द्वारा भरा जाएगा न कि परीक्षार्थी द्वारा।
- परीक्षार्थी अपनी उत्तरपुस्तिका को आन्तरिक परीक्षक के पास जमा किये बिना परीक्षा भवन न छोड़ें।
- परीक्षा केन्द्र में कैलकुलेटर, मोबाइल फोन, इयर फोन, पेजर, ब्लूटूथ या इस प्रकार का कोई अन्य इलेक्ट्रॉनिक उपकरण ले जाना सख्त मना है।
- जाँच परीक्षा में गैर-उत्प्रेषित या जाँच परीक्षा में अनुपस्थित छात्र/छात्रा इंटरमीडिएट वार्षिक प्रायोगिक परीक्षा, 2023 में कदापि सम्मिलित नहीं हो सकते हैं।



बिहार विद्यालय परीक्षा समिति, पटना  
BIHAR SCHOOL EXAMINATION BOARD, PATNA  
इंटरमीडिएट वार्षिक परीक्षा, 2023  
INTERMEDIATE ANNUAL EXAMINATION, 2023  
प्रायोगिक परीक्षा का प्रवेश पत्र  
Admit Card For Practical Examination

संकाय: बाणिज्य  
FACULTY: COMMERCE

\* BSEB UNIQUE Id:- 2212110010189  
कॉलेज/+2 स्कूल का नाम GAYA COLLEGE, GAYA  
परीक्षार्थी का नाम BEUTY KUMARI  
माता का नाम ASHA DEVI  
पिता का नाम PINTU KUMAR  
परीक्षार्थी का आधार नं० 806834244252 दिव्यांग कोटि NO  
सूचीकरण संख्या/वर्ष R-210012926-21 परीक्षार्थी की कोटि REGULAR  
रोल कोड 21001 रोल क्रमांक 23020054 लिंग FEMALE



परीक्षा केंद्र का नाम GAYA COLLEGE, GAYA

प्रायोगिक परीक्षा के विषय (निर्धारित परीक्षा कार्यक्रम सहित)

प्रायोगिक विषय	विषय कोड	विषय का नाम	परीक्षा की तारीख
वैकल्पिक विषय	218	ENTREPRENEURSHIP	10.01.2023 to 20.01.2023
अतिरिक्त विषय			

संजीव कुमार

महाविद्यालय / +2 विद्यालय प्रधान का हस्ताक्षर  
एवं मुहर

परीक्षा नियंत्रक (30MA0)

परीक्षार्थी के लिए आवश्यक निदेश


- \* BSEB UNIQUE Id सत्र 2021-23 परीक्षा के लिए सूचीकृत नियमित (Regular) तथा स्वतंत्र (Private) परीक्षार्थी के लिए जारी किया गया है। इसलिए सत्र 2021-23 से पूर्व के सूचीकृत परीक्षार्थी के लिए BSEB UNIQUE Id मान्य नहीं है।
- प्रायोगिक परीक्षा दिनांक 10.01.2023 से 20.01.2023 तक संचालित होगी। केन्द्राधीक्षक दिनांक 10.01.2023 से 20.01.2023 तक की अवधि में परीक्षार्थियों की संख्या के अनुसार तिथि एवं पाली का निर्धारण करके प्रायोगिक परीक्षा केंद्र पर आवंटित सभी परीक्षार्थियों के प्रायोगिक विषयों की परीक्षा आयोजित करेंगे।
- परीक्षार्थी अपने इस प्रवेश-पत्र में उल्लिखित प्रायोगिक परीक्षा केंद्र पर दिनांक 10.01.2023 को पूर्वाह्न 09:00 बजे अनिवार्य रूप से जाकर परीक्षा केंद्र के परिसर की सूचना पट्ट से यह जानकारी प्राप्त कर लेंगे कि उनके द्वारा चयनित विषय की प्रायोगिक परीक्षा किस तिथि एवं किस पाली में संचालित होगी, जिसमें उन्हें सम्मिलित होना अनिवार्य है।
- परीक्षार्थी के प्रत्येक प्रायोगिक विषय की परीक्षा के लिए 08 पृष्ठों की केवल एक ही उत्तरपुस्तिका मिलेगी। अतिरिक्त उत्तरपुस्तिका नहीं दी जाएगी। परीक्षार्थी उत्तरपुस्तिका लेते ही यह सुनिश्चित कर लें कि इसमें 8 पृष्ठ हैं एवं सही क्रम में हैं।
- उत्तरपुस्तिका प्राप्त होते ही परीक्षार्थी अपने प्रवेश-पत्र तथा उत्तरपुस्तिका पर मुद्रित विवरणों (Details) का मिलान कर यह अवश्य सुनिश्चित हो लें कि जो उत्तरपुस्तिका परीक्षक द्वारा उन्हें दी गई है, वह उन्हीं की है। भिन्न विवरणों की उत्तरपुस्तिका प्राप्त होने पर उसे तुरंत परीक्षक को वापस लौटा दिया जाए।
- उत्तरपुस्तिका प्राप्त होने पर परीक्षार्थी उनके आवरण पृष्ठ के पीछे अंकित "परीक्षार्थियों के लिए निर्देश" अवश्य पढ़ें एवं उसका अनुपालन करें।
- परीक्षार्थी अपनी उत्तरपुस्तिका के कवर पृष्ठ के ऊपरी बायें तथा दायें भागों में क्रमांक-(1) में अपने उत्तर देने का माध्यम अंकित करते हुए क्रमांक-(2) में अपना पूर्ण हस्ताक्षर अंकित करें। इसके अलावा अन्य मुद्रित विवरणों में किसी भी प्रकार से कोई छेड़-छाड़ नहीं करें।
- प्रायोगिक परीक्षा की उत्तरपुस्तिका के आवरण पृष्ठ के निचले बायें एवं दायें भागों को परीक्षार्थी द्वारा कदापि नहीं भरा जाएगा। अगर परीक्षार्थी इस भाग को भरते हैं, तो परीक्षार्थी का इस विषय में परीक्षाफल रद्द किया जा सकता है। ये दोनों भाग आंतरिक/बाह्य परीक्षकों को भरने के लिए दिया गया है।
- उत्तरपुस्तिका के पन्नों के दोनों पृष्ठों पर तथा प्रत्येक लाइन पर लिखें एवं पृष्ठों को नष्ट न करें।
- यदि रफ कार्य करने की आवश्यकता हो, तो परीक्षार्थी उत्तरपुस्तिका के अंतिम पृष्ठ पर रफ कार्य करके उसे काट दे/क्रॉस (x) कर दें।
- उत्तरपुस्तिका के आंतरिक पृष्ठों पर दाहिने हाशिए में लाइन खींचकर सादा स्थान छोड़ रखा गया है। शेष स्थान रून्ड है। परीक्षार्थी दाहिने हाशिए के सादे स्थान में कुछ भी नहीं लिखेंगे, चूंकि यह भाग परीक्षक के उपयोग के लिए है।
- उत्तरपुस्तिका के पृष्ठों को मोड़ें- फाड़ें नहीं तथा बीच-बीच में व्यर्थ ही खाली न छोड़ें।
- प्रश्न-पत्र में दी हुई संख्या के अनुसार अपने उत्तरों की संख्या लिखें।
- व्हाइटनगर, ब्लेड तथा नाखून का इस्तेमाल करना सर्वथा वर्जित है, अन्यथा परीक्षाफल अमान्य कर दिया जाएगा।
- प्रश्नोत्तर के समाप्त होने पर अंतिम में नीचे एक क्षैतिज रेखा खींच दें।
- आंतरिक परीक्षक द्वारा उपलब्ध कराये गए उपस्थिति-पत्रक में परीक्षार्थी द्वारा यथा-स्तम्भ परीक्षा की तिथि अंकित करते हुए उत्तरपुस्तिका की क्रम संख्या लिखकर अपना हस्ताक्षर किया जाएगा। परीक्षार्थी की उपस्थिति, अनुपस्थिति एवं निष्कासन से संबंधित संगत गोले को नीले/काले पेन से परीक्षक द्वारा भरा जाएगा न कि परीक्षार्थी द्वारा।
- परीक्षार्थी अपनी उत्तरपुस्तिका को आन्तरिक परीक्षक के पास जमा किये बिना परीक्षा भवन न छोड़ें।
- परीक्षा केंद्र में कैलकुलेटर, मोबाइल फोन, इयर फोन, पेजर, ब्लूटूथ या इस प्रकार का कोई अन्य इलेक्ट्रॉनिक उपकरण ले जाना सख्त मना है।
- जाँच परीक्षा में गैर-उत्प्रेषित या जाँच परीक्षा में अनुपस्थित छात्र/छात्रा इंटरमीडिएट वार्षिक प्रायोगिक परीक्षा, 2023 में कदापि सम्मिलित नहीं हो सकते हैं।



बिहार विद्यालय परीक्षा समिति, पटना  
BIHAR SCHOOL EXAMINATION BOARD, PATNA  
इंटरमीडिएट वार्षिक परीक्षा, 2023  
INTERMEDIATE ANNUAL EXAMINATION, 2023  
प्रायोगिक परीक्षा का प्रवेश पत्र  
Admit Card For Practical Examination

संकाय: बाणिज्य  
FACULTY: COMMERCE

\* BSEB UNIQUE Id:- 2212110010669  
कॉलेज/+2 स्कूल का नाम GAYA COLLEGE, GAYA  
परीक्षार्थी का नाम PRATIKSHA SHARMA  
माता का नाम NILAM DEVI  
पिता का नाम PANKAJ THAKUR  
परीक्षार्थी का आधार नं० 730674960967 दिव्यांग कोटि NO  
सूचीकरण संख्या/वर्ष R-210013091-21 परीक्षार्थी की कोटि REGULAR  
रोल कोड 21001 रोल क्रमांक 23020220 लिंग FEMALE



परीक्षा केंद्र का नाम GAYA COLLEGE, GAYA

प्रायोगिक परीक्षा के विषय (निर्धारित परीक्षा कार्यक्रम सहित)

प्रायोगिक विषय	विषय कोड	विषय का नाम	परीक्षा की तारीख
वैकल्पिक विषय	218	ENTREPRENEURSHIP	10.01.2023 to 20.01.2023
अतिरिक्त विषय			

संजीव कुमार

महाविद्यालय / +2 विद्यालय प्रधान का हस्ताक्षर  
एवं मुहर

परीक्षा नियंत्रक (30MA0)

परीक्षार्थी के लिए आवश्यक निर्देश

- \* BSEB UNIQUE Id सत्र 2021-23 परीक्षा के लिए सूचीकृत नियमित (Regular) तथा स्वतंत्र (Private) परीक्षार्थी के लिए जारी किया गया है। इसलिए सत्र 2021-23 से पूर्व के सूचीकृत परीक्षार्थी के लिए BSEB UNIQUE Id मान्य नहीं है।
- प्रायोगिक परीक्षा दिनांक 10.01.2023 से 20.01.2023 तक संचालित होगी। केन्द्राधीक्षक दिनांक 10.01.2023 से 20.01.2023 तक की अवधि में परीक्षार्थियों की संख्या के अनुसार तिथि एवं पाली का निर्धारण करके प्रायोगिक परीक्षा केंद्र पर आवंटित सभी परीक्षार्थियों के प्रायोगिक विषयों की परीक्षा आयोजित करेंगे।
- परीक्षार्थी अपने इस प्रवेश-पत्र में उल्लिखित प्रायोगिक परीक्षा केंद्र पर दिनांक 10.01.2023 को पूर्वाह्न 09:00 बजे अनिवार्य रूप से जाकर परीक्षा केंद्र के परिसर की सूचना पट्ट से यह जानकारी प्राप्त कर लेंगे कि उनके द्वारा चयनित विषय की प्रायोगिक परीक्षा किस तिथि एवं किस पाली में संचालित होगी, जिसमें उन्हें सम्मिलित होना अनिवार्य है।
- परीक्षार्थी के प्रत्येक प्रायोगिक विषय की परीक्षा के लिए 08 पृष्ठों की केवल एक ही उत्तरपुस्तिका मिलेगी। अतिरिक्त उत्तरपुस्तिका नहीं दी जाएगी। परीक्षार्थी उत्तरपुस्तिका लेते ही यह सुनिश्चित कर लें कि इसमें 8 पृष्ठ हैं एवं सही क्रम में हैं।
- उत्तरपुस्तिका प्राप्त होते ही परीक्षार्थी अपने प्रवेश-पत्र तथा उत्तरपुस्तिका पर मुद्रित विवरणों (Details) का मिलान कर यह अवश्य सुनिश्चित हो लें कि जो उत्तरपुस्तिका परीक्षक द्वारा उन्हें दी गई है, वह उन्हीं की है। भिन्न विवरणों की उत्तरपुस्तिका प्राप्त होने पर उसे तुरंत परीक्षक को वापस लौटा दिया जाए।
- उत्तरपुस्तिका प्राप्त होने पर परीक्षार्थी उनके आवरण पृष्ठ के पीछे अंकित "परीक्षार्थियों के लिए निर्देश" अवश्य पढ़ें एवं उसका अनुपालन करें।
- परीक्षार्थी अपनी उत्तरपुस्तिका के कवर पृष्ठ के ऊपरी बायें तथा दायें भागों में क्रमांक-(1) में अपने उत्तर देने का माध्यम अंकित करते हुए क्रमांक-(2) में अपना पूर्ण हस्ताक्षर अंकित करें। इसके अलावा अन्य मुद्रित विवरणों में किसी भी प्रकार से कोई छेड़-छाड़ नहीं करें।
- प्रायोगिक परीक्षा की उत्तरपुस्तिका के आवरण पृष्ठ के निचले बायें एवं दायें भागों को परीक्षार्थी द्वारा कदापि नहीं भरा जाएगा। अगर परीक्षार्थी इस भाग को भरते हैं, तो परीक्षार्थी का इस विषय में परीक्षाफल रद्द किया जा सकता है। ये दोनों भाग आंतरिक/बाह्य परीक्षकों को भरने के लिए दिया गया है।
- उत्तरपुस्तिका के पन्नों के दोनों पृष्ठों पर तथा प्रत्येक लाइन पर लिखें एवं पृष्ठों को नष्ट न करें।
- यदि रफ कार्य करने की आवश्यकता हो, तो परीक्षार्थी उत्तरपुस्तिका के अंतिम पृष्ठ पर रफ कार्य करके उसे काट दे/क्रॉस (x) कर दें।
- उत्तरपुस्तिका के आंतरिक पृष्ठों पर दाहिने हाशिए में लाइन खींचकर सादा स्थान छोड़ रखा गया है। शेष स्थान रून्ड है। परीक्षार्थी दाहिने हाशिए के सादे स्थान में कुछ भी नहीं लिखेंगे, चूंकि यह भाग परीक्षक के उपयोग के लिए है।
- उत्तरपुस्तिका के पृष्ठों को मोड़ें- फाड़ें नहीं तथा बीच-बीच में व्यर्थ ही खाली न छोड़ें।
- प्रश्न-पत्र में दी हुई संख्या के अनुसार अपने उत्तरों की संख्या लिखें।
- व्हाइटनगर, ब्लेड तथा नाखून का इस्तेमाल करना सर्वथा वर्जित है, अन्यथा परीक्षाफल अमान्य कर दिया जाएगा।
- प्रश्नोत्तर के समाप्त होने पर अंतिम में नीचे एक क्षैतिज रेखा खींच दें।
- आंतरिक परीक्षक द्वारा उपलब्ध कराये गए उपस्थिति-पत्रक में परीक्षार्थी द्वारा यथा-स्तम्भ परीक्षा की तिथि अंकित करते हुए उत्तरपुस्तिका की क्रम संख्या लिखकर अपना हस्ताक्षर किया जाएगा। परीक्षार्थी की उपस्थिति, अनुपस्थिति एवं निष्कासन से संबंधित संगत गोले को नीले/काले पेन से परीक्षक द्वारा भरा जाएगा न कि परीक्षार्थी द्वारा।
- परीक्षार्थी अपनी उत्तरपुस्तिका को आन्तरिक परीक्षक के पास जमा किये बिना परीक्षा भवन न छोड़ें।
- परीक्षा केंद्र में कैलकुलेटर, मोबाइल फोन, इयर फोन, पेजर, ब्लूटूथ या इस प्रकार का कोई अन्य इलेक्ट्रॉनिक उपकरण ले जाना सख्त मना है।
- जाँच परीक्षा में गैर-उत्प्रेषित या जाँच परीक्षा में अनुपस्थित छात्र/छात्रा इंटरमीडिएट वार्षिक प्रायोगिक परीक्षा, 2023 में कदापि सम्मिलित नहीं हो सकते हैं।



बिहार विद्यालय परीक्षा समिति, पटना  
BIHAR SCHOOL EXAMINATION BOARD, PATNA  
इंटरमीडिएट वार्षिक परीक्षा, 2023  
INTERMEDIATE ANNUAL EXAMINATION, 2023  
प्रायोगिक परीक्षा का प्रवेश पत्र  
Admit Card For Practical Examination

संकाय: बाणिज्य  
FACULTY: COMMERCE

\* BSEB UNIQUE Id:- 2212110010866  
कॉलेज/+2 स्कूल का नाम GAYA COLLEGE, GAYA  
परीक्षार्थी का नाम ROSHNI KUMARI  
माता का नाम ANITA DEVI  
पिता का नाम RAJDEV YADAV  
परीक्षार्थी का आधार नं० 478600944767 दिव्यांग कोटि NO  
सूचीकरण संख्या/वर्ष R-210013142-21 परीक्षार्थी की कोटि REGULAR  
रोल कोड 21001 रोल क्रमांक 23020272 लिंग FEMALE



परीक्षा केंद्र का नाम GAYA COLLEGE, GAYA

प्रायोगिक परीक्षा के विषय (निर्धारित परीक्षा कार्यक्रम सहित)

प्रायोगिक विषय	विषय कोड	विषय का नाम	परीक्षा की तारीख
वैकल्पिक विषय	218	ENTREPRENEURSHIP	10.01.2023 to 20.01.2023
अतिरिक्त विषय			

संजीव कुमार

महाविद्यालय / +2 विद्यालय प्रधान का हस्ताक्षर  
एवं मुहर

परीक्षा नियंत्रक (30MA0)

परीक्षार्थी के लिए आवश्यक निदेश

- \* BSEB UNIQUE Id सत्र 2021-23 परीक्षा के लिए सूचीकृत नियमित (Regular) तथा स्वतंत्र (Private) परीक्षार्थी के लिए जारी किया गया है। इसलिए सत्र 2021-23 से पूर्व के सूचीकृत परीक्षार्थी के लिए BSEB UNIQUE Id मान्य नहीं है।
- प्रायोगिक परीक्षा दिनांक 10.01.2023 से 20.01.2023 तक संचालित होगी। केन्द्राधीक्षक दिनांक 10.01.2023 से 20.01.2023 तक की अवधि में परीक्षार्थियों की संख्या के अनुसार तिथि एवं पाली का निर्धारण करके प्रायोगिक परीक्षा केंद्र पर आवंटित सभी परीक्षार्थियों के प्रायोगिक विषयों की परीक्षा आयोजित करेंगे।
- परीक्षार्थी अपने इस प्रवेश-पत्र में उल्लिखित प्रायोगिक परीक्षा केंद्र पर दिनांक 10.01.2023 को पूर्वाह्न 09:00 बजे अनिवार्य रूप से जाकर परीक्षा केंद्र के परिसर की सूचना पट्ट से यह जानकारी प्राप्त कर लेंगे कि उनके द्वारा चयनित विषय की प्रायोगिक परीक्षा किस तिथि एवं किस पाली में संचालित होगी, जिसमें उन्हें सम्मिलित होना अनिवार्य है।
- परीक्षार्थी के प्रत्येक प्रायोगिक विषय की परीक्षा के लिए 08 पृष्ठों की केवल एक ही उत्तरपुस्तिका मिलेगी। अतिरिक्त उत्तरपुस्तिका नहीं दी जाएगी। परीक्षार्थी उत्तरपुस्तिका लेते ही यह सुनिश्चित कर लें कि इसमें 8 पृष्ठ हैं एवं सही क्रम में हैं।
- उत्तरपुस्तिका प्राप्त होते ही परीक्षार्थी अपने प्रवेश-पत्र तथा उत्तरपुस्तिका पर मुद्रित विवरणों (Details) का मिलान कर यह अवश्य सुनिश्चित हो लें कि जो उत्तरपुस्तिका परीक्षक द्वारा उन्हें दी गई है, वह उन्हीं की है। भिन्न विवरणों की उत्तरपुस्तिका प्राप्त होने पर उसे तुरंत परीक्षक को वापस लौटा दिया जाए।
- उत्तरपुस्तिका प्राप्त होने पर परीक्षार्थी उनके आवरण पृष्ठ के पीछे अंकित "परीक्षार्थियों के लिए निर्देश" अवश्य पढ़ें एवं उसका अनुपालन करें।
- परीक्षार्थी अपनी उत्तरपुस्तिका के कवर पृष्ठ के ऊपरी बायें तथा दायें भागों में क्रमांक-(1) में अपने उत्तर देने का माध्यम अंकित करते हुए क्रमांक-(2) में अपना पूर्ण हस्ताक्षर अंकित करें। इसके अलावा अन्य मुद्रित विवरणों में किसी भी प्रकार से कोई छेड़-छाड़ नहीं करें।
- प्रायोगिक परीक्षा की उत्तरपुस्तिका के आवरण पृष्ठ के निचले बायें एवं दायें भागों को परीक्षार्थी द्वारा कदापि नहीं भरा जाएगा। अगर परीक्षार्थी इस भाग को भरते हैं, तो परीक्षार्थी का इस विषय में परीक्षाफल रद्द किया जा सकता है। ये दोनों भाग आंतरिक/बाह्य परीक्षकों को भरने के लिए दिया गया है।
- उत्तरपुस्तिका के पन्नों के दोनों पृष्ठों पर तथा प्रत्येक लाइन पर लिखें एवं पृष्ठों को नष्ट न करें।
- यदि रफ कार्य करने की आवश्यकता हो, तो परीक्षार्थी उत्तरपुस्तिका के अंतिम पृष्ठ पर रफ कार्य करके उसे काट दे/क्रॉस (x) कर दें।
- उत्तरपुस्तिका के आंतरिक पृष्ठों पर दाहिने हाशिए में लाइन खींचकर सादा स्थान छोड़ रखा गया है। शेष स्थान रून्ड है। परीक्षार्थी दाहिने हाशिए के सादे स्थान में कुछ भी नहीं लिखेंगे, चूंकि यह भाग परीक्षक के उपयोग के लिए है।
- उत्तरपुस्तिका के पृष्ठों को मोड़ें- फाड़ें नहीं तथा बीच-बीच में व्यर्थ ही खाली न छोड़ें।
- प्रश्न-पत्र में दी हुई संख्या के अनुसार अपने उत्तरों की संख्या लिखें।
- व्हाइटनगर, ब्लेड तथा नाखून का इस्तेमाल करना सर्वथा वर्जित है, अन्यथा परीक्षाफल अमान्य कर दिया जाएगा।
- प्रश्नोत्तर के समाप्त होने पर अंतिम में नीचे एक क्षैतिज रेखा खींच दें।
- आंतरिक परीक्षक द्वारा उपलब्ध कराये गए उपस्थिति-पत्रक में परीक्षार्थी द्वारा यथा-स्तम्भ परीक्षा की तिथि अंकित करते हुए उत्तरपुस्तिका की क्रम संख्या लिखकर अपना हस्ताक्षर किया जाएगा। परीक्षार्थी की उपस्थिति, अनुपस्थिति एवं निष्कासन से संबंधित संगत गोले को नीले/काले पेन से परीक्षक द्वारा भरा जाएगा न कि परीक्षार्थी द्वारा।
- परीक्षार्थी अपनी उत्तरपुस्तिका को आन्तरिक परीक्षक के पास जमा किये बिना परीक्षा भवन न छोड़ें।
- परीक्षा केंद्र में कैलकुलेटर, मोबाइल फोन, इयर फोन, पेजर, ब्लूटूथ या इस प्रकार का कोई अन्य इलेक्ट्रॉनिक उपकरण ले जाना सख्त मना है।
- जाँच परीक्षा में गैर-उत्प्रेषित या जाँच परीक्षा में अनुपस्थित छात्र/छात्रा इंटरमीडिएट वार्षिक प्रायोगिक परीक्षा, 2023 में कदापि सम्मिलित नहीं हो सकते हैं।



बिहार विद्यालय परीक्षा समिति, पटना  
BIHAR SCHOOL EXAMINATION BOARD, PATNA  
इंटरमीडिएट वार्षिक परीक्षा, 2023  
INTERMEDIATE ANNUAL EXAMINATION, 2023  
प्रायोगिक परीक्षा का प्रवेश पत्र  
Admit Card For Practical Examination

संकाय: बाणिज्य  
FACULTY: COMMERCE

\* BSEB UNIQUE Id:- 2211110011923  
कॉलेज/+2 स्कूल का नाम GAYA COLLEGE, GAYA  
परीक्षार्थी का नाम DHANRAJ KUMAR  
माता का नाम NITU DEVI  
पिता का नाम MITHLESH PASWAN  
परीक्षार्थी का आधार नं० 580149066589 दिव्यांग कोटि NO  
सूचीकरण संख्या/वर्ष R-210013383-21 परीक्षार्थी की कोटि REGULAR  
रोल कोड 21001 रोल क्रमांक 23020509 लिंग MALE



परीक्षा केंद्र का नाम GAYA COLLEGE, GAYA

प्रायोगिक परीक्षा के विषय (निर्धारित परीक्षा कार्यक्रम सहित)

प्रायोगिक विषय	विषय कोड	विषय का नाम	परीक्षा की तारीख
वैकल्पिक विषय	218	ENTREPRENEURSHIP	10.01.2023 to 20.01.2023
अतिरिक्त विषय			

संजीव कुमार

महाविद्यालय / +2 विद्यालय प्रधान का हस्ताक्षर  
एवं मुहर

परीक्षा नियंत्रक (30MA0)

परीक्षार्थी के लिए आवश्यक निर्देश

- \* BSEB UNIQUE Id सत्र 2021-23 परीक्षा के लिए सूचीकृत नियमित (Regular) तथा स्वतंत्र (Private) परीक्षार्थी के लिए जारी किया गया है। इसलिए सत्र 2021-23 से पूर्व के सूचीकृत परीक्षार्थी के लिए BSEB UNIQUE Id मान्य नहीं है।
- प्रायोगिक परीक्षा दिनांक 10.01.2023 से 20.01.2023 तक संचालित होगी। केन्द्राधीक्षक दिनांक 10.01.2023 से 20.01.2023 तक की अवधि में परीक्षार्थियों की संख्या के अनुसार तिथि एवं पाली का निर्धारण करके प्रायोगिक परीक्षा केन्द्र पर आवंटित सभी परीक्षार्थियों के प्रायोगिक विषयों की परीक्षा आयोजित करेंगे।
- परीक्षार्थी अपने इस प्रवेश-पत्र में उल्लिखित प्रायोगिक परीक्षा केन्द्र पर दिनांक 10.01.2023 को पूर्वाह्न 09:00 बजे अनिवार्य रूप से जाकर परीक्षा केन्द्र के परिसर की सूचना पट्ट से यह जानकारी प्राप्त कर लेंगे कि उनके द्वारा चयनित विषय की प्रायोगिक परीक्षा किस तिथि एवं किस पाली में संचालित होगी, जिसमें उन्हें सम्मिलित होना अनिवार्य है।
- परीक्षार्थी के प्रत्येक प्रायोगिक विषय की परीक्षा के लिए 08 पृष्ठों की केवल एक ही उत्तरपुस्तिका मिलेगी। अतिरिक्त उत्तरपुस्तिका नहीं दी जाएगी। परीक्षार्थी उत्तरपुस्तिका लेते ही यह सुनिश्चित कर लें कि इसमें 8 पृष्ठ हैं एवं सही क्रम में हैं।
- उत्तरपुस्तिका प्राप्त होते ही परीक्षार्थी अपने प्रवेश-पत्र तथा उत्तरपुस्तिका पर मुद्रित विवरणों (Details) का मिलान कर यह अवश्य सुनिश्चित हो लें कि जो उत्तरपुस्तिका परीक्षक द्वारा उन्हें दी गई है, वह उन्हीं की है। भिन्न विवरणों की उत्तरपुस्तिका प्राप्त होने पर उसे तुरंत परीक्षक को वापस लौटा दिया जाए।
- उत्तरपुस्तिका प्राप्त होने पर परीक्षार्थी उनके आवरण पृष्ठ के पीछे अंकित "परीक्षार्थियों के लिए निर्देश" अवश्य पढ़ें एवं उसका अनुपालन करें।
- परीक्षार्थी अपनी उत्तरपुस्तिका के कवर पृष्ठ के ऊपरी बायें तथा दायें भागों में क्रमांक-(1) में अपने उत्तर देने का माध्यम अंकित करते हुए क्रमांक-(2) में अपना पूर्ण हस्ताक्षर अंकित करें। इसके अलावा अन्य मुद्रित विवरणों में किसी भी प्रकार से कोई छेड़-छाड़ नहीं करें।
- प्रायोगिक परीक्षा की उत्तरपुस्तिका के आवरण पृष्ठ के निचले बायें एवं दायें भागों को परीक्षार्थी द्वारा कदापि नहीं भरा जाएगा। अगर परीक्षार्थी इस भाग को भरते हैं, तो परीक्षार्थी का इस विषय में परीक्षाफल रद्द किया जा सकता है। ये दोनों भाग आंतरिक/बाह्य परीक्षकों को भरने के लिए दिया गया है।
- उत्तरपुस्तिका के पन्नों के दोनों पृष्ठों पर तथा प्रत्येक लाइन पर लिखें एवं पृष्ठों को नष्ट न करें।
- यदि रफ कार्य करने की आवश्यकता हो, तो परीक्षार्थी उत्तरपुस्तिका के अंतिम पृष्ठ पर रफ कार्य करके उसे काट दे/क्रॉस (x) कर दें।
- उत्तरपुस्तिका के आंतरिक पृष्ठों पर दाहिने हाशिए में लाइन खींचकर सादा स्थान छोड़ रखा गया है। शेष स्थान रून्ड है। परीक्षार्थी दाहिने हाशिए के सादे स्थान में कुछ भी नहीं लिखेंगे, चूंकि यह भाग परीक्षक के उपयोग के लिए है।
- उत्तरपुस्तिका के पृष्ठों को मोड़ें- फाड़ें नहीं तथा बीच-बीच में व्यर्थ ही खाली न छोड़ें।
- प्रश्न-पत्र में दी हुई संख्या के अनुसार अपने उत्तरों की संख्या लिखें।
- व्हाइटनगर, ब्लेड तथा नाखून का इस्तेमाल करना सर्वथा वर्जित है, अन्यथा परीक्षाफल अमान्य कर दिया जाएगा।
- प्रश्नोत्तर के समाप्त होने पर अंतिम में नीचे एक क्षैतिज रेखा खींच दें।
- आंतरिक परीक्षक द्वारा उपलब्ध कराये गए उपस्थिति-पत्रक में परीक्षार्थी द्वारा यथा-स्तम्भ परीक्षा की तिथि अंकित करते हुए उत्तरपुस्तिका की क्रम संख्या लिखकर अपना हस्ताक्षर किया जाएगा। परीक्षार्थी की उपस्थिति, अनुपस्थिति एवं निष्कासन से संबंधित संगत गोले को नीले/काले पेन से परीक्षक द्वारा भरा जाएगा न कि परीक्षार्थी द्वारा।
- परीक्षार्थी अपनी उत्तरपुस्तिका को आन्तरिक परीक्षक के पास जमा किये बिना परीक्षा भवन न छोड़ें।
- परीक्षा केन्द्र में कैलकुलेटर, मोबाइल फोन, इयर फोन, पेजर, ब्लूटूथ या इस प्रकार का कोई अन्य इलेक्ट्रॉनिक उपकरण ले जाना सख्त मना है।
- जाँच परीक्षा में गैर-उत्प्रेषित या जाँच परीक्षा में अनुपस्थित छात्र/छात्रा इंटरमीडिएट वार्षिक प्रायोगिक परीक्षा, 2023 में कदापि सम्मिलित नहीं हो सकते हैं।





बिहार विद्यालय परीक्षा समिति, पटना  
BIHAR SCHOOL EXAMINATION BOARD, PATNA  
इंटरमीडिएट वार्षिक परीक्षा, 2023  
INTERMEDIATE ANNUAL EXAMINATION, 2023  
प्रायोगिक परीक्षा का प्रवेश पत्र  
Admit Card For Practical Examination

संकाय: बाणिज्य  
FACULTY: COMMERCE

\* BSEB UNIQUE Id:- 2211110012360  
कॉलेज/+2 स्कूल का नाम GAYA COLLEGE, GAYA  
परीक्षार्थी का नाम MD MIZAN AHMAD  
माता का नाम SANJIDA KHATOON  
पिता का नाम MD SHAKIL AHMAD  
परीक्षार्थी का आधार नं० 362294088424 दिव्यांग कोटि NO  
सूचीकरण संख्या/वर्ष R-210013471-21 परीक्षार्थी की कोटि REGULAR  
रोल कोड 21001 रोल क्रमांक 23020597 लिंग MALE



परीक्षा केंद्र का नाम GAYA COLLEGE, GAYA

प्रायोगिक परीक्षा के विषय (निर्धारित परीक्षा कार्यक्रम सहित)

प्रायोगिक विषय	विषय कोड	विषय का नाम	परीक्षा की तारीख
वैकल्पिक विषय	218	ENTREPRENEURSHIP	10.01.2023 to 20.01.2023
अतिरिक्त विषय			

संजीदा खतून

महाविद्यालय / +2 विद्यालय प्रधान का हस्ताक्षर  
एवं मुहर

परीक्षा नियंत्रक (30MA0)

परीक्षार्थी के लिए आवश्यक निर्देश

- \* BSEB UNIQUE Id सत्र 2021-23 परीक्षा के लिए सूचीकृत नियमित (Regular) तथा स्वतंत्र (Private) परीक्षार्थी के लिए जारी किया गया है। इसलिए सत्र 2021-23 से पूर्व के सूचीकृत परीक्षार्थी के लिए BSEB UNIQUE Id मान्य नहीं है।
- प्रायोगिक परीक्षा दिनांक 10.01.2023 से 20.01.2023 तक संचालित होगी। केन्द्राधीक्षक दिनांक 10.01.2023 से 20.01.2023 तक की अवधि में परीक्षार्थियों की संख्या के अनुसार तिथि एवं पाली का निर्धारण करके प्रायोगिक परीक्षा केंद्र पर आवंटित सभी परीक्षार्थियों के प्रायोगिक विषयों की परीक्षा आयोजित करेंगे।
- परीक्षार्थी अपने इस प्रवेश-पत्र में उल्लिखित प्रायोगिक परीक्षा केंद्र पर दिनांक 10.01.2023 को पूर्वाह्न 09:00 बजे अनिवार्य रूप से जाकर परीक्षा केंद्र के परिसर की सूचना पट्ट से यह जानकारी प्राप्त कर लेंगे कि उनके द्वारा चयनित विषय की प्रायोगिक परीक्षा किस तिथि एवं किस पाली में संचालित होगी, जिसमें उन्हें सम्मिलित होना अनिवार्य है।
- परीक्षार्थी के प्रत्येक प्रायोगिक विषय की परीक्षा के लिए 08 पृष्ठों की केवल एक ही उत्तरपुस्तिका मिलेगी। अतिरिक्त उत्तरपुस्तिका नहीं दी जाएगी। परीक्षार्थी उत्तरपुस्तिका लेते ही यह सुनिश्चित कर लें कि इसमें 8 पृष्ठ हैं एवं सही क्रम में हैं।
- उत्तरपुस्तिका प्राप्त होते ही परीक्षार्थी अपने प्रवेश-पत्र तथा उत्तरपुस्तिका पर मुद्रित विवरणों (Details) का मिलान कर यह अवश्य सुनिश्चित हो लें कि जो उत्तरपुस्तिका परीक्षक द्वारा उन्हें दी गई है, वह उन्हीं की है। भिन्न विवरणों की उत्तरपुस्तिका प्राप्त होने पर उसे तुरंत परीक्षक को वापस लौटा दिया जाए।
- उत्तरपुस्तिका प्राप्त होने पर परीक्षार्थी उनके आवरण पृष्ठ के पीछे अंकित "परीक्षार्थियों के लिए निर्देश" अवश्य पढ़ें एवं उसका अनुपालन करें।
- परीक्षार्थी अपनी उत्तरपुस्तिका के कवर पृष्ठ के ऊपरी बायें तथा दायें भागों में क्रमांक-(1) में अपने उत्तर देने का माध्यम अंकित करते हुए क्रमांक-(2) में अपना पूर्ण हस्ताक्षर अंकित करें। इसके अलावा अन्य मुद्रित विवरणों में किसी भी प्रकार से कोई छेड़-छाड़ नहीं करें।
- प्रायोगिक परीक्षा की उत्तरपुस्तिका के आवरण पृष्ठ के निचले बायें एवं दायें भागों को परीक्षार्थी द्वारा कदापि नहीं भरा जाएगा। अगर परीक्षार्थी इस भाग को भरते हैं, तो परीक्षार्थी का इस विषय में परीक्षाफल रद्द किया जा सकता है। ये दोनों भाग आंतरिक/बाह्य परीक्षकों को भरने के लिए दिया गया है।
- उत्तरपुस्तिका के पन्नों के दोनों पृष्ठों पर तथा प्रत्येक लाइन पर लिखें एवं पृष्ठों को नष्ट न करें।
- यदि रफ कार्य करने की आवश्यकता हो, तो परीक्षार्थी उत्तरपुस्तिका के अंतिम पृष्ठ पर रफ कार्य करके उसे काट दे/क्रॉस (x) कर दें।
- उत्तरपुस्तिका के आंतरिक पृष्ठों पर दाहिने हाशिए में लाइन खींचकर सादा स्थान छोड़ रखा गया है। शेष स्थान रून्ड है। परीक्षार्थी दाहिने हाशिए के सादे स्थान में कुछ भी नहीं लिखेंगे, चूंकि यह भाग परीक्षक के उपयोग के लिए है।
- उत्तरपुस्तिका के पृष्ठों को मोड़ें- फाड़ें नहीं तथा बीच-बीच में व्यर्थ ही खाली न छोड़ें।
- प्रश्न-पत्र में दी हुई संख्या के अनुसार अपने उत्तरों की संख्या लिखें।
- व्हाइटनगर, ब्लेड तथा नाखून का इस्तेमाल करना सर्वथा वर्जित है, अन्यथा परीक्षाफल अमान्य कर दिया जाएगा।
- प्रश्नोत्तर के समाप्त होने पर अंतिम में नीचे एक क्षैतिज रेखा खींच दें।
- आंतरिक परीक्षक द्वारा उपलब्ध कराये गए उपस्थिति-पत्रक में परीक्षार्थी द्वारा यथा-स्तम्भ परीक्षा की तिथि अंकित करते हुए उत्तरपुस्तिका की क्रम संख्या लिखकर अपना हस्ताक्षर किया जाएगा। परीक्षार्थी की उपस्थिति, अनुपस्थिति एवं निष्कासन से संबंधित संगत गोले को नीले/काले पेन से परीक्षक द्वारा भरा जाएगा न कि परीक्षार्थी द्वारा।
- परीक्षार्थी अपनी उत्तरपुस्तिका को आन्तरिक परीक्षक के पास जमा किये बिना परीक्षा भवन न छोड़ें।
- परीक्षा केंद्र में कैलकुलेटर, मोबाइल फोन, इयर फोन, पेजर, ब्लूटूथ या इस प्रकार का कोई अन्य इलेक्ट्रॉनिक उपकरण ले जाना सख्त मना है।
- जाँच परीक्षा में गैर-उत्प्रेषित या जाँच परीक्षा में अनुपस्थित छात्र/छात्रा इंटरमीडिएट वार्षिक प्रायोगिक परीक्षा, 2023 में कदापि सम्मिलित नहीं हो सकते हैं।



बिहार विद्यालय परीक्षा समिति, पटना  
BIHAR SCHOOL EXAMINATION BOARD, PATNA  
इंटरमीडिएट वार्षिक परीक्षा, 2023  
INTERMEDIATE ANNUAL EXAMINATION, 2023  
प्रायोगिक परीक्षा का प्रवेश पत्र  
Admit Card For Practical Examination

संकाय: बाणिज्य  
FACULTY: COMMERCE

\* BSEB UNIQUE Id:- 2212110010256  
कॉलेज/+2 स्कूल का नाम GAYA COLLEGE, GAYA  
परीक्षार्थी का नाम GUNJAN KUMARI  
माता का नाम RINKU DEVI  
पिता का नाम SUMANT PATHAK  
परीक्षार्थी का आधार नं० 975356764308 दिव्यांग कोटि NO  
सूचीकरण संख्या/वर्ष R-210012950-21 परीक्षार्थी की कोटि REGULAR  
रोल कोड 21001 रोल क्रमांक 23020078 लिंग FEMALE



परीक्षा केंद्र का नाम GAYA COLLEGE, GAYA

प्रायोगिक परीक्षा के विषय (निर्धारित परीक्षा कार्यक्रम सहित)

प्रायोगिक विषय	विषय कोड	विषय का नाम	परीक्षा की तारीख
वैकल्पिक विषय	218	ENTREPRENEURSHIP	10.01.2023 to 20.01.2023
अतिरिक्त विषय			

संजीव कुमार

महाविद्यालय / +2 विद्यालय प्रधान का हस्ताक्षर  
एवं मुहर

परीक्षा नियंत्रक (30MA0)

परीक्षार्थी के लिए आवश्यक निर्देश

- \* BSEB UNIQUE Id सत्र 2021-23 परीक्षा के लिए सूचीकृत नियमित (Regular) तथा स्वतंत्र (Private) परीक्षार्थी के लिए जारी किया गया है। इसलिए सत्र 2021-23 से पूर्व के सूचीकृत परीक्षार्थी के लिए BSEB UNIQUE Id मान्य नहीं है।
- प्रायोगिक परीक्षा दिनांक 10.01.2023 से 20.01.2023 तक संचालित होगी। केन्द्राधीक्षक दिनांक 10.01.2023 से 20.01.2023 तक की अवधि में परीक्षार्थियों की संख्या के अनुसार तिथि एवं पाली का निर्धारण करके प्रायोगिक परीक्षा केंद्र पर आवंटित सभी परीक्षार्थियों के प्रायोगिक विषयों की परीक्षा आयोजित करेंगे।
- परीक्षार्थी अपने इस प्रवेश-पत्र में उल्लिखित प्रायोगिक परीक्षा केंद्र पर दिनांक 10.01.2023 को पूर्वाह्न 09:00 बजे अनिवार्य रूप से जाकर परीक्षा केंद्र के परिसर की सूचना पट्ट से यह जानकारी प्राप्त कर लेंगे कि उनके द्वारा चयनित विषय की प्रायोगिक परीक्षा किस तिथि एवं किस पाली में संचालित होगी, जिसमें उन्हें सम्मिलित होना अनिवार्य है।
- परीक्षार्थी के प्रत्येक प्रायोगिक विषय की परीक्षा के लिए 08 पृष्ठों की केवल एक ही उत्तरपुस्तिका मिलेगी। अतिरिक्त उत्तरपुस्तिका नहीं दी जाएगी। परीक्षार्थी उत्तरपुस्तिका लेते ही यह सुनिश्चित कर लें कि इसमें 8 पृष्ठ हैं एवं सही क्रम में हैं।
- उत्तरपुस्तिका प्राप्त होते ही परीक्षार्थी अपने प्रवेश-पत्र तथा उत्तरपुस्तिका पर मुद्रित विवरणों (Details) का मिलान कर यह अवश्य सुनिश्चित हो लें कि जो उत्तरपुस्तिका परीक्षक द्वारा उन्हें दी गई है, वह उन्हीं की है। भिन्न विवरणों की उत्तरपुस्तिका प्राप्त होने पर उसे तुरंत परीक्षक को वापस लौटा दिया जाए।
- उत्तरपुस्तिका प्राप्त होने पर परीक्षार्थी उनके आवरण पृष्ठ के पीछे अंकित "परीक्षार्थियों के लिए निर्देश" अवश्य पढ़ें एवं उसका अनुपालन करें।
- परीक्षार्थी अपनी उत्तरपुस्तिका के कवर पृष्ठ के ऊपरी बायें तथा दायें भागों में क्रमांक-(1) में अपने उत्तर देने का माध्यम अंकित करते हुए क्रमांक-(2) में अपना पूर्ण हस्ताक्षर अंकित करें। इसके अलावा अन्य मुद्रित विवरणों में किसी भी प्रकार से कोई छेड़-छाड़ नहीं करें।
- प्रायोगिक परीक्षा की उत्तरपुस्तिका के आवरण पृष्ठ के निचले बायें एवं दायें भागों को परीक्षार्थी द्वारा कदापि नहीं भरा जाएगा। अगर परीक्षार्थी इस भाग को भरते हैं, तो परीक्षार्थी का इस विषय में परीक्षाफल रद्द किया जा सकता है। ये दोनों भाग आंतरिक/बाह्य परीक्षकों को भरने के लिए दिया गया है।
- उत्तरपुस्तिका के पन्नों के दोनों पृष्ठों पर तथा प्रत्येक लाइन पर लिखें एवं पृष्ठों को नष्ट न करें।
- यदि रफ कार्य करने की आवश्यकता हो, तो परीक्षार्थी उत्तरपुस्तिका के अंतिम पृष्ठ पर रफ कार्य करके उसे काट दे/क्रॉस (x) कर दें।
- उत्तरपुस्तिका के आंतरिक पृष्ठों पर दाहिने हाशिए में लाइन खींचकर सादा स्थान छोड़ रखा गया है। शेष स्थान रून्ड है। परीक्षार्थी दाहिने हाशिए के सादे स्थान में कुछ भी नहीं लिखेंगे, चूंकि यह भाग परीक्षक के उपयोग के लिए है।
- उत्तरपुस्तिका के पृष्ठों को मोड़ें- फाड़ें नहीं तथा बीच-बीच में व्यर्थ ही खाली न छोड़ें।
- प्रश्न-पत्र में दी हुई संख्या के अनुसार अपने उत्तरों की संख्या लिखें।
- व्हाइटनगर, ब्लेड तथा नाखून का इस्तेमाल करना सर्वथा वर्जित है, अन्यथा परीक्षाफल अमान्य कर दिया जाएगा।
- प्रश्नोत्तर के समाप्त होने पर अंतिम में नीचे एक क्षैतिज रेखा खींच दें।
- आंतरिक परीक्षक द्वारा उपलब्ध कराये गए उपस्थिति-पत्रक में परीक्षार्थी द्वारा यथा-स्तम्भ परीक्षा की तिथि अंकित करते हुए उत्तरपुस्तिका की क्रम संख्या लिखकर अपना हस्ताक्षर किया जाएगा। परीक्षार्थी की उपस्थिति, अनुपस्थिति एवं निष्कासन से संबंधित संगत गोले को नीले/काले पेन से परीक्षक द्वारा भरा जाएगा न कि परीक्षार्थी द्वारा।
- परीक्षार्थी अपनी उत्तरपुस्तिका को आन्तरिक परीक्षक के पास जमा किये बिना परीक्षा भवन न छोड़ें।
- परीक्षा केंद्र में कैलकुलेटर, मोबाइल फोन, इयर फोन, पेजर, ब्लूटूथ या इस प्रकार का कोई अन्य इलेक्ट्रॉनिक उपकरण ले जाना सख्त मना है।
- जाँच परीक्षा में गैर-उत्प्रेषित या जाँच परीक्षा में अनुपस्थित छात्र/छात्रा इंटरमीडिएट वार्षिक प्रायोगिक परीक्षा, 2023 में कदापि सम्मिलित नहीं हो सकते हैं।



बिहार विद्यालय परीक्षा समिति, पटना  
BIHAR SCHOOL EXAMINATION BOARD, PATNA  
इंटरमीडिएट वार्षिक परीक्षा, 2023  
INTERMEDIATE ANNUAL EXAMINATION, 2023  
प्रायोगिक परीक्षा का प्रवेश पत्र  
Admit Card For Practical Examination

संकाय: बाणिज्य  
FACULTY: COMMERCE

\* BSEB UNIQUE Id:- 2212110011186  
कॉलेज/+2 स्कूल का नाम GAYA COLLEGE, GAYA  
परीक्षार्थी का नाम SUPRIYA KUMARI  
माता का नाम KAUSHALYA DEVI  
पिता का नाम SARJU RAVIDAS  
परीक्षार्थी का आधार नं० 369766358500 दिव्यांग कोटि NO  
सूचीकरण संख्या/वर्ष R-210013235-21 परीक्षार्थी की कोटि REGULAR  
रोल कोड 21001 रोल क्रमांक 23020364 लिंग FEMALE



परीक्षा केंद्र का नाम GAYA COLLEGE, GAYA

प्रायोगिक परीक्षा के विषय (निर्धारित परीक्षा कार्यक्रम सहित)

प्रायोगिक विषय	विषय कोड	विषय का नाम	परीक्षा की तारीख
वैकल्पिक विषय	218	ENTREPRENEURSHIP	10.01.2023 to 20.01.2023
अतिरिक्त विषय			

संजीव कुमार

महाविद्यालय / +2 विद्यालय प्रधान का हस्ताक्षर  
एवं मुहर

परीक्षा नियंत्रक (30MA0)

परीक्षार्थी के लिए आवश्यक निर्देश

- \* BSEB UNIQUE Id सत्र 2021-23 परीक्षा के लिए सूचीकृत नियमित (Regular) तथा स्वतंत्र (Private) परीक्षार्थी के लिए जारी किया गया है। इसलिए सत्र 2021-23 से पूर्व के सूचीकृत परीक्षार्थी के लिए BSEB UNIQUE Id मान्य नहीं है।
- प्रायोगिक परीक्षा दिनांक 10.01.2023 से 20.01.2023 तक संचालित होगी। केन्द्राधीक्षक दिनांक 10.01.2023 से 20.01.2023 तक की अवधि में परीक्षार्थियों की संख्या के अनुसार तिथि एवं पाली का निर्धारण करके प्रायोगिक परीक्षा केन्द्र पर आवंटित सभी परीक्षार्थियों के प्रायोगिक विषयों की परीक्षा आयोजित करेंगे।
- परीक्षार्थी अपने इस प्रवेश-पत्र में उल्लिखित प्रायोगिक परीक्षा केन्द्र पर दिनांक 10.01.2023 को पूर्वाह्न 09:00 बजे अनिवार्य रूप से जाकर परीक्षा केन्द्र के परिसर की सूचना पट्ट से यह जानकारी प्राप्त कर लेंगे कि उनके द्वारा चयनित विषय की प्रायोगिक परीक्षा किस तिथि एवं किस पाली में संचालित होगी, जिसमें उन्हें सम्मिलित होना अनिवार्य है।
- परीक्षार्थी के प्रत्येक प्रायोगिक विषय की परीक्षा के लिए 08 पृष्ठों की केवल एक ही उत्तरपुस्तिका मिलेगी। अतिरिक्त उत्तरपुस्तिका नहीं दी जाएगी। परीक्षार्थी उत्तरपुस्तिका लेते ही यह सुनिश्चित कर लें कि इसमें 8 पृष्ठ हैं एवं सही क्रम में हैं।
- उत्तरपुस्तिका प्राप्त होते ही परीक्षार्थी अपने प्रवेश-पत्र तथा उत्तरपुस्तिका पर मुद्रित विवरणों (Details) का मिलान कर यह अवश्य सुनिश्चित हो लें कि जो उत्तरपुस्तिका परीक्षक द्वारा उन्हें दी गई है, वह उन्हीं की है। भिन्न विवरणों की उत्तरपुस्तिका प्राप्त होने पर उसे तुरंत परीक्षक को वापस लौटा दिया जाए।
- उत्तरपुस्तिका प्राप्त होने पर परीक्षार्थी उनके आवरण पृष्ठ के पीछे अंकित "परीक्षार्थियों के लिए निर्देश" अवश्य पढ़ें एवं उसका अनुपालन करें।
- परीक्षार्थी अपनी उत्तरपुस्तिका के कवर पृष्ठ के ऊपरी बायें तथा दायें भागों में क्रमांक-(1) में अपने उत्तर देने का माध्यम अंकित करते हुए क्रमांक-(2) में अपना पूर्ण हस्ताक्षर अंकित करें। इसके अलावा अन्य मुद्रित विवरणों में किसी भी प्रकार से कोई छेड़-छाड़ नहीं करें।
- प्रायोगिक परीक्षा की उत्तरपुस्तिका के आवरण पृष्ठ के निचले बायें एवं दायें भागों को परीक्षार्थी द्वारा कदापि नहीं भरा जाएगा। अगर परीक्षार्थी इस भाग को भरते हैं, तो परीक्षार्थी का इस विषय में परीक्षाफल रद्द किया जा सकता है। ये दोनों भाग आंतरिक/बाह्य परीक्षकों को भरने के लिए दिया गया है।
- उत्तरपुस्तिका के पन्नों के दोनों पृष्ठों पर तथा प्रत्येक लाइन पर लिखें एवं पृष्ठों को नष्ट न करें।
- यदि रफ कार्य करने की आवश्यकता हो, तो परीक्षार्थी उत्तरपुस्तिका के अंतिम पृष्ठ पर रफ कार्य करके उसे काट दे/क्रॉस (x) कर दें।
- उत्तरपुस्तिका के आंतरिक पृष्ठों पर दाहिने हाशिए में लाइन खींचकर सादा स्थान छोड़ रखा गया है। शेष स्थान रून्ड है। परीक्षार्थी दाहिने हाशिए के सादे स्थान में कुछ भी नहीं लिखेंगे, चूंकि यह भाग परीक्षक के उपयोग के लिए है।
- उत्तरपुस्तिका के पृष्ठों को मोड़ें- फाड़ें नहीं तथा बीच-बीच में व्यर्थ ही खाली न छोड़ें।
- प्रश्न-पत्र में दी हुई संख्या के अनुसार अपने उत्तरों की संख्या लिखें।
- व्हाइटनगर, ब्लेड तथा नाखून का इस्तेमाल करना सर्वथा वर्जित है, अन्यथा परीक्षाफल अमान्य कर दिया जाएगा।
- प्रश्नोत्तर के समाप्त होने पर अंतिम में नीचे एक क्षैतिज रेखा खींच दें।
- आंतरिक परीक्षक द्वारा उपलब्ध कराये गए उपस्थिति-पत्रक में परीक्षार्थी द्वारा यथा-स्तम्भ परीक्षा की तिथि अंकित करते हुए उत्तरपुस्तिका की क्रम संख्या लिखकर अपना हस्ताक्षर किया जाएगा। परीक्षार्थी की उपस्थिति, अनुपस्थिति एवं निष्कासन से संबंधित संगत गोले को नीले/काले पेन से परीक्षक द्वारा भरा जाएगा न कि परीक्षार्थी द्वारा।
- परीक्षार्थी अपनी उत्तरपुस्तिका को आन्तरिक परीक्षक के पास जमा किये बिना परीक्षा भवन न छोड़ें।
- परीक्षा केन्द्र में कैलकुलेटर, मोबाइल फोन, इयर फोन, पेजर, ब्लूटूथ या इस प्रकार का कोई अन्य इलेक्ट्रॉनिक उपकरण ले जाना सख्त मना है।
- जाँच परीक्षा में गैर-उत्प्रेषित या जाँच परीक्षा में अनुपस्थित छात्र/छात्रा इंटरमीडिएट वार्षिक प्रायोगिक परीक्षा, 2023 में कदापि सम्मिलित नहीं हो सकते हैं।



बिहार विद्यालय परीक्षा समिति, पटना  
BIHAR SCHOOL EXAMINATION BOARD, PATNA  
इंटरमीडिएट वार्षिक परीक्षा, 2023  
INTERMEDIATE ANNUAL EXAMINATION, 2023  
प्रायोगिक परीक्षा का प्रवेश पत्र  
Admit Card For Practical Examination

संकाय: बाणिज्य  
FACULTY: COMMERCE

\* BSEB UNIQUE Id:- 2211110013058  
कॉलेज/+2 स्कूल का नाम GAYA COLLEGE, GAYA  
परीक्षार्थी का नाम ROHIT KUMAR  
माता का नाम SUNITA DEVI  
पिता का नाम SAMAR KISHOR SHARMA  
परीक्षार्थी का आधार नं० 743597292936 दिव्यांग कोटि NO  
सूचीकरण संख्या/वर्ष R-210013599-21 परीक्षार्थी की कोटि REGULAR  
रोल कोड 21001 रोल क्रमांक 23020722 लिंग MALE



परीक्षा केंद्र का नाम GAYA COLLEGE, GAYA

प्रायोगिक परीक्षा के विषय (निर्धारित परीक्षा कार्यक्रम सहित)

प्रायोगिक विषय	विषय कोड	विषय का नाम	परीक्षा की तारीख
वैकल्पिक विषय	218	ENTREPRENEURSHIP	10.01.2023 to 20.01.2023
अतिरिक्त विषय			

संजीव कुमार

महाविद्यालय / +2 विद्यालय प्रधान का हस्ताक्षर  
एवं मुहर

परीक्षा नियंत्रक (30MA0)

परीक्षार्थी के लिए आवश्यक निर्देश


- \* BSEB UNIQUE Id सत्र 2021-23 परीक्षा के लिए सूचीकृत नियमित (Regular) तथा स्वतंत्र (Private) परीक्षार्थी के लिए जारी किया गया है। इसलिए सत्र 2021-23 से पूर्व के सूचीकृत परीक्षार्थी के लिए BSEB UNIQUE Id मान्य नहीं है।
- प्रायोगिक परीक्षा दिनांक 10.01.2023 से 20.01.2023 तक संचालित होगी। केन्द्राधीक्षक दिनांक 10.01.2023 से 20.01.2023 तक की अवधि में परीक्षार्थियों की संख्या के अनुसार तिथि एवं पाली का निर्धारण करके प्रायोगिक परीक्षा केन्द्र पर आवंटित सभी परीक्षार्थियों के प्रायोगिक विषयों की परीक्षा आयोजित करेंगे।
- परीक्षार्थी अपने इस प्रवेश-पत्र में उल्लिखित प्रायोगिक परीक्षा केन्द्र पर दिनांक 10.01.2023 को पूर्वाह्न 09:00 बजे अनिवार्य रूप से जाकर परीक्षा केन्द्र के परिसर की सूचना पट्ट से यह जानकारी प्राप्त कर लेंगे कि उनके द्वारा चयनित विषय की प्रायोगिक परीक्षा किस तिथि एवं किस पाली में संचालित होगी, जिसमें उन्हें सम्मिलित होना अनिवार्य है।
- परीक्षार्थी के प्रत्येक प्रायोगिक विषय की परीक्षा के लिए 08 पृष्ठों की केवल एक ही उत्तरपुस्तिका मिलेगी। अतिरिक्त उत्तरपुस्तिका नहीं दी जाएगी। परीक्षार्थी उत्तरपुस्तिका लेते ही यह सुनिश्चित कर लें कि इसमें 8 पृष्ठ हैं एवं सही क्रम में हैं।
- उत्तरपुस्तिका प्राप्त होते ही परीक्षार्थी अपने प्रवेश-पत्र तथा उत्तरपुस्तिका पर मुद्रित विवरणों (Details) का मिलान कर यह अवश्य सुनिश्चित हो लें कि जो उत्तरपुस्तिका परीक्षक द्वारा उन्हें दी गई है, वह उन्हीं की है। भिन्न विवरणों की उत्तरपुस्तिका प्राप्त होने पर उसे तुरंत परीक्षक को वापस लौटा दिया जाए।
- उत्तरपुस्तिका प्राप्त होने पर परीक्षार्थी उनके आवरण पृष्ठ के पीछे अंकित "परीक्षार्थियों के लिए निर्देश" अवश्य पढ़ें एवं उसका अनुपालन करें।
- परीक्षार्थी अपनी उत्तरपुस्तिका के कवर पृष्ठ के ऊपरी बायें तथा दायें भागों में क्रमांक-(1) में अपने उत्तर देने का माध्यम अंकित करते हुए क्रमांक-(2) में अपना पूर्ण हस्ताक्षर अंकित करें। इसके अलावा अन्य मुद्रित विवरणों में किसी भी प्रकार से कोई छेड़-छाड़ नहीं करें।
- प्रायोगिक परीक्षा की उत्तरपुस्तिका के आवरण पृष्ठ के निचले बायें एवं दायें भागों को परीक्षार्थी द्वारा कदापि नहीं भरा जाएगा। अगर परीक्षार्थी इस भाग को भरते हैं, तो परीक्षार्थी का इस विषय में परीक्षाफल रद्द किया जा सकता है। ये दोनों भाग आंतरिक/बाह्य परीक्षकों को भरने के लिए दिया गया है।
- उत्तरपुस्तिका के पन्नों के दोनों पृष्ठों पर तथा प्रत्येक लाइन पर लिखें एवं पृष्ठों को नष्ट न करें।
- यदि रफ कार्य करने की आवश्यकता हो, तो परीक्षार्थी उत्तरपुस्तिका के अंतिम पृष्ठ पर रफ कार्य करके उसे काट दे/क्रॉस (x) कर दें।
- उत्तरपुस्तिका के आंतरिक पृष्ठों पर दाहिने हाशिए में लाइन खींचकर सादा स्थान छोड़ रखा गया है। शेष स्थान रून्ड है। परीक्षार्थी दाहिने हाशिए के सादे स्थान में कुछ भी नहीं लिखेंगे, चूंकि यह भाग परीक्षक के उपयोग के लिए है।
- उत्तरपुस्तिका के पृष्ठों को मोड़ें- फाड़ें नहीं तथा बीच-बीच में व्यर्थ ही खाली न छोड़ें।
- प्रश्न-पत्र में दी हुई संख्या के अनुसार अपने उत्तरों की संख्या लिखें।
- व्हाइटनगर, ब्लेड तथा नाखून का इस्तेमाल करना सर्वथा वर्जित है, अन्यथा परीक्षाफल अमान्य कर दिया जाएगा।
- प्रश्नोत्तर के समाप्त होने पर अंतिम में नीचे एक क्षैतिज रेखा खींच दें।
- आंतरिक परीक्षक द्वारा उपलब्ध कराये गए उपस्थिति-पत्रक में परीक्षार्थी द्वारा यथा-स्तम्भ परीक्षा की तिथि अंकित करते हुए उत्तरपुस्तिका की क्रम संख्या लिखकर अपना हस्ताक्षर किया जाएगा। परीक्षार्थी की उपस्थिति, अनुपस्थिति एवं निष्कासन से संबंधित संगत गोले को नीले/काले पेन से परीक्षक द्वारा भरा जाएगा न कि परीक्षार्थी द्वारा।
- परीक्षार्थी अपनी उत्तरपुस्तिका को आन्तरिक परीक्षक के पास जमा किये बिना परीक्षा भवन न छोड़ें।
- परीक्षा केन्द्र में कैलकुलेटर, मोबाइल फोन, इयर फोन, पेजर, ब्लूटूथ या इस प्रकार का कोई अन्य इलेक्ट्रॉनिक उपकरण ले जाना सख्त मना है।
- जाँच परीक्षा में गैर-उत्प्रेषित या जाँच परीक्षा में अनुपस्थित छात्र/छात्रा इंटरमीडिएट वार्षिक प्रायोगिक परीक्षा, 2023 में कदापि सम्मिलित नहीं हो सकते हैं।



बिहार विद्यालय परीक्षा समिति, पटना  
BIHAR SCHOOL EXAMINATION BOARD, PATNA  
इंटरमीडिएट वार्षिक परीक्षा, 2023  
INTERMEDIATE ANNUAL EXAMINATION, 2023  
प्रायोगिक परीक्षा का प्रवेश पत्र  
Admit Card For Practical Examination

संकाय: बाणिज्य  
FACULTY: COMMERCE

\* BSEB UNIQUE Id:- 2211110012694  
कॉलेज/+2 स्कूल का नाम GAYA COLLEGE, GAYA  
परीक्षार्थी का नाम PRINCE KUMAR  
माता का नाम RINKU DEVI  
पिता का नाम SANTOSH SHARMA  
परीक्षार्थी का आधार नं० 610794850748 दिव्यांग कोटि NO  
सूचीकरण संख्या/वर्ष R-210013524-21 परीक्षार्थी की कोटि REGULAR  
रोल कोड 21001 रोल क्रमांक 23020649 लिंग MALE



परीक्षा केंद्र का नाम GAYA COLLEGE, GAYA

प्रायोगिक परीक्षा के विषय (निर्धारित परीक्षा कार्यक्रम सहित)

प्रायोगिक विषय	विषय कोड	विषय का नाम	परीक्षा की तारीख
वैकल्पिक विषय	218	ENTREPRENEURSHIP	10.01.2023 to 20.01.2023
अतिरिक्त विषय			

संजीव कुमार

महाविद्यालय / +2 विद्यालय प्रधान का हस्ताक्षर  
एवं मुहर

परीक्षा नियंत्रक (30MA0)

परीक्षार्थी के लिए आवश्यक निर्देश

- \* BSEB UNIQUE Id सत्र 2021-23 परीक्षा के लिए सूचीकृत नियमित (Regular) तथा स्वतंत्र (Private) परीक्षार्थी के लिए जारी किया गया है। इसलिए सत्र 2021-23 से पूर्व के सूचीकृत परीक्षार्थी के लिए BSEB UNIQUE Id मान्य नहीं है।
- प्रायोगिक परीक्षा दिनांक 10.01.2023 से 20.01.2023 तक संचालित होगी। केन्द्राधीक्षक दिनांक 10.01.2023 से 20.01.2023 तक की अवधि में परीक्षार्थियों की संख्या के अनुसार तिथि एवं पाली का निर्धारण करके प्रायोगिक परीक्षा केंद्र पर आवंटित सभी परीक्षार्थियों के प्रायोगिक विषयों की परीक्षा आयोजित करेंगे।
- परीक्षार्थी अपने इस प्रवेश-पत्र में उल्लिखित प्रायोगिक परीक्षा केंद्र पर दिनांक 10.01.2023 को पूर्वाह्न 09:00 बजे अनिवार्य रूप से जाकर परीक्षा केंद्र के परिसर की सूचना पट्ट से यह जानकारी प्राप्त कर लेंगे कि उनके द्वारा चयनित विषय की प्रायोगिक परीक्षा किस तिथि एवं किस पाली में संचालित होगी, जिसमें उन्हें सम्मिलित होना अनिवार्य है।
- परीक्षार्थी के प्रत्येक प्रायोगिक विषय की परीक्षा के लिए 08 पृष्ठों की केवल एक ही उत्तरपुस्तिका मिलेगी। अतिरिक्त उत्तरपुस्तिका नहीं दी जाएगी। परीक्षार्थी उत्तरपुस्तिका लेते ही यह सुनिश्चित कर लें कि इसमें 8 पृष्ठ हैं एवं सही क्रम में हैं।
- उत्तरपुस्तिका प्राप्त होते ही परीक्षार्थी अपने प्रवेश-पत्र तथा उत्तरपुस्तिका पर मुद्रित विवरणों (Details) का मिलान कर यह अवश्य सुनिश्चित हो लें कि जो उत्तरपुस्तिका परीक्षक द्वारा उन्हें दी गई है, वह उन्हीं की है। भिन्न विवरणों की उत्तरपुस्तिका प्राप्त होने पर उसे तुरंत परीक्षक को वापस लौटा दिया जाए।
- उत्तरपुस्तिका प्राप्त होने पर परीक्षार्थी उनके आवरण पृष्ठ के पीछे अंकित "परीक्षार्थियों के लिए निर्देश" अवश्य पढ़ें एवं उसका अनुपालन करें।
- परीक्षार्थी अपनी उत्तरपुस्तिका के कवर पृष्ठ के ऊपरी बायें तथा दायें भागों में क्रमांक-(1) में अपने उत्तर देने का माध्यम अंकित करते हुए क्रमांक-(2) में अपना पूर्ण हस्ताक्षर अंकित करें। इसके अलावा अन्य मुद्रित विवरणों में किसी भी प्रकार से कोई छेड़-छाड़ नहीं करें।
- प्रायोगिक परीक्षा की उत्तरपुस्तिका के आवरण पृष्ठ के निचले बायें एवं दायें भागों को परीक्षार्थी द्वारा कदापि नहीं भरा जाएगा। अगर परीक्षार्थी इस भाग को भरते हैं, तो परीक्षार्थी का इस विषय में परीक्षाफल रद्द किया जा सकता है। ये दोनों भाग आंतरिक/बाह्य परीक्षकों को भरने के लिए दिया गया है।
- उत्तरपुस्तिका के पन्नों के दोनों पृष्ठों पर तथा प्रत्येक लाइन पर लिखें एवं पृष्ठों को नष्ट न करें।
- यदि रफ कार्य करने की आवश्यकता हो, तो परीक्षार्थी उत्तरपुस्तिका के अंतिम पृष्ठ पर रफ कार्य करके उसे काट दे/क्रॉस (x) कर दें।
- उत्तरपुस्तिका के आंतरिक पृष्ठों पर दाहिने हाशिए में लाइन खींचकर सादा स्थान छोड़ रखा गया है। शेष स्थान रून्ड है। परीक्षार्थी दाहिने हाशिए के सादे स्थान में कुछ भी नहीं लिखेंगे, चूंकि यह भाग परीक्षक के उपयोग के लिए है।
- उत्तरपुस्तिका के पृष्ठों को मोड़ें- फाड़ें नहीं तथा बीच-बीच में व्यर्थ ही खाली न छोड़ें।
- प्रश्न-पत्र में दी हुई संख्या के अनुसार अपने उत्तरों की संख्या लिखें।
- व्हाइटनगर, ब्लेड तथा नाखून का इस्तेमाल करना सर्वथा वर्जित है, अन्यथा परीक्षाफल अमान्य कर दिया जाएगा।
- प्रश्नोत्तर के समाप्त होने पर अंतिम में नीचे एक क्षैतिज रेखा खींच दें।
- आंतरिक परीक्षक द्वारा उपलब्ध कराये गए उपस्थिति-पत्रक में परीक्षार्थी द्वारा यथा-स्तम्भ परीक्षा की तिथि अंकित करते हुए उत्तरपुस्तिका की क्रम संख्या लिखकर अपना हस्ताक्षर किया जाएगा। परीक्षार्थी की उपस्थिति, अनुपस्थिति एवं निष्कासन से संबंधित संगत गोले को नीले/काले पेन से परीक्षक द्वारा भरा जाएगा न कि परीक्षार्थी द्वारा।
- परीक्षार्थी अपनी उत्तरपुस्तिका को आन्तरिक परीक्षक के पास जमा किये बिना परीक्षा भवन न छोड़ें।
- परीक्षा केंद्र में कैलकुलेटर, मोबाइल फोन, इयर फोन, पेजर, ब्लूटूथ या इस प्रकार का कोई अन्य इलेक्ट्रॉनिक उपकरण ले जाना सख्त मना है।
- जाँच परीक्षा में गैर-उत्प्रेषित या जाँच परीक्षा में अनुपस्थित छात्र/छात्रा इंटरमीडिएट वार्षिक प्रायोगिक परीक्षा, 2023 में कदापि सम्मिलित नहीं हो सकते हैं।





बिहार विद्यालय परीक्षा समिति, पटना  
BIHAR SCHOOL EXAMINATION BOARD, PATNA  
इंटरमीडिएट वार्षिक परीक्षा, 2023  
INTERMEDIATE ANNUAL EXAMINATION, 2023  
प्रायोगिक परीक्षा का प्रवेश पत्र  
Admit Card For Practical Examination

संकाय: बाणिज्य  
FACULTY: COMMERCE

\* BSEB UNIQUE Id:- 2212110010513  
कॉलेज/+2 स्कूल का नाम GAYA COLLEGE, GAYA  
परीक्षार्थी का नाम MUSKAN DEEP  
माता का नाम TANU SHREE BHARTI  
पिता का नाम ARVIND KUMAR  
परीक्षार्थी का आधार नं० 792545116511 दिव्यांग कोटि NO  
सूचीकरण संख्या/वर्ष R-210013036-21 परीक्षार्थी की कोटि REGULAR  
रोल कोड 21001 रोल क्रमांक 23020164 लिंग FEMALE



परीक्षा केंद्र का नाम GAYA COLLEGE, GAYA

प्रायोगिक परीक्षा के विषय (निर्धारित परीक्षा कार्यक्रम सहित)

प्रायोगिक विषय	विषय कोड	विषय का नाम	परीक्षा की तारीख
वैकल्पिक विषय	218	ENTREPRENEURSHIP	10.01.2023 to 20.01.2023
अतिरिक्त विषय			

संजीव कुमार

महाविद्यालय / +2 विद्यालय प्रधान का हस्ताक्षर  
एवं मुहर

परीक्षा नियंत्रक (30MA0)

परीक्षार्थी के लिए आवश्यक निर्देश

- \* BSEB UNIQUE Id सत्र 2021-23 परीक्षा के लिए सूचीकृत नियमित (Regular) तथा स्वतंत्र (Private) परीक्षार्थी के लिए जारी किया गया है। इसलिए सत्र 2021-23 से पूर्व के सूचीकृत परीक्षार्थी के लिए BSEB UNIQUE Id मान्य नहीं है।
- प्रायोगिक परीक्षा दिनांक 10.01.2023 से 20.01.2023 तक संचालित होगी। केन्द्राधीक्षक दिनांक 10.01.2023 से 20.01.2023 तक की अवधि में परीक्षार्थियों की संख्या के अनुसार तिथि एवं पाली का निर्धारण करके प्रायोगिक परीक्षा केंद्र पर आवंटित सभी परीक्षार्थियों के प्रायोगिक विषयों की परीक्षा आयोजित करेंगे।
- परीक्षार्थी अपने इस प्रवेश-पत्र में उल्लिखित प्रायोगिक परीक्षा केंद्र पर दिनांक 10.01.2023 को पूर्वाह्न 09:00 बजे अनिवार्य रूप से जाकर परीक्षा केंद्र के परिसर की सूचना पट्ट से यह जानकारी प्राप्त कर लेंगे कि उनके द्वारा चयनित विषय की प्रायोगिक परीक्षा किस तिथि एवं किस पाली में संचालित होगी, जिसमें उन्हें सम्मिलित होना अनिवार्य है।
- परीक्षार्थी के प्रत्येक प्रायोगिक विषय की परीक्षा के लिए 08 पृष्ठों की केवल एक ही उत्तरपुस्तिका मिलेगी। अतिरिक्त उत्तरपुस्तिका नहीं दी जाएगी। परीक्षार्थी उत्तरपुस्तिका लेते ही यह सुनिश्चित कर लें कि इसमें 8 पृष्ठ हैं एवं सही क्रम में हैं।
- उत्तरपुस्तिका प्राप्त होते ही परीक्षार्थी अपने प्रवेश-पत्र तथा उत्तरपुस्तिका पर मुद्रित विवरणों (Details) का मिलान कर यह अवश्य सुनिश्चित हो लें कि जो उत्तरपुस्तिका परीक्षक द्वारा उन्हें दी गई है, वह उन्हीं की है। भिन्न विवरणों की उत्तरपुस्तिका प्राप्त होने पर उसे तुरंत परीक्षक को वापस लौटा दिया जाए।
- उत्तरपुस्तिका प्राप्त होने पर परीक्षार्थी उनके आवरण पृष्ठ के पीछे अंकित "परीक्षार्थियों के लिए निर्देश" अवश्य पढ़ें एवं उसका अनुपालन करें।
- परीक्षार्थी अपनी उत्तरपुस्तिका के कवर पृष्ठ के ऊपरी बायें तथा दायें भागों में क्रमांक-(1) में अपने उत्तर देने का माध्यम अंकित करते हुए क्रमांक-(2) में अपना पूर्ण हस्ताक्षर अंकित करें। इसके अलावा अन्य मुद्रित विवरणों में किसी भी प्रकार से कोई छेड़-छाड़ नहीं करें।
- प्रायोगिक परीक्षा की उत्तरपुस्तिका के आवरण पृष्ठ के निचले बायें एवं दायें भागों को परीक्षार्थी द्वारा कदापि नहीं भरा जाएगा। अगर परीक्षार्थी इस भाग को भरते हैं, तो परीक्षार्थी का इस विषय में परीक्षाफल रद्द किया जा सकता है। ये दोनों भाग आंतरिक/बाह्य परीक्षकों को भरने के लिए दिया गया है।
- उत्तरपुस्तिका के पन्नों के दोनों पृष्ठों पर तथा प्रत्येक लाइन पर लिखें एवं पृष्ठों को नष्ट न करें।
- यदि रफ कार्य करने की आवश्यकता हो, तो परीक्षार्थी उत्तरपुस्तिका के अंतिम पृष्ठ पर रफ कार्य करके उसे काट दे/क्रॉस (x) कर दें।
- उत्तरपुस्तिका के आंतरिक पृष्ठों पर दाहिने हाशिए में लाइन खींचकर सादा स्थान छोड़ रखा गया है। शेष स्थान रून्ड है। परीक्षार्थी दाहिने हाशिए के सादे स्थान में कुछ भी नहीं लिखेंगे, चूंकि यह भाग परीक्षक के उपयोग के लिए है।
- उत्तरपुस्तिका के पृष्ठों को मोड़ें- फाड़ें नहीं तथा बीच-बीच में व्यर्थ ही खाली न छोड़ें।
- प्रश्न-पत्र में दी हुई संख्या के अनुसार अपने उत्तरों की संख्या लिखें।
- व्हाइटनगर, ब्लेड तथा नाखून का इस्तेमाल करना सर्वथा वर्जित है, अन्यथा परीक्षाफल अमान्य कर दिया जाएगा।
- प्रश्नोत्तर के समाप्त होने पर अंतिम में नीचे एक क्षैतिज रेखा खींच दें।
- आंतरिक परीक्षक द्वारा उपलब्ध कराये गए उपस्थिति-पत्रक में परीक्षार्थी द्वारा यथा-स्तम्भ परीक्षा की तिथि अंकित करते हुए उत्तरपुस्तिका की क्रम संख्या लिखकर अपना हस्ताक्षर किया जाएगा। परीक्षार्थी की उपस्थिति, अनुपस्थिति एवं निष्कासन से संबंधित संगत गोले को नीले/काले पेन से परीक्षक द्वारा भरा जाएगा न कि परीक्षार्थी द्वारा।
- परीक्षार्थी अपनी उत्तरपुस्तिका को आन्तरिक परीक्षक के पास जमा किये बिना परीक्षा भवन न छोड़ें।
- परीक्षा केंद्र में कैलकुलेटर, मोबाइल फोन, इयर फोन, पेजर, ब्लूटूथ या इस प्रकार का कोई अन्य इलेक्ट्रॉनिक उपकरण ले जाना सख्त मना है।
- जाँच परीक्षा में गैर-उत्प्रेषित या जाँच परीक्षा में अनुपस्थित छात्र/छात्रा इंटरमीडिएट वार्षिक प्रायोगिक परीक्षा, 2023 में कदापि सम्मिलित नहीं हो सकते हैं।



बिहार विद्यालय परीक्षा समिति, पटना  
BIHAR SCHOOL EXAMINATION BOARD, PATNA  
इंटरमीडिएट वार्षिक परीक्षा, 2023  
INTERMEDIATE ANNUAL EXAMINATION, 2023  
प्रायोगिक परीक्षा का प्रवेश पत्र  
Admit Card For Practical Examination

संकाय: बाणिज्य  
FACULTY: COMMERCE

\* BSEB UNIQUE Id:- 2212110011240  
कॉलेज/+2 स्कूल का नाम GAYA COLLEGE, GAYA  
परीक्षार्थी का नाम SWETANJALI SUPRIYA  
माता का नाम VINITA KUMARI  
पिता का नाम PRATOSH KUMAR SINGH  
परीक्षार्थी का आधार नं० 573943469452 दिव्यांग कोटि NO  
सूचीकरण संख्या/वर्ष R-210013249-21 परीक्षार्थी की कोटि REGULAR  
रोल कोड 21001 रोल क्रमांक 23020378 लिंग FEMALE



परीक्षा केंद्र का नाम GAYA COLLEGE, GAYA

प्रायोगिक परीक्षा के विषय (निर्धारित परीक्षा कार्यक्रम सहित)

प्रायोगिक विषय	विषय कोड	विषय का नाम	परीक्षा की तारीख
वैकल्पिक विषय	218	ENTREPRENEURSHIP	10.01.2023 to 20.01.2023
अतिरिक्त विषय			

संजीव कुमार

महाविद्यालय / +2 विद्यालय प्रधान का हस्ताक्षर  
एवं मुहर

परीक्षा नियंत्रक (30MA0)

परीक्षार्थी के लिए आवश्यक निर्देश

- \* BSEB UNIQUE Id सत्र 2021-23 परीक्षा के लिए सूचीकृत नियमित (Regular) तथा स्वतंत्र (Private) परीक्षार्थी के लिए जारी किया गया है। इसलिए सत्र 2021-23 से पूर्व के सूचीकृत परीक्षार्थी के लिए BSEB UNIQUE Id मान्य नहीं है।
- प्रायोगिक परीक्षा दिनांक 10.01.2023 से 20.01.2023 तक संचालित होगी। केन्द्राधीक्षक दिनांक 10.01.2023 से 20.01.2023 तक की अवधि में परीक्षार्थियों की संख्या के अनुसार तिथि एवं पाली का निर्धारण करके प्रायोगिक परीक्षा केन्द्र पर आवंटित सभी परीक्षार्थियों के प्रायोगिक विषयों की परीक्षा आयोजित करेंगे।
- परीक्षार्थी अपने इस प्रवेश-पत्र में उल्लिखित प्रायोगिक परीक्षा केन्द्र पर दिनांक 10.01.2023 को पूर्वाह्न 09:00 बजे अनिवार्य रूप से जाकर परीक्षा केन्द्र के परिसर की सूचना पट्ट से यह जानकारी प्राप्त कर लेंगे कि उनके द्वारा चयनित विषय की प्रायोगिक परीक्षा किस तिथि एवं किस पाली में संचालित होगी, जिसमें उन्हें सम्मिलित होना अनिवार्य है।
- परीक्षार्थी के प्रत्येक प्रायोगिक विषय की परीक्षा के लिए 08 पृष्ठों की केवल एक ही उत्तरपुस्तिका मिलेगी। अतिरिक्त उत्तरपुस्तिका नहीं दी जाएगी। परीक्षार्थी उत्तरपुस्तिका लेते ही यह सुनिश्चित कर लें कि इसमें 8 पृष्ठ हैं एवं सही क्रम में हैं।
- उत्तरपुस्तिका प्राप्त होते ही परीक्षार्थी अपने प्रवेश-पत्र तथा उत्तरपुस्तिका पर मुद्रित विवरणों (Details) का मिलान कर यह अवश्य सुनिश्चित हो लें कि जो उत्तरपुस्तिका परीक्षक द्वारा उन्हें दी गई है, वह उन्हीं की है। भिन्न विवरणों की उत्तरपुस्तिका प्राप्त होने पर उसे तुरंत परीक्षक को वापस लौटा दिया जाए।
- उत्तरपुस्तिका प्राप्त होने पर परीक्षार्थी उनके आवरण पृष्ठ के पीछे अंकित "परीक्षार्थियों के लिए निर्देश" अवश्य पढ़ें एवं उसका अनुपालन करें।
- परीक्षार्थी अपनी उत्तरपुस्तिका के कवर पृष्ठ के ऊपरी बायें तथा दायें भागों में क्रमांक-(1) में अपने उत्तर देने का माध्यम अंकित करते हुए क्रमांक-(2) में अपना पूर्ण हस्ताक्षर अंकित करें। इसके अलावा अन्य मुद्रित विवरणों में किसी भी प्रकार से कोई छेड़-छाड़ नहीं करें।
- प्रायोगिक परीक्षा की उत्तरपुस्तिका के आवरण पृष्ठ के निचले बायें एवं दायें भागों को परीक्षार्थी द्वारा कदापि नहीं भरा जाएगा। अगर परीक्षार्थी इस भाग को भरते हैं, तो परीक्षार्थी का इस विषय में परीक्षाफल रद्द किया जा सकता है। ये दोनों भाग आंतरिक/बाह्य परीक्षकों को भरने के लिए दिया गया है।
- उत्तरपुस्तिका के पन्नों के दोनों पृष्ठों पर तथा प्रत्येक लाइन पर लिखें एवं पृष्ठों को नष्ट न करें।
- यदि रफ कार्य करने की आवश्यकता हो, तो परीक्षार्थी उत्तरपुस्तिका के अंतिम पृष्ठ पर रफ कार्य करके उसे काट दे/क्रॉस (x) कर दें।
- उत्तरपुस्तिका के आंतरिक पृष्ठों पर दाहिने हाशिए में लाइन खींचकर सादा स्थान छोड़ रखा गया है। शेष स्थान रून्ड है। परीक्षार्थी दाहिने हाशिए के सादे स्थान में कुछ भी नहीं लिखेंगे, चूंकि यह भाग परीक्षक के उपयोग के लिए है।
- उत्तरपुस्तिका के पृष्ठों को मोड़ें- फाड़ें नहीं तथा बीच-बीच में व्यर्थ ही खाली न छोड़ें।
- प्रश्न-पत्र में दी हुई संख्या के अनुसार अपने उत्तरों की संख्या लिखें।
- व्हाइटनगर, ब्लेड तथा नाखून का इस्तेमाल करना सर्वथा वर्जित है, अन्यथा परीक्षाफल अमान्य कर दिया जाएगा।
- प्रश्नोत्तर के समाप्त होने पर अंतिम में नीचे एक क्षैतिज रेखा खींच दें।
- आंतरिक परीक्षक द्वारा उपलब्ध कराये गए उपस्थिति-पत्रक में परीक्षार्थी द्वारा यथा-स्तम्भ परीक्षा की तिथि अंकित करते हुए उत्तरपुस्तिका की क्रम संख्या लिखकर अपना हस्ताक्षर किया जाएगा। परीक्षार्थी की उपस्थिति, अनुपस्थिति एवं निष्कासन से संबंधित संगत गोले को नीले/काले पेन से परीक्षक द्वारा भरा जाएगा न कि परीक्षार्थी द्वारा।
- परीक्षार्थी अपनी उत्तरपुस्तिका को आन्तरिक परीक्षक के पास जमा किये बिना परीक्षा भवन न छोड़ें।
- परीक्षा केन्द्र में कैलकुलेटर, मोबाइल फोन, इयर फोन, पेजर, ब्लूटूथ या इस प्रकार का कोई अन्य इलेक्ट्रॉनिक उपकरण ले जाना सख्त मना है।
- जाँच परीक्षा में गैर-उत्प्रेषित या जाँच परीक्षा में अनुपस्थित छात्र/छात्रा इंटरमीडिएट वार्षिक प्रायोगिक परीक्षा, 2023 में कदापि सम्मिलित नहीं हो सकते हैं।



बिहार विद्यालय परीक्षा समिति, पटना  
BIHAR SCHOOL EXAMINATION BOARD, PATNA  
इंटरमीडिएट वार्षिक परीक्षा, 2023  
INTERMEDIATE ANNUAL EXAMINATION, 2023  
प्रायोगिक परीक्षा का प्रवेश पत्र  
Admit Card For Practical Examination

संकाय: बाणिज्य  
FACULTY: COMMERCE

\* BSEB UNIQUE Id:- 2211110012086  
कॉलेज/+2 स्कूल का नाम GAYA COLLEGE, GAYA  
परीक्षार्थी का नाम HIMANSHU KUMAR  
माता का नाम SARITA DEVI  
पिता का नाम JAY PRAKASH PRASAD  
परीक्षार्थी का आधार नं० 544176064618 दिव्यांग कोटि NO  
सूचीकरण संख्या/वर्ष R-210013416-21 परीक्षार्थी की कोटि REGULAR  
रोल कोड 21001 रोल क्रमांक 23020543 लिंग MALE



परीक्षा केंद्र का नाम GAYA COLLEGE, GAYA

प्रायोगिक परीक्षा के विषय (निर्धारित परीक्षा कार्यक्रम सहित)

प्रायोगिक विषय	विषय कोड	विषय का नाम	परीक्षा की तारीख
वैकल्पिक विषय	218	ENTREPRENEURSHIP	10.01.2023 to 20.01.2023
अतिरिक्त विषय			

संजीव कुमार

महाविद्यालय / +2 विद्यालय प्रधान का हस्ताक्षर  
एवं मुहर

परीक्षा नियंत्रक (30MA0)

परीक्षार्थी के लिए आवश्यक निर्देश


- \* BSEB UNIQUE Id सत्र 2021-23 परीक्षा के लिए सूचीकृत नियमित (Regular) तथा स्वतंत्र (Private) परीक्षार्थी के लिए जारी किया गया है। इसलिए सत्र 2021-23 से पूर्व के सूचीकृत परीक्षार्थी के लिए BSEB UNIQUE Id मान्य नहीं है।
- प्रायोगिक परीक्षा दिनांक 10.01.2023 से 20.01.2023 तक संचालित होगी। केन्द्राधीक्षक दिनांक 10.01.2023 से 20.01.2023 तक की अवधि में परीक्षार्थियों की संख्या के अनुसार तिथि एवं पाली का निर्धारण करके प्रायोगिक परीक्षा केंद्र पर आवंटित सभी परीक्षार्थियों के प्रायोगिक विषयों की परीक्षा आयोजित करेंगे।
- परीक्षार्थी अपने इस प्रवेश-पत्र में उल्लिखित प्रायोगिक परीक्षा केंद्र पर दिनांक 10.01.2023 को पूर्वाह्न 09:00 बजे अनिवार्य रूप से जाकर परीक्षा केंद्र के परिसर की सूचना पट्ट से यह जानकारी प्राप्त कर लेंगे कि उनके द्वारा चयनित विषय की प्रायोगिक परीक्षा किस तिथि एवं किस पाली में संचालित होगी, जिसमें उन्हें सम्मिलित होना अनिवार्य है।
- परीक्षार्थी के प्रत्येक प्रायोगिक विषय की परीक्षा के लिए 08 पृष्ठों की केवल एक ही उत्तरपुस्तिका मिलेगी। अतिरिक्त उत्तरपुस्तिका नहीं दी जाएगी। परीक्षार्थी उत्तरपुस्तिका लेते ही यह सुनिश्चित कर लें कि इसमें 8 पृष्ठ हैं एवं सही क्रम में हैं।
- उत्तरपुस्तिका प्राप्त होते ही परीक्षार्थी अपने प्रवेश-पत्र तथा उत्तरपुस्तिका पर मुद्रित विवरणों (Details) का मिलान कर यह अवश्य सुनिश्चित हो लें कि जो उत्तरपुस्तिका परीक्षक द्वारा उन्हें दी गई है, वह उन्हीं की है। भिन्न विवरणों की उत्तरपुस्तिका प्राप्त होने पर उसे तुरंत परीक्षक को वापस लौटा दिया जाए।
- उत्तरपुस्तिका प्राप्त होने पर परीक्षार्थी उनके आवरण पृष्ठ के पीछे अंकित "परीक्षार्थियों के लिए निर्देश" अवश्य पढ़ें एवं उसका अनुपालन करें।
- परीक्षार्थी अपनी उत्तरपुस्तिका के कवर पृष्ठ के ऊपरी बायें तथा दायें भागों में क्रमांक-(1) में अपने उत्तर देने का माध्यम अंकित करते हुए क्रमांक-(2) में अपना पूर्ण हस्ताक्षर अंकित करें। इसके अलावा अन्य मुद्रित विवरणों में किसी भी प्रकार से कोई छेड़-छाड़ नहीं करें।
- प्रायोगिक परीक्षा की उत्तरपुस्तिका के आवरण पृष्ठ के निचले बायें एवं दायें भागों को परीक्षार्थी द्वारा कदापि नहीं भरा जाएगा। अगर परीक्षार्थी इस भाग को भरते हैं, तो परीक्षार्थी का इस विषय में परीक्षाफल रद्द किया जा सकता है। ये दोनों भाग आंतरिक/बाह्य परीक्षकों को भरने के लिए दिया गया है।
- उत्तरपुस्तिका के पन्नों के दोनों पृष्ठों पर तथा प्रत्येक लाइन पर लिखें एवं पृष्ठों को नष्ट न करें।
- यदि रफ कार्य करने की आवश्यकता हो, तो परीक्षार्थी उत्तरपुस्तिका के अंतिम पृष्ठ पर रफ कार्य करके उसे काट दे/क्रॉस (x) कर दें।
- उत्तरपुस्तिका के आंतरिक पृष्ठों पर दाहिने हाशिए में लाइन खींचकर सादा स्थान छोड़ रखा गया है। शेष स्थान रून्ड है। परीक्षार्थी दाहिने हाशिए के सादे स्थान में कुछ भी नहीं लिखेंगे, चूंकि यह भाग परीक्षक के उपयोग के लिए है।
- उत्तरपुस्तिका के पृष्ठों को मोड़ें- फाड़ें नहीं तथा बीच-बीच में व्यर्थ ही खाली न छोड़ें।
- प्रश्न-पत्र में दी हुई संख्या के अनुसार अपने उत्तरों की संख्या लिखें।
- व्हाइटनगर, ब्लेड तथा नाखून का इस्तेमाल करना सर्वथा वर्जित है, अन्यथा परीक्षाफल अमान्य कर दिया जाएगा।
- प्रश्नोत्तर के समाप्त होने पर अंतिम में नीचे एक क्षैतिज रेखा खींच दें।
- आंतरिक परीक्षक द्वारा उपलब्ध कराये गए उपस्थिति-पत्रक में परीक्षार्थी द्वारा यथा-स्तम्भ परीक्षा की तिथि अंकित करते हुए उत्तरपुस्तिका की क्रम संख्या लिखकर अपना हस्ताक्षर किया जाएगा। परीक्षार्थी की उपस्थिति, अनुपस्थिति एवं निष्कासन से संबंधित संगत गोले को नीले/काले पेन से परीक्षक द्वारा भरा जाएगा न कि परीक्षार्थी द्वारा।
- परीक्षार्थी अपनी उत्तरपुस्तिका को आन्तरिक परीक्षक के पास जमा किये बिना परीक्षा भवन न छोड़ें।
- परीक्षा केंद्र में कैलकुलेटर, मोबाइल फोन, इयर फोन, पेजर, ब्लूटूथ या इस प्रकार का कोई अन्य इलेक्ट्रॉनिक उपकरण ले जाना सख्त मना है।
- जाँच परीक्षा में गैर-उत्प्रेषित या जाँच परीक्षा में अनुपस्थित छात्र/छात्रा इंटरमीडिएट वार्षिक प्रायोगिक परीक्षा, 2023 में कदापि सम्मिलित नहीं हो सकते हैं।



बिहार विद्यालय परीक्षा समिति, पटना  
BIHAR SCHOOL EXAMINATION BOARD, PATNA  
इंटरमीडिएट वार्षिक परीक्षा, 2023  
INTERMEDIATE ANNUAL EXAMINATION, 2023  
प्रायोगिक परीक्षा का प्रवेश पत्र  
Admit Card For Practical Examination

संकाय: बाणिज्य  
FACULTY: COMMERCE

\* BSEB UNIQUE Id:- 2211110012207  
कॉलेज/+2 स्कूल का नाम GAYA COLLEGE, GAYA  
परीक्षार्थी का नाम KUMAR SAURYA SINGH  
माता का नाम PRABHA DEVI  
पिता का नाम JAY RAM SINGH  
परीक्षार्थी का आधार नं० 967833106603 दिव्यांग कोटि NO  
सूचीकरण संख्या/वर्ष R-210013441-21 परीक्षार्थी की कोटि REGULAR  
रोल कोड 21001 रोल क्रमांक 23020567 लिंग MALE



परीक्षा केंद्र का नाम GAYA COLLEGE, GAYA

प्रायोगिक परीक्षा के विषय (निर्धारित परीक्षा कार्यक्रम सहित)

प्रायोगिक विषय	विषय कोड	विषय का नाम	परीक्षा की तारीख
वैकल्पिक विषय	218	ENTREPRENEURSHIP	10.01.2023 to 20.01.2023
अतिरिक्त विषय			

संजीव कुमार

महाविद्यालय / +2 विद्यालय प्रधान का हस्ताक्षर  
एवं मुहर

परीक्षा नियंत्रक (30MA0)

परीक्षार्थी के लिए आवश्यक निर्देश

- \* BSEB UNIQUE Id सत्र 2021-23 परीक्षा के लिए सूचीकृत नियमित (Regular) तथा स्वतंत्र (Private) परीक्षार्थी के लिए जारी किया गया है। इसलिए सत्र 2021-23 से पूर्व के सूचीकृत परीक्षार्थी के लिए BSEB UNIQUE Id मान्य नहीं है।
- प्रायोगिक परीक्षा दिनांक 10.01.2023 से 20.01.2023 तक संचालित होगी। केन्द्राधीक्षक दिनांक 10.01.2023 से 20.01.2023 तक की अवधि में परीक्षार्थियों की संख्या के अनुसार तिथि एवं पाली का निर्धारण करके प्रायोगिक परीक्षा केंद्र पर आवंटित सभी परीक्षार्थियों के प्रायोगिक विषयों की परीक्षा आयोजित करेंगे।
- परीक्षार्थी अपने इस प्रवेश-पत्र में उल्लिखित प्रायोगिक परीक्षा केंद्र पर दिनांक 10.01.2023 को पूर्वाह्न 09:00 बजे अनिवार्य रूप से जाकर परीक्षा केंद्र के परिसर की सूचना पट्ट से यह जानकारी प्राप्त कर लेंगे कि उनके द्वारा चयनित विषय की प्रायोगिक परीक्षा किस तिथि एवं किस पाली में संचालित होगी, जिसमें उन्हें सम्मिलित होना अनिवार्य है।
- परीक्षार्थी के प्रत्येक प्रायोगिक विषय की परीक्षा के लिए 08 पृष्ठों की केवल एक ही उत्तरपुस्तिका मिलेगी। अतिरिक्त उत्तरपुस्तिका नहीं दी जाएगी। परीक्षार्थी उत्तरपुस्तिका लेते ही यह सुनिश्चित कर लें कि इसमें 8 पृष्ठ हैं एवं सही क्रम में हैं।
- उत्तरपुस्तिका प्राप्त होते ही परीक्षार्थी अपने प्रवेश-पत्र तथा उत्तरपुस्तिका पर मुद्रित विवरणों (Details) का मिलान कर यह अवश्य सुनिश्चित हो लें कि जो उत्तरपुस्तिका परीक्षक द्वारा उन्हें दी गई है, वह उन्हीं की है। भिन्न विवरणों की उत्तरपुस्तिका प्राप्त होने पर उसे तुरंत परीक्षक को वापस लौटा दिया जाए।
- उत्तरपुस्तिका प्राप्त होने पर परीक्षार्थी उनके आवरण पृष्ठ के पीछे अंकित "परीक्षार्थियों के लिए निर्देश" अवश्य पढ़ें एवं उसका अनुपालन करें।
- परीक्षार्थी अपनी उत्तरपुस्तिका के कवर पृष्ठ के ऊपरी बायें तथा दायें भागों में क्रमांक-(1) में अपने उत्तर देने का माध्यम अंकित करते हुए क्रमांक-(2) में अपना पूर्ण हस्ताक्षर अंकित करें। इसके अलावा अन्य मुद्रित विवरणों में किसी भी प्रकार से कोई छेड़-छाड़ नहीं करें।
- प्रायोगिक परीक्षा की उत्तरपुस्तिका के आवरण पृष्ठ के निचले बायें एवं दायें भागों को परीक्षार्थी द्वारा कदापि नहीं भरा जाएगा। अगर परीक्षार्थी इस भाग को भरते हैं, तो परीक्षार्थी का इस विषय में परीक्षाफल रद्द किया जा सकता है। ये दोनों भाग आंतरिक/बाह्य परीक्षकों को भरने के लिए दिया गया है।
- उत्तरपुस्तिका के पन्नों के दोनों पृष्ठों पर तथा प्रत्येक लाइन पर लिखें एवं पृष्ठों को नष्ट न करें।
- यदि रफ कार्य करने की आवश्यकता हो, तो परीक्षार्थी उत्तरपुस्तिका के अंतिम पृष्ठ पर रफ कार्य करके उसे काट दे/क्रॉस (x) कर दें।
- उत्तरपुस्तिका के आंतरिक पृष्ठों पर दाहिने हाशिए में लाइन खींचकर सादा स्थान छोड़ रखा गया है। शेष स्थान रून्ड है। परीक्षार्थी दाहिने हाशिए के सादे स्थान में कुछ भी नहीं लिखेंगे, चूंकि यह भाग परीक्षक के उपयोग के लिए है।
- उत्तरपुस्तिका के पृष्ठों को मोड़ें- फाड़ें नहीं तथा बीच-बीच में व्यर्थ ही खाली न छोड़ें।
- प्रश्न-पत्र में दी हुई संख्या के अनुसार अपने उत्तरों की संख्या लिखें।
- व्हाइटनगर, ब्लेड तथा नाखून का इस्तेमाल करना सर्वथा वर्जित है, अन्यथा परीक्षाफल अमान्य कर दिया जाएगा।
- प्रश्नोत्तर के समाप्त होने पर अंतिम में नीचे एक क्षैतिज रेखा खींच दें।
- आंतरिक परीक्षक द्वारा उपलब्ध कराये गए उपस्थिति-पत्रक में परीक्षार्थी द्वारा यथा-स्तम्भ परीक्षा की तिथि अंकित करते हुए उत्तरपुस्तिका की क्रम संख्या लिखकर अपना हस्ताक्षर किया जाएगा। परीक्षार्थी की उपस्थिति, अनुपस्थिति एवं निष्कासन से संबंधित संगत गोले को नीले/काले पेन से परीक्षक द्वारा भरा जाएगा न कि परीक्षार्थी द्वारा।
- परीक्षार्थी अपनी उत्तरपुस्तिका को आन्तरिक परीक्षक के पास जमा किये बिना परीक्षा भवन न छोड़ें।
- परीक्षा केंद्र में कैलकुलेटर, मोबाइल फोन, इयर फोन, पेजर, ब्लूटूथ या इस प्रकार का कोई अन्य इलेक्ट्रॉनिक उपकरण ले जाना सख्त मना है।
- जाँच परीक्षा में गैर-उत्प्रेषित या जाँच परीक्षा में अनुपस्थित छात्र/छात्रा इंटरमीडिएट वार्षिक प्रायोगिक परीक्षा, 2023 में कदापि सम्मिलित नहीं हो सकते हैं।



बिहार विद्यालय परीक्षा समिति, पटना  
BIHAR SCHOOL EXAMINATION BOARD, PATNA  
इंटरमीडिएट वार्षिक परीक्षा, 2023  
INTERMEDIATE ANNUAL EXAMINATION, 2023  
प्रायोगिक परीक्षा का प्रवेश पत्र  
Admit Card For Practical Examination

संकाय: बाणिज्य  
FACULTY: COMMERCE

\* BSEB UNIQUE Id:- 2212110010536  
कॉलेज/+2 स्कूल का नाम GAYA COLLEGE, GAYA  
परीक्षार्थी का नाम MUSKAN KUMARI  
माता का नाम SANGITA DEVI  
पिता का नाम VIJAY PRAJAPATI  
परीक्षार्थी का आधार नं० 470125280427 दिव्यांग कोटि NO  
सूचीकरण संख्या/वर्ष R-210013048-21 परीक्षार्थी की कोटि REGULAR  
रोल कोड 21001 रोल क्रमांक 23020177 लिंग FEMALE



परीक्षा केंद्र का नाम GAYA COLLEGE, GAYA

प्रायोगिक परीक्षा के विषय (निर्धारित परीक्षा कार्यक्रम सहित)

प्रायोगिक विषय	विषय कोड	विषय का नाम	परीक्षा की तारीख
वैकल्पिक विषय	218	ENTREPRENEURSHIP	10.01.2023 to 20.01.2023
अतिरिक्त विषय			

संजीव कुमार

महाविद्यालय / +2 विद्यालय प्रधान का हस्ताक्षर  
एवं मुहर

परीक्षा नियंत्रक (30MA0)

परीक्षार्थी के लिए आवश्यक निर्देश

- \* BSEB UNIQUE Id सत्र 2021-23 परीक्षा के लिए सूचीकृत नियमित (Regular) तथा स्वतंत्र (Private) परीक्षार्थी के लिए जारी किया गया है। इसलिए सत्र 2021-23 से पूर्व के सूचीकृत परीक्षार्थी के लिए BSEB UNIQUE Id मान्य नहीं है।
- प्रायोगिक परीक्षा दिनांक 10.01.2023 से 20.01.2023 तक संचालित होगी। केन्द्राधीक्षक दिनांक 10.01.2023 से 20.01.2023 तक की अवधि में परीक्षार्थियों की संख्या के अनुसार तिथि एवं पाली का निर्धारण करके प्रायोगिक परीक्षा केंद्र पर आवंटित सभी परीक्षार्थियों के प्रायोगिक विषयों की परीक्षा आयोजित करेंगे।
- परीक्षार्थी अपने इस प्रवेश-पत्र में उल्लिखित प्रायोगिक परीक्षा केंद्र पर दिनांक 10.01.2023 को पूर्वाह्न 09:00 बजे अनिवार्य रूप से जाकर परीक्षा केंद्र के परिसर की सूचना पट्ट से यह जानकारी प्राप्त कर लेंगे कि उनके द्वारा चयनित विषय की प्रायोगिक परीक्षा किस तिथि एवं किस पाली में संचालित होगी, जिसमें उन्हें सम्मिलित होना अनिवार्य है।
- परीक्षार्थी के प्रत्येक प्रायोगिक विषय की परीक्षा के लिए 08 पृष्ठों की केवल एक ही उत्तरपुस्तिका मिलेगी। अतिरिक्त उत्तरपुस्तिका नहीं दी जाएगी। परीक्षार्थी उत्तरपुस्तिका लेते ही यह सुनिश्चित कर लें कि इसमें 8 पृष्ठ हैं एवं सही क्रम में हैं।
- उत्तरपुस्तिका प्राप्त होते ही परीक्षार्थी अपने प्रवेश-पत्र तथा उत्तरपुस्तिका पर मुद्रित विवरणों (Details) का मिलान कर यह अवश्य सुनिश्चित हो लें कि जो उत्तरपुस्तिका परीक्षक द्वारा उन्हें दी गई है, वह उन्हीं की है। भिन्न विवरणों की उत्तरपुस्तिका प्राप्त होने पर उसे तुरंत परीक्षक को वापस लौटा दिया जाए।
- उत्तरपुस्तिका प्राप्त होने पर परीक्षार्थी उनके आवरण पृष्ठ के पीछे अंकित "परीक्षार्थियों के लिए निर्देश" अवश्य पढ़ें एवं उसका अनुपालन करें।
- परीक्षार्थी अपनी उत्तरपुस्तिका के कवर पृष्ठ के ऊपरी बायें तथा दायें भागों में क्रमांक-(1) में अपने उत्तर देने का माध्यम अंकित करते हुए क्रमांक-(2) में अपना पूर्ण हस्ताक्षर अंकित करें। इसके अलावा अन्य मुद्रित विवरणों में किसी भी प्रकार से कोई छेड़-छाड़ नहीं करें।
- प्रायोगिक परीक्षा की उत्तरपुस्तिका के आवरण पृष्ठ के निचले बायें एवं दायें भागों को परीक्षार्थी द्वारा कदापि नहीं भरा जाएगा। अगर परीक्षार्थी इस भाग को भरते हैं, तो परीक्षार्थी का इस विषय में परीक्षाफल रद्द किया जा सकता है। ये दोनों भाग आंतरिक/बाह्य परीक्षकों को भरने के लिए दिया गया है।
- उत्तरपुस्तिका के पन्नों के दोनों पृष्ठों पर तथा प्रत्येक लाइन पर लिखें एवं पृष्ठों को नष्ट न करें।
- यदि रफ कार्य करने की आवश्यकता हो, तो परीक्षार्थी उत्तरपुस्तिका के अंतिम पृष्ठ पर रफ कार्य करके उसे काट दे/क्रॉस (x) कर दें।
- उत्तरपुस्तिका के आंतरिक पृष्ठों पर दाहिने हाशिए में लाइन खींचकर सादा स्थान छोड़ रखा गया है। शेष स्थान रून्ड है। परीक्षार्थी दाहिने हाशिए के सादे स्थान में कुछ भी नहीं लिखेंगे, चूंकि यह भाग परीक्षक के उपयोग के लिए है।
- उत्तरपुस्तिका के पृष्ठों को मोड़ें- फाड़ें नहीं तथा बीच-बीच में व्यर्थ ही खाली न छोड़ें।
- प्रश्न-पत्र में दी हुई संख्या के अनुसार अपने उत्तरों की संख्या लिखें।
- व्हाइटनगर, ब्लेड तथा नाखून का इस्तेमाल करना सर्वथा वर्जित है, अन्यथा परीक्षाफल अमान्य कर दिया जाएगा।
- प्रश्नोत्तर के समाप्त होने पर अंतिम में नीचे एक क्षैतिज रेखा खींच दें।
- आंतरिक परीक्षक द्वारा उपलब्ध कराये गए उपस्थिति-पत्रक में परीक्षार्थी द्वारा यथा-स्तम्भ परीक्षा की तिथि अंकित करते हुए उत्तरपुस्तिका की क्रम संख्या लिखकर अपना हस्ताक्षर किया जाएगा। परीक्षार्थी की उपस्थित, अनुपस्थित एवं निष्कासन से संबंधित संगत गोले को नीले/काले पेन से परीक्षक द्वारा भरा जाएगा न कि परीक्षार्थी द्वारा।
- परीक्षार्थी अपनी उत्तरपुस्तिका को आन्तरिक परीक्षक के पास जमा किये बिना परीक्षा भवन न छोड़ें।
- परीक्षा केंद्र में कैलकुलेटर, मोबाइल फोन, इयर फोन, पेजर, ब्लूटूथ या इस प्रकार का कोई अन्य इलेक्ट्रॉनिक उपकरण ले जाना सख्त मना है।
- जाँच परीक्षा में गैर-उत्प्रेषित या जाँच परीक्षा में अनुपस्थित छात्र/छात्रा इंटरमीडिएट वार्षिक प्रायोगिक परीक्षा, 2023 में कदापि सम्मिलित नहीं हो सकते हैं।





बिहार विद्यालय परीक्षा समिति, पटना  
BIHAR SCHOOL EXAMINATION BOARD, PATNA  
इंटरमीडिएट वार्षिक परीक्षा, 2023  
INTERMEDIATE ANNUAL EXAMINATION, 2023  
प्रायोगिक परीक्षा का प्रवेश पत्र  
Admit Card For Practical Examination

संकाय: बाणिज्य  
FACULTY: COMMERCE

\* BSEB UNIQUE Id:- 2212110011054  
कॉलेज/+2 स्कूल का नाम GAYA COLLEGE, GAYA  
परीक्षार्थी का नाम SHRUTI KUMARI  
माता का नाम SANGITA DEVI  
पिता का नाम BAJRANG PRASAD  
परीक्षार्थी का आधार नं० 642122093328 दिव्यांग कोटि NO  
सूचीकरण संख्या/वर्ष R-210013200-21 परीक्षार्थी की कोटि REGULAR  
रोल कोड 21001 रोल क्रमांक 23020329 लिंग FEMALE



परीक्षा केंद्र का नाम GAYA COLLEGE, GAYA

प्रायोगिक परीक्षा के विषय (निर्धारित परीक्षा कार्यक्रम सहित)

प्रायोगिक विषय	विषय कोड	विषय का नाम	परीक्षा की तारीख
वैकल्पिक विषय	218	ENTREPRENEURSHIP	10.01.2023 to 20.01.2023
अतिरिक्त विषय			

संजीव कुमार

महाविद्यालय / +2 विद्यालय प्रधान का हस्ताक्षर  
एवं मुहर

परीक्षा नियंत्रक (30MA0)

परीक्षार्थी के लिए आवश्यक निर्देश

- \* BSEB UNIQUE Id सत्र 2021-23 परीक्षा के लिए सूचीकृत नियमित (Regular) तथा स्वतंत्र (Private) परीक्षार्थी के लिए जारी किया गया है। इसलिए सत्र 2021-23 से पूर्व के सूचीकृत परीक्षार्थी के लिए BSEB UNIQUE Id मान्य नहीं है।
- प्रायोगिक परीक्षा दिनांक 10.01.2023 से 20.01.2023 तक संचालित होगी। केन्द्राधीक्षक दिनांक 10.01.2023 से 20.01.2023 तक की अवधि में परीक्षार्थियों की संख्या के अनुसार तिथि एवं पाली का निर्धारण करके प्रायोगिक परीक्षा केंद्र पर आवंटित सभी परीक्षार्थियों के प्रायोगिक विषयों की परीक्षा आयोजित करेंगे।
- परीक्षार्थी अपने इस प्रवेश-पत्र में उल्लिखित प्रायोगिक परीक्षा केंद्र पर दिनांक 10.01.2023 को पूर्वाह्न 09:00 बजे अनिवार्य रूप से जाकर परीक्षा केंद्र के परिसर की सूचना पट्ट से यह जानकारी प्राप्त कर लेंगे कि उनके द्वारा चयनित विषय की प्रायोगिक परीक्षा किस तिथि एवं किस पाली में संचालित होगी, जिसमें उन्हें सम्मिलित होना अनिवार्य है।
- परीक्षार्थी के प्रत्येक प्रायोगिक विषय की परीक्षा के लिए 08 पृष्ठों की केवल एक ही उत्तरपुस्तिका मिलेगी। अतिरिक्त उत्तरपुस्तिका नहीं दी जाएगी। परीक्षार्थी उत्तरपुस्तिका लेते ही यह सुनिश्चित कर लें कि इसमें 8 पृष्ठ हैं एवं सही क्रम में हैं।
- उत्तरपुस्तिका प्राप्त होते ही परीक्षार्थी अपने प्रवेश-पत्र तथा उत्तरपुस्तिका पर मुद्रित विवरणों (Details) का मिलान कर यह अवश्य सुनिश्चित हो लें कि जो उत्तरपुस्तिका परीक्षक द्वारा उन्हें दी गई है, वह उन्हीं की है। भिन्न विवरणों की उत्तरपुस्तिका प्राप्त होने पर उसे तुरंत परीक्षक को वापस लौटा दिया जाए।
- उत्तरपुस्तिका प्राप्त होने पर परीक्षार्थी उनके आवरण पृष्ठ के पीछे अंकित "परीक्षार्थियों के लिए निर्देश" अवश्य पढ़ें एवं उसका अनुपालन करें।
- परीक्षार्थी अपनी उत्तरपुस्तिका के कवर पृष्ठ के ऊपरी बायें तथा दायें भागों में क्रमांक-(1) में अपने उत्तर देने का माध्यम अंकित करते हुए क्रमांक-(2) में अपना पूर्ण हस्ताक्षर अंकित करें। इसके अलावा अन्य मुद्रित विवरणों में किसी भी प्रकार से कोई छेड़-छाड़ नहीं करें।
- प्रायोगिक परीक्षा की उत्तरपुस्तिका के आवरण पृष्ठ के निचले बायें एवं दायें भागों को परीक्षार्थी द्वारा कदापि नहीं भरा जाएगा। अगर परीक्षार्थी इस भाग को भरते हैं, तो परीक्षार्थी का इस विषय में परीक्षाफल रद्द किया जा सकता है। ये दोनों भाग आंतरिक/बाह्य परीक्षकों को भरने के लिए दिया गया है।
- उत्तरपुस्तिका के पन्नों के दोनों पृष्ठों पर तथा प्रत्येक लाइन पर लिखें एवं पृष्ठों को नष्ट न करें।
- यदि रफ कार्य करने की आवश्यकता हो, तो परीक्षार्थी उत्तरपुस्तिका के अंतिम पृष्ठ पर रफ कार्य करके उसे काट दे/क्रॉस (x) कर दें।
- उत्तरपुस्तिका के आंतरिक पृष्ठों पर दाहिने हाशिए में लाइन खींचकर सादा स्थान छोड़ रखा गया है। शेष स्थान रून्ड है। परीक्षार्थी दाहिने हाशिए के सादे स्थान में कुछ भी नहीं लिखेंगे, चूंकि यह भाग परीक्षक के उपयोग के लिए है।
- उत्तरपुस्तिका के पृष्ठों को मोड़ें- फाड़ें नहीं तथा बीच-बीच में व्यर्थ ही खाली न छोड़ें।
- प्रश्न-पत्र में दी हुई संख्या के अनुसार अपने उत्तरों की संख्या लिखें।
- व्हाइटनगर, ब्लेड तथा नाखून का इस्तेमाल करना सर्वथा वर्जित है, अन्यथा परीक्षाफल अमान्य कर दिया जाएगा।
- प्रश्नोत्तर के समाप्त होने पर अंतिम में नीचे एक क्षैतिज रेखा खींच दें।
- आंतरिक परीक्षक द्वारा उपलब्ध कराये गए उपस्थिति-पत्रक में परीक्षार्थी द्वारा यथा-स्तम्भ परीक्षा की तिथि अंकित करते हुए उत्तरपुस्तिका की क्रम संख्या लिखकर अपना हस्ताक्षर किया जाएगा। परीक्षार्थी की उपस्थिति, अनुपस्थिति एवं निष्कासन से संबंधित संगत गोले को नीले/काले पेन से परीक्षक द्वारा भरा जाएगा न कि परीक्षार्थी द्वारा।
- परीक्षार्थी अपनी उत्तरपुस्तिका को आन्तरिक परीक्षक के पास जमा किये बिना परीक्षा भवन न छोड़ें।
- परीक्षा केंद्र में कैलकुलेटर, मोबाइल फोन, इयर फोन, पेजर, ब्लूटूथ या इस प्रकार का कोई अन्य इलेक्ट्रॉनिक उपकरण ले जाना सख्त मना है।
- जाँच परीक्षा में गैर-उत्प्रेषित या जाँच परीक्षा में अनुपस्थित छात्र/छात्रा इंटरमीडिएट वार्षिक प्रायोगिक परीक्षा, 2023 में कदापि सम्मिलित नहीं हो सकते हैं।



बिहार विद्यालय परीक्षा समिति, पटना  
BIHAR SCHOOL EXAMINATION BOARD, PATNA  
इंटरमीडिएट वार्षिक परीक्षा, 2023  
INTERMEDIATE ANNUAL EXAMINATION, 2023  
प्रायोगिक परीक्षा का प्रवेश पत्र  
Admit Card For Practical Examination

संकाय: बाणिज्य  
FACULTY: COMMERCE

\* BSEB UNIQUE Id:- 2211110012887  
कॉलेज/+2 स्कूल का नाम GAYA COLLEGE, GAYA  
परीक्षार्थी का नाम RAUNAK GOSWAMI  
माता का नाम PARWATI DEVI  
पिता का नाम BACHCHAN GOSWAMI  
परीक्षार्थी का आधार नं० 859718184808 दिव्यांग कोटि NO  
सूचीकरण संख्या/वर्ष R-210013568-21 परीक्षार्थी की कोटि REGULAR  
रोल कोड 21001 रोल क्रमांक 23020693 लिंग MALE



परीक्षा केंद्र का नाम GAYA COLLEGE, GAYA

प्रायोगिक परीक्षा के विषय (निर्धारित परीक्षा कार्यक्रम सहित)

प्रायोगिक विषय	विषय कोड	विषय का नाम	परीक्षा की तारीख
वैकल्पिक विषय	218	ENTREPRENEURSHIP	10.01.2023 to 20.01.2023
अतिरिक्त विषय			

संजीव कुमार

महाविद्यालय / +2 विद्यालय प्रधान का हस्ताक्षर  
एवं मुहर

परीक्षा नियंत्रक (30MA0)

परीक्षार्थी के लिए आवश्यक निर्देश

- \* BSEB UNIQUE Id सत्र 2021-23 परीक्षा के लिए सूचीकृत नियमित (Regular) तथा स्वतंत्र (Private) परीक्षार्थी के लिए जारी किया गया है। इसलिए सत्र 2021-23 से पूर्व के सूचीकृत परीक्षार्थी के लिए BSEB UNIQUE Id मान्य नहीं है।
- प्रायोगिक परीक्षा दिनांक 10.01.2023 से 20.01.2023 तक संचालित होगी। केन्द्राधीक्षक दिनांक 10.01.2023 से 20.01.2023 तक की अवधि में परीक्षार्थियों की संख्या के अनुसार तिथि एवं पाली का निर्धारण करके प्रायोगिक परीक्षा केंद्र पर आवंटित सभी परीक्षार्थियों के प्रायोगिक विषयों की परीक्षा आयोजित करेंगे।
- परीक्षार्थी अपने इस प्रवेश-पत्र में उल्लिखित प्रायोगिक परीक्षा केंद्र पर दिनांक 10.01.2023 को पूर्वाह्न 09:00 बजे अनिवार्य रूप से जाकर परीक्षा केंद्र के परिसर की सूचना पट्ट से यह जानकारी प्राप्त कर लेंगे कि उनके द्वारा चयनित विषय की प्रायोगिक परीक्षा किस तिथि एवं किस पाली में संचालित होगी, जिसमें उन्हें सम्मिलित होना अनिवार्य है।
- परीक्षार्थी के प्रत्येक प्रायोगिक विषय की परीक्षा के लिए 08 पृष्ठों की केवल एक ही उत्तरपुस्तिका मिलेगी। अतिरिक्त उत्तरपुस्तिका नहीं दी जाएगी। परीक्षार्थी उत्तरपुस्तिका लेते ही यह सुनिश्चित कर लें कि इसमें 8 पृष्ठ हैं एवं सही क्रम में हैं।
- उत्तरपुस्तिका प्राप्त होते ही परीक्षार्थी अपने प्रवेश-पत्र तथा उत्तरपुस्तिका पर मुद्रित विवरणों (Details) का मिलान कर यह अवश्य सुनिश्चित हो लें कि जो उत्तरपुस्तिका परीक्षक द्वारा उन्हें दी गई है, वह उन्हीं की है। भिन्न विवरणों की उत्तरपुस्तिका प्राप्त होने पर उसे तुरंत परीक्षक को वापस लौटा दिया जाए।
- उत्तरपुस्तिका प्राप्त होने पर परीक्षार्थी उनके आवरण पृष्ठ के पीछे अंकित "परीक्षार्थियों के लिए निर्देश" अवश्य पढ़ें एवं उसका अनुपालन करें।
- परीक्षार्थी अपनी उत्तरपुस्तिका के कवर पृष्ठ के ऊपरी बायें तथा दायें भागों में क्रमांक-(1) में अपने उत्तर देने का माध्यम अंकित करते हुए क्रमांक-(2) में अपना पूर्ण हस्ताक्षर अंकित करें। इसके अलावा अन्य मुद्रित विवरणों में किसी भी प्रकार से कोई छेड़-छाड़ नहीं करें।
- प्रायोगिक परीक्षा की उत्तरपुस्तिका के आवरण पृष्ठ के निचले बायें एवं दायें भागों को परीक्षार्थी द्वारा कदापि नहीं भरा जाएगा। अगर परीक्षार्थी इस भाग को भरते हैं, तो परीक्षार्थी का इस विषय में परीक्षाफल रद्द किया जा सकता है। ये दोनों भाग आंतरिक/बाह्य परीक्षकों को भरने के लिए दिया गया है।
- उत्तरपुस्तिका के पन्नों के दोनों पृष्ठों पर तथा प्रत्येक लाइन पर लिखें एवं पृष्ठों को नष्ट न करें।
- यदि रफ कार्य करने की आवश्यकता हो, तो परीक्षार्थी उत्तरपुस्तिका के अंतिम पृष्ठ पर रफ कार्य करके उसे काट दे/क्रॉस (x) कर दें।
- उत्तरपुस्तिका के आंतरिक पृष्ठों पर दाहिने हाशिए में लाइन खींचकर सादा स्थान छोड़ रखा गया है। शेष स्थान रून्ड है। परीक्षार्थी दाहिने हाशिए के सादे स्थान में कुछ भी नहीं लिखेंगे, चूंकि यह भाग परीक्षक के उपयोग के लिए है।
- उत्तरपुस्तिका के पृष्ठों को मोड़ें- फाड़ें नहीं तथा बीच-बीच में व्यर्थ ही खाली न छोड़ें।
- प्रश्न-पत्र में दी हुई संख्या के अनुसार अपने उत्तरों की संख्या लिखें।
- व्हाइटनगर, ब्लेड तथा नाखून का इस्तेमाल करना सर्वथा वर्जित है, अन्यथा परीक्षाफल अमान्य कर दिया जाएगा।
- प्रश्नोत्तर के समाप्त होने पर अंतिम में नीचे एक क्षैतिज रेखा खींच दें।
- आंतरिक परीक्षक द्वारा उपलब्ध कराये गए उपस्थिति-पत्रक में परीक्षार्थी द्वारा यथा-स्तम्भ परीक्षा की तिथि अंकित करते हुए उत्तरपुस्तिका की क्रम संख्या लिखकर अपना हस्ताक्षर किया जाएगा। परीक्षार्थी की उपस्थिति, अनुपस्थिति एवं निष्कासन से संबंधित संगत गोले को नीले/काले पेन से परीक्षक द्वारा भरा जाएगा न कि परीक्षार्थी द्वारा।
- परीक्षार्थी अपनी उत्तरपुस्तिका को आन्तरिक परीक्षक के पास जमा किये बिना परीक्षा भवन न छोड़ें।
- परीक्षा केंद्र में कैलकुलेटर, मोबाइल फोन, इयर फोन, पेजर, ब्लूटूथ या इस प्रकार का कोई अन्य इलेक्ट्रॉनिक उपकरण ले जाना सख्त मना है।
- जाँच परीक्षा में गैर-उत्प्रेषित या जाँच परीक्षा में अनुपस्थित छात्र/छात्रा इंटरमीडिएट वार्षिक प्रायोगिक परीक्षा, 2023 में कदापि सम्मिलित नहीं हो सकते हैं।



बिहार विद्यालय परीक्षा समिति, पटना  
BIHAR SCHOOL EXAMINATION BOARD, PATNA  
इंटरमीडिएट वार्षिक परीक्षा, 2023  
INTERMEDIATE ANNUAL EXAMINATION, 2023  
प्रायोगिक परीक्षा का प्रवेश पत्र  
Admit Card For Practical Examination

संकाय: बाणिज्य  
FACULTY: COMMERCE

\* BSEB UNIQUE Id:- 2212110011157  
कॉलेज/+2 स्कूल का नाम GAYA COLLEGE, GAYA  
परीक्षार्थी का नाम SUHANI RAI  
माता का नाम SARITA DEVI  
पिता का नाम TRAVENI YADAV  
परीक्षार्थी का आधार नं० 309681965466 दिव्यांग कोटि NO  
सूचीकरण संख्या/वर्ष R-210013232-21 परीक्षार्थी की कोटि REGULAR  
रोल कोड 21001 रोल क्रमांक 23020361 लिंग FEMALE



परीक्षा केंद्र का नाम GAYA COLLEGE, GAYA

प्रायोगिक परीक्षा के विषय (निर्धारित परीक्षा कार्यक्रम सहित)

प्रायोगिक विषय	विषय कोड	विषय का नाम	परीक्षा की तारीख
वैकल्पिक विषय	218	ENTREPRENEURSHIP	10.01.2023 to 20.01.2023
अतिरिक्त विषय			

संजीव कुमार

महाविद्यालय / +2 विद्यालय प्रधान का हस्ताक्षर  
एवं मुहर

परीक्षा नियंत्रक (30MA0)

परीक्षार्थी के लिए आवश्यक निर्देश

- \* BSEB UNIQUE Id सत्र 2021-23 परीक्षा के लिए सूचीकृत नियमित (Regular) तथा स्वतंत्र (Private) परीक्षार्थी के लिए जारी किया गया है। इसलिए सत्र 2021-23 से पूर्व के सूचीकृत परीक्षार्थी के लिए BSEB UNIQUE Id मान्य नहीं है।
- प्रायोगिक परीक्षा दिनांक 10.01.2023 से 20.01.2023 तक संचालित होगी। केन्द्राधीक्षक दिनांक 10.01.2023 से 20.01.2023 तक की अवधि में परीक्षार्थियों की संख्या के अनुसार तिथि एवं पाली का निर्धारण करके प्रायोगिक परीक्षा केंद्र पर आवंटित सभी परीक्षार्थियों के प्रायोगिक विषयों की परीक्षा आयोजित करेंगे।
- परीक्षार्थी अपने इस प्रवेश-पत्र में उल्लिखित प्रायोगिक परीक्षा केंद्र पर दिनांक 10.01.2023 को पूर्वाह्न 09:00 बजे अनिवार्य रूप से जाकर परीक्षा केंद्र के परिसर की सूचना पट्ट से यह जानकारी प्राप्त कर लेंगे कि उनके द्वारा चयनित विषय की प्रायोगिक परीक्षा किस तिथि एवं किस पाली में संचालित होगी, जिसमें उन्हें सम्मिलित होना अनिवार्य है।
- परीक्षार्थी के प्रत्येक प्रायोगिक विषय की परीक्षा के लिए 08 पृष्ठों की केवल एक ही उत्तरपुस्तिका मिलेगी। अतिरिक्त उत्तरपुस्तिका नहीं दी जाएगी। परीक्षार्थी उत्तरपुस्तिका लेते ही यह सुनिश्चित कर लें कि इसमें 8 पृष्ठ हैं एवं सही क्रम में हैं।
- उत्तरपुस्तिका प्राप्त होते ही परीक्षार्थी अपने प्रवेश-पत्र तथा उत्तरपुस्तिका पर मुद्रित विवरणों (Details) का मिलान कर यह अवश्य सुनिश्चित हो लें कि जो उत्तरपुस्तिका परीक्षक द्वारा उन्हें दी गई है, वह उन्हीं की है। भिन्न विवरणों की उत्तरपुस्तिका प्राप्त होने पर उसे तुरंत परीक्षक को वापस लौटा दिया जाए।
- उत्तरपुस्तिका प्राप्त होने पर परीक्षार्थी उनके आवरण पृष्ठ के पीछे अंकित "परीक्षार्थियों के लिए निर्देश" अवश्य पढ़ें एवं उसका अनुपालन करें।
- परीक्षार्थी अपनी उत्तरपुस्तिका के कवर पृष्ठ के ऊपरी बायें तथा दायें भागों में क्रमांक-(1) में अपने उत्तर देने का माध्यम अंकित करते हुए क्रमांक-(2) में अपना पूर्ण हस्ताक्षर अंकित करें। इसके अलावा अन्य मुद्रित विवरणों में किसी भी प्रकार से कोई छेड़-छाड़ नहीं करें।
- प्रायोगिक परीक्षा की उत्तरपुस्तिका के आवरण पृष्ठ के निचले बायें एवं दायें भागों को परीक्षार्थी द्वारा कदापि नहीं भरा जाएगा। अगर परीक्षार्थी इस भाग को भरते हैं, तो परीक्षार्थी का इस विषय में परीक्षाफल रद्द किया जा सकता है। ये दोनों भाग आंतरिक/बाह्य परीक्षकों को भरने के लिए दिया गया है।
- उत्तरपुस्तिका के पन्नों के दोनों पृष्ठों पर तथा प्रत्येक लाइन पर लिखें एवं पृष्ठों को नष्ट न करें।
- यदि रफ कार्य करने की आवश्यकता हो, तो परीक्षार्थी उत्तरपुस्तिका के अंतिम पृष्ठ पर रफ कार्य करके उसे काट दे/क्रॉस (x) कर दें।
- उत्तरपुस्तिका के आंतरिक पृष्ठों पर दाहिने हाशिए में लाइन खींचकर सादा स्थान छोड़ रखा गया है। शेष स्थान रून्ड है। परीक्षार्थी दाहिने हाशिए के सादे स्थान में कुछ भी नहीं लिखेंगे, चूंकि यह भाग परीक्षक के उपयोग के लिए है।
- उत्तरपुस्तिका के पृष्ठों को मोड़ें- फाड़ें नहीं तथा बीच-बीच में व्यर्थ ही खाली न छोड़ें।
- प्रश्न-पत्र में दी हुई संख्या के अनुसार अपने उत्तरों की संख्या लिखें।
- व्हाइटनगर, ब्लेड तथा नाखून का इस्तेमाल करना सर्वथा वर्जित है, अन्यथा परीक्षाफल अमान्य कर दिया जाएगा।
- प्रश्नोत्तर के समाप्त होने पर अंतिम में नीचे एक क्षैतिज रेखा खींच दें।
- आंतरिक परीक्षक द्वारा उपलब्ध कराये गए उपस्थिति-पत्रक में परीक्षार्थी द्वारा यथा-स्तम्भ परीक्षा की तिथि अंकित करते हुए उत्तरपुस्तिका की क्रम संख्या लिखकर अपना हस्ताक्षर किया जाएगा। परीक्षार्थी की उपस्थिति, अनुपस्थिति एवं निष्कासन से संबंधित संगत गोले को नीले/काले पेन से परीक्षक द्वारा भरा जाएगा न कि परीक्षार्थी द्वारा।
- परीक्षार्थी अपनी उत्तरपुस्तिका को आन्तरिक परीक्षक के पास जमा किये बिना परीक्षा भवन न छोड़ें।
- परीक्षा केंद्र में कैलकुलेटर, मोबाइल फोन, इयर फोन, पेजर, ब्लूटूथ या इस प्रकार का कोई अन्य इलेक्ट्रॉनिक उपकरण ले जाना सख्त मना है।
- जाँच परीक्षा में गैर-उत्प्रेषित या जाँच परीक्षा में अनुपस्थित छात्र/छात्रा इंटरमीडिएट वार्षिक प्रायोगिक परीक्षा, 2023 में कदापि सम्मिलित नहीं हो सकते हैं।



बिहार विद्यालय परीक्षा समिति, पटना  
BIHAR SCHOOL EXAMINATION BOARD, PATNA  
इंटरमीडिएट वार्षिक परीक्षा, 2023  
INTERMEDIATE ANNUAL EXAMINATION, 2023  
प्रायोगिक परीक्षा का प्रवेश पत्र  
Admit Card For Practical Examination

संकाय: बाणिज्य  
FACULTY: COMMERCE

\* BSEB UNIQUE Id:- 2211110011689  
कॉलेज/+2 स्कूल का नाम GAYA COLLEGE, GAYA  
परीक्षार्थी का नाम ASHISH KUMAR  
माता का नाम RENU DEVI  
पिता का नाम NARESH PRASAD  
परीक्षार्थी का आधार नं० 511392798457 दिव्यांग कोटि NO  
सूचीकरण संख्या/वर्ष R-210013341-21 परीक्षार्थी की कोटि REGULAR  
रोल कोड 21001 रोल क्रमांक 23020469 लिंग MALE



परीक्षा केंद्र का नाम GAYA COLLEGE, GAYA

प्रायोगिक परीक्षा के विषय (निर्धारित परीक्षा कार्यक्रम सहित)

प्रायोगिक विषय	विषय कोड	विषय का नाम	परीक्षा की तारीख
वैकल्पिक विषय	218	ENTREPRENEURSHIP	10.01.2023 to 20.01.2023
अतिरिक्त विषय			

संजीव कुमार

महाविद्यालय / +2 विद्यालय प्रधान का हस्ताक्षर  
एवं मुहर

परीक्षा नियंत्रक (30MA0)

परीक्षार्थी के लिए आवश्यक निर्देश


- \* BSEB UNIQUE Id सत्र 2021-23 परीक्षा के लिए सूचीकृत नियमित (Regular) तथा स्वतंत्र (Private) परीक्षार्थी के लिए जारी किया गया है। इसलिए सत्र 2021-23 से पूर्व के सूचीकृत परीक्षार्थी के लिए BSEB UNIQUE Id मान्य नहीं है।
- प्रायोगिक परीक्षा दिनांक 10.01.2023 से 20.01.2023 तक संचालित होगी। केन्द्राधीक्षक दिनांक 10.01.2023 से 20.01.2023 तक की अवधि में परीक्षार्थियों की संख्या के अनुसार तिथि एवं पाली का निर्धारण करके प्रायोगिक परीक्षा केंद्र पर आवंटित सभी परीक्षार्थियों के प्रायोगिक विषयों की परीक्षा आयोजित करेंगे।
- परीक्षार्थी अपने इस प्रवेश-पत्र में उल्लिखित प्रायोगिक परीक्षा केंद्र पर दिनांक 10.01.2023 को पूर्वाह्न 09:00 बजे अनिवार्य रूप से जाकर परीक्षा केंद्र के परिसर की सूचना पट्ट से यह जानकारी प्राप्त कर लेंगे कि उनके द्वारा चयनित विषय की प्रायोगिक परीक्षा किस तिथि एवं किस पाली में संचालित होगी, जिसमें उन्हें सम्मिलित होना अनिवार्य है।
- परीक्षार्थी के प्रत्येक प्रायोगिक विषय की परीक्षा के लिए 08 पृष्ठों की केवल एक ही उत्तरपुस्तिका मिलेगी। अतिरिक्त उत्तरपुस्तिका नहीं दी जाएगी। परीक्षार्थी उत्तरपुस्तिका लेते ही यह सुनिश्चित कर लें कि इसमें 8 पृष्ठ हैं एवं सही क्रम में हैं।
- उत्तरपुस्तिका प्राप्त होते ही परीक्षार्थी अपने प्रवेश-पत्र तथा उत्तरपुस्तिका पर मुद्रित विवरणों (Details) का मिलान कर यह अवश्य सुनिश्चित हो लें कि जो उत्तरपुस्तिका परीक्षक द्वारा उन्हें दी गई है, वह उन्हीं की है। भिन्न विवरणों की उत्तरपुस्तिका प्राप्त होने पर उसे तुरंत परीक्षक को वापस लौटा दिया जाए।
- उत्तरपुस्तिका प्राप्त होने पर परीक्षार्थी उनके आवरण पृष्ठ के पीछे अंकित "परीक्षार्थियों के लिए निर्देश" अवश्य पढ़ें एवं उसका अनुपालन करें।
- परीक्षार्थी अपनी उत्तरपुस्तिका के कवर पृष्ठ के ऊपरी बायें तथा दायें भागों में क्रमांक-(1) में अपने उत्तर देने का माध्यम अंकित करते हुए क्रमांक-(2) में अपना पूर्ण हस्ताक्षर अंकित करें। इसके अलावा अन्य मुद्रित विवरणों में किसी भी प्रकार से कोई छेड़-छाड़ नहीं करें।
- प्रायोगिक परीक्षा की उत्तरपुस्तिका के आवरण पृष्ठ के निचले बायें एवं दायें भागों को परीक्षार्थी द्वारा कदापि नहीं भरा जाएगा। अगर परीक्षार्थी इस भाग को भरते हैं, तो परीक्षार्थी का इस विषय में परीक्षाफल रद्द किया जा सकता है। ये दोनों भाग आंतरिक/बाह्य परीक्षकों को भरने के लिए दिया गया है।
- उत्तरपुस्तिका के पन्नों के दोनों पृष्ठों पर तथा प्रत्येक लाइन पर लिखें एवं पृष्ठों को नष्ट न करें।
- यदि रफ कार्य करने की आवश्यकता हो, तो परीक्षार्थी उत्तरपुस्तिका के अंतिम पृष्ठ पर रफ कार्य करके उसे काट दे/क्रॉस (x) कर दें।
- उत्तरपुस्तिका के आंतरिक पृष्ठों पर दाहिने हाशिए में लाइन खींचकर सादा स्थान छोड़ रखा गया है। शेष स्थान रून्ड है। परीक्षार्थी दाहिने हाशिए के सादे स्थान में कुछ भी नहीं लिखेंगे, चूंकि यह भाग परीक्षक के उपयोग के लिए है।
- उत्तरपुस्तिका के पृष्ठों को मोड़ें- फाड़ें नहीं तथा बीच-बीच में व्यर्थ ही खाली न छोड़ें।
- प्रश्न-पत्र में दी हुई संख्या के अनुसार अपने उत्तरों की संख्या लिखें।
- व्हाइटनगर, ब्लेड तथा नाखून का इस्तेमाल करना सर्वथा वर्जित है, अन्यथा परीक्षाफल अमान्य कर दिया जाएगा।
- प्रश्नोत्तर के समाप्त होने पर अंतिम में नीचे एक क्षैतिज रेखा खींच दें।
- आंतरिक परीक्षक द्वारा उपलब्ध कराये गए उपस्थिति-पत्रक में परीक्षार्थी द्वारा यथा-स्तम्भ परीक्षा की तिथि अंकित करते हुए उत्तरपुस्तिका की क्रम संख्या लिखकर अपना हस्ताक्षर किया जाएगा। परीक्षार्थी की उपस्थिति, अनुपस्थिति एवं निष्कासन से संबंधित संगत गोले को नीले/काले पेन से परीक्षक द्वारा भरा जाएगा न कि परीक्षार्थी द्वारा।
- परीक्षार्थी अपनी उत्तरपुस्तिका को आन्तरिक परीक्षक के पास जमा किये बिना परीक्षा भवन न छोड़ें।
- परीक्षा केंद्र में कैलकुलेटर, मोबाइल फोन, इयर फोन, पेजर, ब्लूटूथ या इस प्रकार का कोई अन्य इलेक्ट्रॉनिक उपकरण ले जाना सख्त मना है।
- जाँच परीक्षा में गैर-उत्प्रेषित या जाँच परीक्षा में अनुपस्थित छात्र/छात्रा इंटरमीडिएट वार्षिक प्रायोगिक परीक्षा, 2023 में कदापि सम्मिलित नहीं हो सकते हैं।



बिहार विद्यालय परीक्षा समिति, पटना  
BIHAR SCHOOL EXAMINATION BOARD, PATNA  
इंटरमीडिएट वार्षिक परीक्षा, 2023  
INTERMEDIATE ANNUAL EXAMINATION, 2023  
प्रायोगिक परीक्षा का प्रवेश पत्र  
Admit Card For Practical Examination

संकाय: बाणिज्य  
FACULTY: COMMERCE

\* BSEB UNIQUE Id:- 2211110013265  
कॉलेज/+2 स्कूल का नाम GAYA COLLEGE, GAYA  
परीक्षार्थी का नाम SAURAV KUMAR SINGH  
माता का नाम KANCHAN SINGH  
पिता का नाम LATE SANJAY SINGH  
परीक्षार्थी का आधार नं० 751466965346 दिव्यांग कोटि NO  
सूचीकरण संख्या/वर्ष R-210013630-21 परीक्षार्थी की कोटि REGULAR  
रोल कोड 21001 रोल क्रमांक 23020753 लिंग MALE



परीक्षा केंद्र का नाम GAYA COLLEGE, GAYA

प्रायोगिक परीक्षा के विषय (निर्धारित परीक्षा कार्यक्रम सहित)

प्रायोगिक विषय	विषय कोड	विषय का नाम	परीक्षा की तारीख
वैकल्पिक विषय	218	ENTREPRENEURSHIP	10.01.2023 to 20.01.2023
अतिरिक्त विषय			

संजीव कुमार

महाविद्यालय / +2 विद्यालय प्रधान का हस्ताक्षर  
एवं मुहर

परीक्षा नियंत्रक (30MA0)

परीक्षार्थी के लिए आवश्यक निर्देश

- \* BSEB UNIQUE Id सत्र 2021-23 परीक्षा के लिए सूचीकृत नियमित (Regular) तथा स्वतंत्र (Private) परीक्षार्थी के लिए जारी किया गया है। इसलिए सत्र 2021-23 से पूर्व के सूचीकृत परीक्षार्थी के लिए BSEB UNIQUE Id मान्य नहीं है।
- प्रायोगिक परीक्षा दिनांक 10.01.2023 से 20.01.2023 तक संचालित होगी। केन्द्राधीक्षक दिनांक 10.01.2023 से 20.01.2023 तक की अवधि में परीक्षार्थियों की संख्या के अनुसार तिथि एवं पाली का निर्धारण करके प्रायोगिक परीक्षा केंद्र पर आवंटित सभी परीक्षार्थियों के प्रायोगिक विषयों की परीक्षा आयोजित करेंगे।
- परीक्षार्थी अपने इस प्रवेश-पत्र में उल्लिखित प्रायोगिक परीक्षा केंद्र पर दिनांक 10.01.2023 को पूर्वाह्न 09:00 बजे अनिवार्य रूप से जाकर परीक्षा केंद्र के परिसर की सूचना पट्ट से यह जानकारी प्राप्त कर लेंगे कि उनके द्वारा चयनित विषय की प्रायोगिक परीक्षा किस तिथि एवं किस पाली में संचालित होगी, जिसमें उन्हें सम्मिलित होना अनिवार्य है।
- परीक्षार्थी के प्रत्येक प्रायोगिक विषय की परीक्षा के लिए 08 पृष्ठों की केवल एक ही उत्तरपुस्तिका मिलेगी। अतिरिक्त उत्तरपुस्तिका नहीं दी जाएगी। परीक्षार्थी उत्तरपुस्तिका लेते ही यह सुनिश्चित कर लें कि इसमें 8 पृष्ठ हैं एवं सही क्रम में हैं।
- उत्तरपुस्तिका प्राप्त होते ही परीक्षार्थी अपने प्रवेश-पत्र तथा उत्तरपुस्तिका पर मुद्रित विवरणों (Details) का मिलान कर यह अवश्य सुनिश्चित हो लें कि जो उत्तरपुस्तिका परीक्षक द्वारा उन्हें दी गई है, वह उन्हीं की है। भिन्न विवरणों की उत्तरपुस्तिका प्राप्त होने पर उसे तुरंत परीक्षक को वापस लौटा दिया जाए।
- उत्तरपुस्तिका प्राप्त होने पर परीक्षार्थी उनके आवरण पृष्ठ के पीछे अंकित "परीक्षार्थियों के लिए निर्देश" अवश्य पढ़ें एवं उसका अनुपालन करें।
- परीक्षार्थी अपनी उत्तरपुस्तिका के कवर पृष्ठ के ऊपरी बायें तथा दायें भागों में क्रमांक-(1) में अपने उत्तर देने का माध्यम अंकित करते हुए क्रमांक-(2) में अपना पूर्ण हस्ताक्षर अंकित करें। इसके अलावा अन्य मुद्रित विवरणों में किसी भी प्रकार से कोई छेड़-छाड़ नहीं करें।
- प्रायोगिक परीक्षा की उत्तरपुस्तिका के आवरण पृष्ठ के निचले बायें एवं दायें भागों को परीक्षार्थी द्वारा कदापि नहीं भरा जाएगा। अगर परीक्षार्थी इस भाग को भरते हैं, तो परीक्षार्थी का इस विषय में परीक्षाफल रद्द किया जा सकता है। ये दोनों भाग आंतरिक/बाह्य परीक्षकों को भरने के लिए दिया गया है।
- उत्तरपुस्तिका के पन्नों के दोनों पृष्ठों पर तथा प्रत्येक लाइन पर लिखें एवं पृष्ठों को नष्ट न करें।
- यदि रफ कार्य करने की आवश्यकता हो, तो परीक्षार्थी उत्तरपुस्तिका के अंतिम पृष्ठ पर रफ कार्य करके उसे काट दे/क्रॉस (x) कर दें।
- उत्तरपुस्तिका के आंतरिक पृष्ठों पर दाहिने हाशिए में लाइन खींचकर सादा स्थान छोड़ रखा गया है। शेष स्थान रून्ड है। परीक्षार्थी दाहिने हाशिए के सादे स्थान में कुछ भी नहीं लिखेंगे, चूंकि यह भाग परीक्षक के उपयोग के लिए है।
- उत्तरपुस्तिका के पृष्ठों को मोड़ें- फाड़ें नहीं तथा बीच-बीच में व्यर्थ ही खाली न छोड़ें।
- प्रश्न-पत्र में दी हुई संख्या के अनुसार अपने उत्तरों की संख्या लिखें।
- व्हाइटनगर, ब्लेड तथा नाखून का इस्तेमाल करना सर्वथा वर्जित है, अन्यथा परीक्षाफल अमान्य कर दिया जाएगा।
- प्रश्नोत्तर के समाप्त होने पर अंतिम में नीचे एक क्षैतिज रेखा खींच दें।
- आंतरिक परीक्षक द्वारा उपलब्ध कराये गए उपस्थिति-पत्रक में परीक्षार्थी द्वारा यथा-स्तम्भ परीक्षा की तिथि अंकित करते हुए उत्तरपुस्तिका की क्रम संख्या लिखकर अपना हस्ताक्षर किया जाएगा। परीक्षार्थी की उपस्थित, अनुपस्थित एवं निष्कासन से संबंधित संगत गोले को नीले/काले पेन से परीक्षक द्वारा भरा जाएगा न कि परीक्षार्थी द्वारा।
- परीक्षार्थी अपनी उत्तरपुस्तिका को आन्तरिक परीक्षक के पास जमा किये बिना परीक्षा भवन न छोड़ें।
- परीक्षा केंद्र में कैलकुलेटर, मोबाइल फोन, इयर फोन, पेजर, ब्लूटूथ या इस प्रकार का कोई अन्य इलेक्ट्रॉनिक उपकरण ले जाना सख्त मना है।
- जाँच परीक्षा में गैर-उत्प्रेषित या जाँच परीक्षा में अनुपस्थित छात्र/छात्रा इंटरमीडिएट वार्षिक प्रायोगिक परीक्षा, 2023 में कदापि सम्मिलित नहीं हो सकते हैं।





बिहार विद्यालय परीक्षा समिति, पटना  
BIHAR SCHOOL EXAMINATION BOARD, PATNA  
इंटरमीडिएट वार्षिक परीक्षा, 2023  
INTERMEDIATE ANNUAL EXAMINATION, 2023  
प्रायोगिक परीक्षा का प्रवेश पत्र  
Admit Card For Practical Examination

संकाय: बाणिज्य  
FACULTY: COMMERCE

\* BSEB UNIQUE Id:- 2211110013434  
कॉलेज/+2 स्कूल का नाम GAYA COLLEGE, GAYA  
परीक्षार्थी का नाम SUBHASH KUMAR  
माता का नाम RAJKUMARI DEVI  
पिता का नाम SURESH PASWAN  
परीक्षार्थी का आधार नं० 260200953502 दिव्यांग कोटि NO  
सूचीकरण संख्या/वर्ष R-210013665-21 परीक्षार्थी की कोटि REGULAR  
रोल कोड 21001 रोल क्रमांक 23020788 लिंग MALE



परीक्षा केंद्र का नाम GAYA COLLEGE, GAYA

प्रायोगिक परीक्षा के विषय (निर्धारित परीक्षा कार्यक्रम सहित)

प्रायोगिक विषय	विषय कोड	विषय का नाम	परीक्षा की तारीख
वैकल्पिक विषय	218	ENTREPRENEURSHIP	10.01.2023 to 20.01.2023
अतिरिक्त विषय			

संजय कुमार

महाविद्यालय / +2 विद्यालय प्रधान का हस्ताक्षर  
एवं मुहर

परीक्षा नियंत्रक (30MA0)

परीक्षार्थी के लिए आवश्यक निर्देश

- \* BSEB UNIQUE Id सत्र 2021-23 परीक्षा के लिए सूचीकृत नियमित (Regular) तथा स्वतंत्र (Private) परीक्षार्थी के लिए जारी किया गया है। इसलिए सत्र 2021-23 से पूर्व के सूचीकृत परीक्षार्थी के लिए BSEB UNIQUE Id मान्य नहीं है।
- प्रायोगिक परीक्षा दिनांक 10.01.2023 से 20.01.2023 तक संचालित होगी। केन्द्राधीक्षक दिनांक 10.01.2023 से 20.01.2023 तक की अवधि में परीक्षार्थियों की संख्या के अनुसार तिथि एवं पाली का निर्धारण करके प्रायोगिक परीक्षा केन्द्र पर आवंटित सभी परीक्षार्थियों के प्रायोगिक विषयों की परीक्षा आयोजित करेंगे।
- परीक्षार्थी अपने इस प्रवेश-पत्र में उल्लिखित प्रायोगिक परीक्षा केन्द्र पर दिनांक 10.01.2023 को पूर्वाह्न 09:00 बजे अनिवार्य रूप से जाकर परीक्षा केन्द्र के परिसर की सूचना पट्ट से यह जानकारी प्राप्त कर लेंगे कि उनके द्वारा चयनित विषय की प्रायोगिक परीक्षा किस तिथि एवं किस पाली में संचालित होगी, जिसमें उन्हें सम्मिलित होना अनिवार्य है।
- परीक्षार्थी के प्रत्येक प्रायोगिक विषय की परीक्षा के लिए 08 पृष्ठों की केवल एक ही उत्तरपुस्तिका मिलेगी। अतिरिक्त उत्तरपुस्तिका नहीं दी जाएगी। परीक्षार्थी उत्तरपुस्तिका लेते ही यह सुनिश्चित कर लें कि इसमें 8 पृष्ठ हैं एवं सही क्रम में हैं।
- उत्तरपुस्तिका प्राप्त होते ही परीक्षार्थी अपने प्रवेश-पत्र तथा उत्तरपुस्तिका पर मुद्रित विवरणों (Details) का मिलान कर यह अवश्य सुनिश्चित हो लें कि जो उत्तरपुस्तिका परीक्षक द्वारा उन्हें दी गई है, वह उन्हीं की है। भिन्न विवरणों की उत्तरपुस्तिका प्राप्त होने पर उसे तुरंत परीक्षक को वापस लौटा दिया जाए।
- उत्तरपुस्तिका प्राप्त होने पर परीक्षार्थी उनके आवरण पृष्ठ के पीछे अंकित "परीक्षार्थियों के लिए निर्देश" अवश्य पढ़ें एवं उसका अनुपालन करें।
- परीक्षार्थी अपनी उत्तरपुस्तिका के कवर पृष्ठ के ऊपरी बायें तथा दायें भागों में क्रमांक-(1) में अपने उत्तर देने का माध्यम अंकित करते हुए क्रमांक-(2) में अपना पूर्ण हस्ताक्षर अंकित करें। इसके अलावा अन्य मुद्रित विवरणों में किसी भी प्रकार से कोई छेड़-छाड़ नहीं करें।
- प्रायोगिक परीक्षा की उत्तरपुस्तिका के आवरण पृष्ठ के निचले बायें एवं दायें भागों को परीक्षार्थी द्वारा कदापि नहीं भरा जाएगा। अगर परीक्षार्थी इस भाग को भरते हैं, तो परीक्षार्थी का इस विषय में परीक्षाफल रद्द किया जा सकता है। ये दोनों भाग आंतरिक/बाह्य परीक्षकों को भरने के लिए दिया गया है।
- उत्तरपुस्तिका के पन्नों के दोनों पृष्ठों पर तथा प्रत्येक लाइन पर लिखें एवं पृष्ठों को नष्ट न करें।
- यदि रफ कार्य करने की आवश्यकता हो, तो परीक्षार्थी उत्तरपुस्तिका के अंतिम पृष्ठ पर रफ कार्य करके उसे काट दे/क्रॉस (x) कर दें।
- उत्तरपुस्तिका के आंतरिक पृष्ठों पर दाहिने हाशिए में लाइन खींचकर सादा स्थान छोड़ रखा गया है। शेष स्थान रून्ड है। परीक्षार्थी दाहिने हाशिए के सादे स्थान में कुछ भी नहीं लिखेंगे, चूंकि यह भाग परीक्षक के उपयोग के लिए है।
- उत्तरपुस्तिका के पृष्ठों को मोड़ें- फाड़ें नहीं तथा बीच-बीच में व्यर्थ ही खाली न छोड़ें।
- प्रश्न-पत्र में दी हुई संख्या के अनुसार अपने उत्तरों की संख्या लिखें।
- व्हाइटनगर, ब्लेड तथा नाखून का इस्तेमाल करना सर्वथा वर्जित है, अन्यथा परीक्षाफल अमान्य कर दिया जाएगा।
- प्रश्नोत्तर के समाप्त होने पर अंतिम में नीचे एक क्षैतिज रेखा खींच दें।
- आंतरिक परीक्षक द्वारा उपलब्ध कराये गए उपस्थिति-पत्रक में परीक्षार्थी द्वारा यथा-स्तम्भ परीक्षा की तिथि अंकित करते हुए उत्तरपुस्तिका की क्रम संख्या लिखकर अपना हस्ताक्षर किया जाएगा। परीक्षार्थी की उपस्थिति, अनुपस्थिति एवं निष्कासन से संबंधित संगत गोले को नीले/काले पेन से परीक्षक द्वारा भरा जाएगा न कि परीक्षार्थी द्वारा।
- परीक्षार्थी अपनी उत्तरपुस्तिका को आन्तरिक परीक्षक के पास जमा किये बिना परीक्षा भवन न छोड़ें।
- परीक्षा केन्द्र में कैलकुलेटर, मोबाइल फोन, इयर फोन, पेजर, ब्लूटूथ या इस प्रकार का कोई अन्य इलेक्ट्रॉनिक उपकरण ले जाना सख्त मना है।
- जाँच परीक्षा में गैर-उत्प्रेषित या जाँच परीक्षा में अनुपस्थित छात्र/छात्रा इंटरमीडिएट वार्षिक प्रायोगिक परीक्षा, 2023 में कदापि सम्मिलित नहीं हो सकते हैं।



बिहार विद्यालय परीक्षा समिति, पटना  
BIHAR SCHOOL EXAMINATION BOARD, PATNA  
इंटरमीडिएट वार्षिक परीक्षा, 2023  
INTERMEDIATE ANNUAL EXAMINATION, 2023  
प्रायोगिक परीक्षा का प्रवेश पत्र  
Admit Card For Practical Examination

संकाय: बाणिज्य  
FACULTY: COMMERCE

\* BSEB UNIQUE Id:- 2211110013266  
कॉलेज/+2 स्कूल का नाम GAYA COLLEGE, GAYA  
परीक्षार्थी का नाम SAURAV KUMAR SONU  
माता का नाम URMILA DEVI  
पिता का नाम UMESH KUMAR  
परीक्षार्थी का आधार नं० 841985563636 दिव्यांग कोटि NO  
सूचीकरण संख्या/वर्ष R-210013631-21 परीक्षार्थी की कोटि REGULAR  
रोल कोड 21001 रोल क्रमांक 23020754 लिंग MALE



परीक्षा केंद्र का नाम GAYA COLLEGE, GAYA

प्रायोगिक परीक्षा के विषय (निर्धारित परीक्षा कार्यक्रम सहित)

प्रायोगिक विषय	विषय कोड	विषय का नाम	परीक्षा की तारीख
वैकल्पिक विषय	218	ENTREPRENEURSHIP	10.01.2023 to 20.01.2023
अतिरिक्त विषय			

संजीव कुमार

महाविद्यालय / +2 विद्यालय प्रधान का हस्ताक्षर  
एवं मुहर

परीक्षा नियंत्रक (30MA0)

परीक्षार्थी के लिए आवश्यक निर्देश

- \* BSEB UNIQUE Id सत्र 2021-23 परीक्षा के लिए सूचीकृत नियमित (Regular) तथा स्वतंत्र (Private) परीक्षार्थी के लिए जारी किया गया है। इसलिए सत्र 2021-23 से पूर्व के सूचीकृत परीक्षार्थी के लिए BSEB UNIQUE Id मान्य नहीं है।
- प्रायोगिक परीक्षा दिनांक 10.01.2023 से 20.01.2023 तक संचालित होगी। केन्द्राधीक्षक दिनांक 10.01.2023 से 20.01.2023 तक की अवधि में परीक्षार्थियों की संख्या के अनुसार तिथि एवं पाली का निर्धारण करके प्रायोगिक परीक्षा केंद्र पर आवंटित सभी परीक्षार्थियों के प्रायोगिक विषयों की परीक्षा आयोजित करेंगे।
- परीक्षार्थी अपने इस प्रवेश-पत्र में उल्लिखित प्रायोगिक परीक्षा केंद्र पर दिनांक 10.01.2023 को पूर्वाह्न 09:00 बजे अनिवार्य रूप से जाकर परीक्षा केंद्र के परिसर की सूचना पट्ट से यह जानकारी प्राप्त कर लेंगे कि उनके द्वारा चयनित विषय की प्रायोगिक परीक्षा किस तिथि एवं किस पाली में संचालित होगी, जिसमें उन्हें सम्मिलित होना अनिवार्य है।
- परीक्षार्थी के प्रत्येक प्रायोगिक विषय की परीक्षा के लिए 08 पृष्ठों की केवल एक ही उत्तरपुस्तिका मिलेगी। अतिरिक्त उत्तरपुस्तिका नहीं दी जाएगी। परीक्षार्थी उत्तरपुस्तिका लेते ही यह सुनिश्चित कर लें कि इसमें 8 पृष्ठ हैं एवं सही क्रम में हैं।
- उत्तरपुस्तिका प्राप्त होते ही परीक्षार्थी अपने प्रवेश-पत्र तथा उत्तरपुस्तिका पर मुद्रित विवरणों (Details) का मिलान कर यह अवश्य सुनिश्चित हो लें कि जो उत्तरपुस्तिका परीक्षक द्वारा उन्हें दी गई है, वह उन्हीं की है। भिन्न विवरणों की उत्तरपुस्तिका प्राप्त होने पर उसे तुरंत परीक्षक को वापस लौटा दिया जाए।
- उत्तरपुस्तिका प्राप्त होने पर परीक्षार्थी उनके आवरण पृष्ठ के पीछे अंकित "परीक्षार्थियों के लिए निर्देश" अवश्य पढ़ें एवं उसका अनुपालन करें।
- परीक्षार्थी अपनी उत्तरपुस्तिका के कवर पृष्ठ के ऊपरी बायें तथा दायें भागों में क्रमांक-(1) में अपने उत्तर देने का माध्यम अंकित करते हुए क्रमांक-(2) में अपना पूर्ण हस्ताक्षर अंकित करें। इसके अलावा अन्य मुद्रित विवरणों में किसी भी प्रकार से कोई छेड़-छाड़ नहीं करें।
- प्रायोगिक परीक्षा की उत्तरपुस्तिका के आवरण पृष्ठ के निचले बायें एवं दायें भागों को परीक्षार्थी द्वारा कदापि नहीं भरा जाएगा। अगर परीक्षार्थी इस भाग को भरते हैं, तो परीक्षार्थी का इस विषय में परीक्षाफल रद्द किया जा सकता है। ये दोनों भाग आंतरिक/बाह्य परीक्षकों को भरने के लिए दिया गया है।
- उत्तरपुस्तिका के पन्नों के दोनों पृष्ठों पर तथा प्रत्येक लाइन पर लिखें एवं पृष्ठों को नष्ट न करें।
- यदि रफ कार्य करने की आवश्यकता हो, तो परीक्षार्थी उत्तरपुस्तिका के अंतिम पृष्ठ पर रफ कार्य करके उसे काट दे/क्रॉस (x) कर दें।
- उत्तरपुस्तिका के आंतरिक पृष्ठों पर दाहिने हाशिए में लाइन खींचकर सादा स्थान छोड़ रखा गया है। शेष स्थान रून्ड है। परीक्षार्थी दाहिने हाशिए के सादे स्थान में कुछ भी नहीं लिखेंगे, चूंकि यह भाग परीक्षक के उपयोग के लिए है।
- उत्तरपुस्तिका के पृष्ठों को मोड़ें- फाड़ें नहीं तथा बीच-बीच में व्यर्थ ही खाली न छोड़ें।
- प्रश्न-पत्र में दी हुई संख्या के अनुसार अपने उत्तरों की संख्या लिखें।
- व्हाइटनगर, ब्लेड तथा नाखून का इस्तेमाल करना सर्वथा वर्जित है, अन्यथा परीक्षाफल अमान्य कर दिया जाएगा।
- प्रश्नोत्तर के समाप्त होने पर अंतिम में नीचे एक क्षैतिज रेखा खींच दें।
- आंतरिक परीक्षक द्वारा उपलब्ध कराये गए उपस्थिति-पत्रक में परीक्षार्थी द्वारा यथा-स्तम्भ परीक्षा की तिथि अंकित करते हुए उत्तरपुस्तिका की क्रम संख्या लिखकर अपना हस्ताक्षर किया जाएगा। परीक्षार्थी की उपस्थिति, अनुपस्थिति एवं निष्कासन से संबंधित संगत गोले को नीले/काले पेन से परीक्षक द्वारा भरा जाएगा न कि परीक्षार्थी द्वारा।
- परीक्षार्थी अपनी उत्तरपुस्तिका को आन्तरिक परीक्षक के पास जमा किये बिना परीक्षा भवन न छोड़ें।
- परीक्षा केंद्र में कैलकुलेटर, मोबाइल फोन, इयर फोन, पेजर, ब्लूटूथ या इस प्रकार का कोई अन्य इलेक्ट्रॉनिक उपकरण ले जाना सख्त मना है।
- जाँच परीक्षा में गैर-उत्प्रेषित या जाँच परीक्षा में अनुपस्थित छात्र/छात्रा इंटरमीडिएट वार्षिक प्रायोगिक परीक्षा, 2023 में कदापि सम्मिलित नहीं हो सकते हैं।



बिहार विद्यालय परीक्षा समिति, पटना  
BIHAR SCHOOL EXAMINATION BOARD, PATNA  
इंटरमीडिएट वार्षिक परीक्षा, 2023  
INTERMEDIATE ANNUAL EXAMINATION, 2023  
प्रायोगिक परीक्षा का प्रवेश पत्र  
Admit Card For Practical Examination

संकाय: बाणिज्य  
FACULTY: COMMERCE

\* BSEB UNIQUE Id:- 2212110010697  
कॉलेज/+2 स्कूल का नाम GAYA COLLEGE, GAYA  
परीक्षार्थी का नाम PRIYA GUPTA  
माता का नाम SOBHA DEVI  
पिता का नाम SURESH PRASAD  
परीक्षार्थी का आधार नं० 472227819959 दिव्यांग कोटि NO  
सूचीकरण संख्या/वर्ष R-210013095-21 परीक्षार्थी की कोटि REGULAR  
रोल कोड 21001 रोल क्रमांक 23020224 लिंग FEMALE



परीक्षा केंद्र का नाम GAYA COLLEGE, GAYA

प्रायोगिक परीक्षा के विषय (निर्धारित परीक्षा कार्यक्रम सहित)

प्रायोगिक विषय	विषय कोड	विषय का नाम	परीक्षा की तारीख
वैकल्पिक विषय	218	ENTREPRENEURSHIP	10.01.2023 to 20.01.2023
अतिरिक्त विषय			

संजीव कुमार

महाविद्यालय / +2 विद्यालय प्रधान का हस्ताक्षर  
एवं मुहर

परीक्षा नियंत्रक (30MA0)

परीक्षार्थी के लिए आवश्यक निर्देश

- \* BSEB UNIQUE Id सत्र 2021-23 परीक्षा के लिए सूचीकृत नियमित (Regular) तथा स्वतंत्र (Private) परीक्षार्थी के लिए जारी किया गया है। इसलिए सत्र 2021-23 से पूर्व के सूचीकृत परीक्षार्थी के लिए BSEB UNIQUE Id मान्य नहीं है।
- प्रायोगिक परीक्षा दिनांक 10.01.2023 से 20.01.2023 तक संचालित होगी। केन्द्राधीक्षक दिनांक 10.01.2023 से 20.01.2023 तक की अवधि में परीक्षार्थियों की संख्या के अनुसार तिथि एवं पाली का निर्धारण करके प्रायोगिक परीक्षा केंद्र पर आवंटित सभी परीक्षार्थियों के प्रायोगिक विषयों की परीक्षा आयोजित करेंगे।
- परीक्षार्थी अपने इस प्रवेश-पत्र में उल्लिखित प्रायोगिक परीक्षा केंद्र पर दिनांक 10.01.2023 को पूर्वाह्न 09:00 बजे अनिवार्य रूप से जाकर परीक्षा केंद्र के परिसर की सूचना पट्ट से यह जानकारी प्राप्त कर लेंगे कि उनके द्वारा चयनित विषय की प्रायोगिक परीक्षा किस तिथि एवं किस पाली में संचालित होगी, जिसमें उन्हें सम्मिलित होना अनिवार्य है।
- परीक्षार्थी के प्रत्येक प्रायोगिक विषय की परीक्षा के लिए 08 पृष्ठों की केवल एक ही उत्तरपुस्तिका मिलेगी। अतिरिक्त उत्तरपुस्तिका नहीं दी जाएगी। परीक्षार्थी उत्तरपुस्तिका लेते ही यह सुनिश्चित कर लें कि इसमें 8 पृष्ठ हैं एवं सही क्रम में हैं।
- उत्तरपुस्तिका प्राप्त होते ही परीक्षार्थी अपने प्रवेश-पत्र तथा उत्तरपुस्तिका पर मुद्रित विवरणों (Details) का मिलान कर यह अवश्य सुनिश्चित हो लें कि जो उत्तरपुस्तिका परीक्षक द्वारा उन्हें दी गई है, वह उन्हीं की है। भिन्न विवरणों की उत्तरपुस्तिका प्राप्त होने पर उसे तुरंत परीक्षक को वापस लौटा दिया जाए।
- उत्तरपुस्तिका प्राप्त होने पर परीक्षार्थी उनके आवरण पृष्ठ के पीछे अंकित "परीक्षार्थियों के लिए निर्देश" अवश्य पढ़ें एवं उसका अनुपालन करें।
- परीक्षार्थी अपनी उत्तरपुस्तिका के कवर पृष्ठ के ऊपरी बायें तथा दायें भागों में क्रमांक-(1) में अपने उत्तर देने का माध्यम अंकित करते हुए क्रमांक-(2) में अपना पूर्ण हस्ताक्षर अंकित करें। इसके अलावा अन्य मुद्रित विवरणों में किसी भी प्रकार से कोई छेड़-छाड़ नहीं करें।
- प्रायोगिक परीक्षा की उत्तरपुस्तिका के आवरण पृष्ठ के निचले बायें एवं दायें भागों को परीक्षार्थी द्वारा कदापि नहीं भरा जाएगा। अगर परीक्षार्थी इस भाग को भरते हैं, तो परीक्षार्थी का इस विषय में परीक्षाफल रद्द किया जा सकता है। ये दोनों भाग आंतरिक/बाह्य परीक्षकों को भरने के लिए दिया गया है।
- उत्तरपुस्तिका के पन्नों के दोनों पृष्ठों पर तथा प्रत्येक लाइन पर लिखें एवं पृष्ठों को नष्ट न करें।
- यदि रफ कार्य करने की आवश्यकता हो, तो परीक्षार्थी उत्तरपुस्तिका के अंतिम पृष्ठ पर रफ कार्य करके उसे काट दे/क्रॉस (x) कर दें।
- उत्तरपुस्तिका के आंतरिक पृष्ठों पर दाहिने हाशिए में लाइन खींचकर सादा स्थान छोड़ रखा गया है। शेष स्थान रून्ड है। परीक्षार्थी दाहिने हाशिए के सादे स्थान में कुछ भी नहीं लिखेंगे, चूंकि यह भाग परीक्षक के उपयोग के लिए है।
- उत्तरपुस्तिका के पृष्ठों को मोड़ें- फाड़ें नहीं तथा बीच-बीच में व्यर्थ ही खाली न छोड़ें।
- प्रश्न-पत्र में दी हुई संख्या के अनुसार अपने उत्तरों की संख्या लिखें।
- व्हाइटनगर, ब्लेड तथा नाखून का इस्तेमाल करना सर्वथा वर्जित है, अन्यथा परीक्षाफल अमान्य कर दिया जाएगा।
- प्रश्नोत्तर के समाप्त होने पर अंतिम में नीचे एक क्षैतिज रेखा खींच दें।
- आंतरिक परीक्षक द्वारा उपलब्ध कराये गए उपस्थिति-पत्रक में परीक्षार्थी द्वारा यथा-स्तम्भ परीक्षा की तिथि अंकित करते हुए उत्तरपुस्तिका की क्रम संख्या लिखकर अपना हस्ताक्षर किया जाएगा। परीक्षार्थी की उपस्थिति, अनुपस्थिति एवं निष्कासन से संबंधित संगत गोले को नीले/काले पेन से परीक्षक द्वारा भरा जाएगा न कि परीक्षार्थी द्वारा।
- परीक्षार्थी अपनी उत्तरपुस्तिका को आन्तरिक परीक्षक के पास जमा किये बिना परीक्षा भवन न छोड़ें।
- परीक्षा केंद्र में कैलकुलेटर, मोबाइल फोन, इयर फोन, पेजर, ब्लूटूथ या इस प्रकार का कोई अन्य इलेक्ट्रॉनिक उपकरण ले जाना सख्त मना है।
- जाँच परीक्षा में गैर-उत्प्रेषित या जाँच परीक्षा में अनुपस्थित छात्र/छात्रा इंटरमीडिएट वार्षिक प्रायोगिक परीक्षा, 2023 में कदापि सम्मिलित नहीं हो सकते हैं।



बिहार विद्यालय परीक्षा समिति, पटना  
BIHAR SCHOOL EXAMINATION BOARD, PATNA  
इंटरमीडिएट वार्षिक परीक्षा, 2023  
INTERMEDIATE ANNUAL EXAMINATION, 2023  
प्रायोगिक परीक्षा का प्रवेश पत्र  
Admit Card For Practical Examination

संकाय: बाणिज्य  
FACULTY: COMMERCE

\* BSEB UNIQUE Id:- 2212110011190  
कॉलेज/+2 स्कूल का नाम GAYA COLLEGE, GAYA  
परीक्षार्थी का नाम SURBHI KUMARI GUPTA  
माता का नाम ANURADHA DEVI  
पिता का नाम SHYAM PRASAD GUPTA  
परीक्षार्थी का आधार नं० 709833788178 दिव्यांग कोटि NO  
सूचीकरण संख्या/वर्ष R-210013236-21 परीक्षार्थी की कोटि REGULAR  
रोल कोड 21001 रोल क्रमांक 23020365 लिंग FEMALE



परीक्षा केंद्र का नाम GAYA COLLEGE, GAYA

प्रायोगिक परीक्षा के विषय (निर्धारित परीक्षा कार्यक्रम सहित)

प्रायोगिक विषय	विषय कोड	विषय का नाम	परीक्षा की तारीख
वैकल्पिक विषय	218	ENTREPRENEURSHIP	10.01.2023 to 20.01.2023
अतिरिक्त विषय			

संजीव कुमार

महाविद्यालय / +2 विद्यालय प्रधान का हस्ताक्षर  
एवं मुहर

परीक्षा नियंत्रक (30MA0)

परीक्षार्थी के लिए आवश्यक निर्देश


- \* BSEB UNIQUE Id सत्र 2021-23 परीक्षा के लिए सूचीकृत नियमित (Regular) तथा स्वतंत्र (Private) परीक्षार्थी के लिए जारी किया गया है। इसलिए सत्र 2021-23 से पूर्व के सूचीकृत परीक्षार्थी के लिए BSEB UNIQUE Id मान्य नहीं है।
- प्रायोगिक परीक्षा दिनांक 10.01.2023 से 20.01.2023 तक संचालित होगी। केन्द्राधीक्षक दिनांक 10.01.2023 से 20.01.2023 तक की अवधि में परीक्षार्थियों की संख्या के अनुसार तिथि एवं पाली का निर्धारण करके प्रायोगिक परीक्षा केंद्र पर आवंटित सभी परीक्षार्थियों के प्रायोगिक विषयों की परीक्षा आयोजित करेंगे।
- परीक्षार्थी अपने इस प्रवेश-पत्र में उल्लिखित प्रायोगिक परीक्षा केंद्र पर दिनांक 10.01.2023 को पूर्वाह्न 09:00 बजे अनिवार्य रूप से जाकर परीक्षा केंद्र के परिसर की सूचना पट्ट से यह जानकारी प्राप्त कर लेंगे कि उनके द्वारा चयनित विषय की प्रायोगिक परीक्षा किस तिथि एवं किस पाली में संचालित होगी, जिसमें उन्हें सम्मिलित होना अनिवार्य है।
- परीक्षार्थी के प्रत्येक प्रायोगिक विषय की परीक्षा के लिए 08 पृष्ठों की केवल एक ही उत्तरपुस्तिका मिलेगी। अतिरिक्त उत्तरपुस्तिका नहीं दी जाएगी। परीक्षार्थी उत्तरपुस्तिका लेते ही यह सुनिश्चित कर लें कि इसमें 8 पृष्ठ हैं एवं सही क्रम में हैं।
- उत्तरपुस्तिका प्राप्त होते ही परीक्षार्थी अपने प्रवेश-पत्र तथा उत्तरपुस्तिका पर मुद्रित विवरणों (Details) का मिलान कर यह अवश्य सुनिश्चित हो लें कि जो उत्तरपुस्तिका परीक्षक द्वारा उन्हें दी गई है, वह उन्हीं की है। भिन्न विवरणों की उत्तरपुस्तिका प्राप्त होने पर उसे तुरंत परीक्षक को वापस लौटा दिया जाए।
- उत्तरपुस्तिका प्राप्त होने पर परीक्षार्थी उनके आवरण पृष्ठ के पीछे अंकित "परीक्षार्थियों के लिए निर्देश" अवश्य पढ़ें एवं उसका अनुपालन करें।
- परीक्षार्थी अपनी उत्तरपुस्तिका के कवर पृष्ठ के ऊपरी बायें तथा दायें भागों में क्रमांक-(1) में अपने उत्तर देने का माध्यम अंकित करते हुए क्रमांक-(2) में अपना पूर्ण हस्ताक्षर अंकित करें। इसके अलावा अन्य मुद्रित विवरणों में किसी भी प्रकार से कोई छेड़-छाड़ नहीं करें।
- प्रायोगिक परीक्षा की उत्तरपुस्तिका के आवरण पृष्ठ के निचले बायें एवं दायें भागों को परीक्षार्थी द्वारा कदापि नहीं भरा जाएगा। अगर परीक्षार्थी इस भाग को भरते हैं, तो परीक्षार्थी का इस विषय में परीक्षाफल रद्द किया जा सकता है। ये दोनों भाग आंतरिक/बाह्य परीक्षकों को भरने के लिए दिया गया है।
- उत्तरपुस्तिका के पन्नों के दोनों पृष्ठों पर तथा प्रत्येक लाइन पर लिखें एवं पृष्ठों को नष्ट न करें।
- यदि रफ कार्य करने की आवश्यकता हो, तो परीक्षार्थी उत्तरपुस्तिका के अंतिम पृष्ठ पर रफ कार्य करके उसे काट दे/क्रॉस (x) कर दें।
- उत्तरपुस्तिका के आंतरिक पृष्ठों पर दाहिने हाशिए में लाइन खींचकर सादा स्थान छोड़ रखा गया है। शेष स्थान रून्ड है। परीक्षार्थी दाहिने हाशिए के सादे स्थान में कुछ भी नहीं लिखेंगे, चूंकि यह भाग परीक्षक के उपयोग के लिए है।
- उत्तरपुस्तिका के पृष्ठों को मोड़ें- फाड़ें नहीं तथा बीच-बीच में व्यर्थ ही खाली न छोड़ें।
- प्रश्न-पत्र में दी हुई संख्या के अनुसार अपने उत्तरों की संख्या लिखें।
- व्हाइटनगर, ब्लेड तथा नाखून का इस्तेमाल करना सर्वथा वर्जित है, अन्यथा परीक्षाफल अमान्य कर दिया जाएगा।
- प्रश्नोत्तर के समाप्त होने पर अंतिम में नीचे एक क्षैतिज रेखा खींच दें।
- आंतरिक परीक्षक द्वारा उपलब्ध कराये गए उपस्थिति-पत्रक में परीक्षार्थी द्वारा यथा-स्तम्भ परीक्षा की तिथि अंकित करते हुए उत्तरपुस्तिका की क्रम संख्या लिखकर अपना हस्ताक्षर किया जाएगा। परीक्षार्थी की उपस्थिति, अनुपस्थिति एवं निष्कासन से संबंधित संगत गोले को नीले/काले पेन से परीक्षक द्वारा भरा जाएगा न कि परीक्षार्थी द्वारा।
- परीक्षार्थी अपनी उत्तरपुस्तिका को आन्तरिक परीक्षक के पास जमा किये बिना परीक्षा भवन न छोड़ें।
- परीक्षा केंद्र में कैलकुलेटर, मोबाइल फोन, इयर फोन, पेजर, ब्लूटूथ या इस प्रकार का कोई अन्य इलेक्ट्रॉनिक उपकरण ले जाना सख्त मना है।
- जाँच परीक्षा में गैर-उत्प्रेषित या जाँच परीक्षा में अनुपस्थित छात्र/छात्रा इंटरमीडिएट वार्षिक प्रायोगिक परीक्षा, 2023 में कदापि सम्मिलित नहीं हो सकते हैं।



बिहार विद्यालय परीक्षा समिति, पटना  
BIHAR SCHOOL EXAMINATION BOARD, PATNA  
इंटरमीडिएट वार्षिक परीक्षा, 2023  
INTERMEDIATE ANNUAL EXAMINATION, 2023  
प्रायोगिक परीक्षा का प्रवेश पत्र  
Admit Card For Practical Examination

संकाय: बाणिज्य  
FACULTY: COMMERCE

\* BSEB UNIQUE Id:- 2212110010641  
कॉलेज/+2 स्कूल का नाम GAYA COLLEGE, GAYA  
परीक्षार्थी का नाम PARI RANI  
माता का नाम MALA DEVI  
पिता का नाम SURAJ VISHWKARMA  
परीक्षार्थी का आधार नं० 423995637069 दिव्यांग कोटि NO  
सूचीकरण संख्या/वर्ष R-210013082-21 परीक्षार्थी की कोटि REGULAR  
रोल कोड 21001 रोल क्रमांक 23020211 लिंग FEMALE



परीक्षा केंद्र का नाम GAYA COLLEGE, GAYA

प्रायोगिक परीक्षा के विषय (निर्धारित परीक्षा कार्यक्रम सहित)

प्रायोगिक विषय	विषय कोड	विषय का नाम	परीक्षा की तारीख
वैकल्पिक विषय	218	ENTREPRENEURSHIP	10.01.2023 to 20.01.2023
अतिरिक्त विषय			

संजीव कुमार

महाविद्यालय / +2 विद्यालय प्रधान का हस्ताक्षर  
एवं मुहर

परीक्षा नियंत्रक (30MA0)

परीक्षार्थी के लिए आवश्यक निर्देश

- \* BSEB UNIQUE Id सत्र 2021-23 परीक्षा के लिए सूचीकृत नियमित (Regular) तथा स्वतंत्र (Private) परीक्षार्थी के लिए जारी किया गया है। इसलिए सत्र 2021-23 से पूर्व के सूचीकृत परीक्षार्थी के लिए BSEB UNIQUE Id मान्य नहीं है।
- प्रायोगिक परीक्षा दिनांक 10.01.2023 से 20.01.2023 तक संचालित होगी। केन्द्राधीक्षक दिनांक 10.01.2023 से 20.01.2023 तक की अवधि में परीक्षार्थियों की संख्या के अनुसार तिथि एवं पाली का निर्धारण करके प्रायोगिक परीक्षा केन्द्र पर आवंटित सभी परीक्षार्थियों के प्रायोगिक विषयों की परीक्षा आयोजित करेंगे।
- परीक्षार्थी अपने इस प्रवेश-पत्र में उल्लिखित प्रायोगिक परीक्षा केन्द्र पर दिनांक 10.01.2023 को पूर्वाह्न 09:00 बजे अनिवार्य रूप से जाकर परीक्षा केन्द्र के परिसर की सूचना पट्ट से यह जानकारी प्राप्त कर लेंगे कि उनके द्वारा चयनित विषय की प्रायोगिक परीक्षा किस तिथि एवं किस पाली में संचालित होगी, जिसमें उन्हें सम्मिलित होना अनिवार्य है।
- परीक्षार्थी के प्रत्येक प्रायोगिक विषय की परीक्षा के लिए 08 पृष्ठों की केवल एक ही उत्तरपुस्तिका मिलेगी। अतिरिक्त उत्तरपुस्तिका नहीं दी जाएगी। परीक्षार्थी उत्तरपुस्तिका लेते ही यह सुनिश्चित कर लें कि इसमें 8 पृष्ठ हैं एवं सही क्रम में हैं।
- उत्तरपुस्तिका प्राप्त होते ही परीक्षार्थी अपने प्रवेश-पत्र तथा उत्तरपुस्तिका पर मुद्रित विवरणों (Details) का मिलान कर यह अवश्य सुनिश्चित हो लें कि जो उत्तरपुस्तिका परीक्षक द्वारा उन्हें दी गई है, वह उन्हीं की है। भिन्न विवरणों की उत्तरपुस्तिका प्राप्त होने पर उसे तुरंत परीक्षक को वापस लौटा दिया जाए।
- उत्तरपुस्तिका प्राप्त होने पर परीक्षार्थी उनके आवरण पृष्ठ के पीछे अंकित "परीक्षार्थियों के लिए निर्देश" अवश्य पढ़ें एवं उसका अनुपालन करें।
- परीक्षार्थी अपनी उत्तरपुस्तिका के कवर पृष्ठ के ऊपरी बायें तथा दायें भागों में क्रमांक-(1) में अपने उत्तर देने का माध्यम अंकित करते हुए क्रमांक-(2) में अपना पूर्ण हस्ताक्षर अंकित करें। इसके अलावा अन्य मुद्रित विवरणों में किसी भी प्रकार से कोई छेड़-छाड़ नहीं करें।
- प्रायोगिक परीक्षा की उत्तरपुस्तिका के आवरण पृष्ठ के निचले बायें एवं दायें भागों को परीक्षार्थी द्वारा कदापि नहीं भरा जाएगा। अगर परीक्षार्थी इस भाग को भरते हैं, तो परीक्षार्थी का इस विषय में परीक्षाफल रद्द किया जा सकता है। ये दोनों भाग आंतरिक/बाह्य परीक्षकों को भरने के लिए दिया गया है।
- उत्तरपुस्तिका के पन्नों के दोनों पृष्ठों पर तथा प्रत्येक लाइन पर लिखें एवं पृष्ठों को नष्ट न करें।
- यदि रफ कार्य करने की आवश्यकता हो, तो परीक्षार्थी उत्तरपुस्तिका के अंतिम पृष्ठ पर रफ कार्य करके उसे काट दे/क्रॉस (x) कर दें।
- उत्तरपुस्तिका के आंतरिक पृष्ठों पर दाहिने हाशिए में लाइन खींचकर सादा स्थान छोड़ रखा गया है। शेष स्थान रून्ड है। परीक्षार्थी दाहिने हाशिए के सादे स्थान में कुछ भी नहीं लिखेंगे, चूंकि यह भाग परीक्षक के उपयोग के लिए है।
- उत्तरपुस्तिका के पृष्ठों को मोड़ें- फाड़ें नहीं तथा बीच-बीच में व्यर्थ ही खाली न छोड़ें।
- प्रश्न-पत्र में दी हुई संख्या के अनुसार अपने उत्तरों की संख्या लिखें।
- व्हाइटनगर, ब्लेड तथा नाखून का इस्तेमाल करना सर्वथा वर्जित है, अन्यथा परीक्षाफल अमान्य कर दिया जाएगा।
- प्रश्नोत्तर के समाप्त होने पर अंतिम में नीचे एक क्षैतिज रेखा खींच दें।
- आंतरिक परीक्षक द्वारा उपलब्ध कराये गए उपस्थिति-पत्रक में परीक्षार्थी द्वारा यथा-स्तम्भ परीक्षा की तिथि अंकित करते हुए उत्तरपुस्तिका की क्रम संख्या लिखकर अपना हस्ताक्षर किया जाएगा। परीक्षार्थी की उपस्थिति, अनुपस्थिति एवं निष्कासन से संबंधित संगत गोले को नीले/काले पेन से परीक्षक द्वारा भरा जाएगा न कि परीक्षार्थी द्वारा।
- परीक्षार्थी अपनी उत्तरपुस्तिका को आन्तरिक परीक्षक के पास जमा किये बिना परीक्षा भवन न छोड़ें।
- परीक्षा केन्द्र में कैलकुलेटर, मोबाइल फोन, इयर फोन, पेजर, ब्लूटूथ या इस प्रकार का कोई अन्य इलेक्ट्रॉनिक उपकरण ले जाना सख्त मना है।
- जाँच परीक्षा में गैर-उत्प्रेषित या जाँच परीक्षा में अनुपस्थित छात्र/छात्रा इंटरमीडिएट वार्षिक प्रायोगिक परीक्षा, 2023 में कदापि सम्मिलित नहीं हो सकते हैं।





बिहार विद्यालय परीक्षा समिति, पटना  
BIHAR SCHOOL EXAMINATION BOARD, PATNA  
इंटरमीडिएट वार्षिक परीक्षा, 2023  
INTERMEDIATE ANNUAL EXAMINATION, 2023  
प्रायोगिक परीक्षा का प्रवेश पत्र  
Admit Card For Practical Examination

संकाय: बाणिज्य  
FACULTY: COMMERCE

\* BSEB UNIQUE Id:- 2211110011974  
कॉलेज/+2 स्कूल का नाम GAYA COLLEGE, GAYA  
परीक्षार्थी का नाम GAURAV KUMAR  
माता का नाम KIRAN DEVI  
पिता का नाम ANUJ RAM  
परीक्षार्थी का आधार नं० 220091580709 दिव्यांग कोटि NO  
सूचीकरण संख्या/वर्ष R-210013392-21 परीक्षार्थी की कोटि REGULAR  
रोल कोड 21001 रोल क्रमांक 23020518 लिंग MALE



परीक्षा केंद्र का नाम GAYA COLLEGE, GAYA

प्रायोगिक परीक्षा के विषय (निर्धारित परीक्षा कार्यक्रम सहित)

प्रायोगिक विषय	विषय कोड	विषय का नाम	परीक्षा की तारीख
वैकल्पिक विषय	218	ENTREPRENEURSHIP	10.01.2023 to 20.01.2023
अतिरिक्त विषय			

संजीव कुमार

महाविद्यालय / +2 विद्यालय प्रधान का हस्ताक्षर  
एवं मुहर

परीक्षा नियंत्रक (30MA0)

परीक्षार्थी के लिए आवश्यक निर्देश

- \* BSEB UNIQUE Id सत्र 2021-23 परीक्षा के लिए सूचीकृत नियमित (Regular) तथा स्वतंत्र (Private) परीक्षार्थी के लिए जारी किया गया है। इसलिए सत्र 2021-23 से पूर्व के सूचीकृत परीक्षार्थी के लिए BSEB UNIQUE Id मान्य नहीं है।
- प्रायोगिक परीक्षा दिनांक 10.01.2023 से 20.01.2023 तक संचालित होगी। केन्द्राधीक्षक दिनांक 10.01.2023 से 20.01.2023 तक की अवधि में परीक्षार्थियों की संख्या के अनुसार तिथि एवं पाली का निर्धारण करके प्रायोगिक परीक्षा केन्द्र पर आवंटित सभी परीक्षार्थियों के प्रायोगिक विषयों की परीक्षा आयोजित करेंगे।
- परीक्षार्थी अपने इस प्रवेश-पत्र में उल्लिखित प्रायोगिक परीक्षा केन्द्र पर दिनांक 10.01.2023 को पूर्वाह्न 09:00 बजे अनिवार्य रूप से जाकर परीक्षा केन्द्र के परिसर की सूचना पट्ट से यह जानकारी प्राप्त कर लेंगे कि उनके द्वारा चयनित विषय की प्रायोगिक परीक्षा किस तिथि एवं किस पाली में संचालित होगी, जिसमें उन्हें सम्मिलित होना अनिवार्य है।
- परीक्षार्थी के प्रत्येक प्रायोगिक विषय की परीक्षा के लिए 08 पृष्ठों की केवल एक ही उत्तरपुस्तिका मिलेगी। अतिरिक्त उत्तरपुस्तिका नहीं दी जाएगी। परीक्षार्थी उत्तरपुस्तिका लेते ही यह सुनिश्चित कर लें कि इसमें 8 पृष्ठ हैं एवं सही क्रम में हैं।
- उत्तरपुस्तिका प्राप्त होते ही परीक्षार्थी अपने प्रवेश-पत्र तथा उत्तरपुस्तिका पर मुद्रित विवरणों (Details) का मिलान कर यह अवश्य सुनिश्चित हो लें कि जो उत्तरपुस्तिका परीक्षक द्वारा उन्हें दी गई है, वह उन्हीं की है। भिन्न विवरणों की उत्तरपुस्तिका प्राप्त होने पर उसे तुरंत परीक्षक को वापस लौटा दिया जाए।
- उत्तरपुस्तिका प्राप्त होने पर परीक्षार्थी उनके आवरण पृष्ठ के पीछे अंकित "परीक्षार्थियों के लिए निर्देश" अवश्य पढ़ें एवं उसका अनुपालन करें।
- परीक्षार्थी अपनी उत्तरपुस्तिका के कवर पृष्ठ के ऊपरी बायें तथा दायें भागों में क्रमांक-(1) में अपने उत्तर देने का माध्यम अंकित करते हुए क्रमांक-(2) में अपना पूर्ण हस्ताक्षर अंकित करें। इसके अलावा अन्य मुद्रित विवरणों में किसी भी प्रकार से कोई छेड़-छाड़ नहीं करें।
- प्रायोगिक परीक्षा की उत्तरपुस्तिका के आवरण पृष्ठ के निचले बायें एवं दायें भागों को परीक्षार्थी द्वारा कदापि नहीं भरा जाएगा। अगर परीक्षार्थी इस भाग को भरते हैं, तो परीक्षार्थी का इस विषय में परीक्षाफल रद्द किया जा सकता है। ये दोनों भाग आंतरिक/बाह्य परीक्षकों को भरने के लिए दिया गया है।
- उत्तरपुस्तिका के पन्नों के दोनों पृष्ठों पर तथा प्रत्येक लाइन पर लिखें एवं पृष्ठों को नष्ट न करें।
- यदि रफ कार्य करने की आवश्यकता हो, तो परीक्षार्थी उत्तरपुस्तिका के अंतिम पृष्ठ पर रफ कार्य करके उसे काट दे/क्रॉस (x) कर दें।
- उत्तरपुस्तिका के आंतरिक पृष्ठों पर दाहिने हाशिए में लाइन खींचकर सादा स्थान छोड़ रखा गया है। शेष स्थान रून्ड है। परीक्षार्थी दाहिने हाशिए के सादे स्थान में कुछ भी नहीं लिखेंगे, चूंकि यह भाग परीक्षक के उपयोग के लिए है।
- उत्तरपुस्तिका के पृष्ठों को मोड़ें- फाड़ें नहीं तथा बीच-बीच में व्यर्थ ही खाली न छोड़ें।
- प्रश्न-पत्र में दी हुई संख्या के अनुसार अपने उत्तरों की संख्या लिखें।
- व्हाइटनगर, ब्लेड तथा नाखून का इस्तेमाल करना सर्वथा वर्जित है, अन्यथा परीक्षाफल अमान्य कर दिया जाएगा।
- प्रश्नोत्तर के समाप्त होने पर अंतिम में नीचे एक क्षैतिज रेखा खींच दें।
- आंतरिक परीक्षक द्वारा उपलब्ध कराये गए उपस्थिति-पत्रक में परीक्षार्थी द्वारा यथा-स्तम्भ परीक्षा की तिथि अंकित करते हुए उत्तरपुस्तिका की क्रम संख्या लिखकर अपना हस्ताक्षर किया जाएगा। परीक्षार्थी की उपस्थिति, अनुपस्थिति एवं निष्कासन से संबंधित संगत गोले को नीले/काले पेन से परीक्षक द्वारा भरा जाएगा न कि परीक्षार्थी द्वारा।
- परीक्षार्थी अपनी उत्तरपुस्तिका को आन्तरिक परीक्षक के पास जमा किये बिना परीक्षा भवन न छोड़ें।
- परीक्षा केन्द्र में कैलकुलेटर, मोबाइल फोन, इयर फोन, पेजर, ब्लूटूथ या इस प्रकार का कोई अन्य इलेक्ट्रॉनिक उपकरण ले जाना सख्त मना है।
- जाँच परीक्षा में गैर-उत्प्रेषित या जाँच परीक्षा में अनुपस्थित छात्र/छात्रा इंटरमीडिएट वार्षिक प्रायोगिक परीक्षा, 2023 में कदापि सम्मिलित नहीं हो सकते हैं।



बिहार विद्यालय परीक्षा समिति, पटना  
BIHAR SCHOOL EXAMINATION BOARD, PATNA  
इंटरमीडिएट वार्षिक परीक्षा, 2023  
INTERMEDIATE ANNUAL EXAMINATION, 2023  
प्रायोगिक परीक्षा का प्रवेश पत्र  
Admit Card For Practical Examination

संकाय: बाणिज्य  
FACULTY: COMMERCE

\* BSEB UNIQUE Id:- 2211110011488  
कॉलेज/+2 स्कूल का नाम GAYA COLLEGE, GAYA  
परीक्षार्थी का नाम AMAN KUMAR  
माता का नाम SHANTI DEVI  
पिता का नाम SHIVBALAK PASWAN  
परीक्षार्थी का आधार नं० 383194137330 दिव्यांग कोटि NO  
सूचीकरण संख्या/वर्ष R-210013302-21 परीक्षार्थी की कोटि REGULAR  
रोल कोड 21001 रोल क्रमांक 23020431 लिंग MALE



परीक्षा केंद्र का नाम GAYA COLLEGE, GAYA

प्रायोगिक परीक्षा के विषय (निर्धारित परीक्षा कार्यक्रम सहित)

प्रायोगिक विषय	विषय कोड	विषय का नाम	परीक्षा की तारीख
वैकल्पिक विषय	218	ENTREPRENEURSHIP	10.01.2023 to 20.01.2023
अतिरिक्त विषय			

संजीव कुमार

महाविद्यालय / +2 विद्यालय प्रधान का हस्ताक्षर  
एवं मुहर

परीक्षा नियंत्रक (30MA0)

परीक्षार्थी के लिए आवश्यक निर्देश

- \* BSEB UNIQUE Id सत्र 2021-23 परीक्षा के लिए सूचीकृत नियमित (Regular) तथा स्वतंत्र (Private) परीक्षार्थी के लिए जारी किया गया है। इसलिए सत्र 2021-23 से पूर्व के सूचीकृत परीक्षार्थी के लिए BSEB UNIQUE Id मान्य नहीं है।
- प्रायोगिक परीक्षा दिनांक 10.01.2023 से 20.01.2023 तक संचालित होगी। केन्द्राधीक्षक दिनांक 10.01.2023 से 20.01.2023 तक की अवधि में परीक्षार्थियों की संख्या के अनुसार तिथि एवं पाली का निर्धारण करके प्रायोगिक परीक्षा केंद्र पर आवंटित सभी परीक्षार्थियों के प्रायोगिक विषयों की परीक्षा आयोजित करेंगे।
- परीक्षार्थी अपने इस प्रवेश-पत्र में उल्लिखित प्रायोगिक परीक्षा केंद्र पर दिनांक 10.01.2023 को पूर्वाह्न 09:00 बजे अनिवार्य रूप से जाकर परीक्षा केंद्र के परिसर की सूचना पट्ट से यह जानकारी प्राप्त कर लेंगे कि उनके द्वारा चयनित विषय की प्रायोगिक परीक्षा किस तिथि एवं किस पाली में संचालित होगी, जिसमें उन्हें सम्मिलित होना अनिवार्य है।
- परीक्षार्थी के प्रत्येक प्रायोगिक विषय की परीक्षा के लिए 08 पृष्ठों की केवल एक ही उत्तरपुस्तिका मिलेगी। अतिरिक्त उत्तरपुस्तिका नहीं दी जाएगी। परीक्षार्थी उत्तरपुस्तिका लेते ही यह सुनिश्चित कर लें कि इसमें 8 पृष्ठ हैं एवं सही क्रम में हैं।
- उत्तरपुस्तिका प्राप्त होते ही परीक्षार्थी अपने प्रवेश-पत्र तथा उत्तरपुस्तिका पर मुद्रित विवरणों (Details) का मिलान कर यह अवश्य सुनिश्चित हो लें कि जो उत्तरपुस्तिका परीक्षक द्वारा उन्हें दी गई है, वह उन्हीं की है। भिन्न विवरणों की उत्तरपुस्तिका प्राप्त होने पर उसे तुरंत परीक्षक को वापस लौटा दिया जाए।
- उत्तरपुस्तिका प्राप्त होने पर परीक्षार्थी उनके आवरण पृष्ठ के पीछे अंकित "परीक्षार्थियों के लिए निर्देश" अवश्य पढ़ें एवं उसका अनुपालन करें।
- परीक्षार्थी अपनी उत्तरपुस्तिका के कवर पृष्ठ के ऊपरी बायें तथा दायें भागों में क्रमांक-(1) में अपने उत्तर देने का माध्यम अंकित करते हुए क्रमांक-(2) में अपना पूर्ण हस्ताक्षर अंकित करें। इसके अलावा अन्य मुद्रित विवरणों में किसी भी प्रकार से कोई छेड़-छाड़ नहीं करें।
- प्रायोगिक परीक्षा की उत्तरपुस्तिका के आवरण पृष्ठ के निचले बायें एवं दायें भागों को परीक्षार्थी द्वारा कदापि नहीं भरा जाएगा। अगर परीक्षार्थी इस भाग को भरते हैं, तो परीक्षार्थी का इस विषय में परीक्षाफल रद्द किया जा सकता है। ये दोनों भाग आंतरिक/बाह्य परीक्षकों को भरने के लिए दिया गया है।
- उत्तरपुस्तिका के पन्नों के दोनों पृष्ठों पर तथा प्रत्येक लाइन पर लिखें एवं पृष्ठों को नष्ट न करें।
- यदि रफ कार्य करने की आवश्यकता हो, तो परीक्षार्थी उत्तरपुस्तिका के अंतिम पृष्ठ पर रफ कार्य करके उसे काट दे/क्रॉस (x) कर दें।
- उत्तरपुस्तिका के आंतरिक पृष्ठों पर दाहिने हाशिए में लाइन खींचकर सादा स्थान छोड़ रखा गया है। शेष स्थान रून्ड है। परीक्षार्थी दाहिने हाशिए के सादे स्थान में कुछ भी नहीं लिखेंगे, चूंकि यह भाग परीक्षक के उपयोग के लिए है।
- उत्तरपुस्तिका के पृष्ठों को मोड़ें- फाड़ें नहीं तथा बीच-बीच में व्यर्थ ही खाली न छोड़ें।
- प्रश्न-पत्र में दी हुई संख्या के अनुसार अपने उत्तरों की संख्या लिखें।
- व्हाइटनगर, ब्लेड तथा नाखून का इस्तेमाल करना सर्वथा वर्जित है, अन्यथा परीक्षाफल अमान्य कर दिया जाएगा।
- प्रश्नोत्तर के समाप्त होने पर अंतिम में नीचे एक क्षैतिज रेखा खींच दें।
- आंतरिक परीक्षक द्वारा उपलब्ध कराये गए उपस्थिति-पत्रक में परीक्षार्थी द्वारा यथा-स्तम्भ परीक्षा की तिथि अंकित करते हुए उत्तरपुस्तिका की क्रम संख्या लिखकर अपना हस्ताक्षर किया जाएगा। परीक्षार्थी की उपस्थिति, अनुपस्थिति एवं निष्कासन से संबंधित संगत गोले को नीले/काले पेन से परीक्षक द्वारा भरा जाएगा न कि परीक्षार्थी द्वारा।
- परीक्षार्थी अपनी उत्तरपुस्तिका को आन्तरिक परीक्षक के पास जमा किये बिना परीक्षा भवन न छोड़ें।
- परीक्षा केंद्र में कैलकुलेटर, मोबाइल फोन, इयर फोन, पेजर, ब्लूटूथ या इस प्रकार का कोई अन्य इलेक्ट्रॉनिक उपकरण ले जाना सख्त मना है।
- जाँच परीक्षा में गैर-उत्प्रेषित या जाँच परीक्षा में अनुपस्थित छात्र/छात्रा इंटरमीडिएट वार्षिक प्रायोगिक परीक्षा, 2023 में कदापि सम्मिलित नहीं हो सकते हैं।



बिहार विद्यालय परीक्षा समिति, पटना  
BIHAR SCHOOL EXAMINATION BOARD, PATNA  
इंटरमीडिएट वार्षिक परीक्षा, 2023  
INTERMEDIATE ANNUAL EXAMINATION, 2023  
प्रायोगिक परीक्षा का प्रवेश पत्र  
Admit Card For Practical Examination

संकाय: बाणिज्य  
FACULTY: COMMERCE

\* BSEB UNIQUE Id:- 2211110013388  
कॉलेज/+2 स्कूल का नाम GAYA COLLEGE, GAYA  
परीक्षार्थी का नाम SOMU KUMAR  
माता का नाम REENA DEVI  
पिता का नाम RAJ PRASAD  
परीक्षार्थी का आधार नं० 790562045705 दिव्यांग कोटि NO  
सूचीकरण संख्या/वर्ष R-210013656-21 परीक्षार्थी की कोटि REGULAR  
रोल कोड 21001 रोल क्रमांक 23020779 लिंग MALE



परीक्षा केंद्र का नाम GAYA COLLEGE, GAYA

प्रायोगिक परीक्षा के विषय (निर्धारित परीक्षा कार्यक्रम सहित)

प्रायोगिक विषय	विषय कोड	विषय का नाम	परीक्षा की तारीख
वैकल्पिक विषय	218	ENTREPRENEURSHIP	10.01.2023 to 20.01.2023
अतिरिक्त विषय			

संजो 13/11/23

महाविद्यालय / +2 विद्यालय प्रधान का हस्ताक्षर  
एवं मुहर

परीक्षा नियंत्रक (30MA0)

परीक्षार्थी के लिए आवश्यक निर्देश

- \* BSEB UNIQUE Id सत्र 2021-23 परीक्षा के लिए सूचीकृत नियमित (Regular) तथा स्वतंत्र (Private) परीक्षार्थी के लिए जारी किया गया है। इसलिए सत्र 2021-23 से पूर्व के सूचीकृत परीक्षार्थी के लिए BSEB UNIQUE Id मान्य नहीं है।
- प्रायोगिक परीक्षा दिनांक 10.01.2023 से 20.01.2023 तक संचालित होगी। केन्द्राधीक्षक दिनांक 10.01.2023 से 20.01.2023 तक की अवधि में परीक्षार्थियों की संख्या के अनुसार तिथि एवं पाली का निर्धारण करके प्रायोगिक परीक्षा केंद्र पर आवंटित सभी परीक्षार्थियों के प्रायोगिक विषयों की परीक्षा आयोजित करेंगे।
- परीक्षार्थी अपने इस प्रवेश-पत्र में उल्लिखित प्रायोगिक परीक्षा केंद्र पर दिनांक 10.01.2023 को पूर्वाह्न 09:00 बजे अनिवार्य रूप से जाकर परीक्षा केंद्र के परिसर की सूचना पट्ट से यह जानकारी प्राप्त कर लेंगे कि उनके द्वारा चयनित विषय की प्रायोगिक परीक्षा किस तिथि एवं किस पाली में संचालित होगी, जिसमें उन्हें सम्मिलित होना अनिवार्य है।
- परीक्षार्थी के प्रत्येक प्रायोगिक विषय की परीक्षा के लिए 08 पृष्ठों की केवल एक ही उत्तरपुस्तिका मिलेगी। अतिरिक्त उत्तरपुस्तिका नहीं दी जाएगी। परीक्षार्थी उत्तरपुस्तिका लेते ही यह सुनिश्चित कर लें कि इसमें 8 पृष्ठ हैं एवं सही क्रम में हैं।
- उत्तरपुस्तिका प्राप्त होते ही परीक्षार्थी अपने प्रवेश-पत्र तथा उत्तरपुस्तिका पर मुद्रित विवरणों (Details) का मिलान कर यह अवश्य सुनिश्चित हो लें कि जो उत्तरपुस्तिका परीक्षक द्वारा उन्हें दी गई है, वह उन्हीं की है। भिन्न विवरणों की उत्तरपुस्तिका प्राप्त होने पर उसे तुरंत परीक्षक को वापस लौटा दिया जाए।
- उत्तरपुस्तिका प्राप्त होने पर परीक्षार्थी उनके आवरण पृष्ठ के पीछे अंकित "परीक्षार्थियों के लिए निर्देश" अवश्य पढ़ें एवं उसका अनुपालन करें।
- परीक्षार्थी अपनी उत्तरपुस्तिका के कवर पृष्ठ के ऊपरी बायें तथा दायें भागों में क्रमांक-(1) में अपने उत्तर देने का माध्यम अंकित करते हुए क्रमांक-(2) में अपना पूर्ण हस्ताक्षर अंकित करें। इसके अलावा अन्य मुद्रित विवरणों में किसी भी प्रकार से कोई छेड़-छाड़ नहीं करें।
- प्रायोगिक परीक्षा की उत्तरपुस्तिका के आवरण पृष्ठ के निचले बायें एवं दायें भागों को परीक्षार्थी द्वारा कदापि नहीं भरा जाएगा। अगर परीक्षार्थी इस भाग को भरते हैं, तो परीक्षार्थी का इस विषय में परीक्षाफल रद्द किया जा सकता है। ये दोनों भाग आंतरिक/बाह्य परीक्षकों को भरने के लिए दिया गया है।
- उत्तरपुस्तिका के पन्नों के दोनों पृष्ठों पर तथा प्रत्येक लाइन पर लिखें एवं पृष्ठों को नष्ट न करें।
- यदि रफ कार्य करने की आवश्यकता हो, तो परीक्षार्थी उत्तरपुस्तिका के अंतिम पृष्ठ पर रफ कार्य करके उसे काट दे/क्रॉस (x) कर दें।
- उत्तरपुस्तिका के आंतरिक पृष्ठों पर दाहिने हाशिए में लाइन खींचकर सादा स्थान छोड़ रखा गया है। शेष स्थान रून्ड है। परीक्षार्थी दाहिने हाशिए के सादे स्थान में कुछ भी नहीं लिखेंगे, चूंकि यह भाग परीक्षक के उपयोग के लिए है।
- उत्तरपुस्तिका के पृष्ठों को मोड़ें- फाड़ें नहीं तथा बीच-बीच में व्यर्थ ही खाली न छोड़ें।
- प्रश्न-पत्र में दी हुई संख्या के अनुसार अपने उत्तरों की संख्या लिखें।
- व्हाइटनगर, ब्लेड तथा नाखून का इस्तेमाल करना सर्वथा वर्जित है, अन्यथा परीक्षाफल अमान्य कर दिया जाएगा।
- प्रश्नोत्तर के समाप्त होने पर अंतिम में नीचे एक क्षैतिज रेखा खींच दें।
- आंतरिक परीक्षक द्वारा उपलब्ध कराये गए उपस्थिति-पत्रक में परीक्षार्थी द्वारा यथा-स्तम्भ परीक्षा की तिथि अंकित करते हुए उत्तरपुस्तिका की क्रम संख्या लिखकर अपना हस्ताक्षर किया जाएगा। परीक्षार्थी की उपस्थित, अनुपस्थित एवं निष्कासन से संबंधित संगत गोले को नीले/काले पेन से परीक्षक द्वारा भरा जाएगा न कि परीक्षार्थी द्वारा।
- परीक्षार्थी अपनी उत्तरपुस्तिका को आन्तरिक परीक्षक के पास जमा किये बिना परीक्षा भवन न छोड़ें।
- परीक्षा केंद्र में कैलकुलेटर, मोबाइल फोन, इयर फोन, पेजर, ब्लूटूथ या इस प्रकार का कोई अन्य इलेक्ट्रॉनिक उपकरण ले जाना सख्त मना है।
- जाँच परीक्षा में गैर-उत्प्रेषित या जाँच परीक्षा में अनुपस्थित छात्र/छात्रा इंटरमीडिएट वार्षिक प्रायोगिक परीक्षा, 2023 में कदापि सम्मिलित नहीं हो सकते हैं।



बिहार विद्यालय परीक्षा समिति, पटना  
BIHAR SCHOOL EXAMINATION BOARD, PATNA  
इंटरमीडिएट वार्षिक परीक्षा, 2023  
INTERMEDIATE ANNUAL EXAMINATION, 2023  
प्रायोगिक परीक्षा का प्रवेश पत्र  
Admit Card For Practical Examination

संकाय: बाणिज्य  
FACULTY: COMMERCE

\* BSEB UNIQUE Id:- 2211110012709  
कॉलेज/+2 स्कूल का नाम GAYA COLLEGE, GAYA  
परीक्षार्थी का नाम PRINCE RAJ GUPTA  
माता का नाम SEEMA DEVI  
पिता का नाम SHIV KUMAR  
परीक्षार्थी का आधार नं० 838603749402 दिव्यांग कोटि NO  
सूचीकरण संख्या/वर्ष R-210013530-21 परीक्षार्थी की कोटि REGULAR  
रोल कोड 21001 रोल क्रमांक 23020655 लिंग MALE



परीक्षा केंद्र का नाम GAYA COLLEGE, GAYA

प्रायोगिक परीक्षा के विषय (निर्धारित परीक्षा कार्यक्रम सहित)

प्रायोगिक विषय	विषय कोड	विषय का नाम	परीक्षा की तारीख
वैकल्पिक विषय	218	ENTREPRENEURSHIP	10.01.2023 to 20.01.2023
अतिरिक्त विषय			

संजीव कुमार

महाविद्यालय / +2 विद्यालय प्रधान का हस्ताक्षर  
एवं मुहर

परीक्षा नियंत्रक (30MA0)

परीक्षार्थी के लिए आवश्यक निर्देश

- \* BSEB UNIQUE Id सत्र 2021-23 परीक्षा के लिए सूचीकृत नियमित (Regular) तथा स्वतंत्र (Private) परीक्षार्थी के लिए जारी किया गया है। इसलिए सत्र 2021-23 से पूर्व के सूचीकृत परीक्षार्थी के लिए BSEB UNIQUE Id मान्य नहीं है।
- प्रायोगिक परीक्षा दिनांक 10.01.2023 से 20.01.2023 तक संचालित होगी। केन्द्राधीक्षक दिनांक 10.01.2023 से 20.01.2023 तक की अवधि में परीक्षार्थियों की संख्या के अनुसार तिथि एवं पाली का निर्धारण करके प्रायोगिक परीक्षा केंद्र पर आवंटित सभी परीक्षार्थियों के प्रायोगिक विषयों की परीक्षा आयोजित करेंगे।
- परीक्षार्थी अपने इस प्रवेश-पत्र में उल्लिखित प्रायोगिक परीक्षा केंद्र पर दिनांक 10.01.2023 को पूर्वाह्न 09:00 बजे अनिवार्य रूप से जाकर परीक्षा केंद्र के परिसर की सूचना पट्ट से यह जानकारी प्राप्त कर लेंगे कि उनके द्वारा चयनित विषय की प्रायोगिक परीक्षा किस तिथि एवं किस पाली में संचालित होगी, जिसमें उन्हें सम्मिलित होना अनिवार्य है।
- परीक्षार्थी के प्रत्येक प्रायोगिक विषय की परीक्षा के लिए 08 पृष्ठों की केवल एक ही उत्तरपुस्तिका मिलेगी। अतिरिक्त उत्तरपुस्तिका नहीं दी जाएगी। परीक्षार्थी उत्तरपुस्तिका लेते ही यह सुनिश्चित कर लें कि इसमें 8 पृष्ठ हैं एवं सही क्रम में हैं।
- उत्तरपुस्तिका प्राप्त होते ही परीक्षार्थी अपने प्रवेश-पत्र तथा उत्तरपुस्तिका पर मुद्रित विवरणों (Details) का मिलान कर यह अवश्य सुनिश्चित हो लें कि जो उत्तरपुस्तिका परीक्षक द्वारा उन्हें दी गई है, वह उन्हीं की है। भिन्न विवरणों की उत्तरपुस्तिका प्राप्त होने पर उसे तुरंत परीक्षक को वापस लौटा दिया जाए।
- उत्तरपुस्तिका प्राप्त होने पर परीक्षार्थी उनके आवरण पृष्ठ के पीछे अंकित "परीक्षार्थियों के लिए निर्देश" अवश्य पढ़ें एवं उसका अनुपालन करें।
- परीक्षार्थी अपनी उत्तरपुस्तिका के कवर पृष्ठ के ऊपरी बायें तथा दायें भागों में क्रमांक-(1) में अपने उत्तर देने का माध्यम अंकित करते हुए क्रमांक-(2) में अपना पूर्ण हस्ताक्षर अंकित करें। इसके अलावा अन्य मुद्रित विवरणों में किसी भी प्रकार से कोई छेड़-छाड़ नहीं करें।
- प्रायोगिक परीक्षा की उत्तरपुस्तिका के आवरण पृष्ठ के निचले बायें एवं दायें भागों को परीक्षार्थी द्वारा कदापि नहीं भरा जाएगा। अगर परीक्षार्थी इस भाग को भरते हैं, तो परीक्षार्थी का इस विषय में परीक्षाफल रद्द किया जा सकता है। ये दोनों भाग आंतरिक/बाह्य परीक्षकों को भरने के लिए दिया गया है।
- उत्तरपुस्तिका के पन्नों के दोनों पृष्ठों पर तथा प्रत्येक लाइन पर लिखें एवं पृष्ठों को नष्ट न करें।
- यदि रफ कार्य करने की आवश्यकता हो, तो परीक्षार्थी उत्तरपुस्तिका के अंतिम पृष्ठ पर रफ कार्य करके उसे काट दे/क्रॉस (x) कर दें।
- उत्तरपुस्तिका के आंतरिक पृष्ठों पर दाहिने हाशिए में लाइन खींचकर सादा स्थान छोड़ रखा गया है। शेष स्थान रून्ड है। परीक्षार्थी दाहिने हाशिए के सादे स्थान में कुछ भी नहीं लिखेंगे, चूंकि यह भाग परीक्षक के उपयोग के लिए है।
- उत्तरपुस्तिका के पृष्ठों को मोड़ें- फाड़ें नहीं तथा बीच-बीच में व्यर्थ ही खाली न छोड़ें।
- प्रश्न-पत्र में दी हुई संख्या के अनुसार अपने उत्तरों की संख्या लिखें।
- व्हाइटनगर, ब्लेड तथा नाखून का इस्तेमाल करना सर्वथा वर्जित है, अन्यथा परीक्षाफल अमान्य कर दिया जाएगा।
- प्रश्नोत्तर के समाप्त होने पर अंतिम में नीचे एक क्षैतिज रेखा खींच दें।
- आंतरिक परीक्षक द्वारा उपलब्ध कराये गए उपस्थिति-पत्रक में परीक्षार्थी द्वारा यथा-स्तम्भ परीक्षा की तिथि अंकित करते हुए उत्तरपुस्तिका की क्रम संख्या लिखकर अपना हस्ताक्षर किया जाएगा। परीक्षार्थी की उपस्थिति, अनुपस्थिति एवं निष्कासन से संबंधित संगत गोले को नीले/काले पेन से परीक्षक द्वारा भरा जाएगा न कि परीक्षार्थी द्वारा।
- परीक्षार्थी अपनी उत्तरपुस्तिका को आन्तरिक परीक्षक के पास जमा किये बिना परीक्षा भवन न छोड़ें।
- परीक्षा केंद्र में कैलकुलेटर, मोबाइल फोन, इयर फोन, पेजर, ब्लूटूथ या इस प्रकार का कोई अन्य इलेक्ट्रॉनिक उपकरण ले जाना सख्त मना है।
- जाँच परीक्षा में गैर-उत्प्रेषित या जाँच परीक्षा में अनुपस्थित छात्र/छात्रा इंटरमीडिएट वार्षिक प्रायोगिक परीक्षा, 2023 में कदापि सम्मिलित नहीं हो सकते हैं।



बिहार विद्यालय परीक्षा समिति, पटना  
BIHAR SCHOOL EXAMINATION BOARD, PATNA  
इंटरमीडिएट वार्षिक परीक्षा, 2023  
INTERMEDIATE ANNUAL EXAMINATION, 2023  
प्रायोगिक परीक्षा का प्रवेश पत्र  
Admit Card For Practical Examination

संकाय: बाणिज्य  
FACULTY: COMMERCE

\* BSEB UNIQUE Id:- 2212110010434  
कॉलेज/+2 स्कूल का नाम GAYA COLLEGE, GAYA  
परीक्षार्थी का नाम KRITI KUMARI  
माता का नाम SUBASNI DEVI  
पिता का नाम SATYENDRA PRASAD  
परीक्षार्थी का आधार नं० 841026057078 दिव्यांग कोटि NO  
सूचीकरण संख्या/वर्ष R-210013010-21 परीक्षार्थी की कोटि REGULAR  
रोल कोड 21001 रोल क्रमांक 23020138 लिंग FEMALE



परीक्षा केंद्र का नाम GAYA COLLEGE, GAYA

प्रायोगिक परीक्षा के विषय (निर्धारित परीक्षा कार्यक्रम सहित)

प्रायोगिक विषय	विषय कोड	विषय का नाम	परीक्षा की तारीख
वैकल्पिक विषय	218	ENTREPRENEURSHIP	10.01.2023 to 20.01.2023
अतिरिक्त विषय			

संजीव कुमार

महाविद्यालय / +2 विद्यालय प्रधान का हस्ताक्षर  
एवं मुहर

परीक्षा नियंत्रक (30MA0)

परीक्षार्थी के लिए आवश्यक निर्देश

- \* BSEB UNIQUE Id सत्र 2021-23 परीक्षा के लिए सूचीकृत नियमित (Regular) तथा स्वतंत्र (Private) परीक्षार्थी के लिए जारी किया गया है। इसलिए सत्र 2021-23 से पूर्व के सूचीकृत परीक्षार्थी के लिए BSEB UNIQUE Id मान्य नहीं है।
- प्रायोगिक परीक्षा दिनांक 10.01.2023 से 20.01.2023 तक संचालित होगी। केन्द्राधीक्षक दिनांक 10.01.2023 से 20.01.2023 तक की अवधि में परीक्षार्थियों की संख्या के अनुसार तिथि एवं पाली का निर्धारण करके प्रायोगिक परीक्षा केंद्र पर आवंटित सभी परीक्षार्थियों के प्रायोगिक विषयों की परीक्षा आयोजित करेंगे।
- परीक्षार्थी अपने इस प्रवेश-पत्र में उल्लिखित प्रायोगिक परीक्षा केंद्र पर दिनांक 10.01.2023 को पूर्वाह्न 09:00 बजे अनिवार्य रूप से जाकर परीक्षा केंद्र के परिसर की सूचना पट्ट से यह जानकारी प्राप्त कर लेंगे कि उनके द्वारा चयनित विषय की प्रायोगिक परीक्षा किस तिथि एवं किस पाली में संचालित होगी, जिसमें उन्हें सम्मिलित होना अनिवार्य है।
- परीक्षार्थी के प्रत्येक प्रायोगिक विषय की परीक्षा के लिए 08 पृष्ठों की केवल एक ही उत्तरपुस्तिका मिलेगी। अतिरिक्त उत्तरपुस्तिका नहीं दी जाएगी। परीक्षार्थी उत्तरपुस्तिका लेते ही यह सुनिश्चित कर लें कि इसमें 8 पृष्ठ हैं एवं सही क्रम में हैं।
- उत्तरपुस्तिका प्राप्त होते ही परीक्षार्थी अपने प्रवेश-पत्र तथा उत्तरपुस्तिका पर मुद्रित विवरणों (Details) का मिलान कर यह अवश्य सुनिश्चित हो लें कि जो उत्तरपुस्तिका परीक्षक द्वारा उन्हें दी गई है, वह उन्हीं की है। भिन्न विवरणों की उत्तरपुस्तिका प्राप्त होने पर उसे तुरंत परीक्षक को वापस लौटा दिया जाए।
- उत्तरपुस्तिका प्राप्त होने पर परीक्षार्थी उनके आवरण पृष्ठ के पीछे अंकित "परीक्षार्थियों के लिए निर्देश" अवश्य पढ़ें एवं उसका अनुपालन करें।
- परीक्षार्थी अपनी उत्तरपुस्तिका के कवर पृष्ठ के ऊपरी बायें तथा दायें भागों में क्रमांक-(1) में अपने उत्तर देने का माध्यम अंकित करते हुए क्रमांक-(2) में अपना पूर्ण हस्ताक्षर अंकित करें। इसके अलावा अन्य मुद्रित विवरणों में किसी भी प्रकार से कोई छेड़-छाड़ नहीं करें।
- प्रायोगिक परीक्षा की उत्तरपुस्तिका के आवरण पृष्ठ के निचले बायें एवं दायें भागों को परीक्षार्थी द्वारा कदापि नहीं भरा जाएगा। अगर परीक्षार्थी इस भाग को भरते हैं, तो परीक्षार्थी का इस विषय में परीक्षाफल रद्द किया जा सकता है। ये दोनों भाग आंतरिक/बाह्य परीक्षकों को भरने के लिए दिया गया है।
- उत्तरपुस्तिका के पन्नों के दोनों पृष्ठों पर तथा प्रत्येक लाइन पर लिखें एवं पृष्ठों को नष्ट न करें।
- यदि रफ कार्य करने की आवश्यकता हो, तो परीक्षार्थी उत्तरपुस्तिका के अंतिम पृष्ठ पर रफ कार्य करके उसे काट दे/क्रॉस (x) कर दें।
- उत्तरपुस्तिका के आंतरिक पृष्ठों पर दाहिने हाशिए में लाइन खींचकर सादा स्थान छोड़ रखा गया है। शेष स्थान रून्ड है। परीक्षार्थी दाहिने हाशिए के सादे स्थान में कुछ भी नहीं लिखेंगे, चूंकि यह भाग परीक्षक के उपयोग के लिए है।
- उत्तरपुस्तिका के पृष्ठों को मोड़ें- फाड़ें नहीं तथा बीच-बीच में व्यर्थ ही खाली न छोड़ें।
- प्रश्न-पत्र में दी हुई संख्या के अनुसार अपने उत्तरों की संख्या लिखें।
- व्हाइटनगर, ब्लेड तथा नाखून का इस्तेमाल करना सर्वथा वर्जित है, अन्यथा परीक्षाफल अमान्य कर दिया जाएगा।
- प्रश्नोत्तर के समाप्त होने पर अंतिम में नीचे एक क्षैतिज रेखा खींच दें।
- आंतरिक परीक्षक द्वारा उपलब्ध कराये गए उपस्थिति-पत्रक में परीक्षार्थी द्वारा यथा-स्तम्भ परीक्षा की तिथि अंकित करते हुए उत्तरपुस्तिका की क्रम संख्या लिखकर अपना हस्ताक्षर किया जाएगा। परीक्षार्थी की उपस्थिति, अनुपस्थिति एवं निष्कासन से संबंधित संगत गोले को नीले/काले पेन से परीक्षक द्वारा भरा जाएगा न कि परीक्षार्थी द्वारा।
- परीक्षार्थी अपनी उत्तरपुस्तिका को आन्तरिक परीक्षक के पास जमा किये बिना परीक्षा भवन न छोड़ें।
- परीक्षा केंद्र में कैलकुलेटर, मोबाइल फोन, इयर फोन, पेजर, ब्लूटूथ या इस प्रकार का कोई अन्य इलेक्ट्रॉनिक उपकरण ले जाना सख्त मना है।
- जाँच परीक्षा में गैर-उत्प्रेषित या जाँच परीक्षा में अनुपस्थित छात्र/छात्रा इंटरमीडिएट वार्षिक प्रायोगिक परीक्षा, 2023 में कदापि सम्मिलित नहीं हो सकते हैं।





बिहार विद्यालय परीक्षा समिति, पटना  
BIHAR SCHOOL EXAMINATION BOARD, PATNA  
इंटरमीडिएट वार्षिक परीक्षा, 2023  
INTERMEDIATE ANNUAL EXAMINATION, 2023  
प्रायोगिक परीक्षा का प्रवेश पत्र  
Admit Card For Practical Examination

संकाय: बाणिज्य  
FACULTY: COMMERCE

\* BSEB UNIQUE Id:- 2212110011202  
कॉलेज/+2 स्कूल का नाम GAYA COLLEGE, GAYA  
परीक्षार्थी का नाम SUSHMA KUMARI  
माता का नाम GITA DEVI  
पिता का नाम ANJAY KUMAR  
परीक्षार्थी का आधार नं० 898494061572 दिव्यांग कोटि NO  
सूचीकरण संख्या/वर्ष R-210013241-21 परीक्षार्थी की कोटि REGULAR  
रोल कोड 21001 रोल क्रमांक 23020370 लिंग FEMALE



परीक्षा केंद्र का नाम GAYA COLLEGE, GAYA

प्रायोगिक परीक्षा के विषय (निर्धारित परीक्षा कार्यक्रम सहित)

प्रायोगिक विषय	विषय कोड	विषय का नाम	परीक्षा की तारीख
वैकल्पिक विषय	218	ENTREPRENEURSHIP	10.01.2023 to 20.01.2023
अतिरिक्त विषय			

संजीव कुमार

महाविद्यालय / +2 विद्यालय प्रधान का हस्ताक्षर  
एवं मुहर

परीक्षा नियंत्रक (30MA0)

परीक्षार्थी के लिए आवश्यक निर्देश

- \* BSEB UNIQUE Id सत्र 2021-23 परीक्षा के लिए सूचीकृत नियमित (Regular) तथा स्वतंत्र (Private) परीक्षार्थी के लिए जारी किया गया है। इसलिए सत्र 2021-23 से पूर्व के सूचीकृत परीक्षार्थी के लिए BSEB UNIQUE Id मान्य नहीं है।
- प्रायोगिक परीक्षा दिनांक 10.01.2023 से 20.01.2023 तक संचालित होगी। केन्द्राधीक्षक दिनांक 10.01.2023 से 20.01.2023 तक की अवधि में परीक्षार्थियों की संख्या के अनुसार तिथि एवं पाली का निर्धारण करके प्रायोगिक परीक्षा केन्द्र पर आवंटित सभी परीक्षार्थियों के प्रायोगिक विषयों की परीक्षा आयोजित करेंगे।
- परीक्षार्थी अपने इस प्रवेश-पत्र में उल्लिखित प्रायोगिक परीक्षा केन्द्र पर दिनांक 10.01.2023 को पूर्वाह्न 09:00 बजे अनिवार्य रूप से जाकर परीक्षा केन्द्र के परिसर की सूचना पट्ट से यह जानकारी प्राप्त कर लेंगे कि उनके द्वारा चयनित विषय की प्रायोगिक परीक्षा किस तिथि एवं किस पाली में संचालित होगी, जिसमें उन्हें सम्मिलित होना अनिवार्य है।
- परीक्षार्थी के प्रत्येक प्रायोगिक विषय की परीक्षा के लिए 08 पृष्ठों की केवल एक ही उत्तरपुस्तिका मिलेगी। अतिरिक्त उत्तरपुस्तिका नहीं दी जाएगी। परीक्षार्थी उत्तरपुस्तिका लेते ही यह सुनिश्चित कर लें कि इसमें 8 पृष्ठ हैं एवं सही क्रम में हैं।
- उत्तरपुस्तिका प्राप्त होते ही परीक्षार्थी अपने प्रवेश-पत्र तथा उत्तरपुस्तिका पर मुद्रित विवरणों (Details) का मिलान कर यह अवश्य सुनिश्चित हो लें कि जो उत्तरपुस्तिका परीक्षक द्वारा उन्हें दी गई है, वह उन्हीं की है। भिन्न विवरणों की उत्तरपुस्तिका प्राप्त होने पर उसे तुरंत परीक्षक को वापस लौटा दिया जाए।
- उत्तरपुस्तिका प्राप्त होने पर परीक्षार्थी उनके आवरण पृष्ठ के पीछे अंकित "परीक्षार्थियों के लिए निर्देश" अवश्य पढ़ें एवं उसका अनुपालन करें।
- परीक्षार्थी अपनी उत्तरपुस्तिका के कवर पृष्ठ के ऊपरी बायें तथा दायें भागों में क्रमांक-(1) में अपने उत्तर देने का माध्यम अंकित करते हुए क्रमांक-(2) में अपना पूर्ण हस्ताक्षर अंकित करें। इसके अलावा अन्य मुद्रित विवरणों में किसी भी प्रकार से कोई छेड़-छाड़ नहीं करें।
- प्रायोगिक परीक्षा की उत्तरपुस्तिका के आवरण पृष्ठ के निचले बायें एवं दायें भागों को परीक्षार्थी द्वारा कदापि नहीं भरा जाएगा। अगर परीक्षार्थी इस भाग को भरते हैं, तो परीक्षार्थी का इस विषय में परीक्षाफल रद्द किया जा सकता है। ये दोनों भाग आंतरिक/बाह्य परीक्षकों को भरने के लिए दिया गया है।
- उत्तरपुस्तिका के पन्नों के दोनों पृष्ठों पर तथा प्रत्येक लाइन पर लिखें एवं पृष्ठों को नष्ट न करें।
- यदि रफ कार्य करने की आवश्यकता हो, तो परीक्षार्थी उत्तरपुस्तिका के अंतिम पृष्ठ पर रफ कार्य करके उसे काट दे/क्रॉस (x) कर दें।
- उत्तरपुस्तिका के आंतरिक पृष्ठों पर दाहिने हाशिए में लाइन खींचकर सादा स्थान छोड़ रखा गया है। शेष स्थान रून्ड है। परीक्षार्थी दाहिने हाशिए के सादे स्थान में कुछ भी नहीं लिखेंगे, चूंकि यह भाग परीक्षक के उपयोग के लिए है।
- उत्तरपुस्तिका के पृष्ठों को मोड़ें- फाड़ें नहीं तथा बीच-बीच में व्यर्थ ही खाली न छोड़ें।
- प्रश्न-पत्र में दी हुई संख्या के अनुसार अपने उत्तरों की संख्या लिखें।
- व्हाइटनगर, ब्लेड तथा नाखून का इस्तेमाल करना सर्वथा वर्जित है, अन्यथा परीक्षाफल अमान्य कर दिया जाएगा।
- प्रश्नोत्तर के समाप्त होने पर अंतिम में नीचे एक क्षैतिज रेखा खींच दें।
- आंतरिक परीक्षक द्वारा उपलब्ध कराये गए उपस्थिति-पत्रक में परीक्षार्थी द्वारा यथा-स्तम्भ परीक्षा की तिथि अंकित करते हुए उत्तरपुस्तिका की क्रम संख्या लिखकर अपना हस्ताक्षर किया जाएगा। परीक्षार्थी की उपस्थिति, अनुपस्थिति एवं निष्कासन से संबंधित संगत गोले को नीले/काले पेन से परीक्षक द्वारा भरा जाएगा न कि परीक्षार्थी द्वारा।
- परीक्षार्थी अपनी उत्तरपुस्तिका को आन्तरिक परीक्षक के पास जमा किये बिना परीक्षा भवन न छोड़ें।
- परीक्षा केन्द्र में कैलकुलेटर, मोबाइल फोन, इयर फोन, पेजर, ब्लूटूथ या इस प्रकार का कोई अन्य इलेक्ट्रॉनिक उपकरण ले जाना सख्त मना है।
- जाँच परीक्षा में गैर-उत्प्रेषित या जाँच परीक्षा में अनुपस्थित छात्र/छात्रा इंटरमीडिएट वार्षिक प्रायोगिक परीक्षा, 2023 में कदापि सम्मिलित नहीं हो सकते हैं।



बिहार विद्यालय परीक्षा समिति, पटना  
BIHAR SCHOOL EXAMINATION BOARD, PATNA  
इंटरमीडिएट वार्षिक परीक्षा, 2023  
INTERMEDIATE ANNUAL EXAMINATION, 2023  
प्रायोगिक परीक्षा का प्रवेश पत्र  
Admit Card For Practical Examination

संकाय: बाणिज्य  
FACULTY: COMMERCE

\* BSEB UNIQUE Id:- 2211110012872  
कॉलेज/+2 स्कूल का नाम GAYA COLLEGE, GAYA  
परीक्षार्थी का नाम RANJAN KUMAR  
माता का नाम SUNITA DEVI  
पिता का नाम SAMAR KISHOR SHARMA  
परीक्षार्थी का आधार नं० 316442613313 दिव्यांग कोटि NO  
सूचीकरण संख्या/वर्ष R-210013567-21 परीक्षार्थी की कोटि REGULAR  
रोल कोड 21001 रोल क्रमांक 23020692 लिंग MALE



परीक्षा केंद्र का नाम GAYA COLLEGE, GAYA

प्रायोगिक परीक्षा के विषय (निर्धारित परीक्षा कार्यक्रम सहित)

प्रायोगिक विषय	विषय कोड	विषय का नाम	परीक्षा की तारीख
वैकल्पिक विषय	218	ENTREPRENEURSHIP	10.01.2023 to 20.01.2023
अतिरिक्त विषय			

संजीव कुमार

महाविद्यालय / +2 विद्यालय प्रधान का हस्ताक्षर  
एवं मुहर

परीक्षा नियंत्रक (30MA0)

परीक्षार्थी के लिए आवश्यक निर्देश

- \* BSEB UNIQUE Id सत्र 2021-23 परीक्षा के लिए सूचीकृत नियमित (Regular) तथा स्वतंत्र (Private) परीक्षार्थी के लिए जारी किया गया है। इसलिए सत्र 2021-23 से पूर्व के सूचीकृत परीक्षार्थी के लिए BSEB UNIQUE Id मान्य नहीं है।
- प्रायोगिक परीक्षा दिनांक 10.01.2023 से 20.01.2023 तक संचालित होगी। केन्द्राधीक्षक दिनांक 10.01.2023 से 20.01.2023 तक की अवधि में परीक्षार्थियों की संख्या के अनुसार तिथि एवं पाली का निर्धारण करके प्रायोगिक परीक्षा केन्द्र पर आवंटित सभी परीक्षार्थियों के प्रायोगिक विषयों की परीक्षा आयोजित करेंगे।
- परीक्षार्थी अपने इस प्रवेश-पत्र में उल्लिखित प्रायोगिक परीक्षा केन्द्र पर दिनांक 10.01.2023 को पूर्वाह्न 09:00 बजे अनिवार्य रूप से जाकर परीक्षा केन्द्र के परिसर की सूचना पट्ट से यह जानकारी प्राप्त कर लेंगे कि उनके द्वारा चयनित विषय की प्रायोगिक परीक्षा किस तिथि एवं किस पाली में संचालित होगी, जिसमें उन्हें सम्मिलित होना अनिवार्य है।
- परीक्षार्थी के प्रत्येक प्रायोगिक विषय की परीक्षा के लिए 08 पृष्ठों की केवल एक ही उत्तरपुस्तिका मिलेगी। अतिरिक्त उत्तरपुस्तिका नहीं दी जाएगी। परीक्षार्थी उत्तरपुस्तिका लेते ही यह सुनिश्चित कर लें कि इसमें 8 पृष्ठ हैं एवं सही क्रम में हैं।
- उत्तरपुस्तिका प्राप्त होते ही परीक्षार्थी अपने प्रवेश-पत्र तथा उत्तरपुस्तिका पर मुद्रित विवरणों (Details) का मिलान कर यह अवश्य सुनिश्चित हो लें कि जो उत्तरपुस्तिका परीक्षक द्वारा उन्हें दी गई है, वह उन्हीं की है। भिन्न विवरणों की उत्तरपुस्तिका प्राप्त होने पर उसे तुरंत परीक्षक को वापस लौटा दिया जाए।
- उत्तरपुस्तिका प्राप्त होने पर परीक्षार्थी उनके आवरण पृष्ठ के पीछे अंकित "परीक्षार्थियों के लिए निर्देश" अवश्य पढ़ें एवं उसका अनुपालन करें।
- परीक्षार्थी अपनी उत्तरपुस्तिका के कवर पृष्ठ के ऊपरी बायें तथा दायें भागों में क्रमांक-(1) में अपने उत्तर देने का माध्यम अंकित करते हुए क्रमांक-(2) में अपना पूर्ण हस्ताक्षर अंकित करें। इसके अलावा अन्य मुद्रित विवरणों में किसी भी प्रकार से कोई छेड़-छाड़ नहीं करें।
- प्रायोगिक परीक्षा की उत्तरपुस्तिका के आवरण पृष्ठ के निचले बायें एवं दायें भागों को परीक्षार्थी द्वारा कदापि नहीं भरा जाएगा। अगर परीक्षार्थी इस भाग को भरते हैं, तो परीक्षार्थी का इस विषय में परीक्षाफल रद्द किया जा सकता है। ये दोनों भाग आंतरिक/बाह्य परीक्षकों को भरने के लिए दिया गया है।
- उत्तरपुस्तिका के पन्नों के दोनों पृष्ठों पर तथा प्रत्येक लाइन पर लिखें एवं पृष्ठों को नष्ट न करें।
- यदि रफ कार्य करने की आवश्यकता हो, तो परीक्षार्थी उत्तरपुस्तिका के अंतिम पृष्ठ पर रफ कार्य करके उसे काट दे/क्रॉस (x) कर दें।
- उत्तरपुस्तिका के आंतरिक पृष्ठों पर दाहिने हाशिए में लाइन खींचकर सादा स्थान छोड़ रखा गया है। शेष स्थान रून्ड है। परीक्षार्थी दाहिने हाशिए के सादे स्थान में कुछ भी नहीं लिखेंगे, चूंकि यह भाग परीक्षक के उपयोग के लिए है।
- उत्तरपुस्तिका के पृष्ठों को मोड़ें- फाड़ें नहीं तथा बीच-बीच में व्यर्थ ही खाली न छोड़ें।
- प्रश्न-पत्र में दी हुई संख्या के अनुसार अपने उत्तरों की संख्या लिखें।
- व्हाइटनगर, ब्लेड तथा नाखून का इस्तेमाल करना सर्वथा वर्जित है, अन्यथा परीक्षाफल अमान्य कर दिया जाएगा।
- प्रश्नोत्तर के समाप्त होने पर अंतिम में नीचे एक क्षैतिज रेखा खींच दें।
- आंतरिक परीक्षक द्वारा उपलब्ध कराये गए उपस्थिति-पत्रक में परीक्षार्थी द्वारा यथा-स्तम्भ परीक्षा की तिथि अंकित करते हुए उत्तरपुस्तिका की क्रम संख्या लिखकर अपना हस्ताक्षर किया जाएगा। परीक्षार्थी की उपस्थिति, अनुपस्थिति एवं निष्कासन से संबंधित संगत गोले को नीले/काले पेन से परीक्षक द्वारा भरा जाएगा न कि परीक्षार्थी द्वारा।
- परीक्षार्थी अपनी उत्तरपुस्तिका को आन्तरिक परीक्षक के पास जमा किये बिना परीक्षा भवन न छोड़ें।
- परीक्षा केन्द्र में कैलकुलेटर, मोबाइल फोन, इयर फोन, पेजर, ब्लूटूथ या इस प्रकार का कोई अन्य इलेक्ट्रॉनिक उपकरण ले जाना सख्त मना है।
- जाँच परीक्षा में गैर-उत्प्रेषित या जाँच परीक्षा में अनुपस्थित छात्र/छात्रा इंटरमीडिएट वार्षिक प्रायोगिक परीक्षा, 2023 में कदापि सम्मिलित नहीं हो सकते हैं।



बिहार विद्यालय परीक्षा समिति, पटना  
BIHAR SCHOOL EXAMINATION BOARD, PATNA  
इंटरमीडिएट वार्षिक परीक्षा, 2023  
INTERMEDIATE ANNUAL EXAMINATION, 2023  
प्रायोगिक परीक्षा का प्रवेश पत्र  
Admit Card For Practical Examination

संकाय: बाणिज्य  
FACULTY: COMMERCE

\* BSEB UNIQUE Id:- 2211110011867  
कॉलेज/+2 स्कूल का नाम GAYA COLLEGE, GAYA  
परीक्षार्थी का नाम CHHOTU KUMAR  
माता का नाम SUMITRA DEVI  
पिता का नाम RATAN DAS  
परीक्षार्थी का आधार नं० 949042935124 दिव्यांग कोटि NO  
सूचीकरण संख्या/वर्ष R-210013377-21 परीक्षार्थी की कोटि REGULAR  
रोल कोड 21001 रोल क्रमांक 23020504 लिंग MALE



परीक्षा केंद्र का नाम GAYA COLLEGE, GAYA

प्रायोगिक परीक्षा के विषय (निर्धारित परीक्षा कार्यक्रम सहित)

प्रायोगिक विषय	विषय कोड	विषय का नाम	परीक्षा की तारीख
वैकल्पिक विषय	218	ENTREPRENEURSHIP	10.01.2023 to 20.01.2023
अतिरिक्त विषय			

संजीव कुमार

महाविद्यालय / +2 विद्यालय प्रधान का हस्ताक्षर  
एवं मुहर

परीक्षा नियंत्रक (30MA0)

परीक्षार्थी के लिए आवश्यक निर्देश

- \* BSEB UNIQUE Id सत्र 2021-23 परीक्षा के लिए सूचीकृत नियमित (Regular) तथा स्वतंत्र (Private) परीक्षार्थी के लिए जारी किया गया है। इसलिए सत्र 2021-23 से पूर्व के सूचीकृत परीक्षार्थी के लिए BSEB UNIQUE Id मान्य नहीं है।
- प्रायोगिक परीक्षा दिनांक 10.01.2023 से 20.01.2023 तक संचालित होगी। केन्द्राधीक्षक दिनांक 10.01.2023 से 20.01.2023 तक की अवधि में परीक्षार्थियों की संख्या के अनुसार तिथि एवं पाली का निर्धारण करके प्रायोगिक परीक्षा केंद्र पर आवंटित सभी परीक्षार्थियों के प्रायोगिक विषयों की परीक्षा आयोजित करेंगे।
- परीक्षार्थी अपने इस प्रवेश-पत्र में उल्लिखित प्रायोगिक परीक्षा केंद्र पर दिनांक 10.01.2023 को पूर्वाह्न 09:00 बजे अनिवार्य रूप से जाकर परीक्षा केंद्र के परिसर की सूचना पट्ट से यह जानकारी प्राप्त कर लेंगे कि उनके द्वारा चयनित विषय की प्रायोगिक परीक्षा किस तिथि एवं किस पाली में संचालित होगी, जिसमें उन्हें सम्मिलित होना अनिवार्य है।
- परीक्षार्थी के प्रत्येक प्रायोगिक विषय की परीक्षा के लिए 08 पृष्ठों की केवल एक ही उत्तरपुस्तिका मिलेगी। अतिरिक्त उत्तरपुस्तिका नहीं दी जाएगी। परीक्षार्थी उत्तरपुस्तिका लेते ही यह सुनिश्चित कर लें कि इसमें 8 पृष्ठ हैं एवं सही क्रम में हैं।
- उत्तरपुस्तिका प्राप्त होते ही परीक्षार्थी अपने प्रवेश-पत्र तथा उत्तरपुस्तिका पर मुद्रित विवरणों (Details) का मिलान कर यह अवश्य सुनिश्चित हो लें कि जो उत्तरपुस्तिका परीक्षक द्वारा उन्हें दी गई है, वह उन्हीं की है। भिन्न विवरणों की उत्तरपुस्तिका प्राप्त होने पर उसे तुरंत परीक्षक को वापस लौटा दिया जाए।
- उत्तरपुस्तिका प्राप्त होने पर परीक्षार्थी उनके आवरण पृष्ठ के पीछे अंकित "परीक्षार्थियों के लिए निर्देश" अवश्य पढ़ें एवं उसका अनुपालन करें।
- परीक्षार्थी अपनी उत्तरपुस्तिका के कवर पृष्ठ के ऊपरी बायें तथा दायें भागों में क्रमांक-(1) में अपने उत्तर देने का माध्यम अंकित करते हुए क्रमांक-(2) में अपना पूर्ण हस्ताक्षर अंकित करें। इसके अलावा अन्य मुद्रित विवरणों में किसी भी प्रकार से कोई छेड़-छाड़ नहीं करें।
- प्रायोगिक परीक्षा की उत्तरपुस्तिका के आवरण पृष्ठ के निचले बायें एवं दायें भागों को परीक्षार्थी द्वारा कदापि नहीं भरा जाएगा। अगर परीक्षार्थी इस भाग को भरते हैं, तो परीक्षार्थी का इस विषय में परीक्षाफल रद्द किया जा सकता है। ये दोनों भाग आंतरिक/बाह्य परीक्षकों को भरने के लिए दिया गया है।
- उत्तरपुस्तिका के पन्नों के दोनों पृष्ठों पर तथा प्रत्येक लाइन पर लिखें एवं पृष्ठों को नष्ट न करें।
- यदि रफ कार्य करने की आवश्यकता हो, तो परीक्षार्थी उत्तरपुस्तिका के अंतिम पृष्ठ पर रफ कार्य करके उसे काट दे/क्रॉस (x) कर दें।
- उत्तरपुस्तिका के आंतरिक पृष्ठों पर दाहिने हाशिए में लाइन खींचकर सादा स्थान छोड़ रखा गया है। शेष स्थान रून्ड है। परीक्षार्थी दाहिने हाशिए के सादे स्थान में कुछ भी नहीं लिखेंगे, चूंकि यह भाग परीक्षक के उपयोग के लिए है।
- उत्तरपुस्तिका के पृष्ठों को मोड़ें- फाड़ें नहीं तथा बीच-बीच में व्यर्थ ही खाली न छोड़ें।
- प्रश्न-पत्र में दी हुई संख्या के अनुसार अपने उत्तरों की संख्या लिखें।
- व्हाइटनगर, ब्लेड तथा नाखून का इस्तेमाल करना सर्वथा वर्जित है, अन्यथा परीक्षाफल अमान्य कर दिया जाएगा।
- प्रश्नोत्तर के समाप्त होने पर अंतिम में नीचे एक क्षैतिज रेखा खींच दें।
- आंतरिक परीक्षक द्वारा उपलब्ध कराये गए उपस्थिति-पत्रक में परीक्षार्थी द्वारा यथा-स्तम्भ परीक्षा की तिथि अंकित करते हुए उत्तरपुस्तिका की क्रम संख्या लिखकर अपना हस्ताक्षर किया जाएगा। परीक्षार्थी की उपस्थिति, अनुपस्थिति एवं निष्कासन से संबंधित संगत गोले को नीले/काले पेन से परीक्षक द्वारा भरा जाएगा न कि परीक्षार्थी द्वारा।
- परीक्षार्थी अपनी उत्तरपुस्तिका को आन्तरिक परीक्षक के पास जमा किये बिना परीक्षा भवन न छोड़ें।
- परीक्षा केंद्र में कैलकुलेटर, मोबाइल फोन, इयर फोन, पेजर, ब्लूटूथ या इस प्रकार का कोई अन्य इलेक्ट्रॉनिक उपकरण ले जाना सख्त मना है।
- जाँच परीक्षा में गैर-उत्प्रेषित या जाँच परीक्षा में अनुपस्थित छात्र/छात्रा इंटरमीडिएट वार्षिक प्रायोगिक परीक्षा, 2023 में कदापि सम्मिलित नहीं हो सकते हैं।



बिहार विद्यालय परीक्षा समिति, पटना  
BIHAR SCHOOL EXAMINATION BOARD, PATNA  
इंटरमीडिएट वार्षिक परीक्षा, 2023  
INTERMEDIATE ANNUAL EXAMINATION, 2023  
प्रायोगिक परीक्षा का प्रवेश पत्र  
Admit Card For Practical Examination

संकाय: बाणिज्य  
FACULTY: COMMERCE

\* BSEB UNIQUE Id:- 2211110012339  
कॉलेज/+2 स्कूल का नाम GAYA COLLEGE, GAYA  
परीक्षार्थी का नाम MD DANISH HUSSAIN  
माता का नाम MAHMOODA KHATOON  
पिता का नाम MD KHALID HUSSAIN  
परीक्षार्थी का आधार नं० 683590814638 दिव्यांग कोटि NO  
सूचीकरण संख्या/वर्ष R-210013463-21 परीक्षार्थी की कोटि REGULAR  
रोल कोड 21001 रोल क्रमांक 23020589 लिंग MALE



परीक्षा केंद्र का नाम GAYA COLLEGE, GAYA

प्रायोगिक परीक्षा के विषय (निर्धारित परीक्षा कार्यक्रम सहित)

प्रायोगिक विषय	विषय कोड	विषय का नाम	परीक्षा की तारीख
वैकल्पिक विषय	218	ENTREPRENEURSHIP	10.01.2023 to 20.01.2023
अतिरिक्त विषय			

संजीव कुमार

महाविद्यालय / +2 विद्यालय प्रधान का हस्ताक्षर  
एवं मुहर

परीक्षा नियंत्रक (30MA0)

परीक्षार्थी के लिए आवश्यक निर्देश

- \* BSEB UNIQUE Id सत्र 2021-23 परीक्षा के लिए सूचीकृत नियमित (Regular) तथा स्वतंत्र (Private) परीक्षार्थी के लिए जारी किया गया है। इसलिए सत्र 2021-23 से पूर्व के सूचीकृत परीक्षार्थी के लिए BSEB UNIQUE Id मान्य नहीं है।
- प्रायोगिक परीक्षा दिनांक 10.01.2023 से 20.01.2023 तक संचालित होगी। केन्द्राधीक्षक दिनांक 10.01.2023 से 20.01.2023 तक की अवधि में परीक्षार्थियों की संख्या के अनुसार तिथि एवं पाली का निर्धारण करके प्रायोगिक परीक्षा केन्द्र पर आवंटित सभी परीक्षार्थियों के प्रायोगिक विषयों की परीक्षा आयोजित करेंगे।
- परीक्षार्थी अपने इस प्रवेश-पत्र में उल्लिखित प्रायोगिक परीक्षा केन्द्र पर दिनांक 10.01.2023 को पूर्वाह्न 09:00 बजे अनिवार्य रूप से जाकर परीक्षा केन्द्र के परिसर की सूचना पट्ट से यह जानकारी प्राप्त कर लेंगे कि उनके द्वारा चयनित विषय की प्रायोगिक परीक्षा किस तिथि एवं किस पाली में संचालित होगी, जिसमें उन्हें सम्मिलित होना अनिवार्य है।
- परीक्षार्थी के प्रत्येक प्रायोगिक विषय की परीक्षा के लिए 08 पृष्ठों की केवल एक ही उत्तरपुस्तिका मिलेगी। अतिरिक्त उत्तरपुस्तिका नहीं दी जाएगी। परीक्षार्थी उत्तरपुस्तिका लेते ही यह सुनिश्चित कर लें कि इसमें 8 पृष्ठ हैं एवं सही क्रम में हैं।
- उत्तरपुस्तिका प्राप्त होते ही परीक्षार्थी अपने प्रवेश-पत्र तथा उत्तरपुस्तिका पर मुद्रित विवरणों (Details) का मिलान कर यह अवश्य सुनिश्चित हो लें कि जो उत्तरपुस्तिका परीक्षक द्वारा उन्हें दी गई है, वह उन्हीं की है। भिन्न विवरणों की उत्तरपुस्तिका प्राप्त होने पर उसे तुरंत परीक्षक को वापस लौटा दिया जाए।
- उत्तरपुस्तिका प्राप्त होने पर परीक्षार्थी उनके आवरण पृष्ठ के पीछे अंकित "परीक्षार्थियों के लिए निर्देश" अवश्य पढ़ें एवं उसका अनुपालन करें।
- परीक्षार्थी अपनी उत्तरपुस्तिका के कवर पृष्ठ के ऊपरी बायें तथा दायें भागों में क्रमांक-(1) में अपने उत्तर देने का माध्यम अंकित करते हुए क्रमांक-(2) में अपना पूर्ण हस्ताक्षर अंकित करें। इसके अलावा अन्य मुद्रित विवरणों में किसी भी प्रकार से कोई छेड़-छाड़ नहीं करें।
- प्रायोगिक परीक्षा की उत्तरपुस्तिका के आवरण पृष्ठ के निचले बायें एवं दायें भागों को परीक्षार्थी द्वारा कदापि नहीं भरा जाएगा। अगर परीक्षार्थी इस भाग को भरते हैं, तो परीक्षार्थी का इस विषय में परीक्षाफल रद्द किया जा सकता है। ये दोनों भाग आंतरिक/बाह्य परीक्षकों को भरने के लिए दिया गया है।
- उत्तरपुस्तिका के पन्नों के दोनों पृष्ठों पर तथा प्रत्येक लाइन पर लिखें एवं पृष्ठों को नष्ट न करें।
- यदि रफ कार्य करने की आवश्यकता हो, तो परीक्षार्थी उत्तरपुस्तिका के अंतिम पृष्ठ पर रफ कार्य करके उसे काट दे/क्रॉस (x) कर दें।
- उत्तरपुस्तिका के आंतरिक पृष्ठों पर दाहिने हाशिए में लाइन खींचकर सादा स्थान छोड़ रखा गया है। शेष स्थान रून्ड है। परीक्षार्थी दाहिने हाशिए के सादे स्थान में कुछ भी नहीं लिखेंगे, चूंकि यह भाग परीक्षक के उपयोग के लिए है।
- उत्तरपुस्तिका के पृष्ठों को मोड़ें- फाड़ें नहीं तथा बीच-बीच में व्यर्थ ही खाली न छोड़ें।
- प्रश्न-पत्र में दी हुई संख्या के अनुसार अपने उत्तरों की संख्या लिखें।
- व्हाइटनगर, ब्लेड तथा नाखून का इस्तेमाल करना सर्वथा वर्जित है, अन्यथा परीक्षाफल अमान्य कर दिया जाएगा।
- प्रश्नोत्तर के समाप्त होने पर अंतिम में नीचे एक क्षैतिज रेखा खींच दें।
- आंतरिक परीक्षक द्वारा उपलब्ध कराये गए उपस्थिति-पत्रक में परीक्षार्थी द्वारा यथा-स्तम्भ परीक्षा की तिथि अंकित करते हुए उत्तरपुस्तिका की क्रम संख्या लिखकर अपना हस्ताक्षर किया जाएगा। परीक्षार्थी की उपस्थिति, अनुपस्थिति एवं निष्कासन से संबंधित संगत गोले को नीले/काले पेन से परीक्षक द्वारा भरा जाएगा न कि परीक्षार्थी द्वारा।
- परीक्षार्थी अपनी उत्तरपुस्तिका को आन्तरिक परीक्षक के पास जमा किये बिना परीक्षा भवन न छोड़ें।
- परीक्षा केन्द्र में कैलकुलेटर, मोबाइल फोन, इयर फोन, पेजर, ब्लूटूथ या इस प्रकार का कोई अन्य इलेक्ट्रॉनिक उपकरण ले जाना सख्त मना है।
- जाँच परीक्षा में गैर-उत्प्रेषित या जाँच परीक्षा में अनुपस्थित छात्र/छात्रा इंटरमीडिएट वार्षिक प्रायोगिक परीक्षा, 2023 में कदापि सम्मिलित नहीं हो सकते हैं।



बिहार विद्यालय परीक्षा समिति, पटना  
BIHAR SCHOOL EXAMINATION BOARD, PATNA  
इंटरमीडिएट वार्षिक परीक्षा, 2023  
INTERMEDIATE ANNUAL EXAMINATION, 2023  
प्रायोगिक परीक्षा का प्रवेश पत्र  
Admit Card For Practical Examination

संकाय: बाणिज्य  
FACULTY: COMMERCE

\* BSEB UNIQUE Id:- 2211110012981  
कॉलेज/+2 स्कूल का नाम GAYA COLLEGE, GAYA  
परीक्षार्थी का नाम RISHI KUMAR  
माता का नाम ANNU DEVI  
पिता का नाम SANJEEV PRASAD  
परीक्षार्थी का आधार नं० 906515692127 दिव्यांग कोटि NO  
सूचीकरण संख्या/वर्ष R-210013581-21 परीक्षार्थी की कोटि REGULAR  
रोल कोड 21001 रोल क्रमांक 23020706 लिंग MALE



परीक्षा केंद्र का नाम GAYA COLLEGE, GAYA

प्रायोगिक परीक्षा के विषय (निर्धारित परीक्षा कार्यक्रम सहित)

प्रायोगिक विषय	विषय कोड	विषय का नाम	परीक्षा की तारीख
वैकल्पिक विषय	218	ENTREPRENEURSHIP	10.01.2023 to 20.01.2023
अतिरिक्त विषय			

संजीव कुमार

महाविद्यालय / +2 विद्यालय प्रधान का हस्ताक्षर  
एवं मुहर

परीक्षा नियंत्रक (30MA0)

परीक्षार्थी के लिए आवश्यक निर्देश

- \* BSEB UNIQUE Id सत्र 2021-23 परीक्षा के लिए सूचीकृत नियमित (Regular) तथा स्वतंत्र (Private) परीक्षार्थी के लिए जारी किया गया है। इसलिए सत्र 2021-23 से पूर्व के सूचीकृत परीक्षार्थी के लिए BSEB UNIQUE Id मान्य नहीं है।
- प्रायोगिक परीक्षा दिनांक 10.01.2023 से 20.01.2023 तक संचालित होगी। केन्द्राधीक्षक दिनांक 10.01.2023 से 20.01.2023 तक की अवधि में परीक्षार्थियों की संख्या के अनुसार तिथि एवं पाली का निर्धारण करके प्रायोगिक परीक्षा केंद्र पर आवंटित सभी परीक्षार्थियों के प्रायोगिक विषयों की परीक्षा आयोजित करेंगे।
- परीक्षार्थी अपने इस प्रवेश-पत्र में उल्लिखित प्रायोगिक परीक्षा केंद्र पर दिनांक 10.01.2023 को पूर्वाह्न 09:00 बजे अनिवार्य रूप से जाकर परीक्षा केंद्र के परिसर की सूचना पट्ट से यह जानकारी प्राप्त कर लेंगे कि उनके द्वारा चयनित विषय की प्रायोगिक परीक्षा किस तिथि एवं किस पाली में संचालित होगी, जिसमें उन्हें सम्मिलित होना अनिवार्य है।
- परीक्षार्थी के प्रत्येक प्रायोगिक विषय की परीक्षा के लिए 08 पृष्ठों की केवल एक ही उत्तरपुस्तिका मिलेगी। अतिरिक्त उत्तरपुस्तिका नहीं दी जाएगी। परीक्षार्थी उत्तरपुस्तिका लेते ही यह सुनिश्चित कर लें कि इसमें 8 पृष्ठ हैं एवं सही क्रम में हैं।
- उत्तरपुस्तिका प्राप्त होते ही परीक्षार्थी अपने प्रवेश-पत्र तथा उत्तरपुस्तिका पर मुद्रित विवरणों (Details) का मिलान कर यह अवश्य सुनिश्चित हो लें कि जो उत्तरपुस्तिका परीक्षक द्वारा उन्हें दी गई है, वह उन्हीं की है। भिन्न विवरणों की उत्तरपुस्तिका प्राप्त होने पर उसे तुरंत परीक्षक को वापस लौटा दिया जाए।
- उत्तरपुस्तिका प्राप्त होने पर परीक्षार्थी उनके आवरण पृष्ठ के पीछे अंकित "परीक्षार्थियों के लिए निर्देश" अवश्य पढ़ें एवं उसका अनुपालन करें।
- परीक्षार्थी अपनी उत्तरपुस्तिका के कवर पृष्ठ के ऊपरी बायें तथा दायें भागों में क्रमांक-(1) में अपने उत्तर देने का माध्यम अंकित करते हुए क्रमांक-(2) में अपना पूर्ण हस्ताक्षर अंकित करें। इसके अलावा अन्य मुद्रित विवरणों में किसी भी प्रकार से कोई छेड़-छाड़ नहीं करें।
- प्रायोगिक परीक्षा की उत्तरपुस्तिका के आवरण पृष्ठ के निचले बायें एवं दायें भागों को परीक्षार्थी द्वारा कदापि नहीं भरा जाएगा। अगर परीक्षार्थी इस भाग को भरते हैं, तो परीक्षार्थी का इस विषय में परीक्षाफल रद्द किया जा सकता है। ये दोनों भाग आंतरिक/बाह्य परीक्षकों को भरने के लिए दिया गया है।
- उत्तरपुस्तिका के पन्नों के दोनों पृष्ठों पर तथा प्रत्येक लाइन पर लिखें एवं पृष्ठों को नष्ट न करें।
- यदि रफ कार्य करने की आवश्यकता हो, तो परीक्षार्थी उत्तरपुस्तिका के अंतिम पृष्ठ पर रफ कार्य करके उसे काट दे/क्रॉस (x) कर दें।
- उत्तरपुस्तिका के आंतरिक पृष्ठों पर दाहिने हाशिए में लाइन खींचकर सादा स्थान छोड़ रखा गया है। शेष स्थान रून्ड है। परीक्षार्थी दाहिने हाशिए के सादे स्थान में कुछ भी नहीं लिखेंगे, चूंकि यह भाग परीक्षक के उपयोग के लिए है।
- उत्तरपुस्तिका के पृष्ठों को मोड़ें- फाड़ें नहीं तथा बीच-बीच में व्यर्थ ही खाली न छोड़ें।
- प्रश्न-पत्र में दी हुई संख्या के अनुसार अपने उत्तरों की संख्या लिखें।
- व्हाइटनगर, ब्लेड तथा नाखून का इस्तेमाल करना सर्वथा वर्जित है, अन्यथा परीक्षाफल अमान्य कर दिया जाएगा।
- प्रश्नोत्तर के समाप्त होने पर अंतिम में नीचे एक क्षैतिज रेखा खींच दें।
- आंतरिक परीक्षक द्वारा उपलब्ध कराये गए उपस्थिति-पत्रक में परीक्षार्थी द्वारा यथा-स्तम्भ परीक्षा की तिथि अंकित करते हुए उत्तरपुस्तिका की क्रम संख्या लिखकर अपना हस्ताक्षर किया जाएगा। परीक्षार्थी की उपस्थिति, अनुपस्थिति एवं निष्कासन से संबंधित संगत गोले को नीले/काले पेन से परीक्षक द्वारा भरा जाएगा न कि परीक्षार्थी द्वारा।
- परीक्षार्थी अपनी उत्तरपुस्तिका को आन्तरिक परीक्षक के पास जमा किये बिना परीक्षा भवन न छोड़ें।
- परीक्षा केंद्र में कैलकुलेटर, मोबाइल फोन, इयर फोन, पेजर, ब्लूटूथ या इस प्रकार का कोई अन्य इलेक्ट्रॉनिक उपकरण ले जाना सख्त मना है।
- जाँच परीक्षा में गैर-उत्प्रेषित या जाँच परीक्षा में अनुपस्थित छात्र/छात्रा इंटरमीडिएट वार्षिक प्रायोगिक परीक्षा, 2023 में कदापि सम्मिलित नहीं हो सकते हैं।





बिहार विद्यालय परीक्षा समिति, पटना  
BIHAR SCHOOL EXAMINATION BOARD, PATNA  
इंटरमीडिएट वार्षिक परीक्षा, 2023  
INTERMEDIATE ANNUAL EXAMINATION, 2023  
प्रायोगिक परीक्षा का प्रवेश पत्र  
Admit Card For Practical Examination

संकाय: बाणिज्य  
FACULTY: COMMERCE

\* BSEB UNIQUE Id:- 2211110012240  
कॉलेज/+2 स्कूल का नाम GAYA COLLEGE, GAYA  
परीक्षार्थी का नाम LAV KUMAR  
माता का नाम RANJU DEVI  
पिता का नाम RAMBALAM PANDEY  
परीक्षार्थी का आधार नं० 409237355382 दिव्यांग कोटि NO  
सूचीकरण संख्या/वर्ष R-210013446-21 परीक्षार्थी की कोटि REGULAR  
रोल कोड 21001 रोल क्रमांक 23020572 लिंग MALE



परीक्षा केंद्र का नाम GAYA COLLEGE, GAYA

प्रायोगिक परीक्षा के विषय (निर्धारित परीक्षा कार्यक्रम सहित)

प्रायोगिक विषय	विषय कोड	विषय का नाम	परीक्षा की तारीख
वैकल्पिक विषय	218	ENTREPRENEURSHIP	10.01.2023 to 20.01.2023
अतिरिक्त विषय			

संजीव कुमार

महाविद्यालय / +2 विद्यालय प्रधान का हस्ताक्षर  
एवं मुहर

परीक्षा नियंत्रक (30MA0)

परीक्षार्थी के लिए आवश्यक निर्देश


- \* BSEB UNIQUE Id सत्र 2021-23 परीक्षा के लिए सूचीकृत नियमित (Regular) तथा स्वतंत्र (Private) परीक्षार्थी के लिए जारी किया गया है। इसलिए सत्र 2021-23 से पूर्व के सूचीकृत परीक्षार्थी के लिए BSEB UNIQUE Id मान्य नहीं है।
- प्रायोगिक परीक्षा दिनांक 10.01.2023 से 20.01.2023 तक संचालित होगी। केन्द्राधीक्षक दिनांक 10.01.2023 से 20.01.2023 तक की अवधि में परीक्षार्थियों की संख्या के अनुसार तिथि एवं पाली का निर्धारण करके प्रायोगिक परीक्षा केंद्र पर आवंटित सभी परीक्षार्थियों के प्रायोगिक विषयों की परीक्षा आयोजित करेंगे।
- परीक्षार्थी अपने इस प्रवेश-पत्र में उल्लिखित प्रायोगिक परीक्षा केंद्र पर दिनांक 10.01.2023 को पूर्वाह्न 09:00 बजे अनिवार्य रूप से जाकर परीक्षा केंद्र के परिसर की सूचना पट्ट से यह जानकारी प्राप्त कर लेंगे कि उनके द्वारा चयनित विषय की प्रायोगिक परीक्षा किस तिथि एवं किस पाली में संचालित होगी, जिसमें उन्हें सम्मिलित होना अनिवार्य है।
- परीक्षार्थी के प्रत्येक प्रायोगिक विषय की परीक्षा के लिए 08 पृष्ठों की केवल एक ही उत्तरपुस्तिका मिलेगी। अतिरिक्त उत्तरपुस्तिका नहीं दी जाएगी। परीक्षार्थी उत्तरपुस्तिका लेते ही यह सुनिश्चित कर लें कि इसमें 8 पृष्ठ हैं एवं सही क्रम में हैं।
- उत्तरपुस्तिका प्राप्त होते ही परीक्षार्थी अपने प्रवेश-पत्र तथा उत्तरपुस्तिका पर मुद्रित विवरणों (Details) का मिलान कर यह अवश्य सुनिश्चित हो लें कि जो उत्तरपुस्तिका परीक्षक द्वारा उन्हें दी गई है, वह उन्हीं की है। भिन्न विवरणों की उत्तरपुस्तिका प्राप्त होने पर उसे तुरंत परीक्षक को वापस लौटा दिया जाए।
- उत्तरपुस्तिका प्राप्त होने पर परीक्षार्थी उनके आवरण पृष्ठ के पीछे अंकित "परीक्षार्थियों के लिए निर्देश" अवश्य पढ़ें एवं उसका अनुपालन करें।
- परीक्षार्थी अपनी उत्तरपुस्तिका के कवर पृष्ठ के ऊपरी बायें तथा दायें भागों में क्रमांक-(1) में अपने उत्तर देने का माध्यम अंकित करते हुए क्रमांक-(2) में अपना पूर्ण हस्ताक्षर अंकित करें। इसके अलावा अन्य मुद्रित विवरणों में किसी भी प्रकार से कोई छेड़-छाड़ नहीं करें।
- प्रायोगिक परीक्षा की उत्तरपुस्तिका के आवरण पृष्ठ के निचले बायें एवं दायें भागों को परीक्षार्थी द्वारा कदापि नहीं भरा जाएगा। अगर परीक्षार्थी इस भाग को भरते हैं, तो परीक्षार्थी का इस विषय में परीक्षाफल रद्द किया जा सकता है। ये दोनों भाग आंतरिक/बाह्य परीक्षकों को भरने के लिए दिया गया है।
- उत्तरपुस्तिका के पन्नों के दोनों पृष्ठों पर तथा प्रत्येक लाइन पर लिखें एवं पृष्ठों को नष्ट न करें।
- यदि रफ कार्य करने की आवश्यकता हो, तो परीक्षार्थी उत्तरपुस्तिका के अंतिम पृष्ठ पर रफ कार्य करके उसे काट दे/क्रॉस (x) कर दें।
- उत्तरपुस्तिका के आंतरिक पृष्ठों पर दाहिने हाशिए में लाइन खींचकर सादा स्थान छोड़ रखा गया है। शेष स्थान रून्ड है। परीक्षार्थी दाहिने हाशिए के सादे स्थान में कुछ भी नहीं लिखेंगे, चूंकि यह भाग परीक्षक के उपयोग के लिए है।
- उत्तरपुस्तिका के पृष्ठों को मोड़ें- फाड़ें नहीं तथा बीच-बीच में व्यर्थ ही खाली न छोड़ें।
- प्रश्न-पत्र में दी हुई संख्या के अनुसार अपने उत्तरों की संख्या लिखें।
- व्हाइटनगर, ब्लेड तथा नाखून का इस्तेमाल करना सर्वथा वर्जित है, अन्यथा परीक्षाफल अमान्य कर दिया जाएगा।
- प्रश्नोत्तर के समाप्त होने पर अंतिम में नीचे एक क्षैतिज रेखा खींच दें।
- आंतरिक परीक्षक द्वारा उपलब्ध कराये गए उपस्थिति-पत्रक में परीक्षार्थी द्वारा यथा-स्तम्भ परीक्षा की तिथि अंकित करते हुए उत्तरपुस्तिका की क्रम संख्या लिखकर अपना हस्ताक्षर किया जाएगा। परीक्षार्थी की उपस्थिति, अनुपस्थिति एवं निष्कासन से संबंधित संगत गोले को नीले/काले पेन से परीक्षक द्वारा भरा जाएगा न कि परीक्षार्थी द्वारा।
- परीक्षार्थी अपनी उत्तरपुस्तिका को आन्तरिक परीक्षक के पास जमा किये बिना परीक्षा भवन न छोड़ें।
- परीक्षा केंद्र में कैलकुलेटर, मोबाइल फोन, इयर फोन, पेजर, ब्लूटूथ या इस प्रकार का कोई अन्य इलेक्ट्रॉनिक उपकरण ले जाना सख्त मना है।
- जाँच परीक्षा में गैर-उत्प्रेषित या जाँच परीक्षा में अनुपस्थित छात्र/छात्रा इंटरमीडिएट वार्षिक प्रायोगिक परीक्षा, 2023 में कदापि सम्मिलित नहीं हो सकते हैं।



बिहार विद्यालय परीक्षा समिति, पटना  
BIHAR SCHOOL EXAMINATION BOARD, PATNA  
इंटरमीडिएट वार्षिक परीक्षा, 2023  
INTERMEDIATE ANNUAL EXAMINATION, 2023  
प्रायोगिक परीक्षा का प्रवेश पत्र  
Admit Card For Practical Examination

संकाय: बाणिज्य  
FACULTY: COMMERCE

\* BSEB UNIQUE Id:- 2212110010412  
कॉलेज/+2 स्कूल का नाम GAYA COLLEGE, GAYA  
परीक्षार्थी का नाम KHUSHNUMA SIDDIQUE  
माता का नाम AFSHAN BANO  
पिता का नाम AQUIL AHMAD  
परीक्षार्थी का आधार नं० 425970890896 दिव्यांग कोटि NO  
सूचीकरण संख्या/वर्ष R-210013005-21 परीक्षार्थी की कोटि REGULAR  
रोल कोड 21001 रोल क्रमांक 23020134 लिंग FEMALE



परीक्षा केंद्र का नाम GAYA COLLEGE, GAYA

प्रायोगिक परीक्षा के विषय (निर्धारित परीक्षा कार्यक्रम सहित)

प्रायोगिक विषय	विषय कोड	विषय का नाम	परीक्षा की तारीख
वैकल्पिक विषय	218	ENTREPRENEURSHIP	10.01.2023 to 20.01.2023
अतिरिक्त विषय			

संजीव कुमार

महाविद्यालय / +2 विद्यालय प्रधान का हस्ताक्षर  
एवं मुहर

परीक्षा नियंत्रक (30MA0)

परीक्षार्थी के लिए आवश्यक निर्देश


- \* BSEB UNIQUE Id सत्र 2021-23 परीक्षा के लिए सूचीकृत नियमित (Regular) तथा स्वतंत्र (Private) परीक्षार्थी के लिए जारी किया गया है। इसलिए सत्र 2021-23 से पूर्व के सूचीकृत परीक्षार्थी के लिए BSEB UNIQUE Id मान्य नहीं है।
- प्रायोगिक परीक्षा दिनांक 10.01.2023 से 20.01.2023 तक संचालित होगी। केन्द्राधीक्षक दिनांक 10.01.2023 से 20.01.2023 तक की अवधि में परीक्षार्थियों की संख्या के अनुसार तिथि एवं पाली का निर्धारण करके प्रायोगिक परीक्षा केन्द्र पर आवंटित सभी परीक्षार्थियों के प्रायोगिक विषयों की परीक्षा आयोजित करेंगे।
- परीक्षार्थी अपने इस प्रवेश-पत्र में उल्लिखित प्रायोगिक परीक्षा केन्द्र पर दिनांक 10.01.2023 को पूर्वाह्न 09:00 बजे अनिवार्य रूप से जाकर परीक्षा केन्द्र के परिसर की सूचना पट्ट से यह जानकारी प्राप्त कर लेंगे कि उनके द्वारा चयनित विषय की प्रायोगिक परीक्षा किस तिथि एवं किस पाली में संचालित होगी, जिसमें उन्हें सम्मिलित होना अनिवार्य है।
- परीक्षार्थी के प्रत्येक प्रायोगिक विषय की परीक्षा के लिए 08 पृष्ठों की केवल एक ही उत्तरपुस्तिका मिलेगी। अतिरिक्त उत्तरपुस्तिका नहीं दी जाएगी। परीक्षार्थी उत्तरपुस्तिका लेते ही यह सुनिश्चित कर लें कि इसमें 8 पृष्ठ हैं एवं सही क्रम में हैं।
- उत्तरपुस्तिका प्राप्त होते ही परीक्षार्थी अपने प्रवेश-पत्र तथा उत्तरपुस्तिका पर मुद्रित विवरणों (Details) का मिलान कर यह अवश्य सुनिश्चित हो लें कि जो उत्तरपुस्तिका परीक्षक द्वारा उन्हें दी गई है, वह उन्हीं की है। भिन्न विवरणों की उत्तरपुस्तिका प्राप्त होने पर उसे तुरंत परीक्षक को वापस लौटा दिया जाए।
- उत्तरपुस्तिका प्राप्त होने पर परीक्षार्थी उनके आवरण पृष्ठ के पीछे अंकित "परीक्षार्थियों के लिए निर्देश" अवश्य पढ़ें एवं उसका अनुपालन करें।
- परीक्षार्थी अपनी उत्तरपुस्तिका के कवर पृष्ठ के ऊपरी बायें तथा दायें भागों में क्रमांक-(1) में अपने उत्तर देने का माध्यम अंकित करते हुए क्रमांक-(2) में अपना पूर्ण हस्ताक्षर अंकित करें। इसके अलावा अन्य मुद्रित विवरणों में किसी भी प्रकार से कोई छेड़-छाड़ नहीं करें।
- प्रायोगिक परीक्षा की उत्तरपुस्तिका के आवरण पृष्ठ के निचले बायें एवं दायें भागों को परीक्षार्थी द्वारा कदापि नहीं भरा जाएगा। अगर परीक्षार्थी इस भाग को भरते हैं, तो परीक्षार्थी का इस विषय में परीक्षाफल रद्द किया जा सकता है। ये दोनों भाग आंतरिक/बाह्य परीक्षकों को भरने के लिए दिया गया है।
- उत्तरपुस्तिका के पन्नों के दोनों पृष्ठों पर तथा प्रत्येक लाइन पर लिखें एवं पृष्ठों को नष्ट न करें।
- यदि रफ कार्य करने की आवश्यकता हो, तो परीक्षार्थी उत्तरपुस्तिका के अंतिम पृष्ठ पर रफ कार्य करके उसे काट दे/क्रॉस (x) कर दें।
- उत्तरपुस्तिका के आंतरिक पृष्ठों पर दाहिने हाशिए में लाइन खींचकर सादा स्थान छोड़ रखा गया है। शेष स्थान रून्ड है। परीक्षार्थी दाहिने हाशिए के सादे स्थान में कुछ भी नहीं लिखेंगे, चूंकि यह भाग परीक्षक के उपयोग के लिए है।
- उत्तरपुस्तिका के पृष्ठों को मोड़ें- फाड़ें नहीं तथा बीच-बीच में व्यर्थ ही खाली न छोड़ें।
- प्रश्न-पत्र में दी हुई संख्या के अनुसार अपने उत्तरों की संख्या लिखें।
- व्हाइटनगर, ब्लेड तथा नाखून का इस्तेमाल करना सर्वथा वर्जित है, अन्यथा परीक्षाफल अमान्य कर दिया जाएगा।
- प्रश्नोत्तर के समाप्त होने पर अंतिम में नीचे एक क्षैतिज रेखा खींच दें।
- आंतरिक परीक्षक द्वारा उपलब्ध कराये गए उपस्थिति-पत्रक में परीक्षार्थी द्वारा यथा-स्तम्भ परीक्षा की तिथि अंकित करते हुए उत्तरपुस्तिका की क्रम संख्या लिखकर अपना हस्ताक्षर किया जाएगा। परीक्षार्थी की उपस्थिति, अनुपस्थिति एवं निष्कासन से संबंधित संगत गोले को नीले/काले पेन से परीक्षक द्वारा भरा जाएगा न कि परीक्षार्थी द्वारा।
- परीक्षार्थी अपनी उत्तरपुस्तिका को आन्तरिक परीक्षक के पास जमा किये बिना परीक्षा भवन न छोड़ें।
- परीक्षा केन्द्र में कैलकुलेटर, मोबाइल फोन, इयर फोन, पेजर, ब्लूटूथ या इस प्रकार का कोई अन्य इलेक्ट्रॉनिक उपकरण ले जाना सख्त मना है।
- जाँच परीक्षा में गैर-उत्प्रेषित या जाँच परीक्षा में अनुपस्थित छात्र/छात्रा इंटरमीडिएट वार्षिक प्रायोगिक परीक्षा, 2023 में कदापि सम्मिलित नहीं हो सकते हैं।



बिहार विद्यालय परीक्षा समिति, पटना  
BIHAR SCHOOL EXAMINATION BOARD, PATNA  
इंटरमीडिएट वार्षिक परीक्षा, 2023  
INTERMEDIATE ANNUAL EXAMINATION, 2023  
प्रायोगिक परीक्षा का प्रवेश पत्र  
Admit Card For Practical Examination

संकाय: बाणिज्य  
FACULTY: COMMERCE

\* BSEB UNIQUE Id:- 2211110012234  
कॉलेज/+2 स्कूल का नाम GAYA COLLEGE, GAYA  
परीक्षार्थी का नाम KUSH KUMAR  
माता का नाम RANJU DEVI  
पिता का नाम RAMBALAM PANDEY  
परीक्षार्थी का आधार नं० 634874655145 दिव्यांग कोटि NO  
सूचीकरण संख्या/वर्ष R-210013445-21 परीक्षार्थी की कोटि REGULAR  
रोल कोड 21001 रोल क्रमांक 23020571 लिंग MALE



परीक्षा केंद्र का नाम GAYA COLLEGE, GAYA

प्रायोगिक परीक्षा के विषय (निर्धारित परीक्षा कार्यक्रम सहित)

प्रायोगिक विषय	विषय कोड	विषय का नाम	परीक्षा की तारीख
वैकल्पिक विषय	218	ENTREPRENEURSHIP	10.01.2023 to 20.01.2023
अतिरिक्त विषय			

संजीव कुमार

महाविद्यालय / +2 विद्यालय प्रधान का हस्ताक्षर  
एवं मुहर

परीक्षा नियंत्रक (30MA0)

परीक्षार्थी के लिए आवश्यक निर्देश

- \* BSEB UNIQUE Id सत्र 2021-23 परीक्षा के लिए सूचीकृत नियमित (Regular) तथा स्वतंत्र (Private) परीक्षार्थी के लिए जारी किया गया है। इसलिए सत्र 2021-23 से पूर्व के सूचीकृत परीक्षार्थी के लिए BSEB UNIQUE Id मान्य नहीं है।
- प्रायोगिक परीक्षा दिनांक 10.01.2023 से 20.01.2023 तक संचालित होगी। केन्द्राधीक्षक दिनांक 10.01.2023 से 20.01.2023 तक की अवधि में परीक्षार्थियों की संख्या के अनुसार तिथि एवं पाली का निर्धारण करके प्रायोगिक परीक्षा केंद्र पर आवंटित सभी परीक्षार्थियों के प्रायोगिक विषयों की परीक्षा आयोजित करेंगे।
- परीक्षार्थी अपने इस प्रवेश-पत्र में उल्लिखित प्रायोगिक परीक्षा केंद्र पर दिनांक 10.01.2023 को पूर्वाह्न 09:00 बजे अनिवार्य रूप से जाकर परीक्षा केंद्र के परिसर की सूचना पट्ट से यह जानकारी प्राप्त कर लेंगे कि उनके द्वारा चयनित विषय की प्रायोगिक परीक्षा किस तिथि एवं किस पाली में संचालित होगी, जिसमें उन्हें सम्मिलित होना अनिवार्य है।
- परीक्षार्थी के प्रत्येक प्रायोगिक विषय की परीक्षा के लिए 08 पृष्ठों की केवल एक ही उत्तरपुस्तिका मिलेगी। अतिरिक्त उत्तरपुस्तिका नहीं दी जाएगी। परीक्षार्थी उत्तरपुस्तिका लेते ही यह सुनिश्चित कर लें कि इसमें 8 पृष्ठ हैं एवं सही क्रम में हैं।
- उत्तरपुस्तिका प्राप्त होते ही परीक्षार्थी अपने प्रवेश-पत्र तथा उत्तरपुस्तिका पर मुद्रित विवरणों (Details) का मिलान कर यह अवश्य सुनिश्चित हो लें कि जो उत्तरपुस्तिका परीक्षक द्वारा उन्हें दी गई है, वह उन्हीं की है। भिन्न विवरणों की उत्तरपुस्तिका प्राप्त होने पर उसे तुरंत परीक्षक को वापस लौटा दिया जाए।
- उत्तरपुस्तिका प्राप्त होने पर परीक्षार्थी उनके आवरण पृष्ठ के पीछे अंकित "परीक्षार्थियों के लिए निर्देश" अवश्य पढ़ें एवं उसका अनुपालन करें।
- परीक्षार्थी अपनी उत्तरपुस्तिका के कवर पृष्ठ के ऊपरी बायें तथा दायें भागों में क्रमांक-(1) में अपने उत्तर देने का माध्यम अंकित करते हुए क्रमांक-(2) में अपना पूर्ण हस्ताक्षर अंकित करें। इसके अलावा अन्य मुद्रित विवरणों में किसी भी प्रकार से कोई छेड़-छाड़ नहीं करें।
- प्रायोगिक परीक्षा की उत्तरपुस्तिका के आवरण पृष्ठ के निचले बायें एवं दायें भागों को परीक्षार्थी द्वारा कदापि नहीं भरा जाएगा। अगर परीक्षार्थी इस भाग को भरते हैं, तो परीक्षार्थी का इस विषय में परीक्षाफल रद्द किया जा सकता है। ये दोनों भाग आंतरिक/बाह्य परीक्षकों को भरने के लिए दिया गया है।
- उत्तरपुस्तिका के पन्नों के दोनों पृष्ठों पर तथा प्रत्येक लाइन पर लिखें एवं पृष्ठों को नष्ट न करें।
- यदि रफ कार्य करने की आवश्यकता हो, तो परीक्षार्थी उत्तरपुस्तिका के अंतिम पृष्ठ पर रफ कार्य करके उसे काट दे/क्रॉस (x) कर दें।
- उत्तरपुस्तिका के आंतरिक पृष्ठों पर दाहिने हाशिए में लाइन खींचकर सादा स्थान छोड़ रखा गया है। शेष स्थान रून्ड है। परीक्षार्थी दाहिने हाशिए के सादे स्थान में कुछ भी नहीं लिखेंगे, चूंकि यह भाग परीक्षक के उपयोग के लिए है।
- उत्तरपुस्तिका के पृष्ठों को मोड़ें- फाड़ें नहीं तथा बीच-बीच में व्यर्थ ही खाली न छोड़ें।
- प्रश्न-पत्र में दी हुई संख्या के अनुसार अपने उत्तरों की संख्या लिखें।
- व्हाइटनगर, ब्लेड तथा नाखून का इस्तेमाल करना सर्वथा वर्जित है, अन्यथा परीक्षाफल अमान्य कर दिया जाएगा।
- प्रश्नोत्तर के समाप्त होने पर अंतिम में नीचे एक क्षैतिज रेखा खींच दें।
- आंतरिक परीक्षक द्वारा उपलब्ध कराये गए उपस्थिति-पत्रक में परीक्षार्थी द्वारा यथा-स्तम्भ परीक्षा की तिथि अंकित करते हुए उत्तरपुस्तिका की क्रम संख्या लिखकर अपना हस्ताक्षर किया जाएगा। परीक्षार्थी की उपस्थित, अनुपस्थित एवं निष्कासन से संबंधित संगत गोले को नीले/काले पेन से परीक्षक द्वारा भरा जाएगा न कि परीक्षार्थी द्वारा।
- परीक्षार्थी अपनी उत्तरपुस्तिका को आन्तरिक परीक्षक के पास जमा किये बिना परीक्षा भवन न छोड़ें।
- परीक्षा केंद्र में कैलकुलेटर, मोबाइल फोन, इयर फोन, पेजर, ब्लूटूथ या इस प्रकार का कोई अन्य इलेक्ट्रॉनिक उपकरण ले जाना सख्त मना है।
- जाँच परीक्षा में गैर-उत्प्रेषित या जाँच परीक्षा में अनुपस्थित छात्र/छात्रा इंटरमीडिएट वार्षिक प्रायोगिक परीक्षा, 2023 में कदापि सम्मिलित नहीं हो सकते हैं।



बिहार विद्यालय परीक्षा समिति, पटना  
BIHAR SCHOOL EXAMINATION BOARD, PATNA  
इंटरमीडिएट वार्षिक परीक्षा, 2023  
INTERMEDIATE ANNUAL EXAMINATION, 2023  
प्रायोगिक परीक्षा का प्रवेश पत्र  
Admit Card For Practical Examination

संकाय: बाणिज्य  
FACULTY: COMMERCE

\* BSEB UNIQUE Id:- 2211110011370  
कॉलेज/+2 स्कूल का नाम GAYA COLLEGE, GAYA  
परीक्षार्थी का नाम ABHISHEK KUMAR  
माता का नाम ANJANI DEVI  
पिता का नाम UPENDRA BHAGAT  
परीक्षार्थी का आधार नं० 227314456005 दिव्यांग कोटि NO  
सूचीकरण संख्या/वर्ष R-210013275-21 परीक्षार्थी की कोटि REGULAR  
रोल कोड 21001 रोल क्रमांक 23020405 लिंग MALE



परीक्षा केंद्र का नाम GAYA COLLEGE, GAYA

प्रायोगिक परीक्षा के विषय (निर्धारित परीक्षा कार्यक्रम सहित)

प्रायोगिक विषय	विषय कोड	विषय का नाम	परीक्षा की तारीख
वैकल्पिक विषय	218	ENTREPRENEURSHIP	10.01.2023 to 20.01.2023
अतिरिक्त विषय			

संजीव कुमार

महाविद्यालय / +2 विद्यालय प्रधान का हस्ताक्षर  
एवं मुहर

परीक्षा नियंत्रक (30MA0)

परीक्षार्थी के लिए आवश्यक निर्देश

- \* BSEB UNIQUE Id सत्र 2021-23 परीक्षा के लिए सूचीकृत नियमित (Regular) तथा स्वतंत्र (Private) परीक्षार्थी के लिए जारी किया गया है। इसलिए सत्र 2021-23 से पूर्व के सूचीकृत परीक्षार्थी के लिए BSEB UNIQUE Id मान्य नहीं है।
- प्रायोगिक परीक्षा दिनांक 10.01.2023 से 20.01.2023 तक संचालित होगी। केन्द्राधीक्षक दिनांक 10.01.2023 से 20.01.2023 तक की अवधि में परीक्षार्थियों की संख्या के अनुसार तिथि एवं पाली का निर्धारण करके प्रायोगिक परीक्षा केंद्र पर आवंटित सभी परीक्षार्थियों के प्रायोगिक विषयों की परीक्षा आयोजित करेंगे।
- परीक्षार्थी अपने इस प्रवेश-पत्र में उल्लिखित प्रायोगिक परीक्षा केंद्र पर दिनांक 10.01.2023 को पूर्वाह्न 09:00 बजे अनिवार्य रूप से जाकर परीक्षा केंद्र के परिसर की सूचना पट्ट से यह जानकारी प्राप्त कर लेंगे कि उनके द्वारा चयनित विषय की प्रायोगिक परीक्षा किस तिथि एवं किस पाली में संचालित होगी, जिसमें उन्हें सम्मिलित होना अनिवार्य है।
- परीक्षार्थी के प्रत्येक प्रायोगिक विषय की परीक्षा के लिए 08 पृष्ठों की केवल एक ही उत्तरपुस्तिका मिलेगी। अतिरिक्त उत्तरपुस्तिका नहीं दी जाएगी। परीक्षार्थी उत्तरपुस्तिका लेते ही यह सुनिश्चित कर लें कि इसमें 8 पृष्ठ हैं एवं सही क्रम में हैं।
- उत्तरपुस्तिका प्राप्त होते ही परीक्षार्थी अपने प्रवेश-पत्र तथा उत्तरपुस्तिका पर मुद्रित विवरणों (Details) का मिलान कर यह अवश्य सुनिश्चित हो लें कि जो उत्तरपुस्तिका परीक्षक द्वारा उन्हें दी गई है, वह उन्हीं की है। भिन्न विवरणों की उत्तरपुस्तिका प्राप्त होने पर उसे तुरंत परीक्षक को वापस लौटा दिया जाए।
- उत्तरपुस्तिका प्राप्त होने पर परीक्षार्थी उनके आवरण पृष्ठ के पीछे अंकित "परीक्षार्थियों के लिए निर्देश" अवश्य पढ़ें एवं उसका अनुपालन करें।
- परीक्षार्थी अपनी उत्तरपुस्तिका के कवर पृष्ठ के ऊपरी बायें तथा दायें भागों में क्रमांक-(1) में अपने उत्तर देने का माध्यम अंकित करते हुए क्रमांक-(2) में अपना पूर्ण हस्ताक्षर अंकित करें। इसके अलावा अन्य मुद्रित विवरणों में किसी भी प्रकार से कोई छेड़-छाड़ नहीं करें।
- प्रायोगिक परीक्षा की उत्तरपुस्तिका के आवरण पृष्ठ के निचले बायें एवं दायें भागों को परीक्षार्थी द्वारा कदापि नहीं भरा जाएगा। अगर परीक्षार्थी इस भाग को भरते हैं, तो परीक्षार्थी का इस विषय में परीक्षाफल रद्द किया जा सकता है। ये दोनों भाग आंतरिक/बाह्य परीक्षकों को भरने के लिए दिया गया है।
- उत्तरपुस्तिका के पन्नों के दोनों पृष्ठों पर तथा प्रत्येक लाइन पर लिखें एवं पृष्ठों को नष्ट न करें।
- यदि रफ कार्य करने की आवश्यकता हो, तो परीक्षार्थी उत्तरपुस्तिका के अंतिम पृष्ठ पर रफ कार्य करके उसे काट दे/क्रॉस (x) कर दें।
- उत्तरपुस्तिका के आंतरिक पृष्ठों पर दाहिने हाशिए में लाइन खींचकर सादा स्थान छोड़ रखा गया है। शेष स्थान रून्ड है। परीक्षार्थी दाहिने हाशिए के सादे स्थान में कुछ भी नहीं लिखेंगे, चूंकि यह भाग परीक्षक के उपयोग के लिए है।
- उत्तरपुस्तिका के पृष्ठों को मोड़ें- फाड़ें नहीं तथा बीच-बीच में व्यर्थ ही खाली न छोड़ें।
- प्रश्न-पत्र में दी हुई संख्या के अनुसार अपने उत्तरों की संख्या लिखें।
- व्हाइटनगर, ब्लेड तथा नाखून का इस्तेमाल करना सर्वथा वर्जित है, अन्यथा परीक्षाफल अमान्य कर दिया जाएगा।
- प्रश्नोत्तर के समाप्त होने पर अंतिम में नीचे एक क्षैतिज रेखा खींच दें।
- आंतरिक परीक्षक द्वारा उपलब्ध कराये गए उपस्थिति-पत्रक में परीक्षार्थी द्वारा यथा-स्तम्भ परीक्षा की तिथि अंकित करते हुए उत्तरपुस्तिका की क्रम संख्या लिखकर अपना हस्ताक्षर किया जाएगा। परीक्षार्थी की उपस्थित, अनुपस्थित एवं निष्कासन से संबंधित संगत गोले को नीले/काले पेन से परीक्षक द्वारा भरा जाएगा न कि परीक्षार्थी द्वारा।
- परीक्षार्थी अपनी उत्तरपुस्तिका को आन्तरिक परीक्षक के पास जमा किये बिना परीक्षा भवन न छोड़ें।
- परीक्षा केंद्र में कैलकुलेटर, मोबाइल फोन, इयर फोन, पेजर, ब्लूटूथ या इस प्रकार का कोई अन्य इलेक्ट्रॉनिक उपकरण ले जाना सख्त मना है।
- जाँच परीक्षा में गैर-उत्प्रेषित या जाँच परीक्षा में अनुपस्थित छात्र/छात्रा इंटरमीडिएट वार्षिक प्रायोगिक परीक्षा, 2023 में कदापि सम्मिलित नहीं हो सकते हैं।



बिहार विद्यालय परीक्षा समिति, पटना  
BIHAR SCHOOL EXAMINATION BOARD, PATNA  
इंटरमीडिएट वार्षिक परीक्षा, 2023  
INTERMEDIATE ANNUAL EXAMINATION, 2023  
प्रायोगिक परीक्षा का प्रवेश पत्र  
Admit Card For Practical Examination

संकाय: बाणिज्य  
FACULTY: COMMERCE

\* BSEB UNIQUE Id:- 2211110012331  
कॉलेज/+2 स्कूल का नाम GAYA COLLEGE, GAYA  
परीक्षार्थी का नाम MD ARISH JAMSHED  
माता का नाम SHAKILA KHATOON  
पिता का नाम MD ASLAM  
परीक्षार्थी का आधार नं० 296165907992 दिव्यांग कोटि NO  
सूचीकरण संख्या/वर्ष R-210013461-21 परीक्षार्थी की कोटि REGULAR  
रोल कोड 21001 रोल क्रमांक 23020586 लिंग MALE



परीक्षा केंद्र का नाम GAYA COLLEGE, GAYA

प्रायोगिक परीक्षा के विषय (निर्धारित परीक्षा कार्यक्रम सहित)

प्रायोगिक विषय	विषय कोड	विषय का नाम	परीक्षा की तारीख
वैकल्पिक विषय	218	ENTREPRENEURSHIP	10.01.2023 to 20.01.2023
अतिरिक्त विषय			

संजीव कुमार

महाविद्यालय / +2 विद्यालय प्रधान का हस्ताक्षर  
एवं मुहर

परीक्षा नियंत्रक (30MA0)

परीक्षार्थी के लिए आवश्यक निर्देश

- \* BSEB UNIQUE Id सत्र 2021-23 परीक्षा के लिए सूचीकृत नियमित (Regular) तथा स्वतंत्र (Private) परीक्षार्थी के लिए जारी किया गया है। इसलिए सत्र 2021-23 से पूर्व के सूचीकृत परीक्षार्थी के लिए BSEB UNIQUE Id मान्य नहीं है।
- प्रायोगिक परीक्षा दिनांक 10.01.2023 से 20.01.2023 तक संचालित होगी। केन्द्राधीक्षक दिनांक 10.01.2023 से 20.01.2023 तक की अवधि में परीक्षार्थियों की संख्या के अनुसार तिथि एवं पाली का निर्धारण करके प्रायोगिक परीक्षा केंद्र पर आवंटित सभी परीक्षार्थियों के प्रायोगिक विषयों की परीक्षा आयोजित करेंगे।
- परीक्षार्थी अपने इस प्रवेश-पत्र में उल्लिखित प्रायोगिक परीक्षा केंद्र पर दिनांक 10.01.2023 को पूर्वाह्न 09:00 बजे अनिवार्य रूप से जाकर परीक्षा केंद्र के परिसर की सूचना पट्ट से यह जानकारी प्राप्त कर लेंगे कि उनके द्वारा चयनित विषय की प्रायोगिक परीक्षा किस तिथि एवं किस पाली में संचालित होगी, जिसमें उन्हें सम्मिलित होना अनिवार्य है।
- परीक्षार्थी के प्रत्येक प्रायोगिक विषय की परीक्षा के लिए 08 पृष्ठों की केवल एक ही उत्तरपुस्तिका मिलेगी। अतिरिक्त उत्तरपुस्तिका नहीं दी जाएगी। परीक्षार्थी उत्तरपुस्तिका लेते ही यह सुनिश्चित कर लें कि इसमें 8 पृष्ठ हैं एवं सही क्रम में हैं।
- उत्तरपुस्तिका प्राप्त होते ही परीक्षार्थी अपने प्रवेश-पत्र तथा उत्तरपुस्तिका पर मुद्रित विवरणों (Details) का मिलान कर यह अवश्य सुनिश्चित हो लें कि जो उत्तरपुस्तिका परीक्षक द्वारा उन्हें दी गई है, वह उन्हीं की है। भिन्न विवरणों की उत्तरपुस्तिका प्राप्त होने पर उसे तुरंत परीक्षक को वापस लौटा दिया जाए।
- उत्तरपुस्तिका प्राप्त होने पर परीक्षार्थी उनके आवरण पृष्ठ के पीछे अंकित "परीक्षार्थियों के लिए निर्देश" अवश्य पढ़ें एवं उसका अनुपालन करें।
- परीक्षार्थी अपनी उत्तरपुस्तिका के कवर पृष्ठ के ऊपरी बायें तथा दायें भागों में क्रमांक-(1) में अपने उत्तर देने का माध्यम अंकित करते हुए क्रमांक-(2) में अपना पूर्ण हस्ताक्षर अंकित करें। इसके अलावा अन्य मुद्रित विवरणों में किसी भी प्रकार से कोई छेड़-छाड़ नहीं करें।
- प्रायोगिक परीक्षा की उत्तरपुस्तिका के आवरण पृष्ठ के निचले बायें एवं दायें भागों को परीक्षार्थी द्वारा कदापि नहीं भरा जाएगा। अगर परीक्षार्थी इस भाग को भरते हैं, तो परीक्षार्थी का इस विषय में परीक्षाफल रद्द किया जा सकता है। ये दोनों भाग आंतरिक/बाह्य परीक्षकों को भरने के लिए दिया गया है।
- उत्तरपुस्तिका के पन्नों के दोनों पृष्ठों पर तथा प्रत्येक लाइन पर लिखें एवं पृष्ठों को नष्ट न करें।
- यदि रफ कार्य करने की आवश्यकता हो, तो परीक्षार्थी उत्तरपुस्तिका के अंतिम पृष्ठ पर रफ कार्य करके उसे काट दे/क्रॉस (x) कर दें।
- उत्तरपुस्तिका के आंतरिक पृष्ठों पर दाहिने हाशिए में लाइन खींचकर सादा स्थान छोड़ रखा गया है। शेष स्थान रून्ड है। परीक्षार्थी दाहिने हाशिए के सादे स्थान में कुछ भी नहीं लिखेंगे, चूंकि यह भाग परीक्षक के उपयोग के लिए है।
- उत्तरपुस्तिका के पृष्ठों को मोड़ें- फाड़ें नहीं तथा बीच-बीच में व्यर्थ ही खाली न छोड़ें।
- प्रश्न-पत्र में दी हुई संख्या के अनुसार अपने उत्तरों की संख्या लिखें।
- व्हाइटनगर, ब्लेड तथा नाखून का इस्तेमाल करना सर्वथा वर्जित है, अन्यथा परीक्षाफल अमान्य कर दिया जाएगा।
- प्रश्नोत्तर के समाप्त होने पर अंतिम में नीचे एक क्षैतिज रेखा खींच दें।
- आंतरिक परीक्षक द्वारा उपलब्ध कराये गए उपस्थिति-पत्रक में परीक्षार्थी द्वारा यथा-स्तम्भ परीक्षा की तिथि अंकित करते हुए उत्तरपुस्तिका की क्रम संख्या लिखकर अपना हस्ताक्षर किया जाएगा। परीक्षार्थी की उपस्थिति, अनुपस्थिति एवं निष्कासन से संबंधित संगत गोले को नीले/काले पेन से परीक्षक द्वारा भरा जाएगा न कि परीक्षार्थी द्वारा।
- परीक्षार्थी अपनी उत्तरपुस्तिका को आन्तरिक परीक्षक के पास जमा किये बिना परीक्षा भवन न छोड़ें।
- परीक्षा केंद्र में कैलकुलेटर, मोबाइल फोन, इयर फोन, पेजर, ब्लूटूथ या इस प्रकार का कोई अन्य इलेक्ट्रॉनिक उपकरण ले जाना सख्त मना है।
- जाँच परीक्षा में गैर-उत्प्रेषित या जाँच परीक्षा में अनुपस्थित छात्र/छात्रा इंटरमीडिएट वार्षिक प्रायोगिक परीक्षा, 2023 में कदापि सम्मिलित नहीं हो सकते हैं।





बिहार विद्यालय परीक्षा समिति, पटना  
BIHAR SCHOOL EXAMINATION BOARD, PATNA  
इंटरमीडिएट वार्षिक परीक्षा, 2023  
INTERMEDIATE ANNUAL EXAMINATION, 2023  
प्रायोगिक परीक्षा का प्रवेश पत्र  
Admit Card For Practical Examination

संकाय: बाणिज्य  
FACULTY: COMMERCE

\* BSEB UNIQUE Id:- 2211110013630  
कॉलेज/+2 स्कूल का नाम GAYA COLLEGE, GAYA  
परीक्षार्थी का नाम VIKASH KUMAR  
माता का नाम BABY DEVI  
पिता का नाम GHURAN YADAV  
परीक्षार्थी का आधार नं० 398433066509 दिव्यांग कोटि NO  
सूचीकरण संख्या/वर्ष R-210013701-21 परीक्षार्थी की कोटि REGULAR  
रोल कोड 21001 रोल क्रमांक 23020822 लिंग MALE



परीक्षा केंद्र का नाम GAYA COLLEGE, GAYA

प्रायोगिक परीक्षा के विषय (निर्धारित परीक्षा कार्यक्रम सहित)

प्रायोगिक विषय	विषय कोड	विषय का नाम	परीक्षा की तारीख
वैकल्पिक विषय	218	ENTREPRENEURSHIP	10.01.2023 to 20.01.2023
अतिरिक्त विषय			

संजीव कुमार

महाविद्यालय / +2 विद्यालय प्रधान का हस्ताक्षर  
एवं मुहर

परीक्षा नियंत्रक (30MA0)

परीक्षार्थी के लिए आवश्यक निर्देश


- \* BSEB UNIQUE Id सत्र 2021-23 परीक्षा के लिए सूचीकृत नियमित (Regular) तथा स्वतंत्र (Private) परीक्षार्थी के लिए जारी किया गया है। इसलिए सत्र 2021-23 से पूर्व के सूचीकृत परीक्षार्थी के लिए BSEB UNIQUE Id मान्य नहीं है।
- प्रायोगिक परीक्षा दिनांक 10.01.2023 से 20.01.2023 तक संचालित होगी। केन्द्राधीक्षक दिनांक 10.01.2023 से 20.01.2023 तक की अवधि में परीक्षार्थियों की संख्या के अनुसार तिथि एवं पाली का निर्धारण करके प्रायोगिक परीक्षा केंद्र पर आवंटित सभी परीक्षार्थियों के प्रायोगिक विषयों की परीक्षा आयोजित करेंगे।
- परीक्षार्थी अपने इस प्रवेश-पत्र में उल्लिखित प्रायोगिक परीक्षा केंद्र पर दिनांक 10.01.2023 को पूर्वाह्न 09:00 बजे अनिवार्य रूप से जाकर परीक्षा केंद्र के परिसर की सूचना पट्ट से यह जानकारी प्राप्त कर लेंगे कि उनके द्वारा चयनित विषय की प्रायोगिक परीक्षा किस तिथि एवं किस पाली में संचालित होगी, जिसमें उन्हें सम्मिलित होना अनिवार्य है।
- परीक्षार्थी के प्रत्येक प्रायोगिक विषय की परीक्षा के लिए 08 पृष्ठों की केवल एक ही उत्तरपुस्तिका मिलेगी। अतिरिक्त उत्तरपुस्तिका नहीं दी जाएगी। परीक्षार्थी उत्तरपुस्तिका लेते ही यह सुनिश्चित कर लें कि इसमें 8 पृष्ठ हैं एवं सही क्रम में हैं।
- उत्तरपुस्तिका प्राप्त होते ही परीक्षार्थी अपने प्रवेश-पत्र तथा उत्तरपुस्तिका पर मुद्रित विवरणों (Details) का मिलान कर यह अवश्य सुनिश्चित हो लें कि जो उत्तरपुस्तिका परीक्षक द्वारा उन्हें दी गई है, वह उन्हीं की है। भिन्न विवरणों की उत्तरपुस्तिका प्राप्त होने पर उसे तुरंत परीक्षक को वापस लौटा दिया जाए।
- उत्तरपुस्तिका प्राप्त होने पर परीक्षार्थी उनके आवरण पृष्ठ के पीछे अंकित "परीक्षार्थियों के लिए निर्देश" अवश्य पढ़ें एवं उसका अनुपालन करें।
- परीक्षार्थी अपनी उत्तरपुस्तिका के कवर पृष्ठ के ऊपरी बायें तथा दायें भागों में क्रमांक-(1) में अपने उत्तर देने का माध्यम अंकित करते हुए क्रमांक-(2) में अपना पूर्ण हस्ताक्षर अंकित करें। इसके अलावा अन्य मुद्रित विवरणों में किसी भी प्रकार से कोई छेड़-छाड़ नहीं करें।
- प्रायोगिक परीक्षा की उत्तरपुस्तिका के आवरण पृष्ठ के निचले बायें एवं दायें भागों को परीक्षार्थी द्वारा कदापि नहीं भरा जाएगा। अगर परीक्षार्थी इस भाग को भरते हैं, तो परीक्षार्थी का इस विषय में परीक्षाफल रद्द किया जा सकता है। ये दोनों भाग आंतरिक/बाह्य परीक्षकों को भरने के लिए दिया गया है।
- उत्तरपुस्तिका के पन्नों के दोनों पृष्ठों पर तथा प्रत्येक लाइन पर लिखें एवं पृष्ठों को नष्ट न करें।
- यदि रफ कार्य करने की आवश्यकता हो, तो परीक्षार्थी उत्तरपुस्तिका के अंतिम पृष्ठ पर रफ कार्य करके उसे काट दे/क्रॉस (x) कर दें।
- उत्तरपुस्तिका के आंतरिक पृष्ठों पर दाहिने हाशिए में लाइन खींचकर सादा स्थान छोड़ रखा गया है। शेष स्थान रून्ड है। परीक्षार्थी दाहिने हाशिए के सादे स्थान में कुछ भी नहीं लिखेंगे, चूंकि यह भाग परीक्षक के उपयोग के लिए है।
- उत्तरपुस्तिका के पृष्ठों को मोड़ें- फाड़ें नहीं तथा बीच-बीच में व्यर्थ ही खाली न छोड़ें।
- प्रश्न-पत्र में दी हुई संख्या के अनुसार अपने उत्तरों की संख्या लिखें।
- व्हाइटनगर, ब्लेड तथा नाखून का इस्तेमाल करना सर्वथा वर्जित है, अन्यथा परीक्षाफल अमान्य कर दिया जाएगा।
- प्रश्नोत्तर के समाप्त होने पर अंतिम में नीचे एक क्षैतिज रेखा खींच दें।
- आंतरिक परीक्षक द्वारा उपलब्ध कराये गए उपस्थिति-पत्रक में परीक्षार्थी द्वारा यथा-स्तम्भ परीक्षा की तिथि अंकित करते हुए उत्तरपुस्तिका की क्रम संख्या लिखकर अपना हस्ताक्षर किया जाएगा। परीक्षार्थी की उपस्थिति, अनुपस्थिति एवं निष्कासन से संबंधित संगत गोले को नीले/काले पेन से परीक्षक द्वारा भरा जाएगा न कि परीक्षार्थी द्वारा।
- परीक्षार्थी अपनी उत्तरपुस्तिका को आन्तरिक परीक्षक के पास जमा किये बिना परीक्षा भवन न छोड़ें।
- परीक्षा केंद्र में कैलकुलेटर, मोबाइल फोन, इयर फोन, पेजर, ब्लूटूथ या इस प्रकार का कोई अन्य इलेक्ट्रॉनिक उपकरण ले जाना सख्त मना है।
- जाँच परीक्षा में गैर-उत्प्रेषित या जाँच परीक्षा में अनुपस्थित छात्र/छात्रा इंटरमीडिएट वार्षिक प्रायोगिक परीक्षा, 2023 में कदापि सम्मिलित नहीं हो सकते हैं।



बिहार विद्यालय परीक्षा समिति, पटना  
BIHAR SCHOOL EXAMINATION BOARD, PATNA  
इंटरमीडिएट वार्षिक परीक्षा, 2023  
INTERMEDIATE ANNUAL EXAMINATION, 2023  
प्रायोगिक परीक्षा का प्रवेश पत्र  
Admit Card For Practical Examination

संकाय: बाणिज्य  
FACULTY: COMMERCE

\* BSEB UNIQUE Id:- 2211110013562  
कॉलेज/+2 स्कूल का नाम GAYA COLLEGE, GAYA  
परीक्षार्थी का नाम TAHSEEN AFROZ  
माता का नाम HUSNE ARA  
पिता का नाम AFROZ AKHTAR  
परीक्षार्थी का आधार नं० 300111475353 दिव्यांग कोटि NO  
सूचीकरण संख्या/वर्ष R-210013688-21 परीक्षार्थी की कोटि REGULAR  
रोल कोड 21001 रोल क्रमांक 23020810 लिंग MALE



परीक्षा केंद्र का नाम GAYA COLLEGE, GAYA

प्रायोगिक परीक्षा के विषय (निर्धारित परीक्षा कार्यक्रम सहित)

प्रायोगिक विषय	विषय कोड	विषय का नाम	परीक्षा की तारीख
वैकल्पिक विषय	218	ENTREPRENEURSHIP	10.01.2023 to 20.01.2023
अतिरिक्त विषय			

संजीव कुमार

महाविद्यालय / +2 विद्यालय प्रधान का हस्ताक्षर  
एवं मुहर

परीक्षा नियंत्रक (30MA0)

परीक्षार्थी के लिए आवश्यक निर्देश

- \* BSEB UNIQUE Id सत्र 2021-23 परीक्षा के लिए सूचीकृत नियमित (Regular) तथा स्वतंत्र (Private) परीक्षार्थी के लिए जारी किया गया है। इसलिए सत्र 2021-23 से पूर्व के सूचीकृत परीक्षार्थी के लिए BSEB UNIQUE Id मान्य नहीं है।
- प्रायोगिक परीक्षा दिनांक 10.01.2023 से 20.01.2023 तक संचालित होगी। केन्द्राधीक्षक दिनांक 10.01.2023 से 20.01.2023 तक की अवधि में परीक्षार्थियों की संख्या के अनुसार तिथि एवं पाली का निर्धारण करके प्रायोगिक परीक्षा केंद्र पर आवंटित सभी परीक्षार्थियों के प्रायोगिक विषयों की परीक्षा आयोजित करेंगे।
- परीक्षार्थी अपने इस प्रवेश-पत्र में उल्लिखित प्रायोगिक परीक्षा केंद्र पर दिनांक 10.01.2023 को पूर्वाह्न 09:00 बजे अनिवार्य रूप से जाकर परीक्षा केंद्र के परिसर की सूचना पट्ट से यह जानकारी प्राप्त कर लेंगे कि उनके द्वारा चयनित विषय की प्रायोगिक परीक्षा किस तिथि एवं किस पाली में संचालित होगी, जिसमें उन्हें सम्मिलित होना अनिवार्य है।
- परीक्षार्थी के प्रत्येक प्रायोगिक विषय की परीक्षा के लिए 08 पृष्ठों की केवल एक ही उत्तरपुस्तिका मिलेगी। अतिरिक्त उत्तरपुस्तिका नहीं दी जाएगी। परीक्षार्थी उत्तरपुस्तिका लेते ही यह सुनिश्चित कर लें कि इसमें 8 पृष्ठ हैं एवं सही क्रम में हैं।
- उत्तरपुस्तिका प्राप्त होते ही परीक्षार्थी अपने प्रवेश-पत्र तथा उत्तरपुस्तिका पर मुद्रित विवरणों (Details) का मिलान कर यह अवश्य सुनिश्चित हो लें कि जो उत्तरपुस्तिका परीक्षक द्वारा उन्हें दी गई है, वह उन्हीं की है। भिन्न विवरणों की उत्तरपुस्तिका प्राप्त होने पर उसे तुरंत परीक्षक को वापस लौटा दिया जाए।
- उत्तरपुस्तिका प्राप्त होने पर परीक्षार्थी उनके आवरण पृष्ठ के पीछे अंकित "परीक्षार्थियों के लिए निर्देश" अवश्य पढ़ें एवं उसका अनुपालन करें।
- परीक्षार्थी अपनी उत्तरपुस्तिका के कवर पृष्ठ के ऊपरी बायें तथा दायें भागों में क्रमांक-(1) में अपने उत्तर देने का माध्यम अंकित करते हुए क्रमांक-(2) में अपना पूर्ण हस्ताक्षर अंकित करें। इसके अलावा अन्य मुद्रित विवरणों में किसी भी प्रकार से कोई छेड़-छाड़ नहीं करें।
- प्रायोगिक परीक्षा की उत्तरपुस्तिका के आवरण पृष्ठ के निचले बायें एवं दायें भागों को परीक्षार्थी द्वारा कदापि नहीं भरा जाएगा। अगर परीक्षार्थी इस भाग को भरते हैं, तो परीक्षार्थी का इस विषय में परीक्षाफल रद्द किया जा सकता है। ये दोनों भाग आंतरिक/बाह्य परीक्षकों को भरने के लिए दिया गया है।
- उत्तरपुस्तिका के पन्नों के दोनों पृष्ठों पर तथा प्रत्येक लाइन पर लिखें एवं पृष्ठों को नष्ट न करें।
- यदि रफ कार्य करने की आवश्यकता हो, तो परीक्षार्थी उत्तरपुस्तिका के अंतिम पृष्ठ पर रफ कार्य करके उसे काट दे/क्रॉस (x) कर दें।
- उत्तरपुस्तिका के आंतरिक पृष्ठों पर दाहिने हाशिए में लाइन खींचकर सादा स्थान छोड़ रखा गया है। शेष स्थान रून्ड है। परीक्षार्थी दाहिने हाशिए के सादे स्थान में कुछ भी नहीं लिखेंगे, चूंकि यह भाग परीक्षक के उपयोग के लिए है।
- उत्तरपुस्तिका के पृष्ठों को मोड़ें- फाड़ें नहीं तथा बीच-बीच में व्यर्थ ही खाली न छोड़ें।
- प्रश्न-पत्र में दी हुई संख्या के अनुसार अपने उत्तरों की संख्या लिखें।
- व्हाइटनगर, ब्लेड तथा नाखून का इस्तेमाल करना सर्वथा वर्जित है, अन्यथा परीक्षाफल अमान्य कर दिया जाएगा।
- प्रश्नोत्तर के समाप्त होने पर अंतिम में नीचे एक क्षैतिज रेखा खींच दें।
- आंतरिक परीक्षक द्वारा उपलब्ध कराये गए उपस्थिति-पत्रक में परीक्षार्थी द्वारा यथा-स्तम्भ परीक्षा की तिथि अंकित करते हुए उत्तरपुस्तिका की क्रम संख्या लिखकर अपना हस्ताक्षर किया जाएगा। परीक्षार्थी की उपस्थिति, अनुपस्थिति एवं निष्कासन से संबंधित संगत गोले को नीले/काले पेन से परीक्षक द्वारा भरा जाएगा न कि परीक्षार्थी द्वारा।
- परीक्षार्थी अपनी उत्तरपुस्तिका को आन्तरिक परीक्षक के पास जमा किये बिना परीक्षा भवन न छोड़ें।
- परीक्षा केंद्र में कैलकुलेटर, मोबाइल फोन, इयर फोन, पेजर, ब्लूटूथ या इस प्रकार का कोई अन्य इलेक्ट्रॉनिक उपकरण ले जाना सख्त मना है।
- जाँच परीक्षा में गैर-उत्प्रेषित या जाँच परीक्षा में अनुपस्थित छात्र/छात्रा इंटरमीडिएट वार्षिक प्रायोगिक परीक्षा, 2023 में कदापि सम्मिलित नहीं हो सकते हैं।



बिहार विद्यालय परीक्षा समिति, पटना  
BIHAR SCHOOL EXAMINATION BOARD, PATNA  
इंटरमीडिएट वार्षिक परीक्षा, 2023  
INTERMEDIATE ANNUAL EXAMINATION, 2023  
प्रायोगिक परीक्षा का प्रवेश पत्र  
Admit Card For Practical Examination

संकाय: बाणिज्य  
FACULTY: COMMERCE

\* BSEB UNIQUE Id:- 2212110011184  
कॉलेज/+2 स्कूल का नाम GAYA COLLEGE, GAYA  
परीक्षार्थी का नाम SUPRIYA KUMARI  
माता का नाम RINKU KUMARI  
पिता का नाम NAWAL KISHOR  
परीक्षार्थी का आधार नं० 600432097430 दिव्यांग कोटि NO  
सूचीकरण संख्या/वर्ष R-210013234-21 परीक्षार्थी की कोटि REGULAR  
रोल कोड 21001 रोल क्रमांक 23020363 लिंग FEMALE



परीक्षा केंद्र का नाम GAYA COLLEGE, GAYA

प्रायोगिक परीक्षा के विषय (निर्धारित परीक्षा कार्यक्रम सहित)

प्रायोगिक विषय	विषय कोड	विषय का नाम	परीक्षा की तारीख
वैकल्पिक विषय	218	ENTREPRENEURSHIP	10.01.2023 to 20.01.2023
अतिरिक्त विषय			

संजीव कुमार

महाविद्यालय / +2 विद्यालय प्रधान का हस्ताक्षर  
एवं मुहर

परीक्षा नियंत्रक (30MA0)

परीक्षार्थी के लिए आवश्यक निर्देश

- \* BSEB UNIQUE Id सत्र 2021-23 परीक्षा के लिए सूचीकृत नियमित (Regular) तथा स्वतंत्र (Private) परीक्षार्थी के लिए जारी किया गया है। इसलिए सत्र 2021-23 से पूर्व के सूचीकृत परीक्षार्थी के लिए BSEB UNIQUE Id मान्य नहीं है।
- प्रायोगिक परीक्षा दिनांक 10.01.2023 से 20.01.2023 तक संचालित होगी। केन्द्राधीक्षक दिनांक 10.01.2023 से 20.01.2023 तक की अवधि में परीक्षार्थियों की संख्या के अनुसार तिथि एवं पाली का निर्धारण करके प्रायोगिक परीक्षा केन्द्र पर आवंटित सभी परीक्षार्थियों के प्रायोगिक विषयों की परीक्षा आयोजित करेंगे।
- परीक्षार्थी अपने इस प्रवेश-पत्र में उल्लिखित प्रायोगिक परीक्षा केन्द्र पर दिनांक 10.01.2023 को पूर्वाह्न 09:00 बजे अनिवार्य रूप से जाकर परीक्षा केन्द्र के परिसर की सूचना पट्ट से यह जानकारी प्राप्त कर लेंगे कि उनके द्वारा चयनित विषय की प्रायोगिक परीक्षा किस तिथि एवं किस पाली में संचालित होगी, जिसमें उन्हें सम्मिलित होना अनिवार्य है।
- परीक्षार्थी के प्रत्येक प्रायोगिक विषय की परीक्षा के लिए 08 पृष्ठों की केवल एक ही उत्तरपुस्तिका मिलेगी। अतिरिक्त उत्तरपुस्तिका नहीं दी जाएगी। परीक्षार्थी उत्तरपुस्तिका लेते ही यह सुनिश्चित कर लें कि इसमें 8 पृष्ठ हैं एवं सही क्रम में हैं।
- उत्तरपुस्तिका प्राप्त होते ही परीक्षार्थी अपने प्रवेश-पत्र तथा उत्तरपुस्तिका पर मुद्रित विवरणों (Details) का मिलान कर यह अवश्य सुनिश्चित हो लें कि जो उत्तरपुस्तिका परीक्षक द्वारा उन्हें दी गई है, वह उन्हीं की है। भिन्न विवरणों की उत्तरपुस्तिका प्राप्त होने पर उसे तुरंत परीक्षक को वापस लौटा दिया जाए।
- उत्तरपुस्तिका प्राप्त होने पर परीक्षार्थी उनके आवरण पृष्ठ के पीछे अंकित "परीक्षार्थियों के लिए निर्देश" अवश्य पढ़ें एवं उसका अनुपालन करें।
- परीक्षार्थी अपनी उत्तरपुस्तिका के कवर पृष्ठ के ऊपरी बायें तथा दायें भागों में क्रमांक-(1) में अपने उत्तर देने का माध्यम अंकित करते हुए क्रमांक-(2) में अपना पूर्ण हस्ताक्षर अंकित करें। इसके अलावा अन्य मुद्रित विवरणों में किसी भी प्रकार से कोई छेड़-छाड़ नहीं करें।
- प्रायोगिक परीक्षा की उत्तरपुस्तिका के आवरण पृष्ठ के निचले बायें एवं दायें भागों को परीक्षार्थी द्वारा कदापि नहीं भरा जाएगा। अगर परीक्षार्थी इस भाग को भरते हैं, तो परीक्षार्थी का इस विषय में परीक्षाफल रद्द किया जा सकता है। ये दोनों भाग आंतरिक/बाह्य परीक्षकों को भरने के लिए दिया गया है।
- उत्तरपुस्तिका के पन्नों के दोनों पृष्ठों पर तथा प्रत्येक लाइन पर लिखें एवं पृष्ठों को नष्ट न करें।
- यदि रफ कार्य करने की आवश्यकता हो, तो परीक्षार्थी उत्तरपुस्तिका के अंतिम पृष्ठ पर रफ कार्य करके उसे काट दे/क्रॉस (x) कर दें।
- उत्तरपुस्तिका के आंतरिक पृष्ठों पर दाहिने हाशिए में लाइन खींचकर सादा स्थान छोड़ रखा गया है। शेष स्थान रून्ड है। परीक्षार्थी दाहिने हाशिए के सादे स्थान में कुछ भी नहीं लिखेंगे, चूंकि यह भाग परीक्षक के उपयोग के लिए है।
- उत्तरपुस्तिका के पृष्ठों को मोड़ें- फाड़ें नहीं तथा बीच-बीच में व्यर्थ ही खाली न छोड़ें।
- प्रश्न-पत्र में दी हुई संख्या के अनुसार अपने उत्तरों की संख्या लिखें।
- व्हाइटनगर, ब्लेड तथा नाखून का इस्तेमाल करना सर्वथा वर्जित है, अन्यथा परीक्षाफल अमान्य कर दिया जाएगा।
- प्रश्नोत्तर के समाप्त होने पर अंतिम में नीचे एक क्षैतिज रेखा खींच दें।
- आंतरिक परीक्षक द्वारा उपलब्ध कराये गए उपस्थिति-पत्रक में परीक्षार्थी द्वारा यथा-स्तम्भ परीक्षा की तिथि अंकित करते हुए उत्तरपुस्तिका की क्रम संख्या लिखकर अपना हस्ताक्षर किया जाएगा। परीक्षार्थी की उपस्थिति, अनुपस्थिति एवं निष्कासन से संबंधित संगत गोले को नीले/काले पेन से परीक्षक द्वारा भरा जाएगा न कि परीक्षार्थी द्वारा।
- परीक्षार्थी अपनी उत्तरपुस्तिका को आन्तरिक परीक्षक के पास जमा किये बिना परीक्षा भवन न छोड़ें।
- परीक्षा केन्द्र में कैलकुलेटर, मोबाइल फोन, इयर फोन, पेजर, ब्लूटूथ या इस प्रकार का कोई अन्य इलेक्ट्रॉनिक उपकरण ले जाना सख्त मना है।
- जाँच परीक्षा में गैर-उत्प्रेषित या जाँच परीक्षा में अनुपस्थित छात्र/छात्रा इंटरमीडिएट वार्षिक प्रायोगिक परीक्षा, 2023 में कदापि सम्मिलित नहीं हो सकते हैं।



बिहार विद्यालय परीक्षा समिति, पटना  
BIHAR SCHOOL EXAMINATION BOARD, PATNA  
इंटरमीडिएट वार्षिक परीक्षा, 2023  
INTERMEDIATE ANNUAL EXAMINATION, 2023  
प्रायोगिक परीक्षा का प्रवेश पत्र  
Admit Card For Practical Examination

संकाय: बाणिज्य  
FACULTY: COMMERCE

\* BSEB UNIQUE Id:- 2211110012071  
कॉलेज/+2 स्कूल का नाम GAYA COLLEGE, GAYA  
परीक्षार्थी का नाम HARSH MEHTA  
माता का नाम PRATIMA DEVI  
पिता का नाम NAGENDRA KUMAR  
परीक्षार्थी का आधार नं० 316839140374 दिव्यांग कोटि NO  
सूचीकरण संख्या/वर्ष R-210013411-21 परीक्षार्थी की कोटि REGULAR  
रोल कोड 21001 रोल क्रमांक 23020538 लिंग MALE



परीक्षा केंद्र का नाम GAYA COLLEGE, GAYA

प्रायोगिक परीक्षा के विषय (निर्धारित परीक्षा कार्यक्रम सहित)

प्रायोगिक विषय	विषय कोड	विषय का नाम	परीक्षा की तारीख
वैकल्पिक विषय	218	ENTREPRENEURSHIP	10.01.2023 to 20.01.2023
अतिरिक्त विषय			

संजीव कुमार

महाविद्यालय / +2 विद्यालय प्रधान का हस्ताक्षर  
एवं मुहर

परीक्षा नियंत्रक (30MA0)

परीक्षार्थी के लिए आवश्यक निर्देश

- \* BSEB UNIQUE Id सत्र 2021-23 परीक्षा के लिए सूचीकृत नियमित (Regular) तथा स्वतंत्र (Private) परीक्षार्थी के लिए जारी किया गया है। इसलिए सत्र 2021-23 से पूर्व के सूचीकृत परीक्षार्थी के लिए BSEB UNIQUE Id मान्य नहीं है।
- प्रायोगिक परीक्षा दिनांक 10.01.2023 से 20.01.2023 तक संचालित होगी। केन्द्राधीक्षक दिनांक 10.01.2023 से 20.01.2023 तक की अवधि में परीक्षार्थियों की संख्या के अनुसार तिथि एवं पाली का निर्धारण करके प्रायोगिक परीक्षा केंद्र पर आवंटित सभी परीक्षार्थियों के प्रायोगिक विषयों की परीक्षा आयोजित करेंगे।
- परीक्षार्थी अपने इस प्रवेश-पत्र में उल्लिखित प्रायोगिक परीक्षा केंद्र पर दिनांक 10.01.2023 को पूर्वाह्न 09:00 बजे अनिवार्य रूप से जाकर परीक्षा केंद्र के परिसर की सूचना पट्ट से यह जानकारी प्राप्त कर लेंगे कि उनके द्वारा चयनित विषय की प्रायोगिक परीक्षा किस तिथि एवं किस पाली में संचालित होगी, जिसमें उन्हें सम्मिलित होना अनिवार्य है।
- परीक्षार्थी के प्रत्येक प्रायोगिक विषय की परीक्षा के लिए 08 पृष्ठों की केवल एक ही उत्तरपुस्तिका मिलेगी। अतिरिक्त उत्तरपुस्तिका नहीं दी जाएगी। परीक्षार्थी उत्तरपुस्तिका लेते ही यह सुनिश्चित कर लें कि इसमें 8 पृष्ठ हैं एवं सही क्रम में हैं।
- उत्तरपुस्तिका प्राप्त होते ही परीक्षार्थी अपने प्रवेश-पत्र तथा उत्तरपुस्तिका पर मुद्रित विवरणों (Details) का मिलान कर यह अवश्य सुनिश्चित हो लें कि जो उत्तरपुस्तिका परीक्षक द्वारा उन्हें दी गई है, वह उन्हीं की है। भिन्न विवरणों की उत्तरपुस्तिका प्राप्त होने पर उसे तुरंत परीक्षक को वापस लौटा दिया जाए।
- उत्तरपुस्तिका प्राप्त होने पर परीक्षार्थी उनके आवरण पृष्ठ के पीछे अंकित "परीक्षार्थियों के लिए निर्देश" अवश्य पढ़ें एवं उसका अनुपालन करें।
- परीक्षार्थी अपनी उत्तरपुस्तिका के कवर पृष्ठ के ऊपरी बायें तथा दायें भागों में क्रमांक-(1) में अपने उत्तर देने का माध्यम अंकित करते हुए क्रमांक-(2) में अपना पूर्ण हस्ताक्षर अंकित करें। इसके अलावा अन्य मुद्रित विवरणों में किसी भी प्रकार से कोई छेड़-छाड़ नहीं करें।
- प्रायोगिक परीक्षा की उत्तरपुस्तिका के आवरण पृष्ठ के निचले बायें एवं दायें भागों को परीक्षार्थी द्वारा कदापि नहीं भरा जाएगा। अगर परीक्षार्थी इस भाग को भरते हैं, तो परीक्षार्थी का इस विषय में परीक्षाफल रद्द किया जा सकता है। ये दोनों भाग आंतरिक/बाह्य परीक्षकों को भरने के लिए दिया गया है।
- उत्तरपुस्तिका के पन्नों के दोनों पृष्ठों पर तथा प्रत्येक लाइन पर लिखें एवं पृष्ठों को नष्ट न करें।
- यदि रफ कार्य करने की आवश्यकता हो, तो परीक्षार्थी उत्तरपुस्तिका के अंतिम पृष्ठ पर रफ कार्य करके उसे काट दे/क्रॉस (x) कर दें।
- उत्तरपुस्तिका के आंतरिक पृष्ठों पर दाहिने हाशिए में लाइन खींचकर सादा स्थान छोड़ रखा गया है। शेष स्थान रून्ड है। परीक्षार्थी दाहिने हाशिए के सादे स्थान में कुछ भी नहीं लिखेंगे, चूंकि यह भाग परीक्षक के उपयोग के लिए है।
- उत्तरपुस्तिका के पृष्ठों को मोड़ें- फाड़ें नहीं तथा बीच-बीच में व्यर्थ ही खाली न छोड़ें।
- प्रश्न-पत्र में दी हुई संख्या के अनुसार अपने उत्तरों की संख्या लिखें।
- व्हाइटनगर, ब्लेड तथा नाखून का इस्तेमाल करना सर्वथा वर्जित है, अन्यथा परीक्षाफल अमान्य कर दिया जाएगा।
- प्रश्नोत्तर के समाप्त होने पर अंतिम में नीचे एक क्षैतिज रेखा खींच दें।
- आंतरिक परीक्षक द्वारा उपलब्ध कराये गए उपस्थिति-पत्रक में परीक्षार्थी द्वारा यथा-स्तम्भ परीक्षा की तिथि अंकित करते हुए उत्तरपुस्तिका की क्रम संख्या लिखकर अपना हस्ताक्षर किया जाएगा। परीक्षार्थी की उपस्थिति, अनुपस्थिति एवं निष्कासन से संबंधित संगत गोले को नीले/काले पेन से परीक्षक द्वारा भरा जाएगा न कि परीक्षार्थी द्वारा।
- परीक्षार्थी अपनी उत्तरपुस्तिका को आन्तरिक परीक्षक के पास जमा किये बिना परीक्षा भवन न छोड़ें।
- परीक्षा केंद्र में कैलकुलेटर, मोबाइल फोन, इयर फोन, पेजर, ब्लूटूथ या इस प्रकार का कोई अन्य इलेक्ट्रॉनिक उपकरण ले जाना सख्त मना है।
- जाँच परीक्षा में गैर-उत्प्रेषित या जाँच परीक्षा में अनुपस्थित छात्र/छात्रा इंटरमीडिएट वार्षिक प्रायोगिक परीक्षा, 2023 में कदापि सम्मिलित नहीं हो सकते हैं।



बिहार विद्यालय परीक्षा समिति, पटना  
BIHAR SCHOOL EXAMINATION BOARD, PATNA  
इंटरमीडिएट वार्षिक परीक्षा, 2023  
INTERMEDIATE ANNUAL EXAMINATION, 2023  
प्रायोगिक परीक्षा का प्रवेश पत्र  
Admit Card For Practical Examination

संकाय: बाणिज्य  
FACULTY: COMMERCE

\* BSEB UNIQUE Id:- 2211110011338  
कॉलेज/+2 स्कूल का नाम GAYA COLLEGE, GAYA  
परीक्षार्थी का नाम ABHISHEK KUMAR  
माता का नाम MEENA DEVI  
पिता का नाम ARVIND PRASAD  
परीक्षार्थी का आधार नं० 366333585055 दिव्यांग कोटि NO  
सूचीकरण संख्या/वर्ष R-210013272-21 परीक्षार्थी की कोटि REGULAR  
रोल कोड 21001 रोल क्रमांक 23020402 लिंग MALE



परीक्षा केंद्र का नाम GAYA COLLEGE, GAYA

प्रायोगिक परीक्षा के विषय (निर्धारित परीक्षा कार्यक्रम सहित)

प्रायोगिक विषय	विषय कोड	विषय का नाम	परीक्षा की तारीख
वैकल्पिक विषय	218	ENTREPRENEURSHIP	10.01.2023 to 20.01.2023
अतिरिक्त विषय			

संजीव कुमार

महाविद्यालय / +2 विद्यालय प्रधान का हस्ताक्षर  
एवं मुहर

परीक्षा नियंत्रक (30MA0)

परीक्षार्थी के लिए आवश्यक निर्देश

- \* BSEB UNIQUE Id सत्र 2021-23 परीक्षा के लिए सूचीकृत नियमित (Regular) तथा स्वतंत्र (Private) परीक्षार्थी के लिए जारी किया गया है। इसलिए सत्र 2021-23 से पूर्व के सूचीकृत परीक्षार्थी के लिए BSEB UNIQUE Id मान्य नहीं है।
- प्रायोगिक परीक्षा दिनांक 10.01.2023 से 20.01.2023 तक संचालित होगी। केन्द्राधीक्षक दिनांक 10.01.2023 से 20.01.2023 तक की अवधि में परीक्षार्थियों की संख्या के अनुसार तिथि एवं पाली का निर्धारण करके प्रायोगिक परीक्षा केंद्र पर आवंटित सभी परीक्षार्थियों के प्रायोगिक विषयों की परीक्षा आयोजित करेंगे।
- परीक्षार्थी अपने इस प्रवेश-पत्र में उल्लिखित प्रायोगिक परीक्षा केंद्र पर दिनांक 10.01.2023 को पूर्वाह्न 09:00 बजे अनिवार्य रूप से जाकर परीक्षा केंद्र के परिसर की सूचना पट्ट से यह जानकारी प्राप्त कर लेंगे कि उनके द्वारा चयनित विषय की प्रायोगिक परीक्षा किस तिथि एवं किस पाली में संचालित होगी, जिसमें उन्हें सम्मिलित होना अनिवार्य है।
- परीक्षार्थी के प्रत्येक प्रायोगिक विषय की परीक्षा के लिए 08 पृष्ठों की केवल एक ही उत्तरपुस्तिका मिलेगी। अतिरिक्त उत्तरपुस्तिका नहीं दी जाएगी। परीक्षार्थी उत्तरपुस्तिका लेते ही यह सुनिश्चित कर लें कि इसमें 8 पृष्ठ हैं एवं सही क्रम में हैं।
- उत्तरपुस्तिका प्राप्त होते ही परीक्षार्थी अपने प्रवेश-पत्र तथा उत्तरपुस्तिका पर मुद्रित विवरणों (Details) का मिलान कर यह अवश्य सुनिश्चित हो लें कि जो उत्तरपुस्तिका परीक्षक द्वारा उन्हें दी गई है, वह उन्हीं की है। भिन्न विवरणों की उत्तरपुस्तिका प्राप्त होने पर उसे तुरंत परीक्षक को वापस लौटा दिया जाए।
- उत्तरपुस्तिका प्राप्त होने पर परीक्षार्थी उनके आवरण पृष्ठ के पीछे अंकित "परीक्षार्थियों के लिए निर्देश" अवश्य पढ़ें एवं उसका अनुपालन करें।
- परीक्षार्थी अपनी उत्तरपुस्तिका के कवर पृष्ठ के ऊपरी बायें तथा दायें भागों में क्रमांक-(1) में अपने उत्तर देने का माध्यम अंकित करते हुए क्रमांक-(2) में अपना पूर्ण हस्ताक्षर अंकित करें। इसके अलावा अन्य मुद्रित विवरणों में किसी भी प्रकार से कोई छेड़-छाड़ नहीं करें।
- प्रायोगिक परीक्षा की उत्तरपुस्तिका के आवरण पृष्ठ के निचले बायें एवं दायें भागों को परीक्षार्थी द्वारा कदापि नहीं भरा जाएगा। अगर परीक्षार्थी इस भाग को भरते हैं, तो परीक्षार्थी का इस विषय में परीक्षाफल रद्द किया जा सकता है। ये दोनों भाग आंतरिक/बाह्य परीक्षकों को भरने के लिए दिया गया है।
- उत्तरपुस्तिका के पन्नों के दोनों पृष्ठों पर तथा प्रत्येक लाइन पर लिखें एवं पृष्ठों को नष्ट न करें।
- यदि रफ कार्य करने की आवश्यकता हो, तो परीक्षार्थी उत्तरपुस्तिका के अंतिम पृष्ठ पर रफ कार्य करके उसे काट दे/क्रॉस (x) कर दें।
- उत्तरपुस्तिका के आंतरिक पृष्ठों पर दाहिने हाशिए में लाइन खींचकर सादा स्थान छोड़ रखा गया है। शेष स्थान रून्ड है। परीक्षार्थी दाहिने हाशिए के सादे स्थान में कुछ भी नहीं लिखेंगे, चूंकि यह भाग परीक्षक के उपयोग के लिए है।
- उत्तरपुस्तिका के पृष्ठों को मोड़ें- फाड़ें नहीं तथा बीच-बीच में व्यर्थ ही खाली न छोड़ें।
- प्रश्न-पत्र में दी हुई संख्या के अनुसार अपने उत्तरों की संख्या लिखें।
- व्हाइटनगर, ब्लेड तथा नाखून का इस्तेमाल करना सर्वथा वर्जित है, अन्यथा परीक्षाफल अमान्य कर दिया जाएगा।
- प्रश्नोत्तर के समाप्त होने पर अंतिम में नीचे एक क्षैतिज रेखा खींच दें।
- आंतरिक परीक्षक द्वारा उपलब्ध कराये गए उपस्थिति-पत्रक में परीक्षार्थी द्वारा यथा-स्तम्भ परीक्षा की तिथि अंकित करते हुए उत्तरपुस्तिका की क्रम संख्या लिखकर अपना हस्ताक्षर किया जाएगा। परीक्षार्थी की उपस्थिति, अनुपस्थिति एवं निष्कासन से संबंधित संगत गोले को नीले/काले पेन से परीक्षक द्वारा भरा जाएगा न कि परीक्षार्थी द्वारा।
- परीक्षार्थी अपनी उत्तरपुस्तिका को आन्तरिक परीक्षक के पास जमा किये बिना परीक्षा भवन न छोड़ें।
- परीक्षा केंद्र में कैलकुलेटर, मोबाइल फोन, इयर फोन, पेजर, ब्लूटूथ या इस प्रकार का कोई अन्य इलेक्ट्रॉनिक उपकरण ले जाना सख्त मना है।
- जाँच परीक्षा में गैर-उत्प्रेषित या जाँच परीक्षा में अनुपस्थित छात्र/छात्रा इंटरमीडिएट वार्षिक प्रायोगिक परीक्षा, 2023 में कदापि सम्मिलित नहीं हो सकते हैं।





बिहार विद्यालय परीक्षा समिति, पटना  
BIHAR SCHOOL EXAMINATION BOARD, PATNA  
इंटरमीडिएट वार्षिक परीक्षा, 2023  
INTERMEDIATE ANNUAL EXAMINATION, 2023  
प्रायोगिक परीक्षा का प्रवेश पत्र  
Admit Card For Practical Examination

संकाय: बाणिज्य  
FACULTY: COMMERCE

\* BSEB UNIQUE Id:- 2211110011622  
कॉलेज/+2 स्कूल का नाम GAYA COLLEGE, GAYA  
परीक्षार्थी का नाम ANKIT KUMAR  
माता का नाम SANJU DEVI  
पिता का नाम SUNIL PRASAD  
परीक्षार्थी का आधार नं० 809776643915 दिव्यांग कोटि NO  
सूचीकरण संख्या/वर्ष R-210013321-21 परीक्षार्थी की कोटि REGULAR  
रोल कोड 21001 रोल क्रमांक 23020449 लिंग MALE



परीक्षा केंद्र का नाम GAYA COLLEGE, GAYA

प्रायोगिक परीक्षा के विषय (निर्धारित परीक्षा कार्यक्रम सहित)

प्रायोगिक विषय	विषय कोड	विषय का नाम	परीक्षा की तारीख
वैकल्पिक विषय	218	ENTREPRENEURSHIP	10.01.2023 to 20.01.2023
अतिरिक्त विषय			

संजीव कुमार

महाविद्यालय / +2 विद्यालय प्रधान का हस्ताक्षर  
एवं मुहर

परीक्षा नियंत्रक (30MA0)

परीक्षार्थी के लिए आवश्यक निर्देश


- \* BSEB UNIQUE Id सत्र 2021-23 परीक्षा के लिए सूचीकृत नियमित (Regular) तथा स्वतंत्र (Private) परीक्षार्थी के लिए जारी किया गया है। इसलिए सत्र 2021-23 से पूर्व के सूचीकृत परीक्षार्थी के लिए BSEB UNIQUE Id मान्य नहीं है।
- प्रायोगिक परीक्षा दिनांक 10.01.2023 से 20.01.2023 तक संचालित होगी। केन्द्राधीक्षक दिनांक 10.01.2023 से 20.01.2023 तक की अवधि में परीक्षार्थियों की संख्या के अनुसार तिथि एवं पाली का निर्धारण करके प्रायोगिक परीक्षा केंद्र पर आवंटित सभी परीक्षार्थियों के प्रायोगिक विषयों की परीक्षा आयोजित करेंगे।
- परीक्षार्थी अपने इस प्रवेश-पत्र में उल्लिखित प्रायोगिक परीक्षा केंद्र पर दिनांक 10.01.2023 को पूर्वाह्न 09:00 बजे अनिवार्य रूप से जाकर परीक्षा केंद्र के परिसर की सूचना पट्ट से यह जानकारी प्राप्त कर लेंगे कि उनके द्वारा चयनित विषय की प्रायोगिक परीक्षा किस तिथि एवं किस पाली में संचालित होगी, जिसमें उन्हें सम्मिलित होना अनिवार्य है।
- परीक्षार्थी के प्रत्येक प्रायोगिक विषय की परीक्षा के लिए 08 पृष्ठों की केवल एक ही उत्तरपुस्तिका मिलेगी। अतिरिक्त उत्तरपुस्तिका नहीं दी जाएगी। परीक्षार्थी उत्तरपुस्तिका लेते ही यह सुनिश्चित कर लें कि इसमें 8 पृष्ठ हैं एवं सही क्रम में हैं।
- उत्तरपुस्तिका प्राप्त होते ही परीक्षार्थी अपने प्रवेश-पत्र तथा उत्तरपुस्तिका पर मुद्रित विवरणों (Details) का मिलान कर यह अवश्य सुनिश्चित हो लें कि जो उत्तरपुस्तिका परीक्षक द्वारा उन्हें दी गई है, वह उन्हीं की है। भिन्न विवरणों की उत्तरपुस्तिका प्राप्त होने पर उसे तुरंत परीक्षक को वापस लौटा दिया जाए।
- उत्तरपुस्तिका प्राप्त होने पर परीक्षार्थी उनके आवरण पृष्ठ के पीछे अंकित "परीक्षार्थियों के लिए निर्देश" अवश्य पढ़ें एवं उसका अनुपालन करें।
- परीक्षार्थी अपनी उत्तरपुस्तिका के कवर पृष्ठ के ऊपरी बायें तथा दायें भागों में क्रमांक-(1) में अपने उत्तर देने का माध्यम अंकित करते हुए क्रमांक-(2) में अपना पूर्ण हस्ताक्षर अंकित करें। इसके अलावा अन्य मुद्रित विवरणों में किसी भी प्रकार से कोई छेड़-छाड़ नहीं करें।
- प्रायोगिक परीक्षा की उत्तरपुस्तिका के आवरण पृष्ठ के निचले बायें एवं दायें भागों को परीक्षार्थी द्वारा कदापि नहीं भरा जाएगा। अगर परीक्षार्थी इस भाग को भरते हैं, तो परीक्षार्थी का इस विषय में परीक्षाफल रद्द किया जा सकता है। ये दोनों भाग आंतरिक/बाह्य परीक्षकों को भरने के लिए दिया गया है।
- उत्तरपुस्तिका के पन्नों के दोनों पृष्ठों पर तथा प्रत्येक लाइन पर लिखें एवं पृष्ठों को नष्ट न करें।
- यदि रफ कार्य करने की आवश्यकता हो, तो परीक्षार्थी उत्तरपुस्तिका के अंतिम पृष्ठ पर रफ कार्य करके उसे काट दे/क्रॉस (x) कर दें।
- उत्तरपुस्तिका के आंतरिक पृष्ठों पर दाहिने हाशिए में लाइन खींचकर सादा स्थान छोड़ रखा गया है। शेष स्थान रून्ड है। परीक्षार्थी दाहिने हाशिए के सादे स्थान में कुछ भी नहीं लिखेंगे, चूंकि यह भाग परीक्षक के उपयोग के लिए है।
- उत्तरपुस्तिका के पृष्ठों को मोड़ें- फाड़ें नहीं तथा बीच-बीच में व्यर्थ ही खाली न छोड़ें।
- प्रश्न-पत्र में दी हुई संख्या के अनुसार अपने उत्तरों की संख्या लिखें।
- व्हाइटनगर, ब्लेड तथा नाखून का इस्तेमाल करना सर्वथा वर्जित है, अन्यथा परीक्षाफल अमान्य कर दिया जाएगा।
- प्रश्नोत्तर के समाप्त होने पर अंतिम में नीचे एक क्षैतिज रेखा खींच दें।
- आंतरिक परीक्षक द्वारा उपलब्ध कराये गए उपस्थिति-पत्रक में परीक्षार्थी द्वारा यथा-स्तम्भ परीक्षा की तिथि अंकित करते हुए उत्तरपुस्तिका की क्रम संख्या लिखकर अपना हस्ताक्षर किया जाएगा। परीक्षार्थी की उपस्थिति, अनुपस्थिति एवं निष्कासन से संबंधित संगत गोले को नीले/काले पेन से परीक्षक द्वारा भरा जाएगा न कि परीक्षार्थी द्वारा।
- परीक्षार्थी अपनी उत्तरपुस्तिका को आन्तरिक परीक्षक के पास जमा किये बिना परीक्षा भवन न छोड़ें।
- परीक्षा केंद्र में कैलकुलेटर, मोबाइल फोन, इयर फोन, पेजर, ब्लूटूथ या इस प्रकार का कोई अन्य इलेक्ट्रॉनिक उपकरण ले जाना सख्त मना है।
- जाँच परीक्षा में गैर-उत्प्रेषित या जाँच परीक्षा में अनुपस्थित छात्र/छात्रा इंटरमीडिएट वार्षिक प्रायोगिक परीक्षा, 2023 में कदापि सम्मिलित नहीं हो सकते हैं।



बिहार विद्यालय परीक्षा समिति, पटना  
BIHAR SCHOOL EXAMINATION BOARD, PATNA  
इंटरमीडिएट वार्षिक परीक्षा, 2023  
INTERMEDIATE ANNUAL EXAMINATION, 2023  
प्रायोगिक परीक्षा का प्रवेश पत्र  
Admit Card For Practical Examination

संकाय: बाणिज्य  
FACULTY: COMMERCE

\* BSEB UNIQUE Id:- 2211110012105  
कॉलेज/+2 स्कूल का नाम GAYA COLLEGE, GAYA  
परीक्षार्थी का नाम HUZAIFA AHMAD  
माता का नाम HENA PERWEEN  
पिता का नाम SHABBIR AHMAD  
परीक्षार्थी का आधार नं० 434620743428 दिव्यांग कोटि NO  
सूचीकरण संख्या/वर्ष R-210013422-21 परीक्षार्थी की कोटि REGULAR  
रोल कोड 21001 रोल क्रमांक 23020549 लिंग MALE



परीक्षा केंद्र का नाम GAYA COLLEGE, GAYA

प्रायोगिक परीक्षा के विषय (निर्धारित परीक्षा कार्यक्रम सहित)

प्रायोगिक विषय	विषय कोड	विषय का नाम	परीक्षा की तारीख
वैकल्पिक विषय	218	ENTREPRENEURSHIP	10.01.2023 to 20.01.2023
अतिरिक्त विषय			

संजीव कुमार

महाविद्यालय / +2 विद्यालय प्रधान का हस्ताक्षर  
एवं मुहर

परीक्षा नियंत्रक (30MA0)

परीक्षार्थी के लिए आवश्यक निर्देश

- \* BSEB UNIQUE Id सत्र 2021-23 परीक्षा के लिए सूचीकृत नियमित (Regular) तथा स्वतंत्र (Private) परीक्षार्थी के लिए जारी किया गया है। इसलिए सत्र 2021-23 से पूर्व के सूचीकृत परीक्षार्थी के लिए BSEB UNIQUE Id मान्य नहीं है।
- प्रायोगिक परीक्षा दिनांक 10.01.2023 से 20.01.2023 तक संचालित होगी। केन्द्राधीक्षक दिनांक 10.01.2023 से 20.01.2023 तक की अवधि में परीक्षार्थियों की संख्या के अनुसार तिथि एवं पाली का निर्धारण करके प्रायोगिक परीक्षा केंद्र पर आवंटित सभी परीक्षार्थियों के प्रायोगिक विषयों की परीक्षा आयोजित करेंगे।
- परीक्षार्थी अपने इस प्रवेश-पत्र में उल्लिखित प्रायोगिक परीक्षा केंद्र पर दिनांक 10.01.2023 को पूर्वाह्न 09:00 बजे अनिवार्य रूप से जाकर परीक्षा केंद्र के परिसर की सूचना पट्ट से यह जानकारी प्राप्त कर लेंगे कि उनके द्वारा चयनित विषय की प्रायोगिक परीक्षा किस तिथि एवं किस पाली में संचालित होगी, जिसमें उन्हें सम्मिलित होना अनिवार्य है।
- परीक्षार्थी के प्रत्येक प्रायोगिक विषय की परीक्षा के लिए 08 पृष्ठों की केवल एक ही उत्तरपुस्तिका मिलेगी। अतिरिक्त उत्तरपुस्तिका नहीं दी जाएगी। परीक्षार्थी उत्तरपुस्तिका लेते ही यह सुनिश्चित कर लें कि इसमें 8 पृष्ठ हैं एवं सही क्रम में हैं।
- उत्तरपुस्तिका प्राप्त होते ही परीक्षार्थी अपने प्रवेश-पत्र तथा उत्तरपुस्तिका पर मुद्रित विवरणों (Details) का मिलान कर यह अवश्य सुनिश्चित हो लें कि जो उत्तरपुस्तिका परीक्षक द्वारा उन्हें दी गई है, वह उन्हीं की है। भिन्न विवरणों की उत्तरपुस्तिका प्राप्त होने पर उसे तुरंत परीक्षक को वापस लौटा दिया जाए।
- उत्तरपुस्तिका प्राप्त होने पर परीक्षार्थी उनके आवरण पृष्ठ के पीछे अंकित "परीक्षार्थियों के लिए निर्देश" अवश्य पढ़ें एवं उसका अनुपालन करें।
- परीक्षार्थी अपनी उत्तरपुस्तिका के कवर पृष्ठ के ऊपरी बायें तथा दायें भागों में क्रमांक-(1) में अपने उत्तर देने का माध्यम अंकित करते हुए क्रमांक-(2) में अपना पूर्ण हस्ताक्षर अंकित करें। इसके अलावा अन्य मुद्रित विवरणों में किसी भी प्रकार से कोई छेड़-छाड़ नहीं करें।
- प्रायोगिक परीक्षा की उत्तरपुस्तिका के आवरण पृष्ठ के निचले बायें एवं दायें भागों को परीक्षार्थी द्वारा कदापि नहीं भरा जाएगा। अगर परीक्षार्थी इस भाग को भरते हैं, तो परीक्षार्थी का इस विषय में परीक्षाफल रद्द किया जा सकता है। ये दोनों भाग आंतरिक/बाह्य परीक्षकों को भरने के लिए दिया गया है।
- उत्तरपुस्तिका के पन्नों के दोनों पृष्ठों पर तथा प्रत्येक लाइन पर लिखें एवं पृष्ठों को नष्ट न करें।
- यदि रफ कार्य करने की आवश्यकता हो, तो परीक्षार्थी उत्तरपुस्तिका के अंतिम पृष्ठ पर रफ कार्य करके उसे काट दे/क्रॉस (x) कर दें।
- उत्तरपुस्तिका के आंतरिक पृष्ठों पर दाहिने हाशिए में लाइन खींचकर सादा स्थान छोड़ रखा गया है। शेष स्थान रून्ड है। परीक्षार्थी दाहिने हाशिए के सादे स्थान में कुछ भी नहीं लिखेंगे, चूंकि यह भाग परीक्षक के उपयोग के लिए है।
- उत्तरपुस्तिका के पृष्ठों को मोड़ें- फाड़ें नहीं तथा बीच-बीच में व्यर्थ ही खाली न छोड़ें।
- प्रश्न-पत्र में दी हुई संख्या के अनुसार अपने उत्तरों की संख्या लिखें।
- व्हाइटनगर, ब्लेड तथा नाखून का इस्तेमाल करना सर्वथा वर्जित है, अन्यथा परीक्षाफल अमान्य कर दिया जाएगा।
- प्रश्नोत्तर के समाप्त होने पर अंतिम में नीचे एक क्षैतिज रेखा खींच दें।
- आंतरिक परीक्षक द्वारा उपलब्ध कराये गए उपस्थिति-पत्रक में परीक्षार्थी द्वारा यथा-स्तम्भ परीक्षा की तिथि अंकित करते हुए उत्तरपुस्तिका की क्रम संख्या लिखकर अपना हस्ताक्षर किया जाएगा। परीक्षार्थी की उपस्थिति, अनुपस्थिति एवं निष्कासन से संबंधित संगत गोले को नीले/काले पेन से परीक्षक द्वारा भरा जाएगा न कि परीक्षार्थी द्वारा।
- परीक्षार्थी अपनी उत्तरपुस्तिका को आन्तरिक परीक्षक के पास जमा किये बिना परीक्षा भवन न छोड़ें।
- परीक्षा केंद्र में कैलकुलेटर, मोबाइल फोन, इयर फोन, पेजर, ब्लूटूथ या इस प्रकार का कोई अन्य इलेक्ट्रॉनिक उपकरण ले जाना सख्त मना है।
- जाँच परीक्षा में गैर-उत्प्रेषित या जाँच परीक्षा में अनुपस्थित छात्र/छात्रा इंटरमीडिएट वार्षिक प्रायोगिक परीक्षा, 2023 में कदापि सम्मिलित नहीं हो सकते हैं।



बिहार विद्यालय परीक्षा समिति, पटना  
BIHAR SCHOOL EXAMINATION BOARD, PATNA  
इंटरमीडिएट वार्षिक परीक्षा, 2023  
INTERMEDIATE ANNUAL EXAMINATION, 2023  
प्रायोगिक परीक्षा का प्रवेश पत्र  
Admit Card For Practical Examination

संकाय: बाणिज्य  
FACULTY: COMMERCE

\* BSEB UNIQUE Id:- 2212110010470  
कॉलेज/+2 स्कूल का नाम GAYA COLLEGE, GAYA  
परीक्षार्थी का नाम MAHWISH PERWEEN  
माता का नाम SHAKILA KHATOON  
पिता का नाम MD ASLAM  
परीक्षार्थी का आधार नं० 778493789800 दिव्यांग कोटि NO  
सूचीकरण संख्या/वर्ष R-210013019-21 परीक्षार्थी की कोटि REGULAR  
रोल कोड 21001 रोल क्रमांक 23020147 लिंग FEMALE



परीक्षा केंद्र का नाम GAYA COLLEGE, GAYA

प्रायोगिक परीक्षा के विषय (निर्धारित परीक्षा कार्यक्रम सहित)

प्रायोगिक विषय	विषय कोड	विषय का नाम	परीक्षा की तारीख
वैकल्पिक विषय	218	ENTREPRENEURSHIP	10.01.2023 to 20.01.2023
अतिरिक्त विषय			

संजीव कुमार

महाविद्यालय / +2 विद्यालय प्रधान का हस्ताक्षर  
एवं मुहर

परीक्षा नियंत्रक (30MA0)

परीक्षार्थी के लिए आवश्यक निर्देश

- \* BSEB UNIQUE Id सत्र 2021-23 परीक्षा के लिए सूचीकृत नियमित (Regular) तथा स्वतंत्र (Private) परीक्षार्थी के लिए जारी किया गया है। इसलिए सत्र 2021-23 से पूर्व के सूचीकृत परीक्षार्थी के लिए BSEB UNIQUE Id मान्य नहीं है।
- प्रायोगिक परीक्षा दिनांक 10.01.2023 से 20.01.2023 तक संचालित होगी। केन्द्राधीक्षक दिनांक 10.01.2023 से 20.01.2023 तक की अवधि में परीक्षार्थियों की संख्या के अनुसार तिथि एवं पाली का निर्धारण करके प्रायोगिक परीक्षा केंद्र पर आवंटित सभी परीक्षार्थियों के प्रायोगिक विषयों की परीक्षा आयोजित करेंगे।
- परीक्षार्थी अपने इस प्रवेश-पत्र में उल्लिखित प्रायोगिक परीक्षा केंद्र पर दिनांक 10.01.2023 को पूर्वाह्न 09:00 बजे अनिवार्य रूप से जाकर परीक्षा केंद्र के परिसर की सूचना पट्ट से यह जानकारी प्राप्त कर लेंगे कि उनके द्वारा चयनित विषय की प्रायोगिक परीक्षा किस तिथि एवं किस पाली में संचालित होगी, जिसमें उन्हें सम्मिलित होना अनिवार्य है।
- परीक्षार्थी के प्रत्येक प्रायोगिक विषय की परीक्षा के लिए 08 पृष्ठों की केवल एक ही उत्तरपुस्तिका मिलेगी। अतिरिक्त उत्तरपुस्तिका नहीं दी जाएगी। परीक्षार्थी उत्तरपुस्तिका लेते ही यह सुनिश्चित कर लें कि इसमें 8 पृष्ठ हैं एवं सही क्रम में हैं।
- उत्तरपुस्तिका प्राप्त होते ही परीक्षार्थी अपने प्रवेश-पत्र तथा उत्तरपुस्तिका पर मुद्रित विवरणों (Details) का मिलान कर यह अवश्य सुनिश्चित हो लें कि जो उत्तरपुस्तिका परीक्षक द्वारा उन्हें दी गई है, वह उन्हीं की है। भिन्न विवरणों की उत्तरपुस्तिका प्राप्त होने पर उसे तुरंत परीक्षक को वापस लौटा दिया जाए।
- उत्तरपुस्तिका प्राप्त होने पर परीक्षार्थी उनके आवरण पृष्ठ के पीछे अंकित "परीक्षार्थियों के लिए निर्देश" अवश्य पढ़ें एवं उसका अनुपालन करें।
- परीक्षार्थी अपनी उत्तरपुस्तिका के कवर पृष्ठ के ऊपरी बायें तथा दायें भागों में क्रमांक-(1) में अपने उत्तर देने का माध्यम अंकित करते हुए क्रमांक-(2) में अपना पूर्ण हस्ताक्षर अंकित करें। इसके अलावा अन्य मुद्रित विवरणों में किसी भी प्रकार से कोई छेड़-छाड़ नहीं करें।
- प्रायोगिक परीक्षा की उत्तरपुस्तिका के आवरण पृष्ठ के निचले बायें एवं दायें भागों को परीक्षार्थी द्वारा कदापि नहीं भरा जाएगा। अगर परीक्षार्थी इस भाग को भरते हैं, तो परीक्षार्थी का इस विषय में परीक्षाफल रद्द किया जा सकता है। ये दोनों भाग आंतरिक/बाह्य परीक्षकों को भरने के लिए दिया गया है।
- उत्तरपुस्तिका के पन्नों के दोनों पृष्ठों पर तथा प्रत्येक लाइन पर लिखें एवं पृष्ठों को नष्ट न करें।
- यदि रफ कार्य करने की आवश्यकता हो, तो परीक्षार्थी उत्तरपुस्तिका के अंतिम पृष्ठ पर रफ कार्य करके उसे काट दे/क्रॉस (x) कर दें।
- उत्तरपुस्तिका के आंतरिक पृष्ठों पर दाहिने हाशिए में लाइन खींचकर सादा स्थान छोड़ रखा गया है। शेष स्थान रून्ड है। परीक्षार्थी दाहिने हाशिए के सादे स्थान में कुछ भी नहीं लिखेंगे, चूंकि यह भाग परीक्षक के उपयोग के लिए है।
- उत्तरपुस्तिका के पृष्ठों को मोड़ें- फाड़ें नहीं तथा बीच-बीच में व्यर्थ ही खाली न छोड़ें।
- प्रश्न-पत्र में दी हुई संख्या के अनुसार अपने उत्तरों की संख्या लिखें।
- व्हाइटनगर, ब्लेड तथा नाखून का इस्तेमाल करना सर्वथा वर्जित है, अन्यथा परीक्षाफल अमान्य कर दिया जाएगा।
- प्रश्नोत्तर के समाप्त होने पर अंतिम में नीचे एक क्षैतिज रेखा खींच दें।
- आंतरिक परीक्षक द्वारा उपलब्ध कराये गए उपस्थिति-पत्रक में परीक्षार्थी द्वारा यथा-स्तम्भ परीक्षा की तिथि अंकित करते हुए उत्तरपुस्तिका की क्रम संख्या लिखकर अपना हस्ताक्षर किया जाएगा। परीक्षार्थी की उपस्थिति, अनुपस्थिति एवं निष्कासन से संबंधित संगत गोले को नीले/काले पेन से परीक्षक द्वारा भरा जाएगा न कि परीक्षार्थी द्वारा।
- परीक्षार्थी अपनी उत्तरपुस्तिका को आन्तरिक परीक्षक के पास जमा किये बिना परीक्षा भवन न छोड़ें।
- परीक्षा केंद्र में कैलकुलेटर, मोबाइल फोन, इयर फोन, पेजर, ब्लूटूथ या इस प्रकार का कोई अन्य इलेक्ट्रॉनिक उपकरण ले जाना सख्त मना है।
- जाँच परीक्षा में गैर-उत्प्रेषित या जाँच परीक्षा में अनुपस्थित छात्र/छात्रा इंटरमीडिएट वार्षिक प्रायोगिक परीक्षा, 2023 में कदापि सम्मिलित नहीं हो सकते हैं।



बिहार विद्यालय परीक्षा समिति, पटना  
BIHAR SCHOOL EXAMINATION BOARD, PATNA  
इंटरमीडिएट वार्षिक परीक्षा, 2023  
INTERMEDIATE ANNUAL EXAMINATION, 2023  
प्रायोगिक परीक्षा का प्रवेश पत्र  
Admit Card For Practical Examination

संकाय: बाणिज्य  
FACULTY: COMMERCE

\* BSEB UNIQUE Id:- 2211110011756  
कॉलेज/+2 स्कूल का नाम GAYA COLLEGE, GAYA  
परीक्षार्थी का नाम AYUSH RAJ  
माता का नाम SAVITA DEVI  
पिता का नाम RAVI RANJAY SAXENA  
परीक्षार्थी का आधार नं० 686861047035 दिव्यांग कोटि NO  
सूचीकरण संख्या/वर्ष R-210013356-21 परीक्षार्थी की कोटि REGULAR  
रोल कोड 21001 रोल क्रमांक 23020484 लिंग MALE



परीक्षा केंद्र का नाम GAYA COLLEGE, GAYA

प्रायोगिक परीक्षा के विषय (निर्धारित परीक्षा कार्यक्रम सहित)

प्रायोगिक विषय	विषय कोड	विषय का नाम	परीक्षा की तारीख
वैकल्पिक विषय	218	ENTREPRENEURSHIP	10.01.2023 to 20.01.2023
अतिरिक्त विषय			

संजीव कुमार

महाविद्यालय / +2 विद्यालय प्रधान का हस्ताक्षर  
एवं मुहर

परीक्षा नियंत्रक (30MA0)

परीक्षार्थी के लिए आवश्यक निर्देश

- \* BSEB UNIQUE Id सत्र 2021-23 परीक्षा के लिए सूचीकृत नियमित (Regular) तथा स्वतंत्र (Private) परीक्षार्थी के लिए जारी किया गया है। इसलिए सत्र 2021-23 से पूर्व के सूचीकृत परीक्षार्थी के लिए BSEB UNIQUE Id मान्य नहीं है।
- प्रायोगिक परीक्षा दिनांक 10.01.2023 से 20.01.2023 तक संचालित होगी। केन्द्राधीक्षक दिनांक 10.01.2023 से 20.01.2023 तक की अवधि में परीक्षार्थियों की संख्या के अनुसार तिथि एवं पाली का निर्धारण करके प्रायोगिक परीक्षा केन्द्र पर आवंटित सभी परीक्षार्थियों के प्रायोगिक विषयों की परीक्षा आयोजित करेंगे।
- परीक्षार्थी अपने इस प्रवेश-पत्र में उल्लिखित प्रायोगिक परीक्षा केन्द्र पर दिनांक 10.01.2023 को पूर्वाह्न 09:00 बजे अनिवार्य रूप से जाकर परीक्षा केन्द्र के परिसर की सूचना पट्ट से यह जानकारी प्राप्त कर लेंगे कि उनके द्वारा चयनित विषय की प्रायोगिक परीक्षा किस तिथि एवं किस पाली में संचालित होगी, जिसमें उन्हें सम्मिलित होना अनिवार्य है।
- परीक्षार्थी के प्रत्येक प्रायोगिक विषय की परीक्षा के लिए 08 पृष्ठों की केवल एक ही उत्तरपुस्तिका मिलेगी। अतिरिक्त उत्तरपुस्तिका नहीं दी जाएगी। परीक्षार्थी उत्तरपुस्तिका लेते ही यह सुनिश्चित कर लें कि इसमें 8 पृष्ठ हैं एवं सही क्रम में हैं।
- उत्तरपुस्तिका प्राप्त होते ही परीक्षार्थी अपने प्रवेश-पत्र तथा उत्तरपुस्तिका पर मुद्रित विवरणों (Details) का मिलान कर यह अवश्य सुनिश्चित हो लें कि जो उत्तरपुस्तिका परीक्षक द्वारा उन्हें दी गई है, वह उन्हीं की है। भिन्न विवरणों की उत्तरपुस्तिका प्राप्त होने पर उसे तुरंत परीक्षक को वापस लौटा दिया जाए।
- उत्तरपुस्तिका प्राप्त होने पर परीक्षार्थी उनके आवरण पृष्ठ के पीछे अंकित "परीक्षार्थियों के लिए निर्देश" अवश्य पढ़ें एवं उसका अनुपालन करें।
- परीक्षार्थी अपनी उत्तरपुस्तिका के कवर पृष्ठ के ऊपरी बायें तथा दायें भागों में क्रमांक-(1) में अपने उत्तर देने का माध्यम अंकित करते हुए क्रमांक-(2) में अपना पूर्ण हस्ताक्षर अंकित करें। इसके अलावा अन्य मुद्रित विवरणों में किसी भी प्रकार से कोई छेड़-छाड़ नहीं करें।
- प्रायोगिक परीक्षा की उत्तरपुस्तिका के आवरण पृष्ठ के निचले बायें एवं दायें भागों को परीक्षार्थी द्वारा कदापि नहीं भरा जाएगा। अगर परीक्षार्थी इस भाग को भरते हैं, तो परीक्षार्थी का इस विषय में परीक्षाफल रद्द किया जा सकता है। ये दोनों भाग आंतरिक/बाह्य परीक्षकों को भरने के लिए दिया गया है।
- उत्तरपुस्तिका के पन्नों के दोनों पृष्ठों पर तथा प्रत्येक लाइन पर लिखें एवं पृष्ठों को नष्ट न करें।
- यदि रफ कार्य करने की आवश्यकता हो, तो परीक्षार्थी उत्तरपुस्तिका के अंतिम पृष्ठ पर रफ कार्य करके उसे काट दे/क्रॉस (x) कर दें।
- उत्तरपुस्तिका के आंतरिक पृष्ठों पर दाहिने हाशिए में लाइन खींचकर सादा स्थान छोड़ रखा गया है। शेष स्थान रून्ड है। परीक्षार्थी दाहिने हाशिए के सादे स्थान में कुछ भी नहीं लिखेंगे, चूंकि यह भाग परीक्षक के उपयोग के लिए है।
- उत्तरपुस्तिका के पृष्ठों को मोड़ें- फाड़ें नहीं तथा बीच-बीच में व्यर्थ ही खाली न छोड़ें।
- प्रश्न-पत्र में दी हुई संख्या के अनुसार अपने उत्तरों की संख्या लिखें।
- व्हाइटनगर, ब्लेड तथा नाखून का इस्तेमाल करना सर्वथा वर्जित है, अन्यथा परीक्षाफल अमान्य कर दिया जाएगा।
- प्रश्नोत्तर के समाप्त होने पर अंतिम में नीचे एक क्षैतिज रेखा खींच दें।
- आंतरिक परीक्षक द्वारा उपलब्ध कराये गए उपस्थिति-पत्रक में परीक्षार्थी द्वारा यथा-स्तम्भ परीक्षा की तिथि अंकित करते हुए उत्तरपुस्तिका की क्रम संख्या लिखकर अपना हस्ताक्षर किया जाएगा। परीक्षार्थी की उपस्थिति, अनुपस्थिति एवं निष्कासन से संबंधित संगत गोले को नीले/काले पेन से परीक्षक द्वारा भरा जाएगा न कि परीक्षार्थी द्वारा।
- परीक्षार्थी अपनी उत्तरपुस्तिका को आन्तरिक परीक्षक के पास जमा किये बिना परीक्षा भवन न छोड़ें।
- परीक्षा केन्द्र में कैलकुलेटर, मोबाइल फोन, इयर फोन, पेजर, ब्लूटूथ या इस प्रकार का कोई अन्य इलेक्ट्रॉनिक उपकरण ले जाना सख्त मना है।
- जाँच परीक्षा में गैर-उत्प्रेषित या जाँच परीक्षा में अनुपस्थित छात्र/छात्रा इंटरमीडिएट वार्षिक प्रायोगिक परीक्षा, 2023 में कदापि सम्मिलित नहीं हो सकते हैं।



बिहार विद्यालय परीक्षा समिति, पटना  
BIHAR SCHOOL EXAMINATION BOARD, PATNA  
इंटरमीडिएट वार्षिक परीक्षा, 2023  
INTERMEDIATE ANNUAL EXAMINATION, 2023  
प्रायोगिक परीक्षा का प्रवेश पत्र  
Admit Card For Practical Examination

संकाय: बाणिज्य  
FACULTY: COMMERCE

\* BSEB UNIQUE Id:- 2212110010710  
कॉलेज/+2 स्कूल का नाम GAYA COLLEGE, GAYA  
परीक्षार्थी का नाम PRIYA KUMARI  
माता का नाम BABITA DEVI  
पिता का नाम SURENDRA KUMAR  
परीक्षार्थी का आधार नं० 877897885035 दिव्यांग कोटि NO  
सूचीकरण संख्या/वर्ष R-210013098-21 परीक्षार्थी की कोटि REGULAR  
रोल कोड 21001 रोल क्रमांक 23020227 लिंग FEMALE



परीक्षा केंद्र का नाम GAYA COLLEGE, GAYA

प्रायोगिक परीक्षा के विषय (निर्धारित परीक्षा कार्यक्रम सहित)

प्रायोगिक विषय	विषय कोड	विषय का नाम	परीक्षा की तारीख
वैकल्पिक विषय	218	ENTREPRENEURSHIP	10.01.2023 to 20.01.2023
अतिरिक्त विषय			

संजीव कुमार

महाविद्यालय / +2 विद्यालय प्रधान का हस्ताक्षर  
एवं मुहर

परीक्षा नियंत्रक (30MA0)

परीक्षार्थी के लिए आवश्यक निर्देश

- \* BSEB UNIQUE Id सत्र 2021-23 परीक्षा के लिए सूचीकृत नियमित (Regular) तथा स्वतंत्र (Private) परीक्षार्थी के लिए जारी किया गया है। इसलिए सत्र 2021-23 से पूर्व के सूचीकृत परीक्षार्थी के लिए BSEB UNIQUE Id मान्य नहीं है।
- प्रायोगिक परीक्षा दिनांक 10.01.2023 से 20.01.2023 तक संचालित होगी। केन्द्राधीक्षक दिनांक 10.01.2023 से 20.01.2023 तक की अवधि में परीक्षार्थियों की संख्या के अनुसार तिथि एवं पाली का निर्धारण करके प्रायोगिक परीक्षा केंद्र पर आवंटित सभी परीक्षार्थियों के प्रायोगिक विषयों की परीक्षा आयोजित करेंगे।
- परीक्षार्थी अपने इस प्रवेश-पत्र में उल्लिखित प्रायोगिक परीक्षा केंद्र पर दिनांक 10.01.2023 को पूर्वाह्न 09:00 बजे अनिवार्य रूप से जाकर परीक्षा केंद्र के परिसर की सूचना पट्ट से यह जानकारी प्राप्त कर लेंगे कि उनके द्वारा चयनित विषय की प्रायोगिक परीक्षा किस तिथि एवं किस पाली में संचालित होगी, जिसमें उन्हें सम्मिलित होना अनिवार्य है।
- परीक्षार्थी के प्रत्येक प्रायोगिक विषय की परीक्षा के लिए 08 पृष्ठों की केवल एक ही उत्तरपुस्तिका मिलेगी। अतिरिक्त उत्तरपुस्तिका नहीं दी जाएगी। परीक्षार्थी उत्तरपुस्तिका लेते ही यह सुनिश्चित कर लें कि इसमें 8 पृष्ठ हैं एवं सही क्रम में हैं।
- उत्तरपुस्तिका प्राप्त होते ही परीक्षार्थी अपने प्रवेश-पत्र तथा उत्तरपुस्तिका पर मुद्रित विवरणों (Details) का मिलान कर यह अवश्य सुनिश्चित हो लें कि जो उत्तरपुस्तिका परीक्षक द्वारा उन्हें दी गई है, वह उन्हीं की है। भिन्न विवरणों की उत्तरपुस्तिका प्राप्त होने पर उसे तुरंत परीक्षक को वापस लौटा दिया जाए।
- उत्तरपुस्तिका प्राप्त होने पर परीक्षार्थी उनके आवरण पृष्ठ के पीछे अंकित "परीक्षार्थियों के लिए निर्देश" अवश्य पढ़ें एवं उसका अनुपालन करें।
- परीक्षार्थी अपनी उत्तरपुस्तिका के कवर पृष्ठ के ऊपरी बायें तथा दायें भागों में क्रमांक-(1) में अपने उत्तर देने का माध्यम अंकित करते हुए क्रमांक-(2) में अपना पूर्ण हस्ताक्षर अंकित करें। इसके अलावा अन्य मुद्रित विवरणों में किसी भी प्रकार से कोई छेड़-छाड़ नहीं करें।
- प्रायोगिक परीक्षा की उत्तरपुस्तिका के आवरण पृष्ठ के निचले बायें एवं दायें भागों को परीक्षार्थी द्वारा कदापि नहीं भरा जाएगा। अगर परीक्षार्थी इस भाग को भरते हैं, तो परीक्षार्थी का इस विषय में परीक्षाफल रद्द किया जा सकता है। ये दोनों भाग आंतरिक/बाह्य परीक्षकों को भरने के लिए दिया गया है।
- उत्तरपुस्तिका के पन्नों के दोनों पृष्ठों पर तथा प्रत्येक लाइन पर लिखें एवं पृष्ठों को नष्ट न करें।
- यदि रफ कार्य करने की आवश्यकता हो, तो परीक्षार्थी उत्तरपुस्तिका के अंतिम पृष्ठ पर रफ कार्य करके उसे काट दे/क्रॉस (x) कर दें।
- उत्तरपुस्तिका के आंतरिक पृष्ठों पर दाहिने हाशिए में लाइन खींचकर सादा स्थान छोड़ रखा गया है। शेष स्थान रून्ड है। परीक्षार्थी दाहिने हाशिए के सादे स्थान में कुछ भी नहीं लिखेंगे, चूंकि यह भाग परीक्षक के उपयोग के लिए है।
- उत्तरपुस्तिका के पृष्ठों को मोड़ें- फाड़ें नहीं तथा बीच-बीच में व्यर्थ ही खाली न छोड़ें।
- प्रश्न-पत्र में दी हुई संख्या के अनुसार अपने उत्तरों की संख्या लिखें।
- व्हाइटनगर, ब्लेड तथा नाखून का इस्तेमाल करना सर्वथा वर्जित है, अन्यथा परीक्षाफल अमान्य कर दिया जाएगा।
- प्रश्नोत्तर के समाप्त होने पर अंतिम में नीचे एक क्षैतिज रेखा खींच दें।
- आंतरिक परीक्षक द्वारा उपलब्ध कराये गए उपस्थिति-पत्रक में परीक्षार्थी द्वारा यथा-स्तम्भ परीक्षा की तिथि अंकित करते हुए उत्तरपुस्तिका की क्रम संख्या लिखकर अपना हस्ताक्षर किया जाएगा। परीक्षार्थी की उपस्थिति, अनुपस्थिति एवं निष्कासन से संबंधित संगत गोले को नीले/काले पेन से परीक्षक द्वारा भरा जाएगा न कि परीक्षार्थी द्वारा।
- परीक्षार्थी अपनी उत्तरपुस्तिका को आन्तरिक परीक्षक के पास जमा किये बिना परीक्षा भवन न छोड़ें।
- परीक्षा केंद्र में कैलकुलेटर, मोबाइल फोन, इयर फोन, पेजर, ब्लूटूथ या इस प्रकार का कोई अन्य इलेक्ट्रॉनिक उपकरण ले जाना सख्त मना है।
- जाँच परीक्षा में गैर-उत्प्रेषित या जाँच परीक्षा में अनुपस्थित छात्र/छात्रा इंटरमीडिएट वार्षिक प्रायोगिक परीक्षा, 2023 में कदापि सम्मिलित नहीं हो सकते हैं।






बिहार विद्यालय परीक्षा समिति, पटना  
BIHAR SCHOOL EXAMINATION BOARD, PATNA  
इंटरमीडिएट वार्षिक परीक्षा, 2023  
INTERMEDIATE ANNUAL EXAMINATION, 2023  
प्रायोगिक परीक्षा का प्रवेश पत्र  
Admit Card For Practical Examination

संकाय: बाणिज्य  
FACULTY: COMMERCE

\* BSEB UNIQUE Id:- 2211110013597  
कॉलेज/+2 स्कूल का नाम GAYA COLLEGE, GAYA  
परीक्षार्थी का नाम VAIBHAV KUMAR  
माता का नाम MADHAVI DEVI  
पिता का नाम NAROTTAM KUMAR  
परीक्षार्थी का आधार नं० 805566897368 दिव्यांग कोटि NO  
सूचीकरण संख्या/वर्ष R-210013695-21 परीक्षार्थी की कोटि REGULAR  
रोल कोड 21001 रोल क्रमांक 23020816 लिंग MALE



परीक्षा केंद्र का नाम GAYA COLLEGE, GAYA

प्रायोगिक परीक्षा के विषय (निर्धारित परीक्षा कार्यक्रम सहित)

प्रायोगिक विषय	विषय कोड	विषय का नाम	परीक्षा की तारीख
वैकल्पिक विषय	218	ENTREPRENEURSHIP	10.01.2023 to 20.01.2023
अतिरिक्त विषय			

संजीव कुमार

महाविद्यालय / +2 विद्यालय प्रधान का हस्ताक्षर  
एवं मुहर

परीक्षा नियंत्रक (30MA0)

परीक्षार्थी के लिए आवश्यक निर्देश

- \* BSEB UNIQUE Id सत्र 2021-23 परीक्षा के लिए सूचीकृत नियमित (Regular) तथा स्वतंत्र (Private) परीक्षार्थी के लिए जारी किया गया है। इसलिए सत्र 2021-23 से पूर्व के सूचीकृत परीक्षार्थी के लिए BSEB UNIQUE Id मान्य नहीं है।
- प्रायोगिक परीक्षा दिनांक 10.01.2023 से 20.01.2023 तक संचालित होगी। केन्द्राधीक्षक दिनांक 10.01.2023 से 20.01.2023 तक की अवधि में परीक्षार्थियों की संख्या के अनुसार तिथि एवं पाली का निर्धारण करके प्रायोगिक परीक्षा केन्द्र पर आवंटित सभी परीक्षार्थियों के प्रायोगिक विषयों की परीक्षा आयोजित करेंगे।
- परीक्षार्थी अपने इस प्रवेश-पत्र में उल्लिखित प्रायोगिक परीक्षा केन्द्र पर दिनांक 10.01.2023 को पूर्वाह्न 09:00 बजे अनिवार्य रूप से जाकर परीक्षा केन्द्र के परिसर की सूचना पट्ट से यह जानकारी प्राप्त कर लेंगे कि उनके द्वारा चयनित विषय की प्रायोगिक परीक्षा किस तिथि एवं किस पाली में संचालित होगी, जिसमें उन्हें सम्मिलित होना अनिवार्य है।
- परीक्षार्थी के प्रत्येक प्रायोगिक विषय की परीक्षा के लिए 08 पृष्ठों की केवल एक ही उत्तरपुस्तिका मिलेगी। अतिरिक्त उत्तरपुस्तिका नहीं दी जाएगी। परीक्षार्थी उत्तरपुस्तिका लेते ही यह सुनिश्चित कर लें कि इसमें 8 पृष्ठ हैं एवं सही क्रम में हैं।
- उत्तरपुस्तिका प्राप्त होते ही परीक्षार्थी अपने प्रवेश-पत्र तथा उत्तरपुस्तिका पर मुद्रित विवरणों (Details) का मिलान कर यह अवश्य सुनिश्चित हो लें कि जो उत्तरपुस्तिका परीक्षक द्वारा उन्हें दी गई है, वह उन्हीं की है। भिन्न विवरणों की उत्तरपुस्तिका प्राप्त होने पर उसे तुरंत परीक्षक को वापस लौटा दिया जाए।
- उत्तरपुस्तिका प्राप्त होने पर परीक्षार्थी उनके आवरण पृष्ठ के पीछे अंकित "परीक्षार्थियों के लिए निर्देश" अवश्य पढ़ें एवं उसका अनुपालन करें।
- परीक्षार्थी अपनी उत्तरपुस्तिका के कवर पृष्ठ के ऊपरी बायें तथा दायें भागों में क्रमांक-(1) में अपने उत्तर देने का माध्यम अंकित करते हुए क्रमांक-(2) में अपना पूर्ण हस्ताक्षर अंकित करें। इसके अलावा अन्य मुद्रित विवरणों में किसी भी प्रकार से कोई छेड़-छाड़ नहीं करें।
- प्रायोगिक परीक्षा की उत्तरपुस्तिका के आवरण पृष्ठ के निचले बायें एवं दायें भागों को परीक्षार्थी द्वारा कदापि नहीं भरा जाएगा। अगर परीक्षार्थी इस भाग को भरते हैं, तो परीक्षार्थी का इस विषय में परीक्षाफल रद्द किया जा सकता है। ये दोनों भाग आंतरिक/बाह्य परीक्षकों को भरने के लिए दिया गया है।
- उत्तरपुस्तिका के पन्नों के दोनों पृष्ठों पर तथा प्रत्येक लाइन पर लिखें एवं पृष्ठों को नष्ट न करें।
- यदि रफ कार्य करने की आवश्यकता हो, तो परीक्षार्थी उत्तरपुस्तिका के अंतिम पृष्ठ पर रफ कार्य करके उसे काट दे/क्रॉस (x) कर दें।
- उत्तरपुस्तिका के आंतरिक पृष्ठों पर दाहिने हाशिए में लाइन खींचकर सादा स्थान छोड़ रखा गया है। शेष स्थान रून्ड है। परीक्षार्थी दाहिने हाशिए के सादे स्थान में कुछ भी नहीं लिखेंगे, चूंकि यह भाग परीक्षक के उपयोग के लिए है।
- उत्तरपुस्तिका के पृष्ठों को मोड़ें- फाड़ें नहीं तथा बीच-बीच में व्यर्थ ही खाली न छोड़ें।
- प्रश्न-पत्र में दी हुई संख्या के अनुसार अपने उत्तरों की संख्या लिखें।
- व्हाइटनगर, ब्लेड तथा नाखून का इस्तेमाल करना सर्वथा वर्जित है, अन्यथा परीक्षाफल अमान्य कर दिया जाएगा।
- प्रश्नोत्तर के समाप्त होने पर अंतिम में नीचे एक क्षैतिज रेखा खींच दें।
- आंतरिक परीक्षक द्वारा उपलब्ध कराये गए उपस्थिति-पत्रक में परीक्षार्थी द्वारा यथा-स्तम्भ परीक्षा की तिथि अंकित करते हुए उत्तरपुस्तिका की क्रम संख्या लिखकर अपना हस्ताक्षर किया जाएगा। परीक्षार्थी की उपस्थिति, अनुपस्थिति एवं निष्कासन से संबंधित संगत गोले को नीले/काले पेन से परीक्षक द्वारा भरा जाएगा न कि परीक्षार्थी द्वारा।
- परीक्षार्थी अपनी उत्तरपुस्तिका को आन्तरिक परीक्षक के पास जमा किये बिना परीक्षा भवन न छोड़ें।
- परीक्षा केन्द्र में कैलकुलेटर, मोबाइल फोन, इयर फोन, पेजर, ब्लूटूथ या इस प्रकार का कोई अन्य इलेक्ट्रॉनिक उपकरण ले जाना सख्त मना है।
- जाँच परीक्षा में गैर-उत्प्रेषित या जाँच परीक्षा में अनुपस्थित छात्र/छात्रा इंटरमीडिएट वार्षिक प्रायोगिक परीक्षा, 2023 में कदापि सम्मिलित नहीं हो सकते हैं।



बिहार विद्यालय परीक्षा समिति, पटना  
BIHAR SCHOOL EXAMINATION BOARD, PATNA  
इंटरमीडिएट वार्षिक परीक्षा, 2023  
INTERMEDIATE ANNUAL EXAMINATION, 2023  
प्रायोगिक परीक्षा का प्रवेश पत्र  
Admit Card For Practical Examination

संकाय: बाणिज्य  
FACULTY: COMMERCE

\* BSEB UNIQUE Id:- 2211110012950  
कॉलेज/+2 स्कूल का नाम GAYA COLLEGE, GAYA  
परीक्षार्थी का नाम RAVI ROY  
माता का नाम MANJU DEVI  
पिता का नाम SURENDRA SINGH  
परीक्षार्थी का आधार नं० 392439814430 दिव्यांग कोटि NO  
सूचीकरण संख्या/वर्ष R-210013576-21 परीक्षार्थी की कोटि REGULAR  
रोल कोड 21001 रोल क्रमांक 23020701 लिंग MALE



परीक्षा केंद्र का नाम GAYA COLLEGE, GAYA

प्रायोगिक परीक्षा के विषय (निर्धारित परीक्षा कार्यक्रम सहित)

प्रायोगिक विषय	विषय कोड	विषय का नाम	परीक्षा की तारीख
वैकल्पिक विषय	218	ENTREPRENEURSHIP	10.01.2023 to 20.01.2023
अतिरिक्त विषय			

संजीव कुमार

महाविद्यालय / +2 विद्यालय प्रधान का हस्ताक्षर  
एवं मुहर

परीक्षा नियंत्रक (30MA0)

परीक्षार्थी के लिए आवश्यक निर्देश


- \* BSEB UNIQUE Id सत्र 2021-23 परीक्षा के लिए सूचीकृत नियमित (Regular) तथा स्वतंत्र (Private) परीक्षार्थी के लिए जारी किया गया है। इसलिए सत्र 2021-23 से पूर्व के सूचीकृत परीक्षार्थी के लिए BSEB UNIQUE Id मान्य नहीं है।
- प्रायोगिक परीक्षा दिनांक 10.01.2023 से 20.01.2023 तक संचालित होगी। केन्द्राधीक्षक दिनांक 10.01.2023 से 20.01.2023 तक की अवधि में परीक्षार्थियों की संख्या के अनुसार तिथि एवं पाली का निर्धारण करके प्रायोगिक परीक्षा केंद्र पर आवंटित सभी परीक्षार्थियों के प्रायोगिक विषयों की परीक्षा आयोजित करेंगे।
- परीक्षार्थी अपने इस प्रवेश-पत्र में उल्लिखित प्रायोगिक परीक्षा केंद्र पर दिनांक 10.01.2023 को पूर्वाह्न 09:00 बजे अनिवार्य रूप से जाकर परीक्षा केंद्र के परिसर की सूचना पट्ट से यह जानकारी प्राप्त कर लेंगे कि उनके द्वारा चयनित विषय की प्रायोगिक परीक्षा किस तिथि एवं किस पाली में संचालित होगी, जिसमें उन्हें सम्मिलित होना अनिवार्य है।
- परीक्षार्थी के प्रत्येक प्रायोगिक विषय की परीक्षा के लिए 08 पृष्ठों की केवल एक ही उत्तरपुस्तिका मिलेगी। अतिरिक्त उत्तरपुस्तिका नहीं दी जाएगी। परीक्षार्थी उत्तरपुस्तिका लेते ही यह सुनिश्चित कर लें कि इसमें 8 पृष्ठ हैं एवं सही क्रम में हैं।
- उत्तरपुस्तिका प्राप्त होते ही परीक्षार्थी अपने प्रवेश-पत्र तथा उत्तरपुस्तिका पर मुद्रित विवरणों (Details) का मिलान कर यह अवश्य सुनिश्चित हो लें कि जो उत्तरपुस्तिका परीक्षक द्वारा उन्हें दी गई है, वह उन्हीं की है। भिन्न विवरणों की उत्तरपुस्तिका प्राप्त होने पर उसे तुरंत परीक्षक को वापस लौटा दिया जाए।
- उत्तरपुस्तिका प्राप्त होने पर परीक्षार्थी उनके आवरण पृष्ठ के पीछे अंकित "परीक्षार्थियों के लिए निर्देश" अवश्य पढ़ें एवं उसका अनुपालन करें।
- परीक्षार्थी अपनी उत्तरपुस्तिका के कवर पृष्ठ के ऊपरी बायें तथा दायें भागों में क्रमांक-(1) में अपने उत्तर देने का माध्यम अंकित करते हुए क्रमांक-(2) में अपना पूर्ण हस्ताक्षर अंकित करें। इसके अलावा अन्य मुद्रित विवरणों में किसी भी प्रकार से कोई छेड़-छाड़ नहीं करें।
- प्रायोगिक परीक्षा की उत्तरपुस्तिका के आवरण पृष्ठ के निचले बायें एवं दायें भागों को परीक्षार्थी द्वारा कदापि नहीं भरा जाएगा। अगर परीक्षार्थी इस भाग को भरते हैं, तो परीक्षार्थी का इस विषय में परीक्षाफल रद्द किया जा सकता है। ये दोनों भाग आंतरिक/बाह्य परीक्षकों को भरने के लिए दिया गया है।
- उत्तरपुस्तिका के पन्नों के दोनों पृष्ठों पर तथा प्रत्येक लाइन पर लिखें एवं पृष्ठों को नष्ट न करें।
- यदि रफ कार्य करने की आवश्यकता हो, तो परीक्षार्थी उत्तरपुस्तिका के अंतिम पृष्ठ पर रफ कार्य करके उसे काट दे/क्रॉस (x) कर दें।
- उत्तरपुस्तिका के आंतरिक पृष्ठों पर दाहिने हाशिए में लाइन खींचकर सादा स्थान छोड़ रखा गया है। शेष स्थान रून्ड है। परीक्षार्थी दाहिने हाशिए के सादे स्थान में कुछ भी नहीं लिखेंगे, चूंकि यह भाग परीक्षक के उपयोग के लिए है।
- उत्तरपुस्तिका के पृष्ठों को मोड़ें- फाड़ें नहीं तथा बीच-बीच में व्यर्थ ही खाली न छोड़ें।
- प्रश्न-पत्र में दी हुई संख्या के अनुसार अपने उत्तरों की संख्या लिखें।
- व्हाइटनगर, ब्लेड तथा नाखून का इस्तेमाल करना सर्वथा वर्जित है, अन्यथा परीक्षाफल अमान्य कर दिया जाएगा।
- प्रश्नोत्तर के समाप्त होने पर अंतिम में नीचे एक क्षैतिज रेखा खींच दें।
- आंतरिक परीक्षक द्वारा उपलब्ध कराये गए उपस्थिति-पत्रक में परीक्षार्थी द्वारा यथा-स्तम्भ परीक्षा की तिथि अंकित करते हुए उत्तरपुस्तिका की क्रम संख्या लिखकर अपना हस्ताक्षर किया जाएगा। परीक्षार्थी की उपस्थिति, अनुपस्थिति एवं निष्कासन से संबंधित संगत गोले को नीले/काले पेन से परीक्षक द्वारा भरा जाएगा न कि परीक्षार्थी द्वारा।
- परीक्षार्थी अपनी उत्तरपुस्तिका को आन्तरिक परीक्षक के पास जमा किये बिना परीक्षा भवन न छोड़ें।
- परीक्षा केंद्र में कैलकुलेटर, मोबाइल फोन, इयर फोन, पेजर, ब्लूटूथ या इस प्रकार का कोई अन्य इलेक्ट्रॉनिक उपकरण ले जाना सख्त मना है।
- जाँच परीक्षा में गैर-उत्प्रेषित या जाँच परीक्षा में अनुपस्थित छात्र/छात्रा इंटरमीडिएट वार्षिक प्रायोगिक परीक्षा, 2023 में कदापि सम्मिलित नहीं हो सकते हैं।



बिहार विद्यालय परीक्षा समिति, पटना  
BIHAR SCHOOL EXAMINATION BOARD, PATNA  
इंटरमीडिएट वार्षिक परीक्षा, 2023  
INTERMEDIATE ANNUAL EXAMINATION, 2023  
प्रायोगिक परीक्षा का प्रवेश पत्र  
Admit Card For Practical Examination

संकाय: बाणिज्य  
FACULTY: COMMERCE

\* BSEB UNIQUE Id:- 2211110011395  
कॉलेज/+2 स्कूल का नाम GAYA COLLEGE, GAYA  
परीक्षार्थी का नाम ADITYA GOND  
माता का नाम BABY DEVI  
पिता का नाम GORAKH KUMAR GOND  
परीक्षार्थी का आधार नं० 444335032971 दिव्यांग कोटि NO  
सूचीकरण संख्या/वर्ष R-210013281-21 परीक्षार्थी की कोटि REGULAR  
रोल कोड 21001 रोल क्रमांक 23020411 लिंग MALE



परीक्षा केंद्र का नाम GAYA COLLEGE, GAYA

प्रायोगिक परीक्षा के विषय (निर्धारित परीक्षा कार्यक्रम सहित)

प्रायोगिक विषय	विषय कोड	विषय का नाम	परीक्षा की तारीख
वैकल्पिक विषय	218	ENTREPRENEURSHIP	10.01.2023 to 20.01.2023
अतिरिक्त विषय			

संजीव कुमार

महाविद्यालय / +2 विद्यालय प्रधान का हस्ताक्षर  
एवं मुहर

परीक्षा नियंत्रक (30MA0)

परीक्षार्थी के लिए आवश्यक निर्देश

- \* BSEB UNIQUE Id सत्र 2021-23 परीक्षा के लिए सूचीकृत नियमित (Regular) तथा स्वतंत्र (Private) परीक्षार्थी के लिए जारी किया गया है। इसलिए सत्र 2021-23 से पूर्व के सूचीकृत परीक्षार्थी के लिए BSEB UNIQUE Id मान्य नहीं है।
- प्रायोगिक परीक्षा दिनांक 10.01.2023 से 20.01.2023 तक संचालित होगी। केन्द्राधीक्षक दिनांक 10.01.2023 से 20.01.2023 तक की अवधि में परीक्षार्थियों की संख्या के अनुसार तिथि एवं पाली का निर्धारण करके प्रायोगिक परीक्षा केंद्र पर आवंटित सभी परीक्षार्थियों के प्रायोगिक विषयों की परीक्षा आयोजित करेंगे।
- परीक्षार्थी अपने इस प्रवेश-पत्र में उल्लिखित प्रायोगिक परीक्षा केंद्र पर दिनांक 10.01.2023 को पूर्वाह्न 09:00 बजे अनिवार्य रूप से जाकर परीक्षा केंद्र के परिसर की सूचना पट्ट से यह जानकारी प्राप्त कर लेंगे कि उनके द्वारा चयनित विषय की प्रायोगिक परीक्षा किस तिथि एवं किस पाली में संचालित होगी, जिसमें उन्हें सम्मिलित होना अनिवार्य है।
- परीक्षार्थी के प्रत्येक प्रायोगिक विषय की परीक्षा के लिए 08 पृष्ठों की केवल एक ही उत्तरपुस्तिका मिलेगी। अतिरिक्त उत्तरपुस्तिका नहीं दी जाएगी। परीक्षार्थी उत्तरपुस्तिका लेते ही यह सुनिश्चित कर लें कि इसमें 8 पृष्ठ हैं एवं सही क्रम में हैं।
- उत्तरपुस्तिका प्राप्त होते ही परीक्षार्थी अपने प्रवेश-पत्र तथा उत्तरपुस्तिका पर मुद्रित विवरणों (Details) का मिलान कर यह अवश्य सुनिश्चित हो लें कि जो उत्तरपुस्तिका परीक्षक द्वारा उन्हें दी गई है, वह उन्हीं की है। भिन्न विवरणों की उत्तरपुस्तिका प्राप्त होने पर उसे तुरंत परीक्षक को वापस लौटा दिया जाए।
- उत्तरपुस्तिका प्राप्त होने पर परीक्षार्थी उनके आवरण पृष्ठ के पीछे अंकित "परीक्षार्थियों के लिए निर्देश" अवश्य पढ़ें एवं उसका अनुपालन करें।
- परीक्षार्थी अपनी उत्तरपुस्तिका के कवर पृष्ठ के ऊपरी बायें तथा दायें भागों में क्रमांक-(1) में अपने उत्तर देने का माध्यम अंकित करते हुए क्रमांक-(2) में अपना पूर्ण हस्ताक्षर अंकित करें। इसके अलावा अन्य मुद्रित विवरणों में किसी भी प्रकार से कोई छेड़-छाड़ नहीं करें।
- प्रायोगिक परीक्षा की उत्तरपुस्तिका के आवरण पृष्ठ के निचले बायें एवं दायें भागों को परीक्षार्थी द्वारा कदापि नहीं भरा जाएगा। अगर परीक्षार्थी इस भाग को भरते हैं, तो परीक्षार्थी का इस विषय में परीक्षाफल रद्द किया जा सकता है। ये दोनों भाग आंतरिक/बाह्य परीक्षकों को भरने के लिए दिया गया है।
- उत्तरपुस्तिका के पन्नों के दोनों पृष्ठों पर तथा प्रत्येक लाइन पर लिखें एवं पृष्ठों को नष्ट न करें।
- यदि रफ कार्य करने की आवश्यकता हो, तो परीक्षार्थी उत्तरपुस्तिका के अंतिम पृष्ठ पर रफ कार्य करके उसे काट दे/क्रॉस (x) कर दें।
- उत्तरपुस्तिका के आंतरिक पृष्ठों पर दाहिने हाशिए में लाइन खींचकर सादा स्थान छोड़ रखा गया है। शेष स्थान रून्ड है। परीक्षार्थी दाहिने हाशिए के सादे स्थान में कुछ भी नहीं लिखेंगे, चूंकि यह भाग परीक्षक के उपयोग के लिए है।
- उत्तरपुस्तिका के पृष्ठों को मोड़ें- फाड़ें नहीं तथा बीच-बीच में व्यर्थ ही खाली न छोड़ें।
- प्रश्न-पत्र में दी हुई संख्या के अनुसार अपने उत्तरों की संख्या लिखें।
- व्हाइटनगर, ब्लेड तथा नाखून का इस्तेमाल करना सर्वथा वर्जित है, अन्यथा परीक्षाफल अमान्य कर दिया जाएगा।
- प्रश्नोत्तर के समाप्त होने पर अंतिम में नीचे एक क्षैतिज रेखा खींच दें।
- आंतरिक परीक्षक द्वारा उपलब्ध कराये गए उपस्थिति-पत्रक में परीक्षार्थी द्वारा यथा-स्तम्भ परीक्षा की तिथि अंकित करते हुए उत्तरपुस्तिका की क्रम संख्या लिखकर अपना हस्ताक्षर किया जाएगा। परीक्षार्थी की उपस्थिति, अनुपस्थिति एवं निष्कासन से संबंधित संगत गोले को नीले/काले पेन से परीक्षक द्वारा भरा जाएगा न कि परीक्षार्थी द्वारा।
- परीक्षार्थी अपनी उत्तरपुस्तिका को आन्तरिक परीक्षक के पास जमा किये बिना परीक्षा भवन न छोड़ें।
- परीक्षा केंद्र में कैलकुलेटर, मोबाइल फोन, इयर फोन, पेजर, ब्लूटूथ या इस प्रकार का कोई अन्य इलेक्ट्रॉनिक उपकरण ले जाना सख्त मना है।
- जाँच परीक्षा में गैर-उत्प्रेषित या जाँच परीक्षा में अनुपस्थित छात्र/छात्रा इंटरमीडिएट वार्षिक प्रायोगिक परीक्षा, 2023 में कदापि सम्मिलित नहीं हो सकते हैं।



बिहार विद्यालय परीक्षा समिति, पटना  
BIHAR SCHOOL EXAMINATION BOARD, PATNA  
इंटरमीडिएट वार्षिक परीक्षा, 2023  
INTERMEDIATE ANNUAL EXAMINATION, 2023  
प्रायोगिक परीक्षा का प्रवेश पत्र  
Admit Card For Practical Examination

संकाय: बाणिज्य  
FACULTY: COMMERCE

\* BSEB UNIQUE Id:- 2211110012398  
कॉलेज/+2 स्कूल का नाम GAYA COLLEGE, GAYA  
परीक्षार्थी का नाम MD YUSUF HUSSAIN  
माता का नाम ASHRAFI KHATOON  
पिता का नाम MD ABDUL MISTRI  
परीक्षार्थी का आधार नं० 306458525236 दिव्यांग कोटि NO  
सूचीकरण संख्या/वर्ष R-210013482-21 परीक्षार्थी की कोटि REGULAR  
रोल कोड 21001 रोल क्रमांक 23020608 लिंग MALE



परीक्षा केंद्र का नाम GAYA COLLEGE, GAYA

प्रायोगिक परीक्षा के विषय (निर्धारित परीक्षा कार्यक्रम सहित)

प्रायोगिक विषय	विषय कोड	विषय का नाम	परीक्षा की तारीख
वैकल्पिक विषय	218	ENTREPRENEURSHIP	10.01.2023 to 20.01.2023
अतिरिक्त विषय			

संजीव कुमार

महाविद्यालय / +2 विद्यालय प्रधान का हस्ताक्षर  
एवं मुहर

परीक्षा नियंत्रक (30MA0)

परीक्षार्थी के लिए आवश्यक निर्देश

- \* BSEB UNIQUE Id सत्र 2021-23 परीक्षा के लिए सूचीकृत नियमित (Regular) तथा स्वतंत्र (Private) परीक्षार्थी के लिए जारी किया गया है। इसलिए सत्र 2021-23 से पूर्व के सूचीकृत परीक्षार्थी के लिए BSEB UNIQUE Id मान्य नहीं है।
- प्रायोगिक परीक्षा दिनांक 10.01.2023 से 20.01.2023 तक संचालित होगी। केन्द्राधीक्षक दिनांक 10.01.2023 से 20.01.2023 तक की अवधि में परीक्षार्थियों की संख्या के अनुसार तिथि एवं पाली का निर्धारण करके प्रायोगिक परीक्षा केंद्र पर आवंटित सभी परीक्षार्थियों के प्रायोगिक विषयों की परीक्षा आयोजित करेंगे।
- परीक्षार्थी अपने इस प्रवेश-पत्र में उल्लिखित प्रायोगिक परीक्षा केंद्र पर दिनांक 10.01.2023 को पूर्वाह्न 09:00 बजे अनिवार्य रूप से जाकर परीक्षा केंद्र के परिसर की सूचना पट्ट से यह जानकारी प्राप्त कर लेंगे कि उनके द्वारा चयनित विषय की प्रायोगिक परीक्षा किस तिथि एवं किस पाली में संचालित होगी, जिसमें उन्हें सम्मिलित होना अनिवार्य है।
- परीक्षार्थी के प्रत्येक प्रायोगिक विषय की परीक्षा के लिए 08 पृष्ठों की केवल एक ही उत्तरपुस्तिका मिलेगी। अतिरिक्त उत्तरपुस्तिका नहीं दी जाएगी। परीक्षार्थी उत्तरपुस्तिका लेते ही यह सुनिश्चित कर लें कि इसमें 8 पृष्ठ हैं एवं सही क्रम में हैं।
- उत्तरपुस्तिका प्राप्त होते ही परीक्षार्थी अपने प्रवेश-पत्र तथा उत्तरपुस्तिका पर मुद्रित विवरणों (Details) का मिलान कर यह अवश्य सुनिश्चित हो लें कि जो उत्तरपुस्तिका परीक्षक द्वारा उन्हें दी गई है, वह उन्हीं की है। भिन्न विवरणों की उत्तरपुस्तिका प्राप्त होने पर उसे तुरंत परीक्षक को वापस लौटा दिया जाए।
- उत्तरपुस्तिका प्राप्त होने पर परीक्षार्थी उनके आवरण पृष्ठ के पीछे अंकित "परीक्षार्थियों के लिए निर्देश" अवश्य पढ़ें एवं उसका अनुपालन करें।
- परीक्षार्थी अपनी उत्तरपुस्तिका के कवर पृष्ठ के ऊपरी बायें तथा दायें भागों में क्रमांक-(1) में अपने उत्तर देने का माध्यम अंकित करते हुए क्रमांक-(2) में अपना पूर्ण हस्ताक्षर अंकित करें। इसके अलावा अन्य मुद्रित विवरणों में किसी भी प्रकार से कोई छेड़-छाड़ नहीं करें।
- प्रायोगिक परीक्षा की उत्तरपुस्तिका के आवरण पृष्ठ के निचले बायें एवं दायें भागों को परीक्षार्थी द्वारा कदापि नहीं भरा जाएगा। अगर परीक्षार्थी इस भाग को भरते हैं, तो परीक्षार्थी का इस विषय में परीक्षाफल रद्द किया जा सकता है। ये दोनों भाग आंतरिक/बाह्य परीक्षकों को भरने के लिए दिया गया है।
- उत्तरपुस्तिका के पन्नों के दोनों पृष्ठों पर तथा प्रत्येक लाइन पर लिखें एवं पृष्ठों को नष्ट न करें।
- यदि रफ कार्य करने की आवश्यकता हो, तो परीक्षार्थी उत्तरपुस्तिका के अंतिम पृष्ठ पर रफ कार्य करके उसे काट दे/क्रॉस (x) कर दें।
- उत्तरपुस्तिका के आंतरिक पृष्ठों पर दाहिने हाशिए में लाइन खींचकर सादा स्थान छोड़ रखा गया है। शेष स्थान रून्ड है। परीक्षार्थी दाहिने हाशिए के सादे स्थान में कुछ भी नहीं लिखेंगे, चूंकि यह भाग परीक्षक के उपयोग के लिए है।
- उत्तरपुस्तिका के पृष्ठों को मोड़ें- फाड़ें नहीं तथा बीच-बीच में व्यर्थ ही खाली न छोड़ें।
- प्रश्न-पत्र में दी हुई संख्या के अनुसार अपने उत्तरों की संख्या लिखें।
- व्हाइटनगर, ब्लेड तथा नाखून का इस्तेमाल करना सर्वथा वर्जित है, अन्यथा परीक्षाफल अमान्य कर दिया जाएगा।
- प्रश्नोत्तर के समाप्त होने पर अंतिम में नीचे एक क्षैतिज रेखा खींच दें।
- आंतरिक परीक्षक द्वारा उपलब्ध कराये गए उपस्थिति-पत्रक में परीक्षार्थी द्वारा यथा-स्तम्भ परीक्षा की तिथि अंकित करते हुए उत्तरपुस्तिका की क्रम संख्या लिखकर अपना हस्ताक्षर किया जाएगा। परीक्षार्थी की उपस्थिति, अनुपस्थिति एवं निष्कासन से संबंधित संगत गोले को नीले/काले पेन से परीक्षक द्वारा भरा जाएगा न कि परीक्षार्थी द्वारा।
- परीक्षार्थी अपनी उत्तरपुस्तिका को आन्तरिक परीक्षक के पास जमा किये बिना परीक्षा भवन न छोड़ें।
- परीक्षा केंद्र में कैलकुलेटर, मोबाइल फोन, इयर फोन, पेजर, ब्लूटूथ या इस प्रकार का कोई अन्य इलेक्ट्रॉनिक उपकरण ले जाना सख्त मना है।
- जाँच परीक्षा में गैर-उत्प्रेषित या जाँच परीक्षा में अनुपस्थित छात्र/छात्रा इंटरमीडिएट वार्षिक प्रायोगिक परीक्षा, 2023 में कदापि सम्मिलित नहीं हो सकते हैं।



बिहार विद्यालय परीक्षा समिति, पटना  
BIHAR SCHOOL EXAMINATION BOARD, PATNA  
इंटरमीडिएट वार्षिक परीक्षा, 2023  
INTERMEDIATE ANNUAL EXAMINATION, 2023  
प्रायोगिक परीक्षा का प्रवेश पत्र  
Admit Card For Practical Examination

संकाय: बाणिज्य  
FACULTY: COMMERCE

\* BSEB UNIQUE Id:- 2212110010488  
कॉलेज/+2 स्कूल का नाम GAYA COLLEGE, GAYA  
परीक्षार्थी का नाम MANSHI GUPTA  
माता का नाम KIRAN DEVI  
पिता का नाम RANJEET PRASAD MATHURI  
परीक्षार्थी का आधार नं० 641610051430 दिव्यांग कोटि NO  
सूचीकरण संख्या/वर्ष R-210013024-21 परीक्षार्थी की कोटि REGULAR  
रोल कोड 21001 रोल क्रमांक 23020152 लिंग FEMALE



परीक्षा केंद्र का नाम GAYA COLLEGE, GAYA

प्रायोगिक परीक्षा के विषय (निर्धारित परीक्षा कार्यक्रम सहित)

प्रायोगिक विषय	विषय कोड	विषय का नाम	परीक्षा की तारीख
वैकल्पिक विषय	218	ENTREPRENEURSHIP	10.01.2023 to 20.01.2023
अतिरिक्त विषय			

संजीव कुमार

महाविद्यालय / +2 विद्यालय प्रधान का हस्ताक्षर  
एवं मुहर

परीक्षा नियंत्रक (30MA0)

परीक्षार्थी के लिए आवश्यक निर्देश

- \* BSEB UNIQUE Id सत्र 2021-23 परीक्षा के लिए सूचीकृत नियमित (Regular) तथा स्वतंत्र (Private) परीक्षार्थी के लिए जारी किया गया है। इसलिए सत्र 2021-23 से पूर्व के सूचीकृत परीक्षार्थी के लिए BSEB UNIQUE Id मान्य नहीं है।
- प्रायोगिक परीक्षा दिनांक 10.01.2023 से 20.01.2023 तक संचालित होगी। केन्द्राधीक्षक दिनांक 10.01.2023 से 20.01.2023 तक की अवधि में परीक्षार्थियों की संख्या के अनुसार तिथि एवं पाली का निर्धारण करके प्रायोगिक परीक्षा केन्द्र पर आवंटित सभी परीक्षार्थियों के प्रायोगिक विषयों की परीक्षा आयोजित करेंगे।
- परीक्षार्थी अपने इस प्रवेश-पत्र में उल्लिखित प्रायोगिक परीक्षा केन्द्र पर दिनांक 10.01.2023 को पूर्वाह्न 09:00 बजे अनिवार्य रूप से जाकर परीक्षा केन्द्र के परिसर की सूचना पट्ट से यह जानकारी प्राप्त कर लेंगे कि उनके द्वारा चयनित विषय की प्रायोगिक परीक्षा किस तिथि एवं किस पाली में संचालित होगी, जिसमें उन्हें सम्मिलित होना अनिवार्य है।
- परीक्षार्थी के प्रत्येक प्रायोगिक विषय की परीक्षा के लिए 08 पृष्ठों की केवल एक ही उत्तरपुस्तिका मिलेगी। अतिरिक्त उत्तरपुस्तिका नहीं दी जाएगी। परीक्षार्थी उत्तरपुस्तिका लेते ही यह सुनिश्चित कर लें कि इसमें 8 पृष्ठ हैं एवं सही क्रम में हैं।
- उत्तरपुस्तिका प्राप्त होते ही परीक्षार्थी अपने प्रवेश-पत्र तथा उत्तरपुस्तिका पर मुद्रित विवरणों (Details) का मिलान कर यह अवश्य सुनिश्चित हो लें कि जो उत्तरपुस्तिका परीक्षक द्वारा उन्हें दी गई है, वह उन्हीं की है। भिन्न विवरणों की उत्तरपुस्तिका प्राप्त होने पर उसे तुरंत परीक्षक को वापस लौटा दिया जाए।
- उत्तरपुस्तिका प्राप्त होने पर परीक्षार्थी उनके आवरण पृष्ठ के पीछे अंकित "परीक्षार्थियों के लिए निर्देश" अवश्य पढ़ें एवं उसका अनुपालन करें।
- परीक्षार्थी अपनी उत्तरपुस्तिका के कवर पृष्ठ के ऊपरी बायें तथा दायें भागों में क्रमांक-(1) में अपने उत्तर देने का माध्यम अंकित करते हुए क्रमांक-(2) में अपना पूर्ण हस्ताक्षर अंकित करें। इसके अलावा अन्य मुद्रित विवरणों में किसी भी प्रकार से कोई छेड़-छाड़ नहीं करें।
- प्रायोगिक परीक्षा की उत्तरपुस्तिका के आवरण पृष्ठ के निचले बायें एवं दायें भागों को परीक्षार्थी द्वारा कदापि नहीं भरा जाएगा। अगर परीक्षार्थी इस भाग को भरते हैं, तो परीक्षार्थी का इस विषय में परीक्षाफल रद्द किया जा सकता है। ये दोनों भाग आंतरिक/बाह्य परीक्षकों को भरने के लिए दिया गया है।
- उत्तरपुस्तिका के पन्नों के दोनों पृष्ठों पर तथा प्रत्येक लाइन पर लिखें एवं पृष्ठों को नष्ट न करें।
- यदि रफ कार्य करने की आवश्यकता हो, तो परीक्षार्थी उत्तरपुस्तिका के अंतिम पृष्ठ पर रफ कार्य करके उसे काट दे/क्रॉस (x) कर दें।
- उत्तरपुस्तिका के आंतरिक पृष्ठों पर दाहिने हाशिए में लाइन खींचकर सादा स्थान छोड़ रखा गया है। शेष स्थान रून्ड है। परीक्षार्थी दाहिने हाशिए के सादे स्थान में कुछ भी नहीं लिखेंगे, चूंकि यह भाग परीक्षक के उपयोग के लिए है।
- उत्तरपुस्तिका के पृष्ठों को मोड़ें- फाड़ें नहीं तथा बीच-बीच में व्यर्थ ही खाली न छोड़ें।
- प्रश्न-पत्र में दी हुई संख्या के अनुसार अपने उत्तरों की संख्या लिखें।
- व्हाइटनगर, ब्लेड तथा नाखून का इस्तेमाल करना सर्वथा वर्जित है, अन्यथा परीक्षाफल अमान्य कर दिया जाएगा।
- प्रश्नोत्तर के समाप्त होने पर अंतिम में नीचे एक क्षैतिज रेखा खींच दें।
- आंतरिक परीक्षक द्वारा उपलब्ध कराये गए उपस्थिति-पत्रक में परीक्षार्थी द्वारा यथा-स्तम्भ परीक्षा की तिथि अंकित करते हुए उत्तरपुस्तिका की क्रम संख्या लिखकर अपना हस्ताक्षर किया जाएगा। परीक्षार्थी की उपस्थिति, अनुपस्थिति एवं निष्कासन से संबंधित संगत गोले को नीले/काले पेन से परीक्षक द्वारा भरा जाएगा न कि परीक्षार्थी द्वारा।
- परीक्षार्थी अपनी उत्तरपुस्तिका को आन्तरिक परीक्षक के पास जमा किये बिना परीक्षा भवन न छोड़ें।
- परीक्षा केन्द्र में कैलकुलेटर, मोबाइल फोन, इयर फोन, पेजर, ब्लूटूथ या इस प्रकार का कोई अन्य इलेक्ट्रॉनिक उपकरण ले जाना सख्त मना है।
- जाँच परीक्षा में गैर-उत्प्रेषित या जाँच परीक्षा में अनुपस्थित छात्र/छात्रा इंटरमीडिएट वार्षिक प्रायोगिक परीक्षा, 2023 में कदापि सम्मिलित नहीं हो सकते हैं।





बिहार विद्यालय परीक्षा समिति, पटना  
BIHAR SCHOOL EXAMINATION BOARD, PATNA  
इंटरमीडिएट वार्षिक परीक्षा, 2023  
INTERMEDIATE ANNUAL EXAMINATION, 2023  
प्रायोगिक परीक्षा का प्रवेश पत्र  
Admit Card For Practical Examination

संकाय: बाणिज्य  
FACULTY: COMMERCE

\* BSEB UNIQUE Id:- 2211110012742  
कॉलेज/+2 स्कूल का नाम GAYA COLLEGE, GAYA  
परीक्षार्थी का नाम PUSKAR KUMAR  
माता का नाम SAVITA DEVI  
पिता का नाम KAPIL GUPTA  
परीक्षार्थी का आधार नं० 300509941018 दिव्यांग कोटि NO  
सूचीकरण संख्या/वर्ष R-210013544-21 परीक्षार्थी की कोटि REGULAR  
रोल कोड 21001 रोल क्रमांक 23020668 लिंग MALE



परीक्षा केंद्र का नाम GAYA COLLEGE, GAYA

प्रायोगिक परीक्षा के विषय (निर्धारित परीक्षा कार्यक्रम सहित)

प्रायोगिक विषय	विषय कोड	विषय का नाम	परीक्षा की तारीख
वैकल्पिक विषय	218	ENTREPRENEURSHIP	10.01.2023 to 20.01.2023
अतिरिक्त विषय			

संजीव कुमार

महाविद्यालय / +2 विद्यालय प्रधान का हस्ताक्षर  
एवं मुहर

परीक्षा नियंत्रक (30MA0)

परीक्षार्थी के लिए आवश्यक निर्देश

- \* BSEB UNIQUE Id सत्र 2021-23 परीक्षा के लिए सूचीकृत नियमित (Regular) तथा स्वतंत्र (Private) परीक्षार्थी के लिए जारी किया गया है। इसलिए सत्र 2021-23 से पूर्व के सूचीकृत परीक्षार्थी के लिए BSEB UNIQUE Id मान्य नहीं है।
- प्रायोगिक परीक्षा दिनांक 10.01.2023 से 20.01.2023 तक संचालित होगी। केन्द्राधीक्षक दिनांक 10.01.2023 से 20.01.2023 तक की अवधि में परीक्षार्थियों की संख्या के अनुसार तिथि एवं पाली का निर्धारण करके प्रायोगिक परीक्षा केंद्र पर आवंटित सभी परीक्षार्थियों के प्रायोगिक विषयों की परीक्षा आयोजित करेंगे।
- परीक्षार्थी अपने इस प्रवेश-पत्र में उल्लिखित प्रायोगिक परीक्षा केंद्र पर दिनांक 10.01.2023 को पूर्वाह्न 09:00 बजे अनिवार्य रूप से जाकर परीक्षा केंद्र के परिसर की सूचना पट्ट से यह जानकारी प्राप्त कर लेंगे कि उनके द्वारा चयनित विषय की प्रायोगिक परीक्षा किस तिथि एवं किस पाली में संचालित होगी, जिसमें उन्हें सम्मिलित होना अनिवार्य है।
- परीक्षार्थी के प्रत्येक प्रायोगिक विषय की परीक्षा के लिए 08 पृष्ठों की केवल एक ही उत्तरपुस्तिका मिलेगी। अतिरिक्त उत्तरपुस्तिका नहीं दी जाएगी। परीक्षार्थी उत्तरपुस्तिका लेते ही यह सुनिश्चित कर लें कि इसमें 8 पृष्ठ हैं एवं सही क्रम में हैं।
- उत्तरपुस्तिका प्राप्त होते ही परीक्षार्थी अपने प्रवेश-पत्र तथा उत्तरपुस्तिका पर मुद्रित विवरणों (Details) का मिलान कर यह अवश्य सुनिश्चित हो लें कि जो उत्तरपुस्तिका परीक्षक द्वारा उन्हें दी गई है, वह उन्हीं की है। भिन्न विवरणों की उत्तरपुस्तिका प्राप्त होने पर उसे तुरंत परीक्षक को वापस लौटा दिया जाए।
- उत्तरपुस्तिका प्राप्त होने पर परीक्षार्थी उनके आवरण पृष्ठ के पीछे अंकित "परीक्षार्थियों के लिए निर्देश" अवश्य पढ़ें एवं उसका अनुपालन करें।
- परीक्षार्थी अपनी उत्तरपुस्तिका के कवर पृष्ठ के ऊपरी बायें तथा दायें भागों में क्रमांक-(1) में अपने उत्तर देने का माध्यम अंकित करते हुए क्रमांक-(2) में अपना पूर्ण हस्ताक्षर अंकित करें। इसके अलावा अन्य मुद्रित विवरणों में किसी भी प्रकार से कोई छेड़-छाड़ नहीं करें।
- प्रायोगिक परीक्षा की उत्तरपुस्तिका के आवरण पृष्ठ के निचले बायें एवं दायें भागों को परीक्षार्थी द्वारा कदापि नहीं भरा जाएगा। अगर परीक्षार्थी इस भाग को भरते हैं, तो परीक्षार्थी का इस विषय में परीक्षाफल रद्द किया जा सकता है। ये दोनों भाग आंतरिक/बाह्य परीक्षकों को भरने के लिए दिया गया है।
- उत्तरपुस्तिका के पन्नों के दोनों पृष्ठों पर तथा प्रत्येक लाइन पर लिखें एवं पृष्ठों को नष्ट न करें।
- यदि रफ कार्य करने की आवश्यकता हो, तो परीक्षार्थी उत्तरपुस्तिका के अंतिम पृष्ठ पर रफ कार्य करके उसे काट दे/क्रॉस (x) कर दें।
- उत्तरपुस्तिका के आंतरिक पृष्ठों पर दाहिने हाशिए में लाइन खींचकर सादा स्थान छोड़ रखा गया है। शेष स्थान रून्ड है। परीक्षार्थी दाहिने हाशिए के सादे स्थान में कुछ भी नहीं लिखेंगे, चूंकि यह भाग परीक्षक के उपयोग के लिए है।
- उत्तरपुस्तिका के पृष्ठों को मोड़ें- फाड़ें नहीं तथा बीच-बीच में व्यर्थ ही खाली न छोड़ें।
- प्रश्न-पत्र में दी हुई संख्या के अनुसार अपने उत्तरों की संख्या लिखें।
- व्हाइटनगर, ब्लेड तथा नाखून का इस्तेमाल करना सर्वथा वर्जित है, अन्यथा परीक्षाफल अमान्य कर दिया जाएगा।
- प्रश्नोत्तर के समाप्त होने पर अंतिम में नीचे एक क्षैतिज रेखा खींच दें।
- आंतरिक परीक्षक द्वारा उपलब्ध कराये गए उपस्थिति-पत्रक में परीक्षार्थी द्वारा यथा-स्तम्भ परीक्षा की तिथि अंकित करते हुए उत्तरपुस्तिका की क्रम संख्या लिखकर अपना हस्ताक्षर किया जाएगा। परीक्षार्थी की उपस्थिति, अनुपस्थिति एवं निष्कासन से संबंधित संगत गोले को नीले/काले पेन से परीक्षक द्वारा भरा जाएगा न कि परीक्षार्थी द्वारा।
- परीक्षार्थी अपनी उत्तरपुस्तिका को आन्तरिक परीक्षक के पास जमा किये बिना परीक्षा भवन न छोड़ें।
- परीक्षा केंद्र में कैलकुलेटर, मोबाइल फोन, इयर फोन, पेजर, ब्लूटूथ या इस प्रकार का कोई अन्य इलेक्ट्रॉनिक उपकरण ले जाना सख्त मना है।
- जाँच परीक्षा में गैर-उत्प्रेषित या जाँच परीक्षा में अनुपस्थित छात्र/छात्रा इंटरमीडिएट वार्षिक प्रायोगिक परीक्षा, 2023 में कदापि सम्मिलित नहीं हो सकते हैं।



बिहार विद्यालय परीक्षा समिति, पटना  
BIHAR SCHOOL EXAMINATION BOARD, PATNA  
इंटरमीडिएट वार्षिक परीक्षा, 2023  
INTERMEDIATE ANNUAL EXAMINATION, 2023  
प्रायोगिक परीक्षा का प्रवेश पत्र  
Admit Card For Practical Examination

संकाय: बाणिज्य  
FACULTY: COMMERCE

\* BSEB UNIQUE Id:- 2211110013311  
कॉलेज/+2 स्कूल का नाम GAYA COLLEGE, GAYA  
परीक्षार्थी का नाम SHIVAM KUMAR  
माता का नाम ARUNA DEVI  
पिता का नाम DIGVIJAY SINGH  
परीक्षार्थी का आधार नं० 560397733885 दिव्यांग कोटि NO  
सूचीकरण संख्या/वर्ष R-210013637-21 परीक्षार्थी की कोटि REGULAR  
रोल कोड 21001 रोल क्रमांक 23020760 लिंग MALE



परीक्षा केंद्र का नाम GAYA COLLEGE, GAYA

प्रायोगिक परीक्षा के विषय (निर्धारित परीक्षा कार्यक्रम सहित)

प्रायोगिक विषय	विषय कोड	विषय का नाम	परीक्षा की तारीख
वैकल्पिक विषय	218	ENTREPRENEURSHIP	10.01.2023 to 20.01.2023
अतिरिक्त विषय			

संजीव कुमार

महाविद्यालय / +2 विद्यालय प्रधान का हस्ताक्षर  
एवं मुहर

परीक्षा नियंत्रक (30MA0)

परीक्षार्थी के लिए आवश्यक निर्देश

- \* BSEB UNIQUE Id सत्र 2021-23 परीक्षा के लिए सूचीकृत नियमित (Regular) तथा स्वतंत्र (Private) परीक्षार्थी के लिए जारी किया गया है। इसलिए सत्र 2021-23 से पूर्व के सूचीकृत परीक्षार्थी के लिए BSEB UNIQUE Id मान्य नहीं है।
- प्रायोगिक परीक्षा दिनांक 10.01.2023 से 20.01.2023 तक संचालित होगी। केन्द्राधीक्षक दिनांक 10.01.2023 से 20.01.2023 तक की अवधि में परीक्षार्थियों की संख्या के अनुसार तिथि एवं पाली का निर्धारण करके प्रायोगिक परीक्षा केंद्र पर आवंटित सभी परीक्षार्थियों के प्रायोगिक विषयों की परीक्षा आयोजित करेंगे।
- परीक्षार्थी अपने इस प्रवेश-पत्र में उल्लिखित प्रायोगिक परीक्षा केंद्र पर दिनांक 10.01.2023 को पूर्वाह्न 09:00 बजे अनिवार्य रूप से जाकर परीक्षा केंद्र के परिसर की सूचना पट्ट से यह जानकारी प्राप्त कर लेंगे कि उनके द्वारा चयनित विषय की प्रायोगिक परीक्षा किस तिथि एवं किस पाली में संचालित होगी, जिसमें उन्हें सम्मिलित होना अनिवार्य है।
- परीक्षार्थी के प्रत्येक प्रायोगिक विषय की परीक्षा के लिए 08 पृष्ठों की केवल एक ही उत्तरपुस्तिका मिलेगी। अतिरिक्त उत्तरपुस्तिका नहीं दी जाएगी। परीक्षार्थी उत्तरपुस्तिका लेते ही यह सुनिश्चित कर लें कि इसमें 8 पृष्ठ हैं एवं सही क्रम में हैं।
- उत्तरपुस्तिका प्राप्त होते ही परीक्षार्थी अपने प्रवेश-पत्र तथा उत्तरपुस्तिका पर मुद्रित विवरणों (Details) का मिलान कर यह अवश्य सुनिश्चित हो लें कि जो उत्तरपुस्तिका परीक्षक द्वारा उन्हें दी गई है, वह उन्हीं की है। भिन्न विवरणों की उत्तरपुस्तिका प्राप्त होने पर उसे तुरंत परीक्षक को वापस लौटा दिया जाए।
- उत्तरपुस्तिका प्राप्त होने पर परीक्षार्थी उनके आवरण पृष्ठ के पीछे अंकित "परीक्षार्थियों के लिए निर्देश" अवश्य पढ़ें एवं उसका अनुपालन करें।
- परीक्षार्थी अपनी उत्तरपुस्तिका के कवर पृष्ठ के ऊपरी बायें तथा दायें भागों में क्रमांक-(1) में अपने उत्तर देने का माध्यम अंकित करते हुए क्रमांक-(2) में अपना पूर्ण हस्ताक्षर अंकित करें। इसके अलावा अन्य मुद्रित विवरणों में किसी भी प्रकार से कोई छेड़-छाड़ नहीं करें।
- प्रायोगिक परीक्षा की उत्तरपुस्तिका के आवरण पृष्ठ के निचले बायें एवं दायें भागों को परीक्षार्थी द्वारा कदापि नहीं भरा जाएगा। अगर परीक्षार्थी इस भाग को भरते हैं, तो परीक्षार्थी का इस विषय में परीक्षाफल रद्द किया जा सकता है। ये दोनों भाग आंतरिक/बाह्य परीक्षकों को भरने के लिए दिया गया है।
- उत्तरपुस्तिका के पन्नों के दोनों पृष्ठों पर तथा प्रत्येक लाइन पर लिखें एवं पृष्ठों को नष्ट न करें।
- यदि रफ कार्य करने की आवश्यकता हो, तो परीक्षार्थी उत्तरपुस्तिका के अंतिम पृष्ठ पर रफ कार्य करके उसे काट दे/क्रॉस (x) कर दें।
- उत्तरपुस्तिका के आंतरिक पृष्ठों पर दाहिने हाशिए में लाइन खींचकर सादा स्थान छोड़ रखा गया है। शेष स्थान रून्ड है। परीक्षार्थी दाहिने हाशिए के सादे स्थान में कुछ भी नहीं लिखेंगे, चूंकि यह भाग परीक्षक के उपयोग के लिए है।
- उत्तरपुस्तिका के पृष्ठों को मोड़ें- फाड़ें नहीं तथा बीच-बीच में व्यर्थ ही खाली न छोड़ें।
- प्रश्न-पत्र में दी हुई संख्या के अनुसार अपने उत्तरों की संख्या लिखें।
- व्हाइटनगर, ब्लेड तथा नाखून का इस्तेमाल करना सर्वथा वर्जित है, अन्यथा परीक्षाफल अमान्य कर दिया जाएगा।
- प्रश्नोत्तर के समाप्त होने पर अंतिम में नीचे एक क्षैतिज रेखा खींच दें।
- आंतरिक परीक्षक द्वारा उपलब्ध कराये गए उपस्थिति-पत्रक में परीक्षार्थी द्वारा यथा-स्तम्भ परीक्षा की तिथि अंकित करते हुए उत्तरपुस्तिका की क्रम संख्या लिखकर अपना हस्ताक्षर किया जाएगा। परीक्षार्थी की उपस्थिति, अनुपस्थिति एवं निष्कासन से संबंधित संगत गोले को नीले/काले पेन से परीक्षक द्वारा भरा जाएगा न कि परीक्षार्थी द्वारा।
- परीक्षार्थी अपनी उत्तरपुस्तिका को आन्तरिक परीक्षक के पास जमा किये बिना परीक्षा भवन न छोड़ें।
- परीक्षा केंद्र में कैलकुलेटर, मोबाइल फोन, इयर फोन, पेजर, ब्लूटूथ या इस प्रकार का कोई अन्य इलेक्ट्रॉनिक उपकरण ले जाना सख्त मना है।
- जाँच परीक्षा में गैर-उत्प्रेषित या जाँच परीक्षा में अनुपस्थित छात्र/छात्रा इंटरमीडिएट वार्षिक प्रायोगिक परीक्षा, 2023 में कदापि सम्मिलित नहीं हो सकते हैं।



बिहार विद्यालय परीक्षा समिति, पटना  
BIHAR SCHOOL EXAMINATION BOARD, PATNA  
इंटरमीडिएट वार्षिक परीक्षा, 2023  
INTERMEDIATE ANNUAL EXAMINATION, 2023  
प्रायोगिक परीक्षा का प्रवेश पत्र  
Admit Card For Practical Examination

संकाय: बाणिज्य  
FACULTY: COMMERCE

\* BSEB UNIQUE Id:- 2211110011904  
कॉलेज/+2 स्कूल का नाम GAYA COLLEGE, GAYA  
परीक्षार्थी का नाम DEEPANSHU ARYAN  
माता का नाम KAVITA KANCHAN  
पिता का नाम VIJAY KUMAR  
परीक्षार्थी का आधार नं० 275021676488 दिव्यांग कोटि NO  
सूचीकरण संख्या/वर्ष R-210013379-21 परीक्षार्थी की कोटि REGULAR  
रोल कोड 21001 रोल क्रमांक 23020506 लिंग MALE



परीक्षा केंद्र का नाम GAYA COLLEGE, GAYA

प्रायोगिक परीक्षा के विषय (निर्धारित परीक्षा कार्यक्रम सहित)

प्रायोगिक विषय	विषय कोड	विषय का नाम	परीक्षा की तारीख
वैकल्पिक विषय	218	ENTREPRENEURSHIP	10.01.2023 to 20.01.2023
अतिरिक्त विषय			

संजीव कुमार

महाविद्यालय / +2 विद्यालय प्रधान का हस्ताक्षर  
एवं मुहर

परीक्षा नियंत्रक (30MA0)

परीक्षार्थी के लिए आवश्यक निदेश

- \* BSEB UNIQUE Id सत्र 2021-23 परीक्षा के लिए सूचीकृत नियमित (Regular) तथा स्वतंत्र (Private) परीक्षार्थी के लिए जारी किया गया है। इसलिए सत्र 2021-23 से पूर्व के सूचीकृत परीक्षार्थी के लिए BSEB UNIQUE Id मान्य नहीं है।
- प्रायोगिक परीक्षा दिनांक 10.01.2023 से 20.01.2023 तक संचालित होगी। केन्द्राधीक्षक दिनांक 10.01.2023 से 20.01.2023 तक की अवधि में परीक्षार्थियों की संख्या के अनुसार तिथि एवं पाली का निर्धारण करके प्रायोगिक परीक्षा केंद्र पर आवंटित सभी परीक्षार्थियों के प्रायोगिक विषयों की परीक्षा आयोजित करेंगे।
- परीक्षार्थी अपने इस प्रवेश-पत्र में उल्लिखित प्रायोगिक परीक्षा केंद्र पर दिनांक 10.01.2023 को पूर्वाह्न 09:00 बजे अनिवार्य रूप से जाकर परीक्षा केंद्र के परिसर की सूचना पट्ट से यह जानकारी प्राप्त कर लेंगे कि उनके द्वारा चयनित विषय की प्रायोगिक परीक्षा किस तिथि एवं किस पाली में संचालित होगी, जिसमें उन्हें सम्मिलित होना अनिवार्य है।
- परीक्षार्थी के प्रत्येक प्रायोगिक विषय की परीक्षा के लिए 08 पृष्ठों की केवल एक ही उत्तरपुस्तिका मिलेगी। अतिरिक्त उत्तरपुस्तिका नहीं दी जाएगी। परीक्षार्थी उत्तरपुस्तिका लेते ही यह सुनिश्चित कर लें कि इसमें 8 पृष्ठ हैं एवं सही क्रम में हैं।
- उत्तरपुस्तिका प्राप्त होते ही परीक्षार्थी अपने प्रवेश-पत्र तथा उत्तरपुस्तिका पर मुद्रित विवरणों (Details) का मिलान कर यह अवश्य सुनिश्चित हो लें कि जो उत्तरपुस्तिका परीक्षक द्वारा उन्हें दी गई है, वह उन्हीं की है। भिन्न विवरणों की उत्तरपुस्तिका प्राप्त होने पर उसे तुरंत परीक्षक को वापस लौटा दिया जाए।
- उत्तरपुस्तिका प्राप्त होने पर परीक्षार्थी उनके आवरण पृष्ठ के पीछे अंकित "परीक्षार्थियों के लिए निर्देश" अवश्य पढ़ें एवं उसका अनुपालन करें।
- परीक्षार्थी अपनी उत्तरपुस्तिका के कवर पृष्ठ के ऊपरी बायें तथा दायें भागों में क्रमांक-(1) में अपने उत्तर देने का माध्यम अंकित करते हुए क्रमांक-(2) में अपना पूर्ण हस्ताक्षर अंकित करें। इसके अलावा अन्य मुद्रित विवरणों में किसी भी प्रकार से कोई छेड़-छाड़ नहीं करें।
- प्रायोगिक परीक्षा की उत्तरपुस्तिका के आवरण पृष्ठ के निचले बायें एवं दायें भागों को परीक्षार्थी द्वारा कदापि नहीं भरा जाएगा। अगर परीक्षार्थी इस भाग को भरते हैं, तो परीक्षार्थी का इस विषय में परीक्षाफल रद्द किया जा सकता है। ये दोनों भाग आंतरिक/बाह्य परीक्षकों को भरने के लिए दिया गया है।
- उत्तरपुस्तिका के पन्नों के दोनों पृष्ठों पर तथा प्रत्येक लाइन पर लिखें एवं पृष्ठों को नष्ट न करें।
- यदि रफ कार्य करने की आवश्यकता हो, तो परीक्षार्थी उत्तरपुस्तिका के अंतिम पृष्ठ पर रफ कार्य करके उसे काट दे/क्रॉस (x) कर दें।
- उत्तरपुस्तिका के आंतरिक पृष्ठों पर दाहिने हाशिए में लाइन खींचकर सादा स्थान छोड़ रखा गया है। शेष स्थान रून्ड है। परीक्षार्थी दाहिने हाशिए के सादे स्थान में कुछ भी नहीं लिखेंगे, चूंकि यह भाग परीक्षक के उपयोग के लिए है।
- उत्तरपुस्तिका के पृष्ठों को मोड़ें- फाड़ें नहीं तथा बीच-बीच में व्यर्थ ही खाली न छोड़ें।
- प्रश्न-पत्र में दी हुई संख्या के अनुसार अपने उत्तरों की संख्या लिखें।
- व्हाइटनगर, ब्लेड तथा नाखून का इस्तेमाल करना सर्वथा वर्जित है, अन्यथा परीक्षाफल अमान्य कर दिया जाएगा।
- प्रश्नोत्तर के समाप्त होने पर अंतिम में नीचे एक क्षैतिज रेखा खींच दें।
- आंतरिक परीक्षक द्वारा उपलब्ध कराये गए उपस्थिति-पत्रक में परीक्षार्थी द्वारा यथा-स्तम्भ परीक्षा की तिथि अंकित करते हुए उत्तरपुस्तिका की क्रम संख्या लिखकर अपना हस्ताक्षर किया जाएगा। परीक्षार्थी की उपस्थिति, अनुपस्थिति एवं निष्कासन से संबंधित संगत गोले को नीले/काले पेन से परीक्षक द्वारा भरा जाएगा न कि परीक्षार्थी द्वारा।
- परीक्षार्थी अपनी उत्तरपुस्तिका को आन्तरिक परीक्षक के पास जमा किये बिना परीक्षा भवन न छोड़ें।
- परीक्षा केंद्र में कैलकुलेटर, मोबाइल फोन, इयर फोन, पेजर, ब्लूटूथ या इस प्रकार का कोई अन्य इलेक्ट्रॉनिक उपकरण ले जाना सख्त मना है।
- जाँच परीक्षा में गैर-उत्प्रेषित या जाँच परीक्षा में अनुपस्थित छात्र/छात्रा इंटरमीडिएट वार्षिक प्रायोगिक परीक्षा, 2023 में कदापि सम्मिलित नहीं हो सकते हैं।



बिहार विद्यालय परीक्षा समिति, पटना  
BIHAR SCHOOL EXAMINATION BOARD, PATNA  
इंटरमीडिएट वार्षिक परीक्षा, 2023  
INTERMEDIATE ANNUAL EXAMINATION, 2023  
प्रायोगिक परीक्षा का प्रवेश पत्र  
Admit Card For Practical Examination

संकाय: बाणिज्य  
FACULTY: COMMERCE

\* BSEB UNIQUE Id:- 2211110011792  
कॉलेज/+2 स्कूल का नाम GAYA COLLEGE, GAYA  
परीक्षार्थी का नाम BHOLE SHANKAR  
माता का नाम MUNNI DEVI  
पिता का नाम JITENDRA SINGH  
परीक्षार्थी का आधार नं० 275163407175 दिव्यांग कोटि NO  
सूचीकरण संख्या/वर्ष R-210013366-21 परीक्षार्थी की कोटि REGULAR  
रोल कोड 21001 रोल क्रमांक 23020494 लिंग MALE



परीक्षा केंद्र का नाम GAYA COLLEGE, GAYA

प्रायोगिक परीक्षा के विषय (निर्धारित परीक्षा कार्यक्रम सहित)

प्रायोगिक विषय	विषय कोड	विषय का नाम	परीक्षा की तारीख
वैकल्पिक विषय	218	ENTREPRENEURSHIP	10.01.2023 to 20.01.2023
अतिरिक्त विषय			

संजीव कुमार

महाविद्यालय / +2 विद्यालय प्रधान का हस्ताक्षर  
एवं मुहर

परीक्षा नियंत्रक (30MA0)

परीक्षार्थी के लिए आवश्यक निर्देश

- \* BSEB UNIQUE Id सत्र 2021-23 परीक्षा के लिए सूचीकृत नियमित (Regular) तथा स्वतंत्र (Private) परीक्षार्थी के लिए जारी किया गया है। इसलिए सत्र 2021-23 से पूर्व के सूचीकृत परीक्षार्थी के लिए BSEB UNIQUE Id मान्य नहीं है।
- प्रायोगिक परीक्षा दिनांक 10.01.2023 से 20.01.2023 तक संचालित होगी। केन्द्राधीक्षक दिनांक 10.01.2023 से 20.01.2023 तक की अवधि में परीक्षार्थियों की संख्या के अनुसार तिथि एवं पाली का निर्धारण करके प्रायोगिक परीक्षा केन्द्र पर आवंटित सभी परीक्षार्थियों के प्रायोगिक विषयों की परीक्षा आयोजित करेंगे।
- परीक्षार्थी अपने इस प्रवेश-पत्र में उल्लिखित प्रायोगिक परीक्षा केन्द्र पर दिनांक 10.01.2023 को पूर्वाह्न 09:00 बजे अनिवार्य रूप से जाकर परीक्षा केन्द्र के परिसर की सूचना पट्ट से यह जानकारी प्राप्त कर लेंगे कि उनके द्वारा चयनित विषय की प्रायोगिक परीक्षा किस तिथि एवं किस पाली में संचालित होगी, जिसमें उन्हें सम्मिलित होना अनिवार्य है।
- परीक्षार्थी के प्रत्येक प्रायोगिक विषय की परीक्षा के लिए 08 पृष्ठों की केवल एक ही उत्तरपुस्तिका मिलेगी। अतिरिक्त उत्तरपुस्तिका नहीं दी जाएगी। परीक्षार्थी उत्तरपुस्तिका लेते ही यह सुनिश्चित कर लें कि इसमें 8 पृष्ठ हैं एवं सही क्रम में हैं।
- उत्तरपुस्तिका प्राप्त होते ही परीक्षार्थी अपने प्रवेश-पत्र तथा उत्तरपुस्तिका पर मुद्रित विवरणों (Details) का मिलान कर यह अवश्य सुनिश्चित हो लें कि जो उत्तरपुस्तिका परीक्षक द्वारा उन्हें दी गई है, वह उन्हीं की है। भिन्न विवरणों की उत्तरपुस्तिका प्राप्त होने पर उसे तुरंत परीक्षक को वापस लौटा दिया जाए।
- उत्तरपुस्तिका प्राप्त होने पर परीक्षार्थी उनके आवरण पृष्ठ के पीछे अंकित "परीक्षार्थियों के लिए निर्देश" अवश्य पढ़ें एवं उसका अनुपालन करें।
- परीक्षार्थी अपनी उत्तरपुस्तिका के कवर पृष्ठ के ऊपरी बायें तथा दायें भागों में क्रमांक-(1) में अपने उत्तर देने का माध्यम अंकित करते हुए क्रमांक-(2) में अपना पूर्ण हस्ताक्षर अंकित करें। इसके अलावा अन्य मुद्रित विवरणों में किसी भी प्रकार से कोई छेड़-छाड़ नहीं करें।
- प्रायोगिक परीक्षा की उत्तरपुस्तिका के आवरण पृष्ठ के निचले बायें एवं दायें भागों को परीक्षार्थी द्वारा कदापि नहीं भरा जाएगा। अगर परीक्षार्थी इस भाग को भरते हैं, तो परीक्षार्थी का इस विषय में परीक्षाफल रद्द किया जा सकता है। ये दोनों भाग आंतरिक/बाह्य परीक्षकों को भरने के लिए दिया गया है।
- उत्तरपुस्तिका के पन्नों के दोनों पृष्ठों पर तथा प्रत्येक लाइन पर लिखें एवं पृष्ठों को नष्ट न करें।
- यदि रफ कार्य करने की आवश्यकता हो, तो परीक्षार्थी उत्तरपुस्तिका के अंतिम पृष्ठ पर रफ कार्य करके उसे काट दे/क्रॉस (x) कर दें।
- उत्तरपुस्तिका के आंतरिक पृष्ठों पर दाहिने हाशिए में लाइन खींचकर सादा स्थान छोड़ रखा गया है। शेष स्थान रून्ड है। परीक्षार्थी दाहिने हाशिए के सादे स्थान में कुछ भी नहीं लिखेंगे, चूंकि यह भाग परीक्षक के उपयोग के लिए है।
- उत्तरपुस्तिका के पृष्ठों को मोड़ें- फाड़ें नहीं तथा बीच-बीच में व्यर्थ ही खाली न छोड़ें।
- प्रश्न-पत्र में दी हुई संख्या के अनुसार अपने उत्तरों की संख्या लिखें।
- व्हाइटनगर, ब्लेड तथा नाखून का इस्तेमाल करना सर्वथा वर्जित है, अन्यथा परीक्षाफल अमान्य कर दिया जाएगा।
- प्रश्नोत्तर के समाप्त होने पर अंतिम में नीचे एक क्षैतिज रेखा खींच दें।
- आंतरिक परीक्षक द्वारा उपलब्ध कराये गए उपस्थिति-पत्रक में परीक्षार्थी द्वारा यथा-स्तम्भ परीक्षा की तिथि अंकित करते हुए उत्तरपुस्तिका की क्रम संख्या लिखकर अपना हस्ताक्षर किया जाएगा। परीक्षार्थी की उपस्थिति, अनुपस्थिति एवं निष्कासन से संबंधित संगत गोले को नीले/काले पेन से परीक्षक द्वारा भरा जाएगा न कि परीक्षार्थी द्वारा।
- परीक्षार्थी अपनी उत्तरपुस्तिका को आन्तरिक परीक्षक के पास जमा किये बिना परीक्षा भवन न छोड़ें।
- परीक्षा केन्द्र में कैलकुलेटर, मोबाइल फोन, इयर फोन, पेजर, ब्लूटूथ या इस प्रकार का कोई अन्य इलेक्ट्रॉनिक उपकरण ले जाना सख्त मना है।
- जाँच परीक्षा में गैर-उत्प्रेषित या जाँच परीक्षा में अनुपस्थित छात्र/छात्रा इंटरमीडिएट वार्षिक प्रायोगिक परीक्षा, 2023 में कदापि सम्मिलित नहीं हो सकते हैं।



बिहार विद्यालय परीक्षा समिति, पटना  
BIHAR SCHOOL EXAMINATION BOARD, PATNA  
इंटरमीडिएट वार्षिक परीक्षा, 2023  
INTERMEDIATE ANNUAL EXAMINATION, 2023  
प्रायोगिक परीक्षा का प्रवेश पत्र  
Admit Card For Practical Examination

संकाय: बाणिज्य  
FACULTY: COMMERCE

\* BSEB UNIQUE Id:- 2211110011672  
कॉलेज/+2 स्कूल का नाम GAYA COLLEGE, GAYA  
परीक्षार्थी का नाम ARYAN KUMAR  
माता का नाम TUSHI DEVI  
पिता का नाम MITHLESH KUMAR  
परीक्षार्थी का आधार नं० 449596041001 दिव्यांग कोटि NO  
सूचीकरण संख्या/वर्ष R-210013337-21 परीक्षार्थी की कोटि REGULAR  
रोल कोड 21001 रोल क्रमांक 23020465 लिंग MALE



परीक्षा केंद्र का नाम GAYA COLLEGE, GAYA

प्रायोगिक परीक्षा के विषय (निर्धारित परीक्षा कार्यक्रम सहित)

प्रायोगिक विषय	विषय कोड	विषय का नाम	परीक्षा की तारीख
वैकल्पिक विषय	218	ENTREPRENEURSHIP	10.01.2023 to 20.01.2023
अतिरिक्त विषय			

संजीव कुमार

महाविद्यालय / +2 विद्यालय प्रधान का हस्ताक्षर  
एवं मुहर

परीक्षा नियंत्रक (30MA0)

परीक्षार्थी के लिए आवश्यक निर्देश

- \* BSEB UNIQUE Id सत्र 2021-23 परीक्षा के लिए सूचीकृत नियमित (Regular) तथा स्वतंत्र (Private) परीक्षार्थी के लिए जारी किया गया है। इसलिए सत्र 2021-23 से पूर्व के सूचीकृत परीक्षार्थी के लिए BSEB UNIQUE Id मान्य नहीं है।
- प्रायोगिक परीक्षा दिनांक 10.01.2023 से 20.01.2023 तक संचालित होगी। केन्द्राधीक्षक दिनांक 10.01.2023 से 20.01.2023 तक की अवधि में परीक्षार्थियों की संख्या के अनुसार तिथि एवं पाली का निर्धारण करके प्रायोगिक परीक्षा केन्द्र पर आवंटित सभी परीक्षार्थियों के प्रायोगिक विषयों की परीक्षा आयोजित करेंगे।
- परीक्षार्थी अपने इस प्रवेश-पत्र में उल्लिखित प्रायोगिक परीक्षा केन्द्र पर दिनांक 10.01.2023 को पूर्वाह्न 09:00 बजे अनिवार्य रूप से जाकर परीक्षा केन्द्र के परिसर की सूचना पट्ट से यह जानकारी प्राप्त कर लेंगे कि उनके द्वारा चयनित विषय की प्रायोगिक परीक्षा किस तिथि एवं किस पाली में संचालित होगी, जिसमें उन्हें सम्मिलित होना अनिवार्य है।
- परीक्षार्थी के प्रत्येक प्रायोगिक विषय की परीक्षा के लिए 08 पृष्ठों की केवल एक ही उत्तरपुस्तिका मिलेगी। अतिरिक्त उत्तरपुस्तिका नहीं दी जाएगी। परीक्षार्थी उत्तरपुस्तिका लेते ही यह सुनिश्चित कर लें कि इसमें 8 पृष्ठ हैं एवं सही क्रम में हैं।
- उत्तरपुस्तिका प्राप्त होते ही परीक्षार्थी अपने प्रवेश-पत्र तथा उत्तरपुस्तिका पर मुद्रित विवरणों (Details) का मिलान कर यह अवश्य सुनिश्चित हो लें कि जो उत्तरपुस्तिका परीक्षक द्वारा उन्हें दी गई है, वह उन्हीं की है। भिन्न विवरणों की उत्तरपुस्तिका प्राप्त होने पर उसे तुरंत परीक्षक को वापस लौटा दिया जाए।
- उत्तरपुस्तिका प्राप्त होने पर परीक्षार्थी उनके आवरण पृष्ठ के पीछे अंकित "परीक्षार्थियों के लिए निर्देश" अवश्य पढ़ें एवं उसका अनुपालन करें।
- परीक्षार्थी अपनी उत्तरपुस्तिका के कवर पृष्ठ के ऊपरी बायें तथा दायें भागों में क्रमांक-(1) में अपने उत्तर देने का माध्यम अंकित करते हुए क्रमांक-(2) में अपना पूर्ण हस्ताक्षर अंकित करें। इसके अलावा अन्य मुद्रित विवरणों में किसी भी प्रकार से कोई छेड़-छाड़ नहीं करें।
- प्रायोगिक परीक्षा की उत्तरपुस्तिका के आवरण पृष्ठ के निचले बायें एवं दायें भागों को परीक्षार्थी द्वारा कदापि नहीं भरा जाएगा। अगर परीक्षार्थी इस भाग को भरते हैं, तो परीक्षार्थी का इस विषय में परीक्षाफल रद्द किया जा सकता है। ये दोनों भाग आंतरिक/बाह्य परीक्षकों को भरने के लिए दिया गया है।
- उत्तरपुस्तिका के पन्नों के दोनों पृष्ठों पर तथा प्रत्येक लाइन पर लिखें एवं पृष्ठों को नष्ट न करें।
- यदि रफ कार्य करने की आवश्यकता हो, तो परीक्षार्थी उत्तरपुस्तिका के अंतिम पृष्ठ पर रफ कार्य करके उसे काट दे/क्रॉस (x) कर दें।
- उत्तरपुस्तिका के आंतरिक पृष्ठों पर दाहिने हाशिए में लाइन खींचकर सादा स्थान छोड़ रखा गया है। शेष स्थान रून्ड है। परीक्षार्थी दाहिने हाशिए के सादे स्थान में कुछ भी नहीं लिखेंगे, चूंकि यह भाग परीक्षक के उपयोग के लिए है।
- उत्तरपुस्तिका के पृष्ठों को मोड़ें- फाड़ें नहीं तथा बीच-बीच में व्यर्थ ही खाली न छोड़ें।
- प्रश्न-पत्र में दी हुई संख्या के अनुसार अपने उत्तरों की संख्या लिखें।
- व्हाइटनगर, ब्लेड तथा नाखून का इस्तेमाल करना सर्वथा वर्जित है, अन्यथा परीक्षाफल अमान्य कर दिया जाएगा।
- प्रश्नोत्तर के समाप्त होने पर अंतिम में नीचे एक क्षैतिज रेखा खींच दें।
- आंतरिक परीक्षक द्वारा उपलब्ध कराये गए उपस्थिति-पत्रक में परीक्षार्थी द्वारा यथा-स्तम्भ परीक्षा की तिथि अंकित करते हुए उत्तरपुस्तिका की क्रम संख्या लिखकर अपना हस्ताक्षर किया जाएगा। परीक्षार्थी की उपस्थिति, अनुपस्थिति एवं निष्कासन से संबंधित संगत गोले को नीले/काले पेन से परीक्षक द्वारा भरा जाएगा न कि परीक्षार्थी द्वारा।
- परीक्षार्थी अपनी उत्तरपुस्तिका को आन्तरिक परीक्षक के पास जमा किये बिना परीक्षा भवन न छोड़ें।
- परीक्षा केन्द्र में कैलकुलेटर, मोबाइल फोन, इयर फोन, पेजर, ब्लूटूथ या इस प्रकार का कोई अन्य इलेक्ट्रॉनिक उपकरण ले जाना सख्त मना है।
- जाँच परीक्षा में गैर-उत्प्रेषित या जाँच परीक्षा में अनुपस्थित छात्र/छात्रा इंटरमीडिएट वार्षिक प्रायोगिक परीक्षा, 2023 में कदापि सम्मिलित नहीं हो सकते हैं।





बिहार विद्यालय परीक्षा समिति, पटना  
BIHAR SCHOOL EXAMINATION BOARD, PATNA  
इंटरमीडिएट वार्षिक परीक्षा, 2023  
INTERMEDIATE ANNUAL EXAMINATION, 2023  
प्रायोगिक परीक्षा का प्रवेश पत्र  
Admit Card For Practical Examination

संकाय: बाणिज्य  
FACULTY: COMMERCE

\* BSEB UNIQUE Id:- 2211110012583  
कॉलेज/+2 स्कूल का नाम GAYA COLLEGE, GAYA  
परीक्षार्थी का नाम PATEL KUMAR  
माता का नाम BASANTI DEVI  
पिता का नाम GAYA YADAV  
परीक्षार्थी का आधार नं० 821686914082 दिव्यांग कोटि NO  
सूचीकरण संख्या/वर्ष R-210013501-21 परीक्षार्थी की कोटि REGULAR  
रोल कोड 21001 रोल क्रमांक 23020627 लिंग MALE



परीक्षा केंद्र का नाम GAYA COLLEGE, GAYA

प्रायोगिक परीक्षा के विषय (निर्धारित परीक्षा कार्यक्रम सहित)

प्रायोगिक विषय	विषय कोड	विषय का नाम	परीक्षा की तारीख
वैकल्पिक विषय	218	ENTREPRENEURSHIP	10.01.2023 to 20.01.2023
अतिरिक्त विषय			

संजीव कुमार

महाविद्यालय / +2 विद्यालय प्रधान का हस्ताक्षर  
एवं मुहर

परीक्षा नियंत्रक (30MA0)

परीक्षार्थी के लिए आवश्यक निर्देश

- \* BSEB UNIQUE Id सत्र 2021-23 परीक्षा के लिए सूचीकृत नियमित (Regular) तथा स्वतंत्र (Private) परीक्षार्थी के लिए जारी किया गया है। इसलिए सत्र 2021-23 से पूर्व के सूचीकृत परीक्षार्थी के लिए BSEB UNIQUE Id मान्य नहीं है।
- प्रायोगिक परीक्षा दिनांक 10.01.2023 से 20.01.2023 तक संचालित होगी। केन्द्राधीक्षक दिनांक 10.01.2023 से 20.01.2023 तक की अवधि में परीक्षार्थियों की संख्या के अनुसार तिथि एवं पाली का निर्धारण करके प्रायोगिक परीक्षा केंद्र पर आवंटित सभी परीक्षार्थियों के प्रायोगिक विषयों की परीक्षा आयोजित करेंगे।
- परीक्षार्थी अपने इस प्रवेश-पत्र में उल्लिखित प्रायोगिक परीक्षा केंद्र पर दिनांक 10.01.2023 को पूर्वाह्न 09:00 बजे अनिवार्य रूप से जाकर परीक्षा केंद्र के परिसर की सूचना पट्ट से यह जानकारी प्राप्त कर लेंगे कि उनके द्वारा चयनित विषय की प्रायोगिक परीक्षा किस तिथि एवं किस पाली में संचालित होगी, जिसमें उन्हें सम्मिलित होना अनिवार्य है।
- परीक्षार्थी के प्रत्येक प्रायोगिक विषय की परीक्षा के लिए 08 पृष्ठों की केवल एक ही उत्तरपुस्तिका मिलेगी। अतिरिक्त उत्तरपुस्तिका नहीं दी जाएगी। परीक्षार्थी उत्तरपुस्तिका लेते ही यह सुनिश्चित कर लें कि इसमें 8 पृष्ठ हैं एवं सही क्रम में हैं।
- उत्तरपुस्तिका प्राप्त होते ही परीक्षार्थी अपने प्रवेश-पत्र तथा उत्तरपुस्तिका पर मुद्रित विवरणों (Details) का मिलान कर यह अवश्य सुनिश्चित हो लें कि जो उत्तरपुस्तिका परीक्षक द्वारा उन्हें दी गई है, वह उन्हीं की है। भिन्न विवरणों की उत्तरपुस्तिका प्राप्त होने पर उसे तुरंत परीक्षक को वापस लौटा दिया जाए।
- उत्तरपुस्तिका प्राप्त होने पर परीक्षार्थी उनके आवरण पृष्ठ के पीछे अंकित "परीक्षार्थियों के लिए निर्देश" अवश्य पढ़ें एवं उसका अनुपालन करें।
- परीक्षार्थी अपनी उत्तरपुस्तिका के कवर पृष्ठ के ऊपरी बायें तथा दायें भागों में क्रमांक-(1) में अपने उत्तर देने का माध्यम अंकित करते हुए क्रमांक-(2) में अपना पूर्ण हस्ताक्षर अंकित करें। इसके अलावा अन्य मुद्रित विवरणों में किसी भी प्रकार से कोई छेड़-छाड़ नहीं करें।
- प्रायोगिक परीक्षा की उत्तरपुस्तिका के आवरण पृष्ठ के निचले बायें एवं दायें भागों को परीक्षार्थी द्वारा कदापि नहीं भरा जाएगा। अगर परीक्षार्थी इस भाग को भरते हैं, तो परीक्षार्थी का इस विषय में परीक्षाफल रद्द किया जा सकता है। ये दोनों भाग आंतरिक/बाह्य परीक्षकों को भरने के लिए दिया गया है।
- उत्तरपुस्तिका के पन्नों के दोनों पृष्ठों पर तथा प्रत्येक लाइन पर लिखें एवं पृष्ठों को नष्ट न करें।
- यदि रफ कार्य करने की आवश्यकता हो, तो परीक्षार्थी उत्तरपुस्तिका के अंतिम पृष्ठ पर रफ कार्य करके उसे काट दे/क्रॉस (x) कर दें।
- उत्तरपुस्तिका के आंतरिक पृष्ठों पर दाहिने हाशिए में लाइन खींचकर सादा स्थान छोड़ रखा गया है। शेष स्थान रून्ड है। परीक्षार्थी दाहिने हाशिए के सादे स्थान में कुछ भी नहीं लिखेंगे, चूंकि यह भाग परीक्षक के उपयोग के लिए है।
- उत्तरपुस्तिका के पृष्ठों को मोड़ें- फाड़ें नहीं तथा बीच-बीच में व्यर्थ ही खाली न छोड़ें।
- प्रश्न-पत्र में दी हुई संख्या के अनुसार अपने उत्तरों की संख्या लिखें।
- व्हाइटनगर, ब्लेड तथा नाखून का इस्तेमाल करना सर्वथा वर्जित है, अन्यथा परीक्षाफल अमान्य कर दिया जाएगा।
- प्रश्नोत्तर के समाप्त होने पर अंतिम में नीचे एक क्षैतिज रेखा खींच दें।
- आंतरिक परीक्षक द्वारा उपलब्ध कराये गए उपस्थिति-पत्रक में परीक्षार्थी द्वारा यथा-स्तम्भ परीक्षा की तिथि अंकित करते हुए उत्तरपुस्तिका की क्रम संख्या लिखकर अपना हस्ताक्षर किया जाएगा। परीक्षार्थी की उपस्थिति, अनुपस्थिति एवं निष्कासन से संबंधित संगत गोले को नीले/काले पेन से परीक्षक द्वारा भरा जाएगा न कि परीक्षार्थी द्वारा।
- परीक्षार्थी अपनी उत्तरपुस्तिका को आन्तरिक परीक्षक के पास जमा किये बिना परीक्षा भवन न छोड़ें।
- परीक्षा केंद्र में कैलकुलेटर, मोबाइल फोन, इयर फोन, पेजर, ब्लूटूथ या इस प्रकार का कोई अन्य इलेक्ट्रॉनिक उपकरण ले जाना सख्त मना है।
- जाँच परीक्षा में गैर-उत्प्रेषित या जाँच परीक्षा में अनुपस्थित छात्र/छात्रा इंटरमीडिएट वार्षिक प्रायोगिक परीक्षा, 2023 में कदापि सम्मिलित नहीं हो सकते हैं।



बिहार विद्यालय परीक्षा समिति, पटना  
BIHAR SCHOOL EXAMINATION BOARD, PATNA  
इंटरमीडिएट वार्षिक परीक्षा, 2023  
INTERMEDIATE ANNUAL EXAMINATION, 2023  
प्रायोगिक परीक्षा का प्रवेश पत्र  
Admit Card For Practical Examination

संकाय: बाणिज्य  
FACULTY: COMMERCE

\* BSEB UNIQUE Id:- 2212110010043  
कॉलेज/+2 स्कूल का नाम GAYA COLLEGE, GAYA  
परीक्षार्थी का नाम ANAHITA KUMARI  
माता का नाम ARMINA KUMARI  
पिता का नाम KRISHAN NANDAN KUMAR SHAHIL  
परीक्षार्थी का आधार नं० 380092360756 दिव्यांग कोटि NO  
सूचीकरण संख्या/वर्ष R-210012888-21 परीक्षार्थी की कोटि REGULAR  
रोल कोड 21001 रोल क्रमांक 23020016 लिंग FEMALE



परीक्षा केंद्र का नाम GAYA COLLEGE, GAYA

प्रायोगिक परीक्षा के विषय (निर्धारित परीक्षा कार्यक्रम सहित)

प्रायोगिक विषय	विषय कोड	विषय का नाम	परीक्षा की तारीख
वैकल्पिक विषय	218	ENTREPRENEURSHIP	10.01.2023 to 20.01.2023
अतिरिक्त विषय			

संजीव कुमार

महाविद्यालय / +2 विद्यालय प्रधान का हस्ताक्षर  
एवं मुहर

परीक्षा नियंत्रक (30MA0)

परीक्षार्थी के लिए आवश्यक निर्देश

- \* BSEB UNIQUE Id सत्र 2021-23 परीक्षा के लिए सूचीकृत नियमित (Regular) तथा स्वतंत्र (Private) परीक्षार्थी के लिए जारी किया गया है। इसलिए सत्र 2021-23 से पूर्व के सूचीकृत परीक्षार्थी के लिए BSEB UNIQUE Id मान्य नहीं है।
- प्रायोगिक परीक्षा दिनांक 10.01.2023 से 20.01.2023 तक संचालित होगी। केन्द्राधीक्षक दिनांक 10.01.2023 से 20.01.2023 तक की अवधि में परीक्षार्थियों की संख्या के अनुसार तिथि एवं पाली का निर्धारण करके प्रायोगिक परीक्षा केन्द्र पर आवंटित सभी परीक्षार्थियों के प्रायोगिक विषयों की परीक्षा आयोजित करेंगे।
- परीक्षार्थी अपने इस प्रवेश-पत्र में उल्लिखित प्रायोगिक परीक्षा केन्द्र पर दिनांक 10.01.2023 को पूर्वाह्न 09:00 बजे अनिवार्य रूप से जाकर परीक्षा केन्द्र के परिसर की सूचना पट्ट से यह जानकारी प्राप्त कर लेंगे कि उनके द्वारा चयनित विषय की प्रायोगिक परीक्षा किस तिथि एवं किस पाली में संचालित होगी, जिसमें उन्हें सम्मिलित होना अनिवार्य है।
- परीक्षार्थी के प्रत्येक प्रायोगिक विषय की परीक्षा के लिए 08 पृष्ठों की केवल एक ही उत्तरपुस्तिका मिलेगी। अतिरिक्त उत्तरपुस्तिका नहीं दी जाएगी। परीक्षार्थी उत्तरपुस्तिका लेते ही यह सुनिश्चित कर लें कि इसमें 8 पृष्ठ हैं एवं सही क्रम में हैं।
- उत्तरपुस्तिका प्राप्त होते ही परीक्षार्थी अपने प्रवेश-पत्र तथा उत्तरपुस्तिका पर मुद्रित विवरणों (Details) का मिलान कर यह अवश्य सुनिश्चित हो लें कि जो उत्तरपुस्तिका परीक्षक द्वारा उन्हें दी गई है, वह उन्हीं की है। भिन्न विवरणों की उत्तरपुस्तिका प्राप्त होने पर उसे तुरंत परीक्षक को वापस लौटा दिया जाए।
- उत्तरपुस्तिका प्राप्त होने पर परीक्षार्थी उनके आवरण पृष्ठ के पीछे अंकित "परीक्षार्थियों के लिए निर्देश" अवश्य पढ़ें एवं उसका अनुपालन करें।
- परीक्षार्थी अपनी उत्तरपुस्तिका के कवर पृष्ठ के ऊपरी बायें तथा दायें भागों में क्रमांक-(1) में अपने उत्तर देने का माध्यम अंकित करते हुए क्रमांक-(2) में अपना पूर्ण हस्ताक्षर अंकित करें। इसके अलावा अन्य मुद्रित विवरणों में किसी भी प्रकार से कोई छेड़-छाड़ नहीं करें।
- प्रायोगिक परीक्षा की उत्तरपुस्तिका के आवरण पृष्ठ के निचले बायें एवं दायें भागों को परीक्षार्थी द्वारा कदापि नहीं भरा जाएगा। अगर परीक्षार्थी इस भाग को भरते हैं, तो परीक्षार्थी का इस विषय में परीक्षाफल रद्द किया जा सकता है। ये दोनों भाग आंतरिक/बाह्य परीक्षकों को भरने के लिए दिया गया है।
- उत्तरपुस्तिका के पन्नों के दोनों पृष्ठों पर तथा प्रत्येक लाइन पर लिखें एवं पृष्ठों को नष्ट न करें।
- यदि रफ कार्य करने की आवश्यकता हो, तो परीक्षार्थी उत्तरपुस्तिका के अंतिम पृष्ठ पर रफ कार्य करके उसे काट दे/क्रॉस (x) कर दें।
- उत्तरपुस्तिका के आंतरिक पृष्ठों पर दाहिने हाशिए में लाइन खींचकर सादा स्थान छोड़ रखा गया है। शेष स्थान रून्ड है। परीक्षार्थी दाहिने हाशिए के सादे स्थान में कुछ भी नहीं लिखेंगे, चूंकि यह भाग परीक्षक के उपयोग के लिए है।
- उत्तरपुस्तिका के पृष्ठों को मोड़ें- फाड़ें नहीं तथा बीच-बीच में व्यर्थ ही खाली न छोड़ें।
- प्रश्न-पत्र में दी हुई संख्या के अनुसार अपने उत्तरों की संख्या लिखें।
- व्हाइटनगर, ब्लेड तथा नाखून का इस्तेमाल करना सर्वथा वर्जित है, अन्यथा परीक्षाफल अमान्य कर दिया जाएगा।
- प्रश्नोत्तर के समाप्त होने पर अंतिम में नीचे एक क्षैतिज रेखा खींच दें।
- आंतरिक परीक्षक द्वारा उपलब्ध कराये गए उपस्थिति-पत्रक में परीक्षार्थी द्वारा यथा-स्तम्भ परीक्षा की तिथि अंकित करते हुए उत्तरपुस्तिका की क्रम संख्या लिखकर अपना हस्ताक्षर किया जाएगा। परीक्षार्थी की उपस्थिति, अनुपस्थिति एवं निष्कासन से संबंधित संगत गोले को नीले/काले पेन से परीक्षक द्वारा भरा जाएगा न कि परीक्षार्थी द्वारा।
- परीक्षार्थी अपनी उत्तरपुस्तिका को आन्तरिक परीक्षक के पास जमा किये बिना परीक्षा भवन न छोड़ें।
- परीक्षा केन्द्र में कैलकुलेटर, मोबाइल फोन, इयर फोन, पेजर, ब्लूटूथ या इस प्रकार का कोई अन्य इलेक्ट्रॉनिक उपकरण ले जाना सख्त मना है।
- जाँच परीक्षा में गैर-उत्प्रेषित या जाँच परीक्षा में अनुपस्थित छात्र/छात्रा इंटरमीडिएट वार्षिक प्रायोगिक परीक्षा, 2023 में कदापि सम्मिलित नहीं हो सकते हैं।



बिहार विद्यालय परीक्षा समिति, पटना  
BIHAR SCHOOL EXAMINATION BOARD, PATNA  
इंटरमीडिएट वार्षिक परीक्षा, 2023  
INTERMEDIATE ANNUAL EXAMINATION, 2023  
प्रायोगिक परीक्षा का प्रवेश पत्र  
Admit Card For Practical Examination

संकाय: बाणिज्य  
FACULTY: COMMERCE

\* BSEB UNIQUE Id:- 2211110011946  
कॉलेज/+2 स्कूल का नाम GAYA COLLEGE, GAYA  
परीक्षार्थी का नाम DIKU KUMAR  
माता का नाम DAULTI DEVI  
पिता का नाम SUDARSHAN YADAV  
परीक्षार्थी का आधार नं० 792875479547 दिव्यांग कोटि NO  
सूचीकरण संख्या/वर्ष R-210013388-21 परीक्षार्थी की कोटि REGULAR  
रोल कोड 21001 रोल क्रमांक 23020514 लिंग MALE



परीक्षा केंद्र का नाम GAYA COLLEGE, GAYA

प्रायोगिक परीक्षा के विषय (निर्धारित परीक्षा कार्यक्रम सहित)

प्रायोगिक विषय	विषय कोड	विषय का नाम	परीक्षा की तारीख
वैकल्पिक विषय	218	ENTREPRENEURSHIP	10.01.2023 to 20.01.2023
अतिरिक्त विषय			

संजीव कुमार

महाविद्यालय / +2 विद्यालय प्रधान का हस्ताक्षर  
एवं मुहर

परीक्षा नियंत्रक (30MA0)

परीक्षार्थी के लिए आवश्यक निर्देश

- \* BSEB UNIQUE Id सत्र 2021-23 परीक्षा के लिए सूचीकृत नियमित (Regular) तथा स्वतंत्र (Private) परीक्षार्थी के लिए जारी किया गया है। इसलिए सत्र 2021-23 से पूर्व के सूचीकृत परीक्षार्थी के लिए BSEB UNIQUE Id मान्य नहीं है।
- प्रायोगिक परीक्षा दिनांक 10.01.2023 से 20.01.2023 तक संचालित होगी। केन्द्राधीक्षक दिनांक 10.01.2023 से 20.01.2023 तक की अवधि में परीक्षार्थियों की संख्या के अनुसार तिथि एवं पाली का निर्धारण करके प्रायोगिक परीक्षा केंद्र पर आवंटित सभी परीक्षार्थियों के प्रायोगिक विषयों की परीक्षा आयोजित करेंगे।
- परीक्षार्थी अपने इस प्रवेश-पत्र में उल्लिखित प्रायोगिक परीक्षा केंद्र पर दिनांक 10.01.2023 को पूर्वाह्न 09:00 बजे अनिवार्य रूप से जाकर परीक्षा केंद्र के परिसर की सूचना पट्ट से यह जानकारी प्राप्त कर लेंगे कि उनके द्वारा चयनित विषय की प्रायोगिक परीक्षा किस तिथि एवं किस पाली में संचालित होगी, जिसमें उन्हें सम्मिलित होना अनिवार्य है।
- परीक्षार्थी के प्रत्येक प्रायोगिक विषय की परीक्षा के लिए 08 पृष्ठों की केवल एक ही उत्तरपुस्तिका मिलेगी। अतिरिक्त उत्तरपुस्तिका नहीं दी जाएगी। परीक्षार्थी उत्तरपुस्तिका लेते ही यह सुनिश्चित कर लें कि इसमें 8 पृष्ठ हैं एवं सही क्रम में हैं।
- उत्तरपुस्तिका प्राप्त होते ही परीक्षार्थी अपने प्रवेश-पत्र तथा उत्तरपुस्तिका पर मुद्रित विवरणों (Details) का मिलान कर यह अवश्य सुनिश्चित हो लें कि जो उत्तरपुस्तिका परीक्षक द्वारा उन्हें दी गई है, वह उन्हीं की है। भिन्न विवरणों की उत्तरपुस्तिका प्राप्त होने पर उसे तुरंत परीक्षक को वापस लौटा दिया जाए।
- उत्तरपुस्तिका प्राप्त होने पर परीक्षार्थी उनके आवरण पृष्ठ के पीछे अंकित "परीक्षार्थियों के लिए निर्देश" अवश्य पढ़ें एवं उसका अनुपालन करें।
- परीक्षार्थी अपनी उत्तरपुस्तिका के कवर पृष्ठ के ऊपरी बायें तथा दायें भागों में क्रमांक-(1) में अपने उत्तर देने का माध्यम अंकित करते हुए क्रमांक-(2) में अपना पूर्ण हस्ताक्षर अंकित करें। इसके अलावा अन्य मुद्रित विवरणों में किसी भी प्रकार से कोई छेड़-छाड़ नहीं करें।
- प्रायोगिक परीक्षा की उत्तरपुस्तिका के आवरण पृष्ठ के निचले बायें एवं दायें भागों को परीक्षार्थी द्वारा कदापि नहीं भरा जाएगा। अगर परीक्षार्थी इस भाग को भरते हैं, तो परीक्षार्थी का इस विषय में परीक्षाफल रद्द किया जा सकता है। ये दोनों भाग आंतरिक/बाह्य परीक्षकों को भरने के लिए दिया गया है।
- उत्तरपुस्तिका के पन्नों के दोनों पृष्ठों पर तथा प्रत्येक लाइन पर लिखें एवं पृष्ठों को नष्ट न करें।
- यदि रफ कार्य करने की आवश्यकता हो, तो परीक्षार्थी उत्तरपुस्तिका के अंतिम पृष्ठ पर रफ कार्य करके उसे काट दे/क्रॉस (x) कर दें।
- उत्तरपुस्तिका के आंतरिक पृष्ठों पर दाहिने हाशिए में लाइन खींचकर सादा स्थान छोड़ रखा गया है। शेष स्थान रून्ड है। परीक्षार्थी दाहिने हाशिए के सादे स्थान में कुछ भी नहीं लिखेंगे, चूंकि यह भाग परीक्षक के उपयोग के लिए है।
- उत्तरपुस्तिका के पृष्ठों को मोड़ें- फाड़ें नहीं तथा बीच-बीच में व्यर्थ ही खाली न छोड़ें।
- प्रश्न-पत्र में दी हुई संख्या के अनुसार अपने उत्तरों की संख्या लिखें।
- व्हाइटनगर, ब्लेड तथा नाखून का इस्तेमाल करना सर्वथा वर्जित है, अन्यथा परीक्षाफल अमान्य कर दिया जाएगा।
- प्रश्नोत्तर के समाप्त होने पर अंतिम में नीचे एक क्षैतिज रेखा खींच दें।
- आंतरिक परीक्षक द्वारा उपलब्ध कराये गए उपस्थिति-पत्रक में परीक्षार्थी द्वारा यथा-स्तम्भ परीक्षा की तिथि अंकित करते हुए उत्तरपुस्तिका की क्रम संख्या लिखकर अपना हस्ताक्षर किया जाएगा। परीक्षार्थी की उपस्थिति, अनुपस्थिति एवं निष्कासन से संबंधित संगत गोले को नीले/काले पेन से परीक्षक द्वारा भरा जाएगा न कि परीक्षार्थी द्वारा।
- परीक्षार्थी अपनी उत्तरपुस्तिका को आन्तरिक परीक्षक के पास जमा किये बिना परीक्षा भवन न छोड़ें।
- परीक्षा केंद्र में कैलकुलेटर, मोबाइल फोन, इयर फोन, पेजर, ब्लूटूथ या इस प्रकार का कोई अन्य इलेक्ट्रॉनिक उपकरण ले जाना सख्त मना है।
- जाँच परीक्षा में गैर-उत्प्रेषित या जाँच परीक्षा में अनुपस्थित छात्र/छात्रा इंटरमीडिएट वार्षिक प्रायोगिक परीक्षा, 2023 में कदापि सम्मिलित नहीं हो सकते हैं।



बिहार विद्यालय परीक्षा समिति, पटना  
BIHAR SCHOOL EXAMINATION BOARD, PATNA  
इंटरमीडिएट वार्षिक परीक्षा, 2023  
INTERMEDIATE ANNUAL EXAMINATION, 2023  
प्रायोगिक परीक्षा का प्रवेश पत्र  
Admit Card For Practical Examination

संकाय: बाणिज्य  
FACULTY: COMMERCE

\* BSEB UNIQUE Id:- 2211110012137  
कॉलेज/+2 स्कूल का नाम GAYA COLLEGE, GAYA  
परीक्षार्थी का नाम KAMAL RAJ  
माता का नाम SUSHMA KUMARI  
पिता का नाम ARUN KUMAR THAKUR  
परीक्षार्थी का आधार नं० 682705939342 दिव्यांग कोटि NO  
सूचीकरण संख्या/वर्ष R-210013426-21 परीक्षार्थी की कोटि REGULAR  
रोल कोड 21001 रोल क्रमांक 23020553 लिंग MALE



परीक्षा केंद्र का नाम GAYA COLLEGE, GAYA

प्रायोगिक परीक्षा के विषय (निर्धारित परीक्षा कार्यक्रम सहित)

प्रायोगिक विषय	विषय कोड	विषय का नाम	परीक्षा की तारीख
वैकल्पिक विषय	218	ENTREPRENEURSHIP	10.01.2023 to 20.01.2023
अतिरिक्त विषय			

संजीव कुमार

महाविद्यालय / +2 विद्यालय प्रधान का हस्ताक्षर  
एवं मुहर

परीक्षा नियंत्रक (30MA0)

परीक्षार्थी के लिए आवश्यक निर्देश

- \* BSEB UNIQUE Id सत्र 2021-23 परीक्षा के लिए सूचीकृत नियमित (Regular) तथा स्वतंत्र (Private) परीक्षार्थी के लिए जारी किया गया है। इसलिए सत्र 2021-23 से पूर्व के सूचीकृत परीक्षार्थी के लिए BSEB UNIQUE Id मान्य नहीं है।
- प्रायोगिक परीक्षा दिनांक 10.01.2023 से 20.01.2023 तक संचालित होगी। केन्द्राधीक्षक दिनांक 10.01.2023 से 20.01.2023 तक की अवधि में परीक्षार्थियों की संख्या के अनुसार तिथि एवं पाली का निर्धारण करके प्रायोगिक परीक्षा केंद्र पर आवंटित सभी परीक्षार्थियों के प्रायोगिक विषयों की परीक्षा आयोजित करेंगे।
- परीक्षार्थी अपने इस प्रवेश-पत्र में उल्लिखित प्रायोगिक परीक्षा केंद्र पर दिनांक 10.01.2023 को पूर्वाह्न 09:00 बजे अनिवार्य रूप से जाकर परीक्षा केंद्र के परिसर की सूचना पट्ट से यह जानकारी प्राप्त कर लेंगे कि उनके द्वारा चयनित विषय की प्रायोगिक परीक्षा किस तिथि एवं किस पाली में संचालित होगी, जिसमें उन्हें सम्मिलित होना अनिवार्य है।
- परीक्षार्थी के प्रत्येक प्रायोगिक विषय की परीक्षा के लिए 08 पृष्ठों की केवल एक ही उत्तरपुस्तिका मिलेगी। अतिरिक्त उत्तरपुस्तिका नहीं दी जाएगी। परीक्षार्थी उत्तरपुस्तिका लेते ही यह सुनिश्चित कर लें कि इसमें 8 पृष्ठ हैं एवं सही क्रम में हैं।
- उत्तरपुस्तिका प्राप्त होते ही परीक्षार्थी अपने प्रवेश-पत्र तथा उत्तरपुस्तिका पर मुद्रित विवरणों (Details) का मिलान कर यह अवश्य सुनिश्चित हो लें कि जो उत्तरपुस्तिका परीक्षक द्वारा उन्हें दी गई है, वह उन्हीं की है। भिन्न विवरणों की उत्तरपुस्तिका प्राप्त होने पर उसे तुरंत परीक्षक को वापस लौटा दिया जाए।
- उत्तरपुस्तिका प्राप्त होने पर परीक्षार्थी उनके आवरण पृष्ठ के पीछे अंकित "परीक्षार्थियों के लिए निर्देश" अवश्य पढ़ें एवं उसका अनुपालन करें।
- परीक्षार्थी अपनी उत्तरपुस्तिका के कवर पृष्ठ के ऊपरी बायें तथा दायें भागों में क्रमांक-(1) में अपने उत्तर देने का माध्यम अंकित करते हुए क्रमांक-(2) में अपना पूर्ण हस्ताक्षर अंकित करें। इसके अलावा अन्य मुद्रित विवरणों में किसी भी प्रकार से कोई छेड़-छाड़ नहीं करें।
- प्रायोगिक परीक्षा की उत्तरपुस्तिका के आवरण पृष्ठ के निचले बायें एवं दायें भागों को परीक्षार्थी द्वारा कदापि नहीं भरा जाएगा। अगर परीक्षार्थी इस भाग को भरते हैं, तो परीक्षार्थी का इस विषय में परीक्षाफल रद्द किया जा सकता है। ये दोनों भाग आंतरिक/बाह्य परीक्षकों को भरने के लिए दिया गया है।
- उत्तरपुस्तिका के पन्नों के दोनों पृष्ठों पर तथा प्रत्येक लाइन पर लिखें एवं पृष्ठों को नष्ट न करें।
- यदि रफ कार्य करने की आवश्यकता हो, तो परीक्षार्थी उत्तरपुस्तिका के अंतिम पृष्ठ पर रफ कार्य करके उसे काट दे/क्रॉस (x) कर दें।
- उत्तरपुस्तिका के आंतरिक पृष्ठों पर दाहिने हाशिए में लाइन खींचकर सादा स्थान छोड़ रखा गया है। शेष स्थान रून्ड है। परीक्षार्थी दाहिने हाशिए के सादे स्थान में कुछ भी नहीं लिखेंगे, चूंकि यह भाग परीक्षक के उपयोग के लिए है।
- उत्तरपुस्तिका के पृष्ठों को मोड़ें- फाड़ें नहीं तथा बीच-बीच में व्यर्थ ही खाली न छोड़ें।
- प्रश्न-पत्र में दी हुई संख्या के अनुसार अपने उत्तरों की संख्या लिखें।
- व्हाइटनगर, ब्लेड तथा नाखून का इस्तेमाल करना सर्वथा वर्जित है, अन्यथा परीक्षाफल अमान्य कर दिया जाएगा।
- प्रश्नोत्तर के समाप्त होने पर अंतिम में नीचे एक क्षैतिज रेखा खींच दें।
- आंतरिक परीक्षक द्वारा उपलब्ध कराये गए उपस्थिति-पत्रक में परीक्षार्थी द्वारा यथा-स्तम्भ परीक्षा की तिथि अंकित करते हुए उत्तरपुस्तिका की क्रम संख्या लिखकर अपना हस्ताक्षर किया जाएगा। परीक्षार्थी की उपस्थित, अनुपस्थित एवं निष्कासन से संबंधित संगत गोले को नीले/काले पेन से परीक्षक द्वारा भरा जाएगा न कि परीक्षार्थी द्वारा।
- परीक्षार्थी अपनी उत्तरपुस्तिका को आन्तरिक परीक्षक के पास जमा किये बिना परीक्षा भवन न छोड़ें।
- परीक्षा केंद्र में कैलकुलेटर, मोबाइल फोन, इयर फोन, पेजर, ब्लूटूथ या इस प्रकार का कोई अन्य इलेक्ट्रॉनिक उपकरण ले जाना सख्त मना है।
- जाँच परीक्षा में गैर-उत्प्रेषित या जाँच परीक्षा में अनुपस्थित छात्र/छात्रा इंटरमीडिएट वार्षिक प्रायोगिक परीक्षा, 2023 में कदापि सम्मिलित नहीं हो सकते हैं।



बिहार विद्यालय परीक्षा समिति, पटना  
BIHAR SCHOOL EXAMINATION BOARD, PATNA  
इंटरमीडिएट वार्षिक परीक्षा, 2023  
INTERMEDIATE ANNUAL EXAMINATION, 2023  
प्रायोगिक परीक्षा का प्रवेश पत्र  
Admit Card For Practical Examination

संकाय: बाणिज्य  
FACULTY: COMMERCE

\* BSEB UNIQUE Id:- 2211110013367  
कॉलेज/+2 स्कूल का नाम GAYA COLLEGE, GAYA  
परीक्षार्थी का नाम SHUBHAM RAJ  
माता का नाम MANDWI KUMARI  
पिता का नाम RANJEET KUMAR  
परीक्षार्थी का आधार नं० 368992284099 दिव्यांग कोटि NO  
सूचीकरण संख्या/वर्ष R-210013649-21 परीक्षार्थी की कोटि REGULAR  
रोल कोड 21001 रोल क्रमांक 23020772 लिंग MALE



परीक्षा केंद्र का नाम GAYA COLLEGE, GAYA

प्रायोगिक परीक्षा के विषय (निर्धारित परीक्षा कार्यक्रम सहित)

प्रायोगिक विषय	विषय कोड	विषय का नाम	परीक्षा की तारीख
वैकल्पिक विषय	218	ENTREPRENEURSHIP	10.01.2023 to 20.01.2023
अतिरिक्त विषय			

संजो 13/12/23

महाविद्यालय / +2 विद्यालय प्रधान का हस्ताक्षर  
एवं मुहर

परीक्षा नियंत्रक (30MA0)

परीक्षार्थी के लिए आवश्यक निर्देश

- \* BSEB UNIQUE Id सत्र 2021-23 परीक्षा के लिए सूचीकृत नियमित (Regular) तथा स्वतंत्र (Private) परीक्षार्थी के लिए जारी किया गया है। इसलिए सत्र 2021-23 से पूर्व के सूचीकृत परीक्षार्थी के लिए BSEB UNIQUE Id मान्य नहीं है।
- प्रायोगिक परीक्षा दिनांक 10.01.2023 से 20.01.2023 तक संचालित होगी। केन्द्राधीक्षक दिनांक 10.01.2023 से 20.01.2023 तक की अवधि में परीक्षार्थियों की संख्या के अनुसार तिथि एवं पाली का निर्धारण करके प्रायोगिक परीक्षा केन्द्र पर आवंटित सभी परीक्षार्थियों के प्रायोगिक विषयों की परीक्षा आयोजित करेंगे।
- परीक्षार्थी अपने इस प्रवेश-पत्र में उल्लिखित प्रायोगिक परीक्षा केन्द्र पर दिनांक 10.01.2023 को पूर्वाह्न 09:00 बजे अनिवार्य रूप से जाकर परीक्षा केन्द्र के परिसर की सूचना पट्ट से यह जानकारी प्राप्त कर लेंगे कि उनके द्वारा चयनित विषय की प्रायोगिक परीक्षा किस तिथि एवं किस पाली में संचालित होगी, जिसमें उन्हें सम्मिलित होना अनिवार्य है।
- परीक्षार्थी के प्रत्येक प्रायोगिक विषय की परीक्षा के लिए 08 पृष्ठों की केवल एक ही उत्तरपुस्तिका मिलेगी। अतिरिक्त उत्तरपुस्तिका नहीं दी जाएगी। परीक्षार्थी उत्तरपुस्तिका लेते ही यह सुनिश्चित कर लें कि इसमें 8 पृष्ठ हैं एवं सही क्रम में हैं।
- उत्तरपुस्तिका प्राप्त होते ही परीक्षार्थी अपने प्रवेश-पत्र तथा उत्तरपुस्तिका पर मुद्रित विवरणों (Details) का मिलान कर यह अवश्य सुनिश्चित हो लें कि जो उत्तरपुस्तिका परीक्षक द्वारा उन्हें दी गई है, वह उन्हीं की है। भिन्न विवरणों की उत्तरपुस्तिका प्राप्त होने पर उसे तुरंत परीक्षक को वापस लौटा दिया जाए।
- उत्तरपुस्तिका प्राप्त होने पर परीक्षार्थी उनके आवरण पृष्ठ के पीछे अंकित "परीक्षार्थियों के लिए निर्देश" अवश्य पढ़ें एवं उसका अनुपालन करें।
- परीक्षार्थी अपनी उत्तरपुस्तिका के कवर पृष्ठ के ऊपरी बायें तथा दायें भागों में क्रमांक-(1) में अपने उत्तर देने का माध्यम अंकित करते हुए क्रमांक-(2) में अपना पूर्ण हस्ताक्षर अंकित करें। इसके अलावा अन्य मुद्रित विवरणों में किसी भी प्रकार से कोई छेड़-छाड़ नहीं करें।
- प्रायोगिक परीक्षा की उत्तरपुस्तिका के आवरण पृष्ठ के निचले बायें एवं दायें भागों को परीक्षार्थी द्वारा कदापि नहीं भरा जाएगा। अगर परीक्षार्थी इस भाग को भरते हैं, तो परीक्षार्थी का इस विषय में परीक्षाफल रद्द किया जा सकता है। ये दोनों भाग आंतरिक/बाह्य परीक्षकों को भरने के लिए दिया गया है।
- उत्तरपुस्तिका के पन्नों के दोनों पृष्ठों पर तथा प्रत्येक लाइन पर लिखें एवं पृष्ठों को नष्ट न करें।
- यदि रफ कार्य करने की आवश्यकता हो, तो परीक्षार्थी उत्तरपुस्तिका के अंतिम पृष्ठ पर रफ कार्य करके उसे काट दे/क्रॉस (x) कर दें।
- उत्तरपुस्तिका के आंतरिक पृष्ठों पर दाहिने हाशिए में लाइन खींचकर सादा स्थान छोड़ रखा गया है। शेष स्थान रून्ड है। परीक्षार्थी दाहिने हाशिए के सादे स्थान में कुछ भी नहीं लिखेंगे, चूंकि यह भाग परीक्षक के उपयोग के लिए है।
- उत्तरपुस्तिका के पृष्ठों को मोड़ें- फाड़ें नहीं तथा बीच-बीच में व्यर्थ ही खाली न छोड़ें।
- प्रश्न-पत्र में दी हुई संख्या के अनुसार अपने उत्तरों की संख्या लिखें।
- व्हाइटनगर, ब्लेड तथा नाखून का इस्तेमाल करना सर्वथा वर्जित है, अन्यथा परीक्षाफल अमान्य कर दिया जाएगा।
- प्रश्नोत्तर के समाप्त होने पर अंतिम में नीचे एक क्षैतिज रेखा खींच दें।
- आंतरिक परीक्षक द्वारा उपलब्ध कराये गए उपस्थिति-पत्रक में परीक्षार्थी द्वारा यथा-स्तम्भ परीक्षा की तिथि अंकित करते हुए उत्तरपुस्तिका की क्रम संख्या लिखकर अपना हस्ताक्षर किया जाएगा। परीक्षार्थी की उपस्थिति, अनुपस्थिति एवं निष्कासन से संबंधित संगत गोले को नीले/काले पेन से परीक्षक द्वारा भरा जाएगा न कि परीक्षार्थी द्वारा।
- परीक्षार्थी अपनी उत्तरपुस्तिका को आन्तरिक परीक्षक के पास जमा किये बिना परीक्षा भवन न छोड़ें।
- परीक्षा केन्द्र में कैलकुलेटर, मोबाइल फोन, इयर फोन, पेजर, ब्लूटूथ या इस प्रकार का कोई अन्य इलेक्ट्रॉनिक उपकरण ले जाना सख्त मना है।
- जाँच परीक्षा में गैर-उत्प्रेषित या जाँच परीक्षा में अनुपस्थित छात्र/छात्रा इंटरमीडिएट वार्षिक प्रायोगिक परीक्षा, 2023 में कदापि सम्मिलित नहीं हो सकते हैं।





बिहार विद्यालय परीक्षा समिति, पटना  
BIHAR SCHOOL EXAMINATION BOARD, PATNA  
इंटरमीडिएट वार्षिक परीक्षा, 2023  
INTERMEDIATE ANNUAL EXAMINATION, 2023  
प्रायोगिक परीक्षा का प्रवेश पत्र  
Admit Card For Practical Examination

संकाय: बाणिज्य  
FACULTY: COMMERCE

\* BSEB UNIQUE Id:- 2212110010532  
कॉलेज/+2 स्कूल का नाम GAYA COLLEGE, GAYA  
परीक्षार्थी का नाम MUSKAN KUMARI  
माता का नाम SUSHILA DEVI  
पिता का नाम SANTOSH KUMAR  
परीक्षार्थी का आधार नं० 253991578189 दिव्यांग कोटि NO  
सूचीकरण संख्या/वर्ष R-210013046-21 परीक्षार्थी की कोटि REGULAR  
रोल कोड 21001 रोल क्रमांक 23020175 लिंग FEMALE



परीक्षा केंद्र का नाम GAYA COLLEGE, GAYA

प्रायोगिक परीक्षा के विषय (निर्धारित परीक्षा कार्यक्रम सहित)

प्रायोगिक विषय	विषय कोड	विषय का नाम	परीक्षा की तारीख
वैकल्पिक विषय	218	ENTREPRENEURSHIP	10.01.2023 to 20.01.2023
अतिरिक्त विषय			

संजो 13/12/23

महाविद्यालय / +2 विद्यालय प्रधान का हस्ताक्षर  
एवं मुहर

परीक्षा नियंत्रक (30MA0)

परीक्षार्थी के लिए आवश्यक निर्देश

- \* BSEB UNIQUE Id सत्र 2021-23 परीक्षा के लिए सूचीकृत नियमित (Regular) तथा स्वतंत्र (Private) परीक्षार्थी के लिए जारी किया गया है। इसलिए सत्र 2021-23 से पूर्व के सूचीकृत परीक्षार्थी के लिए BSEB UNIQUE Id मान्य नहीं है।
- प्रायोगिक परीक्षा दिनांक 10.01.2023 से 20.01.2023 तक संचालित होगी। केन्द्राधीक्षक दिनांक 10.01.2023 से 20.01.2023 तक की अवधि में परीक्षार्थियों की संख्या के अनुसार तिथि एवं पाली का निर्धारण करके प्रायोगिक परीक्षा केंद्र पर आवंटित सभी परीक्षार्थियों के प्रायोगिक विषयों की परीक्षा आयोजित करेंगे।
- परीक्षार्थी अपने इस प्रवेश-पत्र में उल्लिखित प्रायोगिक परीक्षा केंद्र पर दिनांक 10.01.2023 को पूर्वाह्न 09:00 बजे अनिवार्य रूप से जाकर परीक्षा केंद्र के परिसर की सूचना पट्ट से यह जानकारी प्राप्त कर लेंगे कि उनके द्वारा चयनित विषय की प्रायोगिक परीक्षा किस तिथि एवं किस पाली में संचालित होगी, जिसमें उन्हें सम्मिलित होना अनिवार्य है।
- परीक्षार्थी के प्रत्येक प्रायोगिक विषय की परीक्षा के लिए 08 पृष्ठों की केवल एक ही उत्तरपुस्तिका मिलेगी। अतिरिक्त उत्तरपुस्तिका नहीं दी जाएगी। परीक्षार्थी उत्तरपुस्तिका लेते ही यह सुनिश्चित कर लें कि इसमें 8 पृष्ठ हैं एवं सही क्रम में हैं।
- उत्तरपुस्तिका प्राप्त होते ही परीक्षार्थी अपने प्रवेश-पत्र तथा उत्तरपुस्तिका पर मुद्रित विवरणों (Details) का मिलान कर यह अवश्य सुनिश्चित हो लें कि जो उत्तरपुस्तिका परीक्षक द्वारा उन्हें दी गई है, वह उन्हीं की है। भिन्न विवरणों की उत्तरपुस्तिका प्राप्त होने पर उसे तुरंत परीक्षक को वापस लौटा दिया जाए।
- उत्तरपुस्तिका प्राप्त होने पर परीक्षार्थी उनके आवरण पृष्ठ के पीछे अंकित "परीक्षार्थियों के लिए निर्देश" अवश्य पढ़ें एवं उसका अनुपालन करें।
- परीक्षार्थी अपनी उत्तरपुस्तिका के कवर पृष्ठ के ऊपरी बायें तथा दायें भागों में क्रमांक-(1) में अपने उत्तर देने का माध्यम अंकित करते हुए क्रमांक-(2) में अपना पूर्ण हस्ताक्षर अंकित करें। इसके अलावा अन्य मुद्रित विवरणों में किसी भी प्रकार से कोई छेड़-छाड़ नहीं करें।
- प्रायोगिक परीक्षा की उत्तरपुस्तिका के आवरण पृष्ठ के निचले बायें एवं दायें भागों को परीक्षार्थी द्वारा कदापि नहीं भरा जाएगा। अगर परीक्षार्थी इस भाग को भरते हैं, तो परीक्षार्थी का इस विषय में परीक्षाफल रद्द किया जा सकता है। ये दोनों भाग आंतरिक/बाह्य परीक्षकों को भरने के लिए दिया गया है।
- उत्तरपुस्तिका के पन्नों के दोनों पृष्ठों पर तथा प्रत्येक लाइन पर लिखें एवं पृष्ठों को नष्ट न करें।
- यदि रफ कार्य करने की आवश्यकता हो, तो परीक्षार्थी उत्तरपुस्तिका के अंतिम पृष्ठ पर रफ कार्य करके उसे काट दे/क्रॉस (x) कर दें।
- उत्तरपुस्तिका के आंतरिक पृष्ठों पर दाहिने हाशिए में लाइन खींचकर सादा स्थान छोड़ रखा गया है। शेष स्थान रून्ड है। परीक्षार्थी दाहिने हाशिए के सादे स्थान में कुछ भी नहीं लिखेंगे, चूंकि यह भाग परीक्षक के उपयोग के लिए है।
- उत्तरपुस्तिका के पृष्ठों को मोड़ें- फाड़ें नहीं तथा बीच-बीच में व्यर्थ ही खाली न छोड़ें।
- प्रश्न-पत्र में दी हुई संख्या के अनुसार अपने उत्तरों की संख्या लिखें।
- व्हाइटनगर, ब्लेड तथा नाखून का इस्तेमाल करना सर्वथा वर्जित है, अन्यथा परीक्षाफल अमान्य कर दिया जाएगा।
- प्रश्नोत्तर के समाप्त होने पर अंतिम में नीचे एक क्षैतिज रेखा खींच दें।
- आंतरिक परीक्षक द्वारा उपलब्ध कराये गए उपस्थिति-पत्रक में परीक्षार्थी द्वारा यथा-स्तम्भ परीक्षा की तिथि अंकित करते हुए उत्तरपुस्तिका की क्रम संख्या लिखकर अपना हस्ताक्षर किया जाएगा। परीक्षार्थी की उपस्थिति, अनुपस्थिति एवं निष्कासन से संबंधित संगत गोले को नीले/काले पेन से परीक्षक द्वारा भरा जाएगा न कि परीक्षार्थी द्वारा।
- परीक्षार्थी अपनी उत्तरपुस्तिका को आन्तरिक परीक्षक के पास जमा किये बिना परीक्षा भवन न छोड़ें।
- परीक्षा केंद्र में कैलकुलेटर, मोबाइल फोन, इयर फोन, पेजर, ब्लूटूथ या इस प्रकार का कोई अन्य इलेक्ट्रॉनिक उपकरण ले जाना सख्त मना है।
- जाँच परीक्षा में गैर-उत्प्रेषित या जाँच परीक्षा में अनुपस्थित छात्र/छात्रा इंटरमीडिएट वार्षिक प्रायोगिक परीक्षा, 2023 में कदापि सम्मिलित नहीं हो सकते हैं।



बिहार विद्यालय परीक्षा समिति, पटना  
BIHAR SCHOOL EXAMINATION BOARD, PATNA  
इंटरमीडिएट वार्षिक परीक्षा, 2023  
INTERMEDIATE ANNUAL EXAMINATION, 2023  
प्रायोगिक परीक्षा का प्रवेश पत्र  
Admit Card For Practical Examination

संकाय: बाणिज्य  
FACULTY: COMMERCE

\* BSEB UNIQUE Id:- 2211110013017  
कॉलेज/+2 स्कूल का नाम GAYA COLLEGE, GAYA  
परीक्षार्थी का नाम RITIK RAJ  
माता का नाम REENA DEVI  
पिता का नाम RAJESH PRASAD KESHRI  
परीक्षार्थी का आधार नं० 488187604245 दिव्यांग कोटि NO  
सूचीकरण संख्या/वर्ष R-210013589-21 परीक्षार्थी की कोटि REGULAR  
रोल कोड 21001 रोल क्रमांक 23020713 लिंग MALE



परीक्षा केंद्र का नाम GAYA COLLEGE, GAYA

प्रायोगिक परीक्षा के विषय (निर्धारित परीक्षा कार्यक्रम सहित)

प्रायोगिक विषय	विषय कोड	विषय का नाम	परीक्षा की तारीख
वैकल्पिक विषय	218	ENTREPRENEURSHIP	10.01.2023 to 20.01.2023
अतिरिक्त विषय			

संजीव कुमार

महाविद्यालय / +2 विद्यालय प्रधान का हस्ताक्षर  
एवं मुहर

परीक्षा नियंत्रक (30MA0)

परीक्षार्थी के लिए आवश्यक निर्देश

- \* BSEB UNIQUE Id सत्र 2021-23 परीक्षा के लिए सूचीकृत नियमित (Regular) तथा स्वतंत्र (Private) परीक्षार्थी के लिए जारी किया गया है। इसलिए सत्र 2021-23 से पूर्व के सूचीकृत परीक्षार्थी के लिए BSEB UNIQUE Id मान्य नहीं है।
- प्रायोगिक परीक्षा दिनांक 10.01.2023 से 20.01.2023 तक संचालित होगी। केन्द्राधीक्षक दिनांक 10.01.2023 से 20.01.2023 तक की अवधि में परीक्षार्थियों की संख्या के अनुसार तिथि एवं पाली का निर्धारण करके प्रायोगिक परीक्षा केन्द्र पर आवंटित सभी परीक्षार्थियों के प्रायोगिक विषयों की परीक्षा आयोजित करेंगे।
- परीक्षार्थी अपने इस प्रवेश-पत्र में उल्लिखित प्रायोगिक परीक्षा केन्द्र पर दिनांक 10.01.2023 को पूर्वाह्न 09:00 बजे अनिवार्य रूप से जाकर परीक्षा केन्द्र के परिसर की सूचना पट्ट से यह जानकारी प्राप्त कर लेंगे कि उनके द्वारा चयनित विषय की प्रायोगिक परीक्षा किस तिथि एवं किस पाली में संचालित होगी, जिसमें उन्हें सम्मिलित होना अनिवार्य है।
- परीक्षार्थी के प्रत्येक प्रायोगिक विषय की परीक्षा के लिए 08 पृष्ठों की केवल एक ही उत्तरपुस्तिका मिलेगी। अतिरिक्त उत्तरपुस्तिका नहीं दी जाएगी। परीक्षार्थी उत्तरपुस्तिका लेते ही यह सुनिश्चित कर लें कि इसमें 8 पृष्ठ हैं एवं सही क्रम में हैं।
- उत्तरपुस्तिका प्राप्त होते ही परीक्षार्थी अपने प्रवेश-पत्र तथा उत्तरपुस्तिका पर मुद्रित विवरणों (Details) का मिलान कर यह अवश्य सुनिश्चित हो लें कि जो उत्तरपुस्तिका परीक्षक द्वारा उन्हें दी गई है, वह उन्हीं की है। भिन्न विवरणों की उत्तरपुस्तिका प्राप्त होने पर उसे तुरंत परीक्षक को वापस लौटा दिया जाए।
- उत्तरपुस्तिका प्राप्त होने पर परीक्षार्थी उनके आवरण पृष्ठ के पीछे अंकित "परीक्षार्थियों के लिए निर्देश" अवश्य पढ़ें एवं उसका अनुपालन करें।
- परीक्षार्थी अपनी उत्तरपुस्तिका के कवर पृष्ठ के ऊपरी बायें तथा दायें भागों में क्रमांक-(1) में अपने उत्तर देने का माध्यम अंकित करते हुए क्रमांक-(2) में अपना पूर्ण हस्ताक्षर अंकित करें। इसके अलावा अन्य मुद्रित विवरणों में किसी भी प्रकार से कोई छेड़-छाड़ नहीं करें।
- प्रायोगिक परीक्षा की उत्तरपुस्तिका के आवरण पृष्ठ के निचले बायें एवं दायें भागों को परीक्षार्थी द्वारा कदापि नहीं भरा जाएगा। अगर परीक्षार्थी इस भाग को भरते हैं, तो परीक्षार्थी का इस विषय में परीक्षाफल रद्द किया जा सकता है। ये दोनों भाग आंतरिक/बाह्य परीक्षकों को भरने के लिए दिया गया है।
- उत्तरपुस्तिका के पन्नों के दोनों पृष्ठों पर तथा प्रत्येक लाइन पर लिखें एवं पृष्ठों को नष्ट न करें।
- यदि रफ कार्य करने की आवश्यकता हो, तो परीक्षार्थी उत्तरपुस्तिका के अंतिम पृष्ठ पर रफ कार्य करके उसे काट दे/क्रॉस (x) कर दें।
- उत्तरपुस्तिका के आंतरिक पृष्ठों पर दाहिने हाशिए में लाइन खींचकर सादा स्थान छोड़ रखा गया है। शेष स्थान रून्ड है। परीक्षार्थी दाहिने हाशिए के सादे स्थान में कुछ भी नहीं लिखेंगे, चूंकि यह भाग परीक्षक के उपयोग के लिए है।
- उत्तरपुस्तिका के पृष्ठों को मोड़ें- फाड़ें नहीं तथा बीच-बीच में व्यर्थ ही खाली न छोड़ें।
- प्रश्न-पत्र में दी हुई संख्या के अनुसार अपने उत्तरों की संख्या लिखें।
- व्हाइटनगर, ब्लेड तथा नाखून का इस्तेमाल करना सर्वथा वर्जित है, अन्यथा परीक्षाफल अमान्य कर दिया जाएगा।
- प्रश्नोत्तर के समाप्त होने पर अंतिम में नीचे एक क्षैतिज रेखा खींच दें।
- आंतरिक परीक्षक द्वारा उपलब्ध कराये गए उपस्थिति-पत्रक में परीक्षार्थी द्वारा यथा-स्तम्भ परीक्षा की तिथि अंकित करते हुए उत्तरपुस्तिका की क्रम संख्या लिखकर अपना हस्ताक्षर किया जाएगा। परीक्षार्थी की उपस्थिति, अनुपस्थिति एवं निष्कासन से संबंधित संगत गोले को नीले/काले पेन से परीक्षक द्वारा भरा जाएगा न कि परीक्षार्थी द्वारा।
- परीक्षार्थी अपनी उत्तरपुस्तिका को आन्तरिक परीक्षक के पास जमा किये बिना परीक्षा भवन न छोड़ें।
- परीक्षा केन्द्र में कैलकुलेटर, मोबाइल फोन, इयर फोन, पेजर, ब्लूटूथ या इस प्रकार का कोई अन्य इलेक्ट्रॉनिक उपकरण ले जाना सख्त मना है।
- जाँच परीक्षा में गैर-उत्प्रेषित या जाँच परीक्षा में अनुपस्थित छात्र/छात्रा इंटरमीडिएट वार्षिक प्रायोगिक परीक्षा, 2023 में कदापि सम्मिलित नहीं हो सकते हैं।



बिहार विद्यालय परीक्षा समिति, पटना  
BIHAR SCHOOL EXAMINATION BOARD, PATNA  
इंटरमीडिएट वार्षिक परीक्षा, 2023  
INTERMEDIATE ANNUAL EXAMINATION, 2023  
प्रायोगिक परीक्षा का प्रवेश पत्र  
Admit Card For Practical Examination

संकाय: बाणिज्य  
FACULTY: COMMERCE

\* BSEB UNIQUE Id:- 2211110013514  
कॉलेज/+2 स्कूल का नाम GAYA COLLEGE, GAYA  
परीक्षार्थी का नाम SUNNY SINGH  
माता का नाम SUMA DEVI  
पिता का नाम BIRENDRA KUMAR SINGH  
परीक्षार्थी का आधार नं० 383544460024 दिव्यांग कोटि NO  
सूचीकरण संख्या/वर्ष R-210013681-21 परीक्षार्थी की कोटि REGULAR  
रोल कोड 21001 रोल क्रमांक 23020803 लिंग MALE



परीक्षा केंद्र का नाम GAYA COLLEGE, GAYA

प्रायोगिक परीक्षा के विषय (निर्धारित परीक्षा कार्यक्रम सहित)

प्रायोगिक विषय	विषय कोड	विषय का नाम	परीक्षा की तारीख
वैकल्पिक विषय	218	ENTREPRENEURSHIP	10.01.2023 to 20.01.2023
अतिरिक्त विषय			

संजीव कुमार

महाविद्यालय / +2 विद्यालय प्रधान का हस्ताक्षर  
एवं मुहर

परीक्षा नियंत्रक (30MA0)

परीक्षार्थी के लिए आवश्यक निर्देश

- \* BSEB UNIQUE Id सत्र 2021-23 परीक्षा के लिए सूचीकृत नियमित (Regular) तथा स्वतंत्र (Private) परीक्षार्थी के लिए जारी किया गया है। इसलिए सत्र 2021-23 से पूर्व के सूचीकृत परीक्षार्थी के लिए BSEB UNIQUE Id मान्य नहीं है।
- प्रायोगिक परीक्षा दिनांक 10.01.2023 से 20.01.2023 तक संचालित होगी। केन्द्राधीक्षक दिनांक 10.01.2023 से 20.01.2023 तक की अवधि में परीक्षार्थियों की संख्या के अनुसार तिथि एवं पाली का निर्धारण करके प्रायोगिक परीक्षा केंद्र पर आवंटित सभी परीक्षार्थियों के प्रायोगिक विषयों की परीक्षा आयोजित करेंगे।
- परीक्षार्थी अपने इस प्रवेश-पत्र में उल्लिखित प्रायोगिक परीक्षा केंद्र पर दिनांक 10.01.2023 को पूर्वाह्न 09:00 बजे अनिवार्य रूप से जाकर परीक्षा केंद्र के परिसर की सूचना पट्ट से यह जानकारी प्राप्त कर लेंगे कि उनके द्वारा चयनित विषय की प्रायोगिक परीक्षा किस तिथि एवं किस पाली में संचालित होगी, जिसमें उन्हें सम्मिलित होना अनिवार्य है।
- परीक्षार्थी के प्रत्येक प्रायोगिक विषय की परीक्षा के लिए 08 पृष्ठों की केवल एक ही उत्तरपुस्तिका मिलेगी। अतिरिक्त उत्तरपुस्तिका नहीं दी जाएगी। परीक्षार्थी उत्तरपुस्तिका लेते ही यह सुनिश्चित कर लें कि इसमें 8 पृष्ठ हैं एवं सही क्रम में हैं।
- उत्तरपुस्तिका प्राप्त होते ही परीक्षार्थी अपने प्रवेश-पत्र तथा उत्तरपुस्तिका पर मुद्रित विवरणों (Details) का मिलान कर यह अवश्य सुनिश्चित हो लें कि जो उत्तरपुस्तिका परीक्षक द्वारा उन्हें दी गई है, वह उन्हीं की है। भिन्न विवरणों की उत्तरपुस्तिका प्राप्त होने पर उसे तुरंत परीक्षक को वापस लौटा दिया जाए।
- उत्तरपुस्तिका प्राप्त होने पर परीक्षार्थी उनके आवरण पृष्ठ के पीछे अंकित "परीक्षार्थियों के लिए निर्देश" अवश्य पढ़ें एवं उसका अनुपालन करें।
- परीक्षार्थी अपनी उत्तरपुस्तिका के कवर पृष्ठ के ऊपरी बायें तथा दायें भागों में क्रमांक-(1) में अपने उत्तर देने का माध्यम अंकित करते हुए क्रमांक-(2) में अपना पूर्ण हस्ताक्षर अंकित करें। इसके अलावा अन्य मुद्रित विवरणों में किसी भी प्रकार से कोई छेड़-छाड़ नहीं करें।
- प्रायोगिक परीक्षा की उत्तरपुस्तिका के आवरण पृष्ठ के निचले बायें एवं दायें भागों को परीक्षार्थी द्वारा कदापि नहीं भरा जाएगा। अगर परीक्षार्थी इस भाग को भरते हैं, तो परीक्षार्थी का इस विषय में परीक्षाफल रद्द किया जा सकता है। ये दोनों भाग आंतरिक/बाह्य परीक्षकों को भरने के लिए दिया गया है।
- उत्तरपुस्तिका के पन्नों के दोनों पृष्ठों पर तथा प्रत्येक लाइन पर लिखें एवं पृष्ठों को नष्ट न करें।
- यदि रफ कार्य करने की आवश्यकता हो, तो परीक्षार्थी उत्तरपुस्तिका के अंतिम पृष्ठ पर रफ कार्य करके उसे काट दे/क्रॉस (x) कर दें।
- उत्तरपुस्तिका के आंतरिक पृष्ठों पर दाहिने हाशिए में लाइन खींचकर सादा स्थान छोड़ रखा गया है। शेष स्थान रून्ड है। परीक्षार्थी दाहिने हाशिए के सादे स्थान में कुछ भी नहीं लिखेंगे, चूंकि यह भाग परीक्षक के उपयोग के लिए है।
- उत्तरपुस्तिका के पृष्ठों को मोड़ें- फाड़ें नहीं तथा बीच-बीच में व्यर्थ ही खाली न छोड़ें।
- प्रश्न-पत्र में दी हुई संख्या के अनुसार अपने उत्तरों की संख्या लिखें।
- व्हाइटनगर, ब्लेड तथा नाखून का इस्तेमाल करना सर्वथा वर्जित है, अन्यथा परीक्षाफल अमान्य कर दिया जाएगा।
- प्रश्नोत्तर के समाप्त होने पर अंतिम में नीचे एक क्षैतिज रेखा खींच दें।
- आंतरिक परीक्षक द्वारा उपलब्ध कराये गए उपस्थिति-पत्रक में परीक्षार्थी द्वारा यथा-स्तम्भ परीक्षा की तिथि अंकित करते हुए उत्तरपुस्तिका की क्रम संख्या लिखकर अपना हस्ताक्षर किया जाएगा। परीक्षार्थी की उपस्थिति, अनुपस्थिति एवं निष्कासन से संबंधित संगत गोले को नीले/काले पेन से परीक्षक द्वारा भरा जाएगा न कि परीक्षार्थी द्वारा।
- परीक्षार्थी अपनी उत्तरपुस्तिका को आन्तरिक परीक्षक के पास जमा किये बिना परीक्षा भवन न छोड़ें।
- परीक्षा केंद्र में कैलकुलेटर, मोबाइल फोन, इयर फोन, पेजर, ब्लूटूथ या इस प्रकार का कोई अन्य इलेक्ट्रॉनिक उपकरण ले जाना सख्त मना है।
- जाँच परीक्षा में गैर-उत्प्रेषित या जाँच परीक्षा में अनुपस्थित छात्र/छात्रा इंटरमीडिएट वार्षिक प्रायोगिक परीक्षा, 2023 में कदापि सम्मिलित नहीं हो सकते हैं।



बिहार विद्यालय परीक्षा समिति, पटना  
BIHAR SCHOOL EXAMINATION BOARD, PATNA  
इंटरमीडिएट वार्षिक परीक्षा, 2023  
INTERMEDIATE ANNUAL EXAMINATION, 2023  
प्रायोगिक परीक्षा का प्रवेश पत्र  
Admit Card For Practical Examination

संकाय: बाणिज्य  
FACULTY: COMMERCE

\* BSEB UNIQUE Id:- 2212110010928  
कॉलेज/+2 स्कूल का नाम GAYA COLLEGE, GAYA  
परीक्षार्थी का नाम SANDHYA KUMARI  
माता का नाम MADHU DEVI  
पिता का नाम VIJAY PRASAD  
परीक्षार्थी का आधार नं० 462286057748 दिव्यांग कोटि NO  
सूचीकरण संख्या/वर्ष R-210013163-21 परीक्षार्थी की कोटि REGULAR  
रोल कोड 21001 रोल क्रमांक 23020293 लिंग FEMALE



परीक्षा केंद्र का नाम GAYA COLLEGE, GAYA

प्रायोगिक परीक्षा के विषय (निर्धारित परीक्षा कार्यक्रम सहित)

प्रायोगिक विषय	विषय कोड	विषय का नाम	परीक्षा की तारीख
वैकल्पिक विषय	218	ENTREPRENEURSHIP	10.01.2023 to 20.01.2023
अतिरिक्त विषय			

संजीव कुमार

महाविद्यालय / +2 विद्यालय प्रधान का हस्ताक्षर  
एवं मुहर

परीक्षा नियंत्रक (30MA0)

परीक्षार्थी के लिए आवश्यक निदेश

- \* BSEB UNIQUE Id सत्र 2021-23 परीक्षा के लिए सूचीकृत नियमित (Regular) तथा स्वतंत्र (Private) परीक्षार्थी के लिए जारी किया गया है। इसलिए सत्र 2021-23 से पूर्व के सूचीकृत परीक्षार्थी के लिए BSEB UNIQUE Id मान्य नहीं है।
- प्रायोगिक परीक्षा दिनांक 10.01.2023 से 20.01.2023 तक संचालित होगी। केन्द्राधीक्षक दिनांक 10.01.2023 से 20.01.2023 तक की अवधि में परीक्षार्थियों की संख्या के अनुसार तिथि एवं पाली का निर्धारण करके प्रायोगिक परीक्षा केंद्र पर आवंटित सभी परीक्षार्थियों के प्रायोगिक विषयों की परीक्षा आयोजित करेंगे।
- परीक्षार्थी अपने इस प्रवेश-पत्र में उल्लिखित प्रायोगिक परीक्षा केंद्र पर दिनांक 10.01.2023 को पूर्वाह्न 09:00 बजे अनिवार्य रूप से जाकर परीक्षा केंद्र के परिसर की सूचना पट्ट से यह जानकारी प्राप्त कर लेंगे कि उनके द्वारा चयनित विषय की प्रायोगिक परीक्षा किस तिथि एवं किस पाली में संचालित होगी, जिसमें उन्हें सम्मिलित होना अनिवार्य है।
- परीक्षार्थी के प्रत्येक प्रायोगिक विषय की परीक्षा के लिए 08 पृष्ठों की केवल एक ही उत्तरपुस्तिका मिलेगी। अतिरिक्त उत्तरपुस्तिका नहीं दी जाएगी। परीक्षार्थी उत्तरपुस्तिका लेते ही यह सुनिश्चित कर लें कि इसमें 8 पृष्ठ हैं एवं सही क्रम में हैं।
- उत्तरपुस्तिका प्राप्त होते ही परीक्षार्थी अपने प्रवेश-पत्र तथा उत्तरपुस्तिका पर मुद्रित विवरणों (Details) का मिलान कर यह अवश्य सुनिश्चित हो लें कि जो उत्तरपुस्तिका परीक्षक द्वारा उन्हें दी गई है, वह उन्हीं की है। भिन्न विवरणों की उत्तरपुस्तिका प्राप्त होने पर उसे तुरंत परीक्षक को वापस लौटा दिया जाए।
- उत्तरपुस्तिका प्राप्त होने पर परीक्षार्थी उनके आवरण पृष्ठ के पीछे अंकित "परीक्षार्थियों के लिए निर्देश" अवश्य पढ़ें एवं उसका अनुपालन करें।
- परीक्षार्थी अपनी उत्तरपुस्तिका के कवर पृष्ठ के ऊपरी बायें तथा दायें भागों में क्रमांक-(1) में अपने उत्तर देने का माध्यम अंकित करते हुए क्रमांक-(2) में अपना पूर्ण हस्ताक्षर अंकित करें। इसके अलावा अन्य मुद्रित विवरणों में किसी भी प्रकार से कोई छेड़-छाड़ नहीं करें।
- प्रायोगिक परीक्षा की उत्तरपुस्तिका के आवरण पृष्ठ के निचले बायें एवं दायें भागों को परीक्षार्थी द्वारा कदापि नहीं भरा जाएगा। अगर परीक्षार्थी इस भाग को भरते हैं, तो परीक्षार्थी का इस विषय में परीक्षाफल रद्द किया जा सकता है। ये दोनों भाग आंतरिक/बाह्य परीक्षकों को भरने के लिए दिया गया है।
- उत्तरपुस्तिका के पन्नों के दोनों पृष्ठों पर तथा प्रत्येक लाइन पर लिखें एवं पृष्ठों को नष्ट न करें।
- यदि रफ कार्य करने की आवश्यकता हो, तो परीक्षार्थी उत्तरपुस्तिका के अंतिम पृष्ठ पर रफ कार्य करके उसे काट दे/क्रॉस (x) कर दें।
- उत्तरपुस्तिका के आंतरिक पृष्ठों पर दाहिने हाशिए में लाइन खींचकर सादा स्थान छोड़ रखा गया है। शेष स्थान रून्ड है। परीक्षार्थी दाहिने हाशिए के सादे स्थान में कुछ भी नहीं लिखेंगे, चूंकि यह भाग परीक्षक के उपयोग के लिए है।
- उत्तरपुस्तिका के पृष्ठों को मोड़ें- फाड़ें नहीं तथा बीच-बीच में व्यर्थ ही खाली न छोड़ें।
- प्रश्न-पत्र में दी हुई संख्या के अनुसार अपने उत्तरों की संख्या लिखें।
- व्हाइटनगर, ब्लेड तथा नाखून का इस्तेमाल करना सर्वथा वर्जित है, अन्यथा परीक्षाफल अमान्य कर दिया जाएगा।
- प्रश्नोत्तर के समाप्त होने पर अंतिम में नीचे एक क्षैतिज रेखा खींच दें।
- आंतरिक परीक्षक द्वारा उपलब्ध कराये गए उपस्थिति-पत्रक में परीक्षार्थी द्वारा यथा-स्तम्भ परीक्षा की तिथि अंकित करते हुए उत्तरपुस्तिका की क्रम संख्या लिखकर अपना हस्ताक्षर किया जाएगा। परीक्षार्थी की उपस्थिति, अनुपस्थिति एवं निष्कासन से संबंधित संगत गोले को नीले/काले पेन से परीक्षक द्वारा भरा जाएगा न कि परीक्षार्थी द्वारा।
- परीक्षार्थी अपनी उत्तरपुस्तिका को आन्तरिक परीक्षक के पास जमा किये बिना परीक्षा भवन न छोड़ें।
- परीक्षा केंद्र में कैलकुलेटर, मोबाइल फोन, इयर फोन, पेजर, ब्लूटूथ या इस प्रकार का कोई अन्य इलेक्ट्रॉनिक उपकरण ले जाना सख्त मना है।
- जाँच परीक्षा में गैर-उत्प्रेषित या जाँच परीक्षा में अनुपस्थित छात्र/छात्रा इंटरमीडिएट वार्षिक प्रायोगिक परीक्षा, 2023 में कदापि सम्मिलित नहीं हो सकते हैं।



बिहार विद्यालय परीक्षा समिति, पटना  
BIHAR SCHOOL EXAMINATION BOARD, PATNA  
इंटरमीडिएट वार्षिक परीक्षा, 2023  
INTERMEDIATE ANNUAL EXAMINATION, 2023  
प्रायोगिक परीक्षा का प्रवेश पत्र  
Admit Card For Practical Examination

संकाय: बाणिज्य  
FACULTY: COMMERCE

\* BSEB UNIQUE Id:- 2211110013378  
कॉलेज/+2 स्कूल का नाम GAYA COLLEGE, GAYA  
परीक्षार्थी का नाम SIDHARTH KUMAR  
माता का नाम DEEPA DEVI  
पिता का नाम SANTOSH PRASAD  
परीक्षार्थी का आधार नं० 314610567577 दिव्यांग कोटि NO  
सूचीकरण संख्या/वर्ष R-210013652-21 परीक्षार्थी की कोटि REGULAR  
रोल कोड 21001 रोल क्रमांक 23020775 लिंग MALE



परीक्षा केंद्र का नाम GAYA COLLEGE, GAYA

प्रायोगिक परीक्षा के विषय (निर्धारित परीक्षा कार्यक्रम सहित)

प्रायोगिक विषय	विषय कोड	विषय का नाम	परीक्षा की तारीख
वैकल्पिक विषय	218	ENTREPRENEURSHIP	10.01.2023 to 20.01.2023
अतिरिक्त विषय			

संजीव कुमार

महाविद्यालय / +2 विद्यालय प्रधान का हस्ताक्षर  
एवं मुहर

परीक्षा नियंत्रक (30MA0)

परीक्षार्थी के लिए आवश्यक निर्देश

- \* BSEB UNIQUE Id सत्र 2021-23 परीक्षा के लिए सूचीकृत नियमित (Regular) तथा स्वतंत्र (Private) परीक्षार्थी के लिए जारी किया गया है। इसलिए सत्र 2021-23 से पूर्व के सूचीकृत परीक्षार्थी के लिए BSEB UNIQUE Id मान्य नहीं है।
- प्रायोगिक परीक्षा दिनांक 10.01.2023 से 20.01.2023 तक संचालित होगी। केन्द्राधीक्षक दिनांक 10.01.2023 से 20.01.2023 तक की अवधि में परीक्षार्थियों की संख्या के अनुसार तिथि एवं पाली का निर्धारण करके प्रायोगिक परीक्षा केन्द्र पर आवंटित सभी परीक्षार्थियों के प्रायोगिक विषयों की परीक्षा आयोजित करेंगे।
- परीक्षार्थी अपने इस प्रवेश-पत्र में उल्लिखित प्रायोगिक परीक्षा केन्द्र पर दिनांक 10.01.2023 को पूर्वाह्न 09:00 बजे अनिवार्य रूप से जाकर परीक्षा केन्द्र के परिसर की सूचना पट्ट से यह जानकारी प्राप्त कर लेंगे कि उनके द्वारा चयनित विषय की प्रायोगिक परीक्षा किस तिथि एवं किस पाली में संचालित होगी, जिसमें उन्हें सम्मिलित होना अनिवार्य है।
- परीक्षार्थी के प्रत्येक प्रायोगिक विषय की परीक्षा के लिए 08 पृष्ठों की केवल एक ही उत्तरपुस्तिका मिलेगी। अतिरिक्त उत्तरपुस्तिका नहीं दी जाएगी। परीक्षार्थी उत्तरपुस्तिका लेते ही यह सुनिश्चित कर लें कि इसमें 8 पृष्ठ हैं एवं सही क्रम में हैं।
- उत्तरपुस्तिका प्राप्त होते ही परीक्षार्थी अपने प्रवेश-पत्र तथा उत्तरपुस्तिका पर मुद्रित विवरणों (Details) का मिलान कर यह अवश्य सुनिश्चित हो लें कि जो उत्तरपुस्तिका परीक्षक द्वारा उन्हें दी गई है, वह उन्हीं की है। भिन्न विवरणों की उत्तरपुस्तिका प्राप्त होने पर उसे तुरंत परीक्षक को वापस लौटा दिया जाए।
- उत्तरपुस्तिका प्राप्त होने पर परीक्षार्थी उनके आवरण पृष्ठ के पीछे अंकित "परीक्षार्थियों के लिए निर्देश" अवश्य पढ़ें एवं उसका अनुपालन करें।
- परीक्षार्थी अपनी उत्तरपुस्तिका के कवर पृष्ठ के ऊपरी बायें तथा दायें भागों में क्रमांक-(1) में अपने उत्तर देने का माध्यम अंकित करते हुए क्रमांक-(2) में अपना पूर्ण हस्ताक्षर अंकित करें। इसके अलावा अन्य मुद्रित विवरणों में किसी भी प्रकार से कोई छेड़-छाड़ नहीं करें।
- प्रायोगिक परीक्षा की उत्तरपुस्तिका के आवरण पृष्ठ के निचले बायें एवं दायें भागों को परीक्षार्थी द्वारा कदापि नहीं भरा जाएगा। अगर परीक्षार्थी इस भाग को भरते हैं, तो परीक्षार्थी का इस विषय में परीक्षाफल रद्द किया जा सकता है। ये दोनों भाग आंतरिक/बाह्य परीक्षकों को भरने के लिए दिया गया है।
- उत्तरपुस्तिका के पन्नों के दोनों पृष्ठों पर तथा प्रत्येक लाइन पर लिखें एवं पृष्ठों को नष्ट न करें।
- यदि रफ कार्य करने की आवश्यकता हो, तो परीक्षार्थी उत्तरपुस्तिका के अंतिम पृष्ठ पर रफ कार्य करके उसे काट दे/क्रॉस (x) कर दें।
- उत्तरपुस्तिका के आंतरिक पृष्ठों पर दाहिने हाशिए में लाइन खींचकर सादा स्थान छोड़ रखा गया है। शेष स्थान रून्ड है। परीक्षार्थी दाहिने हाशिए के सादे स्थान में कुछ भी नहीं लिखेंगे, चूंकि यह भाग परीक्षक के उपयोग के लिए है।
- उत्तरपुस्तिका के पृष्ठों को मोड़ें- फाड़ें नहीं तथा बीच-बीच में व्यर्थ ही खाली न छोड़ें।
- प्रश्न-पत्र में दी हुई संख्या के अनुसार अपने उत्तरों की संख्या लिखें।
- व्हाइटनगर, ब्लेड तथा नाखून का इस्तेमाल करना सर्वथा वर्जित है, अन्यथा परीक्षाफल अमान्य कर दिया जाएगा।
- प्रश्नोत्तर के समाप्त होने पर अंतिम में नीचे एक क्षैतिज रेखा खींच दें।
- आंतरिक परीक्षक द्वारा उपलब्ध कराये गए उपस्थिति-पत्रक में परीक्षार्थी द्वारा यथा-स्तम्भ परीक्षा की तिथि अंकित करते हुए उत्तरपुस्तिका की क्रम संख्या लिखकर अपना हस्ताक्षर किया जाएगा। परीक्षार्थी की उपस्थिति, अनुपस्थिति एवं निष्कासन से संबंधित संगत गोले को नीले/काले पेन से परीक्षक द्वारा भरा जाएगा न कि परीक्षार्थी द्वारा।
- परीक्षार्थी अपनी उत्तरपुस्तिका को आन्तरिक परीक्षक के पास जमा किये बिना परीक्षा भवन न छोड़ें।
- परीक्षा केन्द्र में कैलकुलेटर, मोबाइल फोन, इयर फोन, पेजर, ब्लूटूथ या इस प्रकार का कोई अन्य इलेक्ट्रॉनिक उपकरण ले जाना सख्त मना है।
- जाँच परीक्षा में गैर-उत्प्रेषित या जाँच परीक्षा में अनुपस्थित छात्र/छात्रा इंटरमीडिएट वार्षिक प्रायोगिक परीक्षा, 2023 में कदापि सम्मिलित नहीं हो सकते हैं।





बिहार विद्यालय परीक्षा समिति, पटना  
BIHAR SCHOOL EXAMINATION BOARD, PATNA  
इंटरमीडिएट वार्षिक परीक्षा, 2023  
INTERMEDIATE ANNUAL EXAMINATION, 2023  
प्रायोगिक परीक्षा का प्रवेश पत्र  
Admit Card For Practical Examination

संकाय: बाणिज्य  
FACULTY: COMMERCE

\* BSEB UNIQUE Id:- 2211110011691  
कॉलेज/+2 स्कूल का नाम GAYA COLLEGE, GAYA  
परीक्षार्थी का नाम ASHISH KUMAR  
माता का नाम SUDHA DEVI  
पिता का नाम AJAY GOSWAMI  
परीक्षार्थी का आधार नं० 978286639142 दिव्यांग कोटि NO  
सूचीकरण संख्या/वर्ष R-210013343-21 परीक्षार्थी की कोटि REGULAR  
रोल कोड 21001 रोल क्रमांक 23020471 लिंग MALE



परीक्षा केंद्र का नाम GAYA COLLEGE, GAYA

प्रायोगिक परीक्षा के विषय (निर्धारित परीक्षा कार्यक्रम सहित)

प्रायोगिक विषय	विषय कोड	विषय का नाम	परीक्षा की तारीख
वैकल्पिक विषय	218	ENTREPRENEURSHIP	10.01.2023 to 20.01.2023
अतिरिक्त विषय			

संजीव कुमार

महाविद्यालय / +2 विद्यालय प्रधान का हस्ताक्षर  
एवं मुहर

परीक्षा नियंत्रक (30MA0)

परीक्षार्थी के लिए आवश्यक निर्देश

- \* BSEB UNIQUE Id सत्र 2021-23 परीक्षा के लिए सूचीकृत नियमित (Regular) तथा स्वतंत्र (Private) परीक्षार्थी के लिए जारी किया गया है। इसलिए सत्र 2021-23 से पूर्व के सूचीकृत परीक्षार्थी के लिए BSEB UNIQUE Id मान्य नहीं है।
- प्रायोगिक परीक्षा दिनांक 10.01.2023 से 20.01.2023 तक संचालित होगी। केन्द्राधीक्षक दिनांक 10.01.2023 से 20.01.2023 तक की अवधि में परीक्षार्थियों की संख्या के अनुसार तिथि एवं पाली का निर्धारण करके प्रायोगिक परीक्षा केंद्र पर आवंटित सभी परीक्षार्थियों के प्रायोगिक विषयों की परीक्षा आयोजित करेंगे।
- परीक्षार्थी अपने इस प्रवेश-पत्र में उल्लिखित प्रायोगिक परीक्षा केंद्र पर दिनांक 10.01.2023 को पूर्वाह्न 09:00 बजे अनिवार्य रूप से जाकर परीक्षा केंद्र के परिसर की सूचना पट्ट से यह जानकारी प्राप्त कर लेंगे कि उनके द्वारा चयनित विषय की प्रायोगिक परीक्षा किस तिथि एवं किस पाली में संचालित होगी, जिसमें उन्हें सम्मिलित होना अनिवार्य है।
- परीक्षार्थी के प्रत्येक प्रायोगिक विषय की परीक्षा के लिए 08 पृष्ठों की केवल एक ही उत्तरपुस्तिका मिलेगी। अतिरिक्त उत्तरपुस्तिका नहीं दी जाएगी। परीक्षार्थी उत्तरपुस्तिका लेते ही यह सुनिश्चित कर लें कि इसमें 8 पृष्ठ हैं एवं सही क्रम में हैं।
- उत्तरपुस्तिका प्राप्त होते ही परीक्षार्थी अपने प्रवेश-पत्र तथा उत्तरपुस्तिका पर मुद्रित विवरणों (Details) का मिलान कर यह अवश्य सुनिश्चित हो लें कि जो उत्तरपुस्तिका परीक्षक द्वारा उन्हें दी गई है, वह उन्हीं की है। भिन्न विवरणों की उत्तरपुस्तिका प्राप्त होने पर उसे तुरंत परीक्षक को वापस लौटा दिया जाए।
- उत्तरपुस्तिका प्राप्त होने पर परीक्षार्थी उनके आवरण पृष्ठ के पीछे अंकित "परीक्षार्थियों के लिए निर्देश" अवश्य पढ़ें एवं उसका अनुपालन करें।
- परीक्षार्थी अपनी उत्तरपुस्तिका के कवर पृष्ठ के ऊपरी बायें तथा दायें भागों में क्रमांक-(1) में अपने उत्तर देने का माध्यम अंकित करते हुए क्रमांक-(2) में अपना पूर्ण हस्ताक्षर अंकित करें। इसके अलावा अन्य मुद्रित विवरणों में किसी भी प्रकार से कोई छेड़-छाड़ नहीं करें।
- प्रायोगिक परीक्षा की उत्तरपुस्तिका के आवरण पृष्ठ के निचले बायें एवं दायें भागों को परीक्षार्थी द्वारा कदापि नहीं भरा जाएगा। अगर परीक्षार्थी इस भाग को भरते हैं, तो परीक्षार्थी का इस विषय में परीक्षाफल रद्द किया जा सकता है। ये दोनों भाग आंतरिक/बाह्य परीक्षकों को भरने के लिए दिया गया है।
- उत्तरपुस्तिका के पन्नों के दोनों पृष्ठों पर तथा प्रत्येक लाइन पर लिखें एवं पृष्ठों को नष्ट न करें।
- यदि रफ कार्य करने की आवश्यकता हो, तो परीक्षार्थी उत्तरपुस्तिका के अंतिम पृष्ठ पर रफ कार्य करके उसे काट दे/क्रॉस (x) कर दें।
- उत्तरपुस्तिका के आंतरिक पृष्ठों पर दाहिने हाशिए में लाइन खींचकर सादा स्थान छोड़ रखा गया है। शेष स्थान रून्ड है। परीक्षार्थी दाहिने हाशिए के सादे स्थान में कुछ भी नहीं लिखेंगे, चूंकि यह भाग परीक्षक के उपयोग के लिए है।
- उत्तरपुस्तिका के पृष्ठों को मोड़ें- फाड़ें नहीं तथा बीच-बीच में व्यर्थ ही खाली न छोड़ें।
- प्रश्न-पत्र में दी हुई संख्या के अनुसार अपने उत्तरों की संख्या लिखें।
- व्हाइटनगर, ब्लेड तथा नाखून का इस्तेमाल करना सर्वथा वर्जित है, अन्यथा परीक्षाफल अमान्य कर दिया जाएगा।
- प्रश्नोत्तर के समाप्त होने पर अंतिम में नीचे एक क्षैतिज रेखा खींच दें।
- आंतरिक परीक्षक द्वारा उपलब्ध कराये गए उपस्थिति-पत्रक में परीक्षार्थी द्वारा यथा-स्तम्भ परीक्षा की तिथि अंकित करते हुए उत्तरपुस्तिका की क्रम संख्या लिखकर अपना हस्ताक्षर किया जाएगा। परीक्षार्थी की उपस्थिति, अनुपस्थिति एवं निष्कासन से संबंधित संगत गोले को नीले/काले पेन से परीक्षक द्वारा भरा जाएगा न कि परीक्षार्थी द्वारा।
- परीक्षार्थी अपनी उत्तरपुस्तिका को आन्तरिक परीक्षक के पास जमा किये बिना परीक्षा भवन न छोड़ें।
- परीक्षा केंद्र में कैलकुलेटर, मोबाइल फोन, इयर फोन, पेजर, ब्लूटूथ या इस प्रकार का कोई अन्य इलेक्ट्रॉनिक उपकरण ले जाना सख्त मना है।
- जाँच परीक्षा में गैर-उत्प्रेषित या जाँच परीक्षा में अनुपस्थित छात्र/छात्रा इंटरमीडिएट वार्षिक प्रायोगिक परीक्षा, 2023 में कदापि सम्मिलित नहीं हो सकते हैं।



बिहार विद्यालय परीक्षा समिति, पटना  
BIHAR SCHOOL EXAMINATION BOARD, PATNA  
इंटरमीडिएट वार्षिक परीक्षा, 2023  
INTERMEDIATE ANNUAL EXAMINATION, 2023  
प्रायोगिक परीक्षा का प्रवेश पत्र  
Admit Card For Practical Examination

संकाय: बाणिज्य  
FACULTY: COMMERCE

\* BSEB UNIQUE Id:- 2212110010912  
कॉलेज/+2 स्कूल का नाम GAYA COLLEGE, GAYA  
परीक्षार्थी का नाम SALONI KUMARI  
माता का नाम SUSHMA DEVI  
पिता का नाम SURENDRA KUMAR MISHRA  
परीक्षार्थी का आधार नं० 344780194052 दिव्यांग कोटि NO  
सूचीकरण संख्या/वर्ष R-210013157-21 परीक्षार्थी की कोटि REGULAR  
रोल कोड 21001 रोल क्रमांक 23020287 लिंग FEMALE



परीक्षा केंद्र का नाम GAYA COLLEGE, GAYA

प्रायोगिक परीक्षा के विषय (निर्धारित परीक्षा कार्यक्रम सहित)

प्रायोगिक विषय	विषय कोड	विषय का नाम	परीक्षा की तारीख
वैकल्पिक विषय	218	ENTREPRENEURSHIP	10.01.2023 to 20.01.2023
अतिरिक्त विषय			

संजीव कुमार

महाविद्यालय / +2 विद्यालय प्रधान का हस्ताक्षर  
एवं मुहर

परीक्षा नियंत्रक (30MA0)

परीक्षार्थी के लिए आवश्यक निर्देश

- \* BSEB UNIQUE Id सत्र 2021-23 परीक्षा के लिए सूचीकृत नियमित (Regular) तथा स्वतंत्र (Private) परीक्षार्थी के लिए जारी किया गया है। इसलिए सत्र 2021-23 से पूर्व के सूचीकृत परीक्षार्थी के लिए BSEB UNIQUE Id मान्य नहीं है।
- प्रायोगिक परीक्षा दिनांक 10.01.2023 से 20.01.2023 तक संचालित होगी। केन्द्राधीक्षक दिनांक 10.01.2023 से 20.01.2023 तक की अवधि में परीक्षार्थियों की संख्या के अनुसार तिथि एवं पाली का निर्धारण करके प्रायोगिक परीक्षा केन्द्र पर आवंटित सभी परीक्षार्थियों के प्रायोगिक विषयों की परीक्षा आयोजित करेंगे।
- परीक्षार्थी अपने इस प्रवेश-पत्र में उल्लिखित प्रायोगिक परीक्षा केन्द्र पर दिनांक 10.01.2023 को पूर्वाह्न 09:00 बजे अनिवार्य रूप से जाकर परीक्षा केन्द्र के परिसर की सूचना पट्ट से यह जानकारी प्राप्त कर लेंगे कि उनके द्वारा चयनित विषय की प्रायोगिक परीक्षा किस तिथि एवं किस पाली में संचालित होगी, जिसमें उन्हें सम्मिलित होना अनिवार्य है।
- परीक्षार्थी के प्रत्येक प्रायोगिक विषय की परीक्षा के लिए 08 पृष्ठों की केवल एक ही उत्तरपुस्तिका मिलेगी। अतिरिक्त उत्तरपुस्तिका नहीं दी जाएगी। परीक्षार्थी उत्तरपुस्तिका लेते ही यह सुनिश्चित कर लें कि इसमें 8 पृष्ठ हैं एवं सही क्रम में हैं।
- उत्तरपुस्तिका प्राप्त होते ही परीक्षार्थी अपने प्रवेश-पत्र तथा उत्तरपुस्तिका पर मुद्रित विवरणों (Details) का मिलान कर यह अवश्य सुनिश्चित हो लें कि जो उत्तरपुस्तिका परीक्षक द्वारा उन्हें दी गई है, वह उन्हीं की है। भिन्न विवरणों की उत्तरपुस्तिका प्राप्त होने पर उसे तुरंत परीक्षक को वापस लौटा दिया जाए।
- उत्तरपुस्तिका प्राप्त होने पर परीक्षार्थी उनके आवरण पृष्ठ के पीछे अंकित "परीक्षार्थियों के लिए निर्देश" अवश्य पढ़ें एवं उसका अनुपालन करें।
- परीक्षार्थी अपनी उत्तरपुस्तिका के कवर पृष्ठ के ऊपरी बायें तथा दायें भागों में क्रमांक-(1) में अपने उत्तर देने का माध्यम अंकित करते हुए क्रमांक-(2) में अपना पूर्ण हस्ताक्षर अंकित करें। इसके अलावा अन्य मुद्रित विवरणों में किसी भी प्रकार से कोई छेड़-छाड़ नहीं करें।
- प्रायोगिक परीक्षा की उत्तरपुस्तिका के आवरण पृष्ठ के निचले बायें एवं दायें भागों को परीक्षार्थी द्वारा कदापि नहीं भरा जाएगा। अगर परीक्षार्थी इस भाग को भरते हैं, तो परीक्षार्थी का इस विषय में परीक्षाफल रद्द किया जा सकता है। ये दोनों भाग आंतरिक/बाह्य परीक्षकों को भरने के लिए दिया गया है।
- उत्तरपुस्तिका के पन्नों के दोनों पृष्ठों पर तथा प्रत्येक लाइन पर लिखें एवं पृष्ठों को नष्ट न करें।
- यदि रफ कार्य करने की आवश्यकता हो, तो परीक्षार्थी उत्तरपुस्तिका के अंतिम पृष्ठ पर रफ कार्य करके उसे काट दे/क्रॉस (x) कर दें।
- उत्तरपुस्तिका के आंतरिक पृष्ठों पर दाहिने हाशिए में लाइन खींचकर सादा स्थान छोड़ रखा गया है। शेष स्थान रून्ड है। परीक्षार्थी दाहिने हाशिए के सादे स्थान में कुछ भी नहीं लिखेंगे, चूंकि यह भाग परीक्षक के उपयोग के लिए है।
- उत्तरपुस्तिका के पृष्ठों को मोड़ें- फाड़ें नहीं तथा बीच-बीच में व्यर्थ ही खाली न छोड़ें।
- प्रश्न-पत्र में दी हुई संख्या के अनुसार अपने उत्तरों की संख्या लिखें।
- व्हाइटनगर, ब्लेड तथा नाखून का इस्तेमाल करना सर्वथा वर्जित है, अन्यथा परीक्षाफल अमान्य कर दिया जाएगा।
- प्रश्नोत्तर के समाप्त होने पर अंतिम में नीचे एक क्षैतिज रेखा खींच दें।
- आंतरिक परीक्षक द्वारा उपलब्ध कराये गए उपस्थिति-पत्रक में परीक्षार्थी द्वारा यथा-स्तम्भ परीक्षा की तिथि अंकित करते हुए उत्तरपुस्तिका की क्रम संख्या लिखकर अपना हस्ताक्षर किया जाएगा। परीक्षार्थी की उपस्थिति, अनुपस्थिति एवं निष्कासन से संबंधित संगत गोले को नीले/काले पेन से परीक्षक द्वारा भरा जाएगा न कि परीक्षार्थी द्वारा।
- परीक्षार्थी अपनी उत्तरपुस्तिका को आन्तरिक परीक्षक के पास जमा किये बिना परीक्षा भवन न छोड़ें।
- परीक्षा केन्द्र में कैलकुलेटर, मोबाइल फोन, इयर फोन, पेजर, ब्लूटूथ या इस प्रकार का कोई अन्य इलेक्ट्रॉनिक उपकरण ले जाना सख्त मना है।
- जाँच परीक्षा में गैर-उत्प्रेषित या जाँच परीक्षा में अनुपस्थित छात्र/छात्रा इंटरमीडिएट वार्षिक प्रायोगिक परीक्षा, 2023 में कदापि सम्मिलित नहीं हो सकते हैं।



बिहार विद्यालय परीक्षा समिति, पटना  
BIHAR SCHOOL EXAMINATION BOARD, PATNA  
इंटरमीडिएट वार्षिक परीक्षा, 2023  
INTERMEDIATE ANNUAL EXAMINATION, 2023  
प्रायोगिक परीक्षा का प्रवेश पत्र  
Admit Card For Practical Examination

संकाय: बाणिज्य  
FACULTY: COMMERCE

\* BSEB UNIQUE Id:- 2211110011659  
कॉलेज/+2 स्कूल का नाम GAYA COLLEGE, GAYA  
परीक्षार्थी का नाम ARJUN CHARİYARI  
माता का नाम MAYA DEVI  
पिता का नाम BABU LAL CHARİYARI  
परीक्षार्थी का आधार नं० 599321740162 दिव्यांग कोटि NO  
सूचीकरण संख्या/वर्ष R-210013330-21 परीक्षार्थी की कोटि REGULAR  
रोल कोड 21001 रोल क्रमांक 23020458 लिंग MALE



परीक्षा केंद्र का नाम GAYA COLLEGE, GAYA

प्रायोगिक परीक्षा के विषय (निर्धारित परीक्षा कार्यक्रम सहित)

प्रायोगिक विषय	विषय कोड	विषय का नाम	परीक्षा की तारीख
वैकल्पिक विषय	218	ENTREPRENEURSHIP	10.01.2023 to 20.01.2023
अतिरिक्त विषय			

संज्ञा (30मा0)

महाविद्यालय / +2 विद्यालय प्रधान का हस्ताक्षर  
एवं मुहर

परीक्षा नियंत्रक (30मा0)

परीक्षार्थी के लिए आवश्यक निर्देश

- \* BSEB UNIQUE Id सत्र 2021-23 परीक्षा के लिए सूचीकृत नियमित (Regular) तथा स्वतंत्र (Private) परीक्षार्थी के लिए जारी किया गया है। इसलिए सत्र 2021-23 से पूर्व के सूचीकृत परीक्षार्थी के लिए BSEB UNIQUE Id मान्य नहीं है।
- प्रायोगिक परीक्षा दिनांक 10.01.2023 से 20.01.2023 तक संचालित होगी। केन्द्राधीक्षक दिनांक 10.01.2023 से 20.01.2023 तक की अवधि में परीक्षार्थियों की संख्या के अनुसार तिथि एवं पाली का निर्धारण करके प्रायोगिक परीक्षा केंद्र पर आवंटित सभी परीक्षार्थियों के प्रायोगिक विषयों की परीक्षा आयोजित करेंगे।
- परीक्षार्थी अपने इस प्रवेश-पत्र में उल्लिखित प्रायोगिक परीक्षा केंद्र पर दिनांक 10.01.2023 को पूर्वाह्न 09:00 बजे अनिवार्य रूप से जाकर परीक्षा केंद्र के परिसर की सूचना पट्ट से यह जानकारी प्राप्त कर लेंगे कि उनके द्वारा चयनित विषय की प्रायोगिक परीक्षा किस तिथि एवं किस पाली में संचालित होगी, जिसमें उन्हें सम्मिलित होना अनिवार्य है।
- परीक्षार्थी के प्रत्येक प्रायोगिक विषय की परीक्षा के लिए 08 पृष्ठों की केवल एक ही उत्तरपुस्तिका मिलेगी। अतिरिक्त उत्तरपुस्तिका नहीं दी जाएगी। परीक्षार्थी उत्तरपुस्तिका लेते ही यह सुनिश्चित कर लें कि इसमें 8 पृष्ठ हैं एवं सही क्रम में हैं।
- उत्तरपुस्तिका प्राप्त होते ही परीक्षार्थी अपने प्रवेश-पत्र तथा उत्तरपुस्तिका पर मुद्रित विवरणों (Details) का मिलान कर यह अवश्य सुनिश्चित हो लें कि जो उत्तरपुस्तिका परीक्षक द्वारा उन्हें दी गई है, वह उन्हीं की है। भिन्न विवरणों की उत्तरपुस्तिका प्राप्त होने पर उसे तुरंत परीक्षक को वापस लौटा दिया जाए।
- उत्तरपुस्तिका प्राप्त होने पर परीक्षार्थी उनके आवरण पृष्ठ के पीछे अंकित "परीक्षार्थियों के लिए निर्देश" अवश्य पढ़ें एवं उसका अनुपालन करें।
- परीक्षार्थी अपनी उत्तरपुस्तिका के कवर पृष्ठ के ऊपरी बायें तथा दायें भागों में क्रमांक-(1) में अपने उत्तर देने का माध्यम अंकित करते हुए क्रमांक-(2) में अपना पूर्ण हस्ताक्षर अंकित करें। इसके अलावा अन्य मुद्रित विवरणों में किसी भी प्रकार से कोई छेड़-छाड़ नहीं करें।
- प्रायोगिक परीक्षा की उत्तरपुस्तिका के आवरण पृष्ठ के निचले बायें एवं दायें भागों को परीक्षार्थी द्वारा कदापि नहीं भरा जाएगा। अगर परीक्षार्थी इस भाग को भरते हैं, तो परीक्षार्थी का इस विषय में परीक्षाफल रद्द किया जा सकता है। ये दोनों भाग आंतरिक/बाह्य परीक्षकों को भरने के लिए दिया गया है।
- उत्तरपुस्तिका के पन्नों के दोनों पृष्ठों पर तथा प्रत्येक लाइन पर लिखें एवं पृष्ठों को नष्ट न करें।
- यदि रफ कार्य करने की आवश्यकता हो, तो परीक्षार्थी उत्तरपुस्तिका के अंतिम पृष्ठ पर रफ कार्य करके उसे काट दे/क्रॉस (x) कर दें।
- उत्तरपुस्तिका के आंतरिक पृष्ठों पर दाहिने हाशिए में लाइन खींचकर सादा स्थान छोड़ रखा गया है। शेष स्थान रून्ड है। परीक्षार्थी दाहिने हाशिए के सादे स्थान में कुछ भी नहीं लिखेंगे, चूंकि यह भाग परीक्षक के उपयोग के लिए है।
- उत्तरपुस्तिका के पृष्ठों को मोड़ें- फाड़ें नहीं तथा बीच-बीच में व्यर्थ ही खाली न छोड़ें।
- प्रश्न-पत्र में दी हुई संख्या के अनुसार अपने उत्तरों की संख्या लिखें।
- व्हाइटनगर, ब्लेड तथा नाखून का इस्तेमाल करना सर्वथा वर्जित है, अन्यथा परीक्षाफल अमान्य कर दिया जाएगा।
- प्रश्नोत्तर के समाप्त होने पर अंतिम में नीचे एक क्षैतिज रेखा खींच दें।
- आंतरिक परीक्षक द्वारा उपलब्ध कराये गए उपस्थिति-पत्रक में परीक्षार्थी द्वारा यथा-स्तम्भ परीक्षा की तिथि अंकित करते हुए उत्तरपुस्तिका की क्रम संख्या लिखकर अपना हस्ताक्षर किया जाएगा। परीक्षार्थी की उपस्थिति, अनुपस्थिति एवं निष्कासन से संबंधित संगत गोले को नीले/काले पेन से परीक्षक द्वारा भरा जाएगा न कि परीक्षार्थी द्वारा।
- परीक्षार्थी अपनी उत्तरपुस्तिका को आन्तरिक परीक्षक के पास जमा किये बिना परीक्षा भवन न छोड़ें।
- परीक्षा केंद्र में कैलकुलेटर, मोबाइल फोन, इयर फोन, पेजर, ब्लूटूथ या इस प्रकार का कोई अन्य इलेक्ट्रॉनिक उपकरण ले जाना सख्त मना है।
- जाँच परीक्षा में गैर-उत्प्रेषित या जाँच परीक्षा में अनुपस्थित छात्र/छात्रा इंटरमीडिएट वार्षिक प्रायोगिक परीक्षा, 2023 में कदापि सम्मिलित नहीं हो सकते हैं।



बिहार विद्यालय परीक्षा समिति, पटना  
BIHAR SCHOOL EXAMINATION BOARD, PATNA  
इंटरमीडिएट वार्षिक परीक्षा, 2023  
INTERMEDIATE ANNUAL EXAMINATION, 2023  
प्रायोगिक परीक्षा का प्रवेश पत्र  
Admit Card For Practical Examination

संकाय: बाणिज्य  
FACULTY: COMMERCE

\* BSEB UNIQUE Id:- 2211110012291  
कॉलेज/+2 स्कूल का नाम GAYA COLLEGE, GAYA  
परीक्षार्थी का नाम MANISH PANDEY  
माता का नाम RIBHA DEVI  
पिता का नाम RANJEET KUMAR SHARMA  
परीक्षार्थी का आधार नं० 483422733507 दिव्यांग कोटि NO  
सूचीकरण संख्या/वर्ष R-210013453-21 परीक्षार्थी की कोटि REGULAR  
रोल कोड 21001 रोल क्रमांक 23020578 लिंग MALE



परीक्षा केंद्र का नाम GAYA COLLEGE, GAYA

प्रायोगिक परीक्षा के विषय (निर्धारित परीक्षा कार्यक्रम सहित)

प्रायोगिक विषय	विषय कोड	विषय का नाम	परीक्षा की तारीख
वैकल्पिक विषय	218	ENTREPRENEURSHIP	10.01.2023 to 20.01.2023
अतिरिक्त विषय			

संजीव पांडे

महाविद्यालय / +2 विद्यालय प्रधान का हस्ताक्षर  
एवं मुहर

परीक्षा नियंत्रक (30MA0)

परीक्षार्थी के लिए आवश्यक निर्देश

- \* BSEB UNIQUE Id सत्र 2021-23 परीक्षा के लिए सूचीकृत नियमित (Regular) तथा स्वतंत्र (Private) परीक्षार्थी के लिए जारी किया गया है। इसलिए सत्र 2021-23 से पूर्व के सूचीकृत परीक्षार्थी के लिए BSEB UNIQUE Id मान्य नहीं है।
- प्रायोगिक परीक्षा दिनांक 10.01.2023 से 20.01.2023 तक संचालित होगी। केन्द्राधीक्षक दिनांक 10.01.2023 से 20.01.2023 तक की अवधि में परीक्षार्थियों की संख्या के अनुसार तिथि एवं पाली का निर्धारण करके प्रायोगिक परीक्षा केन्द्र पर आवंटित सभी परीक्षार्थियों के प्रायोगिक विषयों की परीक्षा आयोजित करेंगे।
- परीक्षार्थी अपने इस प्रवेश-पत्र में उल्लिखित प्रायोगिक परीक्षा केंद्र पर दिनांक 10.01.2023 को पूर्वाह्न 09:00 बजे अनिवार्य रूप से जाकर परीक्षा केन्द्र के परिसर की सूचना पट्ट से यह जानकारी प्राप्त कर लेंगे कि उनके द्वारा चयनित विषय की प्रायोगिक परीक्षा किस तिथि एवं किस पाली में संचालित होगी, जिसमें उन्हें सम्मिलित होना अनिवार्य है।
- परीक्षार्थी के प्रत्येक प्रायोगिक विषय की परीक्षा के लिए 08 पृष्ठों की केवल एक ही उत्तरपुस्तिका मिलेगी। अतिरिक्त उत्तरपुस्तिका नहीं दी जाएगी। परीक्षार्थी उत्तरपुस्तिका लेते ही यह सुनिश्चित कर लें कि इसमें 8 पृष्ठ हैं एवं सही क्रम में हैं।
- उत्तरपुस्तिका प्राप्त होते ही परीक्षार्थी अपने प्रवेश-पत्र तथा उत्तरपुस्तिका पर मुद्रित विवरणों (Details) का मिलान कर यह अवश्य सुनिश्चित हो लें कि जो उत्तरपुस्तिका परीक्षक द्वारा उन्हें दी गई है, वह उन्हीं की है। भिन्न विवरणों की उत्तरपुस्तिका प्राप्त होने पर उसे तुरंत परीक्षक को वापस लौटा दिया जाए।
- उत्तरपुस्तिका प्राप्त होने पर परीक्षार्थी उनके आवरण पृष्ठ के पीछे अंकित "परीक्षार्थियों के लिए निर्देश" अवश्य पढ़ें एवं उसका अनुपालन करें।
- परीक्षार्थी अपनी उत्तरपुस्तिका के कवर पृष्ठ के ऊपरी बायें तथा दायें भागों में क्रमांक-(1) में अपने उत्तर देने का माध्यम अंकित करते हुए क्रमांक-(2) में अपना पूर्ण हस्ताक्षर अंकित करें। इसके अलावा अन्य मुद्रित विवरणों में किसी भी प्रकार से कोई छेड़-छाड़ नहीं करें।
- प्रायोगिक परीक्षा की उत्तरपुस्तिका के आवरण पृष्ठ के निचले बायें एवं दायें भागों को परीक्षार्थी द्वारा कदापि नहीं भरा जाएगा। अगर परीक्षार्थी इस भाग को भरते हैं, तो परीक्षार्थी का इस विषय में परीक्षाफल रद्द किया जा सकता है। ये दोनों भाग आंतरिक/बाह्य परीक्षकों को भरने के लिए दिया गया है।
- उत्तरपुस्तिका के पन्नों के दोनों पृष्ठों पर तथा प्रत्येक लाइन पर लिखें एवं पृष्ठों को नष्ट न करें।
- यदि रफ कार्य करने की आवश्यकता हो, तो परीक्षार्थी उत्तरपुस्तिका के अंतिम पृष्ठ पर रफ कार्य करके उसे काट दे/क्रॉस (x) कर दें।
- उत्तरपुस्तिका के आंतरिक पृष्ठों पर दाहिने हाशिए में लाइन खींचकर सादा स्थान छोड़ रखा गया है। शेष स्थान रून्ड है। परीक्षार्थी दाहिने हाशिए के सादे स्थान में कुछ भी नहीं लिखेंगे, चूंकि यह भाग परीक्षक के उपयोग के लिए है।
- उत्तरपुस्तिका के पृष्ठों को मोड़ें- फाड़ें नहीं तथा बीच-बीच में व्यर्थ ही खाली न छोड़ें।
- प्रश्न-पत्र में दी हुई संख्या के अनुसार अपने उत्तरों की संख्या लिखें।
- व्हाइटनगर, ब्लेड तथा नाखून का इस्तेमाल करना सर्वथा वर्जित है, अन्यथा परीक्षाफल अमान्य कर दिया जाएगा।
- प्रश्नोत्तर के समाप्त होने पर अंतिम में नीचे एक क्षैतिज रेखा खींच दें।
- आंतरिक परीक्षक द्वारा उपलब्ध कराये गए उपस्थिति-पत्रक में परीक्षार्थी द्वारा यथा-स्तम्भ परीक्षा की तिथि अंकित करते हुए उत्तरपुस्तिका की क्रम संख्या लिखकर अपना हस्ताक्षर किया जाएगा। परीक्षार्थी की उपस्थिति, अनुपस्थिति एवं निष्कासन से संबंधित संगत गोले को नीले/काले पेन से परीक्षक द्वारा भरा जाएगा न कि परीक्षार्थी द्वारा।
- परीक्षार्थी अपनी उत्तरपुस्तिका को आन्तरिक परीक्षक के पास जमा किये बिना परीक्षा भवन न छोड़ें।
- परीक्षा केन्द्र में कैलकुलेटर, मोबाइल फोन, इयर फोन, पेजर, ब्लूटूथ या इस प्रकार का कोई अन्य इलेक्ट्रॉनिक उपकरण ले जाना सख्त मना है।
- जाँच परीक्षा में गैर-उत्प्रेषित या जाँच परीक्षा में अनुपस्थित छात्र/छात्रा इंटरमीडिएट वार्षिक प्रायोगिक परीक्षा, 2023 में कदापि सम्मिलित नहीं हो सकते हैं।



बिहार विद्यालय परीक्षा समिति, पटना  
BIHAR SCHOOL EXAMINATION BOARD, PATNA  
इंटरमीडिएट वार्षिक परीक्षा, 2023  
INTERMEDIATE ANNUAL EXAMINATION, 2023  
प्रायोगिक परीक्षा का प्रवेश पत्र  
Admit Card For Practical Examination

संकाय: बाणिज्य  
FACULTY: COMMERCE

\* BSEB UNIQUE Id:- 2211110012508  
कॉलेज/+2 स्कूल का नाम GAYA COLLEGE, GAYA  
परीक्षार्थी का नाम NISHKARSH NIKASH  
माता का नाम RUPA MISHRA  
पिता का नाम SATYESH CHANDRA MISHRA  
परीक्षार्थी का आधार नं० 679607236367 दिव्यांग कोटि NO  
सूचीकरण संख्या/वर्ष R-210013491-21 परीक्षार्थी की कोटि REGULAR  
रोल कोड 21001 रोल क्रमांक 23020617 लिंग MALE



परीक्षा केंद्र का नाम GAYA COLLEGE, GAYA

प्रायोगिक परीक्षा के विषय (निर्धारित परीक्षा कार्यक्रम सहित)

प्रायोगिक विषय	विषय कोड	विषय का नाम	परीक्षा की तारीख
वैकल्पिक विषय	218	ENTREPRENEURSHIP	10.01.2023 to 20.01.2023
अतिरिक्त विषय			

संजीव कुमार

महाविद्यालय / +2 विद्यालय प्रधान का हस्ताक्षर  
एवं मुहर

परीक्षा नियंत्रक (30MA0)

परीक्षार्थी के लिए आवश्यक निर्देश

- \* BSEB UNIQUE Id सत्र 2021-23 परीक्षा के लिए सूचीकृत नियमित (Regular) तथा स्वतंत्र (Private) परीक्षार्थी के लिए जारी किया गया है। इसलिए सत्र 2021-23 से पूर्व के सूचीकृत परीक्षार्थी के लिए BSEB UNIQUE Id मान्य नहीं है।
- प्रायोगिक परीक्षा दिनांक 10.01.2023 से 20.01.2023 तक संचालित होगी। केन्द्राधीक्षक दिनांक 10.01.2023 से 20.01.2023 तक की अवधि में परीक्षार्थियों की संख्या के अनुसार तिथि एवं पाली का निर्धारण करके प्रायोगिक परीक्षा केन्द्र पर आवंटित सभी परीक्षार्थियों के प्रायोगिक विषयों की परीक्षा आयोजित करेंगे।
- परीक्षार्थी अपने इस प्रवेश-पत्र में उल्लिखित प्रायोगिक परीक्षा केन्द्र पर दिनांक 10.01.2023 को पूर्वाह्न 09:00 बजे अनिवार्य रूप से जाकर परीक्षा केन्द्र के परिसर की सूचना पट्ट से यह जानकारी प्राप्त कर लेंगे कि उनके द्वारा चयनित विषय की प्रायोगिक परीक्षा किस तिथि एवं किस पाली में संचालित होगी, जिसमें उन्हें सम्मिलित होना अनिवार्य है।
- परीक्षार्थी के प्रत्येक प्रायोगिक विषय की परीक्षा के लिए 08 पृष्ठों की केवल एक ही उत्तरपुस्तिका मिलेगी। अतिरिक्त उत्तरपुस्तिका नहीं दी जाएगी। परीक्षार्थी उत्तरपुस्तिका लेते ही यह सुनिश्चित कर लें कि इसमें 8 पृष्ठ हैं एवं सही क्रम में हैं।
- उत्तरपुस्तिका प्राप्त होते ही परीक्षार्थी अपने प्रवेश-पत्र तथा उत्तरपुस्तिका पर मुद्रित विवरणों (Details) का मिलान कर यह अवश्य सुनिश्चित हो लें कि जो उत्तरपुस्तिका परीक्षक द्वारा उन्हें दी गई है, वह उन्हीं की है। भिन्न विवरणों की उत्तरपुस्तिका प्राप्त होने पर उसे तुरंत परीक्षक को वापस लौटा दिया जाए।
- उत्तरपुस्तिका प्राप्त होने पर परीक्षार्थी उनके आवरण पृष्ठ के पीछे अंकित "परीक्षार्थियों के लिए निर्देश" अवश्य पढ़ें एवं उसका अनुपालन करें।
- परीक्षार्थी अपनी उत्तरपुस्तिका के कवर पृष्ठ के ऊपरी बायें तथा दायें भागों में क्रमांक-(1) में अपने उत्तर देने का माध्यम अंकित करते हुए क्रमांक-(2) में अपना पूर्ण हस्ताक्षर अंकित करें। इसके अलावा अन्य मुद्रित विवरणों में किसी भी प्रकार से कोई छेड़-छाड़ नहीं करें।
- प्रायोगिक परीक्षा की उत्तरपुस्तिका के आवरण पृष्ठ के निचले बायें एवं दायें भागों को परीक्षार्थी द्वारा कदापि नहीं भरा जाएगा। अगर परीक्षार्थी इस भाग को भरते हैं, तो परीक्षार्थी का इस विषय में परीक्षाफल रद्द किया जा सकता है। ये दोनों भाग आंतरिक/बाह्य परीक्षकों को भरने के लिए दिया गया है।
- उत्तरपुस्तिका के पन्नों के दोनों पृष्ठों पर तथा प्रत्येक लाइन पर लिखें एवं पृष्ठों को नष्ट न करें।
- यदि रफ कार्य करने की आवश्यकता हो, तो परीक्षार्थी उत्तरपुस्तिका के अंतिम पृष्ठ पर रफ कार्य करके उसे काट दे/क्रॉस (x) कर दें।
- उत्तरपुस्तिका के आंतरिक पृष्ठों पर दाहिने हाशिए में लाइन खींचकर सादा स्थान छोड़ रखा गया है। शेष स्थान रून्ड है। परीक्षार्थी दाहिने हाशिए के सादे स्थान में कुछ भी नहीं लिखेंगे, चूंकि यह भाग परीक्षक के उपयोग के लिए है।
- उत्तरपुस्तिका के पृष्ठों को मोड़ें- फाड़ें नहीं तथा बीच-बीच में व्यर्थ ही खाली न छोड़ें।
- प्रश्न-पत्र में दी हुई संख्या के अनुसार अपने उत्तरों की संख्या लिखें।
- व्हाइटनगर, ब्लेड तथा नाखून का इस्तेमाल करना सर्वथा वर्जित है, अन्यथा परीक्षाफल अमान्य कर दिया जाएगा।
- प्रश्नोत्तर के समाप्त होने पर अंतिम में नीचे एक क्षैतिज रेखा खींच दें।
- आंतरिक परीक्षक द्वारा उपलब्ध कराये गए उपस्थिति-पत्रक में परीक्षार्थी द्वारा यथा-स्तम्भ परीक्षा की तिथि अंकित करते हुए उत्तरपुस्तिका की क्रम संख्या लिखकर अपना हस्ताक्षर किया जाएगा। परीक्षार्थी की उपस्थिति, अनुपस्थिति एवं निष्कासन से संबंधित संगत गोले को नीले/काले पेन से परीक्षक द्वारा भरा जाएगा न कि परीक्षार्थी द्वारा।
- परीक्षार्थी अपनी उत्तरपुस्तिका को आन्तरिक परीक्षक के पास जमा किये बिना परीक्षा भवन न छोड़ें।
- परीक्षा केन्द्र में कैलकुलेटर, मोबाइल फोन, इयर फोन, पेजर, ब्लूटूथ या इस प्रकार का कोई अन्य इलेक्ट्रॉनिक उपकरण ले जाना सख्त मना है।
- जाँच परीक्षा में गैर-उत्प्रेषित या जाँच परीक्षा में अनुपस्थित छात्र/छात्रा इंटरमीडिएट वार्षिक प्रायोगिक परीक्षा, 2023 में कदापि सम्मिलित नहीं हो सकते हैं।





बिहार विद्यालय परीक्षा समिति, पटना  
BIHAR SCHOOL EXAMINATION BOARD, PATNA  
इंटरमीडिएट वार्षिक परीक्षा, 2023  
INTERMEDIATE ANNUAL EXAMINATION, 2023  
प्रायोगिक परीक्षा का प्रवेश पत्र  
Admit Card For Practical Examination

संकाय: बाणिज्य  
FACULTY: COMMERCE

\* BSEB UNIQUE Id:- 2212110010283  
कॉलेज/+2 स्कूल का नाम GAYA COLLEGE, GAYA  
परीक्षार्थी का नाम JAGRITI KUMARI  
माता का नाम UMA DEVI  
पिता का नाम PRAHALAD VISHWAKARMA  
परीक्षार्थी का आधार नं० 573202867930 दिव्यांग कोटि NO  
सूचीकरण संख्या/वर्ष R-210012963-21 परीक्षार्थी की कोटि REGULAR  
रोल कोड 21001 रोल क्रमांक 23020091 लिंग FEMALE



परीक्षा केंद्र का नाम GAYA COLLEGE, GAYA

प्रायोगिक परीक्षा के विषय (निर्धारित परीक्षा कार्यक्रम सहित)

प्रायोगिक विषय	विषय कोड	विषय का नाम	परीक्षा की तारीख
वैकल्पिक विषय	218	ENTREPRENEURSHIP	10.01.2023 to 20.01.2023
अतिरिक्त विषय			

संजीव कुमार

महाविद्यालय / +2 विद्यालय प्रधान का हस्ताक्षर  
एवं मुहर

परीक्षा नियंत्रक (30MA0)

परीक्षार्थी के लिए आवश्यक निर्देश

- \* BSEB UNIQUE Id सत्र 2021-23 परीक्षा के लिए सूचीकृत नियमित (Regular) तथा स्वतंत्र (Private) परीक्षार्थी के लिए जारी किया गया है। इसलिए सत्र 2021-23 से पूर्व के सूचीकृत परीक्षार्थी के लिए BSEB UNIQUE Id मान्य नहीं है।
- प्रायोगिक परीक्षा दिनांक 10.01.2023 से 20.01.2023 तक संचालित होगी। केन्द्राधीक्षक दिनांक 10.01.2023 से 20.01.2023 तक की अवधि में परीक्षार्थियों की संख्या के अनुसार तिथि एवं पाली का निर्धारण करके प्रायोगिक परीक्षा केंद्र पर आवंटित सभी परीक्षार्थियों के प्रायोगिक विषयों की परीक्षा आयोजित करेंगे।
- परीक्षार्थी अपने इस प्रवेश-पत्र में उल्लिखित प्रायोगिक परीक्षा केंद्र पर दिनांक 10.01.2023 को पूर्वाह्न 09:00 बजे अनिवार्य रूप से जाकर परीक्षा केंद्र के परिसर की सूचना पट्ट से यह जानकारी प्राप्त कर लेंगे कि उनके द्वारा चयनित विषय की प्रायोगिक परीक्षा किस तिथि एवं किस पाली में संचालित होगी, जिसमें उन्हें सम्मिलित होना अनिवार्य है।
- परीक्षार्थी के प्रत्येक प्रायोगिक विषय की परीक्षा के लिए 08 पृष्ठों की केवल एक ही उत्तरपुस्तिका मिलेगी। अतिरिक्त उत्तरपुस्तिका नहीं दी जाएगी। परीक्षार्थी उत्तरपुस्तिका लेते ही यह सुनिश्चित कर लें कि इसमें 8 पृष्ठ हैं एवं सही क्रम में हैं।
- उत्तरपुस्तिका प्राप्त होते ही परीक्षार्थी अपने प्रवेश-पत्र तथा उत्तरपुस्तिका पर मुद्रित विवरणों (Details) का मिलान कर यह अवश्य सुनिश्चित हो लें कि जो उत्तरपुस्तिका परीक्षक द्वारा उन्हें दी गई है, वह उन्हीं की है। भिन्न विवरणों की उत्तरपुस्तिका प्राप्त होने पर उसे तुरंत परीक्षक को वापस लौटा दिया जाए।
- उत्तरपुस्तिका प्राप्त होने पर परीक्षार्थी उनके आवरण पृष्ठ के पीछे अंकित "परीक्षार्थियों के लिए निर्देश" अवश्य पढ़ें एवं उसका अनुपालन करें।
- परीक्षार्थी अपनी उत्तरपुस्तिका के कवर पृष्ठ के ऊपरी बायें तथा दायें भागों में क्रमांक-(1) में अपने उत्तर देने का माध्यम अंकित करते हुए क्रमांक-(2) में अपना पूर्ण हस्ताक्षर अंकित करें। इसके अलावा अन्य मुद्रित विवरणों में किसी भी प्रकार से कोई छेड़-छाड़ नहीं करें।
- प्रायोगिक परीक्षा की उत्तरपुस्तिका के आवरण पृष्ठ के निचले बायें एवं दायें भागों को परीक्षार्थी द्वारा कदापि नहीं भरा जाएगा। अगर परीक्षार्थी इस भाग को भरते हैं, तो परीक्षार्थी का इस विषय में परीक्षाफल रद्द किया जा सकता है। ये दोनों भाग आंतरिक/बाह्य परीक्षकों को भरने के लिए दिया गया है।
- उत्तरपुस्तिका के पन्नों के दोनों पृष्ठों पर तथा प्रत्येक लाइन पर लिखें एवं पृष्ठों को नष्ट न करें।
- यदि रफ कार्य करने की आवश्यकता हो, तो परीक्षार्थी उत्तरपुस्तिका के अंतिम पृष्ठ पर रफ कार्य करके उसे काट दे/क्रॉस (x) कर दें।
- उत्तरपुस्तिका के आंतरिक पृष्ठों पर दाहिने हाशिए में लाइन खींचकर सादा स्थान छोड़ रखा गया है। शेष स्थान रून्ड है। परीक्षार्थी दाहिने हाशिए के सादे स्थान में कुछ भी नहीं लिखेंगे, चूंकि यह भाग परीक्षक के उपयोग के लिए है।
- उत्तरपुस्तिका के पृष्ठों को मोड़ें- फाड़ें नहीं तथा बीच-बीच में व्यर्थ ही खाली न छोड़ें।
- प्रश्न-पत्र में दी हुई संख्या के अनुसार अपने उत्तरों की संख्या लिखें।
- व्हाइटनगर, ब्लेड तथा नाखून का इस्तेमाल करना सर्वथा वर्जित है, अन्यथा परीक्षाफल अमान्य कर दिया जाएगा।
- प्रश्नोत्तर के समाप्त होने पर अंतिम में नीचे एक क्षैतिज रेखा खींच दें।
- आंतरिक परीक्षक द्वारा उपलब्ध कराये गए उपस्थिति-पत्रक में परीक्षार्थी द्वारा यथा-स्तम्भ परीक्षा की तिथि अंकित करते हुए उत्तरपुस्तिका की क्रम संख्या लिखकर अपना हस्ताक्षर किया जाएगा। परीक्षार्थी की उपस्थिति, अनुपस्थिति एवं निष्कासन से संबंधित संगत गोले को नीले/काले पेन से परीक्षक द्वारा भरा जाएगा न कि परीक्षार्थी द्वारा।
- परीक्षार्थी अपनी उत्तरपुस्तिका को आन्तरिक परीक्षक के पास जमा किये बिना परीक्षा भवन न छोड़ें।
- परीक्षा केंद्र में कैलकुलेटर, मोबाइल फोन, इयर फोन, पेजर, ब्लूटूथ या इस प्रकार का कोई अन्य इलेक्ट्रॉनिक उपकरण ले जाना सख्त मना है।
- जाँच परीक्षा में गैर-उत्प्रेषित या जाँच परीक्षा में अनुपस्थित छात्र/छात्रा इंटरमीडिएट वार्षिक प्रायोगिक परीक्षा, 2023 में कदापि सम्मिलित नहीं हो सकते हैं।



बिहार विद्यालय परीक्षा समिति, पटना  
BIHAR SCHOOL EXAMINATION BOARD, PATNA  
इंटरमीडिएट वार्षिक परीक्षा, 2023  
INTERMEDIATE ANNUAL EXAMINATION, 2023  
प्रायोगिक परीक्षा का प्रवेश पत्र  
Admit Card For Practical Examination

संकाय: बाणिज्य  
FACULTY: COMMERCE

\* BSEB UNIQUE Id:- 2211110012198  
कॉलेज/+2 स्कूल का नाम GAYA COLLEGE, GAYA  
परीक्षार्थी का नाम KSHITIJ SINGH  
माता का नाम SWEETY SINGH  
पिता का नाम VIKASH SINGH  
परीक्षार्थी का आधार नं० 363325956298 दिव्यांग कोटि NO  
सूचीकरण संख्या/वर्ष R-210013437-21 परीक्षार्थी की कोटि REGULAR  
रोल कोड 21001 रोल क्रमांक 23020563 लिंग MALE



परीक्षा केंद्र का नाम GAYA COLLEGE, GAYA

प्रायोगिक परीक्षा के विषय (निर्धारित परीक्षा कार्यक्रम सहित)

प्रायोगिक विषय	विषय कोड	विषय का नाम	परीक्षा की तारीख
वैकल्पिक विषय	218	ENTREPRENEURSHIP	10.01.2023 to 20.01.2023
अतिरिक्त विषय			

संजीव कुमार

महाविद्यालय / +2 विद्यालय प्रधान का हस्ताक्षर  
एवं मुहर

परीक्षा नियंत्रक (30MA0)

परीक्षार्थी के लिए आवश्यक निर्देश


- \* BSEB UNIQUE Id सत्र 2021-23 परीक्षा के लिए सूचीकृत नियमित (Regular) तथा स्वतंत्र (Private) परीक्षार्थी के लिए जारी किया गया है। इसलिए सत्र 2021-23 से पूर्व के सूचीकृत परीक्षार्थी के लिए BSEB UNIQUE Id मान्य नहीं है।
- प्रायोगिक परीक्षा दिनांक 10.01.2023 से 20.01.2023 तक संचालित होगी। केन्द्राधीक्षक दिनांक 10.01.2023 से 20.01.2023 तक की अवधि में परीक्षार्थियों की संख्या के अनुसार तिथि एवं पाली का निर्धारण करके प्रायोगिक परीक्षा केंद्र पर आवंटित सभी परीक्षार्थियों के प्रायोगिक विषयों की परीक्षा आयोजित करेंगे।
- परीक्षार्थी अपने इस प्रवेश-पत्र में उल्लिखित प्रायोगिक परीक्षा केंद्र पर दिनांक 10.01.2023 को पूर्वाह्न 09:00 बजे अनिवार्य रूप से जाकर परीक्षा केंद्र के परिसर की सूचना पट्ट से यह जानकारी प्राप्त कर लेंगे कि उनके द्वारा चयनित विषय की प्रायोगिक परीक्षा किस तिथि एवं किस पाली में संचालित होगी, जिसमें उन्हें सम्मिलित होना अनिवार्य है।
- परीक्षार्थी के प्रत्येक प्रायोगिक विषय की परीक्षा के लिए 08 पृष्ठों की केवल एक ही उत्तरपुस्तिका मिलेगी। अतिरिक्त उत्तरपुस्तिका नहीं दी जाएगी। परीक्षार्थी उत्तरपुस्तिका लेते ही यह सुनिश्चित कर लें कि इसमें 8 पृष्ठ हैं एवं सही क्रम में हैं।
- उत्तरपुस्तिका प्राप्त होते ही परीक्षार्थी अपने प्रवेश-पत्र तथा उत्तरपुस्तिका पर मुद्रित विवरणों (Details) का मिलान कर यह अवश्य सुनिश्चित हो लें कि जो उत्तरपुस्तिका परीक्षक द्वारा उन्हें दी गई है, वह उन्हीं की है। भिन्न विवरणों की उत्तरपुस्तिका प्राप्त होने पर उसे तुरंत परीक्षक को वापस लौटा दिया जाए।
- उत्तरपुस्तिका प्राप्त होने पर परीक्षार्थी उनके आवरण पृष्ठ के पीछे अंकित "परीक्षार्थियों के लिए निर्देश" अवश्य पढ़ें एवं उसका अनुपालन करें।
- परीक्षार्थी अपनी उत्तरपुस्तिका के कवर पृष्ठ के ऊपरी बायें तथा दायें भागों में क्रमांक-(1) में अपने उत्तर देने का माध्यम अंकित करते हुए क्रमांक-(2) में अपना पूर्ण हस्ताक्षर अंकित करें। इसके अलावा अन्य मुद्रित विवरणों में किसी भी प्रकार से कोई छेड़-छाड़ नहीं करें।
- प्रायोगिक परीक्षा की उत्तरपुस्तिका के आवरण पृष्ठ के निचले बायें एवं दायें भागों को परीक्षार्थी द्वारा कदापि नहीं भरा जाएगा। अगर परीक्षार्थी इस भाग को भरते हैं, तो परीक्षार्थी का इस विषय में परीक्षाफल रद्द किया जा सकता है। ये दोनों भाग आंतरिक/बाह्य परीक्षकों को भरने के लिए दिया गया है।
- उत्तरपुस्तिका के पन्नों के दोनों पृष्ठों पर तथा प्रत्येक लाइन पर लिखें एवं पृष्ठों को नष्ट न करें।
- यदि रफ कार्य करने की आवश्यकता हो, तो परीक्षार्थी उत्तरपुस्तिका के अंतिम पृष्ठ पर रफ कार्य करके उसे काट दे/क्रॉस (x) कर दें।
- उत्तरपुस्तिका के आंतरिक पृष्ठों पर दाहिने हाशिए में लाइन खींचकर सादा स्थान छोड़ रखा गया है। शेष स्थान रून्ड है। परीक्षार्थी दाहिने हाशिए के सादे स्थान में कुछ भी नहीं लिखेंगे, चूंकि यह भाग परीक्षक के उपयोग के लिए है।
- उत्तरपुस्तिका के पृष्ठों को मोड़ें- फाड़ें नहीं तथा बीच-बीच में व्यर्थ ही खाली न छोड़ें।
- प्रश्न-पत्र में दी हुई संख्या के अनुसार अपने उत्तरों की संख्या लिखें।
- व्हाइटनगर, ब्लेड तथा नाखून का इस्तेमाल करना सर्वथा वर्जित है, अन्यथा परीक्षाफल अमान्य कर दिया जाएगा।
- प्रश्नोत्तर के समाप्त होने पर अंतिम में नीचे एक क्षैतिज रेखा खींच दें।
- आंतरिक परीक्षक द्वारा उपलब्ध कराये गए उपस्थिति-पत्रक में परीक्षार्थी द्वारा यथा-स्तम्भ परीक्षा की तिथि अंकित करते हुए उत्तरपुस्तिका की क्रम संख्या लिखकर अपना हस्ताक्षर किया जाएगा। परीक्षार्थी की उपस्थिति, अनुपस्थिति एवं निष्कासन से संबंधित संगत गोले को नीले/काले पेन से परीक्षक द्वारा भरा जाएगा न कि परीक्षार्थी द्वारा।
- परीक्षार्थी अपनी उत्तरपुस्तिका को आन्तरिक परीक्षक के पास जमा किये बिना परीक्षा भवन न छोड़ें।
- परीक्षा केंद्र में कैलकुलेटर, मोबाइल फोन, इयर फोन, पेजर, ब्लूटूथ या इस प्रकार का कोई अन्य इलेक्ट्रॉनिक उपकरण ले जाना सख्त मना है।
- जाँच परीक्षा में गैर-उत्प्रेषित या जाँच परीक्षा में अनुपस्थित छात्र/छात्रा इंटरमीडिएट वार्षिक प्रायोगिक परीक्षा, 2023 में कदापि सम्मिलित नहीं हो सकते हैं।



बिहार विद्यालय परीक्षा समिति, पटना  
BIHAR SCHOOL EXAMINATION BOARD, PATNA  
इंटरमीडिएट वार्षिक परीक्षा, 2023  
INTERMEDIATE ANNUAL EXAMINATION, 2023  
प्रायोगिक परीक्षा का प्रवेश पत्र  
Admit Card For Practical Examination

संकाय: बाणिज्य  
FACULTY: COMMERCE

\* BSEB UNIQUE Id:- 2211110012013  
कॉलेज/+2 स्कूल का नाम GAYA COLLEGE, GAYA  
परीक्षार्थी का नाम GOLDEN GUPTA  
माता का नाम MAYA GUPTA  
पिता का नाम BIRJU GUPTA  
परीक्षार्थी का आधार नं० 502424350706 दिव्यांग कोटि NO  
सूचीकरण संख्या/वर्ष R-210013400-21 परीक्षार्थी की कोटि REGULAR  
रोल कोड 21001 रोल क्रमांक 23020527 लिंग MALE



परीक्षा केंद्र का नाम GAYA COLLEGE, GAYA

प्रायोगिक परीक्षा के विषय (निर्धारित परीक्षा कार्यक्रम सहित)

प्रायोगिक विषय	विषय कोड	विषय का नाम	परीक्षा की तारीख
वैकल्पिक विषय	218	ENTREPRENEURSHIP	10.01.2023 to 20.01.2023
अतिरिक्त विषय			

संजीव कुमार

महाविद्यालय / +2 विद्यालय प्रधान का हस्ताक्षर  
एवं मुहर

परीक्षा नियंत्रक (30MA0)

परीक्षार्थी के लिए आवश्यक निर्देश


- \* BSEB UNIQUE Id सत्र 2021-23 परीक्षा के लिए सूचीकृत नियमित (Regular) तथा स्वतंत्र (Private) परीक्षार्थी के लिए जारी किया गया है। इसलिए सत्र 2021-23 से पूर्व के सूचीकृत परीक्षार्थी के लिए BSEB UNIQUE Id मान्य नहीं है।
- प्रायोगिक परीक्षा दिनांक 10.01.2023 से 20.01.2023 तक संचालित होगी। केन्द्राधीक्षक दिनांक 10.01.2023 से 20.01.2023 तक की अवधि में परीक्षार्थियों की संख्या के अनुसार तिथि एवं पाली का निर्धारण करके प्रायोगिक परीक्षा केन्द्र पर आवंटित सभी परीक्षार्थियों के प्रायोगिक विषयों की परीक्षा आयोजित करेंगे।
- परीक्षार्थी अपने इस प्रवेश-पत्र में उल्लिखित प्रायोगिक परीक्षा केन्द्र पर दिनांक 10.01.2023 को पूर्वाह्न 09:00 बजे अनिवार्य रूप से जाकर परीक्षा केन्द्र के परिसर की सूचना पट्ट से यह जानकारी प्राप्त कर लेंगे कि उनके द्वारा चयनित विषय की प्रायोगिक परीक्षा किस तिथि एवं किस पाली में संचालित होगी, जिसमें उन्हें सम्मिलित होना अनिवार्य है।
- परीक्षार्थी के प्रत्येक प्रायोगिक विषय की परीक्षा के लिए 08 पृष्ठों की केवल एक ही उत्तरपुस्तिका मिलेगी। अतिरिक्त उत्तरपुस्तिका नहीं दी जाएगी। परीक्षार्थी उत्तरपुस्तिका लेते ही यह सुनिश्चित कर लें कि इसमें 8 पृष्ठ हैं एवं सही क्रम में हैं।
- उत्तरपुस्तिका प्राप्त होते ही परीक्षार्थी अपने प्रवेश-पत्र तथा उत्तरपुस्तिका पर मुद्रित विवरणों (Details) का मिलान कर यह अवश्य सुनिश्चित हो लें कि जो उत्तरपुस्तिका परीक्षक द्वारा उन्हें दी गई है, वह उन्हीं की है। भिन्न विवरणों की उत्तरपुस्तिका प्राप्त होने पर उसे तुरंत परीक्षक को वापस लौटा दिया जाए।
- उत्तरपुस्तिका प्राप्त होने पर परीक्षार्थी उनके आवरण पृष्ठ के पीछे अंकित "परीक्षार्थियों के लिए निर्देश" अवश्य पढ़ें एवं उसका अनुपालन करें।
- परीक्षार्थी अपनी उत्तरपुस्तिका के कवर पृष्ठ के ऊपरी बायें तथा दायें भागों में क्रमांक-(1) में अपने उत्तर देने का माध्यम अंकित करते हुए क्रमांक-(2) में अपना पूर्ण हस्ताक्षर अंकित करें। इसके अलावा अन्य मुद्रित विवरणों में किसी भी प्रकार से कोई छेड़-छाड़ नहीं करें।
- प्रायोगिक परीक्षा की उत्तरपुस्तिका के आवरण पृष्ठ के निचले बायें एवं दायें भागों को परीक्षार्थी द्वारा कदापि नहीं भरा जाएगा। अगर परीक्षार्थी इस भाग को भरते हैं, तो परीक्षार्थी का इस विषय में परीक्षाफल रद्द किया जा सकता है। ये दोनों भाग आंतरिक/बाह्य परीक्षकों को भरने के लिए दिया गया है।
- उत्तरपुस्तिका के पन्नों के दोनों पृष्ठों पर तथा प्रत्येक लाइन पर लिखें एवं पृष्ठों को नष्ट न करें।
- यदि रफ कार्य करने की आवश्यकता हो, तो परीक्षार्थी उत्तरपुस्तिका के अंतिम पृष्ठ पर रफ कार्य करके उसे काट दे/क्रॉस (x) कर दें।
- उत्तरपुस्तिका के आंतरिक पृष्ठों पर दाहिने हाशिए में लाइन खींचकर सादा स्थान छोड़ रखा गया है। शेष स्थान रून्ड है। परीक्षार्थी दाहिने हाशिए के सादे स्थान में कुछ भी नहीं लिखेंगे, चूंकि यह भाग परीक्षक के उपयोग के लिए है।
- उत्तरपुस्तिका के पृष्ठों को मोड़ें- फाड़ें नहीं तथा बीच-बीच में व्यर्थ ही खाली न छोड़ें।
- प्रश्न-पत्र में दी हुई संख्या के अनुसार अपने उत्तरों की संख्या लिखें।
- व्हाइटनगर, ब्लेड तथा नाखून का इस्तेमाल करना सर्वथा वर्जित है, अन्यथा परीक्षाफल अमान्य कर दिया जाएगा।
- प्रश्नोत्तर के समाप्त होने पर अंतिम में नीचे एक क्षैतिज रेखा खींच दें।
- आंतरिक परीक्षक द्वारा उपलब्ध कराये गए उपस्थिति-पत्रक में परीक्षार्थी द्वारा यथा-स्तम्भ परीक्षा की तिथि अंकित करते हुए उत्तरपुस्तिका की क्रम संख्या लिखकर अपना हस्ताक्षर किया जाएगा। परीक्षार्थी की उपस्थिति, अनुपस्थिति एवं निष्कासन से संबंधित संगत गोले को नीले/काले पेन से परीक्षक द्वारा भरा जाएगा न कि परीक्षार्थी द्वारा।
- परीक्षार्थी अपनी उत्तरपुस्तिका को आन्तरिक परीक्षक के पास जमा किये बिना परीक्षा भवन न छोड़ें।
- परीक्षा केन्द्र में कैलकुलेटर, मोबाइल फोन, इयर फोन, पेजर, ब्लूटूथ या इस प्रकार का कोई अन्य इलेक्ट्रॉनिक उपकरण ले जाना सख्त मना है।
- जाँच परीक्षा में गैर-उत्प्रेषित या जाँच परीक्षा में अनुपस्थित छात्र/छात्रा इंटरमीडिएट वार्षिक प्रायोगिक परीक्षा, 2023 में कदापि सम्मिलित नहीं हो सकते हैं।



बिहार विद्यालय परीक्षा समिति, पटना  
BIHAR SCHOOL EXAMINATION BOARD, PATNA  
इंटरमीडिएट वार्षिक परीक्षा, 2023  
INTERMEDIATE ANNUAL EXAMINATION, 2023  
प्रायोगिक परीक्षा का प्रवेश पत्र  
Admit Card For Practical Examination

संकाय: बाणिज्य  
FACULTY: COMMERCE

\* BSEB UNIQUE Id:- 2211110013625  
कॉलेज/+2 स्कूल का नाम GAYA COLLEGE, GAYA  
परीक्षार्थी का नाम VIKASH KUMAR  
माता का नाम MOORADI DEVI  
पिता का नाम BINDI YADAV  
परीक्षार्थी का आधार नं० 618953064595 दिव्यांग कोटि NO  
सूचीकरण संख्या/वर्ष R-210013700-21 परीक्षार्थी की कोटि REGULAR  
रोल कोड 21001 रोल क्रमांक 23020821 लिंग MALE



परीक्षा केंद्र का नाम GAYA COLLEGE, GAYA

प्रायोगिक परीक्षा के विषय (निर्धारित परीक्षा कार्यक्रम सहित)

प्रायोगिक विषय	विषय कोड	विषय का नाम	परीक्षा की तारीख
वैकल्पिक विषय	218	ENTREPRENEURSHIP	10.01.2023 to 20.01.2023
अतिरिक्त विषय			

संजीव कुमार

महाविद्यालय / +2 विद्यालय प्रधान का हस्ताक्षर  
एवं मुहर

परीक्षा नियंत्रक (30MA0)

परीक्षार्थी के लिए आवश्यक निर्देश

- \* BSEB UNIQUE Id सत्र 2021-23 परीक्षा के लिए सूचीकृत नियमित (Regular) तथा स्वतंत्र (Private) परीक्षार्थी के लिए जारी किया गया है। इसलिए सत्र 2021-23 से पूर्व के सूचीकृत परीक्षार्थी के लिए BSEB UNIQUE Id मान्य नहीं है।
- प्रायोगिक परीक्षा दिनांक 10.01.2023 से 20.01.2023 तक संचालित होगी। केन्द्राधीक्षक दिनांक 10.01.2023 से 20.01.2023 तक की अवधि में परीक्षार्थियों की संख्या के अनुसार तिथि एवं पाली का निर्धारण करके प्रायोगिक परीक्षा केंद्र पर आवंटित सभी परीक्षार्थियों के प्रायोगिक विषयों की परीक्षा आयोजित करेंगे।
- परीक्षार्थी अपने इस प्रवेश-पत्र में उल्लिखित प्रायोगिक परीक्षा केंद्र पर दिनांक 10.01.2023 को पूर्वाह्न 09:00 बजे अनिवार्य रूप से जाकर परीक्षा केंद्र के परिसर की सूचना पट्ट से यह जानकारी प्राप्त कर लेंगे कि उनके द्वारा चयनित विषय की प्रायोगिक परीक्षा किस तिथि एवं किस पाली में संचालित होगी, जिसमें उन्हें सम्मिलित होना अनिवार्य है।
- परीक्षार्थी के प्रत्येक प्रायोगिक विषय की परीक्षा के लिए 08 पृष्ठों की केवल एक ही उत्तरपुस्तिका मिलेगी। अतिरिक्त उत्तरपुस्तिका नहीं दी जाएगी। परीक्षार्थी उत्तरपुस्तिका लेते ही यह सुनिश्चित कर लें कि इसमें 8 पृष्ठ हैं एवं सही क्रम में हैं।
- उत्तरपुस्तिका प्राप्त होते ही परीक्षार्थी अपने प्रवेश-पत्र तथा उत्तरपुस्तिका पर मुद्रित विवरणों (Details) का मिलान कर यह अवश्य सुनिश्चित हो लें कि जो उत्तरपुस्तिका परीक्षक द्वारा उन्हें दी गई है, वह उन्हीं की है। भिन्न विवरणों की उत्तरपुस्तिका प्राप्त होने पर उसे तुरंत परीक्षक को वापस लौटा दिया जाए।
- उत्तरपुस्तिका प्राप्त होने पर परीक्षार्थी उनके आवरण पृष्ठ के पीछे अंकित "परीक्षार्थियों के लिए निर्देश" अवश्य पढ़ें एवं उसका अनुपालन करें।
- परीक्षार्थी अपनी उत्तरपुस्तिका के कवर पृष्ठ के ऊपरी बायें तथा दायें भागों में क्रमांक-(1) में अपने उत्तर देने का माध्यम अंकित करते हुए क्रमांक-(2) में अपना पूर्ण हस्ताक्षर अंकित करें। इसके अलावा अन्य मुद्रित विवरणों में किसी भी प्रकार से कोई छेड़-छाड़ नहीं करें।
- प्रायोगिक परीक्षा की उत्तरपुस्तिका के आवरण पृष्ठ के निचले बायें एवं दायें भागों को परीक्षार्थी द्वारा कदापि नहीं भरा जाएगा। अगर परीक्षार्थी इस भाग को भरते हैं, तो परीक्षार्थी का इस विषय में परीक्षाफल रद्द किया जा सकता है। ये दोनों भाग आंतरिक/बाह्य परीक्षकों को भरने के लिए दिया गया है।
- उत्तरपुस्तिका के पन्नों के दोनों पृष्ठों पर तथा प्रत्येक लाइन पर लिखें एवं पृष्ठों को नष्ट न करें।
- यदि रफ कार्य करने की आवश्यकता हो, तो परीक्षार्थी उत्तरपुस्तिका के अंतिम पृष्ठ पर रफ कार्य करके उसे काट दे/क्रॉस (x) कर दें।
- उत्तरपुस्तिका के आंतरिक पृष्ठों पर दाहिने हाशिए में लाइन खींचकर सादा स्थान छोड़ रखा गया है। शेष स्थान रून्ड है। परीक्षार्थी दाहिने हाशिए के सादे स्थान में कुछ भी नहीं लिखेंगे, चूंकि यह भाग परीक्षक के उपयोग के लिए है।
- उत्तरपुस्तिका के पृष्ठों को मोड़ें- फाड़ें नहीं तथा बीच-बीच में व्यर्थ ही खाली न छोड़ें।
- प्रश्न-पत्र में दी हुई संख्या के अनुसार अपने उत्तरों की संख्या लिखें।
- व्हाइटनगर, ब्लेड तथा नाखून का इस्तेमाल करना सर्वथा वर्जित है, अन्यथा परीक्षाफल अमान्य कर दिया जाएगा।
- प्रश्नोत्तर के समाप्त होने पर अंतिम में नीचे एक क्षैतिज रेखा खींच दें।
- आंतरिक परीक्षक द्वारा उपलब्ध कराये गए उपस्थिति-पत्रक में परीक्षार्थी द्वारा यथा-स्तम्भ परीक्षा की तिथि अंकित करते हुए उत्तरपुस्तिका की क्रम संख्या लिखकर अपना हस्ताक्षर किया जाएगा। परीक्षार्थी की उपस्थिति, अनुपस्थिति एवं निष्कासन से संबंधित संगत गोले को नीले/काले पेन से परीक्षक द्वारा भरा जाएगा न कि परीक्षार्थी द्वारा।
- परीक्षार्थी अपनी उत्तरपुस्तिका को आन्तरिक परीक्षक के पास जमा किये बिना परीक्षा भवन न छोड़ें।
- परीक्षा केंद्र में कैलकुलेटर, मोबाइल फोन, इयर फोन, पेजर, ब्लूटूथ या इस प्रकार का कोई अन्य इलेक्ट्रॉनिक उपकरण ले जाना सख्त मना है।
- जाँच परीक्षा में गैर-उत्प्रेषित या जाँच परीक्षा में अनुपस्थित छात्र/छात्रा इंटरमीडिएट वार्षिक प्रायोगिक परीक्षा, 2023 में कदापि सम्मिलित नहीं हो सकते हैं।



बिहार विद्यालय परीक्षा समिति, पटना  
BIHAR SCHOOL EXAMINATION BOARD, PATNA  
इंटरमीडिएट वार्षिक परीक्षा, 2023  
INTERMEDIATE ANNUAL EXAMINATION, 2023  
प्रायोगिक परीक्षा का प्रवेश पत्र  
Admit Card For Practical Examination

संकाय: बाणिज्य  
FACULTY: COMMERCE

\* BSEB UNIQUE Id:- 2211110013077  
कॉलेज/+2 स्कूल का नाम GAYA COLLEGE, GAYA  
परीक्षार्थी का नाम ROUSHAN KUMAR  
माता का नाम MAMTA DEVI  
पिता का नाम PRADEEP KUMAR  
परीक्षार्थी का आधार नं० 281128397101 दिव्यांग कोटि NO  
सूचीकरण संख्या/वर्ष R-210013601-21 परीक्षार्थी की कोटि REGULAR  
रोल कोड 21001 रोल क्रमांक 23020724 लिंग MALE



परीक्षा केंद्र का नाम GAYA COLLEGE, GAYA

प्रायोगिक परीक्षा के विषय (निर्धारित परीक्षा कार्यक्रम सहित)

प्रायोगिक विषय	विषय कोड	विषय का नाम	परीक्षा की तारीख
वैकल्पिक विषय	218	ENTREPRENEURSHIP	10.01.2023 to 20.01.2023
अतिरिक्त विषय			

संजीव कुमार

महाविद्यालय / +2 विद्यालय प्रधान का हस्ताक्षर  
एवं मुहर

परीक्षा नियंत्रक (30MA0)

परीक्षार्थी के लिए आवश्यक निदेश

- \* BSEB UNIQUE Id सत्र 2021-23 परीक्षा के लिए सूचीकृत नियमित (Regular) तथा स्वतंत्र (Private) परीक्षार्थी के लिए जारी किया गया है। इसलिए सत्र 2021-23 से पूर्व के सूचीकृत परीक्षार्थी के लिए BSEB UNIQUE Id मान्य नहीं है।
- प्रायोगिक परीक्षा दिनांक 10.01.2023 से 20.01.2023 तक संचालित होगी। केन्द्राधीक्षक दिनांक 10.01.2023 से 20.01.2023 तक की अवधि में परीक्षार्थियों की संख्या के अनुसार तिथि एवं पाली का निर्धारण करके प्रायोगिक परीक्षा केंद्र पर आवंटित सभी परीक्षार्थियों के प्रायोगिक विषयों की परीक्षा आयोजित करेंगे।
- परीक्षार्थी अपने इस प्रवेश-पत्र में उल्लिखित प्रायोगिक परीक्षा केंद्र पर दिनांक 10.01.2023 को पूर्वाह्न 09:00 बजे अनिवार्य रूप से जाकर परीक्षा केंद्र के परिसर की सूचना पट्ट से यह जानकारी प्राप्त कर लेंगे कि उनके द्वारा चयनित विषय की प्रायोगिक परीक्षा किस तिथि एवं किस पाली में संचालित होगी, जिसमें उन्हें सम्मिलित होना अनिवार्य है।
- परीक्षार्थी के प्रत्येक प्रायोगिक विषय की परीक्षा के लिए 08 पृष्ठों की केवल एक ही उत्तरपुस्तिका मिलेगी। अतिरिक्त उत्तरपुस्तिका नहीं दी जाएगी। परीक्षार्थी उत्तरपुस्तिका लेते ही यह सुनिश्चित कर लें कि इसमें 8 पृष्ठ हैं एवं सही क्रम में हैं।
- उत्तरपुस्तिका प्राप्त होते ही परीक्षार्थी अपने प्रवेश-पत्र तथा उत्तरपुस्तिका पर मुद्रित विवरणों (Details) का मिलान कर यह अवश्य सुनिश्चित हो लें कि जो उत्तरपुस्तिका परीक्षक द्वारा उन्हें दी गई है, वह उन्हीं की है। भिन्न विवरणों की उत्तरपुस्तिका प्राप्त होने पर उसे तुरंत परीक्षक को वापस लौटा दिया जाए।
- उत्तरपुस्तिका प्राप्त होने पर परीक्षार्थी उनके आवरण पृष्ठ के पीछे अंकित "परीक्षार्थियों के लिए निर्देश" अवश्य पढ़ें एवं उसका अनुपालन करें।
- परीक्षार्थी अपनी उत्तरपुस्तिका के कवर पृष्ठ के ऊपरी बायें तथा दायें भागों में क्रमांक-(1) में अपने उत्तर देने का माध्यम अंकित करते हुए क्रमांक-(2) में अपना पूर्ण हस्ताक्षर अंकित करें। इसके अलावा अन्य मुद्रित विवरणों में किसी भी प्रकार से कोई छेड़-छाड़ नहीं करें।
- प्रायोगिक परीक्षा की उत्तरपुस्तिका के आवरण पृष्ठ के निचले बायें एवं दायें भागों को परीक्षार्थी द्वारा कदापि नहीं भरा जाएगा। अगर परीक्षार्थी इस भाग को भरते हैं, तो परीक्षार्थी का इस विषय में परीक्षाफल रद्द किया जा सकता है। ये दोनों भाग आंतरिक/बाह्य परीक्षकों को भरने के लिए दिया गया है।
- उत्तरपुस्तिका के पन्नों के दोनों पृष्ठों पर तथा प्रत्येक लाइन पर लिखें एवं पृष्ठों को नष्ट न करें।
- यदि रफ कार्य करने की आवश्यकता हो, तो परीक्षार्थी उत्तरपुस्तिका के अंतिम पृष्ठ पर रफ कार्य करके उसे काट दे/क्रॉस (x) कर दें।
- उत्तरपुस्तिका के आंतरिक पृष्ठों पर दाहिने हाशिए में लाइन खींचकर सादा स्थान छोड़ रखा गया है। शेष स्थान रून्ड है। परीक्षार्थी दाहिने हाशिए के सादे स्थान में कुछ भी नहीं लिखेंगे, चूंकि यह भाग परीक्षक के उपयोग के लिए है।
- उत्तरपुस्तिका के पृष्ठों को मोड़ें- फाड़ें नहीं तथा बीच-बीच में व्यर्थ ही खाली न छोड़ें।
- प्रश्न-पत्र में दी हुई संख्या के अनुसार अपने उत्तरों की संख्या लिखें।
- व्हाइटनगर, ब्लेड तथा नाखून का इस्तेमाल करना सर्वथा वर्जित है, अन्यथा परीक्षाफल अमान्य कर दिया जाएगा।
- प्रश्नोत्तर के समाप्त होने पर अंतिम में नीचे एक क्षैतिज रेखा खींच दें।
- आंतरिक परीक्षक द्वारा उपलब्ध कराये गए उपस्थिति-पत्रक में परीक्षार्थी द्वारा यथा-स्तम्भ परीक्षा की तिथि अंकित करते हुए उत्तरपुस्तिका की क्रम संख्या लिखकर अपना हस्ताक्षर किया जाएगा। परीक्षार्थी की उपस्थिति, अनुपस्थिति एवं निष्कासन से संबंधित संगत गोले को नीले/काले पेन से परीक्षक द्वारा भरा जाएगा न कि परीक्षार्थी द्वारा।
- परीक्षार्थी अपनी उत्तरपुस्तिका को आन्तरिक परीक्षक के पास जमा किये बिना परीक्षा भवन न छोड़ें।
- परीक्षा केंद्र में कैलकुलेटर, मोबाइल फोन, इयर फोन, पेजर, ब्लूटूथ या इस प्रकार का कोई अन्य इलेक्ट्रॉनिक उपकरण ले जाना सख्त मना है।
- जाँच परीक्षा में गैर-उत्प्रेषित या जाँच परीक्षा में अनुपस्थित छात्र/छात्रा इंटरमीडिएट वार्षिक प्रायोगिक परीक्षा, 2023 में कदापि सम्मिलित नहीं हो सकते हैं।





बिहार विद्यालय परीक्षा समिति, पटना  
BIHAR SCHOOL EXAMINATION BOARD, PATNA  
इंटरमीडिएट वार्षिक परीक्षा, 2023  
INTERMEDIATE ANNUAL EXAMINATION, 2023  
प्रायोगिक परीक्षा का प्रवेश पत्र  
Admit Card For Practical Examination

संकाय: बाणिज्य  
FACULTY: COMMERCE

\* BSEB UNIQUE Id:- 2212110010981  
कॉलेज/+2 स्कूल का नाम GAYA COLLEGE, GAYA  
परीक्षार्थी का नाम SHALINI SINGH  
माता का नाम RAMBHA DEVI  
पिता का नाम RANJIT SINGH  
परीक्षार्थी का आधार नं० 456981056700 दिव्यांग कोटि NO  
सूचीकरण संख्या/वर्ष R-210013179-21 परीक्षार्थी की कोटि REGULAR  
रोल कोड 21001 रोल क्रमांक 23020309 लिंग FEMALE



परीक्षा केंद्र का नाम GAYA COLLEGE, GAYA

प्रायोगिक परीक्षा के विषय (निर्धारित परीक्षा कार्यक्रम सहित)

प्रायोगिक विषय	विषय कोड	विषय का नाम	परीक्षा की तारीख
वैकल्पिक विषय	218	ENTREPRENEURSHIP	10.01.2023 to 20.01.2023
अतिरिक्त विषय			

संजीव कुमार

महाविद्यालय / +2 विद्यालय प्रधान का हस्ताक्षर  
एवं मुहर

परीक्षा नियंत्रक (30MA0)

परीक्षार्थी के लिए आवश्यक निर्देश

- \* BSEB UNIQUE Id सत्र 2021-23 परीक्षा के लिए सूचीकृत नियमित (Regular) तथा स्वतंत्र (Private) परीक्षार्थी के लिए जारी किया गया है। इसलिए सत्र 2021-23 से पूर्व के सूचीकृत परीक्षार्थी के लिए BSEB UNIQUE Id मान्य नहीं है।
- प्रायोगिक परीक्षा दिनांक 10.01.2023 से 20.01.2023 तक संचालित होगी। केन्द्राधीक्षक दिनांक 10.01.2023 से 20.01.2023 तक की अवधि में परीक्षार्थियों की संख्या के अनुसार तिथि एवं पाली का निर्धारण करके प्रायोगिक परीक्षा केंद्र पर आवंटित सभी परीक्षार्थियों के प्रायोगिक विषयों की परीक्षा आयोजित करेंगे।
- परीक्षार्थी अपने इस प्रवेश-पत्र में उल्लिखित प्रायोगिक परीक्षा केंद्र पर दिनांक 10.01.2023 को पूर्वाह्न 09:00 बजे अनिवार्य रूप से जाकर परीक्षा केंद्र के परिसर की सूचना पट्ट से यह जानकारी प्राप्त कर लेंगे कि उनके द्वारा चयनित विषय की प्रायोगिक परीक्षा किस तिथि एवं किस पाली में संचालित होगी, जिसमें उन्हें सम्मिलित होना अनिवार्य है।
- परीक्षार्थी के प्रत्येक प्रायोगिक विषय की परीक्षा के लिए 08 पृष्ठों की केवल एक ही उत्तरपुस्तिका मिलेगी। अतिरिक्त उत्तरपुस्तिका नहीं दी जाएगी। परीक्षार्थी उत्तरपुस्तिका लेते ही यह सुनिश्चित कर लें कि इसमें 8 पृष्ठ हैं एवं सही क्रम में हैं।
- उत्तरपुस्तिका प्राप्त होते ही परीक्षार्थी अपने प्रवेश-पत्र तथा उत्तरपुस्तिका पर मुद्रित विवरणों (Details) का मिलान कर यह अवश्य सुनिश्चित हो लें कि जो उत्तरपुस्तिका परीक्षक द्वारा उन्हें दी गई है, वह उन्हीं की है। भिन्न विवरणों की उत्तरपुस्तिका प्राप्त होने पर उसे तुरंत परीक्षक को वापस लौटा दिया जाए।
- उत्तरपुस्तिका प्राप्त होने पर परीक्षार्थी उनके आवरण पृष्ठ के पीछे अंकित "परीक्षार्थियों के लिए निर्देश" अवश्य पढ़ें एवं उसका अनुपालन करें।
- परीक्षार्थी अपनी उत्तरपुस्तिका के कवर पृष्ठ के ऊपरी बायें तथा दायें भागों में क्रमांक-(1) में अपने उत्तर देने का माध्यम अंकित करते हुए क्रमांक-(2) में अपना पूर्ण हस्ताक्षर अंकित करें। इसके अलावा अन्य मुद्रित विवरणों में किसी भी प्रकार से कोई छेड़-छाड़ नहीं करें।
- प्रायोगिक परीक्षा की उत्तरपुस्तिका के आवरण पृष्ठ के निचले बायें एवं दायें भागों को परीक्षार्थी द्वारा कदापि नहीं भरा जाएगा। अगर परीक्षार्थी इस भाग को भरते हैं, तो परीक्षार्थी का इस विषय में परीक्षाफल रद्द किया जा सकता है। ये दोनों भाग आंतरिक/बाह्य परीक्षकों को भरने के लिए दिया गया है।
- उत्तरपुस्तिका के पन्नों के दोनों पृष्ठों पर तथा प्रत्येक लाइन पर लिखें एवं पृष्ठों को नष्ट न करें।
- यदि रफ कार्य करने की आवश्यकता हो, तो परीक्षार्थी उत्तरपुस्तिका के अंतिम पृष्ठ पर रफ कार्य करके उसे काट दे/क्रॉस (x) कर दें।
- उत्तरपुस्तिका के आंतरिक पृष्ठों पर दाहिने हाशिए में लाइन खींचकर सादा स्थान छोड़ रखा गया है। शेष स्थान रून्ड है। परीक्षार्थी दाहिने हाशिए के सादे स्थान में कुछ भी नहीं लिखेंगे, चूंकि यह भाग परीक्षक के उपयोग के लिए है।
- उत्तरपुस्तिका के पृष्ठों को मोड़ें- फाड़ें नहीं तथा बीच-बीच में व्यर्थ ही खाली न छोड़ें।
- प्रश्न-पत्र में दी हुई संख्या के अनुसार अपने उत्तरों की संख्या लिखें।
- व्हाइटनगर, ब्लेड तथा नाखून का इस्तेमाल करना सर्वथा वर्जित है, अन्यथा परीक्षाफल अमान्य कर दिया जाएगा।
- प्रश्नोत्तर के समाप्त होने पर अंतिम में नीचे एक क्षैतिज रेखा खींच दें।
- आंतरिक परीक्षक द्वारा उपलब्ध कराये गए उपस्थिति-पत्रक में परीक्षार्थी द्वारा यथा-स्तम्भ परीक्षा की तिथि अंकित करते हुए उत्तरपुस्तिका की क्रम संख्या लिखकर अपना हस्ताक्षर किया जाएगा। परीक्षार्थी की उपस्थिति, अनुपस्थिति एवं निष्कासन से संबंधित संगत गोले को नीले/काले पेन से परीक्षक द्वारा भरा जाएगा न कि परीक्षार्थी द्वारा।
- परीक्षार्थी अपनी उत्तरपुस्तिका को आन्तरिक परीक्षक के पास जमा किये बिना परीक्षा भवन न छोड़ें।
- परीक्षा केंद्र में कैलकुलेटर, मोबाइल फोन, इयर फोन, पेजर, ब्लूटूथ या इस प्रकार का कोई अन्य इलेक्ट्रॉनिक उपकरण ले जाना सख्त मना है।
- जाँच परीक्षा में गैर-उत्प्रेषित या जाँच परीक्षा में अनुपस्थित छात्र/छात्रा इंटरमीडिएट वार्षिक प्रायोगिक परीक्षा, 2023 में कदापि सम्मिलित नहीं हो सकते हैं।



बिहार विद्यालय परीक्षा समिति, पटना  
BIHAR SCHOOL EXAMINATION BOARD, PATNA  
इंटरमीडिएट वार्षिक परीक्षा, 2023  
INTERMEDIATE ANNUAL EXAMINATION, 2023  
प्रायोगिक परीक्षा का प्रवेश पत्र  
Admit Card For Practical Examination

संकाय: बाणिज्य  
FACULTY: COMMERCE

\* BSEB UNIQUE Id:- 2211110012719  
कॉलेज/+2 स्कूल का नाम GAYA COLLEGE, GAYA  
परीक्षार्थी का नाम PRIYANSHU KUMAR  
माता का नाम SONY DEVI  
पिता का नाम MAHENDRA PRASAD  
परीक्षार्थी का आधार नं० 607852127185 दिव्यांग कोटि NO  
सूचीकरण संख्या/वर्ष R-210013535-21 परीक्षार्थी की कोटि REGULAR  
रोल कोड 21001 रोल क्रमांक 23020660 लिंग MALE



परीक्षा केंद्र का नाम GAYA COLLEGE, GAYA

प्रायोगिक परीक्षा के विषय (निर्धारित परीक्षा कार्यक्रम सहित)

प्रायोगिक विषय	विषय कोड	विषय का नाम	परीक्षा की तारीख
वैकल्पिक विषय	218	ENTREPRENEURSHIP	10.01.2023 to 20.01.2023
अतिरिक्त विषय			

संजीव कुमार

महाविद्यालय / +2 विद्यालय प्रधान का हस्ताक्षर  
एवं मुहर

परीक्षा नियंत्रक (30MA0)

परीक्षार्थी के लिए आवश्यक निर्देश

- \* BSEB UNIQUE Id सत्र 2021-23 परीक्षा के लिए सूचीकृत नियमित (Regular) तथा स्वतंत्र (Private) परीक्षार्थी के लिए जारी किया गया है। इसलिए सत्र 2021-23 से पूर्व के सूचीकृत परीक्षार्थी के लिए BSEB UNIQUE Id मान्य नहीं है।
- प्रायोगिक परीक्षा दिनांक 10.01.2023 से 20.01.2023 तक संचालित होगी। केन्द्राधीक्षक दिनांक 10.01.2023 से 20.01.2023 तक की अवधि में परीक्षार्थियों की संख्या के अनुसार तिथि एवं पाली का निर्धारण करके प्रायोगिक परीक्षा केंद्र पर आवंटित सभी परीक्षार्थियों के प्रायोगिक विषयों की परीक्षा आयोजित करेंगे।
- परीक्षार्थी अपने इस प्रवेश-पत्र में उल्लिखित प्रायोगिक परीक्षा केंद्र पर दिनांक 10.01.2023 को पूर्वाह्न 09:00 बजे अनिवार्य रूप से जाकर परीक्षा केंद्र के परिसर की सूचना पट्ट से यह जानकारी प्राप्त कर लेंगे कि उनके द्वारा चयनित विषय की प्रायोगिक परीक्षा किस तिथि एवं किस पाली में संचालित होगी, जिसमें उन्हें सम्मिलित होना अनिवार्य है।
- परीक्षार्थी के प्रत्येक प्रायोगिक विषय की परीक्षा के लिए 08 पृष्ठों की केवल एक ही उत्तरपुस्तिका मिलेगी। अतिरिक्त उत्तरपुस्तिका नहीं दी जाएगी। परीक्षार्थी उत्तरपुस्तिका लेते ही यह सुनिश्चित कर लें कि इसमें 8 पृष्ठ हैं एवं सही क्रम में हैं।
- उत्तरपुस्तिका प्राप्त होते ही परीक्षार्थी अपने प्रवेश-पत्र तथा उत्तरपुस्तिका पर मुद्रित विवरणों (Details) का मिलान कर यह अवश्य सुनिश्चित हो लें कि जो उत्तरपुस्तिका परीक्षक द्वारा उन्हें दी गई है, वह उन्हीं की है। भिन्न विवरणों की उत्तरपुस्तिका प्राप्त होने पर उसे तुरंत परीक्षक को वापस लौटा दिया जाए।
- उत्तरपुस्तिका प्राप्त होने पर परीक्षार्थी उनके आवरण पृष्ठ के पीछे अंकित "परीक्षार्थियों के लिए निर्देश" अवश्य पढ़ें एवं उसका अनुपालन करें।
- परीक्षार्थी अपनी उत्तरपुस्तिका के कवर पृष्ठ के ऊपरी बायें तथा दायें भागों में क्रमांक-(1) में अपने उत्तर देने का माध्यम अंकित करते हुए क्रमांक-(2) में अपना पूर्ण हस्ताक्षर अंकित करें। इसके अलावा अन्य मुद्रित विवरणों में किसी भी प्रकार से कोई छेड़-छाड़ नहीं करें।
- प्रायोगिक परीक्षा की उत्तरपुस्तिका के आवरण पृष्ठ के निचले बायें एवं दायें भागों को परीक्षार्थी द्वारा कदापि नहीं भरा जाएगा। अगर परीक्षार्थी इस भाग को भरते हैं, तो परीक्षार्थी का इस विषय में परीक्षाफल रद्द किया जा सकता है। ये दोनों भाग आंतरिक/बाह्य परीक्षकों को भरने के लिए दिया गया है।
- उत्तरपुस्तिका के पन्नों के दोनों पृष्ठों पर तथा प्रत्येक लाइन पर लिखें एवं पृष्ठों को नष्ट न करें।
- यदि रफ कार्य करने की आवश्यकता हो, तो परीक्षार्थी उत्तरपुस्तिका के अंतिम पृष्ठ पर रफ कार्य करके उसे काट दे/क्रॉस (x) कर दें।
- उत्तरपुस्तिका के आंतरिक पृष्ठों पर दाहिने हाशिए में लाइन खींचकर सादा स्थान छोड़ रखा गया है। शेष स्थान रून्ड है। परीक्षार्थी दाहिने हाशिए के सादे स्थान में कुछ भी नहीं लिखेंगे, चूंकि यह भाग परीक्षक के उपयोग के लिए है।
- उत्तरपुस्तिका के पृष्ठों को मोड़ें- फाड़ें नहीं तथा बीच-बीच में व्यर्थ ही खाली न छोड़ें।
- प्रश्न-पत्र में दी हुई संख्या के अनुसार अपने उत्तरों की संख्या लिखें।
- व्हाइटनगर, ब्लेड तथा नाखून का इस्तेमाल करना सर्वथा वर्जित है, अन्यथा परीक्षाफल अमान्य कर दिया जाएगा।
- प्रश्नोत्तर के समाप्त होने पर अंतिम में नीचे एक क्षैतिज रेखा खींच दें।
- आंतरिक परीक्षक द्वारा उपलब्ध कराये गए उपस्थिति-पत्रक में परीक्षार्थी द्वारा यथा-स्तम्भ परीक्षा की तिथि अंकित करते हुए उत्तरपुस्तिका की क्रम संख्या लिखकर अपना हस्ताक्षर किया जाएगा। परीक्षार्थी की उपस्थिति, अनुपस्थिति एवं निष्कासन से संबंधित संगत गोले को नीले/काले पेन से परीक्षक द्वारा भरा जाएगा न कि परीक्षार्थी द्वारा।
- परीक्षार्थी अपनी उत्तरपुस्तिका को आन्तरिक परीक्षक के पास जमा किये बिना परीक्षा भवन न छोड़ें।
- परीक्षा केंद्र में कैलकुलेटर, मोबाइल फोन, इयर फोन, पेजर, ब्लूटूथ या इस प्रकार का कोई अन्य इलेक्ट्रॉनिक उपकरण ले जाना सख्त मना है।
- जाँच परीक्षा में गैर-उत्प्रेषित या जाँच परीक्षा में अनुपस्थित छात्र/छात्रा इंटरमीडिएट वार्षिक प्रायोगिक परीक्षा, 2023 में कदापि सम्मिलित नहीं हो सकते हैं।



बिहार विद्यालय परीक्षा समिति, पटना  
BIHAR SCHOOL EXAMINATION BOARD, PATNA  
इंटरमीडिएट वार्षिक परीक्षा, 2023  
INTERMEDIATE ANNUAL EXAMINATION, 2023  
प्रायोगिक परीक्षा का प्रवेश पत्र  
Admit Card For Practical Examination

संकाय: बाणिज्य  
FACULTY: COMMERCE

\* BSEB UNIQUE Id:- 2212110010768  
कॉलेज/+2 स्कूल का नाम GAYA COLLEGE, GAYA  
परीक्षार्थी का नाम RAGANI KUMARI  
माता का नाम REETA DEVI  
पिता का नाम YOGENDRA PRASAD  
परीक्षार्थी का आधार नं० 715175427659 दिव्यांग कोटि NO  
सूचीकरण संख्या/वर्ष R-210013114-21 परीक्षार्थी की कोटि REGULAR  
रोल कोड 21001 रोल क्रमांक 23020244 लिंग FEMALE



परीक्षा केंद्र का नाम GAYA COLLEGE, GAYA

प्रायोगिक परीक्षा के विषय (निर्धारित परीक्षा कार्यक्रम सहित)

प्रायोगिक विषय	विषय कोड	विषय का नाम	परीक्षा की तारीख
वैकल्पिक विषय	218	ENTREPRENEURSHIP	10.01.2023 to 20.01.2023
अतिरिक्त विषय			

संजीव कुमार

महाविद्यालय / +2 विद्यालय प्रधान का हस्ताक्षर  
एवं मुहर

परीक्षा नियंत्रक (30MA0)

परीक्षार्थी के लिए आवश्यक निर्देश

- \* BSEB UNIQUE Id सत्र 2021-23 परीक्षा के लिए सूचीकृत नियमित (Regular) तथा स्वतंत्र (Private) परीक्षार्थी के लिए जारी किया गया है। इसलिए सत्र 2021-23 से पूर्व के सूचीकृत परीक्षार्थी के लिए BSEB UNIQUE Id मान्य नहीं है।
- प्रायोगिक परीक्षा दिनांक 10.01.2023 से 20.01.2023 तक संचालित होगी। केन्द्राधीक्षक दिनांक 10.01.2023 से 20.01.2023 तक की अवधि में परीक्षार्थियों की संख्या के अनुसार तिथि एवं पाली का निर्धारण करके प्रायोगिक परीक्षा केंद्र पर आवंटित सभी परीक्षार्थियों के प्रायोगिक विषयों की परीक्षा आयोजित करेंगे।
- परीक्षार्थी अपने इस प्रवेश-पत्र में उल्लिखित प्रायोगिक परीक्षा केंद्र पर दिनांक 10.01.2023 को पूर्वाह्न 09:00 बजे अनिवार्य रूप से जाकर परीक्षा केंद्र के परिसर की सूचना पट्ट से यह जानकारी प्राप्त कर लेंगे कि उनके द्वारा चयनित विषय की प्रायोगिक परीक्षा किस तिथि एवं किस पाली में संचालित होगी, जिसमें उन्हें सम्मिलित होना अनिवार्य है।
- परीक्षार्थी के प्रत्येक प्रायोगिक विषय की परीक्षा के लिए 08 पृष्ठों की केवल एक ही उत्तरपुस्तिका मिलेगी। अतिरिक्त उत्तरपुस्तिका नहीं दी जाएगी। परीक्षार्थी उत्तरपुस्तिका लेते ही यह सुनिश्चित कर लें कि इसमें 8 पृष्ठ हैं एवं सही क्रम में हैं।
- उत्तरपुस्तिका प्राप्त होते ही परीक्षार्थी अपने प्रवेश-पत्र तथा उत्तरपुस्तिका पर मुद्रित विवरणों (Details) का मिलान कर यह अवश्य सुनिश्चित हो लें कि जो उत्तरपुस्तिका परीक्षक द्वारा उन्हें दी गई है, वह उन्हीं की है। भिन्न विवरणों की उत्तरपुस्तिका प्राप्त होने पर उसे तुरंत परीक्षक को वापस लौटा दिया जाए।
- उत्तरपुस्तिका प्राप्त होने पर परीक्षार्थी उनके आवरण पृष्ठ के पीछे अंकित "परीक्षार्थियों के लिए निर्देश" अवश्य पढ़ें एवं उसका अनुपालन करें।
- परीक्षार्थी अपनी उत्तरपुस्तिका के कवर पृष्ठ के ऊपरी बायें तथा दायें भागों में क्रमांक-(1) में अपने उत्तर देने का माध्यम अंकित करते हुए क्रमांक-(2) में अपना पूर्ण हस्ताक्षर अंकित करें। इसके अलावा अन्य मुद्रित विवरणों में किसी भी प्रकार से कोई छेड़-छाड़ नहीं करें।
- प्रायोगिक परीक्षा की उत्तरपुस्तिका के आवरण पृष्ठ के निचले बायें एवं दायें भागों को परीक्षार्थी द्वारा कदापि नहीं भरा जाएगा। अगर परीक्षार्थी इस भाग को भरते हैं, तो परीक्षार्थी का इस विषय में परीक्षाफल रद्द किया जा सकता है। ये दोनों भाग आंतरिक/बाह्य परीक्षकों को भरने के लिए दिया गया है।
- उत्तरपुस्तिका के पन्नों के दोनों पृष्ठों पर तथा प्रत्येक लाइन पर लिखें एवं पृष्ठों को नष्ट न करें।
- यदि रफ कार्य करने की आवश्यकता हो, तो परीक्षार्थी उत्तरपुस्तिका के अंतिम पृष्ठ पर रफ कार्य करके उसे काट दे/क्रॉस (x) कर दें।
- उत्तरपुस्तिका के आंतरिक पृष्ठों पर दाहिने हाशिए में लाइन खींचकर सादा स्थान छोड़ रखा गया है। शेष स्थान रून्ड है। परीक्षार्थी दाहिने हाशिए के सादे स्थान में कुछ भी नहीं लिखेंगे, चूंकि यह भाग परीक्षक के उपयोग के लिए है।
- उत्तरपुस्तिका के पृष्ठों को मोड़ें- फाड़ें नहीं तथा बीच-बीच में व्यर्थ ही खाली न छोड़ें।
- प्रश्न-पत्र में दी हुई संख्या के अनुसार अपने उत्तरों की संख्या लिखें।
- व्हाइटनगर, ब्लेड तथा नाखून का इस्तेमाल करना सर्वथा वर्जित है, अन्यथा परीक्षाफल अमान्य कर दिया जाएगा।
- प्रश्नोत्तर के समाप्त होने पर अंतिम में नीचे एक क्षैतिज रेखा खींच दें।
- आंतरिक परीक्षक द्वारा उपलब्ध कराये गए उपस्थिति-पत्रक में परीक्षार्थी द्वारा यथा-स्तम्भ परीक्षा की तिथि अंकित करते हुए उत्तरपुस्तिका की क्रम संख्या लिखकर अपना हस्ताक्षर किया जाएगा। परीक्षार्थी की उपस्थिति, अनुपस्थिति एवं निष्कासन से संबंधित संगत गोले को नीले/काले पेन से परीक्षक द्वारा भरा जाएगा न कि परीक्षार्थी द्वारा।
- परीक्षार्थी अपनी उत्तरपुस्तिका को आन्तरिक परीक्षक के पास जमा किये बिना परीक्षा भवन न छोड़ें।
- परीक्षा केंद्र में कैलकुलेटर, मोबाइल फोन, इयर फोन, पेजर, ब्लूटूथ या इस प्रकार का कोई अन्य इलेक्ट्रॉनिक उपकरण ले जाना सख्त मना है।
- जाँच परीक्षा में गैर-उत्प्रेषित या जाँच परीक्षा में अनुपस्थित छात्र/छात्रा इंटरमीडिएट वार्षिक प्रायोगिक परीक्षा, 2023 में कदापि सम्मिलित नहीं हो सकते हैं।



बिहार विद्यालय परीक्षा समिति, पटना  
BIHAR SCHOOL EXAMINATION BOARD, PATNA  
इंटरमीडिएट वार्षिक परीक्षा, 2023  
INTERMEDIATE ANNUAL EXAMINATION, 2023  
प्रायोगिक परीक्षा का प्रवेश पत्र  
Admit Card For Practical Examination

संकाय: बाणिज्य  
FACULTY: COMMERCE

\* BSEB UNIQUE Id:- 2212110010946  
कॉलेज/+2 स्कूल का नाम GAYA COLLEGE, GAYA  
परीक्षार्थी का नाम SANJANA KUMARI  
माता का नाम MAMTA DEVI  
पिता का नाम SATENDRA PASWAN  
परीक्षार्थी का आधार नं० 483358312167 दिव्यांग कोटि NO  
सूचीकरण संख्या/वर्ष R-210013171-21 परीक्षार्थी की कोटि REGULAR  
रोल कोड 21001 रोल क्रमांक 23020301 लिंग FEMALE



परीक्षा केंद्र का नाम GAYA COLLEGE, GAYA

प्रायोगिक परीक्षा के विषय (निर्धारित परीक्षा कार्यक्रम सहित)

प्रायोगिक विषय	विषय कोड	विषय का नाम	परीक्षा की तारीख
वैकल्पिक विषय	218	ENTREPRENEURSHIP	10.01.2023 to 20.01.2023
अतिरिक्त विषय			

संजीव कुमार

महाविद्यालय / +2 विद्यालय प्रधान का हस्ताक्षर  
एवं मुहर

परीक्षा नियंत्रक (30MA0)

परीक्षार्थी के लिए आवश्यक निर्देश

- \* BSEB UNIQUE Id सत्र 2021-23 परीक्षा के लिए सूचीकृत नियमित (Regular) तथा स्वतंत्र (Private) परीक्षार्थी के लिए जारी किया गया है। इसलिए सत्र 2021-23 से पूर्व के सूचीकृत परीक्षार्थी के लिए BSEB UNIQUE Id मान्य नहीं है।
- प्रायोगिक परीक्षा दिनांक 10.01.2023 से 20.01.2023 तक संचालित होगी। केन्द्राधीक्षक दिनांक 10.01.2023 से 20.01.2023 तक की अवधि में परीक्षार्थियों की संख्या के अनुसार तिथि एवं पाली का निर्धारण करके प्रायोगिक परीक्षा केन्द्र पर आवंटित सभी परीक्षार्थियों के प्रायोगिक विषयों की परीक्षा आयोजित करेंगे।
- परीक्षार्थी अपने इस प्रवेश-पत्र में उल्लिखित प्रायोगिक परीक्षा केन्द्र पर दिनांक 10.01.2023 को पूर्वाह्न 09:00 बजे अनिवार्य रूप से जाकर परीक्षा केन्द्र के परिसर की सूचना पट्ट से यह जानकारी प्राप्त कर लेंगे कि उनके द्वारा चयनित विषय की प्रायोगिक परीक्षा किस तिथि एवं किस पाली में संचालित होगी, जिसमें उन्हें सम्मिलित होना अनिवार्य है।
- परीक्षार्थी के प्रत्येक प्रायोगिक विषय की परीक्षा के लिए 08 पृष्ठों की केवल एक ही उत्तरपुस्तिका मिलेगी। अतिरिक्त उत्तरपुस्तिका नहीं दी जाएगी। परीक्षार्थी उत्तरपुस्तिका लेते ही यह सुनिश्चित कर लें कि इसमें 8 पृष्ठ हैं एवं सही क्रम में हैं।
- उत्तरपुस्तिका प्राप्त होते ही परीक्षार्थी अपने प्रवेश-पत्र तथा उत्तरपुस्तिका पर मुद्रित विवरणों (Details) का मिलान कर यह अवश्य सुनिश्चित हो लें कि जो उत्तरपुस्तिका परीक्षक द्वारा उन्हें दी गई है, वह उन्हीं की है। भिन्न विवरणों की उत्तरपुस्तिका प्राप्त होने पर उसे तुरंत परीक्षक को वापस लौटा दिया जाए।
- उत्तरपुस्तिका प्राप्त होने पर परीक्षार्थी उनके आवरण पृष्ठ के पीछे अंकित "परीक्षार्थियों के लिए निर्देश" अवश्य पढ़ें एवं उसका अनुपालन करें।
- परीक्षार्थी अपनी उत्तरपुस्तिका के कवर पृष्ठ के ऊपरी बायें तथा दायें भागों में क्रमांक-(1) में अपने उत्तर देने का माध्यम अंकित करते हुए क्रमांक-(2) में अपना पूर्ण हस्ताक्षर अंकित करें। इसके अलावा अन्य मुद्रित विवरणों में किसी भी प्रकार से कोई छेड़-छाड़ नहीं करें।
- प्रायोगिक परीक्षा की उत्तरपुस्तिका के आवरण पृष्ठ के निचले बायें एवं दायें भागों को परीक्षार्थी द्वारा कदापि नहीं भरा जाएगा। अगर परीक्षार्थी इस भाग को भरते हैं, तो परीक्षार्थी का इस विषय में परीक्षाफल रद्द किया जा सकता है। ये दोनों भाग आंतरिक/बाह्य परीक्षकों को भरने के लिए दिया गया है।
- उत्तरपुस्तिका के पन्नों के दोनों पृष्ठों पर तथा प्रत्येक लाइन पर लिखें एवं पृष्ठों को नष्ट न करें।
- यदि रफ कार्य करने की आवश्यकता हो, तो परीक्षार्थी उत्तरपुस्तिका के अंतिम पृष्ठ पर रफ कार्य करके उसे काट दे/क्रॉस (x) कर दें।
- उत्तरपुस्तिका के आंतरिक पृष्ठों पर दाहिने हाशिए में लाइन खींचकर सादा स्थान छोड़ रखा गया है। शेष स्थान रून्ड है। परीक्षार्थी दाहिने हाशिए के सादे स्थान में कुछ भी नहीं लिखेंगे, चूंकि यह भाग परीक्षक के उपयोग के लिए है।
- उत्तरपुस्तिका के पृष्ठों को मोड़ें- फाड़ें नहीं तथा बीच-बीच में व्यर्थ ही खाली न छोड़ें।
- प्रश्न-पत्र में दी हुई संख्या के अनुसार अपने उत्तरों की संख्या लिखें।
- व्हाइटनगर, ब्लेड तथा नाखून का इस्तेमाल करना सर्वथा वर्जित है, अन्यथा परीक्षाफल अमान्य कर दिया जाएगा।
- प्रश्नोत्तर के समाप्त होने पर अंतिम में नीचे एक क्षैतिज रेखा खींच दें।
- आंतरिक परीक्षक द्वारा उपलब्ध कराये गए उपस्थिति-पत्रक में परीक्षार्थी द्वारा यथा-स्तम्भ परीक्षा की तिथि अंकित करते हुए उत्तरपुस्तिका की क्रम संख्या लिखकर अपना हस्ताक्षर किया जाएगा। परीक्षार्थी की उपस्थिति, अनुपस्थिति एवं निष्कासन से संबंधित संगत गोले को नीले/काले पेन से परीक्षक द्वारा भरा जाएगा न कि परीक्षार्थी द्वारा।
- परीक्षार्थी अपनी उत्तरपुस्तिका को आन्तरिक परीक्षक के पास जमा किये बिना परीक्षा भवन न छोड़ें।
- परीक्षा केन्द्र में कैलकुलेटर, मोबाइल फोन, इयर फोन, पेजर, ब्लूटूथ या इस प्रकार का कोई अन्य इलेक्ट्रॉनिक उपकरण ले जाना सख्त मना है।
- जाँच परीक्षा में गैर-उत्प्रेषित या जाँच परीक्षा में अनुपस्थित छात्र/छात्रा इंटरमीडिएट वार्षिक प्रायोगिक परीक्षा, 2023 में कदापि सम्मिलित नहीं हो सकते हैं।



बिहार विद्यालय परीक्षा समिति, पटना  
BIHAR SCHOOL EXAMINATION BOARD, PATNA  
इंटरमीडिएट वार्षिक परीक्षा, 2023  
INTERMEDIATE ANNUAL EXAMINATION, 2023  
प्रायोगिक परीक्षा का प्रवेश पत्र  
Admit Card For Practical Examination

संकाय: बाणिज्य  
FACULTY: COMMERCE

\* BSEB UNIQUE Id:- 2212110011051  
कॉलेज/+2 स्कूल का नाम GAYA COLLEGE, GAYA  
परीक्षार्थी का नाम SHRISTY RANI  
माता का नाम RENU DEVI  
पिता का नाम SHARJIT SINGH  
परीक्षार्थी का आधार नं० 537216371742 दिव्यांग कोटि NO  
सूचीकरण संख्या/वर्ष R-210013198-21 परीक्षार्थी की कोटि REGULAR  
रोल कोड 21001 रोल क्रमांक 23020327 लिंग FEMALE



परीक्षा केंद्र का नाम GAYA COLLEGE, GAYA

प्रायोगिक परीक्षा के विषय (निर्धारित परीक्षा कार्यक्रम सहित)

प्रायोगिक विषय	विषय कोड	विषय का नाम	परीक्षा की तारीख
वैकल्पिक विषय	218	ENTREPRENEURSHIP	10.01.2023 to 20.01.2023
अतिरिक्त विषय			

संजीव कुमार

महाविद्यालय / +2 विद्यालय प्रधान का हस्ताक्षर  
एवं मुहर

परीक्षा नियंत्रक (30MA0)

परीक्षार्थी के लिए आवश्यक निर्देश

- \* BSEB UNIQUE Id सत्र 2021-23 परीक्षा के लिए सूचीकृत नियमित (Regular) तथा स्वतंत्र (Private) परीक्षार्थी के लिए जारी किया गया है। इसलिए सत्र 2021-23 से पूर्व के सूचीकृत परीक्षार्थी के लिए BSEB UNIQUE Id मान्य नहीं है।
- प्रायोगिक परीक्षा दिनांक 10.01.2023 से 20.01.2023 तक संचालित होगी। केन्द्राधीक्षक दिनांक 10.01.2023 से 20.01.2023 तक की अवधि में परीक्षार्थियों की संख्या के अनुसार तिथि एवं पाली का निर्धारण करके प्रायोगिक परीक्षा केंद्र पर आवंटित सभी परीक्षार्थियों के प्रायोगिक विषयों की परीक्षा आयोजित करेंगे।
- परीक्षार्थी अपने इस प्रवेश-पत्र में उल्लिखित प्रायोगिक परीक्षा केंद्र पर दिनांक 10.01.2023 को पूर्वाह्न 09:00 बजे अनिवार्य रूप से जाकर परीक्षा केंद्र के परिसर की सूचना पट्ट से यह जानकारी प्राप्त कर लेंगे कि उनके द्वारा चयनित विषय की प्रायोगिक परीक्षा किस तिथि एवं किस पाली में संचालित होगी, जिसमें उन्हें सम्मिलित होना अनिवार्य है।
- परीक्षार्थी के प्रत्येक प्रायोगिक विषय की परीक्षा के लिए 08 पृष्ठों की केवल एक ही उत्तरपुस्तिका मिलेगी। अतिरिक्त उत्तरपुस्तिका नहीं दी जाएगी। परीक्षार्थी उत्तरपुस्तिका लेते ही यह सुनिश्चित कर लें कि इसमें 8 पृष्ठ हैं एवं सही क्रम में हैं।
- उत्तरपुस्तिका प्राप्त होते ही परीक्षार्थी अपने प्रवेश-पत्र तथा उत्तरपुस्तिका पर मुद्रित विवरणों (Details) का मिलान कर यह अवश्य सुनिश्चित हो लें कि जो उत्तरपुस्तिका परीक्षक द्वारा उन्हें दी गई है, वह उन्हीं की है। भिन्न विवरणों की उत्तरपुस्तिका प्राप्त होने पर उसे तुरंत परीक्षक को वापस लौटा दिया जाए।
- उत्तरपुस्तिका प्राप्त होने पर परीक्षार्थी उनके आवरण पृष्ठ के पीछे अंकित "परीक्षार्थियों के लिए निर्देश" अवश्य पढ़ें एवं उसका अनुपालन करें।
- परीक्षार्थी अपनी उत्तरपुस्तिका के कवर पृष्ठ के ऊपरी बायें तथा दायें भागों में क्रमांक-(1) में अपने उत्तर देने का माध्यम अंकित करते हुए क्रमांक-(2) में अपना पूर्ण हस्ताक्षर अंकित करें। इसके अलावा अन्य मुद्रित विवरणों में किसी भी प्रकार से कोई छेड़-छाड़ नहीं करें।
- प्रायोगिक परीक्षा की उत्तरपुस्तिका के आवरण पृष्ठ के निचले बायें एवं दायें भागों को परीक्षार्थी द्वारा कदापि नहीं भरा जाएगा। अगर परीक्षार्थी इस भाग को भरते हैं, तो परीक्षार्थी का इस विषय में परीक्षाफल रद्द किया जा सकता है। ये दोनों भाग आंतरिक/बाह्य परीक्षकों को भरने के लिए दिया गया है।
- उत्तरपुस्तिका के पन्नों के दोनों पृष्ठों पर तथा प्रत्येक लाइन पर लिखें एवं पृष्ठों को नष्ट न करें।
- यदि रफ कार्य करने की आवश्यकता हो, तो परीक्षार्थी उत्तरपुस्तिका के अंतिम पृष्ठ पर रफ कार्य करके उसे काट दे/क्रॉस (x) कर दें।
- उत्तरपुस्तिका के आंतरिक पृष्ठों पर दाहिने हाशिए में लाइन खींचकर सादा स्थान छोड़ रखा गया है। शेष स्थान रून्ड है। परीक्षार्थी दाहिने हाशिए के सादे स्थान में कुछ भी नहीं लिखेंगे, चूंकि यह भाग परीक्षक के उपयोग के लिए है।
- उत्तरपुस्तिका के पृष्ठों को मोड़ें- फाड़ें नहीं तथा बीच-बीच में व्यर्थ ही खाली न छोड़ें।
- प्रश्न-पत्र में दी हुई संख्या के अनुसार अपने उत्तरों की संख्या लिखें।
- व्हाइटनगर, ब्लेड तथा नाखून का इस्तेमाल करना सर्वथा वर्जित है, अन्यथा परीक्षाफल अमान्य कर दिया जाएगा।
- प्रश्नोत्तर के समाप्त होने पर अंतिम में नीचे एक क्षैतिज रेखा खींच दें।
- आंतरिक परीक्षक द्वारा उपलब्ध कराये गए उपस्थिति-पत्रक में परीक्षार्थी द्वारा यथा-स्तम्भ परीक्षा की तिथि अंकित करते हुए उत्तरपुस्तिका की क्रम संख्या लिखकर अपना हस्ताक्षर किया जाएगा। परीक्षार्थी की उपस्थिति, अनुपस्थिति एवं निष्कासन से संबंधित संगत गोले को नीले/काले पेन से परीक्षक द्वारा भरा जाएगा न कि परीक्षार्थी द्वारा।
- परीक्षार्थी अपनी उत्तरपुस्तिका को आन्तरिक परीक्षक के पास जमा किये बिना परीक्षा भवन न छोड़ें।
- परीक्षा केंद्र में कैलकुलेटर, मोबाइल फोन, इयर फोन, पेजर, ब्लूटूथ या इस प्रकार का कोई अन्य इलेक्ट्रॉनिक उपकरण ले जाना सख्त मना है।
- जाँच परीक्षा में गैर-उत्प्रेषित या जाँच परीक्षा में अनुपस्थित छात्र/छात्रा इंटरमीडिएट वार्षिक प्रायोगिक परीक्षा, 2023 में कदापि सम्मिलित नहीं हो सकते हैं।





बिहार विद्यालय परीक्षा समिति, पटना  
BIHAR SCHOOL EXAMINATION BOARD, PATNA  
इंटरमीडिएट वार्षिक परीक्षा, 2023  
INTERMEDIATE ANNUAL EXAMINATION, 2023  
प्रायोगिक परीक्षा का प्रवेश पत्र  
Admit Card For Practical Examination

संकाय: बाणिज्य  
FACULTY: COMMERCE

\* BSEB UNIQUE Id:- 2212110010830  
कॉलेज/+2 स्कूल का नाम GAYA COLLEGE, GAYA  
परीक्षार्थी का नाम RITA KUMARI  
माता का नाम KANCHAN DEVI  
पिता का नाम RAMJI YADAV  
परीक्षार्थी का आधार नं० 333033134427 दिव्यांग कोटि NO  
सूचीकरण संख्या/वर्ष R-210013131-21 परीक्षार्थी की कोटि REGULAR  
रोल कोड 21001 रोल क्रमांक 23020261 लिंग FEMALE



Rita Kumari

परीक्षा केंद्र का नाम GAYA COLLEGE, GAYA

प्रायोगिक परीक्षा के विषय (निर्धारित परीक्षा कार्यक्रम सहित)

प्रायोगिक विषय	विषय कोड	विषय का नाम	परीक्षा की तारीख
वैकल्पिक विषय	218	ENTREPRENEURSHIP	10.01.2023 to 20.01.2023
अतिरिक्त विषय			

संजीव कुमार

महाविद्यालय / +2 विद्यालय प्रधान का हस्ताक्षर  
एवं मुहर

परीक्षा नियंत्रक (30MA0)

परीक्षार्थी के लिए आवश्यक निर्देश

- \* BSEB UNIQUE Id सत्र 2021-23 परीक्षा के लिए सूचीकृत नियमित (Regular) तथा स्वतंत्र (Private) परीक्षार्थी के लिए जारी किया गया है। इसलिए सत्र 2021-23 से पूर्व के सूचीकृत परीक्षार्थी के लिए BSEB UNIQUE Id मान्य नहीं है।
- प्रायोगिक परीक्षा दिनांक 10.01.2023 से 20.01.2023 तक संचालित होगी। केन्द्राधीक्षक दिनांक 10.01.2023 से 20.01.2023 तक की अवधि में परीक्षार्थियों की संख्या के अनुसार तिथि एवं पाली का निर्धारण करके प्रायोगिक परीक्षा केंद्र पर आवंटित सभी परीक्षार्थियों के प्रायोगिक विषयों की परीक्षा आयोजित करेंगे।
- परीक्षार्थी अपने इस प्रवेश-पत्र में उल्लिखित प्रायोगिक परीक्षा केंद्र पर दिनांक 10.01.2023 को पूर्वाह्न 09:00 बजे अनिवार्य रूप से जाकर परीक्षा केंद्र के परिसर की सूचना पट्ट से यह जानकारी प्राप्त कर लेंगे कि उनके द्वारा चयनित विषय की प्रायोगिक परीक्षा किस तिथि एवं किस पाली में संचालित होगी, जिसमें उन्हें सम्मिलित होना अनिवार्य है।
- परीक्षार्थी के प्रत्येक प्रायोगिक विषय की परीक्षा के लिए 08 पृष्ठों की केवल एक ही उत्तरपुस्तिका मिलेगी। अतिरिक्त उत्तरपुस्तिका नहीं दी जाएगी। परीक्षार्थी उत्तरपुस्तिका लेते ही यह सुनिश्चित कर लें कि इसमें 8 पृष्ठ हैं एवं सही क्रम में हैं।
- उत्तरपुस्तिका प्राप्त होते ही परीक्षार्थी अपने प्रवेश-पत्र तथा उत्तरपुस्तिका पर मुद्रित विवरणों (Details) का मिलान कर यह अवश्य सुनिश्चित हो लें कि जो उत्तरपुस्तिका परीक्षक द्वारा उन्हें दी गई है, वह उन्हीं की है। भिन्न विवरणों की उत्तरपुस्तिका प्राप्त होने पर उसे तुरंत परीक्षक को वापस लौटा दिया जाए।
- उत्तरपुस्तिका प्राप्त होने पर परीक्षार्थी उनके आवरण पृष्ठ के पीछे अंकित "परीक्षार्थियों के लिए निर्देश" अवश्य पढ़ें एवं उसका अनुपालन करें।
- परीक्षार्थी अपनी उत्तरपुस्तिका के कवर पृष्ठ के ऊपरी बायें तथा दायें भागों में क्रमांक-(1) में अपने उत्तर देने का माध्यम अंकित करते हुए क्रमांक-(2) में अपना पूर्ण हस्ताक्षर अंकित करें। इसके अलावा अन्य मुद्रित विवरणों में किसी भी प्रकार से कोई छेड़-छाड़ नहीं करें।
- प्रायोगिक परीक्षा की उत्तरपुस्तिका के आवरण पृष्ठ के निचले बायें एवं दायें भागों को परीक्षार्थी द्वारा कदापि नहीं भरा जाएगा। अगर परीक्षार्थी इस भाग को भरते हैं, तो परीक्षार्थी का इस विषय में परीक्षाफल रद्द किया जा सकता है। ये दोनों भाग आंतरिक/बाह्य परीक्षकों को भरने के लिए दिया गया है।
- उत्तरपुस्तिका के पन्नों के दोनों पृष्ठों पर तथा प्रत्येक लाइन पर लिखें एवं पृष्ठों को नष्ट न करें।
- यदि रफ कार्य करने की आवश्यकता हो, तो परीक्षार्थी उत्तरपुस्तिका के अंतिम पृष्ठ पर रफ कार्य करके उसे काट दे/क्रॉस (x) कर दें।
- उत्तरपुस्तिका के आंतरिक पृष्ठों पर दाहिने हाशिए में लाइन खींचकर सादा स्थान छोड़ रखा गया है। शेष स्थान रून्ड है। परीक्षार्थी दाहिने हाशिए के सादे स्थान में कुछ भी नहीं लिखेंगे, चूंकि यह भाग परीक्षक के उपयोग के लिए है।
- उत्तरपुस्तिका के पृष्ठों को मोड़ें- फाड़ें नहीं तथा बीच-बीच में व्यर्थ ही खाली न छोड़ें।
- प्रश्न-पत्र में दी हुई संख्या के अनुसार अपने उत्तरों की संख्या लिखें।
- व्हाइटनगर, ब्लेड तथा नाखून का इस्तेमाल करना सर्वथा वर्जित है, अन्यथा परीक्षाफल अमान्य कर दिया जाएगा।
- प्रश्नोत्तर के समाप्त होने पर अंतिम में नीचे एक क्षैतिज रेखा खींच दें।
- आंतरिक परीक्षक द्वारा उपलब्ध कराये गए उपस्थिति-पत्रक में परीक्षार्थी द्वारा यथा-स्तम्भ परीक्षा की तिथि अंकित करते हुए उत्तरपुस्तिका की क्रम संख्या लिखकर अपना हस्ताक्षर किया जाएगा। परीक्षार्थी की उपस्थिति, अनुपस्थिति एवं निष्कासन से संबंधित संगत गोले को नीले/काले पेन से परीक्षक द्वारा भरा जाएगा न कि परीक्षार्थी द्वारा।
- परीक्षार्थी अपनी उत्तरपुस्तिका को आन्तरिक परीक्षक के पास जमा किये बिना परीक्षा भवन न छोड़ें।
- परीक्षा केंद्र में कैलकुलेटर, मोबाइल फोन, इयर फोन, पेजर, ब्लूटूथ या इस प्रकार का कोई अन्य इलेक्ट्रॉनिक उपकरण ले जाना सख्त मना है।
- जाँच परीक्षा में गैर-उत्प्रेषित या जाँच परीक्षा में अनुपस्थित छात्र/छात्रा इंटरमीडिएट वार्षिक प्रायोगिक परीक्षा, 2023 में कदापि सम्मिलित नहीं हो सकते हैं।



बिहार विद्यालय परीक्षा समिति, पटना  
BIHAR SCHOOL EXAMINATION BOARD, PATNA  
इंटरमीडिएट वार्षिक परीक्षा, 2023  
INTERMEDIATE ANNUAL EXAMINATION, 2023  
प्रायोगिक परीक्षा का प्रवेश पत्र  
Admit Card For Practical Examination

संकाय: बाणिज्य  
FACULTY: COMMERCE

\* BSEB UNIQUE Id:- 2211110011569  
कॉलेज/+2 स्कूल का नाम GAYA COLLEGE, GAYA  
परीक्षार्थी का नाम ANIKET RAJ  
माता का नाम RITA KUMARI  
पिता का नाम JAYANT KUMAR  
परीक्षार्थी का आधार नं० 204866534413 दिव्यांग कोटि NO  
सूचीकरण संख्या/वर्ष R-210013316-21 परीक्षार्थी की कोटि REGULAR  
रोल कोड 21001 रोल क्रमांक 23020444 लिंग MALE



परीक्षा केंद्र का नाम GAYA COLLEGE, GAYA

प्रायोगिक परीक्षा के विषय (निर्धारित परीक्षा कार्यक्रम सहित)

प्रायोगिक विषय	विषय कोड	विषय का नाम	परीक्षा की तारीख
वैकल्पिक विषय	218	ENTREPRENEURSHIP	10.01.2023 to 20.01.2023
अतिरिक्त विषय			

संजीव कुमार

महाविद्यालय / +2 विद्यालय प्रधान का हस्ताक्षर  
एवं मुहर

परीक्षा नियंत्रक (30MA0)

परीक्षार्थी के लिए आवश्यक निर्देश

- \* BSEB UNIQUE Id सत्र 2021-23 परीक्षा के लिए सूचीकृत नियमित (Regular) तथा स्वतंत्र (Private) परीक्षार्थी के लिए जारी किया गया है। इसलिए सत्र 2021-23 से पूर्व के सूचीकृत परीक्षार्थी के लिए BSEB UNIQUE Id मान्य नहीं है।
- प्रायोगिक परीक्षा दिनांक 10.01.2023 से 20.01.2023 तक संचालित होगी। केन्द्राधीक्षक दिनांक 10.01.2023 से 20.01.2023 तक की अवधि में परीक्षार्थियों की संख्या के अनुसार तिथि एवं पाली का निर्धारण करके प्रायोगिक परीक्षा केंद्र पर आवंटित सभी परीक्षार्थियों के प्रायोगिक विषयों की परीक्षा आयोजित करेंगे।
- परीक्षार्थी अपने इस प्रवेश-पत्र में उल्लिखित प्रायोगिक परीक्षा केंद्र पर दिनांक 10.01.2023 को पूर्वाह्न 09:00 बजे अनिवार्य रूप से जाकर परीक्षा केंद्र के परिसर की सूचना पट्ट से यह जानकारी प्राप्त कर लेंगे कि उनके द्वारा चयनित विषय की प्रायोगिक परीक्षा किस तिथि एवं किस पाली में संचालित होगी, जिसमें उन्हें सम्मिलित होना अनिवार्य है।
- परीक्षार्थी के प्रत्येक प्रायोगिक विषय की परीक्षा के लिए 08 पृष्ठों की केवल एक ही उत्तरपुस्तिका मिलेगी। अतिरिक्त उत्तरपुस्तिका नहीं दी जाएगी। परीक्षार्थी उत्तरपुस्तिका लेते ही यह सुनिश्चित कर लें कि इसमें 8 पृष्ठ हैं एवं सही क्रम में हैं।
- उत्तरपुस्तिका प्राप्त होते ही परीक्षार्थी अपने प्रवेश-पत्र तथा उत्तरपुस्तिका पर मुद्रित विवरणों (Details) का मिलान कर यह अवश्य सुनिश्चित हो लें कि जो उत्तरपुस्तिका परीक्षक द्वारा उन्हें दी गई है, वह उन्हीं की है। भिन्न विवरणों की उत्तरपुस्तिका प्राप्त होने पर उसे तुरंत परीक्षक को वापस लौटा दिया जाए।
- उत्तरपुस्तिका प्राप्त होने पर परीक्षार्थी उनके आवरण पृष्ठ के पीछे अंकित "परीक्षार्थियों के लिए निर्देश" अवश्य पढ़ें एवं उसका अनुपालन करें।
- परीक्षार्थी अपनी उत्तरपुस्तिका के कवर पृष्ठ के ऊपरी बायें तथा दायें भागों में क्रमांक-(1) में अपने उत्तर देने का माध्यम अंकित करते हुए क्रमांक-(2) में अपना पूर्ण हस्ताक्षर अंकित करें। इसके अलावा अन्य मुद्रित विवरणों में किसी भी प्रकार से कोई छेड़-छाड़ नहीं करें।
- प्रायोगिक परीक्षा की उत्तरपुस्तिका के आवरण पृष्ठ के निचले बायें एवं दायें भागों को परीक्षार्थी द्वारा कदापि नहीं भरा जाएगा। अगर परीक्षार्थी इस भाग को भरते हैं, तो परीक्षार्थी का इस विषय में परीक्षाफल रद्द किया जा सकता है। ये दोनों भाग आंतरिक/बाह्य परीक्षकों को भरने के लिए दिया गया है।
- उत्तरपुस्तिका के पन्नों के दोनों पृष्ठों पर तथा प्रत्येक लाइन पर लिखें एवं पृष्ठों को नष्ट न करें।
- यदि रफ कार्य करने की आवश्यकता हो, तो परीक्षार्थी उत्तरपुस्तिका के अंतिम पृष्ठ पर रफ कार्य करके उसे काट दे/क्रॉस (x) कर दें।
- उत्तरपुस्तिका के आंतरिक पृष्ठों पर दाहिने हाशिए में लाइन खींचकर सादा स्थान छोड़ रखा गया है। शेष स्थान रून्ड है। परीक्षार्थी दाहिने हाशिए के सादे स्थान में कुछ भी नहीं लिखेंगे, चूंकि यह भाग परीक्षक के उपयोग के लिए है।
- उत्तरपुस्तिका के पृष्ठों को मोड़ें- फाड़ें नहीं तथा बीच-बीच में व्यर्थ ही खाली न छोड़ें।
- प्रश्न-पत्र में दी हुई संख्या के अनुसार अपने उत्तरों की संख्या लिखें।
- व्हाइटनगर, ब्लेड तथा नाखून का इस्तेमाल करना सर्वथा वर्जित है, अन्यथा परीक्षाफल अमान्य कर दिया जाएगा।
- प्रश्नोत्तर के समाप्त होने पर अंतिम में नीचे एक क्षैतिज रेखा खींच दें।
- आंतरिक परीक्षक द्वारा उपलब्ध कराये गए उपस्थिति-पत्रक में परीक्षार्थी द्वारा यथा-स्तम्भ परीक्षा की तिथि अंकित करते हुए उत्तरपुस्तिका की क्रम संख्या लिखकर अपना हस्ताक्षर किया जाएगा। परीक्षार्थी की उपस्थिति, अनुपस्थिति एवं निष्कासन से संबंधित संगत गोले को नीले/काले पेन से परीक्षक द्वारा भरा जाएगा न कि परीक्षार्थी द्वारा।
- परीक्षार्थी अपनी उत्तरपुस्तिका को आन्तरिक परीक्षक के पास जमा किये बिना परीक्षा भवन न छोड़ें।
- परीक्षा केंद्र में कैलकुलेटर, मोबाइल फोन, इयर फोन, पेजर, ब्लूटूथ या इस प्रकार का कोई अन्य इलेक्ट्रॉनिक उपकरण ले जाना सख्त मना है।
- जाँच परीक्षा में गैर-उत्प्रेषित या जाँच परीक्षा में अनुपस्थित छात्र/छात्रा इंटरमीडिएट वार्षिक प्रायोगिक परीक्षा, 2023 में कदापि सम्मिलित नहीं हो सकते हैं।



बिहार विद्यालय परीक्षा समिति, पटना  
BIHAR SCHOOL EXAMINATION BOARD, PATNA  
इंटरमीडिएट वार्षिक परीक्षा, 2023  
INTERMEDIATE ANNUAL EXAMINATION, 2023  
प्रायोगिक परीक्षा का प्रवेश पत्र  
Admit Card For Practical Examination

संकाय: बाणिज्य  
FACULTY: COMMERCE

\* BSEB UNIQUE Id:- 2212110010057  
कॉलेज/+2 स्कूल का नाम GAYA COLLEGE, GAYA  
परीक्षार्थी का नाम ANITA KUMARI  
माता का नाम KANTI DEVI  
पिता का नाम RAJENDRA PASWAN  
परीक्षार्थी का आधार नं० 976398158986 दिव्यांग कोटि NO  
सूचीकरण संख्या/वर्ष R-210012893-21 परीक्षार्थी की कोटि REGULAR  
रोल कोड 21001 रोल क्रमांक 23020022 लिंग FEMALE



परीक्षा केंद्र का नाम GAYA COLLEGE, GAYA

प्रायोगिक परीक्षा के विषय (निर्धारित परीक्षा कार्यक्रम सहित)

प्रायोगिक विषय	विषय कोड	विषय का नाम	परीक्षा की तारीख
वैकल्पिक विषय	218	ENTREPRENEURSHIP	10.01.2023 to 20.01.2023
अतिरिक्त विषय			

संजीव कुमार

महाविद्यालय / +2 विद्यालय प्रधान का हस्ताक्षर  
एवं मुहर

परीक्षा नियंत्रक (30MA0)

परीक्षार्थी के लिए आवश्यक निर्देश

- \* BSEB UNIQUE Id सत्र 2021-23 परीक्षा के लिए सूचीकृत नियमित (Regular) तथा स्वतंत्र (Private) परीक्षार्थी के लिए जारी किया गया है। इसलिए सत्र 2021-23 से पूर्व के सूचीकृत परीक्षार्थी के लिए BSEB UNIQUE Id मान्य नहीं है।
- प्रायोगिक परीक्षा दिनांक 10.01.2023 से 20.01.2023 तक संचालित होगी। केन्द्राधीक्षक दिनांक 10.01.2023 से 20.01.2023 तक की अवधि में परीक्षार्थियों की संख्या के अनुसार तिथि एवं पाली का निर्धारण करके प्रायोगिक परीक्षा केंद्र पर आवंटित सभी परीक्षार्थियों के प्रायोगिक विषयों की परीक्षा आयोजित करेंगे।
- परीक्षार्थी अपने इस प्रवेश-पत्र में उल्लिखित प्रायोगिक परीक्षा केंद्र पर दिनांक 10.01.2023 को पूर्वाह्न 09:00 बजे अनिवार्य रूप से जाकर परीक्षा केंद्र के परिसर की सूचना पट्ट से यह जानकारी प्राप्त कर लेंगे कि उनके द्वारा चयनित विषय की प्रायोगिक परीक्षा किस तिथि एवं किस पाली में संचालित होगी, जिसमें उन्हें सम्मिलित होना अनिवार्य है।
- परीक्षार्थी के प्रत्येक प्रायोगिक विषय की परीक्षा के लिए 08 पृष्ठों की केवल एक ही उत्तरपुस्तिका मिलेगी। अतिरिक्त उत्तरपुस्तिका नहीं दी जाएगी। परीक्षार्थी उत्तरपुस्तिका लेते ही यह सुनिश्चित कर लें कि इसमें 8 पृष्ठ हैं एवं सही क्रम में हैं।
- उत्तरपुस्तिका प्राप्त होते ही परीक्षार्थी अपने प्रवेश-पत्र तथा उत्तरपुस्तिका पर मुद्रित विवरणों (Details) का मिलान कर यह अवश्य सुनिश्चित हो लें कि जो उत्तरपुस्तिका परीक्षक द्वारा उन्हें दी गई है, वह उन्हीं की है। भिन्न विवरणों की उत्तरपुस्तिका प्राप्त होने पर उसे तुरंत परीक्षक को वापस लौटा दिया जाए।
- उत्तरपुस्तिका प्राप्त होने पर परीक्षार्थी उनके आवरण पृष्ठ के पीछे अंकित "परीक्षार्थियों के लिए निर्देश" अवश्य पढ़ें एवं उसका अनुपालन करें।
- परीक्षार्थी अपनी उत्तरपुस्तिका के कवर पृष्ठ के ऊपरी बायें तथा दायें भागों में क्रमांक-(1) में अपने उत्तर देने का माध्यम अंकित करते हुए क्रमांक-(2) में अपना पूर्ण हस्ताक्षर अंकित करें। इसके अलावा अन्य मुद्रित विवरणों में किसी भी प्रकार से कोई छेड़-छाड़ नहीं करें।
- प्रायोगिक परीक्षा की उत्तरपुस्तिका के आवरण पृष्ठ के निचले बायें एवं दायें भागों को परीक्षार्थी द्वारा कदापि नहीं भरा जाएगा। अगर परीक्षार्थी इस भाग को भरते हैं, तो परीक्षार्थी का इस विषय में परीक्षाफल रद्द किया जा सकता है। ये दोनों भाग आंतरिक/बाह्य परीक्षकों को भरने के लिए दिया गया है।
- उत्तरपुस्तिका के पन्नों के दोनों पृष्ठों पर तथा प्रत्येक लाइन पर लिखें एवं पृष्ठों को नष्ट न करें।
- यदि रफ कार्य करने की आवश्यकता हो, तो परीक्षार्थी उत्तरपुस्तिका के अंतिम पृष्ठ पर रफ कार्य करके उसे काट दे/क्रॉस (x) कर दें।
- उत्तरपुस्तिका के आंतरिक पृष्ठों पर दाहिने हाशिए में लाइन खींचकर सादा स्थान छोड़ रखा गया है। शेष स्थान रून्ड है। परीक्षार्थी दाहिने हाशिए के सादे स्थान में कुछ भी नहीं लिखेंगे, चूंकि यह भाग परीक्षक के उपयोग के लिए है।
- उत्तरपुस्तिका के पृष्ठों को मोड़ें- फाड़ें नहीं तथा बीच-बीच में व्यर्थ ही खाली न छोड़ें।
- प्रश्न-पत्र में दी हुई संख्या के अनुसार अपने उत्तरों की संख्या लिखें।
- व्हाइटनगर, ब्लेड तथा नाखून का इस्तेमाल करना सर्वथा वर्जित है, अन्यथा परीक्षाफल अमान्य कर दिया जाएगा।
- प्रश्नोत्तर के समाप्त होने पर अंतिम में नीचे एक क्षैतिज रेखा खींच दें।
- आंतरिक परीक्षक द्वारा उपलब्ध कराये गए उपस्थिति-पत्रक में परीक्षार्थी द्वारा यथा-स्तम्भ परीक्षा की तिथि अंकित करते हुए उत्तरपुस्तिका की क्रम संख्या लिखकर अपना हस्ताक्षर किया जाएगा। परीक्षार्थी की उपस्थिति, अनुपस्थिति एवं निष्कासन से संबंधित संगत गोले को नीले/काले पेन से परीक्षक द्वारा भरा जाएगा न कि परीक्षार्थी द्वारा।
- परीक्षार्थी अपनी उत्तरपुस्तिका को आन्तरिक परीक्षक के पास जमा किये बिना परीक्षा भवन न छोड़ें।
- परीक्षा केंद्र में कैलकुलेटर, मोबाइल फोन, इयर फोन, पेजर, ब्लूटूथ या इस प्रकार का कोई अन्य इलेक्ट्रॉनिक उपकरण ले जाना सख्त मना है।
- जाँच परीक्षा में गैर-उत्प्रेषित या जाँच परीक्षा में अनुपस्थित छात्र/छात्रा इंटरमीडिएट वार्षिक प्रायोगिक परीक्षा, 2023 में कदापि सम्मिलित नहीं हो सकते हैं।



बिहार विद्यालय परीक्षा समिति, पटना  
BIHAR SCHOOL EXAMINATION BOARD, PATNA  
इंटरमीडिएट वार्षिक परीक्षा, 2023  
INTERMEDIATE ANNUAL EXAMINATION, 2023  
प्रायोगिक परीक्षा का प्रवेश पत्र  
Admit Card For Practical Examination

संकाय: बाणिज्य  
FACULTY: COMMERCE

\* BSEB UNIQUE Id:- 2211110013129  
कॉलेज/+2 स्कूल का नाम GAYA COLLEGE, GAYA  
परीक्षार्थी का नाम SAHIL KUMAR  
माता का नाम SANGEETA KUMARI  
पिता का नाम SANJEET KUMAR  
परीक्षार्थी का आधार नं० 602154716184 दिव्यांग कोटि NO  
सूचीकरण संख्या/वर्ष R-210013607-21 परीक्षार्थी की कोटि REGULAR  
रोल कोड 21001 रोल क्रमांक 23020731 लिंग MALE



परीक्षा केंद्र का नाम GAYA COLLEGE, GAYA

प्रायोगिक परीक्षा के विषय (निर्धारित परीक्षा कार्यक्रम सहित)

प्रायोगिक विषय	विषय कोड	विषय का नाम	परीक्षा की तारीख
वैकल्पिक विषय	218	ENTREPRENEURSHIP	10.01.2023 to 20.01.2023
अतिरिक्त विषय			

संजीव कुमार

महाविद्यालय / +2 विद्यालय प्रधान का हस्ताक्षर  
एवं मुहर

परीक्षा नियंत्रक (30MA0)

परीक्षार्थी के लिए आवश्यक निर्देश

- \* BSEB UNIQUE Id सत्र 2021-23 परीक्षा के लिए सूचीकृत नियमित (Regular) तथा स्वतंत्र (Private) परीक्षार्थी के लिए जारी किया गया है। इसलिए सत्र 2021-23 से पूर्व के सूचीकृत परीक्षार्थी के लिए BSEB UNIQUE Id मान्य नहीं है।
- प्रायोगिक परीक्षा दिनांक 10.01.2023 से 20.01.2023 तक संचालित होगी। केन्द्राधीक्षक दिनांक 10.01.2023 से 20.01.2023 तक की अवधि में परीक्षार्थियों की संख्या के अनुसार तिथि एवं पाली का निर्धारण करके प्रायोगिक परीक्षा केंद्र पर आवंटित सभी परीक्षार्थियों के प्रायोगिक विषयों की परीक्षा आयोजित करेंगे।
- परीक्षार्थी अपने इस प्रवेश-पत्र में उल्लिखित प्रायोगिक परीक्षा केंद्र पर दिनांक 10.01.2023 को पूर्वाह्न 09:00 बजे अनिवार्य रूप से जाकर परीक्षा केंद्र के परिसर की सूचना पट्ट से यह जानकारी प्राप्त कर लेंगे कि उनके द्वारा चयनित विषय की प्रायोगिक परीक्षा किस तिथि एवं किस पाली में संचालित होगी, जिसमें उन्हें सम्मिलित होना अनिवार्य है।
- परीक्षार्थी के प्रत्येक प्रायोगिक विषय की परीक्षा के लिए 08 पृष्ठों की केवल एक ही उत्तरपुस्तिका मिलेगी। अतिरिक्त उत्तरपुस्तिका नहीं दी जाएगी। परीक्षार्थी उत्तरपुस्तिका लेते ही यह सुनिश्चित कर लें कि इसमें 8 पृष्ठ हैं एवं सही क्रम में हैं।
- उत्तरपुस्तिका प्राप्त होते ही परीक्षार्थी अपने प्रवेश-पत्र तथा उत्तरपुस्तिका पर मुद्रित विवरणों (Details) का मिलान कर यह अवश्य सुनिश्चित हो लें कि जो उत्तरपुस्तिका परीक्षक द्वारा उन्हें दी गई है, वह उन्हीं की है। भिन्न विवरणों की उत्तरपुस्तिका प्राप्त होने पर उसे तुरंत परीक्षक को वापस लौटा दिया जाए।
- उत्तरपुस्तिका प्राप्त होने पर परीक्षार्थी उनके आवरण पृष्ठ के पीछे अंकित "परीक्षार्थियों के लिए निर्देश" अवश्य पढ़ें एवं उसका अनुपालन करें।
- परीक्षार्थी अपनी उत्तरपुस्तिका के कवर पृष्ठ के ऊपरी बायें तथा दायें भागों में क्रमांक-(1) में अपने उत्तर देने का माध्यम अंकित करते हुए क्रमांक-(2) में अपना पूर्ण हस्ताक्षर अंकित करें। इसके अलावा अन्य मुद्रित विवरणों में किसी भी प्रकार से कोई छेड़-छाड़ नहीं करें।
- प्रायोगिक परीक्षा की उत्तरपुस्तिका के आवरण पृष्ठ के निचले बायें एवं दायें भागों को परीक्षार्थी द्वारा कदापि नहीं भरा जाएगा। अगर परीक्षार्थी इस भाग को भरते हैं, तो परीक्षार्थी का इस विषय में परीक्षाफल रद्द किया जा सकता है। ये दोनों भाग आंतरिक/बाह्य परीक्षकों को भरने के लिए दिया गया है।
- उत्तरपुस्तिका के पन्नों के दोनों पृष्ठों पर तथा प्रत्येक लाइन पर लिखें एवं पृष्ठों को नष्ट न करें।
- यदि रफ कार्य करने की आवश्यकता हो, तो परीक्षार्थी उत्तरपुस्तिका के अंतिम पृष्ठ पर रफ कार्य करके उसे काट दे/क्रॉस (x) कर दें।
- उत्तरपुस्तिका के आंतरिक पृष्ठों पर दाहिने हाशिए में लाइन खींचकर सादा स्थान छोड़ रखा गया है। शेष स्थान रून्ड है। परीक्षार्थी दाहिने हाशिए के सादे स्थान में कुछ भी नहीं लिखेंगे, चूंकि यह भाग परीक्षक के उपयोग के लिए है।
- उत्तरपुस्तिका के पृष्ठों को मोड़ें- फाड़ें नहीं तथा बीच-बीच में व्यर्थ ही खाली न छोड़ें।
- प्रश्न-पत्र में दी हुई संख्या के अनुसार अपने उत्तरों की संख्या लिखें।
- व्हाइटनगर, ब्लेड तथा नाखून का इस्तेमाल करना सर्वथा वर्जित है, अन्यथा परीक्षाफल अमान्य कर दिया जाएगा।
- प्रश्नोत्तर के समाप्त होने पर अंतिम में नीचे एक क्षैतिज रेखा खींच दें।
- आंतरिक परीक्षक द्वारा उपलब्ध कराये गए उपस्थिति-पत्रक में परीक्षार्थी द्वारा यथा-स्तम्भ परीक्षा की तिथि अंकित करते हुए उत्तरपुस्तिका की क्रम संख्या लिखकर अपना हस्ताक्षर किया जाएगा। परीक्षार्थी की उपस्थिति, अनुपस्थिति एवं निष्कासन से संबंधित संगत गोले को नीले/काले पेन से परीक्षक द्वारा भरा जाएगा न कि परीक्षार्थी द्वारा।
- परीक्षार्थी अपनी उत्तरपुस्तिका को आन्तरिक परीक्षक के पास जमा किये बिना परीक्षा भवन न छोड़ें।
- परीक्षा केंद्र में कैलकुलेटर, मोबाइल फोन, इयर फोन, पेजर, ब्लूटूथ या इस प्रकार का कोई अन्य इलेक्ट्रॉनिक उपकरण ले जाना सख्त मना है।
- जाँच परीक्षा में गैर-उत्प्रेषित या जाँच परीक्षा में अनुपस्थित छात्र/छात्रा इंटरमीडिएट वार्षिक प्रायोगिक परीक्षा, 2023 में कदापि सम्मिलित नहीं हो सकते हैं।



बिहार विद्यालय परीक्षा समिति, पटना  
BIHAR SCHOOL EXAMINATION BOARD, PATNA  
इंटरमीडिएट वार्षिक परीक्षा, 2023  
INTERMEDIATE ANNUAL EXAMINATION, 2023  
प्रायोगिक परीक्षा का प्रवेश पत्र  
Admit Card For Practical Examination

संकाय: बाणिज्य  
FACULTY: COMMERCE

\* BSEB UNIQUE Id:- 2212110010645  
कॉलेज/+2 स्कूल का नाम GAYA COLLEGE, GAYA  
परीक्षार्थी का नाम PAYAL KUMARI  
माता का नाम MANJU DEVI  
पिता का नाम KAUSAL PRASAD GUPTA  
परीक्षार्थी का आधार नं० 400799041118 दिव्यांग कोटि NO  
सूचीकरण संख्या/वर्ष R-210013083-21 परीक्षार्थी की कोटि REGULAR  
रोल कोड 21001 रोल क्रमांक 23020212 लिंग FEMALE



परीक्षा केंद्र का नाम GAYA COLLEGE, GAYA

प्रायोगिक परीक्षा के विषय (निर्धारित परीक्षा कार्यक्रम सहित)

प्रायोगिक विषय	विषय कोड	विषय का नाम	परीक्षा की तारीख
वैकल्पिक विषय	218	ENTREPRENEURSHIP	10.01.2023 to 20.01.2023
अतिरिक्त विषय			

संजीव कुमार

महाविद्यालय / +2 विद्यालय प्रधान का हस्ताक्षर  
एवं मुहर

परीक्षा नियंत्रक (30MA0)

परीक्षार्थी के लिए आवश्यक निदेश

- \* BSEB UNIQUE Id सत्र 2021-23 परीक्षा के लिए सूचीकृत नियमित (Regular) तथा स्वतंत्र (Private) परीक्षार्थी के लिए जारी किया गया है। इसलिए सत्र 2021-23 से पूर्व के सूचीकृत परीक्षार्थी के लिए BSEB UNIQUE Id मान्य नहीं है।
- प्रायोगिक परीक्षा दिनांक 10.01.2023 से 20.01.2023 तक संचालित होगी। केन्द्राधीक्षक दिनांक 10.01.2023 से 20.01.2023 तक की अवधि में परीक्षार्थियों की संख्या के अनुसार तिथि एवं पाली का निर्धारण करके प्रायोगिक परीक्षा केंद्र पर आवंटित सभी परीक्षार्थियों के प्रायोगिक विषयों की परीक्षा आयोजित करेंगे।
- परीक्षार्थी अपने इस प्रवेश-पत्र में उल्लिखित प्रायोगिक परीक्षा केंद्र पर दिनांक 10.01.2023 को पूर्वाह्न 09:00 बजे अनिवार्य रूप से जाकर परीक्षा केंद्र के परिसर की सूचना पट्ट से यह जानकारी प्राप्त कर लेंगे कि उनके द्वारा चयनित विषय की प्रायोगिक परीक्षा किस तिथि एवं किस पाली में संचालित होगी, जिसमें उन्हें सम्मिलित होना अनिवार्य है।
- परीक्षार्थी के प्रत्येक प्रायोगिक विषय की परीक्षा के लिए 08 पृष्ठों की केवल एक ही उत्तरपुस्तिका मिलेगी। अतिरिक्त उत्तरपुस्तिका नहीं दी जाएगी। परीक्षार्थी उत्तरपुस्तिका लेते ही यह सुनिश्चित कर लें कि इसमें 8 पृष्ठ हैं एवं सही क्रम में हैं।
- उत्तरपुस्तिका प्राप्त होते ही परीक्षार्थी अपने प्रवेश-पत्र तथा उत्तरपुस्तिका पर मुद्रित विवरणों (Details) का मिलान कर यह अवश्य सुनिश्चित हो लें कि जो उत्तरपुस्तिका परीक्षक द्वारा उन्हें दी गई है, वह उन्हीं की है। भिन्न विवरणों की उत्तरपुस्तिका प्राप्त होने पर उसे तुरंत परीक्षक को वापस लौटा दिया जाए।
- उत्तरपुस्तिका प्राप्त होने पर परीक्षार्थी उनके आवरण पृष्ठ के पीछे अंकित "परीक्षार्थियों के लिए निर्देश" अवश्य पढ़ें एवं उसका अनुपालन करें।
- परीक्षार्थी अपनी उत्तरपुस्तिका के कवर पृष्ठ के ऊपरी बायें तथा दायें भागों में क्रमांक-(1) में अपने उत्तर देने का माध्यम अंकित करते हुए क्रमांक-(2) में अपना पूर्ण हस्ताक्षर अंकित करें। इसके अलावा अन्य मुद्रित विवरणों में किसी भी प्रकार से कोई छेड़-छाड़ नहीं करें।
- प्रायोगिक परीक्षा की उत्तरपुस्तिका के आवरण पृष्ठ के निचले बायें एवं दायें भागों को परीक्षार्थी द्वारा कदापि नहीं भरा जाएगा। अगर परीक्षार्थी इस भाग को भरते हैं, तो परीक्षार्थी का इस विषय में परीक्षाफल रद्द किया जा सकता है। ये दोनों भाग आंतरिक/बाह्य परीक्षकों को भरने के लिए दिया गया है।
- उत्तरपुस्तिका के पन्नों के दोनों पृष्ठों पर तथा प्रत्येक लाइन पर लिखें एवं पृष्ठों को नष्ट न करें।
- यदि रफ कार्य करने की आवश्यकता हो, तो परीक्षार्थी उत्तरपुस्तिका के अंतिम पृष्ठ पर रफ कार्य करके उसे काट दे/क्रॉस (x) कर दें।
- उत्तरपुस्तिका के आंतरिक पृष्ठों पर दाहिने हाशिए में लाइन खींचकर सादा स्थान छोड़ रखा गया है। शेष स्थान रून्ड है। परीक्षार्थी दाहिने हाशिए के सादे स्थान में कुछ भी नहीं लिखेंगे, चूंकि यह भाग परीक्षक के उपयोग के लिए है।
- उत्तरपुस्तिका के पृष्ठों को मोड़ें- फाड़ें नहीं तथा बीच-बीच में व्यर्थ ही खाली न छोड़ें।
- प्रश्न-पत्र में दी हुई संख्या के अनुसार अपने उत्तरों की संख्या लिखें।
- व्हाइटनगर, ब्लेड तथा नाखून का इस्तेमाल करना सर्वथा वर्जित है, अन्यथा परीक्षाफल अमान्य कर दिया जाएगा।
- प्रश्नोत्तर के समाप्त होने पर अंतिम में नीचे एक क्षैतिज रेखा खींच दें।
- आंतरिक परीक्षक द्वारा उपलब्ध कराये गए उपस्थिति-पत्रक में परीक्षार्थी द्वारा यथा-स्तम्भ परीक्षा की तिथि अंकित करते हुए उत्तरपुस्तिका की क्रम संख्या लिखकर अपना हस्ताक्षर किया जाएगा। परीक्षार्थी की उपस्थिति, अनुपस्थिति एवं निष्कासन से संबंधित संगत गोले को नीले/काले पेन से परीक्षक द्वारा भरा जाएगा न कि परीक्षार्थी द्वारा।
- परीक्षार्थी अपनी उत्तरपुस्तिका को आन्तरिक परीक्षक के पास जमा किये बिना परीक्षा भवन न छोड़ें।
- परीक्षा केंद्र में कैलकुलेटर, मोबाइल फोन, इयर फोन, पेजर, ब्लूटूथ या इस प्रकार का कोई अन्य इलेक्ट्रॉनिक उपकरण ले जाना सख्त मना है।
- जाँच परीक्षा में गैर-उत्प्रेषित या जाँच परीक्षा में अनुपस्थित छात्र/छात्रा इंटरमीडिएट वार्षिक प्रायोगिक परीक्षा, 2023 में कदापि सम्मिलित नहीं हो सकते हैं।





बिहार विद्यालय परीक्षा समिति, पटना  
BIHAR SCHOOL EXAMINATION BOARD, PATNA  
इंटरमीडिएट वार्षिक परीक्षा, 2023  
INTERMEDIATE ANNUAL EXAMINATION, 2023  
प्रायोगिक परीक्षा का प्रवेश पत्र  
Admit Card For Practical Examination

संकाय: बाणिज्य  
FACULTY: COMMERCE

\* BSEB UNIQUE Id:- 2212110010986  
कॉलेज/+2 स्कूल का नाम GAYA COLLEGE, GAYA  
परीक्षार्थी का नाम SHANKARI CHAKRABORTY  
माता का नाम SOMA CHAKRABORTY  
पिता का नाम PRASHANT CHAKRABORTY  
परीक्षार्थी का आधार नं० 999674545715 दिव्यांग कोटि NO  
सूचीकरण संख्या/वर्ष R-210013182-21 परीक्षार्थी की कोटि REGULAR  
रोल कोड 21001 रोल क्रमांक 23020312 लिंग FEMALE



परीक्षा केंद्र का नाम GAYA COLLEGE, GAYA

प्रायोगिक परीक्षा के विषय (निर्धारित परीक्षा कार्यक्रम सहित)

प्रायोगिक विषय	विषय कोड	विषय का नाम	परीक्षा की तारीख
वैकल्पिक विषय	218	ENTREPRENEURSHIP	10.01.2023 to 20.01.2023
अतिरिक्त विषय			

संजीव कुमार

महाविद्यालय / +2 विद्यालय प्रधान का हस्ताक्षर  
एवं मुहर

परीक्षा नियंत्रक (30MA0)

परीक्षार्थी के लिए आवश्यक निर्देश

- \* BSEB UNIQUE Id सत्र 2021-23 परीक्षा के लिए सूचीकृत नियमित (Regular) तथा स्वतंत्र (Private) परीक्षार्थी के लिए जारी किया गया है। इसलिए सत्र 2021-23 से पूर्व के सूचीकृत परीक्षार्थी के लिए BSEB UNIQUE Id मान्य नहीं है।
- प्रायोगिक परीक्षा दिनांक 10.01.2023 से 20.01.2023 तक संचालित होगी। केन्द्राधीक्षक दिनांक 10.01.2023 से 20.01.2023 तक की अवधि में परीक्षार्थियों की संख्या के अनुसार तिथि एवं पाली का निर्धारण करके प्रायोगिक परीक्षा केंद्र पर आवंटित सभी परीक्षार्थियों के प्रायोगिक विषयों की परीक्षा आयोजित करेंगे।
- परीक्षार्थी अपने इस प्रवेश-पत्र में उल्लिखित प्रायोगिक परीक्षा केंद्र पर दिनांक 10.01.2023 को पूर्वाह्न 09:00 बजे अनिवार्य रूप से जाकर परीक्षा केंद्र के परिसर की सूचना पट्ट से यह जानकारी प्राप्त कर लेंगे कि उनके द्वारा चयनित विषय की प्रायोगिक परीक्षा किस तिथि एवं किस पाली में संचालित होगी, जिसमें उन्हें सम्मिलित होना अनिवार्य है।
- परीक्षार्थी के प्रत्येक प्रायोगिक विषय की परीक्षा के लिए 08 पृष्ठों की केवल एक ही उत्तरपुस्तिका मिलेगी। अतिरिक्त उत्तरपुस्तिका नहीं दी जाएगी। परीक्षार्थी उत्तरपुस्तिका लेते ही यह सुनिश्चित कर लें कि इसमें 8 पृष्ठ हैं एवं सही क्रम में हैं।
- उत्तरपुस्तिका प्राप्त होते ही परीक्षार्थी अपने प्रवेश-पत्र तथा उत्तरपुस्तिका पर मुद्रित विवरणों (Details) का मिलान कर यह अवश्य सुनिश्चित हो लें कि जो उत्तरपुस्तिका परीक्षक द्वारा उन्हें दी गई है, वह उन्हीं की है। भिन्न विवरणों की उत्तरपुस्तिका प्राप्त होने पर उसे तुरंत परीक्षक को वापस लौटा दिया जाए।
- उत्तरपुस्तिका प्राप्त होने पर परीक्षार्थी उनके आवरण पृष्ठ के पीछे अंकित "परीक्षार्थियों के लिए निर्देश" अवश्य पढ़ें एवं उसका अनुपालन करें।
- परीक्षार्थी अपनी उत्तरपुस्तिका के कवर पृष्ठ के ऊपरी बायें तथा दायें भागों में क्रमांक-(1) में अपने उत्तर देने का माध्यम अंकित करते हुए क्रमांक-(2) में अपना पूर्ण हस्ताक्षर अंकित करें। इसके अलावा अन्य मुद्रित विवरणों में किसी भी प्रकार से कोई छेड़-छाड़ नहीं करें।
- प्रायोगिक परीक्षा की उत्तरपुस्तिका के आवरण पृष्ठ के निचले बायें एवं दायें भागों को परीक्षार्थी द्वारा कदापि नहीं भरा जाएगा। अगर परीक्षार्थी इस भाग को भरते हैं, तो परीक्षार्थी का इस विषय में परीक्षाफल रद्द किया जा सकता है। ये दोनों भाग आंतरिक/बाह्य परीक्षकों को भरने के लिए दिया गया है।
- उत्तरपुस्तिका के पन्नों के दोनों पृष्ठों पर तथा प्रत्येक लाइन पर लिखें एवं पृष्ठों को नष्ट न करें।
- यदि रफ कार्य करने की आवश्यकता हो, तो परीक्षार्थी उत्तरपुस्तिका के अंतिम पृष्ठ पर रफ कार्य करके उसे काट दे/क्रॉस (x) कर दें।
- उत्तरपुस्तिका के आंतरिक पृष्ठों पर दाहिने हाशिए में लाइन खींचकर सादा स्थान छोड़ रखा गया है। शेष स्थान रून्ड है। परीक्षार्थी दाहिने हाशिए के सादे स्थान में कुछ भी नहीं लिखेंगे, चूंकि यह भाग परीक्षक के उपयोग के लिए है।
- उत्तरपुस्तिका के पृष्ठों को मोड़ें- फाड़ें नहीं तथा बीच-बीच में व्यर्थ ही खाली न छोड़ें।
- प्रश्न-पत्र में दी हुई संख्या के अनुसार अपने उत्तरों की संख्या लिखें।
- व्हाइटनगर, ब्लेड तथा नाखून का इस्तेमाल करना सर्वथा वर्जित है, अन्यथा परीक्षाफल अमान्य कर दिया जाएगा।
- प्रश्नोत्तर के समाप्त होने पर अंतिम में नीचे एक क्षैतिज रेखा खींच दें।
- आंतरिक परीक्षक द्वारा उपलब्ध कराये गए उपस्थिति-पत्रक में परीक्षार्थी द्वारा यथा-स्तम्भ परीक्षा की तिथि अंकित करते हुए उत्तरपुस्तिका की क्रम संख्या लिखकर अपना हस्ताक्षर किया जाएगा। परीक्षार्थी की उपस्थिति, अनुपस्थिति एवं निष्कासन से संबंधित संगत गोले को नीले/काले पेन से परीक्षक द्वारा भरा जाएगा न कि परीक्षार्थी द्वारा।
- परीक्षार्थी अपनी उत्तरपुस्तिका को आन्तरिक परीक्षक के पास जमा किये बिना परीक्षा भवन न छोड़ें।
- परीक्षा केंद्र में कैलकुलेटर, मोबाइल फोन, इयर फोन, पेजर, ब्लूटूथ या इस प्रकार का कोई अन्य इलेक्ट्रॉनिक उपकरण ले जाना सख्त मना है।
- जाँच परीक्षा में गैर-उत्प्रेषित या जाँच परीक्षा में अनुपस्थित छात्र/छात्रा इंटरमीडिएट वार्षिक प्रायोगिक परीक्षा, 2023 में कदापि सम्मिलित नहीं हो सकते हैं।



बिहार विद्यालय परीक्षा समिति, पटना  
BIHAR SCHOOL EXAMINATION BOARD, PATNA  
इंटरमीडिएट वार्षिक परीक्षा, 2023  
INTERMEDIATE ANNUAL EXAMINATION, 2023  
प्रायोगिक परीक्षा का प्रवेश पत्र  
Admit Card For Practical Examination

संकाय: बाणिज्य  
FACULTY: COMMERCE

\* BSEB UNIQUE Id:- 2211110012414  
कॉलेज/+2 स्कूल का नाम GAYA COLLEGE, GAYA  
परीक्षार्थी का नाम MOHIT KUMAR SONI  
माता का नाम RANI DEVI  
पिता का नाम MAHESH KUMAR SONI  
परीक्षार्थी का आधार नं० 901247750972 दिव्यांग कोटि NO  
सूचीकरण संख्या/वर्ष R-210013485-21 परीक्षार्थी की कोटि REGULAR  
रोल कोड 21001 रोल क्रमांक 23020611 लिंग MALE



परीक्षा केंद्र का नाम GAYA COLLEGE, GAYA

प्रायोगिक परीक्षा के विषय (निर्धारित परीक्षा कार्यक्रम सहित)

प्रायोगिक विषय	विषय कोड	विषय का नाम	परीक्षा की तारीख
वैकल्पिक विषय	218	ENTREPRENEURSHIP	10.01.2023 to 20.01.2023
अतिरिक्त विषय			

संजीव कुमार

महाविद्यालय / +2 विद्यालय प्रधान का हस्ताक्षर  
एवं मुहर

परीक्षा नियंत्रक (30MA0)

परीक्षार्थी के लिए आवश्यक निर्देश

- \* BSEB UNIQUE Id सत्र 2021-23 परीक्षा के लिए सूचीकृत नियमित (Regular) तथा स्वतंत्र (Private) परीक्षार्थी के लिए जारी किया गया है। इसलिए सत्र 2021-23 से पूर्व के सूचीकृत परीक्षार्थी के लिए BSEB UNIQUE Id मान्य नहीं है।
- प्रायोगिक परीक्षा दिनांक 10.01.2023 से 20.01.2023 तक संचालित होगी। केन्द्राधीक्षक दिनांक 10.01.2023 से 20.01.2023 तक की अवधि में परीक्षार्थियों की संख्या के अनुसार तिथि एवं पाली का निर्धारण करके प्रायोगिक परीक्षा केन्द्र पर आवंटित सभी परीक्षार्थियों के प्रायोगिक विषयों की परीक्षा आयोजित करेंगे।
- परीक्षार्थी अपने इस प्रवेश-पत्र में उल्लिखित प्रायोगिक परीक्षा केन्द्र पर दिनांक 10.01.2023 को पूर्वाह्न 09:00 बजे अनिवार्य रूप से जाकर परीक्षा केन्द्र के परिसर की सूचना पट्ट से यह जानकारी प्राप्त कर लेंगे कि उनके द्वारा चयनित विषय की प्रायोगिक परीक्षा किस तिथि एवं किस पाली में संचालित होगी, जिसमें उन्हें सम्मिलित होना अनिवार्य है।
- परीक्षार्थी के प्रत्येक प्रायोगिक विषय की परीक्षा के लिए 08 पृष्ठों की केवल एक ही उत्तरपुस्तिका मिलेगी। अतिरिक्त उत्तरपुस्तिका नहीं दी जाएगी। परीक्षार्थी उत्तरपुस्तिका लेते ही यह सुनिश्चित कर लें कि इसमें 8 पृष्ठ हैं एवं सही क्रम में हैं।
- उत्तरपुस्तिका प्राप्त होते ही परीक्षार्थी अपने प्रवेश-पत्र तथा उत्तरपुस्तिका पर मुद्रित विवरणों (Details) का मिलान कर यह अवश्य सुनिश्चित हो लें कि जो उत्तरपुस्तिका परीक्षक द्वारा उन्हें दी गई है, वह उन्हीं की है। भिन्न विवरणों की उत्तरपुस्तिका प्राप्त होने पर उसे तुरंत परीक्षक को वापस लौटा दिया जाए।
- उत्तरपुस्तिका प्राप्त होने पर परीक्षार्थी उनके आवरण पृष्ठ के पीछे अंकित "परीक्षार्थियों के लिए निर्देश" अवश्य पढ़ें एवं उसका अनुपालन करें।
- परीक्षार्थी अपनी उत्तरपुस्तिका के कवर पृष्ठ के ऊपरी बायें तथा दायें भागों में क्रमांक-(1) में अपने उत्तर देने का माध्यम अंकित करते हुए क्रमांक-(2) में अपना पूर्ण हस्ताक्षर अंकित करें। इसके अलावा अन्य मुद्रित विवरणों में किसी भी प्रकार से कोई छेड़-छाड़ नहीं करें।
- प्रायोगिक परीक्षा की उत्तरपुस्तिका के आवरण पृष्ठ के निचले बायें एवं दायें भागों को परीक्षार्थी द्वारा कदापि नहीं भरा जाएगा। अगर परीक्षार्थी इस भाग को भरते हैं, तो परीक्षार्थी का इस विषय में परीक्षाफल रद्द किया जा सकता है। ये दोनों भाग आंतरिक/बाह्य परीक्षकों को भरने के लिए दिया गया है।
- उत्तरपुस्तिका के पन्नों के दोनों पृष्ठों पर तथा प्रत्येक लाइन पर लिखें एवं पृष्ठों को नष्ट न करें।
- यदि रफ कार्य करने की आवश्यकता हो, तो परीक्षार्थी उत्तरपुस्तिका के अंतिम पृष्ठ पर रफ कार्य करके उसे काट दे/क्रॉस (x) कर दें।
- उत्तरपुस्तिका के आंतरिक पृष्ठों पर दाहिने हाशिए में लाइन खींचकर सादा स्थान छोड़ रखा गया है। शेष स्थान रून्ड है। परीक्षार्थी दाहिने हाशिए के सादे स्थान में कुछ भी नहीं लिखेंगे, चूंकि यह भाग परीक्षक के उपयोग के लिए है।
- उत्तरपुस्तिका के पृष्ठों को मोड़ें- फाड़ें नहीं तथा बीच-बीच में व्यर्थ ही खाली न छोड़ें।
- प्रश्न-पत्र में दी हुई संख्या के अनुसार अपने उत्तरों की संख्या लिखें।
- व्हाइटनगर, ब्लेड तथा नाखून का इस्तेमाल करना सर्वथा वर्जित है, अन्यथा परीक्षाफल अमान्य कर दिया जाएगा।
- प्रश्नोत्तर के समाप्त होने पर अंतिम में नीचे एक क्षैतिज रेखा खींच दें।
- आंतरिक परीक्षक द्वारा उपलब्ध कराये गए उपस्थिति-पत्रक में परीक्षार्थी द्वारा यथा-स्तम्भ परीक्षा की तिथि अंकित करते हुए उत्तरपुस्तिका की क्रम संख्या लिखकर अपना हस्ताक्षर किया जाएगा। परीक्षार्थी की उपस्थिति, अनुपस्थिति एवं निष्कासन से संबंधित संगत गोले को नीले/काले पेन से परीक्षक द्वारा भरा जाएगा न कि परीक्षार्थी द्वारा।
- परीक्षार्थी अपनी उत्तरपुस्तिका को आन्तरिक परीक्षक के पास जमा किये बिना परीक्षा भवन न छोड़ें।
- परीक्षा केन्द्र में कैलकुलेटर, मोबाइल फोन, इयर फोन, पेजर, ब्लूटूथ या इस प्रकार का कोई अन्य इलेक्ट्रॉनिक उपकरण ले जाना सख्त मना है।
- जाँच परीक्षा में गैर-उत्प्रेषित या जाँच परीक्षा में अनुपस्थित छात्र/छात्रा इंटरमीडिएट वार्षिक प्रायोगिक परीक्षा, 2023 में कदापि सम्मिलित नहीं हो सकते हैं।



बिहार विद्यालय परीक्षा समिति, पटना  
BIHAR SCHOOL EXAMINATION BOARD, PATNA  
इंटरमीडिएट वार्षिक परीक्षा, 2023  
INTERMEDIATE ANNUAL EXAMINATION, 2023  
प्रायोगिक परीक्षा का प्रवेश पत्र  
Admit Card For Practical Examination

संकाय: बाणिज्य  
FACULTY: COMMERCE

\* BSEB UNIQUE Id:- 2212110010523  
कॉलेज/+2 स्कूल का नाम GAYA COLLEGE, GAYA  
परीक्षार्थी का नाम MUSKAN KUMARI  
माता का नाम KAPURIYA DEVI  
पिता का नाम DURGESH KUMAR  
परीक्षार्थी का आधार नं० 596409283139 दिव्यांग कोटि NO  
सूचीकरण संख्या/वर्ष R-210013040-21 परीक्षार्थी की कोटि REGULAR  
रोल कोड 21001 रोल क्रमांक 23020169 लिंग FEMALE



परीक्षा केंद्र का नाम GAYA COLLEGE, GAYA

प्रायोगिक परीक्षा के विषय (निर्धारित परीक्षा कार्यक्रम सहित)

प्रायोगिक विषय	विषय कोड	विषय का नाम	परीक्षा की तारीख
वैकल्पिक विषय	218	ENTREPRENEURSHIP	10.01.2023 to 20.01.2023
अतिरिक्त विषय			

संजीव कुमार

महाविद्यालय / +2 विद्यालय प्रधान का हस्ताक्षर  
एवं मुहर

परीक्षा नियंत्रक (30MA0)

परीक्षार्थी के लिए आवश्यक निर्देश

- \* BSEB UNIQUE Id सत्र 2021-23 परीक्षा के लिए सूचीकृत नियमित (Regular) तथा स्वतंत्र (Private) परीक्षार्थी के लिए जारी किया गया है। इसलिए सत्र 2021-23 से पूर्व के सूचीकृत परीक्षार्थी के लिए BSEB UNIQUE Id मान्य नहीं है।
- प्रायोगिक परीक्षा दिनांक 10.01.2023 से 20.01.2023 तक संचालित होगी। केन्द्राधीक्षक दिनांक 10.01.2023 से 20.01.2023 तक की अवधि में परीक्षार्थियों की संख्या के अनुसार तिथि एवं पाली का निर्धारण करके प्रायोगिक परीक्षा केन्द्र पर आवंटित सभी परीक्षार्थियों के प्रायोगिक विषयों की परीक्षा आयोजित करेंगे।
- परीक्षार्थी अपने इस प्रवेश-पत्र में उल्लिखित प्रायोगिक परीक्षा केन्द्र पर दिनांक 10.01.2023 को पूर्वाह्न 09:00 बजे अनिवार्य रूप से जाकर परीक्षा केन्द्र के परिसर की सूचना पट्ट से यह जानकारी प्राप्त कर लेंगे कि उनके द्वारा चयनित विषय की प्रायोगिक परीक्षा किस तिथि एवं किस पाली में संचालित होगी, जिसमें उन्हें सम्मिलित होना अनिवार्य है।
- परीक्षार्थी के प्रत्येक प्रायोगिक विषय की परीक्षा के लिए 08 पृष्ठों की केवल एक ही उत्तरपुस्तिका मिलेगी। अतिरिक्त उत्तरपुस्तिका नहीं दी जाएगी। परीक्षार्थी उत्तरपुस्तिका लेते ही यह सुनिश्चित कर लें कि इसमें 8 पृष्ठ हैं एवं सही क्रम में हैं।
- उत्तरपुस्तिका प्राप्त होते ही परीक्षार्थी अपने प्रवेश-पत्र तथा उत्तरपुस्तिका पर मुद्रित विवरणों (Details) का मिलान कर यह अवश्य सुनिश्चित हो लें कि जो उत्तरपुस्तिका परीक्षक द्वारा उन्हें दी गई है, वह उन्हीं की है। भिन्न विवरणों की उत्तरपुस्तिका प्राप्त होने पर उसे तुरंत परीक्षक को वापस लौटा दिया जाए।
- उत्तरपुस्तिका प्राप्त होने पर परीक्षार्थी उनके आवरण पृष्ठ के पीछे अंकित "परीक्षार्थियों के लिए निर्देश" अवश्य पढ़ें एवं उसका अनुपालन करें।
- परीक्षार्थी अपनी उत्तरपुस्तिका के कवर पृष्ठ के ऊपरी बायें तथा दायें भागों में क्रमांक-(1) में अपने उत्तर देने का माध्यम अंकित करते हुए क्रमांक-(2) में अपना पूर्ण हस्ताक्षर अंकित करें। इसके अलावा अन्य मुद्रित विवरणों में किसी भी प्रकार से कोई छेड़-छाड़ नहीं करें।
- प्रायोगिक परीक्षा की उत्तरपुस्तिका के आवरण पृष्ठ के निचले बायें एवं दायें भागों को परीक्षार्थी द्वारा कदापि नहीं भरा जाएगा। अगर परीक्षार्थी इस भाग को भरते हैं, तो परीक्षार्थी का इस विषय में परीक्षाफल रद्द किया जा सकता है। ये दोनों भाग आंतरिक/बाह्य परीक्षकों को भरने के लिए दिया गया है।
- उत्तरपुस्तिका के पन्नों के दोनों पृष्ठों पर तथा प्रत्येक लाइन पर लिखें एवं पृष्ठों को नष्ट न करें।
- यदि रफ कार्य करने की आवश्यकता हो, तो परीक्षार्थी उत्तरपुस्तिका के अंतिम पृष्ठ पर रफ कार्य करके उसे काट दे/क्रॉस (x) कर दें।
- उत्तरपुस्तिका के आंतरिक पृष्ठों पर दाहिने हाशिए में लाइन खींचकर सादा स्थान छोड़ रखा गया है। शेष स्थान रून्ड है। परीक्षार्थी दाहिने हाशिए के सादे स्थान में कुछ भी नहीं लिखेंगे, चूंकि यह भाग परीक्षक के उपयोग के लिए है।
- उत्तरपुस्तिका के पृष्ठों को मोड़ें- फाड़ें नहीं तथा बीच-बीच में व्यर्थ ही खाली न छोड़ें।
- प्रश्न-पत्र में दी हुई संख्या के अनुसार अपने उत्तरों की संख्या लिखें।
- व्हाइटनगर, ब्लेड तथा नाखून का इस्तेमाल करना सर्वथा वर्जित है, अन्यथा परीक्षाफल अमान्य कर दिया जाएगा।
- प्रश्नोत्तर के समाप्त होने पर अंतिम में नीचे एक क्षैतिज रेखा खींच दें।
- आंतरिक परीक्षक द्वारा उपलब्ध कराये गए उपस्थिति-पत्रक में परीक्षार्थी द्वारा यथा-स्तम्भ परीक्षा की तिथि अंकित करते हुए उत्तरपुस्तिका की क्रम संख्या लिखकर अपना हस्ताक्षर किया जाएगा। परीक्षार्थी की उपस्थिति, अनुपस्थिति एवं निष्कासन से संबंधित संगत गोले को नीले/काले पेन से परीक्षक द्वारा भरा जाएगा न कि परीक्षार्थी द्वारा।
- परीक्षार्थी अपनी उत्तरपुस्तिका को आन्तरिक परीक्षक के पास जमा किये बिना परीक्षा भवन न छोड़ें।
- परीक्षा केन्द्र में कैलकुलेटर, मोबाइल फोन, इयर फोन, पेजर, ब्लूटूथ या इस प्रकार का कोई अन्य इलेक्ट्रॉनिक उपकरण ले जाना सख्त मना है।
- जाँच परीक्षा में गैर-उत्प्रेषित या जाँच परीक्षा में अनुपस्थित छात्र/छात्रा इंटरमीडिएट वार्षिक प्रायोगिक परीक्षा, 2023 में कदापि सम्मिलित नहीं हो सकते हैं।



बिहार विद्यालय परीक्षा समिति, पटना  
BIHAR SCHOOL EXAMINATION BOARD, PATNA  
इंटरमीडिएट वार्षिक परीक्षा, 2023  
INTERMEDIATE ANNUAL EXAMINATION, 2023  
प्रायोगिक परीक्षा का प्रवेश पत्र  
Admit Card For Practical Examination

संकाय: बाणिज्य  
FACULTY: COMMERCE

\* BSEB UNIQUE Id:- 2211110012391  
कॉलेज/+2 स्कूल का नाम GAYA COLLEGE, GAYA  
परीक्षार्थी का नाम MD SHAHZAD NASIM  
माता का नाम AABDA NASIM  
पिता का नाम MD NASIM ANSARI  
परीक्षार्थी का आधार नं० 653250259772 दिव्यांग कोटि NO  
सूचीकरण संख्या/वर्ष R-210013478-21 परीक्षार्थी की कोटि REGULAR  
रोल कोड 21001 रोल क्रमांक 23020604 लिंग MALE



परीक्षा केंद्र का नाम GAYA COLLEGE, GAYA

प्रायोगिक परीक्षा के विषय (निर्धारित परीक्षा कार्यक्रम सहित)

प्रायोगिक विषय	विषय कोड	विषय का नाम	परीक्षा की तारीख
वैकल्पिक विषय	218	ENTREPRENEURSHIP	10.01.2023 to 20.01.2023
अतिरिक्त विषय			

संजीव कुमार

महाविद्यालय / +2 विद्यालय प्रधान का हस्ताक्षर  
एवं मुहर

परीक्षा नियंत्रक (30MA0)

परीक्षार्थी के लिए आवश्यक निर्देश

- \* BSEB UNIQUE Id सत्र 2021-23 परीक्षा के लिए सूचीकृत नियमित (Regular) तथा स्वतंत्र (Private) परीक्षार्थी के लिए जारी किया गया है। इसलिए सत्र 2021-23 से पूर्व के सूचीकृत परीक्षार्थी के लिए BSEB UNIQUE Id मान्य नहीं है।
- प्रायोगिक परीक्षा दिनांक 10.01.2023 से 20.01.2023 तक संचालित होगी। केन्द्राधीक्षक दिनांक 10.01.2023 से 20.01.2023 तक की अवधि में परीक्षार्थियों की संख्या के अनुसार तिथि एवं पाली का निर्धारण करके प्रायोगिक परीक्षा केन्द्र पर आवंटित सभी परीक्षार्थियों के प्रायोगिक विषयों की परीक्षा आयोजित करेंगे।
- परीक्षार्थी अपने इस प्रवेश-पत्र में उल्लिखित प्रायोगिक परीक्षा केन्द्र पर दिनांक 10.01.2023 को पूर्वाह्न 09:00 बजे अनिवार्य रूप से जाकर परीक्षा केन्द्र के परिसर की सूचना पट्ट से यह जानकारी प्राप्त कर लेंगे कि उनके द्वारा चयनित विषय की प्रायोगिक परीक्षा किस तिथि एवं किस पाली में संचालित होगी, जिसमें उन्हें सम्मिलित होना अनिवार्य है।
- परीक्षार्थी के प्रत्येक प्रायोगिक विषय की परीक्षा के लिए 08 पृष्ठों की केवल एक ही उत्तरपुस्तिका मिलेगी। अतिरिक्त उत्तरपुस्तिका नहीं दी जाएगी। परीक्षार्थी उत्तरपुस्तिका लेते ही यह सुनिश्चित कर लें कि इसमें 8 पृष्ठ हैं एवं सही क्रम में हैं।
- उत्तरपुस्तिका प्राप्त होते ही परीक्षार्थी अपने प्रवेश-पत्र तथा उत्तरपुस्तिका पर मुद्रित विवरणों (Details) का मिलान कर यह अवश्य सुनिश्चित हो लें कि जो उत्तरपुस्तिका परीक्षक द्वारा उन्हें दी गई है, वह उन्हीं की है। भिन्न विवरणों की उत्तरपुस्तिका प्राप्त होने पर उसे तुरंत परीक्षक को वापस लौटा दिया जाए।
- उत्तरपुस्तिका प्राप्त होने पर परीक्षार्थी उनके आवरण पृष्ठ के पीछे अंकित "परीक्षार्थियों के लिए निर्देश" अवश्य पढ़ें एवं उसका अनुपालन करें।
- परीक्षार्थी अपनी उत्तरपुस्तिका के कवर पृष्ठ के ऊपरी बायें तथा दायें भागों में क्रमांक-(1) में अपने उत्तर देने का माध्यम अंकित करते हुए क्रमांक-(2) में अपना पूर्ण हस्ताक्षर अंकित करें। इसके अलावा अन्य मुद्रित विवरणों में किसी भी प्रकार से कोई छेड़-छाड़ नहीं करें।
- प्रायोगिक परीक्षा की उत्तरपुस्तिका के आवरण पृष्ठ के निचले बायें एवं दायें भागों को परीक्षार्थी द्वारा कदापि नहीं भरा जाएगा। अगर परीक्षार्थी इस भाग को भरते हैं, तो परीक्षार्थी का इस विषय में परीक्षाफल रद्द किया जा सकता है। ये दोनों भाग आंतरिक/बाह्य परीक्षकों को भरने के लिए दिया गया है।
- उत्तरपुस्तिका के पन्नों के दोनों पृष्ठों पर तथा प्रत्येक लाइन पर लिखें एवं पृष्ठों को नष्ट न करें।
- यदि रफ कार्य करने की आवश्यकता हो, तो परीक्षार्थी उत्तरपुस्तिका के अंतिम पृष्ठ पर रफ कार्य करके उसे काट दे/क्रॉस (x) कर दें।
- उत्तरपुस्तिका के आंतरिक पृष्ठों पर दाहिने हाशिए में लाइन खींचकर सादा स्थान छोड़ रखा गया है। शेष स्थान रून्ड है। परीक्षार्थी दाहिने हाशिए के सादे स्थान में कुछ भी नहीं लिखेंगे, चूंकि यह भाग परीक्षक के उपयोग के लिए है।
- उत्तरपुस्तिका के पृष्ठों को मोड़ें- फाड़ें नहीं तथा बीच-बीच में व्यर्थ ही खाली न छोड़ें।
- प्रश्न-पत्र में दी हुई संख्या के अनुसार अपने उत्तरों की संख्या लिखें।
- व्हाइटनगर, ब्लेड तथा नाखून का इस्तेमाल करना सर्वथा वर्जित है, अन्यथा परीक्षाफल अमान्य कर दिया जाएगा।
- प्रश्नोत्तर के समाप्त होने पर अंतिम में नीचे एक क्षैतिज रेखा खींच दें।
- आंतरिक परीक्षक द्वारा उपलब्ध कराये गए उपस्थिति-पत्रक में परीक्षार्थी द्वारा यथा-स्तम्भ परीक्षा की तिथि अंकित करते हुए उत्तरपुस्तिका की क्रम संख्या लिखकर अपना हस्ताक्षर किया जाएगा। परीक्षार्थी की उपस्थिति, अनुपस्थिति एवं निष्कासन से संबंधित संगत गोले को नीले/काले पेन से परीक्षक द्वारा भरा जाएगा न कि परीक्षार्थी द्वारा।
- परीक्षार्थी अपनी उत्तरपुस्तिका को आन्तरिक परीक्षक के पास जमा किये बिना परीक्षा भवन न छोड़ें।
- परीक्षा केन्द्र में कैलकुलेटर, मोबाइल फोन, इयर फोन, पेजर, ब्लूटूथ या इस प्रकार का कोई अन्य इलेक्ट्रॉनिक उपकरण ले जाना सख्त मना है।
- जाँच परीक्षा में गैर-उत्प्रेषित या जाँच परीक्षा में अनुपस्थित छात्र/छात्रा इंटरमीडिएट वार्षिक प्रायोगिक परीक्षा, 2023 में कदापि सम्मिलित नहीं हो सकते हैं।



बिहार विद्यालय परीक्षा समिति, पटना  
BIHAR SCHOOL EXAMINATION BOARD, PATNA  
इंटरमीडिएट वार्षिक परीक्षा, 2023  
INTERMEDIATE ANNUAL EXAMINATION, 2023  
प्रायोगिक परीक्षा का प्रवेश पत्र  
Admit Card For Practical Examination

संकाय: बाणिज्य  
FACULTY: COMMERCE

\* BSEB UNIQUE Id:- 2211110013615  
कॉलेज/+2 स्कूल का नाम GAYA COLLEGE, GAYA  
परीक्षार्थी का नाम VICKY KUMAR GUPTA  
माता का नाम GURIYA DEVI  
पिता का नाम TRIVENI SAW  
परीक्षार्थी का आधार नं० 313721069500 दिव्यांग कोटि NO  
सूचीकरण संख्या/वर्ष R-210013699-21 परीक्षार्थी की कोटि REGULAR  
रोल कोड 21001 रोल क्रमांक 23020820 लिंग MALE



परीक्षा केंद्र का नाम GAYA COLLEGE, GAYA

प्रायोगिक परीक्षा के विषय (निर्धारित परीक्षा कार्यक्रम सहित)

प्रायोगिक विषय	विषय कोड	विषय का नाम	परीक्षा की तारीख
वैकल्पिक विषय	218	ENTREPRENEURSHIP	10.01.2023 to 20.01.2023
अतिरिक्त विषय			

संजीव कुमार

महाविद्यालय / +2 विद्यालय प्रधान का हस्ताक्षर  
एवं मुहर

परीक्षा नियंत्रक (30MA0)

परीक्षार्थी के लिए आवश्यक निदेश

- \* BSEB UNIQUE Id सत्र 2021-23 परीक्षा के लिए सूचीकृत नियमित (Regular) तथा स्वतंत्र (Private) परीक्षार्थी के लिए जारी किया गया है। इसलिए सत्र 2021-23 से पूर्व के सूचीकृत परीक्षार्थी के लिए BSEB UNIQUE Id मान्य नहीं है।
- प्रायोगिक परीक्षा दिनांक 10.01.2023 से 20.01.2023 तक संचालित होगी। केन्द्राधीक्षक दिनांक 10.01.2023 से 20.01.2023 तक की अवधि में परीक्षार्थियों की संख्या के अनुसार तिथि एवं पाली का निर्धारण करके प्रायोगिक परीक्षा केंद्र पर आवंटित सभी परीक्षार्थियों के प्रायोगिक विषयों की परीक्षा आयोजित करेंगे।
- परीक्षार्थी अपने इस प्रवेश-पत्र में उल्लिखित प्रायोगिक परीक्षा केंद्र पर दिनांक 10.01.2023 को पूर्वाह्न 09:00 बजे अनिवार्य रूप से जाकर परीक्षा केंद्र के परिसर की सूचना पट्ट से यह जानकारी प्राप्त कर लेंगे कि उनके द्वारा चयनित विषय की प्रायोगिक परीक्षा किस तिथि एवं किस पाली में संचालित होगी, जिसमें उन्हें सम्मिलित होना अनिवार्य है।
- परीक्षार्थी के प्रत्येक प्रायोगिक विषय की परीक्षा के लिए 08 पृष्ठों की केवल एक ही उत्तरपुस्तिका मिलेगी। अतिरिक्त उत्तरपुस्तिका नहीं दी जाएगी। परीक्षार्थी उत्तरपुस्तिका लेते ही यह सुनिश्चित कर लें कि इसमें 8 पृष्ठ हैं एवं सही क्रम में हैं।
- उत्तरपुस्तिका प्राप्त होते ही परीक्षार्थी अपने प्रवेश-पत्र तथा उत्तरपुस्तिका पर मुद्रित विवरणों (Details) का मिलान कर यह अवश्य सुनिश्चित हो लें कि जो उत्तरपुस्तिका परीक्षक द्वारा उन्हें दी गई है, वह उन्हीं की है। भिन्न विवरणों की उत्तरपुस्तिका प्राप्त होने पर उसे तुरंत परीक्षक को वापस लौटा दिया जाए।
- उत्तरपुस्तिका प्राप्त होने पर परीक्षार्थी उनके आवरण पृष्ठ के पीछे अंकित "परीक्षार्थियों के लिए निर्देश" अवश्य पढ़ें एवं उसका अनुपालन करें।
- परीक्षार्थी अपनी उत्तरपुस्तिका के कवर पृष्ठ के ऊपरी बायें तथा दायें भागों में क्रमांक-(1) में अपने उत्तर देने का माध्यम अंकित करते हुए क्रमांक-(2) में अपना पूर्ण हस्ताक्षर अंकित करें। इसके अलावा अन्य मुद्रित विवरणों में किसी भी प्रकार से कोई छेड़-छाड़ नहीं करें।
- प्रायोगिक परीक्षा की उत्तरपुस्तिका के आवरण पृष्ठ के निचले बायें एवं दायें भागों को परीक्षार्थी द्वारा कदापि नहीं भरा जाएगा। अगर परीक्षार्थी इस भाग को भरते हैं, तो परीक्षार्थी का इस विषय में परीक्षाफल रद्द किया जा सकता है। ये दोनों भाग आंतरिक/बाह्य परीक्षकों को भरने के लिए दिया गया है।
- उत्तरपुस्तिका के पन्नों के दोनों पृष्ठों पर तथा प्रत्येक लाइन पर लिखें एवं पृष्ठों को नष्ट न करें।
- यदि रफ कार्य करने की आवश्यकता हो, तो परीक्षार्थी उत्तरपुस्तिका के अंतिम पृष्ठ पर रफ कार्य करके उसे काट दे/क्रॉस (x) कर दें।
- उत्तरपुस्तिका के आंतरिक पृष्ठों पर दाहिने हाशिए में लाइन खींचकर सादा स्थान छोड़ रखा गया है। शेष स्थान रून्ड है। परीक्षार्थी दाहिने हाशिए के सादे स्थान में कुछ भी नहीं लिखेंगे, चूंकि यह भाग परीक्षक के उपयोग के लिए है।
- उत्तरपुस्तिका के पृष्ठों को मोड़ें- फाड़ें नहीं तथा बीच-बीच में व्यर्थ ही खाली न छोड़ें।
- प्रश्न-पत्र में दी हुई संख्या के अनुसार अपने उत्तरों की संख्या लिखें।
- व्हाइटनगर, ब्लेड तथा नाखून का इस्तेमाल करना सर्वथा वर्जित है, अन्यथा परीक्षाफल अमान्य कर दिया जाएगा।
- प्रश्नोत्तर के समाप्त होने पर अंतिम में नीचे एक क्षैतिज रेखा खींच दें।
- आंतरिक परीक्षक द्वारा उपलब्ध कराये गए उपस्थिति-पत्रक में परीक्षार्थी द्वारा यथा-स्तम्भ परीक्षा की तिथि अंकित करते हुए उत्तरपुस्तिका की क्रम संख्या लिखकर अपना हस्ताक्षर किया जाएगा। परीक्षार्थी की उपस्थिति, अनुपस्थिति एवं निष्कासन से संबंधित संगत गोले को नीले/काले पेन से परीक्षक द्वारा भरा जाएगा न कि परीक्षार्थी द्वारा।
- परीक्षार्थी अपनी उत्तरपुस्तिका को आन्तरिक परीक्षक के पास जमा किये बिना परीक्षा भवन न छोड़ें।
- परीक्षा केंद्र में कैलकुलेटर, मोबाइल फोन, इयर फोन, पेजर, ब्लूटूथ या इस प्रकार का कोई अन्य इलेक्ट्रॉनिक उपकरण ले जाना सख्त मना है।
- जाँच परीक्षा में गैर-उत्प्रेषित या जाँच परीक्षा में अनुपस्थित छात्र/छात्रा इंटरमीडिएट वार्षिक प्रायोगिक परीक्षा, 2023 में कदापि सम्मिलित नहीं हो सकते हैं।





बिहार विद्यालय परीक्षा समिति, पटना  
BIHAR SCHOOL EXAMINATION BOARD, PATNA  
इंटरमीडिएट वार्षिक परीक्षा, 2023  
INTERMEDIATE ANNUAL EXAMINATION, 2023  
प्रायोगिक परीक्षा का प्रवेश पत्र  
Admit Card For Practical Examination

संकाय: बाणिज्य  
FACULTY: COMMERCE

\* BSEB UNIQUE Id:- 2211110011383  
कॉलेज/+2 स्कूल का नाम GAYA COLLEGE, GAYA  
परीक्षार्थी का नाम ABHISHEK VERMA  
माता का नाम MANJU VERMA  
पिता का नाम DHANRAJ VERMA  
परीक्षार्थी का आधार नं० 874760016025 दिव्यांग कोटि NO  
सूचीकरण संख्या/वर्ष R-210013278-21 परीक्षार्थी की कोटि REGULAR  
रोल कोड 21001 रोल क्रमांक 23020408 लिंग MALE



परीक्षा केंद्र का नाम GAYA COLLEGE, GAYA

प्रायोगिक परीक्षा के विषय (निर्धारित परीक्षा कार्यक्रम सहित)

प्रायोगिक विषय	विषय कोड	विषय का नाम	परीक्षा की तारीख
वैकल्पिक विषय	218	ENTREPRENEURSHIP	10.01.2023 to 20.01.2023
अतिरिक्त विषय			

संजीव कुमार

महाविद्यालय / +2 विद्यालय प्रधान का हस्ताक्षर  
एवं मुहर

परीक्षा नियंत्रक (30MA0)

परीक्षार्थी के लिए आवश्यक निर्देश

- \* BSEB UNIQUE Id सत्र 2021-23 परीक्षा के लिए सूचीकृत नियमित (Regular) तथा स्वतंत्र (Private) परीक्षार्थी के लिए जारी किया गया है। इसलिए सत्र 2021-23 से पूर्व के सूचीकृत परीक्षार्थी के लिए BSEB UNIQUE Id मान्य नहीं है।
- प्रायोगिक परीक्षा दिनांक 10.01.2023 से 20.01.2023 तक संचालित होगी। केन्द्राधीक्षक दिनांक 10.01.2023 से 20.01.2023 तक की अवधि में परीक्षार्थियों की संख्या के अनुसार तिथि एवं पाली का निर्धारण करके प्रायोगिक परीक्षा केन्द्र पर आवंटित सभी परीक्षार्थियों के प्रायोगिक विषयों की परीक्षा आयोजित करेंगे।
- परीक्षार्थी अपने इस प्रवेश-पत्र में उल्लिखित प्रायोगिक परीक्षा केन्द्र पर दिनांक 10.01.2023 को पूर्वाह्न 09:00 बजे अनिवार्य रूप से जाकर परीक्षा केन्द्र के परिसर की सूचना पट्ट से यह जानकारी प्राप्त कर लेंगे कि उनके द्वारा चयनित विषय की प्रायोगिक परीक्षा किस तिथि एवं किस पाली में संचालित होगी, जिसमें उन्हें सम्मिलित होना अनिवार्य है।
- परीक्षार्थी के प्रत्येक प्रायोगिक विषय की परीक्षा के लिए 08 पृष्ठों की केवल एक ही उत्तरपुस्तिका मिलेगी। अतिरिक्त उत्तरपुस्तिका नहीं दी जाएगी। परीक्षार्थी उत्तरपुस्तिका लेते ही यह सुनिश्चित कर लें कि इसमें 8 पृष्ठ हैं एवं सही क्रम में हैं।
- उत्तरपुस्तिका प्राप्त होते ही परीक्षार्थी अपने प्रवेश-पत्र तथा उत्तरपुस्तिका पर मुद्रित विवरणों (Details) का मिलान कर यह अवश्य सुनिश्चित हो लें कि जो उत्तरपुस्तिका परीक्षक द्वारा उन्हें दी गई है, वह उन्हीं की है। भिन्न विवरणों की उत्तरपुस्तिका प्राप्त होने पर उसे तुरंत परीक्षक को वापस लौटा दिया जाए।
- उत्तरपुस्तिका प्राप्त होने पर परीक्षार्थी उनके आवरण पृष्ठ के पीछे अंकित "परीक्षार्थियों के लिए निर्देश" अवश्य पढ़ें एवं उसका अनुपालन करें।
- परीक्षार्थी अपनी उत्तरपुस्तिका के कवर पृष्ठ के ऊपरी बायें तथा दायें भागों में क्रमांक-(1) में अपने उत्तर देने का माध्यम अंकित करते हुए क्रमांक-(2) में अपना पूर्ण हस्ताक्षर अंकित करें। इसके अलावा अन्य मुद्रित विवरणों में किसी भी प्रकार से कोई छेड़-छाड़ नहीं करें।
- प्रायोगिक परीक्षा की उत्तरपुस्तिका के आवरण पृष्ठ के निचले बायें एवं दायें भागों को परीक्षार्थी द्वारा कदापि नहीं भरा जाएगा। अगर परीक्षार्थी इस भाग को भरते हैं, तो परीक्षार्थी का इस विषय में परीक्षाफल रद्द किया जा सकता है। ये दोनों भाग आंतरिक/बाह्य परीक्षकों को भरने के लिए दिया गया है।
- उत्तरपुस्तिका के पन्नों के दोनों पृष्ठों पर तथा प्रत्येक लाइन पर लिखें एवं पृष्ठों को नष्ट न करें।
- यदि रफ कार्य करने की आवश्यकता हो, तो परीक्षार्थी उत्तरपुस्तिका के अंतिम पृष्ठ पर रफ कार्य करके उसे काट दे/क्रॉस (x) कर दें।
- उत्तरपुस्तिका के आंतरिक पृष्ठों पर दाहिने हाशिए में लाइन खींचकर सादा स्थान छोड़ रखा गया है। शेष स्थान रून्ड है। परीक्षार्थी दाहिने हाशिए के सादे स्थान में कुछ भी नहीं लिखेंगे, चूंकि यह भाग परीक्षक के उपयोग के लिए है।
- उत्तरपुस्तिका के पृष्ठों को मोड़ें- फाड़ें नहीं तथा बीच-बीच में व्यर्थ ही खाली न छोड़ें।
- प्रश्न-पत्र में दी हुई संख्या के अनुसार अपने उत्तरों की संख्या लिखें।
- व्हाइटनगर, ब्लेड तथा नाखून का इस्तेमाल करना सर्वथा वर्जित है, अन्यथा परीक्षाफल अमान्य कर दिया जाएगा।
- प्रश्नोत्तर के समाप्त होने पर अंतिम में नीचे एक क्षैतिज रेखा खींच दें।
- आंतरिक परीक्षक द्वारा उपलब्ध कराये गए उपस्थिति-पत्रक में परीक्षार्थी द्वारा यथा-स्तम्भ परीक्षा की तिथि अंकित करते हुए उत्तरपुस्तिका की क्रम संख्या लिखकर अपना हस्ताक्षर किया जाएगा। परीक्षार्थी की उपस्थिति, अनुपस्थिति एवं निष्कासन से संबंधित संगत गोले को नीले/काले पेन से परीक्षक द्वारा भरा जाएगा न कि परीक्षार्थी द्वारा।
- परीक्षार्थी अपनी उत्तरपुस्तिका को आन्तरिक परीक्षक के पास जमा किये बिना परीक्षा भवन न छोड़ें।
- परीक्षा केन्द्र में कैलकुलेटर, मोबाइल फोन, इयर फोन, पेजर, ब्लूटूथ या इस प्रकार का कोई अन्य इलेक्ट्रॉनिक उपकरण ले जाना सख्त मना है।
- जाँच परीक्षा में गैर-उत्प्रेषित या जाँच परीक्षा में अनुपस्थित छात्र/छात्रा इंटरमीडिएट वार्षिक प्रायोगिक परीक्षा, 2023 में कदापि सम्मिलित नहीं हो सकते हैं।



बिहार विद्यालय परीक्षा समिति, पटना  
BIHAR SCHOOL EXAMINATION BOARD, PATNA  
इंटरमीडिएट वार्षिक परीक्षा, 2023  
INTERMEDIATE ANNUAL EXAMINATION, 2023  
प्रायोगिक परीक्षा का प्रवेश पत्र  
Admit Card For Practical Examination

संकाय: बाणिज्य  
FACULTY: COMMERCE

\* BSEB UNIQUE Id:- 2212110010209  
कॉलेज/+2 स्कूल का नाम GAYA COLLEGE, GAYA  
परीक्षार्थी का नाम CHANDNI KUMARI  
माता का नाम NEELU KUMARI  
पिता का नाम JAYMANGAL VEDUA  
परीक्षार्थी का आधार नं० 638454116926 दिव्यांग कोटि NO  
सूचीकरण संख्या/वर्ष R-210012934-21 परीक्षार्थी की कोटि REGULAR  
रोल कोड 21001 रोल क्रमांक 23020062 लिंग FEMALE



परीक्षा केंद्र का नाम GAYA COLLEGE, GAYA

प्रायोगिक परीक्षा के विषय (निर्धारित परीक्षा कार्यक्रम सहित)

प्रायोगिक विषय	विषय कोड	विषय का नाम	परीक्षा की तारीख
वैकल्पिक विषय	218	ENTREPRENEURSHIP	10.01.2023 to 20.01.2023
अतिरिक्त विषय			

संजीव कुमार

महाविद्यालय / +2 विद्यालय प्रधान का हस्ताक्षर  
एवं मुहर

परीक्षा नियंत्रक (30MA0)

परीक्षार्थी के लिए आवश्यक निर्देश

- \* BSEB UNIQUE Id सत्र 2021-23 परीक्षा के लिए सूचीकृत नियमित (Regular) तथा स्वतंत्र (Private) परीक्षार्थी के लिए जारी किया गया है। इसलिए सत्र 2021-23 से पूर्व के सूचीकृत परीक्षार्थी के लिए BSEB UNIQUE Id मान्य नहीं है।
- प्रायोगिक परीक्षा दिनांक 10.01.2023 से 20.01.2023 तक संचालित होगी। केन्द्राधीक्षक दिनांक 10.01.2023 से 20.01.2023 तक की अवधि में परीक्षार्थियों की संख्या के अनुसार तिथि एवं पाली का निर्धारण करके प्रायोगिक परीक्षा केन्द्र पर आवंटित सभी परीक्षार्थियों के प्रायोगिक विषयों की परीक्षा आयोजित करेंगे।
- परीक्षार्थी अपने इस प्रवेश-पत्र में उल्लिखित प्रायोगिक परीक्षा केन्द्र पर दिनांक 10.01.2023 को पूर्वाह्न 09:00 बजे अनिवार्य रूप से जाकर परीक्षा केन्द्र के परिसर की सूचना पट्ट से यह जानकारी प्राप्त कर लेंगे कि उनके द्वारा चयनित विषय की प्रायोगिक परीक्षा किस तिथि एवं किस पाली में संचालित होगी, जिसमें उन्हें सम्मिलित होना अनिवार्य है।
- परीक्षार्थी के प्रत्येक प्रायोगिक विषय की परीक्षा के लिए 08 पृष्ठों की केवल एक ही उत्तरपुस्तिका मिलेगी। अतिरिक्त उत्तरपुस्तिका नहीं दी जाएगी। परीक्षार्थी उत्तरपुस्तिका लेते ही यह सुनिश्चित कर लें कि इसमें 8 पृष्ठ हैं एवं सही क्रम में हैं।
- उत्तरपुस्तिका प्राप्त होते ही परीक्षार्थी अपने प्रवेश-पत्र तथा उत्तरपुस्तिका पर मुद्रित विवरणों (Details) का मिलान कर यह अवश्य सुनिश्चित हो लें कि जो उत्तरपुस्तिका परीक्षक द्वारा उन्हें दी गई है, वह उन्हीं की है। भिन्न विवरणों की उत्तरपुस्तिका प्राप्त होने पर उसे तुरंत परीक्षक को वापस लौटा दिया जाए।
- उत्तरपुस्तिका प्राप्त होने पर परीक्षार्थी उनके आवरण पृष्ठ के पीछे अंकित "परीक्षार्थियों के लिए निर्देश" अवश्य पढ़ें एवं उसका अनुपालन करें।
- परीक्षार्थी अपनी उत्तरपुस्तिका के कवर पृष्ठ के ऊपरी बायें तथा दायें भागों में क्रमांक-(1) में अपने उत्तर देने का माध्यम अंकित करते हुए क्रमांक-(2) में अपना पूर्ण हस्ताक्षर अंकित करें। इसके अलावा अन्य मुद्रित विवरणों में किसी भी प्रकार से कोई छेड़-छाड़ नहीं करें।
- प्रायोगिक परीक्षा की उत्तरपुस्तिका के आवरण पृष्ठ के निचले बायें एवं दायें भागों को परीक्षार्थी द्वारा कदापि नहीं भरा जाएगा। अगर परीक्षार्थी इस भाग को भरते हैं, तो परीक्षार्थी का इस विषय में परीक्षाफल रद्द किया जा सकता है। ये दोनों भाग आंतरिक/बाह्य परीक्षकों को भरने के लिए दिया गया है।
- उत्तरपुस्तिका के पन्नों के दोनों पृष्ठों पर तथा प्रत्येक लाइन पर लिखें एवं पृष्ठों को नष्ट न करें।
- यदि रफ कार्य करने की आवश्यकता हो, तो परीक्षार्थी उत्तरपुस्तिका के अंतिम पृष्ठ पर रफ कार्य करके उसे काट दे/क्रॉस (x) कर दें।
- उत्तरपुस्तिका के आंतरिक पृष्ठों पर दाहिने हाशिए में लाइन खींचकर सादा स्थान छोड़ रखा गया है। शेष स्थान रून्ड है। परीक्षार्थी दाहिने हाशिए के सादे स्थान में कुछ भी नहीं लिखेंगे, चूंकि यह भाग परीक्षक के उपयोग के लिए है।
- उत्तरपुस्तिका के पृष्ठों को मोड़ें- फाड़ें नहीं तथा बीच-बीच में व्यर्थ ही खाली न छोड़ें।
- प्रश्न-पत्र में दी हुई संख्या के अनुसार अपने उत्तरों की संख्या लिखें।
- व्हाइटनगर, ब्लेड तथा नाखून का इस्तेमाल करना सर्वथा वर्जित है, अन्यथा परीक्षाफल अमान्य कर दिया जाएगा।
- प्रश्नोत्तर के समाप्त होने पर अंतिम में नीचे एक क्षैतिज रेखा खींच दें।
- आंतरिक परीक्षक द्वारा उपलब्ध कराये गए उपस्थिति-पत्रक में परीक्षार्थी द्वारा यथा-स्तम्भ परीक्षा की तिथि अंकित करते हुए उत्तरपुस्तिका की क्रम संख्या लिखकर अपना हस्ताक्षर किया जाएगा। परीक्षार्थी की उपस्थिति, अनुपस्थिति एवं निष्कासन से संबंधित संगत गोले को नीले/काले पेन से परीक्षक द्वारा भरा जाएगा न कि परीक्षार्थी द्वारा।
- परीक्षार्थी अपनी उत्तरपुस्तिका को आन्तरिक परीक्षक के पास जमा किये बिना परीक्षा भवन न छोड़ें।
- परीक्षा केन्द्र में कैलकुलेटर, मोबाइल फोन, इयर फोन, पेजर, ब्लूटूथ या इस प्रकार का कोई अन्य इलेक्ट्रॉनिक उपकरण ले जाना सख्त मना है।
- जाँच परीक्षा में गैर-उत्प्रेषित या जाँच परीक्षा में अनुपस्थित छात्र/छात्रा इंटरमीडिएट वार्षिक प्रायोगिक परीक्षा, 2023 में कदापि सम्मिलित नहीं हो सकते हैं।



बिहार विद्यालय परीक्षा समिति, पटना  
BIHAR SCHOOL EXAMINATION BOARD, PATNA  
इंटरमीडिएट वार्षिक परीक्षा, 2023  
INTERMEDIATE ANNUAL EXAMINATION, 2023  
प्रायोगिक परीक्षा का प्रवेश पत्र  
Admit Card For Practical Examination

संकाय: बाणिज्य  
FACULTY: COMMERCE

\* BSEB UNIQUE Id:- 2212110010763  
कॉलेज/+2 स्कूल का नाम GAYA COLLEGE, GAYA  
परीक्षार्थी का नाम PYUKI KUMARI  
माता का नाम SHARDA DEVI  
पिता का नाम SUNIL KUMAR  
परीक्षार्थी का आधार नं० 262378647981 दिव्यांग कोटि NO  
सूचीकरण संख्या/वर्ष R-210013112-21 परीक्षार्थी की कोटि REGULAR  
रोल कोड 21001 रोल क्रमांक 23020242 लिंग FEMALE



परीक्षा केंद्र का नाम GAYA COLLEGE, GAYA

प्रायोगिक परीक्षा के विषय (निर्धारित परीक्षा कार्यक्रम सहित)

प्रायोगिक विषय	विषय कोड	विषय का नाम	परीक्षा की तारीख
वैकल्पिक विषय	218	ENTREPRENEURSHIP	10.01.2023 to 20.01.2023
अतिरिक्त विषय			

संजीव कुमार

महाविद्यालय / +2 विद्यालय प्रधान का हस्ताक्षर  
एवं मुहर

परीक्षा नियंत्रक (30MA0)

परीक्षार्थी के लिए आवश्यक निर्देश

- \* BSEB UNIQUE Id सत्र 2021-23 परीक्षा के लिए सूचीकृत नियमित (Regular) तथा स्वतंत्र (Private) परीक्षार्थी के लिए जारी किया गया है। इसलिए सत्र 2021-23 से पूर्व के सूचीकृत परीक्षार्थी के लिए BSEB UNIQUE Id मान्य नहीं है।
- प्रायोगिक परीक्षा दिनांक 10.01.2023 से 20.01.2023 तक संचालित होगी। केन्द्राधीक्षक दिनांक 10.01.2023 से 20.01.2023 तक की अवधि में परीक्षार्थियों की संख्या के अनुसार तिथि एवं पाली का निर्धारण करके प्रायोगिक परीक्षा केंद्र पर आवंटित सभी परीक्षार्थियों के प्रायोगिक विषयों की परीक्षा आयोजित करेंगे।
- परीक्षार्थी अपने इस प्रवेश-पत्र में उल्लिखित प्रायोगिक परीक्षा केंद्र पर दिनांक 10.01.2023 को पूर्वाह्न 09:00 बजे अनिवार्य रूप से जाकर परीक्षा केंद्र के परिसर की सूचना पट्ट से यह जानकारी प्राप्त कर लेंगे कि उनके द्वारा चयनित विषय की प्रायोगिक परीक्षा किस तिथि एवं किस पाली में संचालित होगी, जिसमें उन्हें सम्मिलित होना अनिवार्य है।
- परीक्षार्थी के प्रत्येक प्रायोगिक विषय की परीक्षा के लिए 08 पृष्ठों की केवल एक ही उत्तरपुस्तिका मिलेगी। अतिरिक्त उत्तरपुस्तिका नहीं दी जाएगी। परीक्षार्थी उत्तरपुस्तिका लेते ही यह सुनिश्चित कर लें कि इसमें 8 पृष्ठ हैं एवं सही क्रम में हैं।
- उत्तरपुस्तिका प्राप्त होते ही परीक्षार्थी अपने प्रवेश-पत्र तथा उत्तरपुस्तिका पर मुद्रित विवरणों (Details) का मिलान कर यह अवश्य सुनिश्चित हो लें कि जो उत्तरपुस्तिका परीक्षक द्वारा उन्हें दी गई है, वह उन्हीं की है। भिन्न विवरणों की उत्तरपुस्तिका प्राप्त होने पर उसे तुरंत परीक्षक को वापस लौटा दिया जाए।
- उत्तरपुस्तिका प्राप्त होने पर परीक्षार्थी उनके आवरण पृष्ठ के पीछे अंकित "परीक्षार्थियों के लिए निर्देश" अवश्य पढ़ें एवं उसका अनुपालन करें।
- परीक्षार्थी अपनी उत्तरपुस्तिका के कवर पृष्ठ के ऊपरी बायें तथा दायें भागों में क्रमांक-(1) में अपने उत्तर देने का माध्यम अंकित करते हुए क्रमांक-(2) में अपना पूर्ण हस्ताक्षर अंकित करें। इसके अलावा अन्य मुद्रित विवरणों में किसी भी प्रकार से कोई छेड़-छाड़ नहीं करें।
- प्रायोगिक परीक्षा की उत्तरपुस्तिका के आवरण पृष्ठ के निचले बायें एवं दायें भागों को परीक्षार्थी द्वारा कदापि नहीं भरा जाएगा। अगर परीक्षार्थी इस भाग को भरते हैं, तो परीक्षार्थी का इस विषय में परीक्षाफल रद्द किया जा सकता है। ये दोनों भाग आंतरिक/बाह्य परीक्षकों को भरने के लिए दिया गया है।
- उत्तरपुस्तिका के पन्नों के दोनों पृष्ठों पर तथा प्रत्येक लाइन पर लिखें एवं पृष्ठों को नष्ट न करें।
- यदि रफ कार्य करने की आवश्यकता हो, तो परीक्षार्थी उत्तरपुस्तिका के अंतिम पृष्ठ पर रफ कार्य करके उसे काट दे/क्रॉस (x) कर दें।
- उत्तरपुस्तिका के आंतरिक पृष्ठों पर दाहिने हाशिए में लाइन खींचकर सादा स्थान छोड़ रखा गया है। शेष स्थान रून्ड है। परीक्षार्थी दाहिने हाशिए के सादे स्थान में कुछ भी नहीं लिखेंगे, चूंकि यह भाग परीक्षक के उपयोग के लिए है।
- उत्तरपुस्तिका के पृष्ठों को मोड़ें- फाड़ें नहीं तथा बीच-बीच में व्यर्थ ही खाली न छोड़ें।
- प्रश्न-पत्र में दी हुई संख्या के अनुसार अपने उत्तरों की संख्या लिखें।
- व्हाइटनगर, ब्लेड तथा नाखून का इस्तेमाल करना सर्वथा वर्जित है, अन्यथा परीक्षाफल अमान्य कर दिया जाएगा।
- प्रश्नोत्तर के समाप्त होने पर अंतिम में नीचे एक क्षैतिज रेखा खींच दें।
- आंतरिक परीक्षक द्वारा उपलब्ध कराये गए उपस्थिति-पत्रक में परीक्षार्थी द्वारा यथा-स्तम्भ परीक्षा की तिथि अंकित करते हुए उत्तरपुस्तिका की क्रम संख्या लिखकर अपना हस्ताक्षर किया जाएगा। परीक्षार्थी की उपस्थिति, अनुपस्थिति एवं निष्कासन से संबंधित संगत गोले को नीले/काले पेन से परीक्षक द्वारा भरा जाएगा न कि परीक्षार्थी द्वारा।
- परीक्षार्थी अपनी उत्तरपुस्तिका को आन्तरिक परीक्षक के पास जमा किये बिना परीक्षा भवन न छोड़ें।
- परीक्षा केंद्र में कैलकुलेटर, मोबाइल फोन, इयर फोन, पेजर, ब्लूटूथ या इस प्रकार का कोई अन्य इलेक्ट्रॉनिक उपकरण ले जाना सख्त मना है।
- जाँच परीक्षा में गैर-उत्प्रेषित या जाँच परीक्षा में अनुपस्थित छात्र/छात्रा इंटरमीडिएट वार्षिक प्रायोगिक परीक्षा, 2023 में कदापि सम्मिलित नहीं हो सकते हैं।



बिहार विद्यालय परीक्षा समिति, पटना  
BIHAR SCHOOL EXAMINATION BOARD, PATNA  
इंटरमीडिएट वार्षिक परीक्षा, 2023  
INTERMEDIATE ANNUAL EXAMINATION, 2023  
प्रायोगिक परीक्षा का प्रवेश पत्र  
Admit Card For Practical Examination

संकाय: बाणिज्य  
FACULTY: COMMERCE

\* BSEB UNIQUE Id:- 2211110012842  
कॉलेज/+2 स्कूल का नाम GAYA COLLEGE, GAYA  
परीक्षार्थी का नाम RAJVEER KUMAR  
माता का नाम SUNITA DEVI  
पिता का नाम UDAY CHAUDHARY  
परीक्षार्थी का आधार नं० 916173392979 दिव्यांग कोटि NO  
सूचीकरण संख्या/वर्ष R-210013559-21 परीक्षार्थी की कोटि REGULAR  
रोल कोड 21001 रोल क्रमांक 23020684 लिंग MALE



परीक्षा केंद्र का नाम GAYA COLLEGE, GAYA

प्रायोगिक परीक्षा के विषय (निर्धारित परीक्षा कार्यक्रम सहित)

प्रायोगिक विषय	विषय कोड	विषय का नाम	परीक्षा की तारीख
वैकल्पिक विषय	218	ENTREPRENEURSHIP	10.01.2023 to 20.01.2023
अतिरिक्त विषय			

संजीव कुमार

महाविद्यालय / +2 विद्यालय प्रधान का हस्ताक्षर  
एवं मुहर

परीक्षा नियंत्रक (30MA0)

परीक्षार्थी के लिए आवश्यक निर्देश

- \* BSEB UNIQUE Id सत्र 2021-23 परीक्षा के लिए सूचीकृत नियमित (Regular) तथा स्वतंत्र (Private) परीक्षार्थी के लिए जारी किया गया है। इसलिए सत्र 2021-23 से पूर्व के सूचीकृत परीक्षार्थी के लिए BSEB UNIQUE Id मान्य नहीं है।
- प्रायोगिक परीक्षा दिनांक 10.01.2023 से 20.01.2023 तक संचालित होगी। केन्द्राधीक्षक दिनांक 10.01.2023 से 20.01.2023 तक की अवधि में परीक्षार्थियों की संख्या के अनुसार तिथि एवं पाली का निर्धारण करके प्रायोगिक परीक्षा केंद्र पर आवंटित सभी परीक्षार्थियों के प्रायोगिक विषयों की परीक्षा आयोजित करेंगे।
- परीक्षार्थी अपने इस प्रवेश-पत्र में उल्लिखित प्रायोगिक परीक्षा केंद्र पर दिनांक 10.01.2023 को पूर्वाह्न 09:00 बजे अनिवार्य रूप से जाकर परीक्षा केंद्र के परिसर की सूचना पट्ट से यह जानकारी प्राप्त कर लेंगे कि उनके द्वारा चयनित विषय की प्रायोगिक परीक्षा किस तिथि एवं किस पाली में संचालित होगी, जिसमें उन्हें सम्मिलित होना अनिवार्य है।
- परीक्षार्थी के प्रत्येक प्रायोगिक विषय की परीक्षा के लिए 08 पृष्ठों की केवल एक ही उत्तरपुस्तिका मिलेगी। अतिरिक्त उत्तरपुस्तिका नहीं दी जाएगी। परीक्षार्थी उत्तरपुस्तिका लेते ही यह सुनिश्चित कर लें कि इसमें 8 पृष्ठ हैं एवं सही क्रम में हैं।
- उत्तरपुस्तिका प्राप्त होते ही परीक्षार्थी अपने प्रवेश-पत्र तथा उत्तरपुस्तिका पर मुद्रित विवरणों (Details) का मिलान कर यह अवश्य सुनिश्चित हो लें कि जो उत्तरपुस्तिका परीक्षक द्वारा उन्हें दी गई है, वह उन्हीं की है। भिन्न विवरणों की उत्तरपुस्तिका प्राप्त होने पर उसे तुरंत परीक्षक को वापस लौटा दिया जाए।
- उत्तरपुस्तिका प्राप्त होने पर परीक्षार्थी उनके आवरण पृष्ठ के पीछे अंकित "परीक्षार्थियों के लिए निर्देश" अवश्य पढ़ें एवं उसका अनुपालन करें।
- परीक्षार्थी अपनी उत्तरपुस्तिका के कवर पृष्ठ के ऊपरी बायें तथा दायें भागों में क्रमांक-(1) में अपने उत्तर देने का माध्यम अंकित करते हुए क्रमांक-(2) में अपना पूर्ण हस्ताक्षर अंकित करें। इसके अलावा अन्य मुद्रित विवरणों में किसी भी प्रकार से कोई छेड़-छाड़ नहीं करें।
- प्रायोगिक परीक्षा की उत्तरपुस्तिका के आवरण पृष्ठ के निचले बायें एवं दायें भागों को परीक्षार्थी द्वारा कदापि नहीं भरा जाएगा। अगर परीक्षार्थी इस भाग को भरते हैं, तो परीक्षार्थी का इस विषय में परीक्षाफल रद्द किया जा सकता है। ये दोनों भाग आंतरिक/बाह्य परीक्षकों को भरने के लिए दिया गया है।
- उत्तरपुस्तिका के पन्नों के दोनों पृष्ठों पर तथा प्रत्येक लाइन पर लिखें एवं पृष्ठों को नष्ट न करें।
- यदि रफ कार्य करने की आवश्यकता हो, तो परीक्षार्थी उत्तरपुस्तिका के अंतिम पृष्ठ पर रफ कार्य करके उसे काट दे/क्रॉस (x) कर दें।
- उत्तरपुस्तिका के आंतरिक पृष्ठों पर दाहिने हाशिए में लाइन खींचकर सादा स्थान छोड़ रखा गया है। शेष स्थान रून्ड है। परीक्षार्थी दाहिने हाशिए के सादे स्थान में कुछ भी नहीं लिखेंगे, चूंकि यह भाग परीक्षक के उपयोग के लिए है।
- उत्तरपुस्तिका के पृष्ठों को मोड़ें- फाड़ें नहीं तथा बीच-बीच में व्यर्थ ही खाली न छोड़ें।
- प्रश्न-पत्र में दी हुई संख्या के अनुसार अपने उत्तरों की संख्या लिखें।
- व्हाइटनगर, ब्लेड तथा नाखून का इस्तेमाल करना सर्वथा वर्जित है, अन्यथा परीक्षाफल अमान्य कर दिया जाएगा।
- प्रश्नोत्तर के समाप्त होने पर अंतिम में नीचे एक क्षैतिज रेखा खींच दें।
- आंतरिक परीक्षक द्वारा उपलब्ध कराये गए उपस्थिति-पत्रक में परीक्षार्थी द्वारा यथा-स्तम्भ परीक्षा की तिथि अंकित करते हुए उत्तरपुस्तिका की क्रम संख्या लिखकर अपना हस्ताक्षर किया जाएगा। परीक्षार्थी की उपस्थिति, अनुपस्थिति एवं निष्कासन से संबंधित संगत गोले को नीले/काले पेन से परीक्षक द्वारा भरा जाएगा न कि परीक्षार्थी द्वारा।
- परीक्षार्थी अपनी उत्तरपुस्तिका को आन्तरिक परीक्षक के पास जमा किये बिना परीक्षा भवन न छोड़ें।
- परीक्षा केंद्र में कैलकुलेटर, मोबाइल फोन, इयर फोन, पेजर, ब्लूटूथ या इस प्रकार का कोई अन्य इलेक्ट्रॉनिक उपकरण ले जाना सख्त मना है।
- जाँच परीक्षा में गैर-उत्प्रेषित या जाँच परीक्षा में अनुपस्थित छात्र/छात्रा इंटरमीडिएट वार्षिक प्रायोगिक परीक्षा, 2023 में कदापि सम्मिलित नहीं हो सकते हैं।



बिहार विद्यालय परीक्षा समिति, पटना  
BIHAR SCHOOL EXAMINATION BOARD, PATNA  
इंटरमीडिएट वार्षिक परीक्षा, 2023  
INTERMEDIATE ANNUAL EXAMINATION, 2023  
प्रायोगिक परीक्षा का प्रवेश पत्र  
Admit Card For Practical Examination

संकाय: बाणिज्य  
FACULTY: COMMERCE

\* BSEB UNIQUE Id:- 2212110010528  
कॉलेज/+2 स्कूल का नाम GAYA COLLEGE, GAYA  
परीक्षार्थी का नाम MUSKAN KUMARI  
माता का नाम ANITA DEVI  
पिता का नाम PRAMOD KUMAR  
परीक्षार्थी का आधार नं० 836447919938 दिव्यांग कोटि NO  
सूचीकरण संख्या/वर्ष R-210013043-21 परीक्षार्थी की कोटि REGULAR  
रोल कोड 21001 रोल क्रमांक 23020172 लिंग FEMALE



परीक्षा केंद्र का नाम GAYA COLLEGE, GAYA

प्रायोगिक परीक्षा के विषय (निर्धारित परीक्षा कार्यक्रम सहित)

प्रायोगिक विषय	विषय कोड	विषय का नाम	परीक्षा की तारीख
वैकल्पिक विषय	218	ENTREPRENEURSHIP	10.01.2023 to 20.01.2023
अतिरिक्त विषय			

संजीव कुमार

महाविद्यालय / +2 विद्यालय प्रधान का हस्ताक्षर  
एवं मुहर

परीक्षा नियंत्रक (30MA0)

परीक्षार्थी के लिए आवश्यक निर्देश

- \* BSEB UNIQUE Id सत्र 2021-23 परीक्षा के लिए सूचीकृत नियमित (Regular) तथा स्वतंत्र (Private) परीक्षार्थी के लिए जारी किया गया है। इसलिए सत्र 2021-23 से पूर्व के सूचीकृत परीक्षार्थी के लिए BSEB UNIQUE Id मान्य नहीं है।
- प्रायोगिक परीक्षा दिनांक 10.01.2023 से 20.01.2023 तक संचालित होगी। केन्द्राधीक्षक दिनांक 10.01.2023 से 20.01.2023 तक की अवधि में परीक्षार्थियों की संख्या के अनुसार तिथि एवं पाली का निर्धारण करके प्रायोगिक परीक्षा केंद्र पर आवंटित सभी परीक्षार्थियों के प्रायोगिक विषयों की परीक्षा आयोजित करेंगे।
- परीक्षार्थी अपने इस प्रवेश-पत्र में उल्लिखित प्रायोगिक परीक्षा केंद्र पर दिनांक 10.01.2023 को पूर्वाह्न 09:00 बजे अनिवार्य रूप से जाकर परीक्षा केंद्र के परिसर की सूचना पट्ट से यह जानकारी प्राप्त कर लेंगे कि उनके द्वारा चयनित विषय की प्रायोगिक परीक्षा किस तिथि एवं किस पाली में संचालित होगी, जिसमें उन्हें सम्मिलित होना अनिवार्य है।
- परीक्षार्थी के प्रत्येक प्रायोगिक विषय की परीक्षा के लिए 08 पृष्ठों की केवल एक ही उत्तरपुस्तिका मिलेगी। अतिरिक्त उत्तरपुस्तिका नहीं दी जाएगी। परीक्षार्थी उत्तरपुस्तिका लेते ही यह सुनिश्चित कर लें कि इसमें 8 पृष्ठ हैं एवं सही क्रम में हैं।
- उत्तरपुस्तिका प्राप्त होते ही परीक्षार्थी अपने प्रवेश-पत्र तथा उत्तरपुस्तिका पर मुद्रित विवरणों (Details) का मिलान कर यह अवश्य सुनिश्चित हो लें कि जो उत्तरपुस्तिका परीक्षक द्वारा उन्हें दी गई है, वह उन्हीं की है। भिन्न विवरणों की उत्तरपुस्तिका प्राप्त होने पर उसे तुरंत परीक्षक को वापस लौटा दिया जाए।
- उत्तरपुस्तिका प्राप्त होने पर परीक्षार्थी उनके आवरण पृष्ठ के पीछे अंकित "परीक्षार्थियों के लिए निर्देश" अवश्य पढ़ें एवं उसका अनुपालन करें।
- परीक्षार्थी अपनी उत्तरपुस्तिका के कवर पृष्ठ के ऊपरी बायें तथा दायें भागों में क्रमांक-(1) में अपने उत्तर देने का माध्यम अंकित करते हुए क्रमांक-(2) में अपना पूर्ण हस्ताक्षर अंकित करें। इसके अलावा अन्य मुद्रित विवरणों में किसी भी प्रकार से कोई छेड़-छाड़ नहीं करें।
- प्रायोगिक परीक्षा की उत्तरपुस्तिका के आवरण पृष्ठ के निचले बायें एवं दायें भागों को परीक्षार्थी द्वारा कदापि नहीं भरा जाएगा। अगर परीक्षार्थी इस भाग को भरते हैं, तो परीक्षार्थी का इस विषय में परीक्षाफल रद्द किया जा सकता है। ये दोनों भाग आंतरिक/बाह्य परीक्षकों को भरने के लिए दिया गया है।
- उत्तरपुस्तिका के पन्नों के दोनों पृष्ठों पर तथा प्रत्येक लाइन पर लिखें एवं पृष्ठों को नष्ट न करें।
- यदि रफ कार्य करने की आवश्यकता हो, तो परीक्षार्थी उत्तरपुस्तिका के अंतिम पृष्ठ पर रफ कार्य करके उसे काट दे/क्रॉस (x) कर दें।
- उत्तरपुस्तिका के आंतरिक पृष्ठों पर दाहिने हाशिए में लाइन खींचकर सादा स्थान छोड़ रखा गया है। शेष स्थान रून्ड है। परीक्षार्थी दाहिने हाशिए के सादे स्थान में कुछ भी नहीं लिखेंगे, चूंकि यह भाग परीक्षक के उपयोग के लिए है।
- उत्तरपुस्तिका के पृष्ठों को मोड़ें- फाड़ें नहीं तथा बीच-बीच में व्यर्थ ही खाली न छोड़ें।
- प्रश्न-पत्र में दी हुई संख्या के अनुसार अपने उत्तरों की संख्या लिखें।
- व्हाइटनगर, ब्लेड तथा नाखून का इस्तेमाल करना सर्वथा वर्जित है, अन्यथा परीक्षाफल अमान्य कर दिया जाएगा।
- प्रश्नोत्तर के समाप्त होने पर अंतिम में नीचे एक क्षैतिज रेखा खींच दें।
- आंतरिक परीक्षक द्वारा उपलब्ध कराये गए उपस्थिति-पत्रक में परीक्षार्थी द्वारा यथा-स्तम्भ परीक्षा की तिथि अंकित करते हुए उत्तरपुस्तिका की क्रम संख्या लिखकर अपना हस्ताक्षर किया जाएगा। परीक्षार्थी की उपस्थिति, अनुपस्थिति एवं निष्कासन से संबंधित संगत गोले को नीले/काले पेन से परीक्षक द्वारा भरा जाएगा न कि परीक्षार्थी द्वारा।
- परीक्षार्थी अपनी उत्तरपुस्तिका को आन्तरिक परीक्षक के पास जमा किये बिना परीक्षा भवन न छोड़ें।
- परीक्षा केंद्र में कैलकुलेटर, मोबाइल फोन, इयर फोन, पेजर, ब्लूटूथ या इस प्रकार का कोई अन्य इलेक्ट्रॉनिक उपकरण ले जाना सख्त मना है।
- जाँच परीक्षा में गैर-उत्प्रेषित या जाँच परीक्षा में अनुपस्थित छात्र/छात्रा इंटरमीडिएट वार्षिक प्रायोगिक परीक्षा, 2023 में कदापि सम्मिलित नहीं हो सकते हैं।





बिहार विद्यालय परीक्षा समिति, पटना  
BIHAR SCHOOL EXAMINATION BOARD, PATNA  
इंटरमीडिएट वार्षिक परीक्षा, 2023  
INTERMEDIATE ANNUAL EXAMINATION, 2023  
प्रायोगिक परीक्षा का प्रवेश पत्र  
Admit Card For Practical Examination

संकाय: बाणिज्य  
FACULTY: COMMERCE

\* BSEB UNIQUE Id:- 2211110012342  
कॉलेज/+2 स्कूल का नाम GAYA COLLEGE, GAYA  
परीक्षार्थी का नाम MD FAIZAN  
माता का नाम SAKILA BANO  
पिता का नाम MD FAIAZ  
परीक्षार्थी का आधार नं० 255634937498 दिव्यांग कोटि NO  
सूचीकरण संख्या/वर्ष R-210013465-21 परीक्षार्थी की कोटि REGULAR  
रोल कोड 21001 रोल क्रमांक 23020591 लिंग MALE



परीक्षा केंद्र का नाम GAYA COLLEGE, GAYA

प्रायोगिक परीक्षा के विषय (निर्धारित परीक्षा कार्यक्रम सहित)

प्रायोगिक विषय	विषय कोड	विषय का नाम	परीक्षा की तारीख
वैकल्पिक विषय	218	ENTREPRENEURSHIP	10.01.2023 to 20.01.2023
अतिरिक्त विषय			

संजीव कुमार

महाविद्यालय / +2 विद्यालय प्रधान का हस्ताक्षर  
एवं मुहर

परीक्षा नियंत्रक (30MA0)

परीक्षार्थी के लिए आवश्यक निर्देश

- \* BSEB UNIQUE Id सत्र 2021-23 परीक्षा के लिए सूचीकृत नियमित (Regular) तथा स्वतंत्र (Private) परीक्षार्थी के लिए जारी किया गया है। इसलिए सत्र 2021-23 से पूर्व के सूचीकृत परीक्षार्थी के लिए BSEB UNIQUE Id मान्य नहीं है।
- प्रायोगिक परीक्षा दिनांक 10.01.2023 से 20.01.2023 तक संचालित होगी। केन्द्राधीक्षक दिनांक 10.01.2023 से 20.01.2023 तक की अवधि में परीक्षार्थियों की संख्या के अनुसार तिथि एवं पाली का निर्धारण करके प्रायोगिक परीक्षा केंद्र पर आवंटित सभी परीक्षार्थियों के प्रायोगिक विषयों की परीक्षा आयोजित करेंगे।
- परीक्षार्थी अपने इस प्रवेश-पत्र में उल्लिखित प्रायोगिक परीक्षा केंद्र पर दिनांक 10.01.2023 को पूर्वाह्न 09:00 बजे अनिवार्य रूप से जाकर परीक्षा केंद्र के परिसर की सूचना पट्ट से यह जानकारी प्राप्त कर लेंगे कि उनके द्वारा चयनित विषय की प्रायोगिक परीक्षा किस तिथि एवं किस पाली में संचालित होगी, जिसमें उन्हें सम्मिलित होना अनिवार्य है।
- परीक्षार्थी के प्रत्येक प्रायोगिक विषय की परीक्षा के लिए 08 पृष्ठों की केवल एक ही उत्तरपुस्तिका मिलेगी। अतिरिक्त उत्तरपुस्तिका नहीं दी जाएगी। परीक्षार्थी उत्तरपुस्तिका लेते ही यह सुनिश्चित कर लें कि इसमें 8 पृष्ठ हैं एवं सही क्रम में हैं।
- उत्तरपुस्तिका प्राप्त होते ही परीक्षार्थी अपने प्रवेश-पत्र तथा उत्तरपुस्तिका पर मुद्रित विवरणों (Details) का मिलान कर यह अवश्य सुनिश्चित हो लें कि जो उत्तरपुस्तिका परीक्षक द्वारा उन्हें दी गई है, वह उन्हीं की है। भिन्न विवरणों की उत्तरपुस्तिका प्राप्त होने पर उसे तुरंत परीक्षक को वापस लौटा दिया जाए।
- उत्तरपुस्तिका प्राप्त होने पर परीक्षार्थी उनके आवरण पृष्ठ के पीछे अंकित "परीक्षार्थियों के लिए निर्देश" अवश्य पढ़ें एवं उसका अनुपालन करें।
- परीक्षार्थी अपनी उत्तरपुस्तिका के कवर पृष्ठ के ऊपरी बायें तथा दायें भागों में क्रमांक-(1) में अपने उत्तर देने का माध्यम अंकित करते हुए क्रमांक-(2) में अपना पूर्ण हस्ताक्षर अंकित करें। इसके अलावा अन्य मुद्रित विवरणों में किसी भी प्रकार से कोई छेड़-छाड़ नहीं करें।
- प्रायोगिक परीक्षा की उत्तरपुस्तिका के आवरण पृष्ठ के निचले बायें एवं दायें भागों को परीक्षार्थी द्वारा कदापि नहीं भरा जाएगा। अगर परीक्षार्थी इस भाग को भरते हैं, तो परीक्षार्थी का इस विषय में परीक्षाफल रद्द किया जा सकता है। ये दोनों भाग आंतरिक/बाह्य परीक्षकों को भरने के लिए दिया गया है।
- उत्तरपुस्तिका के पन्नों के दोनों पृष्ठों पर तथा प्रत्येक लाइन पर लिखें एवं पृष्ठों को नष्ट न करें।
- यदि रफ कार्य करने की आवश्यकता हो, तो परीक्षार्थी उत्तरपुस्तिका के अंतिम पृष्ठ पर रफ कार्य करके उसे काट दे/क्रॉस (x) कर दें।
- उत्तरपुस्तिका के आंतरिक पृष्ठों पर दाहिने हाशिए में लाइन खींचकर सादा स्थान छोड़ रखा गया है। शेष स्थान रून्ड है। परीक्षार्थी दाहिने हाशिए के सादे स्थान में कुछ भी नहीं लिखेंगे, चूंकि यह भाग परीक्षक के उपयोग के लिए है।
- उत्तरपुस्तिका के पृष्ठों को मोड़ें- फाड़ें नहीं तथा बीच-बीच में व्यर्थ ही खाली न छोड़ें।
- प्रश्न-पत्र में दी हुई संख्या के अनुसार अपने उत्तरों की संख्या लिखें।
- व्हाइटनगर, ब्लेड तथा नाखून का इस्तेमाल करना सर्वथा वर्जित है, अन्यथा परीक्षाफल अमान्य कर दिया जाएगा।
- प्रश्नोत्तर के समाप्त होने पर अंतिम में नीचे एक क्षैतिज रेखा खींच दें।
- आंतरिक परीक्षक द्वारा उपलब्ध कराये गए उपस्थिति-पत्रक में परीक्षार्थी द्वारा यथा-स्तम्भ परीक्षा की तिथि अंकित करते हुए उत्तरपुस्तिका की क्रम संख्या लिखकर अपना हस्ताक्षर किया जाएगा। परीक्षार्थी की उपस्थिति, अनुपस्थिति एवं निष्कासन से संबंधित संगत गोले को नीले/काले पेन से परीक्षक द्वारा भरा जाएगा न कि परीक्षार्थी द्वारा।
- परीक्षार्थी अपनी उत्तरपुस्तिका को आन्तरिक परीक्षक के पास जमा किये बिना परीक्षा भवन न छोड़ें।
- परीक्षा केंद्र में कैलकुलेटर, मोबाइल फोन, इयर फोन, पेजर, ब्लूटूथ या इस प्रकार का कोई अन्य इलेक्ट्रॉनिक उपकरण ले जाना सख्त मना है।
- जाँच परीक्षा में गैर-उत्प्रेषित या जाँच परीक्षा में अनुपस्थित छात्र/छात्रा इंटरमीडिएट वार्षिक प्रायोगिक परीक्षा, 2023 में कदापि सम्मिलित नहीं हो सकते हैं।



बिहार विद्यालय परीक्षा समिति, पटना  
BIHAR SCHOOL EXAMINATION BOARD, PATNA  
इंटरमीडिएट वार्षिक परीक्षा, 2023  
INTERMEDIATE ANNUAL EXAMINATION, 2023  
प्रायोगिक परीक्षा का प्रवेश पत्र  
Admit Card For Practical Examination

संकाय: बाणिज्य  
FACULTY: COMMERCE

\* BSEB UNIQUE Id:- 2212110010025  
कॉलेज/+2 स्कूल का नाम GAYA COLLEGE, GAYA  
परीक्षार्थी का नाम ALISHA KUMARI  
माता का नाम AARTI DEVI  
पिता का नाम MAHESH D KUMAR  
परीक्षार्थी का आधार नं० 618250168283 दिव्यांग कोटि NO  
सूचीकरण संख्या/वर्ष R-210012883-21 परीक्षार्थी की कोटि REGULAR  
रोल कोड 21001 रोल क्रमांक 23020011 लिंग FEMALE



परीक्षा केंद्र का नाम GAYA COLLEGE, GAYA

प्रायोगिक परीक्षा के विषय (निर्धारित परीक्षा कार्यक्रम सहित)

प्रायोगिक विषय	विषय कोड	विषय का नाम	परीक्षा की तारीख
वैकल्पिक विषय	218	ENTREPRENEURSHIP	10.01.2023 to 20.01.2023
अतिरिक्त विषय			

संजीव कुमार

महाविद्यालय / +2 विद्यालय प्रधान का हस्ताक्षर  
एवं मुहर

परीक्षा नियंत्रक (30MA0)

परीक्षार्थी के लिए आवश्यक निर्देश

- \* BSEB UNIQUE Id सत्र 2021-23 परीक्षा के लिए सूचीकृत नियमित (Regular) तथा स्वतंत्र (Private) परीक्षार्थी के लिए जारी किया गया है। इसलिए सत्र 2021-23 से पूर्व के सूचीकृत परीक्षार्थी के लिए BSEB UNIQUE Id मान्य नहीं है।
- प्रायोगिक परीक्षा दिनांक 10.01.2023 से 20.01.2023 तक संचालित होगी। केन्द्राधीक्षक दिनांक 10.01.2023 से 20.01.2023 तक की अवधि में परीक्षार्थियों की संख्या के अनुसार तिथि एवं पाली का निर्धारण करके प्रायोगिक परीक्षा केन्द्र पर आवंटित सभी परीक्षार्थियों के प्रायोगिक विषयों की परीक्षा आयोजित करेंगे।
- परीक्षार्थी अपने इस प्रवेश-पत्र में उल्लिखित प्रायोगिक परीक्षा केन्द्र पर दिनांक 10.01.2023 को पूर्वाह्न 09:00 बजे अनिवार्य रूप से जाकर परीक्षा केन्द्र के परिसर की सूचना पट्ट से यह जानकारी प्राप्त कर लेंगे कि उनके द्वारा चयनित विषय की प्रायोगिक परीक्षा किस तिथि एवं किस पाली में संचालित होगी, जिसमें उन्हें सम्मिलित होना अनिवार्य है।
- परीक्षार्थी के प्रत्येक प्रायोगिक विषय की परीक्षा के लिए 08 पृष्ठों की केवल एक ही उत्तरपुस्तिका मिलेगी। अतिरिक्त उत्तरपुस्तिका नहीं दी जाएगी। परीक्षार्थी उत्तरपुस्तिका लेते ही यह सुनिश्चित कर लें कि इसमें 8 पृष्ठ हैं एवं सही क्रम में हैं।
- उत्तरपुस्तिका प्राप्त होते ही परीक्षार्थी अपने प्रवेश-पत्र तथा उत्तरपुस्तिका पर मुद्रित विवरणों (Details) का मिलान कर यह अवश्य सुनिश्चित हो लें कि जो उत्तरपुस्तिका परीक्षक द्वारा उन्हें दी गई है, वह उन्हीं की है। भिन्न विवरणों की उत्तरपुस्तिका प्राप्त होने पर उसे तुरंत परीक्षक को वापस लौटा दिया जाए।
- उत्तरपुस्तिका प्राप्त होने पर परीक्षार्थी उनके आवरण पृष्ठ के पीछे अंकित "परीक्षार्थियों के लिए निर्देश" अवश्य पढ़ें एवं उसका अनुपालन करें।
- परीक्षार्थी अपनी उत्तरपुस्तिका के कवर पृष्ठ के ऊपरी बायें तथा दायें भागों में क्रमांक-(1) में अपने उत्तर देने का माध्यम अंकित करते हुए क्रमांक-(2) में अपना पूर्ण हस्ताक्षर अंकित करें। इसके अलावा अन्य मुद्रित विवरणों में किसी भी प्रकार से कोई छेड़-छाड़ नहीं करें।
- प्रायोगिक परीक्षा की उत्तरपुस्तिका के आवरण पृष्ठ के निचले बायें एवं दायें भागों को परीक्षार्थी द्वारा कदापि नहीं भरा जाएगा। अगर परीक्षार्थी इस भाग को भरते हैं, तो परीक्षार्थी का इस विषय में परीक्षाफल रद्द किया जा सकता है। ये दोनों भाग आंतरिक/बाह्य परीक्षकों को भरने के लिए दिया गया है।
- उत्तरपुस्तिका के पन्नों के दोनों पृष्ठों पर तथा प्रत्येक लाइन पर लिखें एवं पृष्ठों को नष्ट न करें।
- यदि रफ कार्य करने की आवश्यकता हो, तो परीक्षार्थी उत्तरपुस्तिका के अंतिम पृष्ठ पर रफ कार्य करके उसे काट दे/क्रॉस (x) कर दें।
- उत्तरपुस्तिका के आंतरिक पृष्ठों पर दाहिने हाशिए में लाइन खींचकर सादा स्थान छोड़ रखा गया है। शेष स्थान रून्ड है। परीक्षार्थी दाहिने हाशिए के सादे स्थान में कुछ भी नहीं लिखेंगे, चूंकि यह भाग परीक्षक के उपयोग के लिए है।
- उत्तरपुस्तिका के पृष्ठों को मोड़ें- फाड़ें नहीं तथा बीच-बीच में व्यर्थ ही खाली न छोड़ें।
- प्रश्न-पत्र में दी हुई संख्या के अनुसार अपने उत्तरों की संख्या लिखें।
- व्हाइटनगर, ब्लेड तथा नाखून का इस्तेमाल करना सर्वथा वर्जित है, अन्यथा परीक्षाफल अमान्य कर दिया जाएगा।
- प्रश्नोत्तर के समाप्त होने पर अंतिम में नीचे एक क्षैतिज रेखा खींच दें।
- आंतरिक परीक्षक द्वारा उपलब्ध कराये गए उपस्थिति-पत्रक में परीक्षार्थी द्वारा यथा-स्तम्भ परीक्षा की तिथि अंकित करते हुए उत्तरपुस्तिका की क्रम संख्या लिखकर अपना हस्ताक्षर किया जाएगा। परीक्षार्थी की उपस्थिति, अनुपस्थिति एवं निष्कासन से संबंधित संगत गोले को नीले/काले पेन से परीक्षक द्वारा भरा जाएगा न कि परीक्षार्थी द्वारा।
- परीक्षार्थी अपनी उत्तरपुस्तिका को आन्तरिक परीक्षक के पास जमा किये बिना परीक्षा भवन न छोड़ें।
- परीक्षा केन्द्र में कैलकुलेटर, मोबाइल फोन, इयर फोन, पेजर, ब्लूटूथ या इस प्रकार का कोई अन्य इलेक्ट्रॉनिक उपकरण ले जाना सख्त मना है।
- जाँच परीक्षा में गैर-उत्प्रेषित या जाँच परीक्षा में अनुपस्थित छात्र/छात्रा इंटरमीडिएट वार्षिक प्रायोगिक परीक्षा, 2023 में कदापि सम्मिलित नहीं हो सकते हैं।



बिहार विद्यालय परीक्षा समिति, पटना  
BIHAR SCHOOL EXAMINATION BOARD, PATNA  
इंटरमीडिएट वार्षिक परीक्षा, 2023  
INTERMEDIATE ANNUAL EXAMINATION, 2023  
प्रायोगिक परीक्षा का प्रवेश पत्र  
Admit Card For Practical Examination

संकाय: बाणिज्य  
FACULTY: COMMERCE

\* BSEB UNIQUE Id:- 2211110011767  
कॉलेज/+2 स्कूल का नाम GAYA COLLEGE, GAYA  
परीक्षार्थी का नाम AZHAR HUSSAIN  
माता का नाम SHAZIA NAZ  
पिता का नाम ABDUL WADUD  
परीक्षार्थी का आधार नं० 966487481114 दिव्यांग कोटि NO  
सूचीकरण संख्या/वर्ष R-210013361-21 परीक्षार्थी की कोटि REGULAR  
रोल कोड 21001 रोल क्रमांक 23020489 लिंग MALE



परीक्षा केंद्र का नाम GAYA COLLEGE, GAYA

प्रायोगिक परीक्षा के विषय (निर्धारित परीक्षा कार्यक्रम सहित)

प्रायोगिक विषय	विषय कोड	विषय का नाम	परीक्षा की तारीख
वैकल्पिक विषय	218	ENTREPRENEURSHIP	10.01.2023 to 20.01.2023
अतिरिक्त विषय			

संजीव कुमार

महाविद्यालय / +2 विद्यालय प्रधान का हस्ताक्षर  
एवं मुहर

परीक्षा नियंत्रक (30MA0)

परीक्षार्थी के लिए आवश्यक निर्देश

- \* BSEB UNIQUE Id सत्र 2021-23 परीक्षा के लिए सूचीकृत नियमित (Regular) तथा स्वतंत्र (Private) परीक्षार्थी के लिए जारी किया गया है। इसलिए सत्र 2021-23 से पूर्व के सूचीकृत परीक्षार्थी के लिए BSEB UNIQUE Id मान्य नहीं है।
- प्रायोगिक परीक्षा दिनांक 10.01.2023 से 20.01.2023 तक संचालित होगी। केन्द्राधीक्षक दिनांक 10.01.2023 से 20.01.2023 तक की अवधि में परीक्षार्थियों की संख्या के अनुसार तिथि एवं पाली का निर्धारण करके प्रायोगिक परीक्षा केंद्र पर आवंटित सभी परीक्षार्थियों के प्रायोगिक विषयों की परीक्षा आयोजित करेंगे।
- परीक्षार्थी अपने इस प्रवेश-पत्र में उल्लिखित प्रायोगिक परीक्षा केंद्र पर दिनांक 10.01.2023 को पूर्वाह्न 09:00 बजे अनिवार्य रूप से जाकर परीक्षा केंद्र के परिसर की सूचना पट्ट से यह जानकारी प्राप्त कर लेंगे कि उनके द्वारा चयनित विषय की प्रायोगिक परीक्षा किस तिथि एवं किस पाली में संचालित होगी, जिसमें उन्हें सम्मिलित होना अनिवार्य है।
- परीक्षार्थी के प्रत्येक प्रायोगिक विषय की परीक्षा के लिए 08 पृष्ठों की केवल एक ही उत्तरपुस्तिका मिलेगी। अतिरिक्त उत्तरपुस्तिका नहीं दी जाएगी। परीक्षार्थी उत्तरपुस्तिका लेते ही यह सुनिश्चित कर लें कि इसमें 8 पृष्ठ हैं एवं सही क्रम में हैं।
- उत्तरपुस्तिका प्राप्त होते ही परीक्षार्थी अपने प्रवेश-पत्र तथा उत्तरपुस्तिका पर मुद्रित विवरणों (Details) का मिलान कर यह अवश्य सुनिश्चित हो लें कि जो उत्तरपुस्तिका परीक्षक द्वारा उन्हें दी गई है, वह उन्हीं की है। भिन्न विवरणों की उत्तरपुस्तिका प्राप्त होने पर उसे तुरंत परीक्षक को वापस लौटा दिया जाए।
- उत्तरपुस्तिका प्राप्त होने पर परीक्षार्थी उनके आवरण पृष्ठ के पीछे अंकित "परीक्षार्थियों के लिए निर्देश" अवश्य पढ़ें एवं उसका अनुपालन करें।
- परीक्षार्थी अपनी उत्तरपुस्तिका के कवर पृष्ठ के ऊपरी बायें तथा दायें भागों में क्रमांक-(1) में अपने उत्तर देने का माध्यम अंकित करते हुए क्रमांक-(2) में अपना पूर्ण हस्ताक्षर अंकित करें। इसके अलावा अन्य मुद्रित विवरणों में किसी भी प्रकार से कोई छेड़-छाड़ नहीं करें।
- प्रायोगिक परीक्षा की उत्तरपुस्तिका के आवरण पृष्ठ के निचले बायें एवं दायें भागों को परीक्षार्थी द्वारा कदापि नहीं भरा जाएगा। अगर परीक्षार्थी इस भाग को भरते हैं, तो परीक्षार्थी का इस विषय में परीक्षाफल रद्द किया जा सकता है। ये दोनों भाग आंतरिक/बाह्य परीक्षकों को भरने के लिए दिया गया है।
- उत्तरपुस्तिका के पन्नों के दोनों पृष्ठों पर तथा प्रत्येक लाइन पर लिखें एवं पृष्ठों को नष्ट न करें।
- यदि रफ कार्य करने की आवश्यकता हो, तो परीक्षार्थी उत्तरपुस्तिका के अंतिम पृष्ठ पर रफ कार्य करके उसे काट दे/क्रॉस (x) कर दें।
- उत्तरपुस्तिका के आंतरिक पृष्ठों पर दाहिने हाशिए में लाइन खींचकर सादा स्थान छोड़ रखा गया है। शेष स्थान रून्ड है। परीक्षार्थी दाहिने हाशिए के सादे स्थान में कुछ भी नहीं लिखेंगे, चूंकि यह भाग परीक्षक के उपयोग के लिए है।
- उत्तरपुस्तिका के पृष्ठों को मोड़ें- फाड़ें नहीं तथा बीच-बीच में व्यर्थ ही खाली न छोड़ें।
- प्रश्न-पत्र में दी हुई संख्या के अनुसार अपने उत्तरों की संख्या लिखें।
- व्हाइटनगर, ब्लेड तथा नाखून का इस्तेमाल करना सर्वथा वर्जित है, अन्यथा परीक्षाफल अमान्य कर दिया जाएगा।
- प्रश्नोत्तर के समाप्त होने पर अंतिम में नीचे एक क्षैतिज रेखा खींच दें।
- आंतरिक परीक्षक द्वारा उपलब्ध कराये गए उपस्थिति-पत्रक में परीक्षार्थी द्वारा यथा-स्तम्भ परीक्षा की तिथि अंकित करते हुए उत्तरपुस्तिका की क्रम संख्या लिखकर अपना हस्ताक्षर किया जाएगा। परीक्षार्थी की उपस्थिति, अनुपस्थिति एवं निष्कासन से संबंधित संगत गोले को नीले/काले पेन से परीक्षक द्वारा भरा जाएगा न कि परीक्षार्थी द्वारा।
- परीक्षार्थी अपनी उत्तरपुस्तिका को आन्तरिक परीक्षक के पास जमा किये बिना परीक्षा भवन न छोड़ें।
- परीक्षा केंद्र में कैलकुलेटर, मोबाइल फोन, इयर फोन, पेजर, ब्लूटूथ या इस प्रकार का कोई अन्य इलेक्ट्रॉनिक उपकरण ले जाना सख्त मना है।
- जाँच परीक्षा में गैर-उत्प्रेषित या जाँच परीक्षा में अनुपस्थित छात्र/छात्रा इंटरमीडिएट वार्षिक प्रायोगिक परीक्षा, 2023 में कदापि सम्मिलित नहीं हो सकते हैं।



बिहार विद्यालय परीक्षा समिति, पटना  
BIHAR SCHOOL EXAMINATION BOARD, PATNA  
इंटरमीडिएट वार्षिक परीक्षा, 2023  
INTERMEDIATE ANNUAL EXAMINATION, 2023  
प्रायोगिक परीक्षा का प्रवेश पत्र  
Admit Card For Practical Examination

संकाय: बाणिज्य  
FACULTY: COMMERCE

\* BSEB UNIQUE Id:- 2211110012550  
कॉलेज/+2 स्कूल का नाम GAYA COLLEGE, GAYA  
परीक्षार्थी का नाम NITISH KUMAR  
माता का नाम SHIV KUMARI DEVI  
पिता का नाम UDAY DAS  
परीक्षार्थी का आधार नं० 647840355546 दिव्यांग कोटि NO  
सूचीकरण संख्या/वर्ष R-210013496-21 परीक्षार्थी की कोटि REGULAR  
रोल कोड 21001 रोल क्रमांक 23020622 लिंग MALE



परीक्षा केंद्र का नाम GAYA COLLEGE, GAYA

प्रायोगिक परीक्षा के विषय (निर्धारित परीक्षा कार्यक्रम सहित)

प्रायोगिक विषय	विषय कोड	विषय का नाम	परीक्षा की तारीख
वैकल्पिक विषय	218	ENTREPRENEURSHIP	10.01.2023 to 20.01.2023
अतिरिक्त विषय			

संजीव कुमार

महाविद्यालय / +2 विद्यालय प्रधान का हस्ताक्षर  
एवं मुहर

परीक्षा नियंत्रक (30MA0)

परीक्षार्थी के लिए आवश्यक निर्देश

- \* BSEB UNIQUE Id सत्र 2021-23 परीक्षा के लिए सूचीकृत नियमित (Regular) तथा स्वतंत्र (Private) परीक्षार्थी के लिए जारी किया गया है। इसलिए सत्र 2021-23 से पूर्व के सूचीकृत परीक्षार्थी के लिए BSEB UNIQUE Id मान्य नहीं है।
- प्रायोगिक परीक्षा दिनांक 10.01.2023 से 20.01.2023 तक संचालित होगी। केन्द्राधीक्षक दिनांक 10.01.2023 से 20.01.2023 तक की अवधि में परीक्षार्थियों की संख्या के अनुसार तिथि एवं पाली का निर्धारण करके प्रायोगिक परीक्षा केंद्र पर आवंटित सभी परीक्षार्थियों के प्रायोगिक विषयों की परीक्षा आयोजित करेंगे।
- परीक्षार्थी अपने इस प्रवेश-पत्र में उल्लिखित प्रायोगिक परीक्षा केंद्र पर दिनांक 10.01.2023 को पूर्वाह्न 09:00 बजे अनिवार्य रूप से जाकर परीक्षा केंद्र के परिसर की सूचना पट्ट से यह जानकारी प्राप्त कर लेंगे कि उनके द्वारा चयनित विषय की प्रायोगिक परीक्षा किस तिथि एवं किस पाली में संचालित होगी, जिसमें उन्हें सम्मिलित होना अनिवार्य है।
- परीक्षार्थी के प्रत्येक प्रायोगिक विषय की परीक्षा के लिए 08 पृष्ठों की केवल एक ही उत्तरपुस्तिका मिलेगी। अतिरिक्त उत्तरपुस्तिका नहीं दी जाएगी। परीक्षार्थी उत्तरपुस्तिका लेते ही यह सुनिश्चित कर लें कि इसमें 8 पृष्ठ हैं एवं सही क्रम में हैं।
- उत्तरपुस्तिका प्राप्त होते ही परीक्षार्थी अपने प्रवेश-पत्र तथा उत्तरपुस्तिका पर मुद्रित विवरणों (Details) का मिलान कर यह अवश्य सुनिश्चित हो लें कि जो उत्तरपुस्तिका परीक्षक द्वारा उन्हें दी गई है, वह उन्हीं की है। भिन्न विवरणों की उत्तरपुस्तिका प्राप्त होने पर उसे तुरंत परीक्षक को वापस लौटा दिया जाए।
- उत्तरपुस्तिका प्राप्त होने पर परीक्षार्थी उनके आवरण पृष्ठ के पीछे अंकित "परीक्षार्थियों के लिए निर्देश" अवश्य पढ़ें एवं उसका अनुपालन करें।
- परीक्षार्थी अपनी उत्तरपुस्तिका के कवर पृष्ठ के ऊपरी बायें तथा दायें भागों में क्रमांक-(1) में अपने उत्तर देने का माध्यम अंकित करते हुए क्रमांक-(2) में अपना पूर्ण हस्ताक्षर अंकित करें। इसके अलावा अन्य मुद्रित विवरणों में किसी भी प्रकार से कोई छेड़-छाड़ नहीं करें।
- प्रायोगिक परीक्षा की उत्तरपुस्तिका के आवरण पृष्ठ के निचले बायें एवं दायें भागों को परीक्षार्थी द्वारा कदापि नहीं भरा जाएगा। अगर परीक्षार्थी इस भाग को भरते हैं, तो परीक्षार्थी का इस विषय में परीक्षाफल रद्द किया जा सकता है। ये दोनों भाग आंतरिक/बाह्य परीक्षकों को भरने के लिए दिया गया है।
- उत्तरपुस्तिका के पन्नों के दोनों पृष्ठों पर तथा प्रत्येक लाइन पर लिखें एवं पृष्ठों को नष्ट न करें।
- यदि रफ कार्य करने की आवश्यकता हो, तो परीक्षार्थी उत्तरपुस्तिका के अंतिम पृष्ठ पर रफ कार्य करके उसे काट दे/क्रॉस (x) कर दें।
- उत्तरपुस्तिका के आंतरिक पृष्ठों पर दाहिने हाशिए में लाइन खींचकर सादा स्थान छोड़ रखा गया है। शेष स्थान रून्ड है। परीक्षार्थी दाहिने हाशिए के सादे स्थान में कुछ भी नहीं लिखेंगे, चूंकि यह भाग परीक्षक के उपयोग के लिए है।
- उत्तरपुस्तिका के पृष्ठों को मोड़ें- फाड़ें नहीं तथा बीच-बीच में व्यर्थ ही खाली न छोड़ें।
- प्रश्न-पत्र में दी हुई संख्या के अनुसार अपने उत्तरों की संख्या लिखें।
- व्हाइटनगर, ब्लेड तथा नाखून का इस्तेमाल करना सर्वथा वर्जित है, अन्यथा परीक्षाफल अमान्य कर दिया जाएगा।
- प्रश्नोत्तर के समाप्त होने पर अंतिम में नीचे एक क्षैतिज रेखा खींच दें।
- आंतरिक परीक्षक द्वारा उपलब्ध कराये गए उपस्थिति-पत्रक में परीक्षार्थी द्वारा यथा-स्तम्भ परीक्षा की तिथि अंकित करते हुए उत्तरपुस्तिका की क्रम संख्या लिखकर अपना हस्ताक्षर किया जाएगा। परीक्षार्थी की उपस्थिति, अनुपस्थिति एवं निष्कासन से संबंधित संगत गोले को नीले/काले पेन से परीक्षक द्वारा भरा जाएगा न कि परीक्षार्थी द्वारा।
- परीक्षार्थी अपनी उत्तरपुस्तिका को आन्तरिक परीक्षक के पास जमा किये बिना परीक्षा भवन न छोड़ें।
- परीक्षा केंद्र में कैलकुलेटर, मोबाइल फोन, इयर फोन, पेजर, ब्लूटूथ या इस प्रकार का कोई अन्य इलेक्ट्रॉनिक उपकरण ले जाना सख्त मना है।
- जाँच परीक्षा में गैर-उत्प्रेषित या जाँच परीक्षा में अनुपस्थित छात्र/छात्रा इंटरमीडिएट वार्षिक प्रायोगिक परीक्षा, 2023 में कदापि सम्मिलित नहीं हो सकते हैं।



बिहार विद्यालय परीक्षा समिति, पटना  
BIHAR SCHOOL EXAMINATION BOARD, PATNA  
इंटरमीडिएट वार्षिक परीक्षा, 2023  
INTERMEDIATE ANNUAL EXAMINATION, 2023  
प्रायोगिक परीक्षा का प्रवेश पत्र  
Admit Card For Practical Examination

संकाय: बाणिज्य  
FACULTY: COMMERCE

\* BSEB UNIQUE Id:- 2212110010734  
कॉलेज/+2 स्कूल का नाम GAYA COLLEGE, GAYA  
परीक्षार्थी का नाम PRIYANSHI SINHA  
माता का नाम RANJANA SINHA  
पिता का नाम PRAMOD KUMAR SINHA  
परीक्षार्थी का आधार नं० 655522098524 दिव्यांग कोटि NO  
सूचीकरण संख्या/वर्ष R-210013105-21 परीक्षार्थी की कोटि REGULAR  
रोल कोड 21001 रोल क्रमांक 23020234 लिंग FEMALE



परीक्षा केंद्र का नाम GAYA COLLEGE, GAYA

प्रायोगिक परीक्षा के विषय (निर्धारित परीक्षा कार्यक्रम सहित)

प्रायोगिक विषय	विषय कोड	विषय का नाम	परीक्षा की तारीख
वैकल्पिक विषय	218	ENTREPRENEURSHIP	10.01.2023 to 20.01.2023
अतिरिक्त विषय			

संजीव कुमार

महाविद्यालय / +2 विद्यालय प्रधान का हस्ताक्षर  
एवं मुहर

परीक्षा नियंत्रक (30MA0)

परीक्षार्थी के लिए आवश्यक निर्देश

- \* BSEB UNIQUE Id सत्र 2021-23 परीक्षा के लिए सूचीकृत नियमित (Regular) तथा स्वतंत्र (Private) परीक्षार्थी के लिए जारी किया गया है। इसलिए सत्र 2021-23 से पूर्व के सूचीकृत परीक्षार्थी के लिए BSEB UNIQUE Id मान्य नहीं है।
- प्रायोगिक परीक्षा दिनांक 10.01.2023 से 20.01.2023 तक संचालित होगी। केन्द्राधीन दिनांक 10.01.2023 से 20.01.2023 तक की अवधि में परीक्षार्थियों की संख्या के अनुसार तिथि एवं पाली का निर्धारण करके प्रायोगिक परीक्षा केंद्र पर आवंटित सभी परीक्षार्थियों के प्रायोगिक विषयों की परीक्षा आयोजित करेंगे।
- परीक्षार्थी अपने इस प्रवेश-पत्र में उल्लिखित प्रायोगिक परीक्षा केंद्र पर दिनांक 10.01.2023 को पूर्वाह्न 09:00 बजे अनिवार्य रूप से जाकर परीक्षा केंद्र के परिसर की सूचना पट्ट से यह जानकारी प्राप्त कर लेंगे कि उनके द्वारा चयनित विषय की प्रायोगिक परीक्षा किस तिथि एवं किस पाली में संचालित होगी, जिसमें उन्हें सम्मिलित होना अनिवार्य है।
- परीक्षार्थी के प्रत्येक प्रायोगिक विषय की परीक्षा के लिए 08 पृष्ठों की केवल एक ही उत्तरपुस्तिका मिलेगी। अतिरिक्त उत्तरपुस्तिका नहीं दी जाएगी। परीक्षार्थी उत्तरपुस्तिका लेते ही यह सुनिश्चित कर लें कि इसमें 8 पृष्ठ हैं एवं सही क्रम में हैं।
- उत्तरपुस्तिका प्राप्त होते ही परीक्षार्थी अपने प्रवेश-पत्र तथा उत्तरपुस्तिका पर मुद्रित विवरणों (Details) का मिलान कर यह अवश्य सुनिश्चित हो लें कि जो उत्तरपुस्तिका परीक्षक द्वारा उन्हें दी गई है, वह उन्हीं की है। भिन्न विवरणों की उत्तरपुस्तिका प्राप्त होने पर उसे तुरंत परीक्षक को वापस लौटा दिया जाए।
- उत्तरपुस्तिका प्राप्त होने पर परीक्षार्थी उनके आवरण पृष्ठ के पीछे अंकित "परीक्षार्थियों के लिए निर्देश" अवश्य पढ़ें एवं उसका अनुपालन करें।
- परीक्षार्थी अपनी उत्तरपुस्तिका के कवर पृष्ठ के ऊपरी बायें तथा दायें भागों में क्रमांक-(1) में अपने उत्तर देने का माध्यम अंकित करते हुए क्रमांक-(2) में अपना पूर्ण हस्ताक्षर अंकित करें। इसके अलावा अन्य मुद्रित विवरणों में किसी भी प्रकार से कोई छेड़-छाड़ नहीं करें।
- प्रायोगिक परीक्षा की उत्तरपुस्तिका के आवरण पृष्ठ के निचले बायें एवं दायें भागों को परीक्षार्थी द्वारा कदापि नहीं भरा जाएगा। अगर परीक्षार्थी इस भाग को भरते हैं, तो परीक्षार्थी का इस विषय में परीक्षाफल रद्द किया जा सकता है। ये दोनों भाग आंतरिक/बाह्य परीक्षकों को भरने के लिए दिया गया है।
- उत्तरपुस्तिका के पन्नों के दोनों पृष्ठों पर तथा प्रत्येक लाइन पर लिखें एवं पृष्ठों को नष्ट न करें।
- यदि रफ कार्य करने की आवश्यकता हो, तो परीक्षार्थी उत्तरपुस्तिका के अंतिम पृष्ठ पर रफ कार्य करके उसे काट दे/क्रॉस (x) कर दें।
- उत्तरपुस्तिका के आंतरिक पृष्ठों पर दाहिने हाशिए में लाइन खींचकर सादा स्थान छोड़ रखा गया है। शेष स्थान रून्ड है। परीक्षार्थी दाहिने हाशिए के सादे स्थान में कुछ भी नहीं लिखेंगे, चूंकि यह भाग परीक्षक के उपयोग के लिए है।
- उत्तरपुस्तिका के पृष्ठों को मोड़ें- फाड़ें नहीं तथा बीच-बीच में व्यर्थ ही खाली न छोड़ें।
- प्रश्न-पत्र में दी हुई संख्या के अनुसार अपने उत्तरों की संख्या लिखें।
- व्हाइटनगर, ब्लेड तथा नाखून का इस्तेमाल करना सर्वथा वर्जित है, अन्यथा परीक्षाफल अमान्य कर दिया जाएगा।
- प्रश्नोत्तर के समाप्त होने पर अंतिम में नीचे एक क्षैतिज रेखा खींच दें।
- आंतरिक परीक्षक द्वारा उपलब्ध कराये गए उपस्थिति-पत्रक में परीक्षार्थी द्वारा यथा-स्तम्भ परीक्षा की तिथि अंकित करते हुए उत्तरपुस्तिका की क्रम संख्या लिखकर अपना हस्ताक्षर किया जाएगा। परीक्षार्थी की उपस्थिति, अनुपस्थिति एवं निष्कासन से संबंधित संगत गोले को नीले/काले पेन से परीक्षक द्वारा भरा जाएगा न कि परीक्षार्थी द्वारा।
- परीक्षार्थी अपनी उत्तरपुस्तिका को आन्तरिक परीक्षक के पास जमा किये बिना परीक्षा भवन न छोड़ें।
- परीक्षा केंद्र में कैलकुलेटर, मोबाइल फोन, इयर फोन, पेजर, ब्लूटूथ या इस प्रकार का कोई अन्य इलेक्ट्रॉनिक उपकरण ले जाना सख्त मना है।
- जाँच परीक्षा में गैर-उत्प्रेषित या जाँच परीक्षा में अनुपस्थित छात्र/छात्रा इंटरमीडिएट वार्षिक प्रायोगिक परीक्षा, 2023 में कदापि सम्मिलित नहीं हो सकते हैं।





बिहार विद्यालय परीक्षा समिति, पटना  
BIHAR SCHOOL EXAMINATION BOARD, PATNA  
इंटरमीडिएट वार्षिक परीक्षा, 2023  
INTERMEDIATE ANNUAL EXAMINATION, 2023  
प्रायोगिक परीक्षा का प्रवेश पत्र  
Admit Card For Practical Examination

संकाय: बाणिज्य  
FACULTY: COMMERCE

\* BSEB UNIQUE Id:- 2211110011655  
कॉलेज/+2 स्कूल का नाम GAYA COLLEGE, GAYA  
परीक्षार्थी का नाम ANURAG KUMAR KARAN  
माता का नाम PRATIMA KARAN  
पिता का नाम YOGENDRA KUMAR KARAN  
परीक्षार्थी का आधार नं० 324424742723 दिव्यांग कोटि NO  
सूचीकरण संख्या/वर्ष R-210013329-21 परीक्षार्थी की कोटि REGULAR  
रोल कोड 21001 रोल क्रमांक 23020457 लिंग MALE



परीक्षा केंद्र का नाम GAYA COLLEGE, GAYA

प्रायोगिक परीक्षा के विषय (निर्धारित परीक्षा कार्यक्रम सहित)

प्रायोगिक विषय	विषय कोड	विषय का नाम	परीक्षा की तारीख
वैकल्पिक विषय	218	ENTREPRENEURSHIP	10.01.2023 to 20.01.2023
अतिरिक्त विषय			

संजीव कुमार

महाविद्यालय / +2 विद्यालय प्रधान का हस्ताक्षर  
एवं मुहर

परीक्षा नियंत्रक (30MA0)

परीक्षार्थी के लिए आवश्यक निर्देश

- \* BSEB UNIQUE Id सत्र 2021-23 परीक्षा के लिए सूचीकृत नियमित (Regular) तथा स्वतंत्र (Private) परीक्षार्थी के लिए जारी किया गया है। इसलिए सत्र 2021-23 से पूर्व के सूचीकृत परीक्षार्थी के लिए BSEB UNIQUE Id मान्य नहीं है।
- प्रायोगिक परीक्षा दिनांक 10.01.2023 से 20.01.2023 तक संचालित होगी। केन्द्राधीक्षक दिनांक 10.01.2023 से 20.01.2023 तक की अवधि में परीक्षार्थियों की संख्या के अनुसार तिथि एवं पाली का निर्धारण करके प्रायोगिक परीक्षा केंद्र पर आवंटित सभी परीक्षार्थियों के प्रायोगिक विषयों की परीक्षा आयोजित करेंगे।
- परीक्षार्थी अपने इस प्रवेश-पत्र में उल्लिखित प्रायोगिक परीक्षा केंद्र पर दिनांक 10.01.2023 को पूर्वाह्न 09:00 बजे अनिवार्य रूप से जाकर परीक्षा केंद्र के परिसर की सूचना पट्ट से यह जानकारी प्राप्त कर लेंगे कि उनके द्वारा चयनित विषय की प्रायोगिक परीक्षा किस तिथि एवं किस पाली में संचालित होगी, जिसमें उन्हें सम्मिलित होना अनिवार्य है।
- परीक्षार्थी के प्रत्येक प्रायोगिक विषय की परीक्षा के लिए 08 पृष्ठों की केवल एक ही उत्तरपुस्तिका मिलेगी। अतिरिक्त उत्तरपुस्तिका नहीं दी जाएगी। परीक्षार्थी उत्तरपुस्तिका लेते ही यह सुनिश्चित कर लें कि इसमें 8 पृष्ठ हैं एवं सही क्रम में हैं।
- उत्तरपुस्तिका प्राप्त होते ही परीक्षार्थी अपने प्रवेश-पत्र तथा उत्तरपुस्तिका पर मुद्रित विवरणों (Details) का मिलान कर यह अवश्य सुनिश्चित हो लें कि जो उत्तरपुस्तिका परीक्षक द्वारा उन्हें दी गई है, वह उन्हीं की है। भिन्न विवरणों की उत्तरपुस्तिका प्राप्त होने पर उसे तुरंत परीक्षक को वापस लौटा दिया जाए।
- उत्तरपुस्तिका प्राप्त होने पर परीक्षार्थी उनके आवरण पृष्ठ के पीछे अंकित "परीक्षार्थियों के लिए निर्देश" अवश्य पढ़ें एवं उसका अनुपालन करें।
- परीक्षार्थी अपनी उत्तरपुस्तिका के कवर पृष्ठ के ऊपरी बायें तथा दायें भागों में क्रमांक-(1) में अपने उत्तर देने का माध्यम अंकित करते हुए क्रमांक-(2) में अपना पूर्ण हस्ताक्षर अंकित करें। इसके अलावा अन्य मुद्रित विवरणों में किसी भी प्रकार से कोई छेड़-छाड़ नहीं करें।
- प्रायोगिक परीक्षा की उत्तरपुस्तिका के आवरण पृष्ठ के निचले बायें एवं दायें भागों को परीक्षार्थी द्वारा कदापि नहीं भरा जाएगा। अगर परीक्षार्थी इस भाग को भरते हैं, तो परीक्षार्थी का इस विषय में परीक्षाफल रद्द किया जा सकता है। ये दोनों भाग आंतरिक/बाह्य परीक्षकों को भरने के लिए दिया गया है।
- उत्तरपुस्तिका के पन्नों के दोनों पृष्ठों पर तथा प्रत्येक लाइन पर लिखें एवं पृष्ठों को नष्ट न करें।
- यदि रफ कार्य करने की आवश्यकता हो, तो परीक्षार्थी उत्तरपुस्तिका के अंतिम पृष्ठ पर रफ कार्य करके उसे काट दे/क्रॉस (x) कर दें।
- उत्तरपुस्तिका के आंतरिक पृष्ठों पर दाहिने हाशिए में लाइन खींचकर सादा स्थान छोड़ रखा गया है। शेष स्थान रून्ड है। परीक्षार्थी दाहिने हाशिए के सादे स्थान में कुछ भी नहीं लिखेंगे, चूंकि यह भाग परीक्षक के उपयोग के लिए है।
- उत्तरपुस्तिका के पृष्ठों को मोड़ें- फाड़ें नहीं तथा बीच-बीच में व्यर्थ ही खाली न छोड़ें।
- प्रश्न-पत्र में दी हुई संख्या के अनुसार अपने उत्तरों की संख्या लिखें।
- व्हाइटनगर, ब्लेड तथा नाखून का इस्तेमाल करना सर्वथा वर्जित है, अन्यथा परीक्षाफल अमान्य कर दिया जाएगा।
- प्रश्नोत्तर के समाप्त होने पर अंतिम में नीचे एक क्षैतिज रेखा खींच दें।
- आंतरिक परीक्षक द्वारा उपलब्ध कराये गए उपस्थिति-पत्रक में परीक्षार्थी द्वारा यथा-स्तम्भ परीक्षा की तिथि अंकित करते हुए उत्तरपुस्तिका की क्रम संख्या लिखकर अपना हस्ताक्षर किया जाएगा। परीक्षार्थी की उपस्थिति, अनुपस्थिति एवं निष्कासन से संबंधित संगत गोले को नीले/काले पेन से परीक्षक द्वारा भरा जाएगा न कि परीक्षार्थी द्वारा।
- परीक्षार्थी अपनी उत्तरपुस्तिका को आन्तरिक परीक्षक के पास जमा किये बिना परीक्षा भवन न छोड़ें।
- परीक्षा केंद्र में कैलकुलेटर, मोबाइल फोन, इयर फोन, पेजर, ब्लूटूथ या इस प्रकार का कोई अन्य इलेक्ट्रॉनिक उपकरण ले जाना सख्त मना है।
- जाँच परीक्षा में गैर-उत्प्रेषित या जाँच परीक्षा में अनुपस्थित छात्र/छात्रा इंटरमीडिएट वार्षिक प्रायोगिक परीक्षा, 2023 में कदापि सम्मिलित नहीं हो सकते हैं।



बिहार विद्यालय परीक्षा समिति, पटना  
BIHAR SCHOOL EXAMINATION BOARD, PATNA  
इंटरमीडिएट वार्षिक परीक्षा, 2023  
INTERMEDIATE ANNUAL EXAMINATION, 2023  
प्रायोगिक परीक्षा का प्रवेश पत्र  
Admit Card For Practical Examination

संकाय: बाणिज्य  
FACULTY: COMMERCE

\* BSEB UNIQUE Id:- 2212110010360  
कॉलेज/+2 स्कूल का नाम GAYA COLLEGE, GAYA  
परीक्षार्थी का नाम KHUSHBOO KUMARI  
माता का नाम SONY SINHA  
पिता का नाम MANOJ SINHA  
परीक्षार्थी का आधार नं० 321020970165 दिव्यांग कोटि NO  
सूचीकरण संख्या/वर्ष R-210012990-21 परीक्षार्थी की कोटि REGULAR  
रोल कोड 21001 रोल क्रमांक 23020119 लिंग FEMALE



परीक्षा केंद्र का नाम GAYA COLLEGE, GAYA

प्रायोगिक परीक्षा के विषय (निर्धारित परीक्षा कार्यक्रम सहित)

प्रायोगिक विषय	विषय कोड	विषय का नाम	परीक्षा की तारीख
वैकल्पिक विषय	218	ENTREPRENEURSHIP	10.01.2023 to 20.01.2023
अतिरिक्त विषय			

संजीव कुमार

महाविद्यालय / +2 विद्यालय प्रधान का हस्ताक्षर  
एवं मुहर

परीक्षा नियंत्रक (30MA0)

परीक्षार्थी के लिए आवश्यक निर्देश

- \* BSEB UNIQUE Id सत्र 2021-23 परीक्षा के लिए सूचीकृत नियमित (Regular) तथा स्वतंत्र (Private) परीक्षार्थी के लिए जारी किया गया है। इसलिए सत्र 2021-23 से पूर्व के सूचीकृत परीक्षार्थी के लिए BSEB UNIQUE Id मान्य नहीं है।
- प्रायोगिक परीक्षा दिनांक 10.01.2023 से 20.01.2023 तक संचालित होगी। केन्द्राधीक्षक दिनांक 10.01.2023 से 20.01.2023 तक की अवधि में परीक्षार्थियों की संख्या के अनुसार तिथि एवं पाली का निर्धारण करके प्रायोगिक परीक्षा केंद्र पर आवंटित सभी परीक्षार्थियों के प्रायोगिक विषयों की परीक्षा आयोजित करेंगे।
- परीक्षार्थी अपने इस प्रवेश-पत्र में उल्लिखित प्रायोगिक परीक्षा केंद्र पर दिनांक 10.01.2023 को पूर्वाह्न 09:00 बजे अनिवार्य रूप से जाकर परीक्षा केंद्र के परिसर की सूचना पट्ट से यह जानकारी प्राप्त कर लेंगे कि उनके द्वारा चयनित विषय की प्रायोगिक परीक्षा किस तिथि एवं किस पाली में संचालित होगी, जिसमें उन्हें सम्मिलित होना अनिवार्य है।
- परीक्षार्थी के प्रत्येक प्रायोगिक विषय की परीक्षा के लिए 08 पृष्ठों की केवल एक ही उत्तरपुस्तिका मिलेगी। अतिरिक्त उत्तरपुस्तिका नहीं दी जाएगी। परीक्षार्थी उत्तरपुस्तिका लेते ही यह सुनिश्चित कर लें कि इसमें 8 पृष्ठ हैं एवं सही क्रम में हैं।
- उत्तरपुस्तिका प्राप्त होते ही परीक्षार्थी अपने प्रवेश-पत्र तथा उत्तरपुस्तिका पर मुद्रित विवरणों (Details) का मिलान कर यह अवश्य सुनिश्चित हो लें कि जो उत्तरपुस्तिका परीक्षक द्वारा उन्हें दी गई है, वह उन्हीं की है। भिन्न विवरणों की उत्तरपुस्तिका प्राप्त होने पर उसे तुरंत परीक्षक को वापस लौटा दिया जाए।
- उत्तरपुस्तिका प्राप्त होने पर परीक्षार्थी उनके आवरण पृष्ठ के पीछे अंकित "परीक्षार्थियों के लिए निर्देश" अवश्य पढ़ें एवं उसका अनुपालन करें।
- परीक्षार्थी अपनी उत्तरपुस्तिका के कवर पृष्ठ के ऊपरी बायें तथा दायें भागों में क्रमांक-(1) में अपने उत्तर देने का माध्यम अंकित करते हुए क्रमांक-(2) में अपना पूर्ण हस्ताक्षर अंकित करें। इसके अलावा अन्य मुद्रित विवरणों में किसी भी प्रकार से कोई छेड़-छाड़ नहीं करें।
- प्रायोगिक परीक्षा की उत्तरपुस्तिका के आवरण पृष्ठ के निचले बायें एवं दायें भागों को परीक्षार्थी द्वारा कदापि नहीं भरा जाएगा। अगर परीक्षार्थी इस भाग को भरते हैं, तो परीक्षार्थी का इस विषय में परीक्षाफल रद्द किया जा सकता है। ये दोनों भाग आंतरिक/बाह्य परीक्षकों को भरने के लिए दिया गया है।
- उत्तरपुस्तिका के पन्नों के दोनों पृष्ठों पर तथा प्रत्येक लाइन पर लिखें एवं पृष्ठों को नष्ट न करें।
- यदि रफ कार्य करने की आवश्यकता हो, तो परीक्षार्थी उत्तरपुस्तिका के अंतिम पृष्ठ पर रफ कार्य करके उसे काट दे/क्रॉस (x) कर दें।
- उत्तरपुस्तिका के आंतरिक पृष्ठों पर दाहिने हाशिए में लाइन खींचकर सादा स्थान छोड़ रखा गया है। शेष स्थान रून्ड है। परीक्षार्थी दाहिने हाशिए के सादे स्थान में कुछ भी नहीं लिखेंगे, चूंकि यह भाग परीक्षक के उपयोग के लिए है।
- उत्तरपुस्तिका के पृष्ठों को मोड़ें- फाड़ें नहीं तथा बीच-बीच में व्यर्थ ही खाली न छोड़ें।
- प्रश्न-पत्र में दी हुई संख्या के अनुसार अपने उत्तरों की संख्या लिखें।
- व्हाइटनगर, ब्लेड तथा नाखून का इस्तेमाल करना सर्वथा वर्जित है, अन्यथा परीक्षाफल अमान्य कर दिया जाएगा।
- प्रश्नोत्तर के समाप्त होने पर अंतिम में नीचे एक क्षैतिज रेखा खींच दें।
- आंतरिक परीक्षक द्वारा उपलब्ध कराये गए उपस्थिति-पत्रक में परीक्षार्थी द्वारा यथा-स्तम्भ परीक्षा की तिथि अंकित करते हुए उत्तरपुस्तिका की क्रम संख्या लिखकर अपना हस्ताक्षर किया जाएगा। परीक्षार्थी की उपस्थिति, अनुपस्थिति एवं निष्कासन से संबंधित संगत गोले को नीले/काले पेन से परीक्षक द्वारा भरा जाएगा न कि परीक्षार्थी द्वारा।
- परीक्षार्थी अपनी उत्तरपुस्तिका को आन्तरिक परीक्षक के पास जमा किये बिना परीक्षा भवन न छोड़ें।
- परीक्षा केंद्र में कैलकुलेटर, मोबाइल फोन, इयर फोन, पेजर, ब्लूटूथ या इस प्रकार का कोई अन्य इलेक्ट्रॉनिक उपकरण ले जाना सख्त मना है।
- जाँच परीक्षा में गैर-उत्प्रेषित या जाँच परीक्षा में अनुपस्थित छात्र/छात्रा इंटरमीडिएट वार्षिक प्रायोगिक परीक्षा, 2023 में कदापि सम्मिलित नहीं हो सकते हैं।



बिहार विद्यालय परीक्षा समिति, पटना  
BIHAR SCHOOL EXAMINATION BOARD, PATNA  
इंटरमीडिएट वार्षिक परीक्षा, 2023  
INTERMEDIATE ANNUAL EXAMINATION, 2023  
प्रायोगिक परीक्षा का प्रवेश पत्र  
Admit Card For Practical Examination

संकाय: बाणिज्य  
FACULTY: COMMERCE

\* BSEB UNIQUE Id:- 2211110013448  
कॉलेज/+2 स्कूल का नाम GAYA COLLEGE, GAYA  
परीक्षार्थी का नाम SUJAL KUMAR  
माता का नाम SUNITA DEVI  
पिता का नाम DINESH PRASAD KUSHWAHA  
परीक्षार्थी का आधार नं० 578548468784 दिव्यांग कोटि NO  
सूचीकरण संख्या/वर्ष R-210013667-21 परीक्षार्थी की कोटि REGULAR  
रोल कोड 21001 रोल क्रमांक 23020790 लिंग MALE



परीक्षा केंद्र का नाम GAYA COLLEGE, GAYA

प्रायोगिक परीक्षा के विषय (निर्धारित परीक्षा कार्यक्रम सहित)

प्रायोगिक विषय	विषय कोड	विषय का नाम	परीक्षा की तारीख
वैकल्पिक विषय	218	ENTREPRENEURSHIP	10.01.2023 to 20.01.2023
अतिरिक्त विषय			

संजय कुमार

महाविद्यालय / +2 विद्यालय प्रधान का हस्ताक्षर  
एवं मुहर

परीक्षा नियंत्रक (30MA0)

परीक्षार्थी के लिए आवश्यक निर्देश

- \* BSEB UNIQUE Id सत्र 2021-23 परीक्षा के लिए सूचीकृत नियमित (Regular) तथा स्वतंत्र (Private) परीक्षार्थी के लिए जारी किया गया है। इसलिए सत्र 2021-23 से पूर्व के सूचीकृत परीक्षार्थी के लिए BSEB UNIQUE Id मान्य नहीं है।
- प्रायोगिक परीक्षा दिनांक 10.01.2023 से 20.01.2023 तक संचालित होगी। केन्द्राधीक्षक दिनांक 10.01.2023 से 20.01.2023 तक की अवधि में परीक्षार्थियों की संख्या के अनुसार तिथि एवं पाली का निर्धारण करके प्रायोगिक परीक्षा केंद्र पर आवंटित सभी परीक्षार्थियों के प्रायोगिक विषयों की परीक्षा आयोजित करेंगे।
- परीक्षार्थी अपने इस प्रवेश-पत्र में उल्लिखित प्रायोगिक परीक्षा केंद्र पर दिनांक 10.01.2023 को पूर्वाह्न 09:00 बजे अनिवार्य रूप से जाकर परीक्षा केंद्र के परिसर की सूचना पट्ट से यह जानकारी प्राप्त कर लेंगे कि उनके द्वारा चयनित विषय की प्रायोगिक परीक्षा किस तिथि एवं किस पाली में संचालित होगी, जिसमें उन्हें सम्मिलित होना अनिवार्य है।
- परीक्षार्थी के प्रत्येक प्रायोगिक विषय की परीक्षा के लिए 08 पृष्ठों की केवल एक ही उत्तरपुस्तिका मिलेगी। अतिरिक्त उत्तरपुस्तिका नहीं दी जाएगी। परीक्षार्थी उत्तरपुस्तिका लेते ही यह सुनिश्चित कर लें कि इसमें 8 पृष्ठ हैं एवं सही क्रम में हैं।
- उत्तरपुस्तिका प्राप्त होते ही परीक्षार्थी अपने प्रवेश-पत्र तथा उत्तरपुस्तिका पर मुद्रित विवरणों (Details) का मिलान कर यह अवश्य सुनिश्चित हो लें कि जो उत्तरपुस्तिका परीक्षक द्वारा उन्हें दी गई है, वह उन्हीं की है। भिन्न विवरणों की उत्तरपुस्तिका प्राप्त होने पर उसे तुरंत परीक्षक को वापस लौटा दिया जाए।
- उत्तरपुस्तिका प्राप्त होने पर परीक्षार्थी उनके आवरण पृष्ठ के पीछे अंकित "परीक्षार्थियों के लिए निर्देश" अवश्य पढ़ें एवं उसका अनुपालन करें।
- परीक्षार्थी अपनी उत्तरपुस्तिका के कवर पृष्ठ के ऊपरी बायें तथा दायें भागों में क्रमांक-(1) में अपने उत्तर देने का माध्यम अंकित करते हुए क्रमांक-(2) में अपना पूर्ण हस्ताक्षर अंकित करें। इसके अलावा अन्य मुद्रित विवरणों में किसी भी प्रकार से कोई छेड़-छाड़ नहीं करें।
- प्रायोगिक परीक्षा की उत्तरपुस्तिका के आवरण पृष्ठ के निचले बायें एवं दायें भागों को परीक्षार्थी द्वारा कदापि नहीं भरा जाएगा। अगर परीक्षार्थी इस भाग को भरते हैं, तो परीक्षार्थी का इस विषय में परीक्षाफल रद्द किया जा सकता है। ये दोनों भाग आंतरिक/बाह्य परीक्षकों को भरने के लिए दिया गया है।
- उत्तरपुस्तिका के पन्नों के दोनों पृष्ठों पर तथा प्रत्येक लाइन पर लिखें एवं पृष्ठों को नष्ट न करें।
- यदि रफ कार्य करने की आवश्यकता हो, तो परीक्षार्थी उत्तरपुस्तिका के अंतिम पृष्ठ पर रफ कार्य करके उसे काट दे/क्रॉस (x) कर दें।
- उत्तरपुस्तिका के आंतरिक पृष्ठों पर दाहिने हाशिए में लाइन खींचकर सादा स्थान छोड़ रखा गया है। शेष स्थान रून्ड है। परीक्षार्थी दाहिने हाशिए के सादे स्थान में कुछ भी नहीं लिखेंगे, चूंकि यह भाग परीक्षक के उपयोग के लिए है।
- उत्तरपुस्तिका के पृष्ठों को मोड़ें- फाड़ें नहीं तथा बीच-बीच में व्यर्थ ही खाली न छोड़ें।
- प्रश्न-पत्र में दी हुई संख्या के अनुसार अपने उत्तरों की संख्या लिखें।
- व्हाइटनगर, ब्लेड तथा नाखून का इस्तेमाल करना सर्वथा वर्जित है, अन्यथा परीक्षाफल अमान्य कर दिया जाएगा।
- प्रश्नोत्तर के समाप्त होने पर अंतिम में नीचे एक क्षैतिज रेखा खींच दें।
- आंतरिक परीक्षक द्वारा उपलब्ध कराये गए उपस्थिति-पत्रक में परीक्षार्थी द्वारा यथा-स्तम्भ परीक्षा की तिथि अंकित करते हुए उत्तरपुस्तिका की क्रम संख्या लिखकर अपना हस्ताक्षर किया जाएगा। परीक्षार्थी की उपस्थिति, अनुपस्थिति एवं निष्कासन से संबंधित संगत गोले को नीले/काले पेन से परीक्षक द्वारा भरा जाएगा न कि परीक्षार्थी द्वारा।
- परीक्षार्थी अपनी उत्तरपुस्तिका को आन्तरिक परीक्षक के पास जमा किये बिना परीक्षा भवन न छोड़ें।
- परीक्षा केंद्र में कैलकुलेटर, मोबाइल फोन, इयर फोन, पेजर, ब्लूटूथ या इस प्रकार का कोई अन्य इलेक्ट्रॉनिक उपकरण ले जाना सख्त मना है।
- जाँच परीक्षा में गैर-उत्प्रेषित या जाँच परीक्षा में अनुपस्थित छात्र/छात्रा इंटरमीडिएट वार्षिक प्रायोगिक परीक्षा, 2023 में कदापि सम्मिलित नहीं हो सकते हैं।



बिहार विद्यालय परीक्षा समिति, पटना  
BIHAR SCHOOL EXAMINATION BOARD, PATNA  
इंटरमीडिएट वार्षिक परीक्षा, 2023  
INTERMEDIATE ANNUAL EXAMINATION, 2023  
प्रायोगिक परीक्षा का प्रवेश पत्र  
Admit Card For Practical Examination

संकाय: बाणिज्य  
FACULTY: COMMERCE

\* BSEB UNIQUE Id:- 2212110010813  
कॉलेज/+2 स्कूल का नाम GAYA COLLEGE, GAYA  
परीक्षार्थी का नाम RIMJHIM KUMARI  
माता का नाम RUMA KUMARI  
पिता का नाम MANOJ KUMAR  
परीक्षार्थी का आधार नं० 901009370647 दिव्यांग कोटि NO  
सूचीकरण संख्या/वर्ष R-210013129-21 परीक्षार्थी की कोटि REGULAR  
रोल कोड 21001 रोल क्रमांक 23020259 लिंग FEMALE



परीक्षा केंद्र का नाम GAYA COLLEGE, GAYA

प्रायोगिक परीक्षा के विषय (निर्धारित परीक्षा कार्यक्रम सहित)

प्रायोगिक विषय	विषय कोड	विषय का नाम	परीक्षा की तारीख
वैकल्पिक विषय	218	ENTREPRENEURSHIP	10.01.2023 to 20.01.2023
अतिरिक्त विषय			

संजीव कुमार

महाविद्यालय / +2 विद्यालय प्रधान का हस्ताक्षर  
एवं मुहर

परीक्षा नियंत्रक (30MA0)

परीक्षार्थी के लिए आवश्यक निर्देश

- \* BSEB UNIQUE Id सत्र 2021-23 परीक्षा के लिए सूचीकृत नियमित (Regular) तथा स्वतंत्र (Private) परीक्षार्थी के लिए जारी किया गया है। इसलिए सत्र 2021-23 से पूर्व के सूचीकृत परीक्षार्थी के लिए BSEB UNIQUE Id मान्य नहीं है।
- प्रायोगिक परीक्षा दिनांक 10.01.2023 से 20.01.2023 तक संचालित होगी। केन्द्राधीक्षक दिनांक 10.01.2023 से 20.01.2023 तक की अवधि में परीक्षार्थियों की संख्या के अनुसार तिथि एवं पाली का निर्धारण करके प्रायोगिक परीक्षा केंद्र पर आवंटित सभी परीक्षार्थियों के प्रायोगिक विषयों की परीक्षा आयोजित करेंगे।
- परीक्षार्थी अपने इस प्रवेश-पत्र में उल्लिखित प्रायोगिक परीक्षा केंद्र पर दिनांक 10.01.2023 को पूर्वाह्न 09:00 बजे अनिवार्य रूप से जाकर परीक्षा केंद्र के परिसर की सूचना पट्ट से यह जानकारी प्राप्त कर लेंगे कि उनके द्वारा चयनित विषय की प्रायोगिक परीक्षा किस तिथि एवं किस पाली में संचालित होगी, जिसमें उन्हें सम्मिलित होना अनिवार्य है।
- परीक्षार्थी के प्रत्येक प्रायोगिक विषय की परीक्षा के लिए 08 पृष्ठों की केवल एक ही उत्तरपुस्तिका मिलेगी। अतिरिक्त उत्तरपुस्तिका नहीं दी जाएगी। परीक्षार्थी उत्तरपुस्तिका लेते ही यह सुनिश्चित कर लें कि इसमें 8 पृष्ठ हैं एवं सही क्रम में हैं।
- उत्तरपुस्तिका प्राप्त होते ही परीक्षार्थी अपने प्रवेश-पत्र तथा उत्तरपुस्तिका पर मुद्रित विवरणों (Details) का मिलान कर यह अवश्य सुनिश्चित हो लें कि जो उत्तरपुस्तिका परीक्षक द्वारा उन्हें दी गई है, वह उन्हीं की है। भिन्न विवरणों की उत्तरपुस्तिका प्राप्त होने पर उसे तुरंत परीक्षक को वापस लौटा दिया जाए।
- उत्तरपुस्तिका प्राप्त होने पर परीक्षार्थी उनके आवरण पृष्ठ के पीछे अंकित "परीक्षार्थियों के लिए निर्देश" अवश्य पढ़ें एवं उसका अनुपालन करें।
- परीक्षार्थी अपनी उत्तरपुस्तिका के कवर पृष्ठ के ऊपरी बायें तथा दायें भागों में क्रमांक-(1) में अपने उत्तर देने का माध्यम अंकित करते हुए क्रमांक-(2) में अपना पूर्ण हस्ताक्षर अंकित करें। इसके अलावा अन्य मुद्रित विवरणों में किसी भी प्रकार से कोई छेड़-छाड़ नहीं करें।
- प्रायोगिक परीक्षा की उत्तरपुस्तिका के आवरण पृष्ठ के निचले बायें एवं दायें भागों को परीक्षार्थी द्वारा कदापि नहीं भरा जाएगा। अगर परीक्षार्थी इस भाग को भरते हैं, तो परीक्षार्थी का इस विषय में परीक्षाफल रद्द किया जा सकता है। ये दोनों भाग आंतरिक/बाह्य परीक्षकों को भरने के लिए दिया गया है।
- उत्तरपुस्तिका के पन्नों के दोनों पृष्ठों पर तथा प्रत्येक लाइन पर लिखें एवं पृष्ठों को नष्ट न करें।
- यदि रफ कार्य करने की आवश्यकता हो, तो परीक्षार्थी उत्तरपुस्तिका के अंतिम पृष्ठ पर रफ कार्य करके उसे काट दे/क्रॉस (x) कर दें।
- उत्तरपुस्तिका के आंतरिक पृष्ठों पर दाहिने हाशिए में लाइन खींचकर सादा स्थान छोड़ रखा गया है। शेष स्थान रून्ड है। परीक्षार्थी दाहिने हाशिए के सादे स्थान में कुछ भी नहीं लिखेंगे, चूंकि यह भाग परीक्षक के उपयोग के लिए है।
- उत्तरपुस्तिका के पृष्ठों को मोड़ें- फाड़ें नहीं तथा बीच-बीच में व्यर्थ ही खाली न छोड़ें।
- प्रश्न-पत्र में दी हुई संख्या के अनुसार अपने उत्तरों की संख्या लिखें।
- व्हाइटनगर, ब्लेड तथा नाखून का इस्तेमाल करना सर्वथा वर्जित है, अन्यथा परीक्षाफल अमान्य कर दिया जाएगा।
- प्रश्नोत्तर के समाप्त होने पर अंतिम में नीचे एक क्षैतिज रेखा खींच दें।
- आंतरिक परीक्षक द्वारा उपलब्ध कराये गए उपस्थिति-पत्रक में परीक्षार्थी द्वारा यथा-स्तम्भ परीक्षा की तिथि अंकित करते हुए उत्तरपुस्तिका की क्रम संख्या लिखकर अपना हस्ताक्षर किया जाएगा। परीक्षार्थी की उपस्थिति, अनुपस्थिति एवं निष्कासन से संबंधित संगत गोले को नीले/काले पेन से परीक्षक द्वारा भरा जाएगा न कि परीक्षार्थी द्वारा।
- परीक्षार्थी अपनी उत्तरपुस्तिका को आन्तरिक परीक्षक के पास जमा किये बिना परीक्षा भवन न छोड़ें।
- परीक्षा केंद्र में कैलकुलेटर, मोबाइल फोन, इयर फोन, पेजर, ब्लूटूथ या इस प्रकार का कोई अन्य इलेक्ट्रॉनिक उपकरण ले जाना सख्त मना है।
- जाँच परीक्षा में गैर-उत्प्रेषित या जाँच परीक्षा में अनुपस्थित छात्र/छात्रा इंटरमीडिएट वार्षिक प्रायोगिक परीक्षा, 2023 में कदापि सम्मिलित नहीं हो सकते हैं।



बिहार विद्यालय परीक्षा समिति, पटना  
BIHAR SCHOOL EXAMINATION BOARD, PATNA  
इंटरमीडिएट वार्षिक परीक्षा, 2023  
INTERMEDIATE ANNUAL EXAMINATION, 2023  
प्रायोगिक परीक्षा का प्रवेश पत्र  
Admit Card For Practical Examination

संकाय: बाणिज्य  
FACULTY: COMMERCE

\* BSEB UNIQUE Id:- 2211110012098  
कॉलेज/+2 स्कूल का नाम GAYA COLLEGE, GAYA  
परीक्षार्थी का नाम HIMANSHU SHETH  
माता का नाम ANJU SHETH  
पिता का नाम SAPAN SHETH  
परीक्षार्थी का आधार नं० 378828931926 दिव्यांग कोटि NO  
सूचीकरण संख्या/वर्ष R-210013419-21 परीक्षार्थी की कोटि REGULAR  
रोल कोड 21001 रोल क्रमांक 23020546 लिंग MALE



परीक्षा केंद्र का नाम GAYA COLLEGE, GAYA

प्रायोगिक परीक्षा के विषय (निर्धारित परीक्षा कार्यक्रम सहित)

प्रायोगिक विषय	विषय कोड	विषय का नाम	परीक्षा की तारीख
वैकल्पिक विषय			10.01.2023 to 20.01.2023
अतिरिक्त विषय	218	Entrepreneurship	

संजीव कुमार

महाविद्यालय / +2 विद्यालय प्रधान का हस्ताक्षर  
एवं मुहर

परीक्षा नियंत्रक (30MA0)

परीक्षार्थी के लिए आवश्यक निर्देश

- \* BSEB UNIQUE Id सत्र 2021-23 परीक्षा के लिए सूचीकृत नियमित (Regular) तथा स्वतंत्र (Private) परीक्षार्थी के लिए जारी किया गया है। इसलिए सत्र 2021-23 से पूर्व के सूचीकृत परीक्षार्थी के लिए BSEB UNIQUE Id मान्य नहीं है।
- प्रायोगिक परीक्षा दिनांक 10.01.2023 से 20.01.2023 तक संचालित होगी। केन्द्राधीक्षक दिनांक 10.01.2023 से 20.01.2023 तक की अवधि में परीक्षार्थियों की संख्या के अनुसार तिथि एवं पाली का निर्धारण करके प्रायोगिक परीक्षा केंद्र पर आवंटित सभी परीक्षार्थियों के प्रायोगिक विषयों की परीक्षा आयोजित करेंगे।
- परीक्षार्थी अपने इस प्रवेश-पत्र में उल्लिखित प्रायोगिक परीक्षा केंद्र पर दिनांक 10.01.2023 को पूर्वाह्न 09:00 बजे अनिवार्य रूप से जाकर परीक्षा केंद्र के परिसर की सूचना पट्ट से यह जानकारी प्राप्त कर लेंगे कि उनके द्वारा चयनित विषय की प्रायोगिक परीक्षा किस तिथि एवं किस पाली में संचालित होगी, जिसमें उन्हें सम्मिलित होना अनिवार्य है।
- परीक्षार्थी के प्रत्येक प्रायोगिक विषय की परीक्षा के लिए 08 पृष्ठों की केवल एक ही उत्तरपुस्तिका मिलेगी। अतिरिक्त उत्तरपुस्तिका नहीं दी जाएगी। परीक्षार्थी उत्तरपुस्तिका लेते ही यह सुनिश्चित कर लें कि इसमें 8 पृष्ठ हैं एवं सही क्रम में हैं।
- उत्तरपुस्तिका प्राप्त होते ही परीक्षार्थी अपने प्रवेश-पत्र तथा उत्तरपुस्तिका पर मुद्रित विवरणों (Details) का मिलान कर यह अवश्य सुनिश्चित हो लें कि जो उत्तरपुस्तिका परीक्षक द्वारा उन्हें दी गई है, वह उन्हीं की है। भिन्न विवरणों की उत्तरपुस्तिका प्राप्त होने पर उसे तुरंत परीक्षक को वापस लौटा दिया जाए।
- उत्तरपुस्तिका प्राप्त होने पर परीक्षार्थी उनके आवरण पृष्ठ के पीछे अंकित "परीक्षार्थियों के लिए निर्देश" अवश्य पढ़ें एवं उसका अनुपालन करें।
- परीक्षार्थी अपनी उत्तरपुस्तिका के कवर पृष्ठ के ऊपरी बायें तथा दायें भागों में क्रमांक-(1) में अपने उत्तर देने का माध्यम अंकित करते हुए क्रमांक-(2) में अपना पूर्ण हस्ताक्षर अंकित करें। इसके अलावा अन्य मुद्रित विवरणों में किसी भी प्रकार से कोई छेड़-छाड़ नहीं करें।
- प्रायोगिक परीक्षा की उत्तरपुस्तिका के आवरण पृष्ठ के निचले बायें एवं दायें भागों को परीक्षार्थी द्वारा कदापि नहीं भरा जाएगा। अगर परीक्षार्थी इस भाग को भरते हैं, तो परीक्षार्थी का इस विषय में परीक्षाफल रद्द किया जा सकता है। ये दोनों भाग आंतरिक/बाह्य परीक्षकों को भरने के लिए दिया गया है।
- उत्तरपुस्तिका के पन्नों के दोनों पृष्ठों पर तथा प्रत्येक लाइन पर लिखें एवं पृष्ठों को नष्ट न करें।
- यदि रफ कार्य करने की आवश्यकता हो, तो परीक्षार्थी उत्तरपुस्तिका के अंतिम पृष्ठ पर रफ कार्य करके उसे काट दे/क्रॉस (x) कर दें।
- उत्तरपुस्तिका के आंतरिक पृष्ठों पर दाहिने हाशिए में लाइन खींचकर सादा स्थान छोड़ रखा गया है। शेष स्थान रून्ड है। परीक्षार्थी दाहिने हाशिए के सादे स्थान में कुछ भी नहीं लिखेंगे, चूंकि यह भाग परीक्षक के उपयोग के लिए है।
- उत्तरपुस्तिका के पृष्ठों को मोड़ें- फाड़ें नहीं तथा बीच-बीच में व्यर्थ ही खाली न छोड़ें।
- प्रश्न-पत्र में दी हुई संख्या के अनुसार अपने उत्तरों की संख्या लिखें।
- व्हाइटनगर, ब्लेड तथा नाखून का इस्तेमाल करना सर्वथा वर्जित है, अन्यथा परीक्षाफल अमान्य कर दिया जाएगा।
- प्रश्नोत्तर के समाप्त होने पर अंतिम में नीचे एक क्षैतिज रेखा खींच दें।
- आंतरिक परीक्षक द्वारा उपलब्ध कराये गए उपस्थिति-पत्रक में परीक्षार्थी द्वारा यथा-स्तम्भ परीक्षा की तिथि अंकित करते हुए उत्तरपुस्तिका की क्रम संख्या लिखकर अपना हस्ताक्षर किया जाएगा। परीक्षार्थी की उपस्थिति, अनुपस्थिति एवं निष्कासन से संबंधित संगत गोले को नीले/काले पेन से परीक्षक द्वारा भरा जाएगा न कि परीक्षार्थी द्वारा।
- परीक्षार्थी अपनी उत्तरपुस्तिका को आन्तरिक परीक्षक के पास जमा किये बिना परीक्षा भवन न छोड़ें।
- परीक्षा केंद्र में कैलकुलेटर, मोबाइल फोन, इयर फोन, पेजर, ब्लूटूथ या इस प्रकार का कोई अन्य इलेक्ट्रॉनिक उपकरण ले जाना सख्त मना है।
- जाँच परीक्षा में गैर-उत्प्रेषित या जाँच परीक्षा में अनुपस्थित छात्र/छात्रा इंटरमीडिएट वार्षिक प्रायोगिक परीक्षा, 2023 में कदापि सम्मिलित नहीं हो सकते हैं।





बिहार विद्यालय परीक्षा समिति, पटना  
BIHAR SCHOOL EXAMINATION BOARD, PATNA  
इंटरमीडिएट वार्षिक परीक्षा, 2023  
INTERMEDIATE ANNUAL EXAMINATION, 2023  
प्रायोगिक परीक्षा का प्रवेश पत्र  
Admit Card For Practical Examination

संकाय: बाणिज्य  
FACULTY: COMMERCE

\* BSEB UNIQUE Id:- 2212110010236  
कॉलेज/+2 स्कूल का नाम GAYA COLLEGE, GAYA  
परीक्षार्थी का नाम EKTA RANI  
माता का नाम SONI DEVI  
पिता का नाम SUJEET KUMAR  
परीक्षार्थी का आधार नं० 337643685240 दिव्यांग कोटि NO  
सूचीकरण संख्या/वर्ष R-210012944-21 परीक्षार्थी की कोटि REGULAR  
रोल कोड 21001 रोल क्रमांक 23020072 लिंग FEMALE



परीक्षा केंद्र का नाम GAYA COLLEGE, GAYA

प्रायोगिक परीक्षा के विषय (निर्धारित परीक्षा कार्यक्रम सहित)

प्रायोगिक विषय	विषय कोड	विषय का नाम	परीक्षा की तारीख
वैकल्पिक विषय	218	ENTREPRENEURSHIP	10.01.2023 to 20.01.2023
अतिरिक्त विषय			

संजीव कुमार

महाविद्यालय / +2 विद्यालय प्रधान का हस्ताक्षर  
एवं मुहर

परीक्षा नियंत्रक (30MA0)

परीक्षार्थी के लिए आवश्यक निर्देश

- \* BSEB UNIQUE Id सत्र 2021-23 परीक्षा के लिए सूचीकृत नियमित (Regular) तथा स्वतंत्र (Private) परीक्षार्थी के लिए जारी किया गया है। इसलिए सत्र 2021-23 से पूर्व के सूचीकृत परीक्षार्थी के लिए BSEB UNIQUE Id मान्य नहीं है।
- प्रायोगिक परीक्षा दिनांक 10.01.2023 से 20.01.2023 तक संचालित होगी। केन्द्राधीक्षक दिनांक 10.01.2023 से 20.01.2023 तक की अवधि में परीक्षार्थियों की संख्या के अनुसार तिथि एवं पाली का निर्धारण करके प्रायोगिक परीक्षा केंद्र पर आवंटित सभी परीक्षार्थियों के प्रायोगिक विषयों की परीक्षा आयोजित करेंगे।
- परीक्षार्थी अपने इस प्रवेश-पत्र में उल्लिखित प्रायोगिक परीक्षा केंद्र पर दिनांक 10.01.2023 को पूर्वाह्न 09:00 बजे अनिवार्य रूप से जाकर परीक्षा केंद्र के परिसर की सूचना पट्ट से यह जानकारी प्राप्त कर लेंगे कि उनके द्वारा चयनित विषय की प्रायोगिक परीक्षा किस तिथि एवं किस पाली में संचालित होगी, जिसमें उन्हें सम्मिलित होना अनिवार्य है।
- परीक्षार्थी के प्रत्येक प्रायोगिक विषय की परीक्षा के लिए 08 पृष्ठों की केवल एक ही उत्तरपुस्तिका मिलेगी। अतिरिक्त उत्तरपुस्तिका नहीं दी जाएगी। परीक्षार्थी उत्तरपुस्तिका लेते ही यह सुनिश्चित कर लें कि इसमें 8 पृष्ठ हैं एवं सही क्रम में हैं।
- उत्तरपुस्तिका प्राप्त होते ही परीक्षार्थी अपने प्रवेश-पत्र तथा उत्तरपुस्तिका पर मुद्रित विवरणों (Details) का मिलान कर यह अवश्य सुनिश्चित हो लें कि जो उत्तरपुस्तिका परीक्षक द्वारा उन्हें दी गई है, वह उन्हीं की है। भिन्न विवरणों की उत्तरपुस्तिका प्राप्त होने पर उसे तुरंत परीक्षक को वापस लौटा दिया जाए।
- उत्तरपुस्तिका प्राप्त होने पर परीक्षार्थी उनके आवरण पृष्ठ के पीछे अंकित "परीक्षार्थियों के लिए निर्देश" अवश्य पढ़ें एवं उसका अनुपालन करें।
- परीक्षार्थी अपनी उत्तरपुस्तिका के कवर पृष्ठ के ऊपरी बायें तथा दायें भागों में क्रमांक-(1) में अपने उत्तर देने का माध्यम अंकित करते हुए क्रमांक-(2) में अपना पूर्ण हस्ताक्षर अंकित करें। इसके अलावा अन्य मुद्रित विवरणों में किसी भी प्रकार से कोई छेड़-छाड़ नहीं करें।
- प्रायोगिक परीक्षा की उत्तरपुस्तिका के आवरण पृष्ठ के निचले बायें एवं दायें भागों को परीक्षार्थी द्वारा कदापि नहीं भरा जाएगा। अगर परीक्षार्थी इस भाग को भरते हैं, तो परीक्षार्थी का इस विषय में परीक्षाफल रद्द किया जा सकता है। ये दोनों भाग आंतरिक/बाह्य परीक्षकों को भरने के लिए दिया गया है।
- उत्तरपुस्तिका के पन्नों के दोनों पृष्ठों पर तथा प्रत्येक लाइन पर लिखें एवं पृष्ठों को नष्ट न करें।
- यदि रफ कार्य करने की आवश्यकता हो, तो परीक्षार्थी उत्तरपुस्तिका के अंतिम पृष्ठ पर रफ कार्य करके उसे काट दे/क्रॉस (x) कर दें।
- उत्तरपुस्तिका के आंतरिक पृष्ठों पर दाहिने हाशिए में लाइन खींचकर सादा स्थान छोड़ रखा गया है। शेष स्थान रून्ड है। परीक्षार्थी दाहिने हाशिए के सादे स्थान में कुछ भी नहीं लिखेंगे, चूंकि यह भाग परीक्षक के उपयोग के लिए है।
- उत्तरपुस्तिका के पृष्ठों को मोड़ें- फाड़ें नहीं तथा बीच-बीच में व्यर्थ ही खाली न छोड़ें।
- प्रश्न-पत्र में दी हुई संख्या के अनुसार अपने उत्तरों की संख्या लिखें।
- व्हाइटनगर, ब्लेड तथा नाखून का इस्तेमाल करना सर्वथा वर्जित है, अन्यथा परीक्षाफल अमान्य कर दिया जाएगा।
- प्रश्नोत्तर के समाप्त होने पर अंतिम में नीचे एक क्षैतिज रेखा खींच दें।
- आंतरिक परीक्षक द्वारा उपलब्ध कराये गए उपस्थिति-पत्रक में परीक्षार्थी द्वारा यथा-स्तम्भ परीक्षा की तिथि अंकित करते हुए उत्तरपुस्तिका की क्रम संख्या लिखकर अपना हस्ताक्षर किया जाएगा। परीक्षार्थी की उपस्थिति, अनुपस्थिति एवं निष्कासन से संबंधित संगत गोले को नीले/काले पेन से परीक्षक द्वारा भरा जाएगा न कि परीक्षार्थी द्वारा।
- परीक्षार्थी अपनी उत्तरपुस्तिका को आन्तरिक परीक्षक के पास जमा किये बिना परीक्षा भवन न छोड़ें।
- परीक्षा केंद्र में कैलकुलेटर, मोबाइल फोन, इयर फोन, पेजर, ब्लूटूथ या इस प्रकार का कोई अन्य इलेक्ट्रॉनिक उपकरण ले जाना सख्त मना है।
- जाँच परीक्षा में गैर-उत्प्रेषित या जाँच परीक्षा में अनुपस्थित छात्र/छात्रा इंटरमीडिएट वार्षिक प्रायोगिक परीक्षा, 2023 में कदापि सम्मिलित नहीं हो सकते हैं।



बिहार विद्यालय परीक्षा समिति, पटना  
BIHAR SCHOOL EXAMINATION BOARD, PATNA  
इंटरमीडिएट वार्षिक परीक्षा, 2023  
INTERMEDIATE ANNUAL EXAMINATION, 2023  
प्रायोगिक परीक्षा का प्रवेश पत्र  
Admit Card For Practical Examination

संकाय: बाणिज्य  
FACULTY: COMMERCE

\* BSEB UNIQUE Id:- 2211110011548  
कॉलेज/+2 स्कूल का नाम GAYA COLLEGE, GAYA  
परीक्षार्थी का नाम AMRIT RAJ  
माता का नाम RINKU DEVI  
पिता का नाम SHIV NARAYAN GUPTA  
परीक्षार्थी का आधार नं० 905792299633 दिव्यांग कोटि NO  
सूचीकरण संख्या/वर्ष R-210013308-21 परीक्षार्थी की कोटि REGULAR  
रोल कोड 21001 रोल क्रमांक 23020436 लिंग MALE



परीक्षा केंद्र का नाम GAYA COLLEGE, GAYA

प्रायोगिक परीक्षा के विषय (निर्धारित परीक्षा कार्यक्रम सहित)

प्रायोगिक विषय	विषय कोड	विषय का नाम	परीक्षा की तारीख
वैकल्पिक विषय	218	ENTREPRENEURSHIP	10.01.2023 to 20.01.2023
अतिरिक्त विषय			

संजीव कुमार

महाविद्यालय / +2 विद्यालय प्रधान का हस्ताक्षर  
एवं मुहर

परीक्षा नियंत्रक (30MA0)

परीक्षार्थी के लिए आवश्यक निर्देश

- \* BSEB UNIQUE Id सत्र 2021-23 परीक्षा के लिए सूचीकृत नियमित (Regular) तथा स्वतंत्र (Private) परीक्षार्थी के लिए जारी किया गया है। इसलिए सत्र 2021-23 से पूर्व के सूचीकृत परीक्षार्थी के लिए BSEB UNIQUE Id मान्य नहीं है।
- प्रायोगिक परीक्षा दिनांक 10.01.2023 से 20.01.2023 तक संचालित होगी। केन्द्राधीक्षक दिनांक 10.01.2023 से 20.01.2023 तक की अवधि में परीक्षार्थियों की संख्या के अनुसार तिथि एवं पाली का निर्धारण करके प्रायोगिक परीक्षा केंद्र पर आवंटित सभी परीक्षार्थियों के प्रायोगिक विषयों की परीक्षा आयोजित करेंगे।
- परीक्षार्थी अपने इस प्रवेश-पत्र में उल्लिखित प्रायोगिक परीक्षा केंद्र पर दिनांक 10.01.2023 को पूर्वाह्न 09:00 बजे अनिवार्य रूप से जाकर परीक्षा केंद्र के परिसर की सूचना पट्ट से यह जानकारी प्राप्त कर लेंगे कि उनके द्वारा चयनित विषय की प्रायोगिक परीक्षा किस तिथि एवं किस पाली में संचालित होगी, जिसमें उन्हें सम्मिलित होना अनिवार्य है।
- परीक्षार्थी के प्रत्येक प्रायोगिक विषय की परीक्षा के लिए 08 पृष्ठों की केवल एक ही उत्तरपुस्तिका मिलेगी। अतिरिक्त उत्तरपुस्तिका नहीं दी जाएगी। परीक्षार्थी उत्तरपुस्तिका लेते ही यह सुनिश्चित कर लें कि इसमें 8 पृष्ठ हैं एवं सही क्रम में हैं।
- उत्तरपुस्तिका प्राप्त होते ही परीक्षार्थी अपने प्रवेश-पत्र तथा उत्तरपुस्तिका पर मुद्रित विवरणों (Details) का मिलान कर यह अवश्य सुनिश्चित हो लें कि जो उत्तरपुस्तिका परीक्षक द्वारा उन्हें दी गई है, वह उन्हीं की है। भिन्न विवरणों की उत्तरपुस्तिका प्राप्त होने पर उसे तुरंत परीक्षक को वापस लौटा दिया जाए।
- उत्तरपुस्तिका प्राप्त होने पर परीक्षार्थी उनके आवरण पृष्ठ के पीछे अंकित "परीक्षार्थियों के लिए निर्देश" अवश्य पढ़ें एवं उसका अनुपालन करें।
- परीक्षार्थी अपनी उत्तरपुस्तिका के कवर पृष्ठ के ऊपरी बायें तथा दायें भागों में क्रमांक-(1) में अपने उत्तर देने का माध्यम अंकित करते हुए क्रमांक-(2) में अपना पूर्ण हस्ताक्षर अंकित करें। इसके अलावा अन्य मुद्रित विवरणों में किसी भी प्रकार से कोई छेड़-छाड़ नहीं करें।
- प्रायोगिक परीक्षा की उत्तरपुस्तिका के आवरण पृष्ठ के निचले बायें एवं दायें भागों को परीक्षार्थी द्वारा कदापि नहीं भरा जाएगा। अगर परीक्षार्थी इस भाग को भरते हैं, तो परीक्षार्थी का इस विषय में परीक्षाफल रद्द किया जा सकता है। ये दोनों भाग आंतरिक/बाह्य परीक्षकों को भरने के लिए दिया गया है।
- उत्तरपुस्तिका के पन्नों के दोनों पृष्ठों पर तथा प्रत्येक लाइन पर लिखें एवं पृष्ठों को नष्ट न करें।
- यदि रफ कार्य करने की आवश्यकता हो, तो परीक्षार्थी उत्तरपुस्तिका के अंतिम पृष्ठ पर रफ कार्य करके उसे काट दे/क्रॉस (x) कर दें।
- उत्तरपुस्तिका के आंतरिक पृष्ठों पर दाहिने हाशिए में लाइन खींचकर सादा स्थान छोड़ रखा गया है। शेष स्थान रून्ड है। परीक्षार्थी दाहिने हाशिए के सादे स्थान में कुछ भी नहीं लिखेंगे, चूंकि यह भाग परीक्षक के उपयोग के लिए है।
- उत्तरपुस्तिका के पृष्ठों को मोड़ें- फाड़ें नहीं तथा बीच-बीच में व्यर्थ ही खाली न छोड़ें।
- प्रश्न-पत्र में दी हुई संख्या के अनुसार अपने उत्तरों की संख्या लिखें।
- व्हाइटनगर, ब्लेड तथा नाखून का इस्तेमाल करना सर्वथा वर्जित है, अन्यथा परीक्षाफल अमान्य कर दिया जाएगा।
- प्रश्नोत्तर के समाप्त होने पर अंतिम में नीचे एक क्षैतिज रेखा खींच दें।
- आंतरिक परीक्षक द्वारा उपलब्ध कराये गए उपस्थिति-पत्रक में परीक्षार्थी द्वारा यथा-स्तम्भ परीक्षा की तिथि अंकित करते हुए उत्तरपुस्तिका की क्रम संख्या लिखकर अपना हस्ताक्षर किया जाएगा। परीक्षार्थी की उपस्थिति, अनुपस्थिति एवं निष्कासन से संबंधित संगत गोले को नीले/काले पेन से परीक्षक द्वारा भरा जाएगा न कि परीक्षार्थी द्वारा।
- परीक्षार्थी अपनी उत्तरपुस्तिका को आन्तरिक परीक्षक के पास जमा किये बिना परीक्षा भवन न छोड़ें।
- परीक्षा केंद्र में कैलकुलेटर, मोबाइल फोन, इयर फोन, पेजर, ब्लूटूथ या इस प्रकार का कोई अन्य इलेक्ट्रॉनिक उपकरण ले जाना सख्त मना है।
- जाँच परीक्षा में गैर-उत्प्रेषित या जाँच परीक्षा में अनुपस्थित छात्र/छात्रा इंटरमीडिएट वार्षिक प्रायोगिक परीक्षा, 2023 में कदापि सम्मिलित नहीं हो सकते हैं।



बिहार विद्यालय परीक्षा समिति, पटना  
BIHAR SCHOOL EXAMINATION BOARD, PATNA  
इंटरमीडिएट वार्षिक परीक्षा, 2023  
INTERMEDIATE ANNUAL EXAMINATION, 2023  
प्रायोगिक परीक्षा का प्रवेश पत्र  
Admit Card For Practical Examination

संकाय: बाणिज्य  
FACULTY: COMMERCE

\* BSEB UNIQUE Id:- 2212110010958  
कॉलेज/+2 स्कूल का नाम GAYA COLLEGE, GAYA  
परीक्षार्थी का नाम SAPNA KUMARI  
माता का नाम SAMPATI DEVI  
पिता का नाम MANOJ PRASAD  
परीक्षार्थी का आधार नं० 493307562704 दिव्यांग कोटि NO  
सूचीकरण संख्या/वर्ष R-210013175-21 परीक्षार्थी की कोटि REGULAR  
रोल कोड 21001 रोल क्रमांक 23020305 लिंग FEMALE



परीक्षा केंद्र का नाम GAYA COLLEGE, GAYA

प्रायोगिक परीक्षा के विषय (निर्धारित परीक्षा कार्यक्रम सहित)

प्रायोगिक विषय	विषय कोड	विषय का नाम	परीक्षा की तारीख
वैकल्पिक विषय	218	ENTREPRENEURSHIP	10.01.2023 to 20.01.2023
अतिरिक्त विषय			

संजीव कुमार

महाविद्यालय / +2 विद्यालय प्रधान का हस्ताक्षर  
एवं मुहर

परीक्षा नियंत्रक (30MA0)

परीक्षार्थी के लिए आवश्यक निदेश

- \* BSEB UNIQUE Id सत्र 2021-23 परीक्षा के लिए सूचीकृत नियमित (Regular) तथा स्वतंत्र (Private) परीक्षार्थी के लिए जारी किया गया है। इसलिए सत्र 2021-23 से पूर्व के सूचीकृत परीक्षार्थी के लिए BSEB UNIQUE Id मान्य नहीं है।
- प्रायोगिक परीक्षा दिनांक 10.01.2023 से 20.01.2023 तक संचालित होगी। केन्द्राधीक्षक दिनांक 10.01.2023 से 20.01.2023 तक की अवधि में परीक्षार्थियों की संख्या के अनुसार तिथि एवं पाली का निर्धारण करके प्रायोगिक परीक्षा केंद्र पर आवंटित सभी परीक्षार्थियों के प्रायोगिक विषयों की परीक्षा आयोजित करेंगे।
- परीक्षार्थी अपने इस प्रवेश-पत्र में उल्लिखित प्रायोगिक परीक्षा केंद्र पर दिनांक 10.01.2023 को पूर्वाह्न 09:00 बजे अनिवार्य रूप से जाकर परीक्षा केंद्र के परिसर की सूचना पट्ट से यह जानकारी प्राप्त कर लेंगे कि उनके द्वारा चयनित विषय की प्रायोगिक परीक्षा किस तिथि एवं किस पाली में संचालित होगी, जिसमें उन्हें सम्मिलित होना अनिवार्य है।
- परीक्षार्थी के प्रत्येक प्रायोगिक विषय की परीक्षा के लिए 08 पृष्ठों की केवल एक ही उत्तरपुस्तिका मिलेगी। अतिरिक्त उत्तरपुस्तिका नहीं दी जाएगी। परीक्षार्थी उत्तरपुस्तिका लेते ही यह सुनिश्चित कर लें कि इसमें 8 पृष्ठ हैं एवं सही क्रम में हैं।
- उत्तरपुस्तिका प्राप्त होते ही परीक्षार्थी अपने प्रवेश-पत्र तथा उत्तरपुस्तिका पर मुद्रित विवरणों (Details) का मिलान कर यह अवश्य सुनिश्चित हो लें कि जो उत्तरपुस्तिका परीक्षक द्वारा उन्हें दी गई है, वह उन्हीं की है। भिन्न विवरणों की उत्तरपुस्तिका प्राप्त होने पर उसे तुरंत परीक्षक को वापस लौटा दिया जाए।
- उत्तरपुस्तिका प्राप्त होने पर परीक्षार्थी उनके आवरण पृष्ठ के पीछे अंकित "परीक्षार्थियों के लिए निर्देश" अवश्य पढ़ें एवं उसका अनुपालन करें।
- परीक्षार्थी अपनी उत्तरपुस्तिका के कवर पृष्ठ के ऊपरी बायें तथा दायें भागों में क्रमांक-(1) में अपने उत्तर देने का माध्यम अंकित करते हुए क्रमांक-(2) में अपना पूर्ण हस्ताक्षर अंकित करें। इसके अलावा अन्य मुद्रित विवरणों में किसी भी प्रकार से कोई छेड़-छाड़ नहीं करें।
- प्रायोगिक परीक्षा की उत्तरपुस्तिका के आवरण पृष्ठ के निचले बायें एवं दायें भागों को परीक्षार्थी द्वारा कदापि नहीं भरा जाएगा। अगर परीक्षार्थी इस भाग को भरते हैं, तो परीक्षार्थी का इस विषय में परीक्षाफल रद्द किया जा सकता है। ये दोनों भाग आंतरिक/बाह्य परीक्षकों को भरने के लिए दिया गया है।
- उत्तरपुस्तिका के पन्नों के दोनों पृष्ठों पर तथा प्रत्येक लाइन पर लिखें एवं पृष्ठों को नष्ट न करें।
- यदि रफ कार्य करने की आवश्यकता हो, तो परीक्षार्थी उत्तरपुस्तिका के अंतिम पृष्ठ पर रफ कार्य करके उसे काट दे/क्रॉस (x) कर दें।
- उत्तरपुस्तिका के आंतरिक पृष्ठों पर दाहिने हाशिए में लाइन खींचकर सादा स्थान छोड़ रखा गया है। शेष स्थान रून्ड है। परीक्षार्थी दाहिने हाशिए के सादे स्थान में कुछ भी नहीं लिखेंगे, चूंकि यह भाग परीक्षक के उपयोग के लिए है।
- उत्तरपुस्तिका के पृष्ठों को मोड़ें- फाड़ें नहीं तथा बीच-बीच में व्यर्थ ही खाली न छोड़ें।
- प्रश्न-पत्र में दी हुई संख्या के अनुसार अपने उत्तरों की संख्या लिखें।
- व्हाइटनगर, ब्लेड तथा नाखून का इस्तेमाल करना सर्वथा वर्जित है, अन्यथा परीक्षाफल अमान्य कर दिया जाएगा।
- प्रश्नोत्तर के समाप्त होने पर अंतिम में नीचे एक क्षैतिज रेखा खींच दें।
- आंतरिक परीक्षक द्वारा उपलब्ध कराये गए उपस्थिति-पत्रक में परीक्षार्थी द्वारा यथा-स्तम्भ परीक्षा की तिथि अंकित करते हुए उत्तरपुस्तिका की क्रम संख्या लिखकर अपना हस्ताक्षर किया जाएगा। परीक्षार्थी की उपस्थिति, अनुपस्थिति एवं निष्कासन से संबंधित संगत गोले को नीले/काले पेन से परीक्षक द्वारा भरा जाएगा न कि परीक्षार्थी द्वारा।
- परीक्षार्थी अपनी उत्तरपुस्तिका को आन्तरिक परीक्षक के पास जमा किये बिना परीक्षा भवन न छोड़ें।
- परीक्षा केंद्र में कैलकुलेटर, मोबाइल फोन, इयर फोन, पेजर, ब्लूटूथ या इस प्रकार का कोई अन्य इलेक्ट्रॉनिक उपकरण ले जाना सख्त मना है।
- जाँच परीक्षा में गैर-उत्प्रेषित या जाँच परीक्षा में अनुपस्थित छात्र/छात्रा इंटरमीडिएट वार्षिक प्रायोगिक परीक्षा, 2023 में कदापि सम्मिलित नहीं हो सकते हैं।



बिहार विद्यालय परीक्षा समिति, पटना  
BIHAR SCHOOL EXAMINATION BOARD, PATNA  
इंटरमीडिएट वार्षिक परीक्षा, 2023  
INTERMEDIATE ANNUAL EXAMINATION, 2023  
प्रायोगिक परीक्षा का प्रवेश पत्र  
Admit Card For Practical Examination

संकाय: बाणिज्य  
FACULTY: COMMERCE

\* BSEB UNIQUE Id:- 2212110010558  
कॉलेज/+2 स्कूल का नाम GAYA COLLEGE, GAYA  
परीक्षार्थी का नाम NANDINI KUMARI  
माता का नाम GEETA DEVI  
पिता का नाम DEEPAK PRASAD  
परीक्षार्थी का आधार नं० 867812741320 दिव्यांग कोटि NO  
सूचीकरण संख्या/वर्ष R-210013055-21 परीक्षार्थी की कोटि REGULAR  
रोल कोड 21001 रोल क्रमांक 23020184 लिंग FEMALE



परीक्षा केंद्र का नाम GAYA COLLEGE, GAYA

प्रायोगिक परीक्षा के विषय (निर्धारित परीक्षा कार्यक्रम सहित)

प्रायोगिक विषय	विषय कोड	विषय का नाम	परीक्षा की तारीख
वैकल्पिक विषय	218	ENTREPRENEURSHIP	10.01.2023 to 20.01.2023
अतिरिक्त विषय			

संजीव कुमार

महाविद्यालय / +2 विद्यालय प्रधान का हस्ताक्षर  
एवं मुहर

परीक्षा नियंत्रक (30MA0)

परीक्षार्थी के लिए आवश्यक निर्देश

- \* BSEB UNIQUE Id सत्र 2021-23 परीक्षा के लिए सूचीकृत नियमित (Regular) तथा स्वतंत्र (Private) परीक्षार्थी के लिए जारी किया गया है। इसलिए सत्र 2021-23 से पूर्व के सूचीकृत परीक्षार्थी के लिए BSEB UNIQUE Id मान्य नहीं है।
- प्रायोगिक परीक्षा दिनांक 10.01.2023 से 20.01.2023 तक संचालित होगी। केन्द्राधीक्षक दिनांक 10.01.2023 से 20.01.2023 तक की अवधि में परीक्षार्थियों की संख्या के अनुसार तिथि एवं पाली का निर्धारण करके प्रायोगिक परीक्षा केंद्र पर आवंटित सभी परीक्षार्थियों के प्रायोगिक विषयों की परीक्षा आयोजित करेंगे।
- परीक्षार्थी अपने इस प्रवेश-पत्र में उल्लिखित प्रायोगिक परीक्षा केंद्र पर दिनांक 10.01.2023 को पूर्वाह्न 09:00 बजे अनिवार्य रूप से जाकर परीक्षा केंद्र के परिसर की सूचना पट्ट से यह जानकारी प्राप्त कर लेंगे कि उनके द्वारा चयनित विषय की प्रायोगिक परीक्षा किस तिथि एवं किस पाली में संचालित होगी, जिसमें उन्हें सम्मिलित होना अनिवार्य है।
- परीक्षार्थी के प्रत्येक प्रायोगिक विषय की परीक्षा के लिए 08 पृष्ठों की केवल एक ही उत्तरपुस्तिका मिलेगी। अतिरिक्त उत्तरपुस्तिका नहीं दी जाएगी। परीक्षार्थी उत्तरपुस्तिका लेते ही यह सुनिश्चित कर लें कि इसमें 8 पृष्ठ हैं एवं सही क्रम में हैं।
- उत्तरपुस्तिका प्राप्त होते ही परीक्षार्थी अपने प्रवेश-पत्र तथा उत्तरपुस्तिका पर मुद्रित विवरणों (Details) का मिलान कर यह अवश्य सुनिश्चित हो लें कि जो उत्तरपुस्तिका परीक्षक द्वारा उन्हें दी गई है, वह उन्हीं की है। भिन्न विवरणों की उत्तरपुस्तिका प्राप्त होने पर उसे तुरंत परीक्षक को वापस लौटा दिया जाए।
- उत्तरपुस्तिका प्राप्त होने पर परीक्षार्थी उनके आवरण पृष्ठ के पीछे अंकित "परीक्षार्थियों के लिए निर्देश" अवश्य पढ़ें एवं उसका अनुपालन करें।
- परीक्षार्थी अपनी उत्तरपुस्तिका के कवर पृष्ठ के ऊपरी बायें तथा दायें भागों में क्रमांक-(1) में अपने उत्तर देने का माध्यम अंकित करते हुए क्रमांक-(2) में अपना पूर्ण हस्ताक्षर अंकित करें। इसके अलावा अन्य मुद्रित विवरणों में किसी भी प्रकार से कोई छेड़-छाड़ नहीं करें।
- प्रायोगिक परीक्षा की उत्तरपुस्तिका के आवरण पृष्ठ के निचले बायें एवं दायें भागों को परीक्षार्थी द्वारा कदापि नहीं भरा जाएगा। अगर परीक्षार्थी इस भाग को भरते हैं, तो परीक्षार्थी का इस विषय में परीक्षाफल रद्द किया जा सकता है। ये दोनों भाग आंतरिक/बाह्य परीक्षकों को भरने के लिए दिया गया है।
- उत्तरपुस्तिका के पन्नों के दोनों पृष्ठों पर तथा प्रत्येक लाइन पर लिखें एवं पृष्ठों को नष्ट न करें।
- यदि रफ कार्य करने की आवश्यकता हो, तो परीक्षार्थी उत्तरपुस्तिका के अंतिम पृष्ठ पर रफ कार्य करके उसे काट दे/क्रॉस (x) कर दें।
- उत्तरपुस्तिका के आंतरिक पृष्ठों पर दाहिने हाशिए में लाइन खींचकर सादा स्थान छोड़ रखा गया है। शेष स्थान रून्ड है। परीक्षार्थी दाहिने हाशिए के सादे स्थान में कुछ भी नहीं लिखेंगे, चूंकि यह भाग परीक्षक के उपयोग के लिए है।
- उत्तरपुस्तिका के पृष्ठों को मोड़ें- फाड़ें नहीं तथा बीच-बीच में व्यर्थ ही खाली न छोड़ें।
- प्रश्न-पत्र में दी हुई संख्या के अनुसार अपने उत्तरों की संख्या लिखें।
- व्हाइटनगर, ब्लेड तथा नाखून का इस्तेमाल करना सर्वथा वर्जित है, अन्यथा परीक्षाफल अमान्य कर दिया जाएगा।
- प्रश्नोत्तर के समाप्त होने पर अंतिम में नीचे एक क्षैतिज रेखा खींच दें।
- आंतरिक परीक्षक द्वारा उपलब्ध कराये गए उपस्थिति-पत्रक में परीक्षार्थी द्वारा यथा-स्तम्भ परीक्षा की तिथि अंकित करते हुए उत्तरपुस्तिका की क्रम संख्या लिखकर अपना हस्ताक्षर किया जाएगा। परीक्षार्थी की उपस्थित, अनुपस्थित एवं निष्कासन से संबंधित संगत गोले को नीले/काले पेन से परीक्षक द्वारा भरा जाएगा न कि परीक्षार्थी द्वारा।
- परीक्षार्थी अपनी उत्तरपुस्तिका को आन्तरिक परीक्षक के पास जमा किये बिना परीक्षा भवन न छोड़ें।
- परीक्षा केंद्र में कैलकुलेटर, मोबाइल फोन, इयर फोन, पेजर, ब्लूटूथ या इस प्रकार का कोई अन्य इलेक्ट्रॉनिक उपकरण ले जाना सख्त मना है।
- जाँच परीक्षा में गैर-उत्प्रेषित या जाँच परीक्षा में अनुपस्थित छात्र/छात्रा इंटरमीडिएट वार्षिक प्रायोगिक परीक्षा, 2023 में कदापि सम्मिलित नहीं हो सकते हैं।



बिहार विद्यालय परीक्षा समिति, पटना  
BIHAR SCHOOL EXAMINATION BOARD, PATNA  
इंटरमीडिएट वार्षिक परीक्षा, 2023  
INTERMEDIATE ANNUAL EXAMINATION, 2023  
प्रायोगिक परीक्षा का प्रवेश पत्र  
Admit Card For Practical Examination

संकाय: बाणिज्य  
FACULTY: COMMERCE

\* BSEB UNIQUE Id:- 2211110011526  
कॉलेज/+2 स्कूल का नाम GAYA COLLEGE, GAYA  
परीक्षार्थी का नाम AMIT KUMAR  
माता का नाम SUNITA DEVI  
पिता का नाम RAM BALI YADAV  
परीक्षार्थी का आधार नं० 949742267654 दिव्यांग कोटि NO  
सूचीकरण संख्या/वर्ष R-210013305-21 परीक्षार्थी की कोटि REGULAR  
रोल कोड 21001 रोल क्रमांक 23020433 लिंग MALE



परीक्षा केंद्र का नाम GAYA COLLEGE, GAYA

प्रायोगिक परीक्षा के विषय (निर्धारित परीक्षा कार्यक्रम सहित)

प्रायोगिक विषय	विषय कोड	विषय का नाम	परीक्षा की तारीख
वैकल्पिक विषय	218	ENTREPRENEURSHIP	10.01.2023 to 20.01.2023
अतिरिक्त विषय			

संजीव कुमार

महाविद्यालय / +2 विद्यालय प्रधान का हस्ताक्षर  
एवं मुहर

परीक्षा नियंत्रक (30MA0)

परीक्षार्थी के लिए आवश्यक निर्देश

- \* BSEB UNIQUE Id सत्र 2021-23 परीक्षा के लिए सूचीकृत नियमित (Regular) तथा स्वतंत्र (Private) परीक्षार्थी के लिए जारी किया गया है। इसलिए सत्र 2021-23 से पूर्व के सूचीकृत परीक्षार्थी के लिए BSEB UNIQUE Id मान्य नहीं है।
- प्रायोगिक परीक्षा दिनांक 10.01.2023 से 20.01.2023 तक संचालित होगी। केन्द्राधीक्षक दिनांक 10.01.2023 से 20.01.2023 तक की अवधि में परीक्षार्थियों की संख्या के अनुसार तिथि एवं पाली का निर्धारण करके प्रायोगिक परीक्षा केंद्र पर आवंटित सभी परीक्षार्थियों के प्रायोगिक विषयों की परीक्षा आयोजित करेंगे।
- परीक्षार्थी अपने इस प्रवेश-पत्र में उल्लिखित प्रायोगिक परीक्षा केंद्र पर दिनांक 10.01.2023 को पूर्वाह्न 09:00 बजे अनिवार्य रूप से जाकर परीक्षा केंद्र के परिसर की सूचना पट्ट से यह जानकारी प्राप्त कर लेंगे कि उनके द्वारा चयनित विषय की प्रायोगिक परीक्षा किस तिथि एवं किस पाली में संचालित होगी, जिसमें उन्हें सम्मिलित होना अनिवार्य है।
- परीक्षार्थी के प्रत्येक प्रायोगिक विषय की परीक्षा के लिए 08 पृष्ठों की केवल एक ही उत्तरपुस्तिका मिलेगी। अतिरिक्त उत्तरपुस्तिका नहीं दी जाएगी। परीक्षार्थी उत्तरपुस्तिका लेते ही यह सुनिश्चित कर लें कि इसमें 8 पृष्ठ हैं एवं सही क्रम में हैं।
- उत्तरपुस्तिका प्राप्त होते ही परीक्षार्थी अपने प्रवेश-पत्र तथा उत्तरपुस्तिका पर मुद्रित विवरणों (Details) का मिलान कर यह अवश्य सुनिश्चित हो लें कि जो उत्तरपुस्तिका परीक्षक द्वारा उन्हें दी गई है, वह उन्हीं की है। भिन्न विवरणों की उत्तरपुस्तिका प्राप्त होने पर उसे तुरंत परीक्षक को वापस लौटा दिया जाए।
- उत्तरपुस्तिका प्राप्त होने पर परीक्षार्थी उनके आवरण पृष्ठ के पीछे अंकित "परीक्षार्थियों के लिए निर्देश" अवश्य पढ़ें एवं उसका अनुपालन करें।
- परीक्षार्थी अपनी उत्तरपुस्तिका के कवर पृष्ठ के ऊपरी बायें तथा दायें भागों में क्रमांक-(1) में अपने उत्तर देने का माध्यम अंकित करते हुए क्रमांक-(2) में अपना पूर्ण हस्ताक्षर अंकित करें। इसके अलावा अन्य मुद्रित विवरणों में किसी भी प्रकार से कोई छेड़-छाड़ नहीं करें।
- प्रायोगिक परीक्षा की उत्तरपुस्तिका के आवरण पृष्ठ के निचले बायें एवं दायें भागों को परीक्षार्थी द्वारा कदापि नहीं भरा जाएगा। अगर परीक्षार्थी इस भाग को भरते हैं, तो परीक्षार्थी का इस विषय में परीक्षाफल रद्द किया जा सकता है। ये दोनों भाग आंतरिक/बाह्य परीक्षकों को भरने के लिए दिया गया है।
- उत्तरपुस्तिका के पन्नों के दोनों पृष्ठों पर तथा प्रत्येक लाइन पर लिखें एवं पृष्ठों को नष्ट न करें।
- यदि रफ कार्य करने की आवश्यकता हो, तो परीक्षार्थी उत्तरपुस्तिका के अंतिम पृष्ठ पर रफ कार्य करके उसे काट दे/क्रॉस (x) कर दें।
- उत्तरपुस्तिका के आंतरिक पृष्ठों पर दाहिने हाशिए में लाइन खींचकर सादा स्थान छोड़ रखा गया है। शेष स्थान रून्ड है। परीक्षार्थी दाहिने हाशिए के सादे स्थान में कुछ भी नहीं लिखेंगे, चूंकि यह भाग परीक्षक के उपयोग के लिए है।
- उत्तरपुस्तिका के पृष्ठों को मोड़ें- फाड़ें नहीं तथा बीच-बीच में व्यर्थ ही खाली न छोड़ें।
- प्रश्न-पत्र में दी हुई संख्या के अनुसार अपने उत्तरों की संख्या लिखें।
- व्हाइटनगर, ब्लेड तथा नाखून का इस्तेमाल करना सर्वथा वर्जित है, अन्यथा परीक्षाफल अमान्य कर दिया जाएगा।
- प्रश्नोत्तर के समाप्त होने पर अंतिम में नीचे एक क्षैतिज रेखा खींच दें।
- आंतरिक परीक्षक द्वारा उपलब्ध कराये गए उपस्थिति-पत्रक में परीक्षार्थी द्वारा यथा-स्तम्भ परीक्षा की तिथि अंकित करते हुए उत्तरपुस्तिका की क्रम संख्या लिखकर अपना हस्ताक्षर किया जाएगा। परीक्षार्थी की उपस्थित, अनुपस्थित एवं निष्कासन से संबंधित संगत गोले को नीले/काले पेन से परीक्षक द्वारा भरा जाएगा न कि परीक्षार्थी द्वारा।
- परीक्षार्थी अपनी उत्तरपुस्तिका को आन्तरिक परीक्षक के पास जमा किये बिना परीक्षा भवन न छोड़ें।
- परीक्षा केंद्र में कैलकुलेटर, मोबाइल फोन, इयर फोन, पेजर, ब्लूटूथ या इस प्रकार का कोई अन्य इलेक्ट्रॉनिक उपकरण ले जाना सख्त मना है।
- जाँच परीक्षा में गैर-उत्प्रेषित या जाँच परीक्षा में अनुपस्थित छात्र/छात्रा इंटरमीडिएट वार्षिक प्रायोगिक परीक्षा, 2023 में कदापि सम्मिलित नहीं हो सकते हैं।





बिहार विद्यालय परीक्षा समिति, पटना  
BIHAR SCHOOL EXAMINATION BOARD, PATNA  
इंटरमीडिएट वार्षिक परीक्षा, 2023  
INTERMEDIATE ANNUAL EXAMINATION, 2023  
प्रायोगिक परीक्षा का प्रवेश पत्र  
Admit Card For Practical Examination

संकाय: बाणिज्य  
FACULTY: COMMERCE

\* BSEB UNIQUE Id:- 2212110011121  
कॉलेज/+2 स्कूल का नाम GAYA COLLEGE, GAYA  
परीक्षार्थी का नाम SONALI KUMARI  
माता का नाम ANITA DEVI  
पिता का नाम ARVIND PRASAD VISHWAKARMA  
परीक्षार्थी का आधार नं० 466491334153 दिव्यांग कोटि NO  
सूचीकरण संख्या/वर्ष R-210013226-21 परीक्षार्थी की कोटि REGULAR  
रोल कोड 21001 रोल क्रमांक 23020355 लिंग FEMALE



परीक्षा केंद्र का नाम GAYA COLLEGE, GAYA

प्रायोगिक परीक्षा के विषय (निर्धारित परीक्षा कार्यक्रम सहित)

प्रायोगिक विषय	विषय कोड	विषय का नाम	परीक्षा की तारीख
वैकल्पिक विषय	218	ENTREPRENEURSHIP	10.01.2023 to 20.01.2023
अतिरिक्त विषय			

संजीव कुमार

महाविद्यालय / +2 विद्यालय प्रधान का हस्ताक्षर  
एवं मुहर

परीक्षा नियंत्रक (30MA0)

परीक्षार्थी के लिए आवश्यक निर्देश

- \* BSEB UNIQUE Id सत्र 2021-23 परीक्षा के लिए सूचीकृत नियमित (Regular) तथा स्वतंत्र (Private) परीक्षार्थी के लिए जारी किया गया है। इसलिए सत्र 2021-23 से पूर्व के सूचीकृत परीक्षार्थी के लिए BSEB UNIQUE Id मान्य नहीं है।
- प्रायोगिक परीक्षा दिनांक 10.01.2023 से 20.01.2023 तक संचालित होगी। केन्द्राधीक्षक दिनांक 10.01.2023 से 20.01.2023 तक की अवधि में परीक्षार्थियों की संख्या के अनुसार तिथि एवं पाली का निर्धारण करके प्रायोगिक परीक्षा केन्द्र पर आवंटित सभी परीक्षार्थियों के प्रायोगिक विषयों की परीक्षा आयोजित करेंगे।
- परीक्षार्थी अपने इस प्रवेश-पत्र में उल्लिखित प्रायोगिक परीक्षा केन्द्र पर दिनांक 10.01.2023 को पूर्वाह्न 09:00 बजे अनिवार्य रूप से जाकर परीक्षा केन्द्र के परिसर की सूचना पट्ट से यह जानकारी प्राप्त कर लेंगे कि उनके द्वारा चयनित विषय की प्रायोगिक परीक्षा किस तिथि एवं किस पाली में संचालित होगी, जिसमें उन्हें सम्मिलित होना अनिवार्य है।
- परीक्षार्थी के प्रत्येक प्रायोगिक विषय की परीक्षा के लिए 08 पृष्ठों की केवल एक ही उत्तरपुस्तिका मिलेगी। अतिरिक्त उत्तरपुस्तिका नहीं दी जाएगी। परीक्षार्थी उत्तरपुस्तिका लेते ही यह सुनिश्चित कर लें कि इसमें 8 पृष्ठ हैं एवं सही क्रम में हैं।
- उत्तरपुस्तिका प्राप्त होते ही परीक्षार्थी अपने प्रवेश-पत्र तथा उत्तरपुस्तिका पर मुद्रित विवरणों (Details) का मिलान कर यह अवश्य सुनिश्चित हो लें कि जो उत्तरपुस्तिका परीक्षक द्वारा उन्हें दी गई है, वह उन्हीं की है। भिन्न विवरणों की उत्तरपुस्तिका प्राप्त होने पर उसे तुरंत परीक्षक को वापस लौटा दिया जाए।
- उत्तरपुस्तिका प्राप्त होने पर परीक्षार्थी उनके आवरण पृष्ठ के पीछे अंकित "परीक्षार्थियों के लिए निर्देश" अवश्य पढ़ें एवं उसका अनुपालन करें।
- परीक्षार्थी अपनी उत्तरपुस्तिका के कवर पृष्ठ के ऊपरी बायें तथा दायें भागों में क्रमांक-(1) में अपने उत्तर देने का माध्यम अंकित करते हुए क्रमांक-(2) में अपना पूर्ण हस्ताक्षर अंकित करें। इसके अलावा अन्य मुद्रित विवरणों में किसी भी प्रकार से कोई छेड़-छाड़ नहीं करें।
- प्रायोगिक परीक्षा की उत्तरपुस्तिका के आवरण पृष्ठ के निचले बायें एवं दायें भागों को परीक्षार्थी द्वारा कदापि नहीं भरा जाएगा। अगर परीक्षार्थी इस भाग को भरते हैं, तो परीक्षार्थी का इस विषय में परीक्षाफल रद्द किया जा सकता है। ये दोनों भाग आंतरिक/बाह्य परीक्षकों को भरने के लिए दिया गया है।
- उत्तरपुस्तिका के पन्नों के दोनों पृष्ठों पर तथा प्रत्येक लाइन पर लिखें एवं पृष्ठों को नष्ट न करें।
- यदि रफ कार्य करने की आवश्यकता हो, तो परीक्षार्थी उत्तरपुस्तिका के अंतिम पृष्ठ पर रफ कार्य करके उसे काट दे/क्रॉस (x) कर दें।
- उत्तरपुस्तिका के आंतरिक पृष्ठों पर दाहिने हाशिए में लाइन खींचकर सादा स्थान छोड़ रखा गया है। शेष स्थान रून्ड है। परीक्षार्थी दाहिने हाशिए के सादे स्थान में कुछ भी नहीं लिखेंगे, चूंकि यह भाग परीक्षक के उपयोग के लिए है।
- उत्तरपुस्तिका के पृष्ठों को मोड़ें- फाड़ें नहीं तथा बीच-बीच में व्यर्थ ही खाली न छोड़ें।
- प्रश्न-पत्र में दी हुई संख्या के अनुसार अपने उत्तरों की संख्या लिखें।
- व्हाइटनगर, ब्लेड तथा नाखून का इस्तेमाल करना सर्वथा वर्जित है, अन्यथा परीक्षाफल अमान्य कर दिया जाएगा।
- प्रश्नोत्तर के समाप्त होने पर अंतिम में नीचे एक क्षैतिज रेखा खींच दें।
- आंतरिक परीक्षक द्वारा उपलब्ध कराये गए उपस्थिति-पत्रक में परीक्षार्थी द्वारा यथा-स्तम्भ परीक्षा की तिथि अंकित करते हुए उत्तरपुस्तिका की क्रम संख्या लिखकर अपना हस्ताक्षर किया जाएगा। परीक्षार्थी की उपस्थित, अनुपस्थित एवं निष्कासन से संबंधित संगत गोले को नीले/काले पेन से परीक्षक द्वारा भरा जाएगा न कि परीक्षार्थी द्वारा।
- परीक्षार्थी अपनी उत्तरपुस्तिका को आन्तरिक परीक्षक के पास जमा किये बिना परीक्षा भवन न छोड़ें।
- परीक्षा केन्द्र में कैलकुलेटर, मोबाइल फोन, इयर फोन, पेजर, ब्लूटूथ या इस प्रकार का कोई अन्य इलेक्ट्रॉनिक उपकरण ले जाना सख्त मना है।
- जाँच परीक्षा में गैर-उत्प्रेषित या जाँच परीक्षा में अनुपस्थित छात्र/छात्रा इंटरमीडिएट वार्षिक प्रायोगिक परीक्षा, 2023 में कदापि सम्मिलित नहीं हो सकते हैं।



बिहार विद्यालय परीक्षा समिति, पटना  
BIHAR SCHOOL EXAMINATION BOARD, PATNA  
इंटरमीडिएट वार्षिक परीक्षा, 2023  
INTERMEDIATE ANNUAL EXAMINATION, 2023  
प्रायोगिक परीक्षा का प्रवेश पत्र  
Admit Card For Practical Examination

संकाय: बाणिज्य  
FACULTY: COMMERCE

\* BSEB UNIQUE Id:- 2211110011690  
कॉलेज/+2 स्कूल का नाम GAYA COLLEGE, GAYA  
परीक्षार्थी का नाम ASHISH KUAR  
माता का नाम ANITA VERMA  
पिता का नाम PRADEEP KUMAR VERMA  
परीक्षार्थी का आधार नं० 394696861698 दिव्यांग कोटि NO  
सूचीकरण संख्या/वर्ष R-210013342-21 परीक्षार्थी की कोटि REGULAR  
रोल कोड 21001 रोल क्रमांक 23020470 लिंग MALE



परीक्षा केंद्र का नाम GAYA COLLEGE, GAYA

प्रायोगिक परीक्षा के विषय (निर्धारित परीक्षा कार्यक्रम सहित)

प्रायोगिक विषय	विषय कोड	विषय का नाम	परीक्षा की तारीख
वैकल्पिक विषय	218	ENTREPRENEURSHIP	10.01.2023 to 20.01.2023
अतिरिक्त विषय			

संजीव कुमार

महाविद्यालय / +2 विद्यालय प्रधान का हस्ताक्षर  
एवं मुहर

परीक्षा नियंत्रक (30MA0)

परीक्षार्थी के लिए आवश्यक निर्देश


- \* BSEB UNIQUE Id सत्र 2021-23 परीक्षा के लिए सूचीकृत नियमित (Regular) तथा स्वतंत्र (Private) परीक्षार्थी के लिए जारी किया गया है। इसलिए सत्र 2021-23 से पूर्व के सूचीकृत परीक्षार्थी के लिए BSEB UNIQUE Id मान्य नहीं है।
- प्रायोगिक परीक्षा दिनांक 10.01.2023 से 20.01.2023 तक संचालित होगी। केन्द्राधीक्षक दिनांक 10.01.2023 से 20.01.2023 तक की अवधि में परीक्षार्थियों की संख्या के अनुसार तिथि एवं पाली का निर्धारण करके प्रायोगिक परीक्षा केंद्र पर आवंटित सभी परीक्षार्थियों के प्रायोगिक विषयों की परीक्षा आयोजित करेंगे।
- परीक्षार्थी अपने इस प्रवेश-पत्र में उल्लिखित प्रायोगिक परीक्षा केंद्र पर दिनांक 10.01.2023 को पूर्वाह्न 09:00 बजे अनिवार्य रूप से जाकर परीक्षा केंद्र के परिसर की सूचना पट्ट से यह जानकारी प्राप्त कर लेंगे कि उनके द्वारा चयनित विषय की प्रायोगिक परीक्षा किस तिथि एवं किस पाली में संचालित होगी, जिसमें उन्हें सम्मिलित होना अनिवार्य है।
- परीक्षार्थी के प्रत्येक प्रायोगिक विषय की परीक्षा के लिए 08 पृष्ठों की केवल एक ही उत्तरपुस्तिका मिलेगी। अतिरिक्त उत्तरपुस्तिका नहीं दी जाएगी। परीक्षार्थी उत्तरपुस्तिका लेते ही यह सुनिश्चित कर लें कि इसमें 8 पृष्ठ हैं एवं सही क्रम में हैं।
- उत्तरपुस्तिका प्राप्त होते ही परीक्षार्थी अपने प्रवेश-पत्र तथा उत्तरपुस्तिका पर मुद्रित विवरणों (Details) का मिलान कर यह अवश्य सुनिश्चित हो लें कि जो उत्तरपुस्तिका परीक्षक द्वारा उन्हें दी गई है, वह उन्हीं की है। भिन्न विवरणों की उत्तरपुस्तिका प्राप्त होने पर उसे तुरंत परीक्षक को वापस लौटा दिया जाए।
- उत्तरपुस्तिका प्राप्त होने पर परीक्षार्थी उनके आवरण पृष्ठ के पीछे अंकित "परीक्षार्थियों के लिए निर्देश" अवश्य पढ़ें एवं उसका अनुपालन करें।
- परीक्षार्थी अपनी उत्तरपुस्तिका के कवर पृष्ठ के ऊपरी बायें तथा दायें भागों में क्रमांक-(1) में अपने उत्तर देने का माध्यम अंकित करते हुए क्रमांक-(2) में अपना पूर्ण हस्ताक्षर अंकित करें। इसके अलावा अन्य मुद्रित विवरणों में किसी भी प्रकार से कोई छेड़-छाड़ नहीं करें।
- प्रायोगिक परीक्षा की उत्तरपुस्तिका के आवरण पृष्ठ के निचले बायें एवं दायें भागों को परीक्षार्थी द्वारा कदापि नहीं भरा जाएगा। अगर परीक्षार्थी इस भाग को भरते हैं, तो परीक्षार्थी का इस विषय में परीक्षाफल रद्द किया जा सकता है। ये दोनों भाग आंतरिक/बाह्य परीक्षकों को भरने के लिए दिया गया है।
- उत्तरपुस्तिका के पन्नों के दोनों पृष्ठों पर तथा प्रत्येक लाइन पर लिखें एवं पृष्ठों को नष्ट न करें।
- यदि रफ कार्य करने की आवश्यकता हो, तो परीक्षार्थी उत्तरपुस्तिका के अंतिम पृष्ठ पर रफ कार्य करके उसे काट दे/क्रॉस (x) कर दें।
- उत्तरपुस्तिका के आंतरिक पृष्ठों पर दाहिने हाशिए में लाइन खींचकर सादा स्थान छोड़ रखा गया है। शेष स्थान रून्ड है। परीक्षार्थी दाहिने हाशिए के सादे स्थान में कुछ भी नहीं लिखेंगे, चूंकि यह भाग परीक्षक के उपयोग के लिए है।
- उत्तरपुस्तिका के पृष्ठों को मोड़ें- फाड़ें नहीं तथा बीच-बीच में व्यर्थ ही खाली न छोड़ें।
- प्रश्न-पत्र में दी हुई संख्या के अनुसार अपने उत्तरों की संख्या लिखें।
- व्हाइटनगर, ब्लेड तथा नाखून का इस्तेमाल करना सर्वथा वर्जित है, अन्यथा परीक्षाफल अमान्य कर दिया जाएगा।
- प्रश्नोत्तर के समाप्त होने पर अंतिम में नीचे एक क्षैतिज रेखा खींच दें।
- आंतरिक परीक्षक द्वारा उपलब्ध कराये गए उपस्थिति-पत्रक में परीक्षार्थी द्वारा यथा-स्तम्भ परीक्षा की तिथि अंकित करते हुए उत्तरपुस्तिका की क्रम संख्या लिखकर अपना हस्ताक्षर किया जाएगा। परीक्षार्थी की उपस्थिति, अनुपस्थिति एवं निष्कासन से संबंधित संगत गोले को नीले/काले पेन से परीक्षक द्वारा भरा जाएगा न कि परीक्षार्थी द्वारा।
- परीक्षार्थी अपनी उत्तरपुस्तिका को आन्तरिक परीक्षक के पास जमा किये बिना परीक्षा भवन न छोड़ें।
- परीक्षा केंद्र में कैलकुलेटर, मोबाइल फोन, इयर फोन, पेजर, ब्लूटूथ या इस प्रकार का कोई अन्य इलेक्ट्रॉनिक उपकरण ले जाना सख्त मना है।
- जाँच परीक्षा में गैर-उत्प्रेषित या जाँच परीक्षा में अनुपस्थित छात्र/छात्रा इंटरमीडिएट वार्षिक प्रायोगिक परीक्षा, 2023 में कदापि सम्मिलित नहीं हो सकते हैं।



बिहार विद्यालय परीक्षा समिति, पटना  
BIHAR SCHOOL EXAMINATION BOARD, PATNA  
इंटरमीडिएट वार्षिक परीक्षा, 2023  
INTERMEDIATE ANNUAL EXAMINATION, 2023  
प्रायोगिक परीक्षा का प्रवेश पत्र  
Admit Card For Practical Examination

संकाय: बाणिज्य  
FACULTY: COMMERCE

\* BSEB UNIQUE Id:- 2211110012411  
कॉलेज/+2 स्कूल का नाम GAYA COLLEGE, GAYA  
परीक्षार्थी का नाम MOHIT KUMAR  
माता का नाम SHANTI DEVI  
पिता का नाम MANOJ KUMAR VISHWAKARMA  
परीक्षार्थी का आधार नं० 314712997221 दिव्यांग कोटि NO  
सूचीकरण संख्या/वर्ष R-210013484-21 परीक्षार्थी की कोटि REGULAR  
रोल कोड 21001 रोल क्रमांक 23020610 लिंग MALE



परीक्षा केंद्र का नाम GAYA COLLEGE, GAYA

प्रायोगिक परीक्षा के विषय (निर्धारित परीक्षा कार्यक्रम सहित)

प्रायोगिक विषय	विषय कोड	विषय का नाम	परीक्षा की तारीख
वैकल्पिक विषय	218	ENTREPRENEURSHIP	10.01.2023 to 20.01.2023
अतिरिक्त विषय			

संजीव कुमार

महाविद्यालय / +2 विद्यालय प्रधान का हस्ताक्षर  
एवं मुहर

परीक्षा नियंत्रक (30MA0)

परीक्षार्थी के लिए आवश्यक निर्देश

- \* BSEB UNIQUE Id सत्र 2021-23 परीक्षा के लिए सूचीकृत नियमित (Regular) तथा स्वतंत्र (Private) परीक्षार्थी के लिए जारी किया गया है। इसलिए सत्र 2021-23 से पूर्व के सूचीकृत परीक्षार्थी के लिए BSEB UNIQUE Id मान्य नहीं है।
- प्रायोगिक परीक्षा दिनांक 10.01.2023 से 20.01.2023 तक संचालित होगी। केन्द्राधीक्षक दिनांक 10.01.2023 से 20.01.2023 तक की अवधि में परीक्षार्थियों की संख्या के अनुसार तिथि एवं पाली का निर्धारण करके प्रायोगिक परीक्षा केन्द्र पर आवंटित सभी परीक्षार्थियों के प्रायोगिक विषयों की परीक्षा आयोजित करेंगे।
- परीक्षार्थी अपने इस प्रवेश-पत्र में उल्लिखित प्रायोगिक परीक्षा केन्द्र पर दिनांक 10.01.2023 को पूर्वाह्न 09:00 बजे अनिवार्य रूप से जाकर परीक्षा केन्द्र के परिसर की सूचना पट्ट से यह जानकारी प्राप्त कर लेंगे कि उनके द्वारा चयनित विषय की प्रायोगिक परीक्षा किस तिथि एवं किस पाली में संचालित होगी, जिसमें उन्हें सम्मिलित होना अनिवार्य है।
- परीक्षार्थी के प्रत्येक प्रायोगिक विषय की परीक्षा के लिए 08 पृष्ठों की केवल एक ही उत्तरपुस्तिका मिलेगी। अतिरिक्त उत्तरपुस्तिका नहीं दी जाएगी। परीक्षार्थी उत्तरपुस्तिका लेते ही यह सुनिश्चित कर लें कि इसमें 8 पृष्ठ हैं एवं सही क्रम में हैं।
- उत्तरपुस्तिका प्राप्त होते ही परीक्षार्थी अपने प्रवेश-पत्र तथा उत्तरपुस्तिका पर मुद्रित विवरणों (Details) का मिलान कर यह अवश्य सुनिश्चित हो लें कि जो उत्तरपुस्तिका परीक्षक द्वारा उन्हें दी गई है, वह उन्हीं की है। भिन्न विवरणों की उत्तरपुस्तिका प्राप्त होने पर उसे तुरंत परीक्षक को वापस लौटा दिया जाए।
- उत्तरपुस्तिका प्राप्त होने पर परीक्षार्थी उनके आवरण पृष्ठ के पीछे अंकित "परीक्षार्थियों के लिए निर्देश" अवश्य पढ़ें एवं उसका अनुपालन करें।
- परीक्षार्थी अपनी उत्तरपुस्तिका के कवर पृष्ठ के ऊपरी बायें तथा दायें भागों में क्रमांक-(1) में अपने उत्तर देने का माध्यम अंकित करते हुए क्रमांक-(2) में अपना पूर्ण हस्ताक्षर अंकित करें। इसके अलावा अन्य मुद्रित विवरणों में किसी भी प्रकार से कोई छेड़-छाड़ नहीं करें।
- प्रायोगिक परीक्षा की उत्तरपुस्तिका के आवरण पृष्ठ के निचले बायें एवं दायें भागों को परीक्षार्थी द्वारा कदापि नहीं भरा जाएगा। अगर परीक्षार्थी इस भाग को भरते हैं, तो परीक्षार्थी का इस विषय में परीक्षाफल रद्द किया जा सकता है। ये दोनों भाग आंतरिक/बाह्य परीक्षकों को भरने के लिए दिया गया है।
- उत्तरपुस्तिका के पन्नों के दोनों पृष्ठों पर तथा प्रत्येक लाइन पर लिखें एवं पृष्ठों को नष्ट न करें।
- यदि रफ कार्य करने की आवश्यकता हो, तो परीक्षार्थी उत्तरपुस्तिका के अंतिम पृष्ठ पर रफ कार्य करके उसे काट दे/क्रॉस (x) कर दें।
- उत्तरपुस्तिका के आंतरिक पृष्ठों पर दाहिने हाशिए में लाइन खींचकर सादा स्थान छोड़ रखा गया है। शेष स्थान रून्ड है। परीक्षार्थी दाहिने हाशिए के सादे स्थान में कुछ भी नहीं लिखेंगे, चूंकि यह भाग परीक्षक के उपयोग के लिए है।
- उत्तरपुस्तिका के पृष्ठों को मोड़ें- फाड़ें नहीं तथा बीच-बीच में व्यर्थ ही खाली न छोड़ें।
- प्रश्न-पत्र में दी हुई संख्या के अनुसार अपने उत्तरों की संख्या लिखें।
- व्हाइटनगर, ब्लेड तथा नाखून का इस्तेमाल करना सर्वथा वर्जित है, अन्यथा परीक्षाफल अमान्य कर दिया जाएगा।
- प्रश्नोत्तर के समाप्त होने पर अंतिम में नीचे एक क्षैतिज रेखा खींच दें।
- आंतरिक परीक्षक द्वारा उपलब्ध कराये गए उपस्थिति-पत्रक में परीक्षार्थी द्वारा यथा-स्तम्भ परीक्षा की तिथि अंकित करते हुए उत्तरपुस्तिका की क्रम संख्या लिखकर अपना हस्ताक्षर किया जाएगा। परीक्षार्थी की उपस्थिति, अनुपस्थिति एवं निष्कासन से संबंधित संगत गोले को नीले/काले पेन से परीक्षक द्वारा भरा जाएगा न कि परीक्षार्थी द्वारा।
- परीक्षार्थी अपनी उत्तरपुस्तिका को आन्तरिक परीक्षक के पास जमा किये बिना परीक्षा भवन न छोड़ें।
- परीक्षा केन्द्र में कैलकुलेटर, मोबाइल फोन, इयर फोन, पेजर, ब्लूटूथ या इस प्रकार का कोई अन्य इलेक्ट्रॉनिक उपकरण ले जाना सख्त मना है।
- जाँच परीक्षा में गैर-उत्प्रेषित या जाँच परीक्षा में अनुपस्थित छात्र/छात्रा इंटरमीडिएट वार्षिक प्रायोगिक परीक्षा, 2023 में कदापि सम्मिलित नहीं हो सकते हैं।



बिहार विद्यालय परीक्षा समिति, पटना  
BIHAR SCHOOL EXAMINATION BOARD, PATNA  
इंटरमीडिएट वार्षिक परीक्षा, 2023  
INTERMEDIATE ANNUAL EXAMINATION, 2023  
प्रायोगिक परीक्षा का प्रवेश पत्र  
Admit Card For Practical Examination

संकाय: बाणिज्य  
FACULTY: COMMERCE

\* BSEB UNIQUE Id:- 2211110011830  
कॉलेज/+2 स्कूल का नाम GAYA COLLEGE, GAYA  
परीक्षार्थी का नाम CHANDAN KUMAR  
माता का नाम ASHA DEVI  
पिता का नाम ANIL PRASAD  
परीक्षार्थी का आधार नं० 899050133688 दिव्यांग कोटि NO  
सूचीकरण संख्या/वर्ष R-210013374-21 परीक्षार्थी की कोटि REGULAR  
रोल कोड 21001 रोल क्रमांक 23020502 लिंग MALE



परीक्षा केंद्र का नाम GAYA COLLEGE, GAYA

प्रायोगिक परीक्षा के विषय (निर्धारित परीक्षा कार्यक्रम सहित)

प्रायोगिक विषय	विषय कोड	विषय का नाम	परीक्षा की तारीख
वैकल्पिक विषय	218	ENTREPRENEURSHIP	10.01.2023 to 20.01.2023
अतिरिक्त विषय			

संजीव कुमार

महाविद्यालय / +2 विद्यालय प्रधान का हस्ताक्षर  
एवं मुहर

परीक्षा नियंत्रक (30MA0)

परीक्षार्थी के लिए आवश्यक निदेश

- \* BSEB UNIQUE Id सत्र 2021-23 परीक्षा के लिए सूचीकृत नियमित (Regular) तथा स्वतंत्र (Private) परीक्षार्थी के लिए जारी किया गया है। इसलिए सत्र 2021-23 से पूर्व के सूचीकृत परीक्षार्थी के लिए BSEB UNIQUE Id मान्य नहीं है।
- प्रायोगिक परीक्षा दिनांक 10.01.2023 से 20.01.2023 तक संचालित होगी। केन्द्राधीक्षक दिनांक 10.01.2023 से 20.01.2023 तक की अवधि में परीक्षार्थियों की संख्या के अनुसार तिथि एवं पाली का निर्धारण करके प्रायोगिक परीक्षा केंद्र पर आवंटित सभी परीक्षार्थियों के प्रायोगिक विषयों की परीक्षा आयोजित करेंगे।
- परीक्षार्थी अपने इस प्रवेश-पत्र में उल्लिखित प्रायोगिक परीक्षा केंद्र पर दिनांक 10.01.2023 को पूर्वाह्न 09:00 बजे अनिवार्य रूप से जाकर परीक्षा केंद्र के परिसर की सूचना पट्ट से यह जानकारी प्राप्त कर लेंगे कि उनके द्वारा चयनित विषय की प्रायोगिक परीक्षा किस तिथि एवं किस पाली में संचालित होगी, जिसमें उन्हें सम्मिलित होना अनिवार्य है।
- परीक्षार्थी के प्रत्येक प्रायोगिक विषय की परीक्षा के लिए 08 पृष्ठों की केवल एक ही उत्तरपुस्तिका मिलेगी। अतिरिक्त उत्तरपुस्तिका नहीं दी जाएगी। परीक्षार्थी उत्तरपुस्तिका लेते ही यह सुनिश्चित कर लें कि इसमें 8 पृष्ठ हैं एवं सही क्रम में हैं।
- उत्तरपुस्तिका प्राप्त होते ही परीक्षार्थी अपने प्रवेश-पत्र तथा उत्तरपुस्तिका पर मुद्रित विवरणों (Details) का मिलान कर यह अवश्य सुनिश्चित हो लें कि जो उत्तरपुस्तिका परीक्षक द्वारा उन्हें दी गई है, वह उन्हीं की है। भिन्न विवरणों की उत्तरपुस्तिका प्राप्त होने पर उसे तुरंत परीक्षक को वापस लौटा दिया जाए।
- उत्तरपुस्तिका प्राप्त होने पर परीक्षार्थी उनके आवरण पृष्ठ के पीछे अंकित "परीक्षार्थियों के लिए निर्देश" अवश्य पढ़ें एवं उसका अनुपालन करें।
- परीक्षार्थी अपनी उत्तरपुस्तिका के कवर पृष्ठ के ऊपरी बायें तथा दायें भागों में क्रमांक-(1) में अपने उत्तर देने का माध्यम अंकित करते हुए क्रमांक-(2) में अपना पूर्ण हस्ताक्षर अंकित करें। इसके अलावा अन्य मुद्रित विवरणों में किसी भी प्रकार से कोई छेड़-छाड़ नहीं करें।
- प्रायोगिक परीक्षा की उत्तरपुस्तिका के आवरण पृष्ठ के निचले बायें एवं दायें भागों को परीक्षार्थी द्वारा कदापि नहीं भरा जाएगा। अगर परीक्षार्थी इस भाग को भरते हैं, तो परीक्षार्थी का इस विषय में परीक्षाफल रद्द किया जा सकता है। ये दोनों भाग आंतरिक/बाह्य परीक्षकों को भरने के लिए दिया गया है।
- उत्तरपुस्तिका के पन्नों के दोनों पृष्ठों पर तथा प्रत्येक लाइन पर लिखें एवं पृष्ठों को नष्ट न करें।
- यदि रफ कार्य करने की आवश्यकता हो, तो परीक्षार्थी उत्तरपुस्तिका के अंतिम पृष्ठ पर रफ कार्य करके उसे काट दे/क्रॉस (x) कर दें।
- उत्तरपुस्तिका के आंतरिक पृष्ठों पर दाहिने हाशिए में लाइन खींचकर सादा स्थान छोड़ रखा गया है। शेष स्थान रून्ड है। परीक्षार्थी दाहिने हाशिए के सादे स्थान में कुछ भी नहीं लिखेंगे, चूंकि यह भाग परीक्षक के उपयोग के लिए है।
- उत्तरपुस्तिका के पृष्ठों को मोड़ें- फाड़ें नहीं तथा बीच-बीच में व्यर्थ ही खाली न छोड़ें।
- प्रश्न-पत्र में दी हुई संख्या के अनुसार अपने उत्तरों की संख्या लिखें।
- व्हाइटनगर, ब्लेड तथा नाखून का इस्तेमाल करना सर्वथा वर्जित है, अन्यथा परीक्षाफल अमान्य कर दिया जाएगा।
- प्रश्नोत्तर के समाप्त होने पर अंतिम में नीचे एक क्षैतिज रेखा खींच दें।
- आंतरिक परीक्षक द्वारा उपलब्ध कराये गए उपस्थिति-पत्रक में परीक्षार्थी द्वारा यथा-स्तम्भ परीक्षा की तिथि अंकित करते हुए उत्तरपुस्तिका की क्रम संख्या लिखकर अपना हस्ताक्षर किया जाएगा। परीक्षार्थी की उपस्थिति, अनुपस्थिति एवं निष्कासन से संबंधित संगत गोले को नीले/काले पेन से परीक्षक द्वारा भरा जाएगा न कि परीक्षार्थी द्वारा।
- परीक्षार्थी अपनी उत्तरपुस्तिका को आन्तरिक परीक्षक के पास जमा किये बिना परीक्षा भवन न छोड़ें।
- परीक्षा केंद्र में कैलकुलेटर, मोबाइल फोन, इयर फोन, पेजर, ब्लूटूथ या इस प्रकार का कोई अन्य इलेक्ट्रॉनिक उपकरण ले जाना सख्त मना है।
- जाँच परीक्षा में गैर-उत्प्रेषित या जाँच परीक्षा में अनुपस्थित छात्र/छात्रा इंटरमीडिएट वार्षिक प्रायोगिक परीक्षा, 2023 में कदापि सम्मिलित नहीं हो सकते हैं।



बिहार विद्यालय परीक्षा समिति, पटना  
BIHAR SCHOOL EXAMINATION BOARD, PATNA  
इंटरमीडिएट वार्षिक परीक्षा, 2023  
INTERMEDIATE ANNUAL EXAMINATION, 2023  
प्रायोगिक परीक्षा का प्रवेश पत्र  
Admit Card For Practical Examination

संकाय: बाणिज्य  
FACULTY: COMMERCE

\* BSEB UNIQUE Id:- 2212110010204  
कॉलेज/+2 स्कूल का नाम GAYA COLLEGE, GAYA  
परीक्षार्थी का नाम CHANDANI KUMARI  
माता का नाम RUBI DEVI  
पिता का नाम ASHOK YADAV  
परीक्षार्थी का आधार नं० 703045711534 दिव्यांग कोटि NO  
सूचीकरण संख्या/वर्ष R-210012932-21 परीक्षार्थी की कोटि REGULAR  
रोल कोड 21001 रोल क्रमांक 23020060 लिंग FEMALE



परीक्षा केंद्र का नाम GAYA COLLEGE, GAYA

प्रायोगिक परीक्षा के विषय (निर्धारित परीक्षा कार्यक्रम सहित)

प्रायोगिक विषय	विषय कोड	विषय का नाम	परीक्षा की तारीख
वैकल्पिक विषय	218	ENTREPRENEURSHIP	10.01.2023 to 20.01.2023
अतिरिक्त विषय			

संजीव कुमार

महाविद्यालय / +2 विद्यालय प्रधान का हस्ताक्षर  
एवं मुहर

परीक्षा नियंत्रक (30MA0)

परीक्षार्थी के लिए आवश्यक निदेश

- \* BSEB UNIQUE Id सत्र 2021-23 परीक्षा के लिए सूचीकृत नियमित (Regular) तथा स्वतंत्र (Private) परीक्षार्थी के लिए जारी किया गया है। इसलिए सत्र 2021-23 से पूर्व के सूचीकृत परीक्षार्थी के लिए BSEB UNIQUE Id मान्य नहीं है।
- प्रायोगिक परीक्षा दिनांक 10.01.2023 से 20.01.2023 तक संचालित होगी। केन्द्राधीक्षक दिनांक 10.01.2023 से 20.01.2023 तक की अवधि में परीक्षार्थियों की संख्या के अनुसार तिथि एवं पाली का निर्धारण करके प्रायोगिक परीक्षा केंद्र पर आवंटित सभी परीक्षार्थियों के प्रायोगिक विषयों की परीक्षा आयोजित करेंगे।
- परीक्षार्थी अपने इस प्रवेश-पत्र में उल्लिखित प्रायोगिक परीक्षा केंद्र पर दिनांक 10.01.2023 को पूर्वाह्न 09:00 बजे अनिवार्य रूप से जाकर परीक्षा केंद्र के परिसर की सूचना पट्ट से यह जानकारी प्राप्त कर लेंगे कि उनके द्वारा चयनित विषय की प्रायोगिक परीक्षा किस तिथि एवं किस पाली में संचालित होगी, जिसमें उन्हें सम्मिलित होना अनिवार्य है।
- परीक्षार्थी के प्रत्येक प्रायोगिक विषय की परीक्षा के लिए 08 पृष्ठों की केवल एक ही उत्तरपुस्तिका मिलेगी। अतिरिक्त उत्तरपुस्तिका नहीं दी जाएगी। परीक्षार्थी उत्तरपुस्तिका लेते ही यह सुनिश्चित कर लें कि इसमें 8 पृष्ठ हैं एवं सही क्रम में हैं।
- उत्तरपुस्तिका प्राप्त होते ही परीक्षार्थी अपने प्रवेश-पत्र तथा उत्तरपुस्तिका पर मुद्रित विवरणों (Details) का मिलान कर यह अवश्य सुनिश्चित हो लें कि जो उत्तरपुस्तिका परीक्षक द्वारा उन्हें दी गई है, वह उन्हीं की है। भिन्न विवरणों की उत्तरपुस्तिका प्राप्त होने पर उसे तुरंत परीक्षक को वापस लौटा दिया जाए।
- उत्तरपुस्तिका प्राप्त होने पर परीक्षार्थी उनके आवरण पृष्ठ के पीछे अंकित "परीक्षार्थियों के लिए निर्देश" अवश्य पढ़ें एवं उसका अनुपालन करें।
- परीक्षार्थी अपनी उत्तरपुस्तिका के कवर पृष्ठ के ऊपरी बायें तथा दायें भागों में क्रमांक-(1) में अपने उत्तर देने का माध्यम अंकित करते हुए क्रमांक-(2) में अपना पूर्ण हस्ताक्षर अंकित करें। इसके अलावा अन्य मुद्रित विवरणों में किसी भी प्रकार से कोई छेड़-छाड़ नहीं करें।
- प्रायोगिक परीक्षा की उत्तरपुस्तिका के आवरण पृष्ठ के निचले बायें एवं दायें भागों को परीक्षार्थी द्वारा कदापि नहीं भरा जाएगा। अगर परीक्षार्थी इस भाग को भरते हैं, तो परीक्षार्थी का इस विषय में परीक्षाफल रद्द किया जा सकता है। ये दोनों भाग आंतरिक/बाह्य परीक्षकों को भरने के लिए दिया गया है।
- उत्तरपुस्तिका के पन्नों के दोनों पृष्ठों पर तथा प्रत्येक लाइन पर लिखें एवं पृष्ठों को नष्ट न करें।
- यदि रफ कार्य करने की आवश्यकता हो, तो परीक्षार्थी उत्तरपुस्तिका के अंतिम पृष्ठ पर रफ कार्य करके उसे काट दे/क्रॉस (x) कर दें।
- उत्तरपुस्तिका के आंतरिक पृष्ठों पर दाहिने हाशिए में लाइन खींचकर सादा स्थान छोड़ रखा गया है। शेष स्थान रून्ड है। परीक्षार्थी दाहिने हाशिए के सादे स्थान में कुछ भी नहीं लिखेंगे, चूंकि यह भाग परीक्षक के उपयोग के लिए है।
- उत्तरपुस्तिका के पृष्ठों को मोड़ें- फाड़ें नहीं तथा बीच-बीच में व्यर्थ ही खाली न छोड़ें।
- प्रश्न-पत्र में दी हुई संख्या के अनुसार अपने उत्तरों की संख्या लिखें।
- व्हाइटनगर, ब्लेड तथा नाखून का इस्तेमाल करना सर्वथा वर्जित है, अन्यथा परीक्षाफल अमान्य कर दिया जाएगा।
- प्रश्नोत्तर के समाप्त होने पर अंतिम में नीचे एक क्षैतिज रेखा खींच दें।
- आंतरिक परीक्षक द्वारा उपलब्ध कराये गए उपस्थिति-पत्रक में परीक्षार्थी द्वारा यथा-स्तम्भ परीक्षा की तिथि अंकित करते हुए उत्तरपुस्तिका की क्रम संख्या लिखकर अपना हस्ताक्षर किया जाएगा। परीक्षार्थी की उपस्थिति, अनुपस्थिति एवं निष्कासन से संबंधित संगत गोले को नीले/काले पेन से परीक्षक द्वारा भरा जाएगा न कि परीक्षार्थी द्वारा।
- परीक्षार्थी अपनी उत्तरपुस्तिका को आन्तरिक परीक्षक के पास जमा किये बिना परीक्षा भवन न छोड़ें।
- परीक्षा केंद्र में कैलकुलेटर, मोबाइल फोन, इयर फोन, पेजर, ब्लूटूथ या इस प्रकार का कोई अन्य इलेक्ट्रॉनिक उपकरण ले जाना सख्त मना है।
- जाँच परीक्षा में गैर-उत्प्रेषित या जाँच परीक्षा में अनुपस्थित छात्र/छात्रा इंटरमीडिएट वार्षिक प्रायोगिक परीक्षा, 2023 में कदापि सम्मिलित नहीं हो सकते हैं।






बिहार विद्यालय परीक्षा समिति, पटना  
BIHAR SCHOOL EXAMINATION BOARD, PATNA  
इंटरमीडिएट वार्षिक परीक्षा, 2023  
INTERMEDIATE ANNUAL EXAMINATION, 2023  
प्रायोगिक परीक्षा का प्रवेश पत्र  
Admit Card For Practical Examination

संकाय: बाणिज्य  
FACULTY: COMMERCE

\* BSEB UNIQUE Id:- 2211110011662  
कॉलेज/+2 स्कूल का नाम GAYA COLLEGE, GAYA  
परीक्षार्थी का नाम ARUN KUMAR  
माता का नाम LILA DEVI  
पिता का नाम RAMCHANDRA CHAUDHARY  
परीक्षार्थी का आधार नं० 575792964805 दिव्यांग कोटि NO  
सूचीकरण संख्या/वर्ष R-210013332-21 परीक्षार्थी की कोटि REGULAR  
रोल कोड 21001 रोल क्रमांक 23020460 लिंग MALE



परीक्षा केंद्र का नाम GAYA COLLEGE, GAYA

प्रायोगिक परीक्षा के विषय (निर्धारित परीक्षा कार्यक्रम सहित)

प्रायोगिक विषय	विषय कोड	विषय का नाम	परीक्षा की तारीख
वैकल्पिक विषय	218	ENTREPRENEURSHIP	10.01.2023 to 20.01.2023
अतिरिक्त विषय			

संजीव कुमार

महाविद्यालय / +2 विद्यालय प्रधान का हस्ताक्षर  
एवं मुहर

परीक्षा नियंत्रक (30MA0)

परीक्षार्थी के लिए आवश्यक निदेश

- \* BSEB UNIQUE Id सत्र 2021-23 परीक्षा के लिए सूचीकृत नियमित (Regular) तथा स्वतंत्र (Private) परीक्षार्थी के लिए जारी किया गया है। इसलिए सत्र 2021-23 से पूर्व के सूचीकृत परीक्षार्थी के लिए BSEB UNIQUE Id मान्य नहीं है।
- प्रायोगिक परीक्षा दिनांक 10.01.2023 से 20.01.2023 तक संचालित होगी। केन्द्राधीक्षक दिनांक 10.01.2023 से 20.01.2023 तक की अवधि में परीक्षार्थियों की संख्या के अनुसार तिथि एवं पाली का निर्धारण करके प्रायोगिक परीक्षा केंद्र पर आवंटित सभी परीक्षार्थियों के प्रायोगिक विषयों की परीक्षा आयोजित करेंगे।
- परीक्षार्थी अपने इस प्रवेश-पत्र में उल्लिखित प्रायोगिक परीक्षा केंद्र पर दिनांक 10.01.2023 को पूर्वाह्न 09:00 बजे अनिवार्य रूप से जाकर परीक्षा केंद्र के परिसर की सूचना पट्ट से यह जानकारी प्राप्त कर लेंगे कि उनके द्वारा चयनित विषय की प्रायोगिक परीक्षा किस तिथि एवं किस पाली में संचालित होगी, जिसमें उन्हें सम्मिलित होना अनिवार्य है।
- परीक्षार्थी के प्रत्येक प्रायोगिक विषय की परीक्षा के लिए 08 पृष्ठों की केवल एक ही उत्तरपुस्तिका मिलेगी। अतिरिक्त उत्तरपुस्तिका नहीं दी जाएगी। परीक्षार्थी उत्तरपुस्तिका लेते ही यह सुनिश्चित कर लें कि इसमें 8 पृष्ठ हैं एवं सही क्रम में हैं।
- उत्तरपुस्तिका प्राप्त होते ही परीक्षार्थी अपने प्रवेश-पत्र तथा उत्तरपुस्तिका पर मुद्रित विवरणों (Details) का मिलान कर यह अवश्य सुनिश्चित हो लें कि जो उत्तरपुस्तिका परीक्षक द्वारा उन्हें दी गई है, वह उन्हीं की है। भिन्न विवरणों की उत्तरपुस्तिका प्राप्त होने पर उसे तुरंत परीक्षक को वापस लौटा दिया जाए।
- उत्तरपुस्तिका प्राप्त होने पर परीक्षार्थी उनके आवरण पृष्ठ के पीछे अंकित "परीक्षार्थियों के लिए निर्देश" अवश्य पढ़ें एवं उसका अनुपालन करें।
- परीक्षार्थी अपनी उत्तरपुस्तिका के कवर पृष्ठ के ऊपरी बायें तथा दायें भागों में क्रमांक-(1) में अपने उत्तर देने का माध्यम अंकित करते हुए क्रमांक-(2) में अपना पूर्ण हस्ताक्षर अंकित करें। इसके अलावा अन्य मुद्रित विवरणों में किसी भी प्रकार से कोई छेड़-छाड़ नहीं करें।
- प्रायोगिक परीक्षा की उत्तरपुस्तिका के आवरण पृष्ठ के निचले बायें एवं दायें भागों को परीक्षार्थी द्वारा कदापि नहीं भरा जाएगा। अगर परीक्षार्थी इस भाग को भरते हैं, तो परीक्षार्थी का इस विषय में परीक्षाफल रद्द किया जा सकता है। ये दोनों भाग आंतरिक/बाह्य परीक्षकों को भरने के लिए दिया गया है।
- उत्तरपुस्तिका के पन्नों के दोनों पृष्ठों पर तथा प्रत्येक लाइन पर लिखें एवं पृष्ठों को नष्ट न करें।
- यदि रफ कार्य करने की आवश्यकता हो, तो परीक्षार्थी उत्तरपुस्तिका के अंतिम पृष्ठ पर रफ कार्य करके उसे काट दे/क्रॉस (x) कर दें।
- उत्तरपुस्तिका के आंतरिक पृष्ठों पर दाहिने हाशिए में लाइन खींचकर सादा स्थान छोड़ रखा गया है। शेष स्थान रून्ड है। परीक्षार्थी दाहिने हाशिए के सादे स्थान में कुछ भी नहीं लिखेंगे, चूंकि यह भाग परीक्षक के उपयोग के लिए है।
- उत्तरपुस्तिका के पृष्ठों को मोड़ें- फाड़ें नहीं तथा बीच-बीच में व्यर्थ ही खाली न छोड़ें।
- प्रश्न-पत्र में दी हुई संख्या के अनुसार अपने उत्तरों की संख्या लिखें।
- व्हाइटनगर, ब्लेड तथा नाखून का इस्तेमाल करना सर्वथा वर्जित है, अन्यथा परीक्षाफल अमान्य कर दिया जाएगा।
- प्रश्नोत्तर के समाप्त होने पर अंतिम में नीचे एक क्षैतिज रेखा खींच दें।
- आंतरिक परीक्षक द्वारा उपलब्ध कराये गए उपस्थिति-पत्रक में परीक्षार्थी द्वारा यथा-स्तम्भ परीक्षा की तिथि अंकित करते हुए उत्तरपुस्तिका की क्रम संख्या लिखकर अपना हस्ताक्षर किया जाएगा। परीक्षार्थी की उपस्थिति, अनुपस्थिति एवं निष्कासन से संबंधित संगत गोले को नीले/काले पेन से परीक्षक द्वारा भरा जाएगा न कि परीक्षार्थी द्वारा।
- परीक्षार्थी अपनी उत्तरपुस्तिका को आन्तरिक परीक्षक के पास जमा किये बिना परीक्षा भवन न छोड़ें।
- परीक्षा केंद्र में कैलकुलेटर, मोबाइल फोन, इयर फोन, पेजर, ब्लूटूथ या इस प्रकार का कोई अन्य इलेक्ट्रॉनिक उपकरण ले जाना सख्त मना है।
- जाँच परीक्षा में गैर-उत्प्रेषित या जाँच परीक्षा में अनुपस्थित छात्र/छात्रा इंटरमीडिएट वार्षिक प्रायोगिक परीक्षा, 2023 में कदापि सम्मिलित नहीं हो सकते हैं।



बिहार विद्यालय परीक्षा समिति, पटना  
BIHAR SCHOOL EXAMINATION BOARD, PATNA  
इंटरमीडिएट वार्षिक परीक्षा, 2023  
INTERMEDIATE ANNUAL EXAMINATION, 2023  
प्रायोगिक परीक्षा का प्रवेश पत्र  
Admit Card For Practical Examination

संकाय: बाणिज्य  
FACULTY: COMMERCE

\* BSEB UNIQUE Id:- 2211110012671  
कॉलेज/+2 स्कूल का नाम GAYA COLLEGE, GAYA  
परीक्षार्थी का नाम PRINCE AZAD  
माता का नाम CHAMPA DEVI  
पिता का नाम RAJESH YADAV  
परीक्षार्थी का आधार नं० 729044234326 दिव्यांग कोटि NO  
सूचीकरण संख्या/वर्ष R-210013521-21 परीक्षार्थी की कोटि REGULAR  
रोल कोड 21001 रोल क्रमांक 23020646 लिंग MALE



परीक्षा केंद्र का नाम GAYA COLLEGE, GAYA

प्रायोगिक परीक्षा के विषय (निर्धारित परीक्षा कार्यक्रम सहित)

प्रायोगिक विषय	विषय कोड	विषय का नाम	परीक्षा की तारीख
वैकल्पिक विषय	218	ENTREPRENEURSHIP	10.01.2023 to 20.01.2023
अतिरिक्त विषय			

संजीव कुमार

महाविद्यालय / +2 विद्यालय प्रधान का हस्ताक्षर  
एवं मुहर

परीक्षा नियंत्रक (30MA0)

परीक्षार्थी के लिए आवश्यक निर्देश

- \* BSEB UNIQUE Id सत्र 2021-23 परीक्षा के लिए सूचीकृत नियमित (Regular) तथा स्वतंत्र (Private) परीक्षार्थी के लिए जारी किया गया है। इसलिए सत्र 2021-23 से पूर्व के सूचीकृत परीक्षार्थी के लिए BSEB UNIQUE Id मान्य नहीं है।
- प्रायोगिक परीक्षा दिनांक 10.01.2023 से 20.01.2023 तक संचालित होगी। केन्द्राधीक्षक दिनांक 10.01.2023 से 20.01.2023 तक की अवधि में परीक्षार्थियों की संख्या के अनुसार तिथि एवं पाली का निर्धारण करके प्रायोगिक परीक्षा केंद्र पर आवंटित सभी परीक्षार्थियों के प्रायोगिक विषयों की परीक्षा आयोजित करेंगे।
- परीक्षार्थी अपने इस प्रवेश-पत्र में उल्लिखित प्रायोगिक परीक्षा केंद्र पर दिनांक 10.01.2023 को पूर्वाह्न 09:00 बजे अनिवार्य रूप से जाकर परीक्षा केंद्र के परिसर की सूचना पट्ट से यह जानकारी प्राप्त कर लेंगे कि उनके द्वारा चयनित विषय की प्रायोगिक परीक्षा किस तिथि एवं किस पाली में संचालित होगी, जिसमें उन्हें सम्मिलित होना अनिवार्य है।
- परीक्षार्थी के प्रत्येक प्रायोगिक विषय की परीक्षा के लिए 08 पृष्ठों की केवल एक ही उत्तरपुस्तिका मिलेगी। अतिरिक्त उत्तरपुस्तिका नहीं दी जाएगी। परीक्षार्थी उत्तरपुस्तिका लेते ही यह सुनिश्चित कर लें कि इसमें 8 पृष्ठ हैं एवं सही क्रम में हैं।
- उत्तरपुस्तिका प्राप्त होते ही परीक्षार्थी अपने प्रवेश-पत्र तथा उत्तरपुस्तिका पर मुद्रित विवरणों (Details) का मिलान कर यह अवश्य सुनिश्चित हो लें कि जो उत्तरपुस्तिका परीक्षक द्वारा उन्हें दी गई है, वह उन्हीं की है। भिन्न विवरणों की उत्तरपुस्तिका प्राप्त होने पर उसे तुरंत परीक्षक को वापस लौटा दिया जाए।
- उत्तरपुस्तिका प्राप्त होने पर परीक्षार्थी उनके आवरण पृष्ठ के पीछे अंकित "परीक्षार्थियों के लिए निर्देश" अवश्य पढ़ें एवं उसका अनुपालन करें।
- परीक्षार्थी अपनी उत्तरपुस्तिका के कवर पृष्ठ के ऊपरी बायें तथा दायें भागों में क्रमांक-(1) में अपने उत्तर देने का माध्यम अंकित करते हुए क्रमांक-(2) में अपना पूर्ण हस्ताक्षर अंकित करें। इसके अलावा अन्य मुद्रित विवरणों में किसी भी प्रकार से कोई छेड़-छाड़ नहीं करें।
- प्रायोगिक परीक्षा की उत्तरपुस्तिका के आवरण पृष्ठ के निचले बायें एवं दायें भागों को परीक्षार्थी द्वारा कदापि नहीं भरा जाएगा। अगर परीक्षार्थी इस भाग को भरते हैं, तो परीक्षार्थी का इस विषय में परीक्षाफल रद्द किया जा सकता है। ये दोनों भाग आंतरिक/बाह्य परीक्षकों को भरने के लिए दिया गया है।
- उत्तरपुस्तिका के पन्नों के दोनों पृष्ठों पर तथा प्रत्येक लाइन पर लिखें एवं पृष्ठों को नष्ट न करें।
- यदि रफ कार्य करने की आवश्यकता हो, तो परीक्षार्थी उत्तरपुस्तिका के अंतिम पृष्ठ पर रफ कार्य करके उसे काट दे/क्रॉस (x) कर दें।
- उत्तरपुस्तिका के आंतरिक पृष्ठों पर दाहिने हाशिए में लाइन खींचकर सादा स्थान छोड़ रखा गया है। शेष स्थान रून्ड है। परीक्षार्थी दाहिने हाशिए के सादे स्थान में कुछ भी नहीं लिखेंगे, चूंकि यह भाग परीक्षक के उपयोग के लिए है।
- उत्तरपुस्तिका के पृष्ठों को मोड़ें- फाड़ें नहीं तथा बीच-बीच में व्यर्थ ही खाली न छोड़ें।
- प्रश्न-पत्र में दी हुई संख्या के अनुसार अपने उत्तरों की संख्या लिखें।
- व्हाइटनगर, ब्लेड तथा नाखून का इस्तेमाल करना सर्वथा वर्जित है, अन्यथा परीक्षाफल अमान्य कर दिया जाएगा।
- प्रश्नोत्तर के समाप्त होने पर अंतिम में नीचे एक क्षैतिज रेखा खींच दें।
- आंतरिक परीक्षक द्वारा उपलब्ध कराये गए उपस्थिति-पत्रक में परीक्षार्थी द्वारा यथा-स्तम्भ परीक्षा की तिथि अंकित करते हुए उत्तरपुस्तिका की क्रम संख्या लिखकर अपना हस्ताक्षर किया जाएगा। परीक्षार्थी की उपस्थिति, अनुपस्थिति एवं निष्कासन से संबंधित संगत गोले को नीले/काले पेन से परीक्षक द्वारा भरा जाएगा न कि परीक्षार्थी द्वारा।
- परीक्षार्थी अपनी उत्तरपुस्तिका को आन्तरिक परीक्षक के पास जमा किये बिना परीक्षा भवन न छोड़ें।
- परीक्षा केंद्र में कैलकुलेटर, मोबाइल फोन, इयर फोन, पेजर, ब्लूटूथ या इस प्रकार का कोई अन्य इलेक्ट्रॉनिक उपकरण ले जाना सख्त मना है।
- जाँच परीक्षा में गैर-उत्प्रेषित या जाँच परीक्षा में अनुपस्थित छात्र/छात्रा इंटरमीडिएट वार्षिक प्रायोगिक परीक्षा, 2023 में कदापि सम्मिलित नहीं हो सकते हैं।



बिहार विद्यालय परीक्षा समिति, पटना  
BIHAR SCHOOL EXAMINATION BOARD, PATNA  
इंटरमीडिएट वार्षिक परीक्षा, 2023  
INTERMEDIATE ANNUAL EXAMINATION, 2023  
प्रायोगिक परीक्षा का प्रवेश पत्र  
Admit Card For Practical Examination

संकाय: बाणिज्य  
FACULTY: COMMERCE

\* BSEB UNIQUE Id:- 2211110013261  
कॉलेज/+2 स्कूल का नाम GAYA COLLEGE, GAYA  
परीक्षार्थी का नाम SAURAV KUMAR  
माता का नाम SUSHMA DEVI  
पिता का नाम SANTOSH SHARMA  
परीक्षार्थी का आधार नं० 325595744172 दिव्यांग कोटि NO  
सूचीकरण संख्या/वर्ष R-210013629-21 परीक्षार्थी की कोटि REGULAR  
रोल कोड 21001 रोल क्रमांक 23020752 लिंग MALE



परीक्षा केंद्र का नाम GAYA COLLEGE, GAYA

प्रायोगिक परीक्षा के विषय (निर्धारित परीक्षा कार्यक्रम सहित)

प्रायोगिक विषय	विषय कोड	विषय का नाम	परीक्षा की तारीख
वैकल्पिक विषय	218	ENTREPRENEURSHIP	10.01.2023 to 20.01.2023
अतिरिक्त विषय			

संजीव कुमार

महाविद्यालय / +2 विद्यालय प्रधान का हस्ताक्षर  
एवं मुहर

परीक्षा नियंत्रक (30MA0)

परीक्षार्थी के लिए आवश्यक निर्देश

- \* BSEB UNIQUE Id सत्र 2021-23 परीक्षा के लिए सूचीकृत नियमित (Regular) तथा स्वतंत्र (Private) परीक्षार्थी के लिए जारी किया गया है। इसलिए सत्र 2021-23 से पूर्व के सूचीकृत परीक्षार्थी के लिए BSEB UNIQUE Id मान्य नहीं है।
- प्रायोगिक परीक्षा दिनांक 10.01.2023 से 20.01.2023 तक संचालित होगी। केन्द्राधीक्षक दिनांक 10.01.2023 से 20.01.2023 तक की अवधि में परीक्षार्थियों की संख्या के अनुसार तिथि एवं पाली का निर्धारण करके प्रायोगिक परीक्षा केंद्र पर आवंटित सभी परीक्षार्थियों के प्रायोगिक विषयों की परीक्षा आयोजित करेंगे।
- परीक्षार्थी अपने इस प्रवेश-पत्र में उल्लिखित प्रायोगिक परीक्षा केंद्र पर दिनांक 10.01.2023 को पूर्वाह्न 09:00 बजे अनिवार्य रूप से जाकर परीक्षा केंद्र के परिसर की सूचना पट्ट से यह जानकारी प्राप्त कर लेंगे कि उनके द्वारा चयनित विषय की प्रायोगिक परीक्षा किस तिथि एवं किस पाली में संचालित होगी, जिसमें उन्हें सम्मिलित होना अनिवार्य है।
- परीक्षार्थी के प्रत्येक प्रायोगिक विषय की परीक्षा के लिए 08 पृष्ठों की केवल एक ही उत्तरपुस्तिका मिलेगी। अतिरिक्त उत्तरपुस्तिका नहीं दी जाएगी। परीक्षार्थी उत्तरपुस्तिका लेते ही यह सुनिश्चित कर लें कि इसमें 8 पृष्ठ हैं एवं सही क्रम में हैं।
- उत्तरपुस्तिका प्राप्त होते ही परीक्षार्थी अपने प्रवेश-पत्र तथा उत्तरपुस्तिका पर मुद्रित विवरणों (Details) का मिलान कर यह अवश्य सुनिश्चित हो लें कि जो उत्तरपुस्तिका परीक्षक द्वारा उन्हें दी गई है, वह उन्हीं की है। भिन्न विवरणों की उत्तरपुस्तिका प्राप्त होने पर उसे तुरंत परीक्षक को वापस लौटा दिया जाए।
- उत्तरपुस्तिका प्राप्त होने पर परीक्षार्थी उनके आवरण पृष्ठ के पीछे अंकित "परीक्षार्थियों के लिए निर्देश" अवश्य पढ़ें एवं उसका अनुपालन करें।
- परीक्षार्थी अपनी उत्तरपुस्तिका के कवर पृष्ठ के ऊपरी बायें तथा दायें भागों में क्रमांक-(1) में अपने उत्तर देने का माध्यम अंकित करते हुए क्रमांक-(2) में अपना पूर्ण हस्ताक्षर अंकित करें। इसके अलावा अन्य मुद्रित विवरणों में किसी भी प्रकार से कोई छेड़-छाड़ नहीं करें।
- प्रायोगिक परीक्षा की उत्तरपुस्तिका के आवरण पृष्ठ के निचले बायें एवं दायें भागों को परीक्षार्थी द्वारा कदापि नहीं भरा जाएगा। अगर परीक्षार्थी इस भाग को भरते हैं, तो परीक्षार्थी का इस विषय में परीक्षाफल रद्द किया जा सकता है। ये दोनों भाग आंतरिक/बाह्य परीक्षकों को भरने के लिए दिया गया है।
- उत्तरपुस्तिका के पन्नों के दोनों पृष्ठों पर तथा प्रत्येक लाइन पर लिखें एवं पृष्ठों को नष्ट न करें।
- यदि रफ कार्य करने की आवश्यकता हो, तो परीक्षार्थी उत्तरपुस्तिका के अंतिम पृष्ठ पर रफ कार्य करके उसे काट दे/क्रॉस (x) कर दें।
- उत्तरपुस्तिका के आंतरिक पृष्ठों पर दाहिने हाशिए में लाइन खींचकर सादा स्थान छोड़ रखा गया है। शेष स्थान रून्ड है। परीक्षार्थी दाहिने हाशिए के सादे स्थान में कुछ भी नहीं लिखेंगे, चूंकि यह भाग परीक्षक के उपयोग के लिए है।
- उत्तरपुस्तिका के पृष्ठों को मोड़ें- फाड़ें नहीं तथा बीच-बीच में व्यर्थ ही खाली न छोड़ें।
- प्रश्न-पत्र में दी हुई संख्या के अनुसार अपने उत्तरों की संख्या लिखें।
- व्हाइटनगर, ब्लेड तथा नाखून का इस्तेमाल करना सर्वथा वर्जित है, अन्यथा परीक्षाफल अमान्य कर दिया जाएगा।
- प्रश्नोत्तर के समाप्त होने पर अंतिम में नीचे एक क्षैतिज रेखा खींच दें।
- आंतरिक परीक्षक द्वारा उपलब्ध कराये गए उपस्थिति-पत्रक में परीक्षार्थी द्वारा यथा-स्तम्भ परीक्षा की तिथि अंकित करते हुए उत्तरपुस्तिका की क्रम संख्या लिखकर अपना हस्ताक्षर किया जाएगा। परीक्षार्थी की उपस्थिति, अनुपस्थिति एवं निष्कासन से संबंधित संगत गोले को नीले/काले पेन से परीक्षक द्वारा भरा जाएगा न कि परीक्षार्थी द्वारा।
- परीक्षार्थी अपनी उत्तरपुस्तिका को आन्तरिक परीक्षक के पास जमा किये बिना परीक्षा भवन न छोड़ें।
- परीक्षा केंद्र में कैलकुलेटर, मोबाइल फोन, इयर फोन, पेजर, ब्लूटूथ या इस प्रकार का कोई अन्य इलेक्ट्रॉनिक उपकरण ले जाना सख्त मना है।
- जाँच परीक्षा में गैर-उत्प्रेषित या जाँच परीक्षा में अनुपस्थित छात्र/छात्रा इंटरमीडिएट वार्षिक प्रायोगिक परीक्षा, 2023 में कदापि सम्मिलित नहीं हो सकते हैं।



बिहार विद्यालय परीक्षा समिति, पटना  
BIHAR SCHOOL EXAMINATION BOARD, PATNA  
इंटरमीडिएट वार्षिक परीक्षा, 2023  
INTERMEDIATE ANNUAL EXAMINATION, 2023  
प्रायोगिक परीक्षा का प्रवेश पत्र  
Admit Card For Practical Examination

संकाय: बाणिज्य  
FACULTY: COMMERCE

\* BSEB UNIQUE Id:- 2212110011059  
कॉलेज/+2 स्कूल का नाम GAYA COLLEGE, GAYA  
परीक्षार्थी का नाम SHRUTI KUMARI  
माता का नाम RADHA DEVI  
पिता का नाम SURENDRA PRASAD  
परीक्षार्थी का आधार नं० 465936645983 दिव्यांग कोटि NO  
सूचीकरण संख्या/वर्ष R-210013203-21 परीक्षार्थी की कोटि REGULAR  
रोल कोड 21001 रोल क्रमांक 23020332 लिंग FEMALE



परीक्षा केंद्र का नाम GAYA COLLEGE, GAYA

प्रायोगिक परीक्षा के विषय (निर्धारित परीक्षा कार्यक्रम सहित)

प्रायोगिक विषय	विषय कोड	विषय का नाम	परीक्षा की तारीख
वैकल्पिक विषय	218	ENTREPRENEURSHIP	10.01.2023 to 20.01.2023
अतिरिक्त विषय			

संजीव कुमार

महाविद्यालय / +2 विद्यालय प्रधान का हस्ताक्षर  
एवं मुहर

परीक्षा नियंत्रक (30MA0)

परीक्षार्थी के लिए आवश्यक निर्देश

- \* BSEB UNIQUE Id सत्र 2021-23 परीक्षा के लिए सूचीकृत नियमित (Regular) तथा स्वतंत्र (Private) परीक्षार्थी के लिए जारी किया गया है। इसलिए सत्र 2021-23 से पूर्व के सूचीकृत परीक्षार्थी के लिए BSEB UNIQUE Id मान्य नहीं है।
- प्रायोगिक परीक्षा दिनांक 10.01.2023 से 20.01.2023 तक संचालित होगी। केन्द्राधीक्षक दिनांक 10.01.2023 से 20.01.2023 तक की अवधि में परीक्षार्थियों की संख्या के अनुसार तिथि एवं पाली का निर्धारण करके प्रायोगिक परीक्षा केन्द्र पर आवंटित सभी परीक्षार्थियों के प्रायोगिक विषयों की परीक्षा आयोजित करेंगे।
- परीक्षार्थी अपने इस प्रवेश-पत्र में उल्लिखित प्रायोगिक परीक्षा केन्द्र पर दिनांक 10.01.2023 को पूर्वाह्न 09:00 बजे अनिवार्य रूप से जाकर परीक्षा केन्द्र के परिसर की सूचना पट्ट से यह जानकारी प्राप्त कर लेंगे कि उनके द्वारा चयनित विषय की प्रायोगिक परीक्षा किस तिथि एवं किस पाली में संचालित होगी, जिसमें उन्हें सम्मिलित होना अनिवार्य है।
- परीक्षार्थी के प्रत्येक प्रायोगिक विषय की परीक्षा के लिए 08 पृष्ठों की केवल एक ही उत्तरपुस्तिका मिलेगी। अतिरिक्त उत्तरपुस्तिका नहीं दी जाएगी। परीक्षार्थी उत्तरपुस्तिका लेते ही यह सुनिश्चित कर लें कि इसमें 8 पृष्ठ हैं एवं सही क्रम में हैं।
- उत्तरपुस्तिका प्राप्त होते ही परीक्षार्थी अपने प्रवेश-पत्र तथा उत्तरपुस्तिका पर मुद्रित विवरणों (Details) का मिलान कर यह अवश्य सुनिश्चित हो लें कि जो उत्तरपुस्तिका परीक्षक द्वारा उन्हें दी गई है, वह उन्हीं की है। भिन्न विवरणों की उत्तरपुस्तिका प्राप्त होने पर उसे तुरंत परीक्षक को वापस लौटा दिया जाए।
- उत्तरपुस्तिका प्राप्त होने पर परीक्षार्थी उनके आवरण पृष्ठ के पीछे अंकित "परीक्षार्थियों के लिए निर्देश" अवश्य पढ़ें एवं उसका अनुपालन करें।
- परीक्षार्थी अपनी उत्तरपुस्तिका के कवर पृष्ठ के ऊपरी बायें तथा दायें भागों में क्रमांक-(1) में अपने उत्तर देने का माध्यम अंकित करते हुए क्रमांक-(2) में अपना पूर्ण हस्ताक्षर अंकित करें। इसके अलावा अन्य मुद्रित विवरणों में किसी भी प्रकार से कोई छेड़-छाड़ नहीं करें।
- प्रायोगिक परीक्षा की उत्तरपुस्तिका के आवरण पृष्ठ के निचले बायें एवं दायें भागों को परीक्षार्थी द्वारा कदापि नहीं भरा जाएगा। अगर परीक्षार्थी इस भाग को भरते हैं, तो परीक्षार्थी का इस विषय में परीक्षाफल रद्द किया जा सकता है। ये दोनों भाग आंतरिक/बाह्य परीक्षकों को भरने के लिए दिया गया है।
- उत्तरपुस्तिका के पन्नों के दोनों पृष्ठों पर तथा प्रत्येक लाइन पर लिखें एवं पृष्ठों को नष्ट न करें।
- यदि रफ कार्य करने की आवश्यकता हो, तो परीक्षार्थी उत्तरपुस्तिका के अंतिम पृष्ठ पर रफ कार्य करके उसे काट दे/क्रॉस (x) कर दें।
- उत्तरपुस्तिका के आंतरिक पृष्ठों पर दाहिने हाशिए में लाइन खींचकर सादा स्थान छोड़ रखा गया है। शेष स्थान रून्ड है। परीक्षार्थी दाहिने हाशिए के सादे स्थान में कुछ भी नहीं लिखेंगे, चूंकि यह भाग परीक्षक के उपयोग के लिए है।
- उत्तरपुस्तिका के पृष्ठों को मोड़ें- फाड़ें नहीं तथा बीच-बीच में व्यर्थ ही खाली न छोड़ें।
- प्रश्न-पत्र में दी हुई संख्या के अनुसार अपने उत्तरों की संख्या लिखें।
- व्हाइटनगर, ब्लेड तथा नाखून का इस्तेमाल करना सर्वथा वर्जित है, अन्यथा परीक्षाफल अमान्य कर दिया जाएगा।
- प्रश्नोत्तर के समाप्त होने पर अंतिम में नीचे एक क्षैतिज रेखा खींच दें।
- आंतरिक परीक्षक द्वारा उपलब्ध कराये गए उपस्थिति-पत्रक में परीक्षार्थी द्वारा यथा-स्तम्भ परीक्षा की तिथि अंकित करते हुए उत्तरपुस्तिका की क्रम संख्या लिखकर अपना हस्ताक्षर किया जाएगा। परीक्षार्थी की उपस्थिति, अनुपस्थिति एवं निष्कासन से संबंधित संगत गोले को नीले/काले पेन से परीक्षक द्वारा भरा जाएगा न कि परीक्षार्थी द्वारा।
- परीक्षार्थी अपनी उत्तरपुस्तिका को आन्तरिक परीक्षक के पास जमा किये बिना परीक्षा भवन न छोड़ें।
- परीक्षा केन्द्र में कैलकुलेटर, मोबाइल फोन, इयर फोन, पेजर, ब्लूटूथ या इस प्रकार का कोई अन्य इलेक्ट्रॉनिक उपकरण ले जाना सख्त मना है।
- जाँच परीक्षा में गैर-उत्प्रेषित या जाँच परीक्षा में अनुपस्थित छात्र/छात्रा इंटरमीडिएट वार्षिक प्रायोगिक परीक्षा, 2023 में कदापि सम्मिलित नहीं हो सकते हैं।



बिहार विद्यालय परीक्षा समिति, पटना  
BIHAR SCHOOL EXAMINATION BOARD, PATNA  
इंटरमीडिएट वार्षिक परीक्षा, 2023  
INTERMEDIATE ANNUAL EXAMINATION, 2023  
प्रायोगिक परीक्षा का प्रवेश पत्र  
Admit Card For Practical Examination

संकाय: बाणिज्य  
FACULTY: COMMERCE

\* BSEB UNIQUE Id:- 2211110012893  
कॉलेज/+2 स्कूल का नाम GAYA COLLEGE, GAYA  
परीक्षार्थी का नाम RAUSHAN KUMAR  
माता का नाम MINA DEVI  
पिता का नाम ANTU PRASAD  
परीक्षार्थी का आधार नं० 943774533490 दिव्यांग कोटि NO  
सूचीकरण संख्या/वर्ष R-210013571-21 परीक्षार्थी की कोटि REGULAR  
रोल कोड 21001 रोल क्रमांक 23020696 लिंग MALE



परीक्षा केंद्र का नाम GAYA COLLEGE, GAYA

प्रायोगिक परीक्षा के विषय (निर्धारित परीक्षा कार्यक्रम सहित)

प्रायोगिक विषय	विषय कोड	विषय का नाम	परीक्षा की तारीख
वैकल्पिक विषय	218	ENTREPRENEURSHIP	10.01.2023 to 20.01.2023
अतिरिक्त विषय			

संजीव कुमार

महाविद्यालय / +2 विद्यालय प्रधान का हस्ताक्षर  
एवं मुहर

परीक्षा नियंत्रक (30MA0)

परीक्षार्थी के लिए आवश्यक निर्देश

- \* BSEB UNIQUE Id सत्र 2021-23 परीक्षा के लिए सूचीकृत नियमित (Regular) तथा स्वतंत्र (Private) परीक्षार्थी के लिए जारी किया गया है। इसलिए सत्र 2021-23 से पूर्व के सूचीकृत परीक्षार्थी के लिए BSEB UNIQUE Id मान्य नहीं है।
- प्रायोगिक परीक्षा दिनांक 10.01.2023 से 20.01.2023 तक संचालित होगी। केन्द्राधीक्षक दिनांक 10.01.2023 से 20.01.2023 तक की अवधि में परीक्षार्थियों की संख्या के अनुसार तिथि एवं पाली का निर्धारण करके प्रायोगिक परीक्षा केन्द्र पर आवंटित सभी परीक्षार्थियों के प्रायोगिक विषयों की परीक्षा आयोजित करेंगे।
- परीक्षार्थी अपने इस प्रवेश-पत्र में उल्लिखित प्रायोगिक परीक्षा केन्द्र पर दिनांक 10.01.2023 को पूर्वाह्न 09:00 बजे अनिवार्य रूप से जाकर परीक्षा केन्द्र के परिसर की सूचना पट्ट से यह जानकारी प्राप्त कर लेंगे कि उनके द्वारा चयनित विषय की प्रायोगिक परीक्षा किस तिथि एवं किस पाली में संचालित होगी, जिसमें उन्हें सम्मिलित होना अनिवार्य है।
- परीक्षार्थी के प्रत्येक प्रायोगिक विषय की परीक्षा के लिए 08 पृष्ठों की केवल एक ही उत्तरपुस्तिका मिलेगी। अतिरिक्त उत्तरपुस्तिका नहीं दी जाएगी। परीक्षार्थी उत्तरपुस्तिका लेते ही यह सुनिश्चित कर लें कि इसमें 8 पृष्ठ हैं एवं सही क्रम में हैं।
- उत्तरपुस्तिका प्राप्त होते ही परीक्षार्थी अपने प्रवेश-पत्र तथा उत्तरपुस्तिका पर मुद्रित विवरणों (Details) का मिलान कर यह अवश्य सुनिश्चित हो लें कि जो उत्तरपुस्तिका परीक्षक द्वारा उन्हें दी गई है, वह उन्हीं की है। भिन्न विवरणों की उत्तरपुस्तिका प्राप्त होने पर उसे तुरंत परीक्षक को वापस लौटा दिया जाए।
- उत्तरपुस्तिका प्राप्त होने पर परीक्षार्थी उनके आवरण पृष्ठ के पीछे अंकित "परीक्षार्थियों के लिए निर्देश" अवश्य पढ़ें एवं उसका अनुपालन करें।
- परीक्षार्थी अपनी उत्तरपुस्तिका के कवर पृष्ठ के ऊपरी बायें तथा दायें भागों में क्रमांक-(1) में अपने उत्तर देने का माध्यम अंकित करते हुए क्रमांक-(2) में अपना पूर्ण हस्ताक्षर अंकित करें। इसके अलावा अन्य मुद्रित विवरणों में किसी भी प्रकार से कोई छेड़-छाड़ नहीं करें।
- प्रायोगिक परीक्षा की उत्तरपुस्तिका के आवरण पृष्ठ के निचले बायें एवं दायें भागों को परीक्षार्थी द्वारा कदापि नहीं भरा जाएगा। अगर परीक्षार्थी इस भाग को भरते हैं, तो परीक्षार्थी का इस विषय में परीक्षाफल रद्द किया जा सकता है। ये दोनों भाग आंतरिक/बाह्य परीक्षकों को भरने के लिए दिया गया है।
- उत्तरपुस्तिका के पन्नों के दोनों पृष्ठों पर तथा प्रत्येक लाइन पर लिखें एवं पृष्ठों को नष्ट न करें।
- यदि रफ कार्य करने की आवश्यकता हो, तो परीक्षार्थी उत्तरपुस्तिका के अंतिम पृष्ठ पर रफ कार्य करके उसे काट दे/क्रॉस (x) कर दें।
- उत्तरपुस्तिका के आंतरिक पृष्ठों पर दाहिने हाशिए में लाइन खींचकर सादा स्थान छोड़ रखा गया है। शेष स्थान रून्ड है। परीक्षार्थी दाहिने हाशिए के सादे स्थान में कुछ भी नहीं लिखेंगे, चूंकि यह भाग परीक्षक के उपयोग के लिए है।
- उत्तरपुस्तिका के पृष्ठों को मोड़ें- फाड़ें नहीं तथा बीच-बीच में व्यर्थ ही खाली न छोड़ें।
- प्रश्न-पत्र में दी हुई संख्या के अनुसार अपने उत्तरों की संख्या लिखें।
- व्हाइटनगर, ब्लेड तथा नाखून का इस्तेमाल करना सर्वथा वर्जित है, अन्यथा परीक्षाफल अमान्य कर दिया जाएगा।
- प्रश्नोत्तर के समाप्त होने पर अंतिम में नीचे एक क्षैतिज रेखा खींच दें।
- आंतरिक परीक्षक द्वारा उपलब्ध कराये गए उपस्थिति-पत्रक में परीक्षार्थी द्वारा यथा-स्तम्भ परीक्षा की तिथि अंकित करते हुए उत्तरपुस्तिका की क्रम संख्या लिखकर अपना हस्ताक्षर किया जाएगा। परीक्षार्थी की उपस्थिति, अनुपस्थिति एवं निष्कासन से संबंधित संगत गोले को नीले/काले पेन से परीक्षक द्वारा भरा जाएगा न कि परीक्षार्थी द्वारा।
- परीक्षार्थी अपनी उत्तरपुस्तिका को आन्तरिक परीक्षक के पास जमा किये बिना परीक्षा भवन न छोड़ें।
- परीक्षा केन्द्र में कैलकुलेटर, मोबाइल फोन, इयर फोन, पेजर, ब्लूटूथ या इस प्रकार का कोई अन्य इलेक्ट्रॉनिक उपकरण ले जाना सख्त मना है।
- जाँच परीक्षा में गैर-उत्प्रेषित या जाँच परीक्षा में अनुपस्थित छात्र/छात्रा इंटरमीडिएट वार्षिक प्रायोगिक परीक्षा, 2023 में कदापि सम्मिलित नहीं हो सकते हैं।





बिहार विद्यालय परीक्षा समिति, पटना  
BIHAR SCHOOL EXAMINATION BOARD, PATNA  
इंटरमीडिएट वार्षिक परीक्षा, 2023  
INTERMEDIATE ANNUAL EXAMINATION, 2023  
प्रायोगिक परीक्षा का प्रवेश पत्र  
Admit Card For Practical Examination

संकाय: बाणिज्य  
FACULTY: COMMERCE

\* BSEB UNIQUE Id:- 2212110010831  
कॉलेज/+2 स्कूल का नाम GAYA COLLEGE, GAYA  
परीक्षार्थी का नाम RITIKA KUMARI  
माता का नाम RINA DEVI  
पिता का नाम KUBER YADAV  
परीक्षार्थी का आधार नं० 981417810142 दिव्यांग कोटि NO  
सूचीकरण संख्या/वर्ष R-210013132-21 परीक्षार्थी की कोटि REGULAR  
रोल कोड 21001 रोल क्रमांक 23020262 लिंग FEMALE



परीक्षा केंद्र का नाम GAYA COLLEGE, GAYA

प्रायोगिक परीक्षा के विषय (निर्धारित परीक्षा कार्यक्रम सहित)

प्रायोगिक विषय	विषय कोड	विषय का नाम	परीक्षा की तारीख
वैकल्पिक विषय	218	ENTREPRENEURSHIP	10.01.2023 to 20.01.2023
अतिरिक्त विषय			

संजीव कुमार

महाविद्यालय / +2 विद्यालय प्रधान का हस्ताक्षर  
एवं मुहर

परीक्षा नियंत्रक (30MA0)

परीक्षार्थी के लिए आवश्यक निर्देश

- \* BSEB UNIQUE Id सत्र 2021-23 परीक्षा के लिए सूचीकृत नियमित (Regular) तथा स्वतंत्र (Private) परीक्षार्थी के लिए जारी किया गया है। इसलिए सत्र 2021-23 से पूर्व के सूचीकृत परीक्षार्थी के लिए BSEB UNIQUE Id मान्य नहीं है।
- प्रायोगिक परीक्षा दिनांक 10.01.2023 से 20.01.2023 तक संचालित होगी। केन्द्राधीक्षक दिनांक 10.01.2023 से 20.01.2023 तक की अवधि में परीक्षार्थियों की संख्या के अनुसार तिथि एवं पाली का निर्धारण करके प्रायोगिक परीक्षा केंद्र पर आवंटित सभी परीक्षार्थियों के प्रायोगिक विषयों की परीक्षा आयोजित करेंगे।
- परीक्षार्थी अपने इस प्रवेश-पत्र में उल्लिखित प्रायोगिक परीक्षा केंद्र पर दिनांक 10.01.2023 को पूर्वाह्न 09:00 बजे अनिवार्य रूप से जाकर परीक्षा केंद्र के परिसर की सूचना पट्ट से यह जानकारी प्राप्त कर लेंगे कि उनके द्वारा चयनित विषय की प्रायोगिक परीक्षा किस तिथि एवं किस पाली में संचालित होगी, जिसमें उन्हें सम्मिलित होना अनिवार्य है।
- परीक्षार्थी के प्रत्येक प्रायोगिक विषय की परीक्षा के लिए 08 पृष्ठों की केवल एक ही उत्तरपुस्तिका मिलेगी। अतिरिक्त उत्तरपुस्तिका नहीं दी जाएगी। परीक्षार्थी उत्तरपुस्तिका लेते ही यह सुनिश्चित कर लें कि इसमें 8 पृष्ठ हैं एवं सही क्रम में हैं।
- उत्तरपुस्तिका प्राप्त होते ही परीक्षार्थी अपने प्रवेश-पत्र तथा उत्तरपुस्तिका पर मुद्रित विवरणों (Details) का मिलान कर यह अवश्य सुनिश्चित हो लें कि जो उत्तरपुस्तिका परीक्षक द्वारा उन्हें दी गई है, वह उन्हीं की है। भिन्न विवरणों की उत्तरपुस्तिका प्राप्त होने पर उसे तुरंत परीक्षक को वापस लौटा दिया जाए।
- उत्तरपुस्तिका प्राप्त होने पर परीक्षार्थी उनके आवरण पृष्ठ के पीछे अंकित "परीक्षार्थियों के लिए निर्देश" अवश्य पढ़ें एवं उसका अनुपालन करें।
- परीक्षार्थी अपनी उत्तरपुस्तिका के कवर पृष्ठ के ऊपरी बायें तथा दायें भागों में क्रमांक-(1) में अपने उत्तर देने का माध्यम अंकित करते हुए क्रमांक-(2) में अपना पूर्ण हस्ताक्षर अंकित करें। इसके अलावा अन्य मुद्रित विवरणों में किसी भी प्रकार से कोई छेड़-छाड़ नहीं करें।
- प्रायोगिक परीक्षा की उत्तरपुस्तिका के आवरण पृष्ठ के निचले बायें एवं दायें भागों को परीक्षार्थी द्वारा कदापि नहीं भरा जाएगा। अगर परीक्षार्थी इस भाग को भरते हैं, तो परीक्षार्थी का इस विषय में परीक्षाफल रद्द किया जा सकता है। ये दोनों भाग आंतरिक/बाह्य परीक्षकों को भरने के लिए दिया गया है।
- उत्तरपुस्तिका के पन्नों के दोनों पृष्ठों पर तथा प्रत्येक लाइन पर लिखें एवं पृष्ठों को नष्ट न करें।
- यदि रफ कार्य करने की आवश्यकता हो, तो परीक्षार्थी उत्तरपुस्तिका के अंतिम पृष्ठ पर रफ कार्य करके उसे काट दे/क्रॉस (x) कर दें।
- उत्तरपुस्तिका के आंतरिक पृष्ठों पर दाहिने हाशिए में लाइन खींचकर सादा स्थान छोड़ रखा गया है। शेष स्थान रून्ड है। परीक्षार्थी दाहिने हाशिए के सादे स्थान में कुछ भी नहीं लिखेंगे, चूंकि यह भाग परीक्षक के उपयोग के लिए है।
- उत्तरपुस्तिका के पृष्ठों को मोड़ें- फाड़ें नहीं तथा बीच-बीच में व्यर्थ ही खाली न छोड़ें।
- प्रश्न-पत्र में दी हुई संख्या के अनुसार अपने उत्तरों की संख्या लिखें।
- व्हाइटनगर, ब्लेड तथा नाखून का इस्तेमाल करना सर्वथा वर्जित है, अन्यथा परीक्षाफल अमान्य कर दिया जाएगा।
- प्रश्नोत्तर के समाप्त होने पर अंतिम में नीचे एक क्षैतिज रेखा खींच दें।
- आंतरिक परीक्षक द्वारा उपलब्ध कराये गए उपस्थिति-पत्रक में परीक्षार्थी द्वारा यथा-स्तम्भ परीक्षा की तिथि अंकित करते हुए उत्तरपुस्तिका की क्रम संख्या लिखकर अपना हस्ताक्षर किया जाएगा। परीक्षार्थी की उपस्थिति, अनुपस्थिति एवं निष्कासन से संबंधित संगत गोले को नीले/काले पेन से परीक्षक द्वारा भरा जाएगा न कि परीक्षार्थी द्वारा।
- परीक्षार्थी अपनी उत्तरपुस्तिका को आन्तरिक परीक्षक के पास जमा किये बिना परीक्षा भवन न छोड़ें।
- परीक्षा केंद्र में कैलकुलेटर, मोबाइल फोन, इयर फोन, पेजर, ब्लूटूथ या इस प्रकार का कोई अन्य इलेक्ट्रॉनिक उपकरण ले जाना सख्त मना है।
- जाँच परीक्षा में गैर-उत्प्रेषित या जाँच परीक्षा में अनुपस्थित छात्र/छात्रा इंटरमीडिएट वार्षिक प्रायोगिक परीक्षा, 2023 में कदापि सम्मिलित नहीं हो सकते हैं।



बिहार विद्यालय परीक्षा समिति, पटना  
BIHAR SCHOOL EXAMINATION BOARD, PATNA  
इंटरमीडिएट वार्षिक परीक्षा, 2023  
INTERMEDIATE ANNUAL EXAMINATION, 2023  
प्रायोगिक परीक्षा का प्रवेश पत्र  
Admit Card For Practical Examination

संकाय: बाणिज्य  
FACULTY: COMMERCE

\* BSEB UNIQUE Id:- 2212110010750  
कॉलेज/+2 स्कूल का नाम GAYA COLLEGE, GAYA  
परीक्षार्थी का नाम PUJA KUMARI  
माता का नाम ANJU DEVI  
पिता का नाम SANJAY PRASAD KESHRI  
परीक्षार्थी का आधार नं० 346294322407 दिव्यांग कोटि NO  
सूचीकरण संख्या/वर्ष R-210013109-21 परीक्षार्थी की कोटि REGULAR  
रोल कोड 21001 रोल क्रमांक 23020239 लिंग FEMALE



परीक्षा केंद्र का नाम GAYA COLLEGE, GAYA

प्रायोगिक परीक्षा के विषय (निर्धारित परीक्षा कार्यक्रम सहित)

प्रायोगिक विषय	विषय कोड	विषय का नाम	परीक्षा की तारीख
वैकल्पिक विषय	218	ENTREPRENEURSHIP	10.01.2023 to 20.01.2023
अतिरिक्त विषय			

संजीव कुमार

महाविद्यालय / +2 विद्यालय प्रधान का हस्ताक्षर  
एवं मुहर

परीक्षा नियंत्रक (30MA0)

परीक्षार्थी के लिए आवश्यक निर्देश

- \* BSEB UNIQUE Id सत्र 2021-23 परीक्षा के लिए सूचीकृत नियमित (Regular) तथा स्वतंत्र (Private) परीक्षार्थी के लिए जारी किया गया है। इसलिए सत्र 2021-23 से पूर्व के सूचीकृत परीक्षार्थी के लिए BSEB UNIQUE Id मान्य नहीं है।
- प्रायोगिक परीक्षा दिनांक 10.01.2023 से 20.01.2023 तक संचालित होगी। केन्द्राधीक्षक दिनांक 10.01.2023 से 20.01.2023 तक की अवधि में परीक्षार्थियों की संख्या के अनुसार तिथि एवं पाली का निर्धारण करके प्रायोगिक परीक्षा केंद्र पर आवंटित सभी परीक्षार्थियों के प्रायोगिक विषयों की परीक्षा आयोजित करेंगे।
- परीक्षार्थी अपने इस प्रवेश-पत्र में उल्लिखित प्रायोगिक परीक्षा केंद्र पर दिनांक 10.01.2023 को पूर्वाह्न 09:00 बजे अनिवार्य रूप से जाकर परीक्षा केंद्र के परिसर की सूचना पट्ट से यह जानकारी प्राप्त कर लेंगे कि उनके द्वारा चयनित विषय की प्रायोगिक परीक्षा किस तिथि एवं किस पाली में संचालित होगी, जिसमें उन्हें सम्मिलित होना अनिवार्य है।
- परीक्षार्थी के प्रत्येक प्रायोगिक विषय की परीक्षा के लिए 08 पृष्ठों की केवल एक ही उत्तरपुस्तिका मिलेगी। अतिरिक्त उत्तरपुस्तिका नहीं दी जाएगी। परीक्षार्थी उत्तरपुस्तिका लेते ही यह सुनिश्चित कर लें कि इसमें 8 पृष्ठ हैं एवं सही क्रम में हैं।
- उत्तरपुस्तिका प्राप्त होते ही परीक्षार्थी अपने प्रवेश-पत्र तथा उत्तरपुस्तिका पर मुद्रित विवरणों (Details) का मिलान कर यह अवश्य सुनिश्चित हो लें कि जो उत्तरपुस्तिका परीक्षक द्वारा उन्हें दी गई है, वह उन्हीं की है। भिन्न विवरणों की उत्तरपुस्तिका प्राप्त होने पर उसे तुरंत परीक्षक को वापस लौटा दिया जाए।
- उत्तरपुस्तिका प्राप्त होने पर परीक्षार्थी उनके आवरण पृष्ठ के पीछे अंकित "परीक्षार्थियों के लिए निर्देश" अवश्य पढ़ें एवं उसका अनुपालन करें।
- परीक्षार्थी अपनी उत्तरपुस्तिका के कवर पृष्ठ के ऊपरी बायें तथा दायें भागों में क्रमांक-(1) में अपने उत्तर देने का माध्यम अंकित करते हुए क्रमांक-(2) में अपना पूर्ण हस्ताक्षर अंकित करें। इसके अलावा अन्य मुद्रित विवरणों में किसी भी प्रकार से कोई छेड़-छाड़ नहीं करें।
- प्रायोगिक परीक्षा की उत्तरपुस्तिका के आवरण पृष्ठ के निचले बायें एवं दायें भागों को परीक्षार्थी द्वारा कदापि नहीं भरा जाएगा। अगर परीक्षार्थी इस भाग को भरते हैं, तो परीक्षार्थी का इस विषय में परीक्षाफल रद्द किया जा सकता है। ये दोनों भाग आंतरिक/बाह्य परीक्षकों को भरने के लिए दिया गया है।
- उत्तरपुस्तिका के पन्नों के दोनों पृष्ठों पर तथा प्रत्येक लाइन पर लिखें एवं पृष्ठों को नष्ट न करें।
- यदि रफ कार्य करने की आवश्यकता हो, तो परीक्षार्थी उत्तरपुस्तिका के अंतिम पृष्ठ पर रफ कार्य करके उसे काट दे/क्रॉस (x) कर दें।
- उत्तरपुस्तिका के आंतरिक पृष्ठों पर दाहिने हाशिए में लाइन खींचकर सादा स्थान छोड़ रखा गया है। शेष स्थान रून्ड है। परीक्षार्थी दाहिने हाशिए के सादे स्थान में कुछ भी नहीं लिखेंगे, चूंकि यह भाग परीक्षक के उपयोग के लिए है।
- उत्तरपुस्तिका के पृष्ठों को मोड़ें- फाड़ें नहीं तथा बीच-बीच में व्यर्थ ही खाली न छोड़ें।
- प्रश्न-पत्र में दी हुई संख्या के अनुसार अपने उत्तरों की संख्या लिखें।
- व्हाइटनगर, ब्लेड तथा नाखून का इस्तेमाल करना सर्वथा वर्जित है, अन्यथा परीक्षाफल अमान्य कर दिया जाएगा।
- प्रश्नोत्तर के समाप्त होने पर अंतिम में नीचे एक क्षैतिज रेखा खींच दें।
- आंतरिक परीक्षक द्वारा उपलब्ध कराये गए उपस्थिति-पत्रक में परीक्षार्थी द्वारा यथा-स्तम्भ परीक्षा की तिथि अंकित करते हुए उत्तरपुस्तिका की क्रम संख्या लिखकर अपना हस्ताक्षर किया जाएगा। परीक्षार्थी की उपस्थिति, अनुपस्थिति एवं निष्कासन से संबंधित संगत गोले को नीले/काले पेन से परीक्षक द्वारा भरा जाएगा न कि परीक्षार्थी द्वारा।
- परीक्षार्थी अपनी उत्तरपुस्तिका को आन्तरिक परीक्षक के पास जमा किये बिना परीक्षा भवन न छोड़ें।
- परीक्षा केंद्र में कैलकुलेटर, मोबाइल फोन, इयर फोन, पेजर, ब्लूटूथ या इस प्रकार का कोई अन्य इलेक्ट्रॉनिक उपकरण ले जाना सख्त मना है।
- जाँच परीक्षा में गैर-उत्प्रेषित या जाँच परीक्षा में अनुपस्थित छात्र/छात्रा इंटरमीडिएट वार्षिक प्रायोगिक परीक्षा, 2023 में कदापि सम्मिलित नहीं हो सकते हैं।



बिहार विद्यालय परीक्षा समिति, पटना  
BIHAR SCHOOL EXAMINATION BOARD, PATNA  
इंटरमीडिएट वार्षिक परीक्षा, 2023  
INTERMEDIATE ANNUAL EXAMINATION, 2023  
प्रायोगिक परीक्षा का प्रवेश पत्र  
Admit Card For Practical Examination

संकाय: बाणिज्य  
FACULTY: COMMERCE

\* BSEB UNIQUE Id:- 2211110013051  
कॉलेज/+2 स्कूल का नाम GAYA COLLEGE, GAYA  
परीक्षार्थी का नाम ROHIT KUMAR  
माता का नाम LATE RANI DEVI  
पिता का नाम PAPPU PANDEY  
परीक्षार्थी का आधार नं० 449990106700 दिव्यांग कोटि NO  
सूचीकरण संख्या/वर्ष R-210013596-21 परीक्षार्थी की कोटि REGULAR  
रोल कोड 21001 रोल क्रमांक 23020719 लिंग MALE



परीक्षा केंद्र का नाम GAYA COLLEGE, GAYA

प्रायोगिक परीक्षा के विषय (निर्धारित परीक्षा कार्यक्रम सहित)

प्रायोगिक विषय	विषय कोड	विषय का नाम	परीक्षा की तारीख
वैकल्पिक विषय	218	ENTREPRENEURSHIP	10.01.2023 to 20.01.2023
अतिरिक्त विषय			

संजीव कुमार

महाविद्यालय / +2 विद्यालय प्रधान का हस्ताक्षर  
एवं मुहर

परीक्षा नियंत्रक (30MA0)

परीक्षार्थी के लिए आवश्यक निर्देश

- \* BSEB UNIQUE Id सत्र 2021-23 परीक्षा के लिए सूचीकृत नियमित (Regular) तथा स्वतंत्र (Private) परीक्षार्थी के लिए जारी किया गया है। इसलिए सत्र 2021-23 से पूर्व के सूचीकृत परीक्षार्थी के लिए BSEB UNIQUE Id मान्य नहीं है।
- प्रायोगिक परीक्षा दिनांक 10.01.2023 से 20.01.2023 तक संचालित होगी। केन्द्राधीक्षक दिनांक 10.01.2023 से 20.01.2023 तक की अवधि में परीक्षार्थियों की संख्या के अनुसार तिथि एवं पाली का निर्धारण करके प्रायोगिक परीक्षा केंद्र पर आवंटित सभी परीक्षार्थियों के प्रायोगिक विषयों की परीक्षा आयोजित करेंगे।
- परीक्षार्थी अपने इस प्रवेश-पत्र में उल्लिखित प्रायोगिक परीक्षा केंद्र पर दिनांक 10.01.2023 को पूर्वाह्न 09:00 बजे अनिवार्य रूप से जाकर परीक्षा केंद्र के परिसर की सूचना पट्ट से यह जानकारी प्राप्त कर लेंगे कि उनके द्वारा चयनित विषय की प्रायोगिक परीक्षा किस तिथि एवं किस पाली में संचालित होगी, जिसमें उन्हें सम्मिलित होना अनिवार्य है।
- परीक्षार्थी के प्रत्येक प्रायोगिक विषय की परीक्षा के लिए 08 पृष्ठों की केवल एक ही उत्तरपुस्तिका मिलेगी। अतिरिक्त उत्तरपुस्तिका नहीं दी जाएगी। परीक्षार्थी उत्तरपुस्तिका लेते ही यह सुनिश्चित कर लें कि इसमें 8 पृष्ठ हैं एवं सही क्रम में हैं।
- उत्तरपुस्तिका प्राप्त होते ही परीक्षार्थी अपने प्रवेश-पत्र तथा उत्तरपुस्तिका पर मुद्रित विवरणों (Details) का मिलान कर यह अवश्य सुनिश्चित हो लें कि जो उत्तरपुस्तिका परीक्षक द्वारा उन्हें दी गई है, वह उन्हीं की है। भिन्न विवरणों की उत्तरपुस्तिका प्राप्त होने पर उसे तुरंत परीक्षक को वापस लौटा दिया जाए।
- उत्तरपुस्तिका प्राप्त होने पर परीक्षार्थी उनके आवरण पृष्ठ के पीछे अंकित "परीक्षार्थियों के लिए निर्देश" अवश्य पढ़ें एवं उसका अनुपालन करें।
- परीक्षार्थी अपनी उत्तरपुस्तिका के कवर पृष्ठ के ऊपरी बायें तथा दायें भागों में क्रमांक-(1) में अपने उत्तर देने का माध्यम अंकित करते हुए क्रमांक-(2) में अपना पूर्ण हस्ताक्षर अंकित करें। इसके अलावा अन्य मुद्रित विवरणों में किसी भी प्रकार से कोई छेड़-छाड़ नहीं करें।
- प्रायोगिक परीक्षा की उत्तरपुस्तिका के आवरण पृष्ठ के निचले बायें एवं दायें भागों को परीक्षार्थी द्वारा कदापि नहीं भरा जाएगा। अगर परीक्षार्थी इस भाग को भरते हैं, तो परीक्षार्थी का इस विषय में परीक्षाफल रद्द किया जा सकता है। ये दोनों भाग आंतरिक/बाह्य परीक्षकों को भरने के लिए दिया गया है।
- उत्तरपुस्तिका के पन्नों के दोनों पृष्ठों पर तथा प्रत्येक लाइन पर लिखें एवं पृष्ठों को नष्ट न करें।
- यदि रफ कार्य करने की आवश्यकता हो, तो परीक्षार्थी उत्तरपुस्तिका के अंतिम पृष्ठ पर रफ कार्य करके उसे काट दे/क्रॉस (x) कर दें।
- उत्तरपुस्तिका के आंतरिक पृष्ठों पर दाहिने हाशिए में लाइन खींचकर सादा स्थान छोड़ रखा गया है। शेष स्थान रून्ड है। परीक्षार्थी दाहिने हाशिए के सादे स्थान में कुछ भी नहीं लिखेंगे, चूंकि यह भाग परीक्षक के उपयोग के लिए है।
- उत्तरपुस्तिका के पृष्ठों को मोड़ें- फाड़ें नहीं तथा बीच-बीच में व्यर्थ ही खाली न छोड़ें।
- प्रश्न-पत्र में दी हुई संख्या के अनुसार अपने उत्तरों की संख्या लिखें।
- व्हाइटनगर, ब्लेड तथा नाखून का इस्तेमाल करना सर्वथा वर्जित है, अन्यथा परीक्षाफल अमान्य कर दिया जाएगा।
- प्रश्नोत्तर के समाप्त होने पर अंतिम में नीचे एक क्षैतिज रेखा खींच दें।
- आंतरिक परीक्षक द्वारा उपलब्ध कराये गए उपस्थिति-पत्रक में परीक्षार्थी द्वारा यथा-स्तम्भ परीक्षा की तिथि अंकित करते हुए उत्तरपुस्तिका की क्रम संख्या लिखकर अपना हस्ताक्षर किया जाएगा। परीक्षार्थी की उपस्थिति, अनुपस्थिति एवं निष्कासन से संबंधित संगत गोले को नीले/काले पेन से परीक्षक द्वारा भरा जाएगा न कि परीक्षार्थी द्वारा।
- परीक्षार्थी अपनी उत्तरपुस्तिका को आन्तरिक परीक्षक के पास जमा किये बिना परीक्षा भवन न छोड़ें।
- परीक्षा केंद्र में कैलकुलेटर, मोबाइल फोन, इयर फोन, पेजर, ब्लूटूथ या इस प्रकार का कोई अन्य इलेक्ट्रॉनिक उपकरण ले जाना सख्त मना है।
- जाँच परीक्षा में गैर-उत्प्रेषित या जाँच परीक्षा में अनुपस्थित छात्र/छात्रा इंटरमीडिएट वार्षिक प्रायोगिक परीक्षा, 2023 में कदापि सम्मिलित नहीं हो सकते हैं।



बिहार विद्यालय परीक्षा समिति, पटना  
BIHAR SCHOOL EXAMINATION BOARD, PATNA  
इंटरमीडिएट वार्षिक परीक्षा, 2023  
INTERMEDIATE ANNUAL EXAMINATION, 2023  
प्रायोगिक परीक्षा का प्रवेश पत्र  
Admit Card For Practical Examination

संकाय: बाणिज्य  
FACULTY: COMMERCE

\* BSEB UNIQUE Id:- 2212110010911  
कॉलेज/+2 स्कूल का नाम GAYA COLLEGE, GAYA  
परीक्षार्थी का नाम SALONI KUMARI  
माता का नाम SUNITA DEVI  
पिता का नाम SUNIL PRASAD  
परीक्षार्थी का आधार नं० 699078703982 दिव्यांग कोटि NO  
सूचीकरण संख्या/वर्ष R-210013156-21 परीक्षार्थी की कोटि REGULAR  
रोल कोड 21001 रोल क्रमांक 23020286 लिंग FEMALE



परीक्षा केंद्र का नाम GAYA COLLEGE, GAYA

प्रायोगिक परीक्षा के विषय (निर्धारित परीक्षा कार्यक्रम सहित)

प्रायोगिक विषय	विषय कोड	विषय का नाम	परीक्षा की तारीख
वैकल्पिक विषय	218	ENTREPRENEURSHIP	10.01.2023 to 20.01.2023
अतिरिक्त विषय			

संजीव कुमार

महाविद्यालय / +2 विद्यालय प्रधान का हस्ताक्षर  
एवं मुहर

परीक्षा नियंत्रक (30MA0)

परीक्षार्थी के लिए आवश्यक निर्देश

- \* BSEB UNIQUE Id सत्र 2021-23 परीक्षा के लिए सूचीकृत नियमित (Regular) तथा स्वतंत्र (Private) परीक्षार्थी के लिए जारी किया गया है। इसलिए सत्र 2021-23 से पूर्व के सूचीकृत परीक्षार्थी के लिए BSEB UNIQUE Id मान्य नहीं है।
- प्रायोगिक परीक्षा दिनांक 10.01.2023 से 20.01.2023 तक संचालित होगी। केन्द्राधीक्षक दिनांक 10.01.2023 से 20.01.2023 तक की अवधि में परीक्षार्थियों की संख्या के अनुसार तिथि एवं पाली का निर्धारण करके प्रायोगिक परीक्षा केंद्र पर आवंटित सभी परीक्षार्थियों के प्रायोगिक विषयों की परीक्षा आयोजित करेंगे।
- परीक्षार्थी अपने इस प्रवेश-पत्र में उल्लिखित प्रायोगिक परीक्षा केंद्र पर दिनांक 10.01.2023 को पूर्वाह्न 09:00 बजे अनिवार्य रूप से जाकर परीक्षा केंद्र के परिसर की सूचना पट्ट से यह जानकारी प्राप्त कर लेंगे कि उनके द्वारा चयनित विषय की प्रायोगिक परीक्षा किस तिथि एवं किस पाली में संचालित होगी, जिसमें उन्हें सम्मिलित होना अनिवार्य है।
- परीक्षार्थी के प्रत्येक प्रायोगिक विषय की परीक्षा के लिए 08 पृष्ठों की केवल एक ही उत्तरपुस्तिका मिलेगी। अतिरिक्त उत्तरपुस्तिका नहीं दी जाएगी। परीक्षार्थी उत्तरपुस्तिका लेते ही यह सुनिश्चित कर लें कि इसमें 8 पृष्ठ हैं एवं सही क्रम में हैं।
- उत्तरपुस्तिका प्राप्त होते ही परीक्षार्थी अपने प्रवेश-पत्र तथा उत्तरपुस्तिका पर मुद्रित विवरणों (Details) का मिलान कर यह अवश्य सुनिश्चित हो लें कि जो उत्तरपुस्तिका परीक्षक द्वारा उन्हें दी गई है, वह उन्हीं की है। भिन्न विवरणों की उत्तरपुस्तिका प्राप्त होने पर उसे तुरंत परीक्षक को वापस लौटा दिया जाए।
- उत्तरपुस्तिका प्राप्त होने पर परीक्षार्थी उनके आवरण पृष्ठ के पीछे अंकित "परीक्षार्थियों के लिए निर्देश" अवश्य पढ़ें एवं उसका अनुपालन करें।
- परीक्षार्थी अपनी उत्तरपुस्तिका के कवर पृष्ठ के ऊपरी बायें तथा दायें भागों में क्रमांक-(1) में अपने उत्तर देने का माध्यम अंकित करते हुए क्रमांक-(2) में अपना पूर्ण हस्ताक्षर अंकित करें। इसके अलावा अन्य मुद्रित विवरणों में किसी भी प्रकार से कोई छेड़-छाड़ नहीं करें।
- प्रायोगिक परीक्षा की उत्तरपुस्तिका के आवरण पृष्ठ के निचले बायें एवं दायें भागों को परीक्षार्थी द्वारा कदापि नहीं भरा जाएगा। अगर परीक्षार्थी इस भाग को भरते हैं, तो परीक्षार्थी का इस विषय में परीक्षाफल रद्द किया जा सकता है। ये दोनों भाग आंतरिक/बाह्य परीक्षकों को भरने के लिए दिया गया है।
- उत्तरपुस्तिका के पन्नों के दोनों पृष्ठों पर तथा प्रत्येक लाइन पर लिखें एवं पृष्ठों को नष्ट न करें।
- यदि रफ कार्य करने की आवश्यकता हो, तो परीक्षार्थी उत्तरपुस्तिका के अंतिम पृष्ठ पर रफ कार्य करके उसे काट दे/क्रॉस (x) कर दें।
- उत्तरपुस्तिका के आंतरिक पृष्ठों पर दाहिने हाशिए में लाइन खींचकर सादा स्थान छोड़ रखा गया है। शेष स्थान रून्ड है। परीक्षार्थी दाहिने हाशिए के सादे स्थान में कुछ भी नहीं लिखेंगे, चूंकि यह भाग परीक्षक के उपयोग के लिए है।
- उत्तरपुस्तिका के पृष्ठों को मोड़ें- फाड़ें नहीं तथा बीच-बीच में व्यर्थ ही खाली न छोड़ें।
- प्रश्न-पत्र में दी हुई संख्या के अनुसार अपने उत्तरों की संख्या लिखें।
- व्हाइटनगर, ब्लेड तथा नाखून का इस्तेमाल करना सर्वथा वर्जित है, अन्यथा परीक्षाफल अमान्य कर दिया जाएगा।
- प्रश्नोत्तर के समाप्त होने पर अंतिम में नीचे एक क्षैतिज रेखा खींच दें।
- आंतरिक परीक्षक द्वारा उपलब्ध कराये गए उपस्थिति-पत्रक में परीक्षार्थी द्वारा यथा-स्तम्भ परीक्षा की तिथि अंकित करते हुए उत्तरपुस्तिका की क्रम संख्या लिखकर अपना हस्ताक्षर किया जाएगा। परीक्षार्थी की उपस्थिति, अनुपस्थिति एवं निष्कासन से संबंधित संगत गोले को नीले/काले पेन से परीक्षक द्वारा भरा जाएगा न कि परीक्षार्थी द्वारा।
- परीक्षार्थी अपनी उत्तरपुस्तिका को आन्तरिक परीक्षक के पास जमा किये बिना परीक्षा भवन न छोड़ें।
- परीक्षा केंद्र में कैलकुलेटर, मोबाइल फोन, इयर फोन, पेजर, ब्लूटूथ या इस प्रकार का कोई अन्य इलेक्ट्रॉनिक उपकरण ले जाना सख्त मना है।
- जाँच परीक्षा में गैर-उत्प्रेषित या जाँच परीक्षा में अनुपस्थित छात्र/छात्रा इंटरमीडिएट वार्षिक प्रायोगिक परीक्षा, 2023 में कदापि सम्मिलित नहीं हो सकते हैं।



बिहार विद्यालय परीक्षा समिति, पटना  
BIHAR SCHOOL EXAMINATION BOARD, PATNA  
इंटरमीडिएट वार्षिक परीक्षा, 2023  
INTERMEDIATE ANNUAL EXAMINATION, 2023  
प्रायोगिक परीक्षा का प्रवेश पत्र  
Admit Card For Practical Examination

संकाय: बाणिज्य  
FACULTY: COMMERCE

\* BSEB UNIQUE Id:- 2211110013140  
कॉलेज/+2 स्कूल का नाम GAYA COLLEGE, GAYA  
परीक्षार्थी का नाम SAHIL SUMAN  
माता का नाम PINKI RAJ  
पिता का नाम UMESH KUMAR  
परीक्षार्थी का आधार नं० 569286113154 दिव्यांग कोटि NO  
सूचीकरण संख्या/वर्ष R-210013612-21 परीक्षार्थी की कोटि REGULAR  
रोल कोड 21001 रोल क्रमांक 23020736 लिंग MALE



परीक्षा केंद्र का नाम GAYA COLLEGE, GAYA

प्रायोगिक परीक्षा के विषय (निर्धारित परीक्षा कार्यक्रम सहित)

प्रायोगिक विषय	विषय कोड	विषय का नाम	परीक्षा की तारीख
वैकल्पिक विषय	218	ENTREPRENEURSHIP	10.01.2023 to 20.01.2023
अतिरिक्त विषय			

संजो 13/12/23

महाविद्यालय / +2 विद्यालय प्रधान का हस्ताक्षर  
एवं मुहर

परीक्षा नियंत्रक (30MA0)

परीक्षार्थी के लिए आवश्यक निर्देश

- \* BSEB UNIQUE Id सत्र 2021-23 परीक्षा के लिए सूचीकृत नियमित (Regular) तथा स्वतंत्र (Private) परीक्षार्थी के लिए जारी किया गया है। इसलिए सत्र 2021-23 से पूर्व के सूचीकृत परीक्षार्थी के लिए BSEB UNIQUE Id मान्य नहीं है।
- प्रायोगिक परीक्षा दिनांक 10.01.2023 से 20.01.2023 तक संचालित होगी। केन्द्राधीक्षक दिनांक 10.01.2023 से 20.01.2023 तक की अवधि में परीक्षार्थियों की संख्या के अनुसार तिथि एवं पाली का निर्धारण करके प्रायोगिक परीक्षा केंद्र पर आवंटित सभी परीक्षार्थियों के प्रायोगिक विषयों की परीक्षा आयोजित करेंगे।
- परीक्षार्थी अपने इस प्रवेश-पत्र में उल्लिखित प्रायोगिक परीक्षा केंद्र पर दिनांक 10.01.2023 को पूर्वाह्न 09:00 बजे अनिवार्य रूप से जाकर परीक्षा केंद्र के परिसर की सूचना पट्ट से यह जानकारी प्राप्त कर लेंगे कि उनके द्वारा चयनित विषय की प्रायोगिक परीक्षा किस तिथि एवं किस पाली में संचालित होगी, जिसमें उन्हें सम्मिलित होना अनिवार्य है।
- परीक्षार्थी के प्रत्येक प्रायोगिक विषय की परीक्षा के लिए 08 पृष्ठों की केवल एक ही उत्तरपुस्तिका मिलेगी। अतिरिक्त उत्तरपुस्तिका नहीं दी जाएगी। परीक्षार्थी उत्तरपुस्तिका लेते ही यह सुनिश्चित कर लें कि इसमें 8 पृष्ठ हैं एवं सही क्रम में हैं।
- उत्तरपुस्तिका प्राप्त होते ही परीक्षार्थी अपने प्रवेश-पत्र तथा उत्तरपुस्तिका पर मुद्रित विवरणों (Details) का मिलान कर यह अवश्य सुनिश्चित हो लें कि जो उत्तरपुस्तिका परीक्षक द्वारा उन्हें दी गई है, वह उन्हीं की है। भिन्न विवरणों की उत्तरपुस्तिका प्राप्त होने पर उसे तुरंत परीक्षक को वापस लौटा दिया जाए।
- उत्तरपुस्तिका प्राप्त होने पर परीक्षार्थी उनके आवरण पृष्ठ के पीछे अंकित "परीक्षार्थियों के लिए निर्देश" अवश्य पढ़ें एवं उसका अनुपालन करें।
- परीक्षार्थी अपनी उत्तरपुस्तिका के कवर पृष्ठ के ऊपर बायें तथा दायें भागों में क्रमांक-(1) में अपने उत्तर देने का माध्यम अंकित करते हुए क्रमांक-(2) में अपना पूर्ण हस्ताक्षर अंकित करें। इसके अलावा अन्य मुद्रित विवरणों में किसी भी प्रकार से कोई छेड़-छाड़ नहीं करें।
- प्रायोगिक परीक्षा की उत्तरपुस्तिका के आवरण पृष्ठ के निचले बायें एवं दायें भागों को परीक्षार्थी द्वारा कदापि नहीं भरा जाएगा। अगर परीक्षार्थी इस भाग को भरते हैं, तो परीक्षार्थी का इस विषय में परीक्षाफल रद्द किया जा सकता है। ये दोनों भाग आंतरिक/बाह्य परीक्षकों को भरने के लिए दिया गया है।
- उत्तरपुस्तिका के पन्नों के दोनों पृष्ठों पर तथा प्रत्येक लाइन पर लिखें एवं पृष्ठों को नष्ट न करें।
- यदि रफ कार्य करने की आवश्यकता हो, तो परीक्षार्थी उत्तरपुस्तिका के अंतिम पृष्ठ पर रफ कार्य करके उसे काट दे/क्रॉस (x) कर दें।
- उत्तरपुस्तिका के आंतरिक पृष्ठों पर दाहिने हाशिए में लाइन खींचकर सादा स्थान छोड़ रखा गया है। शेष स्थान रून्ड है। परीक्षार्थी दाहिने हाशिए के सादे स्थान में कुछ भी नहीं लिखेंगे, चूंकि यह भाग परीक्षक के उपयोग के लिए है।
- उत्तरपुस्तिका के पृष्ठों को मोड़ें- फाड़ें नहीं तथा बीच-बीच में व्यर्थ ही खाली न छोड़ें।
- प्रश्न-पत्र में दी हुई संख्या के अनुसार अपने उत्तरों की संख्या लिखें।
- व्हाइटनगर, ब्लेड तथा नाखून का इस्तेमाल करना सर्वथा वर्जित है, अन्यथा परीक्षाफल अमान्य कर दिया जाएगा।
- प्रश्नोत्तर के समाप्त होने पर अंतिम में नीचे एक क्षैतिज रेखा खींच दें।
- आंतरिक परीक्षक द्वारा उपलब्ध कराये गए उपस्थिति-पत्रक में परीक्षार्थी द्वारा यथा-स्तम्भ परीक्षा की तिथि अंकित करते हुए उत्तरपुस्तिका की क्रम संख्या लिखकर अपना हस्ताक्षर किया जाएगा। परीक्षार्थी की उपस्थिति, अनुपस्थिति एवं निष्कासन से संबंधित संगत गोले को नीले/काले पेन से परीक्षक द्वारा भरा जाएगा न कि परीक्षार्थी द्वारा।
- परीक्षार्थी अपनी उत्तरपुस्तिका को आन्तरिक परीक्षक के पास जमा किये बिना परीक्षा भवन न छोड़ें।
- परीक्षा केंद्र में कैलकुलेटर, मोबाइल फोन, इयर फोन, पेजर, ब्लूटूथ या इस प्रकार का कोई अन्य इलेक्ट्रॉनिक उपकरण ले जाना सख्त मना है।
- जाँच परीक्षा में गैर-उत्प्रेषित या जाँच परीक्षा में अनुपस्थित छात्र/छात्रा इंटरमीडिएट वार्षिक प्रायोगिक परीक्षा, 2023 में कदापि सम्मिलित नहीं हो सकते हैं।





बिहार विद्यालय परीक्षा समिति, पटना  
BIHAR SCHOOL EXAMINATION BOARD, PATNA  
इंटरमीडिएट वार्षिक परीक्षा, 2023  
INTERMEDIATE ANNUAL EXAMINATION, 2023  
प्रायोगिक परीक्षा का प्रवेश पत्र  
Admit Card For Practical Examination

संकाय: बाणिज्य  
FACULTY: COMMERCE

\* BSEB UNIQUE Id:- 2211110013386  
कॉलेज/+2 स्कूल का नाम GAYA COLLEGE, GAYA  
परीक्षार्थी का नाम SOM KUMAR  
माता का नाम ARTI DEVI  
पिता का नाम ARUN KUMAR  
परीक्षार्थी का आधार नं० 369968840096 दिव्यांग कोटि NO  
सूचीकरण संख्या/वर्ष R-210013654-21 परीक्षार्थी की कोटि REGULAR  
रोल कोड 21001 रोल क्रमांक 23020777 लिंग MALE



परीक्षा केंद्र का नाम GAYA COLLEGE, GAYA

प्रायोगिक परीक्षा के विषय (निर्धारित परीक्षा कार्यक्रम सहित)

प्रायोगिक विषय	विषय कोड	विषय का नाम	परीक्षा की तारीख
वैकल्पिक विषय	218	ENTREPRENEURSHIP	10.01.2023 to 20.01.2023
अतिरिक्त विषय			

संजीव कुमार

महाविद्यालय / +2 विद्यालय प्रधान का हस्ताक्षर  
एवं मुहर

परीक्षा नियंत्रक (30MA0)

परीक्षार्थी के लिए आवश्यक निदेश


- \* BSEB UNIQUE Id सत्र 2021-23 परीक्षा के लिए सूचीकृत नियमित (Regular) तथा स्वतंत्र (Private) परीक्षार्थी के लिए जारी किया गया है। इसलिए सत्र 2021-23 से पूर्व के सूचीकृत परीक्षार्थी के लिए BSEB UNIQUE Id मान्य नहीं है।
- प्रायोगिक परीक्षा दिनांक 10.01.2023 से 20.01.2023 तक संचालित होगी। केन्द्राधीक्षक दिनांक 10.01.2023 से 20.01.2023 तक की अवधि में परीक्षार्थियों की संख्या के अनुसार तिथि एवं पाली का निर्धारण करके प्रायोगिक परीक्षा केंद्र पर आवंटित सभी परीक्षार्थियों के प्रायोगिक विषयों की परीक्षा आयोजित करेंगे।
- परीक्षार्थी अपने इस प्रवेश-पत्र में उल्लिखित प्रायोगिक परीक्षा केंद्र पर दिनांक 10.01.2023 को पूर्वाह्न 09:00 बजे अनिवार्य रूप से जाकर परीक्षा केंद्र के परिसर की सूचना पट्ट से यह जानकारी प्राप्त कर लेंगे कि उनके द्वारा चयनित विषय की प्रायोगिक परीक्षा किस तिथि एवं किस पाली में संचालित होगी, जिसमें उन्हें सम्मिलित होना अनिवार्य है।
- परीक्षार्थी के प्रत्येक प्रायोगिक विषय की परीक्षा के लिए 08 पृष्ठों की केवल एक ही उत्तरपुस्तिका मिलेगी। अतिरिक्त उत्तरपुस्तिका नहीं दी जाएगी। परीक्षार्थी उत्तरपुस्तिका लेते ही यह सुनिश्चित कर लें कि इसमें 8 पृष्ठ हैं एवं सही क्रम में हैं।
- उत्तरपुस्तिका प्राप्त होते ही परीक्षार्थी अपने प्रवेश-पत्र तथा उत्तरपुस्तिका पर मुद्रित विवरणों (Details) का मिलान कर यह अवश्य सुनिश्चित हो लें कि जो उत्तरपुस्तिका परीक्षक द्वारा उन्हें दी गई है, वह उन्हीं की है। भिन्न विवरणों की उत्तरपुस्तिका प्राप्त होने पर उसे तुरंत परीक्षक को वापस लौटा दिया जाए।
- उत्तरपुस्तिका प्राप्त होने पर परीक्षार्थी उनके आवरण पृष्ठ के पीछे अंकित "परीक्षार्थियों के लिए निर्देश" अवश्य पढ़ें एवं उसका अनुपालन करें।
- परीक्षार्थी अपनी उत्तरपुस्तिका के कवर पृष्ठ के ऊपरी बायें तथा दायें भागों में क्रमांक-(1) में अपने उत्तर देने का माध्यम अंकित करते हुए क्रमांक-(2) में अपना पूर्ण हस्ताक्षर अंकित करें। इसके अलावा अन्य मुद्रित विवरणों में किसी भी प्रकार से कोई छेड़-छाड़ नहीं करें।
- प्रायोगिक परीक्षा की उत्तरपुस्तिका के आवरण पृष्ठ के निचले बायें एवं दायें भागों को परीक्षार्थी द्वारा कदापि नहीं भरा जाएगा। अगर परीक्षार्थी इस भाग को भरते हैं, तो परीक्षार्थी का इस विषय में परीक्षाफल रद्द किया जा सकता है। ये दोनों भाग आंतरिक/बाह्य परीक्षकों को भरने के लिए दिया गया है।
- उत्तरपुस्तिका के पन्नों के दोनों पृष्ठों पर तथा प्रत्येक लाइन पर लिखें एवं पृष्ठों को नष्ट न करें।
- यदि रफ कार्य करने की आवश्यकता हो, तो परीक्षार्थी उत्तरपुस्तिका के अंतिम पृष्ठ पर रफ कार्य करके उसे काट दे/क्रॉस (x) कर दें।
- उत्तरपुस्तिका के आंतरिक पृष्ठों पर दाहिने हाशिए में लाइन खींचकर सादा स्थान छोड़ रखा गया है। शेष स्थान रून्ड है। परीक्षार्थी दाहिने हाशिए के सादे स्थान में कुछ भी नहीं लिखेंगे, चूंकि यह भाग परीक्षक के उपयोग के लिए है।
- उत्तरपुस्तिका के पृष्ठों को मोड़ें- फाड़ें नहीं तथा बीच-बीच में व्यर्थ ही खाली न छोड़ें।
- प्रश्न-पत्र में दी हुई संख्या के अनुसार अपने उत्तरों की संख्या लिखें।
- व्हाइटनगर, ब्लेड तथा नाखून का इस्तेमाल करना सर्वथा वर्जित है, अन्यथा परीक्षाफल अमान्य कर दिया जाएगा।
- प्रश्नोत्तर के समाप्त होने पर अंतिम में नीचे एक क्षैतिज रेखा खींच दें।
- आंतरिक परीक्षक द्वारा उपलब्ध कराये गए उपस्थिति-पत्रक में परीक्षार्थी द्वारा यथा-स्तम्भ परीक्षा की तिथि अंकित करते हुए उत्तरपुस्तिका की क्रम संख्या लिखकर अपना हस्ताक्षर किया जाएगा। परीक्षार्थी की उपस्थिति, अनुपस्थिति एवं निष्कासन से संबंधित संगत गोले को नीले/काले पेन से परीक्षक द्वारा भरा जाएगा न कि परीक्षार्थी द्वारा।
- परीक्षार्थी अपनी उत्तरपुस्तिका को आन्तरिक परीक्षक के पास जमा किये बिना परीक्षा भवन न छोड़ें।
- परीक्षा केंद्र में कैलकुलेटर, मोबाइल फोन, इयर फोन, पेजर, ब्लूटूथ या इस प्रकार का कोई अन्य इलेक्ट्रॉनिक उपकरण ले जाना सख्त मना है।
- जाँच परीक्षा में गैर-उत्प्रेषित या जाँच परीक्षा में अनुपस्थित छात्र/छात्रा इंटरमीडिएट वार्षिक प्रायोगिक परीक्षा, 2023 में कदापि सम्मिलित नहीं हो सकते हैं।



बिहार विद्यालय परीक्षा समिति, पटना  
BIHAR SCHOOL EXAMINATION BOARD, PATNA  
इंटरमीडिएट वार्षिक परीक्षा, 2023  
INTERMEDIATE ANNUAL EXAMINATION, 2023  
प्रायोगिक परीक्षा का प्रवेश पत्र  
Admit Card For Practical Examination

संकाय: बाणिज्य  
FACULTY: COMMERCE

\* BSEB UNIQUE Id:- 2211110013370  
कॉलेज/+2 स्कूल का नाम GAYA COLLEGE, GAYA  
परीक्षार्थी का नाम SHUBHANSHU KUMAR  
माता का नाम SANGEETA DEVI  
पिता का नाम RAJU CHANDRAVANSHI  
परीक्षार्थी का आधार नं० 899089860184 दिव्यांग कोटि NO  
सूचीकरण संख्या/वर्ष R-210013650-21 परीक्षार्थी की कोटि REGULAR  
रोल कोड 21001 रोल क्रमांक 23020773 लिंग MALE



परीक्षा केंद्र का नाम GAYA COLLEGE, GAYA

प्रायोगिक परीक्षा के विषय (निर्धारित परीक्षा कार्यक्रम सहित)

प्रायोगिक विषय	विषय कोड	विषय का नाम	परीक्षा की तारीख
वैकल्पिक विषय	218	ENTREPRENEURSHIP	10.01.2023 to 20.01.2023
अतिरिक्त विषय			

संजीव कुमार

महाविद्यालय / +2 विद्यालय प्रधान का हस्ताक्षर  
एवं मुहर

परीक्षा नियंत्रक (30MA0)

परीक्षार्थी के लिए आवश्यक निदेश

- \* BSEB UNIQUE Id सत्र 2021-23 परीक्षा के लिए सूचीकृत नियमित (Regular) तथा स्वतंत्र (Private) परीक्षार्थी के लिए जारी किया गया है। इसलिए सत्र 2021-23 से पूर्व के सूचीकृत परीक्षार्थी के लिए BSEB UNIQUE Id मान्य नहीं है।
- प्रायोगिक परीक्षा दिनांक 10.01.2023 से 20.01.2023 तक संचालित होगी। केन्द्राधीक्षक दिनांक 10.01.2023 से 20.01.2023 तक की अवधि में परीक्षार्थियों की संख्या के अनुसार तिथि एवं पाली का निर्धारण करके प्रायोगिक परीक्षा केंद्र पर आवंटित सभी परीक्षार्थियों के प्रायोगिक विषयों की परीक्षा आयोजित करेंगे।
- परीक्षार्थी अपने इस प्रवेश-पत्र में उल्लिखित प्रायोगिक परीक्षा केंद्र पर दिनांक 10.01.2023 को पूर्वाह्न 09:00 बजे अनिवार्य रूप से जाकर परीक्षा केंद्र के परिसर की सूचना पट्ट से यह जानकारी प्राप्त कर लेंगे कि उनके द्वारा चयनित विषय की प्रायोगिक परीक्षा किस तिथि एवं किस पाली में संचालित होगी, जिसमें उन्हें सम्मिलित होना अनिवार्य है।
- परीक्षार्थी के प्रत्येक प्रायोगिक विषय की परीक्षा के लिए 08 पृष्ठों की केवल एक ही उत्तरपुस्तिका मिलेगी। अतिरिक्त उत्तरपुस्तिका नहीं दी जाएगी। परीक्षार्थी उत्तरपुस्तिका लेते ही यह सुनिश्चित कर लें कि इसमें 8 पृष्ठ हैं एवं सही क्रम में हैं।
- उत्तरपुस्तिका प्राप्त होते ही परीक्षार्थी अपने प्रवेश-पत्र तथा उत्तरपुस्तिका पर मुद्रित विवरणों (Details) का मिलान कर यह अवश्य सुनिश्चित हो लें कि जो उत्तरपुस्तिका परीक्षक द्वारा उन्हें दी गई है, वह उन्हीं की है। भिन्न विवरणों की उत्तरपुस्तिका प्राप्त होने पर उसे तुरंत परीक्षक को वापस लौटा दिया जाए।
- उत्तरपुस्तिका प्राप्त होने पर परीक्षार्थी उनके आवरण पृष्ठ के पीछे अंकित "परीक्षार्थियों के लिए निर्देश" अवश्य पढ़ें एवं उसका अनुपालन करें।
- परीक्षार्थी अपनी उत्तरपुस्तिका के कवर पृष्ठ के ऊपरी बायें तथा दायें भागों में क्रमांक-(1) में अपने उत्तर देने का माध्यम अंकित करते हुए क्रमांक-(2) में अपना पूर्ण हस्ताक्षर अंकित करें। इसके अलावा अन्य मुद्रित विवरणों में किसी भी प्रकार से कोई छेड़-छाड़ नहीं करें।
- प्रायोगिक परीक्षा की उत्तरपुस्तिका के आवरण पृष्ठ के निचले बायें एवं दायें भागों को परीक्षार्थी द्वारा कदापि नहीं भरा जाएगा। अगर परीक्षार्थी इस भाग को भरते हैं, तो परीक्षार्थी का इस विषय में परीक्षाफल रद्द किया जा सकता है। ये दोनों भाग आंतरिक/बाह्य परीक्षकों को भरने के लिए दिया गया है।
- उत्तरपुस्तिका के पन्नों के दोनों पृष्ठों पर तथा प्रत्येक लाइन पर लिखें एवं पृष्ठों को नष्ट न करें।
- यदि रफ कार्य करने की आवश्यकता हो, तो परीक्षार्थी उत्तरपुस्तिका के अंतिम पृष्ठ पर रफ कार्य करके उसे काट दे/क्रॉस (x) कर दें।
- उत्तरपुस्तिका के आंतरिक पृष्ठों पर दाहिने हाशिए में लाइन खींचकर सादा स्थान छोड़ रखा गया है। शेष स्थान रून्ड है। परीक्षार्थी दाहिने हाशिए के सादे स्थान में कुछ भी नहीं लिखेंगे, चूंकि यह भाग परीक्षक के उपयोग के लिए है।
- उत्तरपुस्तिका के पृष्ठों को मोड़ें- फाड़ें नहीं तथा बीच-बीच में व्यर्थ ही खाली न छोड़ें।
- प्रश्न-पत्र में दी हुई संख्या के अनुसार अपने उत्तरों की संख्या लिखें।
- व्हाइटनगर, ब्लेड तथा नाखून का इस्तेमाल करना सर्वथा वर्जित है, अन्यथा परीक्षाफल अमान्य कर दिया जाएगा।
- प्रश्नोत्तर के समाप्त होने पर अंतिम में नीचे एक क्षैतिज रेखा खींच दें।
- आंतरिक परीक्षक द्वारा उपलब्ध कराये गए उपस्थिति-पत्रक में परीक्षार्थी द्वारा यथा-स्तम्भ परीक्षा की तिथि अंकित करते हुए उत्तरपुस्तिका की क्रम संख्या लिखकर अपना हस्ताक्षर किया जाएगा। परीक्षार्थी की उपस्थित, अनुपस्थित एवं निष्कासन से संबंधित संगत गोले को नीले/काले पेन से परीक्षक द्वारा भरा जाएगा न कि परीक्षार्थी द्वारा।
- परीक्षार्थी अपनी उत्तरपुस्तिका को आन्तरिक परीक्षक के पास जमा किये बिना परीक्षा भवन न छोड़ें।
- परीक्षा केंद्र में कैलकुलेटर, मोबाइल फोन, इयर फोन, पेजर, ब्लूटूथ या इस प्रकार का कोई अन्य इलेक्ट्रॉनिक उपकरण ले जाना सख्त मना है।
- जाँच परीक्षा में गैर-उत्प्रेषित या जाँच परीक्षा में अनुपस्थित छात्र/छात्रा इंटरमीडिएट वार्षिक प्रायोगिक परीक्षा, 2023 में कदापि सम्मिलित नहीं हो सकते हैं।



बिहार विद्यालय परीक्षा समिति, पटना  
BIHAR SCHOOL EXAMINATION BOARD, PATNA  
इंटरमीडिएट वार्षिक परीक्षा, 2023  
INTERMEDIATE ANNUAL EXAMINATION, 2023  
प्रायोगिक परीक्षा का प्रवेश पत्र  
Admit Card For Practical Examination

संकाय: बाणिज्य  
FACULTY: COMMERCE

\* BSEB UNIQUE Id:- 2211110011963  
कॉलेज/+2 स्कूल का नाम GAYA COLLEGE, GAYA  
परीक्षार्थी का नाम DIPANSHU KUMAR  
माता का नाम DIPALI KUMARI  
पिता का नाम DINESH KUMAR  
परीक्षार्थी का आधार नं० 639629039441 दिव्यांग कोटि NO  
सूचीकरण संख्या/वर्ष R-210013391-21 परीक्षार्थी की कोटि REGULAR  
रोल कोड 21001 रोल क्रमांक 23020517 लिंग MALE



परीक्षा केंद्र का नाम GAYA COLLEGE, GAYA

प्रायोगिक परीक्षा के विषय (निर्धारित परीक्षा कार्यक्रम सहित)

प्रायोगिक विषय	विषय कोड	विषय का नाम	परीक्षा की तारीख
वैकल्पिक विषय	218	ENTREPRENEURSHIP	10.01.2023 to 20.01.2023
अतिरिक्त विषय			

संजीव कुमार

महाविद्यालय / +2 विद्यालय प्रधान का हस्ताक्षर  
एवं मुहर

परीक्षा नियंत्रक (30MA0)

परीक्षार्थी के लिए आवश्यक निर्देश

- \* BSEB UNIQUE Id सत्र 2021-23 परीक्षा के लिए सूचीकृत नियमित (Regular) तथा स्वतंत्र (Private) परीक्षार्थी के लिए जारी किया गया है। इसलिए सत्र 2021-23 से पूर्व के सूचीकृत परीक्षार्थी के लिए BSEB UNIQUE Id मान्य नहीं है।
- प्रायोगिक परीक्षा दिनांक 10.01.2023 से 20.01.2023 तक संचालित होगी। केन्द्राधीक्षक दिनांक 10.01.2023 से 20.01.2023 तक की अवधि में परीक्षार्थियों की संख्या के अनुसार तिथि एवं पाली का निर्धारण करके प्रायोगिक परीक्षा केंद्र पर आवंटित सभी परीक्षार्थियों के प्रायोगिक विषयों की परीक्षा आयोजित करेंगे।
- परीक्षार्थी अपने इस प्रवेश-पत्र में उल्लिखित प्रायोगिक परीक्षा केंद्र पर दिनांक 10.01.2023 को पूर्वाह्न 09:00 बजे अनिवार्य रूप से जाकर परीक्षा केंद्र के परिसर की सूचना पट्ट से यह जानकारी प्राप्त कर लेंगे कि उनके द्वारा चयनित विषय की प्रायोगिक परीक्षा किस तिथि एवं किस पाली में संचालित होगी, जिसमें उन्हें सम्मिलित होना अनिवार्य है।
- परीक्षार्थी के प्रत्येक प्रायोगिक विषय की परीक्षा के लिए 08 पृष्ठों की केवल एक ही उत्तरपुस्तिका मिलेगी। अतिरिक्त उत्तरपुस्तिका नहीं दी जाएगी। परीक्षार्थी उत्तरपुस्तिका लेते ही यह सुनिश्चित कर लें कि इसमें 8 पृष्ठ हैं एवं सही क्रम में हैं।
- उत्तरपुस्तिका प्राप्त होते ही परीक्षार्थी अपने प्रवेश-पत्र तथा उत्तरपुस्तिका पर मुद्रित विवरणों (Details) का मिलान कर यह अवश्य सुनिश्चित हो लें कि जो उत्तरपुस्तिका परीक्षक द्वारा उन्हें दी गई है, वह उन्हीं की है। भिन्न विवरणों की उत्तरपुस्तिका प्राप्त होने पर उसे तुरंत परीक्षक को वापस लौटा दिया जाए।
- उत्तरपुस्तिका प्राप्त होने पर परीक्षार्थी उनके आवरण पृष्ठ के पीछे अंकित "परीक्षार्थियों के लिए निर्देश" अवश्य पढ़ें एवं उसका अनुपालन करें।
- परीक्षार्थी अपनी उत्तरपुस्तिका के कवर पृष्ठ के ऊपरी बायें तथा दायें भागों में क्रमांक-(1) में अपने उत्तर देने का माध्यम अंकित करते हुए क्रमांक-(2) में अपना पूर्ण हस्ताक्षर अंकित करें। इसके अलावा अन्य मुद्रित विवरणों में किसी भी प्रकार से कोई छेड़-छाड़ नहीं करें।
- प्रायोगिक परीक्षा की उत्तरपुस्तिका के आवरण पृष्ठ के निचले बायें एवं दायें भागों को परीक्षार्थी द्वारा कदापि नहीं भरा जाएगा। अगर परीक्षार्थी इस भाग को भरते हैं, तो परीक्षार्थी का इस विषय में परीक्षाफल रद्द किया जा सकता है। ये दोनों भाग आंतरिक/बाह्य परीक्षकों को भरने के लिए दिया गया है।
- उत्तरपुस्तिका के पन्नों के दोनों पृष्ठों पर तथा प्रत्येक लाइन पर लिखें एवं पृष्ठों को नष्ट न करें।
- यदि रफ कार्य करने की आवश्यकता हो, तो परीक्षार्थी उत्तरपुस्तिका के अंतिम पृष्ठ पर रफ कार्य करके उसे काट दे/क्रॉस (x) कर दें।
- उत्तरपुस्तिका के आंतरिक पृष्ठों पर दाहिने हाशिए में लाइन खींचकर सादा स्थान छोड़ रखा गया है। शेष स्थान रून्ड है। परीक्षार्थी दाहिने हाशिए के सादे स्थान में कुछ भी नहीं लिखेंगे, चूंकि यह भाग परीक्षक के उपयोग के लिए है।
- उत्तरपुस्तिका के पृष्ठों को मोड़ें- फाड़ें नहीं तथा बीच-बीच में व्यर्थ ही खाली न छोड़ें।
- प्रश्न-पत्र में दी हुई संख्या के अनुसार अपने उत्तरों की संख्या लिखें।
- व्हाइटनगर, ब्लेड तथा नाखून का इस्तेमाल करना सर्वथा वर्जित है, अन्यथा परीक्षाफल अमान्य कर दिया जाएगा।
- प्रश्नोत्तर के समाप्त होने पर अंतिम में नीचे एक क्षैतिज रेखा खींच दें।
- आंतरिक परीक्षक द्वारा उपलब्ध कराये गए उपस्थिति-पत्रक में परीक्षार्थी द्वारा यथा-स्तम्भ परीक्षा की तिथि अंकित करते हुए उत्तरपुस्तिका की क्रम संख्या लिखकर अपना हस्ताक्षर किया जाएगा। परीक्षार्थी की उपस्थिति, अनुपस्थिति एवं निष्कासन से संबंधित संगत गोले को नीले/काले पेन से परीक्षक द्वारा भरा जाएगा न कि परीक्षार्थी द्वारा।
- परीक्षार्थी अपनी उत्तरपुस्तिका को आन्तरिक परीक्षक के पास जमा किये बिना परीक्षा भवन न छोड़ें।
- परीक्षा केंद्र में कैलकुलेटर, मोबाइल फोन, इयर फोन, पेजर, ब्लूटूथ या इस प्रकार का कोई अन्य इलेक्ट्रॉनिक उपकरण ले जाना सख्त मना है।
- जाँच परीक्षा में गैर-उत्प्रेषित या जाँच परीक्षा में अनुपस्थित छात्र/छात्रा इंटरमीडिएट वार्षिक प्रायोगिक परीक्षा, 2023 में कदापि सम्मिलित नहीं हो सकते हैं।



बिहार विद्यालय परीक्षा समिति, पटना  
BIHAR SCHOOL EXAMINATION BOARD, PATNA  
इंटरमीडिएट वार्षिक परीक्षा, 2023  
INTERMEDIATE ANNUAL EXAMINATION, 2023  
प्रायोगिक परीक्षा का प्रवेश पत्र  
Admit Card For Practical Examination

संकाय: बाणिज्य  
FACULTY: COMMERCE

\* BSEB UNIQUE Id:- 2211110012328  
कॉलेज/+2 स्कूल का नाम GAYA COLLEGE, GAYA  
परीक्षार्थी का नाम MD AMISH ALAM  
माता का नाम RUBY PERWEEN  
पिता का नाम MD KHURSID ALAM  
परीक्षार्थी का आधार नं० 399654482305 दिव्यांग कोटि NO  
सूचीकरण संख्या/वर्ष R-210013459-21 परीक्षार्थी की कोटि REGULAR  
रोल कोड 21001 रोल क्रमांक 23020584 लिंग MALE



परीक्षा केंद्र का नाम GAYA COLLEGE, GAYA

प्रायोगिक परीक्षा के विषय (निर्धारित परीक्षा कार्यक्रम सहित)

प्रायोगिक विषय	विषय कोड	विषय का नाम	परीक्षा की तारीख
वैकल्पिक विषय	218	ENTREPRENEURSHIP	10.01.2023 to 20.01.2023
अतिरिक्त विषय			

संज्ञा (30मा0)

महाविद्यालय / +2 विद्यालय प्रधान का हस्ताक्षर  
एवं मुहर

परीक्षा नियंत्रक (30मा0)

परीक्षार्थी के लिए आवश्यक निर्देश

- \* BSEB UNIQUE Id सत्र 2021-23 परीक्षा के लिए सूचीकृत नियमित (Regular) तथा स्वतंत्र (Private) परीक्षार्थी के लिए जारी किया गया है। इसलिए सत्र 2021-23 से पूर्व के सूचीकृत परीक्षार्थी के लिए BSEB UNIQUE Id मान्य नहीं है।
- प्रायोगिक परीक्षा दिनांक 10.01.2023 से 20.01.2023 तक संचालित होगी। केन्द्राधीक्षक दिनांक 10.01.2023 से 20.01.2023 तक की अवधि में परीक्षार्थियों की संख्या के अनुसार तिथि एवं पाली का निर्धारण करके प्रायोगिक परीक्षा केन्द्र पर आवंटित सभी परीक्षार्थियों के प्रायोगिक विषयों की परीक्षा आयोजित करेंगे।
- परीक्षार्थी अपने इस प्रवेश-पत्र में उल्लिखित प्रायोगिक परीक्षा केन्द्र पर दिनांक 10.01.2023 को पूर्वाह्न 09:00 बजे अनिवार्य रूप से जाकर परीक्षा केन्द्र के परिसर की सूचना पट्ट से यह जानकारी प्राप्त कर लेंगे कि उनके द्वारा चयनित विषय की प्रायोगिक परीक्षा किस तिथि एवं किस पाली में संचालित होगी, जिसमें उन्हें सम्मिलित होना अनिवार्य है।
- परीक्षार्थी के प्रत्येक प्रायोगिक विषय की परीक्षा के लिए 08 पृष्ठों की केवल एक ही उत्तरपुस्तिका मिलेगी। अतिरिक्त उत्तरपुस्तिका नहीं दी जाएगी। परीक्षार्थी उत्तरपुस्तिका लेते ही यह सुनिश्चित कर लें कि इसमें 8 पृष्ठ हैं एवं सही क्रम में हैं।
- उत्तरपुस्तिका प्राप्त होते ही परीक्षार्थी अपने प्रवेश-पत्र तथा उत्तरपुस्तिका पर मुद्रित विवरणों (Details) का मिलान कर यह अवश्य सुनिश्चित हो लें कि जो उत्तरपुस्तिका परीक्षक द्वारा उन्हें दी गई है, वह उन्हीं की है। भिन्न विवरणों की उत्तरपुस्तिका प्राप्त होने पर उसे तुरंत परीक्षक को वापस लौटा दिया जाए।
- उत्तरपुस्तिका प्राप्त होने पर परीक्षार्थी उनके आवरण पृष्ठ के पीछे अंकित "परीक्षार्थियों के लिए निर्देश" अवश्य पढ़ें एवं उसका अनुपालन करें।
- परीक्षार्थी अपनी उत्तरपुस्तिका के कवर पृष्ठ के ऊपरी बायें तथा दायें भागों में क्रमांक-(1) में अपने उत्तर देने का माध्यम अंकित करते हुए क्रमांक-(2) में अपना पूर्ण हस्ताक्षर अंकित करें। इसके अलावा अन्य मुद्रित विवरणों में किसी भी प्रकार से कोई छेड़-छाड़ नहीं करें।
- प्रायोगिक परीक्षा की उत्तरपुस्तिका के आवरण पृष्ठ के निचले बायें एवं दायें भागों को परीक्षार्थी द्वारा कदापि नहीं भरा जाएगा। अगर परीक्षार्थी इस भाग को भरते हैं, तो परीक्षार्थी का इस विषय में परीक्षाफल रद्द किया जा सकता है। ये दोनों भाग आंतरिक/बाह्य परीक्षकों को भरने के लिए दिया गया है।
- उत्तरपुस्तिका के पन्नों के दोनों पृष्ठों पर तथा प्रत्येक लाइन पर लिखें एवं पृष्ठों को नष्ट न करें।
- यदि रफ कार्य करने की आवश्यकता हो, तो परीक्षार्थी उत्तरपुस्तिका के अंतिम पृष्ठ पर रफ कार्य करके उसे काट दे/क्रॉस (x) कर दें।
- उत्तरपुस्तिका के आंतरिक पृष्ठों पर दाहिने हाशिए में लाइन खींचकर सादा स्थान छोड़ रखा गया है। शेष स्थान रून्ड है। परीक्षार्थी दाहिने हाशिए के सादे स्थान में कुछ भी नहीं लिखेंगे, चूंकि यह भाग परीक्षक के उपयोग के लिए है।
- उत्तरपुस्तिका के पृष्ठों को मोड़ें- फाड़ें नहीं तथा बीच-बीच में व्यर्थ ही खाली न छोड़ें।
- प्रश्न-पत्र में दी हुई संख्या के अनुसार अपने उत्तरों की संख्या लिखें।
- व्हाइटनगर, ब्लेड तथा नाखून का इस्तेमाल करना सर्वथा वर्जित है, अन्यथा परीक्षाफल अमान्य कर दिया जाएगा।
- प्रश्नोत्तर के समाप्त होने पर अंतिम में नीचे एक क्षैतिज रेखा खींच दें।
- आंतरिक परीक्षक द्वारा उपलब्ध कराये गए उपस्थिति-पत्रक में परीक्षार्थी द्वारा यथा-स्तम्भ परीक्षा की तिथि अंकित करते हुए उत्तरपुस्तिका की क्रम संख्या लिखकर अपना हस्ताक्षर किया जाएगा। परीक्षार्थी की उपस्थिति, अनुपस्थिति एवं निष्कासन से संबंधित संगत गोले को नीले/काले पेन से परीक्षक द्वारा भरा जाएगा न कि परीक्षार्थी द्वारा।
- परीक्षार्थी अपनी उत्तरपुस्तिका को आन्तरिक परीक्षक के पास जमा किये बिना परीक्षा भवन न छोड़ें।
- परीक्षा केन्द्र में कैलकुलेटर, मोबाइल फोन, इयर फोन, पेजर, ब्लूटूथ या इस प्रकार का कोई अन्य इलेक्ट्रॉनिक उपकरण ले जाना सख्त मना है।
- जाँच परीक्षा में गैर-उत्प्रेषित या जाँच परीक्षा में अनुपस्थित छात्र/छात्रा इंटरमीडिएट वार्षिक प्रायोगिक परीक्षा, 2023 में कदापि सम्मिलित नहीं हो सकते हैं।



बिहार विद्यालय परीक्षा समिति, पटना  
BIHAR SCHOOL EXAMINATION BOARD, PATNA  
इंटरमीडिएट वार्षिक परीक्षा, 2023  
INTERMEDIATE ANNUAL EXAMINATION, 2023  
प्रायोगिक परीक्षा का प्रवेश पत्र  
Admit Card For Practical Examination

संकाय: बाणिज्य  
FACULTY: COMMERCE

\* BSEB UNIQUE Id:- 2211110012078  
कॉलेज/+2 स्कूल का नाम GAYA COLLEGE, GAYA  
परीक्षार्थी का नाम HARSHVARDHAN RAJ  
माता का नाम CHINTA DEVI  
पिता का नाम ASHOK PRASAD  
परीक्षार्थी का आधार नं० 646976962957 दिव्यांग कोटि NO  
सूचीकरण संख्या/वर्ष R-210013415-21 परीक्षार्थी की कोटि REGULAR  
रोल कोड 21001 रोल क्रमांक 23020542 लिंग MALE



परीक्षा केंद्र का नाम GAYA COLLEGE, GAYA

प्रायोगिक परीक्षा के विषय (निर्धारित परीक्षा कार्यक्रम सहित)

प्रायोगिक विषय	विषय कोड	विषय का नाम	परीक्षा की तारीख
वैकल्पिक विषय	218	ENTREPRENEURSHIP	10.01.2023 to 20.01.2023
अतिरिक्त विषय			

संजीव कुमार

महाविद्यालय / +2 विद्यालय प्रधान का हस्ताक्षर  
एवं मुहर

परीक्षा नियंत्रक (30MA0)

परीक्षार्थी के लिए आवश्यक निर्देश

- \* BSEB UNIQUE Id सत्र 2021-23 परीक्षा के लिए सूचीकृत नियमित (Regular) तथा स्वतंत्र (Private) परीक्षार्थी के लिए जारी किया गया है। इसलिए सत्र 2021-23 से पूर्व के सूचीकृत परीक्षार्थी के लिए BSEB UNIQUE Id मान्य नहीं है।
- प्रायोगिक परीक्षा दिनांक 10.01.2023 से 20.01.2023 तक संचालित होगी। केन्द्राधीक्षक दिनांक 10.01.2023 से 20.01.2023 तक की अवधि में परीक्षार्थियों की संख्या के अनुसार तिथि एवं पाली का निर्धारण करके प्रायोगिक परीक्षा केंद्र पर आवंटित सभी परीक्षार्थियों के प्रायोगिक विषयों की परीक्षा आयोजित करेंगे।
- परीक्षार्थी अपने इस प्रवेश-पत्र में उल्लिखित प्रायोगिक परीक्षा केंद्र पर दिनांक 10.01.2023 को पूर्वाह्न 09:00 बजे अनिवार्य रूप से जाकर परीक्षा केंद्र के परिसर की सूचना पट्ट से यह जानकारी प्राप्त कर लेंगे कि उनके द्वारा चयनित विषय की प्रायोगिक परीक्षा किस तिथि एवं किस पाली में संचालित होगी, जिसमें उन्हें सम्मिलित होना अनिवार्य है।
- परीक्षार्थी के प्रत्येक प्रायोगिक विषय की परीक्षा के लिए 08 पृष्ठों की केवल एक ही उत्तरपुस्तिका मिलेगी। अतिरिक्त उत्तरपुस्तिका नहीं दी जाएगी। परीक्षार्थी उत्तरपुस्तिका लेते ही यह सुनिश्चित कर लें कि इसमें 8 पृष्ठ हैं एवं सही क्रम में हैं।
- उत्तरपुस्तिका प्राप्त होते ही परीक्षार्थी अपने प्रवेश-पत्र तथा उत्तरपुस्तिका पर मुद्रित विवरणों (Details) का मिलान कर यह अवश्य सुनिश्चित हो लें कि जो उत्तरपुस्तिका परीक्षक द्वारा उन्हें दी गई है, वह उन्हीं की है। भिन्न विवरणों की उत्तरपुस्तिका प्राप्त होने पर उसे तुरंत परीक्षक को वापस लौटा दिया जाए।
- उत्तरपुस्तिका प्राप्त होने पर परीक्षार्थी उनके आवरण पृष्ठ के पीछे अंकित "परीक्षार्थियों के लिए निर्देश" अवश्य पढ़ें एवं उसका अनुपालन करें।
- परीक्षार्थी अपनी उत्तरपुस्तिका के कवर पृष्ठ के ऊपरी बायें तथा दायें भागों में क्रमांक-(1) में अपने उत्तर देने का माध्यम अंकित करते हुए क्रमांक-(2) में अपना पूर्ण हस्ताक्षर अंकित करें। इसके अलावा अन्य मुद्रित विवरणों में किसी भी प्रकार से कोई छेड़-छाड़ नहीं करें।
- प्रायोगिक परीक्षा की उत्तरपुस्तिका के आवरण पृष्ठ के निचले बायें एवं दायें भागों को परीक्षार्थी द्वारा कदापि नहीं भरा जाएगा। अगर परीक्षार्थी इस भाग को भरते हैं, तो परीक्षार्थी का इस विषय में परीक्षाफल रद्द किया जा सकता है। ये दोनों भाग आंतरिक/बाह्य परीक्षकों को भरने के लिए दिया गया है।
- उत्तरपुस्तिका के पन्नों के दोनों पृष्ठों पर तथा प्रत्येक लाइन पर लिखें एवं पृष्ठों को नष्ट न करें।
- यदि रफ कार्य करने की आवश्यकता हो, तो परीक्षार्थी उत्तरपुस्तिका के अंतिम पृष्ठ पर रफ कार्य करके उसे काट दे/क्रॉस (x) कर दें।
- उत्तरपुस्तिका के आंतरिक पृष्ठों पर दाहिने हाशिए में लाइन खींचकर सादा स्थान छोड़ रखा गया है। शेष स्थान रून्ड है। परीक्षार्थी दाहिने हाशिए के सादे स्थान में कुछ भी नहीं लिखेंगे, चूंकि यह भाग परीक्षक के उपयोग के लिए है।
- उत्तरपुस्तिका के पृष्ठों को मोड़ें- फाड़ें नहीं तथा बीच-बीच में व्यर्थ ही खाली न छोड़ें।
- प्रश्न-पत्र में दी हुई संख्या के अनुसार अपने उत्तरों की संख्या लिखें।
- व्हाइटनगर, ब्लेड तथा नाखून का इस्तेमाल करना सर्वथा वर्जित है, अन्यथा परीक्षाफल अमान्य कर दिया जाएगा।
- प्रश्नोत्तर के समाप्त होने पर अंतिम में नीचे एक क्षैतिज रेखा खींच दें।
- आंतरिक परीक्षक द्वारा उपलब्ध कराये गए उपस्थिति-पत्रक में परीक्षार्थी द्वारा यथा-स्तम्भ परीक्षा की तिथि अंकित करते हुए उत्तरपुस्तिका की क्रम संख्या लिखकर अपना हस्ताक्षर किया जाएगा। परीक्षार्थी की उपस्थिति, अनुपस्थिति एवं निष्कासन से संबंधित संगत गोले को नीले/काले पेन से परीक्षक द्वारा भरा जाएगा न कि परीक्षार्थी द्वारा।
- परीक्षार्थी अपनी उत्तरपुस्तिका को आन्तरिक परीक्षक के पास जमा किये बिना परीक्षा भवन न छोड़ें।
- परीक्षा केंद्र में कैलकुलेटर, मोबाइल फोन, इयर फोन, पेजर, ब्लूटूथ या इस प्रकार का कोई अन्य इलेक्ट्रॉनिक उपकरण ले जाना सख्त मना है।
- जाँच परीक्षा में गैर-उत्प्रेषित या जाँच परीक्षा में अनुपस्थित छात्र/छात्रा इंटरमीडिएट वार्षिक प्रायोगिक परीक्षा, 2023 में कदापि सम्मिलित नहीं हो सकते हैं।





बिहार विद्यालय परीक्षा समिति, पटना  
BIHAR SCHOOL EXAMINATION BOARD, PATNA  
इंटरमीडिएट वार्षिक परीक्षा, 2023  
INTERMEDIATE ANNUAL EXAMINATION, 2023  
प्रायोगिक परीक्षा का प्रवेश पत्र  
Admit Card For Practical Examination

संकाय: बाणिज्य  
FACULTY: COMMERCE

\* BSEB UNIQUE Id:- 2211110012386  
कॉलेज/+2 स्कूल का नाम GAYA COLLEGE, GAYA  
परीक्षार्थी का नाम MD SHAFIQUE ANSARI  
माता का नाम RAUSHAN JAHAN  
पिता का नाम MD SAMI AKHTAR ANSARI  
परीक्षार्थी का आधार नं० 298842351031 दिव्यांग कोटि NO  
सूचीकरण संख्या/वर्ष R-210013476-21 परीक्षार्थी की कोटि REGULAR  
रोल कोड 21001 रोल क्रमांक 23020602 लिंग MALE



परीक्षा केंद्र का नाम GAYA COLLEGE, GAYA

प्रायोगिक परीक्षा के विषय (निर्धारित परीक्षा कार्यक्रम सहित)

प्रायोगिक विषय	विषय कोड	विषय का नाम	परीक्षा की तारीख
वैकल्पिक विषय	218	ENTREPRENEURSHIP	10.01.2023 to 20.01.2023
अतिरिक्त विषय			

संजीव कुमार

महाविद्यालय / +2 विद्यालय प्रधान का हस्ताक्षर  
एवं मुहर

परीक्षा नियंत्रक (30MA0)

परीक्षार्थी के लिए आवश्यक निर्देश


- \* BSEB UNIQUE Id सत्र 2021-23 परीक्षा के लिए सूचीकृत नियमित (Regular) तथा स्वतंत्र (Private) परीक्षार्थी के लिए जारी किया गया है। इसलिए सत्र 2021-23 से पूर्व के सूचीकृत परीक्षार्थी के लिए BSEB UNIQUE Id मान्य नहीं है।
- प्रायोगिक परीक्षा दिनांक 10.01.2023 से 20.01.2023 तक संचालित होगी। केन्द्राधीक्षक दिनांक 10.01.2023 से 20.01.2023 तक की अवधि में परीक्षार्थियों की संख्या के अनुसार तिथि एवं पाली का निर्धारण करके प्रायोगिक परीक्षा केंद्र पर आवंटित सभी परीक्षार्थियों के प्रायोगिक विषयों की परीक्षा आयोजित करेंगे।
- परीक्षार्थी अपने इस प्रवेश-पत्र में उल्लिखित प्रायोगिक परीक्षा केंद्र पर दिनांक 10.01.2023 को पूर्वाह्न 09:00 बजे अनिवार्य रूप से जाकर परीक्षा केंद्र के परिसर की सूचना पट्ट से यह जानकारी प्राप्त कर लेंगे कि उनके द्वारा चयनित विषय की प्रायोगिक परीक्षा किस तिथि एवं किस पाली में संचालित होगी, जिसमें उन्हें सम्मिलित होना अनिवार्य है।
- परीक्षार्थी के प्रत्येक प्रायोगिक विषय की परीक्षा के लिए 08 पृष्ठों की केवल एक ही उत्तरपुस्तिका मिलेगी। अतिरिक्त उत्तरपुस्तिका नहीं दी जाएगी। परीक्षार्थी उत्तरपुस्तिका लेते ही यह सुनिश्चित कर लें कि इसमें 8 पृष्ठ हैं एवं सही क्रम में हैं।
- उत्तरपुस्तिका प्राप्त होते ही परीक्षार्थी अपने प्रवेश-पत्र तथा उत्तरपुस्तिका पर मुद्रित विवरणों (Details) का मिलान कर यह अवश्य सुनिश्चित हो लें कि जो उत्तरपुस्तिका परीक्षक द्वारा उन्हें दी गई है, वह उन्हीं की है। भिन्न विवरणों की उत्तरपुस्तिका प्राप्त होने पर उसे तुरंत परीक्षक को वापस लौटा दिया जाए।
- उत्तरपुस्तिका प्राप्त होने पर परीक्षार्थी उनके आवरण पृष्ठ के पीछे अंकित "परीक्षार्थियों के लिए निर्देश" अवश्य पढ़ें एवं उसका अनुपालन करें।
- परीक्षार्थी अपनी उत्तरपुस्तिका के कवर पृष्ठ के ऊपरी बायें तथा दायें भागों में क्रमांक-(1) में अपने उत्तर देने का माध्यम अंकित करते हुए क्रमांक-(2) में अपना पूर्ण हस्ताक्षर अंकित करें। इसके अलावा अन्य मुद्रित विवरणों में किसी भी प्रकार से कोई छेड़-छाड़ नहीं करें।
- प्रायोगिक परीक्षा की उत्तरपुस्तिका के आवरण पृष्ठ के निचले बायें एवं दायें भागों को परीक्षार्थी द्वारा कदापि नहीं भरा जाएगा। अगर परीक्षार्थी इस भाग को भरते हैं, तो परीक्षार्थी का इस विषय में परीक्षाफल रद्द किया जा सकता है। ये दोनों भाग आंतरिक/बाह्य परीक्षकों को भरने के लिए दिया गया है।
- उत्तरपुस्तिका के पन्नों के दोनों पृष्ठों पर तथा प्रत्येक लाइन पर लिखें एवं पृष्ठों को नष्ट न करें।
- यदि रफ कार्य करने की आवश्यकता हो, तो परीक्षार्थी उत्तरपुस्तिका के अंतिम पृष्ठ पर रफ कार्य करके उसे काट दे/क्रॉस (x) कर दें।
- उत्तरपुस्तिका के आंतरिक पृष्ठों पर दाहिने हाशिए में लाइन खींचकर सादा स्थान छोड़ रखा गया है। शेष स्थान रून्ड है। परीक्षार्थी दाहिने हाशिए के सादे स्थान में कुछ भी नहीं लिखेंगे, चूंकि यह भाग परीक्षक के उपयोग के लिए है।
- उत्तरपुस्तिका के पृष्ठों को मोड़ें- फाड़ें नहीं तथा बीच-बीच में व्यर्थ ही खाली न छोड़ें।
- प्रश्न-पत्र में दी हुई संख्या के अनुसार अपने उत्तरों की संख्या लिखें।
- व्हाइटनगर, ब्लेड तथा नाखून का इस्तेमाल करना सर्वथा वर्जित है, अन्यथा परीक्षाफल अमान्य कर दिया जाएगा।
- प्रश्नोत्तर के समाप्त होने पर अंतिम में नीचे एक क्षैतिज रेखा खींच दें।
- आंतरिक परीक्षक द्वारा उपलब्ध कराये गए उपस्थिति-पत्रक में परीक्षार्थी द्वारा यथा-स्तम्भ परीक्षा की तिथि अंकित करते हुए उत्तरपुस्तिका की क्रम संख्या लिखकर अपना हस्ताक्षर किया जाएगा। परीक्षार्थी की उपस्थिति, अनुपस्थिति एवं निष्कासन से संबंधित संगत गोले को नीले/काले पेन से परीक्षक द्वारा भरा जाएगा न कि परीक्षार्थी द्वारा।
- परीक्षार्थी अपनी उत्तरपुस्तिका को आन्तरिक परीक्षक के पास जमा किये बिना परीक्षा भवन न छोड़ें।
- परीक्षा केंद्र में कैलकुलेटर, मोबाइल फोन, इयर फोन, पेजर, ब्लूटूथ या इस प्रकार का कोई अन्य इलेक्ट्रॉनिक उपकरण ले जाना सख्त मना है।
- जाँच परीक्षा में गैर-उत्प्रेषित या जाँच परीक्षा में अनुपस्थित छात्र/छात्रा इंटरमीडिएट वार्षिक प्रायोगिक परीक्षा, 2023 में कदापि सम्मिलित नहीं हो सकते हैं।



बिहार विद्यालय परीक्षा समिति, पटना  
BIHAR SCHOOL EXAMINATION BOARD, PATNA  
इंटरमीडिएट वार्षिक परीक्षा, 2023  
INTERMEDIATE ANNUAL EXAMINATION, 2023  
प्रायोगिक परीक्षा का प्रवेश पत्र  
Admit Card For Practical Examination

संकाय: बाणिज्य  
FACULTY: COMMERCE

\* BSEB UNIQUE Id:- 2211110011405  
कॉलेज/+2 स्कूल का नाम GAYA COLLEGE, GAYA  
परीक्षार्थी का नाम ADITYA KUMAR GUPTA  
माता का नाम REENA GUPTA  
पिता का नाम MIRTUNJAY KUMAR GUPTA  
परीक्षार्थी का आधार नं० 459579636091 दिव्यांग कोटि NO  
सूचीकरण संख्या/वर्ष R-210013285-21 परीक्षार्थी की कोटि REGULAR  
रोल कोड 21001 रोल क्रमांक 23020415 लिंग MALE



परीक्षा केंद्र का नाम GAYA COLLEGE, GAYA

प्रायोगिक परीक्षा के विषय (निर्धारित परीक्षा कार्यक्रम सहित)

प्रायोगिक विषय	विषय कोड	विषय का नाम	परीक्षा की तारीख
वैकल्पिक विषय	218	ENTREPRENEURSHIP	10.01.2023 to 20.01.2023
अतिरिक्त विषय			

संजीव कुमार

महाविद्यालय / +2 विद्यालय प्रधान का हस्ताक्षर  
एवं मुहर

परीक्षा नियंत्रक (30MA0)

परीक्षार्थी के लिए आवश्यक निर्देश

- \* BSEB UNIQUE Id सत्र 2021-23 परीक्षा के लिए सूचीकृत नियमित (Regular) तथा स्वतंत्र (Private) परीक्षार्थी के लिए जारी किया गया है। इसलिए सत्र 2021-23 से पूर्व के सूचीकृत परीक्षार्थी के लिए BSEB UNIQUE Id मान्य नहीं है।
- प्रायोगिक परीक्षा दिनांक 10.01.2023 से 20.01.2023 तक संचालित होगी। केन्द्राधीक्षक दिनांक 10.01.2023 से 20.01.2023 तक की अवधि में परीक्षार्थियों की संख्या के अनुसार तिथि एवं पाली का निर्धारण करके प्रायोगिक परीक्षा केन्द्र पर आवंटित सभी परीक्षार्थियों के प्रायोगिक विषयों की परीक्षा आयोजित करेंगे।
- परीक्षार्थी अपने इस प्रवेश-पत्र में उल्लिखित प्रायोगिक परीक्षा केन्द्र पर दिनांक 10.01.2023 को पूर्वाह्न 09:00 बजे अनिवार्य रूप से जाकर परीक्षा केन्द्र के परिसर की सूचना पट्ट से यह जानकारी प्राप्त कर लेंगे कि उनके द्वारा चयनित विषय की प्रायोगिक परीक्षा किस तिथि एवं किस पाली में संचालित होगी, जिसमें उन्हें सम्मिलित होना अनिवार्य है।
- परीक्षार्थी के प्रत्येक प्रायोगिक विषय की परीक्षा के लिए 08 पृष्ठों की केवल एक ही उत्तरपुस्तिका मिलेगी। अतिरिक्त उत्तरपुस्तिका नहीं दी जाएगी। परीक्षार्थी उत्तरपुस्तिका लेते ही यह सुनिश्चित कर लें कि इसमें 8 पृष्ठ हैं एवं सही क्रम में हैं।
- उत्तरपुस्तिका प्राप्त होते ही परीक्षार्थी अपने प्रवेश-पत्र तथा उत्तरपुस्तिका पर मुद्रित विवरणों (Details) का मिलान कर यह अवश्य सुनिश्चित हो लें कि जो उत्तरपुस्तिका परीक्षक द्वारा उन्हें दी गई है, वह उन्हीं की है। भिन्न विवरणों की उत्तरपुस्तिका प्राप्त होने पर उसे तुरंत परीक्षक को वापस लौटा दिया जाए।
- उत्तरपुस्तिका प्राप्त होने पर परीक्षार्थी उनके आवरण पृष्ठ के पीछे अंकित "परीक्षार्थियों के लिए निर्देश" अवश्य पढ़ें एवं उसका अनुपालन करें।
- परीक्षार्थी अपनी उत्तरपुस्तिका के कवर पृष्ठ के ऊपरी बायें तथा दायें भागों में क्रमांक-(1) में अपने उत्तर देने का माध्यम अंकित करते हुए क्रमांक-(2) में अपना पूर्ण हस्ताक्षर अंकित करें। इसके अलावा अन्य मुद्रित विवरणों में किसी भी प्रकार से कोई छेड़-छाड़ नहीं करें।
- प्रायोगिक परीक्षा की उत्तरपुस्तिका के आवरण पृष्ठ के निचले बायें एवं दायें भागों को परीक्षार्थी द्वारा कदापि नहीं भरा जाएगा। अगर परीक्षार्थी इस भाग को भरते हैं, तो परीक्षार्थी का इस विषय में परीक्षाफल रद्द किया जा सकता है। ये दोनों भाग आंतरिक/बाह्य परीक्षकों को भरने के लिए दिया गया है।
- उत्तरपुस्तिका के पन्नों के दोनों पृष्ठों पर तथा प्रत्येक लाइन पर लिखें एवं पृष्ठों को नष्ट न करें।
- यदि रफ कार्य करने की आवश्यकता हो, तो परीक्षार्थी उत्तरपुस्तिका के अंतिम पृष्ठ पर रफ कार्य करके उसे काट दे/क्रॉस (x) कर दें।
- उत्तरपुस्तिका के आंतरिक पृष्ठों पर दाहिने हाशिए में लाइन खींचकर सादा स्थान छोड़ रखा गया है। शेष स्थान रून्ड है। परीक्षार्थी दाहिने हाशिए के सादे स्थान में कुछ भी नहीं लिखेंगे, चूंकि यह भाग परीक्षक के उपयोग के लिए है।
- उत्तरपुस्तिका के पृष्ठों को मोड़ें- फाड़ें नहीं तथा बीच-बीच में व्यर्थ ही खाली न छोड़ें।
- प्रश्न-पत्र में दी हुई संख्या के अनुसार अपने उत्तरों की संख्या लिखें।
- व्हाइटनगर, ब्लेड तथा नाखून का इस्तेमाल करना सर्वथा वर्जित है, अन्यथा परीक्षाफल अमान्य कर दिया जाएगा।
- प्रश्नोत्तर के समाप्त होने पर अंतिम में नीचे एक क्षैतिज रेखा खींच दें।
- आंतरिक परीक्षक द्वारा उपलब्ध कराये गए उपस्थिति-पत्रक में परीक्षार्थी द्वारा यथा-स्तम्भ परीक्षा की तिथि अंकित करते हुए उत्तरपुस्तिका की क्रम संख्या लिखकर अपना हस्ताक्षर किया जाएगा। परीक्षार्थी की उपस्थिति, अनुपस्थिति एवं निष्कासन से संबंधित संगत गोले को नीले/काले पेन से परीक्षक द्वारा भरा जाएगा न कि परीक्षार्थी द्वारा।
- परीक्षार्थी अपनी उत्तरपुस्तिका को आन्तरिक परीक्षक के पास जमा किये बिना परीक्षा भवन न छोड़ें।
- परीक्षा केन्द्र में कैलकुलेटर, मोबाइल फोन, इयर फोन, पेजर, ब्लूटूथ या इस प्रकार का कोई अन्य इलेक्ट्रॉनिक उपकरण ले जाना सख्त मना है।
- जाँच परीक्षा में गैर-उत्प्रेषित या जाँच परीक्षा में अनुपस्थित छात्र/छात्रा इंटरमीडिएट वार्षिक प्रायोगिक परीक्षा, 2023 में कदापि सम्मिलित नहीं हो सकते हैं।



बिहार विद्यालय परीक्षा समिति, पटना  
BIHAR SCHOOL EXAMINATION BOARD, PATNA  
इंटरमीडिएट वार्षिक परीक्षा, 2023  
INTERMEDIATE ANNUAL EXAMINATION, 2023  
प्रायोगिक परीक्षा का प्रवेश पत्र  
Admit Card For Practical Examination

संकाय: बाणिज्य  
FACULTY: COMMERCE

\* BSEB UNIQUE Id:- 2212110010500  
कॉलेज/+2 स्कूल का नाम GAYA COLLEGE, GAYA  
परीक्षार्थी का नाम MEGHA KUMARI  
माता का नाम RENUKA KUMARI  
पिता का नाम RAJKISHOR SHARMA  
परीक्षार्थी का आधार नं० 281284593976 दिव्यांग कोटि NO  
सूचीकरण संख्या/वर्ष R-210013033-21 परीक्षार्थी की कोटि REGULAR  
रोल कोड 21001 रोल क्रमांक 23020161 लिंग FEMALE



परीक्षा केंद्र का नाम GAYA COLLEGE, GAYA

प्रायोगिक परीक्षा के विषय (निर्धारित परीक्षा कार्यक्रम सहित)

प्रायोगिक विषय	विषय कोड	विषय का नाम	परीक्षा की तारीख
वैकल्पिक विषय	218	ENTREPRENEURSHIP	10.01.2023 to 20.01.2023
अतिरिक्त विषय			

संजीव कुमार

महाविद्यालय / +2 विद्यालय प्रधान का हस्ताक्षर  
एवं मुहर

परीक्षा नियंत्रक (30MA0)

परीक्षार्थी के लिए आवश्यक निर्देश

- \* BSEB UNIQUE Id सत्र 2021-23 परीक्षा के लिए सूचीकृत नियमित (Regular) तथा स्वतंत्र (Private) परीक्षार्थी के लिए जारी किया गया है। इसलिए सत्र 2021-23 से पूर्व के सूचीकृत परीक्षार्थी के लिए BSEB UNIQUE Id मान्य नहीं है।
- प्रायोगिक परीक्षा दिनांक 10.01.2023 से 20.01.2023 तक संचालित होगी। केन्द्राधीक्षक दिनांक 10.01.2023 से 20.01.2023 तक की अवधि में परीक्षार्थियों की संख्या के अनुसार तिथि एवं पाली का निर्धारण करके प्रायोगिक परीक्षा केन्द्र पर आवंटित सभी परीक्षार्थियों के प्रायोगिक विषयों की परीक्षा आयोजित करेंगे।
- परीक्षार्थी अपने इस प्रवेश-पत्र में उल्लिखित प्रायोगिक परीक्षा केन्द्र पर दिनांक 10.01.2023 को पूर्वाह्न 09:00 बजे अनिवार्य रूप से जाकर परीक्षा केन्द्र के परिसर की सूचना पट्ट से यह जानकारी प्राप्त कर लेंगे कि उनके द्वारा चयनित विषय की प्रायोगिक परीक्षा किस तिथि एवं किस पाली में संचालित होगी, जिसमें उन्हें सम्मिलित होना अनिवार्य है।
- परीक्षार्थी के प्रत्येक प्रायोगिक विषय की परीक्षा के लिए 08 पृष्ठों की केवल एक ही उत्तरपुस्तिका मिलेगी। अतिरिक्त उत्तरपुस्तिका नहीं दी जाएगी। परीक्षार्थी उत्तरपुस्तिका लेते ही यह सुनिश्चित कर लें कि इसमें 8 पृष्ठ हैं एवं सही क्रम में हैं।
- उत्तरपुस्तिका प्राप्त होते ही परीक्षार्थी अपने प्रवेश-पत्र तथा उत्तरपुस्तिका पर मुद्रित विवरणों (Details) का मिलान कर यह अवश्य सुनिश्चित हो लें कि जो उत्तरपुस्तिका परीक्षक द्वारा उन्हें दी गई है, वह उन्हीं की है। भिन्न विवरणों की उत्तरपुस्तिका प्राप्त होने पर उसे तुरंत परीक्षक को वापस लौटा दिया जाए।
- उत्तरपुस्तिका प्राप्त होने पर परीक्षार्थी उनके आवरण पृष्ठ के पीछे अंकित "परीक्षार्थियों के लिए निर्देश" अवश्य पढ़ें एवं उसका अनुपालन करें।
- परीक्षार्थी अपनी उत्तरपुस्तिका के कवर पृष्ठ के ऊपरी बायें तथा दायें भागों में क्रमांक-(1) में अपने उत्तर देने का माध्यम अंकित करते हुए क्रमांक-(2) में अपना पूर्ण हस्ताक्षर अंकित करें। इसके अलावा अन्य मुद्रित विवरणों में किसी भी प्रकार से कोई छेड़-छाड़ नहीं करें।
- प्रायोगिक परीक्षा की उत्तरपुस्तिका के आवरण पृष्ठ के निचले बायें एवं दायें भागों को परीक्षार्थी द्वारा कदापि नहीं भरा जाएगा। अगर परीक्षार्थी इस भाग को भरते हैं, तो परीक्षार्थी का इस विषय में परीक्षाफल रद्द किया जा सकता है। ये दोनों भाग आंतरिक/बाह्य परीक्षकों को भरने के लिए दिया गया है।
- उत्तरपुस्तिका के पन्नों के दोनों पृष्ठों पर तथा प्रत्येक लाइन पर लिखें एवं पृष्ठों को नष्ट न करें।
- यदि रफ कार्य करने की आवश्यकता हो, तो परीक्षार्थी उत्तरपुस्तिका के अंतिम पृष्ठ पर रफ कार्य करके उसे काट दे/क्रॉस (x) कर दें।
- उत्तरपुस्तिका के आंतरिक पृष्ठों पर दाहिने हाशिए में लाइन खींचकर सादा स्थान छोड़ रखा गया है। शेष स्थान रून्ड है। परीक्षार्थी दाहिने हाशिए के सादे स्थान में कुछ भी नहीं लिखेंगे, चूंकि यह भाग परीक्षक के उपयोग के लिए है।
- उत्तरपुस्तिका के पृष्ठों को मोड़ें- फाड़ें नहीं तथा बीच-बीच में व्यर्थ ही खाली न छोड़ें।
- प्रश्न-पत्र में दी हुई संख्या के अनुसार अपने उत्तरों की संख्या लिखें।
- व्हाइटनगर, ब्लेड तथा नाखून का इस्तेमाल करना सर्वथा वर्जित है, अन्यथा परीक्षाफल अमान्य कर दिया जाएगा।
- प्रश्नोत्तर के समाप्त होने पर अंतिम में नीचे एक क्षैतिज रेखा खींच दें।
- आंतरिक परीक्षक द्वारा उपलब्ध कराये गए उपस्थिति-पत्रक में परीक्षार्थी द्वारा यथा-स्तम्भ परीक्षा की तिथि अंकित करते हुए उत्तरपुस्तिका की क्रम संख्या लिखकर अपना हस्ताक्षर किया जाएगा। परीक्षार्थी की उपस्थिति, अनुपस्थिति एवं निष्कासन से संबंधित संगत गोले को नीले/काले पेन से परीक्षक द्वारा भरा जाएगा न कि परीक्षार्थी द्वारा।
- परीक्षार्थी अपनी उत्तरपुस्तिका को आन्तरिक परीक्षक के पास जमा किये बिना परीक्षा भवन न छोड़ें।
- परीक्षा केन्द्र में कैलकुलेटर, मोबाइल फोन, इयर फोन, पेजर, ब्लूटूथ या इस प्रकार का कोई अन्य इलेक्ट्रॉनिक उपकरण ले जाना सख्त मना है।
- जाँच परीक्षा में गैर-उत्प्रेषित या जाँच परीक्षा में अनुपस्थित छात्र/छात्रा इंटरमीडिएट वार्षिक प्रायोगिक परीक्षा, 2023 में कदापि सम्मिलित नहीं हो सकते हैं।



बिहार विद्यालय परीक्षा समिति, पटना  
BIHAR SCHOOL EXAMINATION BOARD, PATNA  
इंटरमीडिएट वार्षिक परीक्षा, 2023  
INTERMEDIATE ANNUAL EXAMINATION, 2023  
प्रायोगिक परीक्षा का प्रवेश पत्र  
Admit Card For Practical Examination

संकाय: बाणिज्य  
FACULTY: COMMERCE

\* BSEB UNIQUE Id:- 2211110013407  
कॉलेज/+2 स्कूल का नाम GAYA COLLEGE, GAYA  
परीक्षार्थी का नाम SONU KUMAR  
माता का नाम SHEELA DEVI  
पिता का नाम SANTOSH KUMAR  
परीक्षार्थी का आधार नं० 429331593315 दिव्यांग कोटि NO  
सूचीकरण संख्या/वर्ष R-210013660-21 परीक्षार्थी की कोटि REGULAR  
रोल कोड 21001 रोल क्रमांक 23020783 लिंग MALE



परीक्षा केंद्र का नाम GAYA COLLEGE, GAYA

प्रायोगिक परीक्षा के विषय (निर्धारित परीक्षा कार्यक्रम सहित)

प्रायोगिक विषय	विषय कोड	विषय का नाम	परीक्षा की तारीख
वैकल्पिक विषय	218	ENTREPRENEURSHIP	10.01.2023 to 20.01.2023
अतिरिक्त विषय			

संजो 13/11/23

महाविद्यालय / +2 विद्यालय प्रधान का हस्ताक्षर  
एवं मुहर

परीक्षा नियंत्रक (30MA0)

परीक्षार्थी के लिए आवश्यक निर्देश

- \* BSEB UNIQUE Id सत्र 2021-23 परीक्षा के लिए सूचीकृत नियमित (Regular) तथा स्वतंत्र (Private) परीक्षार्थी के लिए जारी किया गया है। इसलिए सत्र 2021-23 से पूर्व के सूचीकृत परीक्षार्थी के लिए BSEB UNIQUE Id मान्य नहीं है।
- प्रायोगिक परीक्षा दिनांक 10.01.2023 से 20.01.2023 तक संचालित होगी। केन्द्राधीक्षक दिनांक 10.01.2023 से 20.01.2023 तक की अवधि में परीक्षार्थियों की संख्या के अनुसार तिथि एवं पाली का निर्धारण करके प्रायोगिक परीक्षा केंद्र पर आवंटित सभी परीक्षार्थियों के प्रायोगिक विषयों की परीक्षा आयोजित करेंगे।
- परीक्षार्थी अपने इस प्रवेश-पत्र में उल्लिखित प्रायोगिक परीक्षा केंद्र पर दिनांक 10.01.2023 को पूर्वाह्न 09:00 बजे अनिवार्य रूप से जाकर परीक्षा केंद्र के परिसर की सूचना पट्ट से यह जानकारी प्राप्त कर लेंगे कि उनके द्वारा चयनित विषय की प्रायोगिक परीक्षा किस तिथि एवं किस पाली में संचालित होगी, जिसमें उन्हें सम्मिलित होना अनिवार्य है।
- परीक्षार्थी के प्रत्येक प्रायोगिक विषय की परीक्षा के लिए 08 पृष्ठों की केवल एक ही उत्तरपुस्तिका मिलेगी। अतिरिक्त उत्तरपुस्तिका नहीं दी जाएगी। परीक्षार्थी उत्तरपुस्तिका लेते ही यह सुनिश्चित कर लें कि इसमें 8 पृष्ठ हैं एवं सही क्रम में हैं।
- उत्तरपुस्तिका प्राप्त होते ही परीक्षार्थी अपने प्रवेश-पत्र तथा उत्तरपुस्तिका पर मुद्रित विवरणों (Details) का मिलान कर यह अवश्य सुनिश्चित हो लें कि जो उत्तरपुस्तिका परीक्षक द्वारा उन्हें दी गई है, वह उन्हीं की है। भिन्न विवरणों की उत्तरपुस्तिका प्राप्त होने पर उसे तुरंत परीक्षक को वापस लौटा दिया जाए।
- उत्तरपुस्तिका प्राप्त होने पर परीक्षार्थी उनके आवरण पृष्ठ के पीछे अंकित "परीक्षार्थियों के लिए निर्देश" अवश्य पढ़ें एवं उसका अनुपालन करें।
- परीक्षार्थी अपनी उत्तरपुस्तिका के कवर पृष्ठ के ऊपरी बायें तथा दायें भागों में क्रमांक-(1) में अपने उत्तर देने का माध्यम अंकित करते हुए क्रमांक-(2) में अपना पूर्ण हस्ताक्षर अंकित करें। इसके अलावा अन्य मुद्रित विवरणों में किसी भी प्रकार से कोई छेड़-छाड़ नहीं करें।
- प्रायोगिक परीक्षा की उत्तरपुस्तिका के आवरण पृष्ठ के निचले बायें एवं दायें भागों को परीक्षार्थी द्वारा कदापि नहीं भरा जाएगा। अगर परीक्षार्थी इस भाग को भरते हैं, तो परीक्षार्थी का इस विषय में परीक्षाफल रद्द किया जा सकता है। ये दोनों भाग आंतरिक/बाह्य परीक्षकों को भरने के लिए दिया गया है।
- उत्तरपुस्तिका के पन्नों के दोनों पृष्ठों पर तथा प्रत्येक लाइन पर लिखें एवं पृष्ठों को नष्ट न करें।
- यदि रफ कार्य करने की आवश्यकता हो, तो परीक्षार्थी उत्तरपुस्तिका के अंतिम पृष्ठ पर रफ कार्य करके उसे काट दे/क्रॉस (x) कर दें।
- उत्तरपुस्तिका के आंतरिक पृष्ठों पर दाहिने हाशिए में लाइन खींचकर सादा स्थान छोड़ रखा गया है। शेष स्थान रून्ड है। परीक्षार्थी दाहिने हाशिए के सादे स्थान में कुछ भी नहीं लिखेंगे, चूंकि यह भाग परीक्षक के उपयोग के लिए है।
- उत्तरपुस्तिका के पृष्ठों को मोड़ें- फाड़ें नहीं तथा बीच-बीच में व्यर्थ ही खाली न छोड़ें।
- प्रश्न-पत्र में दी हुई संख्या के अनुसार अपने उत्तरों की संख्या लिखें।
- व्हाइटनगर, ब्लेड तथा नाखून का इस्तेमाल करना सर्वथा वर्जित है, अन्यथा परीक्षाफल अमान्य कर दिया जाएगा।
- प्रश्नोत्तर के समाप्त होने पर अंतिम में नीचे एक क्षैतिज रेखा खींच दें।
- आंतरिक परीक्षक द्वारा उपलब्ध कराये गए उपस्थिति-पत्रक में परीक्षार्थी द्वारा यथा-स्तम्भ परीक्षा की तिथि अंकित करते हुए उत्तरपुस्तिका की क्रम संख्या लिखकर अपना हस्ताक्षर किया जाएगा। परीक्षार्थी की उपस्थिति, अनुपस्थिति एवं निष्कासन से संबंधित संगत गोले को नीले/काले पेन से परीक्षक द्वारा भरा जाएगा न कि परीक्षार्थी द्वारा।
- परीक्षार्थी अपनी उत्तरपुस्तिका को आन्तरिक परीक्षक के पास जमा किये बिना परीक्षा भवन न छोड़ें।
- परीक्षा केंद्र में कैलकुलेटर, मोबाइल फोन, इयर फोन, पेजर, ब्लूटूथ या इस प्रकार का कोई अन्य इलेक्ट्रॉनिक उपकरण ले जाना सख्त मना है।
- जाँच परीक्षा में गैर-उत्प्रेषित या जाँच परीक्षा में अनुपस्थित छात्र/छात्रा इंटरमीडिएट वार्षिक प्रायोगिक परीक्षा, 2023 में कदापि सम्मिलित नहीं हो सकते हैं।



बिहार विद्यालय परीक्षा समिति, पटना  
BIHAR SCHOOL EXAMINATION BOARD, PATNA  
इंटरमीडिएट वार्षिक परीक्षा, 2023  
INTERMEDIATE ANNUAL EXAMINATION, 2023  
प्रायोगिक परीक्षा का प्रवेश पत्र  
Admit Card For Practical Examination

संकाय: बाणिज्य  
FACULTY: COMMERCE

\* BSEB UNIQUE Id:- 2211110013052  
कॉलेज/+2 स्कूल का नाम GAYA COLLEGE, GAYA  
परीक्षार्थी का नाम ROHIT KUMAR  
माता का नाम RITA DEVI  
पिता का नाम PRADUMAN CHOUDHARI  
परीक्षार्थी का आधार नं० 453864686115 दिव्यांग कोटि NO  
सूचीकरण संख्या/वर्ष R-210013597-21 परीक्षार्थी की कोटि REGULAR  
रोल कोड 21001 रोल क्रमांक 23020720 लिंग MALE



परीक्षा केंद्र का नाम GAYA COLLEGE, GAYA

प्रायोगिक परीक्षा के विषय (निर्धारित परीक्षा कार्यक्रम सहित)

प्रायोगिक विषय	विषय कोड	विषय का नाम	परीक्षा की तारीख
वैकल्पिक विषय	218	ENTREPRENEURSHIP	10.01.2023 to 20.01.2023
अतिरिक्त विषय			

संजीव कुमार

महाविद्यालय / +2 विद्यालय प्रधान का हस्ताक्षर  
एवं मुहर

परीक्षा नियंत्रक (30MA0)

परीक्षार्थी के लिए आवश्यक निर्देश

- \* BSEB UNIQUE Id सत्र 2021-23 परीक्षा के लिए सूचीकृत नियमित (Regular) तथा स्वतंत्र (Private) परीक्षार्थी के लिए जारी किया गया है। इसलिए सत्र 2021-23 से पूर्व के सूचीकृत परीक्षार्थी के लिए BSEB UNIQUE Id मान्य नहीं है।
- प्रायोगिक परीक्षा दिनांक 10.01.2023 से 20.01.2023 तक संचालित होगी। केन्द्राधीक्षक दिनांक 10.01.2023 से 20.01.2023 तक की अवधि में परीक्षार्थियों की संख्या के अनुसार तिथि एवं पाली का निर्धारण करके प्रायोगिक परीक्षा केंद्र पर आवंटित सभी परीक्षार्थियों के प्रायोगिक विषयों की परीक्षा आयोजित करेंगे।
- परीक्षार्थी अपने इस प्रवेश-पत्र में उल्लिखित प्रायोगिक परीक्षा केंद्र पर दिनांक 10.01.2023 को पूर्वाह्न 09:00 बजे अनिवार्य रूप से जाकर परीक्षा केंद्र के परिसर की सूचना पट्ट से यह जानकारी प्राप्त कर लेंगे कि उनके द्वारा चयनित विषय की प्रायोगिक परीक्षा किस तिथि एवं किस पाली में संचालित होगी, जिसमें उन्हें सम्मिलित होना अनिवार्य है।
- परीक्षार्थी के प्रत्येक प्रायोगिक विषय की परीक्षा के लिए 08 पृष्ठों की केवल एक ही उत्तरपुस्तिका मिलेगी। अतिरिक्त उत्तरपुस्तिका नहीं दी जाएगी। परीक्षार्थी उत्तरपुस्तिका लेते ही यह सुनिश्चित कर लें कि इसमें 8 पृष्ठ हैं एवं सही क्रम में हैं।
- उत्तरपुस्तिका प्राप्त होते ही परीक्षार्थी अपने प्रवेश-पत्र तथा उत्तरपुस्तिका पर मुद्रित विवरणों (Details) का मिलान कर यह अवश्य सुनिश्चित हो लें कि जो उत्तरपुस्तिका परीक्षक द्वारा उन्हें दी गई है, वह उन्हीं की है। भिन्न विवरणों की उत्तरपुस्तिका प्राप्त होने पर उसे तुरंत परीक्षक को वापस लौटा दिया जाए।
- उत्तरपुस्तिका प्राप्त होने पर परीक्षार्थी उनके आवरण पृष्ठ के पीछे अंकित "परीक्षार्थियों के लिए निर्देश" अवश्य पढ़ें एवं उसका अनुपालन करें।
- परीक्षार्थी अपनी उत्तरपुस्तिका के कवर पृष्ठ के ऊपरी बायें तथा दायें भागों में क्रमांक-(1) में अपने उत्तर देने का माध्यम अंकित करते हुए क्रमांक-(2) में अपना पूर्ण हस्ताक्षर अंकित करें। इसके अलावा अन्य मुद्रित विवरणों में किसी भी प्रकार से कोई छेड़-छाड़ नहीं करें।
- प्रायोगिक परीक्षा की उत्तरपुस्तिका के आवरण पृष्ठ के निचले बायें एवं दायें भागों को परीक्षार्थी द्वारा कदापि नहीं भरा जाएगा। अगर परीक्षार्थी इस भाग को भरते हैं, तो परीक्षार्थी का इस विषय में परीक्षाफल रद्द किया जा सकता है। ये दोनों भाग आंतरिक/बाह्य परीक्षकों को भरने के लिए दिया गया है।
- उत्तरपुस्तिका के पन्नों के दोनों पृष्ठों पर तथा प्रत्येक लाइन पर लिखें एवं पृष्ठों को नष्ट न करें।
- यदि रफ कार्य करने की आवश्यकता हो, तो परीक्षार्थी उत्तरपुस्तिका के अंतिम पृष्ठ पर रफ कार्य करके उसे काट दे/क्रॉस (x) कर दें।
- उत्तरपुस्तिका के आंतरिक पृष्ठों पर दाहिने हाशिए में लाइन खींचकर सादा स्थान छोड़ रखा गया है। शेष स्थान रून्ड है। परीक्षार्थी दाहिने हाशिए के सादे स्थान में कुछ भी नहीं लिखेंगे, चूंकि यह भाग परीक्षक के उपयोग के लिए है।
- उत्तरपुस्तिका के पृष्ठों को मोड़ें- फाड़ें नहीं तथा बीच-बीच में व्यर्थ ही खाली न छोड़ें।
- प्रश्न-पत्र में दी हुई संख्या के अनुसार अपने उत्तरों की संख्या लिखें।
- व्हाइटनगर, ब्लेड तथा नाखून का इस्तेमाल करना सर्वथा वर्जित है, अन्यथा परीक्षाफल अमान्य कर दिया जाएगा।
- प्रश्नोत्तर के समाप्त होने पर अंतिम में नीचे एक क्षैतिज रेखा खींच दें।
- आंतरिक परीक्षक द्वारा उपलब्ध कराये गए उपस्थिति-पत्रक में परीक्षार्थी द्वारा यथा-स्तम्भ परीक्षा की तिथि अंकित करते हुए उत्तरपुस्तिका की क्रम संख्या लिखकर अपना हस्ताक्षर किया जाएगा। परीक्षार्थी की उपस्थिति, अनुपस्थिति एवं निष्कासन से संबंधित संगत गोले को नीले/काले पेन से परीक्षक द्वारा भरा जाएगा न कि परीक्षार्थी द्वारा।
- परीक्षार्थी अपनी उत्तरपुस्तिका को आन्तरिक परीक्षक के पास जमा किये बिना परीक्षा भवन न छोड़ें।
- परीक्षा केंद्र में कैलकुलेटर, मोबाइल फोन, इयर फोन, पेजर, ब्लूटूथ या इस प्रकार का कोई अन्य इलेक्ट्रॉनिक उपकरण ले जाना सख्त मना है।
- जाँच परीक्षा में गैर-उत्प्रेषित या जाँच परीक्षा में अनुपस्थित छात्र/छात्रा इंटरमीडिएट वार्षिक प्रायोगिक परीक्षा, 2023 में कदापि सम्मिलित नहीं हो सकते हैं।





बिहार विद्यालय परीक्षा समिति, पटना  
BIHAR SCHOOL EXAMINATION BOARD, PATNA  
इंटरमीडिएट वार्षिक परीक्षा, 2023  
INTERMEDIATE ANNUAL EXAMINATION, 2023  
प्रायोगिक परीक्षा का प्रवेश पत्र  
Admit Card For Practical Examination

संकाय: बाणिज्य  
FACULTY: COMMERCE

\* BSEB UNIQUE Id:- 2212110011246  
कॉलेज/+2 स्कूल का नाम GAYA COLLEGE, GAYA  
परीक्षार्थी का नाम TANNU KUMARI  
माता का नाम SONI DEVI  
पिता का नाम SHAMBHU PRASAD  
परीक्षार्थी का आधार नं० 483625075309 दिव्यांग कोटि NO  
सूचीकरण संख्या/वर्ष R-210013253-21 परीक्षार्थी की कोटि REGULAR  
रोल कोड 21001 रोल क्रमांक 23020383 लिंग FEMALE



परीक्षा केंद्र का नाम GAYA COLLEGE, GAYA

प्रायोगिक परीक्षा के विषय (निर्धारित परीक्षा कार्यक्रम सहित)

प्रायोगिक विषय	विषय कोड	विषय का नाम	परीक्षा की तारीख
वैकल्पिक विषय	218	ENTREPRENEURSHIP	10.01.2023 to 20.01.2023
अतिरिक्त विषय			

संजीव कुमार

महाविद्यालय / +2 विद्यालय प्रधान का हस्ताक्षर  
एवं मुहर

परीक्षा नियंत्रक (30MA0)

परीक्षार्थी के लिए आवश्यक निदेश

- \* BSEB UNIQUE Id सत्र 2021-23 परीक्षा के लिए सूचीकृत नियमित (Regular) तथा स्वतंत्र (Private) परीक्षार्थी के लिए जारी किया गया है। इसलिए सत्र 2021-23 से पूर्व के सूचीकृत परीक्षार्थी के लिए BSEB UNIQUE Id मान्य नहीं है।
- प्रायोगिक परीक्षा दिनांक 10.01.2023 से 20.01.2023 तक संचालित होगी। केन्द्राधीक्षक दिनांक 10.01.2023 से 20.01.2023 तक की अवधि में परीक्षार्थियों की संख्या के अनुसार तिथि एवं पाली का निर्धारण करके प्रायोगिक परीक्षा केन्द्र पर आवंटित सभी परीक्षार्थियों के प्रायोगिक विषयों की परीक्षा आयोजित करेंगे।
- परीक्षार्थी अपने इस प्रवेश-पत्र में उल्लिखित प्रायोगिक परीक्षा केन्द्र पर दिनांक 10.01.2023 को पूर्वाह्न 09:00 बजे अनिवार्य रूप से जाकर परीक्षा केन्द्र के परिसर की सूचना पट्ट से यह जानकारी प्राप्त कर लेंगे कि उनके द्वारा चयनित विषय की प्रायोगिक परीक्षा किस तिथि एवं किस पाली में संचालित होगी, जिसमें उन्हें सम्मिलित होना अनिवार्य है।
- परीक्षार्थी के प्रत्येक प्रायोगिक विषय की परीक्षा के लिए 08 पृष्ठों की केवल एक ही उत्तरपुस्तिका मिलेगी। अतिरिक्त उत्तरपुस्तिका नहीं दी जाएगी। परीक्षार्थी उत्तरपुस्तिका लेते ही यह सुनिश्चित कर लें कि इसमें 8 पृष्ठ हैं एवं सही क्रम में हैं।
- उत्तरपुस्तिका प्राप्त होते ही परीक्षार्थी अपने प्रवेश-पत्र तथा उत्तरपुस्तिका पर मुद्रित विवरणों (Details) का मिलान कर यह अवश्य सुनिश्चित हो लें कि जो उत्तरपुस्तिका परीक्षक द्वारा उन्हें दी गई है, वह उन्हीं की है। भिन्न विवरणों की उत्तरपुस्तिका प्राप्त होने पर उसे तुरंत परीक्षक को वापस लौटा दिया जाए।
- उत्तरपुस्तिका प्राप्त होने पर परीक्षार्थी उनके आवरण पृष्ठ के पीछे अंकित "परीक्षार्थियों के लिए निर्देश" अवश्य पढ़ें एवं उसका अनुपालन करें।
- परीक्षार्थी अपनी उत्तरपुस्तिका के कवर पृष्ठ के ऊपरी बायें तथा दायें भागों में क्रमांक-(1) में अपने उत्तर देने का माध्यम अंकित करते हुए क्रमांक-(2) में अपना पूर्ण हस्ताक्षर अंकित करें। इसके अलावा अन्य मुद्रित विवरणों में किसी भी प्रकार से कोई छेड़-छाड़ नहीं करें।
- प्रायोगिक परीक्षा की उत्तरपुस्तिका के आवरण पृष्ठ के निचले बायें एवं दायें भागों को परीक्षार्थी द्वारा कदापि नहीं भरा जाएगा। अगर परीक्षार्थी इस भाग को भरते हैं, तो परीक्षार्थी का इस विषय में परीक्षाफल रद्द किया जा सकता है। ये दोनों भाग आंतरिक/बाह्य परीक्षकों को भरने के लिए दिया गया है।
- उत्तरपुस्तिका के पन्नों के दोनों पृष्ठों पर तथा प्रत्येक लाइन पर लिखें एवं पृष्ठों को नष्ट न करें।
- यदि रफ कार्य करने की आवश्यकता हो, तो परीक्षार्थी उत्तरपुस्तिका के अंतिम पृष्ठ पर रफ कार्य करके उसे काट दे/क्रॉस (x) कर दें।
- उत्तरपुस्तिका के आंतरिक पृष्ठों पर दाहिने हाशिए में लाइन खींचकर सादा स्थान छोड़ रखा गया है। शेष स्थान रून्ड है। परीक्षार्थी दाहिने हाशिए के सादे स्थान में कुछ भी नहीं लिखेंगे, चूंकि यह भाग परीक्षक के उपयोग के लिए है।
- उत्तरपुस्तिका के पृष्ठों को मोड़ें- फाड़ें नहीं तथा बीच-बीच में व्यर्थ ही खाली न छोड़ें।
- प्रश्न-पत्र में दी हुई संख्या के अनुसार अपने उत्तरों की संख्या लिखें।
- व्हाइटनगर, ब्लेड तथा नाखून का इस्तेमाल करना सर्वथा वर्जित है, अन्यथा परीक्षाफल अमान्य कर दिया जाएगा।
- प्रश्नोत्तर के समाप्त होने पर अंतिम में नीचे एक क्षैतिज रेखा खींच दें।
- आंतरिक परीक्षक द्वारा उपलब्ध कराये गए उपस्थिति-पत्रक में परीक्षार्थी द्वारा यथा-स्तम्भ परीक्षा की तिथि अंकित करते हुए उत्तरपुस्तिका की क्रम संख्या लिखकर अपना हस्ताक्षर किया जाएगा। परीक्षार्थी की उपस्थिति, अनुपस्थिति एवं निष्कासन से संबंधित संगत गोले को नीले/काले पेन से परीक्षक द्वारा भरा जाएगा न कि परीक्षार्थी द्वारा।
- परीक्षार्थी अपनी उत्तरपुस्तिका को आन्तरिक परीक्षक के पास जमा किये बिना परीक्षा भवन न छोड़ें।
- परीक्षा केन्द्र में कैलकुलेटर, मोबाइल फोन, इयर फोन, पेजर, ब्लूटूथ या इस प्रकार का कोई अन्य इलेक्ट्रॉनिक उपकरण ले जाना सख्त मना है।
- जाँच परीक्षा में गैर-उत्प्रेषित या जाँच परीक्षा में अनुपस्थित छात्र/छात्रा इंटरमीडिएट वार्षिक प्रायोगिक परीक्षा, 2023 में कदापि सम्मिलित नहीं हो सकते हैं।



बिहार विद्यालय परीक्षा समिति, पटना  
BIHAR SCHOOL EXAMINATION BOARD, PATNA  
इंटरमीडिएट वार्षिक परीक्षा, 2023  
INTERMEDIATE ANNUAL EXAMINATION, 2023  
प्रायोगिक परीक्षा का प्रवेश पत्र  
Admit Card For Practical Examination

संकाय: बाणिज्य  
FACULTY: COMMERCE

\* BSEB UNIQUE Id:- 2211110013571  
कॉलेज/+2 स्कूल का नाम GAYA COLLEGE, GAYA  
परीक्षार्थी का नाम TUSHAR KUMAR  
माता का नाम BINITA DEVI  
पिता का नाम BHAGWAN PRASAD  
परीक्षार्थी का आधार नं० 446136019147 दिव्यांग कोटि NO  
सूचीकरण संख्या/वर्ष R-210013689-21 परीक्षार्थी की कोटि REGULAR  
रोल कोड 21001 रोल क्रमांक 23020811 लिंग MALE



परीक्षा केंद्र का नाम GAYA COLLEGE, GAYA

प्रायोगिक परीक्षा के विषय (निर्धारित परीक्षा कार्यक्रम सहित)

प्रायोगिक विषय	विषय कोड	विषय का नाम	परीक्षा की तारीख
वैकल्पिक विषय	218	ENTREPRENEURSHIP	10.01.2023 to 20.01.2023
अतिरिक्त विषय			

संजीव कुमार

महाविद्यालय / +2 विद्यालय प्रधान का हस्ताक्षर  
एवं मुहर

परीक्षा नियंत्रक (30MA0)

परीक्षार्थी के लिए आवश्यक निर्देश

- \* BSEB UNIQUE Id सत्र 2021-23 परीक्षा के लिए सूचीकृत नियमित (Regular) तथा स्वतंत्र (Private) परीक्षार्थी के लिए जारी किया गया है। इसलिए सत्र 2021-23 से पूर्व के सूचीकृत परीक्षार्थी के लिए BSEB UNIQUE Id मान्य नहीं है।
- प्रायोगिक परीक्षा दिनांक 10.01.2023 से 20.01.2023 तक संचालित होगी। केन्द्राधीक्षक दिनांक 10.01.2023 से 20.01.2023 तक की अवधि में परीक्षार्थियों की संख्या के अनुसार तिथि एवं पाली का निर्धारण करके प्रायोगिक परीक्षा केंद्र पर आवंटित सभी परीक्षार्थियों के प्रायोगिक विषयों की परीक्षा आयोजित करेंगे।
- परीक्षार्थी अपने इस प्रवेश-पत्र में उल्लिखित प्रायोगिक परीक्षा केंद्र पर दिनांक 10.01.2023 को पूर्वाह्न 09:00 बजे अनिवार्य रूप से जाकर परीक्षा केंद्र के परिसर की सूचना पट्ट से यह जानकारी प्राप्त कर लेंगे कि उनके द्वारा चयनित विषय की प्रायोगिक परीक्षा किस तिथि एवं किस पाली में संचालित होगी, जिसमें उन्हें सम्मिलित होना अनिवार्य है।
- परीक्षार्थी के प्रत्येक प्रायोगिक विषय की परीक्षा के लिए 08 पृष्ठों की केवल एक ही उत्तरपुस्तिका मिलेगी। अतिरिक्त उत्तरपुस्तिका नहीं दी जाएगी। परीक्षार्थी उत्तरपुस्तिका लेते ही यह सुनिश्चित कर लें कि इसमें 8 पृष्ठ हैं एवं सही क्रम में हैं।
- उत्तरपुस्तिका प्राप्त होते ही परीक्षार्थी अपने प्रवेश-पत्र तथा उत्तरपुस्तिका पर मुद्रित विवरणों (Details) का मिलान कर यह अवश्य सुनिश्चित हो लें कि जो उत्तरपुस्तिका परीक्षक द्वारा उन्हें दी गई है, वह उन्हीं की है। भिन्न विवरणों की उत्तरपुस्तिका प्राप्त होने पर उसे तुरंत परीक्षक को वापस लौटा दिया जाए।
- उत्तरपुस्तिका प्राप्त होने पर परीक्षार्थी उनके आवरण पृष्ठ के पीछे अंकित "परीक्षार्थियों के लिए निर्देश" अवश्य पढ़ें एवं उसका अनुपालन करें।
- परीक्षार्थी अपनी उत्तरपुस्तिका के कवर पृष्ठ के ऊपरी बायें तथा दायें भागों में क्रमांक-(1) में अपने उत्तर देने का माध्यम अंकित करते हुए क्रमांक-(2) में अपना पूर्ण हस्ताक्षर अंकित करें। इसके अलावा अन्य मुद्रित विवरणों में किसी भी प्रकार से कोई छेड़-छाड़ नहीं करें।
- प्रायोगिक परीक्षा की उत्तरपुस्तिका के आवरण पृष्ठ के निचले बायें एवं दायें भागों को परीक्षार्थी द्वारा कदापि नहीं भरा जाएगा। अगर परीक्षार्थी इस भाग को भरते हैं, तो परीक्षार्थी का इस विषय में परीक्षाफल रद्द किया जा सकता है। ये दोनों भाग आंतरिक/बाह्य परीक्षकों को भरने के लिए दिया गया है।
- उत्तरपुस्तिका के पन्नों के दोनों पृष्ठों पर तथा प्रत्येक लाइन पर लिखें एवं पृष्ठों को नष्ट न करें।
- यदि रफ कार्य करने की आवश्यकता हो, तो परीक्षार्थी उत्तरपुस्तिका के अंतिम पृष्ठ पर रफ कार्य करके उसे काट दे/क्रॉस (x) कर दें।
- उत्तरपुस्तिका के आंतरिक पृष्ठों पर दाहिने हाशिए में लाइन खींचकर सादा स्थान छोड़ रखा गया है। शेष स्थान रून्ड है। परीक्षार्थी दाहिने हाशिए के सादे स्थान में कुछ भी नहीं लिखेंगे, चूंकि यह भाग परीक्षक के उपयोग के लिए है।
- उत्तरपुस्तिका के पृष्ठों को मोड़ें- फाड़ें नहीं तथा बीच-बीच में व्यर्थ ही खाली न छोड़ें।
- प्रश्न-पत्र में दी हुई संख्या के अनुसार अपने उत्तरों की संख्या लिखें।
- व्हाइटनगर, ब्लेड तथा नाखून का इस्तेमाल करना सर्वथा वर्जित है, अन्यथा परीक्षाफल अमान्य कर दिया जाएगा।
- प्रश्नोत्तर के समाप्त होने पर अंतिम में नीचे एक क्षैतिज रेखा खींच दें।
- आंतरिक परीक्षक द्वारा उपलब्ध कराये गए उपस्थिति-पत्रक में परीक्षार्थी द्वारा यथा-स्तम्भ परीक्षा की तिथि अंकित करते हुए उत्तरपुस्तिका की क्रम संख्या लिखकर अपना हस्ताक्षर किया जाएगा। परीक्षार्थी की उपस्थिति, अनुपस्थिति एवं निष्कासन से संबंधित संगत गोले को नीले/काले पेन से परीक्षक द्वारा भरा जाएगा न कि परीक्षार्थी द्वारा।
- परीक्षार्थी अपनी उत्तरपुस्तिका को आन्तरिक परीक्षक के पास जमा किये बिना परीक्षा भवन न छोड़ें।
- परीक्षा केंद्र में कैलकुलेटर, मोबाइल फोन, इयर फोन, पेजर, ब्लूटूथ या इस प्रकार का कोई अन्य इलेक्ट्रॉनिक उपकरण ले जाना सख्त मना है।
- जाँच परीक्षा में गैर-उत्प्रेषित या जाँच परीक्षा में अनुपस्थित छात्र/छात्रा इंटरमीडिएट वार्षिक प्रायोगिक परीक्षा, 2023 में कदापि सम्मिलित नहीं हो सकते हैं।



बिहार विद्यालय परीक्षा समिति, पटना  
BIHAR SCHOOL EXAMINATION BOARD, PATNA  
इंटरमीडिएट वार्षिक परीक्षा, 2023  
INTERMEDIATE ANNUAL EXAMINATION, 2023  
प्रायोगिक परीक्षा का प्रवेश पत्र  
Admit Card For Practical Examination

संकाय: बाणिज्य  
FACULTY: COMMERCE

\* BSEB UNIQUE Id:- 2211110011394  
कॉलेज/+2 स्कूल का नाम GAYA COLLEGE, GAYA  
परीक्षार्थी का नाम ADITAY RAJ  
माता का नाम PUSHPA DEVI  
पिता का नाम PRAMOD PRASAD  
परीक्षार्थी का आधार नं० 855667366769 दिव्यांग कोटि NO  
सूचीकरण संख्या/वर्ष R-210013280-21 परीक्षार्थी की कोटि REGULAR  
रोल कोड 21001 रोल क्रमांक 23020410 लिंग MALE



परीक्षा केंद्र का नाम GAYA COLLEGE, GAYA

प्रायोगिक परीक्षा के विषय (निर्धारित परीक्षा कार्यक्रम सहित)

प्रायोगिक विषय	विषय कोड	विषय का नाम	परीक्षा की तारीख
वैकल्पिक विषय	218	ENTREPRENEURSHIP	10.01.2023 to 20.01.2023
अतिरिक्त विषय			

संजीव कुमार

महाविद्यालय / +2 विद्यालय प्रधान का हस्ताक्षर  
एवं मुहर

परीक्षा नियंत्रक (30MA0)

परीक्षार्थी के लिए आवश्यक निर्देश

- \* BSEB UNIQUE Id सत्र 2021-23 परीक्षा के लिए सूचीकृत नियमित (Regular) तथा स्वतंत्र (Private) परीक्षार्थी के लिए जारी किया गया है। इसलिए सत्र 2021-23 से पूर्व के सूचीकृत परीक्षार्थी के लिए BSEB UNIQUE Id मान्य नहीं है।
- प्रायोगिक परीक्षा दिनांक 10.01.2023 से 20.01.2023 तक संचालित होगी। केन्द्राधीक्षक दिनांक 10.01.2023 से 20.01.2023 तक की अवधि में परीक्षार्थियों की संख्या के अनुसार तिथि एवं पाली का निर्धारण करके प्रायोगिक परीक्षा केन्द्र पर आवंटित सभी परीक्षार्थियों के प्रायोगिक विषयों की परीक्षा आयोजित करेंगे।
- परीक्षार्थी अपने इस प्रवेश-पत्र में उल्लिखित प्रायोगिक परीक्षा केन्द्र पर दिनांक 10.01.2023 को पूर्वाह्न 09:00 बजे अनिवार्य रूप से जाकर परीक्षा केन्द्र के परिसर की सूचना पट्ट से यह जानकारी प्राप्त कर लेंगे कि उनके द्वारा चयनित विषय की प्रायोगिक परीक्षा किस तिथि एवं किस पाली में संचालित होगी, जिसमें उन्हें सम्मिलित होना अनिवार्य है।
- परीक्षार्थी के प्रत्येक प्रायोगिक विषय की परीक्षा के लिए 08 पृष्ठों की केवल एक ही उत्तरपुस्तिका मिलेगी। अतिरिक्त उत्तरपुस्तिका नहीं दी जाएगी। परीक्षार्थी उत्तरपुस्तिका लेते ही यह सुनिश्चित कर लें कि इसमें 8 पृष्ठ हैं एवं सही क्रम में हैं।
- उत्तरपुस्तिका प्राप्त होते ही परीक्षार्थी अपने प्रवेश-पत्र तथा उत्तरपुस्तिका पर मुद्रित विवरणों (Details) का मिलान कर यह अवश्य सुनिश्चित हो लें कि जो उत्तरपुस्तिका परीक्षक द्वारा उन्हें दी गई है, वह उन्हीं की है। भिन्न विवरणों की उत्तरपुस्तिका प्राप्त होने पर उसे तुरंत परीक्षक को वापस लौटा दिया जाए।
- उत्तरपुस्तिका प्राप्त होने पर परीक्षार्थी उनके आवरण पृष्ठ के पीछे अंकित "परीक्षार्थियों के लिए निर्देश" अवश्य पढ़ें एवं उसका अनुपालन करें।
- परीक्षार्थी अपनी उत्तरपुस्तिका के कवर पृष्ठ के ऊपरी बायें तथा दायें भागों में क्रमांक-(1) में अपने उत्तर देने का माध्यम अंकित करते हुए क्रमांक-(2) में अपना पूर्ण हस्ताक्षर अंकित करें। इसके अलावा अन्य मुद्रित विवरणों में किसी भी प्रकार से कोई छेड़-छाड़ नहीं करें।
- प्रायोगिक परीक्षा की उत्तरपुस्तिका के आवरण पृष्ठ के निचले बायें एवं दायें भागों को परीक्षार्थी द्वारा कदापि नहीं भरा जाएगा। अगर परीक्षार्थी इस भाग को भरते हैं, तो परीक्षार्थी का इस विषय में परीक्षाफल रद्द किया जा सकता है। ये दोनों भाग आंतरिक/बाह्य परीक्षकों को भरने के लिए दिया गया है।
- उत्तरपुस्तिका के पन्नों के दोनों पृष्ठों पर तथा प्रत्येक लाइन पर लिखें एवं पृष्ठों को नष्ट न करें।
- यदि रफ कार्य करने की आवश्यकता हो, तो परीक्षार्थी उत्तरपुस्तिका के अंतिम पृष्ठ पर रफ कार्य करके उसे काट दे/क्रॉस (x) कर दें।
- उत्तरपुस्तिका के आंतरिक पृष्ठों पर दाहिने हाशिए में लाइन खींचकर सादा स्थान छोड़ रखा गया है। शेष स्थान रून्ड है। परीक्षार्थी दाहिने हाशिए के सादे स्थान में कुछ भी नहीं लिखेंगे, चूंकि यह भाग परीक्षक के उपयोग के लिए है।
- उत्तरपुस्तिका के पृष्ठों को मोड़ें- फाड़ें नहीं तथा बीच-बीच में व्यर्थ ही खाली न छोड़ें।
- प्रश्न-पत्र में दी हुई संख्या के अनुसार अपने उत्तरों की संख्या लिखें।
- व्हाइटनगर, ब्लेड तथा नाखून का इस्तेमाल करना सर्वथा वर्जित है, अन्यथा परीक्षाफल अमान्य कर दिया जाएगा।
- प्रश्नोत्तर के समाप्त होने पर अंतिम में नीचे एक क्षैतिज रेखा खींच दें।
- आंतरिक परीक्षक द्वारा उपलब्ध कराये गए उपस्थिति-पत्रक में परीक्षार्थी द्वारा यथा-स्तम्भ परीक्षा की तिथि अंकित करते हुए उत्तरपुस्तिका की क्रम संख्या लिखकर अपना हस्ताक्षर किया जाएगा। परीक्षार्थी की उपस्थित, अनुपस्थित एवं निष्कासन से संबंधित संगत गोले को नीले/काले पेन से परीक्षक द्वारा भरा जाएगा न कि परीक्षार्थी द्वारा।
- परीक्षार्थी अपनी उत्तरपुस्तिका को आन्तरिक परीक्षक के पास जमा किये बिना परीक्षा भवन न छोड़ें।
- परीक्षा केन्द्र में कैलकुलेटर, मोबाइल फोन, इयर फोन, पेजर, ब्लूटूथ या इस प्रकार का कोई अन्य इलेक्ट्रॉनिक उपकरण ले जाना सख्त मना है।
- जाँच परीक्षा में गैर-उत्प्रेषित या जाँच परीक्षा में अनुपस्थित छात्र/छात्रा इंटरमीडिएट वार्षिक प्रायोगिक परीक्षा, 2023 में कदापि सम्मिलित नहीं हो सकते हैं।



बिहार विद्यालय परीक्षा समिति, पटना  
BIHAR SCHOOL EXAMINATION BOARD, PATNA  
इंटरमीडिएट वार्षिक परीक्षा, 2023  
INTERMEDIATE ANNUAL EXAMINATION, 2023  
प्रायोगिक परीक्षा का प्रवेश पत्र  
Admit Card For Practical Examination

संकाय: बाणिज्य  
FACULTY: COMMERCE

\* BSEB UNIQUE Id:- 2212110010324  
कॉलेज/+2 स्कूल का नाम GAYA COLLEGE, GAYA  
परीक्षार्थी का नाम KAJAL KUMARI  
माता का नाम SANGEETA DEVI  
पिता का नाम MANOJ KUMAR GUPTA  
परीक्षार्थी का आधार नं० 454329208029 दिव्यांग कोटि NO  
सूचीकरण संख्या/वर्ष R-210012975-21 परीक्षार्थी की कोटि REGULAR  
रोल कोड 21001 रोल क्रमांक 23020103 लिंग FEMALE



परीक्षा केंद्र का नाम GAYA COLLEGE, GAYA

प्रायोगिक परीक्षा के विषय (निर्धारित परीक्षा कार्यक्रम सहित)

प्रायोगिक विषय	विषय कोड	विषय का नाम	परीक्षा की तारीख
वैकल्पिक विषय	218	ENTREPRENEURSHIP	10.01.2023 to 20.01.2023
अतिरिक्त विषय			

संजीव कुमार

महाविद्यालय / +2 विद्यालय प्रधान का हस्ताक्षर  
एवं मुहर

परीक्षा नियंत्रक (30MA0)

परीक्षार्थी के लिए आवश्यक निर्देश

- \* BSEB UNIQUE Id सत्र 2021-23 परीक्षा के लिए सूचीकृत नियमित (Regular) तथा स्वतंत्र (Private) परीक्षार्थी के लिए जारी किया गया है। इसलिए सत्र 2021-23 से पूर्व के सूचीकृत परीक्षार्थी के लिए BSEB UNIQUE Id मान्य नहीं है।
- प्रायोगिक परीक्षा दिनांक 10.01.2023 से 20.01.2023 तक संचालित होगी। केन्द्राधीक्षक दिनांक 10.01.2023 से 20.01.2023 तक की अवधि में परीक्षार्थियों की संख्या के अनुसार तिथि एवं पाली का निर्धारण करके प्रायोगिक परीक्षा केंद्र पर आवंटित सभी परीक्षार्थियों के प्रायोगिक विषयों की परीक्षा आयोजित करेंगे।
- परीक्षार्थी अपने इस प्रवेश-पत्र में उल्लिखित प्रायोगिक परीक्षा केंद्र पर दिनांक 10.01.2023 को पूर्वाह्न 09:00 बजे अनिवार्य रूप से जाकर परीक्षा केंद्र के परिसर की सूचना पट्ट से यह जानकारी प्राप्त कर लेंगे कि उनके द्वारा चयनित विषय की प्रायोगिक परीक्षा किस तिथि एवं किस पाली में संचालित होगी, जिसमें उन्हें सम्मिलित होना अनिवार्य है।
- परीक्षार्थी के प्रत्येक प्रायोगिक विषय की परीक्षा के लिए 08 पृष्ठों की केवल एक ही उत्तरपुस्तिका मिलेगी। अतिरिक्त उत्तरपुस्तिका नहीं दी जाएगी। परीक्षार्थी उत्तरपुस्तिका लेते ही यह सुनिश्चित कर लें कि इसमें 8 पृष्ठ हैं एवं सही क्रम में हैं।
- उत्तरपुस्तिका प्राप्त होते ही परीक्षार्थी अपने प्रवेश-पत्र तथा उत्तरपुस्तिका पर मुद्रित विवरणों (Details) का मिलान कर यह अवश्य सुनिश्चित हो लें कि जो उत्तरपुस्तिका परीक्षक द्वारा उन्हें दी गई है, वह उन्हीं की है। भिन्न विवरणों की उत्तरपुस्तिका प्राप्त होने पर उसे तुरंत परीक्षक को वापस लौटा दिया जाए।
- उत्तरपुस्तिका प्राप्त होने पर परीक्षार्थी उनके आवरण पृष्ठ के पीछे अंकित "परीक्षार्थियों के लिए निर्देश" अवश्य पढ़ें एवं उसका अनुपालन करें।
- परीक्षार्थी अपनी उत्तरपुस्तिका के कवर पृष्ठ के ऊपरी बायें तथा दायें भागों में क्रमांक-(1) में अपने उत्तर देने का माध्यम अंकित करते हुए क्रमांक-(2) में अपना पूर्ण हस्ताक्षर अंकित करें। इसके अलावा अन्य मुद्रित विवरणों में किसी भी प्रकार से कोई छेड़-छाड़ नहीं करें।
- प्रायोगिक परीक्षा की उत्तरपुस्तिका के आवरण पृष्ठ के निचले बायें एवं दायें भागों को परीक्षार्थी द्वारा कदापि नहीं भरा जाएगा। अगर परीक्षार्थी इस भाग को भरते हैं, तो परीक्षार्थी का इस विषय में परीक्षाफल रद्द किया जा सकता है। ये दोनों भाग आंतरिक/बाह्य परीक्षकों को भरने के लिए दिया गया है।
- उत्तरपुस्तिका के पन्नों के दोनों पृष्ठों पर तथा प्रत्येक लाइन पर लिखें एवं पृष्ठों को नष्ट न करें।
- यदि रफ कार्य करने की आवश्यकता हो, तो परीक्षार्थी उत्तरपुस्तिका के अंतिम पृष्ठ पर रफ कार्य करके उसे काट दे/क्रॉस (x) कर दें।
- उत्तरपुस्तिका के आंतरिक पृष्ठों पर दाहिने हाशिए में लाइन खींचकर सादा स्थान छोड़ रखा गया है। शेष स्थान रून्ड है। परीक्षार्थी दाहिने हाशिए के सादे स्थान में कुछ भी नहीं लिखेंगे, चूंकि यह भाग परीक्षक के उपयोग के लिए है।
- उत्तरपुस्तिका के पृष्ठों को मोड़ें- फाड़ें नहीं तथा बीच-बीच में व्यर्थ ही खाली न छोड़ें।
- प्रश्न-पत्र में दी हुई संख्या के अनुसार अपने उत्तरों की संख्या लिखें।
- व्हाइटनगर, ब्लेड तथा नाखून का इस्तेमाल करना सर्वथा वर्जित है, अन्यथा परीक्षाफल अमान्य कर दिया जाएगा।
- प्रश्नोत्तर के समाप्त होने पर अंतिम में नीचे एक क्षैतिज रेखा खींच दें।
- आंतरिक परीक्षक द्वारा उपलब्ध कराये गए उपस्थिति-पत्रक में परीक्षार्थी द्वारा यथा-स्तम्भ परीक्षा की तिथि अंकित करते हुए उत्तरपुस्तिका की क्रम संख्या लिखकर अपना हस्ताक्षर किया जाएगा। परीक्षार्थी की उपस्थिति, अनुपस्थिति एवं निष्कासन से संबंधित संगत गोले को नीले/काले पेन से परीक्षक द्वारा भरा जाएगा न कि परीक्षार्थी द्वारा।
- परीक्षार्थी अपनी उत्तरपुस्तिका को आन्तरिक परीक्षक के पास जमा किये बिना परीक्षा भवन न छोड़ें।
- परीक्षा केंद्र में कैलकुलेटर, मोबाइल फोन, इयर फोन, पेजर, ब्लूटूथ या इस प्रकार का कोई अन्य इलेक्ट्रॉनिक उपकरण ले जाना सख्त मना है।
- जाँच परीक्षा में गैर-उत्प्रेषित या जाँच परीक्षा में अनुपस्थित छात्र/छात्रा इंटरमीडिएट वार्षिक प्रायोगिक परीक्षा, 2023 में कदापि सम्मिलित नहीं हो सकते हैं।



बिहार विद्यालय परीक्षा समिति, पटना  
BIHAR SCHOOL EXAMINATION BOARD, PATNA  
इंटरमीडिएट वार्षिक परीक्षा, 2023  
INTERMEDIATE ANNUAL EXAMINATION, 2023  
प्रायोगिक परीक्षा का प्रवेश पत्र  
Admit Card For Practical Examination

संकाय: बाणिज्य  
FACULTY: COMMERCE

\* BSEB UNIQUE Id:- 2212110010254  
कॉलेज/+2 स्कूल का नाम GAYA COLLEGE, GAYA  
परीक्षार्थी का नाम GUNJA KUMARI  
माता का नाम MAMTA DEVI  
पिता का नाम SATENDRA KUMAR  
परीक्षार्थी का आधार नं० 816571895746 दिव्यांग कोटि NO  
सूचीकरण संख्या/वर्ष R-210012948-21 परीक्षार्थी की कोटि REGULAR  
रोल कोड 21001 रोल क्रमांक 23020076 लिंग FEMALE



परीक्षा केंद्र का नाम GAYA COLLEGE, GAYA

प्रायोगिक परीक्षा के विषय (निर्धारित परीक्षा कार्यक्रम सहित)

प्रायोगिक विषय	विषय कोड	विषय का नाम	परीक्षा की तारीख
वैकल्पिक विषय	218	ENTREPRENEURSHIP	10.01.2023 to 20.01.2023
अतिरिक्त विषय			

संजीव कुमार

महाविद्यालय / +2 विद्यालय प्रधान का हस्ताक्षर  
एवं मुहर

परीक्षा नियंत्रक (30MA0)

परीक्षार्थी के लिए आवश्यक निर्देश

- \* BSEB UNIQUE Id सत्र 2021-23 परीक्षा के लिए सूचीकृत नियमित (Regular) तथा स्वतंत्र (Private) परीक्षार्थी के लिए जारी किया गया है। इसलिए सत्र 2021-23 से पूर्व के सूचीकृत परीक्षार्थी के लिए BSEB UNIQUE Id मान्य नहीं है।
- प्रायोगिक परीक्षा दिनांक 10.01.2023 से 20.01.2023 तक संचालित होगी। केन्द्राधीक्षक दिनांक 10.01.2023 से 20.01.2023 तक की अवधि में परीक्षार्थियों की संख्या के अनुसार तिथि एवं पाली का निर्धारण करके प्रायोगिक परीक्षा केंद्र पर आवंटित सभी परीक्षार्थियों के प्रायोगिक विषयों की परीक्षा आयोजित करेंगे।
- परीक्षार्थी अपने इस प्रवेश-पत्र में उल्लिखित प्रायोगिक परीक्षा केंद्र पर दिनांक 10.01.2023 को पूर्वाह्न 09:00 बजे अनिवार्य रूप से जाकर परीक्षा केंद्र के परिसर की सूचना पट्ट से यह जानकारी प्राप्त कर लेंगे कि उनके द्वारा चयनित विषय की प्रायोगिक परीक्षा किस तिथि एवं किस पाली में संचालित होगी, जिसमें उन्हें सम्मिलित होना अनिवार्य है।
- परीक्षार्थी के प्रत्येक प्रायोगिक विषय की परीक्षा के लिए 08 पृष्ठों की केवल एक ही उत्तरपुस्तिका मिलेगी। अतिरिक्त उत्तरपुस्तिका नहीं दी जाएगी। परीक्षार्थी उत्तरपुस्तिका लेते ही यह सुनिश्चित कर लें कि इसमें 8 पृष्ठ हैं एवं सही क्रम में हैं।
- उत्तरपुस्तिका प्राप्त होते ही परीक्षार्थी अपने प्रवेश-पत्र तथा उत्तरपुस्तिका पर मुद्रित विवरणों (Details) का मिलान कर यह अवश्य सुनिश्चित हो लें कि जो उत्तरपुस्तिका परीक्षक द्वारा उन्हें दी गई है, वह उन्हीं की है। भिन्न विवरणों की उत्तरपुस्तिका प्राप्त होने पर उसे तुरंत परीक्षक को वापस लौटा दिया जाए।
- उत्तरपुस्तिका प्राप्त होने पर परीक्षार्थी उनके आवरण पृष्ठ के पीछे अंकित "परीक्षार्थियों के लिए निर्देश" अवश्य पढ़ें एवं उसका अनुपालन करें।
- परीक्षार्थी अपनी उत्तरपुस्तिका के कवर पृष्ठ के ऊपरी बायें तथा दायें भागों में क्रमांक-(1) में अपने उत्तर देने का माध्यम अंकित करते हुए क्रमांक-(2) में अपना पूर्ण हस्ताक्षर अंकित करें। इसके अलावा अन्य मुद्रित विवरणों में किसी भी प्रकार से कोई छेड़-छाड़ नहीं करें।
- प्रायोगिक परीक्षा की उत्तरपुस्तिका के आवरण पृष्ठ के निचले बायें एवं दायें भागों को परीक्षार्थी द्वारा कदापि नहीं भरा जाएगा। अगर परीक्षार्थी इस भाग को भरते हैं, तो परीक्षार्थी का इस विषय में परीक्षाफल रद्द किया जा सकता है। ये दोनों भाग आंतरिक/बाह्य परीक्षकों को भरने के लिए दिया गया है।
- उत्तरपुस्तिका के पन्नों के दोनों पृष्ठों पर तथा प्रत्येक लाइन पर लिखें एवं पृष्ठों को नष्ट न करें।
- यदि रफ कार्य करने की आवश्यकता हो, तो परीक्षार्थी उत्तरपुस्तिका के अंतिम पृष्ठ पर रफ कार्य करके उसे काट दे/क्रॉस (x) कर दें।
- उत्तरपुस्तिका के आंतरिक पृष्ठों पर दाहिने हाशिए में लाइन खींचकर सादा स्थान छोड़ रखा गया है। शेष स्थान रून्ड है। परीक्षार्थी दाहिने हाशिए के सादे स्थान में कुछ भी नहीं लिखेंगे, चूंकि यह भाग परीक्षक के उपयोग के लिए है।
- उत्तरपुस्तिका के पृष्ठों को मोड़ें- फाड़ें नहीं तथा बीच-बीच में व्यर्थ ही खाली न छोड़ें।
- प्रश्न-पत्र में दी हुई संख्या के अनुसार अपने उत्तरों की संख्या लिखें।
- व्हाइटनगर, ब्लेड तथा नाखून का इस्तेमाल करना सर्वथा वर्जित है, अन्यथा परीक्षाफल अमान्य कर दिया जाएगा।
- प्रश्नोत्तर के समाप्त होने पर अंतिम में नीचे एक क्षैतिज रेखा खींच दें।
- आंतरिक परीक्षक द्वारा उपलब्ध कराये गए उपस्थिति-पत्रक में परीक्षार्थी द्वारा यथा-स्तम्भ परीक्षा की तिथि अंकित करते हुए उत्तरपुस्तिका की क्रम संख्या लिखकर अपना हस्ताक्षर किया जाएगा। परीक्षार्थी की उपस्थित, अनुपस्थित एवं निष्कासन से संबंधित संगत गोले को नीले/काले पेन से परीक्षक द्वारा भरा जाएगा न कि परीक्षार्थी द्वारा।
- परीक्षार्थी अपनी उत्तरपुस्तिका को आन्तरिक परीक्षक के पास जमा किये बिना परीक्षा भवन न छोड़ें।
- परीक्षा केंद्र में कैलकुलेटर, मोबाइल फोन, इयर फोन, पेजर, ब्लूटूथ या इस प्रकार का कोई अन्य इलेक्ट्रॉनिक उपकरण ले जाना सख्त मना है।
- जाँच परीक्षा में गैर-उत्प्रेषित या जाँच परीक्षा में अनुपस्थित छात्र/छात्रा इंटरमीडिएट वार्षिक प्रायोगिक परीक्षा, 2023 में कदापि सम्मिलित नहीं हो सकते हैं।





बिहार विद्यालय परीक्षा समिति, पटना  
BIHAR SCHOOL EXAMINATION BOARD, PATNA  
इंटरमीडिएट वार्षिक परीक्षा, 2023  
INTERMEDIATE ANNUAL EXAMINATION, 2023  
प्रायोगिक परीक्षा का प्रवेश पत्र  
Admit Card For Practical Examination

संकाय: बाणिज्य  
FACULTY: COMMERCE

\* BSEB UNIQUE Id:- 2211110011763  
कॉलेज/+2 स्कूल का नाम GAYA COLLEGE, GAYA  
परीक्षार्थी का नाम AYUSH RAJ  
माता का नाम MEENA DEVI  
पिता का नाम VINAY SINGH  
परीक्षार्थी का आधार नं० 289332537994 दिव्यांग कोटि NO  
सूचीकरण संख्या/वर्ष R-210013360-21 परीक्षार्थी की कोटि REGULAR  
रोल कोड 21001 रोल क्रमांक 23020488 लिंग MALE



परीक्षा केंद्र का नाम GAYA COLLEGE, GAYA

प्रायोगिक परीक्षा के विषय (निर्धारित परीक्षा कार्यक्रम सहित)

प्रायोगिक विषय	विषय कोड	विषय का नाम	परीक्षा की तारीख
वैकल्पिक विषय	218	ENTREPRENEURSHIP	10.01.2023 to 20.01.2023
अतिरिक्त विषय			

संजीव कुमार

महाविद्यालय / +2 विद्यालय प्रधान का हस्ताक्षर  
एवं मुहर

परीक्षा नियंत्रक (30MA0)

परीक्षार्थी के लिए आवश्यक निर्देश

- \* BSEB UNIQUE Id सत्र 2021-23 परीक्षा के लिए सूचीकृत नियमित (Regular) तथा स्वतंत्र (Private) परीक्षार्थी के लिए जारी किया गया है। इसलिए सत्र 2021-23 से पूर्व के सूचीकृत परीक्षार्थी के लिए BSEB UNIQUE Id मान्य नहीं है।
- प्रायोगिक परीक्षा दिनांक 10.01.2023 से 20.01.2023 तक संचालित होगी। केन्द्राधीक्षक दिनांक 10.01.2023 से 20.01.2023 तक की अवधि में परीक्षार्थियों की संख्या के अनुसार तिथि एवं पाली का निर्धारण करके प्रायोगिक परीक्षा केंद्र पर आवंटित सभी परीक्षार्थियों के प्रायोगिक विषयों की परीक्षा आयोजित करेंगे।
- परीक्षार्थी अपने इस प्रवेश-पत्र में उल्लिखित प्रायोगिक परीक्षा केंद्र पर दिनांक 10.01.2023 को पूर्वाह्न 09:00 बजे अनिवार्य रूप से जाकर परीक्षा केंद्र के परिसर की सूचना पट्ट से यह जानकारी प्राप्त कर लेंगे कि उनके द्वारा चयनित विषय की प्रायोगिक परीक्षा किस तिथि एवं किस पाली में संचालित होगी, जिसमें उन्हें सम्मिलित होना अनिवार्य है।
- परीक्षार्थी के प्रत्येक प्रायोगिक विषय की परीक्षा के लिए 08 पृष्ठों की केवल एक ही उत्तरपुस्तिका मिलेगी। अतिरिक्त उत्तरपुस्तिका नहीं दी जाएगी। परीक्षार्थी उत्तरपुस्तिका लेते ही यह सुनिश्चित कर लें कि इसमें 8 पृष्ठ हैं एवं सही क्रम में हैं।
- उत्तरपुस्तिका प्राप्त होते ही परीक्षार्थी अपने प्रवेश-पत्र तथा उत्तरपुस्तिका पर मुद्रित विवरणों (Details) का मिलान कर यह अवश्य सुनिश्चित हो लें कि जो उत्तरपुस्तिका परीक्षक द्वारा उन्हें दी गई है, वह उन्हीं की है। भिन्न विवरणों की उत्तरपुस्तिका प्राप्त होने पर उसे तुरंत परीक्षक को वापस लौटा दिया जाए।
- उत्तरपुस्तिका प्राप्त होने पर परीक्षार्थी उनके आवरण पृष्ठ के पीछे अंकित "परीक्षार्थियों के लिए निर्देश" अवश्य पढ़ें एवं उसका अनुपालन करें।
- परीक्षार्थी अपनी उत्तरपुस्तिका के कवर पृष्ठ के ऊपरी बायें तथा दायें भागों में क्रमांक-(1) में अपने उत्तर देने का माध्यम अंकित करते हुए क्रमांक-(2) में अपना पूर्ण हस्ताक्षर अंकित करें। इसके अलावा अन्य मुद्रित विवरणों में किसी भी प्रकार से कोई छेड़-छाड़ नहीं करें।
- प्रायोगिक परीक्षा की उत्तरपुस्तिका के आवरण पृष्ठ के निचले बायें एवं दायें भागों को परीक्षार्थी द्वारा कदापि नहीं भरा जाएगा। अगर परीक्षार्थी इस भाग को भरते हैं, तो परीक्षार्थी का इस विषय में परीक्षाफल रद्द किया जा सकता है। ये दोनों भाग आंतरिक/बाह्य परीक्षकों को भरने के लिए दिया गया है।
- उत्तरपुस्तिका के पन्नों के दोनों पृष्ठों पर तथा प्रत्येक लाइन पर लिखें एवं पृष्ठों को नष्ट न करें।
- यदि रफ कार्य करने की आवश्यकता हो, तो परीक्षार्थी उत्तरपुस्तिका के अंतिम पृष्ठ पर रफ कार्य करके उसे काट दे/क्रॉस (x) कर दें।
- उत्तरपुस्तिका के आंतरिक पृष्ठों पर दाहिने हाशिए में लाइन खींचकर सादा स्थान छोड़ रखा गया है। शेष स्थान रून्ड है। परीक्षार्थी दाहिने हाशिए के सादे स्थान में कुछ भी नहीं लिखेंगे, चूंकि यह भाग परीक्षक के उपयोग के लिए है।
- उत्तरपुस्तिका के पृष्ठों को मोड़ें- फाड़ें नहीं तथा बीच-बीच में व्यर्थ ही खाली न छोड़ें।
- प्रश्न-पत्र में दी हुई संख्या के अनुसार अपने उत्तरों की संख्या लिखें।
- व्हाइटनगर, ब्लेड तथा नाखून का इस्तेमाल करना सर्वथा वर्जित है, अन्यथा परीक्षाफल अमान्य कर दिया जाएगा।
- प्रश्नोत्तर के समाप्त होने पर अंतिम में नीचे एक क्षैतिज रेखा खींच दें।
- आंतरिक परीक्षक द्वारा उपलब्ध कराये गए उपस्थिति-पत्रक में परीक्षार्थी द्वारा यथा-स्तम्भ परीक्षा की तिथि अंकित करते हुए उत्तरपुस्तिका की क्रम संख्या लिखकर अपना हस्ताक्षर किया जाएगा। परीक्षार्थी की उपस्थिति, अनुपस्थिति एवं निष्कासन से संबंधित संगत गोले को नीले/काले पेन से परीक्षक द्वारा भरा जाएगा न कि परीक्षार्थी द्वारा।
- परीक्षार्थी अपनी उत्तरपुस्तिका को आन्तरिक परीक्षक के पास जमा किये बिना परीक्षा भवन न छोड़ें।
- परीक्षा केंद्र में कैलकुलेटर, मोबाइल फोन, इयर फोन, पेजर, ब्लूटूथ या इस प्रकार का कोई अन्य इलेक्ट्रॉनिक उपकरण ले जाना सख्त मना है।
- जाँच परीक्षा में गैर-उत्प्रेषित या जाँच परीक्षा में अनुपस्थित छात्र/छात्रा इंटरमीडिएट वार्षिक प्रायोगिक परीक्षा, 2023 में कदापि सम्मिलित नहीं हो सकते हैं।



बिहार विद्यालय परीक्षा समिति, पटना  
BIHAR SCHOOL EXAMINATION BOARD, PATNA  
इंटरमीडिएट वार्षिक परीक्षा, 2023  
INTERMEDIATE ANNUAL EXAMINATION, 2023  
प्रायोगिक परीक्षा का प्रवेश पत्र  
Admit Card For Practical Examination

संकाय: बाणिज्य  
FACULTY: COMMERCE

\* BSEB UNIQUE Id:- 2212110010451  
कॉलेज/+2 स्कूल का नाम GAYA COLLEGE, GAYA  
परीक्षार्थी का नाम LAKSHMI KUMARI  
माता का नाम SANGEETA DEVI  
पिता का नाम SUDHIR KUMAR PRIYADARSHI  
परीक्षार्थी का आधार नं० 953081910819 दिव्यांग कोटि NO  
सूचीकरण संख्या/वर्ष R-210013014-21 परीक्षार्थी की कोटि REGULAR  
रोल कोड 21001 रोल क्रमांक 23020142 लिंग FEMALE



परीक्षा केंद्र का नाम GAYA COLLEGE, GAYA

प्रायोगिक परीक्षा के विषय (निर्धारित परीक्षा कार्यक्रम सहित)

प्रायोगिक विषय	विषय कोड	विषय का नाम	परीक्षा की तारीख
वैकल्पिक विषय	218	ENTREPRENEURSHIP	10.01.2023 to 20.01.2023
अतिरिक्त विषय			

संजीव कुमार

महाविद्यालय / +2 विद्यालय प्रधान का हस्ताक्षर  
एवं मुहर

परीक्षा नियंत्रक (30MA0)

परीक्षार्थी के लिए आवश्यक निर्देश

- \* BSEB UNIQUE Id सत्र 2021-23 परीक्षा के लिए सूचीकृत नियमित (Regular) तथा स्वतंत्र (Private) परीक्षार्थी के लिए जारी किया गया है। इसलिए सत्र 2021-23 से पूर्व के सूचीकृत परीक्षार्थी के लिए BSEB UNIQUE Id मान्य नहीं है।
- प्रायोगिक परीक्षा दिनांक 10.01.2023 से 20.01.2023 तक संचालित होगी। केन्द्राधीक्षक दिनांक 10.01.2023 से 20.01.2023 तक की अवधि में परीक्षार्थियों की संख्या के अनुसार तिथि एवं पाली का निर्धारण करके प्रायोगिक परीक्षा केंद्र पर आवंटित सभी परीक्षार्थियों के प्रायोगिक विषयों की परीक्षा आयोजित करेंगे।
- परीक्षार्थी अपने इस प्रवेश-पत्र में उल्लिखित प्रायोगिक परीक्षा केंद्र पर दिनांक 10.01.2023 को पूर्वाह्न 09:00 बजे अनिवार्य रूप से जाकर परीक्षा केंद्र के परिसर की सूचना पट्ट से यह जानकारी प्राप्त कर लेंगे कि उनके द्वारा चयनित विषय की प्रायोगिक परीक्षा किस तिथि एवं किस पाली में संचालित होगी, जिसमें उन्हें सम्मिलित होना अनिवार्य है।
- परीक्षार्थी के प्रत्येक प्रायोगिक विषय की परीक्षा के लिए 08 पृष्ठों की केवल एक ही उत्तरपुस्तिका मिलेगी। अतिरिक्त उत्तरपुस्तिका नहीं दी जाएगी। परीक्षार्थी उत्तरपुस्तिका लेते ही यह सुनिश्चित कर लें कि इसमें 8 पृष्ठ हैं एवं सही क्रम में हैं।
- उत्तरपुस्तिका प्राप्त होते ही परीक्षार्थी अपने प्रवेश-पत्र तथा उत्तरपुस्तिका पर मुद्रित विवरणों (Details) का मिलान कर यह अवश्य सुनिश्चित हो लें कि जो उत्तरपुस्तिका परीक्षक द्वारा उन्हें दी गई है, वह उन्हीं की है। भिन्न विवरणों की उत्तरपुस्तिका प्राप्त होने पर उसे तुरंत परीक्षक को वापस लौटा दिया जाए।
- उत्तरपुस्तिका प्राप्त होने पर परीक्षार्थी उनके आवरण पृष्ठ के पीछे अंकित "परीक्षार्थियों के लिए निर्देश" अवश्य पढ़ें एवं उसका अनुपालन करें।
- परीक्षार्थी अपनी उत्तरपुस्तिका के कवर पृष्ठ के ऊपरी बायें तथा दायें भागों में क्रमांक-(1) में अपने उत्तर देने का माध्यम अंकित करते हुए क्रमांक-(2) में अपना पूर्ण हस्ताक्षर अंकित करें। इसके अलावा अन्य मुद्रित विवरणों में किसी भी प्रकार से कोई छेड़-छाड़ नहीं करें।
- प्रायोगिक परीक्षा की उत्तरपुस्तिका के आवरण पृष्ठ के निचले बायें एवं दायें भागों को परीक्षार्थी द्वारा कदापि नहीं भरा जाएगा। अगर परीक्षार्थी इस भाग को भरते हैं, तो परीक्षार्थी का इस विषय में परीक्षाफल रद्द किया जा सकता है। ये दोनों भाग आंतरिक/बाह्य परीक्षकों को भरने के लिए दिया गया है।
- उत्तरपुस्तिका के पन्नों के दोनों पृष्ठों पर तथा प्रत्येक लाइन पर लिखें एवं पृष्ठों को नष्ट न करें।
- यदि रफ कार्य करने की आवश्यकता हो, तो परीक्षार्थी उत्तरपुस्तिका के अंतिम पृष्ठ पर रफ कार्य करके उसे काट दे/क्रॉस (x) कर दें।
- उत्तरपुस्तिका के आंतरिक पृष्ठों पर दाहिने हाशिए में लाइन खींचकर सादा स्थान छोड़ रखा गया है। शेष स्थान रून्ड है। परीक्षार्थी दाहिने हाशिए के सादे स्थान में कुछ भी नहीं लिखेंगे, चूंकि यह भाग परीक्षक के उपयोग के लिए है।
- उत्तरपुस्तिका के पृष्ठों को मोड़ें- फाड़ें नहीं तथा बीच-बीच में व्यर्थ ही खाली न छोड़ें।
- प्रश्न-पत्र में दी हुई संख्या के अनुसार अपने उत्तरों की संख्या लिखें।
- व्हाइटनगर, ब्लेड तथा नाखून का इस्तेमाल करना सर्वथा वर्जित है, अन्यथा परीक्षाफल अमान्य कर दिया जाएगा।
- प्रश्नोत्तर के समाप्त होने पर अंतिम में नीचे एक क्षैतिज रेखा खींच दें।
- आंतरिक परीक्षक द्वारा उपलब्ध कराये गए उपस्थिति-पत्रक में परीक्षार्थी द्वारा यथा-स्तम्भ परीक्षा की तिथि अंकित करते हुए उत्तरपुस्तिका की क्रम संख्या लिखकर अपना हस्ताक्षर किया जाएगा। परीक्षार्थी की उपस्थिति, अनुपस्थिति एवं निष्कासन से संबंधित संगत गोले को नीले/काले पेन से परीक्षक द्वारा भरा जाएगा न कि परीक्षार्थी द्वारा।
- परीक्षार्थी अपनी उत्तरपुस्तिका को आन्तरिक परीक्षक के पास जमा किये बिना परीक्षा भवन न छोड़ें।
- परीक्षा केंद्र में कैलकुलेटर, मोबाइल फोन, इयर फोन, पेजर, ब्लूटूथ या इस प्रकार का कोई अन्य इलेक्ट्रॉनिक उपकरण ले जाना सख्त मना है।
- जाँच परीक्षा में गैर-उत्प्रेषित या जाँच परीक्षा में अनुपस्थित छात्र/छात्रा इंटरमीडिएट वार्षिक प्रायोगिक परीक्षा, 2023 में कदापि सम्मिलित नहीं हो सकते हैं।



बिहार विद्यालय परीक्षा समिति, पटना  
BIHAR SCHOOL EXAMINATION BOARD, PATNA  
इंटरमीडिएट वार्षिक परीक्षा, 2023  
INTERMEDIATE ANNUAL EXAMINATION, 2023  
प्रायोगिक परीक्षा का प्रवेश पत्र  
Admit Card For Practical Examination

संकाय: बाणिज्य  
FACULTY: COMMERCE

\* BSEB UNIQUE Id:- 2212110011245  
कॉलेज/+2 स्कूल का नाम GAYA COLLEGE, GAYA  
परीक्षार्थी का नाम TANNU KUMARI  
माता का नाम SUSHMA DEVI  
पिता का नाम MADAN KUMAR KESHRI  
परीक्षार्थी का आधार नं० 787306269970 दिव्यांग कोटि NO  
सूचीकरण संख्या/वर्ष R-210013252-21 परीक्षार्थी की कोटि REGULAR  
रोल कोड 21001 रोल क्रमांक 23020382 लिंग FEMALE



परीक्षा केंद्र का नाम GAYA COLLEGE, GAYA

प्रायोगिक परीक्षा के विषय (निर्धारित परीक्षा कार्यक्रम सहित)

प्रायोगिक विषय	विषय कोड	विषय का नाम	परीक्षा की तारीख
वैकल्पिक विषय	218	ENTREPRENEURSHIP	10.01.2023 to 20.01.2023
अतिरिक्त विषय			

संजीव कुमार

महाविद्यालय / +2 विद्यालय प्रधान का हस्ताक्षर  
एवं मुहर

परीक्षा नियंत्रक (30MA0)

परीक्षार्थी के लिए आवश्यक निर्देश

- \* BSEB UNIQUE Id सत्र 2021-23 परीक्षा के लिए सूचीकृत नियमित (Regular) तथा स्वतंत्र (Private) परीक्षार्थी के लिए जारी किया गया है। इसलिए सत्र 2021-23 से पूर्व के सूचीकृत परीक्षार्थी के लिए BSEB UNIQUE Id मान्य नहीं है।
- प्रायोगिक परीक्षा दिनांक 10.01.2023 से 20.01.2023 तक संचालित होगी। केन्द्राधीक्षक दिनांक 10.01.2023 से 20.01.2023 तक की अवधि में परीक्षार्थियों की संख्या के अनुसार तिथि एवं पाली का निर्धारण करके प्रायोगिक परीक्षा केंद्र पर आवंटित सभी परीक्षार्थियों के प्रायोगिक विषयों की परीक्षा आयोजित करेंगे।
- परीक्षार्थी अपने इस प्रवेश-पत्र में उल्लिखित प्रायोगिक परीक्षा केंद्र पर दिनांक 10.01.2023 को पूर्वाह्न 09:00 बजे अनिवार्य रूप से जाकर परीक्षा केंद्र के परिसर की सूचना पट्ट से यह जानकारी प्राप्त कर लेंगे कि उनके द्वारा चयनित विषय की प्रायोगिक परीक्षा किस तिथि एवं किस पाली में संचालित होगी, जिसमें उन्हें सम्मिलित होना अनिवार्य है।
- परीक्षार्थी के प्रत्येक प्रायोगिक विषय की परीक्षा के लिए 08 पृष्ठों की केवल एक ही उत्तरपुस्तिका मिलेगी। अतिरिक्त उत्तरपुस्तिका नहीं दी जाएगी। परीक्षार्थी उत्तरपुस्तिका लेते ही यह सुनिश्चित कर लें कि इसमें 8 पृष्ठ हैं एवं सही क्रम में हैं।
- उत्तरपुस्तिका प्राप्त होते ही परीक्षार्थी अपने प्रवेश-पत्र तथा उत्तरपुस्तिका पर मुद्रित विवरणों (Details) का मिलान कर यह अवश्य सुनिश्चित हो लें कि जो उत्तरपुस्तिका परीक्षक द्वारा उन्हें दी गई है, वह उन्हीं की है। भिन्न विवरणों की उत्तरपुस्तिका प्राप्त होने पर उसे तुरंत परीक्षक को वापस लौटा दिया जाए।
- उत्तरपुस्तिका प्राप्त होने पर परीक्षार्थी उनके आवरण पृष्ठ के पीछे अंकित "परीक्षार्थियों के लिए निर्देश" अवश्य पढ़ें एवं उसका अनुपालन करें।
- परीक्षार्थी अपनी उत्तरपुस्तिका के कवर पृष्ठ के ऊपरी बायें तथा दायें भागों में क्रमांक-(1) में अपने उत्तर देने का माध्यम अंकित करते हुए क्रमांक-(2) में अपना पूर्ण हस्ताक्षर अंकित करें। इसके अलावा अन्य मुद्रित विवरणों में किसी भी प्रकार से कोई छेड़-छाड़ नहीं करें।
- प्रायोगिक परीक्षा की उत्तरपुस्तिका के आवरण पृष्ठ के निचले बायें एवं दायें भागों को परीक्षार्थी द्वारा कदापि नहीं भरा जाएगा। अगर परीक्षार्थी इस भाग को भरते हैं, तो परीक्षार्थी का इस विषय में परीक्षाफल रद्द किया जा सकता है। ये दोनों भाग आंतरिक/बाह्य परीक्षकों को भरने के लिए दिया गया है।
- उत्तरपुस्तिका के पन्नों के दोनों पृष्ठों पर तथा प्रत्येक लाइन पर लिखें एवं पृष्ठों को नष्ट न करें।
- यदि रफ कार्य करने की आवश्यकता हो, तो परीक्षार्थी उत्तरपुस्तिका के अंतिम पृष्ठ पर रफ कार्य करके उसे काट दे/क्रॉस (x) कर दें।
- उत्तरपुस्तिका के आंतरिक पृष्ठों पर दाहिने हाशिए में लाइन खींचकर सादा स्थान छोड़ रखा गया है। शेष स्थान रून्ड है। परीक्षार्थी दाहिने हाशिए के सादे स्थान में कुछ भी नहीं लिखेंगे, चूंकि यह भाग परीक्षक के उपयोग के लिए है।
- उत्तरपुस्तिका के पृष्ठों को मोड़ें- फाड़ें नहीं तथा बीच-बीच में व्यर्थ ही खाली न छोड़ें।
- प्रश्न-पत्र में दी हुई संख्या के अनुसार अपने उत्तरों की संख्या लिखें।
- व्हाइटनगर, ब्लेड तथा नाखून का इस्तेमाल करना सर्वथा वर्जित है, अन्यथा परीक्षाफल अमान्य कर दिया जाएगा।
- प्रश्नोत्तर के समाप्त होने पर अंतिम में नीचे एक क्षैतिज रेखा खींच दें।
- आंतरिक परीक्षक द्वारा उपलब्ध कराये गए उपस्थिति-पत्रक में परीक्षार्थी द्वारा यथा-स्तम्भ परीक्षा की तिथि अंकित करते हुए उत्तरपुस्तिका की क्रम संख्या लिखकर अपना हस्ताक्षर किया जाएगा। परीक्षार्थी की उपस्थिति, अनुपस्थिति एवं निष्कासन से संबंधित संगत गोले को नीले/काले पेन से परीक्षक द्वारा भरा जाएगा न कि परीक्षार्थी द्वारा।
- परीक्षार्थी अपनी उत्तरपुस्तिका को आन्तरिक परीक्षक के पास जमा किये बिना परीक्षा भवन न छोड़ें।
- परीक्षा केंद्र में कैलकुलेटर, मोबाइल फोन, इयर फोन, पेजर, ब्लूटूथ या इस प्रकार का कोई अन्य इलेक्ट्रॉनिक उपकरण ले जाना सख्त मना है।
- जाँच परीक्षा में गैर-उत्प्रेषित या जाँच परीक्षा में अनुपस्थित छात्र/छात्रा इंटरमीडिएट वार्षिक प्रायोगिक परीक्षा, 2023 में कदापि सम्मिलित नहीं हो सकते हैं।



बिहार विद्यालय परीक्षा समिति, पटना  
BIHAR SCHOOL EXAMINATION BOARD, PATNA  
इंटरमीडिएट वार्षिक परीक्षा, 2023  
INTERMEDIATE ANNUAL EXAMINATION, 2023  
प्रायोगिक परीक्षा का प्रवेश पत्र  
Admit Card For Practical Examination

संकाय: बाणिज्य  
FACULTY: COMMERCE

\* BSEB UNIQUE Id:- 2211110012223  
कॉलेज/+2 स्कूल का नाम GAYA COLLEGE, GAYA  
परीक्षार्थी का नाम KUNDAN KUMAR  
माता का नाम KANTI DEVI  
पिता का नाम ASHOK KUMAR MAHTO  
परीक्षार्थी का आधार नं० 931648597549 दिव्यांग कोटि NO  
सूचीकरण संख्या/वर्ष R-210013444-21 परीक्षार्थी की कोटि REGULAR  
रोल कोड 21001 रोल क्रमांक 23020570 लिंग MALE



परीक्षा केंद्र का नाम GAYA COLLEGE, GAYA

प्रायोगिक परीक्षा के विषय (निर्धारित परीक्षा कार्यक्रम सहित)

प्रायोगिक विषय	विषय कोड	विषय का नाम	परीक्षा की तारीख
वैकल्पिक विषय	218	ENTREPRENEURSHIP	10.01.2023 to 20.01.2023
अतिरिक्त विषय			

संजो 13/11/23

महाविद्यालय / +2 विद्यालय प्रधान का हस्ताक्षर  
एवं मुहर

परीक्षा नियंत्रक (30MA0)

परीक्षार्थी के लिए आवश्यक निर्देश

- \* BSEB UNIQUE Id सत्र 2021-23 परीक्षा के लिए सूचीकृत नियमित (Regular) तथा स्वतंत्र (Private) परीक्षार्थी के लिए जारी किया गया है। इसलिए सत्र 2021-23 से पूर्व के सूचीकृत परीक्षार्थी के लिए BSEB UNIQUE Id मान्य नहीं है।
- प्रायोगिक परीक्षा दिनांक 10.01.2023 से 20.01.2023 तक संचालित होगी। केन्द्राधीक्षक दिनांक 10.01.2023 से 20.01.2023 तक की अवधि में परीक्षार्थियों की संख्या के अनुसार तिथि एवं पाली का निर्धारण करके प्रायोगिक परीक्षा केंद्र पर आवंटित सभी परीक्षार्थियों के प्रायोगिक विषयों की परीक्षा आयोजित करेंगे।
- परीक्षार्थी अपने इस प्रवेश-पत्र में उल्लिखित प्रायोगिक परीक्षा केंद्र पर दिनांक 10.01.2023 को पूर्वाह्न 09:00 बजे अनिवार्य रूप से जाकर परीक्षा केंद्र के परिसर की सूचना पट्ट से यह जानकारी प्राप्त कर लेंगे कि उनके द्वारा चयनित विषय की प्रायोगिक परीक्षा किस तिथि एवं किस पाली में संचालित होगी, जिसमें उन्हें सम्मिलित होना अनिवार्य है।
- परीक्षार्थी के प्रत्येक प्रायोगिक विषय की परीक्षा के लिए 08 पृष्ठों की केवल एक ही उत्तरपुस्तिका मिलेगी। अतिरिक्त उत्तरपुस्तिका नहीं दी जाएगी। परीक्षार्थी उत्तरपुस्तिका लेते ही यह सुनिश्चित कर लें कि इसमें 8 पृष्ठ हैं एवं सही क्रम में हैं।
- उत्तरपुस्तिका प्राप्त होते ही परीक्षार्थी अपने प्रवेश-पत्र तथा उत्तरपुस्तिका पर मुद्रित विवरणों (Details) का मिलान कर यह अवश्य सुनिश्चित हो लें कि जो उत्तरपुस्तिका परीक्षक द्वारा उन्हें दी गई है, वह उन्हीं की है। भिन्न विवरणों की उत्तरपुस्तिका प्राप्त होने पर उसे तुरंत परीक्षक को वापस लौटा दिया जाए।
- उत्तरपुस्तिका प्राप्त होने पर परीक्षार्थी उनके आवरण पृष्ठ के पीछे अंकित "परीक्षार्थियों के लिए निर्देश" अवश्य पढ़ें एवं उसका अनुपालन करें।
- परीक्षार्थी अपनी उत्तरपुस्तिका के कवर पृष्ठ के ऊपरी बायें तथा दायें भागों में क्रमांक-(1) में अपने उत्तर देने का माध्यम अंकित करते हुए क्रमांक-(2) में अपना पूर्ण हस्ताक्षर अंकित करें। इसके अलावा अन्य मुद्रित विवरणों में किसी भी प्रकार से कोई छेड़-छाड़ नहीं करें।
- प्रायोगिक परीक्षा की उत्तरपुस्तिका के आवरण पृष्ठ के निचले बायें एवं दायें भागों को परीक्षार्थी द्वारा कदापि नहीं भरा जाएगा। अगर परीक्षार्थी इस भाग को भरते हैं, तो परीक्षार्थी का इस विषय में परीक्षाफल रद्द किया जा सकता है। ये दोनों भाग आंतरिक/बाह्य परीक्षकों को भरने के लिए दिया गया है।
- उत्तरपुस्तिका के पन्नों के दोनों पृष्ठों पर तथा प्रत्येक लाइन पर लिखें एवं पृष्ठों को नष्ट न करें।
- यदि रफ कार्य करने की आवश्यकता हो, तो परीक्षार्थी उत्तरपुस्तिका के अंतिम पृष्ठ पर रफ कार्य करके उसे काट दे/क्रॉस (x) कर दें।
- उत्तरपुस्तिका के आंतरिक पृष्ठों पर दाहिने हाशिए में लाइन खींचकर सादा स्थान छोड़ रखा गया है। शेष स्थान रून्ड है। परीक्षार्थी दाहिने हाशिए के सादे स्थान में कुछ भी नहीं लिखेंगे, चूंकि यह भाग परीक्षक के उपयोग के लिए है।
- उत्तरपुस्तिका के पृष्ठों को मोड़ें- फाड़ें नहीं तथा बीच-बीच में व्यर्थ ही खाली न छोड़ें।
- प्रश्न-पत्र में दी हुई संख्या के अनुसार अपने उत्तरों की संख्या लिखें।
- व्हाइटनगर, ब्लेड तथा नाखून का इस्तेमाल करना सर्वथा वर्जित है, अन्यथा परीक्षाफल अमान्य कर दिया जाएगा।
- प्रश्नोत्तर के समाप्त होने पर अंतिम में नीचे एक क्षैतिज रेखा खींच दें।
- आंतरिक परीक्षक द्वारा उपलब्ध कराये गए उपस्थिति-पत्रक में परीक्षार्थी द्वारा यथा-स्तम्भ परीक्षा की तिथि अंकित करते हुए उत्तरपुस्तिका की क्रम संख्या लिखकर अपना हस्ताक्षर किया जाएगा। परीक्षार्थी की उपस्थिति, अनुपस्थिति एवं निष्कासन से संबंधित संगत गोले को नीले/काले पेन से परीक्षक द्वारा भरा जाएगा न कि परीक्षार्थी द्वारा।
- परीक्षार्थी अपनी उत्तरपुस्तिका को आन्तरिक परीक्षक के पास जमा किये बिना परीक्षा भवन न छोड़ें।
- परीक्षा केंद्र में कैलकुलेटर, मोबाइल फोन, इयर फोन, पेजर, ब्लूटूथ या इस प्रकार का कोई अन्य इलेक्ट्रॉनिक उपकरण ले जाना सख्त मना है।
- जाँच परीक्षा में गैर-उत्प्रेषित या जाँच परीक्षा में अनुपस्थित छात्र/छात्रा इंटरमीडिएट वार्षिक प्रायोगिक परीक्षा, 2023 में कदापि सम्मिलित नहीं हो सकते हैं।



बिहार विद्यालय परीक्षा समिति, पटना  
BIHAR SCHOOL EXAMINATION BOARD, PATNA  
इंटरमीडिएट वार्षिक परीक्षा, 2023  
INTERMEDIATE ANNUAL EXAMINATION, 2023  
प्रायोगिक परीक्षा का प्रवेश पत्र  
Admit Card For Practical Examination

संकाय: बाणिज्य  
FACULTY: COMMERCE

\* BSEB UNIQUE Id:- 2212110010139  
कॉलेज/+2 स्कूल का नाम GAYA COLLEGE, GAYA  
परीक्षार्थी का नाम ANUSHKA KUMARI  
माता का नाम ANJALI KUMARI  
पिता का नाम VIKKY KUMAR SINDURIYA  
परीक्षार्थी का आधार नं० 848155071407 दिव्यांग कोटि NO  
सूचीकरण संख्या/वर्ष R-210012911-21 परीक्षार्थी की कोटि REGULAR  
रोल कोड 21001 रोल क्रमांक 23020039 लिंग FEMALE



परीक्षा केंद्र का नाम GAYA COLLEGE, GAYA

प्रायोगिक परीक्षा के विषय (निर्धारित परीक्षा कार्यक्रम सहित)

प्रायोगिक विषय	विषय कोड	विषय का नाम	परीक्षा की तारीख
वैकल्पिक विषय	218	ENTREPRENEURSHIP	10.01.2023 to 20.01.2023
अतिरिक्त विषय			

संजीव कुमार

महाविद्यालय / +2 विद्यालय प्रधान का हस्ताक्षर  
एवं मुहर

परीक्षा नियंत्रक (30MA0)

परीक्षार्थी के लिए आवश्यक निर्देश

- \* BSEB UNIQUE Id सत्र 2021-23 परीक्षा के लिए सूचीकृत नियमित (Regular) तथा स्वतंत्र (Private) परीक्षार्थी के लिए जारी किया गया है। इसलिए सत्र 2021-23 से पूर्व के सूचीकृत परीक्षार्थी के लिए BSEB UNIQUE Id मान्य नहीं है।
- प्रायोगिक परीक्षा दिनांक 10.01.2023 से 20.01.2023 तक संचालित होगी। केन्द्राधीक्षक दिनांक 10.01.2023 से 20.01.2023 तक की अवधि में परीक्षार्थियों की संख्या के अनुसार तिथि एवं पाली का निर्धारण करके प्रायोगिक परीक्षा केंद्र पर आवंटित सभी परीक्षार्थियों के प्रायोगिक विषयों की परीक्षा आयोजित करेंगे।
- परीक्षार्थी अपने इस प्रवेश-पत्र में उल्लिखित प्रायोगिक परीक्षा केंद्र पर दिनांक 10.01.2023 को पूर्वाह्न 09:00 बजे अनिवार्य रूप से जाकर परीक्षा केंद्र के परिसर की सूचना पट्ट से यह जानकारी प्राप्त कर लेंगे कि उनके द्वारा चयनित विषय की प्रायोगिक परीक्षा किस तिथि एवं किस पाली में संचालित होगी, जिसमें उन्हें सम्मिलित होना अनिवार्य है।
- परीक्षार्थी के प्रत्येक प्रायोगिक विषय की परीक्षा के लिए 08 पृष्ठों की केवल एक ही उत्तरपुस्तिका मिलेगी। अतिरिक्त उत्तरपुस्तिका नहीं दी जाएगी। परीक्षार्थी उत्तरपुस्तिका लेते ही यह सुनिश्चित कर लें कि इसमें 8 पृष्ठ हैं एवं सही क्रम में हैं।
- उत्तरपुस्तिका प्राप्त होते ही परीक्षार्थी अपने प्रवेश-पत्र तथा उत्तरपुस्तिका पर मुद्रित विवरणों (Details) का मिलान कर यह अवश्य सुनिश्चित हो लें कि जो उत्तरपुस्तिका परीक्षक द्वारा उन्हें दी गई है, वह उन्हीं की है। भिन्न विवरणों की उत्तरपुस्तिका प्राप्त होने पर उसे तुरंत परीक्षक को वापस लौटा दिया जाए।
- उत्तरपुस्तिका प्राप्त होने पर परीक्षार्थी उनके आवरण पृष्ठ के पीछे अंकित "परीक्षार्थियों के लिए निर्देश" अवश्य पढ़ें एवं उसका अनुपालन करें।
- परीक्षार्थी अपनी उत्तरपुस्तिका के कवर पृष्ठ के ऊपरी बायें तथा दायें भागों में क्रमांक-(1) में अपने उत्तर देने का माध्यम अंकित करते हुए क्रमांक-(2) में अपना पूर्ण हस्ताक्षर अंकित करें। इसके अलावा अन्य मुद्रित विवरणों में किसी भी प्रकार से कोई छेड़-छाड़ नहीं करें।
- प्रायोगिक परीक्षा की उत्तरपुस्तिका के आवरण पृष्ठ के निचले बायें एवं दायें भागों को परीक्षार्थी द्वारा कदापि नहीं भरा जाएगा। अगर परीक्षार्थी इस भाग को भरते हैं, तो परीक्षार्थी का इस विषय में परीक्षाफल रद्द किया जा सकता है। ये दोनों भाग आंतरिक/बाह्य परीक्षकों को भरने के लिए दिया गया है।
- उत्तरपुस्तिका के पन्नों के दोनों पृष्ठों पर तथा प्रत्येक लाइन पर लिखें एवं पृष्ठों को नष्ट न करें।
- यदि रफ कार्य करने की आवश्यकता हो, तो परीक्षार्थी उत्तरपुस्तिका के अंतिम पृष्ठ पर रफ कार्य करके उसे काट दे/क्रॉस (x) कर दें।
- उत्तरपुस्तिका के आंतरिक पृष्ठों पर दाहिने हाशिए में लाइन खींचकर सादा स्थान छोड़ रखा गया है। शेष स्थान रून्ड है। परीक्षार्थी दाहिने हाशिए के सादे स्थान में कुछ भी नहीं लिखेंगे, चूंकि यह भाग परीक्षक के उपयोग के लिए है।
- उत्तरपुस्तिका के पृष्ठों को मोड़ें- फाड़ें नहीं तथा बीच-बीच में व्यर्थ ही खाली न छोड़ें।
- प्रश्न-पत्र में दी हुई संख्या के अनुसार अपने उत्तरों की संख्या लिखें।
- व्हाइटनगर, ब्लेड तथा नाखून का इस्तेमाल करना सर्वथा वर्जित है, अन्यथा परीक्षाफल अमान्य कर दिया जाएगा।
- प्रश्नोत्तर के समाप्त होने पर अंतिम में नीचे एक क्षैतिज रेखा खींच दें।
- आंतरिक परीक्षक द्वारा उपलब्ध कराये गए उपस्थिति-पत्रक में परीक्षार्थी द्वारा यथा-स्तम्भ परीक्षा की तिथि अंकित करते हुए उत्तरपुस्तिका की क्रम संख्या लिखकर अपना हस्ताक्षर किया जाएगा। परीक्षार्थी की उपस्थिति, अनुपस्थिति एवं निष्कासन से संबंधित संगत गोले को नीले/काले पेन से परीक्षक द्वारा भरा जाएगा न कि परीक्षार्थी द्वारा।
- परीक्षार्थी अपनी उत्तरपुस्तिका को आन्तरिक परीक्षक के पास जमा किये बिना परीक्षा भवन न छोड़ें।
- परीक्षा केंद्र में कैलकुलेटर, मोबाइल फोन, इयर फोन, पेजर, ब्लूटूथ या इस प्रकार का कोई अन्य इलेक्ट्रॉनिक उपकरण ले जाना सख्त मना है।
- जाँच परीक्षा में गैर-उत्प्रेषित या जाँच परीक्षा में अनुपस्थित छात्र/छात्रा इंटरमीडिएट वार्षिक प्रायोगिक परीक्षा, 2023 में कदापि सम्मिलित नहीं हो सकते हैं।





बिहार विद्यालय परीक्षा समिति, पटना  
BIHAR SCHOOL EXAMINATION BOARD, PATNA  
इंटरमीडिएट वार्षिक परीक्षा, 2023  
INTERMEDIATE ANNUAL EXAMINATION, 2023  
प्रायोगिक परीक्षा का प्रवेश पत्र  
Admit Card For Practical Examination

संकाय: बाणिज्य  
FACULTY: COMMERCE

\* BSEB UNIQUE Id:- 2212110011097  
कॉलेज/+2 स्कूल का नाम GAYA COLLEGE, GAYA  
परीक्षार्थी का नाम SNEHA KUMARI  
माता का नाम SUNKUTALA DEVI  
पिता का नाम JITENDRA PRASAD  
परीक्षार्थी का आधार नं० 512858558654 दिव्यांग कोटि NO  
सूचीकरण संख्या/वर्ष R-210013215-21 परीक्षार्थी की कोटि REGULAR  
रोल कोड 21001 रोल क्रमांक 23020344 लिंग FEMALE



परीक्षा केंद्र का नाम GAYA COLLEGE, GAYA

प्रायोगिक परीक्षा के विषय (निर्धारित परीक्षा कार्यक्रम सहित)

प्रायोगिक विषय	विषय कोड	विषय का नाम	परीक्षा की तारीख
वैकल्पिक विषय	218	ENTREPRENEURSHIP	10.01.2023 to 20.01.2023
अतिरिक्त विषय			

संजीव कुमार

महाविद्यालय / +2 विद्यालय प्रधान का हस्ताक्षर  
एवं मुहर

परीक्षा नियंत्रक (30MA0)

परीक्षार्थी के लिए आवश्यक निर्देश

- \* BSEB UNIQUE Id सत्र 2021-23 परीक्षा के लिए सूचीकृत नियमित (Regular) तथा स्वतंत्र (Private) परीक्षार्थी के लिए जारी किया गया है। इसलिए सत्र 2021-23 से पूर्व के सूचीकृत परीक्षार्थी के लिए BSEB UNIQUE Id मान्य नहीं है।
- प्रायोगिक परीक्षा दिनांक 10.01.2023 से 20.01.2023 तक संचालित होगी। केन्द्राधीक्षक दिनांक 10.01.2023 से 20.01.2023 तक की अवधि में परीक्षार्थियों की संख्या के अनुसार तिथि एवं पाली का निर्धारण करके प्रायोगिक परीक्षा केंद्र पर आवंटित सभी परीक्षार्थियों के प्रायोगिक विषयों की परीक्षा आयोजित करेंगे।
- परीक्षार्थी अपने इस प्रवेश-पत्र में उल्लिखित प्रायोगिक परीक्षा केंद्र पर दिनांक 10.01.2023 को पूर्वाह्न 09:00 बजे अनिवार्य रूप से जाकर परीक्षा केंद्र के परिसर की सूचना पट्ट से यह जानकारी प्राप्त कर लेंगे कि उनके द्वारा चयनित विषय की प्रायोगिक परीक्षा किस तिथि एवं किस पाली में संचालित होगी, जिसमें उन्हें सम्मिलित होना अनिवार्य है।
- परीक्षार्थी के प्रत्येक प्रायोगिक विषय की परीक्षा के लिए 08 पृष्ठों की केवल एक ही उत्तरपुस्तिका मिलेगी। अतिरिक्त उत्तरपुस्तिका नहीं दी जाएगी। परीक्षार्थी उत्तरपुस्तिका लेते ही यह सुनिश्चित कर लें कि इसमें 8 पृष्ठ हैं एवं सही क्रम में हैं।
- उत्तरपुस्तिका प्राप्त होते ही परीक्षार्थी अपने प्रवेश-पत्र तथा उत्तरपुस्तिका पर मुद्रित विवरणों (Details) का मिलान कर यह अवश्य सुनिश्चित हो लें कि जो उत्तरपुस्तिका परीक्षक द्वारा उन्हें दी गई है, वह उन्हीं की है। भिन्न विवरणों की उत्तरपुस्तिका प्राप्त होने पर उसे तुरंत परीक्षक को वापस लौटा दिया जाए।
- उत्तरपुस्तिका प्राप्त होने पर परीक्षार्थी उनके आवरण पृष्ठ के पीछे अंकित "परीक्षार्थियों के लिए निर्देश" अवश्य पढ़ें एवं उसका अनुपालन करें।
- परीक्षार्थी अपनी उत्तरपुस्तिका के कवर पृष्ठ के ऊपरी बायें तथा दायें भागों में क्रमांक-(1) में अपने उत्तर देने का माध्यम अंकित करते हुए क्रमांक-(2) में अपना पूर्ण हस्ताक्षर अंकित करें। इसके अलावा अन्य मुद्रित विवरणों में किसी भी प्रकार से कोई छेड़-छाड़ नहीं करें।
- प्रायोगिक परीक्षा की उत्तरपुस्तिका के आवरण पृष्ठ के निचले बायें एवं दायें भागों को परीक्षार्थी द्वारा कदापि नहीं भरा जाएगा। अगर परीक्षार्थी इस भाग को भरते हैं, तो परीक्षार्थी का इस विषय में परीक्षाफल रद्द किया जा सकता है। ये दोनों भाग आंतरिक/बाह्य परीक्षकों को भरने के लिए दिया गया है।
- उत्तरपुस्तिका के पन्नों के दोनों पृष्ठों पर तथा प्रत्येक लाइन पर लिखें एवं पृष्ठों को नष्ट न करें।
- यदि रफ कार्य करने की आवश्यकता हो, तो परीक्षार्थी उत्तरपुस्तिका के अंतिम पृष्ठ पर रफ कार्य करके उसे काट दे/क्रॉस (x) कर दें।
- उत्तरपुस्तिका के आंतरिक पृष्ठों पर दाहिने हाशिए में लाइन खींचकर सादा स्थान छोड़ रखा गया है। शेष स्थान रून्ड है। परीक्षार्थी दाहिने हाशिए के सादे स्थान में कुछ भी नहीं लिखेंगे, चूंकि यह भाग परीक्षक के उपयोग के लिए है।
- उत्तरपुस्तिका के पृष्ठों को मोड़ें- फाड़ें नहीं तथा बीच-बीच में व्यर्थ ही खाली न छोड़ें।
- प्रश्न-पत्र में दी हुई संख्या के अनुसार अपने उत्तरों की संख्या लिखें।
- व्हाइटनगर, ब्लेड तथा नाखून का इस्तेमाल करना सर्वथा वर्जित है, अन्यथा परीक्षाफल अमान्य कर दिया जाएगा।
- प्रश्नोत्तर के समाप्त होने पर अंतिम में नीचे एक क्षैतिज रेखा खींच दें।
- आंतरिक परीक्षक द्वारा उपलब्ध कराये गए उपस्थिति-पत्रक में परीक्षार्थी द्वारा यथा-स्तम्भ परीक्षा की तिथि अंकित करते हुए उत्तरपुस्तिका की क्रम संख्या लिखकर अपना हस्ताक्षर किया जाएगा। परीक्षार्थी की उपस्थिति, अनुपस्थिति एवं निष्कासन से संबंधित संगत गोले को नीले/काले पेन से परीक्षक द्वारा भरा जाएगा न कि परीक्षार्थी द्वारा।
- परीक्षार्थी अपनी उत्तरपुस्तिका को आन्तरिक परीक्षक के पास जमा किये बिना परीक्षा भवन न छोड़ें।
- परीक्षा केंद्र में कैलकुलेटर, मोबाइल फोन, इयर फोन, पेजर, ब्लूटूथ या इस प्रकार का कोई अन्य इलेक्ट्रॉनिक उपकरण ले जाना सख्त मना है।
- जाँच परीक्षा में गैर-उत्प्रेषित या जाँच परीक्षा में अनुपस्थित छात्र/छात्रा इंटरमीडिएट वार्षिक प्रायोगिक परीक्षा, 2023 में कदापि सम्मिलित नहीं हो सकते हैं।



बिहार विद्यालय परीक्षा समिति, पटना  
BIHAR SCHOOL EXAMINATION BOARD, PATNA  
इंटरमीडिएट वार्षिक परीक्षा, 2023  
INTERMEDIATE ANNUAL EXAMINATION, 2023  
प्रायोगिक परीक्षा का प्रवेश पत्र  
Admit Card For Practical Examination

संकाय: बाणिज्य  
FACULTY: COMMERCE

\* BSEB UNIQUE Id:- 2212110010772  
कॉलेज/+2 स्कूल का नाम GAYA COLLEGE, GAYA  
परीक्षार्थी का नाम RAJ ANJANI KUMARI  
माता का नाम RINKI DEVI  
पिता का नाम ARJUN PRASAD  
परीक्षार्थी का आधार नं० 754258647474 दिव्यांग कोटि NO  
सूचीकरण संख्या/वर्ष R-210013116-21 परीक्षार्थी की कोटि REGULAR  
रोल कोड 21001 रोल क्रमांक 23020246 लिंग FEMALE



परीक्षा केंद्र का नाम GAYA COLLEGE, GAYA

प्रायोगिक परीक्षा के विषय (निर्धारित परीक्षा कार्यक्रम सहित)

प्रायोगिक विषय	विषय कोड	विषय का नाम	परीक्षा की तारीख
वैकल्पिक विषय	218	ENTREPRENEURSHIP	10.01.2023 to 20.01.2023
अतिरिक्त विषय			

संजीव कुमार

महाविद्यालय / +2 विद्यालय प्रधान का हस्ताक्षर  
एवं मुहर

परीक्षा नियंत्रक (30MA0)

परीक्षार्थी के लिए आवश्यक निर्देश

- \* BSEB UNIQUE Id सत्र 2021-23 परीक्षा के लिए सूचीकृत नियमित (Regular) तथा स्वतंत्र (Private) परीक्षार्थी के लिए जारी किया गया है। इसलिए सत्र 2021-23 से पूर्व के सूचीकृत परीक्षार्थी के लिए BSEB UNIQUE Id मान्य नहीं है।
- प्रायोगिक परीक्षा दिनांक 10.01.2023 से 20.01.2023 तक संचालित होगी। केन्द्राधीक्षक दिनांक 10.01.2023 से 20.01.2023 तक की अवधि में परीक्षार्थियों की संख्या के अनुसार तिथि एवं पाली का निर्धारण करके प्रायोगिक परीक्षा केन्द्र पर आवंटित सभी परीक्षार्थियों के प्रायोगिक विषयों की परीक्षा आयोजित करेंगे।
- परीक्षार्थी अपने इस प्रवेश-पत्र में उल्लिखित प्रायोगिक परीक्षा केन्द्र पर दिनांक 10.01.2023 को पूर्वाह्न 09:00 बजे अनिवार्य रूप से जाकर परीक्षा केन्द्र के परिसर की सूचना पट्ट से यह जानकारी प्राप्त कर लेंगे कि उनके द्वारा चयनित विषय की प्रायोगिक परीक्षा किस तिथि एवं किस पाली में संचालित होगी, जिसमें उन्हें सम्मिलित होना अनिवार्य है।
- परीक्षार्थी के प्रत्येक प्रायोगिक विषय की परीक्षा के लिए 08 पृष्ठों की केवल एक ही उत्तरपुस्तिका मिलेगी। अतिरिक्त उत्तरपुस्तिका नहीं दी जाएगी। परीक्षार्थी उत्तरपुस्तिका लेते ही यह सुनिश्चित कर लें कि इसमें 8 पृष्ठ हैं एवं सही क्रम में हैं।
- उत्तरपुस्तिका प्राप्त होते ही परीक्षार्थी अपने प्रवेश-पत्र तथा उत्तरपुस्तिका पर मुद्रित विवरणों (Details) का मिलान कर यह अवश्य सुनिश्चित हो लें कि जो उत्तरपुस्तिका परीक्षक द्वारा उन्हें दी गई है, वह उन्हीं की है। भिन्न विवरणों की उत्तरपुस्तिका प्राप्त होने पर उसे तुरंत परीक्षक को वापस लौटा दिया जाए।
- उत्तरपुस्तिका प्राप्त होने पर परीक्षार्थी उनके आवरण पृष्ठ के पीछे अंकित "परीक्षार्थियों के लिए निर्देश" अवश्य पढ़ें एवं उसका अनुपालन करें।
- परीक्षार्थी अपनी उत्तरपुस्तिका के कवर पृष्ठ के ऊपरी बायें तथा दायें भागों में क्रमांक-(1) में अपने उत्तर देने का माध्यम अंकित करते हुए क्रमांक-(2) में अपना पूर्ण हस्ताक्षर अंकित करें। इसके अलावा अन्य मुद्रित विवरणों में किसी भी प्रकार से कोई छेड़-छाड़ नहीं करें।
- प्रायोगिक परीक्षा की उत्तरपुस्तिका के आवरण पृष्ठ के निचले बायें एवं दायें भागों को परीक्षार्थी द्वारा कदापि नहीं भरा जाएगा। अगर परीक्षार्थी इस भाग को भरते हैं, तो परीक्षार्थी का इस विषय में परीक्षाफल रद्द किया जा सकता है। ये दोनों भाग आंतरिक/बाह्य परीक्षकों को भरने के लिए दिया गया है।
- उत्तरपुस्तिका के पन्नों के दोनों पृष्ठों पर तथा प्रत्येक लाइन पर लिखें एवं पृष्ठों को नष्ट न करें।
- यदि रफ कार्य करने की आवश्यकता हो, तो परीक्षार्थी उत्तरपुस्तिका के अंतिम पृष्ठ पर रफ कार्य करके उसे काट दे/क्रॉस (x) कर दें।
- उत्तरपुस्तिका के आंतरिक पृष्ठों पर दाहिने हाशिए में लाइन खींचकर सादा स्थान छोड़ रखा गया है। शेष स्थान रून्ड है। परीक्षार्थी दाहिने हाशिए के सादे स्थान में कुछ भी नहीं लिखेंगे, चूंकि यह भाग परीक्षक के उपयोग के लिए है।
- उत्तरपुस्तिका के पृष्ठों को मोड़ें- फाड़ें नहीं तथा बीच-बीच में व्यर्थ ही खाली न छोड़ें।
- प्रश्न-पत्र में दी हुई संख्या के अनुसार अपने उत्तरों की संख्या लिखें।
- व्हाइटनगर, ब्लेड तथा नाखून का इस्तेमाल करना सर्वथा वर्जित है, अन्यथा परीक्षाफल अमान्य कर दिया जाएगा।
- प्रश्नोत्तर के समाप्त होने पर अंतिम में नीचे एक क्षैतिज रेखा खींच दें।
- आंतरिक परीक्षक द्वारा उपलब्ध कराये गए उपस्थिति-पत्रक में परीक्षार्थी द्वारा यथा-स्तम्भ परीक्षा की तिथि अंकित करते हुए उत्तरपुस्तिका की क्रम संख्या लिखकर अपना हस्ताक्षर किया जाएगा। परीक्षार्थी की उपस्थिति, अनुपस्थिति एवं निष्कासन से संबंधित संगत गोले को नीले/काले पेन से परीक्षक द्वारा भरा जाएगा न कि परीक्षार्थी द्वारा।
- परीक्षार्थी अपनी उत्तरपुस्तिका को आन्तरिक परीक्षक के पास जमा किये बिना परीक्षा भवन न छोड़ें।
- परीक्षा केन्द्र में कैलकुलेटर, मोबाइल फोन, इयर फोन, पेजर, ब्लूटूथ या इस प्रकार का कोई अन्य इलेक्ट्रॉनिक उपकरण ले जाना सख्त मना है।
- जाँच परीक्षा में गैर-उत्प्रेषित या जाँच परीक्षा में अनुपस्थित छात्र/छात्रा इंटरमीडिएट वार्षिक प्रायोगिक परीक्षा, 2023 में कदापि सम्मिलित नहीं हो सकते हैं।



बिहार विद्यालय परीक्षा समिति, पटना  
BIHAR SCHOOL EXAMINATION BOARD, PATNA  
इंटरमीडिएट वार्षिक परीक्षा, 2023  
INTERMEDIATE ANNUAL EXAMINATION, 2023  
प्रायोगिक परीक्षा का प्रवेश पत्र  
Admit Card For Practical Examination

संकाय: बाणिज्य  
FACULTY: COMMERCE

\* BSEB UNIQUE Id:- 2211110011411  
कॉलेज/+2 स्कूल का नाम GAYA COLLEGE, GAYA  
परीक्षार्थी का नाम ADITYA RAJ  
माता का नाम RINKI DEVI  
पिता का नाम PAWAN KUMAR  
परीक्षार्थी का आधार नं० 247401133424 दिव्यांग कोटि NO  
सूचीकरण संख्या/वर्ष R-210013288-21 परीक्षार्थी की कोटि REGULAR  
रोल कोड 21001 रोल क्रमांक 23020418 लिंग MALE



परीक्षा केंद्र का नाम GAYA COLLEGE, GAYA

प्रायोगिक परीक्षा के विषय (निर्धारित परीक्षा कार्यक्रम सहित)

प्रायोगिक विषय	विषय कोड	विषय का नाम	परीक्षा की तारीख
वैकल्पिक विषय	218	ENTREPRENEURSHIP	10.01.2023 to 20.01.2023
अतिरिक्त विषय			

संजीव कुमार

महाविद्यालय / +2 विद्यालय प्रधान का हस्ताक्षर  
एवं मुहर

परीक्षा नियंत्रक (30MA0)

परीक्षार्थी के लिए आवश्यक निर्देश

- \* BSEB UNIQUE Id सत्र 2021-23 परीक्षा के लिए सूचीकृत नियमित (Regular) तथा स्वतंत्र (Private) परीक्षार्थी के लिए जारी किया गया है। इसलिए सत्र 2021-23 से पूर्व के सूचीकृत परीक्षार्थी के लिए BSEB UNIQUE Id मान्य नहीं है।
- प्रायोगिक परीक्षा दिनांक 10.01.2023 से 20.01.2023 तक संचालित होगी। केन्द्राधीक्षक दिनांक 10.01.2023 से 20.01.2023 तक की अवधि में परीक्षार्थियों की संख्या के अनुसार तिथि एवं पाली का निर्धारण करके प्रायोगिक परीक्षा केंद्र पर आवंटित सभी परीक्षार्थियों के प्रायोगिक विषयों की परीक्षा आयोजित करेंगे।
- परीक्षार्थी अपने इस प्रवेश-पत्र में उल्लिखित प्रायोगिक परीक्षा केंद्र पर दिनांक 10.01.2023 को पूर्वाह्न 09:00 बजे अनिवार्य रूप से जाकर परीक्षा केंद्र के परिसर की सूचना पट्ट से यह जानकारी प्राप्त कर लेंगे कि उनके द्वारा चयनित विषय की प्रायोगिक परीक्षा किस तिथि एवं किस पाली में संचालित होगी, जिसमें उन्हें सम्मिलित होना अनिवार्य है।
- परीक्षार्थी के प्रत्येक प्रायोगिक विषय की परीक्षा के लिए 08 पृष्ठों की केवल एक ही उत्तरपुस्तिका मिलेगी। अतिरिक्त उत्तरपुस्तिका नहीं दी जाएगी। परीक्षार्थी उत्तरपुस्तिका लेते ही यह सुनिश्चित कर लें कि इसमें 8 पृष्ठ हैं एवं सही क्रम में हैं।
- उत्तरपुस्तिका प्राप्त होते ही परीक्षार्थी अपने प्रवेश-पत्र तथा उत्तरपुस्तिका पर मुद्रित विवरणों (Details) का मिलान कर यह अवश्य सुनिश्चित हो लें कि जो उत्तरपुस्तिका परीक्षक द्वारा उन्हें दी गई है, वह उन्हीं की है। भिन्न विवरणों की उत्तरपुस्तिका प्राप्त होने पर उसे तुरंत परीक्षक को वापस लौटा दिया जाए।
- उत्तरपुस्तिका प्राप्त होने पर परीक्षार्थी उनके आवरण पृष्ठ के पीछे अंकित "परीक्षार्थियों के लिए निर्देश" अवश्य पढ़ें एवं उसका अनुपालन करें।
- परीक्षार्थी अपनी उत्तरपुस्तिका के कवर पृष्ठ के ऊपरी बायें तथा दायें भागों में क्रमांक-(1) में अपने उत्तर देने का माध्यम अंकित करते हुए क्रमांक-(2) में अपना पूर्ण हस्ताक्षर अंकित करें। इसके अलावा अन्य मुद्रित विवरणों में किसी भी प्रकार से कोई छेड़-छाड़ नहीं करें।
- प्रायोगिक परीक्षा की उत्तरपुस्तिका के आवरण पृष्ठ के निचले बायें एवं दायें भागों को परीक्षार्थी द्वारा कदापि नहीं भरा जाएगा। अगर परीक्षार्थी इस भाग को भरते हैं, तो परीक्षार्थी का इस विषय में परीक्षाफल रद्द किया जा सकता है। ये दोनों भाग आंतरिक/बाह्य परीक्षकों को भरने के लिए दिया गया है।
- उत्तरपुस्तिका के पन्नों के दोनों पृष्ठों पर तथा प्रत्येक लाइन पर लिखें एवं पृष्ठों को नष्ट न करें।
- यदि रफ कार्य करने की आवश्यकता हो, तो परीक्षार्थी उत्तरपुस्तिका के अंतिम पृष्ठ पर रफ कार्य करके उसे काट दे/क्रॉस (x) कर दें।
- उत्तरपुस्तिका के आंतरिक पृष्ठों पर दाहिने हाशिए में लाइन खींचकर सादा स्थान छोड़ रखा गया है। शेष स्थान रून्ड है। परीक्षार्थी दाहिने हाशिए के सादे स्थान में कुछ भी नहीं लिखेंगे, चूंकि यह भाग परीक्षक के उपयोग के लिए है।
- उत्तरपुस्तिका के पृष्ठों को मोड़ें- फाड़ें नहीं तथा बीच-बीच में व्यर्थ ही खाली न छोड़ें।
- प्रश्न-पत्र में दी हुई संख्या के अनुसार अपने उत्तरों की संख्या लिखें।
- व्हाइटनगर, ब्लेड तथा नाखून का इस्तेमाल करना सर्वथा वर्जित है, अन्यथा परीक्षाफल अमान्य कर दिया जाएगा।
- प्रश्नोत्तर के समाप्त होने पर अंतिम में नीचे एक क्षैतिज रेखा खींच दें।
- आंतरिक परीक्षक द्वारा उपलब्ध कराये गए उपस्थिति-पत्रक में परीक्षार्थी द्वारा यथा-स्तम्भ परीक्षा की तिथि अंकित करते हुए उत्तरपुस्तिका की क्रम संख्या लिखकर अपना हस्ताक्षर किया जाएगा। परीक्षार्थी की उपस्थिति, अनुपस्थिति एवं निष्कासन से संबंधित संगत गोले को नीले/काले पेन से परीक्षक द्वारा भरा जाएगा न कि परीक्षार्थी द्वारा।
- परीक्षार्थी अपनी उत्तरपुस्तिका को आन्तरिक परीक्षक के पास जमा किये बिना परीक्षा भवन न छोड़ें।
- परीक्षा केंद्र में कैलकुलेटर, मोबाइल फोन, इयर फोन, पेजर, ब्लूटूथ या इस प्रकार का कोई अन्य इलेक्ट्रॉनिक उपकरण ले जाना सख्त मना है।
- जाँच परीक्षा में गैर-उत्प्रेषित या जाँच परीक्षा में अनुपस्थित छात्र/छात्रा इंटरमीडिएट वार्षिक प्रायोगिक परीक्षा, 2023 में कदापि सम्मिलित नहीं हो सकते हैं।



बिहार विद्यालय परीक्षा समिति, पटना  
BIHAR SCHOOL EXAMINATION BOARD, PATNA  
इंटरमीडिएट वार्षिक परीक्षा, 2023  
INTERMEDIATE ANNUAL EXAMINATION, 2023  
प्रायोगिक परीक्षा का प्रवेश पत्र  
Admit Card For Practical Examination

संकाय: बाणिज्य  
FACULTY: COMMERCE

\* BSEB UNIQUE Id:- 2211110013508  
कॉलेज/+2 स्कूल का नाम GAYA COLLEGE, GAYA  
परीक्षार्थी का नाम SUNNY KUMAR  
माता का नाम SUMAN DEVI  
पिता का नाम RAJESH KUMAR  
परीक्षार्थी का आधार नं० 360705171620 दिव्यांग कोटि NO  
सूचीकरण संख्या/वर्ष R-210013678-21 परीक्षार्थी की कोटि REGULAR  
रोल कोड 21001 रोल क्रमांक 23020800 लिंग MALE



परीक्षा केंद्र का नाम GAYA COLLEGE, GAYA

प्रायोगिक परीक्षा के विषय (निर्धारित परीक्षा कार्यक्रम सहित)

प्रायोगिक विषय	विषय कोड	विषय का नाम	परीक्षा की तारीख
वैकल्पिक विषय	218	ENTREPRENEURSHIP	10.01.2023 to 20.01.2023
अतिरिक्त विषय			

संजीव कुमार

महाविद्यालय / +2 विद्यालय प्रधान का हस्ताक्षर  
एवं मुहर

परीक्षा नियंत्रक (30MA0)

परीक्षार्थी के लिए आवश्यक निर्देश

- \* BSEB UNIQUE Id सत्र 2021-23 परीक्षा के लिए सूचीकृत नियमित (Regular) तथा स्वतंत्र (Private) परीक्षार्थी के लिए जारी किया गया है। इसलिए सत्र 2021-23 से पूर्व के सूचीकृत परीक्षार्थी के लिए BSEB UNIQUE Id मान्य नहीं है।
- प्रायोगिक परीक्षा दिनांक 10.01.2023 से 20.01.2023 तक संचालित होगी। केन्द्राधीक्षक दिनांक 10.01.2023 से 20.01.2023 तक की अवधि में परीक्षार्थियों की संख्या के अनुसार तिथि एवं पाली का निर्धारण करके प्रायोगिक परीक्षा केंद्र पर आवंटित सभी परीक्षार्थियों के प्रायोगिक विषयों की परीक्षा आयोजित करेंगे।
- परीक्षार्थी अपने इस प्रवेश-पत्र में उल्लिखित प्रायोगिक परीक्षा केंद्र पर दिनांक 10.01.2023 को पूर्वाह्न 09:00 बजे अनिवार्य रूप से जाकर परीक्षा केंद्र के परिसर की सूचना पट्ट से यह जानकारी प्राप्त कर लेंगे कि उनके द्वारा चयनित विषय की प्रायोगिक परीक्षा किस तिथि एवं किस पाली में संचालित होगी, जिसमें उन्हें सम्मिलित होना अनिवार्य है।
- परीक्षार्थी के प्रत्येक प्रायोगिक विषय की परीक्षा के लिए 08 पृष्ठों की केवल एक ही उत्तरपुस्तिका मिलेगी। अतिरिक्त उत्तरपुस्तिका नहीं दी जाएगी। परीक्षार्थी उत्तरपुस्तिका लेते ही यह सुनिश्चित कर लें कि इसमें 8 पृष्ठ हैं एवं सही क्रम में हैं।
- उत्तरपुस्तिका प्राप्त होते ही परीक्षार्थी अपने प्रवेश-पत्र तथा उत्तरपुस्तिका पर मुद्रित विवरणों (Details) का मिलान कर यह अवश्य सुनिश्चित हो लें कि जो उत्तरपुस्तिका परीक्षक द्वारा उन्हें दी गई है, वह उन्हीं की है। भिन्न विवरणों की उत्तरपुस्तिका प्राप्त होने पर उसे तुरंत परीक्षक को वापस लौटा दिया जाए।
- उत्तरपुस्तिका प्राप्त होने पर परीक्षार्थी उनके आवरण पृष्ठ के पीछे अंकित "परीक्षार्थियों के लिए निर्देश" अवश्य पढ़ें एवं उसका अनुपालन करें।
- परीक्षार्थी अपनी उत्तरपुस्तिका के कवर पृष्ठ के ऊपरी बायें तथा दायें भागों में क्रमांक-(1) में अपने उत्तर देने का माध्यम अंकित करते हुए क्रमांक-(2) में अपना पूर्ण हस्ताक्षर अंकित करें। इसके अलावा अन्य मुद्रित विवरणों में किसी भी प्रकार से कोई छेड़-छाड़ नहीं करें।
- प्रायोगिक परीक्षा की उत्तरपुस्तिका के आवरण पृष्ठ के निचले बायें एवं दायें भागों को परीक्षार्थी द्वारा कदापि नहीं भरा जाएगा। अगर परीक्षार्थी इस भाग को भरते हैं, तो परीक्षार्थी का इस विषय में परीक्षाफल रद्द किया जा सकता है। ये दोनों भाग आंतरिक/बाह्य परीक्षकों को भरने के लिए दिया गया है।
- उत्तरपुस्तिका के पन्नों के दोनों पृष्ठों पर तथा प्रत्येक लाइन पर लिखें एवं पृष्ठों को नष्ट न करें।
- यदि रफ कार्य करने की आवश्यकता हो, तो परीक्षार्थी उत्तरपुस्तिका के अंतिम पृष्ठ पर रफ कार्य करके उसे काट दे/क्रॉस (x) कर दें।
- उत्तरपुस्तिका के आंतरिक पृष्ठों पर दाहिने हाशिए में लाइन खींचकर सादा स्थान छोड़ रखा गया है। शेष स्थान रून्ड है। परीक्षार्थी दाहिने हाशिए के सादे स्थान में कुछ भी नहीं लिखेंगे, चूंकि यह भाग परीक्षक के उपयोग के लिए है।
- उत्तरपुस्तिका के पृष्ठों को मोड़ें- फाड़ें नहीं तथा बीच-बीच में व्यर्थ ही खाली न छोड़ें।
- प्रश्न-पत्र में दी हुई संख्या के अनुसार अपने उत्तरों की संख्या लिखें।
- व्हाइटनगर, ब्लेड तथा नाखून का इस्तेमाल करना सर्वथा वर्जित है, अन्यथा परीक्षाफल अमान्य कर दिया जाएगा।
- प्रश्नोत्तर के समाप्त होने पर अंतिम में नीचे एक क्षैतिज रेखा खींच दें।
- आंतरिक परीक्षक द्वारा उपलब्ध कराये गए उपस्थिति-पत्रक में परीक्षार्थी द्वारा यथा-स्तम्भ परीक्षा की तिथि अंकित करते हुए उत्तरपुस्तिका की क्रम संख्या लिखकर अपना हस्ताक्षर किया जाएगा। परीक्षार्थी की उपस्थिति, अनुपस्थिति एवं निष्कासन से संबंधित संगत गोले को नीले/काले पेन से परीक्षक द्वारा भरा जाएगा न कि परीक्षार्थी द्वारा।
- परीक्षार्थी अपनी उत्तरपुस्तिका को आन्तरिक परीक्षक के पास जमा किये बिना परीक्षा भवन न छोड़ें।
- परीक्षा केंद्र में कैलकुलेटर, मोबाइल फोन, इयर फोन, पेजर, ब्लूटूथ या इस प्रकार का कोई अन्य इलेक्ट्रॉनिक उपकरण ले जाना सख्त मना है।
- जाँच परीक्षा में गैर-उत्प्रेषित या जाँच परीक्षा में अनुपस्थित छात्र/छात्रा इंटरमीडिएट वार्षिक प्रायोगिक परीक्षा, 2023 में कदापि सम्मिलित नहीं हो सकते हैं।



बिहार विद्यालय परीक्षा समिति, पटना  
BIHAR SCHOOL EXAMINATION BOARD, PATNA  
इंटरमीडिएट वार्षिक परीक्षा, 2023  
INTERMEDIATE ANNUAL EXAMINATION, 2023  
प्रायोगिक परीक्षा का प्रवेश पत्र  
Admit Card For Practical Examination

संकाय: बाणिज्य  
FACULTY: COMMERCE

\* BSEB UNIQUE Id:- 2211110012854  
कॉलेज/+2 स्कूल का नाम GAYA COLLEGE, GAYA  
परीक्षार्थी का नाम RAKESH KUMAR  
माता का नाम LALITA DEVI  
पिता का नाम UDAY KUMAR YADAV  
परीक्षार्थी का आधार नं० 241235986801 दिव्यांग कोटि NO  
सूचीकरण संख्या/वर्ष R-210013561-21 परीक्षार्थी की कोटि REGULAR  
रोल कोड 21001 रोल क्रमांक 23020686 लिंग MALE



परीक्षा केंद्र का नाम GAYA COLLEGE, GAYA

प्रायोगिक परीक्षा के विषय (निर्धारित परीक्षा कार्यक्रम सहित)

प्रायोगिक विषय	विषय कोड	विषय का नाम	परीक्षा की तारीख
वैकल्पिक विषय	218	ENTREPRENEURSHIP	10.01.2023 to 20.01.2023
अतिरिक्त विषय			

संजीव कुमार

महाविद्यालय / +2 विद्यालय प्रधान का हस्ताक्षर  
एवं मुहर

परीक्षा नियंत्रक (30MA0)

परीक्षार्थी के लिए आवश्यक निर्देश

- \* BSEB UNIQUE Id सत्र 2021-23 परीक्षा के लिए सूचीकृत नियमित (Regular) तथा स्वतंत्र (Private) परीक्षार्थी के लिए जारी किया गया है। इसलिए सत्र 2021-23 से पूर्व के सूचीकृत परीक्षार्थी के लिए BSEB UNIQUE Id मान्य नहीं है।
- प्रायोगिक परीक्षा दिनांक 10.01.2023 से 20.01.2023 तक संचालित होगी। केन्द्राधीक्षक दिनांक 10.01.2023 से 20.01.2023 तक की अवधि में परीक्षार्थियों की संख्या के अनुसार तिथि एवं पाली का निर्धारण करके प्रायोगिक परीक्षा केंद्र पर आवंटित सभी परीक्षार्थियों के प्रायोगिक विषयों की परीक्षा आयोजित करेंगे।
- परीक्षार्थी अपने इस प्रवेश-पत्र में उल्लिखित प्रायोगिक परीक्षा केंद्र पर दिनांक 10.01.2023 को पूर्वाह्न 09:00 बजे अनिवार्य रूप से जाकर परीक्षा केंद्र के परिसर की सूचना पट्ट से यह जानकारी प्राप्त कर लेंगे कि उनके द्वारा चयनित विषय की प्रायोगिक परीक्षा किस तिथि एवं किस पाली में संचालित होगी, जिसमें उन्हें सम्मिलित होना अनिवार्य है।
- परीक्षार्थी के प्रत्येक प्रायोगिक विषय की परीक्षा के लिए 08 पृष्ठों की केवल एक ही उत्तरपुस्तिका मिलेगी। अतिरिक्त उत्तरपुस्तिका नहीं दी जाएगी। परीक्षार्थी उत्तरपुस्तिका लेते ही यह सुनिश्चित कर लें कि इसमें 8 पृष्ठ हैं एवं सही क्रम में हैं।
- उत्तरपुस्तिका प्राप्त होते ही परीक्षार्थी अपने प्रवेश-पत्र तथा उत्तरपुस्तिका पर मुद्रित विवरणों (Details) का मिलान कर यह अवश्य सुनिश्चित हो लें कि जो उत्तरपुस्तिका परीक्षक द्वारा उन्हें दी गई है, वह उन्हीं की है। भिन्न विवरणों की उत्तरपुस्तिका प्राप्त होने पर उसे तुरंत परीक्षक को वापस लौटा दिया जाए।
- उत्तरपुस्तिका प्राप्त होने पर परीक्षार्थी उनके आवरण पृष्ठ के पीछे अंकित "परीक्षार्थियों के लिए निर्देश" अवश्य पढ़ें एवं उसका अनुपालन करें।
- परीक्षार्थी अपनी उत्तरपुस्तिका के कवर पृष्ठ के ऊपरी बायें तथा दायें भागों में क्रमांक-(1) में अपने उत्तर देने का माध्यम अंकित करते हुए क्रमांक-(2) में अपना पूर्ण हस्ताक्षर अंकित करें। इसके अलावा अन्य मुद्रित विवरणों में किसी भी प्रकार से कोई छेड़-छाड़ नहीं करें।
- प्रायोगिक परीक्षा की उत्तरपुस्तिका के आवरण पृष्ठ के निचले बायें एवं दायें भागों को परीक्षार्थी द्वारा कदापि नहीं भरा जाएगा। अगर परीक्षार्थी इस भाग को भरते हैं, तो परीक्षार्थी का इस विषय में परीक्षाफल रद्द किया जा सकता है। ये दोनों भाग आंतरिक/बाह्य परीक्षकों को भरने के लिए दिया गया है।
- उत्तरपुस्तिका के पन्नों के दोनों पृष्ठों पर तथा प्रत्येक लाइन पर लिखें एवं पृष्ठों को नष्ट न करें।
- यदि रफ कार्य करने की आवश्यकता हो, तो परीक्षार्थी उत्तरपुस्तिका के अंतिम पृष्ठ पर रफ कार्य करके उसे काट दे/क्रॉस (x) कर दें।
- उत्तरपुस्तिका के आंतरिक पृष्ठों पर दाहिने हाशिए में लाइन खींचकर सादा स्थान छोड़ रखा गया है। शेष स्थान रून्ड है। परीक्षार्थी दाहिने हाशिए के सादे स्थान में कुछ भी नहीं लिखेंगे, चूंकि यह भाग परीक्षक के उपयोग के लिए है।
- उत्तरपुस्तिका के पृष्ठों को मोड़ें- फाड़ें नहीं तथा बीच-बीच में व्यर्थ ही खाली न छोड़ें।
- प्रश्न-पत्र में दी हुई संख्या के अनुसार अपने उत्तरों की संख्या लिखें।
- व्हाइटनगर, ब्लेड तथा नाखून का इस्तेमाल करना सर्वथा वर्जित है, अन्यथा परीक्षाफल अमान्य कर दिया जाएगा।
- प्रश्नोत्तर के समाप्त होने पर अंतिम में नीचे एक क्षैतिज रेखा खींच दें।
- आंतरिक परीक्षक द्वारा उपलब्ध कराये गए उपस्थिति-पत्रक में परीक्षार्थी द्वारा यथा-स्तम्भ परीक्षा की तिथि अंकित करते हुए उत्तरपुस्तिका की क्रम संख्या लिखकर अपना हस्ताक्षर किया जाएगा। परीक्षार्थी की उपस्थिति, अनुपस्थिति एवं निष्कासन से संबंधित संगत गोले को नीले/काले पेन से परीक्षक द्वारा भरा जाएगा न कि परीक्षार्थी द्वारा।
- परीक्षार्थी अपनी उत्तरपुस्तिका को आन्तरिक परीक्षक के पास जमा किये बिना परीक्षा भवन न छोड़ें।
- परीक्षा केंद्र में कैलकुलेटर, मोबाइल फोन, इयर फोन, पेजर, ब्लूटूथ या इस प्रकार का कोई अन्य इलेक्ट्रॉनिक उपकरण ले जाना सख्त मना है।
- जाँच परीक्षा में गैर-उत्प्रेषित या जाँच परीक्षा में अनुपस्थित छात्र/छात्रा इंटरमीडिएट वार्षिक प्रायोगिक परीक्षा, 2023 में कदापि सम्मिलित नहीं हो सकते हैं।





बिहार विद्यालय परीक्षा समिति, पटना  
BIHAR SCHOOL EXAMINATION BOARD, PATNA  
इंटरमीडिएट वार्षिक परीक्षा, 2023  
INTERMEDIATE ANNUAL EXAMINATION, 2023  
प्रायोगिक परीक्षा का प्रवेश पत्र  
Admit Card For Practical Examination

संकाय: बाणिज्य  
FACULTY: COMMERCE

\* BSEB UNIQUE Id:- 2212110010110  
कॉलेज/+2 स्कूल का नाम GAYA COLLEGE, GAYA  
परीक्षार्थी का नाम ANNU KUMARI  
माता का नाम PUNAM DEVI  
पिता का नाम TIPU PRASAD  
परीक्षार्थी का आधार नं० 626831811842 दिव्यांग कोटि NO  
सूचीकरण संख्या/वर्ष R-210012905-21 परीक्षार्थी की कोटि REGULAR  
रोल कोड 21001 रोल क्रमांक 23020032 लिंग FEMALE



परीक्षा केंद्र का नाम GAYA COLLEGE, GAYA

प्रायोगिक परीक्षा के विषय (निर्धारित परीक्षा कार्यक्रम सहित)

प्रायोगिक विषय	विषय कोड	विषय का नाम	परीक्षा की तारीख
वैकल्पिक विषय	218	ENTREPRENEURSHIP	10.01.2023 to 20.01.2023
अतिरिक्त विषय			

संजीव कुमार

महाविद्यालय / +2 विद्यालय प्रधान का हस्ताक्षर  
एवं मुहर

परीक्षा नियंत्रक (30MA0)

परीक्षार्थी के लिए आवश्यक निर्देश

- \* BSEB UNIQUE Id सत्र 2021-23 परीक्षा के लिए सूचीकृत नियमित (Regular) तथा स्वतंत्र (Private) परीक्षार्थी के लिए जारी किया गया है। इसलिए सत्र 2021-23 से पूर्व के सूचीकृत परीक्षार्थी के लिए BSEB UNIQUE Id मान्य नहीं है।
- प्रायोगिक परीक्षा दिनांक 10.01.2023 से 20.01.2023 तक संचालित होगी। केन्द्राधीक्षक दिनांक 10.01.2023 से 20.01.2023 तक की अवधि में परीक्षार्थियों की संख्या के अनुसार तिथि एवं पाली का निर्धारण करके प्रायोगिक परीक्षा केंद्र पर आवंटित सभी परीक्षार्थियों के प्रायोगिक विषयों की परीक्षा आयोजित करेंगे।
- परीक्षार्थी अपने इस प्रवेश-पत्र में उल्लिखित प्रायोगिक परीक्षा केंद्र पर दिनांक 10.01.2023 को पूर्वाह्न 09:00 बजे अनिवार्य रूप से जाकर परीक्षा केंद्र के परिसर की सूचना पट्ट से यह जानकारी प्राप्त कर लेंगे कि उनके द्वारा चयनित विषय की प्रायोगिक परीक्षा किस तिथि एवं किस पाली में संचालित होगी, जिसमें उन्हें सम्मिलित होना अनिवार्य है।
- परीक्षार्थी के प्रत्येक प्रायोगिक विषय की परीक्षा के लिए 08 पृष्ठों की केवल एक ही उत्तरपुस्तिका मिलेगी। अतिरिक्त उत्तरपुस्तिका नहीं दी जाएगी। परीक्षार्थी उत्तरपुस्तिका लेते ही यह सुनिश्चित कर लें कि इसमें 8 पृष्ठ हैं एवं सही क्रम में हैं।
- उत्तरपुस्तिका प्राप्त होते ही परीक्षार्थी अपने प्रवेश-पत्र तथा उत्तरपुस्तिका पर मुद्रित विवरणों (Details) का मिलान कर यह अवश्य सुनिश्चित हो लें कि जो उत्तरपुस्तिका परीक्षक द्वारा उन्हें दी गई है, वह उन्हीं की है। भिन्न विवरणों की उत्तरपुस्तिका प्राप्त होने पर उसे तुरंत परीक्षक को वापस लौटा दिया जाए।
- उत्तरपुस्तिका प्राप्त होने पर परीक्षार्थी उनके आवरण पृष्ठ के पीछे अंकित "परीक्षार्थियों के लिए निर्देश" अवश्य पढ़ें एवं उसका अनुपालन करें।
- परीक्षार्थी अपनी उत्तरपुस्तिका के कवर पृष्ठ के ऊपरी बायें तथा दायें भागों में क्रमांक-(1) में अपने उत्तर देने का माध्यम अंकित करते हुए क्रमांक-(2) में अपना पूर्ण हस्ताक्षर अंकित करें। इसके अलावा अन्य मुद्रित विवरणों में किसी भी प्रकार से कोई छेड़-छाड़ नहीं करें।
- प्रायोगिक परीक्षा की उत्तरपुस्तिका के आवरण पृष्ठ के निचले बायें एवं दायें भागों को परीक्षार्थी द्वारा कदापि नहीं भरा जाएगा। अगर परीक्षार्थी इस भाग को भरते हैं, तो परीक्षार्थी का इस विषय में परीक्षाफल रद्द किया जा सकता है। ये दोनों भाग आंतरिक/बाह्य परीक्षकों को भरने के लिए दिया गया है।
- उत्तरपुस्तिका के पन्नों के दोनों पृष्ठों पर तथा प्रत्येक लाइन पर लिखें एवं पृष्ठों को नष्ट न करें।
- यदि रफ कार्य करने की आवश्यकता हो, तो परीक्षार्थी उत्तरपुस्तिका के अंतिम पृष्ठ पर रफ कार्य करके उसे काट दे/क्रॉस (x) कर दें।
- उत्तरपुस्तिका के आंतरिक पृष्ठों पर दाहिने हाशिए में लाइन खींचकर सादा स्थान छोड़ रखा गया है। शेष स्थान रून्ड है। परीक्षार्थी दाहिने हाशिए के सादे स्थान में कुछ भी नहीं लिखेंगे, चूंकि यह भाग परीक्षक के उपयोग के लिए है।
- उत्तरपुस्तिका के पृष्ठों को मोड़ें- फाड़ें नहीं तथा बीच-बीच में व्यर्थ ही खाली न छोड़ें।
- प्रश्न-पत्र में दी हुई संख्या के अनुसार अपने उत्तरों की संख्या लिखें।
- व्हाइटनगर, ब्लेड तथा नाखून का इस्तेमाल करना सर्वथा वर्जित है, अन्यथा परीक्षाफल अमान्य कर दिया जाएगा।
- प्रश्नोत्तर के समाप्त होने पर अंतिम में नीचे एक क्षैतिज रेखा खींच दें।
- आंतरिक परीक्षक द्वारा उपलब्ध कराये गए उपस्थिति-पत्रक में परीक्षार्थी द्वारा यथा-स्तम्भ परीक्षा की तिथि अंकित करते हुए उत्तरपुस्तिका की क्रम संख्या लिखकर अपना हस्ताक्षर किया जाएगा। परीक्षार्थी की उपस्थिति, अनुपस्थिति एवं निष्कासन से संबंधित संगत गोले को नीले/काले पेन से परीक्षक द्वारा भरा जाएगा न कि परीक्षार्थी द्वारा।
- परीक्षार्थी अपनी उत्तरपुस्तिका को आन्तरिक परीक्षक के पास जमा किये बिना परीक्षा भवन न छोड़ें।
- परीक्षा केंद्र में कैलकुलेटर, मोबाइल फोन, इयर फोन, पेजर, ब्लूटूथ या इस प्रकार का कोई अन्य इलेक्ट्रॉनिक उपकरण ले जाना सख्त मना है।
- जाँच परीक्षा में गैर-उत्प्रेषित या जाँच परीक्षा में अनुपस्थित छात्र/छात्रा इंटरमीडिएट वार्षिक प्रायोगिक परीक्षा, 2023 में कदापि सम्मिलित नहीं हो सकते हैं।



बिहार विद्यालय परीक्षा समिति, पटना  
BIHAR SCHOOL EXAMINATION BOARD, PATNA  
इंटरमीडिएट वार्षिक परीक्षा, 2023  
INTERMEDIATE ANNUAL EXAMINATION, 2023  
प्रायोगिक परीक्षा का प्रवेश पत्र  
Admit Card For Practical Examination

संकाय: बाणिज्य  
FACULTY: COMMERCE

\* BSEB UNIQUE Id:- 2212110010611  
कॉलेज/+2 स्कूल का नाम GAYA COLLEGE, GAYA  
परीक्षार्थी का नाम NIKITA SHARMA  
माता का नाम KAVITA DEVI  
पिता का नाम RAMCHADRA MISTRI  
परीक्षार्थी का आधार नं० 843271984736 दिव्यांग कोटि NO  
सूचीकरण संख्या/वर्ष R-210013070-21 परीक्षार्थी की कोटि REGULAR  
रोल कोड 21001 रोल क्रमांक 23020199 लिंग FEMALE



परीक्षा केंद्र का नाम GAYA COLLEGE, GAYA

प्रायोगिक परीक्षा के विषय (निर्धारित परीक्षा कार्यक्रम सहित)

प्रायोगिक विषय	विषय कोड	विषय का नाम	परीक्षा की तारीख
वैकल्पिक विषय	218	ENTREPRENEURSHIP	10.01.2023 to 20.01.2023
अतिरिक्त विषय			

संजीव कुमार

महाविद्यालय / +2 विद्यालय प्रधान का हस्ताक्षर  
एवं मुहर

परीक्षा नियंत्रक (30MA0)

परीक्षार्थी के लिए आवश्यक निर्देश

- \* BSEB UNIQUE Id सत्र 2021-23 परीक्षा के लिए सूचीकृत नियमित (Regular) तथा स्वतंत्र (Private) परीक्षार्थी के लिए जारी किया गया है। इसलिए सत्र 2021-23 से पूर्व के सूचीकृत परीक्षार्थी के लिए BSEB UNIQUE Id मान्य नहीं है।
- प्रायोगिक परीक्षा दिनांक 10.01.2023 से 20.01.2023 तक संचालित होगी। केन्द्राधीक्षक दिनांक 10.01.2023 से 20.01.2023 तक की अवधि में परीक्षार्थियों की संख्या के अनुसार तिथि एवं पाली का निर्धारण करके प्रायोगिक परीक्षा केंद्र पर आवंटित सभी परीक्षार्थियों के प्रायोगिक विषयों की परीक्षा आयोजित करेंगे।
- परीक्षार्थी अपने इस प्रवेश-पत्र में उल्लिखित प्रायोगिक परीक्षा केंद्र पर दिनांक 10.01.2023 को पूर्वाह्न 09:00 बजे अनिवार्य रूप से जाकर परीक्षा केंद्र के परिसर की सूचना पट्ट से यह जानकारी प्राप्त कर लेंगे कि उनके द्वारा चयनित विषय की प्रायोगिक परीक्षा किस तिथि एवं किस पाली में संचालित होगी, जिसमें उन्हें सम्मिलित होना अनिवार्य है।
- परीक्षार्थी के प्रत्येक प्रायोगिक विषय की परीक्षा के लिए 08 पृष्ठों की केवल एक ही उत्तरपुस्तिका मिलेगी। अतिरिक्त उत्तरपुस्तिका नहीं दी जाएगी। परीक्षार्थी उत्तरपुस्तिका लेते ही यह सुनिश्चित कर लें कि इसमें 8 पृष्ठ हैं एवं सही क्रम में हैं।
- उत्तरपुस्तिका प्राप्त होते ही परीक्षार्थी अपने प्रवेश-पत्र तथा उत्तरपुस्तिका पर मुद्रित विवरणों (Details) का मिलान कर यह अवश्य सुनिश्चित हो लें कि जो उत्तरपुस्तिका परीक्षक द्वारा उन्हें दी गई है, वह उन्हीं की है। भिन्न विवरणों की उत्तरपुस्तिका प्राप्त होने पर उसे तुरंत परीक्षक को वापस लौटा दिया जाए।
- उत्तरपुस्तिका प्राप्त होने पर परीक्षार्थी उनके आवरण पृष्ठ के पीछे अंकित "परीक्षार्थियों के लिए निर्देश" अवश्य पढ़ें एवं उसका अनुपालन करें।
- परीक्षार्थी अपनी उत्तरपुस्तिका के कवर पृष्ठ के ऊपरी बायें तथा दायें भागों में क्रमांक-(1) में अपने उत्तर देने का माध्यम अंकित करते हुए क्रमांक-(2) में अपना पूर्ण हस्ताक्षर अंकित करें। इसके अलावा अन्य मुद्रित विवरणों में किसी भी प्रकार से कोई छेड़-छाड़ नहीं करें।
- प्रायोगिक परीक्षा की उत्तरपुस्तिका के आवरण पृष्ठ के निचले बायें एवं दायें भागों को परीक्षार्थी द्वारा कदापि नहीं भरा जाएगा। अगर परीक्षार्थी इस भाग को भरते हैं, तो परीक्षार्थी का इस विषय में परीक्षाफल रद्द किया जा सकता है। ये दोनों भाग आंतरिक/बाह्य परीक्षकों को भरने के लिए दिया गया है।
- उत्तरपुस्तिका के पन्नों के दोनों पृष्ठों पर तथा प्रत्येक लाइन पर लिखें एवं पृष्ठों को नष्ट न करें।
- यदि रफ कार्य करने की आवश्यकता हो, तो परीक्षार्थी उत्तरपुस्तिका के अंतिम पृष्ठ पर रफ कार्य करके उसे काट दे/क्रॉस (x) कर दें।
- उत्तरपुस्तिका के आंतरिक पृष्ठों पर दाहिने हाशिए में लाइन खींचकर सादा स्थान छोड़ रखा गया है। शेष स्थान रून्ड है। परीक्षार्थी दाहिने हाशिए के सादे स्थान में कुछ भी नहीं लिखेंगे, चूंकि यह भाग परीक्षक के उपयोग के लिए है।
- उत्तरपुस्तिका के पृष्ठों को मोड़ें- फाड़ें नहीं तथा बीच-बीच में व्यर्थ ही खाली न छोड़ें।
- प्रश्न-पत्र में दी हुई संख्या के अनुसार अपने उत्तरों की संख्या लिखें।
- व्हाइटनगर, ब्लेड तथा नाखून का इस्तेमाल करना सर्वथा वर्जित है, अन्यथा परीक्षाफल अमान्य कर दिया जाएगा।
- प्रश्नोत्तर के समाप्त होने पर अंतिम में नीचे एक क्षैतिज रेखा खींच दें।
- आंतरिक परीक्षक द्वारा उपलब्ध कराये गए उपस्थिति-पत्रक में परीक्षार्थी द्वारा यथा-स्तम्भ परीक्षा की तिथि अंकित करते हुए उत्तरपुस्तिका की क्रम संख्या लिखकर अपना हस्ताक्षर किया जाएगा। परीक्षार्थी की उपस्थिति, अनुपस्थिति एवं निष्कासन से संबंधित संगत गोले को नीले/काले पेन से परीक्षक द्वारा भरा जाएगा न कि परीक्षार्थी द्वारा।
- परीक्षार्थी अपनी उत्तरपुस्तिका को आन्तरिक परीक्षक के पास जमा किये बिना परीक्षा भवन न छोड़ें।
- परीक्षा केंद्र में कैलकुलेटर, मोबाइल फोन, इयर फोन, पेजर, ब्लूटूथ या इस प्रकार का कोई अन्य इलेक्ट्रॉनिक उपकरण ले जाना सख्त मना है।
- जाँच परीक्षा में गैर-उत्प्रेषित या जाँच परीक्षा में अनुपस्थित छात्र/छात्रा इंटरमीडिएट वार्षिक प्रायोगिक परीक्षा, 2023 में कदापि सम्मिलित नहीं हो सकते हैं।



बिहार विद्यालय परीक्षा समिति, पटना  
BIHAR SCHOOL EXAMINATION BOARD, PATNA  
इंटरमीडिएट वार्षिक परीक्षा, 2023  
INTERMEDIATE ANNUAL EXAMINATION, 2023  
प्रायोगिक परीक्षा का प्रवेश पत्र  
Admit Card For Practical Examination

संकाय: बाणिज्य  
FACULTY: COMMERCE

\* BSEB UNIQUE Id:- 2212110010167  
कॉलेज/+2 स्कूल का नाम GAYA COLLEGE, GAYA  
परीक्षार्थी का नाम ASHU RAJ  
माता का नाम SHANTI DEVI  
पिता का नाम PRATAP RAVIDAS  
परीक्षार्थी का आधार नं० 599401521462 दिव्यांग कोटि NO  
सूचीकरण संख्या/वर्ष R-210012920-21 परीक्षार्थी की कोटि REGULAR  
रोल कोड 21001 रोल क्रमांक 23020048 लिंग FEMALE



परीक्षा केंद्र का नाम GAYA COLLEGE, GAYA

प्रायोगिक परीक्षा के विषय (निर्धारित परीक्षा कार्यक्रम सहित)

प्रायोगिक विषय	विषय कोड	विषय का नाम	परीक्षा की तारीख
वैकल्पिक विषय	218	ENTREPRENEURSHIP	10.01.2023 to 20.01.2023
अतिरिक्त विषय			

संजीव कुमार

महाविद्यालय / +2 विद्यालय प्रधान का हस्ताक्षर  
एवं मुहर

परीक्षा नियंत्रक (30MA0)

परीक्षार्थी के लिए आवश्यक निर्देश

- \* BSEB UNIQUE Id सत्र 2021-23 परीक्षा के लिए सूचीकृत नियमित (Regular) तथा स्वतंत्र (Private) परीक्षार्थी के लिए जारी किया गया है। इसलिए सत्र 2021-23 से पूर्व के सूचीकृत परीक्षार्थी के लिए BSEB UNIQUE Id मान्य नहीं है।
- प्रायोगिक परीक्षा दिनांक 10.01.2023 से 20.01.2023 तक संचालित होगी। केन्द्राधीक्षक दिनांक 10.01.2023 से 20.01.2023 तक की अवधि में परीक्षार्थियों की संख्या के अनुसार तिथि एवं पाली का निर्धारण करके प्रायोगिक परीक्षा केंद्र पर आवंटित सभी परीक्षार्थियों के प्रायोगिक विषयों की परीक्षा आयोजित करेंगे।
- परीक्षार्थी अपने इस प्रवेश-पत्र में उल्लिखित प्रायोगिक परीक्षा केंद्र पर दिनांक 10.01.2023 को पूर्वाह्न 09:00 बजे अनिवार्य रूप से जाकर परीक्षा केंद्र के परिसर की सूचना पट्ट से यह जानकारी प्राप्त कर लेंगे कि उनके द्वारा चयनित विषय की प्रायोगिक परीक्षा किस तिथि एवं किस पाली में संचालित होगी, जिसमें उन्हें सम्मिलित होना अनिवार्य है।
- परीक्षार्थी के प्रत्येक प्रायोगिक विषय की परीक्षा के लिए 08 पृष्ठों की केवल एक ही उत्तरपुस्तिका मिलेगी। अतिरिक्त उत्तरपुस्तिका नहीं दी जाएगी। परीक्षार्थी उत्तरपुस्तिका लेते ही यह सुनिश्चित कर लें कि इसमें 8 पृष्ठ हैं एवं सही क्रम में हैं।
- उत्तरपुस्तिका प्राप्त होते ही परीक्षार्थी अपने प्रवेश-पत्र तथा उत्तरपुस्तिका पर मुद्रित विवरणों (Details) का मिलान कर यह अवश्य सुनिश्चित हो लें कि जो उत्तरपुस्तिका परीक्षक द्वारा उन्हें दी गई है, वह उन्हीं की है। भिन्न विवरणों की उत्तरपुस्तिका प्राप्त होने पर उसे तुरंत परीक्षक को वापस लौटा दिया जाए।
- उत्तरपुस्तिका प्राप्त होने पर परीक्षार्थी उनके आवरण पृष्ठ के पीछे अंकित "परीक्षार्थियों के लिए निर्देश" अवश्य पढ़ें एवं उसका अनुपालन करें।
- परीक्षार्थी अपनी उत्तरपुस्तिका के कवर पृष्ठ के ऊपरी बायें तथा दायें भागों में क्रमांक-(1) में अपने उत्तर देने का माध्यम अंकित करते हुए क्रमांक-(2) में अपना पूर्ण हस्ताक्षर अंकित करें। इसके अलावा अन्य मुद्रित विवरणों में किसी भी प्रकार से कोई छेड़-छाड़ नहीं करें।
- प्रायोगिक परीक्षा की उत्तरपुस्तिका के आवरण पृष्ठ के निचले बायें एवं दायें भागों को परीक्षार्थी द्वारा कदापि नहीं भरा जाएगा। अगर परीक्षार्थी इस भाग को भरते हैं, तो परीक्षार्थी का इस विषय में परीक्षाफल रद्द किया जा सकता है। ये दोनों भाग आंतरिक/बाह्य परीक्षकों को भरने के लिए दिया गया है।
- उत्तरपुस्तिका के पन्नों के दोनों पृष्ठों पर तथा प्रत्येक लाइन पर लिखें एवं पृष्ठों को नष्ट न करें।
- यदि रफ कार्य करने की आवश्यकता हो, तो परीक्षार्थी उत्तरपुस्तिका के अंतिम पृष्ठ पर रफ कार्य करके उसे काट दे/क्रॉस (x) कर दें।
- उत्तरपुस्तिका के आंतरिक पृष्ठों पर दाहिने हाशिए में लाइन खींचकर सादा स्थान छोड़ रखा गया है। शेष स्थान रून्ड है। परीक्षार्थी दाहिने हाशिए के सादे स्थान में कुछ भी नहीं लिखेंगे, चूंकि यह भाग परीक्षक के उपयोग के लिए है।
- उत्तरपुस्तिका के पृष्ठों को मोड़ें- फाड़ें नहीं तथा बीच-बीच में व्यर्थ ही खाली न छोड़ें।
- प्रश्न-पत्र में दी हुई संख्या के अनुसार अपने उत्तरों की संख्या लिखें।
- व्हाइटनगर, ब्लेड तथा नाखून का इस्तेमाल करना सर्वथा वर्जित है, अन्यथा परीक्षाफल अमान्य कर दिया जाएगा।
- प्रश्नोत्तर के समाप्त होने पर अंतिम में नीचे एक क्षैतिज रेखा खींच दें।
- आंतरिक परीक्षक द्वारा उपलब्ध कराये गए उपस्थिति-पत्रक में परीक्षार्थी द्वारा यथा-स्तम्भ परीक्षा की तिथि अंकित करते हुए उत्तरपुस्तिका की क्रम संख्या लिखकर अपना हस्ताक्षर किया जाएगा। परीक्षार्थी की उपस्थिति, अनुपस्थिति एवं निष्कासन से संबंधित संगत गोले को नीले/काले पेन से परीक्षक द्वारा भरा जाएगा न कि परीक्षार्थी द्वारा।
- परीक्षार्थी अपनी उत्तरपुस्तिका को आन्तरिक परीक्षक के पास जमा किये बिना परीक्षा भवन न छोड़ें।
- परीक्षा केंद्र में कैलकुलेटर, मोबाइल फोन, इयर फोन, पेजर, ब्लूटूथ या इस प्रकार का कोई अन्य इलेक्ट्रॉनिक उपकरण ले जाना सख्त मना है।
- जाँच परीक्षा में गैर-उत्प्रेषित या जाँच परीक्षा में अनुपस्थित छात्र/छात्रा इंटरमीडिएट वार्षिक प्रायोगिक परीक्षा, 2023 में कदापि सम्मिलित नहीं हो सकते हैं।



बिहार विद्यालय परीक्षा समिति, पटना  
BIHAR SCHOOL EXAMINATION BOARD, PATNA  
इंटरमीडिएट वार्षिक परीक्षा, 2023  
INTERMEDIATE ANNUAL EXAMINATION, 2023  
प्रायोगिक परीक्षा का प्रवेश पत्र  
Admit Card For Practical Examination

संकाय: बाणिज्य  
FACULTY: COMMERCE

\* BSEB UNIQUE Id:- 2211110013036  
कॉलेज/+2 स्कूल का नाम GAYA COLLEGE, GAYA  
परीक्षार्थी का नाम ROHIT KUMAR  
माता का नाम NITU DEVI  
पिता का नाम BABLU KUMAR  
परीक्षार्थी का आधार नं० 518876271039 दिव्यांग कोटि NO  
सूचीकरण संख्या/वर्ष R-210013593-21 परीक्षार्थी की कोटि REGULAR  
रोल कोड 21001 रोल क्रमांक 23020716 लिंग MALE



परीक्षा केंद्र का नाम GAYA COLLEGE, GAYA

प्रायोगिक परीक्षा के विषय (निर्धारित परीक्षा कार्यक्रम सहित)

प्रायोगिक विषय	विषय कोड	विषय का नाम	परीक्षा की तारीख
वैकल्पिक विषय	218	ENTREPRENEURSHIP	10.01.2023 to 20.01.2023
अतिरिक्त विषय			

संजीव कुमार

महाविद्यालय / +2 विद्यालय प्रधान का हस्ताक्षर  
एवं मुहर

परीक्षा नियंत्रक (30MA0)

परीक्षार्थी के लिए आवश्यक निर्देश

- \* BSEB UNIQUE Id सत्र 2021-23 परीक्षा के लिए सूचीकृत नियमित (Regular) तथा स्वतंत्र (Private) परीक्षार्थी के लिए जारी किया गया है। इसलिए सत्र 2021-23 से पूर्व के सूचीकृत परीक्षार्थी के लिए BSEB UNIQUE Id मान्य नहीं है।
- प्रायोगिक परीक्षा दिनांक 10.01.2023 से 20.01.2023 तक संचालित होगी। केन्द्राधीक्षक दिनांक 10.01.2023 से 20.01.2023 तक की अवधि में परीक्षार्थियों की संख्या के अनुसार तिथि एवं पाली का निर्धारण करके प्रायोगिक परीक्षा केंद्र पर आवंटित सभी परीक्षार्थियों के प्रायोगिक विषयों की परीक्षा आयोजित करेंगे।
- परीक्षार्थी अपने इस प्रवेश-पत्र में उल्लिखित प्रायोगिक परीक्षा केंद्र पर दिनांक 10.01.2023 को पूर्वाह्न 09:00 बजे अनिवार्य रूप से जाकर परीक्षा केंद्र के परिसर की सूचना पट्ट से यह जानकारी प्राप्त कर लेंगे कि उनके द्वारा चयनित विषय की प्रायोगिक परीक्षा किस तिथि एवं किस पाली में संचालित होगी, जिसमें उन्हें सम्मिलित होना अनिवार्य है।
- परीक्षार्थी के प्रत्येक प्रायोगिक विषय की परीक्षा के लिए 08 पृष्ठों की केवल एक ही उत्तरपुस्तिका मिलेगी। अतिरिक्त उत्तरपुस्तिका नहीं दी जाएगी। परीक्षार्थी उत्तरपुस्तिका लेते ही यह सुनिश्चित कर लें कि इसमें 8 पृष्ठ हैं एवं सही क्रम में हैं।
- उत्तरपुस्तिका प्राप्त होते ही परीक्षार्थी अपने प्रवेश-पत्र तथा उत्तरपुस्तिका पर मुद्रित विवरणों (Details) का मिलान कर यह अवश्य सुनिश्चित हो लें कि जो उत्तरपुस्तिका परीक्षक द्वारा उन्हें दी गई है, वह उन्हीं की है। भिन्न विवरणों की उत्तरपुस्तिका प्राप्त होने पर उसे तुरंत परीक्षक को वापस लौटा दिया जाए।
- उत्तरपुस्तिका प्राप्त होने पर परीक्षार्थी उनके आवरण पृष्ठ के पीछे अंकित "परीक्षार्थियों के लिए निर्देश" अवश्य पढ़ें एवं उसका अनुपालन करें।
- परीक्षार्थी अपनी उत्तरपुस्तिका के कवर पृष्ठ के ऊपरी बायें तथा दायें भागों में क्रमांक-(1) में अपने उत्तर देने का माध्यम अंकित करते हुए क्रमांक-(2) में अपना पूर्ण हस्ताक्षर अंकित करें। इसके अलावा अन्य मुद्रित विवरणों में किसी भी प्रकार से कोई छेड़-छाड़ नहीं करें।
- प्रायोगिक परीक्षा की उत्तरपुस्तिका के आवरण पृष्ठ के निचले बायें एवं दायें भागों को परीक्षार्थी द्वारा कदापि नहीं भरा जाएगा। अगर परीक्षार्थी इस भाग को भरते हैं, तो परीक्षार्थी का इस विषय में परीक्षाफल रद्द किया जा सकता है। ये दोनों भाग आंतरिक/बाह्य परीक्षकों को भरने के लिए दिया गया है।
- उत्तरपुस्तिका के पन्नों के दोनों पृष्ठों पर तथा प्रत्येक लाइन पर लिखें एवं पृष्ठों को नष्ट न करें।
- यदि रफ कार्य करने की आवश्यकता हो, तो परीक्षार्थी उत्तरपुस्तिका के अंतिम पृष्ठ पर रफ कार्य करके उसे काट दे/क्रॉस (x) कर दें।
- उत्तरपुस्तिका के आंतरिक पृष्ठों पर दाहिने हाशिए में लाइन खींचकर सादा स्थान छोड़ रखा गया है। शेष स्थान रून्ड है। परीक्षार्थी दाहिने हाशिए के सादे स्थान में कुछ भी नहीं लिखेंगे, चूंकि यह भाग परीक्षक के उपयोग के लिए है।
- उत्तरपुस्तिका के पृष्ठों को मोड़ें- फाड़ें नहीं तथा बीच-बीच में व्यर्थ ही खाली न छोड़ें।
- प्रश्न-पत्र में दी हुई संख्या के अनुसार अपने उत्तरों की संख्या लिखें।
- व्हाइटनगर, ब्लेड तथा नाखून का इस्तेमाल करना सर्वथा वर्जित है, अन्यथा परीक्षाफल अमान्य कर दिया जाएगा।
- प्रश्नोत्तर के समाप्त होने पर अंतिम में नीचे एक क्षैतिज रेखा खींच दें।
- आंतरिक परीक्षक द्वारा उपलब्ध कराये गए उपस्थिति-पत्रक में परीक्षार्थी द्वारा यथा-स्तम्भ परीक्षा की तिथि अंकित करते हुए उत्तरपुस्तिका की क्रम संख्या लिखकर अपना हस्ताक्षर किया जाएगा। परीक्षार्थी की उपस्थित, अनुपस्थित एवं निष्कासन से संबंधित संगत गोले को नीले/काले पेन से परीक्षक द्वारा भरा जाएगा न कि परीक्षार्थी द्वारा।
- परीक्षार्थी अपनी उत्तरपुस्तिका को आन्तरिक परीक्षक के पास जमा किये बिना परीक्षा भवन न छोड़ें।
- परीक्षा केंद्र में कैलकुलेटर, मोबाइल फोन, इयर फोन, पेजर, ब्लूटूथ या इस प्रकार का कोई अन्य इलेक्ट्रॉनिक उपकरण ले जाना सख्त मना है।
- जाँच परीक्षा में गैर-उत्प्रेषित या जाँच परीक्षा में अनुपस्थित छात्र/छात्रा इंटरमीडिएट वार्षिक प्रायोगिक परीक्षा, 2023 में कदापि सम्मिलित नहीं हो सकते हैं।



बिहार विद्यालय परीक्षा समिति, पटना  
BIHAR SCHOOL EXAMINATION BOARD, PATNA  
इंटरमीडिएट वार्षिक परीक्षा, 2023  
INTERMEDIATE ANNUAL EXAMINATION, 2023  
प्रायोगिक परीक्षा का प्रवेश पत्र  
Admit Card For Practical Examination

संकाय: बाणिज्य  
FACULTY: COMMERCE

\* BSEB UNIQUE Id:- 2212110011064  
कॉलेज/+2 स्कूल का नाम GAYA COLLEGE, GAYA  
परीक्षार्थी का नाम SIKHA KUMARI  
माता का नाम SUDAMA DEVI  
पिता का नाम ARJUN PRASAD  
परीक्षार्थी का आधार नं० 852583854258 दिव्यांग कोटि NO  
सूचीकरण संख्या/वर्ष R-210013204-21 परीक्षार्थी की कोटि REGULAR  
रोल कोड 21001 रोल क्रमांक 23020333 लिंग FEMALE



परीक्षा केंद्र का नाम GAYA COLLEGE, GAYA

प्रायोगिक परीक्षा के विषय (निर्धारित परीक्षा कार्यक्रम सहित)

प्रायोगिक विषय	विषय कोड	विषय का नाम	परीक्षा की तारीख
वैकल्पिक विषय	218	ENTREPRENEURSHIP	10.01.2023 to 20.01.2023
अतिरिक्त विषय			

संजीव कुमार

महाविद्यालय / +2 विद्यालय प्रधान का हस्ताक्षर  
एवं मुहर

परीक्षा नियंत्रक (30MA0)

परीक्षार्थी के लिए आवश्यक निर्देश

- \* BSEB UNIQUE Id सत्र 2021-23 परीक्षा के लिए सूचीकृत नियमित (Regular) तथा स्वतंत्र (Private) परीक्षार्थी के लिए जारी किया गया है। इसलिए सत्र 2021-23 से पूर्व के सूचीकृत परीक्षार्थी के लिए BSEB UNIQUE Id मान्य नहीं है।
- प्रायोगिक परीक्षा दिनांक 10.01.2023 से 20.01.2023 तक संचालित होगी। केन्द्राधीक्षक दिनांक 10.01.2023 से 20.01.2023 तक की अवधि में परीक्षार्थियों की संख्या के अनुसार तिथि एवं पाली का निर्धारण करके प्रायोगिक परीक्षा केंद्र पर आवंटित सभी परीक्षार्थियों के प्रायोगिक विषयों की परीक्षा आयोजित करेंगे।
- परीक्षार्थी अपने इस प्रवेश-पत्र में उल्लिखित प्रायोगिक परीक्षा केंद्र पर दिनांक 10.01.2023 को पूर्वाह्न 09:00 बजे अनिवार्य रूप से जाकर परीक्षा केंद्र के परिसर की सूचना पट्ट से यह जानकारी प्राप्त कर लेंगे कि उनके द्वारा चयनित विषय की प्रायोगिक परीक्षा किस तिथि एवं किस पाली में संचालित होगी, जिसमें उन्हें सम्मिलित होना अनिवार्य है।
- परीक्षार्थी के प्रत्येक प्रायोगिक विषय की परीक्षा के लिए 08 पृष्ठों की केवल एक ही उत्तरपुस्तिका मिलेगी। अतिरिक्त उत्तरपुस्तिका नहीं दी जाएगी। परीक्षार्थी उत्तरपुस्तिका लेते ही यह सुनिश्चित कर लें कि इसमें 8 पृष्ठ हैं एवं सही क्रम में हैं।
- उत्तरपुस्तिका प्राप्त होते ही परीक्षार्थी अपने प्रवेश-पत्र तथा उत्तरपुस्तिका पर मुद्रित विवरणों (Details) का मिलान कर यह अवश्य सुनिश्चित हो लें कि जो उत्तरपुस्तिका परीक्षक द्वारा उन्हें दी गई है, वह उन्हीं की है। भिन्न विवरणों की उत्तरपुस्तिका प्राप्त होने पर उसे तुरंत परीक्षक को वापस लौटा दिया जाए।
- उत्तरपुस्तिका प्राप्त होने पर परीक्षार्थी उनके आवरण पृष्ठ के पीछे अंकित "परीक्षार्थियों के लिए निर्देश" अवश्य पढ़ें एवं उसका अनुपालन करें।
- परीक्षार्थी अपनी उत्तरपुस्तिका के कवर पृष्ठ के ऊपरी बायें तथा दायें भागों में क्रमांक-(1) में अपने उत्तर देने का माध्यम अंकित करते हुए क्रमांक-(2) में अपना पूर्ण हस्ताक्षर अंकित करें। इसके अलावा अन्य मुद्रित विवरणों में किसी भी प्रकार से कोई छेड़-छाड़ नहीं करें।
- प्रायोगिक परीक्षा की उत्तरपुस्तिका के आवरण पृष्ठ के निचले बायें एवं दायें भागों को परीक्षार्थी द्वारा कदापि नहीं भरा जाएगा। अगर परीक्षार्थी इस भाग को भरते हैं, तो परीक्षार्थी का इस विषय में परीक्षाफल रद्द किया जा सकता है। ये दोनों भाग आंतरिक/बाह्य परीक्षकों को भरने के लिए दिया गया है।
- उत्तरपुस्तिका के पन्नों के दोनों पृष्ठों पर तथा प्रत्येक लाइन पर लिखें एवं पृष्ठों को नष्ट न करें।
- यदि रफ कार्य करने की आवश्यकता हो, तो परीक्षार्थी उत्तरपुस्तिका के अंतिम पृष्ठ पर रफ कार्य करके उसे काट दे/क्रॉस (x) कर दें।
- उत्तरपुस्तिका के आंतरिक पृष्ठों पर दाहिने हाशिए में लाइन खींचकर सादा स्थान छोड़ रखा गया है। शेष स्थान रून्ड है। परीक्षार्थी दाहिने हाशिए के सादे स्थान में कुछ भी नहीं लिखेंगे, चूंकि यह भाग परीक्षक के उपयोग के लिए है।
- उत्तरपुस्तिका के पृष्ठों को मोड़ें- फाड़ें नहीं तथा बीच-बीच में व्यर्थ ही खाली न छोड़ें।
- प्रश्न-पत्र में दी हुई संख्या के अनुसार अपने उत्तरों की संख्या लिखें।
- व्हाइटनगर, ब्लेड तथा नाखून का इस्तेमाल करना सर्वथा वर्जित है, अन्यथा परीक्षाफल अमान्य कर दिया जाएगा।
- प्रश्नोत्तर के समाप्त होने पर अंतिम में नीचे एक क्षैतिज रेखा खींच दें।
- आंतरिक परीक्षक द्वारा उपलब्ध कराये गए उपस्थिति-पत्रक में परीक्षार्थी द्वारा यथा-स्तम्भ परीक्षा की तिथि अंकित करते हुए उत्तरपुस्तिका की क्रम संख्या लिखकर अपना हस्ताक्षर किया जाएगा। परीक्षार्थी की उपस्थिति, अनुपस्थिति एवं निष्कासन से संबंधित संगत गोले को नीले/काले पेन से परीक्षक द्वारा भरा जाएगा न कि परीक्षार्थी द्वारा।
- परीक्षार्थी अपनी उत्तरपुस्तिका को आन्तरिक परीक्षक के पास जमा किये बिना परीक्षा भवन न छोड़ें।
- परीक्षा केंद्र में कैलकुलेटर, मोबाइल फोन, इयर फोन, पेजर, ब्लूटूथ या इस प्रकार का कोई अन्य इलेक्ट्रॉनिक उपकरण ले जाना सख्त मना है।
- जाँच परीक्षा में गैर-उत्प्रेषित या जाँच परीक्षा में अनुपस्थित छात्र/छात्रा इंटरमीडिएट वार्षिक प्रायोगिक परीक्षा, 2023 में कदापि सम्मिलित नहीं हो सकते हैं।





बिहार विद्यालय परीक्षा समिति, पटना  
BIHAR SCHOOL EXAMINATION BOARD, PATNA  
इंटरमीडिएट वार्षिक परीक्षा, 2023  
INTERMEDIATE ANNUAL EXAMINATION, 2023  
प्रायोगिक परीक्षा का प्रवेश पत्र  
Admit Card For Practical Examination

संकाय: बाणिज्य  
FACULTY: COMMERCE

\* BSEB UNIQUE Id:- 2212110010020  
कॉलेज/+2 स्कूल का नाम GAYA COLLEGE, GAYA  
परीक्षार्थी का नाम AKANKSHA VISHWAKARMA  
माता का नाम VEENA DEVI  
पिता का नाम SUNIL VISHWAKARMA  
परीक्षार्थी का आधार नं० 823689884908 दिव्यांग कोटि NO  
सूचीकरण संख्या/वर्ष R-210012880-21 परीक्षार्थी की कोटि REGULAR  
रोल कोड 21001 रोल क्रमांक 23020008 लिंग FEMALE



परीक्षा केंद्र का नाम GAYA COLLEGE, GAYA

प्रायोगिक परीक्षा के विषय (निर्धारित परीक्षा कार्यक्रम सहित)

प्रायोगिक विषय	विषय कोड	विषय का नाम	परीक्षा की तारीख
वैकल्पिक विषय	218	ENTREPRENEURSHIP	10.01.2023 to 20.01.2023
अतिरिक्त विषय			

संजीव कुमार

महाविद्यालय / +2 विद्यालय प्रधान का हस्ताक्षर  
एवं मुहर

परीक्षा नियंत्रक (30MA0)

परीक्षार्थी के लिए आवश्यक निर्देश

- \* BSEB UNIQUE Id सत्र 2021-23 परीक्षा के लिए सूचीकृत नियमित (Regular) तथा स्वतंत्र (Private) परीक्षार्थी के लिए जारी किया गया है। इसलिए सत्र 2021-23 से पूर्व के सूचीकृत परीक्षार्थी के लिए BSEB UNIQUE Id मान्य नहीं है।
- प्रायोगिक परीक्षा दिनांक 10.01.2023 से 20.01.2023 तक संचालित होगी। केन्द्राधीक्षक दिनांक 10.01.2023 से 20.01.2023 तक की अवधि में परीक्षार्थियों की संख्या के अनुसार तिथि एवं पाली का निर्धारण करके प्रायोगिक परीक्षा केंद्र पर आवंटित सभी परीक्षार्थियों के प्रायोगिक विषयों की परीक्षा आयोजित करेंगे।
- परीक्षार्थी अपने इस प्रवेश-पत्र में उल्लिखित प्रायोगिक परीक्षा केंद्र पर दिनांक 10.01.2023 को पूर्वाह्न 09:00 बजे अनिवार्य रूप से जाकर परीक्षा केंद्र के परिसर की सूचना पट्ट से यह जानकारी प्राप्त कर लेंगे कि उनके द्वारा चयनित विषय की प्रायोगिक परीक्षा किस तिथि एवं किस पाली में संचालित होगी, जिसमें उन्हें सम्मिलित होना अनिवार्य है।
- परीक्षार्थी के प्रत्येक प्रायोगिक विषय की परीक्षा के लिए 08 पृष्ठों की केवल एक ही उत्तरपुस्तिका मिलेगी। अतिरिक्त उत्तरपुस्तिका नहीं दी जाएगी। परीक्षार्थी उत्तरपुस्तिका लेते ही यह सुनिश्चित कर लें कि इसमें 8 पृष्ठ हैं एवं सही क्रम में हैं।
- उत्तरपुस्तिका प्राप्त होते ही परीक्षार्थी अपने प्रवेश-पत्र तथा उत्तरपुस्तिका पर मुद्रित विवरणों (Details) का मिलान कर यह अवश्य सुनिश्चित हो लें कि जो उत्तरपुस्तिका परीक्षक द्वारा उन्हें दी गई है, वह उन्हीं की है। भिन्न विवरणों की उत्तरपुस्तिका प्राप्त होने पर उसे तुरंत परीक्षक को वापस लौटा दिया जाए।
- उत्तरपुस्तिका प्राप्त होने पर परीक्षार्थी उनके आवरण पृष्ठ के पीछे अंकित "परीक्षार्थियों के लिए निर्देश" अवश्य पढ़ें एवं उसका अनुपालन करें।
- परीक्षार्थी अपनी उत्तरपुस्तिका के कवर पृष्ठ के ऊपरी बायें तथा दायें भागों में क्रमांक-(1) में अपने उत्तर देने का माध्यम अंकित करते हुए क्रमांक-(2) में अपना पूर्ण हस्ताक्षर अंकित करें। इसके अलावा अन्य मुद्रित विवरणों में किसी भी प्रकार से कोई छेड़-छाड़ नहीं करें।
- प्रायोगिक परीक्षा की उत्तरपुस्तिका के आवरण पृष्ठ के निचले बायें एवं दायें भागों को परीक्षार्थी द्वारा कदापि नहीं भरा जाएगा। अगर परीक्षार्थी इस भाग को भरते हैं, तो परीक्षार्थी का इस विषय में परीक्षाफल रद्द किया जा सकता है। ये दोनों भाग आंतरिक/बाह्य परीक्षकों को भरने के लिए दिया गया है।
- उत्तरपुस्तिका के पन्नों के दोनों पृष्ठों पर तथा प्रत्येक लाइन पर लिखें एवं पृष्ठों को नष्ट न करें।
- यदि रफ कार्य करने की आवश्यकता हो, तो परीक्षार्थी उत्तरपुस्तिका के अंतिम पृष्ठ पर रफ कार्य करके उसे काट दे/क्रॉस (x) कर दें।
- उत्तरपुस्तिका के आंतरिक पृष्ठों पर दाहिने हाशिए में लाइन खींचकर सादा स्थान छोड़ रखा गया है। शेष स्थान रून्ड है। परीक्षार्थी दाहिने हाशिए के सादे स्थान में कुछ भी नहीं लिखेंगे, चूंकि यह भाग परीक्षक के उपयोग के लिए है।
- उत्तरपुस्तिका के पृष्ठों को मोड़ें- फाड़ें नहीं तथा बीच-बीच में व्यर्थ ही खाली न छोड़ें।
- प्रश्न-पत्र में दी हुई संख्या के अनुसार अपने उत्तरों की संख्या लिखें।
- व्हाइटनगर, ब्लेड तथा नाखून का इस्तेमाल करना सर्वथा वर्जित है, अन्यथा परीक्षाफल अमान्य कर दिया जाएगा।
- प्रश्नोत्तर के समाप्त होने पर अंतिम में नीचे एक क्षैतिज रेखा खींच दें।
- आंतरिक परीक्षक द्वारा उपलब्ध कराये गए उपस्थिति-पत्रक में परीक्षार्थी द्वारा यथा-स्तम्भ परीक्षा की तिथि अंकित करते हुए उत्तरपुस्तिका की क्रम संख्या लिखकर अपना हस्ताक्षर किया जाएगा। परीक्षार्थी की उपस्थिति, अनुपस्थिति एवं निष्कासन से संबंधित संगत गोले को नीले/काले पेन से परीक्षक द्वारा भरा जाएगा न कि परीक्षार्थी द्वारा।
- परीक्षार्थी अपनी उत्तरपुस्तिका को आन्तरिक परीक्षक के पास जमा किये बिना परीक्षा भवन न छोड़ें।
- परीक्षा केंद्र में कैलकुलेटर, मोबाइल फोन, इयर फोन, पेजर, ब्लूटूथ या इस प्रकार का कोई अन्य इलेक्ट्रॉनिक उपकरण ले जाना सख्त मना है।
- जाँच परीक्षा में गैर-उत्प्रेषित या जाँच परीक्षा में अनुपस्थित छात्र/छात्रा इंटरमीडिएट वार्षिक प्रायोगिक परीक्षा, 2023 में कदापि सम्मिलित नहीं हो सकते हैं।



बिहार विद्यालय परीक्षा समिति, पटना  
BIHAR SCHOOL EXAMINATION BOARD, PATNA  
इंटरमीडिएट वार्षिक परीक्षा, 2023  
INTERMEDIATE ANNUAL EXAMINATION, 2023  
प्रायोगिक परीक्षा का प्रवेश पत्र  
Admit Card For Practical Examination

संकाय: बाणिज्य  
FACULTY: COMMERCE

\* BSEB UNIQUE Id:- 2211110012811  
कॉलेज/+2 स्कूल का नाम GAYA COLLEGE, GAYA  
परीक्षार्थी का नाम RAJA KUMAR  
माता का नाम SAVITA DEVI  
पिता का नाम PRASHURAM RAJAK  
परीक्षार्थी का आधार नं० 584326426029 दिव्यांग कोटि NO  
सूचीकरण संख्या/वर्ष R-210013557-21 परीक्षार्थी की कोटि REGULAR  
रोल कोड 21001 रोल क्रमांक 23020681 लिंग MALE



परीक्षा केंद्र का नाम GAYA COLLEGE, GAYA

प्रायोगिक परीक्षा के विषय (निर्धारित परीक्षा कार्यक्रम सहित)

प्रायोगिक विषय	विषय कोड	विषय का नाम	परीक्षा की तारीख
वैकल्पिक विषय	218	ENTREPRENEURSHIP	10.01.2023 to 20.01.2023
अतिरिक्त विषय			

संजीव कुमार

महाविद्यालय / +2 विद्यालय प्रधान का हस्ताक्षर  
एवं मुहर

परीक्षा नियंत्रक (30MA0)

परीक्षार्थी के लिए आवश्यक निर्देश

- \* BSEB UNIQUE Id सत्र 2021-23 परीक्षा के लिए सूचीकृत नियमित (Regular) तथा स्वतंत्र (Private) परीक्षार्थी के लिए जारी किया गया है। इसलिए सत्र 2021-23 से पूर्व के सूचीकृत परीक्षार्थी के लिए BSEB UNIQUE Id मान्य नहीं है।
- प्रायोगिक परीक्षा दिनांक 10.01.2023 से 20.01.2023 तक संचालित होगी। केन्द्राधीक्षक दिनांक 10.01.2023 से 20.01.2023 तक की अवधि में परीक्षार्थियों की संख्या के अनुसार तिथि एवं पाली का निर्धारण करके प्रायोगिक परीक्षा केंद्र पर आवंटित सभी परीक्षार्थियों के प्रायोगिक विषयों की परीक्षा आयोजित करेंगे।
- परीक्षार्थी अपने इस प्रवेश-पत्र में उल्लिखित प्रायोगिक परीक्षा केंद्र पर दिनांक 10.01.2023 को पूर्वाह्न 09:00 बजे अनिवार्य रूप से जाकर परीक्षा केंद्र के परिसर की सूचना पट्ट से यह जानकारी प्राप्त कर लेंगे कि उनके द्वारा चयनित विषय की प्रायोगिक परीक्षा किस तिथि एवं किस पाली में संचालित होगी, जिसमें उन्हें सम्मिलित होना अनिवार्य है।
- परीक्षार्थी के प्रत्येक प्रायोगिक विषय की परीक्षा के लिए 08 पृष्ठों की केवल एक ही उत्तरपुस्तिका मिलेगी। अतिरिक्त उत्तरपुस्तिका नहीं दी जाएगी। परीक्षार्थी उत्तरपुस्तिका लेते ही यह सुनिश्चित कर लें कि इसमें 8 पृष्ठ हैं एवं सही क्रम में हैं।
- उत्तरपुस्तिका प्राप्त होते ही परीक्षार्थी अपने प्रवेश-पत्र तथा उत्तरपुस्तिका पर मुद्रित विवरणों (Details) का मिलान कर यह अवश्य सुनिश्चित हो लें कि जो उत्तरपुस्तिका परीक्षक द्वारा उन्हें दी गई है, वह उन्हीं की है। भिन्न विवरणों की उत्तरपुस्तिका प्राप्त होने पर उसे तुरंत परीक्षक को वापस लौटा दिया जाए।
- उत्तरपुस्तिका प्राप्त होने पर परीक्षार्थी उनके आवरण पृष्ठ के पीछे अंकित "परीक्षार्थियों के लिए निर्देश" अवश्य पढ़ें एवं उसका अनुपालन करें।
- परीक्षार्थी अपनी उत्तरपुस्तिका के कवर पृष्ठ के ऊपरी बायें तथा दायें भागों में क्रमांक-(1) में अपने उत्तर देने का माध्यम अंकित करते हुए क्रमांक-(2) में अपना पूर्ण हस्ताक्षर अंकित करें। इसके अलावा अन्य मुद्रित विवरणों में किसी भी प्रकार से कोई छेड़-छाड़ नहीं करें।
- प्रायोगिक परीक्षा की उत्तरपुस्तिका के आवरण पृष्ठ के निचले बायें एवं दायें भागों को परीक्षार्थी द्वारा कदापि नहीं भरा जाएगा। अगर परीक्षार्थी इस भाग को भरते हैं, तो परीक्षार्थी का इस विषय में परीक्षाफल रद्द किया जा सकता है। ये दोनों भाग आंतरिक/बाह्य परीक्षकों को भरने के लिए दिया गया है।
- उत्तरपुस्तिका के पन्नों के दोनों पृष्ठों पर तथा प्रत्येक लाइन पर लिखें एवं पृष्ठों को नष्ट न करें।
- यदि रफ कार्य करने की आवश्यकता हो, तो परीक्षार्थी उत्तरपुस्तिका के अंतिम पृष्ठ पर रफ कार्य करके उसे काट दे/क्रॉस (x) कर दें।
- उत्तरपुस्तिका के आंतरिक पृष्ठों पर दाहिने हाशिए में लाइन खींचकर सादा स्थान छोड़ रखा गया है। शेष स्थान रून्ड है। परीक्षार्थी दाहिने हाशिए के सादे स्थान में कुछ भी नहीं लिखेंगे, चूंकि यह भाग परीक्षक के उपयोग के लिए है।
- उत्तरपुस्तिका के पृष्ठों को मोड़ें- फाड़ें नहीं तथा बीच-बीच में व्यर्थ ही खाली न छोड़ें।
- प्रश्न-पत्र में दी हुई संख्या के अनुसार अपने उत्तरों की संख्या लिखें।
- व्हाइटनगर, ब्लेड तथा नाखून का इस्तेमाल करना सर्वथा वर्जित है, अन्यथा परीक्षाफल अमान्य कर दिया जाएगा।
- प्रश्नोत्तर के समाप्त होने पर अंतिम में नीचे एक क्षैतिज रेखा खींच दें।
- आंतरिक परीक्षक द्वारा उपलब्ध कराये गए उपस्थिति-पत्रक में परीक्षार्थी द्वारा यथा-स्तम्भ परीक्षा की तिथि अंकित करते हुए उत्तरपुस्तिका की क्रम संख्या लिखकर अपना हस्ताक्षर किया जाएगा। परीक्षार्थी की उपस्थिति, अनुपस्थिति एवं निष्कासन से संबंधित संगत गोले को नीले/काले पेन से परीक्षक द्वारा भरा जाएगा न कि परीक्षार्थी द्वारा।
- परीक्षार्थी अपनी उत्तरपुस्तिका को आन्तरिक परीक्षक के पास जमा किये बिना परीक्षा भवन न छोड़ें।
- परीक्षा केंद्र में कैलकुलेटर, मोबाइल फोन, इयर फोन, पेजर, ब्लूटूथ या इस प्रकार का कोई अन्य इलेक्ट्रॉनिक उपकरण ले जाना सख्त मना है।
- जाँच परीक्षा में गैर-उत्प्रेषित या जाँच परीक्षा में अनुपस्थित छात्र/छात्रा इंटरमीडिएट वार्षिक प्रायोगिक परीक्षा, 2023 में कदापि सम्मिलित नहीं हो सकते हैं।



बिहार विद्यालय परीक्षा समिति, पटना  
BIHAR SCHOOL EXAMINATION BOARD, PATNA  
इंटरमीडिएट वार्षिक परीक्षा, 2023  
INTERMEDIATE ANNUAL EXAMINATION, 2023  
प्रायोगिक परीक्षा का प्रवेश पत्र  
Admit Card For Practical Examination

संकाय: बाणिज्य  
FACULTY: COMMERCE

\* BSEB UNIQUE Id:- 2211110013372  
कॉलेज/+2 स्कूल का नाम GAYA COLLEGE, GAYA  
परीक्षार्थी का नाम SHYAM KUMAR  
माता का नाम SADURBA DEVI  
पिता का नाम RAMOTAR MANJHI  
परीक्षार्थी का आधार नं० 848227400460 दिव्यांग कोटि NO  
सूचीकरण संख्या/वर्ष R-210013651-21 परीक्षार्थी की कोटि REGULAR  
रोल कोड 21001 रोल क्रमांक 23020774 लिंग MALE



परीक्षा केंद्र का नाम GAYA COLLEGE, GAYA

प्रायोगिक परीक्षा के विषय (निर्धारित परीक्षा कार्यक्रम सहित)

प्रायोगिक विषय	विषय कोड	विषय का नाम	परीक्षा की तारीख
वैकल्पिक विषय	218	ENTREPRENEURSHIP	10.01.2023 to 20.01.2023
अतिरिक्त विषय			

संजीव कुमार

महाविद्यालय / +2 विद्यालय प्रधान का हस्ताक्षर  
एवं मुहर

परीक्षा नियंत्रक (30MA0)

परीक्षार्थी के लिए आवश्यक निर्देश

- \* BSEB UNIQUE Id सत्र 2021-23 परीक्षा के लिए सूचीकृत नियमित (Regular) तथा स्वतंत्र (Private) परीक्षार्थी के लिए जारी किया गया है। इसलिए सत्र 2021-23 से पूर्व के सूचीकृत परीक्षार्थी के लिए BSEB UNIQUE Id मान्य नहीं है।
- प्रायोगिक परीक्षा दिनांक 10.01.2023 से 20.01.2023 तक संचालित होगी। केन्द्राधीक्षक दिनांक 10.01.2023 से 20.01.2023 तक की अवधि में परीक्षार्थियों की संख्या के अनुसार तिथि एवं पाली का निर्धारण करके प्रायोगिक परीक्षा केन्द्र पर आवंटित सभी परीक्षार्थियों के प्रायोगिक विषयों की परीक्षा आयोजित करेंगे।
- परीक्षार्थी अपने इस प्रवेश-पत्र में उल्लिखित प्रायोगिक परीक्षा केन्द्र पर दिनांक 10.01.2023 को पूर्वाह्न 09:00 बजे अनिवार्य रूप से जाकर परीक्षा केन्द्र के परिसर की सूचना पट्ट से यह जानकारी प्राप्त कर लें कि उनके द्वारा चयनित विषय की प्रायोगिक परीक्षा किस तिथि एवं किस पाली में संचालित होगी, जिसमें उन्हें सम्मिलित होना अनिवार्य है।
- परीक्षार्थी के प्रत्येक प्रायोगिक विषय की परीक्षा के लिए 08 पृष्ठों की केवल एक ही उत्तरपुस्तिका मिलेगी। अतिरिक्त उत्तरपुस्तिका नहीं दी जाएगी। परीक्षार्थी उत्तरपुस्तिका लेते ही यह सुनिश्चित कर लें कि इसमें 8 पृष्ठ हैं एवं सही क्रम में हैं।
- उत्तरपुस्तिका प्राप्त होते ही परीक्षार्थी अपने प्रवेश-पत्र तथा उत्तरपुस्तिका पर मुद्रित विवरणों (Details) का मिलान कर यह अवश्य सुनिश्चित हो लें कि जो उत्तरपुस्तिका परीक्षक द्वारा उन्हें दी गई है, वह उन्हीं की है। भिन्न विवरणों की उत्तरपुस्तिका प्राप्त होने पर उसे तुरंत परीक्षक को वापस लौटा दिया जाए।
- उत्तरपुस्तिका प्राप्त होने पर परीक्षार्थी उनके आवरण पृष्ठ के पीछे अंकित "परीक्षार्थियों के लिए निर्देश" अवश्य पढ़ें एवं उसका अनुपालन करें।
- परीक्षार्थी अपनी उत्तरपुस्तिका के कवर पृष्ठ के ऊपरी बायें तथा दायें भागों में क्रमांक-(1) में अपने उत्तर देने का माध्यम अंकित करते हुए क्रमांक-(2) में अपना पूर्ण हस्ताक्षर अंकित करें। इसके अलावा अन्य मुद्रित विवरणों में किसी भी प्रकार से कोई छेड़-छाड़ नहीं करें।
- प्रायोगिक परीक्षा की उत्तरपुस्तिका के आवरण पृष्ठ के निचले बायें एवं दायें भागों को परीक्षार्थी द्वारा कदापि नहीं भरा जाएगा। अगर परीक्षार्थी इस भाग को भरते हैं, तो परीक्षार्थी का इस विषय में परीक्षाफल रद्द किया जा सकता है। ये दोनों भाग आंतरिक/बाह्य परीक्षकों को भरने के लिए दिया गया है।
- उत्तरपुस्तिका के पन्नों के दोनों पृष्ठों पर तथा प्रत्येक लाइन पर लिखें एवं पृष्ठों को नष्ट न करें।
- यदि रफ कार्य करने की आवश्यकता हो, तो परीक्षार्थी उत्तरपुस्तिका के अंतिम पृष्ठ पर रफ कार्य करके उसे काट दे/क्रॉस (x) कर दें।
- उत्तरपुस्तिका के आंतरिक पृष्ठों पर दाहिने हाशिए में लाइन खींचकर सादा स्थान छोड़ रखा गया है। शेष स्थान रून्ड है। परीक्षार्थी दाहिने हाशिए के सादे स्थान में कुछ भी नहीं लिखेंगे, चूंकि यह भाग परीक्षक के उपयोग के लिए है।
- उत्तरपुस्तिका के पृष्ठों को मोड़ें- फाड़ें नहीं तथा बीच-बीच में व्यर्थ ही खाली न छोड़ें।
- प्रश्न-पत्र में दी हुई संख्या के अनुसार अपने उत्तरों की संख्या लिखें।
- व्हाइटनगर, ब्लेड तथा नाखून का इस्तेमाल करना सर्वथा वर्जित है, अन्यथा परीक्षाफल अमान्य कर दिया जाएगा।
- प्रश्नोत्तर के समाप्त होने पर अंतिम में नीचे एक क्षैतिज रेखा खींच दें।
- आंतरिक परीक्षक द्वारा उपलब्ध कराये गए उपस्थिति-पत्रक में परीक्षार्थी द्वारा यथा-स्तम्भ परीक्षा की तिथि अंकित करते हुए उत्तरपुस्तिका की क्रम संख्या लिखकर अपना हस्ताक्षर किया जाएगा। परीक्षार्थी की उपस्थिति, अनुपस्थिति एवं निष्कासन से संबंधित संगत गोले को नीले/काले पेन से परीक्षक द्वारा भरा जाएगा न कि परीक्षार्थी द्वारा।
- परीक्षार्थी अपनी उत्तरपुस्तिका को आन्तरिक परीक्षक के पास जमा किये बिना परीक्षा भवन न छोड़ें।
- परीक्षा केन्द्र में कैलकुलेटर, मोबाइल फोन, इयर फोन, पेजर, ब्लूटूथ या इस प्रकार का कोई अन्य इलेक्ट्रॉनिक उपकरण ले जाना सख्त मना है।
- जाँच परीक्षा में गैर-उत्प्रेषित या जाँच परीक्षा में अनुपस्थित छात्र/छात्रा इंटरमीडिएट वार्षिक प्रायोगिक परीक्षा, 2023 में कदापि सम्मिलित नहीं हो सकते हैं।



बिहार विद्यालय परीक्षा समिति, पटना  
BIHAR SCHOOL EXAMINATION BOARD, PATNA  
इंटरमीडिएट वार्षिक परीक्षा, 2023  
INTERMEDIATE ANNUAL EXAMINATION, 2023  
प्रायोगिक परीक्षा का प्रवेश पत्र  
Admit Card For Practical Examination

संकाय: बाणिज्य  
FACULTY: COMMERCE

\* BSEB UNIQUE Id:- 2212110010344  
कॉलेज/+2 स्कूल का नाम GAYA COLLEGE, GAYA  
परीक्षार्थी का नाम KARISHMA KUMARI  
माता का नाम KAUSHLIYA DEVI  
पिता का नाम ARJUN SAW  
परीक्षार्थी का आधार नं० 711750619671 दिव्यांग कोटि NO  
सूचीकरण संख्या/वर्ष R-210012984-21 परीक्षार्थी की कोटि REGULAR  
रोल कोड 21001 रोल क्रमांक 23020112 लिंग FEMALE



परीक्षा केंद्र का नाम GAYA COLLEGE, GAYA

प्रायोगिक परीक्षा के विषय (निर्धारित परीक्षा कार्यक्रम सहित)

प्रायोगिक विषय	विषय कोड	विषय का नाम	परीक्षा की तारीख
वैकल्पिक विषय	218	ENTREPRENEURSHIP	10.01.2023 to 20.01.2023
अतिरिक्त विषय			

संजीव कुमार

महाविद्यालय / +2 विद्यालय प्रधान का हस्ताक्षर  
एवं मुहर

परीक्षा नियंत्रक (30MA0)

परीक्षार्थी के लिए आवश्यक निर्देश

- \* BSEB UNIQUE Id सत्र 2021-23 परीक्षा के लिए सूचीकृत नियमित (Regular) तथा स्वतंत्र (Private) परीक्षार्थी के लिए जारी किया गया है। इसलिए सत्र 2021-23 से पूर्व के सूचीकृत परीक्षार्थी के लिए BSEB UNIQUE Id मान्य नहीं है।
- प्रायोगिक परीक्षा दिनांक 10.01.2023 से 20.01.2023 तक संचालित होगी। केन्द्राधीक्षक दिनांक 10.01.2023 से 20.01.2023 तक की अवधि में परीक्षार्थियों की संख्या के अनुसार तिथि एवं पाली का निर्धारण करके प्रायोगिक परीक्षा केन्द्र पर आवंटित सभी परीक्षार्थियों के प्रायोगिक विषयों की परीक्षा आयोजित करेंगे।
- परीक्षार्थी अपने इस प्रवेश-पत्र में उल्लिखित प्रायोगिक परीक्षा केन्द्र पर दिनांक 10.01.2023 को पूर्वाह्न 09:00 बजे अनिवार्य रूप से जाकर परीक्षा केन्द्र के परिसर की सूचना पट्ट से यह जानकारी प्राप्त कर लेंगे कि उनके द्वारा चयनित विषय की प्रायोगिक परीक्षा किस तिथि एवं किस पाली में संचालित होगी, जिसमें उन्हें सम्मिलित होना अनिवार्य है।
- परीक्षार्थी के प्रत्येक प्रायोगिक विषय की परीक्षा के लिए 08 पृष्ठों की केवल एक ही उत्तरपुस्तिका मिलेगी। अतिरिक्त उत्तरपुस्तिका नहीं दी जाएगी। परीक्षार्थी उत्तरपुस्तिका लेते ही यह सुनिश्चित कर लें कि इसमें 8 पृष्ठ हैं एवं सही क्रम में हैं।
- उत्तरपुस्तिका प्राप्त होते ही परीक्षार्थी अपने प्रवेश-पत्र तथा उत्तरपुस्तिका पर मुद्रित विवरणों (Details) का मिलान कर यह अवश्य सुनिश्चित हो लें कि जो उत्तरपुस्तिका परीक्षक द्वारा उन्हें दी गई है, वह उन्हीं की है। भिन्न विवरणों की उत्तरपुस्तिका प्राप्त होने पर उसे तुरंत परीक्षक को वापस लौटा दिया जाए।
- उत्तरपुस्तिका प्राप्त होने पर परीक्षार्थी उनके आवरण पृष्ठ के पीछे अंकित "परीक्षार्थियों के लिए निर्देश" अवश्य पढ़ें एवं उसका अनुपालन करें।
- परीक्षार्थी अपनी उत्तरपुस्तिका के कवर पृष्ठ के ऊपर बायें तथा दायें भागों में क्रमांक-(1) में अपने उत्तर देने का माध्यम अंकित करते हुए क्रमांक-(2) में अपना पूर्ण हस्ताक्षर अंकित करें। इसके अलावा अन्य मुद्रित विवरणों में किसी भी प्रकार से कोई छेड़-छाड़ नहीं करें।
- प्रायोगिक परीक्षा की उत्तरपुस्तिका के आवरण पृष्ठ के निचले बायें एवं दायें भागों को परीक्षार्थी द्वारा कदापि नहीं भरा जाएगा। अगर परीक्षार्थी इस भाग को भरते हैं, तो परीक्षार्थी का इस विषय में परीक्षाफल रद्द किया जा सकता है। ये दोनों भाग आंतरिक/बाह्य परीक्षकों को भरने के लिए दिया गया है।
- उत्तरपुस्तिका के पन्नों के दोनों पृष्ठों पर तथा प्रत्येक लाइन पर लिखें एवं पृष्ठों को नष्ट न करें।
- यदि रफ कार्य करने की आवश्यकता हो, तो परीक्षार्थी उत्तरपुस्तिका के अंतिम पृष्ठ पर रफ कार्य करके उसे काट दे/क्रॉस (x) कर दें।
- उत्तरपुस्तिका के आंतरिक पृष्ठों पर दाहिने हाशिए में लाइन खींचकर सादा स्थान छोड़ रखा गया है। शेष स्थान रून्ड है। परीक्षार्थी दाहिने हाशिए के सादे स्थान में कुछ भी नहीं लिखेंगे, चूंकि यह भाग परीक्षक के उपयोग के लिए है।
- उत्तरपुस्तिका के पृष्ठों को मोड़ें- फाड़ें नहीं तथा बीच-बीच में व्यर्थ ही खाली न छोड़ें।
- प्रश्न-पत्र में दी हुई संख्या के अनुसार अपने उत्तरों की संख्या लिखें।
- व्हाइटनगर, ब्लेड तथा नाखून का इस्तेमाल करना सर्वथा वर्जित है, अन्यथा परीक्षाफल अमान्य कर दिया जाएगा।
- प्रश्नोत्तर के समाप्त होने पर अंतिम में नीचे एक क्षैतिज रेखा खींच दें।
- आंतरिक परीक्षक द्वारा उपलब्ध कराये गए उपस्थिति-पत्रक में परीक्षार्थी द्वारा यथा-स्तम्भ परीक्षा की तिथि अंकित करते हुए उत्तरपुस्तिका की क्रम संख्या लिखकर अपना हस्ताक्षर किया जाएगा। परीक्षार्थी की उपस्थिति, अनुपस्थिति एवं निष्कासन से संबंधित संगत गोले को नीले/काले पेन से परीक्षक द्वारा भरा जाएगा न कि परीक्षार्थी द्वारा।
- परीक्षार्थी अपनी उत्तरपुस्तिका को आन्तरिक परीक्षक के पास जमा किये बिना परीक्षा भवन न छोड़ें।
- परीक्षा केन्द्र में कैलकुलेटर, मोबाइल फोन, इयर फोन, पेजर, ब्लूटूथ या इस प्रकार का कोई अन्य इलेक्ट्रॉनिक उपकरण ले जाना सख्त मना है।
- जाँच परीक्षा में गैर-उत्प्रेषित या जाँच परीक्षा में अनुपस्थित छात्र/छात्रा इंटरमीडिएट वार्षिक प्रायोगिक परीक्षा, 2023 में कदापि सम्मिलित नहीं हो सकते हैं।



बिहार विद्यालय परीक्षा समिति, पटना  
BIHAR SCHOOL EXAMINATION BOARD, PATNA  
इंटरमीडिएट वार्षिक परीक्षा, 2023  
INTERMEDIATE ANNUAL EXAMINATION, 2023  
प्रायोगिक परीक्षा का प्रवेश पत्र  
Admit Card For Practical Examination

संकाय: बाणिज्य  
FACULTY: COMMERCE

\* BSEB UNIQUE Id:- 2212110010035  
कॉलेज/+2 स्कूल का नाम GAYA COLLEGE, GAYA  
परीक्षार्थी का नाम AMISHA VISHWAKARMA  
माता का नाम VEENA DEVI  
पिता का नाम SUNIL VISHWAKARMA  
परीक्षार्थी का आधार नं० 535473283531 दिव्यांग कोटि NO  
सूचीकरण संख्या/वर्ष R-210012884-21 परीक्षार्थी की कोटि REGULAR  
रोल कोड 21001 रोल क्रमांक 23020012 लिंग FEMALE



परीक्षा केंद्र का नाम GAYA COLLEGE, GAYA

प्रायोगिक परीक्षा के विषय (निर्धारित परीक्षा कार्यक्रम सहित)

प्रायोगिक विषय	विषय कोड	विषय का नाम	परीक्षा की तारीख
वैकल्पिक विषय	218	ENTREPRENEURSHIP	10.01.2023 to 20.01.2023
अतिरिक्त विषय			

संजीव कुमार

महाविद्यालय / +2 विद्यालय प्रधान का हस्ताक्षर  
एवं मुहर

परीक्षा नियंत्रक (30MA0)

परीक्षार्थी के लिए आवश्यक निर्देश

- \* BSEB UNIQUE Id सत्र 2021-23 परीक्षा के लिए सूचीकृत नियमित (Regular) तथा स्वतंत्र (Private) परीक्षार्थी के लिए जारी किया गया है। इसलिए सत्र 2021-23 से पूर्व के सूचीकृत परीक्षार्थी के लिए BSEB UNIQUE Id मान्य नहीं है।
- प्रायोगिक परीक्षा दिनांक 10.01.2023 से 20.01.2023 तक संचालित होगी। केन्द्राधीक्षक दिनांक 10.01.2023 से 20.01.2023 तक की अवधि में परीक्षार्थियों की संख्या के अनुसार तिथि एवं पाली का निर्धारण करके प्रायोगिक परीक्षा केन्द्र पर आवंटित सभी परीक्षार्थियों के प्रायोगिक विषयों की परीक्षा आयोजित करेंगे।
- परीक्षार्थी अपने इस प्रवेश-पत्र में उल्लिखित प्रायोगिक परीक्षा केन्द्र पर दिनांक 10.01.2023 को पूर्वाह्न 09:00 बजे अनिवार्य रूप से जाकर परीक्षा केन्द्र के परिसर की सूचना पट्ट से यह जानकारी प्राप्त कर लेंगे कि उनके द्वारा चयनित विषय की प्रायोगिक परीक्षा किस तिथि एवं किस पाली में संचालित होगी, जिसमें उन्हें सम्मिलित होना अनिवार्य है।
- परीक्षार्थी के प्रत्येक प्रायोगिक विषय की परीक्षा के लिए 08 पृष्ठों की केवल एक ही उत्तरपुस्तिका मिलेगी। अतिरिक्त उत्तरपुस्तिका नहीं दी जाएगी। परीक्षार्थी उत्तरपुस्तिका लेते ही यह सुनिश्चित कर लें कि इसमें 8 पृष्ठ हैं एवं सही क्रम में हैं।
- उत्तरपुस्तिका प्राप्त होते ही परीक्षार्थी अपने प्रवेश-पत्र तथा उत्तरपुस्तिका पर मुद्रित विवरणों (Details) का मिलान कर यह अवश्य सुनिश्चित हो लें कि जो उत्तरपुस्तिका परीक्षक द्वारा उन्हें दी गई है, वह उन्हीं की है। भिन्न विवरणों की उत्तरपुस्तिका प्राप्त होने पर उसे तुरंत परीक्षक को वापस लौटा दिया जाए।
- उत्तरपुस्तिका प्राप्त होने पर परीक्षार्थी उनके आवरण पृष्ठ के पीछे अंकित "परीक्षार्थियों के लिए निर्देश" अवश्य पढ़ें एवं उसका अनुपालन करें।
- परीक्षार्थी अपनी उत्तरपुस्तिका के कवर पृष्ठ के ऊपरी बायें तथा दायें भागों में क्रमांक-(1) में अपने उत्तर देने का माध्यम अंकित करते हुए क्रमांक-(2) में अपना पूर्ण हस्ताक्षर अंकित करें। इसके अलावा अन्य मुद्रित विवरणों में किसी भी प्रकार से कोई छेड़-छाड़ नहीं करें।
- प्रायोगिक परीक्षा की उत्तरपुस्तिका के आवरण पृष्ठ के निचले बायें एवं दायें भागों को परीक्षार्थी द्वारा कदापि नहीं भरा जाएगा। अगर परीक्षार्थी इस भाग को भरते हैं, तो परीक्षार्थी का इस विषय में परीक्षाफल रद्द किया जा सकता है। ये दोनों भाग आंतरिक/बाह्य परीक्षकों को भरने के लिए दिया गया है।
- उत्तरपुस्तिका के पन्नों के दोनों पृष्ठों पर तथा प्रत्येक लाइन पर लिखें एवं पृष्ठों को नष्ट न करें।
- यदि रफ कार्य करने की आवश्यकता हो, तो परीक्षार्थी उत्तरपुस्तिका के अंतिम पृष्ठ पर रफ कार्य करके उसे काट दे/क्रॉस (x) कर दें।
- उत्तरपुस्तिका के आंतरिक पृष्ठों पर दाहिने हाशिए में लाइन खींचकर सादा स्थान छोड़ रखा गया है। शेष स्थान रून्ड है। परीक्षार्थी दाहिने हाशिए के सादे स्थान में कुछ भी नहीं लिखेंगे, चूंकि यह भाग परीक्षक के उपयोग के लिए है।
- उत्तरपुस्तिका के पृष्ठों को मोड़ें- फाड़ें नहीं तथा बीच-बीच में व्यर्थ ही खाली न छोड़ें।
- प्रश्न-पत्र में दी हुई संख्या के अनुसार अपने उत्तरों की संख्या लिखें।
- व्हाइटनगर, ब्लेड तथा नाखून का इस्तेमाल करना सर्वथा वर्जित है, अन्यथा परीक्षाफल अमान्य कर दिया जाएगा।
- प्रश्नोत्तर के समाप्त होने पर अंतिम में नीचे एक क्षैतिज रेखा खींच दें।
- आंतरिक परीक्षक द्वारा उपलब्ध कराये गए उपस्थिति-पत्रक में परीक्षार्थी द्वारा यथा-स्तम्भ परीक्षा की तिथि अंकित करते हुए उत्तरपुस्तिका की क्रम संख्या लिखकर अपना हस्ताक्षर किया जाएगा। परीक्षार्थी की उपस्थिति, अनुपस्थिति एवं निष्कासन से संबंधित संगत गोले को नीले/काले पेन से परीक्षक द्वारा भरा जाएगा न कि परीक्षार्थी द्वारा।
- परीक्षार्थी अपनी उत्तरपुस्तिका को आन्तरिक परीक्षक के पास जमा किये बिना परीक्षा भवन न छोड़ें।
- परीक्षा केन्द्र में कैलकुलेटर, मोबाइल फोन, इयर फोन, पेजर, ब्लूटूथ या इस प्रकार का कोई अन्य इलेक्ट्रॉनिक उपकरण ले जाना सख्त मना है।
- जाँच परीक्षा में गैर-उत्प्रेषित या जाँच परीक्षा में अनुपस्थित छात्र/छात्रा इंटरमीडिएट वार्षिक प्रायोगिक परीक्षा, 2023 में कदापि सम्मिलित नहीं हो सकते हैं।





बिहार विद्यालय परीक्षा समिति, पटना  
BIHAR SCHOOL EXAMINATION BOARD, PATNA  
इंटरमीडिएट वार्षिक परीक्षा, 2023  
INTERMEDIATE ANNUAL EXAMINATION, 2023  
प्रायोगिक परीक्षा का प्रवेश पत्र  
Admit Card For Practical Examination

संकाय: बाणिज्य  
FACULTY: COMMERCE

\* BSEB UNIQUE Id:- 2212110010182  
कॉलेज/+2 स्कूल का नाम GAYA COLLEGE, GAYA  
परीक्षार्थी का नाम BANDANA KUMARI  
माता का नाम SUDHA DEVI  
पिता का नाम NIRAJ KUMAR  
परीक्षार्थी का आधार नं० 596713032298 दिव्यांग कोटि NO  
सूचीकरण संख्या/वर्ष R-210012925-21 परीक्षार्थी की कोटि REGULAR  
रोल कोड 21001 रोल क्रमांक 23020053 लिंग FEMALE



परीक्षा केंद्र का नाम GAYA COLLEGE, GAYA

प्रायोगिक परीक्षा के विषय (निर्धारित परीक्षा कार्यक्रम सहित)

प्रायोगिक विषय	विषय कोड	विषय का नाम	परीक्षा की तारीख
वैकल्पिक विषय	218	ENTREPRENEURSHIP	10.01.2023 to 20.01.2023
अतिरिक्त विषय			

संजीव कुमार

महाविद्यालय / +2 विद्यालय प्रधान का हस्ताक्षर  
एवं मुहर

परीक्षा नियंत्रक (30MA0)

परीक्षार्थी के लिए आवश्यक निर्देश


- \* BSEB UNIQUE Id सत्र 2021-23 परीक्षा के लिए सूचीकृत नियमित (Regular) तथा स्वतंत्र (Private) परीक्षार्थी के लिए जारी किया गया है। इसलिए सत्र 2021-23 से पूर्व के सूचीकृत परीक्षार्थी के लिए BSEB UNIQUE Id मान्य नहीं है।
- प्रायोगिक परीक्षा दिनांक 10.01.2023 से 20.01.2023 तक संचालित होगी। केन्द्राधीक्षक दिनांक 10.01.2023 से 20.01.2023 तक की अवधि में परीक्षार्थियों की संख्या के अनुसार तिथि एवं पाली का निर्धारण करके प्रायोगिक परीक्षा केंद्र पर आवंटित सभी परीक्षार्थियों के प्रायोगिक विषयों की परीक्षा आयोजित करेंगे।
- परीक्षार्थी अपने इस प्रवेश-पत्र में उल्लिखित प्रायोगिक परीक्षा केंद्र पर दिनांक 10.01.2023 को पूर्वाह्न 09:00 बजे अनिवार्य रूप से जाकर परीक्षा केंद्र के परिसर की सूचना पट्ट से यह जानकारी प्राप्त कर लेंगे कि उनके द्वारा चयनित विषय की प्रायोगिक परीक्षा किस तिथि एवं किस पाली में संचालित होगी, जिसमें उन्हें सम्मिलित होना अनिवार्य है।
- परीक्षार्थी के प्रत्येक प्रायोगिक विषय की परीक्षा के लिए 08 पृष्ठों की केवल एक ही उत्तरपुस्तिका मिलेगी। अतिरिक्त उत्तरपुस्तिका नहीं दी जाएगी। परीक्षार्थी उत्तरपुस्तिका लेते ही यह सुनिश्चित कर लें कि इसमें 8 पृष्ठ हैं एवं सही क्रम में हैं।
- उत्तरपुस्तिका प्राप्त होते ही परीक्षार्थी अपने प्रवेश-पत्र तथा उत्तरपुस्तिका पर मुद्रित विवरणों (Details) का मिलान कर यह अवश्य सुनिश्चित हो लें कि जो उत्तरपुस्तिका परीक्षक द्वारा उन्हें दी गई है, वह उन्हीं की है। भिन्न विवरणों की उत्तरपुस्तिका प्राप्त होने पर उसे तुरंत परीक्षक को वापस लौटा दिया जाए।
- उत्तरपुस्तिका प्राप्त होने पर परीक्षार्थी उनके आवरण पृष्ठ के पीछे अंकित "परीक्षार्थियों के लिए निर्देश" अवश्य पढ़ें एवं उसका अनुपालन करें।
- परीक्षार्थी अपनी उत्तरपुस्तिका के कवर पृष्ठ के ऊपरी बायें तथा दायें भागों में क्रमांक-(1) में अपने उत्तर देने का माध्यम अंकित करते हुए क्रमांक-(2) में अपना पूर्ण हस्ताक्षर अंकित करें। इसके अलावा अन्य मुद्रित विवरणों में किसी भी प्रकार से कोई छेड़-छाड़ नहीं करें।
- प्रायोगिक परीक्षा की उत्तरपुस्तिका के आवरण पृष्ठ के निचले बायें एवं दायें भागों को परीक्षार्थी द्वारा कदापि नहीं भरा जाएगा। अगर परीक्षार्थी इस भाग को भरते हैं, तो परीक्षार्थी का इस विषय में परीक्षाफल रद्द किया जा सकता है। ये दोनों भाग आंतरिक/बाह्य परीक्षकों को भरने के लिए दिया गया है।
- उत्तरपुस्तिका के पन्नों के दोनों पृष्ठों पर तथा प्रत्येक लाइन पर लिखें एवं पृष्ठों को नष्ट न करें।
- यदि रफ कार्य करने की आवश्यकता हो, तो परीक्षार्थी उत्तरपुस्तिका के अंतिम पृष्ठ पर रफ कार्य करके उसे काट दे/क्रॉस (x) कर दें।
- उत्तरपुस्तिका के आंतरिक पृष्ठों पर दाहिने हाशिए में लाइन खींचकर सादा स्थान छोड़ रखा गया है। शेष स्थान रून्ड है। परीक्षार्थी दाहिने हाशिए के सादे स्थान में कुछ भी नहीं लिखेंगे, चूंकि यह भाग परीक्षक के उपयोग के लिए है।
- उत्तरपुस्तिका के पृष्ठों को मोड़ें- फाड़ें नहीं तथा बीच-बीच में व्यर्थ ही खाली न छोड़ें।
- प्रश्न-पत्र में दी हुई संख्या के अनुसार अपने उत्तरों की संख्या लिखें।
- व्हाइटनगर, ब्लेड तथा नाखून का इस्तेमाल करना सर्वथा वर्जित है, अन्यथा परीक्षाफल अमान्य कर दिया जाएगा।
- प्रश्नोत्तर के समाप्त होने पर अंतिम में नीचे एक क्षैतिज रेखा खींच दें।
- आंतरिक परीक्षक द्वारा उपलब्ध कराये गए उपस्थिति-पत्रक में परीक्षार्थी द्वारा यथा-स्तम्भ परीक्षा की तिथि अंकित करते हुए उत्तरपुस्तिका की क्रम संख्या लिखकर अपना हस्ताक्षर किया जाएगा। परीक्षार्थी की उपस्थिति, अनुपस्थिति एवं निष्कासन से संबंधित संगत गोले को नीले/काले पेन से परीक्षक द्वारा भरा जाएगा न कि परीक्षार्थी द्वारा।
- परीक्षार्थी अपनी उत्तरपुस्तिका को आन्तरिक परीक्षक के पास जमा किये बिना परीक्षा भवन न छोड़ें।
- परीक्षा केंद्र में कैलकुलेटर, मोबाइल फोन, इयर फोन, पेजर, ब्लूटूथ या इस प्रकार का कोई अन्य इलेक्ट्रॉनिक उपकरण ले जाना सख्त मना है।
- जाँच परीक्षा में गैर-उत्प्रेषित या जाँच परीक्षा में अनुपस्थित छात्र/छात्रा इंटरमीडिएट वार्षिक प्रायोगिक परीक्षा, 2023 में कदापि सम्मिलित नहीं हो सकते हैं।



बिहार विद्यालय परीक्षा समिति, पटना  
BIHAR SCHOOL EXAMINATION BOARD, PATNA  
इंटरमीडिएट वार्षिक परीक्षा, 2023  
INTERMEDIATE ANNUAL EXAMINATION, 2023  
प्रायोगिक परीक्षा का प्रवेश पत्र  
Admit Card For Practical Examination

संकाय: बाणिज्य  
FACULTY: COMMERCE

\* BSEB UNIQUE Id:- 2211110011553  
कॉलेज/+2 स्कूल का नाम GAYA COLLEGE, GAYA  
परीक्षार्थी का नाम ANAND KUMAR  
माता का नाम SHASHIMANI DEVI  
पिता का नाम SANUP KUMAR PASWAN  
परीक्षार्थी का आधार नं० 885682753904 दिव्यांग कोटि NO  
सूचीकरण संख्या/वर्ष R-210013310-21 परीक्षार्थी की कोटि REGULAR  
रोल कोड 21001 रोल क्रमांक 23020438 लिंग MALE



परीक्षा केंद्र का नाम GAYA COLLEGE, GAYA

प्रायोगिक परीक्षा के विषय (निर्धारित परीक्षा कार्यक्रम सहित)

प्रायोगिक विषय	विषय कोड	विषय का नाम	परीक्षा की तारीख
वैकल्पिक विषय	218	ENTREPRENEURSHIP	10.01.2023 to 20.01.2023
अतिरिक्त विषय			

संजीव कुमार

महाविद्यालय / +2 विद्यालय प्रधान का हस्ताक्षर  
एवं मुहर

परीक्षा नियंत्रक (30MA0)

परीक्षार्थी के लिए आवश्यक निर्देश

- \* BSEB UNIQUE Id सत्र 2021-23 परीक्षा के लिए सूचीकृत नियमित (Regular) तथा स्वतंत्र (Private) परीक्षार्थी के लिए जारी किया गया है। इसलिए सत्र 2021-23 से पूर्व के सूचीकृत परीक्षार्थी के लिए BSEB UNIQUE Id मान्य नहीं है।
- प्रायोगिक परीक्षा दिनांक 10.01.2023 से 20.01.2023 तक संचालित होगी। केन्द्राधीक्षक दिनांक 10.01.2023 से 20.01.2023 तक की अवधि में परीक्षार्थियों की संख्या के अनुसार तिथि एवं पाली का निर्धारण करके प्रायोगिक परीक्षा केंद्र पर आवंटित सभी परीक्षार्थियों के प्रायोगिक विषयों की परीक्षा आयोजित करेंगे।
- परीक्षार्थी अपने इस प्रवेश-पत्र में उल्लिखित प्रायोगिक परीक्षा केंद्र पर दिनांक 10.01.2023 को पूर्वाह्न 09:00 बजे अनिवार्य रूप से जाकर परीक्षा केंद्र के परिसर की सूचना पट्ट से यह जानकारी प्राप्त कर लेंगे कि उनके द्वारा चयनित विषय की प्रायोगिक परीक्षा किस तिथि एवं किस पाली में संचालित होगी, जिसमें उन्हें सम्मिलित होना अनिवार्य है।
- परीक्षार्थी के प्रत्येक प्रायोगिक विषय की परीक्षा के लिए 08 पृष्ठों की केवल एक ही उत्तरपुस्तिका मिलेगी। अतिरिक्त उत्तरपुस्तिका नहीं दी जाएगी। परीक्षार्थी उत्तरपुस्तिका लेते ही यह सुनिश्चित कर लें कि इसमें 8 पृष्ठ हैं एवं सही क्रम में हैं।
- उत्तरपुस्तिका प्राप्त होते ही परीक्षार्थी अपने प्रवेश-पत्र तथा उत्तरपुस्तिका पर मुद्रित विवरणों (Details) का मिलान कर यह अवश्य सुनिश्चित हो लें कि जो उत्तरपुस्तिका परीक्षक द्वारा उन्हें दी गई है, वह उन्हीं की है। भिन्न विवरणों की उत्तरपुस्तिका प्राप्त होने पर उसे तुरंत परीक्षक को वापस लौटा दिया जाए।
- उत्तरपुस्तिका प्राप्त होने पर परीक्षार्थी उनके आवरण पृष्ठ के पीछे अंकित "परीक्षार्थियों के लिए निर्देश" अवश्य पढ़ें एवं उसका अनुपालन करें।
- परीक्षार्थी अपनी उत्तरपुस्तिका के कवर पृष्ठ के ऊपरी बायें तथा दायें भागों में क्रमांक-(1) में अपने उत्तर देने का माध्यम अंकित करते हुए क्रमांक-(2) में अपना पूर्ण हस्ताक्षर अंकित करें। इसके अलावा अन्य मुद्रित विवरणों में किसी भी प्रकार से कोई छेड़-छाड़ नहीं करें।
- प्रायोगिक परीक्षा की उत्तरपुस्तिका के आवरण पृष्ठ के निचले बायें एवं दायें भागों को परीक्षार्थी द्वारा कदापि नहीं भरा जाएगा। अगर परीक्षार्थी इस भाग को भरते हैं, तो परीक्षार्थी का इस विषय में परीक्षाफल रद्द किया जा सकता है। ये दोनों भाग आंतरिक/बाह्य परीक्षकों को भरने के लिए दिया गया है।
- उत्तरपुस्तिका के पन्नों के दोनों पृष्ठों पर तथा प्रत्येक लाइन पर लिखें एवं पृष्ठों को नष्ट न करें।
- यदि रफ कार्य करने की आवश्यकता हो, तो परीक्षार्थी उत्तरपुस्तिका के अंतिम पृष्ठ पर रफ कार्य करके उसे काट दे/क्रॉस (x) कर दें।
- उत्तरपुस्तिका के आंतरिक पृष्ठों पर दाहिने हाशिए में लाइन खींचकर सादा स्थान छोड़ रखा गया है। शेष स्थान रून्ड है। परीक्षार्थी दाहिने हाशिए के सादे स्थान में कुछ भी नहीं लिखेंगे, चूंकि यह भाग परीक्षक के उपयोग के लिए है।
- उत्तरपुस्तिका के पृष्ठों को मोड़ें- फाड़ें नहीं तथा बीच-बीच में व्यर्थ ही खाली न छोड़ें।
- प्रश्न-पत्र में दी हुई संख्या के अनुसार अपने उत्तरों की संख्या लिखें।
- व्हाइटनगर, ब्लेड तथा नाखून का इस्तेमाल करना सर्वथा वर्जित है, अन्यथा परीक्षाफल अमान्य कर दिया जाएगा।
- प्रश्नोत्तर के समाप्त होने पर अंतिम में नीचे एक क्षैतिज रेखा खींच दें।
- आंतरिक परीक्षक द्वारा उपलब्ध कराये गए उपस्थिति-पत्रक में परीक्षार्थी द्वारा यथा-स्तम्भ परीक्षा की तिथि अंकित करते हुए उत्तरपुस्तिका की क्रम संख्या लिखकर अपना हस्ताक्षर किया जाएगा। परीक्षार्थी की उपस्थिति, अनुपस्थिति एवं निष्कासन से संबंधित संगत गोले को नीले/काले पेन से परीक्षक द्वारा भरा जाएगा न कि परीक्षार्थी द्वारा।
- परीक्षार्थी अपनी उत्तरपुस्तिका को आन्तरिक परीक्षक के पास जमा किये बिना परीक्षा भयन न छोड़ें।
- परीक्षा केंद्र में कैलकुलेटर, मोबाइल फोन, इयर फोन, पेजर, ब्लूटूथ या इस प्रकार का कोई अन्य इलेक्ट्रॉनिक उपकरण ले जाना सख्त मना है।
- जाँच परीक्षा में गैर-उत्प्रेषित या जाँच परीक्षा में अनुपस्थित छात्र/छात्रा इंटरमीडिएट वार्षिक प्रायोगिक परीक्षा, 2023 में कदापि सम्मिलित नहीं हो सकते हैं।



बिहार विद्यालय परीक्षा समिति, पटना  
BIHAR SCHOOL EXAMINATION BOARD, PATNA  
इंटरमीडिएट वार्षिक परीक्षा, 2023  
INTERMEDIATE ANNUAL EXAMINATION, 2023  
प्रायोगिक परीक्षा का प्रवेश पत्र  
Admit Card For Practical Examination

संकाय: बाणिज्य  
FACULTY: COMMERCE

\* BSEB UNIQUE Id:- 2212110011130  
कॉलेज/+2 स्कूल का नाम GAYA COLLEGE, GAYA  
परीक्षार्थी का नाम SONAM KUMARI  
माता का नाम SULEKHA DEVI  
पिता का नाम ABHIMANU YADAV  
परीक्षार्थी का आधार नं० 611727165894 दिव्यांग कोटि NO  
सूचीकरण संख्या/वर्ष R-210013228-21 परीक्षार्थी की कोटि REGULAR  
रोल कोड 21001 रोल क्रमांक 23020357 लिंग FEMALE



परीक्षा केंद्र का नाम GAYA COLLEGE, GAYA

प्रायोगिक परीक्षा के विषय (निर्धारित परीक्षा कार्यक्रम सहित)

प्रायोगिक विषय	विषय कोड	विषय का नाम	परीक्षा की तारीख
वैकल्पिक विषय	218	ENTREPRENEURSHIP	10.01.2023 to 20.01.2023
अतिरिक्त विषय			

संजीव कुमार

महाविद्यालय / +2 विद्यालय प्रधान का हस्ताक्षर  
एवं मुहर

परीक्षा नियंत्रक (30MA0)

परीक्षार्थी के लिए आवश्यक निदेश

- \* BSEB UNIQUE Id सत्र 2021-23 परीक्षा के लिए सूचीकृत नियमित (Regular) तथा स्वतंत्र (Private) परीक्षार्थी के लिए जारी किया गया है। इसलिए सत्र 2021-23 से पूर्व के सूचीकृत परीक्षार्थी के लिए BSEB UNIQUE Id मान्य नहीं है।
- प्रायोगिक परीक्षा दिनांक 10.01.2023 से 20.01.2023 तक संचालित होगी। केन्द्राधीक्षक दिनांक 10.01.2023 से 20.01.2023 तक की अवधि में परीक्षार्थियों की संख्या के अनुसार तिथि एवं पाली का निर्धारण करके प्रायोगिक परीक्षा केंद्र पर आवंटित सभी परीक्षार्थियों के प्रायोगिक विषयों की परीक्षा आयोजित करेंगे।
- परीक्षार्थी अपने इस प्रवेश-पत्र में उल्लिखित प्रायोगिक परीक्षा केंद्र पर दिनांक 10.01.2023 को पूर्वाह्न 09:00 बजे अनिवार्य रूप से जाकर परीक्षा केंद्र के परिसर की सूचना पट्ट से यह जानकारी प्राप्त कर लेंगे कि उनके द्वारा चयनित विषय की प्रायोगिक परीक्षा किस तिथि एवं किस पाली में संचालित होगी, जिसमें उन्हें सम्मिलित होना अनिवार्य है।
- परीक्षार्थी के प्रत्येक प्रायोगिक विषय की परीक्षा के लिए 08 पृष्ठों की केवल एक ही उत्तरपुस्तिका मिलेगी। अतिरिक्त उत्तरपुस्तिका नहीं दी जाएगी। परीक्षार्थी उत्तरपुस्तिका लेते ही यह सुनिश्चित कर लें कि इसमें 8 पृष्ठ हैं एवं सही क्रम में हैं।
- उत्तरपुस्तिका प्राप्त होते ही परीक्षार्थी अपने प्रवेश-पत्र तथा उत्तरपुस्तिका पर मुद्रित विवरणों (Details) का मिलान कर यह अवश्य सुनिश्चित हो लें कि जो उत्तरपुस्तिका परीक्षक द्वारा उन्हें दी गई है, वह उन्हीं की है। भिन्न विवरणों की उत्तरपुस्तिका प्राप्त होने पर उसे तुरंत परीक्षक को वापस लौटा दिया जाए।
- उत्तरपुस्तिका प्राप्त होने पर परीक्षार्थी उनके आवरण पृष्ठ के पीछे अंकित "परीक्षार्थियों के लिए निर्देश" अवश्य पढ़ें एवं उसका अनुपालन करें।
- परीक्षार्थी अपनी उत्तरपुस्तिका के कवर पृष्ठ के ऊपरी बायें तथा दायें भागों में क्रमांक-(1) में अपने उत्तर देने का माध्यम अंकित करते हुए क्रमांक-(2) में अपना पूर्ण हस्ताक्षर अंकित करें। इसके अलावा अन्य मुद्रित विवरणों में किसी भी प्रकार से कोई छेड़-छाड़ नहीं करें।
- प्रायोगिक परीक्षा की उत्तरपुस्तिका के आवरण पृष्ठ के निचले बायें एवं दायें भागों को परीक्षार्थी द्वारा कदापि नहीं भरा जाएगा। अगर परीक्षार्थी इस भाग को भरते हैं, तो परीक्षार्थी का इस विषय में परीक्षाफल रद्द किया जा सकता है। ये दोनों भाग आंतरिक/बाह्य परीक्षकों को भरने के लिए दिया गया है।
- उत्तरपुस्तिका के पन्नों के दोनों पृष्ठों पर तथा प्रत्येक लाइन पर लिखें एवं पृष्ठों को नष्ट न करें।
- यदि रफ कार्य करने की आवश्यकता हो, तो परीक्षार्थी उत्तरपुस्तिका के अंतिम पृष्ठ पर रफ कार्य करके उसे काट दे/क्रॉस (x) कर दें।
- उत्तरपुस्तिका के आंतरिक पृष्ठों पर दाहिने हाशिए में लाइन खींचकर सादा स्थान छोड़ रखा गया है। शेष स्थान रून्ड है। परीक्षार्थी दाहिने हाशिए के सादे स्थान में कुछ भी नहीं लिखेंगे, चूंकि यह भाग परीक्षक के उपयोग के लिए है।
- उत्तरपुस्तिका के पृष्ठों को मोड़ें- फाड़ें नहीं तथा बीच-बीच में व्यर्थ ही खाली न छोड़ें।
- प्रश्न-पत्र में दी हुई संख्या के अनुसार अपने उत्तरों की संख्या लिखें।
- व्हाइटनगर, ब्लेड तथा नाखून का इस्तेमाल करना सर्वथा वर्जित है, अन्यथा परीक्षाफल अमान्य कर दिया जाएगा।
- प्रश्नोत्तर के समाप्त होने पर अंतिम में नीचे एक क्षैतिज रेखा खींच दें।
- आंतरिक परीक्षक द्वारा उपलब्ध कराये गए उपस्थिति-पत्रक में परीक्षार्थी द्वारा यथा-स्तम्भ परीक्षा की तिथि अंकित करते हुए उत्तरपुस्तिका की क्रम संख्या लिखकर अपना हस्ताक्षर किया जाएगा। परीक्षार्थी की उपस्थिति, अनुपस्थिति एवं निष्कासन से संबंधित संगत गोले को नीले/काले पेन से परीक्षक द्वारा भरा जाएगा न कि परीक्षार्थी द्वारा।
- परीक्षार्थी अपनी उत्तरपुस्तिका को आन्तरिक परीक्षक के पास जमा किये बिना परीक्षा भवन न छोड़ें।
- परीक्षा केंद्र में कैलकुलेटर, मोबाइल फोन, इयर फोन, पेजर, ब्लूटूथ या इस प्रकार का कोई अन्य इलेक्ट्रॉनिक उपकरण ले जाना सख्त मना है।
- जाँच परीक्षा में गैर-उत्प्रेषित या जाँच परीक्षा में अनुपस्थित छात्र/छात्रा इंटरमीडिएट वार्षिक प्रायोगिक परीक्षा, 2023 में कदापि सम्मिलित नहीं हो सकते हैं।



बिहार विद्यालय परीक्षा समिति, पटना  
BIHAR SCHOOL EXAMINATION BOARD, PATNA  
इंटरमीडिएट वार्षिक परीक्षा, 2023  
INTERMEDIATE ANNUAL EXAMINATION, 2023  
प्रायोगिक परीक्षा का प्रवेश पत्र  
Admit Card For Practical Examination

संकाय: बाणिज्य  
FACULTY: COMMERCE

\* BSEB UNIQUE Id:- 2212110010934  
कॉलेज/+2 स्कूल का नाम GAYA COLLEGE, GAYA  
परीक्षार्थी का नाम SANIYA KUMARI  
माता का नाम SUNITA DEVI  
पिता का नाम DHIRENDRA KUMAR  
परीक्षार्थी का आधार नं० 620587740955 दिव्यांग कोटि NO  
सूचीकरण संख्या/वर्ष R-210013166-21 परीक्षार्थी की कोटि REGULAR  
रोल कोड 21001 रोल क्रमांक 23020295 लिंग FEMALE



परीक्षा केंद्र का नाम GAYA COLLEGE, GAYA

प्रायोगिक परीक्षा के विषय (निर्धारित परीक्षा कार्यक्रम सहित)

प्रायोगिक विषय	विषय कोड	विषय का नाम	परीक्षा की तारीख
वैकल्पिक विषय	218	ENTREPRENEURSHIP	10.01.2023 to 20.01.2023
अतिरिक्त विषय			

संजीव कुमार

महाविद्यालय / +2 विद्यालय प्रधान का हस्ताक्षर  
एवं मुहर

परीक्षा नियंत्रक (30MA0)

परीक्षार्थी के लिए आवश्यक निर्देश

- \* BSEB UNIQUE Id सत्र 2021-23 परीक्षा के लिए सूचीकृत नियमित (Regular) तथा स्वतंत्र (Private) परीक्षार्थी के लिए जारी किया गया है। इसलिए सत्र 2021-23 से पूर्व के सूचीकृत परीक्षार्थी के लिए BSEB UNIQUE Id मान्य नहीं है।
- प्रायोगिक परीक्षा दिनांक 10.01.2023 से 20.01.2023 तक संचालित होगी। केन्द्राधीक्षक दिनांक 10.01.2023 से 20.01.2023 तक की अवधि में परीक्षार्थियों की संख्या के अनुसार तिथि एवं पाली का निर्धारण करके प्रायोगिक परीक्षा केंद्र पर आवंटित सभी परीक्षार्थियों के प्रायोगिक विषयों की परीक्षा आयोजित करेंगे।
- परीक्षार्थी अपने इस प्रवेश-पत्र में उल्लिखित प्रायोगिक परीक्षा केंद्र पर दिनांक 10.01.2023 को पूर्वाह्न 09:00 बजे अनिवार्य रूप से जाकर परीक्षा केंद्र के परिसर की सूचना पट्ट से यह जानकारी प्राप्त कर लेंगे कि उनके द्वारा चयनित विषय की प्रायोगिक परीक्षा किस तिथि एवं किस पाली में संचालित होगी, जिसमें उन्हें सम्मिलित होना अनिवार्य है।
- परीक्षार्थी के प्रत्येक प्रायोगिक विषय की परीक्षा के लिए 08 पृष्ठों की केवल एक ही उत्तरपुस्तिका मिलेगी। अतिरिक्त उत्तरपुस्तिका नहीं दी जाएगी। परीक्षार्थी उत्तरपुस्तिका लेते ही यह सुनिश्चित कर लें कि इसमें 8 पृष्ठ हैं एवं सही क्रम में हैं।
- उत्तरपुस्तिका प्राप्त होते ही परीक्षार्थी अपने प्रवेश-पत्र तथा उत्तरपुस्तिका पर मुद्रित विवरणों (Details) का मिलान कर यह अवश्य सुनिश्चित हो लें कि जो उत्तरपुस्तिका परीक्षक द्वारा उन्हें दी गई है, वह उन्हीं की है। भिन्न विवरणों की उत्तरपुस्तिका प्राप्त होने पर उसे तुरंत परीक्षक को वापस लौटा दिया जाए।
- उत्तरपुस्तिका प्राप्त होने पर परीक्षार्थी उनके आवरण पृष्ठ के पीछे अंकित "परीक्षार्थियों के लिए निर्देश" अवश्य पढ़ें एवं उसका अनुपालन करें।
- परीक्षार्थी अपनी उत्तरपुस्तिका के कवर पृष्ठ के ऊपरी बायें तथा दायें भागों में क्रमांक-(1) में अपने उत्तर देने का माध्यम अंकित करते हुए क्रमांक-(2) में अपना पूर्ण हस्ताक्षर अंकित करें। इसके अलावा अन्य मुद्रित विवरणों में किसी भी प्रकार से कोई छेड़-छाड़ नहीं करें।
- प्रायोगिक परीक्षा की उत्तरपुस्तिका के आवरण पृष्ठ के निचले बायें एवं दायें भागों को परीक्षार्थी द्वारा कदापि नहीं भरा जाएगा। अगर परीक्षार्थी इस भाग को भरते हैं, तो परीक्षार्थी का इस विषय में परीक्षाफल रद्द किया जा सकता है। ये दोनों भाग आंतरिक/बाह्य परीक्षकों को भरने के लिए दिया गया है।
- उत्तरपुस्तिका के पन्नों के दोनों पृष्ठों पर तथा प्रत्येक लाइन पर लिखें एवं पृष्ठों को नष्ट न करें।
- यदि रफ कार्य करने की आवश्यकता हो, तो परीक्षार्थी उत्तरपुस्तिका के अंतिम पृष्ठ पर रफ कार्य करके उसे काट दे/क्रॉस (x) कर दें।
- उत्तरपुस्तिका के आंतरिक पृष्ठों पर दाहिने हाशिए में लाइन खींचकर सादा स्थान छोड़ रखा गया है। शेष स्थान रून्ड है। परीक्षार्थी दाहिने हाशिए के सादे स्थान में कुछ भी नहीं लिखेंगे, चूंकि यह भाग परीक्षक के उपयोग के लिए है।
- उत्तरपुस्तिका के पृष्ठों को मोड़ें- फाड़ें नहीं तथा बीच-बीच में व्यर्थ ही खाली न छोड़ें।
- प्रश्न-पत्र में दी हुई संख्या के अनुसार अपने उत्तरों की संख्या लिखें।
- व्हाइटनगर, ब्लेड तथा नाखून का इस्तेमाल करना सर्वथा वर्जित है, अन्यथा परीक्षाफल अमान्य कर दिया जाएगा।
- प्रश्नोत्तर के समाप्त होने पर अंतिम में नीचे एक क्षैतिज रेखा खींच दें।
- आंतरिक परीक्षक द्वारा उपलब्ध कराये गए उपस्थिति-पत्रक में परीक्षार्थी द्वारा यथा-स्तम्भ परीक्षा की तिथि अंकित करते हुए उत्तरपुस्तिका की क्रम संख्या लिखकर अपना हस्ताक्षर किया जाएगा। परीक्षार्थी की उपस्थिति, अनुपस्थिति एवं निष्कासन से संबंधित संगत गोले को नीले/काले पेन से परीक्षक द्वारा भरा जाएगा न कि परीक्षार्थी द्वारा।
- परीक्षार्थी अपनी उत्तरपुस्तिका को आन्तरिक परीक्षक के पास जमा किये बिना परीक्षा भवन न छोड़ें।
- परीक्षा केंद्र में कैलकुलेटर, मोबाइल फोन, इयर फोन, पेजर, ब्लूटूथ या इस प्रकार का कोई अन्य इलेक्ट्रॉनिक उपकरण ले जाना सख्त मना है।
- जाँच परीक्षा में गैर-उत्प्रेषित या जाँच परीक्षा में अनुपस्थित छात्र/छात्रा इंटरमीडिएट वार्षिक प्रायोगिक परीक्षा, 2023 में कदापि सम्मिलित नहीं हो सकते हैं।



बिहार विद्यालय परीक्षा समिति, पटना  
BIHAR SCHOOL EXAMINATION BOARD, PATNA  
इंटरमीडिएट वार्षिक परीक्षा, 2023  
INTERMEDIATE ANNUAL EXAMINATION, 2023  
प्रायोगिक परीक्षा का प्रवेश पत्र  
Admit Card For Practical Examination

संकाय: बाणिज्य  
FACULTY: COMMERCE

\* BSEB UNIQUE Id:- 2212110010728  
कॉलेज/+2 स्कूल का नाम GAYA COLLEGE, GAYA  
परीक्षार्थी का नाम PRIYANKA KUMARI  
माता का नाम KUNTI DEVI  
पिता का नाम SURESH YADAV  
परीक्षार्थी का आधार नं० 261682580065 दिव्यांग कोटि NO  
सूचीकरण संख्या/वर्ष R-210013102-21 परीक्षार्थी की कोटि REGULAR  
रोल कोड 21001 रोल क्रमांक 23020231 लिंग FEMALE



परीक्षा केंद्र का नाम GAYA COLLEGE, GAYA

प्रायोगिक परीक्षा के विषय (निर्धारित परीक्षा कार्यक्रम सहित)

प्रायोगिक विषय	विषय कोड	विषय का नाम	परीक्षा की तारीख
वैकल्पिक विषय	218	ENTREPRENEURSHIP	10.01.2023 to 20.01.2023
अतिरिक्त विषय			

संजीव कुमार

महाविद्यालय / +2 विद्यालय प्रधान का हस्ताक्षर  
एवं मुहर

परीक्षा नियंत्रक (30MA0)

परीक्षार्थी के लिए आवश्यक निर्देश

- \* BSEB UNIQUE Id सत्र 2021-23 परीक्षा के लिए सूचीकृत नियमित (Regular) तथा स्वतंत्र (Private) परीक्षार्थी के लिए जारी किया गया है। इसलिए सत्र 2021-23 से पूर्व के सूचीकृत परीक्षार्थी के लिए BSEB UNIQUE Id मान्य नहीं है।
- प्रायोगिक परीक्षा दिनांक 10.01.2023 से 20.01.2023 तक संचालित होगी। केन्द्राधीक्षक दिनांक 10.01.2023 से 20.01.2023 तक की अवधि में परीक्षार्थियों की संख्या के अनुसार तिथि एवं पाली का निर्धारण करके प्रायोगिक परीक्षा केंद्र पर आवंटित सभी परीक्षार्थियों के प्रायोगिक विषयों की परीक्षा आयोजित करेंगे।
- परीक्षार्थी अपने इस प्रवेश-पत्र में उल्लिखित प्रायोगिक परीक्षा केंद्र पर दिनांक 10.01.2023 को पूर्वाह्न 09:00 बजे अनिवार्य रूप से जाकर परीक्षा केंद्र के परिसर की सूचना पट्ट से यह जानकारी प्राप्त कर लेंगे कि उनके द्वारा चयनित विषय की प्रायोगिक परीक्षा किस तिथि एवं किस पाली में संचालित होगी, जिसमें उन्हें सम्मिलित होना अनिवार्य है।
- परीक्षार्थी के प्रत्येक प्रायोगिक विषय की परीक्षा के लिए 08 पृष्ठों की केवल एक ही उत्तरपुस्तिका मिलेगी। अतिरिक्त उत्तरपुस्तिका नहीं दी जाएगी। परीक्षार्थी उत्तरपुस्तिका लेते ही यह सुनिश्चित कर लें कि इसमें 8 पृष्ठ हैं एवं सही क्रम में हैं।
- उत्तरपुस्तिका प्राप्त होते ही परीक्षार्थी अपने प्रवेश-पत्र तथा उत्तरपुस्तिका पर मुद्रित विवरणों (Details) का मिलान कर यह अवश्य सुनिश्चित हो लें कि जो उत्तरपुस्तिका परीक्षक द्वारा उन्हें दी गई है, वह उन्हीं की है। भिन्न विवरणों की उत्तरपुस्तिका प्राप्त होने पर उसे तुरंत परीक्षक को वापस लौटा दिया जाए।
- उत्तरपुस्तिका प्राप्त होने पर परीक्षार्थी उनके आवरण पृष्ठ के पीछे अंकित "परीक्षार्थियों के लिए निर्देश" अवश्य पढ़ें एवं उसका अनुपालन करें।
- परीक्षार्थी अपनी उत्तरपुस्तिका के कवर पृष्ठ के ऊपरी बायें तथा दायें भागों में क्रमांक-(1) में अपने उत्तर देने का माध्यम अंकित करते हुए क्रमांक-(2) में अपना पूर्ण हस्ताक्षर अंकित करें। इसके अलावा अन्य मुद्रित विवरणों में किसी भी प्रकार से कोई छेड़-छाड़ नहीं करें।
- प्रायोगिक परीक्षा की उत्तरपुस्तिका के आवरण पृष्ठ के निचले बायें एवं दायें भागों को परीक्षार्थी द्वारा कदापि नहीं भरा जाएगा। अगर परीक्षार्थी इस भाग को भरते हैं, तो परीक्षार्थी का इस विषय में परीक्षाफल रद्द किया जा सकता है। ये दोनों भाग आंतरिक/बाह्य परीक्षकों को भरने के लिए दिया गया है।
- उत्तरपुस्तिका के पन्नों के दोनों पृष्ठों पर तथा प्रत्येक लाइन पर लिखें एवं पृष्ठों को नष्ट न करें।
- यदि रफ कार्य करने की आवश्यकता हो, तो परीक्षार्थी उत्तरपुस्तिका के अंतिम पृष्ठ पर रफ कार्य करके उसे काट दे/क्रॉस (x) कर दें।
- उत्तरपुस्तिका के आंतरिक पृष्ठों पर दाहिने हाशिए में लाइन खींचकर सादा स्थान छोड़ रखा गया है। शेष स्थान रून्ड है। परीक्षार्थी दाहिने हाशिए के सादे स्थान में कुछ भी नहीं लिखेंगे, चूंकि यह भाग परीक्षक के उपयोग के लिए है।
- उत्तरपुस्तिका के पृष्ठों को मोड़ें- फाड़ें नहीं तथा बीच-बीच में व्यर्थ ही खाली न छोड़ें।
- प्रश्न-पत्र में दी हुई संख्या के अनुसार अपने उत्तरों की संख्या लिखें।
- व्हाइटनगर, ब्लेड तथा नाखून का इस्तेमाल करना सर्वथा वर्जित है, अन्यथा परीक्षाफल अमान्य कर दिया जाएगा।
- प्रश्नोत्तर के समाप्त होने पर अंतिम में नीचे एक क्षैतिज रेखा खींच दें।
- आंतरिक परीक्षक द्वारा उपलब्ध कराये गए उपस्थिति-पत्रक में परीक्षार्थी द्वारा यथा-स्तम्भ परीक्षा की तिथि अंकित करते हुए उत्तरपुस्तिका की क्रम संख्या लिखकर अपना हस्ताक्षर किया जाएगा। परीक्षार्थी की उपस्थिति, अनुपस्थिति एवं निष्कासन से संबंधित संगत गोले को नीले/काले पेन से परीक्षक द्वारा भरा जाएगा न कि परीक्षार्थी द्वारा।
- परीक्षार्थी अपनी उत्तरपुस्तिका को आन्तरिक परीक्षक के पास जमा किये बिना परीक्षा भवन न छोड़ें।
- परीक्षा केंद्र में कैलकुलेटर, मोबाइल फोन, इयर फोन, पेजर, ब्लूटूथ या इस प्रकार का कोई अन्य इलेक्ट्रॉनिक उपकरण ले जाना सख्त मना है।
- जाँच परीक्षा में गैर-उत्प्रेषित या जाँच परीक्षा में अनुपस्थित छात्र/छात्रा इंटरमीडिएट वार्षिक प्रायोगिक परीक्षा, 2023 में कदापि सम्मिलित नहीं हो सकते हैं।





बिहार विद्यालय परीक्षा समिति, पटना  
BIHAR SCHOOL EXAMINATION BOARD, PATNA  
इंटरमीडिएट वार्षिक परीक्षा, 2023  
INTERMEDIATE ANNUAL EXAMINATION, 2023  
प्रायोगिक परीक्षा का प्रवेश पत्र  
Admit Card For Practical Examination

संकाय: बाणिज्य  
FACULTY: COMMERCE

\* BSEB UNIQUE Id:- 2212110010422  
कॉलेज/+2 स्कूल का नाम GAYA COLLEGE, GAYA  
परीक्षार्थी का नाम KOMAL KUMARI  
माता का नाम SANTOSHI DEVI  
पिता का नाम BINOD SINGH  
परीक्षार्थी का आधार नं० 486050496311 दिव्यांग कोटि NO  
सूचीकरण संख्या/वर्ष R-210013007-21 परीक्षार्थी की कोटि REGULAR  
रोल कोड 21001 रोल क्रमांक 23020135 लिंग FEMALE



परीक्षा केंद्र का नाम GAYA COLLEGE, GAYA

प्रायोगिक परीक्षा के विषय (निर्धारित परीक्षा कार्यक्रम सहित)

प्रायोगिक विषय	विषय कोड	विषय का नाम	परीक्षा की तारीख
वैकल्पिक विषय	218	ENTREPRENEURSHIP	10.01.2023 to 20.01.2023
अतिरिक्त विषय			

संजीव कुमार

महाविद्यालय / +2 विद्यालय प्रधान का हस्ताक्षर  
एवं मुहर

परीक्षा नियंत्रक (30MA0)

परीक्षार्थी के लिए आवश्यक निर्देश

- \* BSEB UNIQUE Id सत्र 2021-23 परीक्षा के लिए सूचीकृत नियमित (Regular) तथा स्वतंत्र (Private) परीक्षार्थी के लिए जारी किया गया है। इसलिए सत्र 2021-23 से पूर्व के सूचीकृत परीक्षार्थी के लिए BSEB UNIQUE Id मान्य नहीं है।
- प्रायोगिक परीक्षा दिनांक 10.01.2023 से 20.01.2023 तक संचालित होगी। केन्द्राधीक्षक दिनांक 10.01.2023 से 20.01.2023 तक की अवधि में परीक्षार्थियों की संख्या के अनुसार तिथि एवं पाली का निर्धारण करके प्रायोगिक परीक्षा केंद्र पर आवंटित सभी परीक्षार्थियों के प्रायोगिक विषयों की परीक्षा आयोजित करेंगे।
- परीक्षार्थी अपने इस प्रवेश-पत्र में उल्लिखित प्रायोगिक परीक्षा केंद्र पर दिनांक 10.01.2023 को पूर्वाह्न 09:00 बजे अनिवार्य रूप से जाकर परीक्षा केंद्र के परिसर की सूचना पट्ट से यह जानकारी प्राप्त कर लेंगे कि उनके द्वारा चयनित विषय की प्रायोगिक परीक्षा किस तिथि एवं किस पाली में संचालित होगी, जिसमें उन्हें सम्मिलित होना अनिवार्य है।
- परीक्षार्थी के प्रत्येक प्रायोगिक विषय की परीक्षा के लिए 08 पृष्ठों की केवल एक ही उत्तरपुस्तिका मिलेगी। अतिरिक्त उत्तरपुस्तिका नहीं दी जाएगी। परीक्षार्थी उत्तरपुस्तिका लेते ही यह सुनिश्चित कर लें कि इसमें 8 पृष्ठ हैं एवं सही क्रम में हैं।
- उत्तरपुस्तिका प्राप्त होते ही परीक्षार्थी अपने प्रवेश-पत्र तथा उत्तरपुस्तिका पर मुद्रित विवरणों (Details) का मिलान कर यह अवश्य सुनिश्चित हो लें कि जो उत्तरपुस्तिका परीक्षक द्वारा उन्हें दी गई है, वह उन्हीं की है। भिन्न विवरणों की उत्तरपुस्तिका प्राप्त होने पर उसे तुरंत परीक्षक को वापस लौटा दिया जाए।
- उत्तरपुस्तिका प्राप्त होने पर परीक्षार्थी उनके आवरण पृष्ठ के पीछे अंकित "परीक्षार्थियों के लिए निर्देश" अवश्य पढ़ें एवं उसका अनुपालन करें।
- परीक्षार्थी अपनी उत्तरपुस्तिका के कवर पृष्ठ के ऊपरी बायें तथा दायें भागों में क्रमांक-(1) में अपने उत्तर देने का माध्यम अंकित करते हुए क्रमांक-(2) में अपना पूर्ण हस्ताक्षर अंकित करें। इसके अलावा अन्य मुद्रित विवरणों में किसी भी प्रकार से कोई छेड़-छाड़ नहीं करें।
- प्रायोगिक परीक्षा की उत्तरपुस्तिका के आवरण पृष्ठ के निचले बायें एवं दायें भागों को परीक्षार्थी द्वारा कदापि नहीं भरा जाएगा। अगर परीक्षार्थी इस भाग को भरते हैं, तो परीक्षार्थी का इस विषय में परीक्षाफल रद्द किया जा सकता है। ये दोनों भाग आंतरिक/बाह्य परीक्षकों को भरने के लिए दिया गया है।
- उत्तरपुस्तिका के पन्नों के दोनों पृष्ठों पर तथा प्रत्येक लाइन पर लिखें एवं पृष्ठों को नष्ट न करें।
- यदि रफ कार्य करने की आवश्यकता हो, तो परीक्षार्थी उत्तरपुस्तिका के अंतिम पृष्ठ पर रफ कार्य करके उसे काट दे/क्रॉस (x) कर दें।
- उत्तरपुस्तिका के आंतरिक पृष्ठों पर दाहिने हाशिए में लाइन खींचकर सादा स्थान छोड़ रखा गया है। शेष स्थान रून्ड है। परीक्षार्थी दाहिने हाशिए के सादे स्थान में कुछ भी नहीं लिखेंगे, चूंकि यह भाग परीक्षक के उपयोग के लिए है।
- उत्तरपुस्तिका के पृष्ठों को मोड़ें- फाड़ें नहीं तथा बीच-बीच में व्यर्थ ही खाली न छोड़ें।
- प्रश्न-पत्र में दी हुई संख्या के अनुसार अपने उत्तरों की संख्या लिखें।
- व्हाइटनगर, ब्लेड तथा नाखून का इस्तेमाल करना सर्वथा वर्जित है, अन्यथा परीक्षाफल अमान्य कर दिया जाएगा।
- प्रश्नोत्तर के समाप्त होने पर अंतिम में नीचे एक क्षैतिज रेखा खींच दें।
- आंतरिक परीक्षक द्वारा उपलब्ध कराये गए उपस्थिति-पत्रक में परीक्षार्थी द्वारा यथा-स्तम्भ परीक्षा की तिथि अंकित करते हुए उत्तरपुस्तिका की क्रम संख्या लिखकर अपना हस्ताक्षर किया जाएगा। परीक्षार्थी की उपस्थित, अनुपस्थित एवं निष्कासन से संबंधित संगत गोले को नीले/काले पेन से परीक्षक द्वारा भरा जाएगा न कि परीक्षार्थी द्वारा।
- परीक्षार्थी अपनी उत्तरपुस्तिका को आन्तरिक परीक्षक के पास जमा किये बिना परीक्षा भवन न छोड़ें।
- परीक्षा केंद्र में कैलकुलेटर, मोबाइल फोन, इयर फोन, पेजर, ब्लूटूथ या इस प्रकार का कोई अन्य इलेक्ट्रॉनिक उपकरण ले जाना सख्त मना है।
- जाँच परीक्षा में गैर-उत्प्रेषित या जाँच परीक्षा में अनुपस्थित छात्र/छात्रा इंटरमीडिएट वार्षिक प्रायोगिक परीक्षा, 2023 में कदापि सम्मिलित नहीं हो सकते हैं।



बिहार विद्यालय परीक्षा समिति, पटना  
BIHAR SCHOOL EXAMINATION BOARD, PATNA  
इंटरमीडिएट वार्षिक परीक्षा, 2023  
INTERMEDIATE ANNUAL EXAMINATION, 2023  
प्रायोगिक परीक्षा का प्रवेश पत्र  
Admit Card For Practical Examination

संकाय: बाणिज्य  
FACULTY: COMMERCE

\* BSEB UNIQUE Id:- 2212110010559  
कॉलेज/+2 स्कूल का नाम GAYA COLLEGE, GAYA  
परीक्षार्थी का नाम NANDITA RAJ  
माता का नाम NEELAM DEVI  
पिता का नाम KUMAR JITENDRA BAHADUR SINGH  
परीक्षार्थी का आधार नं० 562333121135 दिव्यांग कोटि NO  
सूचीकरण संख्या/वर्ष R-210013056-21 परीक्षार्थी की कोटि REGULAR  
रोल कोड 21001 रोल क्रमांक 23020185 लिंग FEMALE



परीक्षा केंद्र का नाम GAYA COLLEGE, GAYA

प्रायोगिक परीक्षा के विषय (निर्धारित परीक्षा कार्यक्रम सहित)

प्रायोगिक विषय	विषय कोड	विषय का नाम	परीक्षा की तारीख
वैकल्पिक विषय	218	ENTREPRENEURSHIP	10.01.2023 to 20.01.2023
अतिरिक्त विषय			

संजीव कुमार

महाविद्यालय / +2 विद्यालय प्रधान का हस्ताक्षर  
एवं मुहर

परीक्षा नियंत्रक (30MA0)

परीक्षार्थी के लिए आवश्यक निर्देश

- \* BSEB UNIQUE Id सत्र 2021-23 परीक्षा के लिए सूचीकृत नियमित (Regular) तथा स्वतंत्र (Private) परीक्षार्थी के लिए जारी किया गया है। इसलिए सत्र 2021-23 से पूर्व के सूचीकृत परीक्षार्थी के लिए BSEB UNIQUE Id मान्य नहीं है।
- प्रायोगिक परीक्षा दिनांक 10.01.2023 से 20.01.2023 तक संचालित होगी। केन्द्राधीक्षक दिनांक 10.01.2023 से 20.01.2023 तक की अवधि में परीक्षार्थियों की संख्या के अनुसार तिथि एवं पाली का निर्धारण करके प्रायोगिक परीक्षा केन्द्र पर आवंटित सभी परीक्षार्थियों के प्रायोगिक विषयों की परीक्षा आयोजित करेंगे।
- परीक्षार्थी अपने इस प्रवेश-पत्र में उल्लिखित प्रायोगिक परीक्षा केन्द्र पर दिनांक 10.01.2023 को पूर्वाह्न 09:00 बजे अनिवार्य रूप से जाकर परीक्षा केन्द्र के परिसर की सूचना पट्ट से यह जानकारी प्राप्त कर लेंगे कि उनके द्वारा चयनित विषय की प्रायोगिक परीक्षा किस तिथि एवं किस पाली में संचालित होगी, जिसमें उन्हें सम्मिलित होना अनिवार्य है।
- परीक्षार्थी के प्रत्येक प्रायोगिक विषय की परीक्षा के लिए 08 पृष्ठों की केवल एक ही उत्तरपुस्तिका मिलेगी। अतिरिक्त उत्तरपुस्तिका नहीं दी जाएगी। परीक्षार्थी उत्तरपुस्तिका लेते ही यह सुनिश्चित कर लें कि इसमें 8 पृष्ठ हैं एवं सही क्रम में हैं।
- उत्तरपुस्तिका प्राप्त होते ही परीक्षार्थी अपने प्रवेश-पत्र तथा उत्तरपुस्तिका पर मुद्रित विवरणों (Details) का मिलान कर यह अवश्य सुनिश्चित हो लें कि जो उत्तरपुस्तिका परीक्षक द्वारा उन्हें दी गई है, वह उन्हीं की है। भिन्न विवरणों की उत्तरपुस्तिका प्राप्त होने पर उसे तुरंत परीक्षक को वापस लौटा दिया जाए।
- उत्तरपुस्तिका प्राप्त होने पर परीक्षार्थी उनके आवरण पृष्ठ के पीछे अंकित "परीक्षार्थियों के लिए निर्देश" अवश्य पढ़ें एवं उसका अनुपालन करें।
- परीक्षार्थी अपनी उत्तरपुस्तिका के कवर पृष्ठ के ऊपरी बायें तथा दायें भागों में क्रमांक-(1) में अपने उत्तर देने का माध्यम अंकित करते हुए क्रमांक-(2) में अपना पूर्ण हस्ताक्षर अंकित करें। इसके अलावा अन्य मुद्रित विवरणों में किसी भी प्रकार से कोई छेड़-छाड़ नहीं करें।
- प्रायोगिक परीक्षा की उत्तरपुस्तिका के आवरण पृष्ठ के निचले बायें एवं दायें भागों को परीक्षार्थी द्वारा कदापि नहीं भरा जाएगा। अगर परीक्षार्थी इस भाग को भरते हैं, तो परीक्षार्थी का इस विषय में परीक्षाफल रद्द किया जा सकता है। ये दोनों भाग आंतरिक/बाह्य परीक्षकों को भरने के लिए दिया गया है।
- उत्तरपुस्तिका के पन्नों के दोनों पृष्ठों पर तथा प्रत्येक लाइन पर लिखें एवं पृष्ठों को नष्ट न करें।
- यदि रफ कार्य करने की आवश्यकता हो, तो परीक्षार्थी उत्तरपुस्तिका के अंतिम पृष्ठ पर रफ कार्य करके उसे काट दे/क्रॉस (x) कर दें।
- उत्तरपुस्तिका के आंतरिक पृष्ठों पर दाहिने हाशिए में लाइन खींचकर सादा स्थान छोड़ रखा गया है। शेष स्थान रून्ड है। परीक्षार्थी दाहिने हाशिए के सादे स्थान में कुछ भी नहीं लिखेंगे, चूंकि यह भाग परीक्षक के उपयोग के लिए है।
- उत्तरपुस्तिका के पृष्ठों को मोड़ें- फाड़ें नहीं तथा बीच-बीच में व्यर्थ ही खाली न छोड़ें।
- प्रश्न-पत्र में दी हुई संख्या के अनुसार अपने उत्तरों की संख्या लिखें।
- व्हाइटनगर, ब्लेड तथा नाखून का इस्तेमाल करना सर्वथा वर्जित है, अन्यथा परीक्षाफल अमान्य कर दिया जाएगा।
- प्रश्नोत्तर के समाप्त होने पर अंतिम में नीचे एक क्षैतिज रेखा खींच दें।
- आंतरिक परीक्षक द्वारा उपलब्ध कराये गए उपस्थिति-पत्रक में परीक्षार्थी द्वारा यथा-स्तम्भ परीक्षा की तिथि अंकित करते हुए उत्तरपुस्तिका की क्रम संख्या लिखकर अपना हस्ताक्षर किया जाएगा। परीक्षार्थी की उपस्थिति, अनुपस्थिति एवं निष्कासन से संबंधित संगत गोले को नीले/काले पेन से परीक्षक द्वारा भरा जाएगा न कि परीक्षार्थी द्वारा।
- परीक्षार्थी अपनी उत्तरपुस्तिका को आन्तरिक परीक्षक के पास जमा किये बिना परीक्षा भवन न छोड़ें।
- परीक्षा केन्द्र में कैलकुलेटर, मोबाइल फोन, इयर फोन, पेजर, ब्लूटूथ या इस प्रकार का कोई अन्य इलेक्ट्रॉनिक उपकरण ले जाना सख्त मना है।
- जाँच परीक्षा में गैर-उत्प्रेषित या जाँच परीक्षा में अनुपस्थित छात्र/छात्रा इंटरमीडिएट वार्षिक प्रायोगिक परीक्षा, 2023 में कदापि सम्मिलित नहीं हो सकते हैं।



बिहार विद्यालय परीक्षा समिति, पटना  
BIHAR SCHOOL EXAMINATION BOARD, PATNA  
इंटरमीडिएट वार्षिक परीक्षा, 2023  
INTERMEDIATE ANNUAL EXAMINATION, 2023  
प्रायोगिक परीक्षा का प्रवेश पत्र  
Admit Card For Practical Examination

संकाय: बाणिज्य  
FACULTY: COMMERCE

\* BSEB UNIQUE Id:- 2211110012641  
कॉलेज/+2 स्कूल का नाम GAYA COLLEGE, GAYA  
परीक्षार्थी का नाम PRAMOD KUMAR  
माता का नाम JANKI DEVI  
पिता का नाम KAILASH YADAV  
परीक्षार्थी का आधार नं० 270877922200 दिव्यांग कोटि NO  
सूचीकरण संख्या/वर्ष R-210013510-21 परीक्षार्थी की कोटि REGULAR  
रोल कोड 21001 रोल क्रमांक 23020635 लिंग MALE



परीक्षा केंद्र का नाम GAYA COLLEGE, GAYA

प्रायोगिक परीक्षा के विषय (निर्धारित परीक्षा कार्यक्रम सहित)

प्रायोगिक विषय	विषय कोड	विषय का नाम	परीक्षा की तारीख
वैकल्पिक विषय	218	ENTREPRENEURSHIP	10.01.2023 to 20.01.2023
अतिरिक्त विषय			

संजीव कुमार

महाविद्यालय / +2 विद्यालय प्रधान का हस्ताक्षर  
एवं मुहर

परीक्षा नियंत्रक (30MA0)

परीक्षार्थी के लिए आवश्यक निर्देश

- \* BSEB UNIQUE Id सत्र 2021-23 परीक्षा के लिए सूचीकृत नियमित (Regular) तथा स्वतंत्र (Private) परीक्षार्थी के लिए जारी किया गया है। इसलिए सत्र 2021-23 से पूर्व के सूचीकृत परीक्षार्थी के लिए BSEB UNIQUE Id मान्य नहीं है।
- प्रायोगिक परीक्षा दिनांक 10.01.2023 से 20.01.2023 तक संचालित होगी। केन्द्राधीक्षक दिनांक 10.01.2023 से 20.01.2023 तक की अवधि में परीक्षार्थियों की संख्या के अनुसार तिथि एवं पाली का निर्धारण करके प्रायोगिक परीक्षा केंद्र पर आवंटित सभी परीक्षार्थियों के प्रायोगिक विषयों की परीक्षा आयोजित करेंगे।
- परीक्षार्थी अपने इस प्रवेश-पत्र में उल्लिखित प्रायोगिक परीक्षा केंद्र पर दिनांक 10.01.2023 को पूर्वाह्न 09:00 बजे अनिवार्य रूप से जाकर परीक्षा केंद्र के परिसर की सूचना पट्ट से यह जानकारी प्राप्त कर लेंगे कि उनके द्वारा चयनित विषय की प्रायोगिक परीक्षा किस तिथि एवं किस पाली में संचालित होगी, जिसमें उन्हें सम्मिलित होना अनिवार्य है।
- परीक्षार्थी के प्रत्येक प्रायोगिक विषय की परीक्षा के लिए 08 पृष्ठों की केवल एक ही उत्तरपुस्तिका मिलेगी। अतिरिक्त उत्तरपुस्तिका नहीं दी जाएगी। परीक्षार्थी उत्तरपुस्तिका लेते ही यह सुनिश्चित कर लें कि इसमें 8 पृष्ठ हैं एवं सही क्रम में हैं।
- उत्तरपुस्तिका प्राप्त होते ही परीक्षार्थी अपने प्रवेश-पत्र तथा उत्तरपुस्तिका पर मुद्रित विवरणों (Details) का मिलान कर यह अवश्य सुनिश्चित हो लें कि जो उत्तरपुस्तिका परीक्षक द्वारा उन्हें दी गई है, वह उन्हीं की है। भिन्न विवरणों की उत्तरपुस्तिका प्राप्त होने पर उसे तुरंत परीक्षक को वापस लौटा दिया जाए।
- उत्तरपुस्तिका प्राप्त होने पर परीक्षार्थी उनके आवरण पृष्ठ के पीछे अंकित "परीक्षार्थियों के लिए निर्देश" अवश्य पढ़ें एवं उसका अनुपालन करें।
- परीक्षार्थी अपनी उत्तरपुस्तिका के कवर पृष्ठ के ऊपरी बायें तथा दायें भागों में क्रमांक-(1) में अपने उत्तर देने का माध्यम अंकित करते हुए क्रमांक-(2) में अपना पूर्ण हस्ताक्षर अंकित करें। इसके अलावा अन्य मुद्रित विवरणों में किसी भी प्रकार से कोई छेड़-छाड़ नहीं करें।
- प्रायोगिक परीक्षा की उत्तरपुस्तिका के आवरण पृष्ठ के निचले बायें एवं दायें भागों को परीक्षार्थी द्वारा कदापि नहीं भरा जाएगा। अगर परीक्षार्थी इस भाग को भरते हैं, तो परीक्षार्थी का इस विषय में परीक्षाफल रद्द किया जा सकता है। ये दोनों भाग आंतरिक/बाह्य परीक्षकों को भरने के लिए दिया गया है।
- उत्तरपुस्तिका के पन्नों के दोनों पृष्ठों पर तथा प्रत्येक लाइन पर लिखें एवं पृष्ठों को नष्ट न करें।
- यदि रफ कार्य करने की आवश्यकता हो, तो परीक्षार्थी उत्तरपुस्तिका के अंतिम पृष्ठ पर रफ कार्य करके उसे काट दे/क्रॉस (x) कर दें।
- उत्तरपुस्तिका के आंतरिक पृष्ठों पर दाहिने हाशिए में लाइन खींचकर सादा स्थान छोड़ रखा गया है। शेष स्थान रून्ड है। परीक्षार्थी दाहिने हाशिए के सादे स्थान में कुछ भी नहीं लिखेंगे, चूंकि यह भाग परीक्षक के उपयोग के लिए है।
- उत्तरपुस्तिका के पृष्ठों को मोड़ें- फाड़ें नहीं तथा बीच-बीच में व्यर्थ ही खाली न छोड़ें।
- प्रश्न-पत्र में दी हुई संख्या के अनुसार अपने उत्तरों की संख्या लिखें।
- व्हाइटनगर, ब्लेड तथा नाखून का इस्तेमाल करना सर्वथा वर्जित है, अन्यथा परीक्षाफल अमान्य कर दिया जाएगा।
- प्रश्नोत्तर के समाप्त होने पर अंतिम में नीचे एक क्षैतिज रेखा खींच दें।
- आंतरिक परीक्षक द्वारा उपलब्ध कराये गए उपस्थिति-पत्रक में परीक्षार्थी द्वारा यथा-स्तम्भ परीक्षा की तिथि अंकित करते हुए उत्तरपुस्तिका की क्रम संख्या लिखकर अपना हस्ताक्षर किया जाएगा। परीक्षार्थी की उपस्थिति, अनुपस्थिति एवं निष्कासन से संबंधित संगत गोले को नीले/काले पेन से परीक्षक द्वारा भरा जाएगा न कि परीक्षार्थी द्वारा।
- परीक्षार्थी अपनी उत्तरपुस्तिका को आन्तरिक परीक्षक के पास जमा किये बिना परीक्षा भवन न छोड़ें।
- परीक्षा केंद्र में कैलकुलेटर, मोबाइल फोन, इयर फोन, पेजर, ब्लूटूथ या इस प्रकार का कोई अन्य इलेक्ट्रॉनिक उपकरण ले जाना सख्त मना है।
- जाँच परीक्षा में गैर-उत्प्रेषित या जाँच परीक्षा में अनुपस्थित छात्र/छात्रा इंटरमीडिएट वार्षिक प्रायोगिक परीक्षा, 2023 में कदापि सम्मिलित नहीं हो सकते हैं।



बिहार विद्यालय परीक्षा समिति, पटना  
BIHAR SCHOOL EXAMINATION BOARD, PATNA  
इंटरमीडिएट वार्षिक परीक्षा, 2023  
INTERMEDIATE ANNUAL EXAMINATION, 2023  
प्रायोगिक परीक्षा का प्रवेश पत्र  
Admit Card For Practical Examination

संकाय: बाणिज्य  
FACULTY: COMMERCE

\* BSEB UNIQUE Id:- 2212110010171  
कॉलेज/+2 स्कूल का नाम GAYA COLLEGE, GAYA  
परीक्षार्थी का नाम AVANTI KUMARI  
माता का नाम LATA DEVI  
पिता का नाम SUBODH YADAV  
परीक्षार्थी का आधार नं० 743996135614 दिव्यांग कोटि NO  
सूचीकरण संख्या/वर्ष R-210012921-21 परीक्षार्थी की कोटि REGULAR  
रोल कोड 21001 रोल क्रमांक 23020049 लिंग FEMALE



परीक्षा केंद्र का नाम GAYA COLLEGE, GAYA

प्रायोगिक परीक्षा के विषय (निर्धारित परीक्षा कार्यक्रम सहित)

प्रायोगिक विषय	विषय कोड	विषय का नाम	परीक्षा की तारीख
वैकल्पिक विषय	218	ENTREPRENEURSHIP	10.01.2023 to 20.01.2023
अतिरिक्त विषय			

संजीव कुमार

महाविद्यालय / +2 विद्यालय प्रधान का हस्ताक्षर  
एवं मुहर

परीक्षा नियंत्रक (30MA0)

परीक्षार्थी के लिए आवश्यक निदेश

- \* BSEB UNIQUE Id सत्र 2021-23 परीक्षा के लिए सूचीकृत नियमित (Regular) तथा स्वतंत्र (Private) परीक्षार्थी के लिए जारी किया गया है। इसलिए सत्र 2021-23 से पूर्व के सूचीकृत परीक्षार्थी के लिए BSEB UNIQUE Id मान्य नहीं है।
- प्रायोगिक परीक्षा दिनांक 10.01.2023 से 20.01.2023 तक संचालित होगी। केन्द्राधीक्षक दिनांक 10.01.2023 से 20.01.2023 तक की अवधि में परीक्षार्थियों की संख्या के अनुसार तिथि एवं पाली का निर्धारण करके प्रायोगिक परीक्षा केंद्र पर आवंटित सभी परीक्षार्थियों के प्रायोगिक विषयों की परीक्षा आयोजित करेंगे।
- परीक्षार्थी अपने इस प्रवेश-पत्र में उल्लिखित प्रायोगिक परीक्षा केंद्र पर दिनांक 10.01.2023 को पूर्वाह्न 09:00 बजे अनिवार्य रूप से जाकर परीक्षा केंद्र के परिसर की सूचना पट्ट से यह जानकारी प्राप्त कर लेंगे कि उनके द्वारा चयनित विषय की प्रायोगिक परीक्षा किस तिथि एवं किस पाली में संचालित होगी, जिसमें उन्हें सम्मिलित होना अनिवार्य है।
- परीक्षार्थी के प्रत्येक प्रायोगिक विषय की परीक्षा के लिए 08 पृष्ठों की केवल एक ही उत्तरपुस्तिका मिलेगी। अतिरिक्त उत्तरपुस्तिका नहीं दी जाएगी। परीक्षार्थी उत्तरपुस्तिका लेते ही यह सुनिश्चित कर लें कि इसमें 8 पृष्ठ हैं एवं सही क्रम में हैं।
- उत्तरपुस्तिका प्राप्त होते ही परीक्षार्थी अपने प्रवेश-पत्र तथा उत्तरपुस्तिका पर मुद्रित विवरणों (Details) का मिलान कर यह अवश्य सुनिश्चित हो लें कि जो उत्तरपुस्तिका परीक्षक द्वारा उन्हें दी गई है, वह उन्हीं की है। भिन्न विवरणों की उत्तरपुस्तिका प्राप्त होने पर उसे तुरंत परीक्षक को वापस लौटा दिया जाए।
- उत्तरपुस्तिका प्राप्त होने पर परीक्षार्थी उनके आवरण पृष्ठ के पीछे अंकित "परीक्षार्थियों के लिए निर्देश" अवश्य पढ़ें एवं उसका अनुपालन करें।
- परीक्षार्थी अपनी उत्तरपुस्तिका के कवर पृष्ठ के ऊपरी बायें तथा दायें भागों में क्रमांक-(1) में अपने उत्तर देने का माध्यम अंकित करते हुए क्रमांक-(2) में अपना पूर्ण हस्ताक्षर अंकित करें। इसके अलावा अन्य मुद्रित विवरणों में किसी भी प्रकार से कोई छेड़-छाड़ नहीं करें।
- प्रायोगिक परीक्षा की उत्तरपुस्तिका के आवरण पृष्ठ के निचले बायें एवं दायें भागों को परीक्षार्थी द्वारा कदापि नहीं भरा जाएगा। अगर परीक्षार्थी इस भाग को भरते हैं, तो परीक्षार्थी का इस विषय में परीक्षाफल रद्द किया जा सकता है। ये दोनों भाग आंतरिक/बाह्य परीक्षकों को भरने के लिए दिया गया है।
- उत्तरपुस्तिका के पन्नों के दोनों पृष्ठों पर तथा प्रत्येक लाइन पर लिखें एवं पृष्ठों को नष्ट न करें।
- यदि रफ कार्य करने की आवश्यकता हो, तो परीक्षार्थी उत्तरपुस्तिका के अंतिम पृष्ठ पर रफ कार्य करके उसे काट दे/क्रॉस (x) कर दें।
- उत्तरपुस्तिका के आंतरिक पृष्ठों पर दाहिने हाशिए में लाइन खींचकर सादा स्थान छोड़ रखा गया है। शेष स्थान रून्ड है। परीक्षार्थी दाहिने हाशिए के सादे स्थान में कुछ भी नहीं लिखेंगे, चूंकि यह भाग परीक्षक के उपयोग के लिए है।
- उत्तरपुस्तिका के पृष्ठों को मोड़ें- फाड़ें नहीं तथा बीच-बीच में व्यर्थ ही खाली न छोड़ें।
- प्रश्न-पत्र में दी हुई संख्या के अनुसार अपने उत्तरों की संख्या लिखें।
- व्हाइटनगर, ब्लेड तथा नाखून का इस्तेमाल करना सर्वथा वर्जित है, अन्यथा परीक्षाफल अमान्य कर दिया जाएगा।
- प्रश्नोत्तर के समाप्त होने पर अंतिम में नीचे एक क्षैतिज रेखा खींच दें।
- आंतरिक परीक्षक द्वारा उपलब्ध कराये गए उपस्थिति-पत्रक में परीक्षार्थी द्वारा यथा-स्तम्भ परीक्षा की तिथि अंकित करते हुए उत्तरपुस्तिका की क्रम संख्या लिखकर अपना हस्ताक्षर किया जाएगा। परीक्षार्थी की उपस्थिति, अनुपस्थिति एवं निष्कासन से संबंधित संगत गोले को नीले/काले पेन से परीक्षक द्वारा भरा जाएगा न कि परीक्षार्थी द्वारा।
- परीक्षार्थी अपनी उत्तरपुस्तिका को आन्तरिक परीक्षक के पास जमा किये बिना परीक्षा भवन न छोड़ें।
- परीक्षा केंद्र में कैलकुलेटर, मोबाइल फोन, इयर फोन, पेजर, ब्लूटूथ या इस प्रकार का कोई अन्य इलेक्ट्रॉनिक उपकरण ले जाना सख्त मना है।
- जाँच परीक्षा में गैर-उत्प्रेषित या जाँच परीक्षा में अनुपस्थित छात्र/छात्रा इंटरमीडिएट वार्षिक प्रायोगिक परीक्षा, 2023 में कदापि सम्मिलित नहीं हो सकते हैं।



बिहार विद्यालय परीक्षा समिति, पटना  
BIHAR SCHOOL EXAMINATION BOARD, PATNA  
इंटरमीडिएट वार्षिक परीक्षा, 2023  
INTERMEDIATE ANNUAL EXAMINATION, 2023  
प्रायोगिक परीक्षा का प्रवेश पत्र  
Admit Card For Practical Examination

संकाय: बाणिज्य  
FACULTY: COMMERCE

\* BSEB UNIQUE Id:- 2211110011665  
कॉलेज/+2 स्कूल का नाम GAYA COLLEGE, GAYA  
परीक्षार्थी का नाम ARWAJ ALAM  
माता का नाम FAMIDA KHATOON  
पिता का नाम MD SADRUDDIN  
परीक्षार्थी का आधार नं० 384668226110 दिव्यांग कोटि NO  
सूचीकरण संख्या/वर्ष R-210013333-21 परीक्षार्थी की कोटि REGULAR  
रोल कोड 21001 रोल क्रमांक 23020461 लिंग MALE



Arwaj Alam  
Signature of Student

परीक्षा केंद्र का नाम GAYA COLLEGE, GAYA

प्रायोगिक परीक्षा के विषय (निर्धारित परीक्षा कार्यक्रम सहित)

प्रायोगिक विषय	विषय कोड	विषय का नाम	परीक्षा की तारीख
वैकल्पिक विषय	218	ENTREPRENEURSHIP	10.01.2023 to 20.01.2023
अतिरिक्त विषय			

संजीव कुमार

महाविद्यालय / +2 विद्यालय प्रधान का हस्ताक्षर  
एवं मुहर

परीक्षा नियंत्रक (30MA0)

परीक्षार्थी के लिए आवश्यक निर्देश

- \* BSEB UNIQUE Id सत्र 2021-23 परीक्षा के लिए सूचीकृत नियमित (Regular) तथा स्वतंत्र (Private) परीक्षार्थी के लिए जारी किया गया है। इसलिए सत्र 2021-23 से पूर्व के सूचीकृत परीक्षार्थी के लिए BSEB UNIQUE Id मान्य नहीं है।
- प्रायोगिक परीक्षा दिनांक 10.01.2023 से 20.01.2023 तक संचालित होगी। केन्द्राधीक्षक दिनांक 10.01.2023 से 20.01.2023 तक की अवधि में परीक्षार्थियों की संख्या के अनुसार तिथि एवं पाली का निर्धारण करके प्रायोगिक परीक्षा केंद्र पर आवंटित सभी परीक्षार्थियों के प्रायोगिक विषयों की परीक्षा आयोजित करेंगे।
- परीक्षार्थी अपने इस प्रवेश-पत्र में उल्लिखित प्रायोगिक परीक्षा केंद्र पर दिनांक 10.01.2023 को पूर्वाह्न 09:00 बजे अनिवार्य रूप से जाकर परीक्षा केंद्र के परिसर की सूचना पट्ट से यह जानकारी प्राप्त कर लेंगे कि उनके द्वारा चयनित विषय की प्रायोगिक परीक्षा किस तिथि एवं किस पाली में संचालित होगी, जिसमें उन्हें सम्मिलित होना अनिवार्य है।
- परीक्षार्थी के प्रत्येक प्रायोगिक विषय की परीक्षा के लिए 08 पृष्ठों की केवल एक ही उत्तरपुस्तिका मिलेगी। अतिरिक्त उत्तरपुस्तिका नहीं दी जाएगी। परीक्षार्थी उत्तरपुस्तिका लेते ही यह सुनिश्चित कर लें कि इसमें 8 पृष्ठ हैं एवं सही क्रम में हैं।
- उत्तरपुस्तिका प्राप्त होते ही परीक्षार्थी अपने प्रवेश-पत्र तथा उत्तरपुस्तिका पर मुद्रित विवरणों (Details) का मिलान कर यह अवश्य सुनिश्चित हो लें कि जो उत्तरपुस्तिका परीक्षक द्वारा उन्हें दी गई है, वह उन्हीं की है। भिन्न विवरणों की उत्तरपुस्तिका प्राप्त होने पर उसे तुरंत परीक्षक को वापस लौटा दिया जाए।
- उत्तरपुस्तिका प्राप्त होने पर परीक्षार्थी उनके आवरण पृष्ठ के पीछे अंकित "परीक्षार्थियों के लिए निर्देश" अवश्य पढ़ें एवं उसका अनुपालन करें।
- परीक्षार्थी अपनी उत्तरपुस्तिका के कवर पृष्ठ के ऊपरी बायें तथा दायें भागों में क्रमांक-(1) में अपने उत्तर देने का माध्यम अंकित करते हुए क्रमांक-(2) में अपना पूर्ण हस्ताक्षर अंकित करें। इसके अलावा अन्य मुद्रित विवरणों में किसी भी प्रकार से कोई छेड़-छाड़ नहीं करें।
- प्रायोगिक परीक्षा की उत्तरपुस्तिका के आवरण पृष्ठ के निचले बायें एवं दायें भागों को परीक्षार्थी द्वारा कदापि नहीं भरा जाएगा। अगर परीक्षार्थी इस भाग को भरते हैं, तो परीक्षार्थी का इस विषय में परीक्षाफल रद्द किया जा सकता है। ये दोनों भाग आंतरिक/बाह्य परीक्षकों को भरने के लिए दिया गया है।
- उत्तरपुस्तिका के पन्नों के दोनों पृष्ठों पर तथा प्रत्येक लाइन पर लिखें एवं पृष्ठों को नष्ट न करें।
- यदि रफ कार्य करने की आवश्यकता हो, तो परीक्षार्थी उत्तरपुस्तिका के अंतिम पृष्ठ पर रफ कार्य करके उसे काट दे/क्रॉस (x) कर दें।
- उत्तरपुस्तिका के आंतरिक पृष्ठों पर दाहिने हाशिए में लाइन खींचकर सादा स्थान छोड़ रखा गया है। शेष स्थान रून्ड है। परीक्षार्थी दाहिने हाशिए के सादे स्थान में कुछ भी नहीं लिखेंगे, चूंकि यह भाग परीक्षक के उपयोग के लिए है।
- उत्तरपुस्तिका के पृष्ठों को मोड़ें- फाड़ें नहीं तथा बीच-बीच में व्यर्थ ही खाली न छोड़ें।
- प्रश्न-पत्र में दी हुई संख्या के अनुसार अपने उत्तरों की संख्या लिखें।
- व्हाइटनगर, ब्लेड तथा नाखून का इस्तेमाल करना सर्वथा वर्जित है, अन्यथा परीक्षाफल अमान्य कर दिया जाएगा।
- प्रश्नोत्तर के समाप्त होने पर अंतिम में नीचे एक क्षैतिज रेखा खींच दें।
- आंतरिक परीक्षक द्वारा उपलब्ध कराये गए उपस्थिति-पत्रक में परीक्षार्थी द्वारा यथा-स्तम्भ परीक्षा की तिथि अंकित करते हुए उत्तरपुस्तिका की क्रम संख्या लिखकर अपना हस्ताक्षर किया जाएगा। परीक्षार्थी की उपस्थिति, अनुपस्थिति एवं निष्कासन से संबंधित संगत गोले को नीले/काले पेन से परीक्षक द्वारा भरा जाएगा न कि परीक्षार्थी द्वारा।
- परीक्षार्थी अपनी उत्तरपुस्तिका को आन्तरिक परीक्षक के पास जमा किये बिना परीक्षा भवन न छोड़ें।
- परीक्षा केंद्र में कैलकुलेटर, मोबाइल फोन, इयर फोन, पेजर, ब्लूटूथ या इस प्रकार का कोई अन्य इलेक्ट्रॉनिक उपकरण ले जाना सख्त मना है।
- जाँच परीक्षा में गैर-उत्प्रेषित या जाँच परीक्षा में अनुपस्थित छात्र/छात्रा इंटरमीडिएट वार्षिक प्रायोगिक परीक्षा, 2023 में कदापि सम्मिलित नहीं हो सकते हैं।





बिहार विद्यालय परीक्षा समिति, पटना  
BIHAR SCHOOL EXAMINATION BOARD, PATNA  
इंटरमीडिएट वार्षिक परीक्षा, 2023  
INTERMEDIATE ANNUAL EXAMINATION, 2023  
प्रायोगिक परीक्षा का प्रवेश पत्र  
Admit Card For Practical Examination

संकाय: बाणिज्य  
FACULTY: COMMERCE

\* BSEB UNIQUE Id:- 2212110010537  
कॉलेज/+2 स्कूल का नाम GAYA COLLEGE, GAYA  
परीक्षार्थी का नाम MUSKAN PERWEEN  
माता का नाम GUDIYA KHATOON  
पिता का नाम MD AFTAV ALAM  
परीक्षार्थी का आधार नं० 971610328231 दिव्यांग कोटि NO  
सूचीकरण संख्या/वर्ष R-210013049-21 परीक्षार्थी की कोटि REGULAR  
रोल कोड 21001 रोल क्रमांक 23020178 लिंग FEMALE



परीक्षा केंद्र का नाम GAYA COLLEGE, GAYA

प्रायोगिक परीक्षा के विषय (निर्धारित परीक्षा कार्यक्रम सहित)

प्रायोगिक विषय	विषय कोड	विषय का नाम	परीक्षा की तारीख
वैकल्पिक विषय	218	ENTREPRENEURSHIP	10.01.2023 to 20.01.2023
अतिरिक्त विषय			

संजीव कुमार

महाविद्यालय / +2 विद्यालय प्रधान का हस्ताक्षर  
एवं मुहर

परीक्षा नियंत्रक (30MA0)

परीक्षार्थी के लिए आवश्यक निर्देश

- \* BSEB UNIQUE Id सत्र 2021-23 परीक्षा के लिए सूचीकृत नियमित (Regular) तथा स्वतंत्र (Private) परीक्षार्थी के लिए जारी किया गया है। इसलिए सत्र 2021-23 से पूर्व के सूचीकृत परीक्षार्थी के लिए BSEB UNIQUE Id मान्य नहीं है।
- प्रायोगिक परीक्षा दिनांक 10.01.2023 से 20.01.2023 तक संचालित होगी। केन्द्राधीक्षक दिनांक 10.01.2023 से 20.01.2023 तक की अवधि में परीक्षार्थियों की संख्या के अनुसार तिथि एवं पाली का निर्धारण करके प्रायोगिक परीक्षा केंद्र पर आवंटित सभी परीक्षार्थियों के प्रायोगिक विषयों की परीक्षा आयोजित करेंगे।
- परीक्षार्थी अपने इस प्रवेश-पत्र में उल्लिखित प्रायोगिक परीक्षा केंद्र पर दिनांक 10.01.2023 को पूर्वाह्न 09:00 बजे अनिवार्य रूप से जाकर परीक्षा केंद्र के परिसर की सूचना पट्ट से यह जानकारी प्राप्त कर लेंगे कि उनके द्वारा चयनित विषय की प्रायोगिक परीक्षा किस तिथि एवं किस पाली में संचालित होगी, जिसमें उन्हें सम्मिलित होना अनिवार्य है।
- परीक्षार्थी के प्रत्येक प्रायोगिक विषय की परीक्षा के लिए 08 पृष्ठों की केवल एक ही उत्तरपुस्तिका मिलेगी। अतिरिक्त उत्तरपुस्तिका नहीं दी जाएगी। परीक्षार्थी उत्तरपुस्तिका लेते ही यह सुनिश्चित कर लें कि इसमें 8 पृष्ठ हैं एवं सही क्रम में हैं।
- उत्तरपुस्तिका प्राप्त होते ही परीक्षार्थी अपने प्रवेश-पत्र तथा उत्तरपुस्तिका पर मुद्रित विवरणों (Details) का मिलान कर यह अवश्य सुनिश्चित हो लें कि जो उत्तरपुस्तिका परीक्षक द्वारा उन्हें दी गई है, वह उन्हीं की है। भिन्न विवरणों की उत्तरपुस्तिका प्राप्त होने पर उसे तुरंत परीक्षक को वापस लौटा दिया जाए।
- उत्तरपुस्तिका प्राप्त होने पर परीक्षार्थी उनके आवरण पृष्ठ के पीछे अंकित "परीक्षार्थियों के लिए निर्देश" अवश्य पढ़ें एवं उसका अनुपालन करें।
- परीक्षार्थी अपनी उत्तरपुस्तिका के कवर पृष्ठ के ऊपरी बायें तथा दायें भागों में क्रमांक-(1) में अपने उत्तर देने का माध्यम अंकित करते हुए क्रमांक-(2) में अपना पूर्ण हस्ताक्षर अंकित करें। इसके अलावा अन्य मुद्रित विवरणों में किसी भी प्रकार से कोई छेड़-छाड़ नहीं करें।
- प्रायोगिक परीक्षा की उत्तरपुस्तिका के आवरण पृष्ठ के निचले बायें एवं दायें भागों को परीक्षार्थी द्वारा कदापि नहीं भरा जाएगा। अगर परीक्षार्थी इस भाग को भरते हैं, तो परीक्षार्थी का इस विषय में परीक्षाफल रद्द किया जा सकता है। ये दोनों भाग आंतरिक/बाह्य परीक्षकों को भरने के लिए दिया गया है।
- उत्तरपुस्तिका के पन्नों के दोनों पृष्ठों पर तथा प्रत्येक लाइन पर लिखें एवं पृष्ठों को नष्ट न करें।
- यदि रफ कार्य करने की आवश्यकता हो, तो परीक्षार्थी उत्तरपुस्तिका के अंतिम पृष्ठ पर रफ कार्य करके उसे काट दे/क्रॉस (x) कर दें।
- उत्तरपुस्तिका के आंतरिक पृष्ठों पर दाहिने हाशिए में लाइन खींचकर सादा स्थान छोड़ रखा गया है। शेष स्थान रून्ड है। परीक्षार्थी दाहिने हाशिए के सादे स्थान में कुछ भी नहीं लिखेंगे, चूंकि यह भाग परीक्षक के उपयोग के लिए है।
- उत्तरपुस्तिका के पृष्ठों को मोड़ें- फाड़ें नहीं तथा बीच-बीच में व्यर्थ ही खाली न छोड़ें।
- प्रश्न-पत्र में दी हुई संख्या के अनुसार अपने उत्तरों की संख्या लिखें।
- व्हाइटनगर, ब्लेड तथा नाखून का इस्तेमाल करना सर्वथा वर्जित है, अन्यथा परीक्षाफल अमान्य कर दिया जाएगा।
- प्रश्नोत्तर के समाप्त होने पर अंतिम में नीचे एक क्षैतिज रेखा खींच दें।
- आंतरिक परीक्षक द्वारा उपलब्ध कराये गए उपस्थिति-पत्रक में परीक्षार्थी द्वारा यथा-स्तम्भ परीक्षा की तिथि अंकित करते हुए उत्तरपुस्तिका की क्रम संख्या लिखकर अपना हस्ताक्षर किया जाएगा। परीक्षार्थी की उपस्थिति, अनुपस्थिति एवं निष्कासन से संबंधित संगत गोले को नीले/काले पेन से परीक्षक द्वारा भरा जाएगा न कि परीक्षार्थी द्वारा।
- परीक्षार्थी अपनी उत्तरपुस्तिका को आन्तरिक परीक्षक के पास जमा किये बिना परीक्षा भवन न छोड़ें।
- परीक्षा केंद्र में कैलकुलेटर, मोबाइल फोन, इयर फोन, पेजर, ब्लूटूथ या इस प्रकार का कोई अन्य इलेक्ट्रॉनिक उपकरण ले जाना सख्त मना है।
- जाँच परीक्षा में गैर-उत्प्रेषित या जाँच परीक्षा में अनुपस्थित छात्र/छात्रा इंटरमीडिएट वार्षिक प्रायोगिक परीक्षा, 2023 में कदापि सम्मिलित नहीं हो सकते हैं।



बिहार विद्यालय परीक्षा समिति, पटना  
BIHAR SCHOOL EXAMINATION BOARD, PATNA  
इंटरमीडिएट वार्षिक परीक्षा, 2023  
INTERMEDIATE ANNUAL EXAMINATION, 2023  
प्रायोगिक परीक्षा का प्रवेश पत्र  
Admit Card For Practical Examination

संकाय: बाणिज्य  
FACULTY: COMMERCE

\* BSEB UNIQUE Id:- 2211110011608  
कॉलेज/+2 स्कूल का नाम GAYA COLLEGE, GAYA  
परीक्षार्थी का नाम ANKIT KUMAR  
माता का नाम BABY DEVI  
पिता का नाम MANOJ KUMAR  
परीक्षार्थी का आधार नं० 927674720301 दिव्यांग कोटि NO  
सूचीकरण संख्या/वर्ष R-210013319-21 परीक्षार्थी की कोटि REGULAR  
रोल कोड 21001 रोल क्रमांक 23020447 लिंग MALE



परीक्षा केंद्र का नाम GAYA COLLEGE, GAYA

प्रायोगिक परीक्षा के विषय (निर्धारित परीक्षा कार्यक्रम सहित)

प्रायोगिक विषय	विषय कोड	विषय का नाम	परीक्षा की तारीख
वैकल्पिक विषय	218	ENTREPRENEURSHIP	10.01.2023 to 20.01.2023
अतिरिक्त विषय			

संजीव कुमार

महाविद्यालय / +2 विद्यालय प्रधान का हस्ताक्षर  
एवं मुहर

परीक्षा नियंत्रक (30MA0)

परीक्षार्थी के लिए आवश्यक निर्देश


- \* BSEB UNIQUE Id सत्र 2021-23 परीक्षा के लिए सूचीकृत नियमित (Regular) तथा स्वतंत्र (Private) परीक्षार्थी के लिए जारी किया गया है। इसलिए सत्र 2021-23 से पूर्व के सूचीकृत परीक्षार्थी के लिए BSEB UNIQUE Id मान्य नहीं है।
- प्रायोगिक परीक्षा दिनांक 10.01.2023 से 20.01.2023 तक संचालित होगी। केन्द्राधीक्षक दिनांक 10.01.2023 से 20.01.2023 तक की अवधि में परीक्षार्थियों की संख्या के अनुसार तिथि एवं पाली का निर्धारण करके प्रायोगिक परीक्षा केंद्र पर आवंटित सभी परीक्षार्थियों के प्रायोगिक विषयों की परीक्षा आयोजित करेंगे।
- परीक्षार्थी अपने इस प्रवेश-पत्र में उल्लिखित प्रायोगिक परीक्षा केंद्र पर दिनांक 10.01.2023 को पूर्वाह्न 09:00 बजे अनिवार्य रूप से जाकर परीक्षा केंद्र के परिसर की सूचना पट्ट से यह जानकारी प्राप्त कर लेंगे कि उनके द्वारा चयनित विषय की प्रायोगिक परीक्षा किस तिथि एवं किस पाली में संचालित होगी, जिसमें उन्हें सम्मिलित होना अनिवार्य है।
- परीक्षार्थी के प्रत्येक प्रायोगिक विषय की परीक्षा के लिए 08 पृष्ठों की केवल एक ही उत्तरपुस्तिका मिलेगी। अतिरिक्त उत्तरपुस्तिका नहीं दी जाएगी। परीक्षार्थी उत्तरपुस्तिका लेते ही यह सुनिश्चित कर लें कि इसमें 8 पृष्ठ हैं एवं सही क्रम में हैं।
- उत्तरपुस्तिका प्राप्त होते ही परीक्षार्थी अपने प्रवेश-पत्र तथा उत्तरपुस्तिका पर मुद्रित विवरणों (Details) का मिलान कर यह अवश्य सुनिश्चित हो लें कि जो उत्तरपुस्तिका परीक्षक द्वारा उन्हें दी गई है, वह उन्हीं की है। भिन्न विवरणों की उत्तरपुस्तिका प्राप्त होने पर उसे तुरंत परीक्षक को वापस लौटा दिया जाए।
- उत्तरपुस्तिका प्राप्त होने पर परीक्षार्थी उनके आवरण पृष्ठ के पीछे अंकित "परीक्षार्थियों के लिए निर्देश" अवश्य पढ़ें एवं उसका अनुपालन करें।
- परीक्षार्थी अपनी उत्तरपुस्तिका के कवर पृष्ठ के ऊपरी बायें तथा दायें भागों में क्रमांक-(1) में अपने उत्तर देने का माध्यम अंकित करते हुए क्रमांक-(2) में अपना पूर्ण हस्ताक्षर अंकित करें। इसके अलावा अन्य मुद्रित विवरणों में किसी भी प्रकार से कोई छेड़-छाड़ नहीं करें।
- प्रायोगिक परीक्षा की उत्तरपुस्तिका के आवरण पृष्ठ के निचले बायें एवं दायें भागों को परीक्षार्थी द्वारा कदापि नहीं भरा जाएगा। अगर परीक्षार्थी इस भाग को भरते हैं, तो परीक्षार्थी का इस विषय में परीक्षाफल रद्द किया जा सकता है। ये दोनों भाग आंतरिक/बाह्य परीक्षकों को भरने के लिए दिया गया है।
- उत्तरपुस्तिका के पन्नों के दोनों पृष्ठों पर तथा प्रत्येक लाइन पर लिखें एवं पृष्ठों को नष्ट न करें।
- यदि रफ कार्य करने की आवश्यकता हो, तो परीक्षार्थी उत्तरपुस्तिका के अंतिम पृष्ठ पर रफ कार्य करके उसे काट दे/क्रॉस (x) कर दें।
- उत्तरपुस्तिका के आंतरिक पृष्ठों पर दाहिने हाशिए में लाइन खींचकर सादा स्थान छोड़ रखा गया है। शेष स्थान रून्ड है। परीक्षार्थी दाहिने हाशिए के सादे स्थान में कुछ भी नहीं लिखेंगे, चूंकि यह भाग परीक्षक के उपयोग के लिए है।
- उत्तरपुस्तिका के पृष्ठों को मोड़ें- फाड़ें नहीं तथा बीच-बीच में व्यर्थ ही खाली न छोड़ें।
- प्रश्न-पत्र में दी हुई संख्या के अनुसार अपने उत्तरों की संख्या लिखें।
- व्हाइटनगर, ब्लेड तथा नाखून का इस्तेमाल करना सर्वथा वर्जित है, अन्यथा परीक्षाफल अमान्य कर दिया जाएगा।
- प्रश्नोत्तर के समाप्त होने पर अंतिम में नीचे एक क्षैतिज रेखा खींच दें।
- आंतरिक परीक्षक द्वारा उपलब्ध कराये गए उपस्थिति-पत्रक में परीक्षार्थी द्वारा यथा-स्तम्भ परीक्षा की तिथि अंकित करते हुए उत्तरपुस्तिका की क्रम संख्या लिखकर अपना हस्ताक्षर किया जाएगा। परीक्षार्थी की उपस्थिति, अनुपस्थिति एवं निष्कासन से संबंधित संगत गोले को नीले/काले पेन से परीक्षक द्वारा भरा जाएगा न कि परीक्षार्थी द्वारा।
- परीक्षार्थी अपनी उत्तरपुस्तिका को आन्तरिक परीक्षक के पास जमा किये बिना परीक्षा भवन न छोड़ें।
- परीक्षा केंद्र में कैलकुलेटर, मोबाइल फोन, इयर फोन, पेजर, ब्लूटूथ या इस प्रकार का कोई अन्य इलेक्ट्रॉनिक उपकरण ले जाना सख्त मना है।
- जाँच परीक्षा में गैर-उत्प्रेषित या जाँच परीक्षा में अनुपस्थित छात्र/छात्रा इंटरमीडिएट वार्षिक प्रायोगिक परीक्षा, 2023 में कदापि सम्मिलित नहीं हो सकते हैं।



बिहार विद्यालय परीक्षा समिति, पटना  
BIHAR SCHOOL EXAMINATION BOARD, PATNA  
इंटरमीडिएट वार्षिक परीक्षा, 2023  
INTERMEDIATE ANNUAL EXAMINATION, 2023  
प्रायोगिक परीक्षा का प्रवेश पत्र  
Admit Card For Practical Examination

संकाय: बाणिज्य  
FACULTY: COMMERCE

\* BSEB UNIQUE Id:- 2211110011455  
कॉलेज/+2 स्कूल का नाम GAYA COLLEGE, GAYA  
परीक्षार्थी का नाम ALOK KUMAR  
माता का नाम CHINTA DEVI  
पिता का नाम DWARIKA SINGH  
परीक्षार्थी का आधार नं० 960587012507 दिव्यांग कोटि NO  
सूचीकरण संख्या/वर्ष R-210013295-21 परीक्षार्थी की कोटि REGULAR  
रोल कोड 21001 रोल क्रमांक 23020424 लिंग MALE



परीक्षा केंद्र का नाम GAYA COLLEGE, GAYA

प्रायोगिक परीक्षा के विषय (निर्धारित परीक्षा कार्यक्रम सहित)

प्रायोगिक विषय	विषय कोड	विषय का नाम	परीक्षा की तारीख
वैकल्पिक विषय	218	ENTREPRENEURSHIP	10.01.2023 to 20.01.2023
अतिरिक्त विषय			

संजीव कुमार

महाविद्यालय / +2 विद्यालय प्रधान का हस्ताक्षर  
एवं मुहर

परीक्षा नियंत्रक (30MA0)

परीक्षार्थी के लिए आवश्यक निर्देश

- \* BSEB UNIQUE Id सत्र 2021-23 परीक्षा के लिए सूचीकृत नियमित (Regular) तथा स्वतंत्र (Private) परीक्षार्थी के लिए जारी किया गया है। इसलिए सत्र 2021-23 से पूर्व के सूचीकृत परीक्षार्थी के लिए BSEB UNIQUE Id मान्य नहीं है।
- प्रायोगिक परीक्षा दिनांक 10.01.2023 से 20.01.2023 तक संचालित होगी। केन्द्राधीक्षक दिनांक 10.01.2023 से 20.01.2023 तक की अवधि में परीक्षार्थियों की संख्या के अनुसार तिथि एवं पाली का निर्धारण करके प्रायोगिक परीक्षा केंद्र पर आवंटित सभी परीक्षार्थियों के प्रायोगिक विषयों की परीक्षा आयोजित करेंगे।
- परीक्षार्थी अपने इस प्रवेश-पत्र में उल्लिखित प्रायोगिक परीक्षा केंद्र पर दिनांक 10.01.2023 को पूर्वाह्न 09:00 बजे अनिवार्य रूप से जाकर परीक्षा केंद्र के परिसर की सूचना पट्ट से यह जानकारी प्राप्त कर लेंगे कि उनके द्वारा चयनित विषय की प्रायोगिक परीक्षा किस तिथि एवं किस पाली में संचालित होगी, जिसमें उन्हें सम्मिलित होना अनिवार्य है।
- परीक्षार्थी के प्रत्येक प्रायोगिक विषय की परीक्षा के लिए 08 पृष्ठों की केवल एक ही उत्तरपुस्तिका मिलेगी। अतिरिक्त उत्तरपुस्तिका नहीं दी जाएगी। परीक्षार्थी उत्तरपुस्तिका लेते ही यह सुनिश्चित कर लें कि इसमें 8 पृष्ठ हैं एवं सही क्रम में हैं।
- उत्तरपुस्तिका प्राप्त होते ही परीक्षार्थी अपने प्रवेश-पत्र तथा उत्तरपुस्तिका पर मुद्रित विवरणों (Details) का मिलान कर यह अवश्य सुनिश्चित हो लें कि जो उत्तरपुस्तिका परीक्षक द्वारा उन्हें दी गई है, वह उन्हीं की है। भिन्न विवरणों की उत्तरपुस्तिका प्राप्त होने पर उसे तुरंत परीक्षक को वापस लौटा दिया जाए।
- उत्तरपुस्तिका प्राप्त होने पर परीक्षार्थी उनके आवरण पृष्ठ के पीछे अंकित "परीक्षार्थियों के लिए निर्देश" अवश्य पढ़ें एवं उसका अनुपालन करें।
- परीक्षार्थी अपनी उत्तरपुस्तिका के कवर पृष्ठ के ऊपरी बायें तथा दायें भागों में क्रमांक-(1) में अपने उत्तर देने का माध्यम अंकित करते हुए क्रमांक-(2) में अपना पूर्ण हस्ताक्षर अंकित करें। इसके अलावा अन्य मुद्रित विवरणों में किसी भी प्रकार से कोई छेड़-छाड़ नहीं करें।
- प्रायोगिक परीक्षा की उत्तरपुस्तिका के आवरण पृष्ठ के निचले बायें एवं दायें भागों को परीक्षार्थी द्वारा कदापि नहीं भरा जाएगा। अगर परीक्षार्थी इस भाग को भरते हैं, तो परीक्षार्थी का इस विषय में परीक्षाफल रद्द किया जा सकता है। ये दोनों भाग आंतरिक/बाह्य परीक्षकों को भरने के लिए दिया गया है।
- उत्तरपुस्तिका के पन्नों के दोनों पृष्ठों पर तथा प्रत्येक लाइन पर लिखें एवं पृष्ठों को नष्ट न करें।
- यदि रफ कार्य करने की आवश्यकता हो, तो परीक्षार्थी उत्तरपुस्तिका के अंतिम पृष्ठ पर रफ कार्य करके उसे काट दे/क्रॉस (x) कर दें।
- उत्तरपुस्तिका के आंतरिक पृष्ठों पर दाहिने हाशिए में लाइन खींचकर सादा स्थान छोड़ रखा गया है। शेष स्थान रून्ड है। परीक्षार्थी दाहिने हाशिए के सादे स्थान में कुछ भी नहीं लिखेंगे, चूंकि यह भाग परीक्षक के उपयोग के लिए है।
- उत्तरपुस्तिका के पृष्ठों को मोड़ें- फाड़ें नहीं तथा बीच-बीच में व्यर्थ ही खाली न छोड़ें।
- प्रश्न-पत्र में दी हुई संख्या के अनुसार अपने उत्तरों की संख्या लिखें।
- व्हाइटनगर, ब्लेड तथा नाखून का इस्तेमाल करना सर्वथा वर्जित है, अन्यथा परीक्षाफल अमान्य कर दिया जाएगा।
- प्रश्नोत्तर के समाप्त होने पर अंतिम में नीचे एक क्षैतिज रेखा खींच दें।
- आंतरिक परीक्षक द्वारा उपलब्ध कराये गए उपस्थिति-पत्रक में परीक्षार्थी द्वारा यथा-स्तम्भ परीक्षा की तिथि अंकित करते हुए उत्तरपुस्तिका की क्रम संख्या लिखकर अपना हस्ताक्षर किया जाएगा। परीक्षार्थी की उपस्थिति, अनुपस्थिति एवं निष्कासन से संबंधित संगत गोले को नीले/काले पेन से परीक्षक द्वारा भरा जाएगा न कि परीक्षार्थी द्वारा।
- परीक्षार्थी अपनी उत्तरपुस्तिका को आन्तरिक परीक्षक के पास जमा किये बिना परीक्षा भवन न छोड़ें।
- परीक्षा केंद्र में कैलकुलेटर, मोबाइल फोन, इयर फोन, पेजर, ब्लूटूथ या इस प्रकार का कोई अन्य इलेक्ट्रॉनिक उपकरण ले जाना सख्त मना है।
- जाँच परीक्षा में गैर-उत्प्रेषित या जाँच परीक्षा में अनुपस्थित छात्र/छात्रा इंटरमीडिएट वार्षिक प्रायोगिक परीक्षा, 2023 में कदापि सम्मिलित नहीं हो सकते हैं।



बिहार विद्यालय परीक्षा समिति, पटना  
BIHAR SCHOOL EXAMINATION BOARD, PATNA  
इंटरमीडिएट वार्षिक परीक्षा, 2023  
INTERMEDIATE ANNUAL EXAMINATION, 2023  
प्रायोगिक परीक्षा का प्रवेश पत्र  
Admit Card For Practical Examination

संकाय: बाणिज्य  
FACULTY: COMMERCE

\* BSEB UNIQUE Id:- 2211110011911  
कॉलेज/+2 स्कूल का नाम GAYA COLLEGE, GAYA  
परीक्षार्थी का नाम DEV SAGAR KUMAR  
माता का नाम GUDIYA DEVI  
पिता का नाम CHHOTU RAJAK  
परीक्षार्थी का आधार नं० 314700974540 दिव्यांग कोटि NO  
सूचीकरण संख्या/वर्ष R-210013381-21 परीक्षार्थी की कोटि REGULAR  
रोल कोड 21001 रोल क्रमांक 23020507 लिंग MALE



परीक्षा केंद्र का नाम GAYA COLLEGE, GAYA

प्रायोगिक परीक्षा के विषय (निर्धारित परीक्षा कार्यक्रम सहित)

प्रायोगिक विषय	विषय कोड	विषय का नाम	परीक्षा की तारीख
वैकल्पिक विषय	218	ENTREPRENEURSHIP	10.01.2023 to 20.01.2023
अतिरिक्त विषय			

संजीव कुमार

महाविद्यालय / +2 विद्यालय प्रधान का हस्ताक्षर  
एवं मुहर

परीक्षा नियंत्रक (30MA0)

परीक्षार्थी के लिए आवश्यक निर्देश

- \* BSEB UNIQUE Id सत्र 2021-23 परीक्षा के लिए सूचीकृत नियमित (Regular) तथा स्वतंत्र (Private) परीक्षार्थी के लिए जारी किया गया है। इसलिए सत्र 2021-23 से पूर्व के सूचीकृत परीक्षार्थी के लिए BSEB UNIQUE Id मान्य नहीं है।
- प्रायोगिक परीक्षा दिनांक 10.01.2023 से 20.01.2023 तक संचालित होगी। केन्द्राधीक्षक दिनांक 10.01.2023 से 20.01.2023 तक की अवधि में परीक्षार्थियों की संख्या के अनुसार तिथि एवं पाली का निर्धारण करके प्रायोगिक परीक्षा केंद्र पर आवंटित सभी परीक्षार्थियों के प्रायोगिक विषयों की परीक्षा आयोजित करेंगे।
- परीक्षार्थी अपने इस प्रवेश-पत्र में उल्लिखित प्रायोगिक परीक्षा केंद्र पर दिनांक 10.01.2023 को पूर्वाह्न 09:00 बजे अनिवार्य रूप से जाकर परीक्षा केंद्र के परिसर की सूचना पट्ट से यह जानकारी प्राप्त कर लेंगे कि उनके द्वारा चयनित विषय की प्रायोगिक परीक्षा किस तिथि एवं किस पाली में संचालित होगी, जिसमें उन्हें सम्मिलित होना अनिवार्य है।
- परीक्षार्थी के प्रत्येक प्रायोगिक विषय की परीक्षा के लिए 08 पृष्ठों की केवल एक ही उत्तरपुस्तिका मिलेगी। अतिरिक्त उत्तरपुस्तिका नहीं दी जाएगी। परीक्षार्थी उत्तरपुस्तिका लेते ही यह सुनिश्चित कर लें कि इसमें 8 पृष्ठ हैं एवं सही क्रम में हैं।
- उत्तरपुस्तिका प्राप्त होते ही परीक्षार्थी अपने प्रवेश-पत्र तथा उत्तरपुस्तिका पर मुद्रित विवरणों (Details) का मिलान कर यह अवश्य सुनिश्चित हो लें कि जो उत्तरपुस्तिका परीक्षक द्वारा उन्हें दी गई है, वह उन्हीं की है। भिन्न विवरणों की उत्तरपुस्तिका प्राप्त होने पर उसे तुरंत परीक्षक को वापस लौटा दिया जाए।
- उत्तरपुस्तिका प्राप्त होने पर परीक्षार्थी उनके आवरण पृष्ठ के पीछे अंकित "परीक्षार्थियों के लिए निर्देश" अवश्य पढ़ें एवं उसका अनुपालन करें।
- परीक्षार्थी अपनी उत्तरपुस्तिका के कवर पृष्ठ के ऊपरी बायें तथा दायें भागों में क्रमांक-(1) में अपने उत्तर देने का माध्यम अंकित करते हुए क्रमांक-(2) में अपना पूर्ण हस्ताक्षर अंकित करें। इसके अलावा अन्य मुद्रित विवरणों में किसी भी प्रकार से कोई छेड़-छाड़ नहीं करें।
- प्रायोगिक परीक्षा की उत्तरपुस्तिका के आवरण पृष्ठ के निचले बायें एवं दायें भागों को परीक्षार्थी द्वारा कदापि नहीं भरा जाएगा। अगर परीक्षार्थी इस भाग को भरते हैं, तो परीक्षार्थी का इस विषय में परीक्षाफल रद्द किया जा सकता है। ये दोनों भाग आंतरिक/बाह्य परीक्षकों को भरने के लिए दिया गया है।
- उत्तरपुस्तिका के पन्नों के दोनों पृष्ठों पर तथा प्रत्येक लाइन पर लिखें एवं पृष्ठों को नष्ट न करें।
- यदि रफ कार्य करने की आवश्यकता हो, तो परीक्षार्थी उत्तरपुस्तिका के अंतिम पृष्ठ पर रफ कार्य करके उसे काट दे/क्रॉस (x) कर दें।
- उत्तरपुस्तिका के आंतरिक पृष्ठों पर दाहिने हाशिए में लाइन खींचकर सादा स्थान छोड़ रखा गया है। शेष स्थान रून्ड है। परीक्षार्थी दाहिने हाशिए के सादे स्थान में कुछ भी नहीं लिखेंगे, चूंकि यह भाग परीक्षक के उपयोग के लिए है।
- उत्तरपुस्तिका के पृष्ठों को मोड़ें- फाड़ें नहीं तथा बीच-बीच में व्यर्थ ही खाली न छोड़ें।
- प्रश्न-पत्र में दी हुई संख्या के अनुसार अपने उत्तरों की संख्या लिखें।
- व्हाइटनगर, ब्लेड तथा नाखून का इस्तेमाल करना सर्वथा वर्जित है, अन्यथा परीक्षाफल अमान्य कर दिया जाएगा।
- प्रश्नोत्तर के समाप्त होने पर अंतिम में नीचे एक क्षैतिज रेखा खींच दें।
- आंतरिक परीक्षक द्वारा उपलब्ध कराये गए उपस्थिति-पत्रक में परीक्षार्थी द्वारा यथा-स्तम्भ परीक्षा की तिथि अंकित करते हुए उत्तरपुस्तिका की क्रम संख्या लिखकर अपना हस्ताक्षर किया जाएगा। परीक्षार्थी की उपस्थिति, अनुपस्थिति एवं निष्कासन से संबंधित संगत गोले को नीले/काले पेन से परीक्षक द्वारा भरा जाएगा न कि परीक्षार्थी द्वारा।
- परीक्षार्थी अपनी उत्तरपुस्तिका को आन्तरिक परीक्षक के पास जमा किये बिना परीक्षा भवन न छोड़ें।
- परीक्षा केंद्र में कैलकुलेटर, मोबाइल फोन, इयर फोन, पेजर, ब्लूटूथ या इस प्रकार का कोई अन्य इलेक्ट्रॉनिक उपकरण ले जाना सख्त मना है।
- जाँच परीक्षा में गैर-उत्प्रेषित या जाँच परीक्षा में अनुपस्थित छात्र/छात्रा इंटरमीडिएट वार्षिक प्रायोगिक परीक्षा, 2023 में कदापि सम्मिलित नहीं हो सकते हैं।



बिहार विद्यालय परीक्षा समिति, पटना  
BIHAR SCHOOL EXAMINATION BOARD, PATNA  
इंटरमीडिएट वार्षिक परीक्षा, 2023  
INTERMEDIATE ANNUAL EXAMINATION, 2023  
प्रायोगिक परीक्षा का प्रवेश पत्र  
Admit Card For Practical Examination

संकाय: बाणिज्य  
FACULTY: COMMERCE

\* BSEB UNIQUE Id:- 2211110011914  
कॉलेज/+2 स्कूल का नाम GAYA COLLEGE, GAYA  
परीक्षार्थी का नाम DEVASHISH RAJ  
माता का नाम MUNNI DEVI  
पिता का नाम SANTOSH PRASAD  
परीक्षार्थी का आधार नं० 965109773893 दिव्यांग कोटि NO  
सूचीकरण संख्या/वर्ष R-210013382-21 परीक्षार्थी की कोटि REGULAR  
रोल कोड 21001 रोल क्रमांक 23020508 लिंग MALE



परीक्षा केंद्र का नाम GAYA COLLEGE, GAYA

प्रायोगिक परीक्षा के विषय (निर्धारित परीक्षा कार्यक्रम सहित)

प्रायोगिक विषय	विषय कोड	विषय का नाम	परीक्षा की तारीख
वैकल्पिक विषय	218	ENTREPRENEURSHIP	10.01.2023 to 20.01.2023
अतिरिक्त विषय			

संजीव कुमार

महाविद्यालय / +2 विद्यालय प्रधान का हस्ताक्षर  
एवं मुहर

परीक्षा नियंत्रक (30MA0)

परीक्षार्थी के लिए आवश्यक निदेश

- \* BSEB UNIQUE Id सत्र 2021-23 परीक्षा के लिए सूचीकृत नियमित (Regular) तथा स्वतंत्र (Private) परीक्षार्थी के लिए जारी किया गया है। इसलिए सत्र 2021-23 से पूर्व के सूचीकृत परीक्षार्थी के लिए BSEB UNIQUE Id मान्य नहीं है।
- प्रायोगिक परीक्षा दिनांक 10.01.2023 से 20.01.2023 तक संचालित होगी। केन्द्राधीक्षक दिनांक 10.01.2023 से 20.01.2023 तक की अवधि में परीक्षार्थियों की संख्या के अनुसार तिथि एवं पाली का निर्धारण करके प्रायोगिक परीक्षा केंद्र पर आवंटित सभी परीक्षार्थियों के प्रायोगिक विषयों की परीक्षा आयोजित करेंगे।
- परीक्षार्थी अपने इस प्रवेश-पत्र में उल्लिखित प्रायोगिक परीक्षा केंद्र पर दिनांक 10.01.2023 को पूर्वाह्न 09:00 बजे अनिवार्य रूप से जाकर परीक्षा केंद्र के परिसर की सूचना पट्ट से यह जानकारी प्राप्त कर लेंगे कि उनके द्वारा चयनित विषय की प्रायोगिक परीक्षा किस तिथि एवं किस पाली में संचालित होगी, जिसमें उन्हें सम्मिलित होना अनिवार्य है।
- परीक्षार्थी के प्रत्येक प्रायोगिक विषय की परीक्षा के लिए 08 पृष्ठों की केवल एक ही उत्तरपुस्तिका मिलेगी। अतिरिक्त उत्तरपुस्तिका नहीं दी जाएगी। परीक्षार्थी उत्तरपुस्तिका लेते ही यह सुनिश्चित कर लें कि इसमें 8 पृष्ठ हैं एवं सही क्रम में हैं।
- उत्तरपुस्तिका प्राप्त होते ही परीक्षार्थी अपने प्रवेश-पत्र तथा उत्तरपुस्तिका पर मुद्रित विवरणों (Details) का मिलान कर यह अवश्य सुनिश्चित हो लें कि जो उत्तरपुस्तिका परीक्षक द्वारा उन्हें दी गई है, वह उन्हीं की है। भिन्न विवरणों की उत्तरपुस्तिका प्राप्त होने पर उसे तुरंत परीक्षक को वापस लौटा दिया जाए।
- उत्तरपुस्तिका प्राप्त होने पर परीक्षार्थी उनके आवरण पृष्ठ के पीछे अंकित "परीक्षार्थियों के लिए निर्देश" अवश्य पढ़ें एवं उसका अनुपालन करें।
- परीक्षार्थी अपनी उत्तरपुस्तिका के कवर पृष्ठ के ऊपरी बायें तथा दायें भागों में क्रमांक-(1) में अपने उत्तर देने का माध्यम अंकित करते हुए क्रमांक-(2) में अपना पूर्ण हस्ताक्षर अंकित करें। इसके अलावा अन्य मुद्रित विवरणों में किसी भी प्रकार से कोई छेड़-छाड़ नहीं करें।
- प्रायोगिक परीक्षा की उत्तरपुस्तिका के आवरण पृष्ठ के निचले बायें एवं दायें भागों को परीक्षार्थी द्वारा कदापि नहीं भरा जाएगा। अगर परीक्षार्थी इस भाग को भरते हैं, तो परीक्षार्थी का इस विषय में परीक्षाफल रद्द किया जा सकता है। ये दोनों भाग आंतरिक/बाह्य परीक्षकों को भरने के लिए दिया गया है।
- उत्तरपुस्तिका के पन्नों के दोनों पृष्ठों पर तथा प्रत्येक लाइन पर लिखें एवं पृष्ठों को नष्ट न करें।
- यदि रफ कार्य करने की आवश्यकता हो, तो परीक्षार्थी उत्तरपुस्तिका के अंतिम पृष्ठ पर रफ कार्य करके उसे काट दे/क्रॉस (x) कर दें।
- उत्तरपुस्तिका के आंतरिक पृष्ठों पर दाहिने हाशिए में लाइन खींचकर सादा स्थान छोड़ रखा गया है। शेष स्थान रून्ड है। परीक्षार्थी दाहिने हाशिए के सादे स्थान में कुछ भी नहीं लिखेंगे, चूंकि यह भाग परीक्षक के उपयोग के लिए है।
- उत्तरपुस्तिका के पृष्ठों को मोड़ें- फाड़ें नहीं तथा बीच-बीच में व्यर्थ ही खाली न छोड़ें।
- प्रश्न-पत्र में दी हुई संख्या के अनुसार अपने उत्तरों की संख्या लिखें।
- व्हाइटनगर, ब्लेड तथा नाखून का इस्तेमाल करना सर्वथा वर्जित है, अन्यथा परीक्षाफल अमान्य कर दिया जाएगा।
- प्रश्नोत्तर के समाप्त होने पर अंतिम में नीचे एक क्षैतिज रेखा खींच दें।
- आंतरिक परीक्षक द्वारा उपलब्ध कराये गए उपस्थिति-पत्रक में परीक्षार्थी द्वारा यथा-स्तम्भ परीक्षा की तिथि अंकित करते हुए उत्तरपुस्तिका की क्रम संख्या लिखकर अपना हस्ताक्षर किया जाएगा। परीक्षार्थी की उपस्थिति, अनुपस्थिति एवं निष्कासन से संबंधित संगत गोले को नीले/काले पेन से परीक्षक द्वारा भरा जाएगा न कि परीक्षार्थी द्वारा।
- परीक्षार्थी अपनी उत्तरपुस्तिका को आन्तरिक परीक्षक के पास जमा किये बिना परीक्षा भवन न छोड़ें।
- परीक्षा केंद्र में कैलकुलेटर, मोबाइल फोन, इयर फोन, पेजर, ब्लूटूथ या इस प्रकार का कोई अन्य इलेक्ट्रॉनिक उपकरण ले जाना सख्त मना है।
- जाँच परीक्षा में गैर-उत्प्रेषित या जाँच परीक्षा में अनुपस्थित छात्र/छात्रा इंटरमीडिएट वार्षिक प्रायोगिक परीक्षा, 2023 में कदापि सम्मिलित नहीं हो सकते हैं।





बिहार विद्यालय परीक्षा समिति, पटना  
BIHAR SCHOOL EXAMINATION BOARD, PATNA  
इंटरमीडिएट वार्षिक परीक्षा, 2023  
INTERMEDIATE ANNUAL EXAMINATION, 2023  
प्रायोगिक परीक्षा का प्रवेश पत्र  
Admit Card For Practical Examination

संकाय: बाणिज्य  
FACULTY: COMMERCE

\* BSEB UNIQUE Id:- 2211110013037  
कॉलेज/+2 स्कूल का नाम GAYA COLLEGE, GAYA  
परीक्षार्थी का नाम ROHIT KUMAR  
माता का नाम MUKUL DEVI  
पिता का नाम BABLU PRAJAPAT  
परीक्षार्थी का आधार नं० 241569090278 दिव्यांग कोटि NO  
सूचीकरण संख्या/वर्ष R-210013594-21 परीक्षार्थी की कोटि REGULAR  
रोल कोड 21001 रोल क्रमांक 23020717 लिंग MALE



परीक्षा केंद्र का नाम GAYA COLLEGE, GAYA

प्रायोगिक परीक्षा के विषय (निर्धारित परीक्षा कार्यक्रम सहित)

प्रायोगिक विषय	विषय कोड	विषय का नाम	परीक्षा की तारीख
वैकल्पिक विषय	218	ENTREPRENEURSHIP	10.01.2023 to 20.01.2023
अतिरिक्त विषय			

संजीव कुमार

महाविद्यालय / +2 विद्यालय प्रधान का हस्ताक्षर  
एवं मुहर

परीक्षा नियंत्रक (30MA0)

परीक्षार्थी के लिए आवश्यक निर्देश

- \* BSEB UNIQUE Id सत्र 2021-23 परीक्षा के लिए सूचीकृत नियमित (Regular) तथा स्वतंत्र (Private) परीक्षार्थी के लिए जारी किया गया है। इसलिए सत्र 2021-23 से पूर्व के सूचीकृत परीक्षार्थी के लिए BSEB UNIQUE Id मान्य नहीं है।
- प्रायोगिक परीक्षा दिनांक 10.01.2023 से 20.01.2023 तक संचालित होगी। केन्द्राधीक्षक दिनांक 10.01.2023 से 20.01.2023 तक की अवधि में परीक्षार्थियों की संख्या के अनुसार तिथि एवं पाली का निर्धारण करके प्रायोगिक परीक्षा केंद्र पर आवंटित सभी परीक्षार्थियों के प्रायोगिक विषयों की परीक्षा आयोजित करेंगे।
- परीक्षार्थी अपने इस प्रवेश-पत्र में उल्लिखित प्रायोगिक परीक्षा केंद्र पर दिनांक 10.01.2023 को पूर्वाह्न 09:00 बजे अनिवार्य रूप से जाकर परीक्षा केंद्र के परिसर की सूचना पट्ट से यह जानकारी प्राप्त कर लेंगे कि उनके द्वारा चयनित विषय की प्रायोगिक परीक्षा किस तिथि एवं किस पाली में संचालित होगी, जिसमें उन्हें सम्मिलित होना अनिवार्य है।
- परीक्षार्थी के प्रत्येक प्रायोगिक विषय की परीक्षा के लिए 08 पृष्ठों की केवल एक ही उत्तरपुस्तिका मिलेगी। अतिरिक्त उत्तरपुस्तिका नहीं दी जाएगी। परीक्षार्थी उत्तरपुस्तिका लेते ही यह सुनिश्चित कर लें कि इसमें 8 पृष्ठ हैं एवं सही क्रम में हैं।
- उत्तरपुस्तिका प्राप्त होते ही परीक्षार्थी अपने प्रवेश-पत्र तथा उत्तरपुस्तिका पर मुद्रित विवरणों (Details) का मिलान कर यह अवश्य सुनिश्चित हो लें कि जो उत्तरपुस्तिका परीक्षक द्वारा उन्हें दी गई है, वह उन्हीं की है। भिन्न विवरणों की उत्तरपुस्तिका प्राप्त होने पर उसे तुरंत परीक्षक को वापस लौटा दिया जाए।
- उत्तरपुस्तिका प्राप्त होने पर परीक्षार्थी उनके आवरण पृष्ठ के पीछे अंकित "परीक्षार्थियों के लिए निर्देश" अवश्य पढ़ें एवं उसका अनुपालन करें।
- परीक्षार्थी अपनी उत्तरपुस्तिका के कवर पृष्ठ के ऊपरी बायें तथा दायें भागों में क्रमांक-(1) में अपने उत्तर देने का माध्यम अंकित करते हुए क्रमांक-(2) में अपना पूर्ण हस्ताक्षर अंकित करें। इसके अलावा अन्य मुद्रित विवरणों में किसी भी प्रकार से कोई छेड़-छाड़ नहीं करें।
- प्रायोगिक परीक्षा की उत्तरपुस्तिका के आवरण पृष्ठ के निचले बायें एवं दायें भागों को परीक्षार्थी द्वारा कदापि नहीं भरा जाएगा। अगर परीक्षार्थी इस भाग को भरते हैं, तो परीक्षार्थी का इस विषय में परीक्षाफल रद्द किया जा सकता है। ये दोनों भाग आंतरिक/बाह्य परीक्षकों को भरने के लिए दिया गया है।
- उत्तरपुस्तिका के पन्नों के दोनों पृष्ठों पर तथा प्रत्येक लाइन पर लिखें एवं पृष्ठों को नष्ट न करें।
- यदि रफ कार्य करने की आवश्यकता हो, तो परीक्षार्थी उत्तरपुस्तिका के अंतिम पृष्ठ पर रफ कार्य करके उसे काट दे/क्रॉस (x) कर दें।
- उत्तरपुस्तिका के आंतरिक पृष्ठों पर दाहिने हाशिए में लाइन खींचकर सादा स्थान छोड़ रखा गया है। शेष स्थान रून्ड है। परीक्षार्थी दाहिने हाशिए के सादे स्थान में कुछ भी नहीं लिखेंगे, चूंकि यह भाग परीक्षक के उपयोग के लिए है।
- उत्तरपुस्तिका के पृष्ठों को मोड़ें- फाड़ें नहीं तथा बीच-बीच में व्यर्थ ही खाली न छोड़ें।
- प्रश्न-पत्र में दी हुई संख्या के अनुसार अपने उत्तरों की संख्या लिखें।
- व्हाइटनगर, ब्लेड तथा नाखून का इस्तेमाल करना सर्वथा वर्जित है, अन्यथा परीक्षाफल अमान्य कर दिया जाएगा।
- प्रश्नोत्तर के समाप्त होने पर अंतिम में नीचे एक क्षैतिज रेखा खींच दें।
- आंतरिक परीक्षक द्वारा उपलब्ध कराये गए उपस्थिति-पत्रक में परीक्षार्थी द्वारा यथा-स्तम्भ परीक्षा की तिथि अंकित करते हुए उत्तरपुस्तिका की क्रम संख्या लिखकर अपना हस्ताक्षर किया जाएगा। परीक्षार्थी की उपस्थित, अनुपस्थित एवं निष्कासन से संबंधित संगत गोले को नीले/काले पेन से परीक्षक द्वारा भरा जाएगा न कि परीक्षार्थी द्वारा।
- परीक्षार्थी अपनी उत्तरपुस्तिका को आन्तरिक परीक्षक के पास जमा किये बिना परीक्षा भवन न छोड़ें।
- परीक्षा केंद्र में कैलकुलेटर, मोबाइल फोन, इयर फोन, पेजर, ब्लूटूथ या इस प्रकार का कोई अन्य इलेक्ट्रॉनिक उपकरण ले जाना सख्त मना है।
- जाँच परीक्षा में गैर-उत्प्रेषित या जाँच परीक्षा में अनुपस्थित छात्र/छात्रा इंटरमीडिएट वार्षिक प्रायोगिक परीक्षा, 2023 में कदापि सम्मिलित नहीं हो सकते हैं।



बिहार विद्यालय परीक्षा समिति, पटना  
BIHAR SCHOOL EXAMINATION BOARD, PATNA  
इंटरमीडिएट वार्षिक परीक्षा, 2023  
INTERMEDIATE ANNUAL EXAMINATION, 2023  
प्रायोगिक परीक्षा का प्रवेश पत्र  
Admit Card For Practical Examination

संकाय: बाणिज्य  
FACULTY: COMMERCE

\* BSEB UNIQUE Id:- 2211110011516  
कॉलेज/+2 स्कूल का नाम GAYA COLLEGE, GAYA  
परीक्षार्थी का नाम AMIT KUMAR  
माता का नाम ANITA DEVI  
पिता का नाम ASHOK KUMAR ANAL  
परीक्षार्थी का आधार नं० 690306389104 दिव्यांग कोटि NO  
सूचीकरण संख्या/वर्ष R-210013304-21 परीक्षार्थी की कोटि REGULAR  
रोल कोड 21001 रोल क्रमांक 23020432 लिंग MALE



परीक्षा केंद्र का नाम GAYA COLLEGE, GAYA

प्रायोगिक परीक्षा के विषय (निर्धारित परीक्षा कार्यक्रम सहित)

प्रायोगिक विषय	विषय कोड	विषय का नाम	परीक्षा की तारीख
वैकल्पिक विषय	218	ENTREPRENEURSHIP	10.01.2023 to 20.01.2023
अतिरिक्त विषय			

संजीव कुमार

महाविद्यालय / +2 विद्यालय प्रधान का हस्ताक्षर  
एवं मुहर

परीक्षा नियंत्रक (30MA0)

परीक्षार्थी के लिए आवश्यक निर्देश

- \* BSEB UNIQUE Id सत्र 2021-23 परीक्षा के लिए सूचीकृत नियमित (Regular) तथा स्वतंत्र (Private) परीक्षार्थी के लिए जारी किया गया है। इसलिए सत्र 2021-23 से पूर्व के सूचीकृत परीक्षार्थी के लिए BSEB UNIQUE Id मान्य नहीं है।
- प्रायोगिक परीक्षा दिनांक 10.01.2023 से 20.01.2023 तक संचालित होगी। केन्द्राधीक्षक दिनांक 10.01.2023 से 20.01.2023 तक की अवधि में परीक्षार्थियों की संख्या के अनुसार तिथि एवं पाली का निर्धारण करके प्रायोगिक परीक्षा केंद्र पर आवंटित सभी परीक्षार्थियों के प्रायोगिक विषयों की परीक्षा आयोजित करेंगे।
- परीक्षार्थी अपने इस प्रवेश-पत्र में उल्लिखित प्रायोगिक परीक्षा केंद्र पर दिनांक 10.01.2023 को पूर्वाह्न 09:00 बजे अनिवार्य रूप से जाकर परीक्षा केंद्र के परिसर की सूचना पट्ट से यह जानकारी प्राप्त कर लेंगे कि उनके द्वारा चयनित विषय की प्रायोगिक परीक्षा किस तिथि एवं किस पाली में संचालित होगी, जिसमें उन्हें सम्मिलित होना अनिवार्य है।
- परीक्षार्थी के प्रत्येक प्रायोगिक विषय की परीक्षा के लिए 08 पृष्ठों की केवल एक ही उत्तरपुस्तिका मिलेगी। अतिरिक्त उत्तरपुस्तिका नहीं दी जाएगी। परीक्षार्थी उत्तरपुस्तिका लेते ही यह सुनिश्चित कर लें कि इसमें 8 पृष्ठ हैं एवं सही क्रम में हैं।
- उत्तरपुस्तिका प्राप्त होते ही परीक्षार्थी अपने प्रवेश-पत्र तथा उत्तरपुस्तिका पर मुद्रित विवरणों (Details) का मिलान कर यह अवश्य सुनिश्चित हो लें कि जो उत्तरपुस्तिका परीक्षक द्वारा उन्हें दी गई है, वह उन्हीं की है। भिन्न विवरणों की उत्तरपुस्तिका प्राप्त होने पर उसे तुरंत परीक्षक को वापस लौटा दिया जाए।
- उत्तरपुस्तिका प्राप्त होने पर परीक्षार्थी उनके आवरण पृष्ठ के पीछे अंकित "परीक्षार्थियों के लिए निर्देश" अवश्य पढ़ें एवं उसका अनुपालन करें।
- परीक्षार्थी अपनी उत्तरपुस्तिका के कवर पृष्ठ के ऊपरी बायें तथा दायें भागों में क्रमांक-(1) में अपने उत्तर देने का माध्यम अंकित करते हुए क्रमांक-(2) में अपना पूर्ण हस्ताक्षर अंकित करें। इसके अलावा अन्य मुद्रित विवरणों में किसी भी प्रकार से कोई छेड़-छाड़ नहीं करें।
- प्रायोगिक परीक्षा की उत्तरपुस्तिका के आवरण पृष्ठ के निचले बायें एवं दायें भागों को परीक्षार्थी द्वारा कदापि नहीं भरा जाएगा। अगर परीक्षार्थी इस भाग को भरते हैं, तो परीक्षार्थी का इस विषय में परीक्षाफल रद्द किया जा सकता है। ये दोनों भाग आंतरिक/बाह्य परीक्षकों को भरने के लिए दिया गया है।
- उत्तरपुस्तिका के पन्नों के दोनों पृष्ठों पर तथा प्रत्येक लाइन पर लिखें एवं पृष्ठों को नष्ट न करें।
- यदि रफ कार्य करने की आवश्यकता हो, तो परीक्षार्थी उत्तरपुस्तिका के अंतिम पृष्ठ पर रफ कार्य करके उसे काट दे/क्रॉस (x) कर दें।
- उत्तरपुस्तिका के आंतरिक पृष्ठों पर दाहिने हाशिए में लाइन खींचकर सादा स्थान छोड़ रखा गया है। शेष स्थान रून्ड है। परीक्षार्थी दाहिने हाशिए के सादे स्थान में कुछ भी नहीं लिखेंगे, चूंकि यह भाग परीक्षक के उपयोग के लिए है।
- उत्तरपुस्तिका के पृष्ठों को मोड़ें- फाड़ें नहीं तथा बीच-बीच में व्यर्थ ही खाली न छोड़ें।
- प्रश्न-पत्र में दी हुई संख्या के अनुसार अपने उत्तरों की संख्या लिखें।
- व्हाइटनगर, ब्लेड तथा नाखून का इस्तेमाल करना सर्वथा वर्जित है, अन्यथा परीक्षाफल अमान्य कर दिया जाएगा।
- प्रश्नोत्तर के समाप्त होने पर अंतिम में नीचे एक क्षैतिज रेखा खींच दें।
- आंतरिक परीक्षक द्वारा उपलब्ध कराये गए उपस्थिति-पत्रक में परीक्षार्थी द्वारा यथा-स्तम्भ परीक्षा की तिथि अंकित करते हुए उत्तरपुस्तिका की क्रम संख्या लिखकर अपना हस्ताक्षर किया जाएगा। परीक्षार्थी की उपस्थिति, अनुपस्थिति एवं निष्कासन से संबंधित संगत गोले को नीले/काले पेन से परीक्षक द्वारा भरा जाएगा न कि परीक्षार्थी द्वारा।
- परीक्षार्थी अपनी उत्तरपुस्तिका को आन्तरिक परीक्षक के पास जमा किये बिना परीक्षा भवन न छोड़ें।
- परीक्षा केंद्र में कैलकुलेटर, मोबाइल फोन, इयर फोन, पेजर, ब्लूटूथ या इस प्रकार का कोई अन्य इलेक्ट्रॉनिक उपकरण ले जाना सख्त मना है।
- जाँच परीक्षा में गैर-उत्प्रेषित या जाँच परीक्षा में अनुपस्थित छात्र/छात्रा इंटरमीडिएट वार्षिक प्रायोगिक परीक्षा, 2023 में कदापि सम्मिलित नहीं हो सकते हैं।



बिहार विद्यालय परीक्षा समिति, पटना  
BIHAR SCHOOL EXAMINATION BOARD, PATNA  
इंटरमीडिएट वार्षिक परीक्षा, 2023  
INTERMEDIATE ANNUAL EXAMINATION, 2023  
प्रायोगिक परीक्षा का प्रवेश पत्र  
Admit Card For Practical Examination

संकाय: बाणिज्य  
FACULTY: COMMERCE

\* BSEB UNIQUE Id:- 2212110010303  
कॉलेज/+2 स्कूल का नाम GAYA COLLEGE, GAYA  
परीक्षार्थी का नाम JYOTI KUMARI  
माता का नाम MUNNI DEVI  
पिता का नाम DHARMENDRA SAW  
परीक्षार्थी का आधार नं० 916911075125 दिव्यांग कोटि NO  
सूचीकरण संख्या/वर्ष R-210012971-21 परीक्षार्थी की कोटि REGULAR  
रोल कोड 21001 रोल क्रमांक 23020099 लिंग FEMALE



परीक्षा केंद्र का नाम GAYA COLLEGE, GAYA

प्रायोगिक परीक्षा के विषय (निर्धारित परीक्षा कार्यक्रम सहित)

प्रायोगिक विषय	विषय कोड	विषय का नाम	परीक्षा की तारीख
वैकल्पिक विषय	218	ENTREPRENEURSHIP	10.01.2023 to 20.01.2023
अतिरिक्त विषय			

संजीव कुमार

महाविद्यालय / +2 विद्यालय प्रधान का हस्ताक्षर  
एवं मुहर

परीक्षा नियंत्रक (30MA0)

परीक्षार्थी के लिए आवश्यक निदेश

- \* BSEB UNIQUE Id सत्र 2021-23 परीक्षा के लिए सूचीकृत नियमित (Regular) तथा स्वतंत्र (Private) परीक्षार्थी के लिए जारी किया गया है। इसलिए सत्र 2021-23 से पूर्व के सूचीकृत परीक्षार्थी के लिए BSEB UNIQUE Id मान्य नहीं है।
- प्रायोगिक परीक्षा दिनांक 10.01.2023 से 20.01.2023 तक संचालित होगी। केन्द्राधीक्षक दिनांक 10.01.2023 से 20.01.2023 तक की अवधि में परीक्षार्थियों की संख्या के अनुसार तिथि एवं पाली का निर्धारण करके प्रायोगिक परीक्षा केन्द्र पर आवंटित सभी परीक्षार्थियों के प्रायोगिक विषयों की परीक्षा आयोजित करेंगे।
- परीक्षार्थी अपने इस प्रवेश-पत्र में उल्लिखित प्रायोगिक परीक्षा केन्द्र पर दिनांक 10.01.2023 को पूर्वाह्न 09:00 बजे अनिवार्य रूप से जाकर परीक्षा केन्द्र के परिसर की सूचना पट्ट से यह जानकारी प्राप्त कर लेंगे कि उनके द्वारा चयनित विषय की प्रायोगिक परीक्षा किस तिथि एवं किस पाली में संचालित होगी, जिसमें उन्हें सम्मिलित होना अनिवार्य है।
- परीक्षार्थी के प्रत्येक प्रायोगिक विषय की परीक्षा के लिए 08 पृष्ठों की केवल एक ही उत्तरपुस्तिका मिलेगी। अतिरिक्त उत्तरपुस्तिका नहीं दी जाएगी। परीक्षार्थी उत्तरपुस्तिका लेते ही यह सुनिश्चित कर लें कि इसमें 8 पृष्ठ हैं एवं सही क्रम में हैं।
- उत्तरपुस्तिका प्राप्त होते ही परीक्षार्थी अपने प्रवेश-पत्र तथा उत्तरपुस्तिका पर मुद्रित विवरणों (Details) का मिलान कर यह अवश्य सुनिश्चित हो लें कि जो उत्तरपुस्तिका परीक्षक द्वारा उन्हें दी गई है, वह उन्हीं की है। भिन्न विवरणों की उत्तरपुस्तिका प्राप्त होने पर उसे तुरंत परीक्षक को वापस लौटा दिया जाए।
- उत्तरपुस्तिका प्राप्त होने पर परीक्षार्थी उनके आवरण पृष्ठ के पीछे अंकित "परीक्षार्थियों के लिए निर्देश" अवश्य पढ़ें एवं उसका अनुपालन करें।
- परीक्षार्थी अपनी उत्तरपुस्तिका के कवर पृष्ठ के ऊपरी बायें तथा दायें भागों में क्रमांक-(1) में अपने उत्तर देने का माध्यम अंकित करते हुए क्रमांक-(2) में अपना पूर्ण हस्ताक्षर अंकित करें। इसके अलावा अन्य मुद्रित विवरणों में किसी भी प्रकार से कोई छेड़-छाड़ नहीं करें।
- प्रायोगिक परीक्षा की उत्तरपुस्तिका के आवरण पृष्ठ के निचले बायें एवं दायें भागों को परीक्षार्थी द्वारा कदापि नहीं भरा जाएगा। अगर परीक्षार्थी इस भाग को भरते हैं, तो परीक्षार्थी का इस विषय में परीक्षाफल रद्द किया जा सकता है। ये दोनों भाग आंतरिक/बाह्य परीक्षकों को भरने के लिए दिया गया है।
- उत्तरपुस्तिका के पन्नों के दोनों पृष्ठों पर तथा प्रत्येक लाइन पर लिखें एवं पृष्ठों को नष्ट न करें।
- यदि रफ कार्य करने की आवश्यकता हो, तो परीक्षार्थी उत्तरपुस्तिका के अंतिम पृष्ठ पर रफ कार्य करके उसे काट दे/क्रॉस (x) कर दें।
- उत्तरपुस्तिका के आंतरिक पृष्ठों पर दाहिने हाशिए में लाइन खींचकर सादा स्थान छोड़ रखा गया है। शेष स्थान रून्ड है। परीक्षार्थी दाहिने हाशिए के सादे स्थान में कुछ भी नहीं लिखेंगे, चूंकि यह भाग परीक्षक के उपयोग के लिए है।
- उत्तरपुस्तिका के पृष्ठों को मोड़ें- फाड़ें नहीं तथा बीच-बीच में व्यर्थ ही खाली न छोड़ें।
- प्रश्न-पत्र में दी हुई संख्या के अनुसार अपने उत्तरों की संख्या लिखें।
- व्हाइटनगर, ब्लेड तथा नाखून का इस्तेमाल करना सर्वथा वर्जित है, अन्यथा परीक्षाफल अमान्य कर दिया जाएगा।
- प्रश्नोत्तर के समाप्त होने पर अंतिम में नीचे एक क्षैतिज रेखा खींच दें।
- आंतरिक परीक्षक द्वारा उपलब्ध कराये गए उपस्थिति-पत्रक में परीक्षार्थी द्वारा यथा-स्तम्भ परीक्षा की तिथि अंकित करते हुए उत्तरपुस्तिका की क्रम संख्या लिखकर अपना हस्ताक्षर किया जाएगा। परीक्षार्थी की उपस्थिति, अनुपस्थिति एवं निष्कासन से संबंधित संगत गोले को नीले/काले पेन से परीक्षक द्वारा भरा जाएगा न कि परीक्षार्थी द्वारा।
- परीक्षार्थी अपनी उत्तरपुस्तिका को आन्तरिक परीक्षक के पास जमा किये बिना परीक्षा भवन न छोड़ें।
- परीक्षा केन्द्र में कैलकुलेटर, मोबाइल फोन, इयर फोन, पेजर, ब्लूटूथ या इस प्रकार का कोई अन्य इलेक्ट्रॉनिक उपकरण ले जाना सख्त मना है।
- जाँच परीक्षा में गैर-उत्प्रेषित या जाँच परीक्षा में अनुपस्थित छात्र/छात्रा इंटरमीडिएट वार्षिक प्रायोगिक परीक्षा, 2023 में कदापि सम्मिलित नहीं हो सकते हैं।



बिहार विद्यालय परीक्षा समिति, पटना  
BIHAR SCHOOL EXAMINATION BOARD, PATNA  
इंटरमीडिएट वार्षिक परीक्षा, 2023  
INTERMEDIATE ANNUAL EXAMINATION, 2023  
प्रायोगिक परीक्षा का प्रवेश पत्र  
Admit Card For Practical Examination

संकाय: बाणिज्य  
FACULTY: COMMERCE

\* BSEB UNIQUE Id:- 2212110010205  
कॉलेज/+2 स्कूल का नाम GAYA COLLEGE, GAYA  
परीक्षार्थी का नाम CHANDANI KUMARI  
माता का नाम REKHA DEVI  
पिता का नाम BAIJNATH PRASAD  
परीक्षार्थी का आधार नं० 473926628652 दिव्यांग कोटि NO  
सूचीकरण संख्या/वर्ष R-210012933-21 परीक्षार्थी की कोटि REGULAR  
रोल कोड 21001 रोल क्रमांक 23020061 लिंग FEMALE



परीक्षा केंद्र का नाम GAYA COLLEGE, GAYA

प्रायोगिक परीक्षा के विषय (निर्धारित परीक्षा कार्यक्रम सहित)

प्रायोगिक विषय	विषय कोड	विषय का नाम	परीक्षा की तारीख
वैकल्पिक विषय	218	ENTREPRENEURSHIP	10.01.2023 to 20.01.2023
अतिरिक्त विषय			

संजीव कुमार

महाविद्यालय / +2 विद्यालय प्रधान का हस्ताक्षर  
एवं मुहर

परीक्षा नियंत्रक (30MA0)

परीक्षार्थी के लिए आवश्यक निर्देश

- \* BSEB UNIQUE Id सत्र 2021-23 परीक्षा के लिए सूचीकृत नियमित (Regular) तथा स्वतंत्र (Private) परीक्षार्थी के लिए जारी किया गया है। इसलिए सत्र 2021-23 से पूर्व के सूचीकृत परीक्षार्थी के लिए BSEB UNIQUE Id मान्य नहीं है।
- प्रायोगिक परीक्षा दिनांक 10.01.2023 से 20.01.2023 तक संचालित होगी। केन्द्राधीक्षक दिनांक 10.01.2023 से 20.01.2023 तक की अवधि में परीक्षार्थियों की संख्या के अनुसार तिथि एवं पाली का निर्धारण करके प्रायोगिक परीक्षा केंद्र पर आवंटित सभी परीक्षार्थियों के प्रायोगिक विषयों की परीक्षा आयोजित करेंगे।
- परीक्षार्थी अपने इस प्रवेश-पत्र में उल्लिखित प्रायोगिक परीक्षा केंद्र पर दिनांक 10.01.2023 को पूर्वाह्न 09:00 बजे अनिवार्य रूप से जाकर परीक्षा केंद्र के परिसर की सूचना पट्ट से यह जानकारी प्राप्त कर लेंगे कि उनके द्वारा चयनित विषय की प्रायोगिक परीक्षा किस तिथि एवं किस पाली में संचालित होगी, जिसमें उन्हें सम्मिलित होना अनिवार्य है।
- परीक्षार्थी के प्रत्येक प्रायोगिक विषय की परीक्षा के लिए 08 पृष्ठों की केवल एक ही उत्तरपुस्तिका मिलेगी। अतिरिक्त उत्तरपुस्तिका नहीं दी जाएगी। परीक्षार्थी उत्तरपुस्तिका लेते ही यह सुनिश्चित कर लें कि इसमें 8 पृष्ठ हैं एवं सही क्रम में हैं।
- उत्तरपुस्तिका प्राप्त होते ही परीक्षार्थी अपने प्रवेश-पत्र तथा उत्तरपुस्तिका पर मुद्रित विवरणों (Details) का मिलान कर यह अवश्य सुनिश्चित हो लें कि जो उत्तरपुस्तिका परीक्षक द्वारा उन्हें दी गई है, वह उन्हीं की है। भिन्न विवरणों की उत्तरपुस्तिका प्राप्त होने पर उसे तुरंत परीक्षक को वापस लौटा दिया जाए।
- उत्तरपुस्तिका प्राप्त होने पर परीक्षार्थी उनके आवरण पृष्ठ के पीछे अंकित "परीक्षार्थियों के लिए निर्देश" अवश्य पढ़ें एवं उसका अनुपालन करें।
- परीक्षार्थी अपनी उत्तरपुस्तिका के कवर पृष्ठ के ऊपरी बायें तथा दायें भागों में क्रमांक-(1) में अपने उत्तर देने का माध्यम अंकित करते हुए क्रमांक-(2) में अपना पूर्ण हस्ताक्षर अंकित करें। इसके अलावा अन्य मुद्रित विवरणों में किसी भी प्रकार से कोई छेड़-छाड़ नहीं करें।
- प्रायोगिक परीक्षा की उत्तरपुस्तिका के आवरण पृष्ठ के निचले बायें एवं दायें भागों को परीक्षार्थी द्वारा कदापि नहीं भरा जाएगा। अगर परीक्षार्थी इस भाग को भरते हैं, तो परीक्षार्थी का इस विषय में परीक्षाफल रद्द किया जा सकता है। ये दोनों भाग आंतरिक/बाह्य परीक्षकों को भरने के लिए दिया गया है।
- उत्तरपुस्तिका के पन्नों के दोनों पृष्ठों पर तथा प्रत्येक लाइन पर लिखें एवं पृष्ठों को नष्ट न करें।
- यदि रफ कार्य करने की आवश्यकता हो, तो परीक्षार्थी उत्तरपुस्तिका के अंतिम पृष्ठ पर रफ कार्य करके उसे काट दे/क्रॉस (x) कर दें।
- उत्तरपुस्तिका के आंतरिक पृष्ठों पर दाहिने हाशिए में लाइन खींचकर सादा स्थान छोड़ रखा गया है। शेष स्थान रून्ड है। परीक्षार्थी दाहिने हाशिए के सादे स्थान में कुछ भी नहीं लिखेंगे, चूंकि यह भाग परीक्षक के उपयोग के लिए है।
- उत्तरपुस्तिका के पृष्ठों को मोड़ें- फाड़ें नहीं तथा बीच-बीच में व्यर्थ ही खाली न छोड़ें।
- प्रश्न-पत्र में दी हुई संख्या के अनुसार अपने उत्तरों की संख्या लिखें।
- व्हाइटनगर, ब्लेड तथा नाखून का इस्तेमाल करना सर्वथा वर्जित है, अन्यथा परीक्षाफल अमान्य कर दिया जाएगा।
- प्रश्नोत्तर के समाप्त होने पर अंतिम में नीचे एक क्षैतिज रेखा खींच दें।
- आंतरिक परीक्षक द्वारा उपलब्ध कराये गए उपस्थिति-पत्रक में परीक्षार्थी द्वारा यथा-स्तम्भ परीक्षा की तिथि अंकित करते हुए उत्तरपुस्तिका की क्रम संख्या लिखकर अपना हस्ताक्षर किया जाएगा। परीक्षार्थी की उपस्थित, अनुपस्थित एवं निष्कासन से संबंधित संगत गोले को नीले/काले पेन से परीक्षक द्वारा भरा जाएगा न कि परीक्षार्थी द्वारा।
- परीक्षार्थी अपनी उत्तरपुस्तिका को आन्तरिक परीक्षक के पास जमा किये बिना परीक्षा भवन न छोड़ें।
- परीक्षा केंद्र में कैलकुलेटर, मोबाइल फोन, इयर फोन, पेजर, ब्लूटूथ या इस प्रकार का कोई अन्य इलेक्ट्रॉनिक उपकरण ले जाना सख्त मना है।
- जाँच परीक्षा में गैर-उत्प्रेषित या जाँच परीक्षा में अनुपस्थित छात्र/छात्रा इंटरमीडिएट वार्षिक प्रायोगिक परीक्षा, 2023 में कदापि सम्मिलित नहीं हो सकते हैं।



बिहार विद्यालय परीक्षा समिति, पटना  
BIHAR SCHOOL EXAMINATION BOARD, PATNA  
इंटरमीडिएट वार्षिक परीक्षा, 2023  
INTERMEDIATE ANNUAL EXAMINATION, 2023  
प्रायोगिक परीक्षा का प्रवेश पत्र  
Admit Card For Practical Examination

संकाय: बाणिज्य  
FACULTY: COMMERCE

\* BSEB UNIQUE Id:- 2211110012395  
कॉलेज/+2 स्कूल का नाम GAYA COLLEGE, GAYA  
परीक्षार्थी का नाम MD SUFIYAN ALAM  
माता का नाम NAJMA KHATOON  
पिता का नाम MD RUSTAM  
परीक्षार्थी का आधार नं० 452097306384 दिव्यांग कोटि NO  
सूचीकरण संख्या/वर्ष R-210013481-21 परीक्षार्थी की कोटि REGULAR  
रोल कोड 21001 रोल क्रमांक 23020607 लिंग MALE



परीक्षा केंद्र का नाम GAYA COLLEGE, GAYA

प्रायोगिक परीक्षा के विषय (निर्धारित परीक्षा कार्यक्रम सहित)

प्रायोगिक विषय	विषय कोड	विषय का नाम	परीक्षा की तारीख
वैकल्पिक विषय	218	ENTREPRENEURSHIP	10.01.2023 to 20.01.2023
अतिरिक्त विषय			

संजीव कुमार

महाविद्यालय / +2 विद्यालय प्रधान का हस्ताक्षर  
एवं मुहर

परीक्षा नियंत्रक (30MA0)

परीक्षार्थी के लिए आवश्यक निर्देश

- \* BSEB UNIQUE Id सत्र 2021-23 परीक्षा के लिए सूचीकृत नियमित (Regular) तथा स्वतंत्र (Private) परीक्षार्थी के लिए जारी किया गया है। इसलिए सत्र 2021-23 से पूर्व के सूचीकृत परीक्षार्थी के लिए BSEB UNIQUE Id मान्य नहीं है।
- प्रायोगिक परीक्षा दिनांक 10.01.2023 से 20.01.2023 तक संचालित होगी। केन्द्राधीक्षक दिनांक 10.01.2023 से 20.01.2023 तक की अवधि में परीक्षार्थियों की संख्या के अनुसार तिथि एवं पाली का निर्धारण करके प्रायोगिक परीक्षा केन्द्र पर आवंटित सभी परीक्षार्थियों के प्रायोगिक विषयों की परीक्षा आयोजित करेंगे।
- परीक्षार्थी अपने इस प्रवेश-पत्र में उल्लिखित प्रायोगिक परीक्षा केन्द्र पर दिनांक 10.01.2023 को पूर्वाह्न 09:00 बजे अनिवार्य रूप से जाकर परीक्षा केन्द्र के परिसर की सूचना पट्ट से यह जानकारी प्राप्त कर लेंगे कि उनके द्वारा चयनित विषय की प्रायोगिक परीक्षा किस तिथि एवं किस पाली में संचालित होगी, जिसमें उन्हें सम्मिलित होना अनिवार्य है।
- परीक्षार्थी के प्रत्येक प्रायोगिक विषय की परीक्षा के लिए 08 पृष्ठों की केवल एक ही उत्तरपुस्तिका मिलेगी। अतिरिक्त उत्तरपुस्तिका नहीं दी जाएगी। परीक्षार्थी उत्तरपुस्तिका लेते ही यह सुनिश्चित कर लें कि इसमें 8 पृष्ठ हैं एवं सही क्रम में हैं।
- उत्तरपुस्तिका प्राप्त होते ही परीक्षार्थी अपने प्रवेश-पत्र तथा उत्तरपुस्तिका पर मुद्रित विवरणों (Details) का मिलान कर यह अवश्य सुनिश्चित हो लें कि जो उत्तरपुस्तिका परीक्षक द्वारा उन्हें दी गई है, वह उन्हीं की है। भिन्न विवरणों की उत्तरपुस्तिका प्राप्त होने पर उसे तुरंत परीक्षक को वापस लौटा दिया जाए।
- उत्तरपुस्तिका प्राप्त होने पर परीक्षार्थी उनके आवरण पृष्ठ के पीछे अंकित "परीक्षार्थियों के लिए निर्देश" अवश्य पढ़ें एवं उसका अनुपालन करें।
- परीक्षार्थी अपनी उत्तरपुस्तिका के कवर पृष्ठ के ऊपरी बायें तथा दायें भागों में क्रमांक-(1) में अपने उत्तर देने का माध्यम अंकित करते हुए क्रमांक-(2) में अपना पूर्ण हस्ताक्षर अंकित करें। इसके अलावा अन्य मुद्रित विवरणों में किसी भी प्रकार से कोई छेड़-छाड़ नहीं करें।
- प्रायोगिक परीक्षा की उत्तरपुस्तिका के आवरण पृष्ठ के निचले बायें एवं दायें भागों को परीक्षार्थी द्वारा कदापि नहीं भरा जाएगा। अगर परीक्षार्थी इस भाग को भरते हैं, तो परीक्षार्थी का इस विषय में परीक्षाफल रद्द किया जा सकता है। ये दोनों भाग आंतरिक/बाह्य परीक्षकों को भरने के लिए दिया गया है।
- उत्तरपुस्तिका के पन्नों के दोनों पृष्ठों पर तथा प्रत्येक लाइन पर लिखें एवं पृष्ठों को नष्ट न करें।
- यदि रफ कार्य करने की आवश्यकता हो, तो परीक्षार्थी उत्तरपुस्तिका के अंतिम पृष्ठ पर रफ कार्य करके उसे काट दे/क्रॉस (x) कर दें।
- उत्तरपुस्तिका के आंतरिक पृष्ठों पर दाहिने हाशिए में लाइन खींचकर सादा स्थान छोड़ रखा गया है। शेष स्थान रून्ड है। परीक्षार्थी दाहिने हाशिए के सादे स्थान में कुछ भी नहीं लिखेंगे, चूंकि यह भाग परीक्षक के उपयोग के लिए है।
- उत्तरपुस्तिका के पृष्ठों को मोड़ें- फाड़ें नहीं तथा बीच-बीच में व्यर्थ ही खाली न छोड़ें।
- प्रश्न-पत्र में दी हुई संख्या के अनुसार अपने उत्तरों की संख्या लिखें।
- व्हाइटनगर, ब्लेड तथा नाखून का इस्तेमाल करना सर्वथा वर्जित है, अन्यथा परीक्षाफल अमान्य कर दिया जाएगा।
- प्रश्नोत्तर के समाप्त होने पर अंतिम में नीचे एक क्षैतिज रेखा खींच दें।
- आंतरिक परीक्षक द्वारा उपलब्ध कराये गए उपस्थिति-पत्रक में परीक्षार्थी द्वारा यथा-स्तम्भ परीक्षा की तिथि अंकित करते हुए उत्तरपुस्तिका की क्रम संख्या लिखकर अपना हस्ताक्षर किया जाएगा। परीक्षार्थी की उपस्थिति, अनुपस्थिति एवं निष्कासन से संबंधित संगत गोले को नीले/काले पेन से परीक्षक द्वारा भरा जाएगा न कि परीक्षार्थी द्वारा।
- परीक्षार्थी अपनी उत्तरपुस्तिका को आन्तरिक परीक्षक के पास जमा किये बिना परीक्षा भवन न छोड़ें।
- परीक्षा केन्द्र में कैलकुलेटर, मोबाइल फोन, इयर फोन, पेजर, ब्लूटूथ या इस प्रकार का कोई अन्य इलेक्ट्रॉनिक उपकरण ले जाना सख्त मना है।
- जाँच परीक्षा में गैर-उत्प्रेषित या जाँच परीक्षा में अनुपस्थित छात्र/छात्रा इंटरमीडिएट वार्षिक प्रायोगिक परीक्षा, 2023 में कदापि सम्मिलित नहीं हो सकते हैं।





बिहार विद्यालय परीक्षा समिति, पटना  
BIHAR SCHOOL EXAMINATION BOARD, PATNA  
इंटरमीडिएट वार्षिक परीक्षा, 2023  
INTERMEDIATE ANNUAL EXAMINATION, 2023  
प्रायोगिक परीक्षा का प्रवेश पत्र  
Admit Card For Practical Examination

संकाय: बाणिज्य  
FACULTY: COMMERCE

\* BSEB UNIQUE Id:- 2211110011408  
कॉलेज/+2 स्कूल का नाम GAYA COLLEGE, GAYA  
परीक्षार्थी का नाम ADITYA KUMAR VERMA  
माता का नाम SAWATI VERMA  
पिता का नाम SHAMBHU PRASAD VERMA  
परीक्षार्थी का आधार नं० 724782674932 दिव्यांग कोटि NO  
सूचीकरण संख्या/वर्ष R-210013287-21 परीक्षार्थी की कोटि REGULAR  
रोल कोड 21001 रोल क्रमांक 23020417 लिंग MALE



परीक्षा केंद्र का नाम GAYA COLLEGE, GAYA

प्रायोगिक परीक्षा के विषय (निर्धारित परीक्षा कार्यक्रम सहित)

प्रायोगिक विषय	विषय कोड	विषय का नाम	परीक्षा की तारीख
वैकल्पिक विषय	218	ENTREPRENEURSHIP	10.01.2023 to 20.01.2023
अतिरिक्त विषय			

संजीव कुमार

महाविद्यालय / +2 विद्यालय प्रधान का हस्ताक्षर  
एवं मुहर

परीक्षा नियंत्रक (30MA0)

परीक्षार्थी के लिए आवश्यक निर्देश


- \* BSEB UNIQUE Id सत्र 2021-23 परीक्षा के लिए सूचीकृत नियमित (Regular) तथा स्वतंत्र (Private) परीक्षार्थी के लिए जारी किया गया है। इसलिए सत्र 2021-23 से पूर्व के सूचीकृत परीक्षार्थी के लिए BSEB UNIQUE Id मान्य नहीं है।
- प्रायोगिक परीक्षा दिनांक 10.01.2023 से 20.01.2023 तक संचालित होगी। केन्द्राधीक्षक दिनांक 10.01.2023 से 20.01.2023 तक की अवधि में परीक्षार्थियों की संख्या के अनुसार तिथि एवं पाली का निर्धारण करके प्रायोगिक परीक्षा केंद्र पर आवंटित सभी परीक्षार्थियों के प्रायोगिक विषयों की परीक्षा आयोजित करेंगे।
- परीक्षार्थी अपने इस प्रवेश-पत्र में उल्लिखित प्रायोगिक परीक्षा केंद्र पर दिनांक 10.01.2023 को पूर्वाह्न 09:00 बजे अनिवार्य रूप से जाकर परीक्षा केंद्र के परिसर की सूचना पट्ट से यह जानकारी प्राप्त कर लेंगे कि उनके द्वारा चयनित विषय की प्रायोगिक परीक्षा किस तिथि एवं किस पाली में संचालित होगी, जिसमें उन्हें सम्मिलित होना अनिवार्य है।
- परीक्षार्थी के प्रत्येक प्रायोगिक विषय की परीक्षा के लिए 08 पृष्ठों की केवल एक ही उत्तरपुस्तिका मिलेगी। अतिरिक्त उत्तरपुस्तिका नहीं दी जाएगी। परीक्षार्थी उत्तरपुस्तिका लेते ही यह सुनिश्चित कर लें कि इसमें 8 पृष्ठ हैं एवं सही क्रम में हैं।
- उत्तरपुस्तिका प्राप्त होते ही परीक्षार्थी अपने प्रवेश-पत्र तथा उत्तरपुस्तिका पर मुद्रित विवरणों (Details) का मिलान कर यह अवश्य सुनिश्चित हो लें कि जो उत्तरपुस्तिका परीक्षक द्वारा उन्हें दी गई है, वह उन्हीं की है। भिन्न विवरणों की उत्तरपुस्तिका प्राप्त होने पर उसे तुरंत परीक्षक को वापस लौटा दिया जाए।
- उत्तरपुस्तिका प्राप्त होने पर परीक्षार्थी उनके आवरण पृष्ठ के पीछे अंकित "परीक्षार्थियों के लिए निर्देश" अवश्य पढ़ें एवं उसका अनुपालन करें।
- परीक्षार्थी अपनी उत्तरपुस्तिका के कवर पृष्ठ के ऊपरी बायें तथा दायें भागों में क्रमांक-(1) में अपने उत्तर देने का माध्यम अंकित करते हुए क्रमांक-(2) में अपना पूर्ण हस्ताक्षर अंकित करें। इसके अलावा अन्य मुद्रित विवरणों में किसी भी प्रकार से कोई छेड़-छाड़ नहीं करें।
- प्रायोगिक परीक्षा की उत्तरपुस्तिका के आवरण पृष्ठ के निचले बायें एवं दायें भागों को परीक्षार्थी द्वारा कदापि नहीं भरा जाएगा। अगर परीक्षार्थी इस भाग को भरते हैं, तो परीक्षार्थी का इस विषय में परीक्षाफल रद्द किया जा सकता है। ये दोनों भाग आंतरिक/बाह्य परीक्षकों को भरने के लिए दिया गया है।
- उत्तरपुस्तिका के पन्नों के दोनों पृष्ठों पर तथा प्रत्येक लाइन पर लिखें एवं पृष्ठों को नष्ट न करें।
- यदि रफ कार्य करने की आवश्यकता हो, तो परीक्षार्थी उत्तरपुस्तिका के अंतिम पृष्ठ पर रफ कार्य करके उसे काट दे/क्रॉस (x) कर दें।
- उत्तरपुस्तिका के आंतरिक पृष्ठों पर दाहिने हाशिए में लाइन खींचकर सादा स्थान छोड़ रखा गया है। शेष स्थान रून्ड है। परीक्षार्थी दाहिने हाशिए के सादे स्थान में कुछ भी नहीं लिखेंगे, चूंकि यह भाग परीक्षक के उपयोग के लिए है।
- उत्तरपुस्तिका के पृष्ठों को मोड़ें- फाड़ें नहीं तथा बीच-बीच में व्यर्थ ही खाली न छोड़ें।
- प्रश्न-पत्र में दी हुई संख्या के अनुसार अपने उत्तरों की संख्या लिखें।
- व्हाइटनगर, ब्लेड तथा नाखून का इस्तेमाल करना सर्वथा वर्जित है, अन्यथा परीक्षाफल अमान्य कर दिया जाएगा।
- प्रश्नोत्तर के समाप्त होने पर अंतिम में नीचे एक क्षैतिज रेखा खींच दें।
- आंतरिक परीक्षक द्वारा उपलब्ध कराये गए उपस्थिति-पत्रक में परीक्षार्थी द्वारा यथा-स्तम्भ परीक्षा की तिथि अंकित करते हुए उत्तरपुस्तिका की क्रम संख्या लिखकर अपना हस्ताक्षर किया जाएगा। परीक्षार्थी की उपस्थिति, अनुपस्थिति एवं निष्कासन से संबंधित संगत गोले को नीले/काले पेन से परीक्षक द्वारा भरा जाएगा न कि परीक्षार्थी द्वारा।
- परीक्षार्थी अपनी उत्तरपुस्तिका को आन्तरिक परीक्षक के पास जमा किये बिना परीक्षा भवन न छोड़ें।
- परीक्षा केंद्र में कैलकुलेटर, मोबाइल फोन, इयर फोन, पेजर, ब्लूटूथ या इस प्रकार का कोई अन्य इलेक्ट्रॉनिक उपकरण ले जाना सख्त मना है।
- जाँच परीक्षा में गैर-उत्प्रेषित या जाँच परीक्षा में अनुपस्थित छात्र/छात्रा इंटरमीडिएट वार्षिक प्रायोगिक परीक्षा, 2023 में कदापि सम्मिलित नहीं हो सकते हैं।



बिहार विद्यालय परीक्षा समिति, पटना  
BIHAR SCHOOL EXAMINATION BOARD, PATNA  
इंटरमीडिएट वार्षिक परीक्षा, 2023  
INTERMEDIATE ANNUAL EXAMINATION, 2023  
प्रायोगिक परीक्षा का प्रवेश पत्र  
Admit Card For Practical Examination

संकाय: बाणिज्य  
FACULTY: COMMERCE

\* BSEB UNIQUE Id:- 2211110012218  
कॉलेज/+2 स्कूल का नाम GAYA COLLEGE, GAYA  
परीक्षार्थी का नाम KUNAL RAJ  
माता का नाम GUDDI BARNWAL  
पिता का नाम KUNDAN BARNWAL  
परीक्षार्थी का आधार नं० 903194342011 दिव्यांग कोटि NO  
सूचीकरण संख्या/वर्ष R-210013443-21 परीक्षार्थी की कोटि REGULAR  
रोल कोड 21001 रोल क्रमांक 23020569 लिंग MALE



परीक्षा केंद्र का नाम GAYA COLLEGE, GAYA

प्रायोगिक परीक्षा के विषय (निर्धारित परीक्षा कार्यक्रम सहित)

प्रायोगिक विषय	विषय कोड	विषय का नाम	परीक्षा की तारीख
वैकल्पिक विषय	218	ENTREPRENEURSHIP	10.01.2023 to 20.01.2023
अतिरिक्त विषय			

संजीव कुमार

महाविद्यालय / +2 विद्यालय प्रधान का हस्ताक्षर  
एवं मुहर

परीक्षा नियंत्रक (30MA0)

परीक्षार्थी के लिए आवश्यक निर्देश

- \* BSEB UNIQUE Id सत्र 2021-23 परीक्षा के लिए सूचीकृत नियमित (Regular) तथा स्वतंत्र (Private) परीक्षार्थी के लिए जारी किया गया है। इसलिए सत्र 2021-23 से पूर्व के सूचीकृत परीक्षार्थी के लिए BSEB UNIQUE Id मान्य नहीं है।
- प्रायोगिक परीक्षा दिनांक 10.01.2023 से 20.01.2023 तक संचालित होगी। केन्द्राधीक्षक दिनांक 10.01.2023 से 20.01.2023 तक की अवधि में परीक्षार्थियों की संख्या के अनुसार तिथि एवं पाली का निर्धारण करके प्रायोगिक परीक्षा केंद्र पर आवंटित सभी परीक्षार्थियों के प्रायोगिक विषयों की परीक्षा आयोजित करेंगे।
- परीक्षार्थी अपने इस प्रवेश-पत्र में उल्लिखित प्रायोगिक परीक्षा केंद्र पर दिनांक 10.01.2023 को पूर्वाह्न 09:00 बजे अनिवार्य रूप से जाकर परीक्षा केंद्र के परिसर की सूचना पट्ट से यह जानकारी प्राप्त कर लेंगे कि उनके द्वारा चयनित विषय की प्रायोगिक परीक्षा किस तिथि एवं किस पाली में संचालित होगी, जिसमें उन्हें सम्मिलित होना अनिवार्य है।
- परीक्षार्थी के प्रत्येक प्रायोगिक विषय की परीक्षा के लिए 08 पृष्ठों की केवल एक ही उत्तरपुस्तिका मिलेगी। अतिरिक्त उत्तरपुस्तिका नहीं दी जाएगी। परीक्षार्थी उत्तरपुस्तिका लेते ही यह सुनिश्चित कर लें कि इसमें 8 पृष्ठ हैं एवं सही क्रम में हैं।
- उत्तरपुस्तिका प्राप्त होते ही परीक्षार्थी अपने प्रवेश-पत्र तथा उत्तरपुस्तिका पर मुद्रित विवरणों (Details) का मिलान कर यह अवश्य सुनिश्चित हो लें कि जो उत्तरपुस्तिका परीक्षक द्वारा उन्हें दी गई है, वह उन्हीं की है। भिन्न विवरणों की उत्तरपुस्तिका प्राप्त होने पर उसे तुरंत परीक्षक को वापस लौटा दिया जाए।
- उत्तरपुस्तिका प्राप्त होने पर परीक्षार्थी उनके आवरण पृष्ठ के पीछे अंकित "परीक्षार्थियों के लिए निर्देश" अवश्य पढ़ें एवं उसका अनुपालन करें।
- परीक्षार्थी अपनी उत्तरपुस्तिका के कवर पृष्ठ के ऊपरी बायें तथा दायें भागों में क्रमांक-(1) में अपने उत्तर देने का माध्यम अंकित करते हुए क्रमांक-(2) में अपना पूर्ण हस्ताक्षर अंकित करें। इसके अलावा अन्य मुद्रित विवरणों में किसी भी प्रकार से कोई छेड़-छाड़ नहीं करें।
- प्रायोगिक परीक्षा की उत्तरपुस्तिका के आवरण पृष्ठ के निचले बायें एवं दायें भागों को परीक्षार्थी द्वारा कदापि नहीं भरा जाएगा। अगर परीक्षार्थी इस भाग को भरते हैं, तो परीक्षार्थी का इस विषय में परीक्षाफल रद्द किया जा सकता है। ये दोनों भाग आंतरिक/बाह्य परीक्षकों को भरने के लिए दिया गया है।
- उत्तरपुस्तिका के पन्नों के दोनों पृष्ठों पर तथा प्रत्येक लाइन पर लिखें एवं पृष्ठों को नष्ट न करें।
- यदि रफ कार्य करने की आवश्यकता हो, तो परीक्षार्थी उत्तरपुस्तिका के अंतिम पृष्ठ पर रफ कार्य करके उसे काट दे/क्रॉस (x) कर दें।
- उत्तरपुस्तिका के आंतरिक पृष्ठों पर दाहिने हाशिए में लाइन खींचकर सादा स्थान छोड़ रखा गया है। शेष स्थान रून्ड है। परीक्षार्थी दाहिने हाशिए के सादे स्थान में कुछ भी नहीं लिखेंगे, चूंकि यह भाग परीक्षक के उपयोग के लिए है।
- उत्तरपुस्तिका के पृष्ठों को मोड़ें- फाड़ें नहीं तथा बीच-बीच में व्यर्थ ही खाली न छोड़ें।
- प्रश्न-पत्र में दी हुई संख्या के अनुसार अपने उत्तरों की संख्या लिखें।
- व्हाइटनगर, ब्लेड तथा नाखून का इस्तेमाल करना सर्वथा वर्जित है, अन्यथा परीक्षाफल अमान्य कर दिया जाएगा।
- प्रश्नोत्तर के समाप्त होने पर अंतिम में नीचे एक क्षैतिज रेखा खींच दें।
- आंतरिक परीक्षक द्वारा उपलब्ध कराये गए उपस्थिति-पत्रक में परीक्षार्थी द्वारा यथा-स्तम्भ परीक्षा की तिथि अंकित करते हुए उत्तरपुस्तिका की क्रम संख्या लिखकर अपना हस्ताक्षर किया जाएगा। परीक्षार्थी की उपस्थिति, अनुपस्थिति एवं निष्कासन से संबंधित संगत गोले को नीले/काले पेन से परीक्षक द्वारा भरा जाएगा न कि परीक्षार्थी द्वारा।
- परीक्षार्थी अपनी उत्तरपुस्तिका को आन्तरिक परीक्षक के पास जमा किये बिना परीक्षा भवन न छोड़ें।
- परीक्षा केंद्र में कैलकुलेटर, मोबाइल फोन, इयर फोन, पेजर, ब्लूटूथ या इस प्रकार का कोई अन्य इलेक्ट्रॉनिक उपकरण ले जाना सख्त मना है।
- जाँच परीक्षा में गैर-उत्प्रेषित या जाँच परीक्षा में अनुपस्थित छात्र/छात्रा इंटरमीडिएट वार्षिक प्रायोगिक परीक्षा, 2023 में कदापि सम्मिलित नहीं हो सकते हैं।



बिहार विद्यालय परीक्षा समिति, पटना  
BIHAR SCHOOL EXAMINATION BOARD, PATNA  
इंटरमीडिएट वार्षिक परीक्षा, 2023  
INTERMEDIATE ANNUAL EXAMINATION, 2023  
प्रायोगिक परीक्षा का प्रवेश पत्र  
Admit Card For Practical Examination

संकाय: बाणिज्य  
FACULTY: COMMERCE

\* BSEB UNIQUE Id:- 2212110010427  
कॉलेज/+2 स्कूल का नाम GAYA COLLEGE, GAYA  
परीक्षार्थी का नाम KOMAL KUMARI  
माता का नाम KAVITA DEVI  
पिता का नाम PRAKASH KUMAR  
परीक्षार्थी का आधार नं० 336138650930 दिव्यांग कोटि NO  
सूचीकरण संख्या/वर्ष R-210013008-21 परीक्षार्थी की कोटि REGULAR  
रोल कोड 21001 रोल क्रमांक 23020136 लिंग FEMALE



परीक्षा केंद्र का नाम GAYA COLLEGE, GAYA

प्रायोगिक परीक्षा के विषय (निर्धारित परीक्षा कार्यक्रम सहित)

प्रायोगिक विषय	विषय कोड	विषय का नाम	परीक्षा की तारीख
वैकल्पिक विषय	218	ENTREPRENEURSHIP	10.01.2023 to 20.01.2023
अतिरिक्त विषय			

संजीव कुमार

महाविद्यालय / +2 विद्यालय प्रधान का हस्ताक्षर  
एवं मुहर

परीक्षा नियंत्रक (30MA0)

परीक्षार्थी के लिए आवश्यक निर्देश

- \* BSEB UNIQUE Id सत्र 2021-23 परीक्षा के लिए सूचीकृत नियमित (Regular) तथा स्वतंत्र (Private) परीक्षार्थी के लिए जारी किया गया है। इसलिए सत्र 2021-23 से पूर्व के सूचीकृत परीक्षार्थी के लिए BSEB UNIQUE Id मान्य नहीं है।
- प्रायोगिक परीक्षा दिनांक 10.01.2023 से 20.01.2023 तक संचालित होगी। केन्द्राधीक्षक दिनांक 10.01.2023 से 20.01.2023 तक की अवधि में परीक्षार्थियों की संख्या के अनुसार तिथि एवं पाली का निर्धारण करके प्रायोगिक परीक्षा केन्द्र पर आवंटित सभी परीक्षार्थियों के प्रायोगिक विषयों की परीक्षा आयोजित करेंगे।
- परीक्षार्थी अपने इस प्रवेश-पत्र में उल्लिखित प्रायोगिक परीक्षा केन्द्र पर दिनांक 10.01.2023 को पूर्वाह्न 09:00 बजे अनिवार्य रूप से जाकर परीक्षा केन्द्र के परिसर की सूचना पट्ट से यह जानकारी प्राप्त कर लेंगे कि उनके द्वारा चयनित विषय की प्रायोगिक परीक्षा किस तिथि एवं किस पाली में संचालित होगी, जिसमें उन्हें सम्मिलित होना अनिवार्य है।
- परीक्षार्थी के प्रत्येक प्रायोगिक विषय की परीक्षा के लिए 08 पृष्ठों की केवल एक ही उत्तरपुस्तिका मिलेगी। अतिरिक्त उत्तरपुस्तिका नहीं दी जाएगी। परीक्षार्थी उत्तरपुस्तिका लेते ही यह सुनिश्चित कर लें कि इसमें 8 पृष्ठ हैं एवं सही क्रम में हैं।
- उत्तरपुस्तिका प्राप्त होते ही परीक्षार्थी अपने प्रवेश-पत्र तथा उत्तरपुस्तिका पर मुद्रित विवरणों (Details) का मिलान कर यह अवश्य सुनिश्चित हो लें कि जो उत्तरपुस्तिका परीक्षक द्वारा उन्हें दी गई है, वह उन्हीं की है। भिन्न विवरणों की उत्तरपुस्तिका प्राप्त होने पर उसे तुरंत परीक्षक को वापस लौटा दिया जाए।
- उत्तरपुस्तिका प्राप्त होने पर परीक्षार्थी उनके आवरण पृष्ठ के पीछे अंकित "परीक्षार्थियों के लिए निर्देश" अवश्य पढ़ें एवं उसका अनुपालन करें।
- परीक्षार्थी अपनी उत्तरपुस्तिका के कवर पृष्ठ के ऊपरी बायें तथा दायें भागों में क्रमांक-(1) में अपने उत्तर देने का माध्यम अंकित करते हुए क्रमांक-(2) में अपना पूर्ण हस्ताक्षर अंकित करें। इसके अलावा अन्य मुद्रित विवरणों में किसी भी प्रकार से कोई छेड़-छाड़ नहीं करें।
- प्रायोगिक परीक्षा की उत्तरपुस्तिका के आवरण पृष्ठ के निचले बायें एवं दायें भागों को परीक्षार्थी द्वारा कदापि नहीं भरा जाएगा। अगर परीक्षार्थी इस भाग को भरते हैं, तो परीक्षार्थी का इस विषय में परीक्षाफल रद्द किया जा सकता है। ये दोनों भाग आंतरिक/बाह्य परीक्षकों को भरने के लिए दिया गया है।
- उत्तरपुस्तिका के पन्नों के दोनों पृष्ठों पर तथा प्रत्येक लाइन पर लिखें एवं पृष्ठों को नष्ट न करें।
- यदि रफ कार्य करने की आवश्यकता हो, तो परीक्षार्थी उत्तरपुस्तिका के अंतिम पृष्ठ पर रफ कार्य करके उसे काट दे/क्रॉस (x) कर दें।
- उत्तरपुस्तिका के आंतरिक पृष्ठों पर दाहिने हाशिए में लाइन खींचकर सादा स्थान छोड़ रखा गया है। शेष स्थान रून्ड है। परीक्षार्थी दाहिने हाशिए के सादे स्थान में कुछ भी नहीं लिखेंगे, चूंकि यह भाग परीक्षक के उपयोग के लिए है।
- उत्तरपुस्तिका के पृष्ठों को मोड़ें- फाड़ें नहीं तथा बीच-बीच में व्यर्थ ही खाली न छोड़ें।
- प्रश्न-पत्र में दी हुई संख्या के अनुसार अपने उत्तरों की संख्या लिखें।
- व्हाइटनगर, ब्लेड तथा नाखून का इस्तेमाल करना सर्वथा वर्जित है, अन्यथा परीक्षाफल अमान्य कर दिया जाएगा।
- प्रश्नोत्तर के समाप्त होने पर अंतिम में नीचे एक क्षैतिज रेखा खींच दें।
- आंतरिक परीक्षक द्वारा उपलब्ध कराये गए उपस्थिति-पत्रक में परीक्षार्थी द्वारा यथा-स्तम्भ परीक्षा की तिथि अंकित करते हुए उत्तरपुस्तिका की क्रम संख्या लिखकर अपना हस्ताक्षर किया जाएगा। परीक्षार्थी की उपस्थित, अनुपस्थित एवं निष्कासन से संबंधित संगत गोले को नीले/काले पेन से परीक्षक द्वारा भरा जाएगा न कि परीक्षार्थी द्वारा।
- परीक्षार्थी अपनी उत्तरपुस्तिका को आन्तरिक परीक्षक के पास जमा किये बिना परीक्षा भवन न छोड़ें।
- परीक्षा केन्द्र में कैलकुलेटर, मोबाइल फोन, इयर फोन, पेजर, ब्लूटूथ या इस प्रकार का कोई अन्य इलेक्ट्रॉनिक उपकरण ले जाना सख्त मना है।
- जाँच परीक्षा में गैर-उत्प्रेषित या जाँच परीक्षा में अनुपस्थित छात्र/छात्रा इंटरमीडिएट वार्षिक प्रायोगिक परीक्षा, 2023 में कदापि सम्मिलित नहीं हो सकते हैं।



बिहार विद्यालय परीक्षा समिति, पटना  
BIHAR SCHOOL EXAMINATION BOARD, PATNA  
इंटरमीडिएट वार्षिक परीक्षा, 2023  
INTERMEDIATE ANNUAL EXAMINATION, 2023  
प्रायोगिक परीक्षा का प्रवेश पत्र  
Admit Card For Practical Examination

संकाय: बाणिज्य  
FACULTY: COMMERCE

\* BSEB UNIQUE Id:- 2211110012354  
कॉलेज/+2 स्कूल का नाम GAYA COLLEGE, GAYA  
परीक्षार्थी का नाम MD KAIF  
माता का नाम ZEBA KHATOON  
पिता का नाम SAGIR HUSSAIN  
परीक्षार्थी का आधार नं० 626421065530 दिव्यांग कोटि NO  
सूचीकरण संख्या/वर्ष R-210013469-21 परीक्षार्थी की कोटि REGULAR  
रोल कोड 21001 रोल क्रमांक 23020595 लिंग MALE



परीक्षा केंद्र का नाम GAYA COLLEGE, GAYA

प्रायोगिक परीक्षा के विषय (निर्धारित परीक्षा कार्यक्रम सहित)

प्रायोगिक विषय	विषय कोड	विषय का नाम	परीक्षा की तारीख
वैकल्पिक विषय	218	ENTREPRENEURSHIP	10.01.2023 to 20.01.2023
अतिरिक्त विषय			

संजीव कुमार

महाविद्यालय / +2 विद्यालय प्रधान का हस्ताक्षर  
एवं मुहर

परीक्षा नियंत्रक (30MA0)

परीक्षार्थी के लिए आवश्यक निर्देश

- \* BSEB UNIQUE Id सत्र 2021-23 परीक्षा के लिए सूचीकृत नियमित (Regular) तथा स्वतंत्र (Private) परीक्षार्थी के लिए जारी किया गया है। इसलिए सत्र 2021-23 से पूर्व के सूचीकृत परीक्षार्थी के लिए BSEB UNIQUE Id मान्य नहीं है।
- प्रायोगिक परीक्षा दिनांक 10.01.2023 से 20.01.2023 तक संचालित होगी। केन्द्राधीक्षक दिनांक 10.01.2023 से 20.01.2023 तक की अवधि में परीक्षार्थियों की संख्या के अनुसार तिथि एवं पाली का निर्धारण करके प्रायोगिक परीक्षा केंद्र पर आवंटित सभी परीक्षार्थियों के प्रायोगिक विषयों की परीक्षा आयोजित करेंगे।
- परीक्षार्थी अपने इस प्रवेश-पत्र में उल्लिखित प्रायोगिक परीक्षा केंद्र पर दिनांक 10.01.2023 को पूर्वाह्न 09:00 बजे अनिवार्य रूप से जाकर परीक्षा केंद्र के परिसर की सूचना पट्ट से यह जानकारी प्राप्त कर लेंगे कि उनके द्वारा चयनित विषय की प्रायोगिक परीक्षा किस तिथि एवं किस पाली में संचालित होगी, जिसमें उन्हें सम्मिलित होना अनिवार्य है।
- परीक्षार्थी के प्रत्येक प्रायोगिक विषय की परीक्षा के लिए 08 पृष्ठों की केवल एक ही उत्तरपुस्तिका मिलेगी। अतिरिक्त उत्तरपुस्तिका नहीं दी जाएगी। परीक्षार्थी उत्तरपुस्तिका लेते ही यह सुनिश्चित कर लें कि इसमें 8 पृष्ठ हैं एवं सही क्रम में हैं।
- उत्तरपुस्तिका प्राप्त होते ही परीक्षार्थी अपने प्रवेश-पत्र तथा उत्तरपुस्तिका पर मुद्रित विवरणों (Details) का मिलान कर यह अवश्य सुनिश्चित हो लें कि जो उत्तरपुस्तिका परीक्षक द्वारा उन्हें दी गई है, वह उन्हीं की है। भिन्न विवरणों की उत्तरपुस्तिका प्राप्त होने पर उसे तुरंत परीक्षक को वापस लौटा दिया जाए।
- उत्तरपुस्तिका प्राप्त होने पर परीक्षार्थी उनके आवरण पृष्ठ के पीछे अंकित "परीक्षार्थियों के लिए निर्देश" अवश्य पढ़ें एवं उसका अनुपालन करें।
- परीक्षार्थी अपनी उत्तरपुस्तिका के कवर पृष्ठ के ऊपरी बायें तथा दायें भागों में क्रमांक-(1) में अपने उत्तर देने का माध्यम अंकित करते हुए क्रमांक-(2) में अपना पूर्ण हस्ताक्षर अंकित करें। इसके अलावा अन्य मुद्रित विवरणों में किसी भी प्रकार से कोई छेड़-छाड़ नहीं करें।
- प्रायोगिक परीक्षा की उत्तरपुस्तिका के आवरण पृष्ठ के निचले बायें एवं दायें भागों को परीक्षार्थी द्वारा कदापि नहीं भरा जाएगा। अगर परीक्षार्थी इस भाग को भरते हैं, तो परीक्षार्थी का इस विषय में परीक्षाफल रद्द किया जा सकता है। ये दोनों भाग आंतरिक/बाह्य परीक्षकों को भरने के लिए दिया गया है।
- उत्तरपुस्तिका के पन्नों के दोनों पृष्ठों पर तथा प्रत्येक लाइन पर लिखें एवं पृष्ठों को नष्ट न करें।
- यदि रफ कार्य करने की आवश्यकता हो, तो परीक्षार्थी उत्तरपुस्तिका के अंतिम पृष्ठ पर रफ कार्य करके उसे काट दे/क्रॉस (x) कर दें।
- उत्तरपुस्तिका के आंतरिक पृष्ठों पर दाहिने हाशिए में लाइन खींचकर सादा स्थान छोड़ रखा गया है। शेष स्थान रून्ड है। परीक्षार्थी दाहिने हाशिए के सादे स्थान में कुछ भी नहीं लिखेंगे, चूंकि यह भाग परीक्षक के उपयोग के लिए है।
- उत्तरपुस्तिका के पृष्ठों को मोड़ें- फाड़ें नहीं तथा बीच-बीच में व्यर्थ ही खाली न छोड़ें।
- प्रश्न-पत्र में दी हुई संख्या के अनुसार अपने उत्तरों की संख्या लिखें।
- व्हाइटनगर, ब्लेड तथा नाखून का इस्तेमाल करना सर्वथा वर्जित है, अन्यथा परीक्षाफल अमान्य कर दिया जाएगा।
- प्रश्नोत्तर के समाप्त होने पर अंतिम में नीचे एक क्षैतिज रेखा खींच दें।
- आंतरिक परीक्षक द्वारा उपलब्ध कराये गए उपस्थिति-पत्रक में परीक्षार्थी द्वारा यथा-स्तम्भ परीक्षा की तिथि अंकित करते हुए उत्तरपुस्तिका की क्रम संख्या लिखकर अपना हस्ताक्षर किया जाएगा। परीक्षार्थी की उपस्थिति, अनुपस्थिति एवं निष्कासन से संबंधित संगत गोले को नीले/काले पेन से परीक्षक द्वारा भरा जाएगा न कि परीक्षार्थी द्वारा।
- परीक्षार्थी अपनी उत्तरपुस्तिका को आन्तरिक परीक्षक के पास जमा किये बिना परीक्षा भवन न छोड़ें।
- परीक्षा केंद्र में कैलकुलेटर, मोबाइल फोन, इयर फोन, पेजर, ब्लूटूथ या इस प्रकार का कोई अन्य इलेक्ट्रॉनिक उपकरण ले जाना सख्त मना है।
- जाँच परीक्षा में गैर-उत्प्रेषित या जाँच परीक्षा में अनुपस्थित छात्र/छात्रा इंटरमीडिएट वार्षिक प्रायोगिक परीक्षा, 2023 में कदापि सम्मिलित नहीं हो सकते हैं।



बिहार विद्यालय परीक्षा समिति, पटना  
BIHAR SCHOOL EXAMINATION BOARD, PATNA  
इंटरमीडिएट वार्षिक परीक्षा, 2023  
INTERMEDIATE ANNUAL EXAMINATION, 2023  
प्रायोगिक परीक्षा का प्रवेश पत्र  
Admit Card For Practical Examination

संकाय: बाणिज्य  
FACULTY: COMMERCE

\* BSEB UNIQUE Id:- 2211110011644  
कॉलेज/+2 स्कूल का नाम GAYA COLLEGE, GAYA  
परीक्षार्थी का नाम ANUJ KUMAR  
माता का नाम PUTUL DEVI  
पिता का नाम MAHENDRA CHAUDHARY  
परीक्षार्थी का आधार नं० 842795469923 दिव्यांग कोटि NO  
सूचीकरण संख्या/वर्ष R-210013325-21 परीक्षार्थी की कोटि REGULAR  
रोल कोड 21001 रोल क्रमांक 23020453 लिंग MALE



परीक्षा केंद्र का नाम GAYA COLLEGE, GAYA

प्रायोगिक परीक्षा के विषय (निर्धारित परीक्षा कार्यक्रम सहित)

प्रायोगिक विषय	विषय कोड	विषय का नाम	परीक्षा की तारीख
वैकल्पिक विषय	218	ENTREPRENEURSHIP	10.01.2023 to 20.01.2023
अतिरिक्त विषय			

संजीव कुमार

महाविद्यालय / +2 विद्यालय प्रधान का हस्ताक्षर  
एवं मुहर

परीक्षा नियंत्रक (30MA0)

परीक्षार्थी के लिए आवश्यक निर्देश

- \* BSEB UNIQUE Id सत्र 2021-23 परीक्षा के लिए सूचीकृत नियमित (Regular) तथा स्वतंत्र (Private) परीक्षार्थी के लिए जारी किया गया है। इसलिए सत्र 2021-23 से पूर्व के सूचीकृत परीक्षार्थी के लिए BSEB UNIQUE Id मान्य नहीं है।
- प्रायोगिक परीक्षा दिनांक 10.01.2023 से 20.01.2023 तक संचालित होगी। केन्द्राधीक्षक दिनांक 10.01.2023 से 20.01.2023 तक की अवधि में परीक्षार्थियों की संख्या के अनुसार तिथि एवं पाली का निर्धारण करके प्रायोगिक परीक्षा केंद्र पर आवंटित सभी परीक्षार्थियों के प्रायोगिक विषयों की परीक्षा आयोजित करेंगे।
- परीक्षार्थी अपने इस प्रवेश-पत्र में उल्लिखित प्रायोगिक परीक्षा केंद्र पर दिनांक 10.01.2023 को पूर्वाह्न 09:00 बजे अनिवार्य रूप से जाकर परीक्षा केंद्र के परिसर की सूचना पट्ट से यह जानकारी प्राप्त कर लेंगे कि उनके द्वारा चयनित विषय की प्रायोगिक परीक्षा किस तिथि एवं किस पाली में संचालित होगी, जिसमें उन्हें सम्मिलित होना अनिवार्य है।
- परीक्षार्थी के प्रत्येक प्रायोगिक विषय की परीक्षा के लिए 08 पृष्ठों की केवल एक ही उत्तरपुस्तिका मिलेगी। अतिरिक्त उत्तरपुस्तिका नहीं दी जाएगी। परीक्षार्थी उत्तरपुस्तिका लेते ही यह सुनिश्चित कर लें कि इसमें 8 पृष्ठ हैं एवं सही क्रम में हैं।
- उत्तरपुस्तिका प्राप्त होते ही परीक्षार्थी अपने प्रवेश-पत्र तथा उत्तरपुस्तिका पर मुद्रित विवरणों (Details) का मिलान कर यह अवश्य सुनिश्चित हो लें कि जो उत्तरपुस्तिका परीक्षक द्वारा उन्हें दी गई है, वह उन्हीं की है। भिन्न विवरणों की उत्तरपुस्तिका प्राप्त होने पर उसे तुरंत परीक्षक को वापस लौटा दिया जाए।
- उत्तरपुस्तिका प्राप्त होने पर परीक्षार्थी उनके आवरण पृष्ठ के पीछे अंकित "परीक्षार्थियों के लिए निर्देश" अवश्य पढ़ें एवं उसका अनुपालन करें।
- परीक्षार्थी अपनी उत्तरपुस्तिका के कवर पृष्ठ के ऊपरी बायें तथा दायें भागों में क्रमांक-(1) में अपने उत्तर देने का माध्यम अंकित करते हुए क्रमांक-(2) में अपना पूर्ण हस्ताक्षर अंकित करें। इसके अलावा अन्य मुद्रित विवरणों में किसी भी प्रकार से कोई छेड़-छाड़ नहीं करें।
- प्रायोगिक परीक्षा की उत्तरपुस्तिका के आवरण पृष्ठ के निचले बायें एवं दायें भागों को परीक्षार्थी द्वारा कदापि नहीं भरा जाएगा। अगर परीक्षार्थी इस भाग को भरते हैं, तो परीक्षार्थी का इस विषय में परीक्षाफल रद्द किया जा सकता है। ये दोनों भाग आंतरिक/बाह्य परीक्षकों को भरने के लिए दिया गया है।
- उत्तरपुस्तिका के पन्नों के दोनों पृष्ठों पर तथा प्रत्येक लाइन पर लिखें एवं पृष्ठों को नष्ट न करें।
- यदि रफ कार्य करने की आवश्यकता हो, तो परीक्षार्थी उत्तरपुस्तिका के अंतिम पृष्ठ पर रफ कार्य करके उसे काट दे/क्रॉस (x) कर दें।
- उत्तरपुस्तिका के आंतरिक पृष्ठों पर दाहिने हाशिए में लाइन खींचकर सादा स्थान छोड़ रखा गया है। शेष स्थान रून्ड है। परीक्षार्थी दाहिने हाशिए के सादे स्थान में कुछ भी नहीं लिखेंगे, चूंकि यह भाग परीक्षक के उपयोग के लिए है।
- उत्तरपुस्तिका के पृष्ठों को मोड़ें- फाड़ें नहीं तथा बीच-बीच में व्यर्थ ही खाली न छोड़ें।
- प्रश्न-पत्र में दी हुई संख्या के अनुसार अपने उत्तरों की संख्या लिखें।
- व्हाइटनगर, ब्लेड तथा नाखून का इस्तेमाल करना सर्वथा वर्जित है, अन्यथा परीक्षाफल अमान्य कर दिया जाएगा।
- प्रश्नोत्तर के समाप्त होने पर अंतिम में नीचे एक क्षैतिज रेखा खींच दें।
- आंतरिक परीक्षक द्वारा उपलब्ध कराये गए उपस्थिति-पत्रक में परीक्षार्थी द्वारा यथा-स्तम्भ परीक्षा की तिथि अंकित करते हुए उत्तरपुस्तिका की क्रम संख्या लिखकर अपना हस्ताक्षर किया जाएगा। परीक्षार्थी की उपस्थिति, अनुपस्थिति एवं निष्कासन से संबंधित संगत गोले को नीले/काले पेन से परीक्षक द्वारा भरा जाएगा न कि परीक्षार्थी द्वारा।
- परीक्षार्थी अपनी उत्तरपुस्तिका को आन्तरिक परीक्षक के पास जमा किये बिना परीक्षा भवन न छोड़ें।
- परीक्षा केंद्र में कैलकुलेटर, मोबाइल फोन, इयर फोन, पेजर, ब्लूटूथ या इस प्रकार का कोई अन्य इलेक्ट्रॉनिक उपकरण ले जाना सख्त मना है।
- जाँच परीक्षा में गैर-उत्प्रेषित या जाँच परीक्षा में अनुपस्थित छात्र/छात्रा इंटरमीडिएट वार्षिक प्रायोगिक परीक्षा, 2023 में कदापि सम्मिलित नहीं हो सकते हैं।





बिहार विद्यालय परीक्षा समिति, पटना  
BIHAR SCHOOL EXAMINATION BOARD, PATNA  
इंटरमीडिएट वार्षिक परीक्षा, 2023  
INTERMEDIATE ANNUAL EXAMINATION, 2023  
प्रायोगिक परीक्षा का प्रवेश पत्र  
Admit Card For Practical Examination

संकाय: बाणिज्य  
FACULTY: COMMERCE

\* BSEB UNIQUE Id:- 2211110013692  
कॉलेज/+2 स्कूल का नाम GAYA COLLEGE, GAYA  
परीक्षार्थी का नाम VISHWANATH KUMAR  
माता का नाम PHULWA DEVI  
पिता का नाम VIJAY KUMAR  
परीक्षार्थी का आधार नं० 219604762988 दिव्यांग कोटि NO  
सूचीकरण संख्या/वर्ष R-210013714-21 परीक्षार्थी की कोटि REGULAR  
रोल कोड 21001 रोल क्रमांक 23020835 लिंग MALE



परीक्षा केंद्र का नाम GAYA COLLEGE, GAYA

प्रायोगिक परीक्षा के विषय (निर्धारित परीक्षा कार्यक्रम सहित)

प्रायोगिक विषय	विषय कोड	विषय का नाम	परीक्षा की तारीख
वैकल्पिक विषय	218	ENTREPRENEURSHIP	10.01.2023 to 20.01.2023
अतिरिक्त विषय			

संजीव कुमार

महाविद्यालय / +2 विद्यालय प्रधान का हस्ताक्षर  
एवं मुहर

परीक्षा नियंत्रक (30MA0)

परीक्षार्थी के लिए आवश्यक निर्देश

- \* BSEB UNIQUE Id सत्र 2021-23 परीक्षा के लिए सूचीकृत नियमित (Regular) तथा स्वतंत्र (Private) परीक्षार्थी के लिए जारी किया गया है। इसलिए सत्र 2021-23 से पूर्व के सूचीकृत परीक्षार्थी के लिए BSEB UNIQUE Id मान्य नहीं है।
- प्रायोगिक परीक्षा दिनांक 10.01.2023 से 20.01.2023 तक संचालित होगी। केन्द्राधीक्षक दिनांक 10.01.2023 से 20.01.2023 तक की अवधि में परीक्षार्थियों की संख्या के अनुसार तिथि एवं पाली का निर्धारण करके प्रायोगिक परीक्षा केंद्र पर आवंटित सभी परीक्षार्थियों के प्रायोगिक विषयों की परीक्षा आयोजित करेंगे।
- परीक्षार्थी अपने इस प्रवेश-पत्र में उल्लिखित प्रायोगिक परीक्षा केंद्र पर दिनांक 10.01.2023 को पूर्वाह्न 09:00 बजे अनिवार्य रूप से जाकर परीक्षा केंद्र के परिसर की सूचना पट्ट से यह जानकारी प्राप्त कर लेंगे कि उनके द्वारा चयनित विषय की प्रायोगिक परीक्षा किस तिथि एवं किस पाली में संचालित होगी, जिसमें उन्हें सम्मिलित होना अनिवार्य है।
- परीक्षार्थी के प्रत्येक प्रायोगिक विषय की परीक्षा के लिए 08 पृष्ठों की केवल एक ही उत्तरपुस्तिका मिलेगी। अतिरिक्त उत्तरपुस्तिका नहीं दी जाएगी। परीक्षार्थी उत्तरपुस्तिका लेते ही यह सुनिश्चित कर लें कि इसमें 8 पृष्ठ हैं एवं सही क्रम में हैं।
- उत्तरपुस्तिका प्राप्त होते ही परीक्षार्थी अपने प्रवेश-पत्र तथा उत्तरपुस्तिका पर मुद्रित विवरणों (Details) का मिलान कर यह अवश्य सुनिश्चित हो लें कि जो उत्तरपुस्तिका परीक्षक द्वारा उन्हें दी गई है, वह उन्हीं की है। भिन्न विवरणों की उत्तरपुस्तिका प्राप्त होने पर उसे तुरंत परीक्षक को वापस लौटा दिया जाए।
- उत्तरपुस्तिका प्राप्त होने पर परीक्षार्थी उनके आवरण पृष्ठ के पीछे अंकित "परीक्षार्थियों के लिए निर्देश" अवश्य पढ़ें एवं उसका अनुपालन करें।
- परीक्षार्थी अपनी उत्तरपुस्तिका के कवर पृष्ठ के ऊपरी बायें तथा दायें भागों में क्रमांक-(1) में अपने उत्तर देने का माध्यम अंकित करते हुए क्रमांक-(2) में अपना पूर्ण हस्ताक्षर अंकित करें। इसके अलावा अन्य मुद्रित विवरणों में किसी भी प्रकार से कोई छेड़-छाड़ नहीं करें।
- प्रायोगिक परीक्षा की उत्तरपुस्तिका के आवरण पृष्ठ के निचले बायें एवं दायें भागों को परीक्षार्थी द्वारा कदापि नहीं भरा जाएगा। अगर परीक्षार्थी इस भाग को भरते हैं, तो परीक्षार्थी का इस विषय में परीक्षाफल रद्द किया जा सकता है। ये दोनों भाग आंतरिक/बाह्य परीक्षकों को भरने के लिए दिया गया है।
- उत्तरपुस्तिका के पन्नों के दोनों पृष्ठों पर तथा प्रत्येक लाइन पर लिखें एवं पृष्ठों को नष्ट न करें।
- यदि रफ कार्य करने की आवश्यकता हो, तो परीक्षार्थी उत्तरपुस्तिका के अंतिम पृष्ठ पर रफ कार्य करके उसे काट दे/क्रॉस (x) कर दें।
- उत्तरपुस्तिका के आंतरिक पृष्ठों पर दाहिने हाशिए में लाइन खींचकर सादा स्थान छोड़ रखा गया है। शेष स्थान रून्ड है। परीक्षार्थी दाहिने हाशिए के सादे स्थान में कुछ भी नहीं लिखेंगे, चूंकि यह भाग परीक्षक के उपयोग के लिए है।
- उत्तरपुस्तिका के पृष्ठों को मोड़ें- फाड़ें नहीं तथा बीच-बीच में व्यर्थ ही खाली न छोड़ें।
- प्रश्न-पत्र में दी हुई संख्या के अनुसार अपने उत्तरों की संख्या लिखें।
- व्हाइटनगर, ब्लेड तथा नाखून का इस्तेमाल करना सर्वथा वर्जित है, अन्यथा परीक्षाफल अमान्य कर दिया जाएगा।
- प्रश्नोत्तर के समाप्त होने पर अंतिम में नीचे एक क्षैतिज रेखा खींच दें।
- आंतरिक परीक्षक द्वारा उपलब्ध कराये गए उपस्थिति-पत्रक में परीक्षार्थी द्वारा यथा-स्तम्भ परीक्षा की तिथि अंकित करते हुए उत्तरपुस्तिका की क्रम संख्या लिखकर अपना हस्ताक्षर किया जाएगा। परीक्षार्थी की उपस्थिति, अनुपस्थिति एवं निष्कासन से संबंधित संगत गोले को नीले/काले पेन से परीक्षक द्वारा भरा जाएगा न कि परीक्षार्थी द्वारा।
- परीक्षार्थी अपनी उत्तरपुस्तिका को आन्तरिक परीक्षक के पास जमा किये बिना परीक्षा भवन न छोड़ें।
- परीक्षा केंद्र में कैलकुलेटर, मोबाइल फोन, इयर फोन, पेजर, ब्लूटूथ या इस प्रकार का कोई अन्य इलेक्ट्रॉनिक उपकरण ले जाना सख्त मना है।
- जाँच परीक्षा में गैर-उत्प्रेषित या जाँच परीक्षा में अनुपस्थित छात्र/छात्रा इंटरमीडिएट वार्षिक प्रायोगिक परीक्षा, 2023 में कदापि सम्मिलित नहीं हो सकते हैं।



बिहार विद्यालय परीक्षा समिति, पटना  
BIHAR SCHOOL EXAMINATION BOARD, PATNA  
इंटरमीडिएट वार्षिक परीक्षा, 2023  
INTERMEDIATE ANNUAL EXAMINATION, 2023  
प्रायोगिक परीक्षा का प्रवेश पत्र  
Admit Card For Practical Examination

संकाय: बाणिज्य  
FACULTY: COMMERCE

\* BSEB UNIQUE Id:- 2211110011425  
कॉलेज/+2 स्कूल का नाम GAYA COLLEGE, GAYA  
परीक्षार्थी का नाम AJIT KUMAR  
माता का नाम LILA DEVI  
पिता का नाम RAM PRAWESH VISHWAKARMA  
परीक्षार्थी का आधार नं० 332642401772 दिव्यांग कोटि NO  
सूचीकरण संख्या/वर्ष R-210013289-21 परीक्षार्थी की कोटि REGULAR  
रोल कोड 21001 रोल क्रमांक 23020419 लिंग MALE



परीक्षा केंद्र का नाम GAYA COLLEGE, GAYA

प्रायोगिक परीक्षा के विषय (निर्धारित परीक्षा कार्यक्रम सहित)

प्रायोगिक विषय	विषय कोड	विषय का नाम	परीक्षा की तारीख
वैकल्पिक विषय	218	ENTREPRENEURSHIP	10.01.2023 to 20.01.2023
अतिरिक्त विषय			

संजीव कुमार

महाविद्यालय / +2 विद्यालय प्रधान का हस्ताक्षर  
एवं मुहर

परीक्षा नियंत्रक (30MA0)

परीक्षार्थी के लिए आवश्यक निर्देश

- \* BSEB UNIQUE Id सत्र 2021-23 परीक्षा के लिए सूचीकृत नियमित (Regular) तथा स्वतंत्र (Private) परीक्षार्थी के लिए जारी किया गया है। इसलिए सत्र 2021-23 से पूर्व के सूचीकृत परीक्षार्थी के लिए BSEB UNIQUE Id मान्य नहीं है।
- प्रायोगिक परीक्षा दिनांक 10.01.2023 से 20.01.2023 तक संचालित होगी। केन्द्राधीक्षक दिनांक 10.01.2023 से 20.01.2023 तक की अवधि में परीक्षार्थियों की संख्या के अनुसार तिथि एवं पाली का निर्धारण करके प्रायोगिक परीक्षा केन्द्र पर आवंटित सभी परीक्षार्थियों के प्रायोगिक विषयों की परीक्षा आयोजित करेंगे।
- परीक्षार्थी अपने इस प्रवेश-पत्र में उल्लिखित प्रायोगिक परीक्षा केन्द्र पर दिनांक 10.01.2023 को पूर्वाह्न 09:00 बजे अनिवार्य रूप से जाकर परीक्षा केन्द्र के परिसर की सूचना पट्ट से यह जानकारी प्राप्त कर लेंगे कि उनके द्वारा चयनित विषय की प्रायोगिक परीक्षा किस तिथि एवं किस पाली में संचालित होगी, जिसमें उन्हें सम्मिलित होना अनिवार्य है।
- परीक्षार्थी के प्रत्येक प्रायोगिक विषय की परीक्षा के लिए 08 पृष्ठों की केवल एक ही उत्तरपुस्तिका मिलेगी। अतिरिक्त उत्तरपुस्तिका नहीं दी जाएगी। परीक्षार्थी उत्तरपुस्तिका लेते ही यह सुनिश्चित कर लें कि इसमें 8 पृष्ठ हैं एवं सही क्रम में हैं।
- उत्तरपुस्तिका प्राप्त होते ही परीक्षार्थी अपने प्रवेश-पत्र तथा उत्तरपुस्तिका पर मुद्रित विवरणों (Details) का मिलान कर यह अवश्य सुनिश्चित हो लें कि जो उत्तरपुस्तिका परीक्षक द्वारा उन्हें दी गई है, वह उन्हीं की है। भिन्न विवरणों की उत्तरपुस्तिका प्राप्त होने पर उसे तुरंत परीक्षक को वापस लौटा दिया जाए।
- उत्तरपुस्तिका प्राप्त होने पर परीक्षार्थी उनके आवरण पृष्ठ के पीछे अंकित "परीक्षार्थियों के लिए निर्देश" अवश्य पढ़ें एवं उसका अनुपालन करें।
- परीक्षार्थी अपनी उत्तरपुस्तिका के कवर पृष्ठ के ऊपरी बायें तथा दायें भागों में क्रमांक-(1) में अपने उत्तर देने का माध्यम अंकित करते हुए क्रमांक-(2) में अपना पूर्ण हस्ताक्षर अंकित करें। इसके अलावा अन्य मुद्रित विवरणों में किसी भी प्रकार से कोई छेड़-छाड़ नहीं करें।
- प्रायोगिक परीक्षा की उत्तरपुस्तिका के आवरण पृष्ठ के निचले बायें एवं दायें भागों को परीक्षार्थी द्वारा कदापि नहीं भरा जाएगा। अगर परीक्षार्थी इस भाग को भरते हैं, तो परीक्षार्थी का इस विषय में परीक्षाफल रद्द किया जा सकता है। ये दोनों भाग आंतरिक/बाह्य परीक्षकों को भरने के लिए दिया गया है।
- उत्तरपुस्तिका के पन्नों के दोनों पृष्ठों पर तथा प्रत्येक लाइन पर लिखें एवं पृष्ठों को नष्ट न करें।
- यदि रफ कार्य करने की आवश्यकता हो, तो परीक्षार्थी उत्तरपुस्तिका के अंतिम पृष्ठ पर रफ कार्य करके उसे काट दे/क्रॉस (x) कर दें।
- उत्तरपुस्तिका के आंतरिक पृष्ठों पर दाहिने हाशिए में लाइन खींचकर सादा स्थान छोड़ रखा गया है। शेष स्थान रून्ड है। परीक्षार्थी दाहिने हाशिए के सादे स्थान में कुछ भी नहीं लिखेंगे, चूंकि यह भाग परीक्षक के उपयोग के लिए है।
- उत्तरपुस्तिका के पृष्ठों को मोड़ें- फाड़ें नहीं तथा बीच-बीच में व्यर्थ ही खाली न छोड़ें।
- प्रश्न-पत्र में दी हुई संख्या के अनुसार अपने उत्तरों की संख्या लिखें।
- व्हाइटनगर, ब्लेड तथा नाखून का इस्तेमाल करना सर्वथा वर्जित है, अन्यथा परीक्षाफल अमान्य कर दिया जाएगा।
- प्रश्नोत्तर के समाप्त होने पर अंतिम में नीचे एक क्षैतिज रेखा खींच दें।
- आंतरिक परीक्षक द्वारा उपलब्ध कराये गए उपस्थिति-पत्रक में परीक्षार्थी द्वारा यथा-स्तम्भ परीक्षा की तिथि अंकित करते हुए उत्तरपुस्तिका की क्रम संख्या लिखकर अपना हस्ताक्षर किया जाएगा। परीक्षार्थी की उपस्थिति, अनुपस्थिति एवं निष्कासन से संबंधित संगत गोले को नीले/काले पेन से परीक्षक द्वारा भरा जाएगा न कि परीक्षार्थी द्वारा।
- परीक्षार्थी अपनी उत्तरपुस्तिका को आन्तरिक परीक्षक के पास जमा किये बिना परीक्षा भवन न छोड़ें।
- परीक्षा केन्द्र में कैलकुलेटर, मोबाइल फोन, इयर फोन, पेजर, ब्लूटूथ या इस प्रकार का कोई अन्य इलेक्ट्रॉनिक उपकरण ले जाना सख्त मना है।
- जाँच परीक्षा में गैर-उत्प्रेषित या जाँच परीक्षा में अनुपस्थित छात्र/छात्रा इंटरमीडिएट वार्षिक प्रायोगिक परीक्षा, 2023 में कदापि सम्मिलित नहीं हो सकते हैं।



बिहार विद्यालय परीक्षा समिति, पटना  
BIHAR SCHOOL EXAMINATION BOARD, PATNA  
इंटरमीडिएट वार्षिक परीक्षा, 2023  
INTERMEDIATE ANNUAL EXAMINATION, 2023  
प्रायोगिक परीक्षा का प्रवेश पत्र  
Admit Card For Practical Examination

संकाय: बाणिज्य  
FACULTY: COMMERCE

\* BSEB UNIQUE Id:- 2211110012663  
कॉलेज/+2 स्कूल का नाम GAYA COLLEGE, GAYA  
परीक्षार्थी का नाम PREM KUMAR  
माता का नाम SARITA DEVI  
पिता का नाम PAPPU SAW  
परीक्षार्थी का आधार नं० 632111429685 दिव्यांग कोटि NO  
सूचीकरण संख्या/वर्ष R-210013520-21 परीक्षार्थी की कोटि REGULAR  
रोल कोड 21001 रोल क्रमांक 23020645 लिंग MALE



परीक्षा केंद्र का नाम GAYA COLLEGE, GAYA

प्रायोगिक परीक्षा के विषय (निर्धारित परीक्षा कार्यक्रम सहित)

प्रायोगिक विषय	विषय कोड	विषय का नाम	परीक्षा की तारीख
वैकल्पिक विषय	218	ENTREPRENEURSHIP	10.01.2023 to 20.01.2023
अतिरिक्त विषय			

संजीव कुमार

महाविद्यालय / +2 विद्यालय प्रधान का हस्ताक्षर  
एवं मुहर

परीक्षा नियंत्रक (30MA0)

परीक्षार्थी के लिए आवश्यक निर्देश

- \* BSEB UNIQUE Id सत्र 2021-23 परीक्षा के लिए सूचीकृत नियमित (Regular) तथा स्वतंत्र (Private) परीक्षार्थी के लिए जारी किया गया है। इसलिए सत्र 2021-23 से पूर्व के सूचीकृत परीक्षार्थी के लिए BSEB UNIQUE Id मान्य नहीं है।
- प्रायोगिक परीक्षा दिनांक 10.01.2023 से 20.01.2023 तक संचालित होगी। केन्द्राधीक्षक दिनांक 10.01.2023 से 20.01.2023 तक की अवधि में परीक्षार्थियों की संख्या के अनुसार तिथि एवं पाली का निर्धारण करके प्रायोगिक परीक्षा केंद्र पर आवंटित सभी परीक्षार्थियों के प्रायोगिक विषयों की परीक्षा आयोजित करेंगे।
- परीक्षार्थी अपने इस प्रवेश-पत्र में उल्लिखित प्रायोगिक परीक्षा केंद्र पर दिनांक 10.01.2023 को पूर्वाह्न 09:00 बजे अनिवार्य रूप से जाकर परीक्षा केंद्र के परिसर की सूचना पट्ट से यह जानकारी प्राप्त कर लेंगे कि उनके द्वारा चयनित विषय की प्रायोगिक परीक्षा किस तिथि एवं किस पाली में संचालित होगी, जिसमें उन्हें सम्मिलित होना अनिवार्य है।
- परीक्षार्थी के प्रत्येक प्रायोगिक विषय की परीक्षा के लिए 08 पृष्ठों की केवल एक ही उत्तरपुस्तिका मिलेगी। अतिरिक्त उत्तरपुस्तिका नहीं दी जाएगी। परीक्षार्थी उत्तरपुस्तिका लेते ही यह सुनिश्चित कर लें कि इसमें 8 पृष्ठ हैं एवं सही क्रम में हैं।
- उत्तरपुस्तिका प्राप्त होते ही परीक्षार्थी अपने प्रवेश-पत्र तथा उत्तरपुस्तिका पर मुद्रित विवरणों (Details) का मिलान कर यह अवश्य सुनिश्चित हो लें कि जो उत्तरपुस्तिका परीक्षक द्वारा उन्हें दी गई है, वह उन्हीं की है। भिन्न विवरणों की उत्तरपुस्तिका प्राप्त होने पर उसे तुरंत परीक्षक को वापस लौटा दिया जाए।
- उत्तरपुस्तिका प्राप्त होने पर परीक्षार्थी उनके आवरण पृष्ठ के पीछे अंकित "परीक्षार्थियों के लिए निर्देश" अवश्य पढ़ें एवं उसका अनुपालन करें।
- परीक्षार्थी अपनी उत्तरपुस्तिका के कवर पृष्ठ के ऊपरी बायें तथा दायें भागों में क्रमांक-(1) में अपने उत्तर देने का माध्यम अंकित करते हुए क्रमांक-(2) में अपना पूर्ण हस्ताक्षर अंकित करें। इसके अलावा अन्य मुद्रित विवरणों में किसी भी प्रकार से कोई छेड़-छाड़ नहीं करें।
- प्रायोगिक परीक्षा की उत्तरपुस्तिका के आवरण पृष्ठ के निचले बायें एवं दायें भागों को परीक्षार्थी द्वारा कदापि नहीं भरा जाएगा। अगर परीक्षार्थी इस भाग को भरते हैं, तो परीक्षार्थी का इस विषय में परीक्षाफल रद्द किया जा सकता है। ये दोनों भाग आंतरिक/बाह्य परीक्षकों को भरने के लिए दिया गया है।
- उत्तरपुस्तिका के पन्नों के दोनों पृष्ठों पर तथा प्रत्येक लाइन पर लिखें एवं पृष्ठों को नष्ट न करें।
- यदि रफ कार्य करने की आवश्यकता हो, तो परीक्षार्थी उत्तरपुस्तिका के अंतिम पृष्ठ पर रफ कार्य करके उसे काट दे/क्रॉस (x) कर दें।
- उत्तरपुस्तिका के आंतरिक पृष्ठों पर दाहिने हाशिए में लाइन खींचकर सादा स्थान छोड़ रखा गया है। शेष स्थान रून्ड है। परीक्षार्थी दाहिने हाशिए के सादे स्थान में कुछ भी नहीं लिखेंगे, चूंकि यह भाग परीक्षक के उपयोग के लिए है।
- उत्तरपुस्तिका के पृष्ठों को मोड़ें- फाड़ें नहीं तथा बीच-बीच में व्यर्थ ही खाली न छोड़ें।
- प्रश्न-पत्र में दी हुई संख्या के अनुसार अपने उत्तरों की संख्या लिखें।
- व्हाइटनगर, ब्लेड तथा नाखून का इस्तेमाल करना सर्वथा वर्जित है, अन्यथा परीक्षाफल अमान्य कर दिया जाएगा।
- प्रश्नोत्तर के समाप्त होने पर अंतिम में नीचे एक क्षैतिज रेखा खींच दें।
- आंतरिक परीक्षक द्वारा उपलब्ध कराये गए उपस्थिति-पत्रक में परीक्षार्थी द्वारा यथा-स्तम्भ परीक्षा की तिथि अंकित करते हुए उत्तरपुस्तिका की क्रम संख्या लिखकर अपना हस्ताक्षर किया जाएगा। परीक्षार्थी की उपस्थिति, अनुपस्थिति एवं निष्कासन से संबंधित संगत गोले को नीले/काले पेन से परीक्षक द्वारा भरा जाएगा न कि परीक्षार्थी द्वारा।
- परीक्षार्थी अपनी उत्तरपुस्तिका को आन्तरिक परीक्षक के पास जमा किये बिना परीक्षा भवन न छोड़ें।
- परीक्षा केंद्र में कैलकुलेटर, मोबाइल फोन, इयर फोन, पेजर, ब्लूटूथ या इस प्रकार का कोई अन्य इलेक्ट्रॉनिक उपकरण ले जाना सख्त मना है।
- जाँच परीक्षा में गैर-उत्प्रेषित या जाँच परीक्षा में अनुपस्थित छात्र/छात्रा इंटरमीडिएट वार्षिक प्रायोगिक परीक्षा, 2023 में कदापि सम्मिलित नहीं हो सकते हैं।



बिहार विद्यालय परीक्षा समिति, पटना  
BIHAR SCHOOL EXAMINATION BOARD, PATNA  
इंटरमीडिएट वार्षिक परीक्षा, 2023  
INTERMEDIATE ANNUAL EXAMINATION, 2023  
प्रायोगिक परीक्षा का प्रवेश पत्र  
Admit Card For Practical Examination

संकाय: बाणिज्य  
FACULTY: COMMERCE

\* BSEB UNIQUE Id:- 2211110011818  
कॉलेज/+2 स्कूल का नाम GAYA COLLEGE, GAYA  
परीक्षार्थी का नाम BITTU KUMAR  
माता का नाम MANO DEVI  
पिता का नाम RAMJIT TURI  
परीक्षार्थी का आधार नं० 706234042123 दिव्यांग कोटि NO  
सूचीकरण संख्या/वर्ष R-210013371-21 परीक्षार्थी की कोटि REGULAR  
रोल कोड 21001 रोल क्रमांक 23020499 लिंग MALE



परीक्षा केंद्र का नाम GAYA COLLEGE, GAYA

प्रायोगिक परीक्षा के विषय (निर्धारित परीक्षा कार्यक्रम सहित)

प्रायोगिक विषय	विषय कोड	विषय का नाम	परीक्षा की तारीख
वैकल्पिक विषय	218	ENTREPRENEURSHIP	10.01.2023 to 20.01.2023
अतिरिक्त विषय			

संजीव कुमार

महाविद्यालय / +2 विद्यालय प्रधान का हस्ताक्षर  
एवं मुहर

परीक्षा नियंत्रक (30MA0)

परीक्षार्थी के लिए आवश्यक निर्देश

- \* BSEB UNIQUE Id सत्र 2021-23 परीक्षा के लिए सूचीकृत नियमित (Regular) तथा स्वतंत्र (Private) परीक्षार्थी के लिए जारी किया गया है। इसलिए सत्र 2021-23 से पूर्व के सूचीकृत परीक्षार्थी के लिए BSEB UNIQUE Id मान्य नहीं है।
- प्रायोगिक परीक्षा दिनांक 10.01.2023 से 20.01.2023 तक संचालित होगी। केन्द्राधीक्षक दिनांक 10.01.2023 से 20.01.2023 तक की अवधि में परीक्षार्थियों की संख्या के अनुसार तिथि एवं पाली का निर्धारण करके प्रायोगिक परीक्षा केंद्र पर आवंटित सभी परीक्षार्थियों के प्रायोगिक विषयों की परीक्षा आयोजित करेंगे।
- परीक्षार्थी अपने इस प्रवेश-पत्र में उल्लिखित प्रायोगिक परीक्षा केंद्र पर दिनांक 10.01.2023 को पूर्वाह्न 09:00 बजे अनिवार्य रूप से जाकर परीक्षा केंद्र के परिसर की सूचना पट्ट से यह जानकारी प्राप्त कर लेंगे कि उनके द्वारा चयनित विषय की प्रायोगिक परीक्षा किस तिथि एवं किस पाली में संचालित होगी, जिसमें उन्हें सम्मिलित होना अनिवार्य है।
- परीक्षार्थी के प्रत्येक प्रायोगिक विषय की परीक्षा के लिए 08 पृष्ठों की केवल एक ही उत्तरपुस्तिका मिलेगी। अतिरिक्त उत्तरपुस्तिका नहीं दी जाएगी। परीक्षार्थी उत्तरपुस्तिका लेते ही यह सुनिश्चित कर लें कि इसमें 8 पृष्ठ हैं एवं सही क्रम में हैं।
- उत्तरपुस्तिका प्राप्त होते ही परीक्षार्थी अपने प्रवेश-पत्र तथा उत्तरपुस्तिका पर मुद्रित विवरणों (Details) का मिलान कर यह अवश्य सुनिश्चित हो लें कि जो उत्तरपुस्तिका परीक्षक द्वारा उन्हें दी गई है, वह उन्हीं की है। भिन्न विवरणों की उत्तरपुस्तिका प्राप्त होने पर उसे तुरंत परीक्षक को वापस लौटा दिया जाए।
- उत्तरपुस्तिका प्राप्त होने पर परीक्षार्थी उनके आवरण पृष्ठ के पीछे अंकित "परीक्षार्थियों के लिए निर्देश" अवश्य पढ़ें एवं उसका अनुपालन करें।
- परीक्षार्थी अपनी उत्तरपुस्तिका के कवर पृष्ठ के ऊपरी बायें तथा दायें भागों में क्रमांक-(1) में अपने उत्तर देने का माध्यम अंकित करते हुए क्रमांक-(2) में अपना पूर्ण हस्ताक्षर अंकित करें। इसके अलावा अन्य मुद्रित विवरणों में किसी भी प्रकार से कोई छेड़-छाड़ नहीं करें।
- प्रायोगिक परीक्षा की उत्तरपुस्तिका के आवरण पृष्ठ के निचले बायें एवं दायें भागों को परीक्षार्थी द्वारा कदापि नहीं भरा जाएगा। अगर परीक्षार्थी इस भाग को भरते हैं, तो परीक्षार्थी का इस विषय में परीक्षाफल रद्द किया जा सकता है। ये दोनों भाग आंतरिक/बाह्य परीक्षकों को भरने के लिए दिया गया है।
- उत्तरपुस्तिका के पन्नों के दोनों पृष्ठों पर तथा प्रत्येक लाइन पर लिखें एवं पृष्ठों को नष्ट न करें।
- यदि रफ कार्य करने की आवश्यकता हो, तो परीक्षार्थी उत्तरपुस्तिका के अंतिम पृष्ठ पर रफ कार्य करके उसे काट दे/क्रॉस (x) कर दें।
- उत्तरपुस्तिका के आंतरिक पृष्ठों पर दाहिने हाशिए में लाइन खींचकर सादा स्थान छोड़ रखा गया है। शेष स्थान रून्ड है। परीक्षार्थी दाहिने हाशिए के सादे स्थान में कुछ भी नहीं लिखेंगे, चूंकि यह भाग परीक्षक के उपयोग के लिए है।
- उत्तरपुस्तिका के पृष्ठों को मोड़ें- फाड़ें नहीं तथा बीच-बीच में व्यर्थ ही खाली न छोड़ें।
- प्रश्न-पत्र में दी हुई संख्या के अनुसार अपने उत्तरों की संख्या लिखें।
- व्हाइटनगर, ब्लेड तथा नाखून का इस्तेमाल करना सर्वथा वर्जित है, अन्यथा परीक्षाफल अमान्य कर दिया जाएगा।
- प्रश्नोत्तर के समाप्त होने पर अंतिम में नीचे एक क्षैतिज रेखा खींच दें।
- आंतरिक परीक्षक द्वारा उपलब्ध कराये गए उपस्थिति-पत्रक में परीक्षार्थी द्वारा यथा-स्तम्भ परीक्षा की तिथि अंकित करते हुए उत्तरपुस्तिका की क्रम संख्या लिखकर अपना हस्ताक्षर किया जाएगा। परीक्षार्थी की उपस्थिति, अनुपस्थिति एवं निष्कासन से संबंधित संगत गोले को नीले/काले पेन से परीक्षक द्वारा भरा जाएगा न कि परीक्षार्थी द्वारा।
- परीक्षार्थी अपनी उत्तरपुस्तिका को आन्तरिक परीक्षक के पास जमा किये बिना परीक्षा भवन न छोड़ें।
- परीक्षा केंद्र में कैलकुलेटर, मोबाइल फोन, इयर फोन, पेजर, ब्लूटूथ या इस प्रकार का कोई अन्य इलेक्ट्रॉनिक उपकरण ले जाना सख्त मना है।
- जाँच परीक्षा में गैर-उत्प्रेषित या जाँच परीक्षा में अनुपस्थित छात्र/छात्रा इंटरमीडिएट वार्षिक प्रायोगिक परीक्षा, 2023 में कदापि सम्मिलित नहीं हो सकते हैं।



बिहार विद्यालय परीक्षा समिति, पटना  
BIHAR SCHOOL EXAMINATION BOARD, PATNA  
इंटरमीडिएट वार्षिक परीक्षा, 2023  
INTERMEDIATE ANNUAL EXAMINATION, 2023  
प्रायोगिक परीक्षा का प्रवेश पत्र  
Admit Card For Practical Examination

संकाय: बाणिज्य  
FACULTY: COMMERCE

\* BSEB UNIQUE Id:- 2211110012849  
कॉलेज/+2 स्कूल का नाम GAYA COLLEGE, GAYA  
परीक्षार्थी का नाम RAKESH KUMAR  
माता का नाम SANJU DEVI  
पिता का नाम RAMANAND GUPTA  
परीक्षार्थी का आधार नं० 749278995647 दिव्यांग कोटि NO  
सूचीकरण संख्या/वर्ष R-210013560-21 परीक्षार्थी की कोटि REGULAR  
रोल कोड 21001 रोल क्रमांक 23020685 लिंग MALE



परीक्षा केंद्र का नाम GAYA COLLEGE, GAYA

प्रायोगिक परीक्षा के विषय (निर्धारित परीक्षा कार्यक्रम सहित)

प्रायोगिक विषय	विषय कोड	विषय का नाम	परीक्षा की तारीख
वैकल्पिक विषय	218	ENTREPRENEURSHIP	10.01.2023 to 20.01.2023
अतिरिक्त विषय			

संजु देवि

महाविद्यालय / +2 विद्यालय प्रधान का हस्ताक्षर  
एवं मुहर

परीक्षा नियंत्रक (30MA0)

परीक्षार्थी के लिए आवश्यक निर्देश

- \* BSEB UNIQUE Id सत्र 2021-23 परीक्षा के लिए सूचीकृत नियमित (Regular) तथा स्वतंत्र (Private) परीक्षार्थी के लिए जारी किया गया है। इसलिए सत्र 2021-23 से पूर्व के सूचीकृत परीक्षार्थी के लिए BSEB UNIQUE Id मान्य नहीं है।
- प्रायोगिक परीक्षा दिनांक 10.01.2023 से 20.01.2023 तक संचालित होगी। केन्द्राधीक्षक दिनांक 10.01.2023 से 20.01.2023 तक की अवधि में परीक्षार्थियों की संख्या के अनुसार तिथि एवं पाली का निर्धारण करके प्रायोगिक परीक्षा केंद्र पर आवंटित सभी परीक्षार्थियों के प्रायोगिक विषयों की परीक्षा आयोजित करेंगे।
- परीक्षार्थी अपने इस प्रवेश-पत्र में उल्लिखित प्रायोगिक परीक्षा केंद्र पर दिनांक 10.01.2023 को पूर्वाह्न 09:00 बजे अनिवार्य रूप से जाकर परीक्षा केंद्र के परिसर की सूचना पट्ट से यह जानकारी प्राप्त कर लें कि उनके द्वारा चयनित विषय की प्रायोगिक परीक्षा किस तिथि एवं किस पाली में संचालित होगी, जिसमें उन्हें सम्मिलित होना अनिवार्य है।
- परीक्षार्थी के प्रत्येक प्रायोगिक विषय की परीक्षा के लिए 08 पृष्ठों की केवल एक ही उत्तरपुस्तिका मिलेगी। अतिरिक्त उत्तरपुस्तिका नहीं दी जाएगी। परीक्षार्थी उत्तरपुस्तिका लेते ही यह सुनिश्चित कर लें कि इसमें 8 पृष्ठ हैं एवं सही क्रम में हैं।
- उत्तरपुस्तिका प्राप्त होते ही परीक्षार्थी अपने प्रवेश-पत्र तथा उत्तरपुस्तिका पर मुद्रित विवरणों (Details) का मिलान कर यह अवश्य सुनिश्चित हो लें कि जो उत्तरपुस्तिका परीक्षक द्वारा उन्हें दी गई है, वह उन्हीं की है। भिन्न विवरणों की उत्तरपुस्तिका प्राप्त होने पर उसे तुरंत परीक्षक को वापस लौटा दिया जाए।
- उत्तरपुस्तिका प्राप्त होने पर परीक्षार्थी उनके आवरण पृष्ठ के पीछे अंकित "परीक्षार्थियों के लिए निर्देश" अवश्य पढ़ें एवं उसका अनुपालन करें।
- परीक्षार्थी अपनी उत्तरपुस्तिका के कवर पृष्ठ के ऊपरी बायें तथा दायें भागों में क्रमांक-(1) में अपने उत्तर देने का माध्यम अंकित करते हुए क्रमांक-(2) में अपना पूर्ण हस्ताक्षर अंकित करें। इसके अलावा अन्य मुद्रित विवरणों में किसी भी प्रकार से कोई छेड़-छाड़ नहीं करें।
- प्रायोगिक परीक्षा की उत्तरपुस्तिका के आवरण पृष्ठ के निचले बायें एवं दायें भागों को परीक्षार्थी द्वारा कदापि नहीं भरा जाएगा। अगर परीक्षार्थी इस भाग को भरते हैं, तो परीक्षार्थी का इस विषय में परीक्षाफल रद्द किया जा सकता है। ये दोनों भाग आंतरिक/बाह्य परीक्षकों को भरने के लिए दिया गया है।
- उत्तरपुस्तिका के पन्नों के दोनों पृष्ठों पर तथा प्रत्येक लाइन पर लिखें एवं पृष्ठों को नष्ट न करें।
- यदि रफ कार्य करने की आवश्यकता हो, तो परीक्षार्थी उत्तरपुस्तिका के अंतिम पृष्ठ पर रफ कार्य करके उसे काट दे/क्रॉस (x) कर दें।
- उत्तरपुस्तिका के आंतरिक पृष्ठों पर दाहिने हाशिए में लाइन खींचकर सादा स्थान छोड़ रखा गया है। शेष स्थान रून्ड है। परीक्षार्थी दाहिने हाशिए के सादे स्थान में कुछ भी नहीं लिखेंगे, चूंकि यह भाग परीक्षक के उपयोग के लिए है।
- उत्तरपुस्तिका के पृष्ठों को मोड़ें- फाड़ें नहीं तथा बीच-बीच में व्यर्थ ही खाली न छोड़ें।
- प्रश्न-पत्र में दी हुई संख्या के अनुसार अपने उत्तरों की संख्या लिखें।
- व्हाइटनगर, ब्लेड तथा नाखून का इस्तेमाल करना सर्वथा वर्जित है, अन्यथा परीक्षाफल अमान्य कर दिया जाएगा।
- प्रश्नोत्तर के समाप्त होने पर अंतिम में नीचे एक क्षैतिज रेखा खींच दें।
- आंतरिक परीक्षक द्वारा उपलब्ध कराये गए उपस्थिति-पत्रक में परीक्षार्थी द्वारा यथा-स्तम्भ परीक्षा की तिथि अंकित करते हुए उत्तरपुस्तिका की क्रम संख्या लिखकर अपना हस्ताक्षर किया जाएगा। परीक्षार्थी की उपस्थिति, अनुपस्थिति एवं निष्कासन से संबंधित संगत गोले को नीले/काले पेन से परीक्षक द्वारा भरा जाएगा न कि परीक्षार्थी द्वारा।
- परीक्षार्थी अपनी उत्तरपुस्तिका को आन्तरिक परीक्षक के पास जमा किये बिना परीक्षा भवन न छोड़ें।
- परीक्षा केंद्र में कैलकुलेटर, मोबाइल फोन, इयर फोन, पेजर, ब्लूटूथ या इस प्रकार का कोई अन्य इलेक्ट्रॉनिक उपकरण ले जाना सख्त मना है।
- जाँच परीक्षा में गैर-उत्प्रेषित या जाँच परीक्षा में अनुपस्थित छात्र/छात्रा इंटरमीडिएट वार्षिक प्रायोगिक परीक्षा, 2023 में कदापि सम्मिलित नहीं हो सकते हैं।





बिहार विद्यालय परीक्षा समिति, पटना  
BIHAR SCHOOL EXAMINATION BOARD, PATNA  
इंटरमीडिएट वार्षिक परीक्षा, 2023  
INTERMEDIATE ANNUAL EXAMINATION, 2023  
प्रायोगिक परीक्षा का प्रवेश पत्र  
Admit Card For Practical Examination

संकाय: बाणिज्य  
FACULTY: COMMERCE

\* BSEB UNIQUE Id:- 2212110010876  
कॉलेज/+2 स्कूल का नाम GAYA COLLEGE, GAYA  
परीक्षार्थी का नाम RUHI RAJ  
माता का नाम SUNITA SINHA  
पिता का नाम VISHAL KUMAR DIWAKAR  
परीक्षार्थी का आधार नं० 810161771976 दिव्यांग कोटि NO  
सूचीकरण संख्या/वर्ष R-210013145-21 परीक्षार्थी की कोटि REGULAR  
रोल कोड 21001 रोल क्रमांक 23020275 लिंग FEMALE



परीक्षा केंद्र का नाम GAYA COLLEGE, GAYA

प्रायोगिक परीक्षा के विषय (निर्धारित परीक्षा कार्यक्रम सहित)

प्रायोगिक विषय	विषय कोड	विषय का नाम	परीक्षा की तारीख
वैकल्पिक विषय	218	ENTREPRENEURSHIP	10.01.2023 to 20.01.2023
अतिरिक्त विषय			

संजीव कुमार

महाविद्यालय / +2 विद्यालय प्रधान का हस्ताक्षर  
एवं मुहर

परीक्षा नियंत्रक (30MA0)

परीक्षार्थी के लिए आवश्यक निर्देश

- \* BSEB UNIQUE Id सत्र 2021-23 परीक्षा के लिए सूचीकृत नियमित (Regular) तथा स्वतंत्र (Private) परीक्षार्थी के लिए जारी किया गया है। इसलिए सत्र 2021-23 से पूर्व के सूचीकृत परीक्षार्थी के लिए BSEB UNIQUE Id मान्य नहीं है।
- प्रायोगिक परीक्षा दिनांक 10.01.2023 से 20.01.2023 तक संचालित होगी। केन्द्राधीक्षक दिनांक 10.01.2023 से 20.01.2023 तक की अवधि में परीक्षार्थियों की संख्या के अनुसार तिथि एवं पाली का निर्धारण करके प्रायोगिक परीक्षा केंद्र पर आवंटित सभी परीक्षार्थियों के प्रायोगिक विषयों की परीक्षा आयोजित करेंगे।
- परीक्षार्थी अपने इस प्रवेश-पत्र में उल्लिखित प्रायोगिक परीक्षा केंद्र पर दिनांक 10.01.2023 को पूर्वाह्न 09:00 बजे अनिवार्य रूप से जाकर परीक्षा केंद्र के परिसर की सूचना पट्ट से यह जानकारी प्राप्त कर लेंगे कि उनके द्वारा चयनित विषय की प्रायोगिक परीक्षा किस तिथि एवं किस पाली में संचालित होगी, जिसमें उन्हें सम्मिलित होना अनिवार्य है।
- परीक्षार्थी के प्रत्येक प्रायोगिक विषय की परीक्षा के लिए 08 पृष्ठों की केवल एक ही उत्तरपुस्तिका मिलेगी। अतिरिक्त उत्तरपुस्तिका नहीं दी जाएगी। परीक्षार्थी उत्तरपुस्तिका लेते ही यह सुनिश्चित कर लें कि इसमें 8 पृष्ठ हैं एवं सही क्रम में हैं।
- उत्तरपुस्तिका प्राप्त होते ही परीक्षार्थी अपने प्रवेश-पत्र तथा उत्तरपुस्तिका पर मुद्रित विवरणों (Details) का मिलान कर यह अवश्य सुनिश्चित हो लें कि जो उत्तरपुस्तिका परीक्षक द्वारा उन्हें दी गई है, वह उन्हीं की है। भिन्न विवरणों की उत्तरपुस्तिका प्राप्त होने पर उसे तुरंत परीक्षक को वापस लौटा दिया जाए।
- उत्तरपुस्तिका प्राप्त होने पर परीक्षार्थी उनके आवरण पृष्ठ के पीछे अंकित "परीक्षार्थियों के लिए निर्देश" अवश्य पढ़ें एवं उसका अनुपालन करें।
- परीक्षार्थी अपनी उत्तरपुस्तिका के कवर पृष्ठ के ऊपरी बायें तथा दायें भागों में क्रमांक-(1) में अपने उत्तर देने का माध्यम अंकित करते हुए क्रमांक-(2) में अपना पूर्ण हस्ताक्षर अंकित करें। इसके अलावा अन्य मुद्रित विवरणों में किसी भी प्रकार से कोई छेड़-छाड़ नहीं करें।
- प्रायोगिक परीक्षा की उत्तरपुस्तिका के आवरण पृष्ठ के निचले बायें एवं दायें भागों को परीक्षार्थी द्वारा कदापि नहीं भरा जाएगा। अगर परीक्षार्थी इस भाग को भरते हैं, तो परीक्षार्थी का इस विषय में परीक्षाफल रद्द किया जा सकता है। ये दोनों भाग आंतरिक/बाह्य परीक्षकों को भरने के लिए दिया गया है।
- उत्तरपुस्तिका के पन्नों के दोनों पृष्ठों पर तथा प्रत्येक लाइन पर लिखें एवं पृष्ठों को नष्ट न करें।
- यदि रफ कार्य करने की आवश्यकता हो, तो परीक्षार्थी उत्तरपुस्तिका के अंतिम पृष्ठ पर रफ कार्य करके उसे काट दे/क्रॉस (x) कर दें।
- उत्तरपुस्तिका के आंतरिक पृष्ठों पर दाहिने हाशिए में लाइन खींचकर सादा स्थान छोड़ रखा गया है। शेष स्थान रून्ड है। परीक्षार्थी दाहिने हाशिए के सादे स्थान में कुछ भी नहीं लिखेंगे, चूंकि यह भाग परीक्षक के उपयोग के लिए है।
- उत्तरपुस्तिका के पृष्ठों को मोड़ें- फाड़ें नहीं तथा बीच-बीच में व्यर्थ ही खाली न छोड़ें।
- प्रश्न-पत्र में दी हुई संख्या के अनुसार अपने उत्तरों की संख्या लिखें।
- व्हाइटनगर, ब्लेड तथा नाखून का इस्तेमाल करना सर्वथा वर्जित है, अन्यथा परीक्षाफल अमान्य कर दिया जाएगा।
- प्रश्नोत्तर के समाप्त होने पर अंतिम में नीचे एक क्षैतिज रेखा खींच दें।
- आंतरिक परीक्षक द्वारा उपलब्ध कराये गए उपस्थिति-पत्रक में परीक्षार्थी द्वारा यथा-स्तम्भ परीक्षा की तिथि अंकित करते हुए उत्तरपुस्तिका की क्रम संख्या लिखकर अपना हस्ताक्षर किया जाएगा। परीक्षार्थी की उपस्थिति, अनुपस्थिति एवं निष्कासन से संबंधित संगत गोले को नीले/काले पेन से परीक्षक द्वारा भरा जाएगा न कि परीक्षार्थी द्वारा।
- परीक्षार्थी अपनी उत्तरपुस्तिका को आन्तरिक परीक्षक के पास जमा किये बिना परीक्षा भवन न छोड़ें।
- परीक्षा केंद्र में कैलकुलेटर, मोबाइल फोन, इयर फोन, पेजर, ब्लूटूथ या इस प्रकार का कोई अन्य इलेक्ट्रॉनिक उपकरण ले जाना सख्त मना है।
- जाँच परीक्षा में गैर-उत्प्रेषित या जाँच परीक्षा में अनुपस्थित छात्र/छात्रा इंटरमीडिएट वार्षिक प्रायोगिक परीक्षा, 2023 में कदापि सम्मिलित नहीं हो सकते हैं।



बिहार विद्यालय परीक्षा समिति, पटना  
BIHAR SCHOOL EXAMINATION BOARD, PATNA  
इंटरमीडिएट वार्षिक परीक्षा, 2023  
INTERMEDIATE ANNUAL EXAMINATION, 2023  
प्रायोगिक परीक्षा का प्रवेश पत्र  
Admit Card For Practical Examination

संकाय: बाणिज्य  
FACULTY: COMMERCE

\* BSEB UNIQUE Id:- 2212110010792  
कॉलेज/+2 स्कूल का नाम GAYA COLLEGE, GAYA  
परीक्षार्थी का नाम RANI KUMARI  
माता का नाम SEEMA DEVI  
पिता का नाम TALKESHWAR RAVIDAS  
परीक्षार्थी का आधार नं० 369338617716 दिव्यांग कोटि NO  
सूचीकरण संख्या/वर्ष R-210013121-21 परीक्षार्थी की कोटि REGULAR  
रोल कोड 21001 रोल क्रमांक 23020251 लिंग FEMALE



परीक्षा केंद्र का नाम GAYA COLLEGE, GAYA

प्रायोगिक परीक्षा के विषय (निर्धारित परीक्षा कार्यक्रम सहित)

प्रायोगिक विषय	विषय कोड	विषय का नाम	परीक्षा की तारीख
वैकल्पिक विषय	218	ENTREPRENEURSHIP	10.01.2023 to 20.01.2023
अतिरिक्त विषय			

संजीव कुमार

महाविद्यालय / +2 विद्यालय प्रधान का हस्ताक्षर  
एवं मुहर

परीक्षा नियंत्रक (30MA0)

परीक्षार्थी के लिए आवश्यक निर्देश

- \* BSEB UNIQUE Id सत्र 2021-23 परीक्षा के लिए सूचीकृत नियमित (Regular) तथा स्वतंत्र (Private) परीक्षार्थी के लिए जारी किया गया है। इसलिए सत्र 2021-23 से पूर्व के सूचीकृत परीक्षार्थी के लिए BSEB UNIQUE Id मान्य नहीं है।
- प्रायोगिक परीक्षा दिनांक 10.01.2023 से 20.01.2023 तक संचालित होगी। केन्द्राधीक्षक दिनांक 10.01.2023 से 20.01.2023 तक की अवधि में परीक्षार्थियों की संख्या के अनुसार तिथि एवं पाली का निर्धारण करके प्रायोगिक परीक्षा केंद्र पर आवंटित सभी परीक्षार्थियों के प्रायोगिक विषयों की परीक्षा आयोजित करेंगे।
- परीक्षार्थी अपने इस प्रवेश-पत्र में उल्लिखित प्रायोगिक परीक्षा केंद्र पर दिनांक 10.01.2023 को पूर्वाह्न 09:00 बजे अनिवार्य रूप से जाकर परीक्षा केंद्र के परिसर की सूचना पट्ट से यह जानकारी प्राप्त कर लेंगे कि उनके द्वारा चयनित विषय की प्रायोगिक परीक्षा किस तिथि एवं किस पाली में संचालित होगी, जिसमें उन्हें सम्मिलित होना अनिवार्य है।
- परीक्षार्थी के प्रत्येक प्रायोगिक विषय की परीक्षा के लिए 08 पृष्ठों की केवल एक ही उत्तरपुस्तिका मिलेगी। अतिरिक्त उत्तरपुस्तिका नहीं दी जाएगी। परीक्षार्थी उत्तरपुस्तिका लेते ही यह सुनिश्चित कर लें कि इसमें 8 पृष्ठ हैं एवं सही क्रम में हैं।
- उत्तरपुस्तिका प्राप्त होते ही परीक्षार्थी अपने प्रवेश-पत्र तथा उत्तरपुस्तिका पर मुद्रित विवरणों (Details) का मिलान कर यह अवश्य सुनिश्चित हो लें कि जो उत्तरपुस्तिका परीक्षक द्वारा उन्हें दी गई है, वह उन्हीं की है। भिन्न विवरणों की उत्तरपुस्तिका प्राप्त होने पर उसे तुरंत परीक्षक को वापस लौटा दिया जाए।
- उत्तरपुस्तिका प्राप्त होने पर परीक्षार्थी उनके आवरण पृष्ठ के पीछे अंकित "परीक्षार्थियों के लिए निर्देश" अवश्य पढ़ें एवं उसका अनुपालन करें।
- परीक्षार्थी अपनी उत्तरपुस्तिका के कवर पृष्ठ के ऊपरी बायें तथा दायें भागों में क्रमांक-(1) में अपने उत्तर देने का माध्यम अंकित करते हुए क्रमांक-(2) में अपना पूर्ण हस्ताक्षर अंकित करें। इसके अलावा अन्य मुद्रित विवरणों में किसी भी प्रकार से कोई छेड़-छाड़ नहीं करें।
- प्रायोगिक परीक्षा की उत्तरपुस्तिका के आवरण पृष्ठ के निचले बायें एवं दायें भागों को परीक्षार्थी द्वारा कदापि नहीं भरा जाएगा। अगर परीक्षार्थी इस भाग को भरते हैं, तो परीक्षार्थी का इस विषय में परीक्षाफल रद्द किया जा सकता है। ये दोनों भाग आंतरिक/बाह्य परीक्षकों को भरने के लिए दिया गया है।
- उत्तरपुस्तिका के पन्नों के दोनों पृष्ठों पर तथा प्रत्येक लाइन पर लिखें एवं पृष्ठों को नष्ट न करें।
- यदि रफ कार्य करने की आवश्यकता हो, तो परीक्षार्थी उत्तरपुस्तिका के अंतिम पृष्ठ पर रफ कार्य करके उसे काट दे/क्रॉस (x) कर दें।
- उत्तरपुस्तिका के आंतरिक पृष्ठों पर दाहिने हाशिए में लाइन खींचकर सादा स्थान छोड़ रखा गया है। शेष स्थान रून्ड है। परीक्षार्थी दाहिने हाशिए के सादे स्थान में कुछ भी नहीं लिखेंगे, चूंकि यह भाग परीक्षक के उपयोग के लिए है।
- उत्तरपुस्तिका के पृष्ठों को मोड़ें- फाड़ें नहीं तथा बीच-बीच में व्यर्थ ही खाली न छोड़ें।
- प्रश्न-पत्र में दी हुई संख्या के अनुसार अपने उत्तरों की संख्या लिखें।
- व्हाइटनगर, ब्लेड तथा नाखून का इस्तेमाल करना सर्वथा वर्जित है, अन्यथा परीक्षाफल अमान्य कर दिया जाएगा।
- प्रश्नोत्तर के समाप्त होने पर अंतिम में नीचे एक क्षैतिज रेखा खींच दें।
- आंतरिक परीक्षक द्वारा उपलब्ध कराये गए उपस्थिति-पत्रक में परीक्षार्थी द्वारा यथा-स्तम्भ परीक्षा की तिथि अंकित करते हुए उत्तरपुस्तिका की क्रम संख्या लिखकर अपना हस्ताक्षर किया जाएगा। परीक्षार्थी की उपस्थिति, अनुपस्थिति एवं निष्कासन से संबंधित संगत गोले को नीले/काले पेन से परीक्षक द्वारा भरा जाएगा न कि परीक्षार्थी द्वारा।
- परीक्षार्थी अपनी उत्तरपुस्तिका को आन्तरिक परीक्षक के पास जमा किये बिना परीक्षा भवन न छोड़ें।
- परीक्षा केंद्र में कैलकुलेटर, मोबाइल फोन, इयर फोन, पेजर, ब्लूटूथ या इस प्रकार का कोई अन्य इलेक्ट्रॉनिक उपकरण ले जाना सख्त मना है।
- जाँच परीक्षा में गैर-उत्प्रेषित या जाँच परीक्षा में अनुपस्थित छात्र/छात्रा इंटरमीडिएट वार्षिक प्रायोगिक परीक्षा, 2023 में कदापि सम्मिलित नहीं हो सकते हैं।



बिहार विद्यालय परीक्षा समिति, पटना  
BIHAR SCHOOL EXAMINATION BOARD, PATNA  
इंटरमीडिएट वार्षिक परीक्षा, 2023  
INTERMEDIATE ANNUAL EXAMINATION, 2023  
प्रायोगिक परीक्षा का प्रवेश पत्र  
Admit Card For Practical Examination

संकाय: बाणिज्य  
FACULTY: COMMERCE

\* BSEB UNIQUE Id:- 2212110010802  
कॉलेज/+2 स्कूल का नाम GAYA COLLEGE, GAYA  
परीक्षार्थी का नाम RENU KUMARI  
माता का नाम MAMTA DEVI  
पिता का नाम BABLU RAVIDAS  
परीक्षार्थी का आधार नं० 713719957889 दिव्यांग कोटि NO  
सूचीकरण संख्या/वर्ष R-210013124-21 परीक्षार्थी की कोटि REGULAR  
रोल कोड 21001 रोल क्रमांक 23020254 लिंग FEMALE



परीक्षा केंद्र का नाम GAYA COLLEGE, GAYA

प्रायोगिक परीक्षा के विषय (निर्धारित परीक्षा कार्यक्रम सहित)

प्रायोगिक विषय	विषय कोड	विषय का नाम	परीक्षा की तारीख
वैकल्पिक विषय	218	ENTREPRENEURSHIP	10.01.2023 to 20.01.2023
अतिरिक्त विषय			

संजीव कुमार

महाविद्यालय / +2 विद्यालय प्रधान का हस्ताक्षर  
एवं मुहर

परीक्षा नियंत्रक (30MA0)

परीक्षार्थी के लिए आवश्यक निर्देश

- \* BSEB UNIQUE Id सत्र 2021-23 परीक्षा के लिए सूचीकृत नियमित (Regular) तथा स्वतंत्र (Private) परीक्षार्थी के लिए जारी किया गया है। इसलिए सत्र 2021-23 से पूर्व के सूचीकृत परीक्षार्थी के लिए BSEB UNIQUE Id मान्य नहीं है।
- प्रायोगिक परीक्षा दिनांक 10.01.2023 से 20.01.2023 तक संचालित होगी। केन्द्राधीक्षक दिनांक 10.01.2023 से 20.01.2023 तक की अवधि में परीक्षार्थियों की संख्या के अनुसार तिथि एवं पाली का निर्धारण करके प्रायोगिक परीक्षा केन्द्र पर आवंटित सभी परीक्षार्थियों के प्रायोगिक विषयों की परीक्षा आयोजित करेंगे।
- परीक्षार्थी अपने इस प्रवेश-पत्र में उल्लिखित प्रायोगिक परीक्षा केन्द्र पर दिनांक 10.01.2023 को पूर्वाह्न 09:00 बजे अनिवार्य रूप से जाकर परीक्षा केन्द्र के परिसर की सूचना पट्ट से यह जानकारी प्राप्त कर लेंगे कि उनके द्वारा चयनित विषय की प्रायोगिक परीक्षा किस तिथि एवं किस पाली में संचालित होगी, जिसमें उन्हें सम्मिलित होना अनिवार्य है।
- परीक्षार्थी के प्रत्येक प्रायोगिक विषय की परीक्षा के लिए 08 पृष्ठों की केवल एक ही उत्तरपुस्तिका मिलेगी। अतिरिक्त उत्तरपुस्तिका नहीं दी जाएगी। परीक्षार्थी उत्तरपुस्तिका लेते ही यह सुनिश्चित कर लें कि इसमें 8 पृष्ठ हैं एवं सही क्रम में हैं।
- उत्तरपुस्तिका प्राप्त होते ही परीक्षार्थी अपने प्रवेश-पत्र तथा उत्तरपुस्तिका पर मुद्रित विवरणों (Details) का मिलान कर यह अवश्य सुनिश्चित हो लें कि जो उत्तरपुस्तिका परीक्षक द्वारा उन्हें दी गई है, वह उन्हीं की है। भिन्न विवरणों की उत्तरपुस्तिका प्राप्त होने पर उसे तुरंत परीक्षक को वापस लौटा दिया जाए।
- उत्तरपुस्तिका प्राप्त होने पर परीक्षार्थी उनके आवरण पृष्ठ के पीछे अंकित "परीक्षार्थियों के लिए निर्देश" अवश्य पढ़ें एवं उसका अनुपालन करें।
- परीक्षार्थी अपनी उत्तरपुस्तिका के कवर पृष्ठ के ऊपरी बायें तथा दायें भागों में क्रमांक-(1) में अपने उत्तर देने का माध्यम अंकित करते हुए क्रमांक-(2) में अपना पूर्ण हस्ताक्षर अंकित करें। इसके अलावा अन्य मुद्रित विवरणों में किसी भी प्रकार से कोई छेड़-छाड़ नहीं करें।
- प्रायोगिक परीक्षा की उत्तरपुस्तिका के आवरण पृष्ठ के निचले बायें एवं दायें भागों को परीक्षार्थी द्वारा कदापि नहीं भरा जाएगा। अगर परीक्षार्थी इस भाग को भरते हैं, तो परीक्षार्थी का इस विषय में परीक्षाफल रद्द किया जा सकता है। ये दोनों भाग आंतरिक/बाह्य परीक्षकों को भरने के लिए दिया गया है।
- उत्तरपुस्तिका के पन्नों के दोनों पृष्ठों पर तथा प्रत्येक लाइन पर लिखें एवं पृष्ठों को नष्ट न करें।
- यदि रफ कार्य करने की आवश्यकता हो, तो परीक्षार्थी उत्तरपुस्तिका के अंतिम पृष्ठ पर रफ कार्य करके उसे काट दे/क्रॉस (x) कर दें।
- उत्तरपुस्तिका के आंतरिक पृष्ठों पर दाहिने हाशिए में लाइन खींचकर सादा स्थान छोड़ रखा गया है। शेष स्थान रून्ड है। परीक्षार्थी दाहिने हाशिए के सादे स्थान में कुछ भी नहीं लिखेंगे, चूंकि यह भाग परीक्षक के उपयोग के लिए है।
- उत्तरपुस्तिका के पृष्ठों को मोड़ें- फाड़ें नहीं तथा बीच-बीच में व्यर्थ ही खाली न छोड़ें।
- प्रश्न-पत्र में दी हुई संख्या के अनुसार अपने उत्तरों की संख्या लिखें।
- व्हाइटनगर, ब्लेड तथा नाखून का इस्तेमाल करना सर्वथा वर्जित है, अन्यथा परीक्षाफल अमान्य कर दिया जाएगा।
- प्रश्नोत्तर के समाप्त होने पर अंतिम में नीचे एक क्षैतिज रेखा खींच दें।
- आंतरिक परीक्षक द्वारा उपलब्ध कराये गए उपस्थिति-पत्रक में परीक्षार्थी द्वारा यथा-स्तम्भ परीक्षा की तिथि अंकित करते हुए उत्तरपुस्तिका की क्रम संख्या लिखकर अपना हस्ताक्षर किया जाएगा। परीक्षार्थी की उपस्थिति, अनुपस्थिति एवं निष्कासन से संबंधित संगत गोले को नीले/काले पेन से परीक्षक द्वारा भरा जाएगा न कि परीक्षार्थी द्वारा।
- परीक्षार्थी अपनी उत्तरपुस्तिका को आन्तरिक परीक्षक के पास जमा किये बिना परीक्षा भवन न छोड़ें।
- परीक्षा केन्द्र में कैलकुलेटर, मोबाइल फोन, इयर फोन, पेजर, ब्लूटूथ या इस प्रकार का कोई अन्य इलेक्ट्रॉनिक उपकरण ले जाना सख्त मना है।
- जाँच परीक्षा में गैर-उत्प्रेषित या जाँच परीक्षा में अनुपस्थित छात्र/छात्रा इंटरमीडिएट वार्षिक प्रायोगिक परीक्षा, 2023 में कदापि सम्मिलित नहीं हो सकते हैं।



बिहार विद्यालय परीक्षा समिति, पटना  
BIHAR SCHOOL EXAMINATION BOARD, PATNA  
इंटरमीडिएट वार्षिक परीक्षा, 2023  
INTERMEDIATE ANNUAL EXAMINATION, 2023  
प्रायोगिक परीक्षा का प्रवेश पत्र  
Admit Card For Practical Examination

संकाय: बाणिज्य  
FACULTY: COMMERCE

\* BSEB UNIQUE Id:- 2212110010847  
कॉलेज/+2 स्कूल का नाम GAYA COLLEGE, GAYA  
परीक्षार्थी का नाम RIYA KUMARI  
माता का नाम SANGITA DEVI  
पिता का नाम PRADEEP KUMAR  
परीक्षार्थी का आधार नं० 284769773439 दिव्यांग कोटि NO  
सूचीकरण संख्या/वर्ष R-210013135-21 परीक्षार्थी की कोटि REGULAR  
रोल कोड 21001 रोल क्रमांक 23020265 लिंग FEMALE



परीक्षा केंद्र का नाम GAYA COLLEGE, GAYA

प्रायोगिक परीक्षा के विषय (निर्धारित परीक्षा कार्यक्रम सहित)

प्रायोगिक विषय	विषय कोड	विषय का नाम	परीक्षा की तारीख
वैकल्पिक विषय	218	ENTREPRENEURSHIP	10.01.2023 to 20.01.2023
अतिरिक्त विषय			

संजीव कुमार

महाविद्यालय / +2 विद्यालय प्रधान का हस्ताक्षर  
एवं मुहर

परीक्षा नियंत्रक (30MA0)

परीक्षार्थी के लिए आवश्यक निर्देश

- \* BSEB UNIQUE Id सत्र 2021-23 परीक्षा के लिए सूचीकृत नियमित (Regular) तथा स्वतंत्र (Private) परीक्षार्थी के लिए जारी किया गया है। इसलिए सत्र 2021-23 से पूर्व के सूचीकृत परीक्षार्थी के लिए BSEB UNIQUE Id मान्य नहीं है।
- प्रायोगिक परीक्षा दिनांक 10.01.2023 से 20.01.2023 तक संचालित होगी। केन्द्राधीक्षक दिनांक 10.01.2023 से 20.01.2023 तक की अवधि में परीक्षार्थियों की संख्या के अनुसार तिथि एवं पाली का निर्धारण करके प्रायोगिक परीक्षा केंद्र पर आवंटित सभी परीक्षार्थियों के प्रायोगिक विषयों की परीक्षा आयोजित करेंगे।
- परीक्षार्थी अपने इस प्रवेश-पत्र में उल्लिखित प्रायोगिक परीक्षा केंद्र पर दिनांक 10.01.2023 को पूर्वाह्न 09:00 बजे अनिवार्य रूप से जाकर परीक्षा केंद्र के परिसर की सूचना पट्ट से यह जानकारी प्राप्त कर लेंगे कि उनके द्वारा चयनित विषय की प्रायोगिक परीक्षा किस तिथि एवं किस पाली में संचालित होगी, जिसमें उन्हें सम्मिलित होना अनिवार्य है।
- परीक्षार्थी के प्रत्येक प्रायोगिक विषय की परीक्षा के लिए 08 पृष्ठों की केवल एक ही उत्तरपुस्तिका मिलेगी। अतिरिक्त उत्तरपुस्तिका नहीं दी जाएगी। परीक्षार्थी उत्तरपुस्तिका लेते ही यह सुनिश्चित कर लें कि इसमें 8 पृष्ठ हैं एवं सही क्रम में हैं।
- उत्तरपुस्तिका प्राप्त होते ही परीक्षार्थी अपने प्रवेश-पत्र तथा उत्तरपुस्तिका पर मुद्रित विवरणों (Details) का मिलान कर यह अवश्य सुनिश्चित हो लें कि जो उत्तरपुस्तिका परीक्षक द्वारा उन्हें दी गई है, वह उन्हीं की है। भिन्न विवरणों की उत्तरपुस्तिका प्राप्त होने पर उसे तुरंत परीक्षक को वापस लौटा दिया जाए।
- उत्तरपुस्तिका प्राप्त होने पर परीक्षार्थी उनके आवरण पृष्ठ के पीछे अंकित "परीक्षार्थियों के लिए निर्देश" अवश्य पढ़ें एवं उसका अनुपालन करें।
- परीक्षार्थी अपनी उत्तरपुस्तिका के कवर पृष्ठ के ऊपरी बायें तथा दायें भागों में क्रमांक-(1) में अपने उत्तर देने का माध्यम अंकित करते हुए क्रमांक-(2) में अपना पूर्ण हस्ताक्षर अंकित करें। इसके अलावा अन्य मुद्रित विवरणों में किसी भी प्रकार से कोई छेड़-छाड़ नहीं करें।
- प्रायोगिक परीक्षा की उत्तरपुस्तिका के आवरण पृष्ठ के निचले बायें एवं दायें भागों को परीक्षार्थी द्वारा कदापि नहीं भरा जाएगा। अगर परीक्षार्थी इस भाग को भरते हैं, तो परीक्षार्थी का इस विषय में परीक्षाफल रद्द किया जा सकता है। ये दोनों भाग आंतरिक/बाह्य परीक्षकों को भरने के लिए दिया गया है।
- उत्तरपुस्तिका के पन्नों के दोनों पृष्ठों पर तथा प्रत्येक लाइन पर लिखें एवं पृष्ठों को नष्ट न करें।
- यदि रफ कार्य करने की आवश्यकता हो, तो परीक्षार्थी उत्तरपुस्तिका के अंतिम पृष्ठ पर रफ कार्य करके उसे काट दे/क्रॉस (x) कर दें।
- उत्तरपुस्तिका के आंतरिक पृष्ठों पर दाहिने हाशिए में लाइन खींचकर सादा स्थान छोड़ रखा गया है। शेष स्थान रून्ड है। परीक्षार्थी दाहिने हाशिए के सादे स्थान में कुछ भी नहीं लिखेंगे, चूंकि यह भाग परीक्षक के उपयोग के लिए है।
- उत्तरपुस्तिका के पृष्ठों को मोड़ें- फाड़ें नहीं तथा बीच-बीच में व्यर्थ ही खाली न छोड़ें।
- प्रश्न-पत्र में दी हुई संख्या के अनुसार अपने उत्तरों की संख्या लिखें।
- व्हाइटनगर, ब्लेड तथा नाखून का इस्तेमाल करना सर्वथा वर्जित है, अन्यथा परीक्षाफल अमान्य कर दिया जाएगा।
- प्रश्नोत्तर के समाप्त होने पर अंतिम में नीचे एक क्षैतिज रेखा खींच दें।
- आंतरिक परीक्षक द्वारा उपलब्ध कराये गए उपस्थिति-पत्रक में परीक्षार्थी द्वारा यथा-स्तम्भ परीक्षा की तिथि अंकित करते हुए उत्तरपुस्तिका की क्रम संख्या लिखकर अपना हस्ताक्षर किया जाएगा। परीक्षार्थी की उपस्थिति, अनुपस्थिति एवं निष्कासन से संबंधित संगत गोले को नीले/काले पेन से परीक्षक द्वारा भरा जाएगा न कि परीक्षार्थी द्वारा।
- परीक्षार्थी अपनी उत्तरपुस्तिका को आन्तरिक परीक्षक के पास जमा किये बिना परीक्षा भवन न छोड़ें।
- परीक्षा केंद्र में कैलकुलेटर, मोबाइल फोन, इयर फोन, पेजर, ब्लूटूथ या इस प्रकार का कोई अन्य इलेक्ट्रॉनिक उपकरण ले जाना सख्त मना है।
- जाँच परीक्षा में गैर-उत्प्रेषित या जाँच परीक्षा में अनुपस्थित छात्र/छात्रा इंटरमीडिएट वार्षिक प्रायोगिक परीक्षा, 2023 में कदापि सम्मिलित नहीं हो सकते हैं।



बिहार विद्यालय परीक्षा समिति, पटना  
BIHAR SCHOOL EXAMINATION BOARD, PATNA  
इंटरमीडिएट वार्षिक परीक्षा, 2023  
INTERMEDIATE ANNUAL EXAMINATION, 2023  
प्रायोगिक परीक्षा का प्रवेश पत्र  
Admit Card For Practical Examination

संकाय: बाणिज्य  
FACULTY: COMMERCE

\* BSEB UNIQUE Id:- 2212110010124  
कॉलेज/+2 स्कूल का नाम GAYA COLLEGE, GAYA  
परीक्षार्थी का नाम ANSHU KUMARI  
माता का नाम SANJU DEVI  
पिता का नाम UPENDRA RAVIDAS  
परीक्षार्थी का आधार नं० 631108681860 दिव्यांग कोटि NO  
सूचीकरण संख्या/वर्ष R-210012907-21 परीक्षार्थी की कोटि REGULAR  
रोल कोड 21001 रोल क्रमांक 23020034 लिंग FEMALE



परीक्षा केंद्र का नाम GAYA COLLEGE, GAYA

प्रायोगिक परीक्षा के विषय (निर्धारित परीक्षा कार्यक्रम सहित)

प्रायोगिक विषय	विषय कोड	विषय का नाम	परीक्षा की तारीख
वैकल्पिक विषय	218	ENTREPRENEURSHIP	10.01.2023 to 20.01.2023
अतिरिक्त विषय			

संजीव कुमार

महाविद्यालय / +2 विद्यालय प्रधान का हस्ताक्षर  
एवं मुहर

परीक्षा नियंत्रक (30MA0)

परीक्षार्थी के लिए आवश्यक निर्देश

- \* BSEB UNIQUE Id सत्र 2021-23 परीक्षा के लिए सूचीकृत नियमित (Regular) तथा स्वतंत्र (Private) परीक्षार्थी के लिए जारी किया गया है। इसलिए सत्र 2021-23 से पूर्व के सूचीकृत परीक्षार्थी के लिए BSEB UNIQUE Id मान्य नहीं है।
- प्रायोगिक परीक्षा दिनांक 10.01.2023 से 20.01.2023 तक संचालित होगी। केन्द्राधीक्षक दिनांक 10.01.2023 से 20.01.2023 तक की अवधि में परीक्षार्थियों की संख्या के अनुसार तिथि एवं पाली का निर्धारण करके प्रायोगिक परीक्षा केन्द्र पर आवंटित सभी परीक्षार्थियों के प्रायोगिक विषयों की परीक्षा आयोजित करेंगे।
- परीक्षार्थी अपने इस प्रवेश-पत्र में उल्लिखित प्रायोगिक परीक्षा केन्द्र पर दिनांक 10.01.2023 को पूर्वाह्न 09:00 बजे अनिवार्य रूप से जाकर परीक्षा केन्द्र के परिसर की सूचना पट्ट से यह जानकारी प्राप्त कर लेंगे कि उनके द्वारा चयनित विषय की प्रायोगिक परीक्षा किस तिथि एवं किस पाली में संचालित होगी, जिसमें उन्हें सम्मिलित होना अनिवार्य है।
- परीक्षार्थी के प्रत्येक प्रायोगिक विषय की परीक्षा के लिए 08 पृष्ठों की केवल एक ही उत्तरपुस्तिका मिलेगी। अतिरिक्त उत्तरपुस्तिका नहीं दी जाएगी। परीक्षार्थी उत्तरपुस्तिका लेते ही यह सुनिश्चित कर लें कि इसमें 8 पृष्ठ हैं एवं सही क्रम में हैं।
- उत्तरपुस्तिका प्राप्त होते ही परीक्षार्थी अपने प्रवेश-पत्र तथा उत्तरपुस्तिका पर मुद्रित विवरणों (Details) का मिलान कर यह अवश्य सुनिश्चित हो लें कि जो उत्तरपुस्तिका परीक्षक द्वारा उन्हें दी गई है, वह उन्हीं की है। भिन्न विवरणों की उत्तरपुस्तिका प्राप्त होने पर उसे तुरंत परीक्षक को वापस लौटा दिया जाए।
- उत्तरपुस्तिका प्राप्त होने पर परीक्षार्थी उनके आवरण पृष्ठ के पीछे अंकित "परीक्षार्थियों के लिए निर्देश" अवश्य पढ़ें एवं उसका अनुपालन करें।
- परीक्षार्थी अपनी उत्तरपुस्तिका के कवर पृष्ठ के ऊपरी बायें तथा दायें भागों में क्रमांक-(1) में अपने उत्तर देने का माध्यम अंकित करते हुए क्रमांक-(2) में अपना पूर्ण हस्ताक्षर अंकित करें। इसके अलावा अन्य मुद्रित विवरणों में किसी भी प्रकार से कोई छेड़-छाड़ नहीं करें।
- प्रायोगिक परीक्षा की उत्तरपुस्तिका के आवरण पृष्ठ के निचले बायें एवं दायें भागों को परीक्षार्थी द्वारा कदापि नहीं भरा जाएगा। अगर परीक्षार्थी इस भाग को भरते हैं, तो परीक्षार्थी का इस विषय में परीक्षाफल रद्द किया जा सकता है। ये दोनों भाग आंतरिक/बाह्य परीक्षकों को भरने के लिए दिया गया है।
- उत्तरपुस्तिका के पन्नों के दोनों पृष्ठों पर तथा प्रत्येक लाइन पर लिखें एवं पृष्ठों को नष्ट न करें।
- यदि रफ कार्य करने की आवश्यकता हो, तो परीक्षार्थी उत्तरपुस्तिका के अंतिम पृष्ठ पर रफ कार्य करके उसे काट दे/क्रॉस (x) कर दें।
- उत्तरपुस्तिका के आंतरिक पृष्ठों पर दाहिने हाशिए में लाइन खींचकर सादा स्थान छोड़ रखा गया है। शेष स्थान रून्ड है। परीक्षार्थी दाहिने हाशिए के सादे स्थान में कुछ भी नहीं लिखेंगे, चूंकि यह भाग परीक्षक के उपयोग के लिए है।
- उत्तरपुस्तिका के पृष्ठों को मोड़ें- फाड़ें नहीं तथा बीच-बीच में व्यर्थ ही खाली न छोड़ें।
- प्रश्न-पत्र में दी हुई संख्या के अनुसार अपने उत्तरों की संख्या लिखें।
- व्हाइटनगर, ब्लेड तथा नाखून का इस्तेमाल करना सर्वथा वर्जित है, अन्यथा परीक्षाफल अमान्य कर दिया जाएगा।
- प्रश्नोत्तर के समाप्त होने पर अंतिम में नीचे एक क्षैतिज रेखा खींच दें।
- आंतरिक परीक्षक द्वारा उपलब्ध कराये गए उपस्थिति-पत्रक में परीक्षार्थी द्वारा यथा-स्तम्भ परीक्षा की तिथि अंकित करते हुए उत्तरपुस्तिका की क्रम संख्या लिखकर अपना हस्ताक्षर किया जाएगा। परीक्षार्थी की उपस्थिति, अनुपस्थिति एवं निष्कासन से संबंधित संगत गोले को नीले/काले पेन से परीक्षक द्वारा भरा जाएगा न कि परीक्षार्थी द्वारा।
- परीक्षार्थी अपनी उत्तरपुस्तिका को आन्तरिक परीक्षक के पास जमा किये बिना परीक्षा भवन न छोड़ें।
- परीक्षा केन्द्र में कैलकुलेटर, मोबाइल फोन, इयर फोन, पेजर, ब्लूटूथ या इस प्रकार का कोई अन्य इलेक्ट्रॉनिक उपकरण ले जाना सख्त मना है।
- जाँच परीक्षा में गैर-उत्प्रेषित या जाँच परीक्षा में अनुपस्थित छात्र/छात्रा इंटरमीडिएट वार्षिक प्रायोगिक परीक्षा, 2023 में कदापि सम्मिलित नहीं हो सकते हैं।





बिहार विद्यालय परीक्षा समिति, पटना  
BIHAR SCHOOL EXAMINATION BOARD, PATNA  
इंटरमीडिएट वार्षिक परीक्षा, 2023  
INTERMEDIATE ANNUAL EXAMINATION, 2023  
प्रायोगिक परीक्षा का प्रवेश पत्र  
Admit Card For Practical Examination

संकाय: बाणिज्य  
FACULTY: COMMERCE

\* BSEB UNIQUE Id:- 2211110012542  
कॉलेज/+2 स्कूल का नाम GAYA COLLEGE, GAYA  
परीक्षार्थी का नाम NITISH KUMAR  
माता का नाम SHUSHILA DEVI  
पिता का नाम RAJNANDAN SINGH  
परीक्षार्थी का आधार नं० 572481272438 दिव्यांग कोटि NO  
सूचीकरण संख्या/वर्ष R-210013495-21 परीक्षार्थी की कोटि REGULAR  
रोल कोड 21001 रोल क्रमांक 23020621 लिंग MALE



परीक्षा केंद्र का नाम GAYA COLLEGE, GAYA

प्रायोगिक परीक्षा के विषय (निर्धारित परीक्षा कार्यक्रम सहित)

प्रायोगिक विषय	विषय कोड	विषय का नाम	परीक्षा की तारीख
वैकल्पिक विषय	218	ENTREPRENEURSHIP	10.01.2023 to 20.01.2023
अतिरिक्त विषय			

संजीव कुमार

महाविद्यालय / +2 विद्यालय प्रधान का हस्ताक्षर  
एवं मुहर

परीक्षा नियंत्रक (30MA0)

परीक्षार्थी के लिए आवश्यक निर्देश

- \* BSEB UNIQUE Id सत्र 2021-23 परीक्षा के लिए सूचीकृत नियमित (Regular) तथा स्वतंत्र (Private) परीक्षार्थी के लिए जारी किया गया है। इसलिए सत्र 2021-23 से पूर्व के सूचीकृत परीक्षार्थी के लिए BSEB UNIQUE Id मान्य नहीं है।
- प्रायोगिक परीक्षा दिनांक 10.01.2023 से 20.01.2023 तक संचालित होगी। केन्द्राधीक्षक दिनांक 10.01.2023 से 20.01.2023 तक की अवधि में परीक्षार्थियों की संख्या के अनुसार तिथि एवं पाली का निर्धारण करके प्रायोगिक परीक्षा केंद्र पर आवंटित सभी परीक्षार्थियों के प्रायोगिक विषयों की परीक्षा आयोजित करेंगे।
- परीक्षार्थी अपने इस प्रवेश-पत्र में उल्लिखित प्रायोगिक परीक्षा केंद्र पर दिनांक 10.01.2023 को पूर्वाह्न 09:00 बजे अनिवार्य रूप से जाकर परीक्षा केंद्र के परिसर की सूचना पट्ट से यह जानकारी प्राप्त कर लेंगे कि उनके द्वारा चयनित विषय की प्रायोगिक परीक्षा किस तिथि एवं किस पाली में संचालित होगी, जिसमें उन्हें सम्मिलित होना अनिवार्य है।
- परीक्षार्थी के प्रत्येक प्रायोगिक विषय की परीक्षा के लिए 08 पृष्ठों की केवल एक ही उत्तरपुस्तिका मिलेगी। अतिरिक्त उत्तरपुस्तिका नहीं दी जाएगी। परीक्षार्थी उत्तरपुस्तिका लेते ही यह सुनिश्चित कर लें कि इसमें 8 पृष्ठ हैं एवं सही क्रम में हैं।
- उत्तरपुस्तिका प्राप्त होते ही परीक्षार्थी अपने प्रवेश-पत्र तथा उत्तरपुस्तिका पर मुद्रित विवरणों (Details) का मिलान कर यह अवश्य सुनिश्चित हो लें कि जो उत्तरपुस्तिका परीक्षक द्वारा उन्हें दी गई है, वह उन्हीं की है। भिन्न विवरणों की उत्तरपुस्तिका प्राप्त होने पर उसे तुरंत परीक्षक को वापस लौटा दिया जाए।
- उत्तरपुस्तिका प्राप्त होने पर परीक्षार्थी उनके आवरण पृष्ठ के पीछे अंकित "परीक्षार्थियों के लिए निर्देश" अवश्य पढ़ें एवं उसका अनुपालन करें।
- परीक्षार्थी अपनी उत्तरपुस्तिका के कवर पृष्ठ के ऊपरी बायें तथा दायें भागों में क्रमांक-(1) में अपने उत्तर देने का माध्यम अंकित करते हुए क्रमांक-(2) में अपना पूर्ण हस्ताक्षर अंकित करें। इसके अलावा अन्य मुद्रित विवरणों में किसी भी प्रकार से कोई छेड़-छाड़ नहीं करें।
- प्रायोगिक परीक्षा की उत्तरपुस्तिका के आवरण पृष्ठ के निचले बायें एवं दायें भागों को परीक्षार्थी द्वारा कदापि नहीं भरा जाएगा। अगर परीक्षार्थी इस भाग को भरते हैं, तो परीक्षार्थी का इस विषय में परीक्षाफल रद्द किया जा सकता है। ये दोनों भाग आंतरिक/बाह्य परीक्षकों को भरने के लिए दिया गया है।
- उत्तरपुस्तिका के पन्नों के दोनो पृष्ठों पर तथा प्रत्येक लाइन पर लिखें एवं पृष्ठों को नष्ट न करें।
- यदि रफ कार्य करने की आवश्यकता हो, तो परीक्षार्थी उत्तरपुस्तिका के अंतिम पृष्ठ पर रफ कार्य करके उसे काट दे/क्रॉस (x) कर दें।
- उत्तरपुस्तिका के आंतरिक पृष्ठों पर दाहिने हाशिए में लाइन खींचकर सादा स्थान छोड़ रखा गया है। शेष स्थान रून्ड है। परीक्षार्थी दाहिने हाशिए के सादे स्थान में कुछ भी नहीं लिखेंगे, चूंकि यह भाग परीक्षक के उपयोग के लिए है।
- उत्तरपुस्तिका के पृष्ठों को मोड़ें- फाड़ें नहीं तथा बीच-बीच में व्यर्थ ही खाली न छोड़ें।
- प्रश्न-पत्र में दी हुई संख्या के अनुसार अपने उत्तरों की संख्या लिखें।
- व्हाइटनगर, ब्लेड तथा नाखून का इस्तेमाल करना सर्वथा वर्जित है, अन्यथा परीक्षाफल अमान्य कर दिया जाएगा।
- प्रश्नोत्तर के समाप्त होने पर अंतिम में नीचे एक क्षैतिज रेखा खींच दें।
- आंतरिक परीक्षक द्वारा उपलब्ध कराये गए उपस्थिति-पत्रक में परीक्षार्थी द्वारा यथा-स्तम्भ परीक्षा की तिथि अंकित करते हुए उत्तरपुस्तिका की क्रम संख्या लिखकर अपना हस्ताक्षर किया जाएगा। परीक्षार्थी की उपस्थिति, अनुपस्थिति एवं निष्कासन से संबंधित संगत गोले को नीले/काले पेन से परीक्षक द्वारा भरा जाएगा न कि परीक्षार्थी द्वारा।
- परीक्षार्थी अपनी उत्तरपुस्तिका को आन्तरिक परीक्षक के पास जमा किये बिना परीक्षा भवन न छोड़ें।
- परीक्षा केंद्र में कैलकुलेटर, मोबाइल फोन, इयर फोन, पेजर, ब्लूटूथ या इस प्रकार का कोई अन्य इलेक्ट्रॉनिक उपकरण ले जाना सख्त मना है।
- जाँच परीक्षा में गैर-उत्प्रेषित या जाँच परीक्षा में अनुपस्थित छात्र/छात्रा इंटरमीडिएट वार्षिक प्रायोगिक परीक्षा, 2023 में कदापि सम्मिलित नहीं हो सकते हैं।



बिहार विद्यालय परीक्षा समिति, पटना  
BIHAR SCHOOL EXAMINATION BOARD, PATNA  
इंटरमीडिएट वार्षिक परीक्षा, 2023  
INTERMEDIATE ANNUAL EXAMINATION, 2023  
प्रायोगिक परीक्षा का प्रवेश पत्र  
Admit Card For Practical Examination

संकाय: बाणिज्य  
FACULTY: COMMERCE

\* BSEB UNIQUE Id:- 2212110010161  
कॉलेज/+2 स्कूल का नाम GAYA COLLEGE, GAYA  
परीक्षार्थी का नाम ARTI KUMARI  
माता का नाम KALAVATI DEVI  
पिता का नाम SURESH YADAV  
परीक्षार्थी का आधार नं० 210745956913 दिव्यांग कोटि NO  
सूचीकरण संख्या/वर्ष R-210012917-21 परीक्षार्थी की कोटि REGULAR  
रोल कोड 21001 रोल क्रमांक 23020045 लिंग FEMALE



परीक्षा केंद्र का नाम GAYA COLLEGE, GAYA

प्रायोगिक परीक्षा के विषय (निर्धारित परीक्षा कार्यक्रम सहित)

प्रायोगिक विषय	विषय कोड	विषय का नाम	परीक्षा की तारीख
वैकल्पिक विषय	218	ENTREPRENEURSHIP	10.01.2023 to 20.01.2023
अतिरिक्त विषय			

संजीव कुमार

महाविद्यालय / +2 विद्यालय प्रधान का हस्ताक्षर  
एवं मुहर

परीक्षा नियंत्रक (30MA0)

परीक्षार्थी के लिए आवश्यक निर्देश

- \* BSEB UNIQUE Id सत्र 2021-23 परीक्षा के लिए सूचीकृत नियमित (Regular) तथा स्वतंत्र (Private) परीक्षार्थी के लिए जारी किया गया है। इसलिए सत्र 2021-23 से पूर्व के सूचीकृत परीक्षार्थी के लिए BSEB UNIQUE Id मान्य नहीं है।
- प्रायोगिक परीक्षा दिनांक 10.01.2023 से 20.01.2023 तक संचालित होगी। केन्द्राधीक्षक दिनांक 10.01.2023 से 20.01.2023 तक की अवधि में परीक्षार्थियों की संख्या के अनुसार तिथि एवं पाली का निर्धारण करके प्रायोगिक परीक्षा केंद्र पर आवंटित सभी परीक्षार्थियों के प्रायोगिक विषयों की परीक्षा आयोजित करेंगे।
- परीक्षार्थी अपने इस प्रवेश-पत्र में उल्लिखित प्रायोगिक परीक्षा केंद्र पर दिनांक 10.01.2023 को पूर्वाह्न 09:00 बजे अनिवार्य रूप से जाकर परीक्षा केंद्र के परिसर की सूचना पट्ट से यह जानकारी प्राप्त कर लेंगे कि उनके द्वारा चयनित विषय की प्रायोगिक परीक्षा किस तिथि एवं किस पाली में संचालित होगी, जिसमें उन्हें सम्मिलित होना अनिवार्य है।
- परीक्षार्थी के प्रत्येक प्रायोगिक विषय की परीक्षा के लिए 08 पृष्ठों की केवल एक ही उत्तरपुस्तिका मिलेगी। अतिरिक्त उत्तरपुस्तिका नहीं दी जाएगी। परीक्षार्थी उत्तरपुस्तिका लेते ही यह सुनिश्चित कर लें कि इसमें 8 पृष्ठ हैं एवं सही क्रम में हैं।
- उत्तरपुस्तिका प्राप्त होते ही परीक्षार्थी अपने प्रवेश-पत्र तथा उत्तरपुस्तिका पर मुद्रित विवरणों (Details) का मिलान कर यह अवश्य सुनिश्चित हो लें कि जो उत्तरपुस्तिका परीक्षक द्वारा उन्हें दी गई है, वह उन्हीं की है। भिन्न विवरणों की उत्तरपुस्तिका प्राप्त होने पर उसे तुरंत परीक्षक को वापस लौटा दिया जाए।
- उत्तरपुस्तिका प्राप्त होने पर परीक्षार्थी उनके आवरण पृष्ठ के पीछे अंकित "परीक्षार्थियों के लिए निर्देश" अवश्य पढ़ें एवं उसका अनुपालन करें।
- परीक्षार्थी अपनी उत्तरपुस्तिका के कवर पृष्ठ के ऊपरी बायें तथा दायें भागों में क्रमांक-(1) में अपने उत्तर देने का माध्यम अंकित करते हुए क्रमांक-(2) में अपना पूर्ण हस्ताक्षर अंकित करें। इसके अलावा अन्य मुद्रित विवरणों में किसी भी प्रकार से कोई छेड़-छाड़ नहीं करें।
- प्रायोगिक परीक्षा की उत्तरपुस्तिका के आवरण पृष्ठ के निचले बायें एवं दायें भागों को परीक्षार्थी द्वारा कदापि नहीं भरा जाएगा। अगर परीक्षार्थी इस भाग को भरते हैं, तो परीक्षार्थी का इस विषय में परीक्षाफल रद्द किया जा सकता है। ये दोनों भाग आंतरिक/बाह्य परीक्षकों को भरने के लिए दिया गया है।
- उत्तरपुस्तिका के पन्नों के दोनों पृष्ठों पर तथा प्रत्येक लाइन पर लिखें एवं पृष्ठों को नष्ट न करें।
- यदि रफ कार्य करने की आवश्यकता हो, तो परीक्षार्थी उत्तरपुस्तिका के अंतिम पृष्ठ पर रफ कार्य करके उसे काट दे/क्रॉस (x) कर दें।
- उत्तरपुस्तिका के आंतरिक पृष्ठों पर दाहिने हाशिए में लाइन खींचकर सादा स्थान छोड़ रखा गया है। शेष स्थान रून्ड है। परीक्षार्थी दाहिने हाशिए के सादे स्थान में कुछ भी नहीं लिखेंगे, चूंकि यह भाग परीक्षक के उपयोग के लिए है।
- उत्तरपुस्तिका के पृष्ठों को मोड़ें- फाड़ें नहीं तथा बीच-बीच में व्यर्थ ही खाली न छोड़ें।
- प्रश्न-पत्र में दी हुई संख्या के अनुसार अपने उत्तरों की संख्या लिखें।
- व्हाइटनगर, ब्लेड तथा नाखून का इस्तेमाल करना सर्वथा वर्जित है, अन्यथा परीक्षाफल अमान्य कर दिया जाएगा।
- प्रश्नोत्तर के समाप्त होने पर अंतिम में नीचे एक क्षैतिज रेखा खींच दें।
- आंतरिक परीक्षक द्वारा उपलब्ध कराये गए उपस्थिति-पत्रक में परीक्षार्थी द्वारा यथा-स्तम्भ परीक्षा की तिथि अंकित करते हुए उत्तरपुस्तिका की क्रम संख्या लिखकर अपना हस्ताक्षर किया जाएगा। परीक्षार्थी की उपस्थिति, अनुपस्थिति एवं निष्कासन से संबंधित संगत गोले को नीले/काले पेन से परीक्षक द्वारा भरा जाएगा न कि परीक्षार्थी द्वारा।
- परीक्षार्थी अपनी उत्तरपुस्तिका को आन्तरिक परीक्षक के पास जमा किये बिना परीक्षा भवन न छोड़ें।
- परीक्षा केंद्र में कैलकुलेटर, मोबाइल फोन, इयर फोन, पेजर, ब्लूटूथ या इस प्रकार का कोई अन्य इलेक्ट्रॉनिक उपकरण ले जाना सख्त मना है।
- जाँच परीक्षा में गैर-उत्प्रेषित या जाँच परीक्षा में अनुपस्थित छात्र/छात्रा इंटरमीडिएट वार्षिक प्रायोगिक परीक्षा, 2023 में कदापि सम्मिलित नहीं हो सकते हैं।



बिहार विद्यालय परीक्षा समिति, पटना  
BIHAR SCHOOL EXAMINATION BOARD, PATNA  
इंटरमीडिएट वार्षिक परीक्षा, 2023  
INTERMEDIATE ANNUAL EXAMINATION, 2023  
प्रायोगिक परीक्षा का प्रवेश पत्र  
Admit Card For Practical Examination

संकाय: बाणिज्य  
FACULTY: COMMERCE

\* BSEB UNIQUE Id:- 2211110012254  
कॉलेज/+2 स्कूल का नाम GAYA COLLEGE, GAYA  
परीक्षार्थी का नाम MANISH GAURAV  
माता का नाम KUNTI DEVI  
पिता का नाम ANIL KUMAR  
परीक्षार्थी का आधार नं० 826762107565 दिव्यांग कोटि NO  
सूचीकरण संख्या/वर्ष R-210013449-21 परीक्षार्थी की कोटि REGULAR  
रोल कोड 21001 रोल क्रमांक 23020575 लिंग MALE



परीक्षा केंद्र का नाम GAYA COLLEGE, GAYA

प्रायोगिक परीक्षा के विषय (निर्धारित परीक्षा कार्यक्रम सहित)

प्रायोगिक विषय	विषय कोड	विषय का नाम	परीक्षा की तारीख
वैकल्पिक विषय	218	ENTREPRENEURSHIP	10.01.2023 to 20.01.2023
अतिरिक्त विषय			

संजीव कुमार

महाविद्यालय / +2 विद्यालय प्रधान का हस्ताक्षर  
एवं मुहर

परीक्षा नियंत्रक (30MA0)

परीक्षार्थी के लिए आवश्यक निर्देश

- \* BSEB UNIQUE Id सत्र 2021-23 परीक्षा के लिए सूचीकृत नियमित (Regular) तथा स्वतंत्र (Private) परीक्षार्थी के लिए जारी किया गया है। इसलिए सत्र 2021-23 से पूर्व के सूचीकृत परीक्षार्थी के लिए BSEB UNIQUE Id मान्य नहीं है।
- प्रायोगिक परीक्षा दिनांक 10.01.2023 से 20.01.2023 तक संचालित होगी। केन्द्राधीक्षक दिनांक 10.01.2023 से 20.01.2023 तक की अवधि में परीक्षार्थियों की संख्या के अनुसार तिथि एवं पाली का निर्धारण करके प्रायोगिक परीक्षा केंद्र पर आवंटित सभी परीक्षार्थियों के प्रायोगिक विषयों की परीक्षा आयोजित करेंगे।
- परीक्षार्थी अपने इस प्रवेश-पत्र में उल्लिखित प्रायोगिक परीक्षा केंद्र पर दिनांक 10.01.2023 को पूर्वाह्न 09:00 बजे अनिवार्य रूप से जाकर परीक्षा केंद्र के परिसर की सूचना पट्ट से यह जानकारी प्राप्त कर लेंगे कि उनके द्वारा चयनित विषय की प्रायोगिक परीक्षा किस तिथि एवं किस पाली में संचालित होगी, जिसमें उन्हें सम्मिलित होना अनिवार्य है।
- परीक्षार्थी के प्रत्येक प्रायोगिक विषय की परीक्षा के लिए 08 पृष्ठों की केवल एक ही उत्तरपुस्तिका मिलेगी। अतिरिक्त उत्तरपुस्तिका नहीं दी जाएगी। परीक्षार्थी उत्तरपुस्तिका लेते ही यह सुनिश्चित कर लें कि इसमें 8 पृष्ठ हैं एवं सही क्रम में हैं।
- उत्तरपुस्तिका प्राप्त होते ही परीक्षार्थी अपने प्रवेश-पत्र तथा उत्तरपुस्तिका पर मुद्रित विवरणों (Details) का मिलान कर यह अवश्य सुनिश्चित हो लें कि जो उत्तरपुस्तिका परीक्षक द्वारा उन्हें दी गई है, वह उन्हीं की है। भिन्न विवरणों की उत्तरपुस्तिका प्राप्त होने पर उसे तुरंत परीक्षक को वापस लौटा दिया जाए।
- उत्तरपुस्तिका प्राप्त होने पर परीक्षार्थी उनके आवरण पृष्ठ के पीछे अंकित "परीक्षार्थियों के लिए निर्देश" अवश्य पढ़ें एवं उसका अनुपालन करें।
- परीक्षार्थी अपनी उत्तरपुस्तिका के कवर पृष्ठ के ऊपरी बायें तथा दायें भागों में क्रमांक-(1) में अपने उत्तर देने का माध्यम अंकित करते हुए क्रमांक-(2) में अपना पूर्ण हस्ताक्षर अंकित करें। इसके अलावा अन्य मुद्रित विवरणों में किसी भी प्रकार से कोई छेड़-छाड़ नहीं करें।
- प्रायोगिक परीक्षा की उत्तरपुस्तिका के आवरण पृष्ठ के निचले बायें एवं दायें भागों को परीक्षार्थी द्वारा कदापि नहीं भरा जाएगा। अगर परीक्षार्थी इस भाग को भरते हैं, तो परीक्षार्थी का इस विषय में परीक्षाफल रद्द किया जा सकता है। ये दोनों भाग आंतरिक/बाह्य परीक्षकों को भरने के लिए दिया गया है।
- उत्तरपुस्तिका के पन्नों के दोनों पृष्ठों पर तथा प्रत्येक लाइन पर लिखें एवं पृष्ठों को नष्ट न करें।
- यदि रफ कार्य करने की आवश्यकता हो, तो परीक्षार्थी उत्तरपुस्तिका के अंतिम पृष्ठ पर रफ कार्य करके उसे काट दे/क्रॉस (x) कर दें।
- उत्तरपुस्तिका के आंतरिक पृष्ठों पर दाहिने हाशिए में लाइन खींचकर सादा स्थान छोड़ रखा गया है। शेष स्थान रून्ड है। परीक्षार्थी दाहिने हाशिए के सादे स्थान में कुछ भी नहीं लिखेंगे, चूंकि यह भाग परीक्षक के उपयोग के लिए है।
- उत्तरपुस्तिका के पृष्ठों को मोड़ें- फाड़ें नहीं तथा बीच-बीच में व्यर्थ ही खाली न छोड़ें।
- प्रश्न-पत्र में दी हुई संख्या के अनुसार अपने उत्तरों की संख्या लिखें।
- व्हाइटनगर, ब्लेड तथा नाखून का इस्तेमाल करना सर्वथा वर्जित है, अन्यथा परीक्षाफल अमान्य कर दिया जाएगा।
- प्रश्नोत्तर के समाप्त होने पर अंतिम में नीचे एक क्षैतिज रेखा खींच दें।
- आंतरिक परीक्षक द्वारा उपलब्ध कराये गए उपस्थिति-पत्रक में परीक्षार्थी द्वारा यथा-स्तम्भ परीक्षा की तिथि अंकित करते हुए उत्तरपुस्तिका की क्रम संख्या लिखकर अपना हस्ताक्षर किया जाएगा। परीक्षार्थी की उपस्थिति, अनुपस्थिति एवं निष्कासन से संबंधित संगत गोले को नीले/काले पेन से परीक्षक द्वारा भरा जाएगा न कि परीक्षार्थी द्वारा।
- परीक्षार्थी अपनी उत्तरपुस्तिका को आन्तरिक परीक्षक के पास जमा किये बिना परीक्षा भवन न छोड़ें।
- परीक्षा केंद्र में कैलकुलेटर, मोबाइल फोन, इयर फोन, पेजर, ब्लूटूथ या इस प्रकार का कोई अन्य इलेक्ट्रॉनिक उपकरण ले जाना सख्त मना है।
- जाँच परीक्षा में गैर-उत्प्रेषित या जाँच परीक्षा में अनुपस्थित छात्र/छात्रा इंटरमीडिएट वार्षिक प्रायोगिक परीक्षा, 2023 में कदापि सम्मिलित नहीं हो सकते हैं।



बिहार विद्यालय परीक्षा समिति, पटना  
BIHAR SCHOOL EXAMINATION BOARD, PATNA  
इंटरमीडिएट वार्षिक परीक्षा, 2023  
INTERMEDIATE ANNUAL EXAMINATION, 2023  
प्रायोगिक परीक्षा का प्रवेश पत्र  
Admit Card For Practical Examination

संकाय: बाणिज्य  
FACULTY: COMMERCE

\* BSEB UNIQUE Id:- 2212110011047  
कॉलेज/+2 स्कूल का नाम GAYA COLLEGE, GAYA  
परीक्षार्थी का नाम SHRISTI KUMARI  
माता का नाम REKHA SAH  
पिता का नाम UPENDRA PRASAD GUPTA  
परीक्षार्थी का आधार नं० 570786628900 दिव्यांग कोटि NO  
सूचीकरण संख्या/वर्ष R-210013196-21 परीक्षार्थी की कोटि REGULAR  
रोल कोड 21001 रोल क्रमांक 23020325 लिंग FEMALE



परीक्षा केंद्र का नाम GAYA COLLEGE, GAYA

प्रायोगिक परीक्षा के विषय (निर्धारित परीक्षा कार्यक्रम सहित)

प्रायोगिक विषय	विषय कोड	विषय का नाम	परीक्षा की तारीख
वैकल्पिक विषय	218	ENTREPRENEURSHIP	10.01.2023 to 20.01.2023
अतिरिक्त विषय			

संजीव कुमार

महाविद्यालय / +2 विद्यालय प्रधान का हस्ताक्षर  
एवं मुहर

परीक्षा नियंत्रक (30MA0)

परीक्षार्थी के लिए आवश्यक निर्देश

- \* BSEB UNIQUE Id सत्र 2021-23 परीक्षा के लिए सूचीकृत नियमित (Regular) तथा स्वतंत्र (Private) परीक्षार्थी के लिए जारी किया गया है। इसलिए सत्र 2021-23 से पूर्व के सूचीकृत परीक्षार्थी के लिए BSEB UNIQUE Id मान्य नहीं है।
- प्रायोगिक परीक्षा दिनांक 10.01.2023 से 20.01.2023 तक संचालित होगी। केन्द्राधीक्षक दिनांक 10.01.2023 से 20.01.2023 तक की अवधि में परीक्षार्थियों की संख्या के अनुसार तिथि एवं पाली का निर्धारण करके प्रायोगिक परीक्षा केंद्र पर आवंटित सभी परीक्षार्थियों के प्रायोगिक विषयों की परीक्षा आयोजित करेंगे।
- परीक्षार्थी अपने इस प्रवेश-पत्र में उल्लिखित प्रायोगिक परीक्षा केंद्र पर दिनांक 10.01.2023 को पूर्वाह्न 09:00 बजे अनिवार्य रूप से जाकर परीक्षा केंद्र के परिसर की सूचना पट्ट से यह जानकारी प्राप्त कर लेंगे कि उनके द्वारा चयनित विषय की प्रायोगिक परीक्षा किस तिथि एवं किस पाली में संचालित होगी, जिसमें उन्हें सम्मिलित होना अनिवार्य है।
- परीक्षार्थी के प्रत्येक प्रायोगिक विषय की परीक्षा के लिए 08 पृष्ठों की केवल एक ही उत्तरपुस्तिका मिलेगी। अतिरिक्त उत्तरपुस्तिका नहीं दी जाएगी। परीक्षार्थी उत्तरपुस्तिका लेते ही यह सुनिश्चित कर लें कि इसमें 8 पृष्ठ हैं एवं सही क्रम में हैं।
- उत्तरपुस्तिका प्राप्त होते ही परीक्षार्थी अपने प्रवेश-पत्र तथा उत्तरपुस्तिका पर मुद्रित विवरणों (Details) का मिलान कर यह अवश्य सुनिश्चित हो लें कि जो उत्तरपुस्तिका परीक्षक द्वारा उन्हें दी गई है, वह उन्हीं की है। भिन्न विवरणों की उत्तरपुस्तिका प्राप्त होने पर उसे तुरंत परीक्षक को वापस लौटा दिया जाए।
- उत्तरपुस्तिका प्राप्त होने पर परीक्षार्थी उनके आवरण पृष्ठ के पीछे अंकित "परीक्षार्थियों के लिए निर्देश" अवश्य पढ़ें एवं उसका अनुपालन करें।
- परीक्षार्थी अपनी उत्तरपुस्तिका के कवर पृष्ठ के ऊपरी बायें तथा दायें भागों में क्रमांक-(1) में अपने उत्तर देने का माध्यम अंकित करते हुए क्रमांक-(2) में अपना पूर्ण हस्ताक्षर अंकित करें। इसके अलावा अन्य मुद्रित विवरणों में किसी भी प्रकार से कोई छेड़-छाड़ नहीं करें।
- प्रायोगिक परीक्षा की उत्तरपुस्तिका के आवरण पृष्ठ के निचले बायें एवं दायें भागों को परीक्षार्थी द्वारा कदापि नहीं भरा जाएगा। अगर परीक्षार्थी इस भाग को भरते हैं, तो परीक्षार्थी का इस विषय में परीक्षाफल रद्द किया जा सकता है। ये दोनों भाग आंतरिक/बाह्य परीक्षकों को भरने के लिए दिया गया है।
- उत्तरपुस्तिका के पन्नों के दोनों पृष्ठों पर तथा प्रत्येक लाइन पर लिखें एवं पृष्ठों को नष्ट न करें।
- यदि रफ कार्य करने की आवश्यकता हो, तो परीक्षार्थी उत्तरपुस्तिका के अंतिम पृष्ठ पर रफ कार्य करके उसे काट दे/क्रॉस (x) कर दें।
- उत्तरपुस्तिका के आंतरिक पृष्ठों पर दाहिने हाशिए में लाइन खींचकर सादा स्थान छोड़ रखा गया है। शेष स्थान रून्ड है। परीक्षार्थी दाहिने हाशिए के सादे स्थान में कुछ भी नहीं लिखेंगे, चूंकि यह भाग परीक्षक के उपयोग के लिए है।
- उत्तरपुस्तिका के पृष्ठों को मोड़ें- फाड़ें नहीं तथा बीच-बीच में व्यर्थ ही खाली न छोड़ें।
- प्रश्न-पत्र में दी हुई संख्या के अनुसार अपने उत्तरों की संख्या लिखें।
- व्हाइटनगर, ब्लेड तथा नाखून का इस्तेमाल करना सर्वथा वर्जित है, अन्यथा परीक्षाफल अमान्य कर दिया जाएगा।
- प्रश्नोत्तर के समाप्त होने पर अंतिम में नीचे एक क्षैतिज रेखा खींच दें।
- आंतरिक परीक्षक द्वारा उपलब्ध कराये गए उपस्थिति-पत्रक में परीक्षार्थी द्वारा यथा-स्तम्भ परीक्षा की तिथि अंकित करते हुए उत्तरपुस्तिका की क्रम संख्या लिखकर अपना हस्ताक्षर किया जाएगा। परीक्षार्थी की उपस्थिति, अनुपस्थिति एवं निष्कासन से संबंधित संगत गोले को नीले/काले पेन से परीक्षक द्वारा भरा जाएगा न कि परीक्षार्थी द्वारा।
- परीक्षार्थी अपनी उत्तरपुस्तिका को आन्तरिक परीक्षक के पास जमा किये बिना परीक्षा भवन न छोड़ें।
- परीक्षा केंद्र में कैलकुलेटर, मोबाइल फोन, इयर फोन, पेजर, ब्लूटूथ या इस प्रकार का कोई अन्य इलेक्ट्रॉनिक उपकरण ले जाना सख्त मना है।
- जाँच परीक्षा में गैर-उत्प्रेषित या जाँच परीक्षा में अनुपस्थित छात्र/छात्रा इंटरमीडिएट वार्षिक प्रायोगिक परीक्षा, 2023 में कदापि सम्मिलित नहीं हो सकते हैं।



बिहार विद्यालय परीक्षा समिति, पटना  
BIHAR SCHOOL EXAMINATION BOARD, PATNA  
इंटरमीडिएट वार्षिक परीक्षा, 2023  
INTERMEDIATE ANNUAL EXAMINATION, 2023  
प्रायोगिक परीक्षा का प्रवेश पत्र  
Admit Card For Practical Examination

संकाय: बाणिज्य  
FACULTY: COMMERCE

\* BSEB UNIQUE Id:- 2212110011154  
कॉलेज/+2 स्कूल का नाम GAYA COLLEGE, GAYA  
परीक्षार्थी का नाम SUHANI KUMARI  
माता का नाम SANGITA DEVI  
पिता का नाम ARVIND KUMAR  
परीक्षार्थी का आधार नं० 651811945864 दिव्यांग कोटि NO  
सूचीकरण संख्या/वर्ष R-210013231-21 परीक्षार्थी की कोटि REGULAR  
रोल कोड 21001 रोल क्रमांक 23020360 लिंग FEMALE



परीक्षा केंद्र का नाम GAYA COLLEGE, GAYA

प्रायोगिक परीक्षा के विषय (निर्धारित परीक्षा कार्यक्रम सहित)

प्रायोगिक विषय	विषय कोड	विषय का नाम	परीक्षा की तारीख
वैकल्पिक विषय	218	ENTREPRENEURSHIP	10.01.2023 to 20.01.2023
अतिरिक्त विषय			

संजीव कुमार

महाविद्यालय / +2 विद्यालय प्रधान का हस्ताक्षर  
एवं मुहर

परीक्षा नियंत्रक (30MA0)

परीक्षार्थी के लिए आवश्यक निर्देश

- \* BSEB UNIQUE Id सत्र 2021-23 परीक्षा के लिए सूचीकृत नियमित (Regular) तथा स्वतंत्र (Private) परीक्षार्थी के लिए जारी किया गया है। इसलिए सत्र 2021-23 से पूर्व के सूचीकृत परीक्षार्थी के लिए BSEB UNIQUE Id मान्य नहीं है।
- प्रायोगिक परीक्षा दिनांक 10.01.2023 से 20.01.2023 तक संचालित होगी। केन्द्राधीक्षक दिनांक 10.01.2023 से 20.01.2023 तक की अवधि में परीक्षार्थियों की संख्या के अनुसार तिथि एवं पाली का निर्धारण करके प्रायोगिक परीक्षा केंद्र पर आवंटित सभी परीक्षार्थियों के प्रायोगिक विषयों की परीक्षा आयोजित करेंगे।
- परीक्षार्थी अपने इस प्रवेश-पत्र में उल्लिखित प्रायोगिक परीक्षा केंद्र पर दिनांक 10.01.2023 को पूर्वाह्न 09:00 बजे अनिवार्य रूप से जाकर परीक्षा केंद्र के परिसर की सूचना पट्ट से यह जानकारी प्राप्त कर लेंगे कि उनके द्वारा चयनित विषय की प्रायोगिक परीक्षा किस तिथि एवं किस पाली में संचालित होगी, जिसमें उन्हें सम्मिलित होना अनिवार्य है।
- परीक्षार्थी के प्रत्येक प्रायोगिक विषय की परीक्षा के लिए 08 पृष्ठों की केवल एक ही उत्तरपुस्तिका मिलेगी। अतिरिक्त उत्तरपुस्तिका नहीं दी जाएगी। परीक्षार्थी उत्तरपुस्तिका लेते ही यह सुनिश्चित कर लें कि इसमें 8 पृष्ठ हैं एवं सही क्रम में हैं।
- उत्तरपुस्तिका प्राप्त होते ही परीक्षार्थी अपने प्रवेश-पत्र तथा उत्तरपुस्तिका पर मुद्रित विवरणों (Details) का मिलान कर यह अवश्य सुनिश्चित हो लें कि जो उत्तरपुस्तिका परीक्षक द्वारा उन्हें दी गई है, वह उन्हीं की है। भिन्न विवरणों की उत्तरपुस्तिका प्राप्त होने पर उसे तुरंत परीक्षक को वापस लौटा दिया जाए।
- उत्तरपुस्तिका प्राप्त होने पर परीक्षार्थी उनके आवरण पृष्ठ के पीछे अंकित "परीक्षार्थियों के लिए निर्देश" अवश्य पढ़ें एवं उसका अनुपालन करें।
- परीक्षार्थी अपनी उत्तरपुस्तिका के कवर पृष्ठ के ऊपरी बायें तथा दायें भागों में क्रमांक-(1) में अपने उत्तर देने का माध्यम अंकित करते हुए क्रमांक-(2) में अपना पूर्ण हस्ताक्षर अंकित करें। इसके अलावा अन्य मुद्रित विवरणों में किसी भी प्रकार से कोई छेड़-छाड़ नहीं करें।
- प्रायोगिक परीक्षा की उत्तरपुस्तिका के आवरण पृष्ठ के निचले बायें एवं दायें भागों को परीक्षार्थी द्वारा कदापि नहीं भरा जाएगा। अगर परीक्षार्थी इस भाग को भरते हैं, तो परीक्षार्थी का इस विषय में परीक्षाफल रद्द किया जा सकता है। ये दोनों भाग आंतरिक/बाह्य परीक्षकों को भरने के लिए दिया गया है।
- उत्तरपुस्तिका के पन्नों के दोनों पृष्ठों पर तथा प्रत्येक लाइन पर लिखें एवं पृष्ठों को नष्ट न करें।
- यदि रफ कार्य करने की आवश्यकता हो, तो परीक्षार्थी उत्तरपुस्तिका के अंतिम पृष्ठ पर रफ कार्य करके उसे काट दे/क्रॉस (x) कर दें।
- उत्तरपुस्तिका के आंतरिक पृष्ठों पर दाहिने हाशिए में लाइन खींचकर सादा स्थान छोड़ रखा गया है। शेष स्थान रून्ड है। परीक्षार्थी दाहिने हाशिए के सादे स्थान में कुछ भी नहीं लिखेंगे, चूंकि यह भाग परीक्षक के उपयोग के लिए है।
- उत्तरपुस्तिका के पृष्ठों को मोड़ें- फाड़ें नहीं तथा बीच-बीच में व्यर्थ ही खाली न छोड़ें।
- प्रश्न-पत्र में दी हुई संख्या के अनुसार अपने उत्तरों की संख्या लिखें।
- व्हाइटनगर, ब्लेड तथा नाखून का इस्तेमाल करना सर्वथा वर्जित है, अन्यथा परीक्षाफल अमान्य कर दिया जाएगा।
- प्रश्नोत्तर के समाप्त होने पर अंतिम में नीचे एक क्षैतिज रेखा खींच दें।
- आंतरिक परीक्षक द्वारा उपलब्ध कराये गए उपस्थिति-पत्रक में परीक्षार्थी द्वारा यथा-स्तम्भ परीक्षा की तिथि अंकित करते हुए उत्तरपुस्तिका की क्रम संख्या लिखकर अपना हस्ताक्षर किया जाएगा। परीक्षार्थी की उपस्थिति, अनुपस्थिति एवं निष्कासन से संबंधित संगत गोले को नीले/काले पेन से परीक्षक द्वारा भरा जाएगा न कि परीक्षार्थी द्वारा।
- परीक्षार्थी अपनी उत्तरपुस्तिका को आन्तरिक परीक्षक के पास जमा किये बिना परीक्षा भवन न छोड़ें।
- परीक्षा केंद्र में कैलकुलेटर, मोबाइल फोन, इयर फोन, पेजर, ब्लूटूथ या इस प्रकार का कोई अन्य इलेक्ट्रॉनिक उपकरण ले जाना सख्त मना है।
- जाँच परीक्षा में गैर-उत्प्रेषित या जाँच परीक्षा में अनुपस्थित छात्र/छात्रा इंटरमीडिएट वार्षिक प्रायोगिक परीक्षा, 2023 में कदापि सम्मिलित नहीं हो सकते हैं।





बिहार विद्यालय परीक्षा समिति, पटना  
BIHAR SCHOOL EXAMINATION BOARD, PATNA  
इंटरमीडिएट वार्षिक परीक्षा, 2023  
INTERMEDIATE ANNUAL EXAMINATION, 2023  
प्रायोगिक परीक्षा का प्रवेश पत्र  
Admit Card For Practical Examination

संकाय: बाणिज्य  
FACULTY: COMMERCE

\* BSEB UNIQUE Id:- 2211110012317  
कॉलेज/+2 स्कूल का नाम GAYA COLLEGE, GAYA  
परीक्षार्थी का नाम MAYANK RAJ  
माता का नाम BABITA SINGH  
पिता का नाम MITHLESH SINGH  
परीक्षार्थी का आधार नं० 555888437110 दिव्यांग कोटि NO  
सूचीकरण संख्या/वर्ष R-210013457-21 परीक्षार्थी की कोटि REGULAR  
रोल कोड 21001 रोल क्रमांक 23020582 लिंग MALE



परीक्षा केंद्र का नाम GAYA COLLEGE, GAYA

प्रायोगिक परीक्षा के विषय (निर्धारित परीक्षा कार्यक्रम सहित)

प्रायोगिक विषय	विषय कोड	विषय का नाम	परीक्षा की तारीख
वैकल्पिक विषय	218	ENTREPRENEURSHIP	10.01.2023 to 20.01.2023
अतिरिक्त विषय			

संजीव कुमार

महाविद्यालय / +2 विद्यालय प्रधान का हस्ताक्षर  
एवं मुहर

परीक्षा नियंत्रक (30MA0)

परीक्षार्थी के लिए आवश्यक निर्देश

- \* BSEB UNIQUE Id सत्र 2021-23 परीक्षा के लिए सूचीकृत नियमित (Regular) तथा स्वतंत्र (Private) परीक्षार्थी के लिए जारी किया गया है। इसलिए सत्र 2021-23 से पूर्व के सूचीकृत परीक्षार्थी के लिए BSEB UNIQUE Id मान्य नहीं है।
- प्रायोगिक परीक्षा दिनांक 10.01.2023 से 20.01.2023 तक संचालित होगी। केन्द्राधीक्षक दिनांक 10.01.2023 से 20.01.2023 तक की अवधि में परीक्षार्थियों की संख्या के अनुसार तिथि एवं पाली का निर्धारण करके प्रायोगिक परीक्षा केंद्र पर आवंटित सभी परीक्षार्थियों के प्रायोगिक विषयों की परीक्षा आयोजित करेंगे।
- परीक्षार्थी अपने इस प्रवेश-पत्र में उल्लिखित प्रायोगिक परीक्षा केंद्र पर दिनांक 10.01.2023 को पूर्वाह्न 09:00 बजे अनिवार्य रूप से जाकर परीक्षा केंद्र के परिसर की सूचना पट्ट से यह जानकारी प्राप्त कर लेंगे कि उनके द्वारा चयनित विषय की प्रायोगिक परीक्षा किस तिथि एवं किस पाली में संचालित होगी, जिसमें उन्हें सम्मिलित होना अनिवार्य है।
- परीक्षार्थी के प्रत्येक प्रायोगिक विषय की परीक्षा के लिए 08 पृष्ठों की केवल एक ही उत्तरपुस्तिका मिलेगी। अतिरिक्त उत्तरपुस्तिका नहीं दी जाएगी। परीक्षार्थी उत्तरपुस्तिका लेते ही यह सुनिश्चित कर लें कि इसमें 8 पृष्ठ हैं एवं सही क्रम में हैं।
- उत्तरपुस्तिका प्राप्त होते ही परीक्षार्थी अपने प्रवेश-पत्र तथा उत्तरपुस्तिका पर मुद्रित विवरणों (Details) का मिलान कर यह अवश्य सुनिश्चित हो लें कि जो उत्तरपुस्तिका परीक्षक द्वारा उन्हें दी गई है, वह उन्हीं की है। भिन्न विवरणों की उत्तरपुस्तिका प्राप्त होने पर उसे तुरंत परीक्षक को वापस लौटा दिया जाए।
- उत्तरपुस्तिका प्राप्त होने पर परीक्षार्थी उनके आवरण पृष्ठ के पीछे अंकित "परीक्षार्थियों के लिए निर्देश" अवश्य पढ़ें एवं उसका अनुपालन करें।
- परीक्षार्थी अपनी उत्तरपुस्तिका के कवर पृष्ठ के ऊपरी बायें तथा दायें भागों में क्रमांक-(1) में अपने उत्तर देने का माध्यम अंकित करते हुए क्रमांक-(2) में अपना पूर्ण हस्ताक्षर अंकित करें। इसके अलावा अन्य मुद्रित विवरणों में किसी भी प्रकार से कोई छेड़-छाड़ नहीं करें।
- प्रायोगिक परीक्षा की उत्तरपुस्तिका के आवरण पृष्ठ के निचले बायें एवं दायें भागों को परीक्षार्थी द्वारा कदापि नहीं भरा जाएगा। अगर परीक्षार्थी इस भाग को भरते हैं, तो परीक्षार्थी का इस विषय में परीक्षाफल रद्द किया जा सकता है। ये दोनों भाग आंतरिक/बाह्य परीक्षकों को भरने के लिए दिया गया है।
- उत्तरपुस्तिका के पन्नों के दोनों पृष्ठों पर तथा प्रत्येक लाइन पर लिखें एवं पृष्ठों को नष्ट न करें।
- यदि रफ कार्य करने की आवश्यकता हो, तो परीक्षार्थी उत्तरपुस्तिका के अंतिम पृष्ठ पर रफ कार्य करके उसे काट दे/क्रॉस (x) कर दें।
- उत्तरपुस्तिका के आंतरिक पृष्ठों पर दाहिने हाशिए में लाइन खींचकर सादा स्थान छोड़ रखा गया है। शेष स्थान रून्ड है। परीक्षार्थी दाहिने हाशिए के सादे स्थान में कुछ भी नहीं लिखेंगे, चूंकि यह भाग परीक्षक के उपयोग के लिए है।
- उत्तरपुस्तिका के पृष्ठों को मोड़ें- फाड़ें नहीं तथा बीच-बीच में व्यर्थ ही खाली न छोड़ें।
- प्रश्न-पत्र में दी हुई संख्या के अनुसार अपने उत्तरों की संख्या लिखें।
- व्हाइटनगर, ब्लेड तथा नाखून का इस्तेमाल करना सर्वथा वर्जित है, अन्यथा परीक्षाफल अमान्य कर दिया जाएगा।
- प्रश्नोत्तर के समाप्त होने पर अंतिम में नीचे एक क्षैतिज रेखा खींच दें।
- आंतरिक परीक्षक द्वारा उपलब्ध कराये गए उपस्थिति-पत्रक में परीक्षार्थी द्वारा यथा-स्तम्भ परीक्षा की तिथि अंकित करते हुए उत्तरपुस्तिका की क्रम संख्या लिखकर अपना हस्ताक्षर किया जाएगा। परीक्षार्थी की उपस्थित, अनुपस्थित एवं निष्कासन से संबंधित संगत गोले को नीले/काले पेन से परीक्षक द्वारा भरा जाएगा न कि परीक्षार्थी द्वारा।
- परीक्षार्थी अपनी उत्तरपुस्तिका को आन्तरिक परीक्षक के पास जमा किये बिना परीक्षा भवन न छोड़ें।
- परीक्षा केंद्र में कैलकुलेटर, मोबाइल फोन, इयर फोन, पेजर, ब्लूटूथ या इस प्रकार का कोई अन्य इलेक्ट्रॉनिक उपकरण ले जाना सख्त मना है।
- जाँच परीक्षा में गैर-उत्प्रेषित या जाँच परीक्षा में अनुपस्थित छात्र/छात्रा इंटरमीडिएट वार्षिक प्रायोगिक परीक्षा, 2023 में कदापि सम्मिलित नहीं हो सकते हैं।



बिहार विद्यालय परीक्षा समिति, पटना  
BIHAR SCHOOL EXAMINATION BOARD, PATNA  
इंटरमीडिएट वार्षिक परीक्षा, 2023  
INTERMEDIATE ANNUAL EXAMINATION, 2023  
प्रायोगिक परीक्षा का प्रवेश पत्र  
Admit Card For Practical Examination

संकाय: बाणिज्य  
FACULTY: COMMERCE

\* BSEB UNIQUE Id:- 2212110010576  
कॉलेज/+2 स्कूल का नाम GAYA COLLEGE, GAYA  
परीक्षार्थी का नाम NEHA KUMARI  
माता का नाम LALMANI DEVI  
पिता का नाम PAPPU VISHWAKARMA  
परीक्षार्थी का आधार नं० 986890150255 दिव्यांग कोटि NO  
सूचीकरण संख्या/वर्ष R-210013060-21 परीक्षार्थी की कोटि REGULAR  
रोल कोड 21001 रोल क्रमांक 23020189 लिंग FEMALE



परीक्षा केंद्र का नाम GAYA COLLEGE, GAYA

प्रायोगिक परीक्षा के विषय (निर्धारित परीक्षा कार्यक्रम सहित)

प्रायोगिक विषय	विषय कोड	विषय का नाम	परीक्षा की तारीख
वैकल्पिक विषय	218	ENTREPRENEURSHIP	10.01.2023 to 20.01.2023
अतिरिक्त विषय			

संजीव कुमार

महाविद्यालय / +2 विद्यालय प्रधान का हस्ताक्षर  
एवं मुहर

परीक्षा नियंत्रक (30MA0)

परीक्षार्थी के लिए आवश्यक निर्देश

- \* BSEB UNIQUE Id सत्र 2021-23 परीक्षा के लिए सूचीकृत नियमित (Regular) तथा स्वतंत्र (Private) परीक्षार्थी के लिए जारी किया गया है। इसलिए सत्र 2021-23 से पूर्व के सूचीकृत परीक्षार्थी के लिए BSEB UNIQUE Id मान्य नहीं है।
- प्रायोगिक परीक्षा दिनांक 10.01.2023 से 20.01.2023 तक संचालित होगी। केन्द्राधीक्षक दिनांक 10.01.2023 से 20.01.2023 तक की अवधि में परीक्षार्थियों की संख्या के अनुसार तिथि एवं पाली का निर्धारण करके प्रायोगिक परीक्षा केन्द्र पर आवंटित सभी परीक्षार्थियों के प्रायोगिक विषयों की परीक्षा आयोजित करेंगे।
- परीक्षार्थी अपने इस प्रवेश-पत्र में उल्लिखित प्रायोगिक परीक्षा केन्द्र पर दिनांक 10.01.2023 को पूर्वाह्न 09:00 बजे अनिवार्य रूप से जाकर परीक्षा केन्द्र के परिसर की सूचना पट्ट से यह जानकारी प्राप्त कर लें कि उनके द्वारा चयनित विषय की प्रायोगिक परीक्षा किस तिथि एवं किस पाली में संचालित होगी, जिसमें उन्हें सम्मिलित होना अनिवार्य है।
- परीक्षार्थी के प्रत्येक प्रायोगिक विषय की परीक्षा के लिए 08 पृष्ठों की केवल एक ही उत्तरपुस्तिका मिलेगी। अतिरिक्त उत्तरपुस्तिका नहीं दी जाएगी। परीक्षार्थी उत्तरपुस्तिका लेते ही यह सुनिश्चित कर लें कि इसमें 8 पृष्ठ हैं एवं सही क्रम में हैं।
- उत्तरपुस्तिका प्राप्त होते ही परीक्षार्थी अपने प्रवेश-पत्र तथा उत्तरपुस्तिका पर मुद्रित विवरणों (Details) का मिलान कर यह अवश्य सुनिश्चित हो लें कि जो उत्तरपुस्तिका परीक्षक द्वारा उन्हें दी गई है, वह उन्हीं की है। भिन्न विवरणों की उत्तरपुस्तिका प्राप्त होने पर उसे तुरंत परीक्षक को वापस लौटा दिया जाए।
- उत्तरपुस्तिका प्राप्त होने पर परीक्षार्थी उनके आवरण पृष्ठ के पीछे अंकित "परीक्षार्थियों के लिए निर्देश" अवश्य पढ़ें एवं उसका अनुपालन करें।
- परीक्षार्थी अपनी उत्तरपुस्तिका के कवर पृष्ठ के ऊपरी बायें तथा दायें भागों में क्रमांक-(1) में अपने उत्तर देने का माध्यम अंकित करते हुए क्रमांक-(2) में अपना पूर्ण हस्ताक्षर अंकित करें। इसके अलावा अन्य मुद्रित विवरणों में किसी भी प्रकार से कोई छेड़-छाड़ नहीं करें।
- प्रायोगिक परीक्षा की उत्तरपुस्तिका के आवरण पृष्ठ के निचले बायें एवं दायें भागों को परीक्षार्थी द्वारा कदापि नहीं भरा जाएगा। अगर परीक्षार्थी इस भाग को भरते हैं, तो परीक्षार्थी का इस विषय में परीक्षाफल रद्द किया जा सकता है। ये दोनों भाग आंतरिक/बाह्य परीक्षकों को भरने के लिए दिया गया है।
- उत्तरपुस्तिका के पन्नों के दोनों पृष्ठों पर तथा प्रत्येक लाइन पर लिखें एवं पृष्ठों को नष्ट न करें।
- यदि रफ कार्य करने की आवश्यकता हो, तो परीक्षार्थी उत्तरपुस्तिका के अंतिम पृष्ठ पर रफ कार्य करके उसे काट दे/क्रॉस (x) कर दें।
- उत्तरपुस्तिका के आंतरिक पृष्ठों पर दाहिने हाशिए में लाइन खींचकर सादा स्थान छोड़ रखा गया है। शेष स्थान रून्ड है। परीक्षार्थी दाहिने हाशिए के सादे स्थान में कुछ भी नहीं लिखेंगे, चूंकि यह भाग परीक्षक के उपयोग के लिए है।
- उत्तरपुस्तिका के पृष्ठों को मोड़ें- फाड़ें नहीं तथा बीच-बीच में व्यर्थ ही खाली न छोड़ें।
- प्रश्न-पत्र में दी हुई संख्या के अनुसार अपने उत्तरों की संख्या लिखें।
- व्हाइटनगर, ब्लेड तथा नाखून का इस्तेमाल करना सर्वथा वर्जित है, अन्यथा परीक्षाफल अमान्य कर दिया जाएगा।
- प्रश्नोत्तर के समाप्त होने पर अंतिम में नीचे एक क्षैतिज रेखा खींच दें।
- आंतरिक परीक्षक द्वारा उपलब्ध कराये गए उपस्थिति-पत्रक में परीक्षार्थी द्वारा यथा-स्तम्भ परीक्षा की तिथि अंकित करते हुए उत्तरपुस्तिका की क्रम संख्या लिखकर अपना हस्ताक्षर किया जाएगा। परीक्षार्थी की उपस्थिति, अनुपस्थिति एवं निष्कासन से संबंधित संगत गोले को नीले/काले पेन से परीक्षक द्वारा भरा जाएगा न कि परीक्षार्थी द्वारा।
- परीक्षार्थी अपनी उत्तरपुस्तिका को आन्तरिक परीक्षक के पास जमा किये बिना परीक्षा भवन न छोड़ें।
- परीक्षा केन्द्र में कैलकुलेटर, मोबाइल फोन, इयर फोन, पेजर, ब्लूटूथ या इस प्रकार का कोई अन्य इलेक्ट्रॉनिक उपकरण ले जाना सख्त मना है।
- जाँच परीक्षा में गैर-उत्प्रेषित या जाँच परीक्षा में अनुपस्थित छात्र/छात्रा इंटरमीडिएट वार्षिक प्रायोगिक परीक्षा, 2023 में कदापि सम्मिलित नहीं हो सकते हैं।



बिहार विद्यालय परीक्षा समिति, पटना  
BIHAR SCHOOL EXAMINATION BOARD, PATNA  
इंटरमीडिएट वार्षिक परीक्षा, 2023  
INTERMEDIATE ANNUAL EXAMINATION, 2023  
प्रायोगिक परीक्षा का प्रवेश पत्र  
Admit Card For Practical Examination

संकाय: बाणिज्य  
FACULTY: COMMERCE

\* BSEB UNIQUE Id:- 2211110011640  
कॉलेज/+2 स्कूल का नाम GAYA COLLEGE, GAYA  
परीक्षार्थी का नाम ANSH KUMAR  
माता का नाम SAPNA DEVI  
पिता का नाम ANIL KUMAR  
परीक्षार्थी का आधार नं० 214272737789 दिव्यांग कोटि NO  
सूचीकरण संख्या/वर्ष R-210013324-21 परीक्षार्थी की कोटि REGULAR  
रोल कोड 21001 रोल क्रमांक 23020452 लिंग MALE



परीक्षा केंद्र का नाम GAYA COLLEGE, GAYA

प्रायोगिक परीक्षा के विषय (निर्धारित परीक्षा कार्यक्रम सहित)

प्रायोगिक विषय	विषय कोड	विषय का नाम	परीक्षा की तारीख
वैकल्पिक विषय	218	ENTREPRENEURSHIP	10.01.2023 to 20.01.2023
अतिरिक्त विषय			

संजीव कुमार

महाविद्यालय / +2 विद्यालय प्रधान का हस्ताक्षर  
एवं मुहर

परीक्षा नियंत्रक (30MA0)

परीक्षार्थी के लिए आवश्यक निर्देश

- \* BSEB UNIQUE Id सत्र 2021-23 परीक्षा के लिए सूचीकृत नियमित (Regular) तथा स्वतंत्र (Private) परीक्षार्थी के लिए जारी किया गया है। इसलिए सत्र 2021-23 से पूर्व के सूचीकृत परीक्षार्थी के लिए BSEB UNIQUE Id मान्य नहीं है।
- प्रायोगिक परीक्षा दिनांक 10.01.2023 से 20.01.2023 तक संचालित होगी। केन्द्राधीक्षक दिनांक 10.01.2023 से 20.01.2023 तक की अवधि में परीक्षार्थियों की संख्या के अनुसार तिथि एवं पाली का निर्धारण करके प्रायोगिक परीक्षा केंद्र पर आवंटित सभी परीक्षार्थियों के प्रायोगिक विषयों की परीक्षा आयोजित करेंगे।
- परीक्षार्थी अपने इस प्रवेश-पत्र में उल्लिखित प्रायोगिक परीक्षा केंद्र पर दिनांक 10.01.2023 को पूर्वाह्न 09:00 बजे अनिवार्य रूप से जाकर परीक्षा केंद्र के परिसर की सूचना पट्ट से यह जानकारी प्राप्त कर लेंगे कि उनके द्वारा चयनित विषय की प्रायोगिक परीक्षा किस तिथि एवं किस पाली में संचालित होगी, जिसमें उन्हें सम्मिलित होना अनिवार्य है।
- परीक्षार्थी के प्रत्येक प्रायोगिक विषय की परीक्षा के लिए 08 पृष्ठों की केवल एक ही उत्तरपुस्तिका मिलेगी। अतिरिक्त उत्तरपुस्तिका नहीं दी जाएगी। परीक्षार्थी उत्तरपुस्तिका लेते ही यह सुनिश्चित कर लें कि इसमें 8 पृष्ठ हैं एवं सही क्रम में हैं।
- उत्तरपुस्तिका प्राप्त होते ही परीक्षार्थी अपने प्रवेश-पत्र तथा उत्तरपुस्तिका पर मुद्रित विवरणों (Details) का मिलान कर यह अवश्य सुनिश्चित हो लें कि जो उत्तरपुस्तिका परीक्षक द्वारा उन्हें दी गई है, वह उन्हीं की है। भिन्न विवरणों की उत्तरपुस्तिका प्राप्त होने पर उसे तुरंत परीक्षक को वापस लौटा दिया जाए।
- उत्तरपुस्तिका प्राप्त होने पर परीक्षार्थी उनके आवरण पृष्ठ के पीछे अंकित "परीक्षार्थियों के लिए निर्देश" अवश्य पढ़ें एवं उसका अनुपालन करें।
- परीक्षार्थी अपनी उत्तरपुस्तिका के कवर पृष्ठ के ऊपरी बायें तथा दायें भागों में क्रमांक-(1) में अपने उत्तर देने का माध्यम अंकित करते हुए क्रमांक-(2) में अपना पूर्ण हस्ताक्षर अंकित करें। इसके अलावा अन्य मुद्रित विवरणों में किसी भी प्रकार से कोई छेड़-छाड़ नहीं करें।
- प्रायोगिक परीक्षा की उत्तरपुस्तिका के आवरण पृष्ठ के निचले बायें एवं दायें भागों को परीक्षार्थी द्वारा कदापि नहीं भरा जाएगा। अगर परीक्षार्थी इस भाग को भरते हैं, तो परीक्षार्थी का इस विषय में परीक्षाफल रद्द किया जा सकता है। ये दोनों भाग आंतरिक/बाह्य परीक्षकों को भरने के लिए दिया गया है।
- उत्तरपुस्तिका के पन्नों के दोनों पृष्ठों पर तथा प्रत्येक लाइन पर लिखें एवं पृष्ठों को नष्ट न करें।
- यदि रफ कार्य करने की आवश्यकता हो, तो परीक्षार्थी उत्तरपुस्तिका के अंतिम पृष्ठ पर रफ कार्य करके उसे काट दे/क्रॉस (x) कर दें।
- उत्तरपुस्तिका के आंतरिक पृष्ठों पर दाहिने हाशिए में लाइन खींचकर सादा स्थान छोड़ रखा गया है। शेष स्थान रून्ड है। परीक्षार्थी दाहिने हाशिए के सादे स्थान में कुछ भी नहीं लिखेंगे, चूंकि यह भाग परीक्षक के उपयोग के लिए है।
- उत्तरपुस्तिका के पृष्ठों को मोड़ें- फाड़ें नहीं तथा बीच-बीच में व्यर्थ ही खाली न छोड़ें।
- प्रश्न-पत्र में दी हुई संख्या के अनुसार अपने उत्तरों की संख्या लिखें।
- व्हाइटनगर, ब्लेड तथा नाखून का इस्तेमाल करना सर्वथा वर्जित है, अन्यथा परीक्षाफल अमान्य कर दिया जाएगा।
- प्रश्नोत्तर के समाप्त होने पर अंतिम में नीचे एक क्षैतिज रेखा खींच दें।
- आंतरिक परीक्षक द्वारा उपलब्ध कराये गए उपस्थिति-पत्रक में परीक्षार्थी द्वारा यथा-स्तम्भ परीक्षा की तिथि अंकित करते हुए उत्तरपुस्तिका की क्रम संख्या लिखकर अपना हस्ताक्षर किया जाएगा। परीक्षार्थी की उपस्थिति, अनुपस्थिति एवं निष्कासन से संबंधित संगत गोले को नीले/काले पेन से परीक्षक द्वारा भरा जाएगा न कि परीक्षार्थी द्वारा।
- परीक्षार्थी अपनी उत्तरपुस्तिका को आन्तरिक परीक्षक के पास जमा किये बिना परीक्षा भवन न छोड़ें।
- परीक्षा केंद्र में कैलकुलेटर, मोबाइल फोन, इयर फोन, पेजर, ब्लूटूथ या इस प्रकार का कोई अन्य इलेक्ट्रॉनिक उपकरण ले जाना सख्त मना है।
- जाँच परीक्षा में गैर-उत्प्रेषित या जाँच परीक्षा में अनुपस्थित छात्र/छात्रा इंटरमीडिएट वार्षिक प्रायोगिक परीक्षा, 2023 में कदापि सम्मिलित नहीं हो सकते हैं।



बिहार विद्यालय परीक्षा समिति, पटना  
BIHAR SCHOOL EXAMINATION BOARD, PATNA  
इंटरमीडिएट वार्षिक परीक्षा, 2023  
INTERMEDIATE ANNUAL EXAMINATION, 2023  
प्रायोगिक परीक्षा का प्रवेश पत्र  
Admit Card For Practical Examination

संकाय: बाणिज्य  
FACULTY: COMMERCE

\* BSEB UNIQUE Id:- 2211110011430  
कॉलेज/+2 स्कूल का नाम GAYA COLLEGE, GAYA  
परीक्षार्थी का नाम AKARSH KUMAR  
माता का नाम GAURI KUMARI  
पिता का नाम SHASHIKANT SHARMA  
परीक्षार्थी का आधार नं० 767439386576 दिव्यांग कोटि NO  
सूचीकरण संख्या/वर्ष R-210013290-21 परीक्षार्थी की कोटि REGULAR  
रोल कोड 21001 रोल क्रमांक 23020420 लिंग MALE



परीक्षा केंद्र का नाम GAYA COLLEGE, GAYA

प्रायोगिक परीक्षा के विषय (निर्धारित परीक्षा कार्यक्रम सहित)

प्रायोगिक विषय	विषय कोड	विषय का नाम	परीक्षा की तारीख
वैकल्पिक विषय	218	ENTREPRENEURSHIP	10.01.2023 to 20.01.2023
अतिरिक्त विषय			

संजीव कुमार

महाविद्यालय / +2 विद्यालय प्रधान का हस्ताक्षर  
एवं मुहर

परीक्षा नियंत्रक (30MA0)

परीक्षार्थी के लिए आवश्यक निर्देश

- \* BSEB UNIQUE Id सत्र 2021-23 परीक्षा के लिए सूचीकृत नियमित (Regular) तथा स्वतंत्र (Private) परीक्षार्थी के लिए जारी किया गया है। इसलिए सत्र 2021-23 से पूर्व के सूचीकृत परीक्षार्थी के लिए BSEB UNIQUE Id मान्य नहीं है।
- प्रायोगिक परीक्षा दिनांक 10.01.2023 से 20.01.2023 तक संचालित होगी। केन्द्राधीक्षक दिनांक 10.01.2023 से 20.01.2023 तक की अवधि में परीक्षार्थियों की संख्या के अनुसार तिथि एवं पाली का निर्धारण करके प्रायोगिक परीक्षा केंद्र पर आवंटित सभी परीक्षार्थियों के प्रायोगिक विषयों की परीक्षा आयोजित करेंगे।
- परीक्षार्थी अपने इस प्रवेश-पत्र में उल्लिखित प्रायोगिक परीक्षा केंद्र पर दिनांक 10.01.2023 को पूर्वाह्न 09:00 बजे अनिवार्य रूप से जाकर परीक्षा केंद्र के परिसर की सूचना पट्ट से यह जानकारी प्राप्त कर लेंगे कि उनके द्वारा चयनित विषय की प्रायोगिक परीक्षा किस तिथि एवं किस पाली में संचालित होगी, जिसमें उन्हें सम्मिलित होना अनिवार्य है।
- परीक्षार्थी के प्रत्येक प्रायोगिक विषय की परीक्षा के लिए 08 पृष्ठों की केवल एक ही उत्तरपुस्तिका मिलेगी। अतिरिक्त उत्तरपुस्तिका नहीं दी जाएगी। परीक्षार्थी उत्तरपुस्तिका लेते ही यह सुनिश्चित कर लें कि इसमें 8 पृष्ठ हैं एवं सही क्रम में हैं।
- उत्तरपुस्तिका प्राप्त होते ही परीक्षार्थी अपने प्रवेश-पत्र तथा उत्तरपुस्तिका पर मुद्रित विवरणों (Details) का मिलान कर यह अवश्य सुनिश्चित हो लें कि जो उत्तरपुस्तिका परीक्षक द्वारा उन्हें दी गई है, वह उन्हीं की है। भिन्न विवरणों की उत्तरपुस्तिका प्राप्त होने पर उसे तुरंत परीक्षक को वापस लौटा दिया जाए।
- उत्तरपुस्तिका प्राप्त होने पर परीक्षार्थी उनके आवरण पृष्ठ के पीछे अंकित "परीक्षार्थियों के लिए निर्देश" अवश्य पढ़ें एवं उसका अनुपालन करें।
- परीक्षार्थी अपनी उत्तरपुस्तिका के कवर पृष्ठ के ऊपरी बायें तथा दायें भागों में क्रमांक-(1) में अपने उत्तर देने का माध्यम अंकित करते हुए क्रमांक-(2) में अपना पूर्ण हस्ताक्षर अंकित करें। इसके अलावा अन्य मुद्रित विवरणों में किसी भी प्रकार से कोई छेड़-छाड़ नहीं करें।
- प्रायोगिक परीक्षा की उत्तरपुस्तिका के आवरण पृष्ठ के निचले बायें एवं दायें भागों को परीक्षार्थी द्वारा कदापि नहीं भरा जाएगा। अगर परीक्षार्थी इस भाग को भरते हैं, तो परीक्षार्थी का इस विषय में परीक्षाफल रद्द किया जा सकता है। ये दोनों भाग आंतरिक/बाह्य परीक्षकों को भरने के लिए दिया गया है।
- उत्तरपुस्तिका के पन्नों के दोनों पृष्ठों पर तथा प्रत्येक लाइन पर लिखें एवं पृष्ठों को नष्ट न करें।
- यदि रफ कार्य करने की आवश्यकता हो, तो परीक्षार्थी उत्तरपुस्तिका के अंतिम पृष्ठ पर रफ कार्य करके उसे काट दे/क्रॉस (x) कर दें।
- उत्तरपुस्तिका के आंतरिक पृष्ठों पर दाहिने हाशिए में लाइन खींचकर सादा स्थान छोड़ रखा गया है। शेष स्थान रून्ड है। परीक्षार्थी दाहिने हाशिए के सादे स्थान में कुछ भी नहीं लिखेंगे, चूंकि यह भाग परीक्षक के उपयोग के लिए है।
- उत्तरपुस्तिका के पृष्ठों को मोड़ें- फाड़ें नहीं तथा बीच-बीच में व्यर्थ ही खाली न छोड़ें।
- प्रश्न-पत्र में दी हुई संख्या के अनुसार अपने उत्तरों की संख्या लिखें।
- व्हाइटनगर, ब्लेड तथा नाखून का इस्तेमाल करना सर्वथा वर्जित है, अन्यथा परीक्षाफल अमान्य कर दिया जाएगा।
- प्रश्नोत्तर के समाप्त होने पर अंतिम में नीचे एक क्षैतिज रेखा खींच दें।
- आंतरिक परीक्षक द्वारा उपलब्ध कराये गए उपस्थिति-पत्रक में परीक्षार्थी द्वारा यथा-स्तम्भ परीक्षा की तिथि अंकित करते हुए उत्तरपुस्तिका की क्रम संख्या लिखकर अपना हस्ताक्षर किया जाएगा। परीक्षार्थी की उपस्थिति, अनुपस्थिति एवं निष्कासन से संबंधित संगत गोले को नीले/काले पेन से परीक्षक द्वारा भरा जाएगा न कि परीक्षार्थी द्वारा।
- परीक्षार्थी अपनी उत्तरपुस्तिका को आन्तरिक परीक्षक के पास जमा किये बिना परीक्षा भवन न छोड़ें।
- परीक्षा केंद्र में कैलकुलेटर, मोबाइल फोन, इयर फोन, पेजर, ब्लूटूथ या इस प्रकार का कोई अन्य इलेक्ट्रॉनिक उपकरण ले जाना सख्त मना है।
- जाँच परीक्षा में गैर-उत्प्रेषित या जाँच परीक्षा में अनुपस्थित छात्र/छात्रा इंटरमीडिएट वार्षिक प्रायोगिक परीक्षा, 2023 में कदापि सम्मिलित नहीं हो सकते हैं।



बिहार विद्यालय परीक्षा समिति, पटना  
BIHAR SCHOOL EXAMINATION BOARD, PATNA  
इंटरमीडिएट वार्षिक परीक्षा, 2023  
INTERMEDIATE ANNUAL EXAMINATION, 2023  
प्रायोगिक परीक्षा का प्रवेश पत्र  
Admit Card For Practical Examination

संकाय: बाणिज्य  
FACULTY: COMMERCE

\* BSEB UNIQUE Id:- 2212110010054  
कॉलेज/+2 स्कूल का नाम GAYA COLLEGE, GAYA  
परीक्षार्थी का नाम ANISHA KUMARI  
माता का नाम RUBI KUMARI  
पिता का नाम UPENDRA KUMAR  
परीक्षार्थी का आधार नं० 471726592228 दिव्यांग कोटि NO  
सूचीकरण संख्या/वर्ष R-210012891-21 परीक्षार्थी की कोटि REGULAR  
रोल कोड 21001 रोल क्रमांक 23020020 लिंग FEMALE



परीक्षा केंद्र का नाम GAYA COLLEGE, GAYA

प्रायोगिक परीक्षा के विषय (निर्धारित परीक्षा कार्यक्रम सहित)

प्रायोगिक विषय	विषय कोड	विषय का नाम	परीक्षा की तारीख
वैकल्पिक विषय	218	ENTREPRENEURSHIP	10.01.2023 to 20.01.2023
अतिरिक्त विषय			

संजीव कुमार

महाविद्यालय / +2 विद्यालय प्रधान का हस्ताक्षर  
एवं मुहर

परीक्षा नियंत्रक (30MA0)

परीक्षार्थी के लिए आवश्यक निर्देश

- \* BSEB UNIQUE Id सत्र 2021-23 परीक्षा के लिए सूचीकृत नियमित (Regular) तथा स्वतंत्र (Private) परीक्षार्थी के लिए जारी किया गया है। इसलिए सत्र 2021-23 से पूर्व के सूचीकृत परीक्षार्थी के लिए BSEB UNIQUE Id मान्य नहीं है।
- प्रायोगिक परीक्षा दिनांक 10.01.2023 से 20.01.2023 तक संचालित होगी। केन्द्राधीक्षक दिनांक 10.01.2023 से 20.01.2023 तक की अवधि में परीक्षार्थियों की संख्या के अनुसार तिथि एवं पाली का निर्धारण करके प्रायोगिक परीक्षा केंद्र पर आवंटित सभी परीक्षार्थियों के प्रायोगिक विषयों की परीक्षा आयोजित करेंगे।
- परीक्षार्थी अपने इस प्रवेश-पत्र में उल्लिखित प्रायोगिक परीक्षा केंद्र पर दिनांक 10.01.2023 को पूर्वाह्न 09:00 बजे अनिवार्य रूप से जाकर परीक्षा केंद्र के परिसर की सूचना पट्ट से यह जानकारी प्राप्त कर लेंगे कि उनके द्वारा चयनित विषय की प्रायोगिक परीक्षा किस तिथि एवं किस पाली में संचालित होगी, जिसमें उन्हें सम्मिलित होना अनिवार्य है।
- परीक्षार्थी के प्रत्येक प्रायोगिक विषय की परीक्षा के लिए 08 पृष्ठों की केवल एक ही उत्तरपुस्तिका मिलेगी। अतिरिक्त उत्तरपुस्तिका नहीं दी जाएगी। परीक्षार्थी उत्तरपुस्तिका लेते ही यह सुनिश्चित कर लें कि इसमें 8 पृष्ठ हैं एवं सही क्रम में हैं।
- उत्तरपुस्तिका प्राप्त होते ही परीक्षार्थी अपने प्रवेश-पत्र तथा उत्तरपुस्तिका पर मुद्रित विवरणों (Details) का मिलान कर यह अवश्य सुनिश्चित हो लें कि जो उत्तरपुस्तिका परीक्षक द्वारा उन्हें दी गई है, वह उन्हीं की है। भिन्न विवरणों की उत्तरपुस्तिका प्राप्त होने पर उसे तुरंत परीक्षक को वापस लौटा दिया जाए।
- उत्तरपुस्तिका प्राप्त होने पर परीक्षार्थी उनके आवरण पृष्ठ के पीछे अंकित "परीक्षार्थियों के लिए निर्देश" अवश्य पढ़ें एवं उसका अनुपालन करें।
- परीक्षार्थी अपनी उत्तरपुस्तिका के कवर पृष्ठ के ऊपरी बायें तथा दायें भागों में क्रमांक-(1) में अपने उत्तर देने का माध्यम अंकित करते हुए क्रमांक-(2) में अपना पूर्ण हस्ताक्षर अंकित करें। इसके अलावा अन्य मुद्रित विवरणों में किसी भी प्रकार से कोई छेड़-छाड़ नहीं करें।
- प्रायोगिक परीक्षा की उत्तरपुस्तिका के आवरण पृष्ठ के निचले बायें एवं दायें भागों को परीक्षार्थी द्वारा कदापि नहीं भरा जाएगा। अगर परीक्षार्थी इस भाग को भरते हैं, तो परीक्षार्थी का इस विषय में परीक्षाफल रद्द किया जा सकता है। ये दोनों भाग आंतरिक/बाह्य परीक्षकों को भरने के लिए दिया गया है।
- उत्तरपुस्तिका के पन्नों के दोनों पृष्ठों पर तथा प्रत्येक लाइन पर लिखें एवं पृष्ठों को नष्ट न करें।
- यदि रफ कार्य करने की आवश्यकता हो, तो परीक्षार्थी उत्तरपुस्तिका के अंतिम पृष्ठ पर रफ कार्य करके उसे काट दे/क्रॉस (x) कर दें।
- उत्तरपुस्तिका के आंतरिक पृष्ठों पर दाहिने हाशिए में लाइन खींचकर सादा स्थान छोड़ रखा गया है। शेष स्थान रून्ड है। परीक्षार्थी दाहिने हाशिए के सादे स्थान में कुछ भी नहीं लिखेंगे, चूंकि यह भाग परीक्षक के उपयोग के लिए है।
- उत्तरपुस्तिका के पृष्ठों को मोड़ें- फाड़ें नहीं तथा बीच-बीच में व्यर्थ ही खाली न छोड़ें।
- प्रश्न-पत्र में दी हुई संख्या के अनुसार अपने उत्तरों की संख्या लिखें।
- व्हाइटनगर, ब्लेड तथा नाखून का इस्तेमाल करना सर्वथा वर्जित है, अन्यथा परीक्षाफल अमान्य कर दिया जाएगा।
- प्रश्नोत्तर के समाप्त होने पर अंतिम में नीचे एक क्षैतिज रेखा खींच दें।
- आंतरिक परीक्षक द्वारा उपलब्ध कराये गए उपस्थिति-पत्रक में परीक्षार्थी द्वारा यथा-स्तम्भ परीक्षा की तिथि अंकित करते हुए उत्तरपुस्तिका की क्रम संख्या लिखकर अपना हस्ताक्षर किया जाएगा। परीक्षार्थी की उपस्थिति, अनुपस्थिति एवं निष्कासन से संबंधित संगत गोले को नीले/काले पेन से परीक्षक द्वारा भरा जाएगा न कि परीक्षार्थी द्वारा।
- परीक्षार्थी अपनी उत्तरपुस्तिका को आन्तरिक परीक्षक के पास जमा किये बिना परीक्षा भवन न छोड़ें।
- परीक्षा केंद्र में कैलकुलेटर, मोबाइल फोन, इयर फोन, पेजर, ब्लूटूथ या इस प्रकार का कोई अन्य इलेक्ट्रॉनिक उपकरण ले जाना सख्त मना है।
- जाँच परीक्षा में गैर-उत्प्रेषित या जाँच परीक्षा में अनुपस्थित छात्र/छात्रा इंटरमीडिएट वार्षिक प्रायोगिक परीक्षा, 2023 में कदापि सम्मिलित नहीं हो सकते हैं।





बिहार विद्यालय परीक्षा समिति, पटना  
BIHAR SCHOOL EXAMINATION BOARD, PATNA  
इंटरमीडिएट वार्षिक परीक्षा, 2023  
INTERMEDIATE ANNUAL EXAMINATION, 2023  
प्रायोगिक परीक्षा का प्रवेश पत्र  
Admit Card For Practical Examination

संकाय: बाणिज्य  
FACULTY: COMMERCE

\* BSEB UNIQUE Id:- 2212110010262  
कॉलेज/+2 स्कूल का नाम GAYA COLLEGE, GAYA  
परीक्षार्थी का नाम HIMANSHI KUMARI  
माता का नाम LILA KUMARI  
पिता का नाम PANKAJ PRASAD  
परीक्षार्थी का आधार नं० 720929440441 दिव्यांग कोटि NO  
सूचीकरण संख्या/वर्ष R-210012951-21 परीक्षार्थी की कोटि REGULAR  
रोल कोड 21001 रोल क्रमांक 23020079 लिंग FEMALE



परीक्षा केंद्र का नाम GAYA COLLEGE, GAYA

प्रायोगिक परीक्षा के विषय (निर्धारित परीक्षा कार्यक्रम सहित)

प्रायोगिक विषय	विषय कोड	विषय का नाम	परीक्षा की तारीख
वैकल्पिक विषय	218	ENTREPRENEURSHIP	10.01.2023 to 20.01.2023
अतिरिक्त विषय			

संजीव कुमार

महाविद्यालय / +2 विद्यालय प्रधान का हस्ताक्षर  
एवं मुहर

परीक्षा नियंत्रक (30MA0)

परीक्षार्थी के लिए आवश्यक निर्देश

- \* BSEB UNIQUE Id सत्र 2021-23 परीक्षा के लिए सूचीकृत नियमित (Regular) तथा स्वतंत्र (Private) परीक्षार्थी के लिए जारी किया गया है। इसलिए सत्र 2021-23 से पूर्व के सूचीकृत परीक्षार्थी के लिए BSEB UNIQUE Id मान्य नहीं है।
- प्रायोगिक परीक्षा दिनांक 10.01.2023 से 20.01.2023 तक संचालित होगी। केन्द्राधीक्षक दिनांक 10.01.2023 से 20.01.2023 तक की अवधि में परीक्षार्थियों की संख्या के अनुसार तिथि एवं पाली का निर्धारण करके प्रायोगिक परीक्षा केंद्र पर आवंटित सभी परीक्षार्थियों के प्रायोगिक विषयों की परीक्षा आयोजित करेंगे।
- परीक्षार्थी अपने इस प्रवेश-पत्र में उल्लिखित प्रायोगिक परीक्षा केंद्र पर दिनांक 10.01.2023 को पूर्वाह्न 09:00 बजे अनिवार्य रूप से जाकर परीक्षा केंद्र के परिसर की सूचना पट्ट से यह जानकारी प्राप्त कर लेंगे कि उनके द्वारा चयनित विषय की प्रायोगिक परीक्षा किस तिथि एवं किस पाली में संचालित होगी, जिसमें उन्हें सम्मिलित होना अनिवार्य है।
- परीक्षार्थी के प्रत्येक प्रायोगिक विषय की परीक्षा के लिए 08 पृष्ठों की केवल एक ही उत्तरपुस्तिका मिलेगी। अतिरिक्त उत्तरपुस्तिका नहीं दी जाएगी। परीक्षार्थी उत्तरपुस्तिका लेते ही यह सुनिश्चित कर लें कि इसमें 8 पृष्ठ हैं एवं सही क्रम में हैं।
- उत्तरपुस्तिका प्राप्त होते ही परीक्षार्थी अपने प्रवेश-पत्र तथा उत्तरपुस्तिका पर मुद्रित विवरणों (Details) का मिलान कर यह अवश्य सुनिश्चित हो लें कि जो उत्तरपुस्तिका परीक्षक द्वारा उन्हें दी गई है, वह उन्हीं की है। भिन्न विवरणों की उत्तरपुस्तिका प्राप्त होने पर उसे तुरंत परीक्षक को वापस लौटा दिया जाए।
- उत्तरपुस्तिका प्राप्त होने पर परीक्षार्थी उनके आवरण पृष्ठ के पीछे अंकित "परीक्षार्थियों के लिए निर्देश" अवश्य पढ़ें एवं उसका अनुपालन करें।
- परीक्षार्थी अपनी उत्तरपुस्तिका के कवर पृष्ठ के ऊपरी बायें तथा दायें भागों में क्रमांक-(1) में अपने उत्तर देने का माध्यम अंकित करते हुए क्रमांक-(2) में अपना पूर्ण हस्ताक्षर अंकित करें। इसके अलावा अन्य मुद्रित विवरणों में किसी भी प्रकार से कोई छेड़-छाड़ नहीं करें।
- प्रायोगिक परीक्षा की उत्तरपुस्तिका के आवरण पृष्ठ के निचले बायें एवं दायें भागों को परीक्षार्थी द्वारा कदापि नहीं भरा जाएगा। अगर परीक्षार्थी इस भाग को भरते हैं, तो परीक्षार्थी का इस विषय में परीक्षाफल रद्द किया जा सकता है। ये दोनों भाग आंतरिक/बाह्य परीक्षकों को भरने के लिए दिया गया है।
- उत्तरपुस्तिका के पन्नों के दोनों पृष्ठों पर तथा प्रत्येक लाइन पर लिखें एवं पृष्ठों को नष्ट न करें।
- यदि रफ कार्य करने की आवश्यकता हो, तो परीक्षार्थी उत्तरपुस्तिका के अंतिम पृष्ठ पर रफ कार्य करके उसे काट दे/क्रॉस (x) कर दें।
- उत्तरपुस्तिका के आंतरिक पृष्ठों पर दाहिने हाशिए में लाइन खींचकर सादा स्थान छोड़ रखा गया है। शेष स्थान रून्ड है। परीक्षार्थी दाहिने हाशिए के सादे स्थान में कुछ भी नहीं लिखेंगे, चूंकि यह भाग परीक्षक के उपयोग के लिए है।
- उत्तरपुस्तिका के पृष्ठों को मोड़ें- फाड़ें नहीं तथा बीच-बीच में व्यर्थ ही खाली न छोड़ें।
- प्रश्न-पत्र में दी हुई संख्या के अनुसार अपने उत्तरों की संख्या लिखें।
- व्हाइटनगर, ब्लेड तथा नाखून का इस्तेमाल करना सर्वथा वर्जित है, अन्यथा परीक्षाफल अमान्य कर दिया जाएगा।
- प्रश्नोत्तर के समाप्त होने पर अंतिम में नीचे एक क्षैतिज रेखा खींच दें।
- आंतरिक परीक्षक द्वारा उपलब्ध कराये गए उपस्थिति-पत्रक में परीक्षार्थी द्वारा यथा-स्तम्भ परीक्षा की तिथि अंकित करते हुए उत्तरपुस्तिका की क्रम संख्या लिखकर अपना हस्ताक्षर किया जाएगा। परीक्षार्थी की उपस्थिति, अनुपस्थिति एवं निष्कासन से संबंधित संगत गोले को नीले/काले पेन से परीक्षक द्वारा भरा जाएगा न कि परीक्षार्थी द्वारा।
- परीक्षार्थी अपनी उत्तरपुस्तिका को आन्तरिक परीक्षक के पास जमा किये बिना परीक्षा भवन न छोड़ें।
- परीक्षा केंद्र में कैलकुलेटर, मोबाइल फोन, इयर फोन, पेजर, ब्लूटूथ या इस प्रकार का कोई अन्य इलेक्ट्रॉनिक उपकरण ले जाना सख्त मना है।
- जाँच परीक्षा में गैर-उत्प्रेषित या जाँच परीक्षा में अनुपस्थित छात्र/छात्रा इंटरमीडिएट वार्षिक प्रायोगिक परीक्षा, 2023 में कदापि सम्मिलित नहीं हो सकते हैं।



बिहार विद्यालय परीक्षा समिति, पटना  
BIHAR SCHOOL EXAMINATION BOARD, PATNA  
इंटरमीडिएट वार्षिक परीक्षा, 2023  
INTERMEDIATE ANNUAL EXAMINATION, 2023  
प्रायोगिक परीक्षा का प्रवेश पत्र  
Admit Card For Practical Examination

संकाय: बाणिज्य  
FACULTY: COMMERCE

\* BSEB UNIQUE Id:- 2212110010909  
कॉलेज/+2 स्कूल का नाम GAYA COLLEGE, GAYA  
परीक्षार्थी का नाम SALONI KUMARI  
माता का नाम BABY DEVI  
पिता का नाम SHAMBHU KUMAR  
परीक्षार्थी का आधार नं० 710100282383 दिव्यांग कोटि NO  
सूचीकरण संख्या/वर्ष R-210013154-21 परीक्षार्थी की कोटि REGULAR  
रोल कोड 21001 रोल क्रमांक 23020284 लिंग FEMALE



परीक्षा केंद्र का नाम GAYA COLLEGE, GAYA

प्रायोगिक परीक्षा के विषय (निर्धारित परीक्षा कार्यक्रम सहित)

प्रायोगिक विषय	विषय कोड	विषय का नाम	परीक्षा की तारीख
वैकल्पिक विषय	218	ENTREPRENEURSHIP	10.01.2023 to 20.01.2023
अतिरिक्त विषय			

संजीव कुमार

महाविद्यालय / +2 विद्यालय प्रधान का हस्ताक्षर  
एवं मुहर

परीक्षा नियंत्रक (30MA0)

परीक्षार्थी के लिए आवश्यक निर्देश

- \* BSEB UNIQUE Id सत्र 2021-23 परीक्षा के लिए सूचीकृत नियमित (Regular) तथा स्वतंत्र (Private) परीक्षार्थी के लिए जारी किया गया है। इसलिए सत्र 2021-23 से पूर्व के सूचीकृत परीक्षार्थी के लिए BSEB UNIQUE Id मान्य नहीं है।
- प्रायोगिक परीक्षा दिनांक 10.01.2023 से 20.01.2023 तक संचालित होगी। केन्द्राधीक्षक दिनांक 10.01.2023 से 20.01.2023 तक की अवधि में परीक्षार्थियों की संख्या के अनुसार तिथि एवं पाली का निर्धारण करके प्रायोगिक परीक्षा केन्द्र पर आवंटित सभी परीक्षार्थियों के प्रायोगिक विषयों की परीक्षा आयोजित करेंगे।
- परीक्षार्थी अपने इस प्रवेश-पत्र में उल्लिखित प्रायोगिक परीक्षा केन्द्र पर दिनांक 10.01.2023 को पूर्वाह्न 09:00 बजे अनिवार्य रूप से जाकर परीक्षा केन्द्र के परिसर की सूचना पट्ट से यह जानकारी प्राप्त कर लेंगे कि उनके द्वारा चयनित विषय की प्रायोगिक परीक्षा किस तिथि एवं किस पाली में संचालित होगी, जिसमें उन्हें सम्मिलित होना अनिवार्य है।
- परीक्षार्थी के प्रत्येक प्रायोगिक विषय की परीक्षा के लिए 08 पृष्ठों की केवल एक ही उत्तरपुस्तिका मिलेगी। अतिरिक्त उत्तरपुस्तिका नहीं दी जाएगी। परीक्षार्थी उत्तरपुस्तिका लेते ही यह सुनिश्चित कर लें कि इसमें 8 पृष्ठ हैं एवं सही क्रम में हैं।
- उत्तरपुस्तिका प्राप्त होते ही परीक्षार्थी अपने प्रवेश-पत्र तथा उत्तरपुस्तिका पर मुद्रित विवरणों (Details) का मिलान कर यह अवश्य सुनिश्चित हो लें कि जो उत्तरपुस्तिका परीक्षक द्वारा उन्हें दी गई है, वह उन्हीं की है। भिन्न विवरणों की उत्तरपुस्तिका प्राप्त होने पर उसे तुरंत परीक्षक को वापस लौटा दिया जाए।
- उत्तरपुस्तिका प्राप्त होने पर परीक्षार्थी उनके आवरण पृष्ठ के पीछे अंकित "परीक्षार्थियों के लिए निर्देश" अवश्य पढ़ें एवं उसका अनुपालन करें।
- परीक्षार्थी अपनी उत्तरपुस्तिका के कवर पृष्ठ के ऊपरी बायें तथा दायें भागों में क्रमांक-(1) में अपने उत्तर देने का माध्यम अंकित करते हुए क्रमांक-(2) में अपना पूर्ण हस्ताक्षर अंकित करें। इसके अलावा अन्य मुद्रित विवरणों में किसी भी प्रकार से कोई छेड़-छाड़ नहीं करें।
- प्रायोगिक परीक्षा की उत्तरपुस्तिका के आवरण पृष्ठ के निचले बायें एवं दायें भागों को परीक्षार्थी द्वारा कदापि नहीं भरा जाएगा। अगर परीक्षार्थी इस भाग को भरते हैं, तो परीक्षार्थी का इस विषय में परीक्षाफल रद्द किया जा सकता है। ये दोनों भाग आंतरिक/बाह्य परीक्षकों को भरने के लिए दिया गया है।
- उत्तरपुस्तिका के पन्नों के दोनों पृष्ठों पर तथा प्रत्येक लाइन पर लिखें एवं पृष्ठों को नष्ट न करें।
- यदि रफ कार्य करने की आवश्यकता हो, तो परीक्षार्थी उत्तरपुस्तिका के अंतिम पृष्ठ पर रफ कार्य करके उसे काट दे/क्रॉस (x) कर दें।
- उत्तरपुस्तिका के आंतरिक पृष्ठों पर दाहिने हाशिए में लाइन खींचकर सादा स्थान छोड़ रखा गया है। शेष स्थान रून्ड है। परीक्षार्थी दाहिने हाशिए के सादे स्थान में कुछ भी नहीं लिखेंगे, चूंकि यह भाग परीक्षक के उपयोग के लिए है।
- उत्तरपुस्तिका के पृष्ठों को मोड़ें- फाड़ें नहीं तथा बीच-बीच में व्यर्थ ही खाली न छोड़ें।
- प्रश्न-पत्र में दी हुई संख्या के अनुसार अपने उत्तरों की संख्या लिखें।
- व्हाइटनगर, ब्लेड तथा नाखून का इस्तेमाल करना सर्वथा वर्जित है, अन्यथा परीक्षाफल अमान्य कर दिया जाएगा।
- प्रश्नोत्तर के समाप्त होने पर अंतिम में नीचे एक क्षैतिज रेखा खींच दें।
- आंतरिक परीक्षक द्वारा उपलब्ध कराये गए उपस्थिति-पत्रक में परीक्षार्थी द्वारा यथा-स्तम्भ परीक्षा की तिथि अंकित करते हुए उत्तरपुस्तिका की क्रम संख्या लिखकर अपना हस्ताक्षर किया जाएगा। परीक्षार्थी की उपस्थिति, अनुपस्थिति एवं निष्कासन से संबंधित संगत गोले को नीले/काले पेन से परीक्षक द्वारा भरा जाएगा न कि परीक्षार्थी द्वारा।
- परीक्षार्थी अपनी उत्तरपुस्तिका को आन्तरिक परीक्षक के पास जमा किये बिना परीक्षा भवन न छोड़ें।
- परीक्षा केन्द्र में कैलकुलेटर, मोबाइल फोन, इयर फोन, पेजर, ब्लूटूथ या इस प्रकार का कोई अन्य इलेक्ट्रॉनिक उपकरण ले जाना सख्त मना है।
- जाँच परीक्षा में गैर-उत्प्रेषित या जाँच परीक्षा में अनुपस्थित छात्र/छात्रा इंटरमीडिएट वार्षिक प्रायोगिक परीक्षा, 2023 में कदापि सम्मिलित नहीं हो सकते हैं।



बिहार विद्यालय परीक्षा समिति, पटना  
BIHAR SCHOOL EXAMINATION BOARD, PATNA  
इंटरमीडिएट वार्षिक परीक्षा, 2023  
INTERMEDIATE ANNUAL EXAMINATION, 2023  
प्रायोगिक परीक्षा का प्रवेश पत्र  
Admit Card For Practical Examination

संकाय: बाणिज्य  
FACULTY: COMMERCE

\* BSEB UNIQUE Id:- 2212110011243  
कॉलेज/+2 स्कूल का नाम GAYA COLLEGE, GAYA  
परीक्षार्थी का नाम TANIYA KUMARI  
माता का नाम SANGEETA DEVI  
पिता का नाम ARVIND KUMAR  
परीक्षार्थी का आधार नं० 673943770069 दिव्यांग कोटि NO  
सूचीकरण संख्या/वर्ष R-210013251-21 परीक्षार्थी की कोटि REGULAR  
रोल कोड 21001 रोल क्रमांक 23020381 लिंग FEMALE



परीक्षा केंद्र का नाम GAYA COLLEGE, GAYA

प्रायोगिक परीक्षा के विषय (निर्धारित परीक्षा कार्यक्रम सहित)

प्रायोगिक विषय	विषय कोड	विषय का नाम	परीक्षा की तारीख
वैकल्पिक विषय	218	ENTREPRENEURSHIP	10.01.2023 to 20.01.2023
अतिरिक्त विषय			

संजीव कुमार

महाविद्यालय / +2 विद्यालय प्रधान का हस्ताक्षर  
एवं मुहर

परीक्षा नियंत्रक (30MA0)

परीक्षार्थी के लिए आवश्यक निर्देश


- \* BSEB UNIQUE Id सत्र 2021-23 परीक्षा के लिए सूचीकृत नियमित (Regular) तथा स्वतंत्र (Private) परीक्षार्थी के लिए जारी किया गया है। इसलिए सत्र 2021-23 से पूर्व के सूचीकृत परीक्षार्थी के लिए BSEB UNIQUE Id मान्य नहीं है।
- प्रायोगिक परीक्षा दिनांक 10.01.2023 से 20.01.2023 तक संचालित होगी। केन्द्राधीक्षक दिनांक 10.01.2023 से 20.01.2023 तक की अवधि में परीक्षार्थियों की संख्या के अनुसार तिथि एवं पाली का निर्धारण करके प्रायोगिक परीक्षा केन्द्र पर आवंटित सभी परीक्षार्थियों के प्रायोगिक विषयों की परीक्षा आयोजित करेंगे।
- परीक्षार्थी अपने इस प्रवेश-पत्र में उल्लिखित प्रायोगिक परीक्षा केन्द्र पर दिनांक 10.01.2023 को पूर्वाह्न 09:00 बजे अनिवार्य रूप से जाकर परीक्षा केन्द्र के परिसर की सूचना पट्ट से यह जानकारी प्राप्त कर लेंगे कि उनके द्वारा चयनित विषय की प्रायोगिक परीक्षा किस तिथि एवं किस पाली में संचालित होगी, जिसमें उन्हें सम्मिलित होना अनिवार्य है।
- परीक्षार्थी के प्रत्येक प्रायोगिक विषय की परीक्षा के लिए 08 पृष्ठों की केवल एक ही उत्तरपुस्तिका मिलेगी। अतिरिक्त उत्तरपुस्तिका नहीं दी जाएगी। परीक्षार्थी उत्तरपुस्तिका लेते ही यह सुनिश्चित कर लें कि इसमें 8 पृष्ठ हैं एवं सही क्रम में हैं।
- उत्तरपुस्तिका प्राप्त होते ही परीक्षार्थी अपने प्रवेश-पत्र तथा उत्तरपुस्तिका पर मुद्रित विवरणों (Details) का मिलान कर यह अवश्य सुनिश्चित हो लें कि जो उत्तरपुस्तिका परीक्षक द्वारा उन्हें दी गई है, वह उन्हीं की है। भिन्न विवरणों की उत्तरपुस्तिका प्राप्त होने पर उसे तुरंत परीक्षक को वापस लौटा दिया जाए।
- उत्तरपुस्तिका प्राप्त होने पर परीक्षार्थी उनके आवरण पृष्ठ के पीछे अंकित "परीक्षार्थियों के लिए निर्देश" अवश्य पढ़ें एवं उसका अनुपालन करें।
- परीक्षार्थी अपनी उत्तरपुस्तिका के कवर पृष्ठ के ऊपरी बायें तथा दायें भागों में क्रमांक-(1) में अपने उत्तर देने का माध्यम अंकित करते हुए क्रमांक-(2) में अपना पूर्ण हस्ताक्षर अंकित करें। इसके अलावा अन्य मुद्रित विवरणों में किसी भी प्रकार से कोई छेड़-छाड़ नहीं करें।
- प्रायोगिक परीक्षा की उत्तरपुस्तिका के आवरण पृष्ठ के निचले बायें एवं दायें भागों को परीक्षार्थी द्वारा कदापि नहीं भरा जाएगा। अगर परीक्षार्थी इस भाग को भरते हैं, तो परीक्षार्थी का इस विषय में परीक्षाफल रद्द किया जा सकता है। ये दोनों भाग आंतरिक/बाह्य परीक्षकों को भरने के लिए दिया गया है।
- उत्तरपुस्तिका के पन्नों के दोनों पृष्ठों पर तथा प्रत्येक लाइन पर लिखें एवं पृष्ठों को नष्ट न करें।
- यदि रफ कार्य करने की आवश्यकता हो, तो परीक्षार्थी उत्तरपुस्तिका के अंतिम पृष्ठ पर रफ कार्य करके उसे काट दे/क्रॉस (x) कर दें।
- उत्तरपुस्तिका के आंतरिक पृष्ठों पर दाहिने हाशिए में लाइन खींचकर सादा स्थान छोड़ रखा गया है। शेष स्थान रून्ड है। परीक्षार्थी दाहिने हाशिए के सादे स्थान में कुछ भी नहीं लिखेंगे, चूंकि यह भाग परीक्षक के उपयोग के लिए है।
- उत्तरपुस्तिका के पृष्ठों को मोड़ें- फाड़ें नहीं तथा बीच-बीच में व्यर्थ ही खाली न छोड़ें।
- प्रश्न-पत्र में दी हुई संख्या के अनुसार अपने उत्तरों की संख्या लिखें।
- व्हाइटनगर, ब्लेड तथा नाखून का इस्तेमाल करना सर्वथा वर्जित है, अन्यथा परीक्षाफल अमान्य कर दिया जाएगा।
- प्रश्नोत्तर के समाप्त होने पर अंतिम में नीचे एक क्षैतिज रेखा खींच दें।
- आंतरिक परीक्षक द्वारा उपलब्ध कराये गए उपस्थिति-पत्रक में परीक्षार्थी द्वारा यथा-स्तम्भ परीक्षा की तिथि अंकित करते हुए उत्तरपुस्तिका की क्रम संख्या लिखकर अपना हस्ताक्षर किया जाएगा। परीक्षार्थी की उपस्थिति, अनुपस्थिति एवं निष्कासन से संबंधित संगत गोले को नीले/काले पेन से परीक्षक द्वारा भरा जाएगा न कि परीक्षार्थी द्वारा।
- परीक्षार्थी अपनी उत्तरपुस्तिका को आन्तरिक परीक्षक के पास जमा किये बिना परीक्षा भवन न छोड़ें।
- परीक्षा केन्द्र में कैलकुलेटर, मोबाइल फोन, इयर फोन, पेजर, ब्लूटूथ या इस प्रकार का कोई अन्य इलेक्ट्रॉनिक उपकरण ले जाना सख्त मना है।
- जाँच परीक्षा में गैर-उत्प्रेषित या जाँच परीक्षा में अनुपस्थित छात्र/छात्रा इंटरमीडिएट वार्षिक प्रायोगिक परीक्षा, 2023 में कदापि सम्मिलित नहीं हो सकते हैं।



बिहार विद्यालय परीक्षा समिति, पटना  
BIHAR SCHOOL EXAMINATION BOARD, PATNA  
इंटरमीडिएट वार्षिक परीक्षा, 2023  
INTERMEDIATE ANNUAL EXAMINATION, 2023  
प्रायोगिक परीक्षा का प्रवेश पत्र  
Admit Card For Practical Examination

संकाय: बाणिज्य  
FACULTY: COMMERCE

\* BSEB UNIQUE Id:- 2211110012252  
कॉलेज/+2 स्कूल का नाम GAYA COLLEGE, GAYA  
परीक्षार्थी का नाम MANAV GUPTA  
माता का नाम TANUJA KUMARI  
पिता का नाम DHIRENDRA KUMAR  
परीक्षार्थी का आधार नं० 439096646596 दिव्यांग कोटि NO  
सूचीकरण संख्या/वर्ष R-210013448-21 परीक्षार्थी की कोटि REGULAR  
रोल कोड 21001 रोल क्रमांक 23020574 लिंग MALE



परीक्षा केंद्र का नाम GAYA COLLEGE, GAYA

प्रायोगिक परीक्षा के विषय (निर्धारित परीक्षा कार्यक्रम सहित)

प्रायोगिक विषय	विषय कोड	विषय का नाम	परीक्षा की तारीख
वैकल्पिक विषय	218	ENTREPRENEURSHIP	10.01.2023 to 20.01.2023
अतिरिक्त विषय			

संजीव कुमार

महाविद्यालय / +2 विद्यालय प्रधान का हस्ताक्षर  
एवं मुहर

परीक्षा नियंत्रक (30MA0)

परीक्षार्थी के लिए आवश्यक निर्देश


- \* BSEB UNIQUE Id सत्र 2021-23 परीक्षा के लिए सूचीकृत नियमित (Regular) तथा स्वतंत्र (Private) परीक्षार्थी के लिए जारी किया गया है। इसलिए सत्र 2021-23 से पूर्व के सूचीकृत परीक्षार्थी के लिए BSEB UNIQUE Id मान्य नहीं है।
- प्रायोगिक परीक्षा दिनांक 10.01.2023 से 20.01.2023 तक संचालित होगी। केन्द्राधीक्षक दिनांक 10.01.2023 से 20.01.2023 तक की अवधि में परीक्षार्थियों की संख्या के अनुसार तिथि एवं पाली का निर्धारण करके प्रायोगिक परीक्षा केन्द्र पर आवंटित सभी परीक्षार्थियों के प्रायोगिक विषयों की परीक्षा आयोजित करेंगे।
- परीक्षार्थी अपने इस प्रवेश-पत्र में उल्लिखित प्रायोगिक परीक्षा केन्द्र पर दिनांक 10.01.2023 को पूर्वाह्न 09:00 बजे अनिवार्य रूप से जाकर परीक्षा केन्द्र के परिसर की सूचना पट्ट से यह जानकारी प्राप्त कर लेंगे कि उनके द्वारा चयनित विषय की प्रायोगिक परीक्षा किस तिथि एवं किस पाली में संचालित होगी, जिसमें उन्हें सम्मिलित होना अनिवार्य है।
- परीक्षार्थी के प्रत्येक प्रायोगिक विषय की परीक्षा के लिए 08 पृष्ठों की केवल एक ही उत्तरपुस्तिका मिलेगी। अतिरिक्त उत्तरपुस्तिका नहीं दी जाएगी। परीक्षार्थी उत्तरपुस्तिका लेते ही यह सुनिश्चित कर लें कि इसमें 8 पृष्ठ हैं एवं सही क्रम में हैं।
- उत्तरपुस्तिका प्राप्त होते ही परीक्षार्थी अपने प्रवेश-पत्र तथा उत्तरपुस्तिका पर मुद्रित विवरणों (Details) का मिलान कर यह अवश्य सुनिश्चित हो लें कि जो उत्तरपुस्तिका परीक्षक द्वारा उन्हें दी गई है, वह उन्हीं की है। भिन्न विवरणों की उत्तरपुस्तिका प्राप्त होने पर उसे तुरंत परीक्षक को वापस लौटा दिया जाए।
- उत्तरपुस्तिका प्राप्त होने पर परीक्षार्थी उनके आवरण पृष्ठ के पीछे अंकित "परीक्षार्थियों के लिए निर्देश" अवश्य पढ़ें एवं उसका अनुपालन करें।
- परीक्षार्थी अपनी उत्तरपुस्तिका के कवर पृष्ठ के ऊपरी बायें तथा दायें भागों में क्रमांक-(1) में अपने उत्तर देने का माध्यम अंकित करते हुए क्रमांक-(2) में अपना पूर्ण हस्ताक्षर अंकित करें। इसके अलावा अन्य मुद्रित विवरणों में किसी भी प्रकार से कोई छेड़-छाड़ नहीं करें।
- प्रायोगिक परीक्षा की उत्तरपुस्तिका के आवरण पृष्ठ के निचले बायें एवं दायें भागों को परीक्षार्थी द्वारा कदापि नहीं भरा जाएगा। अगर परीक्षार्थी इस भाग को भरते हैं, तो परीक्षार्थी का इस विषय में परीक्षाफल रद्द किया जा सकता है। ये दोनों भाग आंतरिक/बाह्य परीक्षकों को भरने के लिए दिया गया है।
- उत्तरपुस्तिका के पन्नों के दोनों पृष्ठों पर तथा प्रत्येक लाइन पर लिखें एवं पृष्ठों को नष्ट न करें।
- यदि रफ कार्य करने की आवश्यकता हो, तो परीक्षार्थी उत्तरपुस्तिका के अंतिम पृष्ठ पर रफ कार्य करके उसे काट दे/क्रॉस (x) कर दें।
- उत्तरपुस्तिका के आंतरिक पृष्ठों पर दाहिने हाशिए में लाइन खींचकर सादा स्थान छोड़ रखा गया है। शेष स्थान रून्ड है। परीक्षार्थी दाहिने हाशिए के सादे स्थान में कुछ भी नहीं लिखेंगे, चूंकि यह भाग परीक्षक के उपयोग के लिए है।
- उत्तरपुस्तिका के पृष्ठों को मोड़ें- फाड़ें नहीं तथा बीच-बीच में व्यर्थ ही खाली न छोड़ें।
- प्रश्न-पत्र में दी हुई संख्या के अनुसार अपने उत्तरों की संख्या लिखें।
- व्हाइटनगर, ब्लेड तथा नाखून का इस्तेमाल करना सर्वथा वर्जित है, अन्यथा परीक्षाफल अमान्य कर दिया जाएगा।
- प्रश्नोत्तर के समाप्त होने पर अंतिम में नीचे एक क्षैतिज रेखा खींच दें।
- आंतरिक परीक्षक द्वारा उपलब्ध कराये गए उपस्थिति-पत्रक में परीक्षार्थी द्वारा यथा-स्तम्भ परीक्षा की तिथि अंकित करते हुए उत्तरपुस्तिका की क्रम संख्या लिखकर अपना हस्ताक्षर किया जाएगा। परीक्षार्थी की उपस्थिति, अनुपस्थिति एवं निष्कासन से संबंधित संगत गोले को नीले/काले पेन से परीक्षक द्वारा भरा जाएगा न कि परीक्षार्थी द्वारा।
- परीक्षार्थी अपनी उत्तरपुस्तिका को आन्तरिक परीक्षक के पास जमा किये बिना परीक्षा भवन न छोड़ें।
- परीक्षा केन्द्र में कैलकुलेटर, मोबाइल फोन, इयर फोन, पेजर, ब्लूटूथ या इस प्रकार का कोई अन्य इलेक्ट्रॉनिक उपकरण ले जाना सख्त मना है।
- जाँच परीक्षा में गैर-उत्प्रेषित या जाँच परीक्षा में अनुपस्थित छात्र/छात्रा इंटरमीडिएट वार्षिक प्रायोगिक परीक्षा, 2023 में कदापि सम्मिलित नहीं हो सकते हैं।



बिहार विद्यालय परीक्षा समिति, पटना  
BIHAR SCHOOL EXAMINATION BOARD, PATNA  
इंटरमीडिएट वार्षिक परीक्षा, 2023  
INTERMEDIATE ANNUAL EXAMINATION, 2023  
प्रायोगिक परीक्षा का प्रवेश पत्र  
Admit Card For Practical Examination

संकाय: बाणिज्य  
FACULTY: COMMERCE

\* BSEB UNIQUE Id:- 2211110011755  
कॉलेज/+2 स्कूल का नाम GAYA COLLEGE, GAYA  
परीक्षार्थी का नाम AYUSH RAJ  
माता का नाम BABITA DEVI  
पिता का नाम RANJEET SINGH  
परीक्षार्थी का आधार नं० 883461292042 दिव्यांग कोटि NO  
सूचीकरण संख्या/वर्ष R-210013355-21 परीक्षार्थी की कोटि REGULAR  
रोल कोड 21001 रोल क्रमांक 23020483 लिंग MALE



परीक्षा केंद्र का नाम GAYA COLLEGE, GAYA

प्रायोगिक परीक्षा के विषय (निर्धारित परीक्षा कार्यक्रम सहित)

प्रायोगिक विषय	विषय कोड	विषय का नाम	परीक्षा की तारीख
वैकल्पिक विषय	218	ENTREPRENEURSHIP	10.01.2023 to 20.01.2023
अतिरिक्त विषय			

संजीव कुमार

महाविद्यालय / +2 विद्यालय प्रधान का हस्ताक्षर  
एवं मुहर

परीक्षा नियंत्रक (30MA0)

परीक्षार्थी के लिए आवश्यक निदेश

- \* BSEB UNIQUE Id सत्र 2021-23 परीक्षा के लिए सूचीकृत नियमित (Regular) तथा स्वतंत्र (Private) परीक्षार्थी के लिए जारी किया गया है। इसलिए सत्र 2021-23 से पूर्व के सूचीकृत परीक्षार्थी के लिए BSEB UNIQUE Id मान्य नहीं है।
- प्रायोगिक परीक्षा दिनांक 10.01.2023 से 20.01.2023 तक संचालित होगी। केन्द्राधीक्षक दिनांक 10.01.2023 से 20.01.2023 तक की अवधि में परीक्षार्थियों की संख्या के अनुसार तिथि एवं पाली का निर्धारण करके प्रायोगिक परीक्षा केंद्र पर आवंटित सभी परीक्षार्थियों के प्रायोगिक विषयों की परीक्षा आयोजित करेंगे।
- परीक्षार्थी अपने इस प्रवेश-पत्र में उल्लिखित प्रायोगिक परीक्षा केंद्र पर दिनांक 10.01.2023 को पूर्वाह्न 09:00 बजे अनिवार्य रूप से जाकर परीक्षा केंद्र के परिसर की सूचना पट्ट से यह जानकारी प्राप्त कर लेंगे कि उनके द्वारा चयनित विषय की प्रायोगिक परीक्षा किस तिथि एवं किस पाली में संचालित होगी, जिसमें उन्हें सम्मिलित होना अनिवार्य है।
- परीक्षार्थी के प्रत्येक प्रायोगिक विषय की परीक्षा के लिए 08 पृष्ठों की केवल एक ही उत्तरपुस्तिका मिलेगी। अतिरिक्त उत्तरपुस्तिका नहीं दी जाएगी। परीक्षार्थी उत्तरपुस्तिका लेते ही यह सुनिश्चित कर लें कि इसमें 8 पृष्ठ हैं एवं सही क्रम में हैं।
- उत्तरपुस्तिका प्राप्त होते ही परीक्षार्थी अपने प्रवेश-पत्र तथा उत्तरपुस्तिका पर मुद्रित विवरणों (Details) का मिलान कर यह अवश्य सुनिश्चित हो लें कि जो उत्तरपुस्तिका परीक्षक द्वारा उन्हें दी गई है, वह उन्हीं की है। भिन्न विवरणों की उत्तरपुस्तिका प्राप्त होने पर उसे तुरंत परीक्षक को वापस लौटा दिया जाए।
- उत्तरपुस्तिका प्राप्त होने पर परीक्षार्थी उनके आवरण पृष्ठ के पीछे अंकित "परीक्षार्थियों के लिए निर्देश" अवश्य पढ़ें एवं उसका अनुपालन करें।
- परीक्षार्थी अपनी उत्तरपुस्तिका के कवर पृष्ठ के ऊपरी बायें तथा दायें भागों में क्रमांक-(1) में अपने उत्तर देने का माध्यम अंकित करते हुए क्रमांक-(2) में अपना पूर्ण हस्ताक्षर अंकित करें। इसके अलावा अन्य मुद्रित विवरणों में किसी भी प्रकार से कोई छेड़-छाड़ नहीं करें।
- प्रायोगिक परीक्षा की उत्तरपुस्तिका के आवरण पृष्ठ के निचले बायें एवं दायें भागों को परीक्षार्थी द्वारा कदापि नहीं भरा जाएगा। अगर परीक्षार्थी इस भाग को भरते हैं, तो परीक्षार्थी का इस विषय में परीक्षाफल रद्द किया जा सकता है। ये दोनों भाग आंतरिक/बाह्य परीक्षकों को भरने के लिए दिया गया है।
- उत्तरपुस्तिका के पन्नों के दोनों पृष्ठों पर तथा प्रत्येक लाइन पर लिखें एवं पृष्ठों को नष्ट न करें।
- यदि रफ कार्य करने की आवश्यकता हो, तो परीक्षार्थी उत्तरपुस्तिका के अंतिम पृष्ठ पर रफ कार्य करके उसे काट दे/क्रॉस (x) कर दें।
- उत्तरपुस्तिका के आंतरिक पृष्ठों पर दाहिने हाशिए में लाइन खींचकर सादा स्थान छोड़ रखा गया है। शेष स्थान रून्ड है। परीक्षार्थी दाहिने हाशिए के सादे स्थान में कुछ भी नहीं लिखेंगे, चूंकि यह भाग परीक्षक के उपयोग के लिए है।
- उत्तरपुस्तिका के पृष्ठों को मोड़ें- फाड़ें नहीं तथा बीच-बीच में व्यर्थ ही खाली न छोड़ें।
- प्रश्न-पत्र में दी हुई संख्या के अनुसार अपने उत्तरों की संख्या लिखें।
- व्हाइटनगर, ब्लेड तथा नाखून का इस्तेमाल करना सर्वथा वर्जित है, अन्यथा परीक्षाफल अमान्य कर दिया जाएगा।
- प्रश्नोत्तर के समाप्त होने पर अंतिम में नीचे एक क्षैतिज रेखा खींच दें।
- आंतरिक परीक्षक द्वारा उपलब्ध कराये गए उपस्थिति-पत्रक में परीक्षार्थी द्वारा यथा-स्तम्भ परीक्षा की तिथि अंकित करते हुए उत्तरपुस्तिका की क्रम संख्या लिखकर अपना हस्ताक्षर किया जाएगा। परीक्षार्थी की उपस्थिति, अनुपस्थिति एवं निष्कासन से संबंधित संगत गोले को नीले/काले पेन से परीक्षक द्वारा भरा जाएगा न कि परीक्षार्थी द्वारा।
- परीक्षार्थी अपनी उत्तरपुस्तिका को आन्तरिक परीक्षक के पास जमा किये बिना परीक्षा भवन न छोड़ें।
- परीक्षा केंद्र में कैलकुलेटर, मोबाइल फोन, इयर फोन, पेजर, ब्लूटूथ या इस प्रकार का कोई अन्य इलेक्ट्रॉनिक उपकरण ले जाना सख्त मना है।
- जाँच परीक्षा में गैर-उत्प्रेषित या जाँच परीक्षा में अनुपस्थित छात्र/छात्रा इंटरमीडिएट वार्षिक प्रायोगिक परीक्षा, 2023 में कदापि सम्मिलित नहीं हो सकते हैं।





बिहार विद्यालय परीक्षा समिति, पटना  
BIHAR SCHOOL EXAMINATION BOARD, PATNA  
इंटरमीडिएट वार्षिक परीक्षा, 2023  
INTERMEDIATE ANNUAL EXAMINATION, 2023  
प्रायोगिक परीक्षा का प्रवेश पत्र  
Admit Card For Practical Examination

संकाय: बाणिज्य  
FACULTY: COMMERCE

\* BSEB UNIQUE Id:- 2211110012623  
कॉलेज/+2 स्कूल का नाम GAYA COLLEGE, GAYA  
परीक्षार्थी का नाम PIYUSH RAJ  
माता का नाम SANJU DEVI  
पिता का नाम KRISHNA DEV YADAV  
परीक्षार्थी का आधार नं० 674250070863 दिव्यांग कोटि NO  
सूचीकरण संख्या/वर्ष R-210013507-21 परीक्षार्थी की कोटि REGULAR  
रोल कोड 21001 रोल क्रमांक 23020633 लिंग MALE



परीक्षा केंद्र का नाम GAYA COLLEGE, GAYA

प्रायोगिक परीक्षा के विषय (निर्धारित परीक्षा कार्यक्रम सहित)

प्रायोगिक विषय	विषय कोड	विषय का नाम	परीक्षा की तारीख
वैकल्पिक विषय	218	ENTREPRENEURSHIP	10.01.2023 to 20.01.2023
अतिरिक्त विषय			

संजीव कुमार

महाविद्यालय / +2 विद्यालय प्रधान का हस्ताक्षर  
एवं मुहर

परीक्षा नियंत्रक (30MA0)

परीक्षार्थी के लिए आवश्यक निर्देश

- \* BSEB UNIQUE Id सत्र 2021-23 परीक्षा के लिए सूचीकृत नियमित (Regular) तथा स्वतंत्र (Private) परीक्षार्थी के लिए जारी किया गया है। इसलिए सत्र 2021-23 से पूर्व के सूचीकृत परीक्षार्थी के लिए BSEB UNIQUE Id मान्य नहीं है।
- प्रायोगिक परीक्षा दिनांक 10.01.2023 से 20.01.2023 तक संचालित होगी। केन्द्राधीक्षक दिनांक 10.01.2023 से 20.01.2023 तक की अवधि में परीक्षार्थियों की संख्या के अनुसार तिथि एवं पाली का निर्धारण करके प्रायोगिक परीक्षा केंद्र पर आवंटित सभी परीक्षार्थियों के प्रायोगिक विषयों की परीक्षा आयोजित करेंगे।
- परीक्षार्थी अपने इस प्रवेश-पत्र में उल्लिखित प्रायोगिक परीक्षा केंद्र पर दिनांक 10.01.2023 को पूर्वाह्न 09:00 बजे अनिवार्य रूप से जाकर परीक्षा केंद्र के परिसर की सूचना पट्ट से यह जानकारी प्राप्त कर लेंगे कि उनके द्वारा चयनित विषय की प्रायोगिक परीक्षा किस तिथि एवं किस पाली में संचालित होगी, जिसमें उन्हें सम्मिलित होना अनिवार्य है।
- परीक्षार्थी के प्रत्येक प्रायोगिक विषय की परीक्षा के लिए 08 पृष्ठों की केवल एक ही उत्तरपुस्तिका मिलेगी। अतिरिक्त उत्तरपुस्तिका नहीं दी जाएगी। परीक्षार्थी उत्तरपुस्तिका लेते ही यह सुनिश्चित कर लें कि इसमें 8 पृष्ठ हैं एवं सही क्रम में हैं।
- उत्तरपुस्तिका प्राप्त होते ही परीक्षार्थी अपने प्रवेश-पत्र तथा उत्तरपुस्तिका पर मुद्रित विवरणों (Details) का मिलान कर यह अवश्य सुनिश्चित हो लें कि जो उत्तरपुस्तिका परीक्षक द्वारा उन्हें दी गई है, वह उन्हीं की है। भिन्न विवरणों की उत्तरपुस्तिका प्राप्त होने पर उसे तुरंत परीक्षक को वापस लौटा दिया जाए।
- उत्तरपुस्तिका प्राप्त होने पर परीक्षार्थी उनके आवरण पृष्ठ के पीछे अंकित "परीक्षार्थियों के लिए निर्देश" अवश्य पढ़ें एवं उसका अनुपालन करें।
- परीक्षार्थी अपनी उत्तरपुस्तिका के कवर पृष्ठ के ऊपरी बायें तथा दायें भागों में क्रमांक-(1) में अपने उत्तर देने का माध्यम अंकित करते हुए क्रमांक-(2) में अपना पूर्ण हस्ताक्षर अंकित करें। इसके अलावा अन्य मुद्रित विवरणों में किसी भी प्रकार से कोई छेड़-छाड़ नहीं करें।
- प्रायोगिक परीक्षा की उत्तरपुस्तिका के आवरण पृष्ठ के निचले बायें एवं दायें भागों को परीक्षार्थी द्वारा कदापि नहीं भरा जाएगा। अगर परीक्षार्थी इस भाग को भरते हैं, तो परीक्षार्थी का इस विषय में परीक्षाफल रद्द किया जा सकता है। ये दोनों भाग आंतरिक/बाह्य परीक्षकों को भरने के लिए दिया गया है।
- उत्तरपुस्तिका के पन्नों के दोनों पृष्ठों पर तथा प्रत्येक लाइन पर लिखें एवं पृष्ठों को नष्ट न करें।
- यदि रफ कार्य करने की आवश्यकता हो, तो परीक्षार्थी उत्तरपुस्तिका के अंतिम पृष्ठ पर रफ कार्य करके उसे काट दे/क्रॉस (x) कर दें।
- उत्तरपुस्तिका के आंतरिक पृष्ठों पर दाहिने हाशिए में लाइन खींचकर सादा स्थान छोड़ रखा गया है। शेष स्थान रून्ड है। परीक्षार्थी दाहिने हाशिए के सादे स्थान में कुछ भी नहीं लिखेंगे, चूंकि यह भाग परीक्षक के उपयोग के लिए है।
- उत्तरपुस्तिका के पृष्ठों को मोड़ें- फाड़ें नहीं तथा बीच-बीच में व्यर्थ ही खाली न छोड़ें।
- प्रश्न-पत्र में दी हुई संख्या के अनुसार अपने उत्तरों की संख्या लिखें।
- व्हाइटनगर, ब्लेड तथा नाखून का इस्तेमाल करना सर्वथा वर्जित है, अन्यथा परीक्षाफल अमान्य कर दिया जाएगा।
- प्रश्नोत्तर के समाप्त होने पर अंतिम में नीचे एक क्षैतिज रेखा खींच दें।
- आंतरिक परीक्षक द्वारा उपलब्ध कराये गए उपस्थिति-पत्रक में परीक्षार्थी द्वारा यथा-स्तम्भ परीक्षा की तिथि अंकित करते हुए उत्तरपुस्तिका की क्रम संख्या लिखकर अपना हस्ताक्षर किया जाएगा। परीक्षार्थी की उपस्थिति, अनुपस्थिति एवं निष्कासन से संबंधित संगत गोले को नीले/काले पेन से परीक्षक द्वारा भरा जाएगा न कि परीक्षार्थी द्वारा।
- परीक्षार्थी अपनी उत्तरपुस्तिका को आन्तरिक परीक्षक के पास जमा किये बिना परीक्षा भवन न छोड़ें।
- परीक्षा केंद्र में कैलकुलेटर, मोबाइल फोन, इयर फोन, पेजर, ब्लूटूथ या इस प्रकार का कोई अन्य इलेक्ट्रॉनिक उपकरण ले जाना सख्त मना है।
- जाँच परीक्षा में गैर-उत्प्रेषित या जाँच परीक्षा में अनुपस्थित छात्र/छात्रा इंटरमीडिएट वार्षिक प्रायोगिक परीक्षा, 2023 में कदापि सम्मिलित नहीं हो सकते हैं।



बिहार विद्यालय परीक्षा समिति, पटना  
BIHAR SCHOOL EXAMINATION BOARD, PATNA  
इंटरमीडिएट वार्षिक परीक्षा, 2023  
INTERMEDIATE ANNUAL EXAMINATION, 2023  
प्रायोगिक परीक्षा का प्रवेश पत्र  
Admit Card For Practical Examination

संकाय: बाणिज्य  
FACULTY: COMMERCE

\* BSEB UNIQUE Id:- 2211110012577  
कॉलेज/+2 स्कूल का नाम GAYA COLLEGE, GAYA  
परीक्षार्थी का नाम PAPPU KUMAR  
माता का नाम LALITA DEVI  
पिता का नाम AKLESH YADAV  
परीक्षार्थी का आधार नं० 955206682319 दिव्यांग कोटि NO  
सूचीकरण संख्या/वर्ष R-210013499-21 परीक्षार्थी की कोटि REGULAR  
रोल कोड 21001 रोल क्रमांक 23020625 लिंग MALE



परीक्षा केंद्र का नाम GAYA COLLEGE, GAYA

प्रायोगिक परीक्षा के विषय (निर्धारित परीक्षा कार्यक्रम सहित)

प्रायोगिक विषय	विषय कोड	विषय का नाम	परीक्षा की तारीख
वैकल्पिक विषय	218	ENTREPRENEURSHIP	10.01.2023 to 20.01.2023
अतिरिक्त विषय			

संजीव कुमार

महाविद्यालय / +2 विद्यालय प्रधान का हस्ताक्षर  
एवं मुहर

परीक्षा नियंत्रक (30MA0)

परीक्षार्थी के लिए आवश्यक निर्देश

- \* BSEB UNIQUE Id सत्र 2021-23 परीक्षा के लिए सूचीकृत नियमित (Regular) तथा स्वतंत्र (Private) परीक्षार्थी के लिए जारी किया गया है। इसलिए सत्र 2021-23 से पूर्व के सूचीकृत परीक्षार्थी के लिए BSEB UNIQUE Id मान्य नहीं है।
- प्रायोगिक परीक्षा दिनांक 10.01.2023 से 20.01.2023 तक संचालित होगी। केन्द्राधीक्षक दिनांक 10.01.2023 से 20.01.2023 तक की अवधि में परीक्षार्थियों की संख्या के अनुसार तिथि एवं पाली का निर्धारण करके प्रायोगिक परीक्षा केंद्र पर आवंटित सभी परीक्षार्थियों के प्रायोगिक विषयों की परीक्षा आयोजित करेंगे।
- परीक्षार्थी अपने इस प्रवेश-पत्र में उल्लिखित प्रायोगिक परीक्षा केंद्र पर दिनांक 10.01.2023 को पूर्वाह्न 09:00 बजे अनिवार्य रूप से जाकर परीक्षा केंद्र के परिसर की सूचना पट्ट से यह जानकारी प्राप्त कर लेंगे कि उनके द्वारा चयनित विषय की प्रायोगिक परीक्षा किस तिथि एवं किस पाली में संचालित होगी, जिसमें उन्हें सम्मिलित होना अनिवार्य है।
- परीक्षार्थी के प्रत्येक प्रायोगिक विषय की परीक्षा के लिए 08 पृष्ठों की केवल एक ही उत्तरपुस्तिका मिलेगी। अतिरिक्त उत्तरपुस्तिका नहीं दी जाएगी। परीक्षार्थी उत्तरपुस्तिका लेते ही यह सुनिश्चित कर लें कि इसमें 8 पृष्ठ हैं एवं सही क्रम में हैं।
- उत्तरपुस्तिका प्राप्त होते ही परीक्षार्थी अपने प्रवेश-पत्र तथा उत्तरपुस्तिका पर मुद्रित विवरणों (Details) का मिलान कर यह अवश्य सुनिश्चित हो लें कि जो उत्तरपुस्तिका परीक्षक द्वारा उन्हें दी गई है, वह उन्हीं की है। भिन्न विवरणों की उत्तरपुस्तिका प्राप्त होने पर उसे तुरंत परीक्षक को वापस लौटा दिया जाए।
- उत्तरपुस्तिका प्राप्त होने पर परीक्षार्थी उनके आवरण पृष्ठ के पीछे अंकित "परीक्षार्थियों के लिए निर्देश" अवश्य पढ़ें एवं उसका अनुपालन करें।
- परीक्षार्थी अपनी उत्तरपुस्तिका के कवर पृष्ठ के ऊपरी बायें तथा दायें भागों में क्रमांक-(1) में अपने उत्तर देने का माध्यम अंकित करते हुए क्रमांक-(2) में अपना पूर्ण हस्ताक्षर अंकित करें। इसके अलावा अन्य मुद्रित विवरणों में किसी भी प्रकार से कोई छेड़-छाड़ नहीं करें।
- प्रायोगिक परीक्षा की उत्तरपुस्तिका के आवरण पृष्ठ के निचले बायें एवं दायें भागों को परीक्षार्थी द्वारा कदापि नहीं भरा जाएगा। अगर परीक्षार्थी इस भाग को भरते हैं, तो परीक्षार्थी का इस विषय में परीक्षाफल रद्द किया जा सकता है। ये दोनों भाग आंतरिक/बाह्य परीक्षकों को भरने के लिए दिया गया है।
- उत्तरपुस्तिका के पन्नों के दोनों पृष्ठों पर तथा प्रत्येक लाइन पर लिखें एवं पृष्ठों को नष्ट न करें।
- यदि रफ कार्य करने की आवश्यकता हो, तो परीक्षार्थी उत्तरपुस्तिका के अंतिम पृष्ठ पर रफ कार्य करके उसे काट दे/क्रॉस (x) कर दें।
- उत्तरपुस्तिका के आंतरिक पृष्ठों पर दाहिने हाशिए में लाइन खींचकर सादा स्थान छोड़ रखा गया है। शेष स्थान रून्ड है। परीक्षार्थी दाहिने हाशिए के सादे स्थान में कुछ भी नहीं लिखेंगे, चूंकि यह भाग परीक्षक के उपयोग के लिए है।
- उत्तरपुस्तिका के पृष्ठों को मोड़ें- फाड़ें नहीं तथा बीच-बीच में व्यर्थ ही खाली न छोड़ें।
- प्रश्न-पत्र में दी हुई संख्या के अनुसार अपने उत्तरों की संख्या लिखें।
- व्हाइटनगर, ब्लेड तथा नाखून का इस्तेमाल करना सर्वथा वर्जित है, अन्यथा परीक्षाफल अमान्य कर दिया जाएगा।
- प्रश्नोत्तर के समाप्त होने पर अंतिम में नीचे एक क्षैतिज रेखा खींच दें।
- आंतरिक परीक्षक द्वारा उपलब्ध कराये गए उपस्थिति-पत्रक में परीक्षार्थी द्वारा यथा-स्तम्भ परीक्षा की तिथि अंकित करते हुए उत्तरपुस्तिका की क्रम संख्या लिखकर अपना हस्ताक्षर किया जाएगा। परीक्षार्थी की उपस्थिति, अनुपस्थिति एवं निष्कासन से संबंधित संगत गोले को नीले/काले पेन से परीक्षक द्वारा भरा जाएगा न कि परीक्षार्थी द्वारा।
- परीक्षार्थी अपनी उत्तरपुस्तिका को आन्तरिक परीक्षक के पास जमा किये बिना परीक्षा भवन न छोड़ें।
- परीक्षा केंद्र में कैलकुलेटर, मोबाइल फोन, इयर फोन, पेजर, ब्लूटूथ या इस प्रकार का कोई अन्य इलेक्ट्रॉनिक उपकरण ले जाना सख्त मना है।
- जाँच परीक्षा में गैर-उत्प्रेषित या जाँच परीक्षा में अनुपस्थित छात्र/छात्रा इंटरमीडिएट वार्षिक प्रायोगिक परीक्षा, 2023 में कदापि सम्मिलित नहीं हो सकते हैं।



बिहार विद्यालय परीक्षा समिति, पटना  
BIHAR SCHOOL EXAMINATION BOARD, PATNA  
इंटरमीडिएट वार्षिक परीक्षा, 2023  
INTERMEDIATE ANNUAL EXAMINATION, 2023  
प्रायोगिक परीक्षा का प्रवेश पत्र  
Admit Card For Practical Examination

संकाय: बाणिज्य  
FACULTY: COMMERCE

\* BSEB UNIQUE Id:- 2211110013685  
कॉलेज/+2 स्कूल का नाम GAYA COLLEGE, GAYA  
परीक्षार्थी का नाम VISHAL KUMAR RAVI  
माता का नाम PRITI DEVI  
पिता का नाम BRIJ MOHAN DAS  
परीक्षार्थी का आधार नं० 529885160341 दिव्यांग कोटि NO  
सूचीकरण संख्या/वर्ष R-210013712-21 परीक्षार्थी की कोटि REGULAR  
रोल कोड 21001 रोल क्रमांक 23020833 लिंग MALE



Vishal Kr. Ravi

परीक्षा केंद्र का नाम GAYA COLLEGE, GAYA

प्रायोगिक परीक्षा के विषय (निर्धारित परीक्षा कार्यक्रम सहित)

प्रायोगिक विषय	विषय कोड	विषय का नाम	परीक्षा की तारीख
वैकल्पिक विषय	218	ENTREPRENEURSHIP	10.01.2023 to 20.01.2023
अतिरिक्त विषय			

संजीव कुमार

महाविद्यालय / +2 विद्यालय प्रधान का हस्ताक्षर  
एवं मुहर

परीक्षा नियंत्रक (30MA0)

परीक्षार्थी के लिए आवश्यक निर्देश

- \* BSEB UNIQUE Id सत्र 2021-23 परीक्षा के लिए सूचीकृत नियमित (Regular) तथा स्वतंत्र (Private) परीक्षार्थी के लिए जारी किया गया है। इसलिए सत्र 2021-23 से पूर्व के सूचीकृत परीक्षार्थी के लिए BSEB UNIQUE Id मान्य नहीं है।
- प्रायोगिक परीक्षा दिनांक 10.01.2023 से 20.01.2023 तक संचालित होगी। केन्द्राधीक्षक दिनांक 10.01.2023 से 20.01.2023 तक की अवधि में परीक्षार्थियों की संख्या के अनुसार तिथि एवं पाली का निर्धारण करके प्रायोगिक परीक्षा केन्द्र पर आवंटित सभी परीक्षार्थियों के प्रायोगिक विषयों की परीक्षा आयोजित करेंगे।
- परीक्षार्थी अपने इस प्रवेश-पत्र में उल्लिखित प्रायोगिक परीक्षा केन्द्र पर दिनांक 10.01.2023 को पूर्वाह्न 09:00 बजे अनिवार्य रूप से जाकर परीक्षा केन्द्र के परिसर की सूचना पट्ट से यह जानकारी प्राप्त कर लेंगे कि उनके द्वारा चयनित विषय की प्रायोगिक परीक्षा किस तिथि एवं किस पाली में संचालित होगी, जिसमें उन्हें सम्मिलित होना अनिवार्य है।
- परीक्षार्थी के प्रत्येक प्रायोगिक विषय की परीक्षा के लिए 08 पृष्ठों की केवल एक ही उत्तरपुस्तिका मिलेगी। अतिरिक्त उत्तरपुस्तिका नहीं दी जाएगी। परीक्षार्थी उत्तरपुस्तिका लेते ही यह सुनिश्चित कर लें कि इसमें 8 पृष्ठ हैं एवं सही क्रम में हैं।
- उत्तरपुस्तिका प्राप्त होते ही परीक्षार्थी अपने प्रवेश-पत्र तथा उत्तरपुस्तिका पर मुद्रित विवरणों (Details) का मिलान कर यह अवश्य सुनिश्चित हो लें कि जो उत्तरपुस्तिका परीक्षक द्वारा उन्हें दी गई है, वह उन्हीं की है। भिन्न विवरणों की उत्तरपुस्तिका प्राप्त होने पर उसे तुरंत परीक्षक को वापस लौटा दिया जाए।
- उत्तरपुस्तिका प्राप्त होने पर परीक्षार्थी उनके आवरण पृष्ठ के पीछे अंकित "परीक्षार्थियों के लिए निर्देश" अवश्य पढ़ें एवं उसका अनुपालन करें।
- परीक्षार्थी अपनी उत्तरपुस्तिका के कवर पृष्ठ के ऊपरी बायें तथा दायें भागों में क्रमांक-(1) में अपने उत्तर देने का माध्यम अंकित करते हुए क्रमांक-(2) में अपना पूर्ण हस्ताक्षर अंकित करें। इसके अलावा अन्य मुद्रित विवरणों में किसी भी प्रकार से कोई छेड़-छाड़ नहीं करें।
- प्रायोगिक परीक्षा की उत्तरपुस्तिका के आवरण पृष्ठ के निचले बायें एवं दायें भागों को परीक्षार्थी द्वारा कदापि नहीं भरा जाएगा। अगर परीक्षार्थी इस भाग को भरते हैं, तो परीक्षार्थी का इस विषय में परीक्षाफल रद्द किया जा सकता है। ये दोनों भाग आंतरिक/बाह्य परीक्षकों को भरने के लिए दिया गया है।
- उत्तरपुस्तिका के पन्नों के दोनों पृष्ठों पर तथा प्रत्येक लाइन पर लिखें एवं पृष्ठों को नष्ट न करें।
- यदि रफ कार्य करने की आवश्यकता हो, तो परीक्षार्थी उत्तरपुस्तिका के अंतिम पृष्ठ पर रफ कार्य करके उसे काट दे/क्रॉस (x) कर दें।
- उत्तरपुस्तिका के आंतरिक पृष्ठों पर दाहिने हाशिए में लाइन खींचकर सादा स्थान छोड़ रखा गया है। शेष स्थान रून्ड है। परीक्षार्थी दाहिने हाशिए के सादे स्थान में कुछ भी नहीं लिखेंगे, चूंकि यह भाग परीक्षक के उपयोग के लिए है।
- उत्तरपुस्तिका के पृष्ठों को मोड़ें- फाड़ें नहीं तथा बीच-बीच में व्यर्थ ही खाली न छोड़ें।
- प्रश्न-पत्र में दी हुई संख्या के अनुसार अपने उत्तरों की संख्या लिखें।
- व्हाइटनगर, ब्लेड तथा नाखून का इस्तेमाल करना सर्वथा वर्जित है, अन्यथा परीक्षाफल अमान्य कर दिया जाएगा।
- प्रश्नोत्तर के समाप्त होने पर अंतिम में नीचे एक क्षैतिज रेखा खींच दें।
- आंतरिक परीक्षक द्वारा उपलब्ध कराये गए उपस्थिति-पत्रक में परीक्षार्थी द्वारा यथा-स्तम्भ परीक्षा की तिथि अंकित करते हुए उत्तरपुस्तिका की क्रम संख्या लिखकर अपना हस्ताक्षर किया जाएगा। परीक्षार्थी की उपस्थिति, अनुपस्थिति एवं निष्कासन से संबंधित संगत गोले को नीले/काले पेन से परीक्षक द्वारा भरा जाएगा न कि परीक्षार्थी द्वारा।
- परीक्षार्थी अपनी उत्तरपुस्तिका को आन्तरिक परीक्षक के पास जमा किये बिना परीक्षा भवन न छोड़ें।
- परीक्षा केन्द्र में कैलकुलेटर, मोबाइल फोन, इयर फोन, पेजर, ब्लूटूथ या इस प्रकार का कोई अन्य इलेक्ट्रॉनिक उपकरण ले जाना सख्त मना है।
- जाँच परीक्षा में गैर-उत्प्रेषित या जाँच परीक्षा में अनुपस्थित छात्र/छात्रा इंटरमीडिएट वार्षिक प्रायोगिक परीक्षा, 2023 में कदापि सम्मिलित नहीं हो सकते हैं।



बिहार विद्यालय परीक्षा समिति, पटना  
BIHAR SCHOOL EXAMINATION BOARD, PATNA  
इंटरमीडिएट वार्षिक परीक्षा, 2023  
INTERMEDIATE ANNUAL EXAMINATION, 2023  
प्रायोगिक परीक्षा का प्रवेश पत्र  
Admit Card For Practical Examination

संकाय: बाणिज्य  
FACULTY: COMMERCE

\* BSEB UNIQUE Id:- 2212110010765  
कॉलेज/+2 स्कूल का नाम GAYA COLLEGE, GAYA  
परीक्षार्थी का नाम RADHA KUMARI  
माता का नाम SUNAINA DEVI  
पिता का नाम OM PRAKASH  
परीक्षार्थी का आधार नं० 655457416305 दिव्यांग कोटि NO  
सूचीकरण संख्या/वर्ष R-210013113-21 परीक्षार्थी की कोटि REGULAR  
रोल कोड 21001 रोल क्रमांक 23020243 लिंग FEMALE



परीक्षा केंद्र का नाम GAYA COLLEGE, GAYA

प्रायोगिक परीक्षा के विषय (निर्धारित परीक्षा कार्यक्रम सहित)

प्रायोगिक विषय	विषय कोड	विषय का नाम	परीक्षा की तारीख
वैकल्पिक विषय	218	ENTREPRENEURSHIP	10.01.2023 to 20.01.2023
अतिरिक्त विषय			

संजीव कुमार

महाविद्यालय / +2 विद्यालय प्रधान का हस्ताक्षर  
एवं मुहर

परीक्षा नियंत्रक (30MA0)

परीक्षार्थी के लिए आवश्यक निर्देश

- \* BSEB UNIQUE Id सत्र 2021-23 परीक्षा के लिए सूचीकृत नियमित (Regular) तथा स्वतंत्र (Private) परीक्षार्थी के लिए जारी किया गया है। इसलिए सत्र 2021-23 से पूर्व के सूचीकृत परीक्षार्थी के लिए BSEB UNIQUE Id मान्य नहीं है।
- प्रायोगिक परीक्षा दिनांक 10.01.2023 से 20.01.2023 तक संचालित होगी। केन्द्राधीक्षक दिनांक 10.01.2023 से 20.01.2023 तक की अवधि में परीक्षार्थियों की संख्या के अनुसार तिथि एवं पाली का निर्धारण करके प्रायोगिक परीक्षा केंद्र पर आवंटित सभी परीक्षार्थियों के प्रायोगिक विषयों की परीक्षा आयोजित करेंगे।
- परीक्षार्थी अपने इस प्रवेश-पत्र में उल्लिखित प्रायोगिक परीक्षा केंद्र पर दिनांक 10.01.2023 को पूर्वाह्न 09:00 बजे अनिवार्य रूप से जाकर परीक्षा केंद्र के परिसर की सूचना पट्ट से यह जानकारी प्राप्त कर लेंगे कि उनके द्वारा चयनित विषय की प्रायोगिक परीक्षा किस तिथि एवं किस पाली में संचालित होगी, जिसमें उन्हें सम्मिलित होना अनिवार्य है।
- परीक्षार्थी के प्रत्येक प्रायोगिक विषय की परीक्षा के लिए 08 पृष्ठों की केवल एक ही उत्तरपुस्तिका मिलेगी। अतिरिक्त उत्तरपुस्तिका नहीं दी जाएगी। परीक्षार्थी उत्तरपुस्तिका लेते ही यह सुनिश्चित कर लें कि इसमें 8 पृष्ठ हैं एवं सही क्रम में हैं।
- उत्तरपुस्तिका प्राप्त होते ही परीक्षार्थी अपने प्रवेश-पत्र तथा उत्तरपुस्तिका पर मुद्रित विवरणों (Details) का मिलान कर यह अवश्य सुनिश्चित हो लें कि जो उत्तरपुस्तिका परीक्षक द्वारा उन्हें दी गई है, वह उन्हीं की है। भिन्न विवरणों की उत्तरपुस्तिका प्राप्त होने पर उसे तुरंत परीक्षक को वापस लौटा दिया जाए।
- उत्तरपुस्तिका प्राप्त होने पर परीक्षार्थी उनके आवरण पृष्ठ के पीछे अंकित "परीक्षार्थियों के लिए निर्देश" अवश्य पढ़ें एवं उसका अनुपालन करें।
- परीक्षार्थी अपनी उत्तरपुस्तिका के कवर पृष्ठ के ऊपरी बायें तथा दायें भागों में क्रमांक-(1) में अपने उत्तर देने का माध्यम अंकित करते हुए क्रमांक-(2) में अपना पूर्ण हस्ताक्षर अंकित करें। इसके अलावा अन्य मुद्रित विवरणों में किसी भी प्रकार से कोई छेड़-छाड़ नहीं करें।
- प्रायोगिक परीक्षा की उत्तरपुस्तिका के आवरण पृष्ठ के निचले बायें एवं दायें भागों को परीक्षार्थी द्वारा कदापि नहीं भरा जाएगा। अगर परीक्षार्थी इस भाग को भरते हैं, तो परीक्षार्थी का इस विषय में परीक्षाफल रद्द किया जा सकता है। ये दोनों भाग आंतरिक/बाह्य परीक्षकों को भरने के लिए दिया गया है।
- उत्तरपुस्तिका के पन्नों के दोनों पृष्ठों पर तथा प्रत्येक लाइन पर लिखें एवं पृष्ठों को नष्ट न करें।
- यदि रफ कार्य करने की आवश्यकता हो, तो परीक्षार्थी उत्तरपुस्तिका के अंतिम पृष्ठ पर रफ कार्य करके उसे काट दे/क्रॉस (x) कर दें।
- उत्तरपुस्तिका के आंतरिक पृष्ठों पर दाहिने हाशिए में लाइन खींचकर सादा स्थान छोड़ रखा गया है। शेष स्थान रून्ड है। परीक्षार्थी दाहिने हाशिए के सादे स्थान में कुछ भी नहीं लिखेंगे, चूंकि यह भाग परीक्षक के उपयोग के लिए है।
- उत्तरपुस्तिका के पृष्ठों को मोड़ें- फाड़ें नहीं तथा बीच-बीच में व्यर्थ ही खाली न छोड़ें।
- प्रश्न-पत्र में दी हुई संख्या के अनुसार अपने उत्तरों की संख्या लिखें।
- व्हाइटनगर, ब्लेड तथा नाखून का इस्तेमाल करना सर्वथा वर्जित है, अन्यथा परीक्षाफल अमान्य कर दिया जाएगा।
- प्रश्नोत्तर के समाप्त होने पर अंतिम में नीचे एक क्षैतिज रेखा खींच दें।
- आंतरिक परीक्षक द्वारा उपलब्ध कराये गए उपस्थिति-पत्रक में परीक्षार्थी द्वारा यथा-स्तम्भ परीक्षा की तिथि अंकित करते हुए उत्तरपुस्तिका की क्रम संख्या लिखकर अपना हस्ताक्षर किया जाएगा। परीक्षार्थी की उपस्थिति, अनुपस्थिति एवं निष्कासन से संबंधित संगत गोले को नीले/काले पेन से परीक्षक द्वारा भरा जाएगा न कि परीक्षार्थी द्वारा।
- परीक्षार्थी अपनी उत्तरपुस्तिका को आन्तरिक परीक्षक के पास जमा किये बिना परीक्षा भवन न छोड़ें।
- परीक्षा केंद्र में कैलकुलेटर, मोबाइल फोन, इयर फोन, पेजर, ब्लूटूथ या इस प्रकार का कोई अन्य इलेक्ट्रॉनिक उपकरण ले जाना सख्त मना है।
- जाँच परीक्षा में गैर-उत्प्रेषित या जाँच परीक्षा में अनुपस्थित छात्र/छात्रा इंटरमीडिएट वार्षिक प्रायोगिक परीक्षा, 2023 में कदापि सम्मिलित नहीं हो सकते हैं।



बिहार विद्यालय परीक्षा समिति, पटना  
BIHAR SCHOOL EXAMINATION BOARD, PATNA  
इंटरमीडिएट वार्षिक परीक्षा, 2023  
INTERMEDIATE ANNUAL EXAMINATION, 2023  
प्रायोगिक परीक्षा का प्रवेश पत्र  
Admit Card For Practical Examination

संकाय: बाणिज्य  
FACULTY: COMMERCE

\* BSEB UNIQUE Id:- 2211110012658  
कॉलेज/+2 स्कूल का नाम GAYA COLLEGE, GAYA  
परीक्षार्थी का नाम PRAVEEN KUMAR  
माता का नाम KUMARI PRATIMA  
पिता का नाम JITENDRA KUMAR SINGH  
परीक्षार्थी का आधार नं० 416854550930 दिव्यांग कोटि NO  
सूचीकरण संख्या/वर्ष R-210013518-21 परीक्षार्थी की कोटि REGULAR  
रोल कोड 21001 रोल क्रमांक 23020643 लिंग MALE



परीक्षा केंद्र का नाम GAYA COLLEGE, GAYA

प्रायोगिक परीक्षा के विषय (निर्धारित परीक्षा कार्यक्रम सहित)

प्रायोगिक विषय	विषय कोड	विषय का नाम	परीक्षा की तारीख
वैकल्पिक विषय	218	ENTREPRENEURSHIP	10.01.2023 to 20.01.2023
अतिरिक्त विषय			

संजीव कुमार

महाविद्यालय / +2 विद्यालय प्रधान का हस्ताक्षर  
एवं मुहर

परीक्षा नियंत्रक (30MA0)

परीक्षार्थी के लिए आवश्यक निर्देश

- \* BSEB UNIQUE Id सत्र 2021-23 परीक्षा के लिए सूचीकृत नियमित (Regular) तथा स्वतंत्र (Private) परीक्षार्थी के लिए जारी किया गया है। इसलिए सत्र 2021-23 से पूर्व के सूचीकृत परीक्षार्थी के लिए BSEB UNIQUE Id मान्य नहीं है।
- प्रायोगिक परीक्षा दिनांक 10.01.2023 से 20.01.2023 तक संचालित होगी। केन्द्राधीक्षक दिनांक 10.01.2023 से 20.01.2023 तक की अवधि में परीक्षार्थियों की संख्या के अनुसार तिथि एवं पाली का निर्धारण करके प्रायोगिक परीक्षा केंद्र पर आवंटित सभी परीक्षार्थियों के प्रायोगिक विषयों की परीक्षा आयोजित करेंगे।
- परीक्षार्थी अपने इस प्रवेश-पत्र में उल्लिखित प्रायोगिक परीक्षा केंद्र पर दिनांक 10.01.2023 को पूर्वाह्न 09:00 बजे अनिवार्य रूप से जाकर परीक्षा केंद्र के परिसर की सूचना पट्ट से यह जानकारी प्राप्त कर लेंगे कि उनके द्वारा चयनित विषय की प्रायोगिक परीक्षा किस तिथि एवं किस पाली में संचालित होगी, जिसमें उन्हें सम्मिलित होना अनिवार्य है।
- परीक्षार्थी के प्रत्येक प्रायोगिक विषय की परीक्षा के लिए 08 पृष्ठों की केवल एक ही उत्तरपुस्तिका मिलेगी। अतिरिक्त उत्तरपुस्तिका नहीं दी जाएगी। परीक्षार्थी उत्तरपुस्तिका लेते ही यह सुनिश्चित कर लें कि इसमें 8 पृष्ठ हैं एवं सही क्रम में हैं।
- उत्तरपुस्तिका प्राप्त होते ही परीक्षार्थी अपने प्रवेश-पत्र तथा उत्तरपुस्तिका पर मुद्रित विवरणों (Details) का मिलान कर यह अवश्य सुनिश्चित हो लें कि जो उत्तरपुस्तिका परीक्षक द्वारा उन्हें दी गई है, वह उन्हीं की है। भिन्न विवरणों की उत्तरपुस्तिका प्राप्त होने पर उसे तुरंत परीक्षक को वापस लौटा दिया जाए।
- उत्तरपुस्तिका प्राप्त होने पर परीक्षार्थी उनके आवरण पृष्ठ के पीछे अंकित "परीक्षार्थियों के लिए निर्देश" अवश्य पढ़ें एवं उसका अनुपालन करें।
- परीक्षार्थी अपनी उत्तरपुस्तिका के कवर पृष्ठ के ऊपरी बायें तथा दायें भागों में क्रमांक-(1) में अपने उत्तर देने का माध्यम अंकित करते हुए क्रमांक-(2) में अपना पूर्ण हस्ताक्षर अंकित करें। इसके अलावा अन्य मुद्रित विवरणों में किसी भी प्रकार से कोई छेड़-छाड़ नहीं करें।
- प्रायोगिक परीक्षा की उत्तरपुस्तिका के आवरण पृष्ठ के निचले बायें एवं दायें भागों को परीक्षार्थी द्वारा कदापि नहीं भरा जाएगा। अगर परीक्षार्थी इस भाग को भरते हैं, तो परीक्षार्थी का इस विषय में परीक्षाफल रद्द किया जा सकता है। ये दोनों भाग आंतरिक/बाह्य परीक्षकों को भरने के लिए दिया गया है।
- उत्तरपुस्तिका के पन्नों के दोनों पृष्ठों पर तथा प्रत्येक लाइन पर लिखें एवं पृष्ठों को नष्ट न करें।
- यदि रफ कार्य करने की आवश्यकता हो, तो परीक्षार्थी उत्तरपुस्तिका के अंतिम पृष्ठ पर रफ कार्य करके उसे काट दे/क्रॉस (x) कर दें।
- उत्तरपुस्तिका के आंतरिक पृष्ठों पर दाहिने हाशिए में लाइन खींचकर सादा स्थान छोड़ रखा गया है। शेष स्थान रून्ड है। परीक्षार्थी दाहिने हाशिए के सादे स्थान में कुछ भी नहीं लिखेंगे, चूंकि यह भाग परीक्षक के उपयोग के लिए है।
- उत्तरपुस्तिका के पृष्ठों को मोड़ें- फाड़ें नहीं तथा बीच-बीच में व्यर्थ ही खाली न छोड़ें।
- प्रश्न-पत्र में दी हुई संख्या के अनुसार अपने उत्तरों की संख्या लिखें।
- व्हाइटनगर, ब्लेड तथा नाखून का इस्तेमाल करना सर्वथा वर्जित है, अन्यथा परीक्षाफल अमान्य कर दिया जाएगा।
- प्रश्नोत्तर के समाप्त होने पर अंतिम में नीचे एक क्षैतिज रेखा खींच दें।
- आंतरिक परीक्षक द्वारा उपलब्ध कराये गए उपस्थिति-पत्रक में परीक्षार्थी द्वारा यथा-स्तम्भ परीक्षा की तिथि अंकित करते हुए उत्तरपुस्तिका की क्रम संख्या लिखकर अपना हस्ताक्षर किया जाएगा। परीक्षार्थी की उपस्थिति, अनुपस्थिति एवं निष्कासन से संबंधित संगत गोले को नीले/काले पेन से परीक्षक द्वारा भरा जाएगा न कि परीक्षार्थी द्वारा।
- परीक्षार्थी अपनी उत्तरपुस्तिका को आन्तरिक परीक्षक के पास जमा किये बिना परीक्षा भवन न छोड़ें।
- परीक्षा केंद्र में कैलकुलेटर, मोबाइल फोन, इयर फोन, पेजर, ब्लूटूथ या इस प्रकार का कोई अन्य इलेक्ट्रॉनिक उपकरण ले जाना सख्त मना है।
- जाँच परीक्षा में गैर-उत्प्रेषित या जाँच परीक्षा में अनुपस्थित छात्र/छात्रा इंटरमीडिएट वार्षिक प्रायोगिक परीक्षा, 2023 में कदापि सम्मिलित नहीं हो सकते हैं।





बिहार विद्यालय परीक्षा समिति, पटना  
BIHAR SCHOOL EXAMINATION BOARD, PATNA  
इंटरमीडिएट वार्षिक परीक्षा, 2023  
INTERMEDIATE ANNUAL EXAMINATION, 2023  
प्रायोगिक परीक्षा का प्रवेश पत्र  
Admit Card For Practical Examination

संकाय: बाणिज्य  
FACULTY: COMMERCE

\* BSEB UNIQUE Id:- 2211110013420  
कॉलेज/+2 स्कूल का नाम GAYA COLLEGE, GAYA  
परीक्षार्थी का नाम SRIKANT KUMAR  
माता का नाम USHA DEVI  
पिता का नाम SHASHI YADAV  
परीक्षार्थी का आधार नं० 823568082222 दिव्यांग कोटि NO  
सूचीकरण संख्या/वर्ष R-210013663-21 परीक्षार्थी की कोटि REGULAR  
रोल कोड 21001 रोल क्रमांक 23020786 लिंग MALE



परीक्षा केंद्र का नाम GAYA COLLEGE, GAYA

प्रायोगिक परीक्षा के विषय (निर्धारित परीक्षा कार्यक्रम सहित)

प्रायोगिक विषय	विषय कोड	विषय का नाम	परीक्षा की तारीख
वैकल्पिक विषय	218	ENTREPRENEURSHIP	10.01.2023 to 20.01.2023
अतिरिक्त विषय			

संकाय 2023

महाविद्यालय / +2 विद्यालय प्रधान का हस्ताक्षर  
एवं मुहर

परीक्षा नियंत्रक (30MA0)

परीक्षार्थी के लिए आवश्यक निर्देश

- \* BSEB UNIQUE Id सत्र 2021-23 परीक्षा के लिए सूचीकृत नियमित (Regular) तथा स्वतंत्र (Private) परीक्षार्थी के लिए जारी किया गया है। इसलिए सत्र 2021-23 से पूर्व के सूचीकृत परीक्षार्थी के लिए BSEB UNIQUE Id मान्य नहीं है।
- प्रायोगिक परीक्षा दिनांक 10.01.2023 से 20.01.2023 तक संचालित होगी। केन्द्राधीक्षक दिनांक 10.01.2023 से 20.01.2023 तक की अवधि में परीक्षार्थियों की संख्या के अनुसार तिथि एवं पाली का निर्धारण करके प्रायोगिक परीक्षा केंद्र पर आवंटित सभी परीक्षार्थियों के प्रायोगिक विषयों की परीक्षा आयोजित करेंगे।
- परीक्षार्थी अपने इस प्रवेश-पत्र में उल्लिखित प्रायोगिक परीक्षा केंद्र पर दिनांक 10.01.2023 को पूर्वाह्न 09:00 बजे अनिवार्य रूप से जाकर परीक्षा केंद्र के परिसर की सूचना पट्ट से यह जानकारी प्राप्त कर लेंगे कि उनके द्वारा चयनित विषय की प्रायोगिक परीक्षा किस तिथि एवं किस पाली में संचालित होगी, जिसमें उन्हें सम्मिलित होना अनिवार्य है।
- परीक्षार्थी के प्रत्येक प्रायोगिक विषय की परीक्षा के लिए 08 पृष्ठों की केवल एक ही उत्तरपुस्तिका मिलेगी। अतिरिक्त उत्तरपुस्तिका नहीं दी जाएगी। परीक्षार्थी उत्तरपुस्तिका लेते ही यह सुनिश्चित कर लें कि इसमें 8 पृष्ठ हैं एवं सही क्रम में हैं।
- उत्तरपुस्तिका प्राप्त होते ही परीक्षार्थी अपने प्रवेश-पत्र तथा उत्तरपुस्तिका पर मुद्रित विवरणों (Details) का मिलान कर यह अवश्य सुनिश्चित हो लें कि जो उत्तरपुस्तिका परीक्षक द्वारा उन्हें दी गई है, वह उन्हीं की है। भिन्न विवरणों की उत्तरपुस्तिका प्राप्त होने पर उसे तुरंत परीक्षक को वापस लौटा दिया जाए।
- उत्तरपुस्तिका प्राप्त होने पर परीक्षार्थी उनके आवरण पृष्ठ के पीछे अंकित "परीक्षार्थियों के लिए निर्देश" अवश्य पढ़ें एवं उसका अनुपालन करें।
- परीक्षार्थी अपनी उत्तरपुस्तिका के कवर पृष्ठ के ऊपरी बायें तथा दायें भागों में क्रमांक-(1) में अपने उत्तर देने का माध्यम अंकित करते हुए क्रमांक-(2) में अपना पूर्ण हस्ताक्षर अंकित करें। इसके अलावा अन्य मुद्रित विवरणों में किसी भी प्रकार से कोई छेड़-छाड़ नहीं करें।
- प्रायोगिक परीक्षा की उत्तरपुस्तिका के आवरण पृष्ठ के निचले बायें एवं दायें भागों को परीक्षार्थी द्वारा कदापि नहीं भरा जाएगा। अगर परीक्षार्थी इस भाग को भरते हैं, तो परीक्षार्थी का इस विषय में परीक्षाफल रद्द किया जा सकता है। ये दोनों भाग आंतरिक/बाह्य परीक्षकों को भरने के लिए दिया गया है।
- उत्तरपुस्तिका के पन्नों के दोनों पृष्ठों पर तथा प्रत्येक लाइन पर लिखें एवं पृष्ठों को नष्ट न करें।
- यदि रफ कार्य करने की आवश्यकता हो, तो परीक्षार्थी उत्तरपुस्तिका के अंतिम पृष्ठ पर रफ कार्य करके उसे काट दे/क्रॉस (x) कर दें।
- उत्तरपुस्तिका के आंतरिक पृष्ठों पर दाहिने हाशिए में लाइन खींचकर सादा स्थान छोड़ रखा गया है। शेष स्थान रून्ड है। परीक्षार्थी दाहिने हाशिए के सादे स्थान में कुछ भी नहीं लिखेंगे, चूंकि यह भाग परीक्षक के उपयोग के लिए है।
- उत्तरपुस्तिका के पृष्ठों को मोड़ें- फाड़ें नहीं तथा बीच-बीच में व्यर्थ ही खाली न छोड़ें।
- प्रश्न-पत्र में दी हुई संख्या के अनुसार अपने उत्तरों की संख्या लिखें।
- व्हाइटनगर, ब्लेड तथा नाखून का इस्तेमाल करना सर्वथा वर्जित है, अन्यथा परीक्षाफल अमान्य कर दिया जाएगा।
- प्रश्नोत्तर के समाप्त होने पर अंतिम में नीचे एक क्षैतिज रेखा खींच दें।
- आंतरिक परीक्षक द्वारा उपलब्ध कराये गए उपस्थिति-पत्रक में परीक्षार्थी द्वारा यथा-स्तम्भ परीक्षा की तिथि अंकित करते हुए उत्तरपुस्तिका की क्रम संख्या लिखकर अपना हस्ताक्षर किया जाएगा। परीक्षार्थी की उपस्थिति, अनुपस्थिति एवं निष्कासन से संबंधित संगत गोले को नीले/काले पेन से परीक्षक द्वारा भरा जाएगा न कि परीक्षार्थी द्वारा।
- परीक्षार्थी अपनी उत्तरपुस्तिका को आन्तरिक परीक्षक के पास जमा किये बिना परीक्षा भवन न छोड़ें।
- परीक्षा केंद्र में कैलकुलेटर, मोबाइल फोन, इयर फोन, पेजर, ब्लूटूथ या इस प्रकार का कोई अन्य इलेक्ट्रॉनिक उपकरण ले जाना सख्त मना है।
- जाँच परीक्षा में गैर-उत्प्रेषित या जाँच परीक्षा में अनुपस्थित छात्र/छात्रा इंटरमीडिएट वार्षिक प्रायोगिक परीक्षा, 2023 में कदापि सम्मिलित नहीं हो सकते हैं।



बिहार विद्यालय परीक्षा समिति, पटना  
BIHAR SCHOOL EXAMINATION BOARD, PATNA  
इंटरमीडिएट वार्षिक परीक्षा, 2023  
INTERMEDIATE ANNUAL EXAMINATION, 2023  
प्रायोगिक परीक्षा का प्रवेश पत्र  
Admit Card For Practical Examination

संकाय: बाणिज्य  
FACULTY: COMMERCE

\* BSEB UNIQUE Id:- 2212110010835  
कॉलेज/+2 स्कूल का नाम GAYA COLLEGE, GAYA  
परीक्षार्थी का नाम RITIKA RAJ  
माता का नाम REETA YADAV  
पिता का नाम SATENDRA KUMAR  
परीक्षार्थी का आधार नं० 833941647879 दिव्यांग कोटि NO  
सूचीकरण संख्या/वर्ष R-210013133-21 परीक्षार्थी की कोटि REGULAR  
रोल कोड 21001 रोल क्रमांक 23020263 लिंग FEMALE



Ritika Raj

परीक्षा केंद्र का नाम GAYA COLLEGE, GAYA

प्रायोगिक परीक्षा के विषय (निर्धारित परीक्षा कार्यक्रम सहित)

प्रायोगिक विषय	विषय कोड	विषय का नाम	परीक्षा की तारीख
वैकल्पिक विषय	218	ENTREPRENEURSHIP	10.01.2023 to 20.01.2023
अतिरिक्त विषय			

संजीव कुमार

महाविद्यालय / +2 विद्यालय प्रधान का हस्ताक्षर  
एवं मुहर

परीक्षा नियंत्रक (30MA0)

परीक्षार्थी के लिए आवश्यक निर्देश

- \* BSEB UNIQUE Id सत्र 2021-23 परीक्षा के लिए सूचीकृत नियमित (Regular) तथा स्वतंत्र (Private) परीक्षार्थी के लिए जारी किया गया है। इसलिए सत्र 2021-23 से पूर्व के सूचीकृत परीक्षार्थी के लिए BSEB UNIQUE Id मान्य नहीं है।
- प्रायोगिक परीक्षा दिनांक 10.01.2023 से 20.01.2023 तक संचालित होगी। केन्द्राधीक्षक दिनांक 10.01.2023 से 20.01.2023 तक की अवधि में परीक्षार्थियों की संख्या के अनुसार तिथि एवं पाली का निर्धारण करके प्रायोगिक परीक्षा केंद्र पर आवंटित सभी परीक्षार्थियों के प्रायोगिक विषयों की परीक्षा आयोजित करेंगे।
- परीक्षार्थी अपने इस प्रवेश-पत्र में उल्लिखित प्रायोगिक परीक्षा केंद्र पर दिनांक 10.01.2023 को पूर्वाह्न 09:00 बजे अनिवार्य रूप से जाकर परीक्षा केंद्र के परिसर की सूचना पट्ट से यह जानकारी प्राप्त कर लेंगे कि उनके द्वारा चयनित विषय की प्रायोगिक परीक्षा किस तिथि एवं किस पाली में संचालित होगी, जिसमें उन्हें सम्मिलित होना अनिवार्य है।
- परीक्षार्थी के प्रत्येक प्रायोगिक विषय की परीक्षा के लिए 08 पृष्ठों की केवल एक ही उत्तरपुस्तिका मिलेगी। अतिरिक्त उत्तरपुस्तिका नहीं दी जाएगी। परीक्षार्थी उत्तरपुस्तिका लेते ही यह सुनिश्चित कर लें कि इसमें 8 पृष्ठ हैं एवं सही क्रम में हैं।
- उत्तरपुस्तिका प्राप्त होते ही परीक्षार्थी अपने प्रवेश-पत्र तथा उत्तरपुस्तिका पर मुद्रित विवरणों (Details) का मिलान कर यह अवश्य सुनिश्चित हो लें कि जो उत्तरपुस्तिका परीक्षक द्वारा उन्हें दी गई है, वह उन्हीं की है। भिन्न विवरणों की उत्तरपुस्तिका प्राप्त होने पर उसे तुरंत परीक्षक को वापस लौटा दिया जाए।
- उत्तरपुस्तिका प्राप्त होने पर परीक्षार्थी उनके आवरण पृष्ठ के पीछे अंकित "परीक्षार्थियों के लिए निर्देश" अवश्य पढ़ें एवं उसका अनुपालन करें।
- परीक्षार्थी अपनी उत्तरपुस्तिका के कवर पृष्ठ के ऊपरी बायें तथा दायें भागों में क्रमांक-(1) में अपने उत्तर देने का माध्यम अंकित करते हुए क्रमांक-(2) में अपना पूर्ण हस्ताक्षर अंकित करें। इसके अलावा अन्य मुद्रित विवरणों में किसी भी प्रकार से कोई छेड़-छाड़ नहीं करें।
- प्रायोगिक परीक्षा की उत्तरपुस्तिका के आवरण पृष्ठ के निचले बायें एवं दायें भागों को परीक्षार्थी द्वारा कदापि नहीं भरा जाएगा। अगर परीक्षार्थी इस भाग को भरते हैं, तो परीक्षार्थी का इस विषय में परीक्षाफल रद्द किया जा सकता है। ये दोनों भाग आंतरिक/बाह्य परीक्षकों को भरने के लिए दिया गया है।
- उत्तरपुस्तिका के पन्नों के दोनों पृष्ठों पर तथा प्रत्येक लाइन पर लिखें एवं पृष्ठों को नष्ट न करें।
- यदि रफ कार्य करने की आवश्यकता हो, तो परीक्षार्थी उत्तरपुस्तिका के अंतिम पृष्ठ पर रफ कार्य करके उसे काट दे/क्रॉस (x) कर दें।
- उत्तरपुस्तिका के आंतरिक पृष्ठों पर दाहिने हाशिए में लाइन खींचकर सादा स्थान छोड़ रखा गया है। शेष स्थान रून्ड है। परीक्षार्थी दाहिने हाशिए के सादे स्थान में कुछ भी नहीं लिखेंगे, चूंकि यह भाग परीक्षक के उपयोग के लिए है।
- उत्तरपुस्तिका के पृष्ठों को मोड़ें- फाड़ें नहीं तथा बीच-बीच में व्यर्थ ही खाली न छोड़ें।
- प्रश्न-पत्र में दी हुई संख्या के अनुसार अपने उत्तरों की संख्या लिखें।
- व्हाइटनगर, ब्लेड तथा नाखून का इस्तेमाल करना सर्वथा वर्जित है, अन्यथा परीक्षाफल अमान्य कर दिया जाएगा।
- प्रश्नोत्तर के समाप्त होने पर अंतिम में नीचे एक क्षैतिज रेखा खींच दें।
- आंतरिक परीक्षक द्वारा उपलब्ध कराये गए उपस्थिति-पत्रक में परीक्षार्थी द्वारा यथा-स्तम्भ परीक्षा की तिथि अंकित करते हुए उत्तरपुस्तिका की क्रम संख्या लिखकर अपना हस्ताक्षर किया जाएगा। परीक्षार्थी की उपस्थिति, अनुपस्थिति एवं निष्कासन से संबंधित संगत गोले को नीले/काले पेन से परीक्षक द्वारा भरा जाएगा न कि परीक्षार्थी द्वारा।
- परीक्षार्थी अपनी उत्तरपुस्तिका को आन्तरिक परीक्षक के पास जमा किये बिना परीक्षा भवन न छोड़ें।
- परीक्षा केंद्र में कैलकुलेटर, मोबाइल फोन, इयर फोन, पेजर, ब्लूटूथ या इस प्रकार का कोई अन्य इलेक्ट्रॉनिक उपकरण ले जाना सख्त मना है।
- जाँच परीक्षा में गैर-उत्प्रेषित या जाँच परीक्षा में अनुपस्थित छात्र/छात्रा इंटरमीडिएट वार्षिक प्रायोगिक परीक्षा, 2023 में कदापि सम्मिलित नहीं हो सकते हैं।



बिहार विद्यालय परीक्षा समिति, पटना  
BIHAR SCHOOL EXAMINATION BOARD, PATNA  
इंटरमीडिएट वार्षिक परीक्षा, 2023  
INTERMEDIATE ANNUAL EXAMINATION, 2023  
प्रायोगिक परीक्षा का प्रवेश पत्र  
Admit Card For Practical Examination

संकाय: बाणिज्य  
FACULTY: COMMERCE

\* BSEB UNIQUE Id:- 2211110011788  
कॉलेज/+2 स्कूल का नाम GAYA COLLEGE, GAYA  
परीक्षार्थी का नाम BHASKAR PANDEY  
माता का नाम INDU DEVI  
पिता का नाम DIPNARAYAN PANDEY  
परीक्षार्थी का आधार नं० 467474103881 दिव्यांग कोटि NO  
सूचीकरण संख्या/वर्ष R-210013364-21 परीक्षार्थी की कोटि REGULAR  
रोल कोड 21001 रोल क्रमांक 23020492 लिंग MALE



परीक्षा केंद्र का नाम GAYA COLLEGE, GAYA

प्रायोगिक परीक्षा के विषय (निर्धारित परीक्षा कार्यक्रम सहित)

प्रायोगिक विषय	विषय कोड	विषय का नाम	परीक्षा की तारीख
वैकल्पिक विषय	218	ENTREPRENEURSHIP	10.01.2023 to 20.01.2023
अतिरिक्त विषय			

संजीव कुमार

महाविद्यालय / +2 विद्यालय प्रधान का हस्ताक्षर  
एवं मुहर

परीक्षा नियंत्रक (30MA0)

परीक्षार्थी के लिए आवश्यक निर्देश

- \* BSEB UNIQUE Id सत्र 2021-23 परीक्षा के लिए सूचीकृत नियमित (Regular) तथा स्वतंत्र (Private) परीक्षार्थी के लिए जारी किया गया है। इसलिए सत्र 2021-23 से पूर्व के सूचीकृत परीक्षार्थी के लिए BSEB UNIQUE Id मान्य नहीं है।
- प्रायोगिक परीक्षा दिनांक 10.01.2023 से 20.01.2023 तक संचालित होगी। केन्द्राधीक्षक दिनांक 10.01.2023 से 20.01.2023 तक की अवधि में परीक्षार्थियों की संख्या के अनुसार तिथि एवं पाली का निर्धारण करके प्रायोगिक परीक्षा केंद्र पर आवंटित सभी परीक्षार्थियों के प्रायोगिक विषयों की परीक्षा आयोजित करेंगे।
- परीक्षार्थी अपने इस प्रवेश-पत्र में उल्लिखित प्रायोगिक परीक्षा केंद्र पर दिनांक 10.01.2023 को पूर्वाह्न 09:00 बजे अनिवार्य रूप से जाकर परीक्षा केंद्र के परिसर की सूचना पट्ट से यह जानकारी प्राप्त कर लेंगे कि उनके द्वारा चयनित विषय की प्रायोगिक परीक्षा किस तिथि एवं किस पाली में संचालित होगी, जिसमें उन्हें सम्मिलित होना अनिवार्य है।
- परीक्षार्थी के प्रत्येक प्रायोगिक विषय की परीक्षा के लिए 08 पृष्ठों की केवल एक ही उत्तरपुस्तिका मिलेगी। अतिरिक्त उत्तरपुस्तिका नहीं दी जाएगी। परीक्षार्थी उत्तरपुस्तिका लेते ही यह सुनिश्चित कर लें कि इसमें 8 पृष्ठ हैं एवं सही क्रम में हैं।
- उत्तरपुस्तिका प्राप्त होते ही परीक्षार्थी अपने प्रवेश-पत्र तथा उत्तरपुस्तिका पर मुद्रित विवरणों (Details) का मिलान कर यह अवश्य सुनिश्चित हो लें कि जो उत्तरपुस्तिका परीक्षक द्वारा उन्हें दी गई है, वह उन्हीं की है। भिन्न विवरणों की उत्तरपुस्तिका प्राप्त होने पर उसे तुरंत परीक्षक को वापस लौटा दिया जाए।
- उत्तरपुस्तिका प्राप्त होने पर परीक्षार्थी उनके आवरण पृष्ठ के पीछे अंकित "परीक्षार्थियों के लिए निर्देश" अवश्य पढ़ें एवं उसका अनुपालन करें।
- परीक्षार्थी अपनी उत्तरपुस्तिका के कवर पृष्ठ के ऊपरी बायें तथा दायें भागों में क्रमांक-(1) में अपने उत्तर देने का माध्यम अंकित करते हुए क्रमांक-(2) में अपना पूर्ण हस्ताक्षर अंकित करें। इसके अलावा अन्य मुद्रित विवरणों में किसी भी प्रकार से कोई छेड़-छाड़ नहीं करें।
- प्रायोगिक परीक्षा की उत्तरपुस्तिका के आवरण पृष्ठ के निचले बायें एवं दायें भागों को परीक्षार्थी द्वारा कदापि नहीं भरा जाएगा। अगर परीक्षार्थी इस भाग को भरते हैं, तो परीक्षार्थी का इस विषय में परीक्षाफल रद्द किया जा सकता है। ये दोनों भाग आंतरिक/बाह्य परीक्षकों को भरने के लिए दिया गया है।
- उत्तरपुस्तिका के पन्नों के दोनों पृष्ठों पर तथा प्रत्येक लाइन पर लिखें एवं पृष्ठों को नष्ट न करें।
- यदि रफ कार्य करने की आवश्यकता हो, तो परीक्षार्थी उत्तरपुस्तिका के अंतिम पृष्ठ पर रफ कार्य करके उसे काट दे/क्रॉस (x) कर दें।
- उत्तरपुस्तिका के आंतरिक पृष्ठों पर दाहिने हाशिए में लाइन खींचकर सादा स्थान छोड़ रखा गया है। शेष स्थान रून्ड है। परीक्षार्थी दाहिने हाशिए के सादे स्थान में कुछ भी नहीं लिखेंगे, चूंकि यह भाग परीक्षक के उपयोग के लिए है।
- उत्तरपुस्तिका के पृष्ठों को मोड़ें- फाड़ें नहीं तथा बीच-बीच में व्यर्थ ही खाली न छोड़ें।
- प्रश्न-पत्र में दी हुई संख्या के अनुसार अपने उत्तरों की संख्या लिखें।
- व्हाइटनगर, ब्लेड तथा नाखून का इस्तेमाल करना सर्वथा वर्जित है, अन्यथा परीक्षाफल अमान्य कर दिया जाएगा।
- प्रश्नोत्तर के समाप्त होने पर अंतिम में नीचे एक क्षैतिज रेखा खींच दें।
- आंतरिक परीक्षक द्वारा उपलब्ध कराये गए उपस्थिति-पत्रक में परीक्षार्थी द्वारा यथा-स्तम्भ परीक्षा की तिथि अंकित करते हुए उत्तरपुस्तिका की क्रम संख्या लिखकर अपना हस्ताक्षर किया जाएगा। परीक्षार्थी की उपस्थिति, अनुपस्थिति एवं निष्कासन से संबंधित संगत गोले को नीले/काले पेन से परीक्षक द्वारा भरा जाएगा न कि परीक्षार्थी द्वारा।
- परीक्षार्थी अपनी उत्तरपुस्तिका को आन्तरिक परीक्षक के पास जमा किये बिना परीक्षा भवन न छोड़ें।
- परीक्षा केंद्र में कैलकुलेटर, मोबाइल फोन, इयर फोन, पेजर, ब्लूटूथ या इस प्रकार का कोई अन्य इलेक्ट्रॉनिक उपकरण ले जाना सख्त मना है।
- जाँच परीक्षा में गैर-उत्प्रेषित या जाँच परीक्षा में अनुपस्थित छात्र/छात्रा इंटरमीडिएट वार्षिक प्रायोगिक परीक्षा, 2023 में कदापि सम्मिलित नहीं हो सकते हैं।



बिहार विद्यालय परीक्षा समिति, पटना  
BIHAR SCHOOL EXAMINATION BOARD, PATNA  
इंटरमीडिएट वार्षिक परीक्षा, 2023  
INTERMEDIATE ANNUAL EXAMINATION, 2023  
प्रायोगिक परीक्षा का प्रवेश पत्र  
Admit Card For Practical Examination

संकाय: बाणिज्य  
FACULTY: COMMERCE

\* BSEB UNIQUE Id:- 2211110011381  
कॉलेज/+2 स्कूल का नाम GAYA COLLEGE, GAYA  
परीक्षार्थी का नाम ABHISHEK SINGH  
माता का नाम PRITI DEVI  
पिता का नाम RAKESH KUMAR SINGH  
परीक्षार्थी का आधार नं० 283922176304 दिव्यांग कोटि NO  
सूचीकरण संख्या/वर्ष R-210013277-21 परीक्षार्थी की कोटि REGULAR  
रोल कोड 21001 रोल क्रमांक 23020407 लिंग MALE



परीक्षा केंद्र का नाम GAYA COLLEGE, GAYA

प्रायोगिक परीक्षा के विषय (निर्धारित परीक्षा कार्यक्रम सहित)

प्रायोगिक विषय	विषय कोड	विषय का नाम	परीक्षा की तारीख
वैकल्पिक विषय	218	ENTREPRENEURSHIP	10.01.2023 to 20.01.2023
अतिरिक्त विषय			

संजीव कुमार

महाविद्यालय / +2 विद्यालय प्रधान का हस्ताक्षर  
एवं मुहर

परीक्षा नियंत्रक (30MA0)

परीक्षार्थी के लिए आवश्यक निर्देश

- \* BSEB UNIQUE Id सत्र 2021-23 परीक्षा के लिए सूचीकृत नियमित (Regular) तथा स्वतंत्र (Private) परीक्षार्थी के लिए जारी किया गया है। इसलिए सत्र 2021-23 से पूर्व के सूचीकृत परीक्षार्थी के लिए BSEB UNIQUE Id मान्य नहीं है।
- प्रायोगिक परीक्षा दिनांक 10.01.2023 से 20.01.2023 तक संचालित होगी। केन्द्राधीक्षक दिनांक 10.01.2023 से 20.01.2023 तक की अवधि में परीक्षार्थियों की संख्या के अनुसार तिथि एवं पाली का निर्धारण करके प्रायोगिक परीक्षा केंद्र पर आवंटित सभी परीक्षार्थियों के प्रायोगिक विषयों की परीक्षा आयोजित करेंगे।
- परीक्षार्थी अपने इस प्रवेश-पत्र में उल्लिखित प्रायोगिक परीक्षा केंद्र पर दिनांक 10.01.2023 को पूर्वाह्न 09:00 बजे अनिवार्य रूप से जाकर परीक्षा केंद्र के परिसर की सूचना पट्ट से यह जानकारी प्राप्त कर लेंगे कि उनके द्वारा चयनित विषय की प्रायोगिक परीक्षा किस तिथि एवं किस पाली में संचालित होगी, जिसमें उन्हें सम्मिलित होना अनिवार्य है।
- परीक्षार्थी के प्रत्येक प्रायोगिक विषय की परीक्षा के लिए 08 पृष्ठों की केवल एक ही उत्तरपुस्तिका मिलेगी। अतिरिक्त उत्तरपुस्तिका नहीं दी जाएगी। परीक्षार्थी उत्तरपुस्तिका लेते ही यह सुनिश्चित कर लें कि इसमें 8 पृष्ठ हैं एवं सही क्रम में हैं।
- उत्तरपुस्तिका प्राप्त होते ही परीक्षार्थी अपने प्रवेश-पत्र तथा उत्तरपुस्तिका पर मुद्रित विवरणों (Details) का मिलान कर यह अवश्य सुनिश्चित हो लें कि जो उत्तरपुस्तिका परीक्षक द्वारा उन्हें दी गई है, वह उन्हीं की है। भिन्न विवरणों की उत्तरपुस्तिका प्राप्त होने पर उसे तुरंत परीक्षक को वापस लौटा दिया जाए।
- उत्तरपुस्तिका प्राप्त होने पर परीक्षार्थी उनके आवरण पृष्ठ के पीछे अंकित "परीक्षार्थियों के लिए निर्देश" अवश्य पढ़ें एवं उसका अनुपालन करें।
- परीक्षार्थी अपनी उत्तरपुस्तिका के कवर पृष्ठ के ऊपरी बायें तथा दायें भागों में क्रमांक-(1) में अपने उत्तर देने का माध्यम अंकित करते हुए क्रमांक-(2) में अपना पूर्ण हस्ताक्षर अंकित करें। इसके अलावा अन्य मुद्रित विवरणों में किसी भी प्रकार से कोई छेड़-छाड़ नहीं करें।
- प्रायोगिक परीक्षा की उत्तरपुस्तिका के आवरण पृष्ठ के निचले बायें एवं दायें भागों को परीक्षार्थी द्वारा कदापि नहीं भरा जाएगा। अगर परीक्षार्थी इस भाग को भरते हैं, तो परीक्षार्थी का इस विषय में परीक्षाफल रद्द किया जा सकता है। ये दोनों भाग आंतरिक/बाह्य परीक्षकों को भरने के लिए दिया गया है।
- उत्तरपुस्तिका के पन्नों के दोनों पृष्ठों पर तथा प्रत्येक लाइन पर लिखें एवं पृष्ठों को नष्ट न करें।
- यदि रफ कार्य करने की आवश्यकता हो, तो परीक्षार्थी उत्तरपुस्तिका के अंतिम पृष्ठ पर रफ कार्य करके उसे काट दे/क्रॉस (x) कर दें।
- उत्तरपुस्तिका के आंतरिक पृष्ठों पर दाहिने हाशिए में लाइन खींचकर सादा स्थान छोड़ रखा गया है। शेष स्थान रून्ड है। परीक्षार्थी दाहिने हाशिए के सादे स्थान में कुछ भी नहीं लिखेंगे, चूंकि यह भाग परीक्षक के उपयोग के लिए है।
- उत्तरपुस्तिका के पृष्ठों को मोड़ें- फाड़ें नहीं तथा बीच-बीच में व्यर्थ ही खाली न छोड़ें।
- प्रश्न-पत्र में दी हुई संख्या के अनुसार अपने उत्तरों की संख्या लिखें।
- व्हाइटनगर, ब्लेड तथा नाखून का इस्तेमाल करना सर्वथा वर्जित है, अन्यथा परीक्षाफल अमान्य कर दिया जाएगा।
- प्रश्नोत्तर के समाप्त होने पर अंतिम में नीचे एक क्षैतिज रेखा खींच दें।
- आंतरिक परीक्षक द्वारा उपलब्ध कराये गए उपस्थिति-पत्रक में परीक्षार्थी द्वारा यथा-स्तम्भ परीक्षा की तिथि अंकित करते हुए उत्तरपुस्तिका की क्रम संख्या लिखकर अपना हस्ताक्षर किया जाएगा। परीक्षार्थी की उपस्थिति, अनुपस्थिति एवं निष्कासन से संबंधित संगत गोले को नीले/काले पेन से परीक्षक द्वारा भरा जाएगा न कि परीक्षार्थी द्वारा।
- परीक्षार्थी अपनी उत्तरपुस्तिका को आन्तरिक परीक्षक के पास जमा किये बिना परीक्षा भवन न छोड़ें।
- परीक्षा केंद्र में कैलकुलेटर, मोबाइल फोन, इयर फोन, पेजर, ब्लूटूथ या इस प्रकार का कोई अन्य इलेक्ट्रॉनिक उपकरण ले जाना सख्त मना है।
- जाँच परीक्षा में गैर-उत्प्रेषित या जाँच परीक्षा में अनुपस्थित छात्र/छात्रा इंटरमीडिएट वार्षिक प्रायोगिक परीक्षा, 2023 में कदापि सम्मिलित नहीं हो सकते हैं।



बिहार विद्यालय परीक्षा समिति, पटना  
BIHAR SCHOOL EXAMINATION BOARD, PATNA  
इंटरमीडिएट वार्षिक परीक्षा, 2023  
INTERMEDIATE ANNUAL EXAMINATION, 2023  
प्रायोगिक परीक्षा का प्रवेश पत्र  
Admit Card For Practical Examination

संकाय: बाणिज्य  
FACULTY: COMMERCE

\* BSEB UNIQUE Id:- 2211110011799  
कॉलेज/+2 स्कूल का नाम GAYA COLLEGE, GAYA  
परीक्षार्थी का नाम BIKKU KUMAR  
माता का नाम MANJU DEVI  
पिता का नाम RAMLAKHAN KUMAR  
परीक्षार्थी का आधार नं० 705353843408 दिव्यांग कोटि NO  
सूचीकरण संख्या/वर्ष R-210013367-21 परीक्षार्थी की कोटि REGULAR  
रोल कोड 21001 रोल क्रमांक 23020495 लिंग MALE



परीक्षा केंद्र का नाम GAYA COLLEGE, GAYA

प्रायोगिक परीक्षा के विषय (निर्धारित परीक्षा कार्यक्रम सहित)

प्रायोगिक विषय	विषय कोड	विषय का नाम	परीक्षा की तारीख
वैकल्पिक विषय	218	ENTREPRENEURSHIP	10.01.2023 to 20.01.2023
अतिरिक्त विषय			

संजीव कुमार

महाविद्यालय / +2 विद्यालय प्रधान का हस्ताक्षर  
एवं मुहर

परीक्षा नियंत्रक (30MA0)

परीक्षार्थी के लिए आवश्यक निर्देश

- \* BSEB UNIQUE Id सत्र 2021-23 परीक्षा के लिए सूचीकृत नियमित (Regular) तथा स्वतंत्र (Private) परीक्षार्थी के लिए जारी किया गया है। इसलिए सत्र 2021-23 से पूर्व के सूचीकृत परीक्षार्थी के लिए BSEB UNIQUE Id मान्य नहीं है।
- प्रायोगिक परीक्षा दिनांक 10.01.2023 से 20.01.2023 तक संचालित होगी। केन्द्राधीक्षक दिनांक 10.01.2023 से 20.01.2023 तक की अवधि में परीक्षार्थियों की संख्या के अनुसार तिथि एवं पाली का निर्धारण करके प्रायोगिक परीक्षा केंद्र पर आवंटित सभी परीक्षार्थियों के प्रायोगिक विषयों की परीक्षा आयोजित करेंगे।
- परीक्षार्थी अपने इस प्रवेश-पत्र में उल्लिखित प्रायोगिक परीक्षा केंद्र पर दिनांक 10.01.2023 को पूर्वाह्न 09:00 बजे अनिवार्य रूप से जाकर परीक्षा केंद्र के परिसर की सूचना पट्ट से यह जानकारी प्राप्त कर लेंगे कि उनके द्वारा चयनित विषय की प्रायोगिक परीक्षा किस तिथि एवं किस पाली में संचालित होगी, जिसमें उन्हें सम्मिलित होना अनिवार्य है।
- परीक्षार्थी के प्रत्येक प्रायोगिक विषय की परीक्षा के लिए 08 पृष्ठों की केवल एक ही उत्तरपुस्तिका मिलेगी। अतिरिक्त उत्तरपुस्तिका नहीं दी जाएगी। परीक्षार्थी उत्तरपुस्तिका लेते ही यह सुनिश्चित कर लें कि इसमें 8 पृष्ठ हैं एवं सही क्रम में हैं।
- उत्तरपुस्तिका प्राप्त होते ही परीक्षार्थी अपने प्रवेश-पत्र तथा उत्तरपुस्तिका पर मुद्रित विवरणों (Details) का मिलान कर यह अवश्य सुनिश्चित हो लें कि जो उत्तरपुस्तिका परीक्षक द्वारा उन्हें दी गई है, वह उन्हीं की है। भिन्न विवरणों की उत्तरपुस्तिका प्राप्त होने पर उसे तुरंत परीक्षक को वापस लौटा दिया जाए।
- उत्तरपुस्तिका प्राप्त होने पर परीक्षार्थी उनके आवरण पृष्ठ के पीछे अंकित "परीक्षार्थियों के लिए निर्देश" अवश्य पढ़ें एवं उसका अनुपालन करें।
- परीक्षार्थी अपनी उत्तरपुस्तिका के कवर पृष्ठ के ऊपरी बायें तथा दायें भागों में क्रमांक-(1) में अपने उत्तर देने का माध्यम अंकित करते हुए क्रमांक-(2) में अपना पूर्ण हस्ताक्षर अंकित करें। इसके अलावा अन्य मुद्रित विवरणों में किसी भी प्रकार से कोई छेड़-छाड़ नहीं करें।
- प्रायोगिक परीक्षा की उत्तरपुस्तिका के आवरण पृष्ठ के निचले बायें एवं दायें भागों को परीक्षार्थी द्वारा कदापि नहीं भरा जाएगा। अगर परीक्षार्थी इस भाग को भरते हैं, तो परीक्षार्थी का इस विषय में परीक्षाफल रद्द किया जा सकता है। ये दोनों भाग आंतरिक/बाह्य परीक्षकों को भरने के लिए दिया गया है।
- उत्तरपुस्तिका के पन्नों के दोनों पृष्ठों पर तथा प्रत्येक लाइन पर लिखें एवं पृष्ठों को नष्ट न करें।
- यदि रफ कार्य करने की आवश्यकता हो, तो परीक्षार्थी उत्तरपुस्तिका के अंतिम पृष्ठ पर रफ कार्य करके उसे काट दे/क्रॉस (x) कर दें।
- उत्तरपुस्तिका के आंतरिक पृष्ठों पर दाहिने हाशिए में लाइन खींचकर सादा स्थान छोड़ रखा गया है। शेष स्थान रून्ड है। परीक्षार्थी दाहिने हाशिए के सादे स्थान में कुछ भी नहीं लिखेंगे, चूंकि यह भाग परीक्षक के उपयोग के लिए है।
- उत्तरपुस्तिका के पृष्ठों को मोड़ें- फाड़ें नहीं तथा बीच-बीच में व्यर्थ ही खाली न छोड़ें।
- प्रश्न-पत्र में दी हुई संख्या के अनुसार अपने उत्तरों की संख्या लिखें।
- व्हाइटनगर, ब्लेड तथा नाखून का इस्तेमाल करना सर्वथा वर्जित है, अन्यथा परीक्षाफल अमान्य कर दिया जाएगा।
- प्रश्नोत्तर के समाप्त होने पर अंतिम में नीचे एक क्षैतिज रेखा खींच दें।
- आंतरिक परीक्षक द्वारा उपलब्ध कराये गए उपस्थिति-पत्रक में परीक्षार्थी द्वारा यथा-स्तम्भ परीक्षा की तिथि अंकित करते हुए उत्तरपुस्तिका की क्रम संख्या लिखकर अपना हस्ताक्षर किया जाएगा। परीक्षार्थी की उपस्थिति, अनुपस्थिति एवं निष्कासन से संबंधित संगत गोले को नीले/काले पेन से परीक्षक द्वारा भरा जाएगा न कि परीक्षार्थी द्वारा।
- परीक्षार्थी अपनी उत्तरपुस्तिका को आन्तरिक परीक्षक के पास जमा किये बिना परीक्षा भवन न छोड़ें।
- परीक्षा केंद्र में कैलकुलेटर, मोबाइल फोन, इयर फोन, पेजर, ब्लूटूथ या इस प्रकार का कोई अन्य इलेक्ट्रॉनिक उपकरण ले जाना सख्त मना है।
- जाँच परीक्षा में गैर-उत्प्रेषित या जाँच परीक्षा में अनुपस्थित छात्र/छात्रा इंटरमीडिएट वार्षिक प्रायोगिक परीक्षा, 2023 में कदापि सम्मिलित नहीं हो सकते हैं।





बिहार विद्यालय परीक्षा समिति, पटना  
BIHAR SCHOOL EXAMINATION BOARD, PATNA  
इंटरमीडिएट वार्षिक परीक्षा, 2023  
INTERMEDIATE ANNUAL EXAMINATION, 2023  
प्रायोगिक परीक्षा का प्रवेश पत्र  
Admit Card For Practical Examination

संकाय: बाणिज्य  
FACULTY: COMMERCE

\* BSEB UNIQUE Id:- 2212110010128  
कॉलेज/+2 स्कूल का नाम GAYA COLLEGE, GAYA  
परीक्षार्थी का नाम ANU KUMARI  
माता का नाम SINDHU DEVI  
पिता का नाम AJIT KUMAR  
परीक्षार्थी का आधार नं० 290455347336 दिव्यांग कोटि NO  
सूचीकरण संख्या/वर्ष P-210013720-21 परीक्षार्थी की कोटि PRIVATE  
रोल कोड 21001 रोल क्रमांक 23020036 लिंग FEMALE



परीक्षा केंद्र का नाम GAYA COLLEGE, GAYA

प्रायोगिक परीक्षा के विषय (निर्धारित परीक्षा कार्यक्रम सहित)

प्रायोगिक विषय	विषय कोड	विषय का नाम	परीक्षा की तारीख
वैकल्पिक विषय	218	ENTREPRENEURSHIP	10.01.2023 to 20.01.2023
अतिरिक्त विषय			

संजीव कुमार

महाविद्यालय / +2 विद्यालय प्रधान का हस्ताक्षर  
एवं मुहर

परीक्षा नियंत्रक (30MA0)

परीक्षार्थी के लिए आवश्यक निर्देश

- \* BSEB UNIQUE Id सत्र 2021-23 परीक्षा के लिए सूचीकृत नियमित (Regular) तथा स्वतंत्र (Private) परीक्षार्थी के लिए जारी किया गया है। इसलिए सत्र 2021-23 से पूर्व के सूचीकृत परीक्षार्थी के लिए BSEB UNIQUE Id मान्य नहीं है।
- प्रायोगिक परीक्षा दिनांक 10.01.2023 से 20.01.2023 तक संचालित होगी। केन्द्राधीक्षक दिनांक 10.01.2023 से 20.01.2023 तक की अवधि में परीक्षार्थियों की संख्या के अनुसार तिथि एवं पाली का निर्धारण करके प्रायोगिक परीक्षा केंद्र पर आवंटित सभी परीक्षार्थियों के प्रायोगिक विषयों की परीक्षा आयोजित करेंगे।
- परीक्षार्थी अपने इस प्रवेश-पत्र में उल्लिखित प्रायोगिक परीक्षा केंद्र पर दिनांक 10.01.2023 को पूर्वाह्न 09:00 बजे अनिवार्य रूप से जाकर परीक्षा केंद्र के परिसर की सूचना पट्ट से यह जानकारी प्राप्त कर लें कि उनके द्वारा चयनित विषय की प्रायोगिक परीक्षा किस तिथि एवं किस पाली में संचालित होगी, जिसमें उन्हें सम्मिलित होना अनिवार्य है।
- परीक्षार्थी के प्रत्येक प्रायोगिक विषय की परीक्षा के लिए 08 पृष्ठों की केवल एक ही उत्तरपुस्तिका मिलेगी। अतिरिक्त उत्तरपुस्तिका नहीं दी जाएगी। परीक्षार्थी उत्तरपुस्तिका लेते ही यह सुनिश्चित कर लें कि इसमें 8 पृष्ठ हैं एवं सही क्रम में हैं।
- उत्तरपुस्तिका प्राप्त होते ही परीक्षार्थी अपने प्रवेश-पत्र तथा उत्तरपुस्तिका पर मुद्रित विवरणों (Details) का मिलान कर यह अवश्य सुनिश्चित हो लें कि जो उत्तरपुस्तिका परीक्षक द्वारा उन्हें दी गई है, वह उन्हीं की है। भिन्न विवरणों की उत्तरपुस्तिका प्राप्त होने पर उसे तुरंत परीक्षक को वापस लौटा दिया जाए।
- उत्तरपुस्तिका प्राप्त होने पर परीक्षार्थी उनके आवरण पृष्ठ के पीछे अंकित "परीक्षार्थियों के लिए निर्देश" अवश्य पढ़ें एवं उसका अनुपालन करें।
- परीक्षार्थी अपनी उत्तरपुस्तिका के कवर पृष्ठ के ऊपरी बायें तथा दायें भागों में क्रमांक-(1) में अपने उत्तर देने का माध्यम अंकित करते हुए क्रमांक-(2) में अपना पूर्ण हस्ताक्षर अंकित करें। इसके अलावा अन्य मुद्रित विवरणों में किसी भी प्रकार से कोई छेड़-छाड़ नहीं करें।
- प्रायोगिक परीक्षा की उत्तरपुस्तिका के आवरण पृष्ठ के निचले बायें एवं दायें भागों को परीक्षार्थी द्वारा कदापि नहीं भरा जाएगा। अगर परीक्षार्थी इस भाग को भरते हैं, तो परीक्षार्थी का इस विषय में परीक्षाफल रद्द किया जा सकता है। ये दोनों भाग आंतरिक/बाह्य परीक्षकों को भरने के लिए दिया गया है।
- उत्तरपुस्तिका के पन्नों के दोनों पृष्ठों पर तथा प्रत्येक लाइन पर लिखें एवं पृष्ठों को नष्ट न करें।
- यदि रफ कार्य करने की आवश्यकता हो, तो परीक्षार्थी उत्तरपुस्तिका के अंतिम पृष्ठ पर रफ कार्य करके उसे काट दे/क्रॉस (x) कर दें।
- उत्तरपुस्तिका के आंतरिक पृष्ठों पर दाहिने हाशिए में लाइन खींचकर सादा स्थान छोड़ रखा गया है। शेष स्थान रून्ड है। परीक्षार्थी दाहिने हाशिए के सादे स्थान में कुछ भी नहीं लिखेंगे, चूंकि यह भाग परीक्षक के उपयोग के लिए है।
- उत्तरपुस्तिका के पृष्ठों को मोड़ें- फाड़ें नहीं तथा बीच-बीच में व्यर्थ ही खाली न छोड़ें।
- प्रश्न-पत्र में दी हुई संख्या के अनुसार अपने उत्तरों की संख्या लिखें।
- व्हाइटनगर, ब्लेड तथा नाखून का इस्तेमाल करना सर्वथा वर्जित है, अन्यथा परीक्षाफल अमान्य कर दिया जाएगा।
- प्रश्नोत्तर के समाप्त होने पर अंतिम में नीचे एक क्षैतिज रेखा खींच दें।
- आंतरिक परीक्षक द्वारा उपलब्ध कराये गए उपस्थिति-पत्रक में परीक्षार्थी द्वारा यथा-स्तम्भ परीक्षा की तिथि अंकित करते हुए उत्तरपुस्तिका की क्रम संख्या लिखकर अपना हस्ताक्षर किया जाएगा। परीक्षार्थी की उपस्थित, अनुपस्थित एवं निष्कासन से संबंधित संगत गोले को नीले/काले पेन से परीक्षक द्वारा भरा जाएगा न कि परीक्षार्थी द्वारा।
- परीक्षार्थी अपनी उत्तरपुस्तिका को आन्तरिक परीक्षक के पास जमा किये बिना परीक्षा भवन न छोड़ें।
- परीक्षा केंद्र में कैलकुलेटर, मोबाइल फोन, इयर फोन, पेजर, ब्लूटूथ या इस प्रकार का कोई अन्य इलेक्ट्रॉनिक उपकरण ले जाना सख्त मना है।
- जाँच परीक्षा में गैर-उत्प्रेषित या जाँच परीक्षा में अनुपस्थित छात्र/छात्रा इंटरमीडिएट वार्षिक प्रायोगिक परीक्षा, 2023 में कदापि सम्मिलित नहीं हो सकते हैं।



बिहार विद्यालय परीक्षा समिति, पटना  
BIHAR SCHOOL EXAMINATION BOARD, PATNA  
इंटरमीडिएट वार्षिक परीक्षा, 2023  
INTERMEDIATE ANNUAL EXAMINATION, 2023  
प्रायोगिक परीक्षा का प्रवेश पत्र  
Admit Card For Practical Examination

संकाय: बाणिज्य  
FACULTY: COMMERCE

\* BSEB UNIQUE Id:- 2211110012963  
कॉलेज/+2 स्कूल का नाम GAYA COLLEGE, GAYA  
परीक्षार्थी का नाम RAVISH KUMAR  
माता का नाम SUNITA KUMARI  
पिता का नाम JITENDRA KUMAR  
परीक्षार्थी का आधार नं० 503596825889 दिव्यांग कोटि NO  
सूचीकरण संख्या/वर्ष R-210013577-21 परीक्षार्थी की कोटि REGULAR  
रोल कोड 21001 रोल क्रमांक 23020702 लिंग MALE



परीक्षा केंद्र का नाम GAYA COLLEGE, GAYA

प्रायोगिक परीक्षा के विषय (निर्धारित परीक्षा कार्यक्रम सहित)

प्रायोगिक विषय	विषय कोड	विषय का नाम	परीक्षा की तारीख
वैकल्पिक विषय	218	ENTREPRENEURSHIP	10.01.2023 to 20.01.2023
अतिरिक्त विषय			

संजीव कुमार

महाविद्यालय / +2 विद्यालय प्रधान का हस्ताक्षर  
एवं मुहर

परीक्षा नियंत्रक (30MA0)

परीक्षार्थी के लिए आवश्यक निर्देश

- \* BSEB UNIQUE Id सत्र 2021-23 परीक्षा के लिए सूचीकृत नियमित (Regular) तथा स्वतंत्र (Private) परीक्षार्थी के लिए जारी किया गया है। इसलिए सत्र 2021-23 से पूर्व के सूचीकृत परीक्षार्थी के लिए BSEB UNIQUE Id मान्य नहीं है।
- प्रायोगिक परीक्षा दिनांक 10.01.2023 से 20.01.2023 तक संचालित होगी। केन्द्राधीक्षक दिनांक 10.01.2023 से 20.01.2023 तक की अवधि में परीक्षार्थियों की संख्या के अनुसार तिथि एवं पाली का निर्धारण करके प्रायोगिक परीक्षा केंद्र पर आवंटित सभी परीक्षार्थियों के प्रायोगिक विषयों की परीक्षा आयोजित करेंगे।
- परीक्षार्थी अपने इस प्रवेश-पत्र में उल्लिखित प्रायोगिक परीक्षा केंद्र पर दिनांक 10.01.2023 को पूर्वाह्न 09:00 बजे अनिवार्य रूप से जाकर परीक्षा केंद्र के परिसर की सूचना पट्ट से यह जानकारी प्राप्त कर लेंगे कि उनके द्वारा चयनित विषय की प्रायोगिक परीक्षा किस तिथि एवं किस पाली में संचालित होगी, जिसमें उन्हें सम्मिलित होना अनिवार्य है।
- परीक्षार्थी के प्रत्येक प्रायोगिक विषय की परीक्षा के लिए 08 पृष्ठों की केवल एक ही उत्तरपुस्तिका मिलेगी। अतिरिक्त उत्तरपुस्तिका नहीं दी जाएगी। परीक्षार्थी उत्तरपुस्तिका लेते ही यह सुनिश्चित कर लें कि इसमें 8 पृष्ठ हैं एवं सही क्रम में हैं।
- उत्तरपुस्तिका प्राप्त होते ही परीक्षार्थी अपने प्रवेश-पत्र तथा उत्तरपुस्तिका पर मुद्रित विवरणों (Details) का मिलान कर यह अवश्य सुनिश्चित हो लें कि जो उत्तरपुस्तिका परीक्षक द्वारा उन्हें दी गई है, वह उन्हीं की है। भिन्न विवरणों की उत्तरपुस्तिका प्राप्त होने पर उसे तुरंत परीक्षक को वापस लौटा दिया जाए।
- उत्तरपुस्तिका प्राप्त होने पर परीक्षार्थी उनके आवरण पृष्ठ के पीछे अंकित "परीक्षार्थियों के लिए निर्देश" अवश्य पढ़ें एवं उसका अनुपालन करें।
- परीक्षार्थी अपनी उत्तरपुस्तिका के कवर पृष्ठ के ऊपरी बायें तथा दायें भागों में क्रमांक-(1) में अपने उत्तर देने का माध्यम अंकित करते हुए क्रमांक-(2) में अपना पूर्ण हस्ताक्षर अंकित करें। इसके अलावा अन्य मुद्रित विवरणों में किसी भी प्रकार से कोई छेड़-छाड़ नहीं करें।
- प्रायोगिक परीक्षा की उत्तरपुस्तिका के आवरण पृष्ठ के निचले बायें एवं दायें भागों को परीक्षार्थी द्वारा कदापि नहीं भरा जाएगा। अगर परीक्षार्थी इस भाग को भरते हैं, तो परीक्षार्थी का इस विषय में परीक्षाफल रद्द किया जा सकता है। ये दोनों भाग आंतरिक/बाह्य परीक्षकों को भरने के लिए दिया गया है।
- उत्तरपुस्तिका के पन्नों के दोनों पृष्ठों पर तथा प्रत्येक लाइन पर लिखें एवं पृष्ठों को नष्ट न करें।
- यदि रफ कार्य करने की आवश्यकता हो, तो परीक्षार्थी उत्तरपुस्तिका के अंतिम पृष्ठ पर रफ कार्य करके उसे काट दे/क्रॉस (x) कर दें।
- उत्तरपुस्तिका के आंतरिक पृष्ठों पर दाहिने हाशिए में लाइन खींचकर सादा स्थान छोड़ रखा गया है। शेष स्थान रून्ड है। परीक्षार्थी दाहिने हाशिए के सादे स्थान में कुछ भी नहीं लिखेंगे, चूंकि यह भाग परीक्षक के उपयोग के लिए है।
- उत्तरपुस्तिका के पृष्ठों को मोड़ें- फाड़ें नहीं तथा बीच-बीच में व्यर्थ ही खाली न छोड़ें।
- प्रश्न-पत्र में दी हुई संख्या के अनुसार अपने उत्तरों की संख्या लिखें।
- व्हाइटनगर, ब्लेड तथा नाखून का इस्तेमाल करना सर्वथा वर्जित है, अन्यथा परीक्षाफल अमान्य कर दिया जाएगा।
- प्रश्नोत्तर के समाप्त होने पर अंतिम में नीचे एक क्षैतिज रेखा खींच दें।
- आंतरिक परीक्षक द्वारा उपलब्ध कराये गए उपस्थिति-पत्रक में परीक्षार्थी द्वारा यथा-स्तम्भ परीक्षा की तिथि अंकित करते हुए उत्तरपुस्तिका की क्रम संख्या लिखकर अपना हस्ताक्षर किया जाएगा। परीक्षार्थी की उपस्थिति, अनुपस्थिति एवं निष्कासन से संबंधित संगत गोले को नीले/काले पेन से परीक्षक द्वारा भरा जाएगा न कि परीक्षार्थी द्वारा।
- परीक्षार्थी अपनी उत्तरपुस्तिका को आन्तरिक परीक्षक के पास जमा किये बिना परीक्षा भवन न छोड़ें।
- परीक्षा केंद्र में कैलकुलेटर, मोबाइल फोन, इयर फोन, पेजर, ब्लूटूथ या इस प्रकार का कोई अन्य इलेक्ट्रॉनिक उपकरण ले जाना सख्त मना है।
- जाँच परीक्षा में गैर-उत्प्रेषित या जाँच परीक्षा में अनुपस्थित छात्र/छात्रा इंटरमीडिएट वार्षिक प्रायोगिक परीक्षा, 2023 में कदापि सम्मिलित नहीं हो सकते हैं।



बिहार विद्यालय परीक्षा समिति, पटना  
BIHAR SCHOOL EXAMINATION BOARD, PATNA  
इंटरमीडिएट वार्षिक परीक्षा, 2023  
INTERMEDIATE ANNUAL EXAMINATION, 2023  
प्रायोगिक परीक्षा का प्रवेश पत्र  
Admit Card For Practical Examination

संकाय: बाणिज्य  
FACULTY: COMMERCE

\* BSEB UNIQUE Id:- 2211110012796  
कॉलेज/+2 स्कूल का नाम GAYA COLLEGE, GAYA  
परीक्षार्थी का नाम RAJ KUMAR  
माता का नाम RITA DEVI  
पिता का नाम DEEPAK KUMAR  
परीक्षार्थी का आधार नं० 416319336881 दिव्यांग कोटि NO  
सूचीकरण संख्या/वर्ष R-210013553-21 परीक्षार्थी की कोटि REGULAR  
रोल कोड 21001 रोल क्रमांक 23020677 लिंग MALE



परीक्षा केंद्र का नाम GAYA COLLEGE, GAYA

प्रायोगिक परीक्षा के विषय (निर्धारित परीक्षा कार्यक्रम सहित)

प्रायोगिक विषय	विषय कोड	विषय का नाम	परीक्षा की तारीख
वैकल्पिक विषय	218	ENTREPRENEURSHIP	10.01.2023 to 20.01.2023
अतिरिक्त विषय			

संजीव कुमार

महाविद्यालय / +2 विद्यालय प्रधान का हस्ताक्षर  
एवं मुहर

परीक्षा नियंत्रक (30MA0)

परीक्षार्थी के लिए आवश्यक निर्देश

- \* BSEB UNIQUE Id सत्र 2021-23 परीक्षा के लिए सूचीकृत नियमित (Regular) तथा स्वतंत्र (Private) परीक्षार्थी के लिए जारी किया गया है। इसलिए सत्र 2021-23 से पूर्व के सूचीकृत परीक्षार्थी के लिए BSEB UNIQUE Id मान्य नहीं है।
- प्रायोगिक परीक्षा दिनांक 10.01.2023 से 20.01.2023 तक संचालित होगी। केन्द्राधीक्षक दिनांक 10.01.2023 से 20.01.2023 तक की अवधि में परीक्षार्थियों की संख्या के अनुसार तिथि एवं पाली का निर्धारण करके प्रायोगिक परीक्षा केंद्र पर आवंटित सभी परीक्षार्थियों के प्रायोगिक विषयों की परीक्षा आयोजित करेंगे।
- परीक्षार्थी अपने इस प्रवेश-पत्र में उल्लिखित प्रायोगिक परीक्षा केंद्र पर दिनांक 10.01.2023 को पूर्वाह्न 09:00 बजे अनिवार्य रूप से जाकर परीक्षा केंद्र के परिसर की सूचना पट्ट से यह जानकारी प्राप्त कर लेंगे कि उनके द्वारा चयनित विषय की प्रायोगिक परीक्षा किस तिथि एवं किस पाली में संचालित होगी, जिसमें उन्हें सम्मिलित होना अनिवार्य है।
- परीक्षार्थी के प्रत्येक प्रायोगिक विषय की परीक्षा के लिए 08 पृष्ठों की केवल एक ही उत्तरपुस्तिका मिलेगी। अतिरिक्त उत्तरपुस्तिका नहीं दी जाएगी। परीक्षार्थी उत्तरपुस्तिका लेते ही यह सुनिश्चित कर लें कि इसमें 8 पृष्ठ हैं एवं सही क्रम में हैं।
- उत्तरपुस्तिका प्राप्त होते ही परीक्षार्थी अपने प्रवेश-पत्र तथा उत्तरपुस्तिका पर मुद्रित विवरणों (Details) का मिलान कर यह अवश्य सुनिश्चित हो लें कि जो उत्तरपुस्तिका परीक्षक द्वारा उन्हें दी गई है, वह उन्हीं की है। भिन्न विवरणों की उत्तरपुस्तिका प्राप्त होने पर उसे तुरंत परीक्षक को वापस लौटा दिया जाए।
- उत्तरपुस्तिका प्राप्त होने पर परीक्षार्थी उनके आवरण पृष्ठ के पीछे अंकित "परीक्षार्थियों के लिए निर्देश" अवश्य पढ़ें एवं उसका अनुपालन करें।
- परीक्षार्थी अपनी उत्तरपुस्तिका के कवर पृष्ठ के ऊपरी बायें तथा दायें भागों में क्रमांक-(1) में अपने उत्तर देने का माध्यम अंकित करते हुए क्रमांक-(2) में अपना पूर्ण हस्ताक्षर अंकित करें। इसके अलावा अन्य मुद्रित विवरणों में किसी भी प्रकार से कोई छेड़-छाड़ नहीं करें।
- प्रायोगिक परीक्षा की उत्तरपुस्तिका के आवरण पृष्ठ के निचले बायें एवं दायें भागों को परीक्षार्थी द्वारा कदापि नहीं भरा जाएगा। अगर परीक्षार्थी इस भाग को भरते हैं, तो परीक्षार्थी का इस विषय में परीक्षाफल रद्द किया जा सकता है। ये दोनों भाग आंतरिक/बाह्य परीक्षकों को भरने के लिए दिया गया है।
- उत्तरपुस्तिका के पन्नों के दोनों पृष्ठों पर तथा प्रत्येक लाइन पर लिखें एवं पृष्ठों को नष्ट न करें।
- यदि रफ कार्य करने की आवश्यकता हो, तो परीक्षार्थी उत्तरपुस्तिका के अंतिम पृष्ठ पर रफ कार्य करके उसे काट दे/क्रॉस (x) कर दें।
- उत्तरपुस्तिका के आंतरिक पृष्ठों पर दाहिने हाशिए में लाइन खींचकर सादा स्थान छोड़ रखा गया है। शेष स्थान रून्ड है। परीक्षार्थी दाहिने हाशिए के सादे स्थान में कुछ भी नहीं लिखेंगे, चूंकि यह भाग परीक्षक के उपयोग के लिए है।
- उत्तरपुस्तिका के पृष्ठों को मोड़ें- फाड़ें नहीं तथा बीच-बीच में व्यर्थ ही खाली न छोड़ें।
- प्रश्न-पत्र में दी हुई संख्या के अनुसार अपने उत्तरों की संख्या लिखें।
- व्हाइटनगर, ब्लेड तथा नाखून का इस्तेमाल करना सर्वथा वर्जित है, अन्यथा परीक्षाफल अमान्य कर दिया जाएगा।
- प्रश्नोत्तर के समाप्त होने पर अंतिम में नीचे एक क्षैतिज रेखा खींच दें।
- आंतरिक परीक्षक द्वारा उपलब्ध कराये गए उपस्थिति-पत्रक में परीक्षार्थी द्वारा यथा-स्तम्भ परीक्षा की तिथि अंकित करते हुए उत्तरपुस्तिका की क्रम संख्या लिखकर अपना हस्ताक्षर किया जाएगा। परीक्षार्थी की उपस्थिति, अनुपस्थिति एवं निष्कासन से संबंधित संगत गोले को नीले/काले पेन से परीक्षक द्वारा भरा जाएगा न कि परीक्षार्थी द्वारा।
- परीक्षार्थी अपनी उत्तरपुस्तिका को आन्तरिक परीक्षक के पास जमा किये बिना परीक्षा भवन न छोड़ें।
- परीक्षा केंद्र में कैलकुलेटर, मोबाइल फोन, इयर फोन, पेजर, ब्लूटूथ या इस प्रकार का कोई अन्य इलेक्ट्रॉनिक उपकरण ले जाना सख्त मना है।
- जाँच परीक्षा में गैर-उत्प्रेषित या जाँच परीक्षा में अनुपस्थित छात्र/छात्रा इंटरमीडिएट वार्षिक प्रायोगिक परीक्षा, 2023 में कदापि सम्मिलित नहीं हो सकते हैं।



बिहार विद्यालय परीक्षा समिति, पटना  
BIHAR SCHOOL EXAMINATION BOARD, PATNA  
इंटरमीडिएट वार्षिक परीक्षा, 2023  
INTERMEDIATE ANNUAL EXAMINATION, 2023  
प्रायोगिक परीक्षा का प्रवेश पत्र  
Admit Card For Practical Examination

संकाय: बाणिज्य  
FACULTY: COMMERCE

\* BSEB UNIQUE Id:- 2211110012341  
कॉलेज/+2 स्कूल का नाम GAYA COLLEGE, GAYA  
परीक्षार्थी का नाम MD FAIZ ANZAR  
माता का नाम MUBINA KHATOON  
पिता का नाम NAUSHAD ALAM  
परीक्षार्थी का आधार नं० 952126347649 दिव्यांग कोटि NO  
सूचीकरण संख्या/वर्ष R-210013464-21 परीक्षार्थी की कोटि REGULAR  
रोल कोड 21001 रोल क्रमांक 23020590 लिंग MALE



परीक्षा केंद्र का नाम GAYA COLLEGE, GAYA

प्रायोगिक परीक्षा के विषय (निर्धारित परीक्षा कार्यक्रम सहित)

प्रायोगिक विषय	विषय कोड	विषय का नाम	परीक्षा की तारीख
वैकल्पिक विषय	218	ENTREPRENEURSHIP	10.01.2023 to 20.01.2023
अतिरिक्त विषय			

संजीव कुमार

महाविद्यालय / +2 विद्यालय प्रधान का हस्ताक्षर  
एवं मुहर

परीक्षा नियंत्रक (30MA0)

परीक्षार्थी के लिए आवश्यक निर्देश


- \* BSEB UNIQUE Id सत्र 2021-23 परीक्षा के लिए सूचीकृत नियमित (Regular) तथा स्वतंत्र (Private) परीक्षार्थी के लिए जारी किया गया है। इसलिए सत्र 2021-23 से पूर्व के सूचीकृत परीक्षार्थी के लिए BSEB UNIQUE Id मान्य नहीं है।
- प्रायोगिक परीक्षा दिनांक 10.01.2023 से 20.01.2023 तक संचालित होगी। केन्द्राधीक्षक दिनांक 10.01.2023 से 20.01.2023 तक की अवधि में परीक्षार्थियों की संख्या के अनुसार तिथि एवं पाली का निर्धारण करके प्रायोगिक परीक्षा केंद्र पर आवंटित सभी परीक्षार्थियों के प्रायोगिक विषयों की परीक्षा आयोजित करेंगे।
- परीक्षार्थी अपने इस प्रवेश-पत्र में उल्लिखित प्रायोगिक परीक्षा केंद्र पर दिनांक 10.01.2023 को पूर्वाह्न 09:00 बजे अनिवार्य रूप से जाकर परीक्षा केंद्र के परिसर की सूचना पट्ट से यह जानकारी प्राप्त कर लेंगे कि उनके द्वारा चयनित विषय की प्रायोगिक परीक्षा किस तिथि एवं किस पाली में संचालित होगी, जिसमें उन्हें सम्मिलित होना अनिवार्य है।
- परीक्षार्थी के प्रत्येक प्रायोगिक विषय की परीक्षा के लिए 08 पृष्ठों की केवल एक ही उत्तरपुस्तिका मिलेगी। अतिरिक्त उत्तरपुस्तिका नहीं दी जाएगी। परीक्षार्थी उत्तरपुस्तिका लेते ही यह सुनिश्चित कर लें कि इसमें 8 पृष्ठ हैं एवं सही क्रम में हैं।
- उत्तरपुस्तिका प्राप्त होते ही परीक्षार्थी अपने प्रवेश-पत्र तथा उत्तरपुस्तिका पर मुद्रित विवरणों (Details) का मिलान कर यह अवश्य सुनिश्चित हो लें कि जो उत्तरपुस्तिका परीक्षक द्वारा उन्हें दी गई है, वह उन्हीं की है। भिन्न विवरणों की उत्तरपुस्तिका प्राप्त होने पर उसे तुरंत परीक्षक को वापस लौटा दिया जाए।
- उत्तरपुस्तिका प्राप्त होने पर परीक्षार्थी उनके आवरण पृष्ठ के पीछे अंकित "परीक्षार्थियों के लिए निर्देश" अवश्य पढ़ें एवं उसका अनुपालन करें।
- परीक्षार्थी अपनी उत्तरपुस्तिका के कवर पृष्ठ के ऊपरी बायें तथा दायें भागों में क्रमांक-(1) में अपने उत्तर देने का माध्यम अंकित करते हुए क्रमांक-(2) में अपना पूर्ण हस्ताक्षर अंकित करें। इसके अलावा अन्य मुद्रित विवरणों में किसी भी प्रकार से कोई छेड़-छाड़ नहीं करें।
- प्रायोगिक परीक्षा की उत्तरपुस्तिका के आवरण पृष्ठ के निचले बायें एवं दायें भागों को परीक्षार्थी द्वारा कदापि नहीं भरा जाएगा। अगर परीक्षार्थी इस भाग को भरते हैं, तो परीक्षार्थी का इस विषय में परीक्षाफल रद्द किया जा सकता है। ये दोनों भाग आंतरिक/बाह्य परीक्षकों को भरने के लिए दिया गया है।
- उत्तरपुस्तिका के पन्नों के दोनों पृष्ठों पर तथा प्रत्येक लाइन पर लिखें एवं पृष्ठों को नष्ट न करें।
- यदि रफ कार्य करने की आवश्यकता हो, तो परीक्षार्थी उत्तरपुस्तिका के अंतिम पृष्ठ पर रफ कार्य करके उसे काट दे/क्रॉस (x) कर दें।
- उत्तरपुस्तिका के आंतरिक पृष्ठों पर दाहिने हाशिए में लाइन खींचकर सादा स्थान छोड़ रखा गया है। शेष स्थान रून्ड है। परीक्षार्थी दाहिने हाशिए के सादे स्थान में कुछ भी नहीं लिखेंगे, चूंकि यह भाग परीक्षक के उपयोग के लिए है।
- उत्तरपुस्तिका के पृष्ठों को मोड़ें- फाड़ें नहीं तथा बीच-बीच में व्यर्थ ही खाली न छोड़ें।
- प्रश्न-पत्र में दी हुई संख्या के अनुसार अपने उत्तरों की संख्या लिखें।
- व्हाइटनगर, ब्लेड तथा नाखून का इस्तेमाल करना सर्वथा वर्जित है, अन्यथा परीक्षाफल अमान्य कर दिया जाएगा।
- प्रश्नोत्तर के समाप्त होने पर अंतिम में नीचे एक क्षैतिज रेखा खींच दें।
- आंतरिक परीक्षक द्वारा उपलब्ध कराये गए उपस्थिति-पत्रक में परीक्षार्थी द्वारा यथा-स्तम्भ परीक्षा की तिथि अंकित करते हुए उत्तरपुस्तिका की क्रम संख्या लिखकर अपना हस्ताक्षर किया जाएगा। परीक्षार्थी की उपस्थिति, अनुपस्थिति एवं निष्कासन से संबंधित संगत गोले को नीले/काले पेन से परीक्षक द्वारा भरा जाएगा न कि परीक्षार्थी द्वारा।
- परीक्षार्थी अपनी उत्तरपुस्तिका को आन्तरिक परीक्षक के पास जमा किये बिना परीक्षा भवन न छोड़ें।
- परीक्षा केंद्र में कैलकुलेटर, मोबाइल फोन, इयर फोन, पेजर, ब्लूटूथ या इस प्रकार का कोई अन्य इलेक्ट्रॉनिक उपकरण ले जाना सख्त मना है।
- जाँच परीक्षा में गैर-उत्प्रेषित या जाँच परीक्षा में अनुपस्थित छात्र/छात्रा इंटरमीडिएट वार्षिक प्रायोगिक परीक्षा, 2023 में कदापि सम्मिलित नहीं हो सकते हैं।



बिहार विद्यालय परीक्षा समिति, पटना  
BIHAR SCHOOL EXAMINATION BOARD, PATNA  
इंटरमीडिएट वार्षिक परीक्षा, 2023  
INTERMEDIATE ANNUAL EXAMINATION, 2023  
प्रायोगिक परीक्षा का प्रवेश पत्र  
Admit Card For Practical Examination

संकाय: बाणिज्य  
FACULTY: COMMERCE

\* BSEB UNIQUE Id:- 2211110012648  
कॉलेज/+2 स्कूल का नाम GAYA COLLEGE, GAYA  
परीक्षार्थी का नाम PRASHANT KUMAR  
माता का नाम SUSHMA KUMARI  
पिता का नाम PURUSHOTTAM KUMAR  
परीक्षार्थी का आधार नं० 685847483175 दिव्यांग कोटि NO  
सूचीकरण संख्या/वर्ष R-210013513-21 परीक्षार्थी की कोटि REGULAR  
रोल कोड 21001 रोल क्रमांक 23020638 लिंग MALE



परीक्षा केंद्र का नाम GAYA COLLEGE, GAYA

प्रायोगिक परीक्षा के विषय (निर्धारित परीक्षा कार्यक्रम सहित)

प्रायोगिक विषय	विषय कोड	विषय का नाम	परीक्षा की तारीख
वैकल्पिक विषय	218	ENTREPRENEURSHIP	10.01.2023 to 20.01.2023
अतिरिक्त विषय			

संजीव कुमार

महाविद्यालय / +2 विद्यालय प्रधान का हस्ताक्षर  
एवं मुहर

परीक्षा नियंत्रक (30MA0)

परीक्षार्थी के लिए आवश्यक निर्देश

- \* BSEB UNIQUE Id सत्र 2021-23 परीक्षा के लिए सूचीकृत नियमित (Regular) तथा स्वतंत्र (Private) परीक्षार्थी के लिए जारी किया गया है। इसलिए सत्र 2021-23 से पूर्व के सूचीकृत परीक्षार्थी के लिए BSEB UNIQUE Id मान्य नहीं है।
- प्रायोगिक परीक्षा दिनांक 10.01.2023 से 20.01.2023 तक संचालित होगी। केन्द्राधीक्षक दिनांक 10.01.2023 से 20.01.2023 तक की अवधि में परीक्षार्थियों की संख्या के अनुसार तिथि एवं पाली का निर्धारण करके प्रायोगिक परीक्षा केंद्र पर आवंटित सभी परीक्षार्थियों के प्रायोगिक विषयों की परीक्षा आयोजित करेंगे।
- परीक्षार्थी अपने इस प्रवेश-पत्र में उल्लिखित प्रायोगिक परीक्षा केंद्र पर दिनांक 10.01.2023 को पूर्वाह्न 09:00 बजे अनिवार्य रूप से जाकर परीक्षा केंद्र के परिसर की सूचना पट्ट से यह जानकारी प्राप्त कर लेंगे कि उनके द्वारा चयनित विषय की प्रायोगिक परीक्षा किस तिथि एवं किस पाली में संचालित होगी, जिसमें उन्हें सम्मिलित होना अनिवार्य है।
- परीक्षार्थी के प्रत्येक प्रायोगिक विषय की परीक्षा के लिए 08 पृष्ठों की केवल एक ही उत्तरपुस्तिका मिलेगी। अतिरिक्त उत्तरपुस्तिका नहीं दी जाएगी। परीक्षार्थी उत्तरपुस्तिका लेते ही यह सुनिश्चित कर लें कि इसमें 8 पृष्ठ हैं एवं सही क्रम में हैं।
- उत्तरपुस्तिका प्राप्त होते ही परीक्षार्थी अपने प्रवेश-पत्र तथा उत्तरपुस्तिका पर मुद्रित विवरणों (Details) का मिलान कर यह अवश्य सुनिश्चित हो लें कि जो उत्तरपुस्तिका परीक्षक द्वारा उन्हें दी गई है, वह उन्हीं की है। भिन्न विवरणों की उत्तरपुस्तिका प्राप्त होने पर उसे तुरंत परीक्षक को वापस लौटा दिया जाए।
- उत्तरपुस्तिका प्राप्त होने पर परीक्षार्थी उनके आवरण पृष्ठ के पीछे अंकित "परीक्षार्थियों के लिए निर्देश" अवश्य पढ़ें एवं उसका अनुपालन करें।
- परीक्षार्थी अपनी उत्तरपुस्तिका के कवर पृष्ठ के ऊपरी बायें तथा दायें भागों में क्रमांक-(1) में अपने उत्तर देने का माध्यम अंकित करते हुए क्रमांक-(2) में अपना पूर्ण हस्ताक्षर अंकित करें। इसके अलावा अन्य मुद्रित विवरणों में किसी भी प्रकार से कोई छेड़-छाड़ नहीं करें।
- प्रायोगिक परीक्षा की उत्तरपुस्तिका के आवरण पृष्ठ के निचले बायें एवं दायें भागों को परीक्षार्थी द्वारा कदापि नहीं भरा जाएगा। अगर परीक्षार्थी इस भाग को भरते हैं, तो परीक्षार्थी का इस विषय में परीक्षाफल रद्द किया जा सकता है। ये दोनों भाग आंतरिक/बाह्य परीक्षकों को भरने के लिए दिया गया है।
- उत्तरपुस्तिका के पन्नों के दोनों पृष्ठों पर तथा प्रत्येक लाइन पर लिखें एवं पृष्ठों को नष्ट न करें।
- यदि रफ कार्य करने की आवश्यकता हो, तो परीक्षार्थी उत्तरपुस्तिका के अंतिम पृष्ठ पर रफ कार्य करके उसे काट दे/क्रॉस (x) कर दें।
- उत्तरपुस्तिका के आंतरिक पृष्ठों पर दाहिने हाशिए में लाइन खींचकर सादा स्थान छोड़ रखा गया है। शेष स्थान रून्ड है। परीक्षार्थी दाहिने हाशिए के सादे स्थान में कुछ भी नहीं लिखेंगे, चूंकि यह भाग परीक्षक के उपयोग के लिए है।
- उत्तरपुस्तिका के पृष्ठों को मोड़ें- फाड़ें नहीं तथा बीच-बीच में व्यर्थ ही खाली न छोड़ें।
- प्रश्न-पत्र में दी हुई संख्या के अनुसार अपने उत्तरों की संख्या लिखें।
- व्हाइटनगर, ब्लेड तथा नाखून का इस्तेमाल करना सर्वथा वर्जित है, अन्यथा परीक्षाफल अमान्य कर दिया जाएगा।
- प्रश्नोत्तर के समाप्त होने पर अंतिम में नीचे एक क्षैतिज रेखा खींच दें।
- आंतरिक परीक्षक द्वारा उपलब्ध कराये गए उपस्थिति-पत्रक में परीक्षार्थी द्वारा यथा-स्तम्भ परीक्षा की तिथि अंकित करते हुए उत्तरपुस्तिका की क्रम संख्या लिखकर अपना हस्ताक्षर किया जाएगा। परीक्षार्थी की उपस्थिति, अनुपस्थिति एवं निष्कासन से संबंधित संगत गोले को नीले/काले पेन से परीक्षक द्वारा भरा जाएगा न कि परीक्षार्थी द्वारा।
- परीक्षार्थी अपनी उत्तरपुस्तिका को आन्तरिक परीक्षक के पास जमा किये बिना परीक्षा भवन न छोड़ें।
- परीक्षा केंद्र में कैलकुलेटर, मोबाइल फोन, इयर फोन, पेजर, ब्लूटूथ या इस प्रकार का कोई अन्य इलेक्ट्रॉनिक उपकरण ले जाना सख्त मना है।
- जाँच परीक्षा में गैर-उत्प्रेषित या जाँच परीक्षा में अनुपस्थित छात्र/छात्रा इंटरमीडिएट वार्षिक प्रायोगिक परीक्षा, 2023 में कदापि सम्मिलित नहीं हो सकते हैं।






बिहार विद्यालय परीक्षा समिति, पटना  
BIHAR SCHOOL EXAMINATION BOARD, PATNA  
इंटरमीडिएट वार्षिक परीक्षा, 2023  
INTERMEDIATE ANNUAL EXAMINATION, 2023  
प्रायोगिक परीक्षा का प्रवेश पत्र  
Admit Card For Practical Examination

संकाय: बाणिज्य  
FACULTY: COMMERCE

\* BSEB UNIQUE Id:- 2211110013666  
कॉलेज/+2 स्कूल का नाम GAYA COLLEGE, GAYA  
परीक्षार्थी का नाम VIKRANT KUMAR  
माता का नाम SUNAINA DEVI  
पिता का नाम SIYARAM VISHWAKARMA  
परीक्षार्थी का आधार नं० 220453345720 दिव्यांग कोटि NO  
सूचीकरण संख्या/वर्ष R-210013706-21 परीक्षार्थी की कोटि REGULAR  
रोल कोड 21001 रोल क्रमांक 23020827 लिंग MALE



परीक्षा केंद्र का नाम GAYA COLLEGE, GAYA

प्रायोगिक परीक्षा के विषय (निर्धारित परीक्षा कार्यक्रम सहित)

प्रायोगिक विषय	विषय कोड	विषय का नाम	परीक्षा की तारीख
वैकल्पिक विषय	218	ENTREPRENEURSHIP	10.01.2023 to 20.01.2023
अतिरिक्त विषय			

संजीव कुमार

महाविद्यालय / +2 विद्यालय प्रधान का हस्ताक्षर  
एवं मुहर

परीक्षा नियंत्रक (30MA0)

परीक्षार्थी के लिए आवश्यक निर्देश

- \* BSEB UNIQUE Id सत्र 2021-23 परीक्षा के लिए सूचीकृत नियमित (Regular) तथा स्वतंत्र (Private) परीक्षार्थी के लिए जारी किया गया है। इसलिए सत्र 2021-23 से पूर्व के सूचीकृत परीक्षार्थी के लिए BSEB UNIQUE Id मान्य नहीं है।
- प्रायोगिक परीक्षा दिनांक 10.01.2023 से 20.01.2023 तक संचालित होगी। केन्द्राधीक्षक दिनांक 10.01.2023 से 20.01.2023 तक की अवधि में परीक्षार्थियों की संख्या के अनुसार तिथि एवं पाली का निर्धारण करके प्रायोगिक परीक्षा केंद्र पर आवंटित सभी परीक्षार्थियों के प्रायोगिक विषयों की परीक्षा आयोजित करेंगे।
- परीक्षार्थी अपने इस प्रवेश-पत्र में उल्लिखित प्रायोगिक परीक्षा केंद्र पर दिनांक 10.01.2023 को पूर्वाह्न 09:00 बजे अनिवार्य रूप से जाकर परीक्षा केंद्र के परिसर की सूचना पट्ट से यह जानकारी प्राप्त कर लेंगे कि उनके द्वारा चयनित विषय की प्रायोगिक परीक्षा किस तिथि एवं किस पाली में संचालित होगी, जिसमें उन्हें सम्मिलित होना अनिवार्य है।
- परीक्षार्थी के प्रत्येक प्रायोगिक विषय की परीक्षा के लिए 08 पृष्ठों की केवल एक ही उत्तरपुस्तिका मिलेगी। अतिरिक्त उत्तरपुस्तिका नहीं दी जाएगी। परीक्षार्थी उत्तरपुस्तिका लेते ही यह सुनिश्चित कर लें कि इसमें 8 पृष्ठ हैं एवं सही क्रम में हैं।
- उत्तरपुस्तिका प्राप्त होते ही परीक्षार्थी अपने प्रवेश-पत्र तथा उत्तरपुस्तिका पर मुद्रित विवरणों (Details) का मिलान कर यह अवश्य सुनिश्चित हो लें कि जो उत्तरपुस्तिका परीक्षक द्वारा उन्हें दी गई है, वह उन्हीं की है। भिन्न विवरणों की उत्तरपुस्तिका प्राप्त होने पर उसे तुरंत परीक्षक को वापस लौटा दिया जाए।
- उत्तरपुस्तिका प्राप्त होने पर परीक्षार्थी उनके आवरण पृष्ठ के पीछे अंकित "परीक्षार्थियों के लिए निर्देश" अवश्य पढ़ें एवं उसका अनुपालन करें।
- परीक्षार्थी अपनी उत्तरपुस्तिका के कवर पृष्ठ के ऊपरी बायें तथा दायें भागों में क्रमांक-(1) में अपने उत्तर देने का माध्यम अंकित करते हुए क्रमांक-(2) में अपना पूर्ण हस्ताक्षर अंकित करें। इसके अलावा अन्य मुद्रित विवरणों में किसी भी प्रकार से कोई छेड़-छाड़ नहीं करें।
- प्रायोगिक परीक्षा की उत्तरपुस्तिका के आवरण पृष्ठ के निचले बायें एवं दायें भागों को परीक्षार्थी द्वारा कदापि नहीं भरा जाएगा। अगर परीक्षार्थी इस भाग को भरते हैं, तो परीक्षार्थी का इस विषय में परीक्षाफल रद्द किया जा सकता है। ये दोनों भाग आंतरिक/बाह्य परीक्षकों को भरने के लिए दिया गया है।
- उत्तरपुस्तिका के पन्नों के दोनों पृष्ठों पर तथा प्रत्येक लाइन पर लिखें एवं पृष्ठों को नष्ट न करें।
- यदि रफ कार्य करने की आवश्यकता हो, तो परीक्षार्थी उत्तरपुस्तिका के अंतिम पृष्ठ पर रफ कार्य करके उसे काट दे/क्रॉस (x) कर दें।
- उत्तरपुस्तिका के आंतरिक पृष्ठों पर दाहिने हाशिए में लाइन खींचकर सादा स्थान छोड़ रखा गया है। शेष स्थान रून्ड है। परीक्षार्थी दाहिने हाशिए के सादे स्थान में कुछ भी नहीं लिखेंगे, चूंकि यह भाग परीक्षक के उपयोग के लिए है।
- उत्तरपुस्तिका के पृष्ठों को मोड़ें- फाड़ें नहीं तथा बीच-बीच में व्यर्थ ही खाली न छोड़ें।
- प्रश्न-पत्र में दी हुई संख्या के अनुसार अपने उत्तरों की संख्या लिखें।
- व्हाइटनगर, ब्लेड तथा नाखून का इस्तेमाल करना सर्वथा वर्जित है, अन्यथा परीक्षाफल अमान्य कर दिया जाएगा।
- प्रश्नोत्तर के समाप्त होने पर अंतिम में नीचे एक क्षैतिज रेखा खींच दें।
- आंतरिक परीक्षक द्वारा उपलब्ध कराये गए उपस्थिति-पत्रक में परीक्षार्थी द्वारा यथा-स्तम्भ परीक्षा की तिथि अंकित करते हुए उत्तरपुस्तिका की क्रम संख्या लिखकर अपना हस्ताक्षर किया जाएगा। परीक्षार्थी की उपस्थिति, अनुपस्थिति एवं निष्कासन से संबंधित संगत गोले को नीले/काले पेन से परीक्षक द्वारा भरा जाएगा न कि परीक्षार्थी द्वारा।
- परीक्षार्थी अपनी उत्तरपुस्तिका को आन्तरिक परीक्षक के पास जमा किये बिना परीक्षा भवन न छोड़ें।
- परीक्षा केंद्र में कैलकुलेटर, मोबाइल फोन, इयर फोन, पेजर, ब्लूटूथ या इस प्रकार का कोई अन्य इलेक्ट्रॉनिक उपकरण ले जाना सख्त मना है।
- जाँच परीक्षा में गैर-उत्प्रेषित या जाँच परीक्षा में अनुपस्थित छात्र/छात्रा इंटरमीडिएट वार्षिक प्रायोगिक परीक्षा, 2023 में कदापि सम्मिलित नहीं हो सकते हैं।



बिहार विद्यालय परीक्षा समिति, पटना  
BIHAR SCHOOL EXAMINATION BOARD, PATNA  
इंटरमीडिएट वार्षिक परीक्षा, 2023  
INTERMEDIATE ANNUAL EXAMINATION, 2023  
प्रायोगिक परीक्षा का प्रवेश पत्र  
Admit Card For Practical Examination

संकाय: बाणिज्य  
FACULTY: COMMERCE

\* BSEB UNIQUE Id:- 2211110012036  
कॉलेज/+2 स्कूल का नाम GAYA COLLEGE, GAYA  
परीक्षार्थी का नाम GUDDU RAJ  
माता का नाम SAMPHOOL DEVI  
पिता का नाम RAJENDRA YADAV  
परीक्षार्थी का आधार नं० 690145862034 दिव्यांग कोटि NO  
सूचीकरण संख्या/वर्ष R-210013401-21 परीक्षार्थी की कोटि REGULAR  
रोल कोड 21001 रोल क्रमांक 23020528 लिंग MALE



परीक्षा केंद्र का नाम GAYA COLLEGE, GAYA

प्रायोगिक परीक्षा के विषय (निर्धारित परीक्षा कार्यक्रम सहित)

प्रायोगिक विषय	विषय कोड	विषय का नाम	परीक्षा की तारीख
वैकल्पिक विषय	218	ENTREPRENEURSHIP	10.01.2023 to 20.01.2023
अतिरिक्त विषय			

संजीव कुमार

महाविद्यालय / +2 विद्यालय प्रधान का हस्ताक्षर  
एवं मुहर

परीक्षा नियंत्रक (30MA0)

परीक्षार्थी के लिए आवश्यक निर्देश

- \* BSEB UNIQUE Id सत्र 2021-23 परीक्षा के लिए सूचीकृत नियमित (Regular) तथा स्वतंत्र (Private) परीक्षार्थी के लिए जारी किया गया है। इसलिए सत्र 2021-23 से पूर्व के सूचीकृत परीक्षार्थी के लिए BSEB UNIQUE Id मान्य नहीं है।
- प्रायोगिक परीक्षा दिनांक 10.01.2023 से 20.01.2023 तक संचालित होगी। केन्द्राधीक्षक दिनांक 10.01.2023 से 20.01.2023 तक की अवधि में परीक्षार्थियों की संख्या के अनुसार तिथि एवं पाली का निर्धारण करके प्रायोगिक परीक्षा केंद्र पर आवंटित सभी परीक्षार्थियों के प्रायोगिक विषयों की परीक्षा आयोजित करेंगे।
- परीक्षार्थी अपने इस प्रवेश-पत्र में उल्लिखित प्रायोगिक परीक्षा केंद्र पर दिनांक 10.01.2023 को पूर्वाह्न 09:00 बजे अनिवार्य रूप से जाकर परीक्षा केंद्र के परिसर की सूचना पट्ट से यह जानकारी प्राप्त कर लेंगे कि उनके द्वारा चयनित विषय की प्रायोगिक परीक्षा किस तिथि एवं किस पाली में संचालित होगी, जिसमें उन्हें सम्मिलित होना अनिवार्य है।
- परीक्षार्थी के प्रत्येक प्रायोगिक विषय की परीक्षा के लिए 08 पृष्ठों की केवल एक ही उत्तरपुस्तिका मिलेगी। अतिरिक्त उत्तरपुस्तिका नहीं दी जाएगी। परीक्षार्थी उत्तरपुस्तिका लेते ही यह सुनिश्चित कर लें कि इसमें 8 पृष्ठ हैं एवं सही क्रम में हैं।
- उत्तरपुस्तिका प्राप्त होते ही परीक्षार्थी अपने प्रवेश-पत्र तथा उत्तरपुस्तिका पर मुद्रित विवरणों (Details) का मिलान कर यह अवश्य सुनिश्चित हो लें कि जो उत्तरपुस्तिका परीक्षक द्वारा उन्हें दी गई है, वह उन्हीं की है। भिन्न विवरणों की उत्तरपुस्तिका प्राप्त होने पर उसे तुरंत परीक्षक को वापस लौटा दिया जाए।
- उत्तरपुस्तिका प्राप्त होने पर परीक्षार्थी उनके आवरण पृष्ठ के पीछे अंकित "परीक्षार्थियों के लिए निर्देश" अवश्य पढ़ें एवं उसका अनुपालन करें।
- परीक्षार्थी अपनी उत्तरपुस्तिका के कवर पृष्ठ के ऊपरी बायें तथा दायें भागों में क्रमांक-(1) में अपने उत्तर देने का माध्यम अंकित करते हुए क्रमांक-(2) में अपना पूर्ण हस्ताक्षर अंकित करें। इसके अलावा अन्य मुद्रित विवरणों में किसी भी प्रकार से कोई छेड़-छाड़ नहीं करें।
- प्रायोगिक परीक्षा की उत्तरपुस्तिका के आवरण पृष्ठ के निचले बायें एवं दायें भागों को परीक्षार्थी द्वारा कदापि नहीं भरा जाएगा। अगर परीक्षार्थी इस भाग को भरते हैं, तो परीक्षार्थी का इस विषय में परीक्षाफल रद्द किया जा सकता है। ये दोनों भाग आंतरिक/बाह्य परीक्षकों को भरने के लिए दिया गया है।
- उत्तरपुस्तिका के पन्नों के दोनों पृष्ठों पर तथा प्रत्येक लाइन पर लिखें एवं पृष्ठों को नष्ट न करें।
- यदि रफ कार्य करने की आवश्यकता हो, तो परीक्षार्थी उत्तरपुस्तिका के अंतिम पृष्ठ पर रफ कार्य करके उसे काट दे/क्रॉस (x) कर दें।
- उत्तरपुस्तिका के आंतरिक पृष्ठों पर दाहिने हाशिए में लाइन खींचकर सादा स्थान छोड़ रखा गया है। शेष स्थान रून्ड है। परीक्षार्थी दाहिने हाशिए के सादे स्थान में कुछ भी नहीं लिखेंगे, चूंकि यह भाग परीक्षक के उपयोग के लिए है।
- उत्तरपुस्तिका के पृष्ठों को मोड़ें- फाड़ें नहीं तथा बीच-बीच में व्यर्थ ही खाली न छोड़ें।
- प्रश्न-पत्र में दी हुई संख्या के अनुसार अपने उत्तरों की संख्या लिखें।
- व्हाइटनगर, ब्लेड तथा नाखून का इस्तेमाल करना सर्वथा वर्जित है, अन्यथा परीक्षाफल अमान्य कर दिया जाएगा।
- प्रश्नोत्तर के समाप्त होने पर अंतिम में नीचे एक क्षैतिज रेखा खींच दें।
- आंतरिक परीक्षक द्वारा उपलब्ध कराये गए उपस्थिति-पत्रक में परीक्षार्थी द्वारा यथा-स्तम्भ परीक्षा की तिथि अंकित करते हुए उत्तरपुस्तिका की क्रम संख्या लिखकर अपना हस्ताक्षर किया जाएगा। परीक्षार्थी की उपस्थिति, अनुपस्थिति एवं निष्कासन से संबंधित संगत गोले को नीले/काले पेन से परीक्षक द्वारा भरा जाएगा न कि परीक्षार्थी द्वारा।
- परीक्षार्थी अपनी उत्तरपुस्तिका को आन्तरिक परीक्षक के पास जमा किये बिना परीक्षा भयन न छोड़ें।
- परीक्षा केंद्र में कैलकुलेटर, मोबाइल फोन, इयर फोन, पेजर, ब्लूटूथ या इस प्रकार का कोई अन्य इलेक्ट्रॉनिक उपकरण ले जाना सख्त मना है।
- जाँच परीक्षा में गैर-उत्प्रेषित या जाँच परीक्षा में अनुपस्थित छात्र/छात्रा इंटरमीडिएट वार्षिक प्रायोगिक परीक्षा, 2023 में कदापि सम्मिलित नहीं हो सकते हैं।



बिहार विद्यालय परीक्षा समिति, पटना  
BIHAR SCHOOL EXAMINATION BOARD, PATNA  
इंटरमीडिएट वार्षिक परीक्षा, 2023  
INTERMEDIATE ANNUAL EXAMINATION, 2023  
प्रायोगिक परीक्षा का प्रवेश पत्र  
Admit Card For Practical Examination

संकाय: बाणिज्य  
FACULTY: COMMERCE

\* BSEB UNIQUE Id:- 2211110011928  
कॉलेज/+2 स्कूल का नाम GAYA COLLEGE, GAYA  
परीक्षार्थी का नाम DHARMENDRA SHARMA  
माता का नाम KAMLA DEVI  
पिता का नाम KRISHAN DEV KUMAR  
परीक्षार्थी का आधार नं० 898789631253 दिव्यांग कोटि NO  
सूचीकरण संख्या/वर्ष R-210013384-21 परीक्षार्थी की कोटि REGULAR  
रोल कोड 21001 रोल क्रमांक 23020510 लिंग MALE



Dharmendra Sharma

परीक्षा केंद्र का नाम GAYA COLLEGE, GAYA

प्रायोगिक परीक्षा के विषय (निर्धारित परीक्षा कार्यक्रम सहित)

प्रायोगिक विषय	विषय कोड	विषय का नाम	परीक्षा की तारीख
वैकल्पिक विषय	218	ENTREPRENEURSHIP	10.01.2023 to 20.01.2023
अतिरिक्त विषय			

संजीव कुमार

महाविद्यालय / +2 विद्यालय प्रधान का हस्ताक्षर  
एवं मुहर

परीक्षा नियंत्रक (30MA0)

परीक्षार्थी के लिए आवश्यक निर्देश

- \* BSEB UNIQUE Id सत्र 2021-23 परीक्षा के लिए सूचीकृत नियमित (Regular) तथा स्वतंत्र (Private) परीक्षार्थी के लिए जारी किया गया है। इसलिए सत्र 2021-23 से पूर्व के सूचीकृत परीक्षार्थी के लिए BSEB UNIQUE Id मान्य नहीं है।
- प्रायोगिक परीक्षा दिनांक 10.01.2023 से 20.01.2023 तक संचालित होगी। केन्द्राधीक्षक दिनांक 10.01.2023 से 20.01.2023 तक की अवधि में परीक्षार्थियों की संख्या के अनुसार तिथि एवं पाली का निर्धारण करके प्रायोगिक परीक्षा केंद्र पर आवंटित सभी परीक्षार्थियों के प्रायोगिक विषयों की परीक्षा आयोजित करेंगे।
- परीक्षार्थी अपने इस प्रवेश-पत्र में उल्लिखित प्रायोगिक परीक्षा केंद्र पर दिनांक 10.01.2023 को पूर्वाह्न 09:00 बजे अनिवार्य रूप से जाकर परीक्षा केंद्र के परिसर की सूचना पट्ट से यह जानकारी प्राप्त कर लेंगे कि उनके द्वारा चयनित विषय की प्रायोगिक परीक्षा किस तिथि एवं किस पाली में संचालित होगी, जिसमें उन्हें सम्मिलित होना अनिवार्य है।
- परीक्षार्थी के प्रत्येक प्रायोगिक विषय की परीक्षा के लिए 08 पृष्ठों की केवल एक ही उत्तरपुस्तिका मिलेगी। अतिरिक्त उत्तरपुस्तिका नहीं दी जाएगी। परीक्षार्थी उत्तरपुस्तिका लेते ही यह सुनिश्चित कर लें कि इसमें 8 पृष्ठ हैं एवं सही क्रम में हैं।
- उत्तरपुस्तिका प्राप्त होते ही परीक्षार्थी अपने प्रवेश-पत्र तथा उत्तरपुस्तिका पर मुद्रित विवरणों (Details) का मिलान कर यह अवश्य सुनिश्चित हो लें कि जो उत्तरपुस्तिका परीक्षक द्वारा उन्हें दी गई है, वह उन्हीं की है। भिन्न विवरणों की उत्तरपुस्तिका प्राप्त होने पर उसे तुरंत परीक्षक को वापस लौटा दिया जाए।
- उत्तरपुस्तिका प्राप्त होने पर परीक्षार्थी उनके आवरण पृष्ठ के पीछे अंकित "परीक्षार्थियों के लिए निर्देश" अवश्य पढ़ें एवं उसका अनुपालन करें।
- परीक्षार्थी अपनी उत्तरपुस्तिका के कवर पृष्ठ के ऊपरी बायें तथा दायें भागों में क्रमांक-(1) में अपने उत्तर देने का माध्यम अंकित करते हुए क्रमांक-(2) में अपना पूर्ण हस्ताक्षर अंकित करें। इसके अलावा अन्य मुद्रित विवरणों में किसी भी प्रकार से कोई छेड़-छाड़ नहीं करें।
- प्रायोगिक परीक्षा की उत्तरपुस्तिका के आवरण पृष्ठ के निचले बायें एवं दायें भागों को परीक्षार्थी द्वारा कदापि नहीं भरा जाएगा। अगर परीक्षार्थी इस भाग को भरते हैं, तो परीक्षार्थी का इस विषय में परीक्षाफल रद्द किया जा सकता है। ये दोनों भाग आंतरिक/बाह्य परीक्षकों को भरने के लिए दिया गया है।
- उत्तरपुस्तिका के पन्नों के दोनों पृष्ठों पर तथा प्रत्येक लाइन पर लिखें एवं पृष्ठों को नष्ट न करें।
- यदि रफ कार्य करने की आवश्यकता हो, तो परीक्षार्थी उत्तरपुस्तिका के अंतिम पृष्ठ पर रफ कार्य करके उसे काट दे/क्रॉस (x) कर दें।
- उत्तरपुस्तिका के आंतरिक पृष्ठों पर दाहिने हाशिए में लाइन खींचकर सादा स्थान छोड़ रखा गया है। शेष स्थान रून्ड है। परीक्षार्थी दाहिने हाशिए के सादे स्थान में कुछ भी नहीं लिखेंगे, चूंकि यह भाग परीक्षक के उपयोग के लिए है।
- उत्तरपुस्तिका के पृष्ठों को मोड़ें- फाड़ें नहीं तथा बीच-बीच में व्यर्थ ही खाली न छोड़ें।
- प्रश्न-पत्र में दी हुई संख्या के अनुसार अपने उत्तरों की संख्या लिखें।
- व्हाइटनगर, ब्लेड तथा नाखून का इस्तेमाल करना सर्वथा वर्जित है, अन्यथा परीक्षाफल अमान्य कर दिया जाएगा।
- प्रश्नोत्तर के समाप्त होने पर अंतिम में नीचे एक क्षैतिज रेखा खींच दें।
- आंतरिक परीक्षक द्वारा उपलब्ध कराये गए उपस्थिति-पत्रक में परीक्षार्थी द्वारा यथा-स्तम्भ परीक्षा की तिथि अंकित करते हुए उत्तरपुस्तिका की क्रम संख्या लिखकर अपना हस्ताक्षर किया जाएगा। परीक्षार्थी की उपस्थिति, अनुपस्थिति एवं निष्कासन से संबंधित संगत गोले को नीले/काले पेन से परीक्षक द्वारा भरा जाएगा न कि परीक्षार्थी द्वारा।
- परीक्षार्थी अपनी उत्तरपुस्तिका को आन्तरिक परीक्षक के पास जमा किये बिना परीक्षा भयन न छोड़ें।
- परीक्षा केंद्र में कैलकुलेटर, मोबाइल फोन, इयर फोन, पेजर, ब्लूटूथ या इस प्रकार का कोई अन्य इलेक्ट्रॉनिक उपकरण ले जाना सख्त मना है।
- जाँच परीक्षा में गैर-उत्प्रेषित या जाँच परीक्षा में अनुपस्थित छात्र/छात्रा इंटरमीडिएट वार्षिक प्रायोगिक परीक्षा, 2023 में कदापि सम्मिलित नहीं हो सकते हैं।



बिहार विद्यालय परीक्षा समिति, पटना  
BIHAR SCHOOL EXAMINATION BOARD, PATNA  
इंटरमीडिएट वार्षिक परीक्षा, 2023  
INTERMEDIATE ANNUAL EXAMINATION, 2023  
प्रायोगिक परीक्षा का प्रवेश पत्र  
Admit Card For Practical Examination

संकाय: बाणिज्य  
FACULTY: COMMERCE

\* BSEB UNIQUE Id:- 2211110012939  
कॉलेज/+2 स्कूल का नाम GAYA COLLEGE, GAYA  
परीक्षार्थी का नाम RAVI KUMAR  
माता का नाम RITA DEVI  
पिता का नाम RAM KISHOR PRASAD  
परीक्षार्थी का आधार नं० 882979737906 दिव्यांग कोटि NO  
सूचीकरण संख्या/वर्ष R-210013575-21 परीक्षार्थी की कोटि REGULAR  
रोल कोड 21001 रोल क्रमांक 23020700 लिंग MALE



परीक्षा केंद्र का नाम GAYA COLLEGE, GAYA

प्रायोगिक परीक्षा के विषय (निर्धारित परीक्षा कार्यक्रम सहित)

प्रायोगिक विषय	विषय कोड	विषय का नाम	परीक्षा की तारीख
वैकल्पिक विषय	218	ENTREPRENEURSHIP	10.01.2023 to 20.01.2023
अतिरिक्त विषय			

संजीव कुमार

महाविद्यालय / +2 विद्यालय प्रधान का हस्ताक्षर  
एवं मुहर

परीक्षा नियंत्रक (30MA0)

परीक्षार्थी के लिए आवश्यक निर्देश

- \* BSEB UNIQUE Id सत्र 2021-23 परीक्षा के लिए सूचीकृत नियमित (Regular) तथा स्वतंत्र (Private) परीक्षार्थी के लिए जारी किया गया है। इसलिए सत्र 2021-23 से पूर्व के सूचीकृत परीक्षार्थी के लिए BSEB UNIQUE Id मान्य नहीं है।
- प्रायोगिक परीक्षा दिनांक 10.01.2023 से 20.01.2023 तक संचालित होगी। केन्द्राधीक्षक दिनांक 10.01.2023 से 20.01.2023 तक की अवधि में परीक्षार्थियों की संख्या के अनुसार तिथि एवं पाली का निर्धारण करके प्रायोगिक परीक्षा केन्द्र पर आवंटित सभी परीक्षार्थियों के प्रायोगिक विषयों की परीक्षा आयोजित करेंगे।
- परीक्षार्थी अपने इस प्रवेश-पत्र में उल्लिखित प्रायोगिक परीक्षा केन्द्र पर दिनांक 10.01.2023 को पूर्वाह्न 09:00 बजे अनिवार्य रूप से जाकर परीक्षा केन्द्र के परिसर की सूचना पट्ट से यह जानकारी प्राप्त कर लेंगे कि उनके द्वारा चयनित विषय की प्रायोगिक परीक्षा किस तिथि एवं किस पाली में संचालित होगी, जिसमें उन्हें सम्मिलित होना अनिवार्य है।
- परीक्षार्थी के प्रत्येक प्रायोगिक विषय की परीक्षा के लिए 08 पृष्ठों की केवल एक ही उत्तरपुस्तिका मिलेगी। अतिरिक्त उत्तरपुस्तिका नहीं दी जाएगी। परीक्षार्थी उत्तरपुस्तिका लेते ही यह सुनिश्चित कर लें कि इसमें 8 पृष्ठ हैं एवं सही क्रम में हैं।
- उत्तरपुस्तिका प्राप्त होते ही परीक्षार्थी अपने प्रवेश-पत्र तथा उत्तरपुस्तिका पर मुद्रित विवरणों (Details) का मिलान कर यह अवश्य सुनिश्चित हो लें कि जो उत्तरपुस्तिका परीक्षक द्वारा उन्हें दी गई है, वह उन्हीं की है। भिन्न विवरणों की उत्तरपुस्तिका प्राप्त होने पर उसे तुरंत परीक्षक को वापस लौटा दिया जाए।
- उत्तरपुस्तिका प्राप्त होने पर परीक्षार्थी उनके आवरण पृष्ठ के पीछे अंकित "परीक्षार्थियों के लिए निर्देश" अवश्य पढ़ें एवं उसका अनुपालन करें।
- परीक्षार्थी अपनी उत्तरपुस्तिका के कवर पृष्ठ के ऊपरी बायें तथा दायें भागों में क्रमांक-(1) में अपने उत्तर देने का माध्यम अंकित करते हुए क्रमांक-(2) में अपना पूर्ण हस्ताक्षर अंकित करें। इसके अलावा अन्य मुद्रित विवरणों में किसी भी प्रकार से कोई छेड़-छाड़ नहीं करें।
- प्रायोगिक परीक्षा की उत्तरपुस्तिका के आवरण पृष्ठ के निचले बायें एवं दायें भागों को परीक्षार्थी द्वारा कदापि नहीं भरा जाएगा। अगर परीक्षार्थी इस भाग को भरते हैं, तो परीक्षार्थी का इस विषय में परीक्षाफल रद्द किया जा सकता है। ये दोनों भाग आंतरिक/बाह्य परीक्षकों को भरने के लिए दिया गया है।
- उत्तरपुस्तिका के पन्नों के दोनों पृष्ठों पर तथा प्रत्येक लाइन पर लिखें एवं पृष्ठों को नष्ट न करें।
- यदि रफ कार्य करने की आवश्यकता हो, तो परीक्षार्थी उत्तरपुस्तिका के अंतिम पृष्ठ पर रफ कार्य करके उसे काट दे/क्रॉस (x) कर दें।
- उत्तरपुस्तिका के आंतरिक पृष्ठों पर दाहिने हाशिए में लाइन खींचकर सादा स्थान छोड़ रखा गया है। शेष स्थान रून्ड है। परीक्षार्थी दाहिने हाशिए के सादे स्थान में कुछ भी नहीं लिखेंगे, चूंकि यह भाग परीक्षक के उपयोग के लिए है।
- उत्तरपुस्तिका के पृष्ठों को मोड़ें- फाड़ें नहीं तथा बीच-बीच में व्यर्थ ही खाली न छोड़ें।
- प्रश्न-पत्र में दी हुई संख्या के अनुसार अपने उत्तरों की संख्या लिखें।
- व्हाइटनगर, ब्लेड तथा नाखून का इस्तेमाल करना सर्वथा वर्जित है, अन्यथा परीक्षाफल अमान्य कर दिया जाएगा।
- प्रश्नोत्तर के समाप्त होने पर अंतिम में नीचे एक क्षैतिज रेखा खींच दें।
- आंतरिक परीक्षक द्वारा उपलब्ध कराये गए उपस्थिति-पत्रक में परीक्षार्थी द्वारा यथा-स्तम्भ परीक्षा की तिथि अंकित करते हुए उत्तरपुस्तिका की क्रम संख्या लिखकर अपना हस्ताक्षर किया जाएगा। परीक्षार्थी की उपस्थित, अनुपस्थित एवं निष्कासन से संबंधित संगत गोले को नीले/काले पेन से परीक्षक द्वारा भरा जाएगा न कि परीक्षार्थी द्वारा।
- परीक्षार्थी अपनी उत्तरपुस्तिका को आन्तरिक परीक्षक के पास जमा किये बिना परीक्षा भवन न छोड़ें।
- परीक्षा केन्द्र में कैलकुलेटर, मोबाइल फोन, इयर फोन, पेजर, ब्लूटूथ या इस प्रकार का कोई अन्य इलेक्ट्रॉनिक उपकरण ले जाना सख्त मना है।
- जाँच परीक्षा में गैर-उत्प्रेषित या जाँच परीक्षा में अनुपस्थित छात्र/छात्रा इंटरमीडिएट वार्षिक प्रायोगिक परीक्षा, 2023 में कदापि सम्मिलित नहीं हो सकते हैं।



बिहार विद्यालय परीक्षा समिति, पटना  
BIHAR SCHOOL EXAMINATION BOARD, PATNA  
इंटरमीडिएट वार्षिक परीक्षा, 2023  
INTERMEDIATE ANNUAL EXAMINATION, 2023  
प्रायोगिक परीक्षा का प्रवेश पत्र  
Admit Card For Practical Examination

संकाय: बाणिज्य  
FACULTY: COMMERCE

\* BSEB UNIQUE Id:- 2211110012522  
कॉलेज/+2 स्कूल का नाम GAYA COLLEGE, GAYA  
परीक्षार्थी का नाम NITISH KUMAR  
माता का नाम RADHA DEVI  
पिता का नाम BINOD PRASAD  
परीक्षार्थी का आधार नं० 361372316625 दिव्यांग कोटि NO  
सूचीकरण संख्या/वर्ष R-210013493-21 परीक्षार्थी की कोटि REGULAR  
रोल कोड 21001 रोल क्रमांक 23020619 लिंग MALE



परीक्षा केंद्र का नाम GAYA COLLEGE, GAYA

प्रायोगिक परीक्षा के विषय (निर्धारित परीक्षा कार्यक्रम सहित)

प्रायोगिक विषय	विषय कोड	विषय का नाम	परीक्षा की तारीख
वैकल्पिक विषय	218	ENTREPRENEURSHIP	10.01.2023 to 20.01.2023
अतिरिक्त विषय			

संजीव कुमार

महाविद्यालय / +2 विद्यालय प्रधान का हस्ताक्षर  
एवं मुहर

परीक्षा नियंत्रक (30MA0)

परीक्षार्थी के लिए आवश्यक निर्देश

- \* BSEB UNIQUE Id सत्र 2021-23 परीक्षा के लिए सूचीकृत नियमित (Regular) तथा स्वतंत्र (Private) परीक्षार्थी के लिए जारी किया गया है। इसलिए सत्र 2021-23 से पूर्व के सूचीकृत परीक्षार्थी के लिए BSEB UNIQUE Id मान्य नहीं है।
- प्रायोगिक परीक्षा दिनांक 10.01.2023 से 20.01.2023 तक संचालित होगी। केन्द्राधीक्षक दिनांक 10.01.2023 से 20.01.2023 तक की अवधि में परीक्षार्थियों की संख्या के अनुसार तिथि एवं पाली का निर्धारण करके प्रायोगिक परीक्षा केन्द्र पर आवंटित सभी परीक्षार्थियों के प्रायोगिक विषयों की परीक्षा आयोजित करेंगे।
- परीक्षार्थी अपने इस प्रवेश-पत्र में उल्लिखित प्रायोगिक परीक्षा केन्द्र पर दिनांक 10.01.2023 को पूर्वाह्न 09:00 बजे अनिवार्य रूप से जाकर परीक्षा केन्द्र के परिसर की सूचना पट्ट से यह जानकारी प्राप्त कर लेंगे कि उनके द्वारा चयनित विषय की प्रायोगिक परीक्षा किस तिथि एवं किस पाली में संचालित होगी, जिसमें उन्हें सम्मिलित होना अनिवार्य है।
- परीक्षार्थी के प्रत्येक प्रायोगिक विषय की परीक्षा के लिए 08 पृष्ठों की केवल एक ही उत्तरपुस्तिका मिलेगी। अतिरिक्त उत्तरपुस्तिका नहीं दी जाएगी। परीक्षार्थी उत्तरपुस्तिका लेते ही यह सुनिश्चित कर लें कि इसमें 8 पृष्ठ हैं एवं सही क्रम में हैं।
- उत्तरपुस्तिका प्राप्त होते ही परीक्षार्थी अपने प्रवेश-पत्र तथा उत्तरपुस्तिका पर मुद्रित विवरणों (Details) का मिलान कर यह अवश्य सुनिश्चित हो लें कि जो उत्तरपुस्तिका परीक्षक द्वारा उन्हें दी गई है, वह उन्हीं की है। भिन्न विवरणों की उत्तरपुस्तिका प्राप्त होने पर उसे तुरंत परीक्षक को वापस लौटा दिया जाए।
- उत्तरपुस्तिका प्राप्त होने पर परीक्षार्थी उनके आवरण पृष्ठ के पीछे अंकित "परीक्षार्थियों के लिए निर्देश" अवश्य पढ़ें एवं उसका अनुपालन करें।
- परीक्षार्थी अपनी उत्तरपुस्तिका के कवर पृष्ठ के ऊपरी बायें तथा दायें भागों में क्रमांक-(1) में अपने उत्तर देने का माध्यम अंकित करते हुए क्रमांक-(2) में अपना पूर्ण हस्ताक्षर अंकित करें। इसके अलावा अन्य मुद्रित विवरणों में किसी भी प्रकार से कोई छेड़-छाड़ नहीं करें।
- प्रायोगिक परीक्षा की उत्तरपुस्तिका के आवरण पृष्ठ के निचले बायें एवं दायें भागों को परीक्षार्थी द्वारा कदापि नहीं भरा जाएगा। अगर परीक्षार्थी इस भाग को भरते हैं, तो परीक्षार्थी का इस विषय में परीक्षाफल रद्द किया जा सकता है। ये दोनों भाग आंतरिक/बाह्य परीक्षकों को भरने के लिए दिया गया है।
- उत्तरपुस्तिका के पन्नों के दोनों पृष्ठों पर तथा प्रत्येक लाइन पर लिखें एवं पृष्ठों को नष्ट न करें।
- यदि रफ कार्य करने की आवश्यकता हो, तो परीक्षार्थी उत्तरपुस्तिका के अंतिम पृष्ठ पर रफ कार्य करके उसे काट दे/क्रॉस (x) कर दें।
- उत्तरपुस्तिका के आंतरिक पृष्ठों पर दाहिने हाशिए में लाइन खींचकर सादा स्थान छोड़ रखा गया है। शेष स्थान रून्ड है। परीक्षार्थी दाहिने हाशिए के सादे स्थान में कुछ भी नहीं लिखेंगे, चूंकि यह भाग परीक्षक के उपयोग के लिए है।
- उत्तरपुस्तिका के पृष्ठों को मोड़ें- फाड़ें नहीं तथा बीच-बीच में व्यर्थ ही खाली न छोड़ें।
- प्रश्न-पत्र में दी हुई संख्या के अनुसार अपने उत्तरों की संख्या लिखें।
- व्हाइटनगर, ब्लेड तथा नाखून का इस्तेमाल करना सर्वथा वर्जित है, अन्यथा परीक्षाफल अमान्य कर दिया जाएगा।
- प्रश्नोत्तर के समाप्त होने पर अंतिम में नीचे एक क्षैतिज रेखा खींच दें।
- आंतरिक परीक्षक द्वारा उपलब्ध कराये गए उपस्थिति-पत्रक में परीक्षार्थी द्वारा यथा-स्तम्भ परीक्षा की तिथि अंकित करते हुए उत्तरपुस्तिका की क्रम संख्या लिखकर अपना हस्ताक्षर किया जाएगा। परीक्षार्थी की उपस्थिति, अनुपस्थिति एवं निष्कासन से संबंधित संगत गोले को नीले/काले पेन से परीक्षक द्वारा भरा जाएगा न कि परीक्षार्थी द्वारा।
- परीक्षार्थी अपनी उत्तरपुस्तिका को आन्तरिक परीक्षक के पास जमा किये बिना परीक्षा भवन न छोड़ें।
- परीक्षा केन्द्र में कैलकुलेटर, मोबाइल फोन, इयर फोन, पेजर, ब्लूटूथ या इस प्रकार का कोई अन्य इलेक्ट्रॉनिक उपकरण ले जाना सख्त मना है।
- जाँच परीक्षा में गैर-उत्प्रेषित या जाँच परीक्षा में अनुपस्थित छात्र/छात्रा इंटरमीडिएट वार्षिक प्रायोगिक परीक्षा, 2023 में कदापि सम्मिलित नहीं हो सकते हैं।





बिहार विद्यालय परीक्षा समिति, पटना  
BIHAR SCHOOL EXAMINATION BOARD, PATNA  
इंटरमीडिएट वार्षिक परीक्षा, 2023  
INTERMEDIATE ANNUAL EXAMINATION, 2023  
प्रायोगिक परीक्षा का प्रवेश पत्र  
Admit Card For Practical Examination

संकाय: बाणिज्य  
FACULTY: COMMERCE

\* BSEB UNIQUE Id:- 2211110011646  
कॉलेज/+2 स्कूल का नाम GAYA COLLEGE, GAYA  
परीक्षार्थी का नाम ANUP KUMAR  
माता का नाम SAVITA DEVI  
पिता का नाम ASHOK KUMAR  
परीक्षार्थी का आधार नं० 526296106664 दिव्यांग कोटि NO  
सूचीकरण संख्या/वर्ष R-210013326-21 परीक्षार्थी की कोटि REGULAR  
रोल कोड 21001 रोल क्रमांक 23020454 लिंग MALE



परीक्षा केंद्र का नाम GAYA COLLEGE, GAYA

प्रायोगिक परीक्षा के विषय (निर्धारित परीक्षा कार्यक्रम सहित)

प्रायोगिक विषय	विषय कोड	विषय का नाम	परीक्षा की तारीख
वैकल्पिक विषय	218	ENTREPRENEURSHIP	10.01.2023 to 20.01.2023
अतिरिक्त विषय			

संजीव कुमार

महाविद्यालय / +2 विद्यालय प्रधान का हस्ताक्षर  
एवं मुहर

परीक्षा नियंत्रक (30MA0)

परीक्षार्थी के लिए आवश्यक निर्देश

- \* BSEB UNIQUE Id सत्र 2021-23 परीक्षा के लिए सूचीकृत नियमित (Regular) तथा स्वतंत्र (Private) परीक्षार्थी के लिए जारी किया गया है। इसलिए सत्र 2021-23 से पूर्व के सूचीकृत परीक्षार्थी के लिए BSEB UNIQUE Id मान्य नहीं है।
- प्रायोगिक परीक्षा दिनांक 10.01.2023 से 20.01.2023 तक संचालित होगी। केन्द्राधीक्षक दिनांक 10.01.2023 से 20.01.2023 तक की अवधि में परीक्षार्थियों की संख्या के अनुसार तिथि एवं पाली का निर्धारण करके प्रायोगिक परीक्षा केंद्र पर आवंटित सभी परीक्षार्थियों के प्रायोगिक विषयों की परीक्षा आयोजित करेंगे।
- परीक्षार्थी अपने इस प्रवेश-पत्र में उल्लिखित प्रायोगिक परीक्षा केंद्र पर दिनांक 10.01.2023 को पूर्वाह्न 09:00 बजे अनिवार्य रूप से जाकर परीक्षा केंद्र के परिसर की सूचना पट्ट से यह जानकारी प्राप्त कर लेंगे कि उनके द्वारा चयनित विषय की प्रायोगिक परीक्षा किस तिथि एवं किस पाली में संचालित होगी, जिसमें उन्हें सम्मिलित होना अनिवार्य है।
- परीक्षार्थी के प्रत्येक प्रायोगिक विषय की परीक्षा के लिए 08 पृष्ठों की केवल एक ही उत्तरपुस्तिका मिलेगी। अतिरिक्त उत्तरपुस्तिका नहीं दी जाएगी। परीक्षार्थी उत्तरपुस्तिका लेते ही यह सुनिश्चित कर लें कि इसमें 8 पृष्ठ हैं एवं सही क्रम में हैं।
- उत्तरपुस्तिका प्राप्त होते ही परीक्षार्थी अपने प्रवेश-पत्र तथा उत्तरपुस्तिका पर मुद्रित विवरणों (Details) का मिलान कर यह अवश्य सुनिश्चित हो लें कि जो उत्तरपुस्तिका परीक्षक द्वारा उन्हें दी गई है, वह उन्हीं की है। भिन्न विवरणों की उत्तरपुस्तिका प्राप्त होने पर उसे तुरंत परीक्षक को वापस लौटा दिया जाए।
- उत्तरपुस्तिका प्राप्त होने पर परीक्षार्थी उनके आवरण पृष्ठ के पीछे अंकित "परीक्षार्थियों के लिए निर्देश" अवश्य पढ़ें एवं उसका अनुपालन करें।
- परीक्षार्थी अपनी उत्तरपुस्तिका के कवर पृष्ठ के ऊपरी बायें तथा दायें भागों में क्रमांक-(1) में अपने उत्तर देने का माध्यम अंकित करते हुए क्रमांक-(2) में अपना पूर्ण हस्ताक्षर अंकित करें। इसके अलावा अन्य मुद्रित विवरणों में किसी भी प्रकार से कोई छेड़-छाड़ नहीं करें।
- प्रायोगिक परीक्षा की उत्तरपुस्तिका के आवरण पृष्ठ के निचले बायें एवं दायें भागों को परीक्षार्थी द्वारा कदापि नहीं भरा जाएगा। अगर परीक्षार्थी इस भाग को भरते हैं, तो परीक्षार्थी का इस विषय में परीक्षाफल रद्द किया जा सकता है। ये दोनों भाग आंतरिक/बाह्य परीक्षकों को भरने के लिए दिया गया है।
- उत्तरपुस्तिका के पन्नों के दोनों पृष्ठों पर तथा प्रत्येक लाइन पर लिखें एवं पृष्ठों को नष्ट न करें।
- यदि रफ कार्य करने की आवश्यकता हो, तो परीक्षार्थी उत्तरपुस्तिका के अंतिम पृष्ठ पर रफ कार्य करके उसे काट दे/क्रॉस (x) कर दें।
- उत्तरपुस्तिका के आंतरिक पृष्ठों पर दाहिने हाशिए में लाइन खींचकर सादा स्थान छोड़ रखा गया है। शेष स्थान रून्ड है। परीक्षार्थी दाहिने हाशिए के सादे स्थान में कुछ भी नहीं लिखेंगे, चूंकि यह भाग परीक्षक के उपयोग के लिए है।
- उत्तरपुस्तिका के पृष्ठों को मोड़ें- फाड़ें नहीं तथा बीच-बीच में व्यर्थ ही खाली न छोड़ें।
- प्रश्न-पत्र में दी हुई संख्या के अनुसार अपने उत्तरों की संख्या लिखें।
- व्हाइटनगर, ब्लेड तथा नाखून का इस्तेमाल करना सर्वथा वर्जित है, अन्यथा परीक्षाफल अमान्य कर दिया जाएगा।
- प्रश्नोत्तर के समाप्त होने पर अंतिम में नीचे एक क्षैतिज रेखा खींच दें।
- आंतरिक परीक्षक द्वारा उपलब्ध कराये गए उपस्थिति-पत्रक में परीक्षार्थी द्वारा यथा-स्तम्भ परीक्षा की तिथि अंकित करते हुए उत्तरपुस्तिका की क्रम संख्या लिखकर अपना हस्ताक्षर किया जाएगा। परीक्षार्थी की उपस्थिति, अनुपस्थिति एवं निष्कासन से संबंधित संगत गोले को नीले/काले पेन से परीक्षक द्वारा भरा जाएगा न कि परीक्षार्थी द्वारा।
- परीक्षार्थी अपनी उत्तरपुस्तिका को आन्तरिक परीक्षक के पास जमा किये बिना परीक्षा भवन न छोड़ें।
- परीक्षा केंद्र में कैलकुलेटर, मोबाइल फोन, इयर फोन, पेजर, ब्लूटूथ या इस प्रकार का कोई अन्य इलेक्ट्रॉनिक उपकरण ले जाना सख्त मना है।
- जाँच परीक्षा में गैर-उत्प्रेषित या जाँच परीक्षा में अनुपस्थित छात्र/छात्रा इंटरमीडिएट वार्षिक प्रायोगिक परीक्षा, 2023 में कदापि सम्मिलित नहीं हो सकते हैं।



बिहार विद्यालय परीक्षा समिति, पटना  
BIHAR SCHOOL EXAMINATION BOARD, PATNA  
इंटरमीडिएट वार्षिक परीक्षा, 2023  
INTERMEDIATE ANNUAL EXAMINATION, 2023  
प्रायोगिक परीक्षा का प्रवेश पत्र  
Admit Card For Practical Examination

संकाय: बाणिज्य  
FACULTY: COMMERCE

\* BSEB UNIQUE Id:- 2212110011226  
कॉलेज/+2 स्कूल का नाम GAYA COLLEGE, GAYA  
परीक्षार्थी का नाम SWEETY KUMARI  
माता का नाम PINKI DEVI  
पिता का नाम RAJESH PRASAD  
परीक्षार्थी का आधार नं० 315809857459 दिव्यांग कोटि NO  
सूचीकरण संख्या/वर्ष R-210013246-21 परीक्षार्थी की कोटि REGULAR  
रोल कोड 21001 रोल क्रमांक 23020375 लिंग FEMALE



परीक्षा केंद्र का नाम GAYA COLLEGE, GAYA

प्रायोगिक परीक्षा के विषय (निर्धारित परीक्षा कार्यक्रम सहित)

प्रायोगिक विषय	विषय कोड	विषय का नाम	परीक्षा की तारीख
वैकल्पिक विषय	218	ENTREPRENEURSHIP	10.01.2023 to 20.01.2023
अतिरिक्त विषय			

संजीव कुमार

महाविद्यालय / +2 विद्यालय प्रधान का हस्ताक्षर  
एवं मुहर

परीक्षा नियंत्रक (30MA0)

परीक्षार्थी के लिए आवश्यक निर्देश

- \* BSEB UNIQUE Id सत्र 2021-23 परीक्षा के लिए सूचीकृत नियमित (Regular) तथा स्वतंत्र (Private) परीक्षार्थी के लिए जारी किया गया है। इसलिए सत्र 2021-23 से पूर्व के सूचीकृत परीक्षार्थी के लिए BSEB UNIQUE Id मान्य नहीं है।
- प्रायोगिक परीक्षा दिनांक 10.01.2023 से 20.01.2023 तक संचालित होगी। केन्द्राधीक्षक दिनांक 10.01.2023 से 20.01.2023 तक की अवधि में परीक्षार्थियों की संख्या के अनुसार तिथि एवं पाली का निर्धारण करके प्रायोगिक परीक्षा केंद्र पर आवंटित सभी परीक्षार्थियों के प्रायोगिक विषयों की परीक्षा आयोजित करेंगे।
- परीक्षार्थी अपने इस प्रवेश-पत्र में उल्लिखित प्रायोगिक परीक्षा केंद्र पर दिनांक 10.01.2023 को पूर्वाह्न 09:00 बजे अनिवार्य रूप से जाकर परीक्षा केंद्र के परिसर की सूचना पट्ट से यह जानकारी प्राप्त कर लेंगे कि उनके द्वारा चयनित विषय की प्रायोगिक परीक्षा किस तिथि एवं किस पाली में संचालित होगी, जिसमें उन्हें सम्मिलित होना अनिवार्य है।
- परीक्षार्थी के प्रत्येक प्रायोगिक विषय की परीक्षा के लिए 08 पृष्ठों की केवल एक ही उत्तरपुस्तिका मिलेगी। अतिरिक्त उत्तरपुस्तिका नहीं दी जाएगी। परीक्षार्थी उत्तरपुस्तिका लेते ही यह सुनिश्चित कर लें कि इसमें 8 पृष्ठ हैं एवं सही क्रम में हैं।
- उत्तरपुस्तिका प्राप्त होते ही परीक्षार्थी अपने प्रवेश-पत्र तथा उत्तरपुस्तिका पर मुद्रित विवरणों (Details) का मिलान कर यह अवश्य सुनिश्चित हो लें कि जो उत्तरपुस्तिका परीक्षक द्वारा उन्हें दी गई है, वह उन्हीं की है। भिन्न विवरणों की उत्तरपुस्तिका प्राप्त होने पर उसे तुरंत परीक्षक को वापस लौटा दिया जाए।
- उत्तरपुस्तिका प्राप्त होने पर परीक्षार्थी उनके आवरण पृष्ठ के पीछे अंकित "परीक्षार्थियों के लिए निर्देश" अवश्य पढ़ें एवं उसका अनुपालन करें।
- परीक्षार्थी अपनी उत्तरपुस्तिका के कवर पृष्ठ के ऊपरी बायें तथा दायें भागों में क्रमांक-(1) में अपने उत्तर देने का माध्यम अंकित करते हुए क्रमांक-(2) में अपना पूर्ण हस्ताक्षर अंकित करें। इसके अलावा अन्य मुद्रित विवरणों में किसी भी प्रकार से कोई छेड़-छाड़ नहीं करें।
- प्रायोगिक परीक्षा की उत्तरपुस्तिका के आवरण पृष्ठ के निचले बायें एवं दायें भागों को परीक्षार्थी द्वारा कदापि नहीं भरा जाएगा। अगर परीक्षार्थी इस भाग को भरते हैं, तो परीक्षार्थी का इस विषय में परीक्षाफल रद्द किया जा सकता है। ये दोनों भाग आंतरिक/बाह्य परीक्षकों को भरने के लिए दिया गया है।
- उत्तरपुस्तिका के पन्नों के दोनों पृष्ठों पर तथा प्रत्येक लाइन पर लिखें एवं पृष्ठों को नष्ट न करें।
- यदि रफ कार्य करने की आवश्यकता हो, तो परीक्षार्थी उत्तरपुस्तिका के अंतिम पृष्ठ पर रफ कार्य करके उसे काट दे/क्रॉस (x) कर दें।
- उत्तरपुस्तिका के आंतरिक पृष्ठों पर दाहिने हाशिए में लाइन खींचकर सादा स्थान छोड़ रखा गया है। शेष स्थान रून्ड है। परीक्षार्थी दाहिने हाशिए के सादे स्थान में कुछ भी नहीं लिखेंगे, चूंकि यह भाग परीक्षक के उपयोग के लिए है।
- उत्तरपुस्तिका के पृष्ठों को मोड़ें- फाड़ें नहीं तथा बीच-बीच में व्यर्थ ही खाली न छोड़ें।
- प्रश्न-पत्र में दी हुई संख्या के अनुसार अपने उत्तरों की संख्या लिखें।
- व्हाइटनगर, ब्लेड तथा नाखून का इस्तेमाल करना सर्वथा वर्जित है, अन्यथा परीक्षाफल अमान्य कर दिया जाएगा।
- प्रश्नोत्तर के समाप्त होने पर अंतिम में नीचे एक क्षैतिज रेखा खींच दें।
- आंतरिक परीक्षक द्वारा उपलब्ध कराये गए उपस्थिति-पत्रक में परीक्षार्थी द्वारा यथा-स्तम्भ परीक्षा की तिथि अंकित करते हुए उत्तरपुस्तिका की क्रम संख्या लिखकर अपना हस्ताक्षर किया जाएगा। परीक्षार्थी की उपस्थित, अनुपस्थित एवं निष्कासन से संबंधित संगत गोले को नीले/काले पेन से परीक्षक द्वारा भरा जाएगा न कि परीक्षार्थी द्वारा।
- परीक्षार्थी अपनी उत्तरपुस्तिका को आन्तरिक परीक्षक के पास जमा किये बिना परीक्षा भवन न छोड़ें।
- परीक्षा केंद्र में कैलकुलेटर, मोबाइल फोन, इयर फोन, पेजर, ब्लूटूथ या इस प्रकार का कोई अन्य इलेक्ट्रॉनिक उपकरण ले जाना सख्त मना है।
- जाँच परीक्षा में गैर-उत्प्रेषित या जाँच परीक्षा में अनुपस्थित छात्र/छात्रा इंटरमीडिएट वार्षिक प्रायोगिक परीक्षा, 2023 में कदापि सम्मिलित नहीं हो सकते हैं।



बिहार विद्यालय परीक्षा समिति, पटना  
BIHAR SCHOOL EXAMINATION BOARD, PATNA  
इंटरमीडिएट वार्षिक परीक्षा, 2023  
INTERMEDIATE ANNUAL EXAMINATION, 2023  
प्रायोगिक परीक्षा का प्रवेश पत्र  
Admit Card For Practical Examination

संकाय: बाणिज्य  
FACULTY: COMMERCE

\* BSEB UNIQUE Id:- 2211110013417  
कॉलेज/+2 स्कूल का नाम GAYA COLLEGE, GAYA  
परीक्षार्थी का नाम SOURAV KUMAR  
माता का नाम SARITA DEVI  
पिता का नाम VIRENDRA PRASAD  
परीक्षार्थी का आधार नं० 200144254109 दिव्यांग कोटि NO  
सूचीकरण संख्या/वर्ष R-210013662-21 परीक्षार्थी की कोटि REGULAR  
रोल कोड 21001 रोल क्रमांक 23020785 लिंग MALE



परीक्षा केंद्र का नाम GAYA COLLEGE, GAYA

प्रायोगिक परीक्षा के विषय (निर्धारित परीक्षा कार्यक्रम सहित)

प्रायोगिक विषय	विषय कोड	विषय का नाम	परीक्षा की तारीख
वैकल्पिक विषय	218	ENTREPRENEURSHIP	10.01.2023 to 20.01.2023
अतिरिक्त विषय			

संजीव कुमार

महाविद्यालय / +2 विद्यालय प्रधान का हस्ताक्षर  
एवं मुहर

परीक्षा नियंत्रक (30MA0)

परीक्षार्थी के लिए आवश्यक निर्देश

- \* BSEB UNIQUE Id सत्र 2021-23 परीक्षा के लिए सूचीकृत नियमित (Regular) तथा स्वतंत्र (Private) परीक्षार्थी के लिए जारी किया गया है। इसलिए सत्र 2021-23 से पूर्व के सूचीकृत परीक्षार्थी के लिए BSEB UNIQUE Id मान्य नहीं है।
- प्रायोगिक परीक्षा दिनांक 10.01.2023 से 20.01.2023 तक संचालित होगी। केन्द्राधीक्षक दिनांक 10.01.2023 से 20.01.2023 तक की अवधि में परीक्षार्थियों की संख्या के अनुसार तिथि एवं पाली का निर्धारण करके प्रायोगिक परीक्षा केंद्र पर आवंटित सभी परीक्षार्थियों के प्रायोगिक विषयों की परीक्षा आयोजित करेंगे।
- परीक्षार्थी अपने इस प्रवेश-पत्र में उल्लिखित प्रायोगिक परीक्षा केंद्र पर दिनांक 10.01.2023 को पूर्वाह्न 09:00 बजे अनिवार्य रूप से जाकर परीक्षा केंद्र के परिसर की सूचना पट्ट से यह जानकारी प्राप्त कर लेंगे कि उनके द्वारा चयनित विषय की प्रायोगिक परीक्षा किस तिथि एवं किस पाली में संचालित होगी, जिसमें उन्हें सम्मिलित होना अनिवार्य है।
- परीक्षार्थी के प्रत्येक प्रायोगिक विषय की परीक्षा के लिए 08 पृष्ठों की केवल एक ही उत्तरपुस्तिका मिलेगी। अतिरिक्त उत्तरपुस्तिका नहीं दी जाएगी। परीक्षार्थी उत्तरपुस्तिका लेते ही यह सुनिश्चित कर लें कि इसमें 8 पृष्ठ हैं एवं सही क्रम में हैं।
- उत्तरपुस्तिका प्राप्त होते ही परीक्षार्थी अपने प्रवेश-पत्र तथा उत्तरपुस्तिका पर मुद्रित विवरणों (Details) का मिलान कर यह अवश्य सुनिश्चित हो लें कि जो उत्तरपुस्तिका परीक्षक द्वारा उन्हें दी गई है, वह उन्हीं की है। भिन्न विवरणों की उत्तरपुस्तिका प्राप्त होने पर उसे तुरंत परीक्षक को वापस लौटा दिया जाए।
- उत्तरपुस्तिका प्राप्त होने पर परीक्षार्थी उनके आवरण पृष्ठ के पीछे अंकित "परीक्षार्थियों के लिए निर्देश" अवश्य पढ़ें एवं उसका अनुपालन करें।
- परीक्षार्थी अपनी उत्तरपुस्तिका के कवर पृष्ठ के ऊपरी बायें तथा दायें भागों में क्रमांक-(1) में अपने उत्तर देने का माध्यम अंकित करते हुए क्रमांक-(2) में अपना पूर्ण हस्ताक्षर अंकित करें। इसके अलावा अन्य मुद्रित विवरणों में किसी भी प्रकार से कोई छेड़-छाड़ नहीं करें।
- प्रायोगिक परीक्षा की उत्तरपुस्तिका के आवरण पृष्ठ के निचले बायें एवं दायें भागों को परीक्षार्थी द्वारा कदापि नहीं भरा जाएगा। अगर परीक्षार्थी इस भाग को भरते हैं, तो परीक्षार्थी का इस विषय में परीक्षाफल रद्द किया जा सकता है। ये दोनों भाग आंतरिक/बाह्य परीक्षकों को भरने के लिए दिया गया है।
- उत्तरपुस्तिका के पन्नों के दोनों पृष्ठों पर तथा प्रत्येक लाइन पर लिखें एवं पृष्ठों को नष्ट न करें।
- यदि रफ कार्य करने की आवश्यकता हो, तो परीक्षार्थी उत्तरपुस्तिका के अंतिम पृष्ठ पर रफ कार्य करके उसे काट दे/क्रॉस (x) कर दें।
- उत्तरपुस्तिका के आंतरिक पृष्ठों पर दाहिने हाशिए में लाइन खींचकर सादा स्थान छोड़ रखा गया है। शेष स्थान रून्ड है। परीक्षार्थी दाहिने हाशिए के सादे स्थान में कुछ भी नहीं लिखेंगे, चूंकि यह भाग परीक्षक के उपयोग के लिए है।
- उत्तरपुस्तिका के पृष्ठों को मोड़ें- फाड़ें नहीं तथा बीच-बीच में व्यर्थ ही खाली न छोड़ें।
- प्रश्न-पत्र में दी हुई संख्या के अनुसार अपने उत्तरों की संख्या लिखें।
- व्हाइटनगर, ब्लेड तथा नाखून का इस्तेमाल करना सर्वथा वर्जित है, अन्यथा परीक्षाफल अमान्य कर दिया जाएगा।
- प्रश्नोत्तर के समाप्त होने पर अंतिम में नीचे एक क्षैतिज रेखा खींच दें।
- आंतरिक परीक्षक द्वारा उपलब्ध कराये गए उपस्थिति-पत्रक में परीक्षार्थी द्वारा यथा-स्तम्भ परीक्षा की तिथि अंकित करते हुए उत्तरपुस्तिका की क्रम संख्या लिखकर अपना हस्ताक्षर किया जाएगा। परीक्षार्थी की उपस्थित, अनुपस्थित एवं निष्कासन से संबंधित संगत गोले को नीले/काले पेन से परीक्षक द्वारा भरा जाएगा न कि परीक्षार्थी द्वारा।
- परीक्षार्थी अपनी उत्तरपुस्तिका को आन्तरिक परीक्षक के पास जमा किये बिना परीक्षा भवन न छोड़ें।
- परीक्षा केंद्र में कैलकुलेटर, मोबाइल फोन, इयर फोन, पेजर, ब्लूटूथ या इस प्रकार का कोई अन्य इलेक्ट्रॉनिक उपकरण ले जाना सख्त मना है।
- जाँच परीक्षा में गैर-उत्प्रेषित या जाँच परीक्षा में अनुपस्थित छात्र/छात्रा इंटरमीडिएट वार्षिक प्रायोगिक परीक्षा, 2023 में कदापि सम्मिलित नहीं हो सकते हैं।



बिहार विद्यालय परीक्षा समिति, पटना  
BIHAR SCHOOL EXAMINATION BOARD, PATNA  
इंटरमीडिएट वार्षिक परीक्षा, 2023  
INTERMEDIATE ANNUAL EXAMINATION, 2023  
प्रायोगिक परीक्षा का प्रवेश पत्र  
Admit Card For Practical Examination

संकाय: बाणिज्य  
FACULTY: COMMERCE

\* BSEB UNIQUE Id:- 2211110013054  
कॉलेज/+2 स्कूल का नाम GAYA COLLEGE, GAYA  
परीक्षार्थी का नाम ROHIT KUMAR  
माता का नाम SARITHA KUMARI  
पिता का नाम RAJESH KUMAR  
परीक्षार्थी का आधार नं० 681444248243 दिव्यांग कोटि NO  
सूचीकरण संख्या/वर्ष R-210013598-21 परीक्षार्थी की कोटि REGULAR  
रोल कोड 21001 रोल क्रमांक 23020721 लिंग MALE



परीक्षा केंद्र का नाम GAYA COLLEGE, GAYA

प्रायोगिक परीक्षा के विषय (निर्धारित परीक्षा कार्यक्रम सहित)

प्रायोगिक विषय	विषय कोड	विषय का नाम	परीक्षा की तारीख
वैकल्पिक विषय	218	ENTREPRENEURSHIP	10.01.2023 to 20.01.2023
अतिरिक्त विषय			

संजीव कुमार

महाविद्यालय / +2 विद्यालय प्रधान का हस्ताक्षर  
एवं मुहर

परीक्षा नियंत्रक (30MA0)

परीक्षार्थी के लिए आवश्यक निर्देश

- \* BSEB UNIQUE Id सत्र 2021-23 परीक्षा के लिए सूचीकृत नियमित (Regular) तथा स्वतंत्र (Private) परीक्षार्थी के लिए जारी किया गया है। इसलिए सत्र 2021-23 से पूर्व के सूचीकृत परीक्षार्थी के लिए BSEB UNIQUE Id मान्य नहीं है।
- प्रायोगिक परीक्षा दिनांक 10.01.2023 से 20.01.2023 तक संचालित होगी। केन्द्राधीक्षक दिनांक 10.01.2023 से 20.01.2023 तक की अवधि में परीक्षार्थियों की संख्या के अनुसार तिथि एवं पाली का निर्धारण करके प्रायोगिक परीक्षा केंद्र पर आवंटित सभी परीक्षार्थियों के प्रायोगिक विषयों की परीक्षा आयोजित करेंगे।
- परीक्षार्थी अपने इस प्रवेश-पत्र में उल्लिखित प्रायोगिक परीक्षा केंद्र पर दिनांक 10.01.2023 को पूर्वाह्न 09:00 बजे अनिवार्य रूप से जाकर परीक्षा केंद्र के परिसर की सूचना पट्ट से यह जानकारी प्राप्त कर लेंगे कि उनके द्वारा चयनित विषय की प्रायोगिक परीक्षा किस तिथि एवं किस पाली में संचालित होगी, जिसमें उन्हें सम्मिलित होना अनिवार्य है।
- परीक्षार्थी के प्रत्येक प्रायोगिक विषय की परीक्षा के लिए 08 पृष्ठों की केवल एक ही उत्तरपुस्तिका मिलेगी। अतिरिक्त उत्तरपुस्तिका नहीं दी जाएगी। परीक्षार्थी उत्तरपुस्तिका लेते ही यह सुनिश्चित कर लें कि इसमें 8 पृष्ठ हैं एवं सही क्रम में हैं।
- उत्तरपुस्तिका प्राप्त होते ही परीक्षार्थी अपने प्रवेश-पत्र तथा उत्तरपुस्तिका पर मुद्रित विवरणों (Details) का मिलान कर यह अवश्य सुनिश्चित हो लें कि जो उत्तरपुस्तिका परीक्षक द्वारा उन्हें दी गई है, वह उन्हीं की है। भिन्न विवरणों की उत्तरपुस्तिका प्राप्त होने पर उसे तुरंत परीक्षक को वापस लौटा दिया जाए।
- उत्तरपुस्तिका प्राप्त होने पर परीक्षार्थी उनके आवरण पृष्ठ के पीछे अंकित "परीक्षार्थियों के लिए निर्देश" अवश्य पढ़ें एवं उसका अनुपालन करें।
- परीक्षार्थी अपनी उत्तरपुस्तिका के कवर पृष्ठ के ऊपरी बायें तथा दायें भागों में क्रमांक-(1) में अपने उत्तर देने का माध्यम अंकित करते हुए क्रमांक-(2) में अपना पूर्ण हस्ताक्षर अंकित करें। इसके अलावा अन्य मुद्रित विवरणों में किसी भी प्रकार से कोई छेड़-छाड़ नहीं करें।
- प्रायोगिक परीक्षा की उत्तरपुस्तिका के आवरण पृष्ठ के निचले बायें एवं दायें भागों को परीक्षार्थी द्वारा कदापि नहीं भरा जाएगा। अगर परीक्षार्थी इस भाग को भरते हैं, तो परीक्षार्थी का इस विषय में परीक्षाफल रद्द किया जा सकता है। ये दोनों भाग आंतरिक/बाह्य परीक्षकों को भरने के लिए दिया गया है।
- उत्तरपुस्तिका के पन्नों के दोनों पृष्ठों पर तथा प्रत्येक लाइन पर लिखें एवं पृष्ठों को नष्ट न करें।
- यदि रफ कार्य करने की आवश्यकता हो, तो परीक्षार्थी उत्तरपुस्तिका के अंतिम पृष्ठ पर रफ कार्य करके उसे काट दे/क्रॉस (x) कर दें।
- उत्तरपुस्तिका के आंतरिक पृष्ठों पर दाहिने हाशिए में लाइन खींचकर सादा स्थान छोड़ रखा गया है। शेष स्थान रून्ड है। परीक्षार्थी दाहिने हाशिए के सादे स्थान में कुछ भी नहीं लिखेंगे, चूंकि यह भाग परीक्षक के उपयोग के लिए है।
- उत्तरपुस्तिका के पृष्ठों को मोड़ें- फाड़ें नहीं तथा बीच-बीच में व्यर्थ ही खाली न छोड़ें।
- प्रश्न-पत्र में दी हुई संख्या के अनुसार अपने उत्तरों की संख्या लिखें।
- व्हाइटनगर, ब्लेड तथा नाखून का इस्तेमाल करना सर्वथा वर्जित है, अन्यथा परीक्षाफल अमान्य कर दिया जाएगा।
- प्रश्नोत्तर के समाप्त होने पर अंतिम में नीचे एक क्षैतिज रेखा खींच दें।
- आंतरिक परीक्षक द्वारा उपलब्ध कराये गए उपस्थिति-पत्रक में परीक्षार्थी द्वारा यथा-स्तम्भ परीक्षा की तिथि अंकित करते हुए उत्तरपुस्तिका की क्रम संख्या लिखकर अपना हस्ताक्षर किया जाएगा। परीक्षार्थी की उपस्थिति, अनुपस्थिति एवं निष्कासन से संबंधित संगत गोले को नीले/काले पेन से परीक्षक द्वारा भरा जाएगा न कि परीक्षार्थी द्वारा।
- परीक्षार्थी अपनी उत्तरपुस्तिका को आन्तरिक परीक्षक के पास जमा किये बिना परीक्षा भवन न छोड़ें।
- परीक्षा केंद्र में कैलकुलेटर, मोबाइल फोन, इयर फोन, पेजर, ब्लूटूथ या इस प्रकार का कोई अन्य इलेक्ट्रॉनिक उपकरण ले जाना सख्त मना है।
- जाँच परीक्षा में गैर-उत्प्रेषित या जाँच परीक्षा में अनुपस्थित छात्र/छात्रा इंटरमीडिएट वार्षिक प्रायोगिक परीक्षा, 2023 में कदापि सम्मिलित नहीं हो सकते हैं।



बिहार विद्यालय परीक्षा समिति, पटना  
BIHAR SCHOOL EXAMINATION BOARD, PATNA  
इंटरमीडिएट वार्षिक परीक्षा, 2023  
INTERMEDIATE ANNUAL EXAMINATION, 2023  
प्रायोगिक परीक्षा का प्रवेश पत्र  
Admit Card For Practical Examination

संकाय: बाणिज्य  
FACULTY: COMMERCE

\* BSEB UNIQUE Id:- 2211110013279  
कॉलेज/+2 स्कूल का नाम GAYA COLLEGE, GAYA  
परीक्षार्थी का नाम SHANI KUMAR  
माता का नाम LALITA DEVI  
पिता का नाम RAMANAND SAINIK  
परीक्षार्थी का आधार नं० 446562125787 दिव्यांग कोटि NO  
सूचीकरण संख्या/वर्ष R-210013632-21 परीक्षार्थी की कोटि REGULAR  
रोल कोड 21001 रोल क्रमांक 23020755 लिंग MALE



परीक्षा केंद्र का नाम GAYA COLLEGE, GAYA

प्रायोगिक परीक्षा के विषय (निर्धारित परीक्षा कार्यक्रम सहित)

प्रायोगिक विषय	विषय कोड	विषय का नाम	परीक्षा की तारीख
वैकल्पिक विषय	218	ENTREPRENEURSHIP	10.01.2023 to 20.01.2023
अतिरिक्त विषय			

संजीव कुमार

महाविद्यालय / +2 विद्यालय प्रधान का हस्ताक्षर  
एवं मुहर

परीक्षा नियंत्रक (30MA0)

परीक्षार्थी के लिए आवश्यक निर्देश

- \* BSEB UNIQUE Id सत्र 2021-23 परीक्षा के लिए सूचीकृत नियमित (Regular) तथा स्वतंत्र (Private) परीक्षार्थी के लिए जारी किया गया है। इसलिए सत्र 2021-23 से पूर्व के सूचीकृत परीक्षार्थी के लिए BSEB UNIQUE Id मान्य नहीं है।
- प्रायोगिक परीक्षा दिनांक 10.01.2023 से 20.01.2023 तक संचालित होगी। केन्द्राधीक्षक दिनांक 10.01.2023 से 20.01.2023 तक की अवधि में परीक्षार्थियों की संख्या के अनुसार तिथि एवं पाली का निर्धारण करके प्रायोगिक परीक्षा केंद्र पर आवंटित सभी परीक्षार्थियों के प्रायोगिक विषयों की परीक्षा आयोजित करेंगे।
- परीक्षार्थी अपने इस प्रवेश-पत्र में उल्लिखित प्रायोगिक परीक्षा केंद्र पर दिनांक 10.01.2023 को पूर्वाह्न 09:00 बजे अनिवार्य रूप से जाकर परीक्षा केंद्र के परिसर की सूचना पट्ट से यह जानकारी प्राप्त कर लेंगे कि उनके द्वारा चयनित विषय की प्रायोगिक परीक्षा किस तिथि एवं किस पाली में संचालित होगी, जिसमें उन्हें सम्मिलित होना अनिवार्य है।
- परीक्षार्थी के प्रत्येक प्रायोगिक विषय की परीक्षा के लिए 08 पृष्ठों की केवल एक ही उत्तरपुस्तिका मिलेगी। अतिरिक्त उत्तरपुस्तिका नहीं दी जाएगी। परीक्षार्थी उत्तरपुस्तिका लेते ही यह सुनिश्चित कर लें कि इसमें 8 पृष्ठ हैं एवं सही क्रम में हैं।
- उत्तरपुस्तिका प्राप्त होते ही परीक्षार्थी अपने प्रवेश-पत्र तथा उत्तरपुस्तिका पर मुद्रित विवरणों (Details) का मिलान कर यह अवश्य सुनिश्चित हो लें कि जो उत्तरपुस्तिका परीक्षक द्वारा उन्हें दी गई है, वह उन्हीं की है। भिन्न विवरणों की उत्तरपुस्तिका प्राप्त होने पर उसे तुरंत परीक्षक को वापस लौटा दिया जाए।
- उत्तरपुस्तिका प्राप्त होने पर परीक्षार्थी उनके आवरण पृष्ठ के पीछे अंकित "परीक्षार्थियों के लिए निर्देश" अवश्य पढ़ें एवं उसका अनुपालन करें।
- परीक्षार्थी अपनी उत्तरपुस्तिका के कवर पृष्ठ के ऊपरी बायें तथा दायें भागों में क्रमांक-(1) में अपने उत्तर देने का माध्यम अंकित करते हुए क्रमांक-(2) में अपना पूर्ण हस्ताक्षर अंकित करें। इसके अलावा अन्य मुद्रित विवरणों में किसी भी प्रकार से कोई छेड़-छाड़ नहीं करें।
- प्रायोगिक परीक्षा की उत्तरपुस्तिका के आवरण पृष्ठ के निचले बायें एवं दायें भागों को परीक्षार्थी द्वारा कदापि नहीं भरा जाएगा। अगर परीक्षार्थी इस भाग को भरते हैं, तो परीक्षार्थी का इस विषय में परीक्षाफल रद्द किया जा सकता है। ये दोनों भाग आंतरिक/बाह्य परीक्षकों को भरने के लिए दिया गया है।
- उत्तरपुस्तिका के पन्नों के दोनों पृष्ठों पर तथा प्रत्येक लाइन पर लिखें एवं पृष्ठों को नष्ट न करें।
- यदि रफ कार्य करने की आवश्यकता हो, तो परीक्षार्थी उत्तरपुस्तिका के अंतिम पृष्ठ पर रफ कार्य करके उसे काट दे/क्रॉस (x) कर दें।
- उत्तरपुस्तिका के आंतरिक पृष्ठों पर दाहिने हाशिए में लाइन खींचकर सादा स्थान छोड़ रखा गया है। शेष स्थान रून्ड है। परीक्षार्थी दाहिने हाशिए के सादे स्थान में कुछ भी नहीं लिखेंगे, चूंकि यह भाग परीक्षक के उपयोग के लिए है।
- उत्तरपुस्तिका के पृष्ठों को मोड़ें- फाड़ें नहीं तथा बीच-बीच में व्यर्थ ही खाली न छोड़ें।
- प्रश्न-पत्र में दी हुई संख्या के अनुसार अपने उत्तरों की संख्या लिखें।
- व्हाइटनगर, ब्लेड तथा नाखून का इस्तेमाल करना सर्वथा वर्जित है, अन्यथा परीक्षाफल अमान्य कर दिया जाएगा।
- प्रश्नोत्तर के समाप्त होने पर अंतिम में नीचे एक क्षैतिज रेखा खींच दें।
- आंतरिक परीक्षक द्वारा उपलब्ध कराये गए उपस्थिति-पत्रक में परीक्षार्थी द्वारा यथा-स्तम्भ परीक्षा की तिथि अंकित करते हुए उत्तरपुस्तिका की क्रम संख्या लिखकर अपना हस्ताक्षर किया जाएगा। परीक्षार्थी की उपस्थिति, अनुपस्थिति एवं निष्कासन से संबंधित संगत गोले को नीले/काले पेन से परीक्षक द्वारा भरा जाएगा न कि परीक्षार्थी द्वारा।
- परीक्षार्थी अपनी उत्तरपुस्तिका को आन्तरिक परीक्षक के पास जमा किये बिना परीक्षा भवन न छोड़ें।
- परीक्षा केंद्र में कैलकुलेटर, मोबाइल फोन, इयर फोन, पेजर, ब्लूटूथ या इस प्रकार का कोई अन्य इलेक्ट्रॉनिक उपकरण ले जाना सख्त मना है।
- जाँच परीक्षा में गैर-उत्प्रेषित या जाँच परीक्षा में अनुपस्थित छात्र/छात्रा इंटरमीडिएट वार्षिक प्रायोगिक परीक्षा, 2023 में कदापि सम्मिलित नहीं हो सकते हैं।





बिहार विद्यालय परीक्षा समिति, पटना  
BIHAR SCHOOL EXAMINATION BOARD, PATNA  
इंटरमीडिएट वार्षिक परीक्षा, 2023  
INTERMEDIATE ANNUAL EXAMINATION, 2023  
प्रायोगिक परीक्षा का प्रवेश पत्र  
Admit Card For Practical Examination

संकाय: बाणिज्य  
FACULTY: COMMERCE

\* BSEB UNIQUE Id:- 2212110010941  
कॉलेज/+2 स्कूल का नाम GAYA COLLEGE, GAYA  
परीक्षार्थी का नाम SANJANA KUMARI  
माता का नाम NIRMALA DEVI  
पिता का नाम SANJAY KUMAR  
परीक्षार्थी का आधार नं० 228533966300 दिव्यांग कोटि NO  
सूचीकरण संख्या/वर्ष R-210013169-21 परीक्षार्थी की कोटि REGULAR  
रोल कोड 21001 रोल क्रमांक 23020298 लिंग FEMALE



परीक्षा केंद्र का नाम GAYA COLLEGE, GAYA

प्रायोगिक परीक्षा के विषय (निर्धारित परीक्षा कार्यक्रम सहित)

प्रायोगिक विषय	विषय कोड	विषय का नाम	परीक्षा की तारीख
वैकल्पिक विषय	218	ENTREPRENEURSHIP	10.01.2023 to 20.01.2023
अतिरिक्त विषय			

संजीव कुमार

महाविद्यालय / +2 विद्यालय प्रधान का हस्ताक्षर  
एवं मुहर

परीक्षा नियंत्रक (30MA0)

परीक्षार्थी के लिए आवश्यक निर्देश

- \* BSEB UNIQUE Id सत्र 2021-23 परीक्षा के लिए सूचीकृत नियमित (Regular) तथा स्वतंत्र (Private) परीक्षार्थी के लिए जारी किया गया है। इसलिए सत्र 2021-23 से पूर्व के सूचीकृत परीक्षार्थी के लिए BSEB UNIQUE Id मान्य नहीं है।
- प्रायोगिक परीक्षा दिनांक 10.01.2023 से 20.01.2023 तक संचालित होगी। केन्द्राधीक्षक दिनांक 10.01.2023 से 20.01.2023 तक की अवधि में परीक्षार्थियों की संख्या के अनुसार तिथि एवं पाली का निर्धारण करके प्रायोगिक परीक्षा केंद्र पर आवंटित सभी परीक्षार्थियों के प्रायोगिक विषयों की परीक्षा आयोजित करेंगे।
- परीक्षार्थी अपने इस प्रवेश-पत्र में उल्लिखित प्रायोगिक परीक्षा केंद्र पर दिनांक 10.01.2023 को पूर्वाह्न 09:00 बजे अनिवार्य रूप से जाकर परीक्षा केंद्र के परिसर की सूचना पट्ट से यह जानकारी प्राप्त कर लेंगे कि उनके द्वारा चयनित विषय की प्रायोगिक परीक्षा किस तिथि एवं किस पाली में संचालित होगी, जिसमें उन्हें सम्मिलित होना अनिवार्य है।
- परीक्षार्थी के प्रत्येक प्रायोगिक विषय की परीक्षा के लिए 08 पृष्ठों की केवल एक ही उत्तरपुस्तिका मिलेगी। अतिरिक्त उत्तरपुस्तिका नहीं दी जाएगी। परीक्षार्थी उत्तरपुस्तिका लेते ही यह सुनिश्चित कर लें कि इसमें 8 पृष्ठ हैं एवं सही क्रम में हैं।
- उत्तरपुस्तिका प्राप्त होते ही परीक्षार्थी अपने प्रवेश-पत्र तथा उत्तरपुस्तिका पर मुद्रित विवरणों (Details) का मिलान कर यह अवश्य सुनिश्चित हो लें कि जो उत्तरपुस्तिका परीक्षक द्वारा उन्हें दी गई है, वह उन्हीं की है। भिन्न विवरणों की उत्तरपुस्तिका प्राप्त होने पर उसे तुरंत परीक्षक को वापस लौटा दिया जाए।
- उत्तरपुस्तिका प्राप्त होने पर परीक्षार्थी उनके आवरण पृष्ठ के पीछे अंकित "परीक्षार्थियों के लिए निर्देश" अवश्य पढ़ें एवं उसका अनुपालन करें।
- परीक्षार्थी अपनी उत्तरपुस्तिका के कवर पृष्ठ के ऊपरी बायें तथा दायें भागों में क्रमांक-(1) में अपने उत्तर देने का माध्यम अंकित करते हुए क्रमांक-(2) में अपना पूर्ण हस्ताक्षर अंकित करें। इसके अलावा अन्य मुद्रित विवरणों में किसी भी प्रकार से कोई छेड़-छाड़ नहीं करें।
- प्रायोगिक परीक्षा की उत्तरपुस्तिका के आवरण पृष्ठ के निचले बायें एवं दायें भागों को परीक्षार्थी द्वारा कदापि नहीं भरा जाएगा। अगर परीक्षार्थी इस भाग को भरते हैं, तो परीक्षार्थी का इस विषय में परीक्षाफल रद्द किया जा सकता है। ये दोनों भाग आंतरिक/बाह्य परीक्षकों को भरने के लिए दिया गया है।
- उत्तरपुस्तिका के पन्नों के दोनों पृष्ठों पर तथा प्रत्येक लाइन पर लिखें एवं पृष्ठों को नष्ट न करें।
- यदि रफ कार्य करने की आवश्यकता हो, तो परीक्षार्थी उत्तरपुस्तिका के अंतिम पृष्ठ पर रफ कार्य करके उसे काट दे/क्रॉस (x) कर दें।
- उत्तरपुस्तिका के आंतरिक पृष्ठों पर दाहिने हाशिए में लाइन खींचकर सादा स्थान छोड़ रखा गया है। शेष स्थान रून्ड है। परीक्षार्थी दाहिने हाशिए के सादे स्थान में कुछ भी नहीं लिखेंगे, चूंकि यह भाग परीक्षक के उपयोग के लिए है।
- उत्तरपुस्तिका के पृष्ठों को मोड़ें- फाड़ें नहीं तथा बीच-बीच में व्यर्थ ही खाली न छोड़ें।
- प्रश्न-पत्र में दी हुई संख्या के अनुसार अपने उत्तरों की संख्या लिखें।
- व्हाइटनगर, ब्लेड तथा नाखून का इस्तेमाल करना सर्वथा वर्जित है, अन्यथा परीक्षाफल अमान्य कर दिया जाएगा।
- प्रश्नोत्तर के समाप्त होने पर अंतिम में नीचे एक क्षैतिज रेखा खींच दें।
- आंतरिक परीक्षक द्वारा उपलब्ध कराये गए उपस्थिति-पत्रक में परीक्षार्थी द्वारा यथा-स्तम्भ परीक्षा की तिथि अंकित करते हुए उत्तरपुस्तिका की क्रम संख्या लिखकर अपना हस्ताक्षर किया जाएगा। परीक्षार्थी की उपस्थिति, अनुपस्थिति एवं निष्कासन से संबंधित संगत गोले को नीले/काले पेन से परीक्षक द्वारा भरा जाएगा न कि परीक्षार्थी द्वारा।
- परीक्षार्थी अपनी उत्तरपुस्तिका को आन्तरिक परीक्षक के पास जमा किये बिना परीक्षा भवन न छोड़ें।
- परीक्षा केंद्र में कैलकुलेटर, मोबाइल फोन, इयर फोन, पेजर, ब्लूटूथ या इस प्रकार का कोई अन्य इलेक्ट्रॉनिक उपकरण ले जाना सख्त मना है।
- जाँच परीक्षा में गैर-उत्प्रेषित या जाँच परीक्षा में अनुपस्थित छात्र/छात्रा इंटरमीडिएट वार्षिक प्रायोगिक परीक्षा, 2023 में कदापि सम्मिलित नहीं हो सकते हैं।



बिहार विद्यालय परीक्षा समिति, पटना  
BIHAR SCHOOL EXAMINATION BOARD, PATNA  
इंटरमीडिएट वार्षिक परीक्षा, 2023  
INTERMEDIATE ANNUAL EXAMINATION, 2023  
प्रायोगिक परीक्षा का प्रवेश पत्र  
Admit Card For Practical Examination

संकाय: बाणिज्य  
FACULTY: COMMERCE

\* BSEB UNIQUE Id:- 2212110011086  
कॉलेज/+2 स्कूल का नाम GAYA COLLEGE, GAYA  
परीक्षार्थी का नाम SIMRAN KUMARI  
माता का नाम BIBHA DEVI  
पिता का नाम UMESH KUMAR SINGH  
परीक्षार्थी का आधार नं० 573657036703 दिव्यांग कोटि NO  
सूचीकरण संख्या/वर्ष R-210013214-21 परीक्षार्थी की कोटि REGULAR  
रोल कोड 21001 रोल क्रमांक 23020343 लिंग FEMALE



परीक्षा केंद्र का नाम GAYA COLLEGE, GAYA

प्रायोगिक परीक्षा के विषय (निर्धारित परीक्षा कार्यक्रम सहित)

प्रायोगिक विषय	विषय कोड	विषय का नाम	परीक्षा की तारीख
वैकल्पिक विषय	218	ENTREPRENEURSHIP	10.01.2023 to 20.01.2023
अतिरिक्त विषय			

संजीव कुमार

महाविद्यालय / +2 विद्यालय प्रधान का हस्ताक्षर  
एवं मुहर

परीक्षा नियंत्रक (30MA0)

परीक्षार्थी के लिए आवश्यक निर्देश

- \* BSEB UNIQUE Id सत्र 2021-23 परीक्षा के लिए सूचीकृत नियमित (Regular) तथा स्वतंत्र (Private) परीक्षार्थी के लिए जारी किया गया है। इसलिए सत्र 2021-23 से पूर्व के सूचीकृत परीक्षार्थी के लिए BSEB UNIQUE Id मान्य नहीं है।
- प्रायोगिक परीक्षा दिनांक 10.01.2023 से 20.01.2023 तक संचालित होगी। केन्द्राधीक्षक दिनांक 10.01.2023 से 20.01.2023 तक की अवधि में परीक्षार्थियों की संख्या के अनुसार तिथि एवं पाली का निर्धारण करके प्रायोगिक परीक्षा केंद्र पर आवंटित सभी परीक्षार्थियों के प्रायोगिक विषयों की परीक्षा आयोजित करेंगे।
- परीक्षार्थी अपने इस प्रवेश-पत्र में उल्लिखित प्रायोगिक परीक्षा केंद्र पर दिनांक 10.01.2023 को पूर्वाह्न 09:00 बजे अनिवार्य रूप से जाकर परीक्षा केंद्र के परिसर की सूचना पट्ट से यह जानकारी प्राप्त कर लेंगे कि उनके द्वारा चयनित विषय की प्रायोगिक परीक्षा किस तिथि एवं किस पाली में संचालित होगी, जिसमें उन्हें सम्मिलित होना अनिवार्य है।
- परीक्षार्थी के प्रत्येक प्रायोगिक विषय की परीक्षा के लिए 08 पृष्ठों की केवल एक ही उत्तरपुस्तिका मिलेगी। अतिरिक्त उत्तरपुस्तिका नहीं दी जाएगी। परीक्षार्थी उत्तरपुस्तिका लेते ही यह सुनिश्चित कर लें कि इसमें 8 पृष्ठ हैं एवं सही क्रम में हैं।
- उत्तरपुस्तिका प्राप्त होते ही परीक्षार्थी अपने प्रवेश-पत्र तथा उत्तरपुस्तिका पर मुद्रित विवरणों (Details) का मिलान कर यह अवश्य सुनिश्चित हो लें कि जो उत्तरपुस्तिका परीक्षक द्वारा उन्हें दी गई है, वह उन्हीं की है। भिन्न विवरणों की उत्तरपुस्तिका प्राप्त होने पर उसे तुरंत परीक्षक को वापस लौटा दिया जाए।
- उत्तरपुस्तिका प्राप्त होने पर परीक्षार्थी उनके आवरण पृष्ठ के पीछे अंकित "परीक्षार्थियों के लिए निर्देश" अवश्य पढ़ें एवं उसका अनुपालन करें।
- परीक्षार्थी अपनी उत्तरपुस्तिका के कवर पृष्ठ के ऊपरी बायें तथा दायें भागों में क्रमांक-(1) में अपने उत्तर देने का माध्यम अंकित करते हुए क्रमांक-(2) में अपना पूर्ण हस्ताक्षर अंकित करें। इसके अलावा अन्य मुद्रित विवरणों में किसी भी प्रकार से कोई छेड़-छाड़ नहीं करें।
- प्रायोगिक परीक्षा की उत्तरपुस्तिका के आवरण पृष्ठ के निचले बायें एवं दायें भागों को परीक्षार्थी द्वारा कदापि नहीं भरा जाएगा। अगर परीक्षार्थी इस भाग को भरते हैं, तो परीक्षार्थी का इस विषय में परीक्षाफल रद्द किया जा सकता है। ये दोनों भाग आंतरिक/बाह्य परीक्षकों को भरने के लिए दिया गया है।
- उत्तरपुस्तिका के पन्नों के दोनों पृष्ठों पर तथा प्रत्येक लाइन पर लिखें एवं पृष्ठों को नष्ट न करें।
- यदि रफ कार्य करने की आवश्यकता हो, तो परीक्षार्थी उत्तरपुस्तिका के अंतिम पृष्ठ पर रफ कार्य करके उसे काट दे/क्रॉस (x) कर दें।
- उत्तरपुस्तिका के आंतरिक पृष्ठों पर दाहिने हाशिए में लाइन खींचकर सादा स्थान छोड़ रखा गया है। शेष स्थान रून्ड है। परीक्षार्थी दाहिने हाशिए के सादे स्थान में कुछ भी नहीं लिखेंगे, चूंकि यह भाग परीक्षक के उपयोग के लिए है।
- उत्तरपुस्तिका के पृष्ठों को मोड़ें- फाड़ें नहीं तथा बीच-बीच में व्यर्थ ही खाली न छोड़ें।
- प्रश्न-पत्र में दी हुई संख्या के अनुसार अपने उत्तरों की संख्या लिखें।
- व्हाइटनगर, ब्लेड तथा नाखून का इस्तेमाल करना सर्वथा वर्जित है, अन्यथा परीक्षाफल अमान्य कर दिया जाएगा।
- प्रश्नोत्तर के समाप्त होने पर अंतिम में नीचे एक क्षैतिज रेखा खींच दें।
- आंतरिक परीक्षक द्वारा उपलब्ध कराये गए उपस्थिति-पत्रक में परीक्षार्थी द्वारा यथा-स्तम्भ परीक्षा की तिथि अंकित करते हुए उत्तरपुस्तिका की क्रम संख्या लिखकर अपना हस्ताक्षर किया जाएगा। परीक्षार्थी की उपस्थित, अनुपस्थित एवं निष्कासन से संबंधित संगत गोले को नीले/काले पेन से परीक्षक द्वारा भरा जाएगा न कि परीक्षार्थी द्वारा।
- परीक्षार्थी अपनी उत्तरपुस्तिका को आन्तरिक परीक्षक के पास जमा किये बिना परीक्षा भवन न छोड़ें।
- परीक्षा केंद्र में कैलकुलेटर, मोबाइल फोन, इयर फोन, पेजर, ब्लूटूथ या इस प्रकार का कोई अन्य इलेक्ट्रॉनिक उपकरण ले जाना सख्त मना है।
- जाँच परीक्षा में गैर-उत्प्रेषित या जाँच परीक्षा में अनुपस्थित छात्र/छात्रा इंटरमीडिएट वार्षिक प्रायोगिक परीक्षा, 2023 में कदापि सम्मिलित नहीं हो सकते हैं।



बिहार विद्यालय परीक्षा समिति, पटना  
BIHAR SCHOOL EXAMINATION BOARD, PATNA  
इंटरमीडिएट वार्षिक परीक्षा, 2023  
INTERMEDIATE ANNUAL EXAMINATION, 2023  
प्रायोगिक परीक्षा का प्रवेश पत्र  
Admit Card For Practical Examination

संकाय: बाणिज्य  
FACULTY: COMMERCE

\* BSEB UNIQUE Id:- 2211110012714  
कॉलेज/+2 स्कूल का नाम GAYA COLLEGE, GAYA  
परीक्षार्थी का नाम PRIYADARSHI KUMAR  
माता का नाम SONFI DEVI  
पिता का नाम SURENDRA YADAV  
परीक्षार्थी का आधार नं० 265721013128 दिव्यांग कोटि NO  
सूचीकरण संख्या/वर्ष R-210013532-21 परीक्षार्थी की कोटि REGULAR  
रोल कोड 21001 रोल क्रमांक 23020657 लिंग MALE



परीक्षा केंद्र का नाम GAYA COLLEGE, GAYA

प्रायोगिक परीक्षा के विषय (निर्धारित परीक्षा कार्यक्रम सहित)

प्रायोगिक विषय	विषय कोड	विषय का नाम	परीक्षा की तारीख
वैकल्पिक विषय	218	ENTREPRENEURSHIP	10.01.2023 to 20.01.2023
अतिरिक्त विषय			

संजीव कुमार

महाविद्यालय / +2 विद्यालय प्रधान का हस्ताक्षर  
एवं मुहर

परीक्षा नियंत्रक (30MA0)

परीक्षार्थी के लिए आवश्यक निर्देश


- \* BSEB UNIQUE Id सत्र 2021-23 परीक्षा के लिए सूचीकृत नियमित (Regular) तथा स्वतंत्र (Private) परीक्षार्थी के लिए जारी किया गया है। इसलिए सत्र 2021-23 से पूर्व के सूचीकृत परीक्षार्थी के लिए BSEB UNIQUE Id मान्य नहीं है।
- प्रायोगिक परीक्षा दिनांक 10.01.2023 से 20.01.2023 तक संचालित होगी। केन्द्राधीक्षक दिनांक 10.01.2023 से 20.01.2023 तक की अवधि में परीक्षार्थियों की संख्या के अनुसार तिथि एवं पाली का निर्धारण करके प्रायोगिक परीक्षा केंद्र पर आवंटित सभी परीक्षार्थियों के प्रायोगिक विषयों की परीक्षा आयोजित करेंगे।
- परीक्षार्थी अपने इस प्रवेश-पत्र में उल्लिखित प्रायोगिक परीक्षा केंद्र पर दिनांक 10.01.2023 को पूर्वाह्न 09:00 बजे अनिवार्य रूप से जाकर परीक्षा केंद्र के परिसर की सूचना पट्ट से यह जानकारी प्राप्त कर लेंगे कि उनके द्वारा चयनित विषय की प्रायोगिक परीक्षा किस तिथि एवं किस पाली में संचालित होगी, जिसमें उन्हें सम्मिलित होना अनिवार्य है।
- परीक्षार्थी के प्रत्येक प्रायोगिक विषय की परीक्षा के लिए 08 पृष्ठों की केवल एक ही उत्तरपुस्तिका मिलेगी। अतिरिक्त उत्तरपुस्तिका नहीं दी जाएगी। परीक्षार्थी उत्तरपुस्तिका लेते ही यह सुनिश्चित कर लें कि इसमें 8 पृष्ठ हैं एवं सही क्रम में हैं।
- उत्तरपुस्तिका प्राप्त होते ही परीक्षार्थी अपने प्रवेश-पत्र तथा उत्तरपुस्तिका पर मुद्रित विवरणों (Details) का मिलान कर यह अवश्य सुनिश्चित हो लें कि जो उत्तरपुस्तिका परीक्षक द्वारा उन्हें दी गई है, वह उन्हीं की है। भिन्न विवरणों की उत्तरपुस्तिका प्राप्त होने पर उसे तुरंत परीक्षक को वापस लौटा दिया जाए।
- उत्तरपुस्तिका प्राप्त होने पर परीक्षार्थी उनके आवरण पृष्ठ के पीछे अंकित "परीक्षार्थियों के लिए निर्देश" अवश्य पढ़ें एवं उसका अनुपालन करें।
- परीक्षार्थी अपनी उत्तरपुस्तिका के कवर पृष्ठ के ऊपरी बायें तथा दायें भागों में क्रमांक-(1) में अपने उत्तर देने का माध्यम अंकित करते हुए क्रमांक-(2) में अपना पूर्ण हस्ताक्षर अंकित करें। इसके अलावा अन्य मुद्रित विवरणों में किसी भी प्रकार से कोई छेड़-छाड़ नहीं करें।
- प्रायोगिक परीक्षा की उत्तरपुस्तिका के आवरण पृष्ठ के निचले बायें एवं दायें भागों को परीक्षार्थी द्वारा कदापि नहीं भरा जाएगा। अगर परीक्षार्थी इस भाग को भरते हैं, तो परीक्षार्थी का इस विषय में परीक्षाफल रद्द किया जा सकता है। ये दोनों भाग आंतरिक/बाह्य परीक्षकों को भरने के लिए दिया गया है।
- उत्तरपुस्तिका के पन्नों के दोनों पृष्ठों पर तथा प्रत्येक लाइन पर लिखें एवं पृष्ठों को नष्ट न करें।
- यदि रफ कार्य करने की आवश्यकता हो, तो परीक्षार्थी उत्तरपुस्तिका के अंतिम पृष्ठ पर रफ कार्य करके उसे काट दे/क्रॉस (x) कर दें।
- उत्तरपुस्तिका के आंतरिक पृष्ठों पर दाहिने हाशिए में लाइन खींचकर सादा स्थान छोड़ रखा गया है। शेष स्थान रून्ड है। परीक्षार्थी दाहिने हाशिए के सादे स्थान में कुछ भी नहीं लिखेंगे, चूंकि यह भाग परीक्षक के उपयोग के लिए है।
- उत्तरपुस्तिका के पृष्ठों को मोड़ें- फाड़ें नहीं तथा बीच-बीच में व्यर्थ ही खाली न छोड़ें।
- प्रश्न-पत्र में दी हुई संख्या के अनुसार अपने उत्तरों की संख्या लिखें।
- व्हाइटनगर, ब्लेड तथा नाखून का इस्तेमाल करना सर्वथा वर्जित है, अन्यथा परीक्षाफल अमान्य कर दिया जाएगा।
- प्रश्नोत्तर के समाप्त होने पर अंतिम में नीचे एक क्षैतिज रेखा खींच दें।
- आंतरिक परीक्षक द्वारा उपलब्ध कराये गए उपस्थिति-पत्रक में परीक्षार्थी द्वारा यथा-स्तम्भ परीक्षा की तिथि अंकित करते हुए उत्तरपुस्तिका की क्रम संख्या लिखकर अपना हस्ताक्षर किया जाएगा। परीक्षार्थी की उपस्थित, अनुपस्थित एवं निष्कासन से संबंधित संगत गोले को नीले/काले पेन से परीक्षक द्वारा भरा जाएगा न कि परीक्षार्थी द्वारा।
- परीक्षार्थी अपनी उत्तरपुस्तिका को आन्तरिक परीक्षक के पास जमा किये बिना परीक्षा भवन न छोड़ें।
- परीक्षा केंद्र में कैलकुलेटर, मोबाइल फोन, इयर फोन, पेजर, ब्लूटूथ या इस प्रकार का कोई अन्य इलेक्ट्रॉनिक उपकरण ले जाना सख्त मना है।
- जाँच परीक्षा में गैर-उत्प्रेषित या जाँच परीक्षा में अनुपस्थित छात्र/छात्रा इंटरमीडिएट वार्षिक प्रायोगिक परीक्षा, 2023 में कदापि सम्मिलित नहीं हो सकते हैं।



बिहार विद्यालय परीक्षा समिति, पटना  
BIHAR SCHOOL EXAMINATION BOARD, PATNA  
इंटरमीडिएट वार्षिक परीक्षा, 2023  
INTERMEDIATE ANNUAL EXAMINATION, 2023  
प्रायोगिक परीक्षा का प्रवेश पत्र  
Admit Card For Practical Examination

संकाय: बाणिज्य  
FACULTY: COMMERCE

\* BSEB UNIQUE Id:- 2211110013205  
कॉलेज/+2 स्कूल का नाम GAYA COLLEGE, GAYA  
परीक्षार्थी का नाम SANYAM KUMAR  
माता का नाम MUNNI DEVI  
पिता का नाम SANJAY KUMAR  
परीक्षार्थी का आधार नं० 793658908046 दिव्यांग कोटि NO  
सूचीकरण संख्या/वर्ष R-210013621-21 परीक्षार्थी की कोटि REGULAR  
रोल कोड 21001 रोल क्रमांक 23020745 लिंग MALE



परीक्षा केंद्र का नाम GAYA COLLEGE, GAYA

प्रायोगिक परीक्षा के विषय (निर्धारित परीक्षा कार्यक्रम सहित)

प्रायोगिक विषय	विषय कोड	विषय का नाम	परीक्षा की तारीख
वैकल्पिक विषय	218	ENTREPRENEURSHIP	10.01.2023 to 20.01.2023
अतिरिक्त विषय			

संजीव कुमार

महाविद्यालय / +2 विद्यालय प्रधान का हस्ताक्षर  
एवं मुहर

परीक्षा नियंत्रक (30MA0)

परीक्षार्थी के लिए आवश्यक निर्देश

- \* BSEB UNIQUE Id सत्र 2021-23 परीक्षा के लिए सूचीकृत नियमित (Regular) तथा स्वतंत्र (Private) परीक्षार्थी के लिए जारी किया गया है। इसलिए सत्र 2021-23 से पूर्व के सूचीकृत परीक्षार्थी के लिए BSEB UNIQUE Id मान्य नहीं है।
- प्रायोगिक परीक्षा दिनांक 10.01.2023 से 20.01.2023 तक संचालित होगी। केन्द्राधीक्षक दिनांक 10.01.2023 से 20.01.2023 तक की अवधि में परीक्षार्थियों की संख्या के अनुसार तिथि एवं पाली का निर्धारण करके प्रायोगिक परीक्षा केंद्र पर आवंटित सभी परीक्षार्थियों के प्रायोगिक विषयों की परीक्षा आयोजित करेंगे।
- परीक्षार्थी अपने इस प्रवेश-पत्र में उल्लिखित प्रायोगिक परीक्षा केंद्र पर दिनांक 10.01.2023 को पूर्वाह्न 09:00 बजे अनिवार्य रूप से जाकर परीक्षा केंद्र के परिसर की सूचना पट्ट से यह जानकारी प्राप्त कर लेंगे कि उनके द्वारा चयनित विषय की प्रायोगिक परीक्षा किस तिथि एवं किस पाली में संचालित होगी, जिसमें उन्हें सम्मिलित होना अनिवार्य है।
- परीक्षार्थी के प्रत्येक प्रायोगिक विषय की परीक्षा के लिए 08 पृष्ठों की केवल एक ही उत्तरपुस्तिका मिलेगी। अतिरिक्त उत्तरपुस्तिका नहीं दी जाएगी। परीक्षार्थी उत्तरपुस्तिका लेते ही यह सुनिश्चित कर लें कि इसमें 8 पृष्ठ हैं एवं सही क्रम में हैं।
- उत्तरपुस्तिका प्राप्त होते ही परीक्षार्थी अपने प्रवेश-पत्र तथा उत्तरपुस्तिका पर मुद्रित विवरणों (Details) का मिलान कर यह अवश्य सुनिश्चित हो लें कि जो उत्तरपुस्तिका परीक्षक द्वारा उन्हें दी गई है, वह उन्हीं की है। भिन्न विवरणों की उत्तरपुस्तिका प्राप्त होने पर उसे तुरंत परीक्षक को वापस लौटा दिया जाए।
- उत्तरपुस्तिका प्राप्त होने पर परीक्षार्थी उनके आवरण पृष्ठ के पीछे अंकित "परीक्षार्थियों के लिए निर्देश" अवश्य पढ़ें एवं उसका अनुपालन करें।
- परीक्षार्थी अपनी उत्तरपुस्तिका के कवर पृष्ठ के ऊपरी बायें तथा दायें भागों में क्रमांक-(1) में अपने उत्तर देने का माध्यम अंकित करते हुए क्रमांक-(2) में अपना पूर्ण हस्ताक्षर अंकित करें। इसके अलावा अन्य मुद्रित विवरणों में किसी भी प्रकार से कोई छेड़-छाड़ नहीं करें।
- प्रायोगिक परीक्षा की उत्तरपुस्तिका के आवरण पृष्ठ के निचले बायें एवं दायें भागों को परीक्षार्थी द्वारा कदापि नहीं भरा जाएगा। अगर परीक्षार्थी इस भाग को भरते हैं, तो परीक्षार्थी का इस विषय में परीक्षाफल रद्द किया जा सकता है। ये दोनों भाग आंतरिक/बाह्य परीक्षकों को भरने के लिए दिया गया है।
- उत्तरपुस्तिका के पन्नों के दोनों पृष्ठों पर तथा प्रत्येक लाइन पर लिखें एवं पृष्ठों को नष्ट न करें।
- यदि रफ कार्य करने की आवश्यकता हो, तो परीक्षार्थी उत्तरपुस्तिका के अंतिम पृष्ठ पर रफ कार्य करके उसे काट दे/क्रॉस (x) कर दें।
- उत्तरपुस्तिका के आंतरिक पृष्ठों पर दाहिने हाशिए में लाइन खींचकर सादा स्थान छोड़ रखा गया है। शेष स्थान रून्ड है। परीक्षार्थी दाहिने हाशिए के सादे स्थान में कुछ भी नहीं लिखेंगे, चूंकि यह भाग परीक्षक के उपयोग के लिए है।
- उत्तरपुस्तिका के पृष्ठों को मोड़ें- फाड़ें नहीं तथा बीच-बीच में व्यर्थ ही खाली न छोड़ें।
- प्रश्न-पत्र में दी हुई संख्या के अनुसार अपने उत्तरों की संख्या लिखें।
- व्हाइटनगर, ब्लेड तथा नाखून का इस्तेमाल करना सर्वथा वर्जित है, अन्यथा परीक्षाफल अमान्य कर दिया जाएगा।
- प्रश्नोत्तर के समाप्त होने पर अंतिम में नीचे एक क्षैतिज रेखा खींच दें।
- आंतरिक परीक्षक द्वारा उपलब्ध कराये गए उपस्थिति-पत्रक में परीक्षार्थी द्वारा यथा-स्तम्भ परीक्षा की तिथि अंकित करते हुए उत्तरपुस्तिका की क्रम संख्या लिखकर अपना हस्ताक्षर किया जाएगा। परीक्षार्थी की उपस्थिति, अनुपस्थिति एवं निष्कासन से संबंधित संगत गोले को नीले/काले पेन से परीक्षक द्वारा भरा जाएगा न कि परीक्षार्थी द्वारा।
- परीक्षार्थी अपनी उत्तरपुस्तिका को आन्तरिक परीक्षक के पास जमा किये बिना परीक्षा भवन न छोड़ें।
- परीक्षा केंद्र में कैलकुलेटर, मोबाइल फोन, इयर फोन, पेजर, ब्लूटूथ या इस प्रकार का कोई अन्य इलेक्ट्रॉनिक उपकरण ले जाना सख्त मना है।
- जाँच परीक्षा में गैर-उत्प्रेषित या जाँच परीक्षा में अनुपस्थित छात्र/छात्रा इंटरमीडिएट वार्षिक प्रायोगिक परीक्षा, 2023 में कदापि सम्मिलित नहीं हो सकते हैं।



बिहार विद्यालय परीक्षा समिति, पटना  
BIHAR SCHOOL EXAMINATION BOARD, PATNA  
इंटरमीडिएट वार्षिक परीक्षा, 2023  
INTERMEDIATE ANNUAL EXAMINATION, 2023  
प्रायोगिक परीक्षा का प्रवेश पत्र  
Admit Card For Practical Examination

संकाय: बाणिज्य  
FACULTY: COMMERCE

\* BSEB UNIQUE Id:- 2211110013356  
कॉलेज/+2 स्कूल का नाम GAYA COLLEGE, GAYA  
परीक्षार्थी का नाम SHUBHAM KUMAR  
माता का नाम BIBHA DEVI  
पिता का नाम SANJEEV KUMAR SINGH  
परीक्षार्थी का आधार नं० 545690384703 दिव्यांग कोटि NO  
सूचीकरण संख्या/वर्ष R-210013645-21 परीक्षार्थी की कोटि REGULAR  
रोल कोड 21001 रोल क्रमांक 23020768 लिंग MALE



परीक्षा केंद्र का नाम GAYA COLLEGE, GAYA

प्रायोगिक परीक्षा के विषय (निर्धारित परीक्षा कार्यक्रम सहित)

प्रायोगिक विषय	विषय कोड	विषय का नाम	परीक्षा की तारीख
वैकल्पिक विषय	218	ENTREPRENEURSHIP	10.01.2023 to 20.01.2023
अतिरिक्त विषय			

संजीव कुमार

महाविद्यालय / +2 विद्यालय प्रधान का हस्ताक्षर  
एवं मुहर

परीक्षा नियंत्रक (30MA0)

परीक्षार्थी के लिए आवश्यक निर्देश

- \* BSEB UNIQUE Id सत्र 2021-23 परीक्षा के लिए सूचीकृत नियमित (Regular) तथा स्वतंत्र (Private) परीक्षार्थी के लिए जारी किया गया है। इसलिए सत्र 2021-23 से पूर्व के सूचीकृत परीक्षार्थी के लिए BSEB UNIQUE Id मान्य नहीं है।
- प्रायोगिक परीक्षा दिनांक 10.01.2023 से 20.01.2023 तक संचालित होगी। केन्द्राधीक्षक दिनांक 10.01.2023 से 20.01.2023 तक की अवधि में परीक्षार्थियों की संख्या के अनुसार तिथि एवं पाली का निर्धारण करके प्रायोगिक परीक्षा केन्द्र पर आवंटित सभी परीक्षार्थियों के प्रायोगिक विषयों की परीक्षा आयोजित करेंगे।
- परीक्षार्थी अपने इस प्रवेश-पत्र में उल्लिखित प्रायोगिक परीक्षा केन्द्र पर दिनांक 10.01.2023 को पूर्वाह्न 09:00 बजे अनिवार्य रूप से जाकर परीक्षा केन्द्र के परिसर की सूचना पट्ट से यह जानकारी प्राप्त कर लेंगे कि उनके द्वारा चयनित विषय की प्रायोगिक परीक्षा किस तिथि एवं किस पाली में संचालित होगी, जिसमें उन्हें सम्मिलित होना अनिवार्य है।
- परीक्षार्थी के प्रत्येक प्रायोगिक विषय की परीक्षा के लिए 08 पृष्ठों की केवल एक ही उत्तरपुस्तिका मिलेगी। अतिरिक्त उत्तरपुस्तिका नहीं दी जाएगी। परीक्षार्थी उत्तरपुस्तिका लेते ही यह सुनिश्चित कर लें कि इसमें 8 पृष्ठ हैं एवं सही क्रम में हैं।
- उत्तरपुस्तिका प्राप्त होते ही परीक्षार्थी अपने प्रवेश-पत्र तथा उत्तरपुस्तिका पर मुद्रित विवरणों (Details) का मिलान कर यह अवश्य सुनिश्चित हो लें कि जो उत्तरपुस्तिका परीक्षक द्वारा उन्हें दी गई है, वह उन्हीं की है। भिन्न विवरणों की उत्तरपुस्तिका प्राप्त होने पर उसे तुरंत परीक्षक को वापस लौटा दिया जाए।
- उत्तरपुस्तिका प्राप्त होने पर परीक्षार्थी उनके आवरण पृष्ठ के पीछे अंकित "परीक्षार्थियों के लिए निर्देश" अवश्य पढ़ें एवं उसका अनुपालन करें।
- परीक्षार्थी अपनी उत्तरपुस्तिका के कवर पृष्ठ के ऊपरी बायें तथा दायें भागों में क्रमांक-(1) में अपने उत्तर देने का माध्यम अंकित करते हुए क्रमांक-(2) में अपना पूर्ण हस्ताक्षर अंकित करें। इसके अलावा अन्य मुद्रित विवरणों में किसी भी प्रकार से कोई छेड़-छाड़ नहीं करें।
- प्रायोगिक परीक्षा की उत्तरपुस्तिका के आवरण पृष्ठ के निचले बायें एवं दायें भागों को परीक्षार्थी द्वारा कदापि नहीं भरा जाएगा। अगर परीक्षार्थी इस भाग को भरते हैं, तो परीक्षार्थी का इस विषय में परीक्षाफल रद्द किया जा सकता है। ये दोनों भाग आंतरिक/बाह्य परीक्षकों को भरने के लिए दिया गया है।
- उत्तरपुस्तिका के पन्नों के दोनों पृष्ठों पर तथा प्रत्येक लाइन पर लिखें एवं पृष्ठों को नष्ट न करें।
- यदि रफ कार्य करने की आवश्यकता हो, तो परीक्षार्थी उत्तरपुस्तिका के अंतिम पृष्ठ पर रफ कार्य करके उसे काट दे/क्रॉस (x) कर दें।
- उत्तरपुस्तिका के आंतरिक पृष्ठों पर दाहिने हाशिए में लाइन खींचकर सादा स्थान छोड़ रखा गया है। शेष स्थान रून्ड है। परीक्षार्थी दाहिने हाशिए के सादे स्थान में कुछ भी नहीं लिखेंगे, चूंकि यह भाग परीक्षक के उपयोग के लिए है।
- उत्तरपुस्तिका के पृष्ठों को मोड़ें- फाड़ें नहीं तथा बीच-बीच में व्यर्थ ही खाली न छोड़ें।
- प्रश्न-पत्र में दी हुई संख्या के अनुसार अपने उत्तरों की संख्या लिखें।
- व्हाइटनगर, ब्लेड तथा नाखून का इस्तेमाल करना सर्वथा वर्जित है, अन्यथा परीक्षाफल अमान्य कर दिया जाएगा।
- प्रश्नोत्तर के समाप्त होने पर अंतिम में नीचे एक क्षैतिज रेखा खींच दें।
- आंतरिक परीक्षक द्वारा उपलब्ध कराये गए उपस्थिति-पत्रक में परीक्षार्थी द्वारा यथा-स्तम्भ परीक्षा की तिथि अंकित करते हुए उत्तरपुस्तिका की क्रम संख्या लिखकर अपना हस्ताक्षर किया जाएगा। परीक्षार्थी की उपस्थिति, अनुपस्थिति एवं निष्कासन से संबंधित संगत गोले को नीले/काले पेन से परीक्षक द्वारा भरा जाएगा न कि परीक्षार्थी द्वारा।
- परीक्षार्थी अपनी उत्तरपुस्तिका को आन्तरिक परीक्षक के पास जमा किये बिना परीक्षा भवन न छोड़ें।
- परीक्षा केन्द्र में कैलकुलेटर, मोबाइल फोन, इयर फोन, पेजर, ब्लूटूथ या इस प्रकार का कोई अन्य इलेक्ट्रॉनिक उपकरण ले जाना सख्त मना है।
- जाँच परीक्षा में गैर-उत्प्रेषित या जाँच परीक्षा में अनुपस्थित छात्र/छात्रा इंटरमीडिएट वार्षिक प्रायोगिक परीक्षा, 2023 में कदापि सम्मिलित नहीं हो सकते हैं।





बिहार विद्यालय परीक्षा समिति, पटना  
BIHAR SCHOOL EXAMINATION BOARD, PATNA  
इंटरमीडिएट वार्षिक परीक्षा, 2023  
INTERMEDIATE ANNUAL EXAMINATION, 2023  
प्रायोगिक परीक्षा का प्रवेश पत्र  
Admit Card For Practical Examination

संकाय: बाणिज्य  
FACULTY: COMMERCE

\* BSEB UNIQUE Id:- 2211110013111  
कॉलेज/+2 स्कूल का नाम GAYA COLLEGE, GAYA  
परीक्षार्थी का नाम SAGAR KUMAR  
माता का नाम GAYATRI DEVI  
पिता का नाम JITENDRA KUMAR  
परीक्षार्थी का आधार नं० 382562830830 दिव्यांग कोटि NO  
सूचीकरण संख्या/वर्ष R-210013605-21 परीक्षार्थी की कोटि REGULAR  
रोल कोड 21001 रोल क्रमांक 23020728 लिंग MALE



परीक्षा केंद्र का नाम GAYA COLLEGE, GAYA

प्रायोगिक परीक्षा के विषय (निर्धारित परीक्षा कार्यक्रम सहित)

प्रायोगिक विषय	विषय कोड	विषय का नाम	परीक्षा की तारीख
वैकल्पिक विषय	218	ENTREPRENEURSHIP	10.01.2023 to 20.01.2023
अतिरिक्त विषय			

संजीव कुमार

महाविद्यालय / +2 विद्यालय प्रधान का हस्ताक्षर  
एवं मुहर

परीक्षा नियंत्रक (30MA0)

परीक्षार्थी के लिए आवश्यक निर्देश

- \* BSEB UNIQUE Id सत्र 2021-23 परीक्षा के लिए सूचीकृत नियमित (Regular) तथा स्वतंत्र (Private) परीक्षार्थी के लिए जारी किया गया है। इसलिए सत्र 2021-23 से पूर्व के सूचीकृत परीक्षार्थी के लिए BSEB UNIQUE Id मान्य नहीं है।
- प्रायोगिक परीक्षा दिनांक 10.01.2023 से 20.01.2023 तक संचालित होगी। केन्द्राधीक्षक दिनांक 10.01.2023 से 20.01.2023 तक की अवधि में परीक्षार्थियों की संख्या के अनुसार तिथि एवं पाली का निर्धारण करके प्रायोगिक परीक्षा केंद्र पर आवंटित सभी परीक्षार्थियों के प्रायोगिक विषयों की परीक्षा आयोजित करेंगे।
- परीक्षार्थी अपने इस प्रवेश-पत्र में उल्लिखित प्रायोगिक परीक्षा केंद्र पर दिनांक 10.01.2023 को पूर्वाह्न 09:00 बजे अनिवार्य रूप से जाकर परीक्षा केंद्र के परिसर की सूचना पट्ट से यह जानकारी प्राप्त कर लेंगे कि उनके द्वारा चयनित विषय की प्रायोगिक परीक्षा किस तिथि एवं किस पाली में संचालित होगी, जिसमें उन्हें सम्मिलित होना अनिवार्य है।
- परीक्षार्थी के प्रत्येक प्रायोगिक विषय की परीक्षा के लिए 08 पृष्ठों की केवल एक ही उत्तरपुस्तिका मिलेगी। अतिरिक्त उत्तरपुस्तिका नहीं दी जाएगी। परीक्षार्थी उत्तरपुस्तिका लेते ही यह सुनिश्चित कर लें कि इसमें 8 पृष्ठ हैं एवं सही क्रम में हैं।
- उत्तरपुस्तिका प्राप्त होते ही परीक्षार्थी अपने प्रवेश-पत्र तथा उत्तरपुस्तिका पर मुद्रित विवरणों (Details) का मिलान कर यह अवश्य सुनिश्चित हो लें कि जो उत्तरपुस्तिका परीक्षक द्वारा उन्हें दी गई है, वह उन्हीं की है। भिन्न विवरणों की उत्तरपुस्तिका प्राप्त होने पर उसे तुरंत परीक्षक को वापस लौटा दिया जाए।
- उत्तरपुस्तिका प्राप्त होने पर परीक्षार्थी उनके आवरण पृष्ठ के पीछे अंकित "परीक्षार्थियों के लिए निर्देश" अवश्य पढ़ें एवं उसका अनुपालन करें।
- परीक्षार्थी अपनी उत्तरपुस्तिका के कवर पृष्ठ के ऊपरी बायें तथा दायें भागों में क्रमांक-(1) में अपने उत्तर देने का माध्यम अंकित करते हुए क्रमांक-(2) में अपना पूर्ण हस्ताक्षर अंकित करें। इसके अलावा अन्य मुद्रित विवरणों में किसी भी प्रकार से कोई छेड़-छाड़ नहीं करें।
- प्रायोगिक परीक्षा की उत्तरपुस्तिका के आवरण पृष्ठ के निचले बायें एवं दायें भागों को परीक्षार्थी द्वारा कदापि नहीं भरा जाएगा। अगर परीक्षार्थी इस भाग को भरते हैं, तो परीक्षार्थी का इस विषय में परीक्षाफल रद्द किया जा सकता है। ये दोनों भाग आंतरिक/बाह्य परीक्षकों को भरने के लिए दिया गया है।
- उत्तरपुस्तिका के पन्नों के दोनों पृष्ठों पर तथा प्रत्येक लाइन पर लिखें एवं पृष्ठों को नष्ट न करें।
- यदि रफ कार्य करने की आवश्यकता हो, तो परीक्षार्थी उत्तरपुस्तिका के अंतिम पृष्ठ पर रफ कार्य करके उसे काट दे/क्रॉस (x) कर दें।
- उत्तरपुस्तिका के आंतरिक पृष्ठों पर दाहिने हाशिए में लाइन खींचकर सादा स्थान छोड़ रखा गया है। शेष स्थान रून्ड है। परीक्षार्थी दाहिने हाशिए के सादे स्थान में कुछ भी नहीं लिखेंगे, चूंकि यह भाग परीक्षक के उपयोग के लिए है।
- उत्तरपुस्तिका के पृष्ठों को मोड़ें- फाड़ें नहीं तथा बीच-बीच में व्यर्थ ही खाली न छोड़ें।
- प्रश्न-पत्र में दी हुई संख्या के अनुसार अपने उत्तरों की संख्या लिखें।
- व्हाइटनगर, ब्लेड तथा नाखून का इस्तेमाल करना सर्वथा वर्जित है, अन्यथा परीक्षाफल अमान्य कर दिया जाएगा।
- प्रश्नोत्तर के समाप्त होने पर अंतिम में नीचे एक क्षैतिज रेखा खींच दें।
- आंतरिक परीक्षक द्वारा उपलब्ध कराये गए उपस्थिति-पत्रक में परीक्षार्थी द्वारा यथा-स्तम्भ परीक्षा की तिथि अंकित करते हुए उत्तरपुस्तिका की क्रम संख्या लिखकर अपना हस्ताक्षर किया जाएगा। परीक्षार्थी की उपस्थिति, अनुपस्थिति एवं निष्कासन से संबंधित संगत गोले को नीले/काले पेन से परीक्षक द्वारा भरा जाएगा न कि परीक्षार्थी द्वारा।
- परीक्षार्थी अपनी उत्तरपुस्तिका को आन्तरिक परीक्षक के पास जमा किये बिना परीक्षा भवन न छोड़ें।
- परीक्षा केंद्र में कैलकुलेटर, मोबाइल फोन, इयर फोन, पेजर, ब्लूटूथ या इस प्रकार का कोई अन्य इलेक्ट्रॉनिक उपकरण ले जाना सख्त मना है।
- जाँच परीक्षा में गैर-उत्प्रेषित या जाँच परीक्षा में अनुपस्थित छात्र/छात्रा इंटरमीडिएट वार्षिक प्रायोगिक परीक्षा, 2023 में कदापि सम्मिलित नहीं हो सकते हैं।



बिहार विद्यालय परीक्षा समिति, पटना  
BIHAR SCHOOL EXAMINATION BOARD, PATNA  
इंटरमीडिएट वार्षिक परीक्षा, 2023  
INTERMEDIATE ANNUAL EXAMINATION, 2023  
प्रायोगिक परीक्षा का प्रवेश पत्र  
Admit Card For Practical Examination

संकाय: बाणिज्य  
FACULTY: COMMERCE

\* BSEB UNIQUE Id:- 2211110011566  
कॉलेज/+2 स्कूल का नाम GAYA COLLEGE, GAYA  
परीक्षार्थी का नाम ANIKET KUMAR  
माता का नाम VEENA DEVI  
पिता का नाम SANJAY KUMAR  
परीक्षार्थी का आधार नं० 543267149404 दिव्यांग कोटि NO  
सूचीकरण संख्या/वर्ष R-210013313-21 परीक्षार्थी की कोटि REGULAR  
रोल कोड 21001 रोल क्रमांक 23020441 लिंग MALE



परीक्षा केंद्र का नाम GAYA COLLEGE, GAYA

प्रायोगिक परीक्षा के विषय (निर्धारित परीक्षा कार्यक्रम सहित)

प्रायोगिक विषय	विषय कोड	विषय का नाम	परीक्षा की तारीख
वैकल्पिक विषय	218	ENTREPRENEURSHIP	10.01.2023 to 20.01.2023
अतिरिक्त विषय			

संजीव कुमार

महाविद्यालय / +2 विद्यालय प्रधान का हस्ताक्षर  
एवं मुहर

परीक्षा नियंत्रक (30MA0)

परीक्षार्थी के लिए आवश्यक निर्देश

- \* BSEB UNIQUE Id सत्र 2021-23 परीक्षा के लिए सूचीकृत नियमित (Regular) तथा स्वतंत्र (Private) परीक्षार्थी के लिए जारी किया गया है। इसलिए सत्र 2021-23 से पूर्व के सूचीकृत परीक्षार्थी के लिए BSEB UNIQUE Id मान्य नहीं है।
- प्रायोगिक परीक्षा दिनांक 10.01.2023 से 20.01.2023 तक संचालित होगी। केन्द्राधीक्षक दिनांक 10.01.2023 से 20.01.2023 तक की अवधि में परीक्षार्थियों की संख्या के अनुसार तिथि एवं पाली का निर्धारण करके प्रायोगिक परीक्षा केंद्र पर आवंटित सभी परीक्षार्थियों के प्रायोगिक विषयों की परीक्षा आयोजित करेंगे।
- परीक्षार्थी अपने इस प्रवेश-पत्र में उल्लिखित प्रायोगिक परीक्षा केंद्र पर दिनांक 10.01.2023 को पूर्वाह्न 09:00 बजे अनिवार्य रूप से जाकर परीक्षा केंद्र के परिसर की सूचना पट्ट से यह जानकारी प्राप्त कर लेंगे कि उनके द्वारा चयनित विषय की प्रायोगिक परीक्षा किस तिथि एवं किस पाली में संचालित होगी, जिसमें उन्हें सम्मिलित होना अनिवार्य है।
- परीक्षार्थी के प्रत्येक प्रायोगिक विषय की परीक्षा के लिए 08 पृष्ठों की केवल एक ही उत्तरपुस्तिका मिलेगी। अतिरिक्त उत्तरपुस्तिका नहीं दी जाएगी। परीक्षार्थी उत्तरपुस्तिका लेते ही यह सुनिश्चित कर लें कि इसमें 8 पृष्ठ हैं एवं सही क्रम में हैं।
- उत्तरपुस्तिका प्राप्त होते ही परीक्षार्थी अपने प्रवेश-पत्र तथा उत्तरपुस्तिका पर मुद्रित विवरणों (Details) का मिलान कर यह अवश्य सुनिश्चित हो लें कि जो उत्तरपुस्तिका परीक्षक द्वारा उन्हें दी गई है, वह उन्हीं की है। भिन्न विवरणों की उत्तरपुस्तिका प्राप्त होने पर उसे तुरंत परीक्षक को वापस लौटा दिया जाए।
- उत्तरपुस्तिका प्राप्त होने पर परीक्षार्थी उनके आवरण पृष्ठ के पीछे अंकित "परीक्षार्थियों के लिए निर्देश" अवश्य पढ़ें एवं उसका अनुपालन करें।
- परीक्षार्थी अपनी उत्तरपुस्तिका के कवर पृष्ठ के ऊपरी बायें तथा दायें भागों में क्रमांक-(1) में अपने उत्तर देने का माध्यम अंकित करते हुए क्रमांक-(2) में अपना पूर्ण हस्ताक्षर अंकित करें। इसके अलावा अन्य मुद्रित विवरणों में किसी भी प्रकार से कोई छेड़-छाड़ नहीं करें।
- प्रायोगिक परीक्षा की उत्तरपुस्तिका के आवरण पृष्ठ के निचले बायें एवं दायें भागों को परीक्षार्थी द्वारा कदापि नहीं भरा जाएगा। अगर परीक्षार्थी इस भाग को भरते हैं, तो परीक्षार्थी का इस विषय में परीक्षाफल रद्द किया जा सकता है। ये दोनों भाग आंतरिक/बाह्य परीक्षकों को भरने के लिए दिया गया है।
- उत्तरपुस्तिका के पन्नों के दोनों पृष्ठों पर तथा प्रत्येक लाइन पर लिखें एवं पृष्ठों को नष्ट न करें।
- यदि रफ कार्य करने की आवश्यकता हो, तो परीक्षार्थी उत्तरपुस्तिका के अंतिम पृष्ठ पर रफ कार्य करके उसे काट दे/क्रॉस (x) कर दें।
- उत्तरपुस्तिका के आंतरिक पृष्ठों पर दाहिने हाशिए में लाइन खींचकर सादा स्थान छोड़ रखा गया है। शेष स्थान रून्ड है। परीक्षार्थी दाहिने हाशिए के सादे स्थान में कुछ भी नहीं लिखेंगे, चूंकि यह भाग परीक्षक के उपयोग के लिए है।
- उत्तरपुस्तिका के पृष्ठों को मोड़ें- फाड़ें नहीं तथा बीच-बीच में व्यर्थ ही खाली न छोड़ें।
- प्रश्न-पत्र में दी हुई संख्या के अनुसार अपने उत्तरों की संख्या लिखें।
- व्हाइटनगर, ब्लेड तथा नाखून का इस्तेमाल करना सर्वथा वर्जित है, अन्यथा परीक्षाफल अमान्य कर दिया जाएगा।
- प्रश्नोत्तर के समाप्त होने पर अंतिम में नीचे एक क्षैतिज रेखा खींच दें।
- आंतरिक परीक्षक द्वारा उपलब्ध कराये गए उपस्थिति-पत्रक में परीक्षार्थी द्वारा यथा-स्तम्भ परीक्षा की तिथि अंकित करते हुए उत्तरपुस्तिका की क्रम संख्या लिखकर अपना हस्ताक्षर किया जाएगा। परीक्षार्थी की उपस्थिति, अनुपस्थिति एवं निष्कासन से संबंधित संगत गोले को नीले/काले पेन से परीक्षक द्वारा भरा जाएगा न कि परीक्षार्थी द्वारा।
- परीक्षार्थी अपनी उत्तरपुस्तिका को आन्तरिक परीक्षक के पास जमा किये बिना परीक्षा भवन न छोड़ें।
- परीक्षा केंद्र में कैलकुलेटर, मोबाइल फोन, इयर फोन, पेजर, ब्लूटूथ या इस प्रकार का कोई अन्य इलेक्ट्रॉनिक उपकरण ले जाना सख्त मना है।
- जाँच परीक्षा में गैर-उत्प्रेषित या जाँच परीक्षा में अनुपस्थित छात्र/छात्रा इंटरमीडिएट वार्षिक प्रायोगिक परीक्षा, 2023 में कदापि सम्मिलित नहीं हो सकते हैं।



बिहार विद्यालय परीक्षा समिति, पटना  
BIHAR SCHOOL EXAMINATION BOARD, PATNA  
इंटरमीडिएट वार्षिक परीक्षा, 2023  
INTERMEDIATE ANNUAL EXAMINATION, 2023  
प्रायोगिक परीक्षा का प्रवेश पत्र  
Admit Card For Practical Examination

संकाय: बाणिज्य  
FACULTY: COMMERCE

\* BSEB UNIQUE Id:- 2211110011748  
कॉलेज/+2 स्कूल का नाम GAYA COLLEGE, GAYA  
परीक्षार्थी का नाम AYUSH KUMAR SHARMA  
माता का नाम ASHA SHARMA  
पिता का नाम ANANT SHARMA  
परीक्षार्थी का आधार नं० 904876232059 दिव्यांग कोटि NO  
सूचीकरण संख्या/वर्ष R-210013354-21 परीक्षार्थी की कोटि REGULAR  
रोल कोड 21001 रोल क्रमांक 23020482 लिंग MALE



परीक्षा केंद्र का नाम GAYA COLLEGE, GAYA

प्रायोगिक परीक्षा के विषय (निर्धारित परीक्षा कार्यक्रम सहित)

प्रायोगिक विषय	विषय कोड	विषय का नाम	परीक्षा की तारीख
वैकल्पिक विषय	218	ENTREPRENEURSHIP	10.01.2023 to 20.01.2023
अतिरिक्त विषय			

संजीव कुमार

महाविद्यालय / +2 विद्यालय प्रधान का हस्ताक्षर  
एवं मुहर

परीक्षा नियंत्रक (30MA0)

परीक्षार्थी के लिए आवश्यक निर्देश

- \* BSEB UNIQUE Id सत्र 2021-23 परीक्षा के लिए सूचीकृत नियमित (Regular) तथा स्वतंत्र (Private) परीक्षार्थी के लिए जारी किया गया है। इसलिए सत्र 2021-23 से पूर्व के सूचीकृत परीक्षार्थी के लिए BSEB UNIQUE Id मान्य नहीं है।
- प्रायोगिक परीक्षा दिनांक 10.01.2023 से 20.01.2023 तक संचालित होगी। केन्द्राधीक्षक दिनांक 10.01.2023 से 20.01.2023 तक की अवधि में परीक्षार्थियों की संख्या के अनुसार तिथि एवं पाली का निर्धारण करके प्रायोगिक परीक्षा केन्द्र पर आवंटित सभी परीक्षार्थियों के प्रायोगिक विषयों की परीक्षा आयोजित करेंगे।
- परीक्षार्थी अपने इस प्रवेश-पत्र में उल्लिखित प्रायोगिक परीक्षा केन्द्र पर दिनांक 10.01.2023 को पूर्वाह्न 09:00 बजे अनिवार्य रूप से जाकर परीक्षा केन्द्र के परिसर की सूचना पट्ट से यह जानकारी प्राप्त कर लेंगे कि उनके द्वारा चयनित विषय की प्रायोगिक परीक्षा किस तिथि एवं किस पाली में संचालित होगी, जिसमें उन्हें सम्मिलित होना अनिवार्य है।
- परीक्षार्थी के प्रत्येक प्रायोगिक विषय की परीक्षा के लिए 08 पृष्ठों की केवल एक ही उत्तरपुस्तिका मिलेगी। अतिरिक्त उत्तरपुस्तिका नहीं दी जाएगी। परीक्षार्थी उत्तरपुस्तिका लेते ही यह सुनिश्चित कर लें कि इसमें 8 पृष्ठ हैं एवं सही क्रम में हैं।
- उत्तरपुस्तिका प्राप्त होते ही परीक्षार्थी अपने प्रवेश-पत्र तथा उत्तरपुस्तिका पर मुद्रित विवरणों (Details) का मिलान कर यह अवश्य सुनिश्चित हो लें कि जो उत्तरपुस्तिका परीक्षक द्वारा उन्हें दी गई है, वह उन्हीं की है। भिन्न विवरणों की उत्तरपुस्तिका प्राप्त होने पर उसे तुरंत परीक्षक को वापस लौटा दिया जाए।
- उत्तरपुस्तिका प्राप्त होने पर परीक्षार्थी उनके आवरण पृष्ठ के पीछे अंकित "परीक्षार्थियों के लिए निर्देश" अवश्य पढ़ें एवं उसका अनुपालन करें।
- परीक्षार्थी अपनी उत्तरपुस्तिका के कवर पृष्ठ के ऊपरी बायें तथा दायें भागों में क्रमांक-(1) में अपने उत्तर देने का माध्यम अंकित करते हुए क्रमांक-(2) में अपना पूर्ण हस्ताक्षर अंकित करें। इसके अलावा अन्य मुद्रित विवरणों में किसी भी प्रकार से कोई छेड़-छाड़ नहीं करें।
- प्रायोगिक परीक्षा की उत्तरपुस्तिका के आवरण पृष्ठ के निचले बायें एवं दायें भागों को परीक्षार्थी द्वारा कदापि नहीं भरा जाएगा। अगर परीक्षार्थी इस भाग को भरते हैं, तो परीक्षार्थी का इस विषय में परीक्षाफल रद्द किया जा सकता है। ये दोनों भाग आंतरिक/बाह्य परीक्षकों को भरने के लिए दिया गया है।
- उत्तरपुस्तिका के पन्नों के दोनों पृष्ठों पर तथा प्रत्येक लाइन पर लिखें एवं पृष्ठों को नष्ट न करें।
- यदि रफ कार्य करने की आवश्यकता हो, तो परीक्षार्थी उत्तरपुस्तिका के अंतिम पृष्ठ पर रफ कार्य करके उसे काट दे/क्रॉस (x) कर दें।
- उत्तरपुस्तिका के आंतरिक पृष्ठों पर दाहिने हाशिए में लाइन खींचकर सादा स्थान छोड़ रखा गया है। शेष स्थान रून्ड है। परीक्षार्थी दाहिने हाशिए के सादे स्थान में कुछ भी नहीं लिखेंगे, चूंकि यह भाग परीक्षक के उपयोग के लिए है।
- उत्तरपुस्तिका के पृष्ठों को मोड़ें- फाड़ें नहीं तथा बीच-बीच में व्यर्थ ही खाली न छोड़ें।
- प्रश्न-पत्र में दी हुई संख्या के अनुसार अपने उत्तरों की संख्या लिखें।
- व्हाइटनगर, ब्लेड तथा नाखून का इस्तेमाल करना सर्वथा वर्जित है, अन्यथा परीक्षाफल अमान्य कर दिया जाएगा।
- प्रश्नोत्तर के समाप्त होने पर अंतिम में नीचे एक क्षैतिज रेखा खींच दें।
- आंतरिक परीक्षक द्वारा उपलब्ध कराये गए उपस्थिति-पत्रक में परीक्षार्थी द्वारा यथा-स्तम्भ परीक्षा की तिथि अंकित करते हुए उत्तरपुस्तिका की क्रम संख्या लिखकर अपना हस्ताक्षर किया जाएगा। परीक्षार्थी की उपस्थिति, अनुपस्थिति एवं निष्कासन से संबंधित संगत गोले को नीले/काले पेन से परीक्षक द्वारा भरा जाएगा न कि परीक्षार्थी द्वारा।
- परीक्षार्थी अपनी उत्तरपुस्तिका को आन्तरिक परीक्षक के पास जमा किये बिना परीक्षा भवन न छोड़ें।
- परीक्षा केन्द्र में कैलकुलेटर, मोबाइल फोन, इयर फोन, पेजर, ब्लूटूथ या इस प्रकार का कोई अन्य इलेक्ट्रॉनिक उपकरण ले जाना सख्त मना है।
- जाँच परीक्षा में गैर-उत्प्रेषित या जाँच परीक्षा में अनुपस्थित छात्र/छात्रा इंटरमीडिएट वार्षिक प्रायोगिक परीक्षा, 2023 में कदापि सम्मिलित नहीं हो सकते हैं।



बिहार विद्यालय परीक्षा समिति, पटना  
BIHAR SCHOOL EXAMINATION BOARD, PATNA  
इंटरमीडिएट वार्षिक परीक्षा, 2023  
INTERMEDIATE ANNUAL EXAMINATION, 2023  
प्रायोगिक परीक्षा का प्रवेश पत्र  
Admit Card For Practical Examination

संकाय: बाणिज्य  
FACULTY: COMMERCE

\* BSEB UNIQUE Id:- 2211110012295  
कॉलेज/+2 स्कूल का नाम GAYA COLLEGE, GAYA  
परीक्षार्थी का नाम MANJIT KUMAR  
माता का नाम SUNAINA DEVI  
पिता का नाम LALDEV YADAV  
परीक्षार्थी का आधार नं० 254012663577 दिव्यांग कोटि NO  
सूचीकरण संख्या/वर्ष R-210013454-21 परीक्षार्थी की कोटि REGULAR  
रोल कोड 21001 रोल क्रमांक 23020579 लिंग MALE



परीक्षा केंद्र का नाम GAYA COLLEGE, GAYA

प्रायोगिक परीक्षा के विषय (निर्धारित परीक्षा कार्यक्रम सहित)

प्रायोगिक विषय	विषय कोड	विषय का नाम	परीक्षा की तारीख
वैकल्पिक विषय	218	ENTREPRENEURSHIP	10.01.2023 to 20.01.2023
अतिरिक्त विषय			

संजीव कुमार

महाविद्यालय / +2 विद्यालय प्रधान का हस्ताक्षर  
एवं मुहर

परीक्षा नियंत्रक (30MA0)

परीक्षार्थी के लिए आवश्यक निर्देश

- \* BSEB UNIQUE Id सत्र 2021-23 परीक्षा के लिए सूचीकृत नियमित (Regular) तथा स्वतंत्र (Private) परीक्षार्थी के लिए जारी किया गया है। इसलिए सत्र 2021-23 से पूर्व के सूचीकृत परीक्षार्थी के लिए BSEB UNIQUE Id मान्य नहीं है।
- प्रायोगिक परीक्षा दिनांक 10.01.2023 से 20.01.2023 तक संचालित होगी। केन्द्राधीक्षक दिनांक 10.01.2023 से 20.01.2023 तक की अवधि में परीक्षार्थियों की संख्या के अनुसार तिथि एवं पाली का निर्धारण करके प्रायोगिक परीक्षा केंद्र पर आवंटित सभी परीक्षार्थियों के प्रायोगिक विषयों की परीक्षा आयोजित करेंगे।
- परीक्षार्थी अपने इस प्रवेश-पत्र में उल्लिखित प्रायोगिक परीक्षा केंद्र पर दिनांक 10.01.2023 को पूर्वाह्न 09:00 बजे अनिवार्य रूप से जाकर परीक्षा केंद्र के परिसर की सूचना पट्ट से यह जानकारी प्राप्त कर लेंगे कि उनके द्वारा चयनित विषय की प्रायोगिक परीक्षा किस तिथि एवं किस पाली में संचालित होगी, जिसमें उन्हें सम्मिलित होना अनिवार्य है।
- परीक्षार्थी के प्रत्येक प्रायोगिक विषय की परीक्षा के लिए 08 पृष्ठों की केवल एक ही उत्तरपुस्तिका मिलेगी। अतिरिक्त उत्तरपुस्तिका नहीं दी जाएगी। परीक्षार्थी उत्तरपुस्तिका लेते ही यह सुनिश्चित कर लें कि इसमें 8 पृष्ठ हैं एवं सही क्रम में हैं।
- उत्तरपुस्तिका प्राप्त होते ही परीक्षार्थी अपने प्रवेश-पत्र तथा उत्तरपुस्तिका पर मुद्रित विवरणों (Details) का मिलान कर यह अवश्य सुनिश्चित हो लें कि जो उत्तरपुस्तिका परीक्षक द्वारा उन्हें दी गई है, वह उन्हीं की है। भिन्न विवरणों की उत्तरपुस्तिका प्राप्त होने पर उसे तुरंत परीक्षक को वापस लौटा दिया जाए।
- उत्तरपुस्तिका प्राप्त होने पर परीक्षार्थी उनके आवरण पृष्ठ के पीछे अंकित "परीक्षार्थियों के लिए निर्देश" अवश्य पढ़ें एवं उसका अनुपालन करें।
- परीक्षार्थी अपनी उत्तरपुस्तिका के कवर पृष्ठ के ऊपरी बायें तथा दायें भागों में क्रमांक-(1) में अपने उत्तर देने का माध्यम अंकित करते हुए क्रमांक-(2) में अपना पूर्ण हस्ताक्षर अंकित करें। इसके अलावा अन्य मुद्रित विवरणों में किसी भी प्रकार से कोई छेड़-छाड़ नहीं करें।
- प्रायोगिक परीक्षा की उत्तरपुस्तिका के आवरण पृष्ठ के निचले बायें एवं दायें भागों को परीक्षार्थी द्वारा कदापि नहीं भरा जाएगा। अगर परीक्षार्थी इस भाग को भरते हैं, तो परीक्षार्थी का इस विषय में परीक्षाफल रद्द किया जा सकता है। ये दोनों भाग आंतरिक/बाह्य परीक्षकों को भरने के लिए दिया गया है।
- उत्तरपुस्तिका के पन्नों के दोनों पृष्ठों पर तथा प्रत्येक लाइन पर लिखें एवं पृष्ठों को नष्ट न करें।
- यदि रफ कार्य करने की आवश्यकता हो, तो परीक्षार्थी उत्तरपुस्तिका के अंतिम पृष्ठ पर रफ कार्य करके उसे काट दे/क्रॉस (x) कर दें।
- उत्तरपुस्तिका के आंतरिक पृष्ठों पर दाहिने हाशिए में लाइन खींचकर सादा स्थान छोड़ रखा गया है। शेष स्थान रून्ड है। परीक्षार्थी दाहिने हाशिए के सादे स्थान में कुछ भी नहीं लिखेंगे, चूंकि यह भाग परीक्षक के उपयोग के लिए है।
- उत्तरपुस्तिका के पृष्ठों को मोड़ें- फाड़ें नहीं तथा बीच-बीच में व्यर्थ ही खाली न छोड़ें।
- प्रश्न-पत्र में दी हुई संख्या के अनुसार अपने उत्तरों की संख्या लिखें।
- व्हाइटनगर, ब्लेड तथा नाखून का इस्तेमाल करना सर्वथा वर्जित है, अन्यथा परीक्षाफल अमान्य कर दिया जाएगा।
- प्रश्नोत्तर के समाप्त होने पर अंतिम में नीचे एक क्षैतिज रेखा खींच दें।
- आंतरिक परीक्षक द्वारा उपलब्ध कराये गए उपस्थिति-पत्रक में परीक्षार्थी द्वारा यथा-स्तम्भ परीक्षा की तिथि अंकित करते हुए उत्तरपुस्तिका की क्रम संख्या लिखकर अपना हस्ताक्षर किया जाएगा। परीक्षार्थी की उपस्थिति, अनुपस्थिति एवं निष्कासन से संबंधित संगत गोले को नीले/काले पेन से परीक्षक द्वारा भरा जाएगा न कि परीक्षार्थी द्वारा।
- परीक्षार्थी अपनी उत्तरपुस्तिका को आन्तरिक परीक्षक के पास जमा किये बिना परीक्षा भवन न छोड़ें।
- परीक्षा केंद्र में कैलकुलेटर, मोबाइल फोन, इयर फोन, पेजर, ब्लूटूथ या इस प्रकार का कोई अन्य इलेक्ट्रॉनिक उपकरण ले जाना सख्त मना है।
- जाँच परीक्षा में गैर-उत्प्रेषित या जाँच परीक्षा में अनुपस्थित छात्र/छात्रा इंटरमीडिएट वार्षिक प्रायोगिक परीक्षा, 2023 में कदापि सम्मिलित नहीं हो सकते हैं।



बिहार विद्यालय परीक्षा समिति, पटना  
BIHAR SCHOOL EXAMINATION BOARD, PATNA  
इंटरमीडिएट वार्षिक परीक्षा, 2023  
INTERMEDIATE ANNUAL EXAMINATION, 2023  
प्रायोगिक परीक्षा का प्रवेश पत्र  
Admit Card For Practical Examination

संकाय: बाणिज्य  
FACULTY: COMMERCE

\* BSEB UNIQUE Id:- 2211110013197  
कॉलेज/+2 स्कूल का नाम GAYA COLLEGE, GAYA  
परीक्षार्थी का नाम SANTOSH KUMAR  
माता का नाम MINA DEVI  
पिता का नाम MAHESH MANJHI  
परीक्षार्थी का आधार नं० 900023284598 दिव्यांग कोटि NO  
सूचीकरण संख्या/वर्ष R-210013619-21 परीक्षार्थी की कोटि REGULAR  
रोल कोड 21001 रोल क्रमांक 23020743 लिंग MALE



परीक्षा केंद्र का नाम GAYA COLLEGE, GAYA

प्रायोगिक परीक्षा के विषय (निर्धारित परीक्षा कार्यक्रम सहित)

प्रायोगिक विषय	विषय कोड	विषय का नाम	परीक्षा की तारीख
वैकल्पिक विषय	218	ENTREPRENEURSHIP	10.01.2023 to 20.01.2023
अतिरिक्त विषय			

संजो १३७११

महाविद्यालय / +2 विद्यालय प्रधान का हस्ताक्षर  
एवं मुहर

परीक्षा नियंत्रक (30MA0)

परीक्षार्थी के लिए आवश्यक निर्देश

- \* BSEB UNIQUE Id सत्र 2021-23 परीक्षा के लिए सूचीकृत नियमित (Regular) तथा स्वतंत्र (Private) परीक्षार्थी के लिए जारी किया गया है। इसलिए सत्र 2021-23 से पूर्व के सूचीकृत परीक्षार्थी के लिए BSEB UNIQUE Id मान्य नहीं है।
- प्रायोगिक परीक्षा दिनांक 10.01.2023 से 20.01.2023 तक संचालित होगी। केन्द्राधीक्षक दिनांक 10.01.2023 से 20.01.2023 तक की अवधि में परीक्षार्थियों की संख्या के अनुसार तिथि एवं पाली का निर्धारण करके प्रायोगिक परीक्षा केंद्र पर आवंटित सभी परीक्षार्थियों के प्रायोगिक विषयों की परीक्षा आयोजित करेंगे।
- परीक्षार्थी अपने इस प्रवेश-पत्र में उल्लिखित प्रायोगिक परीक्षा केंद्र पर दिनांक 10.01.2023 को पूर्वाह्न 09:00 बजे अनिवार्य रूप से जाकर परीक्षा केंद्र के परिसर की सूचना पट्ट से यह जानकारी प्राप्त कर लेंगे कि उनके द्वारा चयनित विषय की प्रायोगिक परीक्षा किस तिथि एवं किस पाली में संचालित होगी, जिसमें उन्हें सम्मिलित होना अनिवार्य है।
- परीक्षार्थी के प्रत्येक प्रायोगिक विषय की परीक्षा के लिए 08 पृष्ठों की केवल एक ही उत्तरपुस्तिका मिलेगी। अतिरिक्त उत्तरपुस्तिका नहीं दी जाएगी। परीक्षार्थी उत्तरपुस्तिका लेते ही यह सुनिश्चित कर लें कि इसमें 8 पृष्ठ हैं एवं सही क्रम में हैं।
- उत्तरपुस्तिका प्राप्त होते ही परीक्षार्थी अपने प्रवेश-पत्र तथा उत्तरपुस्तिका पर मुद्रित विवरणों (Details) का मिलान कर यह अवश्य सुनिश्चित हो लें कि जो उत्तरपुस्तिका परीक्षक द्वारा उन्हें दी गई है, वह उन्हीं की है। भिन्न विवरणों की उत्तरपुस्तिका प्राप्त होने पर उसे तुरंत परीक्षक को वापस लौटा दिया जाए।
- उत्तरपुस्तिका प्राप्त होने पर परीक्षार्थी उनके आवरण पृष्ठ के पीछे अंकित "परीक्षार्थियों के लिए निर्देश" अवश्य पढ़ें एवं उसका अनुपालन करें।
- परीक्षार्थी अपनी उत्तरपुस्तिका के कवर पृष्ठ के ऊपरी बायें तथा दायें भागों में क्रमांक-(1) में अपने उत्तर देने का माध्यम अंकित करते हुए क्रमांक-(2) में अपना पूर्ण हस्ताक्षर अंकित करें। इसके अलावा अन्य मुद्रित विवरणों में किसी भी प्रकार से कोई छेड़-छाड़ नहीं करें।
- प्रायोगिक परीक्षा की उत्तरपुस्तिका के आवरण पृष्ठ के निचले बायें एवं दायें भागों को परीक्षार्थी द्वारा कदापि नहीं भरा जाएगा। अगर परीक्षार्थी इस भाग को भरते हैं, तो परीक्षार्थी का इस विषय में परीक्षाफल रद्द किया जा सकता है। ये दोनों भाग आंतरिक/बाह्य परीक्षकों को भरने के लिए दिया गया है।
- उत्तरपुस्तिका के पन्नों के दोनों पृष्ठों पर तथा प्रत्येक लाइन पर लिखें एवं पृष्ठों को नष्ट न करें।
- यदि रफ कार्य करने की आवश्यकता हो, तो परीक्षार्थी उत्तरपुस्तिका के अंतिम पृष्ठ पर रफ कार्य करके उसे काट दे/क्रॉस (x) कर दें।
- उत्तरपुस्तिका के आंतरिक पृष्ठों पर दाहिने हाशिए में लाइन खींचकर सादा स्थान छोड़ रखा गया है। शेष स्थान रून्ड है। परीक्षार्थी दाहिने हाशिए के सादे स्थान में कुछ भी नहीं लिखेंगे, चूंकि यह भाग परीक्षक के उपयोग के लिए है।
- उत्तरपुस्तिका के पृष्ठों को मोड़ें- फाड़ें नहीं तथा बीच-बीच में व्यर्थ ही खाली न छोड़ें।
- प्रश्न-पत्र में दी हुई संख्या के अनुसार अपने उत्तरों की संख्या लिखें।
- व्हाइटनगर, ब्लेड तथा नाखून का इस्तेमाल करना सर्वथा वर्जित है, अन्यथा परीक्षाफल अमान्य कर दिया जाएगा।
- प्रश्नोत्तर के समाप्त होने पर अंतिम में नीचे एक क्षैतिज रेखा खींच दें।
- आंतरिक परीक्षक द्वारा उपलब्ध कराये गए उपस्थिति-पत्रक में परीक्षार्थी द्वारा यथा-स्तम्भ परीक्षा की तिथि अंकित करते हुए उत्तरपुस्तिका की क्रम संख्या लिखकर अपना हस्ताक्षर किया जाएगा। परीक्षार्थी की उपस्थिति, अनुपस्थिति एवं निष्कासन से संबंधित संगत गोले को नीले/काले पेन से परीक्षक द्वारा भरा जाएगा न कि परीक्षार्थी द्वारा।
- परीक्षार्थी अपनी उत्तरपुस्तिका को आन्तरिक परीक्षक के पास जमा किये बिना परीक्षा भवन न छोड़ें।
- परीक्षा केंद्र में कैलकुलेटर, मोबाइल फोन, इयर फोन, पेजर, ब्लूटूथ या इस प्रकार का कोई अन्य इलेक्ट्रॉनिक उपकरण ले जाना सख्त मना है।
- जाँच परीक्षा में गैर-उत्प्रेषित या जाँच परीक्षा में अनुपस्थित छात्र/छात्रा इंटरमीडिएट वार्षिक प्रायोगिक परीक्षा, 2023 में कदापि सम्मिलित नहीं हो सकते हैं।






बिहार विद्यालय परीक्षा समिति, पटना  
BIHAR SCHOOL EXAMINATION BOARD, PATNA  
इंटरमीडिएट वार्षिक परीक्षा, 2023  
INTERMEDIATE ANNUAL EXAMINATION, 2023  
प्रायोगिक परीक्षा का प्रवेश पत्र  
Admit Card For Practical Examination

संकाय: बाणिज्य  
FACULTY: COMMERCE

\* BSEB UNIQUE Id:- 2212110011193  
कॉलेज/+2 स्कूल का नाम GAYA COLLEGE, GAYA  
परीक्षार्थी का नाम SURUCHI SINHA  
माता का नाम LAKSHMI DEVI  
पिता का नाम DINESH KUMAR SINHA  
परीक्षार्थी का आधार नं० 405447576912 दिव्यांग कोटि NO  
सूचीकरण संख्या/वर्ष R-210013238-21 परीक्षार्थी की कोटि REGULAR  
रोल कोड 21001 रोल क्रमांक 23020367 लिंग FEMALE



परीक्षा केंद्र का नाम GAYA COLLEGE, GAYA

प्रायोगिक परीक्षा के विषय (निर्धारित परीक्षा कार्यक्रम सहित)

प्रायोगिक विषय	विषय कोड	विषय का नाम	परीक्षा की तारीख
वैकल्पिक विषय	218	ENTREPRENEURSHIP	10.01.2023 to 20.01.2023
अतिरिक्त विषय			

संजीव कुमार

महाविद्यालय / +2 विद्यालय प्रधान का हस्ताक्षर  
एवं मुहर

परीक्षा नियंत्रक (30MA0)

परीक्षार्थी के लिए आवश्यक निर्देश

- \* BSEB UNIQUE Id सत्र 2021-23 परीक्षा के लिए सूचीकृत नियमित (Regular) तथा स्वतंत्र (Private) परीक्षार्थी के लिए जारी किया गया है। इसलिए सत्र 2021-23 से पूर्व के सूचीकृत परीक्षार्थी के लिए BSEB UNIQUE Id मान्य नहीं है।
- प्रायोगिक परीक्षा दिनांक 10.01.2023 से 20.01.2023 तक संचालित होगी। केन्द्राधीक्षक दिनांक 10.01.2023 से 20.01.2023 तक की अवधि में परीक्षार्थियों की संख्या के अनुसार तिथि एवं पाली का निर्धारण करके प्रायोगिक परीक्षा केंद्र पर आवंटित सभी परीक्षार्थियों के प्रायोगिक विषयों की परीक्षा आयोजित करेंगे।
- परीक्षार्थी अपने इस प्रवेश-पत्र में उल्लिखित प्रायोगिक परीक्षा केंद्र पर दिनांक 10.01.2023 को पूर्वाह्न 09:00 बजे अनिवार्य रूप से जाकर परीक्षा केंद्र के परिसर की सूचना पट्ट से यह जानकारी प्राप्त कर लेंगे कि उनके द्वारा चयनित विषय की प्रायोगिक परीक्षा किस तिथि एवं किस पाली में संचालित होगी, जिसमें उन्हें सम्मिलित होना अनिवार्य है।
- परीक्षार्थी के प्रत्येक प्रायोगिक विषय की परीक्षा के लिए 08 पृष्ठों की केवल एक ही उत्तरपुस्तिका मिलेगी। अतिरिक्त उत्तरपुस्तिका नहीं दी जाएगी। परीक्षार्थी उत्तरपुस्तिका लेते ही यह सुनिश्चित कर लें कि इसमें 8 पृष्ठ हैं एवं सही क्रम में हैं।
- उत्तरपुस्तिका प्राप्त होते ही परीक्षार्थी अपने प्रवेश-पत्र तथा उत्तरपुस्तिका पर मुद्रित विवरणों (Details) का मिलान कर यह अवश्य सुनिश्चित हो लें कि जो उत्तरपुस्तिका परीक्षक द्वारा उन्हें दी गई है, वह उन्हीं की है। भिन्न विवरणों की उत्तरपुस्तिका प्राप्त होने पर उसे तुरंत परीक्षक को वापस लौटा दिया जाए।
- उत्तरपुस्तिका प्राप्त होने पर परीक्षार्थी उनके आवरण पृष्ठ के पीछे अंकित "परीक्षार्थियों के लिए निर्देश" अवश्य पढ़ें एवं उसका अनुपालन करें।
- परीक्षार्थी अपनी उत्तरपुस्तिका के कवर पृष्ठ के ऊपरी बायें तथा दायें भागों में क्रमांक-(1) में अपने उत्तर देने का माध्यम अंकित करते हुए क्रमांक-(2) में अपना पूर्ण हस्ताक्षर अंकित करें। इसके अलावा अन्य मुद्रित विवरणों में किसी भी प्रकार से कोई छेड़-छाड़ नहीं करें।
- प्रायोगिक परीक्षा की उत्तरपुस्तिका के आवरण पृष्ठ के निचले बायें एवं दायें भागों को परीक्षार्थी द्वारा कदापि नहीं भरा जाएगा। अगर परीक्षार्थी इस भाग को भरते हैं, तो परीक्षार्थी का इस विषय में परीक्षाफल रद्द किया जा सकता है। ये दोनों भाग आंतरिक/बाह्य परीक्षकों को भरने के लिए दिया गया है।
- उत्तरपुस्तिका के पन्नों के दोनों पृष्ठों पर तथा प्रत्येक लाइन पर लिखें एवं पृष्ठों को नष्ट न करें।
- यदि रफ कार्य करने की आवश्यकता हो, तो परीक्षार्थी उत्तरपुस्तिका के अंतिम पृष्ठ पर रफ कार्य करके उसे काट दे/क्रॉस (x) कर दें।
- उत्तरपुस्तिका के आंतरिक पृष्ठों पर दाहिने हाशिए में लाइन खींचकर सादा स्थान छोड़ रखा गया है। शेष स्थान रून्ड है। परीक्षार्थी दाहिने हाशिए के सादे स्थान में कुछ भी नहीं लिखेंगे, चूंकि यह भाग परीक्षक के उपयोग के लिए है।
- उत्तरपुस्तिका के पृष्ठों को मोड़ें- फाड़ें नहीं तथा बीच-बीच में व्यर्थ ही खाली न छोड़ें।
- प्रश्न-पत्र में दी हुई संख्या के अनुसार अपने उत्तरों की संख्या लिखें।
- व्हाइटनगर, ब्लेड तथा नाखून का इस्तेमाल करना सर्वथा वर्जित है, अन्यथा परीक्षाफल अमान्य कर दिया जाएगा।
- प्रश्नोत्तर के समाप्त होने पर अंतिम में नीचे एक क्षैतिज रेखा खींच दें।
- आंतरिक परीक्षक द्वारा उपलब्ध कराये गए उपस्थिति-पत्रक में परीक्षार्थी द्वारा यथा-स्तम्भ परीक्षा की तिथि अंकित करते हुए उत्तरपुस्तिका की क्रम संख्या लिखकर अपना हस्ताक्षर किया जाएगा। परीक्षार्थी की उपस्थित, अनुपस्थित एवं निष्कासन से संबंधित संगत गोले को नीले/काले पेन से परीक्षक द्वारा भरा जाएगा न कि परीक्षार्थी द्वारा।
- परीक्षार्थी अपनी उत्तरपुस्तिका को आन्तरिक परीक्षक के पास जमा किये बिना परीक्षा भवन न छोड़ें।
- परीक्षा केंद्र में कैलकुलेटर, मोबाइल फोन, इयर फोन, पेजर, ब्लूटूथ या इस प्रकार का कोई अन्य इलेक्ट्रॉनिक उपकरण ले जाना सख्त मना है।
- जाँच परीक्षा में गैर-उत्प्रेषित या जाँच परीक्षा में अनुपस्थित छात्र/छात्रा इंटरमीडिएट वार्षिक प्रायोगिक परीक्षा, 2023 में कदापि सम्मिलित नहीं हो सकते हैं।



बिहार विद्यालय परीक्षा समिति, पटना  
BIHAR SCHOOL EXAMINATION BOARD, PATNA  
इंटरमीडिएट वार्षिक परीक्षा, 2023  
INTERMEDIATE ANNUAL EXAMINATION, 2023  
प्रायोगिक परीक्षा का प्रवेश पत्र  
Admit Card For Practical Examination

संकाय: बाणिज्य  
FACULTY: COMMERCE

\* BSEB UNIQUE Id:- 2212110010950  
कॉलेज/+2 स्कूल का नाम GAYA COLLEGE, GAYA  
परीक्षार्थी का नाम SANJEEVANI KUMARI  
माता का नाम JYOTI RANI  
पिता का नाम ANUJ PRAKASH VERMA  
परीक्षार्थी का आधार नं० 518271558199 दिव्यांग कोटि NO  
सूचीकरण संख्या/वर्ष R-210013174-21 परीक्षार्थी की कोटि REGULAR  
रोल कोड 21001 रोल क्रमांक 23020304 लिंग FEMALE



परीक्षा केंद्र का नाम GAYA COLLEGE, GAYA

प्रायोगिक परीक्षा के विषय (निर्धारित परीक्षा कार्यक्रम सहित)

प्रायोगिक विषय	विषय कोड	विषय का नाम	परीक्षा की तारीख
वैकल्पिक विषय	218	ENTREPRENEURSHIP	10.01.2023 to 20.01.2023
अतिरिक्त विषय			

संजीवनी कुमारी

महाविद्यालय / +2 विद्यालय प्रधान का हस्ताक्षर  
एवं मुहर

परीक्षा नियंत्रक (30MA0)

परीक्षार्थी के लिए आवश्यक निर्देश

- \* BSEB UNIQUE Id सत्र 2021-23 परीक्षा के लिए सूचीकृत नियमित (Regular) तथा स्वतंत्र (Private) परीक्षार्थी के लिए जारी किया गया है। इसलिए सत्र 2021-23 से पूर्व के सूचीकृत परीक्षार्थी के लिए BSEB UNIQUE Id मान्य नहीं है।
- प्रायोगिक परीक्षा दिनांक 10.01.2023 से 20.01.2023 तक संचालित होगी। केन्द्राधीक्षक दिनांक 10.01.2023 से 20.01.2023 तक की अवधि में परीक्षार्थियों की संख्या के अनुसार तिथि एवं पाली का निर्धारण करके प्रायोगिक परीक्षा केंद्र पर आवंटित सभी परीक्षार्थियों के प्रायोगिक विषयों की परीक्षा आयोजित करेंगे।
- परीक्षार्थी अपने इस प्रवेश-पत्र में उल्लिखित प्रायोगिक परीक्षा केंद्र पर दिनांक 10.01.2023 को पूर्वाह्न 09:00 बजे अनिवार्य रूप से जाकर परीक्षा केंद्र के परिसर की सूचना पट्ट से यह जानकारी प्राप्त कर लेंगे कि उनके द्वारा चयनित विषय की प्रायोगिक परीक्षा किस तिथि एवं किस पाली में संचालित होगी, जिसमें उन्हें सम्मिलित होना अनिवार्य है।
- परीक्षार्थी के प्रत्येक प्रायोगिक विषय की परीक्षा के लिए 08 पृष्ठों की केवल एक ही उत्तरपुस्तिका मिलेगी। अतिरिक्त उत्तरपुस्तिका नहीं दी जाएगी। परीक्षार्थी उत्तरपुस्तिका लेते ही यह सुनिश्चित कर लें कि इसमें 8 पृष्ठ हैं एवं सही क्रम में हैं।
- उत्तरपुस्तिका प्राप्त होते ही परीक्षार्थी अपने प्रवेश-पत्र तथा उत्तरपुस्तिका पर मुद्रित विवरणों (Details) का मिलान कर यह अवश्य सुनिश्चित हो लें कि जो उत्तरपुस्तिका परीक्षक द्वारा उन्हें दी गई है, वह उन्हीं की है। भिन्न विवरणों की उत्तरपुस्तिका प्राप्त होने पर उसे तुरंत परीक्षक को वापस लौटा दिया जाए।
- उत्तरपुस्तिका प्राप्त होने पर परीक्षार्थी उनके आवरण पृष्ठ के पीछे अंकित "परीक्षार्थियों के लिए निर्देश" अवश्य पढ़ें एवं उसका अनुपालन करें।
- परीक्षार्थी अपनी उत्तरपुस्तिका के कवर पृष्ठ के ऊपरी बायें तथा दायें भागों में क्रमांक-(1) में अपने उत्तर देने का माध्यम अंकित करते हुए क्रमांक-(2) में अपना पूर्ण हस्ताक्षर अंकित करें। इसके अलावा अन्य मुद्रित विवरणों में किसी भी प्रकार से कोई छेड़-छाड़ नहीं करें।
- प्रायोगिक परीक्षा की उत्तरपुस्तिका के आवरण पृष्ठ के निचले बायें एवं दायें भागों को परीक्षार्थी द्वारा कदापि नहीं भरा जाएगा। अगर परीक्षार्थी इस भाग को भरते हैं, तो परीक्षार्थी का इस विषय में परीक्षाफल रद्द किया जा सकता है। ये दोनों भाग आंतरिक/बाह्य परीक्षकों को भरने के लिए दिया गया है।
- उत्तरपुस्तिका के पन्नों के दोनों पृष्ठों पर तथा प्रत्येक लाइन पर लिखें एवं पृष्ठों को नष्ट न करें।
- यदि रफ कार्य करने की आवश्यकता हो, तो परीक्षार्थी उत्तरपुस्तिका के अंतिम पृष्ठ पर रफ कार्य करके उसे काट दे/क्रॉस (x) कर दें।
- उत्तरपुस्तिका के आंतरिक पृष्ठों पर दाहिने हाशिए में लाइन खींचकर सादा स्थान छोड़ रखा गया है। शेष स्थान रून्ड है। परीक्षार्थी दाहिने हाशिए के सादे स्थान में कुछ भी नहीं लिखेंगे, चूंकि यह भाग परीक्षक के उपयोग के लिए है।
- उत्तरपुस्तिका के पृष्ठों को मोड़ें- फाड़ें नहीं तथा बीच-बीच में व्यर्थ ही खाली न छोड़ें।
- प्रश्न-पत्र में दी हुई संख्या के अनुसार अपने उत्तरों की संख्या लिखें।
- व्हाइटनगर, ब्लेड तथा नाखून का इस्तेमाल करना सर्वथा वर्जित है, अन्यथा परीक्षाफल अमान्य कर दिया जाएगा।
- प्रश्नोत्तर के समाप्त होने पर अंतिम में नीचे एक क्षैतिज रेखा खींच दें।
- आंतरिक परीक्षक द्वारा उपलब्ध कराये गए उपस्थिति-पत्रक में परीक्षार्थी द्वारा यथा-स्तम्भ परीक्षा की तिथि अंकित करते हुए उत्तरपुस्तिका की क्रम संख्या लिखकर अपना हस्ताक्षर किया जाएगा। परीक्षार्थी की उपस्थिति, अनुपस्थिति एवं निष्कासन से संबंधित संगत गोले को नीले/काले पेन से परीक्षक द्वारा भरा जाएगा न कि परीक्षार्थी द्वारा।
- परीक्षार्थी अपनी उत्तरपुस्तिका को आन्तरिक परीक्षक के पास जमा किये बिना परीक्षा भवन न छोड़ें।
- परीक्षा केंद्र में कैलकुलेटर, मोबाइल फोन, इयर फोन, पेजर, ब्लूटूथ या इस प्रकार का कोई अन्य इलेक्ट्रॉनिक उपकरण ले जाना सख्त मना है।
- जाँच परीक्षा में गैर-उत्प्रेषित या जाँच परीक्षा में अनुपस्थित छात्र/छात्रा इंटरमीडिएट वार्षिक प्रायोगिक परीक्षा, 2023 में कदापि सम्मिलित नहीं हो सकते हैं।



बिहार विद्यालय परीक्षा समिति, पटना  
BIHAR SCHOOL EXAMINATION BOARD, PATNA  
इंटरमीडिएट वार्षिक परीक्षा, 2023  
INTERMEDIATE ANNUAL EXAMINATION, 2023  
प्रायोगिक परीक्षा का प्रवेश पत्र  
Admit Card For Practical Examination

संकाय: बाणिज्य  
FACULTY: COMMERCE

\* BSEB UNIQUE Id:- 2211110011724  
कॉलेज/+2 स्कूल का नाम GAYA COLLEGE, GAYA  
परीक्षार्थी का नाम AVINASH KUMAR  
माता का नाम ANITA DEVI  
पिता का नाम VINOD PANDIT  
परीक्षार्थी का आधार नं० 837984611580 दिव्यांग कोटि NO  
सूचीकरण संख्या/वर्ष R-210013344-21 परीक्षार्थी की कोटि REGULAR  
रोल कोड 21001 रोल क्रमांक 23020472 लिंग MALE



परीक्षा केंद्र का नाम GAYA COLLEGE, GAYA

प्रायोगिक परीक्षा के विषय (निर्धारित परीक्षा कार्यक्रम सहित)

प्रायोगिक विषय	विषय कोड	विषय का नाम	परीक्षा की तारीख
वैकल्पिक विषय	218	ENTREPRENEURSHIP	10.01.2023 to 20.01.2023
अतिरिक्त विषय			

संजीव कुमार

महाविद्यालय / +2 विद्यालय प्रधान का हस्ताक्षर  
एवं मुहर

परीक्षा नियंत्रक (30MA0)

परीक्षार्थी के लिए आवश्यक निर्देश

- \* BSEB UNIQUE Id सत्र 2021-23 परीक्षा के लिए सूचीकृत नियमित (Regular) तथा स्वतंत्र (Private) परीक्षार्थी के लिए जारी किया गया है। इसलिए सत्र 2021-23 से पूर्व के सूचीकृत परीक्षार्थी के लिए BSEB UNIQUE Id मान्य नहीं है।
- प्रायोगिक परीक्षा दिनांक 10.01.2023 से 20.01.2023 तक संचालित होगी। केन्द्राधीक्षक दिनांक 10.01.2023 से 20.01.2023 तक की अवधि में परीक्षार्थियों की संख्या के अनुसार तिथि एवं पाली का निर्धारण करके प्रायोगिक परीक्षा केंद्र पर आवंटित सभी परीक्षार्थियों के प्रायोगिक विषयों की परीक्षा आयोजित करेंगे।
- परीक्षार्थी अपने इस प्रवेश-पत्र में उल्लिखित प्रायोगिक परीक्षा केंद्र पर दिनांक 10.01.2023 को पूर्वाह्न 09:00 बजे अनिवार्य रूप से जाकर परीक्षा केंद्र के परिसर की सूचना पट्ट से यह जानकारी प्राप्त कर लेंगे कि उनके द्वारा चयनित विषय की प्रायोगिक परीक्षा किस तिथि एवं किस पाली में संचालित होगी, जिसमें उन्हें सम्मिलित होना अनिवार्य है।
- परीक्षार्थी के प्रत्येक प्रायोगिक विषय की परीक्षा के लिए 08 पृष्ठों की केवल एक ही उत्तरपुस्तिका मिलेगी। अतिरिक्त उत्तरपुस्तिका नहीं दी जाएगी। परीक्षार्थी उत्तरपुस्तिका लेते ही यह सुनिश्चित कर लें कि इसमें 8 पृष्ठ हैं एवं सही क्रम में हैं।
- उत्तरपुस्तिका प्राप्त होते ही परीक्षार्थी अपने प्रवेश-पत्र तथा उत्तरपुस्तिका पर मुद्रित विवरणों (Details) का मिलान कर यह अवश्य सुनिश्चित हो लें कि जो उत्तरपुस्तिका परीक्षक द्वारा उन्हें दी गई है, वह उन्हीं की है। भिन्न विवरणों की उत्तरपुस्तिका प्राप्त होने पर उसे तुरंत परीक्षक को वापस लौटा दिया जाए।
- उत्तरपुस्तिका प्राप्त होने पर परीक्षार्थी उनके आवरण पृष्ठ के पीछे अंकित "परीक्षार्थियों के लिए निर्देश" अवश्य पढ़ें एवं उसका अनुपालन करें।
- परीक्षार्थी अपनी उत्तरपुस्तिका के कवर पृष्ठ के ऊपरी बायें तथा दायें भागों में क्रमांक-(1) में अपने उत्तर देने का माध्यम अंकित करते हुए क्रमांक-(2) में अपना पूर्ण हस्ताक्षर अंकित करें। इसके अलावा अन्य मुद्रित विवरणों में किसी भी प्रकार से कोई छेड़-छाड़ नहीं करें।
- प्रायोगिक परीक्षा की उत्तरपुस्तिका के आवरण पृष्ठ के निचले बायें एवं दायें भागों को परीक्षार्थी द्वारा कदापि नहीं भरा जाएगा। अगर परीक्षार्थी इस भाग को भरते हैं, तो परीक्षार्थी का इस विषय में परीक्षाफल रद्द किया जा सकता है। ये दोनों भाग आंतरिक/बाह्य परीक्षकों को भरने के लिए दिया गया है।
- उत्तरपुस्तिका के पन्नों के दोनों पृष्ठों पर तथा प्रत्येक लाइन पर लिखें एवं पृष्ठों को नष्ट न करें।
- यदि रफ कार्य करने की आवश्यकता हो, तो परीक्षार्थी उत्तरपुस्तिका के अंतिम पृष्ठ पर रफ कार्य करके उसे काट दे/क्रॉस (x) कर दें।
- उत्तरपुस्तिका के आंतरिक पृष्ठों पर दाहिने हाशिए में लाइन खींचकर सादा स्थान छोड़ रखा गया है। शेष स्थान रून्ड है। परीक्षार्थी दाहिने हाशिए के सादे स्थान में कुछ भी नहीं लिखेंगे, चूंकि यह भाग परीक्षक के उपयोग के लिए है।
- उत्तरपुस्तिका के पृष्ठों को मोड़ें- फाड़ें नहीं तथा बीच-बीच में व्यर्थ ही खाली न छोड़ें।
- प्रश्न-पत्र में दी हुई संख्या के अनुसार अपने उत्तरों की संख्या लिखें।
- व्हाइटनगर, ब्लेड तथा नाखून का इस्तेमाल करना सर्वथा वर्जित है, अन्यथा परीक्षाफल अमान्य कर दिया जाएगा।
- प्रश्नोत्तर के समाप्त होने पर अंतिम में नीचे एक क्षैतिज रेखा खींच दें।
- आंतरिक परीक्षक द्वारा उपलब्ध कराये गए उपस्थिति-पत्रक में परीक्षार्थी द्वारा यथा-स्तम्भ परीक्षा की तिथि अंकित करते हुए उत्तरपुस्तिका की क्रम संख्या लिखकर अपना हस्ताक्षर किया जाएगा। परीक्षार्थी की उपस्थिति, अनुपस्थिति एवं निष्कासन से संबंधित संगत गोले को नीले/काले पेन से परीक्षक द्वारा भरा जाएगा न कि परीक्षार्थी द्वारा।
- परीक्षार्थी अपनी उत्तरपुस्तिका को आन्तरिक परीक्षक के पास जमा किये बिना परीक्षा भवन न छोड़ें।
- परीक्षा केंद्र में कैलकुलेटर, मोबाइल फोन, इयर फोन, पेजर, ब्लूटूथ या इस प्रकार का कोई अन्य इलेक्ट्रॉनिक उपकरण ले जाना सख्त मना है।
- जाँच परीक्षा में गैर-उत्प्रेषित या जाँच परीक्षा में अनुपस्थित छात्र/छात्रा इंटरमीडिएट वार्षिक प्रायोगिक परीक्षा, 2023 में कदापि सम्मिलित नहीं हो सकते हैं।



बिहार विद्यालय परीक्षा समिति, पटना  
BIHAR SCHOOL EXAMINATION BOARD, PATNA  
इंटरमीडिएट वार्षिक परीक्षा, 2023  
INTERMEDIATE ANNUAL EXAMINATION, 2023  
प्रायोगिक परीक्षा का प्रवेश पत्र  
Admit Card For Practical Examination

संकाय: बाणिज्य  
FACULTY: COMMERCE

\* BSEB UNIQUE Id:- 2211110011615  
कॉलेज/+2 स्कूल का नाम GAYA COLLEGE, GAYA  
परीक्षार्थी का नाम ANKIT KUMAR  
माता का नाम MUNNI DEVI  
पिता का नाम SANJEEV KUMAR  
परीक्षार्थी का आधार नं० 879417631324 दिव्यांग कोटि NO  
सूचीकरण संख्या/वर्ष R-210013320-21 परीक्षार्थी की कोटि REGULAR  
रोल कोड 21001 रोल क्रमांक 23020448 लिंग MALE



परीक्षा केंद्र का नाम GAYA COLLEGE, GAYA

प्रायोगिक परीक्षा के विषय (निर्धारित परीक्षा कार्यक्रम सहित)

प्रायोगिक विषय	विषय कोड	विषय का नाम	परीक्षा की तारीख
वैकल्पिक विषय	218	ENTREPRENEURSHIP	10.01.2023 to 20.01.2023
अतिरिक्त विषय			

संजीव कुमार

महाविद्यालय / +2 विद्यालय प्रधान का हस्ताक्षर  
एवं मुहर

परीक्षा नियंत्रक (30MA0)

परीक्षार्थी के लिए आवश्यक निर्देश

- \* BSEB UNIQUE Id सत्र 2021-23 परीक्षा के लिए सूचीकृत नियमित (Regular) तथा स्वतंत्र (Private) परीक्षार्थी के लिए जारी किया गया है। इसलिए सत्र 2021-23 से पूर्व के सूचीकृत परीक्षार्थी के लिए BSEB UNIQUE Id मान्य नहीं है।
- प्रायोगिक परीक्षा दिनांक 10.01.2023 से 20.01.2023 तक संचालित होगी। केन्द्राधीक्षक दिनांक 10.01.2023 से 20.01.2023 तक की अवधि में परीक्षार्थियों की संख्या के अनुसार तिथि एवं पाली का निर्धारण करके प्रायोगिक परीक्षा केंद्र पर आवंटित सभी परीक्षार्थियों के प्रायोगिक विषयों की परीक्षा आयोजित करेंगे।
- परीक्षार्थी अपने इस प्रवेश-पत्र में उल्लिखित प्रायोगिक परीक्षा केंद्र पर दिनांक 10.01.2023 को पूर्वाह्न 09:00 बजे अनिवार्य रूप से जाकर परीक्षा केंद्र के परिसर की सूचना पट्ट से यह जानकारी प्राप्त कर लेंगे कि उनके द्वारा चयनित विषय की प्रायोगिक परीक्षा किस तिथि एवं किस पाली में संचालित होगी, जिसमें उन्हें सम्मिलित होना अनिवार्य है।
- परीक्षार्थी के प्रत्येक प्रायोगिक विषय की परीक्षा के लिए 08 पृष्ठों की केवल एक ही उत्तरपुस्तिका मिलेगी। अतिरिक्त उत्तरपुस्तिका नहीं दी जाएगी। परीक्षार्थी उत्तरपुस्तिका लेते ही यह सुनिश्चित कर लें कि इसमें 8 पृष्ठ हैं एवं सही क्रम में हैं।
- उत्तरपुस्तिका प्राप्त होते ही परीक्षार्थी अपने प्रवेश-पत्र तथा उत्तरपुस्तिका पर मुद्रित विवरणों (Details) का मिलान कर यह अवश्य सुनिश्चित हो लें कि जो उत्तरपुस्तिका परीक्षक द्वारा उन्हें दी गई है, वह उन्हीं की है। भिन्न विवरणों की उत्तरपुस्तिका प्राप्त होने पर उसे तुरंत परीक्षक को वापस लौटा दिया जाए।
- उत्तरपुस्तिका प्राप्त होने पर परीक्षार्थी उनके आवरण पृष्ठ के पीछे अंकित "परीक्षार्थियों के लिए निर्देश" अवश्य पढ़ें एवं उसका अनुपालन करें।
- परीक्षार्थी अपनी उत्तरपुस्तिका के कवर पृष्ठ के ऊपरी बायें तथा दायें भागों में क्रमांक-(1) में अपने उत्तर देने का माध्यम अंकित करते हुए क्रमांक-(2) में अपना पूर्ण हस्ताक्षर अंकित करें। इसके अलावा अन्य मुद्रित विवरणों में किसी भी प्रकार से कोई छेड़-छाड़ नहीं करें।
- प्रायोगिक परीक्षा की उत्तरपुस्तिका के आवरण पृष्ठ के निचले बायें एवं दायें भागों को परीक्षार्थी द्वारा कदापि नहीं भरा जाएगा। अगर परीक्षार्थी इस भाग को भरते हैं, तो परीक्षार्थी का इस विषय में परीक्षाफल रद्द किया जा सकता है। ये दोनों भाग आंतरिक/बाह्य परीक्षकों को भरने के लिए दिया गया है।
- उत्तरपुस्तिका के पन्नों के दोनों पृष्ठों पर तथा प्रत्येक लाइन पर लिखें एवं पृष्ठों को नष्ट न करें।
- यदि रफ कार्य करने की आवश्यकता हो, तो परीक्षार्थी उत्तरपुस्तिका के अंतिम पृष्ठ पर रफ कार्य करके उसे काट दे/क्रॉस (x) कर दें।
- उत्तरपुस्तिका के आंतरिक पृष्ठों पर दाहिने हाशिए में लाइन खींचकर सादा स्थान छोड़ रखा गया है। शेष स्थान रून्ड है। परीक्षार्थी दाहिने हाशिए के सादे स्थान में कुछ भी नहीं लिखेंगे, चूंकि यह भाग परीक्षक के उपयोग के लिए है।
- उत्तरपुस्तिका के पृष्ठों को मोड़ें- फाड़ें नहीं तथा बीच-बीच में व्यर्थ ही खाली न छोड़ें।
- प्रश्न-पत्र में दी हुई संख्या के अनुसार अपने उत्तरों की संख्या लिखें।
- व्हाइटनगर, ब्लेड तथा नाखून का इस्तेमाल करना सर्वथा वर्जित है, अन्यथा परीक्षाफल अमान्य कर दिया जाएगा।
- प्रश्नोत्तर के समाप्त होने पर अंतिम में नीचे एक क्षैतिज रेखा खींच दें।
- आंतरिक परीक्षक द्वारा उपलब्ध कराये गए उपस्थिति-पत्रक में परीक्षार्थी द्वारा यथा-स्तम्भ परीक्षा की तिथि अंकित करते हुए उत्तरपुस्तिका की क्रम संख्या लिखकर अपना हस्ताक्षर किया जाएगा। परीक्षार्थी की उपस्थिति, अनुपस्थिति एवं निष्कासन से संबंधित संगत गोले को नीले/काले पेन से परीक्षक द्वारा भरा जाएगा न कि परीक्षार्थी द्वारा।
- परीक्षार्थी अपनी उत्तरपुस्तिका को आन्तरिक परीक्षक के पास जमा किये बिना परीक्षा भवन न छोड़ें।
- परीक्षा केंद्र में कैलकुलेटर, मोबाइल फोन, इयर फोन, पेजर, ब्लूटूथ या इस प्रकार का कोई अन्य इलेक्ट्रॉनिक उपकरण ले जाना सख्त मना है।
- जाँच परीक्षा में गैर-उत्प्रेषित या जाँच परीक्षा में अनुपस्थित छात्र/छात्रा इंटरमीडिएट वार्षिक प्रायोगिक परीक्षा, 2023 में कदापि सम्मिलित नहीं हो सकते हैं।



बिहार विद्यालय परीक्षा समिति, पटना  
BIHAR SCHOOL EXAMINATION BOARD, PATNA  
इंटरमीडिएट वार्षिक परीक्षा, 2023  
INTERMEDIATE ANNUAL EXAMINATION, 2023  
प्रायोगिक परीक्षा का प्रवेश पत्र  
Admit Card For Practical Examination

संकाय: बाणिज्य  
FACULTY: COMMERCE

\* BSEB UNIQUE Id:- 2211110012321  
कॉलेज/+2 स्कूल का नाम GAYA COLLEGE, GAYA  
परीक्षार्थी का नाम MD AFZAL ALI  
माता का नाम ASGARI KHATOON  
पिता का नाम MD SABIR ALI  
परीक्षार्थी का आधार नं० 361590981213 दिव्यांग कोटि NO  
सूचीकरण संख्या/वर्ष R-210013458-21 परीक्षार्थी की कोटि REGULAR  
रोल कोड 21001 रोल क्रमांक 23020583 लिंग MALE



परीक्षा केंद्र का नाम GAYA COLLEGE, GAYA

प्रायोगिक परीक्षा के विषय (निर्धारित परीक्षा कार्यक्रम सहित)

प्रायोगिक विषय	विषय कोड	विषय का नाम	परीक्षा की तारीख
वैकल्पिक विषय	218	ENTREPRENEURSHIP	10.01.2023 to 20.01.2023
अतिरिक्त विषय			

संजीव कुमार

महाविद्यालय / +2 विद्यालय प्रधान का हस्ताक्षर  
एवं मुहर

परीक्षा नियंत्रक (30MA0)

परीक्षार्थी के लिए आवश्यक निर्देश

- \* BSEB UNIQUE Id सत्र 2021-23 परीक्षा के लिए सूचीकृत नियमित (Regular) तथा स्वतंत्र (Private) परीक्षार्थी के लिए जारी किया गया है। इसलिए सत्र 2021-23 से पूर्व के सूचीकृत परीक्षार्थी के लिए BSEB UNIQUE Id मान्य नहीं है।
- प्रायोगिक परीक्षा दिनांक 10.01.2023 से 20.01.2023 तक संचालित होगी। केन्द्राधीक्षक दिनांक 10.01.2023 से 20.01.2023 तक की अवधि में परीक्षार्थियों की संख्या के अनुसार तिथि एवं पाली का निर्धारण करके प्रायोगिक परीक्षा केंद्र पर आवंटित सभी परीक्षार्थियों के प्रायोगिक विषयों की परीक्षा आयोजित करेंगे।
- परीक्षार्थी अपने इस प्रवेश-पत्र में उल्लिखित प्रायोगिक परीक्षा केंद्र पर दिनांक 10.01.2023 को पूर्वाह्न 09:00 बजे अनिवार्य रूप से जाकर परीक्षा केंद्र के परिसर की सूचना पट्ट से यह जानकारी प्राप्त कर लेंगे कि उनके द्वारा चयनित विषय की प्रायोगिक परीक्षा किस तिथि एवं किस पाली में संचालित होगी, जिसमें उन्हें सम्मिलित होना अनिवार्य है।
- परीक्षार्थी के प्रत्येक प्रायोगिक विषय की परीक्षा के लिए 08 पृष्ठों की केवल एक ही उत्तरपुस्तिका मिलेगी। अतिरिक्त उत्तरपुस्तिका नहीं दी जाएगी। परीक्षार्थी उत्तरपुस्तिका लेते ही यह सुनिश्चित कर लें कि इसमें 8 पृष्ठ हैं एवं सही क्रम में हैं।
- उत्तरपुस्तिका प्राप्त होते ही परीक्षार्थी अपने प्रवेश-पत्र तथा उत्तरपुस्तिका पर मुद्रित विवरणों (Details) का मिलान कर यह अवश्य सुनिश्चित हो लें कि जो उत्तरपुस्तिका परीक्षक द्वारा उन्हें दी गई है, वह उन्हीं की है। भिन्न विवरणों की उत्तरपुस्तिका प्राप्त होने पर उसे तुरंत परीक्षक को वापस लौटा दिया जाए।
- उत्तरपुस्तिका प्राप्त होने पर परीक्षार्थी उनके आवरण पृष्ठ के पीछे अंकित "परीक्षार्थियों के लिए निर्देश" अवश्य पढ़ें एवं उसका अनुपालन करें।
- परीक्षार्थी अपनी उत्तरपुस्तिका के कवर पृष्ठ के ऊपरी बायें तथा दायें भागों में क्रमांक-(1) में अपने उत्तर देने का माध्यम अंकित करते हुए क्रमांक-(2) में अपना पूर्ण हस्ताक्षर अंकित करें। इसके अलावा अन्य मुद्रित विवरणों में किसी भी प्रकार से कोई छेड़-छाड़ नहीं करें।
- प्रायोगिक परीक्षा की उत्तरपुस्तिका के आवरण पृष्ठ के निचले बायें एवं दायें भागों को परीक्षार्थी द्वारा कदापि नहीं भरा जाएगा। अगर परीक्षार्थी इस भाग को भरते हैं, तो परीक्षार्थी का इस विषय में परीक्षाफल रद्द किया जा सकता है। ये दोनों भाग आंतरिक/बाह्य परीक्षकों को भरने के लिए दिया गया है।
- उत्तरपुस्तिका के पन्नों के दोनों पृष्ठों पर तथा प्रत्येक लाइन पर लिखें एवं पृष्ठों को नष्ट न करें।
- यदि रफ कार्य करने की आवश्यकता हो, तो परीक्षार्थी उत्तरपुस्तिका के अंतिम पृष्ठ पर रफ कार्य करके उसे काट दे/क्रॉस (x) कर दें।
- उत्तरपुस्तिका के आंतरिक पृष्ठों पर दाहिने हाशिए में लाइन खींचकर सादा स्थान छोड़ रखा गया है। शेष स्थान रून्ड है। परीक्षार्थी दाहिने हाशिए के सादे स्थान में कुछ भी नहीं लिखेंगे, चूंकि यह भाग परीक्षक के उपयोग के लिए है।
- उत्तरपुस्तिका के पृष्ठों को मोड़ें- फाड़ें नहीं तथा बीच-बीच में व्यर्थ ही खाली न छोड़ें।
- प्रश्न-पत्र में दी हुई संख्या के अनुसार अपने उत्तरों की संख्या लिखें।
- व्हाइटनगर, ब्लेड तथा नाखून का इस्तेमाल करना सर्वथा वर्जित है, अन्यथा परीक्षाफल अमान्य कर दिया जाएगा।
- प्रश्नोत्तर के समाप्त होने पर अंतिम में नीचे एक क्षैतिज रेखा खींच दें।
- आंतरिक परीक्षक द्वारा उपलब्ध कराये गए उपस्थिति-पत्रक में परीक्षार्थी द्वारा यथा-स्तम्भ परीक्षा की तिथि अंकित करते हुए उत्तरपुस्तिका की क्रम संख्या लिखकर अपना हस्ताक्षर किया जाएगा। परीक्षार्थी की उपस्थिति, अनुपस्थिति एवं निष्कासन से संबंधित संगत गोले को नीले/काले पेन से परीक्षक द्वारा भरा जाएगा न कि परीक्षार्थी द्वारा।
- परीक्षार्थी अपनी उत्तरपुस्तिका को आन्तरिक परीक्षक के पास जमा किये बिना परीक्षा भवन न छोड़ें।
- परीक्षा केंद्र में कैलकुलेटर, मोबाइल फोन, इयर फोन, पेजर, ब्लूटूथ या इस प्रकार का कोई अन्य इलेक्ट्रॉनिक उपकरण ले जाना सख्त मना है।
- जाँच परीक्षा में गैर-उत्प्रेषित या जाँच परीक्षा में अनुपस्थित छात्र/छात्रा इंटरमीडिएट वार्षिक प्रायोगिक परीक्षा, 2023 में कदापि सम्मिलित नहीं हो सकते हैं।





बिहार विद्यालय परीक्षा समिति, पटना  
BIHAR SCHOOL EXAMINATION BOARD, PATNA  
इंटरमीडिएट वार्षिक परीक्षा, 2023  
INTERMEDIATE ANNUAL EXAMINATION, 2023  
प्रायोगिक परीक्षा का प्रवेश पत्र  
Admit Card For Practical Examination

संकाय: बाणिज्य  
FACULTY: COMMERCE

\* BSEB UNIQUE Id:- 2211110013326  
कॉलेज/+2 स्कूल का नाम GAYA COLLEGE, GAYA  
परीक्षार्थी का नाम SHIVAM KUMAR  
माता का नाम SEEMA DEVI  
पिता का नाम SUNIL RAJAK  
परीक्षार्थी का आधार नं० 423210124229 दिव्यांग कोटि NO  
सूचीकरण संख्या/वर्ष R-210013641-21 परीक्षार्थी की कोटि REGULAR  
रोल कोड 21001 रोल क्रमांक 23020764 लिंग MALE



परीक्षा केंद्र का नाम GAYA COLLEGE, GAYA

प्रायोगिक परीक्षा के विषय (निर्धारित परीक्षा कार्यक्रम सहित)

प्रायोगिक विषय	विषय कोड	विषय का नाम	परीक्षा की तारीख
वैकल्पिक विषय	218	ENTREPRENEURSHIP	10.01.2023 to 20.01.2023
अतिरिक्त विषय			

संजीव कुमार

महाविद्यालय / +2 विद्यालय प्रधान का हस्ताक्षर  
एवं मुहर

परीक्षा नियंत्रक (30MA0)

परीक्षार्थी के लिए आवश्यक निर्देश

- \* BSEB UNIQUE Id सत्र 2021-23 परीक्षा के लिए सूचीकृत नियमित (Regular) तथा स्वतंत्र (Private) परीक्षार्थी के लिए जारी किया गया है। इसलिए सत्र 2021-23 से पूर्व के सूचीकृत परीक्षार्थी के लिए BSEB UNIQUE Id मान्य नहीं है।
- प्रायोगिक परीक्षा दिनांक 10.01.2023 से 20.01.2023 तक संचालित होगी। केन्द्राधीक्षक दिनांक 10.01.2023 से 20.01.2023 तक की अवधि में परीक्षार्थियों की संख्या के अनुसार तिथि एवं पाली का निर्धारण करके प्रायोगिक परीक्षा केंद्र पर आवंटित सभी परीक्षार्थियों के प्रायोगिक विषयों की परीक्षा आयोजित करेंगे।
- परीक्षार्थी अपने इस प्रवेश-पत्र में उल्लिखित प्रायोगिक परीक्षा केंद्र पर दिनांक 10.01.2023 को पूर्वाह्न 09:00 बजे अनिवार्य रूप से जाकर परीक्षा केंद्र के परिसर की सूचना पट्ट से यह जानकारी प्राप्त कर लेंगे कि उनके द्वारा चयनित विषय की प्रायोगिक परीक्षा किस तिथि एवं किस पाली में संचालित होगी, जिसमें उन्हें सम्मिलित होना अनिवार्य है।
- परीक्षार्थी के प्रत्येक प्रायोगिक विषय की परीक्षा के लिए 08 पृष्ठों की केवल एक ही उत्तरपुस्तिका मिलेगी। अतिरिक्त उत्तरपुस्तिका नहीं दी जाएगी। परीक्षार्थी उत्तरपुस्तिका लेते ही यह सुनिश्चित कर लें कि इसमें 8 पृष्ठ हैं एवं सही क्रम में हैं।
- उत्तरपुस्तिका प्राप्त होते ही परीक्षार्थी अपने प्रवेश-पत्र तथा उत्तरपुस्तिका पर मुद्रित विवरणों (Details) का मिलान कर यह अवश्य सुनिश्चित हो लें कि जो उत्तरपुस्तिका परीक्षक द्वारा उन्हें दी गई है, वह उन्हीं की है। भिन्न विवरणों की उत्तरपुस्तिका प्राप्त होने पर उसे तुरंत परीक्षक को वापस लौटा दिया जाए।
- उत्तरपुस्तिका प्राप्त होने पर परीक्षार्थी उनके आवरण पृष्ठ के पीछे अंकित "परीक्षार्थियों के लिए निर्देश" अवश्य पढ़ें एवं उसका अनुपालन करें।
- परीक्षार्थी अपनी उत्तरपुस्तिका के कवर पृष्ठ के ऊपरी बायें तथा दायें भागों में क्रमांक-(1) में अपने उत्तर देने का माध्यम अंकित करते हुए क्रमांक-(2) में अपना पूर्ण हस्ताक्षर अंकित करें। इसके अलावा अन्य मुद्रित विवरणों में किसी भी प्रकार से कोई छेड़-छाड़ नहीं करें।
- प्रायोगिक परीक्षा की उत्तरपुस्तिका के आवरण पृष्ठ के निचले बायें एवं दायें भागों को परीक्षार्थी द्वारा कदापि नहीं भरा जाएगा। अगर परीक्षार्थी इस भाग को भरते हैं, तो परीक्षार्थी का इस विषय में परीक्षाफल रद्द किया जा सकता है। ये दोनों भाग आंतरिक/बाह्य परीक्षकों को भरने के लिए दिया गया है।
- उत्तरपुस्तिका के पन्नों के दोनों पृष्ठों पर तथा प्रत्येक लाइन पर लिखें एवं पृष्ठों को नष्ट न करें।
- यदि रफ कार्य करने की आवश्यकता हो, तो परीक्षार्थी उत्तरपुस्तिका के अंतिम पृष्ठ पर रफ कार्य करके उसे काट दे/क्रॉस (x) कर दें।
- उत्तरपुस्तिका के आंतरिक पृष्ठों पर दाहिने हाशिए में लाइन खींचकर सादा स्थान छोड़ रखा गया है। शेष स्थान रून्ड है। परीक्षार्थी दाहिने हाशिए के सादे स्थान में कुछ भी नहीं लिखेंगे, चूंकि यह भाग परीक्षक के उपयोग के लिए है।
- उत्तरपुस्तिका के पृष्ठों को मोड़ें- फाड़ें नहीं तथा बीच-बीच में व्यर्थ ही खाली न छोड़ें।
- प्रश्न-पत्र में दी हुई संख्या के अनुसार अपने उत्तरों की संख्या लिखें।
- व्हाइटनगर, ब्लेड तथा नाखून का इस्तेमाल करना सर्वथा वर्जित है, अन्यथा परीक्षाफल अमान्य कर दिया जाएगा।
- प्रश्नोत्तर के समाप्त होने पर अंतिम में नीचे एक क्षैतिज रेखा खींच दें।
- आंतरिक परीक्षक द्वारा उपलब्ध कराये गए उपस्थिति-पत्रक में परीक्षार्थी द्वारा यथा-स्तम्भ परीक्षा की तिथि अंकित करते हुए उत्तरपुस्तिका की क्रम संख्या लिखकर अपना हस्ताक्षर किया जाएगा। परीक्षार्थी की उपस्थिति, अनुपस्थिति एवं निष्कासन से संबंधित संगत गोले को नीले/काले पेन से परीक्षक द्वारा भरा जाएगा न कि परीक्षार्थी द्वारा।
- परीक्षार्थी अपनी उत्तरपुस्तिका को आन्तरिक परीक्षक के पास जमा किये बिना परीक्षा भवन न छोड़ें।
- परीक्षा केंद्र में कैलकुलेटर, मोबाइल फोन, इयर फोन, पेजर, ब्लूटूथ या इस प्रकार का कोई अन्य इलेक्ट्रॉनिक उपकरण ले जाना सख्त मना है।
- जाँच परीक्षा में गैर-उत्प्रेषित या जाँच परीक्षा में अनुपस्थित छात्र/छात्रा इंटरमीडिएट वार्षिक प्रायोगिक परीक्षा, 2023 में कदापि सम्मिलित नहीं हो सकते हैं।



बिहार विद्यालय परीक्षा समिति, पटना  
BIHAR SCHOOL EXAMINATION BOARD, PATNA  
इंटरमीडिएट वार्षिक परीक्षा, 2023  
INTERMEDIATE ANNUAL EXAMINATION, 2023  
प्रायोगिक परीक्षा का प्रवेश पत्र  
Admit Card For Practical Examination

संकाय: बाणिज्य  
FACULTY: COMMERCE

\* BSEB UNIQUE Id:- 2211110012804  
कॉलेज/+2 स्कूल का नाम GAYA COLLEGE, GAYA  
परीक्षार्थी का नाम RAJA KUMAR  
माता का नाम SHILA DEVI  
पिता का नाम JAY PASWAN  
परीक्षार्थी का आधार नं० 335332093811 दिव्यांग कोटि NO  
सूचीकरण संख्या/वर्ष R-210013555-21 परीक्षार्थी की कोटि REGULAR  
रोल कोड 21001 रोल क्रमांक 23020679 लिंग MALE



परीक्षा केंद्र का नाम GAYA COLLEGE, GAYA

प्रायोगिक परीक्षा के विषय (निर्धारित परीक्षा कार्यक्रम सहित)

प्रायोगिक विषय	विषय कोड	विषय का नाम	परीक्षा की तारीख
वैकल्पिक विषय	218	ENTREPRENEURSHIP	10.01.2023 to 20.01.2023
अतिरिक्त विषय			

संजीव कुमार

महाविद्यालय / +2 विद्यालय प्रधान का हस्ताक्षर  
एवं मुहर

परीक्षा नियंत्रक (30MA0)

परीक्षार्थी के लिए आवश्यक निर्देश


- \* BSEB UNIQUE Id सत्र 2021-23 परीक्षा के लिए सूचीकृत नियमित (Regular) तथा स्वतंत्र (Private) परीक्षार्थी के लिए जारी किया गया है। इसलिए सत्र 2021-23 से पूर्व के सूचीकृत परीक्षार्थी के लिए BSEB UNIQUE Id मान्य नहीं है।
- प्रायोगिक परीक्षा दिनांक 10.01.2023 से 20.01.2023 तक संचालित होगी। केन्द्राधीक्षक दिनांक 10.01.2023 से 20.01.2023 तक की अवधि में परीक्षार्थियों की संख्या के अनुसार तिथि एवं पाली का निर्धारण करके प्रायोगिक परीक्षा केंद्र पर आवंटित सभी परीक्षार्थियों के प्रायोगिक विषयों की परीक्षा आयोजित करेंगे।
- परीक्षार्थी अपने इस प्रवेश-पत्र में उल्लिखित प्रायोगिक परीक्षा केंद्र पर दिनांक 10.01.2023 को पूर्वाह्न 09:00 बजे अनिवार्य रूप से जाकर परीक्षा केंद्र के परिसर की सूचना पट्ट से यह जानकारी प्राप्त कर लेंगे कि उनके द्वारा चयनित विषय की प्रायोगिक परीक्षा किस तिथि एवं किस पाली में संचालित होगी, जिसमें उन्हें सम्मिलित होना अनिवार्य है।
- परीक्षार्थी के प्रत्येक प्रायोगिक विषय की परीक्षा के लिए 08 पृष्ठों की केवल एक ही उत्तरपुस्तिका मिलेगी। अतिरिक्त उत्तरपुस्तिका नहीं दी जाएगी। परीक्षार्थी उत्तरपुस्तिका लेते ही यह सुनिश्चित कर लें कि इसमें 8 पृष्ठ हैं एवं सही क्रम में हैं।
- उत्तरपुस्तिका प्राप्त होते ही परीक्षार्थी अपने प्रवेश-पत्र तथा उत्तरपुस्तिका पर मुद्रित विवरणों (Details) का मिलान कर यह अवश्य सुनिश्चित हो लें कि जो उत्तरपुस्तिका परीक्षक द्वारा उन्हें दी गई है, वह उन्हीं की है। भिन्न विवरणों की उत्तरपुस्तिका प्राप्त होने पर उसे तुरंत परीक्षक को वापस लौटा दिया जाए।
- उत्तरपुस्तिका प्राप्त होने पर परीक्षार्थी उनके आवरण पृष्ठ के पीछे अंकित "परीक्षार्थियों के लिए निर्देश" अवश्य पढ़ें एवं उसका अनुपालन करें।
- परीक्षार्थी अपनी उत्तरपुस्तिका के कवर पृष्ठ के ऊपरी बायें तथा दायें भागों में क्रमांक-(1) में अपने उत्तर देने का माध्यम अंकित करते हुए क्रमांक-(2) में अपना पूर्ण हस्ताक्षर अंकित करें। इसके अलावा अन्य मुद्रित विवरणों में किसी भी प्रकार से कोई छेड़-छाड़ नहीं करें।
- प्रायोगिक परीक्षा की उत्तरपुस्तिका के आवरण पृष्ठ के निचले बायें एवं दायें भागों को परीक्षार्थी द्वारा कदापि नहीं भरा जाएगा। अगर परीक्षार्थी इस भाग को भरते हैं, तो परीक्षार्थी का इस विषय में परीक्षाफल रद्द किया जा सकता है। ये दोनों भाग आंतरिक/बाह्य परीक्षकों को भरने के लिए दिया गया है।
- उत्तरपुस्तिका के पन्नों के दोनों पृष्ठों पर तथा प्रत्येक लाइन पर लिखें एवं पृष्ठों को नष्ट न करें।
- यदि रफ कार्य करने की आवश्यकता हो, तो परीक्षार्थी उत्तरपुस्तिका के अंतिम पृष्ठ पर रफ कार्य करके उसे काट दे/क्रॉस (x) कर दें।
- उत्तरपुस्तिका के आंतरिक पृष्ठों पर दाहिने हाशिए में लाइन खींचकर सादा स्थान छोड़ रखा गया है। शेष स्थान रून्ड है। परीक्षार्थी दाहिने हाशिए के सादे स्थान में कुछ भी नहीं लिखेंगे, चूंकि यह भाग परीक्षक के उपयोग के लिए है।
- उत्तरपुस्तिका के पृष्ठों को मोड़ें- फाड़ें नहीं तथा बीच-बीच में व्यर्थ ही खाली न छोड़ें।
- प्रश्न-पत्र में दी हुई संख्या के अनुसार अपने उत्तरों की संख्या लिखें।
- व्हाइटनगर, ब्लेड तथा नाखून का इस्तेमाल करना सर्वथा वर्जित है, अन्यथा परीक्षाफल अमान्य कर दिया जाएगा।
- प्रश्नोत्तर के समाप्त होने पर अंतिम में नीचे एक क्षैतिज रेखा खींच दें।
- आंतरिक परीक्षक द्वारा उपलब्ध कराये गए उपस्थिति-पत्रक में परीक्षार्थी द्वारा यथा-स्तम्भ परीक्षा की तिथि अंकित करते हुए उत्तरपुस्तिका की क्रम संख्या लिखकर अपना हस्ताक्षर किया जाएगा। परीक्षार्थी की उपस्थिति, अनुपस्थिति एवं निष्कासन से संबंधित संगत गोले को नीले/काले पेन से परीक्षक द्वारा भरा जाएगा न कि परीक्षार्थी द्वारा।
- परीक्षार्थी अपनी उत्तरपुस्तिका को आन्तरिक परीक्षक के पास जमा किये बिना परीक्षा भवन न छोड़ें।
- परीक्षा केंद्र में कैलकुलेटर, मोबाइल फोन, इयर फोन, पेजर, ब्लूटूथ या इस प्रकार का कोई अन्य इलेक्ट्रॉनिक उपकरण ले जाना सख्त मना है।
- जाँच परीक्षा में गैर-उत्प्रेषित या जाँच परीक्षा में अनुपस्थित छात्र/छात्रा इंटरमीडिएट वार्षिक प्रायोगिक परीक्षा, 2023 में कदापि सम्मिलित नहीं हो सकते हैं।



बिहार विद्यालय परीक्षा समिति, पटना  
BIHAR SCHOOL EXAMINATION BOARD, PATNA  
इंटरमीडिएट वार्षिक परीक्षा, 2023  
INTERMEDIATE ANNUAL EXAMINATION, 2023  
प्रायोगिक परीक्षा का प्रवेश पत्र  
Admit Card For Practical Examination

संकाय: बाणिज्य  
FACULTY: COMMERCE

\* BSEB UNIQUE Id:- 2211110013360  
कॉलेज/+2 स्कूल का नाम GAYA COLLEGE, GAYA  
परीक्षार्थी का नाम SHUBHAM KUMAR  
माता का नाम ANJU DEVI  
पिता का नाम SURESH PRASAD  
परीक्षार्थी का आधार नं० 596486010490 दिव्यांग कोटि NO  
सूचीकरण संख्या/वर्ष R-210013646-21 परीक्षार्थी की कोटि REGULAR  
रोल कोड 21001 रोल क्रमांक 23020769 लिंग MALE



परीक्षा केंद्र का नाम GAYA COLLEGE, GAYA

प्रायोगिक परीक्षा के विषय (निर्धारित परीक्षा कार्यक्रम सहित)

प्रायोगिक विषय	विषय कोड	विषय का नाम	परीक्षा की तारीख
वैकल्पिक विषय	218	ENTREPRENEURSHIP	10.01.2023 to 20.01.2023
अतिरिक्त विषय			

संकाय 30मा0

महाविद्यालय / +2 विद्यालय प्रधान का हस्ताक्षर  
एवं मुहर

परीक्षा नियंत्रक (30मा0)

परीक्षार्थी के लिए आवश्यक निर्देश

- \* BSEB UNIQUE Id सत्र 2021-23 परीक्षा के लिए सूचीकृत नियमित (Regular) तथा स्वतंत्र (Private) परीक्षार्थी के लिए जारी किया गया है। इसलिए सत्र 2021-23 से पूर्व के सूचीकृत परीक्षार्थी के लिए BSEB UNIQUE Id मान्य नहीं है।
- प्रायोगिक परीक्षा दिनांक 10.01.2023 से 20.01.2023 तक संचालित होगी। केन्द्राधीक्षक दिनांक 10.01.2023 से 20.01.2023 तक की अवधि में परीक्षार्थियों की संख्या के अनुसार तिथि एवं पाली का निर्धारण करके प्रायोगिक परीक्षा केंद्र पर आवंटित सभी परीक्षार्थियों के प्रायोगिक विषयों की परीक्षा आयोजित करेंगे।
- परीक्षार्थी अपने इस प्रवेश-पत्र में उल्लिखित प्रायोगिक परीक्षा केंद्र पर दिनांक 10.01.2023 को पूर्वाह्न 09:00 बजे अनिवार्य रूप से जाकर परीक्षा केंद्र के परिसर की सूचना पट्ट से यह जानकारी प्राप्त कर लेंगे कि उनके द्वारा चयनित विषय की प्रायोगिक परीक्षा किस तिथि एवं किस पाली में संचालित होगी, जिसमें उन्हें सम्मिलित होना अनिवार्य है।
- परीक्षार्थी के प्रत्येक प्रायोगिक विषय की परीक्षा के लिए 08 पृष्ठों की केवल एक ही उत्तरपुस्तिका मिलेगी। अतिरिक्त उत्तरपुस्तिका नहीं दी जाएगी। परीक्षार्थी उत्तरपुस्तिका लेते ही यह सुनिश्चित कर लें कि इसमें 8 पृष्ठ हैं एवं सही क्रम में हैं।
- उत्तरपुस्तिका प्राप्त होते ही परीक्षार्थी अपने प्रवेश-पत्र तथा उत्तरपुस्तिका पर मुद्रित विवरणों (Details) का मिलान कर यह अवश्य सुनिश्चित हो लें कि जो उत्तरपुस्तिका परीक्षक द्वारा उन्हें दी गई है, वह उन्हीं की है। भिन्न विवरणों की उत्तरपुस्तिका प्राप्त होने पर उसे तुरंत परीक्षक को वापस लौटा दिया जाए।
- उत्तरपुस्तिका प्राप्त होने पर परीक्षार्थी उनके आवरण पृष्ठ के पीछे अंकित "परीक्षार्थियों के लिए निर्देश" अवश्य पढ़ें एवं उसका अनुपालन करें।
- परीक्षार्थी अपनी उत्तरपुस्तिका के कवर पृष्ठ के ऊपरी बायें तथा दायें भागों में क्रमांक-(1) में अपने उत्तर देने का माध्यम अंकित करते हुए क्रमांक-(2) में अपना पूर्ण हस्ताक्षर अंकित करें। इसके अलावा अन्य मुद्रित विवरणों में किसी भी प्रकार से कोई छेड़-छाड़ नहीं करें।
- प्रायोगिक परीक्षा की उत्तरपुस्तिका के आवरण पृष्ठ के निचले बायें एवं दायें भागों को परीक्षार्थी द्वारा कदापि नहीं भरा जाएगा। अगर परीक्षार्थी इस भाग को भरते हैं, तो परीक्षार्थी का इस विषय में परीक्षाफल रद्द किया जा सकता है। ये दोनों भाग आंतरिक/बाह्य परीक्षकों को भरने के लिए दिया गया है।
- उत्तरपुस्तिका के पन्नों के दोनों पृष्ठों पर तथा प्रत्येक लाइन पर लिखें एवं पृष्ठों को नष्ट न करें।
- यदि रफ कार्य करने की आवश्यकता हो, तो परीक्षार्थी उत्तरपुस्तिका के अंतिम पृष्ठ पर रफ कार्य करके उसे काट दे/क्रॉस (x) कर दें।
- उत्तरपुस्तिका के आंतरिक पृष्ठों पर दाहिने हाशिए में लाइन खींचकर सादा स्थान छोड़ रखा गया है। शेष स्थान रून्ड है। परीक्षार्थी दाहिने हाशिए के सादे स्थान में कुछ भी नहीं लिखेंगे, चूंकि यह भाग परीक्षक के उपयोग के लिए है।
- उत्तरपुस्तिका के पृष्ठों को मोड़ें- फाड़ें नहीं तथा बीच-बीच में व्यर्थ ही खाली न छोड़ें।
- प्रश्न-पत्र में दी हुई संख्या के अनुसार अपने उत्तरों की संख्या लिखें।
- व्हाइटनगर, ब्लेड तथा नाखून का इस्तेमाल करना सर्वथा वर्जित है, अन्यथा परीक्षाफल अमान्य कर दिया जाएगा।
- प्रश्नोत्तर के समाप्त होने पर अंतिम में नीचे एक क्षैतिज रेखा खींच दें।
- आंतरिक परीक्षक द्वारा उपलब्ध कराये गए उपस्थिति-पत्रक में परीक्षार्थी द्वारा यथा-स्तम्भ परीक्षा की तिथि अंकित करते हुए उत्तरपुस्तिका की क्रम संख्या लिखकर अपना हस्ताक्षर किया जाएगा। परीक्षार्थी की उपस्थिति, अनुपस्थिति एवं निष्कासन से संबंधित संगत गोले को नीले/काले पेन से परीक्षक द्वारा भरा जाएगा न कि परीक्षार्थी द्वारा।
- परीक्षार्थी अपनी उत्तरपुस्तिका को आन्तरिक परीक्षक के पास जमा किये बिना परीक्षा भवन न छोड़ें।
- परीक्षा केंद्र में कैलकुलेटर, मोबाइल फोन, इयर फोन, पेजर, ब्लूटूथ या इस प्रकार का कोई अन्य इलेक्ट्रॉनिक उपकरण ले जाना सख्त मना है।
- जाँच परीक्षा में गैर-उत्प्रेषित या जाँच परीक्षा में अनुपस्थित छात्र/छात्रा इंटरमीडिएट वार्षिक प्रायोगिक परीक्षा, 2023 में कदापि सम्मिलित नहीं हो सकते हैं।



बिहार विद्यालय परीक्षा समिति, पटना  
BIHAR SCHOOL EXAMINATION BOARD, PATNA  
इंटरमीडिएट वार्षिक परीक्षा, 2023  
INTERMEDIATE ANNUAL EXAMINATION, 2023  
प्रायोगिक परीक्षा का प्रवेश पत्र  
Admit Card For Practical Examination

संकाय: बाणिज्य  
FACULTY: COMMERCE

\* BSEB UNIQUE Id:- 2212110010311  
कॉलेज/+2 स्कूल का नाम GAYA COLLEGE, GAYA  
परीक्षार्थी का नाम JYOTI KUMARI  
माता का नाम SUNITA DEVI  
पिता का नाम RAJESH RAVIDAS  
परीक्षार्थी का आधार नं० 200405868494 दिव्यांग कोटि NO  
सूचीकरण संख्या/वर्ष R-210012972-21 परीक्षार्थी की कोटि REGULAR  
रोल कोड 21001 रोल क्रमांक 23020100 लिंग FEMALE



परीक्षा केंद्र का नाम GAYA COLLEGE, GAYA

प्रायोगिक परीक्षा के विषय (निर्धारित परीक्षा कार्यक्रम सहित)

प्रायोगिक विषय	विषय कोड	विषय का नाम	परीक्षा की तारीख
वैकल्पिक विषय	218	ENTREPRENEURSHIP	10.01.2023 to 20.01.2023
अतिरिक्त विषय			

संजीव कुमार

महाविद्यालय / +2 विद्यालय प्रधान का हस्ताक्षर  
एवं मुहर

परीक्षा नियंत्रक (30MA0)

परीक्षार्थी के लिए आवश्यक निर्देश

- \* BSEB UNIQUE Id सत्र 2021-23 परीक्षा के लिए सूचीकृत नियमित (Regular) तथा स्वतंत्र (Private) परीक्षार्थी के लिए जारी किया गया है। इसलिए सत्र 2021-23 से पूर्व के सूचीकृत परीक्षार्थी के लिए BSEB UNIQUE Id मान्य नहीं है।
- प्रायोगिक परीक्षा दिनांक 10.01.2023 से 20.01.2023 तक संचालित होगी। केन्द्राधीक्षक दिनांक 10.01.2023 से 20.01.2023 तक की अवधि में परीक्षार्थियों की संख्या के अनुसार तिथि एवं पाली का निर्धारण करके प्रायोगिक परीक्षा केन्द्र पर आवंटित सभी परीक्षार्थियों के प्रायोगिक विषयों की परीक्षा आयोजित करेंगे।
- परीक्षार्थी अपने इस प्रवेश-पत्र में उल्लिखित प्रायोगिक परीक्षा केन्द्र पर दिनांक 10.01.2023 को पूर्वाह्न 09:00 बजे अनिवार्य रूप से जाकर परीक्षा केन्द्र के परिसर की सूचना पट्ट से यह जानकारी प्राप्त कर लेंगे कि उनके द्वारा चयनित विषय की प्रायोगिक परीक्षा किस तिथि एवं किस पाली में संचालित होगी, जिसमें उन्हें सम्मिलित होना अनिवार्य है।
- परीक्षार्थी के प्रत्येक प्रायोगिक विषय की परीक्षा के लिए 08 पृष्ठों की केवल एक ही उत्तरपुस्तिका मिलेगी। अतिरिक्त उत्तरपुस्तिका नहीं दी जाएगी। परीक्षार्थी उत्तरपुस्तिका लेते ही यह सुनिश्चित कर लें कि इसमें 8 पृष्ठ हैं एवं सही क्रम में हैं।
- उत्तरपुस्तिका प्राप्त होते ही परीक्षार्थी अपने प्रवेश-पत्र तथा उत्तरपुस्तिका पर मुद्रित विवरणों (Details) का मिलान कर यह अवश्य सुनिश्चित हो लें कि जो उत्तरपुस्तिका परीक्षक द्वारा उन्हें दी गई है, वह उन्हीं की है। भिन्न विवरणों की उत्तरपुस्तिका प्राप्त होने पर उसे तुरंत परीक्षक को वापस लौटा दिया जाए।
- उत्तरपुस्तिका प्राप्त होने पर परीक्षार्थी उनके आवरण पृष्ठ के पीछे अंकित "परीक्षार्थियों के लिए निर्देश" अवश्य पढ़ें एवं उसका अनुपालन करें।
- परीक्षार्थी अपनी उत्तरपुस्तिका के कवर पृष्ठ के ऊपरी बायें तथा दायें भागों में क्रमांक-(1) में अपने उत्तर देने का माध्यम अंकित करते हुए क्रमांक-(2) में अपना पूर्ण हस्ताक्षर अंकित करें। इसके अलावा अन्य मुद्रित विवरणों में किसी भी प्रकार से कोई छेड़-छाड़ नहीं करें।
- प्रायोगिक परीक्षा की उत्तरपुस्तिका के आवरण पृष्ठ के निचले बायें एवं दायें भागों को परीक्षार्थी द्वारा कदापि नहीं भरा जाएगा। अगर परीक्षार्थी इस भाग को भरते हैं, तो परीक्षार्थी का इस विषय में परीक्षाफल रद्द किया जा सकता है। ये दोनों भाग आंतरिक/बाह्य परीक्षकों को भरने के लिए दिया गया है।
- उत्तरपुस्तिका के पन्नों के दोनों पृष्ठों पर तथा प्रत्येक लाइन पर लिखें एवं पृष्ठों को नष्ट न करें।
- यदि रफ कार्य करने की आवश्यकता हो, तो परीक्षार्थी उत्तरपुस्तिका के अंतिम पृष्ठ पर रफ कार्य करके उसे काट दे/क्रॉस (x) कर दें।
- उत्तरपुस्तिका के आंतरिक पृष्ठों पर दाहिने हाशिए में लाइन खींचकर सादा स्थान छोड़ रखा गया है। शेष स्थान रून्ड है। परीक्षार्थी दाहिने हाशिए के सादे स्थान में कुछ भी नहीं लिखेंगे, चूंकि यह भाग परीक्षक के उपयोग के लिए है।
- उत्तरपुस्तिका के पृष्ठों को मोड़ें- फाड़ें नहीं तथा बीच-बीच में व्यर्थ ही खाली न छोड़ें।
- प्रश्न-पत्र में दी हुई संख्या के अनुसार अपने उत्तरों की संख्या लिखें।
- व्हाइटनगर, ब्लेड तथा नाखून का इस्तेमाल करना सर्वथा वर्जित है, अन्यथा परीक्षाफल अमान्य कर दिया जाएगा।
- प्रश्नोत्तर के समाप्त होने पर अंतिम में नीचे एक क्षैतिज रेखा खींच दें।
- आंतरिक परीक्षक द्वारा उपलब्ध कराये गए उपस्थिति-पत्रक में परीक्षार्थी द्वारा यथा-स्तम्भ परीक्षा की तिथि अंकित करते हुए उत्तरपुस्तिका की क्रम संख्या लिखकर अपना हस्ताक्षर किया जाएगा। परीक्षार्थी की उपस्थित, अनुपस्थित एवं निष्कासन से संबंधित संगत गोले को नीले/काले पेन से परीक्षक द्वारा भरा जाएगा न कि परीक्षार्थी द्वारा।
- परीक्षार्थी अपनी उत्तरपुस्तिका को आन्तरिक परीक्षक के पास जमा किये बिना परीक्षा भवन न छोड़ें।
- परीक्षा केन्द्र में कैलकुलेटर, मोबाइल फोन, इयर फोन, पेजर, ब्लूटूथ या इस प्रकार का कोई अन्य इलेक्ट्रॉनिक उपकरण ले जाना सख्त मना है।
- जाँच परीक्षा में गैर-उत्प्रेषित या जाँच परीक्षा में अनुपस्थित छात्र/छात्रा इंटरमीडिएट वार्षिक प्रायोगिक परीक्षा, 2023 में कदापि सम्मिलित नहीं हो सकते हैं।



बिहार विद्यालय परीक्षा समिति, पटना  
BIHAR SCHOOL EXAMINATION BOARD, PATNA  
इंटरमीडिएट वार्षिक परीक्षा, 2023  
INTERMEDIATE ANNUAL EXAMINATION, 2023  
प्रायोगिक परीक्षा का प्रवेश पत्र  
Admit Card For Practical Examination

संकाय: बाणिज्य  
FACULTY: COMMERCE

\* BSEB UNIQUE Id:- 2211110012059  
कॉलेज/+2 स्कूल का नाम GAYA COLLEGE, GAYA  
परीक्षार्थी का नाम HARIOM KUMAR  
माता का नाम DEEWANTI DEVI  
पिता का नाम SOBHA PASWAN  
परीक्षार्थी का आधार नं० 899659432162 दिव्यांग कोटि NO  
सूचीकरण संख्या/वर्ष R-210013405-21 परीक्षार्थी की कोटि REGULAR  
रोल कोड 21001 रोल क्रमांक 23020532 लिंग MALE



परीक्षा केंद्र का नाम GAYA COLLEGE, GAYA

प्रायोगिक परीक्षा के विषय (निर्धारित परीक्षा कार्यक्रम सहित)

प्रायोगिक विषय	विषय कोड	विषय का नाम	परीक्षा की तारीख
वैकल्पिक विषय	218	ENTREPRENEURSHIP	10.01.2023 to 20.01.2023
अतिरिक्त विषय			

संजीव कुमार

महाविद्यालय / +2 विद्यालय प्रधान का हस्ताक्षर  
एवं मुहर

परीक्षा नियंत्रक (30MA0)

परीक्षार्थी के लिए आवश्यक निर्देश

- \* BSEB UNIQUE Id सत्र 2021-23 परीक्षा के लिए सूचीकृत नियमित (Regular) तथा स्वतंत्र (Private) परीक्षार्थी के लिए जारी किया गया है। इसलिए सत्र 2021-23 से पूर्व के सूचीकृत परीक्षार्थी के लिए BSEB UNIQUE Id मान्य नहीं है।
- प्रायोगिक परीक्षा दिनांक 10.01.2023 से 20.01.2023 तक संचालित होगी। केन्द्राधीक्षक दिनांक 10.01.2023 से 20.01.2023 तक की अवधि में परीक्षार्थियों की संख्या के अनुसार तिथि एवं पाली का निर्धारण करके प्रायोगिक परीक्षा केंद्र पर आवंटित सभी परीक्षार्थियों के प्रायोगिक विषयों की परीक्षा आयोजित करेंगे।
- परीक्षार्थी अपने इस प्रवेश-पत्र में उल्लिखित प्रायोगिक परीक्षा केंद्र पर दिनांक 10.01.2023 को पूर्वाह्न 09:00 बजे अनिवार्य रूप से जाकर परीक्षा केंद्र के परिसर की सूचना पट्ट से यह जानकारी प्राप्त कर लेंगे कि उनके द्वारा चयनित विषय की प्रायोगिक परीक्षा किस तिथि एवं किस पाली में संचालित होगी, जिसमें उन्हें सम्मिलित होना अनिवार्य है।
- परीक्षार्थी के प्रत्येक प्रायोगिक विषय की परीक्षा के लिए 08 पृष्ठों की केवल एक ही उत्तरपुस्तिका मिलेगी। अतिरिक्त उत्तरपुस्तिका नहीं दी जाएगी। परीक्षार्थी उत्तरपुस्तिका लेते ही यह सुनिश्चित कर लें कि इसमें 8 पृष्ठ हैं एवं सही क्रम में हैं।
- उत्तरपुस्तिका प्राप्त होते ही परीक्षार्थी अपने प्रवेश-पत्र तथा उत्तरपुस्तिका पर मुद्रित विवरणों (Details) का मिलान कर यह अवश्य सुनिश्चित हो लें कि जो उत्तरपुस्तिका परीक्षक द्वारा उन्हें दी गई है, वह उन्हीं की है। भिन्न विवरणों की उत्तरपुस्तिका प्राप्त होने पर उसे तुरंत परीक्षक को वापस लौटा दिया जाए।
- उत्तरपुस्तिका प्राप्त होने पर परीक्षार्थी उनके आवरण पृष्ठ के पीछे अंकित "परीक्षार्थियों के लिए निर्देश" अवश्य पढ़ें एवं उसका अनुपालन करें।
- परीक्षार्थी अपनी उत्तरपुस्तिका के कवर पृष्ठ के ऊपरी बायें तथा दायें भागों में क्रमांक-(1) में अपने उत्तर देने का माध्यम अंकित करते हुए क्रमांक-(2) में अपना पूर्ण हस्ताक्षर अंकित करें। इसके अलावा अन्य मुद्रित विवरणों में किसी भी प्रकार से कोई छेड़-छाड़ नहीं करें।
- प्रायोगिक परीक्षा की उत्तरपुस्तिका के आवरण पृष्ठ के निचले बायें एवं दायें भागों को परीक्षार्थी द्वारा कदापि नहीं भरा जाएगा। अगर परीक्षार्थी इस भाग को भरते हैं, तो परीक्षार्थी का इस विषय में परीक्षाफल रद्द किया जा सकता है। ये दोनों भाग आंतरिक/बाह्य परीक्षकों को भरने के लिए दिया गया है।
- उत्तरपुस्तिका के पन्नों के दोनों पृष्ठों पर तथा प्रत्येक लाइन पर लिखें एवं पृष्ठों को नष्ट न करें।
- यदि रफ कार्य करने की आवश्यकता हो, तो परीक्षार्थी उत्तरपुस्तिका के अंतिम पृष्ठ पर रफ कार्य करके उसे काट दे/क्रॉस (x) कर दें।
- उत्तरपुस्तिका के आंतरिक पृष्ठों पर दाहिने हाशिए में लाइन खींचकर सादा स्थान छोड़ रखा गया है। शेष स्थान रून्ड है। परीक्षार्थी दाहिने हाशिए के सादे स्थान में कुछ भी नहीं लिखेंगे, चूंकि यह भाग परीक्षक के उपयोग के लिए है।
- उत्तरपुस्तिका के पृष्ठों को मोड़ें- फाड़ें नहीं तथा बीच-बीच में व्यर्थ ही खाली न छोड़ें।
- प्रश्न-पत्र में दी हुई संख्या के अनुसार अपने उत्तरों की संख्या लिखें।
- व्हाइटनगर, ब्लेड तथा नाखून का इस्तेमाल करना सर्वथा वर्जित है, अन्यथा परीक्षाफल अमान्य कर दिया जाएगा।
- प्रश्नोत्तर के समाप्त होने पर अंतिम में नीचे एक क्षैतिज रेखा खींच दें।
- आंतरिक परीक्षक द्वारा उपलब्ध कराये गए उपस्थिति-पत्रक में परीक्षार्थी द्वारा यथा-स्तम्भ परीक्षा की तिथि अंकित करते हुए उत्तरपुस्तिका की क्रम संख्या लिखकर अपना हस्ताक्षर किया जाएगा। परीक्षार्थी की उपस्थित, अनुपस्थित एवं निष्कासन से संबंधित संगत गोले को नीले/काले पेन से परीक्षक द्वारा भरा जाएगा न कि परीक्षार्थी द्वारा।
- परीक्षार्थी अपनी उत्तरपुस्तिका को आन्तरिक परीक्षक के पास जमा किये बिना परीक्षा भवन न छोड़ें।
- परीक्षा केंद्र में कैलकुलेटर, मोबाइल फोन, इयर फोन, पेजर, ब्लूटूथ या इस प्रकार का कोई अन्य इलेक्ट्रॉनिक उपकरण ले जाना सख्त मना है।
- जाँच परीक्षा में गैर-उत्प्रेषित या जाँच परीक्षा में अनुपस्थित छात्र/छात्रा इंटरमीडिएट वार्षिक प्रायोगिक परीक्षा, 2023 में कदापि सम्मिलित नहीं हो सकते हैं।





बिहार विद्यालय परीक्षा समिति, पटना  
BIHAR SCHOOL EXAMINATION BOARD, PATNA  
इंटरमीडिएट वार्षिक परीक्षा, 2023  
INTERMEDIATE ANNUAL EXAMINATION, 2023  
प्रायोगिक परीक्षा का प्रवेश पत्र  
Admit Card For Practical Examination

संकाय: बाणिज्य  
FACULTY: COMMERCE

\* BSEB UNIQUE Id:- 2211110012729  
कॉलेज/+2 स्कूल का नाम GAYA COLLEGE, GAYA  
परीक्षार्थी का नाम PRIYANSHU ROY  
माता का नाम KIRAN DEVI  
पिता का नाम MANOJ KUMAR  
परीक्षार्थी का आधार नं० 697369458449 दिव्यांग कोटि NO  
सूचीकरण संख्या/वर्ष R-210013540-21 परीक्षार्थी की कोटि REGULAR  
रोल कोड 21001 रोल क्रमांक 23020665 लिंग MALE



परीक्षा केंद्र का नाम GAYA COLLEGE, GAYA

प्रायोगिक परीक्षा के विषय (निर्धारित परीक्षा कार्यक्रम सहित)

प्रायोगिक विषय	विषय कोड	विषय का नाम	परीक्षा की तारीख
वैकल्पिक विषय	218	ENTREPRENEURSHIP	10.01.2023 to 20.01.2023
अतिरिक्त विषय			

संजीव कुमार

महाविद्यालय / +2 विद्यालय प्रधान का हस्ताक्षर  
एवं मुहर

परीक्षा नियंत्रक (30MA0)

परीक्षार्थी के लिए आवश्यक निर्देश

- \* BSEB UNIQUE Id सत्र 2021-23 परीक्षा के लिए सूचीकृत नियमित (Regular) तथा स्वतंत्र (Private) परीक्षार्थी के लिए जारी किया गया है। इसलिए सत्र 2021-23 से पूर्व के सूचीकृत परीक्षार्थी के लिए BSEB UNIQUE Id मान्य नहीं है।
- प्रायोगिक परीक्षा दिनांक 10.01.2023 से 20.01.2023 तक संचालित होगी। केन्द्राधीक्षक दिनांक 10.01.2023 से 20.01.2023 तक की अवधि में परीक्षार्थियों की संख्या के अनुसार तिथि एवं पाली का निर्धारण करके प्रायोगिक परीक्षा केंद्र पर आवंटित सभी परीक्षार्थियों के प्रायोगिक विषयों की परीक्षा आयोजित करेंगे।
- परीक्षार्थी अपने इस प्रवेश-पत्र में उल्लिखित प्रायोगिक परीक्षा केंद्र पर दिनांक 10.01.2023 को पूर्वाह्न 09:00 बजे अनिवार्य रूप से जाकर परीक्षा केंद्र के परिसर की सूचना पट्ट से यह जानकारी प्राप्त कर लेंगे कि उनके द्वारा चयनित विषय की प्रायोगिक परीक्षा किस तिथि एवं किस पाली में संचालित होगी, जिसमें उन्हें सम्मिलित होना अनिवार्य है।
- परीक्षार्थी के प्रत्येक प्रायोगिक विषय की परीक्षा के लिए 08 पृष्ठों की केवल एक ही उत्तरपुस्तिका मिलेगी। अतिरिक्त उत्तरपुस्तिका नहीं दी जाएगी। परीक्षार्थी उत्तरपुस्तिका लेते ही यह सुनिश्चित कर लें कि इसमें 8 पृष्ठ हैं एवं सही क्रम में हैं।
- उत्तरपुस्तिका प्राप्त होते ही परीक्षार्थी अपने प्रवेश-पत्र तथा उत्तरपुस्तिका पर मुद्रित विवरणों (Details) का मिलान कर यह अवश्य सुनिश्चित हो लें कि जो उत्तरपुस्तिका परीक्षक द्वारा उन्हें दी गई है, वह उन्हीं की है। भिन्न विवरणों की उत्तरपुस्तिका प्राप्त होने पर उसे तुरंत परीक्षक को वापस लौटा दिया जाए।
- उत्तरपुस्तिका प्राप्त होने पर परीक्षार्थी उनके आवरण पृष्ठ के पीछे अंकित "परीक्षार्थियों के लिए निर्देश" अवश्य पढ़ें एवं उसका अनुपालन करें।
- परीक्षार्थी अपनी उत्तरपुस्तिका के कवर पृष्ठ के ऊपरी बायें तथा दायें भागों में क्रमांक-(1) में अपने उत्तर देने का माध्यम अंकित करते हुए क्रमांक-(2) में अपना पूर्ण हस्ताक्षर अंकित करें। इसके अलावा अन्य मुद्रित विवरणों में किसी भी प्रकार से कोई छेड़-छाड़ नहीं करें।
- प्रायोगिक परीक्षा की उत्तरपुस्तिका के आवरण पृष्ठ के निचले बायें एवं दायें भागों को परीक्षार्थी द्वारा कदापि नहीं भरा जाएगा। अगर परीक्षार्थी इस भाग को भरते हैं, तो परीक्षार्थी का इस विषय में परीक्षाफल रद्द किया जा सकता है। ये दोनों भाग आंतरिक/बाह्य परीक्षकों को भरने के लिए दिया गया है।
- उत्तरपुस्तिका के पन्नों के दोनों पृष्ठों पर तथा प्रत्येक लाइन पर लिखें एवं पृष्ठों को नष्ट न करें।
- यदि रफ कार्य करने की आवश्यकता हो, तो परीक्षार्थी उत्तरपुस्तिका के अंतिम पृष्ठ पर रफ कार्य करके उसे काट दे/क्रॉस (x) कर दें।
- उत्तरपुस्तिका के आंतरिक पृष्ठों पर दाहिने हाशिए में लाइन खींचकर सादा स्थान छोड़ रखा गया है। शेष स्थान रून्ड है। परीक्षार्थी दाहिने हाशिए के सादे स्थान में कुछ भी नहीं लिखेंगे, चूंकि यह भाग परीक्षक के उपयोग के लिए है।
- उत्तरपुस्तिका के पृष्ठों को मोड़ें- फाड़ें नहीं तथा बीच-बीच में व्यर्थ ही खाली न छोड़ें।
- प्रश्न-पत्र में दी हुई संख्या के अनुसार अपने उत्तरों की संख्या लिखें।
- व्हाइटनगर, ब्लेड तथा नाखून का इस्तेमाल करना सर्वथा वर्जित है, अन्यथा परीक्षाफल अमान्य कर दिया जाएगा।
- प्रश्नोत्तर के समाप्त होने पर अंतिम में नीचे एक क्षैतिज रेखा खींच दें।
- आंतरिक परीक्षक द्वारा उपलब्ध कराये गए उपस्थिति-पत्रक में परीक्षार्थी द्वारा यथा-स्तम्भ परीक्षा की तिथि अंकित करते हुए उत्तरपुस्तिका की क्रम संख्या लिखकर अपना हस्ताक्षर किया जाएगा। परीक्षार्थी की उपस्थिति, अनुपस्थिति एवं निष्कासन से संबंधित संगत गोले को नीले/काले पेन से परीक्षक द्वारा भरा जाएगा न कि परीक्षार्थी द्वारा।
- परीक्षार्थी अपनी उत्तरपुस्तिका को आन्तरिक परीक्षक के पास जमा किये बिना परीक्षा भवन न छोड़ें।
- परीक्षा केंद्र में कैलकुलेटर, मोबाइल फोन, इयर फोन, पेजर, ब्लूटूथ या इस प्रकार का कोई अन्य इलेक्ट्रॉनिक उपकरण ले जाना सख्त मना है।
- जाँच परीक्षा में गैर-उत्प्रेषित या जाँच परीक्षा में अनुपस्थित छात्र/छात्रा इंटरमीडिएट वार्षिक प्रायोगिक परीक्षा, 2023 में कदापि सम्मिलित नहीं हो सकते हैं।



बिहार विद्यालय परीक्षा समिति, पटना  
BIHAR SCHOOL EXAMINATION BOARD, PATNA  
इंटरमीडिएट वार्षिक परीक्षा, 2023  
INTERMEDIATE ANNUAL EXAMINATION, 2023  
प्रायोगिक परीक्षा का प्रवेश पत्र  
Admit Card For Practical Examination

संकाय: बाणिज्य  
FACULTY: COMMERCE

\* BSEB UNIQUE Id:- 2211110012100  
कॉलेज/+2 स्कूल का नाम GAYA COLLEGE, GAYA  
परीक्षार्थी का नाम HRITHIK ROUSHAN  
माता का नाम INDU KUMARI SINHA  
पिता का नाम DEEPNARAYAN YADAV  
परीक्षार्थी का आधार नं० 779413315362 दिव्यांग कोटि NO  
सूचीकरण संख्या/वर्ष R-210013420-21 परीक्षार्थी की कोटि REGULAR  
रोल कोड 21001 रोल क्रमांक 23020547 लिंग MALE



परीक्षा केंद्र का नाम GAYA COLLEGE, GAYA

प्रायोगिक परीक्षा के विषय (निर्धारित परीक्षा कार्यक्रम सहित)

प्रायोगिक विषय	विषय कोड	विषय का नाम	परीक्षा की तारीख
वैकल्पिक विषय	218	ENTREPRENEURSHIP	10.01.2023 to 20.01.2023
अतिरिक्त विषय			

संजीव कुमार

महाविद्यालय / +2 विद्यालय प्रधान का हस्ताक्षर  
एवं मुहर

परीक्षा नियंत्रक (30MA0)

परीक्षार्थी के लिए आवश्यक निर्देश


- \* BSEB UNIQUE Id सत्र 2021-23 परीक्षा के लिए सूचीकृत नियमित (Regular) तथा स्वतंत्र (Private) परीक्षार्थी के लिए जारी किया गया है। इसलिए सत्र 2021-23 से पूर्व के सूचीकृत परीक्षार्थी के लिए BSEB UNIQUE Id मान्य नहीं है।
- प्रायोगिक परीक्षा दिनांक 10.01.2023 से 20.01.2023 तक संचालित होगी। केन्द्राधीक्षक दिनांक 10.01.2023 से 20.01.2023 तक की अवधि में परीक्षार्थियों की संख्या के अनुसार तिथि एवं पाली का निर्धारण करके प्रायोगिक परीक्षा केंद्र पर आवंटित सभी परीक्षार्थियों के प्रायोगिक विषयों की परीक्षा आयोजित करेंगे।
- परीक्षार्थी अपने इस प्रवेश-पत्र में उल्लिखित प्रायोगिक परीक्षा केंद्र पर दिनांक 10.01.2023 को पूर्वाह्न 09:00 बजे अनिवार्य रूप से जाकर परीक्षा केंद्र के परिसर की सूचना पट्ट से यह जानकारी प्राप्त कर लेंगे कि उनके द्वारा चयनित विषय की प्रायोगिक परीक्षा किस तिथि एवं किस पाली में संचालित होगी, जिसमें उन्हें सम्मिलित होना अनिवार्य है।
- परीक्षार्थी के प्रत्येक प्रायोगिक विषय की परीक्षा के लिए 08 पृष्ठों की केवल एक ही उत्तरपुस्तिका मिलेगी। अतिरिक्त उत्तरपुस्तिका नहीं दी जाएगी। परीक्षार्थी उत्तरपुस्तिका लेते ही यह सुनिश्चित कर लें कि इसमें 8 पृष्ठ हैं एवं सही क्रम में हैं।
- उत्तरपुस्तिका प्राप्त होते ही परीक्षार्थी अपने प्रवेश-पत्र तथा उत्तरपुस्तिका पर मुद्रित विवरणों (Details) का मिलान कर यह अवश्य सुनिश्चित हो लें कि जो उत्तरपुस्तिका परीक्षक द्वारा उन्हें दी गई है, वह उन्हीं की है। भिन्न विवरणों की उत्तरपुस्तिका प्राप्त होने पर उसे तुरंत परीक्षक को वापस लौटा दिया जाए।
- उत्तरपुस्तिका प्राप्त होने पर परीक्षार्थी उनके आवरण पृष्ठ के पीछे अंकित "परीक्षार्थियों के लिए निर्देश" अवश्य पढ़ें एवं उसका अनुपालन करें।
- परीक्षार्थी अपनी उत्तरपुस्तिका के कवर पृष्ठ के ऊपरी बायें तथा दायें भागों में क्रमांक-(1) में अपने उत्तर देने का माध्यम अंकित करते हुए क्रमांक-(2) में अपना पूर्ण हस्ताक्षर अंकित करें। इसके अलावा अन्य मुद्रित विवरणों में किसी भी प्रकार से कोई छेड़-छाड़ नहीं करें।
- प्रायोगिक परीक्षा की उत्तरपुस्तिका के आवरण पृष्ठ के निचले बायें एवं दायें भागों को परीक्षार्थी द्वारा कदापि नहीं भरा जाएगा। अगर परीक्षार्थी इस भाग को भरते हैं, तो परीक्षार्थी का इस विषय में परीक्षाफल रद्द किया जा सकता है। ये दोनों भाग आंतरिक/बाह्य परीक्षकों को भरने के लिए दिया गया है।
- उत्तरपुस्तिका के पन्नों के दोनों पृष्ठों पर तथा प्रत्येक लाइन पर लिखें एवं पृष्ठों को नष्ट न करें।
- यदि रफ कार्य करने की आवश्यकता हो, तो परीक्षार्थी उत्तरपुस्तिका के अंतिम पृष्ठ पर रफ कार्य करके उसे काट दे/क्रॉस (x) कर दें।
- उत्तरपुस्तिका के आंतरिक पृष्ठों पर दाहिने हाशिए में लाइन खींचकर सादा स्थान छोड़ रखा गया है। शेष स्थान रून्ड है। परीक्षार्थी दाहिने हाशिए के सादे स्थान में कुछ भी नहीं लिखेंगे, चूंकि यह भाग परीक्षक के उपयोग के लिए है।
- उत्तरपुस्तिका के पृष्ठों को मोड़ें- फाड़ें नहीं तथा बीच-बीच में व्यर्थ ही खाली न छोड़ें।
- प्रश्न-पत्र में दी हुई संख्या के अनुसार अपने उत्तरों की संख्या लिखें।
- व्हाइटनगर, ब्लेड तथा नाखून का इस्तेमाल करना सर्वथा वर्जित है, अन्यथा परीक्षाफल अमान्य कर दिया जाएगा।
- प्रश्नोत्तर के समाप्त होने पर अंतिम में नीचे एक क्षैतिज रेखा खींच दें।
- आंतरिक परीक्षक द्वारा उपलब्ध कराये गए उपस्थिति-पत्रक में परीक्षार्थी द्वारा यथा-स्तम्भ परीक्षा की तिथि अंकित करते हुए उत्तरपुस्तिका की क्रम संख्या लिखकर अपना हस्ताक्षर किया जाएगा। परीक्षार्थी की उपस्थिति, अनुपस्थिति एवं निष्कासन से संबंधित संगत गोले को नीले/काले पेन से परीक्षक द्वारा भरा जाएगा न कि परीक्षार्थी द्वारा।
- परीक्षार्थी अपनी उत्तरपुस्तिका को आन्तरिक परीक्षक के पास जमा किये बिना परीक्षा भवन न छोड़ें।
- परीक्षा केंद्र में कैलकुलेटर, मोबाइल फोन, इयर फोन, पेजर, ब्लूटूथ या इस प्रकार का कोई अन्य इलेक्ट्रॉनिक उपकरण ले जाना सख्त मना है।
- जाँच परीक्षा में गैर-उत्प्रेषित या जाँच परीक्षा में अनुपस्थित छात्र/छात्रा इंटरमीडिएट वार्षिक प्रायोगिक परीक्षा, 2023 में कदापि सम्मिलित नहीं हो सकते हैं।



बिहार विद्यालय परीक्षा समिति, पटना  
BIHAR SCHOOL EXAMINATION BOARD, PATNA  
इंटरमीडिएट वार्षिक परीक्षा, 2023  
INTERMEDIATE ANNUAL EXAMINATION, 2023  
प्रायोगिक परीक्षा का प्रवेश पत्र  
Admit Card For Practical Examination

संकाय: बाणिज्य  
FACULTY: COMMERCE

\* BSEB UNIQUE Id:- 2212110011207  
कॉलेज/+2 स्कूल का नाम GAYA COLLEGE, GAYA  
परीक्षार्थी का नाम SUSHMA SURAY  
माता का नाम SUMAN DEVI  
पिता का नाम SIYARAM YADAV  
परीक्षार्थी का आधार नं० 863611119535 दिव्यांग कोटि NO  
सूचीकरण संख्या/वर्ष R-210013242-21 परीक्षार्थी की कोटि REGULAR  
रोल कोड 21001 रोल क्रमांक 23020371 लिंग FEMALE



परीक्षा केंद्र का नाम GAYA COLLEGE, GAYA

प्रायोगिक परीक्षा के विषय (निर्धारित परीक्षा कार्यक्रम सहित)

प्रायोगिक विषय	विषय कोड	विषय का नाम	परीक्षा की तारीख
वैकल्पिक विषय	218	ENTREPRENEURSHIP	10.01.2023 to 20.01.2023
अतिरिक्त विषय			

संजीव कुमार

महाविद्यालय / +2 विद्यालय प्रधान का हस्ताक्षर  
एवं मुहर

परीक्षा नियंत्रक (30MA0)

परीक्षार्थी के लिए आवश्यक निदेश

- \* BSEB UNIQUE Id सत्र 2021-23 परीक्षा के लिए सूचीकृत नियमित (Regular) तथा स्वतंत्र (Private) परीक्षार्थी के लिए जारी किया गया है। इसलिए सत्र 2021-23 से पूर्व के सूचीकृत परीक्षार्थी के लिए BSEB UNIQUE Id मान्य नहीं है।
- प्रायोगिक परीक्षा दिनांक 10.01.2023 से 20.01.2023 तक संचालित होगी। केन्द्राधीक्षक दिनांक 10.01.2023 से 20.01.2023 तक की अवधि में परीक्षार्थियों की संख्या के अनुसार तिथि एवं पाली का निर्धारण करके प्रायोगिक परीक्षा केंद्र पर आवंटित सभी परीक्षार्थियों के प्रायोगिक विषयों की परीक्षा आयोजित करेंगे।
- परीक्षार्थी अपने इस प्रवेश-पत्र में उल्लिखित प्रायोगिक परीक्षा केंद्र पर दिनांक 10.01.2023 को पूर्वाह्न 09:00 बजे अनिवार्य रूप से जाकर परीक्षा केंद्र के परिसर की सूचना पट्ट से यह जानकारी प्राप्त कर लेंगे कि उनके द्वारा चयनित विषय की प्रायोगिक परीक्षा किस तिथि एवं किस पाली में संचालित होगी, जिसमें उन्हें सम्मिलित होना अनिवार्य है।
- परीक्षार्थी के प्रत्येक प्रायोगिक विषय की परीक्षा के लिए 08 पृष्ठों की केवल एक ही उत्तरपुस्तिका मिलेगी। अतिरिक्त उत्तरपुस्तिका नहीं दी जाएगी। परीक्षार्थी उत्तरपुस्तिका लेते ही यह सुनिश्चित कर लें कि इसमें 8 पृष्ठ हैं एवं सही क्रम में हैं।
- उत्तरपुस्तिका प्राप्त होते ही परीक्षार्थी अपने प्रवेश-पत्र तथा उत्तरपुस्तिका पर मुद्रित विवरणों (Details) का मिलान कर यह अवश्य सुनिश्चित हो लें कि जो उत्तरपुस्तिका परीक्षक द्वारा उन्हें दी गई है, वह उन्हीं की है। भिन्न विवरणों की उत्तरपुस्तिका प्राप्त होने पर उसे तुरंत परीक्षक को वापस लौटा दिया जाए।
- उत्तरपुस्तिका प्राप्त होने पर परीक्षार्थी उनके आवरण पृष्ठ के पीछे अंकित "परीक्षार्थियों के लिए निर्देश" अवश्य पढ़ें एवं उसका अनुपालन करें।
- परीक्षार्थी अपनी उत्तरपुस्तिका के कवर पृष्ठ के ऊपरी बायें तथा दायें भागों में क्रमांक-(1) में अपने उत्तर देने का माध्यम अंकित करते हुए क्रमांक-(2) में अपना पूर्ण हस्ताक्षर अंकित करें। इसके अलावा अन्य मुद्रित विवरणों में किसी भी प्रकार से कोई छेड़-छाड़ नहीं करें।
- प्रायोगिक परीक्षा की उत्तरपुस्तिका के आवरण पृष्ठ के निचले बायें एवं दायें भागों को परीक्षार्थी द्वारा कदापि नहीं भरा जाएगा। अगर परीक्षार्थी इस भाग को भरते हैं, तो परीक्षार्थी का इस विषय में परीक्षाफल रद्द किया जा सकता है। ये दोनों भाग आंतरिक/बाह्य परीक्षकों को भरने के लिए दिया गया है।
- उत्तरपुस्तिका के पन्नों के दोनों पृष्ठों पर तथा प्रत्येक लाइन पर लिखें एवं पृष्ठों को नष्ट न करें।
- यदि रफ कार्य करने की आवश्यकता हो, तो परीक्षार्थी उत्तरपुस्तिका के अंतिम पृष्ठ पर रफ कार्य करके उसे काट दे/क्रॉस (x) कर दें।
- उत्तरपुस्तिका के आंतरिक पृष्ठों पर दाहिने हाशिए में लाइन खींचकर सादा स्थान छोड़ रखा गया है। शेष स्थान रून्ड है। परीक्षार्थी दाहिने हाशिए के सादे स्थान में कुछ भी नहीं लिखेंगे, चूंकि यह भाग परीक्षक के उपयोग के लिए है।
- उत्तरपुस्तिका के पृष्ठों को मोड़ें- फाड़ें नहीं तथा बीच-बीच में व्यर्थ ही खाली न छोड़ें।
- प्रश्न-पत्र में दी हुई संख्या के अनुसार अपने उत्तरों की संख्या लिखें।
- व्हाइटनगर, ब्लेड तथा नाखून का इस्तेमाल करना सर्वथा वर्जित है, अन्यथा परीक्षाफल अमान्य कर दिया जाएगा।
- प्रश्नोत्तर के समाप्त होने पर अंतिम में नीचे एक क्षैतिज रेखा खींच दें।
- आंतरिक परीक्षक द्वारा उपलब्ध कराये गए उपस्थिति-पत्रक में परीक्षार्थी द्वारा यथा-स्तम्भ परीक्षा की तिथि अंकित करते हुए उत्तरपुस्तिका की क्रम संख्या लिखकर अपना हस्ताक्षर किया जाएगा। परीक्षार्थी की उपस्थिति, अनुपस्थिति एवं निष्कासन से संबंधित संगत गोले को नीले/काले पेन से परीक्षक द्वारा भरा जाएगा न कि परीक्षार्थी द्वारा।
- परीक्षार्थी अपनी उत्तरपुस्तिका को आन्तरिक परीक्षक के पास जमा किये बिना परीक्षा भवन न छोड़ें।
- परीक्षा केंद्र में कैलकुलेटर, मोबाइल फोन, इयर फोन, पेजर, ब्लूटूथ या इस प्रकार का कोई अन्य इलेक्ट्रॉनिक उपकरण ले जाना सख्त मना है।
- जाँच परीक्षा में गैर-उत्प्रेषित या जाँच परीक्षा में अनुपस्थित छात्र/छात्रा इंटरमीडिएट वार्षिक प्रायोगिक परीक्षा, 2023 में कदापि सम्मिलित नहीं हो सकते हैं।



बिहार विद्यालय परीक्षा समिति, पटना  
BIHAR SCHOOL EXAMINATION BOARD, PATNA  
इंटरमीडिएट वार्षिक परीक्षा, 2023  
INTERMEDIATE ANNUAL EXAMINATION, 2023  
प्रायोगिक परीक्षा का प्रवेश पत्र  
Admit Card For Practical Examination

संकाय: बाणिज्य  
FACULTY: COMMERCE

\* BSEB UNIQUE Id:- 2211110011844  
कॉलेज/+2 स्कूल का नाम GAYA COLLEGE, GAYA  
परीक्षार्थी का नाम CHANDAN KUMAR  
माता का नाम RITA DEVI  
पिता का नाम LALA DAS  
परीक्षार्थी का आधार नं० 216029894739 दिव्यांग कोटि NO  
सूचीकरण संख्या/वर्ष R-210013375-21 परीक्षार्थी की कोटि REGULAR  
रोल कोड 21001 रोल क्रमांक 23020503 लिंग MALE



परीक्षा केंद्र का नाम GAYA COLLEGE, GAYA

प्रायोगिक परीक्षा के विषय (निर्धारित परीक्षा कार्यक्रम सहित)

प्रायोगिक विषय	विषय कोड	विषय का नाम	परीक्षा की तारीख
वैकल्पिक विषय	218	ENTREPRENEURSHIP	10.01.2023 to 20.01.2023
अतिरिक्त विषय			

संकाय 2023

महाविद्यालय / +2 विद्यालय प्रधान का हस्ताक्षर  
एवं मुहर

परीक्षा नियंत्रक (30MA0)

परीक्षार्थी के लिए आवश्यक निदेश

- \* BSEB UNIQUE Id सत्र 2021-23 परीक्षा के लिए सूचीकृत नियमित (Regular) तथा स्वतंत्र (Private) परीक्षार्थी के लिए जारी किया गया है। इसलिए सत्र 2021-23 से पूर्व के सूचीकृत परीक्षार्थी के लिए BSEB UNIQUE Id मान्य नहीं है।
- प्रायोगिक परीक्षा दिनांक 10.01.2023 से 20.01.2023 तक संचालित होगी। केन्द्राधीक्षक दिनांक 10.01.2023 से 20.01.2023 तक की अवधि में परीक्षार्थियों की संख्या के अनुसार तिथि एवं पाली का निर्धारण करके प्रायोगिक परीक्षा केंद्र पर आवंटित सभी परीक्षार्थियों के प्रायोगिक विषयों की परीक्षा आयोजित करेंगे।
- परीक्षार्थी अपने इस प्रवेश-पत्र में उल्लिखित प्रायोगिक परीक्षा केंद्र पर दिनांक 10.01.2023 को पूर्वाह्न 09:00 बजे अनिवार्य रूप से जाकर परीक्षा केंद्र के परिसर की सूचना पट्ट से यह जानकारी प्राप्त कर लेंगे कि उनके द्वारा चयनित विषय की प्रायोगिक परीक्षा किस तिथि एवं किस पाली में संचालित होगी, जिसमें उन्हें सम्मिलित होना अनिवार्य है।
- परीक्षार्थी के प्रत्येक प्रायोगिक विषय की परीक्षा के लिए 08 पृष्ठों की केवल एक ही उत्तरपुस्तिका मिलेगी। अतिरिक्त उत्तरपुस्तिका नहीं दी जाएगी। परीक्षार्थी उत्तरपुस्तिका लेते ही यह सुनिश्चित कर लें कि इसमें 8 पृष्ठ हैं एवं सही क्रम में हैं।
- उत्तरपुस्तिका प्राप्त होते ही परीक्षार्थी अपने प्रवेश-पत्र तथा उत्तरपुस्तिका पर मुद्रित विवरणों (Details) का मिलान कर यह अवश्य सुनिश्चित हो लें कि जो उत्तरपुस्तिका परीक्षक द्वारा उन्हें दी गई है, वह उन्हीं की है। भिन्न विवरणों की उत्तरपुस्तिका प्राप्त होने पर उसे तुरंत परीक्षक को वापस लौटा दिया जाए।
- उत्तरपुस्तिका प्राप्त होने पर परीक्षार्थी उनके आवरण पृष्ठ के पीछे अंकित "परीक्षार्थियों के लिए निर्देश" अवश्य पढ़ें एवं उसका अनुपालन करें।
- परीक्षार्थी अपनी उत्तरपुस्तिका के कवर पृष्ठ के ऊपरी बायें तथा दायें भागों में क्रमांक-(1) में अपने उत्तर देने का माध्यम अंकित करते हुए क्रमांक-(2) में अपना पूर्ण हस्ताक्षर अंकित करें। इसके अलावा अन्य मुद्रित विवरणों में किसी भी प्रकार से कोई छेड़-छाड़ नहीं करें।
- प्रायोगिक परीक्षा की उत्तरपुस्तिका के आवरण पृष्ठ के निचले बायें एवं दायें भागों को परीक्षार्थी द्वारा कदापि नहीं भरा जाएगा। अगर परीक्षार्थी इस भाग को भरते हैं, तो परीक्षार्थी का इस विषय में परीक्षाफल रद्द किया जा सकता है। ये दोनों भाग आंतरिक/बाह्य परीक्षकों को भरने के लिए दिया गया है।
- उत्तरपुस्तिका के पन्नों के दोनों पृष्ठों पर तथा प्रत्येक लाइन पर लिखें एवं पृष्ठों को नष्ट न करें।
- यदि रफ कार्य करने की आवश्यकता हो, तो परीक्षार्थी उत्तरपुस्तिका के अंतिम पृष्ठ पर रफ कार्य करके उसे काट दे/क्रॉस (x) कर दें।
- उत्तरपुस्तिका के आंतरिक पृष्ठों पर दाहिने हाशिए में लाइन खींचकर सादा स्थान छोड़ रखा गया है। शेष स्थान रून्ड है। परीक्षार्थी दाहिने हाशिए के सादे स्थान में कुछ भी नहीं लिखेंगे, चूंकि यह भाग परीक्षक के उपयोग के लिए है।
- उत्तरपुस्तिका के पृष्ठों को मोड़ें- फाड़ें नहीं तथा बीच-बीच में व्यर्थ ही खाली न छोड़ें।
- प्रश्न-पत्र में दी हुई संख्या के अनुसार अपने उत्तरों की संख्या लिखें।
- व्हाइटनगर, ब्लेड तथा नाखून का इस्तेमाल करना सर्वथा वर्जित है, अन्यथा परीक्षाफल अमान्य कर दिया जाएगा।
- प्रश्नोत्तर के समाप्त होने पर अंतिम में नीचे एक क्षैतिज रेखा खींच दें।
- आंतरिक परीक्षक द्वारा उपलब्ध कराये गए उपस्थिति-पत्रक में परीक्षार्थी द्वारा यथा-स्तम्भ परीक्षा की तिथि अंकित करते हुए उत्तरपुस्तिका की क्रम संख्या लिखकर अपना हस्ताक्षर किया जाएगा। परीक्षार्थी की उपस्थिति, अनुपस्थिति एवं निष्कासन से संबंधित संगत गोले को नीले/काले पेन से परीक्षक द्वारा भरा जाएगा न कि परीक्षार्थी द्वारा।
- परीक्षार्थी अपनी उत्तरपुस्तिका को आन्तरिक परीक्षक के पास जमा किये बिना परीक्षा भवन न छोड़ें।
- परीक्षा केंद्र में कैलकुलेटर, मोबाइल फोन, इयर फोन, पेजर, ब्लूटूथ या इस प्रकार का कोई अन्य इलेक्ट्रॉनिक उपकरण ले जाना सख्त मना है।
- जाँच परीक्षा में गैर-उत्प्रेषित या जाँच परीक्षा में अनुपस्थित छात्र/छात्रा इंटरमीडिएट वार्षिक प्रायोगिक परीक्षा, 2023 में कदापि सम्मिलित नहीं हो सकते हैं।



बिहार विद्यालय परीक्षा समिति, पटना  
BIHAR SCHOOL EXAMINATION BOARD, PATNA  
इंटरमीडिएट वार्षिक परीक्षा, 2023  
INTERMEDIATE ANNUAL EXAMINATION, 2023  
प्रायोगिक परीक्षा का प्रवेश पत्र  
Admit Card For Practical Examination

संकाय: बाणिज्य  
FACULTY: COMMERCE

\* BSEB UNIQUE Id:- 2211110013478  
कॉलेज/+2 स्कूल का नाम GAYA COLLEGE, GAYA  
परीक्षार्थी का नाम SUMIT KUMAR  
माता का नाम NIRUPA DEVI  
पिता का नाम DURGA MANJHI  
परीक्षार्थी का आधार नं० 72304366669 दिव्यांग कोटि NO  
सूचीकरण संख्या/वर्ष R-210013673-21 परीक्षार्थी की कोटि REGULAR  
रोल कोड 21001 रोल क्रमांक 23020795 लिंग MALE



परीक्षा केंद्र का नाम GAYA COLLEGE, GAYA

प्रायोगिक परीक्षा के विषय (निर्धारित परीक्षा कार्यक्रम सहित)

प्रायोगिक विषय	विषय कोड	विषय का नाम	परीक्षा की तारीख
वैकल्पिक विषय	218	ENTREPRENEURSHIP	10.01.2023 to 20.01.2023
अतिरिक्त विषय			

संजीव कुमार

महाविद्यालय / +2 विद्यालय प्रधान का हस्ताक्षर  
एवं मुहर

परीक्षा नियंत्रक (30MA0)

परीक्षार्थी के लिए आवश्यक निर्देश

- \* BSEB UNIQUE Id सत्र 2021-23 परीक्षा के लिए सूचीकृत नियमित (Regular) तथा स्वतंत्र (Private) परीक्षार्थी के लिए जारी किया गया है। इसलिए सत्र 2021-23 से पूर्व के सूचीकृत परीक्षार्थी के लिए BSEB UNIQUE Id मान्य नहीं है।
- प्रायोगिक परीक्षा दिनांक 10.01.2023 से 20.01.2023 तक संचालित होगी। केन्द्राधीक्षक दिनांक 10.01.2023 से 20.01.2023 तक की अवधि में परीक्षार्थियों की संख्या के अनुसार तिथि एवं पाली का निर्धारण करके प्रायोगिक परीक्षा केन्द्र पर आवंटित सभी परीक्षार्थियों के प्रायोगिक विषयों की परीक्षा आयोजित करेंगे।
- परीक्षार्थी अपने इस प्रवेश-पत्र में उल्लिखित प्रायोगिक परीक्षा केन्द्र पर दिनांक 10.01.2023 को पूर्वाह्न 09:00 बजे अनिवार्य रूप से जाकर परीक्षा केन्द्र के परिसर की सूचना पट्ट से यह जानकारी प्राप्त कर लेंगे कि उनके द्वारा चयनित विषय की प्रायोगिक परीक्षा किस तिथि एवं किस पाली में संचालित होगी, जिसमें उन्हें सम्मिलित होना अनिवार्य है।
- परीक्षार्थी के प्रत्येक प्रायोगिक विषय की परीक्षा के लिए 08 पृष्ठों की केवल एक ही उत्तरपुस्तिका मिलेगी। अतिरिक्त उत्तरपुस्तिका नहीं दी जाएगी। परीक्षार्थी उत्तरपुस्तिका लेते ही यह सुनिश्चित कर लें कि इसमें 8 पृष्ठ हैं एवं सही क्रम में हैं।
- उत्तरपुस्तिका प्राप्त होते ही परीक्षार्थी अपने प्रवेश-पत्र तथा उत्तरपुस्तिका पर मुद्रित विवरणों (Details) का मिलान कर यह अवश्य सुनिश्चित हो लें कि जो उत्तरपुस्तिका परीक्षक द्वारा उन्हें दी गई है, वह उन्हीं की है। भिन्न विवरणों की उत्तरपुस्तिका प्राप्त होने पर उसे तुरंत परीक्षक को वापस लौटा दिया जाए।
- उत्तरपुस्तिका प्राप्त होने पर परीक्षार्थी उनके आवरण पृष्ठ के पीछे अंकित "परीक्षार्थियों के लिए निर्देश" अवश्य पढ़ें एवं उसका अनुपालन करें।
- परीक्षार्थी अपनी उत्तरपुस्तिका के कवर पृष्ठ के ऊपरी बायें तथा दायें भागों में क्रमांक-(1) में अपने उत्तर देने का माध्यम अंकित करते हुए क्रमांक-(2) में अपना पूर्ण हस्ताक्षर अंकित करें। इसके अलावा अन्य मुद्रित विवरणों में किसी भी प्रकार से कोई छेड़-छाड़ नहीं करें।
- प्रायोगिक परीक्षा की उत्तरपुस्तिका के आवरण पृष्ठ के निचले बायें एवं दायें भागों को परीक्षार्थी द्वारा कदापि नहीं भरा जाएगा। अगर परीक्षार्थी इस भाग को भरते हैं, तो परीक्षार्थी का इस विषय में परीक्षाफल रद्द किया जा सकता है। ये दोनों भाग आंतरिक/बाह्य परीक्षकों को भरने के लिए दिया गया है।
- उत्तरपुस्तिका के पन्नों के दोनों पृष्ठों पर तथा प्रत्येक लाइन पर लिखें एवं पृष्ठों को नष्ट न करें।
- यदि रफ कार्य करने की आवश्यकता हो, तो परीक्षार्थी उत्तरपुस्तिका के अंतिम पृष्ठ पर रफ कार्य करके उसे काट दे/क्रॉस (x) कर दें।
- उत्तरपुस्तिका के आंतरिक पृष्ठों पर दाहिने हाशिए में लाइन खींचकर सादा स्थान छोड़ रखा गया है। शेष स्थान रून्ड है। परीक्षार्थी दाहिने हाशिए के सादे स्थान में कुछ भी नहीं लिखेंगे, चूंकि यह भाग परीक्षक के उपयोग के लिए है।
- उत्तरपुस्तिका के पृष्ठों को मोड़ें- फाड़ें नहीं तथा बीच-बीच में व्यर्थ ही खाली न छोड़ें।
- प्रश्न-पत्र में दी हुई संख्या के अनुसार अपने उत्तरों की संख्या लिखें।
- व्हाइटनगर, ब्लेड तथा नाखून का इस्तेमाल करना सर्वथा वर्जित है, अन्यथा परीक्षाफल अमान्य कर दिया जाएगा।
- प्रश्नोत्तर के समाप्त होने पर अंतिम में नीचे एक क्षैतिज रेखा खींच दें।
- आंतरिक परीक्षक द्वारा उपलब्ध कराये गए उपस्थिति-पत्रक में परीक्षार्थी द्वारा यथा-स्तम्भ परीक्षा की तिथि अंकित करते हुए उत्तरपुस्तिका की क्रम संख्या लिखकर अपना हस्ताक्षर किया जाएगा। परीक्षार्थी की उपस्थिति, अनुपस्थिति एवं निष्कासन से संबंधित संगत गोले को नीले/काले पेन से परीक्षक द्वारा भरा जाएगा न कि परीक्षार्थी द्वारा।
- परीक्षार्थी अपनी उत्तरपुस्तिका को आन्तरिक परीक्षक के पास जमा किये बिना परीक्षा भवन न छोड़ें।
- परीक्षा केन्द्र में कैलकुलेटर, मोबाइल फोन, इयर फोन, पेजर, ब्लूटूथ या इस प्रकार का कोई अन्य इलेक्ट्रॉनिक उपकरण ले जाना सख्त मना है।
- जाँच परीक्षा में गैर-उत्प्रेषित या जाँच परीक्षा में अनुपस्थित छात्र/छात्रा इंटरमीडिएट वार्षिक प्रायोगिक परीक्षा, 2023 में कदापि सम्मिलित नहीं हो सकते हैं।





बिहार विद्यालय परीक्षा समिति, पटना  
BIHAR SCHOOL EXAMINATION BOARD, PATNA  
इंटरमीडिएट वार्षिक परीक्षा, 2023  
INTERMEDIATE ANNUAL EXAMINATION, 2023  
प्रायोगिक परीक्षा का प्रवेश पत्र  
Admit Card For Practical Examination

संकाय: बाणिज्य  
FACULTY: COMMERCE

\* BSEB UNIQUE Id:- 2211110011476  
कॉलेज/+2 स्कूल का नाम GAYA COLLEGE, GAYA  
परीक्षार्थी का नाम AMAN KUMAR  
माता का नाम SUNITA DEVI  
पिता का नाम MAHENDRA PASWAN  
परीक्षार्थी का आधार नं० 694135263010 दिव्यांग कोटि NO  
सूचीकरण संख्या/वर्ष R-210013299-21 परीक्षार्थी की कोटि REGULAR  
रोल कोड 21001 रोल क्रमांक 23020428 लिंग MALE



परीक्षा केंद्र का नाम GAYA COLLEGE, GAYA

प्रायोगिक परीक्षा के विषय (निर्धारित परीक्षा कार्यक्रम सहित)

प्रायोगिक विषय	विषय कोड	विषय का नाम	परीक्षा की तारीख
वैकल्पिक विषय	218	ENTREPRENEURSHIP	10.01.2023 to 20.01.2023
अतिरिक्त विषय			

संजीव कुमार

महाविद्यालय / +2 विद्यालय प्रधान का हस्ताक्षर  
एवं मुहर

परीक्षा नियंत्रक (30MA0)

परीक्षार्थी के लिए आवश्यक निर्देश

- \* BSEB UNIQUE Id सत्र 2021-23 परीक्षा के लिए सूचीकृत नियमित (Regular) तथा स्वतंत्र (Private) परीक्षार्थी के लिए जारी किया गया है। इसलिए सत्र 2021-23 से पूर्व के सूचीकृत परीक्षार्थी के लिए BSEB UNIQUE Id मान्य नहीं है।
- प्रायोगिक परीक्षा दिनांक 10.01.2023 से 20.01.2023 तक संचालित होगी। केन्द्राधीक्षक दिनांक 10.01.2023 से 20.01.2023 तक की अवधि में परीक्षार्थियों की संख्या के अनुसार तिथि एवं पाली का निर्धारण करके प्रायोगिक परीक्षा केंद्र पर आवंटित सभी परीक्षार्थियों के प्रायोगिक विषयों की परीक्षा आयोजित करेंगे।
- परीक्षार्थी अपने इस प्रवेश-पत्र में उल्लिखित प्रायोगिक परीक्षा केंद्र पर दिनांक 10.01.2023 को पूर्वाह्न 09:00 बजे अनिवार्य रूप से जाकर परीक्षा केंद्र के परिसर की सूचना पट्ट से यह जानकारी प्राप्त कर लेंगे कि उनके द्वारा चयनित विषय की प्रायोगिक परीक्षा किस तिथि एवं किस पाली में संचालित होगी, जिसमें उन्हें सम्मिलित होना अनिवार्य है।
- परीक्षार्थी के प्रत्येक प्रायोगिक विषय की परीक्षा के लिए 08 पृष्ठों की केवल एक ही उत्तरपुस्तिका मिलेगी। अतिरिक्त उत्तरपुस्तिका नहीं दी जाएगी। परीक्षार्थी उत्तरपुस्तिका लेते ही यह सुनिश्चित कर लें कि इसमें 8 पृष्ठ हैं एवं सही क्रम में हैं।
- उत्तरपुस्तिका प्राप्त होते ही परीक्षार्थी अपने प्रवेश-पत्र तथा उत्तरपुस्तिका पर मुद्रित विवरणों (Details) का मिलान कर यह अवश्य सुनिश्चित हो लें कि जो उत्तरपुस्तिका परीक्षक द्वारा उन्हें दी गई है, वह उन्हीं की है। भिन्न विवरणों की उत्तरपुस्तिका प्राप्त होने पर उसे तुरंत परीक्षक को वापस लौटा दिया जाए।
- उत्तरपुस्तिका प्राप्त होने पर परीक्षार्थी उनके आवरण पृष्ठ के पीछे अंकित "परीक्षार्थियों के लिए निर्देश" अवश्य पढ़ें एवं उसका अनुपालन करें।
- परीक्षार्थी अपनी उत्तरपुस्तिका के कवर पृष्ठ के ऊपरी बायें तथा दायें भागों में क्रमांक-(1) में अपने उत्तर देने का माध्यम अंकित करते हुए क्रमांक-(2) में अपना पूर्ण हस्ताक्षर अंकित करें। इसके अलावा अन्य मुद्रित विवरणों में किसी भी प्रकार से कोई छेड़-छाड़ नहीं करें।
- प्रायोगिक परीक्षा की उत्तरपुस्तिका के आवरण पृष्ठ के निचले बायें एवं दायें भागों को परीक्षार्थी द्वारा कदापि नहीं भरा जाएगा। अगर परीक्षार्थी इस भाग को भरते हैं, तो परीक्षार्थी का इस विषय में परीक्षाफल रद्द किया जा सकता है। ये दोनों भाग आंतरिक/बाह्य परीक्षकों को भरने के लिए दिया गया है।
- उत्तरपुस्तिका के पन्नों के दोनों पृष्ठों पर तथा प्रत्येक लाइन पर लिखें एवं पृष्ठों को नष्ट न करें।
- यदि रफ कार्य करने की आवश्यकता हो, तो परीक्षार्थी उत्तरपुस्तिका के अंतिम पृष्ठ पर रफ कार्य करके उसे काट दे/क्रॉस (x) कर दें।
- उत्तरपुस्तिका के आंतरिक पृष्ठों पर दाहिने हाशिए में लाइन खींचकर सादा स्थान छोड़ रखा गया है। शेष स्थान रून्ड है। परीक्षार्थी दाहिने हाशिए के सादे स्थान में कुछ भी नहीं लिखेंगे, चूंकि यह भाग परीक्षक के उपयोग के लिए है।
- उत्तरपुस्तिका के पृष्ठों को मोड़ें- फाड़ें नहीं तथा बीच-बीच में व्यर्थ ही खाली न छोड़ें।
- प्रश्न-पत्र में दी हुई संख्या के अनुसार अपने उत्तरों की संख्या लिखें।
- व्हाइटनगर, ब्लेड तथा नाखून का इस्तेमाल करना सर्वथा वर्जित है, अन्यथा परीक्षाफल अमान्य कर दिया जाएगा।
- प्रश्नोत्तर के समाप्त होने पर अंतिम में नीचे एक क्षैतिज रेखा खींच दें।
- आंतरिक परीक्षक द्वारा उपलब्ध कराये गए उपस्थिति-पत्रक में परीक्षार्थी द्वारा यथा-स्तम्भ परीक्षा की तिथि अंकित करते हुए उत्तरपुस्तिका की क्रम संख्या लिखकर अपना हस्ताक्षर किया जाएगा। परीक्षार्थी की उपस्थिति, अनुपस्थिति एवं निष्कासन से संबंधित संगत गोले को नीले/काले पेन से परीक्षक द्वारा भरा जाएगा न कि परीक्षार्थी द्वारा।
- परीक्षार्थी अपनी उत्तरपुस्तिका को आन्तरिक परीक्षक के पास जमा किये बिना परीक्षा भवन न छोड़ें।
- परीक्षा केंद्र में कैलकुलेटर, मोबाइल फोन, इयर फोन, पेजर, ब्लूटूथ या इस प्रकार का कोई अन्य इलेक्ट्रॉनिक उपकरण ले जाना सख्त मना है।
- जाँच परीक्षा में गैर-उत्प्रेषित या जाँच परीक्षा में अनुपस्थित छात्र/छात्रा इंटरमीडिएट वार्षिक प्रायोगिक परीक्षा, 2023 में कदापि सम्मिलित नहीं हो सकते हैं।



बिहार विद्यालय परीक्षा समिति, पटना  
BIHAR SCHOOL EXAMINATION BOARD, PATNA  
इंटरमीडिएट वार्षिक परीक्षा, 2023  
INTERMEDIATE ANNUAL EXAMINATION, 2023  
प्रायोगिक परीक्षा का प्रवेश पत्र  
Admit Card For Practical Examination

संकाय: बाणिज्य  
FACULTY: COMMERCE

\* BSEB UNIQUE Id:- 2211110012683  
कॉलेज/+2 स्कूल का नाम GAYA COLLEGE, GAYA  
परीक्षार्थी का नाम PRINCE KUMAR  
माता का नाम SONI DEVI  
पिता का नाम KRISHNA PRASAD  
परीक्षार्थी का आधार नं० 748435767617 दिव्यांग कोटि NO  
सूचीकरण संख्या/वर्ष R-210013522-21 परीक्षार्थी की कोटि REGULAR  
रोल कोड 21001 रोल क्रमांक 23020647 लिंग MALE



परीक्षा केंद्र का नाम GAYA COLLEGE, GAYA

प्रायोगिक परीक्षा के विषय (निर्धारित परीक्षा कार्यक्रम सहित)

प्रायोगिक विषय	विषय कोड	विषय का नाम	परीक्षा की तारीख
वैकल्पिक विषय	218	ENTREPRENEURSHIP	10.01.2023 to 20.01.2023
अतिरिक्त विषय			

संजीव कुमार

महाविद्यालय / +2 विद्यालय प्रधान का हस्ताक्षर  
एवं मुहर

परीक्षा नियंत्रक (30MA0)

परीक्षार्थी के लिए आवश्यक निर्देश

- \* BSEB UNIQUE Id सत्र 2021-23 परीक्षा के लिए सूचीकृत नियमित (Regular) तथा स्वतंत्र (Private) परीक्षार्थी के लिए जारी किया गया है। इसलिए सत्र 2021-23 से पूर्व के सूचीकृत परीक्षार्थी के लिए BSEB UNIQUE Id मान्य नहीं है।
- प्रायोगिक परीक्षा दिनांक 10.01.2023 से 20.01.2023 तक संचालित होगी। केन्द्राधीक्षक दिनांक 10.01.2023 से 20.01.2023 तक की अवधि में परीक्षार्थियों की संख्या के अनुसार तिथि एवं पाली का निर्धारण करके प्रायोगिक परीक्षा केन्द्र पर आवंटित सभी परीक्षार्थियों के प्रायोगिक विषयों की परीक्षा आयोजित करेंगे।
- परीक्षार्थी अपने इस प्रवेश-पत्र में उल्लिखित प्रायोगिक परीक्षा केन्द्र पर दिनांक 10.01.2023 को पूर्वाह्न 09:00 बजे अनिवार्य रूप से जाकर परीक्षा केन्द्र के परिसर की सूचना पट्ट से यह जानकारी प्राप्त कर लेंगे कि उनके द्वारा चयनित विषय की प्रायोगिक परीक्षा किस तिथि एवं किस पाली में संचालित होगी, जिसमें उन्हें सम्मिलित होना अनिवार्य है।
- परीक्षार्थी के प्रत्येक प्रायोगिक विषय की परीक्षा के लिए 08 पृष्ठों की केवल एक ही उत्तरपुस्तिका मिलेगी। अतिरिक्त उत्तरपुस्तिका नहीं दी जाएगी। परीक्षार्थी उत्तरपुस्तिका लेते ही यह सुनिश्चित कर लें कि इसमें 8 पृष्ठ हैं एवं सही क्रम में हैं।
- उत्तरपुस्तिका प्राप्त होते ही परीक्षार्थी अपने प्रवेश-पत्र तथा उत्तरपुस्तिका पर मुद्रित विवरणों (Details) का मिलान कर यह अवश्य सुनिश्चित हो लें कि जो उत्तरपुस्तिका परीक्षक द्वारा उन्हें दी गई है, वह उन्हीं की है। भिन्न विवरणों की उत्तरपुस्तिका प्राप्त होने पर उसे तुरंत परीक्षक को वापस लौटा दिया जाए।
- उत्तरपुस्तिका प्राप्त होने पर परीक्षार्थी उनके आवरण पृष्ठ के पीछे अंकित "परीक्षार्थियों के लिए निर्देश" अवश्य पढ़ें एवं उसका अनुपालन करें।
- परीक्षार्थी अपनी उत्तरपुस्तिका के कवर पृष्ठ के ऊपरी बायें तथा दायें भागों में क्रमांक-(1) में अपने उत्तर देने का माध्यम अंकित करते हुए क्रमांक-(2) में अपना पूर्ण हस्ताक्षर अंकित करें। इसके अलावा अन्य मुद्रित विवरणों में किसी भी प्रकार से कोई छेड़-छाड़ नहीं करें।
- प्रायोगिक परीक्षा की उत्तरपुस्तिका के आवरण पृष्ठ के निचले बायें एवं दायें भागों को परीक्षार्थी द्वारा कदापि नहीं भरा जाएगा। अगर परीक्षार्थी इस भाग को भरते हैं, तो परीक्षार्थी का इस विषय में परीक्षाफल रद्द किया जा सकता है। ये दोनों भाग आंतरिक/बाह्य परीक्षकों को भरने के लिए दिया गया है।
- उत्तरपुस्तिका के पन्नों के दोनों पृष्ठों पर तथा प्रत्येक लाइन पर लिखें एवं पृष्ठों को नष्ट न करें।
- यदि रफ कार्य करने की आवश्यकता हो, तो परीक्षार्थी उत्तरपुस्तिका के अंतिम पृष्ठ पर रफ कार्य करके उसे काट दे/क्रॉस (x) कर दें।
- उत्तरपुस्तिका के आंतरिक पृष्ठों पर दाहिने हाशिए में लाइन खींचकर सादा स्थान छोड़ रखा गया है। शेष स्थान रून्ड है। परीक्षार्थी दाहिने हाशिए के सादे स्थान में कुछ भी नहीं लिखेंगे, चूंकि यह भाग परीक्षक के उपयोग के लिए है।
- उत्तरपुस्तिका के पृष्ठों को मोड़ें- फाड़ें नहीं तथा बीच-बीच में व्यर्थ ही खाली न छोड़ें।
- प्रश्न-पत्र में दी हुई संख्या के अनुसार अपने उत्तरों की संख्या लिखें।
- व्हाइटनगर, ब्लेड तथा नाखून का इस्तेमाल करना सर्वथा वर्जित है, अन्यथा परीक्षाफल अमान्य कर दिया जाएगा।
- प्रश्नोत्तर के समाप्त होने पर अंतिम में नीचे एक क्षैतिज रेखा खींच दें।
- आंतरिक परीक्षक द्वारा उपलब्ध कराये गए उपस्थिति-पत्रक में परीक्षार्थी द्वारा यथा-स्तम्भ परीक्षा की तिथि अंकित करते हुए उत्तरपुस्तिका की क्रम संख्या लिखकर अपना हस्ताक्षर किया जाएगा। परीक्षार्थी की उपस्थित, अनुपस्थित एवं निष्कासन से संबंधित संगत गोले को नीले/काले पेन से परीक्षक द्वारा भरा जाएगा न कि परीक्षार्थी द्वारा।
- परीक्षार्थी अपनी उत्तरपुस्तिका को आन्तरिक परीक्षक के पास जमा किये बिना परीक्षा भवन न छोड़ें।
- परीक्षा केन्द्र में कैलकुलेटर, मोबाइल फोन, इयर फोन, पेजर, ब्लूटूथ या इस प्रकार का कोई अन्य इलेक्ट्रॉनिक उपकरण ले जाना सख्त मना है।
- जाँच परीक्षा में गैर-उत्प्रेषित या जाँच परीक्षा में अनुपस्थित छात्र/छात्रा इंटरमीडिएट वार्षिक प्रायोगिक परीक्षा, 2023 में कदापि सम्मिलित नहीं हो सकते हैं।



बिहार विद्यालय परीक्षा समिति, पटना  
BIHAR SCHOOL EXAMINATION BOARD, PATNA  
इंटरमीडिएट वार्षिक परीक्षा, 2023  
INTERMEDIATE ANNUAL EXAMINATION, 2023  
प्रायोगिक परीक्षा का प्रवेश पत्र  
Admit Card For Practical Examination

संकाय: बाणिज्य  
FACULTY: COMMERCE

\* BSEB UNIQUE Id:- 2212110010865  
कॉलेज/+2 स्कूल का नाम GAYA COLLEGE, GAYA  
परीक्षार्थी का नाम ROLLY KUMARI  
माता का नाम RAJNI DEVI  
पिता का नाम DEEPAK KUMAR  
परीक्षार्थी का आधार नं० 668445819030 दिव्यांग कोटि NO  
सूचीकरण संख्या/वर्ष R-210013141-21 परीक्षार्थी की कोटि REGULAR  
रोल कोड 21001 रोल क्रमांक 23020271 लिंग FEMALE



परीक्षा केंद्र का नाम GAYA COLLEGE, GAYA

प्रायोगिक परीक्षा के विषय (निर्धारित परीक्षा कार्यक्रम सहित)

प्रायोगिक विषय	विषय कोड	विषय का नाम	परीक्षा की तारीख
वैकल्पिक विषय	218	ENTREPRENEURSHIP	10.01.2023 to 20.01.2023
अतिरिक्त विषय			

संजीव कुमार

महाविद्यालय / +2 विद्यालय प्रधान का हस्ताक्षर  
एवं मुहर

परीक्षा नियंत्रक (30MA0)

परीक्षार्थी के लिए आवश्यक निर्देश

- \* BSEB UNIQUE Id सत्र 2021-23 परीक्षा के लिए सूचीकृत नियमित (Regular) तथा स्वतंत्र (Private) परीक्षार्थी के लिए जारी किया गया है। इसलिए सत्र 2021-23 से पूर्व के सूचीकृत परीक्षार्थी के लिए BSEB UNIQUE Id मान्य नहीं है।
- प्रायोगिक परीक्षा दिनांक 10.01.2023 से 20.01.2023 तक संचालित होगी। केन्द्राधीक्षक दिनांक 10.01.2023 से 20.01.2023 तक की अवधि में परीक्षार्थियों की संख्या के अनुसार तिथि एवं पाली का निर्धारण करके प्रायोगिक परीक्षा केंद्र पर आवंटित सभी परीक्षार्थियों के प्रायोगिक विषयों की परीक्षा आयोजित करेंगे।
- परीक्षार्थी अपने इस प्रवेश-पत्र में उल्लिखित प्रायोगिक परीक्षा केंद्र पर दिनांक 10.01.2023 को पूर्वाह्न 09:00 बजे अनिवार्य रूप से जाकर परीक्षा केंद्र के परिसर की सूचना पट्ट से यह जानकारी प्राप्त कर लेंगे कि उनके द्वारा चयनित विषय की प्रायोगिक परीक्षा किस तिथि एवं किस पाली में संचालित होगी, जिसमें उन्हें सम्मिलित होना अनिवार्य है।
- परीक्षार्थी के प्रत्येक प्रायोगिक विषय की परीक्षा के लिए 08 पृष्ठों की केवल एक ही उत्तरपुस्तिका मिलेगी। अतिरिक्त उत्तरपुस्तिका नहीं दी जाएगी। परीक्षार्थी उत्तरपुस्तिका लेते ही यह सुनिश्चित कर लें कि इसमें 8 पृष्ठ हैं एवं सही क्रम में हैं।
- उत्तरपुस्तिका प्राप्त होते ही परीक्षार्थी अपने प्रवेश-पत्र तथा उत्तरपुस्तिका पर मुद्रित विवरणों (Details) का मिलान कर यह अवश्य सुनिश्चित हो लें कि जो उत्तरपुस्तिका परीक्षक द्वारा उन्हें दी गई है, वह उन्हीं की है। भिन्न विवरणों की उत्तरपुस्तिका प्राप्त होने पर उसे तुरंत परीक्षक को वापस लौटा दिया जाए।
- उत्तरपुस्तिका प्राप्त होने पर परीक्षार्थी उनके आवरण पृष्ठ के पीछे अंकित "परीक्षार्थियों के लिए निर्देश" अवश्य पढ़ें एवं उसका अनुपालन करें।
- परीक्षार्थी अपनी उत्तरपुस्तिका के कवर पृष्ठ के ऊपरी बायें तथा दायें भागों में क्रमांक-(1) में अपने उत्तर देने का माध्यम अंकित करते हुए क्रमांक-(2) में अपना पूर्ण हस्ताक्षर अंकित करें। इसके अलावा अन्य मुद्रित विवरणों में किसी भी प्रकार से कोई छेड़-छाड़ नहीं करें।
- प्रायोगिक परीक्षा की उत्तरपुस्तिका के आवरण पृष्ठ के निचले बायें एवं दायें भागों को परीक्षार्थी द्वारा कदापि नहीं भरा जाएगा। अगर परीक्षार्थी इस भाग को भरते हैं, तो परीक्षार्थी का इस विषय में परीक्षाफल रद्द किया जा सकता है। ये दोनों भाग आंतरिक/बाह्य परीक्षकों को भरने के लिए दिया गया है।
- उत्तरपुस्तिका के पन्नों के दोनों पृष्ठों पर तथा प्रत्येक लाइन पर लिखें एवं पृष्ठों को नष्ट न करें।
- यदि रफ कार्य करने की आवश्यकता हो, तो परीक्षार्थी उत्तरपुस्तिका के अंतिम पृष्ठ पर रफ कार्य करके उसे काट दे/क्रॉस (x) कर दें।
- उत्तरपुस्तिका के आंतरिक पृष्ठों पर दाहिने हाशिए में लाइन खींचकर सादा स्थान छोड़ रखा गया है। शेष स्थान रून्ड है। परीक्षार्थी दाहिने हाशिए के सादे स्थान में कुछ भी नहीं लिखेंगे, चूंकि यह भाग परीक्षक के उपयोग के लिए है।
- उत्तरपुस्तिका के पृष्ठों को मोड़ें- फाड़ें नहीं तथा बीच-बीच में व्यर्थ ही खाली न छोड़ें।
- प्रश्न-पत्र में दी हुई संख्या के अनुसार अपने उत्तरों की संख्या लिखें।
- व्हाइटनगर, ब्लेड तथा नाखून का इस्तेमाल करना सर्वथा वर्जित है, अन्यथा परीक्षाफल अमान्य कर दिया जाएगा।
- प्रश्नोत्तर के समाप्त होने पर अंतिम में नीचे एक क्षैतिज रेखा खींच दें।
- आंतरिक परीक्षक द्वारा उपलब्ध कराये गए उपस्थिति-पत्रक में परीक्षार्थी द्वारा यथा-स्तम्भ परीक्षा की तिथि अंकित करते हुए उत्तरपुस्तिका की क्रम संख्या लिखकर अपना हस्ताक्षर किया जाएगा। परीक्षार्थी की उपस्थिति, अनुपस्थिति एवं निष्कासन से संबंधित संगत गोले को नीले/काले पेन से परीक्षक द्वारा भरा जाएगा न कि परीक्षार्थी द्वारा।
- परीक्षार्थी अपनी उत्तरपुस्तिका को आन्तरिक परीक्षक के पास जमा किये बिना परीक्षा भवन न छोड़ें।
- परीक्षा केंद्र में कैलकुलेटर, मोबाइल फोन, इयर फोन, पेजर, ब्लूटूथ या इस प्रकार का कोई अन्य इलेक्ट्रॉनिक उपकरण ले जाना सख्त मना है।
- जाँच परीक्षा में गैर-उत्प्रेषित या जाँच परीक्षा में अनुपस्थित छात्र/छात्रा इंटरमीडिएट वार्षिक प्रायोगिक परीक्षा, 2023 में कदापि सम्मिलित नहीं हो सकते हैं।



बिहार विद्यालय परीक्षा समिति, पटना  
BIHAR SCHOOL EXAMINATION BOARD, PATNA  
इंटरमीडिएट वार्षिक परीक्षा, 2023  
INTERMEDIATE ANNUAL EXAMINATION, 2023  
प्रायोगिक परीक्षा का प्रवेश पत्र  
Admit Card For Practical Examination

संकाय: बाणिज्य  
FACULTY: COMMERCE

\* BSEB UNIQUE Id:- 2212110010664  
कॉलेज/+2 स्कूल का नाम GAYA COLLEGE, GAYA  
परीक्षार्थी का नाम PRAGATI KUMARI  
माता का नाम ARTI DEVI  
पिता का नाम SHASHI LAL PATHAK  
परीक्षार्थी का आधार नं० 395037396649 दिव्यांग कोटि NO  
सूचीकरण संख्या/वर्ष R-210013089-21 परीक्षार्थी की कोटि REGULAR  
रोल कोड 21001 रोल क्रमांक 23020218 लिंग FEMALE



परीक्षा केंद्र का नाम GAYA COLLEGE, GAYA

प्रायोगिक परीक्षा के विषय (निर्धारित परीक्षा कार्यक्रम सहित)

प्रायोगिक विषय	विषय कोड	विषय का नाम	परीक्षा की तारीख
वैकल्पिक विषय	218	ENTREPRENEURSHIP	10.01.2023 to 20.01.2023
अतिरिक्त विषय			

संजीव कुमार

महाविद्यालय / +2 विद्यालय प्रधान का हस्ताक्षर  
एवं मुहर

परीक्षा नियंत्रक (30MA0)

परीक्षार्थी के लिए आवश्यक निदेश

- \* BSEB UNIQUE Id सत्र 2021-23 परीक्षा के लिए सूचीकृत नियमित (Regular) तथा स्वतंत्र (Private) परीक्षार्थी के लिए जारी किया गया है। इसलिए सत्र 2021-23 से पूर्व के सूचीकृत परीक्षार्थी के लिए BSEB UNIQUE Id मान्य नहीं है।
- प्रायोगिक परीक्षा दिनांक 10.01.2023 से 20.01.2023 तक संचालित होगी। केन्द्राधीक्षक दिनांक 10.01.2023 से 20.01.2023 तक की अवधि में परीक्षार्थियों की संख्या के अनुसार तिथि एवं पाली का निर्धारण करके प्रायोगिक परीक्षा केंद्र पर आवंटित सभी परीक्षार्थियों के प्रायोगिक विषयों की परीक्षा आयोजित करेंगे।
- परीक्षार्थी अपने इस प्रवेश-पत्र में उल्लिखित प्रायोगिक परीक्षा केंद्र पर दिनांक 10.01.2023 को पूर्वाह्न 09:00 बजे अनिवार्य रूप से जाकर परीक्षा केंद्र के परिसर की सूचना पट्ट से यह जानकारी प्राप्त कर लेंगे कि उनके द्वारा चयनित विषय की प्रायोगिक परीक्षा किस तिथि एवं किस पाली में संचालित होगी, जिसमें उन्हें सम्मिलित होना अनिवार्य है।
- परीक्षार्थी के प्रत्येक प्रायोगिक विषय की परीक्षा के लिए 08 पृष्ठों की केवल एक ही उत्तरपुस्तिका मिलेगी। अतिरिक्त उत्तरपुस्तिका नहीं दी जाएगी। परीक्षार्थी उत्तरपुस्तिका लेते ही यह सुनिश्चित कर लें कि इसमें 8 पृष्ठ हैं एवं सही क्रम में हैं।
- उत्तरपुस्तिका प्राप्त होते ही परीक्षार्थी अपने प्रवेश-पत्र तथा उत्तरपुस्तिका पर मुद्रित विवरणों (Details) का मिलान कर यह अवश्य सुनिश्चित हो लें कि जो उत्तरपुस्तिका परीक्षक द्वारा उन्हें दी गई है, वह उन्हीं की है। भिन्न विवरणों की उत्तरपुस्तिका प्राप्त होने पर उसे तुरंत परीक्षक को वापस लौटा दिया जाए।
- उत्तरपुस्तिका प्राप्त होने पर परीक्षार्थी उनके आवरण पृष्ठ के पीछे अंकित "परीक्षार्थियों के लिए निर्देश" अवश्य पढ़ें एवं उसका अनुपालन करें।
- परीक्षार्थी अपनी उत्तरपुस्तिका के कवर पृष्ठ के ऊपरी बायें तथा दायें भागों में क्रमांक-(1) में अपने उत्तर देने का माध्यम अंकित करते हुए क्रमांक-(2) में अपना पूर्ण हस्ताक्षर अंकित करें। इसके अलावा अन्य मुद्रित विवरणों में किसी भी प्रकार से कोई छेड़-छाड़ नहीं करें।
- प्रायोगिक परीक्षा की उत्तरपुस्तिका के आवरण पृष्ठ के निचले बायें एवं दायें भागों को परीक्षार्थी द्वारा कदापि नहीं भरा जाएगा। अगर परीक्षार्थी इस भाग को भरते हैं, तो परीक्षार्थी का इस विषय में परीक्षाफल रद्द किया जा सकता है। ये दोनों भाग आंतरिक/बाह्य परीक्षकों को भरने के लिए दिया गया है।
- उत्तरपुस्तिका के पन्नों के दोनों पृष्ठों पर तथा प्रत्येक लाइन पर लिखें एवं पृष्ठों को नष्ट न करें।
- यदि रफ कार्य करने की आवश्यकता हो, तो परीक्षार्थी उत्तरपुस्तिका के अंतिम पृष्ठ पर रफ कार्य करके उसे काट दे/क्रॉस (x) कर दें।
- उत्तरपुस्तिका के आंतरिक पृष्ठों पर दाहिने हाशिए में लाइन खींचकर सादा स्थान छोड़ रखा गया है। शेष स्थान रून्ड है। परीक्षार्थी दाहिने हाशिए के सादे स्थान में कुछ भी नहीं लिखेंगे, चूंकि यह भाग परीक्षक के उपयोग के लिए है।
- उत्तरपुस्तिका के पृष्ठों को मोड़ें- फाड़ें नहीं तथा बीच-बीच में व्यर्थ ही खाली न छोड़ें।
- प्रश्न-पत्र में दी हुई संख्या के अनुसार अपने उत्तरों की संख्या लिखें।
- व्हाइटनगर, ब्लेड तथा नाखून का इस्तेमाल करना सर्वथा वर्जित है, अन्यथा परीक्षाफल अमान्य कर दिया जाएगा।
- प्रश्नोत्तर के समाप्त होने पर अंतिम में नीचे एक क्षैतिज रेखा खींच दें।
- आंतरिक परीक्षक द्वारा उपलब्ध कराये गए उपस्थिति-पत्रक में परीक्षार्थी द्वारा यथा-स्तम्भ परीक्षा की तिथि अंकित करते हुए उत्तरपुस्तिका की क्रम संख्या लिखकर अपना हस्ताक्षर किया जाएगा। परीक्षार्थी की उपस्थिति, अनुपस्थिति एवं निष्कासन से संबंधित संगत गोले को नीले/काले पेन से परीक्षक द्वारा भरा जाएगा न कि परीक्षार्थी द्वारा।
- परीक्षार्थी अपनी उत्तरपुस्तिका को आन्तरिक परीक्षक के पास जमा किये बिना परीक्षा भवन न छोड़ें।
- परीक्षा केंद्र में कैलकुलेटर, मोबाइल फोन, इयर फोन, पेजर, ब्लूटूथ या इस प्रकार का कोई अन्य इलेक्ट्रॉनिक उपकरण ले जाना सख्त मना है।
- जाँच परीक्षा में गैर-उत्प्रेषित या जाँच परीक्षा में अनुपस्थित छात्र/छात्रा इंटरमीडिएट वार्षिक प्रायोगिक परीक्षा, 2023 में कदापि सम्मिलित नहीं हो सकते हैं।



बिहार विद्यालय परीक्षा समिति, पटना  
BIHAR SCHOOL EXAMINATION BOARD, PATNA  
इंटरमीडिएट वार्षिक परीक्षा, 2023  
INTERMEDIATE ANNUAL EXAMINATION, 2023  
प्रायोगिक परीक्षा का प्रवेश पत्र  
Admit Card For Practical Examination

संकाय: बाणिज्य  
FACULTY: COMMERCE

\* BSEB UNIQUE Id:- 2212110010639  
कॉलेज/+2 स्कूल का नाम GAYA COLLEGE, GAYA  
परीक्षार्थी का नाम PAMMI KUMARI  
माता का नाम PRAMILA DEVI  
पिता का नाम SHRAWAN PRASAD  
परीक्षार्थी का आधार नं० 896387561566 दिव्यांग कोटि NO  
सूचीकरण संख्या/वर्ष R-210013081-21 परीक्षार्थी की कोटि REGULAR  
रोल कोड 21001 रोल क्रमांक 23020210 लिंग FEMALE



परीक्षा केंद्र का नाम GAYA COLLEGE, GAYA

प्रायोगिक परीक्षा के विषय (निर्धारित परीक्षा कार्यक्रम सहित)

प्रायोगिक विषय	विषय कोड	विषय का नाम	परीक्षा की तारीख
वैकल्पिक विषय	218	ENTREPRENEURSHIP	10.01.2023 to 20.01.2023
अतिरिक्त विषय			

संजीव कुमार

महाविद्यालय / +2 विद्यालय प्रधान का हस्ताक्षर  
एवं मुहर

परीक्षा नियंत्रक (30MA0)

परीक्षार्थी के लिए आवश्यक निर्देश

- \* BSEB UNIQUE Id सत्र 2021-23 परीक्षा के लिए सूचीकृत नियमित (Regular) तथा स्वतंत्र (Private) परीक्षार्थी के लिए जारी किया गया है। इसलिए सत्र 2021-23 से पूर्व के सूचीकृत परीक्षार्थी के लिए BSEB UNIQUE Id मान्य नहीं है।
- प्रायोगिक परीक्षा दिनांक 10.01.2023 से 20.01.2023 तक संचालित होगी। केन्द्राधीक्षक दिनांक 10.01.2023 से 20.01.2023 तक की अवधि में परीक्षार्थियों की संख्या के अनुसार तिथि एवं पाली का निर्धारण करके प्रायोगिक परीक्षा केंद्र पर आवंटित सभी परीक्षार्थियों के प्रायोगिक विषयों की परीक्षा आयोजित करेंगे।
- परीक्षार्थी अपने इस प्रवेश-पत्र में उल्लिखित प्रायोगिक परीक्षा केंद्र पर दिनांक 10.01.2023 को पूर्वाह्न 09:00 बजे अनिवार्य रूप से जाकर परीक्षा केंद्र के परिसर की सूचना पट्ट से यह जानकारी प्राप्त कर लेंगे कि उनके द्वारा चयनित विषय की प्रायोगिक परीक्षा किस तिथि एवं किस पाली में संचालित होगी, जिसमें उन्हें सम्मिलित होना अनिवार्य है।
- परीक्षार्थी के प्रत्येक प्रायोगिक विषय की परीक्षा के लिए 08 पृष्ठों की केवल एक ही उत्तरपुस्तिका मिलेगी। अतिरिक्त उत्तरपुस्तिका नहीं दी जाएगी। परीक्षार्थी उत्तरपुस्तिका लेते ही यह सुनिश्चित कर लें कि इसमें 8 पृष्ठ हैं एवं सही क्रम में हैं।
- उत्तरपुस्तिका प्राप्त होते ही परीक्षार्थी अपने प्रवेश-पत्र तथा उत्तरपुस्तिका पर मुद्रित विवरणों (Details) का मिलान कर यह अवश्य सुनिश्चित हो लें कि जो उत्तरपुस्तिका परीक्षक द्वारा उन्हें दी गई है, वह उन्हीं की है। भिन्न विवरणों की उत्तरपुस्तिका प्राप्त होने पर उसे तुरंत परीक्षक को वापस लौटा दिया जाए।
- उत्तरपुस्तिका प्राप्त होने पर परीक्षार्थी उनके आवरण पृष्ठ के पीछे अंकित "परीक्षार्थियों के लिए निर्देश" अवश्य पढ़ें एवं उसका अनुपालन करें।
- परीक्षार्थी अपनी उत्तरपुस्तिका के कवर पृष्ठ के ऊपरी बायें तथा दायें भागों में क्रमांक-(1) में अपने उत्तर देने का माध्यम अंकित करते हुए क्रमांक-(2) में अपना पूर्ण हस्ताक्षर अंकित करें। इसके अलावा अन्य मुद्रित विवरणों में किसी भी प्रकार से कोई छेड़-छाड़ नहीं करें।
- प्रायोगिक परीक्षा की उत्तरपुस्तिका के आवरण पृष्ठ के निचले बायें एवं दायें भागों को परीक्षार्थी द्वारा कदापि नहीं भरा जाएगा। अगर परीक्षार्थी इस भाग को भरते हैं, तो परीक्षार्थी का इस विषय में परीक्षाफल रद्द किया जा सकता है। ये दोनों भाग आंतरिक/बाह्य परीक्षकों को भरने के लिए दिया गया है।
- उत्तरपुस्तिका के पन्नों के दोनों पृष्ठों पर तथा प्रत्येक लाइन पर लिखें एवं पृष्ठों को नष्ट न करें।
- यदि रफ कार्य करने की आवश्यकता हो, तो परीक्षार्थी उत्तरपुस्तिका के अंतिम पृष्ठ पर रफ कार्य करके उसे काट दे/क्रॉस (x) कर दें।
- उत्तरपुस्तिका के आंतरिक पृष्ठों पर दाहिने हाशिए में लाइन खींचकर सादा स्थान छोड़ रखा गया है। शेष स्थान रून्ड है। परीक्षार्थी दाहिने हाशिए के सादे स्थान में कुछ भी नहीं लिखेंगे, चूंकि यह भाग परीक्षक के उपयोग के लिए है।
- उत्तरपुस्तिका के पृष्ठों को मोड़ें- फाड़ें नहीं तथा बीच-बीच में व्यर्थ ही खाली न छोड़ें।
- प्रश्न-पत्र में दी हुई संख्या के अनुसार अपने उत्तरों की संख्या लिखें।
- व्हाइटनगर, ब्लेड तथा नाखून का इस्तेमाल करना सर्वथा वर्जित है, अन्यथा परीक्षाफल अमान्य कर दिया जाएगा।
- प्रश्नोत्तर के समाप्त होने पर अंतिम में नीचे एक क्षैतिज रेखा खींच दें।
- आंतरिक परीक्षक द्वारा उपलब्ध कराये गए उपस्थिति-पत्रक में परीक्षार्थी द्वारा यथा-स्तम्भ परीक्षा की तिथि अंकित करते हुए उत्तरपुस्तिका की क्रम संख्या लिखकर अपना हस्ताक्षर किया जाएगा। परीक्षार्थी की उपस्थिति, अनुपस्थिति एवं निष्कासन से संबंधित संगत गोले को नीले/काले पेन से परीक्षक द्वारा भरा जाएगा न कि परीक्षार्थी द्वारा।
- परीक्षार्थी अपनी उत्तरपुस्तिका को आन्तरिक परीक्षक के पास जमा किये बिना परीक्षा भवन न छोड़ें।
- परीक्षा केंद्र में कैलकुलेटर, मोबाइल फोन, इयर फोन, पेजर, ब्लूटूथ या इस प्रकार का कोई अन्य इलेक्ट्रॉनिक उपकरण ले जाना सख्त मना है।
- जाँच परीक्षा में गैर-उत्प्रेषित या जाँच परीक्षा में अनुपस्थित छात्र/छात्रा इंटरमीडिएट वार्षिक प्रायोगिक परीक्षा, 2023 में कदापि सम्मिलित नहीं हो सकते हैं।





बिहार विद्यालय परीक्षा समिति, पटना  
BIHAR SCHOOL EXAMINATION BOARD, PATNA  
इंटरमीडिएट वार्षिक परीक्षा, 2023  
INTERMEDIATE ANNUAL EXAMINATION, 2023  
प्रायोगिक परीक्षा का प्रवेश पत्र  
Admit Card For Practical Examination

संकाय: बाणिज्य  
FACULTY: COMMERCE

\* BSEB UNIQUE Id:- 2212110011232  
कॉलेज/+2 स्कूल का नाम GAYA COLLEGE, GAYA  
परीक्षार्थी का नाम SWEETY KUMARI  
माता का नाम SUNITA DEVI  
पिता का नाम TINKU SHARMA  
परीक्षार्थी का आधार नं० 745539108367 दिव्यांग कोटि NO  
सूचीकरण संख्या/वर्ष R-210013247-21 परीक्षार्थी की कोटि REGULAR  
रोल कोड 21001 रोल क्रमांक 23020376 लिंग FEMALE



परीक्षा केंद्र का नाम GAYA COLLEGE, GAYA

प्रायोगिक परीक्षा के विषय (निर्धारित परीक्षा कार्यक्रम सहित)

प्रायोगिक विषय	विषय कोड	विषय का नाम	परीक्षा की तारीख
वैकल्पिक विषय	218	ENTREPRENEURSHIP	10.01.2023 to 20.01.2023
अतिरिक्त विषय			

संजीव कुमार

महाविद्यालय / +2 विद्यालय प्रधान का हस्ताक्षर  
एवं मुहर

परीक्षा नियंत्रक (30MA0)

परीक्षार्थी के लिए आवश्यक निर्देश

- \* BSEB UNIQUE Id सत्र 2021-23 परीक्षा के लिए सूचीकृत नियमित (Regular) तथा स्वतंत्र (Private) परीक्षार्थी के लिए जारी किया गया है। इसलिए सत्र 2021-23 से पूर्व के सूचीकृत परीक्षार्थी के लिए BSEB UNIQUE Id मान्य नहीं है।
- प्रायोगिक परीक्षा दिनांक 10.01.2023 से 20.01.2023 तक संचालित होगी। केन्द्राधीक्षक दिनांक 10.01.2023 से 20.01.2023 तक की अवधि में परीक्षार्थियों की संख्या के अनुसार तिथि एवं पाली का निर्धारण करके प्रायोगिक परीक्षा केंद्र पर आवंटित सभी परीक्षार्थियों के प्रायोगिक विषयों की परीक्षा आयोजित करेंगे।
- परीक्षार्थी अपने इस प्रवेश-पत्र में उल्लिखित प्रायोगिक परीक्षा केंद्र पर दिनांक 10.01.2023 को पूर्वाह्न 09:00 बजे अनिवार्य रूप से जाकर परीक्षा केंद्र के परिसर की सूचना पट्ट से यह जानकारी प्राप्त कर लेंगे कि उनके द्वारा चयनित विषय की प्रायोगिक परीक्षा किस तिथि एवं किस पाली में संचालित होगी, जिसमें उन्हें सम्मिलित होना अनिवार्य है।
- परीक्षार्थी के प्रत्येक प्रायोगिक विषय की परीक्षा के लिए 08 पृष्ठों की केवल एक ही उत्तरपुस्तिका मिलेगी। अतिरिक्त उत्तरपुस्तिका नहीं दी जाएगी। परीक्षार्थी उत्तरपुस्तिका लेते ही यह सुनिश्चित कर लें कि इसमें 8 पृष्ठ हैं एवं सही क्रम में हैं।
- उत्तरपुस्तिका प्राप्त होते ही परीक्षार्थी अपने प्रवेश-पत्र तथा उत्तरपुस्तिका पर मुद्रित विवरणों (Details) का मिलान कर यह अवश्य सुनिश्चित हो लें कि जो उत्तरपुस्तिका परीक्षक द्वारा उन्हें दी गई है, वह उन्हीं की है। भिन्न विवरणों की उत्तरपुस्तिका प्राप्त होने पर उसे तुरंत परीक्षक को वापस लौटा दिया जाए।
- उत्तरपुस्तिका प्राप्त होने पर परीक्षार्थी उनके आवरण पृष्ठ के पीछे अंकित "परीक्षार्थियों के लिए निर्देश" अवश्य पढ़ें एवं उसका अनुपालन करें।
- परीक्षार्थी अपनी उत्तरपुस्तिका के कवर पृष्ठ के ऊपरी बायें तथा दायें भागों में क्रमांक-(1) में अपने उत्तर देने का माध्यम अंकित करते हुए क्रमांक-(2) में अपना पूर्ण हस्ताक्षर अंकित करें। इसके अलावा अन्य मुद्रित विवरणों में किसी भी प्रकार से कोई छेड़-छाड़ नहीं करें।
- प्रायोगिक परीक्षा की उत्तरपुस्तिका के आवरण पृष्ठ के निचले बायें एवं दायें भागों को परीक्षार्थी द्वारा कदापि नहीं भरा जाएगा। अगर परीक्षार्थी इस भाग को भरते हैं, तो परीक्षार्थी का इस विषय में परीक्षाफल रद्द किया जा सकता है। ये दोनों भाग आंतरिक/बाह्य परीक्षकों को भरने के लिए दिया गया है।
- उत्तरपुस्तिका के पन्नों के दोनों पृष्ठों पर तथा प्रत्येक लाइन पर लिखें एवं पृष्ठों को नष्ट न करें।
- यदि रफ कार्य करने की आवश्यकता हो, तो परीक्षार्थी उत्तरपुस्तिका के अंतिम पृष्ठ पर रफ कार्य करके उसे काट दे/क्रॉस (x) कर दें।
- उत्तरपुस्तिका के आंतरिक पृष्ठों पर दाहिने हाशिए में लाइन खींचकर सादा स्थान छोड़ रखा गया है। शेष स्थान रून्ड है। परीक्षार्थी दाहिने हाशिए के सादे स्थान में कुछ भी नहीं लिखेंगे, चूंकि यह भाग परीक्षक के उपयोग के लिए है।
- उत्तरपुस्तिका के पृष्ठों को मोड़ें- फाड़ें नहीं तथा बीच-बीच में व्यर्थ ही खाली न छोड़ें।
- प्रश्न-पत्र में दी हुई संख्या के अनुसार अपने उत्तरों की संख्या लिखें।
- व्हाइटनगर, ब्लेड तथा नाखून का इस्तेमाल करना सर्वथा वर्जित है, अन्यथा परीक्षाफल अमान्य कर दिया जाएगा।
- प्रश्नोत्तर के समाप्त होने पर अंतिम में नीचे एक क्षैतिज रेखा खींच दें।
- आंतरिक परीक्षक द्वारा उपलब्ध कराये गए उपस्थिति-पत्रक में परीक्षार्थी द्वारा यथा-स्तम्भ परीक्षा की तिथि अंकित करते हुए उत्तरपुस्तिका की क्रम संख्या लिखकर अपना हस्ताक्षर किया जाएगा। परीक्षार्थी की उपस्थिति, अनुपस्थिति एवं निष्कासन से संबंधित संगत गोले को नीले/काले पेन से परीक्षक द्वारा भरा जाएगा न कि परीक्षार्थी द्वारा।
- परीक्षार्थी अपनी उत्तरपुस्तिका को आन्तरिक परीक्षक के पास जमा किये बिना परीक्षा भवन न छोड़ें।
- परीक्षा केंद्र में कैलकुलेटर, मोबाइल फोन, इयर फोन, पेजर, ब्लूटूथ या इस प्रकार का कोई अन्य इलेक्ट्रॉनिक उपकरण ले जाना सख्त मना है।
- जाँच परीक्षा में गैर-उत्प्रेषित या जाँच परीक्षा में अनुपस्थित छात्र/छात्रा इंटरमीडिएट वार्षिक प्रायोगिक परीक्षा, 2023 में कदापि सम्मिलित नहीं हो सकते हैं।



बिहार विद्यालय परीक्षा समिति, पटना  
BIHAR SCHOOL EXAMINATION BOARD, PATNA  
इंटरमीडिएट वार्षिक परीक्षा, 2023  
INTERMEDIATE ANNUAL EXAMINATION, 2023  
प्रायोगिक परीक्षा का प्रवेश पत्र  
Admit Card For Practical Examination

संकाय: बाणिज्य  
FACULTY: COMMERCE

\* BSEB UNIQUE Id:- 2212110010530  
कॉलेज/+2 स्कूल का नाम GAYA COLLEGE, GAYA  
परीक्षार्थी का नाम MUSKAN KUMARI  
माता का नाम PINKI DEVI  
पिता का नाम RAKESH OJHA  
परीक्षार्थी का आधार नं० 990080847443 दिव्यांग कोटि NO  
सूचीकरण संख्या/वर्ष R-210013044-21 परीक्षार्थी की कोटि REGULAR  
रोल कोड 21001 रोल क्रमांक 23020173 लिंग FEMALE



परीक्षा केंद्र का नाम GAYA COLLEGE, GAYA

प्रायोगिक परीक्षा के विषय (निर्धारित परीक्षा कार्यक्रम सहित)

प्रायोगिक विषय	विषय कोड	विषय का नाम	परीक्षा की तारीख
वैकल्पिक विषय	218	ENTREPRENEURSHIP	10.01.2023 to 20.01.2023
अतिरिक्त विषय			

संजीव कुमार

महाविद्यालय / +2 विद्यालय प्रधान का हस्ताक्षर  
एवं मुहर

परीक्षा नियंत्रक (30MA0)

परीक्षार्थी के लिए आवश्यक निर्देश


- \* BSEB UNIQUE Id सत्र 2021-23 परीक्षा के लिए सूचीकृत नियमित (Regular) तथा स्वतंत्र (Private) परीक्षार्थी के लिए जारी किया गया है। इसलिए सत्र 2021-23 से पूर्व के सूचीकृत परीक्षार्थी के लिए BSEB UNIQUE Id मान्य नहीं है।
- प्रायोगिक परीक्षा दिनांक 10.01.2023 से 20.01.2023 तक संचालित होगी। केन्द्राधीक्षक दिनांक 10.01.2023 से 20.01.2023 तक की अवधि में परीक्षार्थियों की संख्या के अनुसार तिथि एवं पाली का निर्धारण करके प्रायोगिक परीक्षा केंद्र पर आवंटित सभी परीक्षार्थियों के प्रायोगिक विषयों की परीक्षा आयोजित करेंगे।
- परीक्षार्थी अपने इस प्रवेश-पत्र में उल्लिखित प्रायोगिक परीक्षा केंद्र पर दिनांक 10.01.2023 को पूर्वाह्न 09:00 बजे अनिवार्य रूप से जाकर परीक्षा केंद्र के परिसर की सूचना पट्ट से यह जानकारी प्राप्त कर लेंगे कि उनके द्वारा चयनित विषय की प्रायोगिक परीक्षा किस तिथि एवं किस पाली में संचालित होगी, जिसमें उन्हें सम्मिलित होना अनिवार्य है।
- परीक्षार्थी के प्रत्येक प्रायोगिक विषय की परीक्षा के लिए 08 पृष्ठों की केवल एक ही उत्तरपुस्तिका मिलेगी। अतिरिक्त उत्तरपुस्तिका नहीं दी जाएगी। परीक्षार्थी उत्तरपुस्तिका लेते ही यह सुनिश्चित कर लें कि इसमें 8 पृष्ठ हैं एवं सही क्रम में हैं।
- उत्तरपुस्तिका प्राप्त होते ही परीक्षार्थी अपने प्रवेश-पत्र तथा उत्तरपुस्तिका पर मुद्रित विवरणों (Details) का मिलान कर यह अवश्य सुनिश्चित हो लें कि जो उत्तरपुस्तिका परीक्षक द्वारा उन्हें दी गई है, वह उन्हीं की है। भिन्न विवरणों की उत्तरपुस्तिका प्राप्त होने पर उसे तुरंत परीक्षक को वापस लौटा दिया जाए।
- उत्तरपुस्तिका प्राप्त होने पर परीक्षार्थी उनके आवरण पृष्ठ के पीछे अंकित "परीक्षार्थियों के लिए निर्देश" अवश्य पढ़ें एवं उसका अनुपालन करें।
- परीक्षार्थी अपनी उत्तरपुस्तिका के कवर पृष्ठ के ऊपरी बायें तथा दायें भागों में क्रमांक-(1) में अपने उत्तर देने का माध्यम अंकित करते हुए क्रमांक-(2) में अपना पूर्ण हस्ताक्षर अंकित करें। इसके अलावा अन्य मुद्रित विवरणों में किसी भी प्रकार से कोई छेड़-छाड़ नहीं करें।
- प्रायोगिक परीक्षा की उत्तरपुस्तिका के आवरण पृष्ठ के निचले बायें एवं दायें भागों को परीक्षार्थी द्वारा कदापि नहीं भरा जाएगा। अगर परीक्षार्थी इस भाग को भरते हैं, तो परीक्षार्थी का इस विषय में परीक्षाफल रद्द किया जा सकता है। ये दोनों भाग आंतरिक/बाह्य परीक्षकों को भरने के लिए दिया गया है।
- उत्तरपुस्तिका के पन्नों के दोनों पृष्ठों पर तथा प्रत्येक लाइन पर लिखें एवं पृष्ठों को नष्ट न करें।
- यदि रफ कार्य करने की आवश्यकता हो, तो परीक्षार्थी उत्तरपुस्तिका के अंतिम पृष्ठ पर रफ कार्य करके उसे काट दे/क्रॉस (x) कर दें।
- उत्तरपुस्तिका के आंतरिक पृष्ठों पर दाहिने हाशिए में लाइन खींचकर सादा स्थान छोड़ रखा गया है। शेष स्थान रून्ड है। परीक्षार्थी दाहिने हाशिए के सादे स्थान में कुछ भी नहीं लिखेंगे, चूंकि यह भाग परीक्षक के उपयोग के लिए है।
- उत्तरपुस्तिका के पृष्ठों को मोड़ें- फाड़ें नहीं तथा बीच-बीच में व्यर्थ ही खाली न छोड़ें।
- प्रश्न-पत्र में दी हुई संख्या के अनुसार अपने उत्तरों की संख्या लिखें।
- व्हाइटनगर, ब्लेड तथा नाखून का इस्तेमाल करना सर्वथा वर्जित है, अन्यथा परीक्षाफल अमान्य कर दिया जाएगा।
- प्रश्नोत्तर के समाप्त होने पर अंतिम में नीचे एक क्षैतिज रेखा खींच दें।
- आंतरिक परीक्षक द्वारा उपलब्ध कराये गए उपस्थिति-पत्रक में परीक्षार्थी द्वारा यथा-स्तम्भ परीक्षा की तिथि अंकित करते हुए उत्तरपुस्तिका की क्रम संख्या लिखकर अपना हस्ताक्षर किया जाएगा। परीक्षार्थी की उपस्थित, अनुपस्थित एवं निष्कासन से संबंधित संगत गोले को नीले/काले पेन से परीक्षक द्वारा भरा जाएगा न कि परीक्षार्थी द्वारा।
- परीक्षार्थी अपनी उत्तरपुस्तिका को आन्तरिक परीक्षक के पास जमा किये बिना परीक्षा भवन न छोड़ें।
- परीक्षा केंद्र में कैलकुलेटर, मोबाइल फोन, इयर फोन, पेजर, ब्लूटूथ या इस प्रकार का कोई अन्य इलेक्ट्रॉनिक उपकरण ले जाना सख्त मना है।
- जाँच परीक्षा में गैर-उत्प्रेषित या जाँच परीक्षा में अनुपस्थित छात्र/छात्रा इंटरमीडिएट वार्षिक प्रायोगिक परीक्षा, 2023 में कदापि सम्मिलित नहीं हो सकते हैं।



बिहार विद्यालय परीक्षा समिति, पटना  
BIHAR SCHOOL EXAMINATION BOARD, PATNA  
इंटरमीडिएट वार्षिक परीक्षा, 2023  
INTERMEDIATE ANNUAL EXAMINATION, 2023  
प्रायोगिक परीक्षा का प्रवेश पत्र  
Admit Card For Practical Examination

संकाय: बाणिज्य  
FACULTY: COMMERCE

\* BSEB UNIQUE Id:- 2211110012454  
कॉलेज/+2 स्कूल का नाम GAYA COLLEGE, GAYA  
परीक्षार्थी का नाम NEERAJ KUMAR  
माता का नाम GURIYA DEVI  
पिता का नाम AJAY SAW  
परीक्षार्थी का आधार नं० 839660305137 दिव्यांग कोटि NO  
सूचीकरण संख्या/वर्ष R-210013488-21 परीक्षार्थी की कोटि REGULAR  
रोल कोड 21001 रोल क्रमांक 23020614 लिंग MALE



परीक्षा केंद्र का नाम GAYA COLLEGE, GAYA

प्रायोगिक परीक्षा के विषय (निर्धारित परीक्षा कार्यक्रम सहित)

प्रायोगिक विषय	विषय कोड	विषय का नाम	परीक्षा की तारीख
वैकल्पिक विषय	218	ENTREPRENEURSHIP	10.01.2023 to 20.01.2023
अतिरिक्त विषय			

संजीव कुमार

महाविद्यालय / +2 विद्यालय प्रधान का हस्ताक्षर  
एवं मुहर

परीक्षा नियंत्रक (30MA0)

परीक्षार्थी के लिए आवश्यक निर्देश

- \* BSEB UNIQUE Id सत्र 2021-23 परीक्षा के लिए सूचीकृत नियमित (Regular) तथा स्वतंत्र (Private) परीक्षार्थी के लिए जारी किया गया है। इसलिए सत्र 2021-23 से पूर्व के सूचीकृत परीक्षार्थी के लिए BSEB UNIQUE Id मान्य नहीं है।
- प्रायोगिक परीक्षा दिनांक 10.01.2023 से 20.01.2023 तक संचालित होगी। केन्द्राधीक्षक दिनांक 10.01.2023 से 20.01.2023 तक की अवधि में परीक्षार्थियों की संख्या के अनुसार तिथि एवं पाली का निर्धारण करके प्रायोगिक परीक्षा केंद्र पर आवंटित सभी परीक्षार्थियों के प्रायोगिक विषयों की परीक्षा आयोजित करेंगे।
- परीक्षार्थी अपने इस प्रवेश-पत्र में उल्लिखित प्रायोगिक परीक्षा केंद्र पर दिनांक 10.01.2023 को पूर्वाह्न 09:00 बजे अनिवार्य रूप से जाकर परीक्षा केंद्र के परिसर की सूचना पट्ट से यह जानकारी प्राप्त कर लेंगे कि उनके द्वारा चयनित विषय की प्रायोगिक परीक्षा किस तिथि एवं किस पाली में संचालित होगी, जिसमें उन्हें सम्मिलित होना अनिवार्य है।
- परीक्षार्थी के प्रत्येक प्रायोगिक विषय की परीक्षा के लिए 08 पृष्ठों की केवल एक ही उत्तरपुस्तिका मिलेगी। अतिरिक्त उत्तरपुस्तिका नहीं दी जाएगी। परीक्षार्थी उत्तरपुस्तिका लेते ही यह सुनिश्चित कर लें कि इसमें 8 पृष्ठ हैं एवं सही क्रम में हैं।
- उत्तरपुस्तिका प्राप्त होते ही परीक्षार्थी अपने प्रवेश-पत्र तथा उत्तरपुस्तिका पर मुद्रित विवरणों (Details) का मिलान कर यह अवश्य सुनिश्चित हो लें कि जो उत्तरपुस्तिका परीक्षक द्वारा उन्हें दी गई है, वह उन्हीं की है। भिन्न विवरणों की उत्तरपुस्तिका प्राप्त होने पर उसे तुरंत परीक्षक को वापस लौटा दिया जाए।
- उत्तरपुस्तिका प्राप्त होने पर परीक्षार्थी उनके आवरण पृष्ठ के पीछे अंकित "परीक्षार्थियों के लिए निर्देश" अवश्य पढ़ें एवं उसका अनुपालन करें।
- परीक्षार्थी अपनी उत्तरपुस्तिका के कवर पृष्ठ के ऊपरी बायें तथा दायें भागों में क्रमांक-(1) में अपने उत्तर देने का माध्यम अंकित करते हुए क्रमांक-(2) में अपना पूर्ण हस्ताक्षर अंकित करें। इसके अलावा अन्य मुद्रित विवरणों में किसी भी प्रकार से कोई छेड़-छाड़ नहीं करें।
- प्रायोगिक परीक्षा की उत्तरपुस्तिका के आवरण पृष्ठ के निचले बायें एवं दायें भागों को परीक्षार्थी द्वारा कदापि नहीं भरा जाएगा। अगर परीक्षार्थी इस भाग को भरते हैं, तो परीक्षार्थी का इस विषय में परीक्षाफल रद्द किया जा सकता है। ये दोनों भाग आंतरिक/बाह्य परीक्षकों को भरने के लिए दिया गया है।
- उत्तरपुस्तिका के पन्नों के दोनों पृष्ठों पर तथा प्रत्येक लाइन पर लिखें एवं पृष्ठों को नष्ट न करें।
- यदि रफ कार्य करने की आवश्यकता हो, तो परीक्षार्थी उत्तरपुस्तिका के अंतिम पृष्ठ पर रफ कार्य करके उसे काट दे/क्रॉस (x) कर दें।
- उत्तरपुस्तिका के आंतरिक पृष्ठों पर दाहिने हाशिए में लाइन खींचकर सादा स्थान छोड़ रखा गया है। शेष स्थान रून्ड है। परीक्षार्थी दाहिने हाशिए के सादे स्थान में कुछ भी नहीं लिखेंगे, चूंकि यह भाग परीक्षक के उपयोग के लिए है।
- उत्तरपुस्तिका के पृष्ठों को मोड़ें- फाड़ें नहीं तथा बीच-बीच में व्यर्थ ही खाली न छोड़ें।
- प्रश्न-पत्र में दी हुई संख्या के अनुसार अपने उत्तरों की संख्या लिखें।
- व्हाइटनगर, ब्लेड तथा नाखून का इस्तेमाल करना सर्वथा वर्जित है, अन्यथा परीक्षाफल अमान्य कर दिया जाएगा।
- प्रश्नोत्तर के समाप्त होने पर अंतिम में नीचे एक क्षैतिज रेखा खींच दें।
- आंतरिक परीक्षक द्वारा उपलब्ध कराये गए उपस्थिति-पत्रक में परीक्षार्थी द्वारा यथा-स्तम्भ परीक्षा की तिथि अंकित करते हुए उत्तरपुस्तिका की क्रम संख्या लिखकर अपना हस्ताक्षर किया जाएगा। परीक्षार्थी की उपस्थिति, अनुपस्थिति एवं निष्कासन से संबंधित संगत गोले को नीले/काले पेन से परीक्षक द्वारा भरा जाएगा न कि परीक्षार्थी द्वारा।
- परीक्षार्थी अपनी उत्तरपुस्तिका को आन्तरिक परीक्षक के पास जमा किये बिना परीक्षा भवन न छोड़ें।
- परीक्षा केंद्र में कैलकुलेटर, मोबाइल फोन, इयर फोन, पेजर, ब्लूटूथ या इस प्रकार का कोई अन्य इलेक्ट्रॉनिक उपकरण ले जाना सख्त मना है।
- जाँच परीक्षा में गैर-उत्प्रेषित या जाँच परीक्षा में अनुपस्थित छात्र/छात्रा इंटरमीडिएट वार्षिक प्रायोगिक परीक्षा, 2023 में कदापि सम्मिलित नहीं हो सकते हैं।



बिहार विद्यालय परीक्षा समिति, पटना  
BIHAR SCHOOL EXAMINATION BOARD, PATNA  
इंटरमीडिएट वार्षिक परीक्षा, 2023  
INTERMEDIATE ANNUAL EXAMINATION, 2023  
प्रायोगिक परीक्षा का प्रवेश पत्र  
Admit Card For Practical Examination

संकाय: बाणिज्य  
FACULTY: COMMERCE

\* BSEB UNIQUE Id:- 2212110010174  
कॉलेज/+2 स्कूल का नाम GAYA COLLEGE, GAYA  
परीक्षार्थी का नाम AYUSHI AGRAWAL  
माता का नाम RANI AGRAWAL  
पिता का नाम RAJ KUMAR AGRAWAL  
परीक्षार्थी का आधार नं० 429793412980 दिव्यांग कोटि NO  
सूचीकरण संख्या/वर्ष R-210012922-21 परीक्षार्थी की कोटि REGULAR  
रोल कोड 21001 रोल क्रमांक 23020050 लिंग FEMALE



परीक्षा केंद्र का नाम GAYA COLLEGE, GAYA

प्रायोगिक परीक्षा के विषय (निर्धारित परीक्षा कार्यक्रम सहित)

प्रायोगिक विषय	विषय कोड	विषय का नाम	परीक्षा की तारीख
वैकल्पिक विषय	218	ENTREPRENEURSHIP	10.01.2023 to 20.01.2023
अतिरिक्त विषय			

संजीव कुमार

महाविद्यालय / +2 विद्यालय प्रधान का हस्ताक्षर  
एवं मुहर

परीक्षा नियंत्रक (30MA0)

परीक्षार्थी के लिए आवश्यक निर्देश

- \* BSEB UNIQUE Id सत्र 2021-23 परीक्षा के लिए सूचीकृत नियमित (Regular) तथा स्वतंत्र (Private) परीक्षार्थी के लिए जारी किया गया है। इसलिए सत्र 2021-23 से पूर्व के सूचीकृत परीक्षार्थी के लिए BSEB UNIQUE Id मान्य नहीं है।
- प्रायोगिक परीक्षा दिनांक 10.01.2023 से 20.01.2023 तक संचालित होगी। केन्द्राधीक्षक दिनांक 10.01.2023 से 20.01.2023 तक की अवधि में परीक्षार्थियों की संख्या के अनुसार तिथि एवं पाली का निर्धारण करके प्रायोगिक परीक्षा केंद्र पर आवंटित सभी परीक्षार्थियों के प्रायोगिक विषयों की परीक्षा आयोजित करेंगे।
- परीक्षार्थी अपने इस प्रवेश-पत्र में उल्लिखित प्रायोगिक परीक्षा केंद्र पर दिनांक 10.01.2023 को पूर्वाह्न 09:00 बजे अनिवार्य रूप से जाकर परीक्षा केंद्र के परिसर की सूचना पट्ट से यह जानकारी प्राप्त कर लेंगे कि उनके द्वारा चयनित विषय की प्रायोगिक परीक्षा किस तिथि एवं किस पाली में संचालित होगी, जिसमें उन्हें सम्मिलित होना अनिवार्य है।
- परीक्षार्थी के प्रत्येक प्रायोगिक विषय की परीक्षा के लिए 08 पृष्ठों की केवल एक ही उत्तरपुस्तिका मिलेगी। अतिरिक्त उत्तरपुस्तिका नहीं दी जाएगी। परीक्षार्थी उत्तरपुस्तिका लेते ही यह सुनिश्चित कर लें कि इसमें 8 पृष्ठ हैं एवं सही क्रम में हैं।
- उत्तरपुस्तिका प्राप्त होते ही परीक्षार्थी अपने प्रवेश-पत्र तथा उत्तरपुस्तिका पर मुद्रित विवरणों (Details) का मिलान कर यह अवश्य सुनिश्चित हो लें कि जो उत्तरपुस्तिका परीक्षक द्वारा उन्हें दी गई है, वह उन्हीं की है। भिन्न विवरणों की उत्तरपुस्तिका प्राप्त होने पर उसे तुरंत परीक्षक को वापस लौटा दिया जाए।
- उत्तरपुस्तिका प्राप्त होने पर परीक्षार्थी उनके आवरण पृष्ठ के पीछे अंकित "परीक्षार्थियों के लिए निर्देश" अवश्य पढ़ें एवं उसका अनुपालन करें।
- परीक्षार्थी अपनी उत्तरपुस्तिका के कवर पृष्ठ के ऊपरी बायें तथा दायें भागों में क्रमांक-(1) में अपने उत्तर देने का माध्यम अंकित करते हुए क्रमांक-(2) में अपना पूर्ण हस्ताक्षर अंकित करें। इसके अलावा अन्य मुद्रित विवरणों में किसी भी प्रकार से कोई छेड़-छाड़ नहीं करें।
- प्रायोगिक परीक्षा की उत्तरपुस्तिका के आवरण पृष्ठ के निचले बायें एवं दायें भागों को परीक्षार्थी द्वारा कदापि नहीं भरा जाएगा। अगर परीक्षार्थी इस भाग को भरते हैं, तो परीक्षार्थी का इस विषय में परीक्षाफल रद्द किया जा सकता है। ये दोनों भाग आंतरिक/बाह्य परीक्षकों को भरने के लिए दिया गया है।
- उत्तरपुस्तिका के पन्नों के दोनों पृष्ठों पर तथा प्रत्येक लाइन पर लिखें एवं पृष्ठों को नष्ट न करें।
- यदि रफ कार्य करने की आवश्यकता हो, तो परीक्षार्थी उत्तरपुस्तिका के अंतिम पृष्ठ पर रफ कार्य करके उसे काट दे/क्रॉस (x) कर दें।
- उत्तरपुस्तिका के आंतरिक पृष्ठों पर दाहिने हाशिए में लाइन खींचकर सादा स्थान छोड़ रखा गया है। शेष स्थान रून्ड है। परीक्षार्थी दाहिने हाशिए के सादे स्थान में कुछ भी नहीं लिखेंगे, चूंकि यह भाग परीक्षक के उपयोग के लिए है।
- उत्तरपुस्तिका के पृष्ठों को मोड़ें- फाड़ें नहीं तथा बीच-बीच में व्यर्थ ही खाली न छोड़ें।
- प्रश्न-पत्र में दी हुई संख्या के अनुसार अपने उत्तरों की संख्या लिखें।
- व्हाइटनगर, ब्लेड तथा नाखून का इस्तेमाल करना सर्वथा वर्जित है, अन्यथा परीक्षाफल अमान्य कर दिया जाएगा।
- प्रश्नोत्तर के समाप्त होने पर अंतिम में नीचे एक क्षैतिज रेखा खींच दें।
- आंतरिक परीक्षक द्वारा उपलब्ध कराये गए उपस्थिति-पत्रक में परीक्षार्थी द्वारा यथा-स्तम्भ परीक्षा की तिथि अंकित करते हुए उत्तरपुस्तिका की क्रम संख्या लिखकर अपना हस्ताक्षर किया जाएगा। परीक्षार्थी की उपस्थिति, अनुपस्थिति एवं निष्कासन से संबंधित संगत गोले को नीले/काले पेन से परीक्षक द्वारा भरा जाएगा न कि परीक्षार्थी द्वारा।
- परीक्षार्थी अपनी उत्तरपुस्तिका को आन्तरिक परीक्षक के पास जमा किये बिना परीक्षा भवन न छोड़ें।
- परीक्षा केंद्र में कैलकुलेटर, मोबाइल फोन, इयर फोन, पेजर, ब्लूटूथ या इस प्रकार का कोई अन्य इलेक्ट्रॉनिक उपकरण ले जाना सख्त मना है।
- जाँच परीक्षा में गैर-उत्प्रेषित या जाँच परीक्षा में अनुपस्थित छात्र/छात्रा इंटरमीडिएट वार्षिक प्रायोगिक परीक्षा, 2023 में कदापि सम्मिलित नहीं हो सकते हैं।



बिहार विद्यालय परीक्षा समिति, पटना  
BIHAR SCHOOL EXAMINATION BOARD, PATNA  
इंटरमीडिएट वार्षिक परीक्षा, 2023  
INTERMEDIATE ANNUAL EXAMINATION, 2023  
प्रायोगिक परीक्षा का प्रवेश पत्र  
Admit Card For Practical Examination

संकाय: बाणिज्य  
FACULTY: COMMERCE

\* BSEB UNIQUE Id:- 2211110012646  
कॉलेज/+2 स्कूल का नाम GAYA COLLEGE, GAYA  
परीक्षार्थी का नाम PRASHANT KUMAR  
माता का नाम MANTI DEVI  
पिता का नाम DINESH SHARMA  
परीक्षार्थी का आधार नं० 774444793266 दिव्यांग कोटि NO  
सूचीकरण संख्या/वर्ष R-210013512-21 परीक्षार्थी की कोटि REGULAR  
रोल कोड 21001 रोल क्रमांक 23020637 लिंग MALE



परीक्षा केंद्र का नाम GAYA COLLEGE, GAYA

प्रायोगिक परीक्षा के विषय (निर्धारित परीक्षा कार्यक्रम सहित)

प्रायोगिक विषय	विषय कोड	विषय का नाम	परीक्षा की तारीख
वैकल्पिक विषय	218	ENTREPRENEURSHIP	10.01.2023 to 20.01.2023
अतिरिक्त विषय			

संजीव कुमार

महाविद्यालय / +2 विद्यालय प्रधान का हस्ताक्षर  
एवं मुहर

परीक्षा नियंत्रक (30MA0)

परीक्षार्थी के लिए आवश्यक निर्देश

- \* BSEB UNIQUE Id सत्र 2021-23 परीक्षा के लिए सूचीकृत नियमित (Regular) तथा स्वतंत्र (Private) परीक्षार्थी के लिए जारी किया गया है। इसलिए सत्र 2021-23 से पूर्व के सूचीकृत परीक्षार्थी के लिए BSEB UNIQUE Id मान्य नहीं है।
- प्रायोगिक परीक्षा दिनांक 10.01.2023 से 20.01.2023 तक संचालित होगी। केन्द्राधीक्षक दिनांक 10.01.2023 से 20.01.2023 तक की अवधि में परीक्षार्थियों की संख्या के अनुसार तिथि एवं पाली का निर्धारण करके प्रायोगिक परीक्षा केंद्र पर आवंटित सभी परीक्षार्थियों के प्रायोगिक विषयों की परीक्षा आयोजित करेंगे।
- परीक्षार्थी अपने इस प्रवेश-पत्र में उल्लिखित प्रायोगिक परीक्षा केंद्र पर दिनांक 10.01.2023 को पूर्वाह्न 09:00 बजे अनिवार्य रूप से जाकर परीक्षा केंद्र के परिसर की सूचना पट्ट से यह जानकारी प्राप्त कर लेंगे कि उनके द्वारा चयनित विषय की प्रायोगिक परीक्षा किस तिथि एवं किस पाली में संचालित होगी, जिसमें उन्हें सम्मिलित होना अनिवार्य है।
- परीक्षार्थी के प्रत्येक प्रायोगिक विषय की परीक्षा के लिए 08 पृष्ठों की केवल एक ही उत्तरपुस्तिका मिलेगी। अतिरिक्त उत्तरपुस्तिका नहीं दी जाएगी। परीक्षार्थी उत्तरपुस्तिका लेते ही यह सुनिश्चित कर लें कि इसमें 8 पृष्ठ हैं एवं सही क्रम में हैं।
- उत्तरपुस्तिका प्राप्त होते ही परीक्षार्थी अपने प्रवेश-पत्र तथा उत्तरपुस्तिका पर मुद्रित विवरणों (Details) का मिलान कर यह अवश्य सुनिश्चित हो लें कि जो उत्तरपुस्तिका परीक्षक द्वारा उन्हें दी गई है, वह उन्हीं की है। भिन्न विवरणों की उत्तरपुस्तिका प्राप्त होने पर उसे तुरंत परीक्षक को वापस लौटा दिया जाए।
- उत्तरपुस्तिका प्राप्त होने पर परीक्षार्थी उनके आवरण पृष्ठ के पीछे अंकित "परीक्षार्थियों के लिए निर्देश" अवश्य पढ़ें एवं उसका अनुपालन करें।
- परीक्षार्थी अपनी उत्तरपुस्तिका के कवर पृष्ठ के ऊपरी बायें तथा दायें भागों में क्रमांक-(1) में अपने उत्तर देने का माध्यम अंकित करते हुए क्रमांक-(2) में अपना पूर्ण हस्ताक्षर अंकित करें। इसके अलावा अन्य मुद्रित विवरणों में किसी भी प्रकार से कोई छेड़-छाड़ नहीं करें।
- प्रायोगिक परीक्षा की उत्तरपुस्तिका के आवरण पृष्ठ के निचले बायें एवं दायें भागों को परीक्षार्थी द्वारा कदापि नहीं भरा जाएगा। अगर परीक्षार्थी इस भाग को भरते हैं, तो परीक्षार्थी का इस विषय में परीक्षाफल रद्द किया जा सकता है। ये दोनों भाग आंतरिक/बाह्य परीक्षकों को भरने के लिए दिया गया है।
- उत्तरपुस्तिका के पन्नों के दोनों पृष्ठों पर तथा प्रत्येक लाइन पर लिखें एवं पृष्ठों को नष्ट न करें।
- यदि रफ कार्य करने की आवश्यकता हो, तो परीक्षार्थी उत्तरपुस्तिका के अंतिम पृष्ठ पर रफ कार्य करके उसे काट दे/क्रॉस (x) कर दें।
- उत्तरपुस्तिका के आंतरिक पृष्ठों पर दाहिने हाशिए में लाइन खींचकर सादा स्थान छोड़ रखा गया है। शेष स्थान रून्ड है। परीक्षार्थी दाहिने हाशिए के सादे स्थान में कुछ भी नहीं लिखेंगे, चूंकि यह भाग परीक्षक के उपयोग के लिए है।
- उत्तरपुस्तिका के पृष्ठों को मोड़ें- फाड़ें नहीं तथा बीच-बीच में व्यर्थ ही खाली न छोड़ें।
- प्रश्न-पत्र में दी हुई संख्या के अनुसार अपने उत्तरों की संख्या लिखें।
- व्हाइटनगर, ब्लेड तथा नाखून का इस्तेमाल करना सर्वथा वर्जित है, अन्यथा परीक्षाफल अमान्य कर दिया जाएगा।
- प्रश्नोत्तर के समाप्त होने पर अंतिम में नीचे एक क्षैतिज रेखा खींच दें।
- आंतरिक परीक्षक द्वारा उपलब्ध कराये गए उपस्थिति-पत्रक में परीक्षार्थी द्वारा यथा-स्तम्भ परीक्षा की तिथि अंकित करते हुए उत्तरपुस्तिका की क्रम संख्या लिखकर अपना हस्ताक्षर किया जाएगा। परीक्षार्थी की उपस्थिति, अनुपस्थिति एवं निष्कासन से संबंधित संगत गोले को नीले/काले पेन से परीक्षक द्वारा भरा जाएगा न कि परीक्षार्थी द्वारा।
- परीक्षार्थी अपनी उत्तरपुस्तिका को आन्तरिक परीक्षक के पास जमा किये बिना परीक्षा भवन न छोड़ें।
- परीक्षा केंद्र में कैलकुलेटर, मोबाइल फोन, इयर फोन, पेजर, ब्लूटूथ या इस प्रकार का कोई अन्य इलेक्ट्रॉनिक उपकरण ले जाना सख्त मना है।
- जाँच परीक्षा में गैर-उत्प्रेषित या जाँच परीक्षा में अनुपस्थित छात्र/छात्रा इंटरमीडिएट वार्षिक प्रायोगिक परीक्षा, 2023 में कदापि सम्मिलित नहीं हो सकते हैं।





बिहार विद्यालय परीक्षा समिति, पटना  
BIHAR SCHOOL EXAMINATION BOARD, PATNA  
इंटरमीडिएट वार्षिक परीक्षा, 2023  
INTERMEDIATE ANNUAL EXAMINATION, 2023  
प्रायोगिक परीक्षा का प्रवेश पत्र  
Admit Card For Practical Examination

संकाय: बाणिज्य  
FACULTY: COMMERCE

\* BSEB UNIQUE Id:- 2212110011116  
कॉलेज/+2 स्कूल का नाम GAYA COLLEGE, GAYA  
परीक्षार्थी का नाम SNEHA VERMA  
माता का नाम SARITA DEVI  
पिता का नाम MANOJ KUMAR  
परीक्षार्थी का आधार नं० 776800505593 दिव्यांग कोटि NO  
सूचीकरण संख्या/वर्ष R-210013225-21 परीक्षार्थी की कोटि REGULAR  
रोल कोड 21001 रोल क्रमांक 23020354 लिंग FEMALE



परीक्षा केंद्र का नाम GAYA COLLEGE, GAYA

प्रायोगिक परीक्षा के विषय (निर्धारित परीक्षा कार्यक्रम सहित)

प्रायोगिक विषय	विषय कोड	विषय का नाम	परीक्षा की तारीख
वैकल्पिक विषय	218	ENTREPRENEURSHIP	10.01.2023 to 20.01.2023
अतिरिक्त विषय			

संजीव कुमार

महाविद्यालय / +2 विद्यालय प्रधान का हस्ताक्षर  
एवं मुहर

परीक्षा नियंत्रक (30MA0)

परीक्षार्थी के लिए आवश्यक निर्देश

- \* BSEB UNIQUE Id सत्र 2021-23 परीक्षा के लिए सूचीकृत नियमित (Regular) तथा स्वतंत्र (Private) परीक्षार्थी के लिए जारी किया गया है। इसलिए सत्र 2021-23 से पूर्व के सूचीकृत परीक्षार्थी के लिए BSEB UNIQUE Id मान्य नहीं है।
- प्रायोगिक परीक्षा दिनांक 10.01.2023 से 20.01.2023 तक संचालित होगी। केन्द्राधीक्षक दिनांक 10.01.2023 से 20.01.2023 तक की अवधि में परीक्षार्थियों की संख्या के अनुसार तिथि एवं पाली का निर्धारण करके प्रायोगिक परीक्षा केंद्र पर आवंटित सभी परीक्षार्थियों के प्रायोगिक विषयों की परीक्षा आयोजित करेंगे।
- परीक्षार्थी अपने इस प्रवेश-पत्र में उल्लिखित प्रायोगिक परीक्षा केंद्र पर दिनांक 10.01.2023 को पूर्वाह्न 09:00 बजे अनिवार्य रूप से जाकर परीक्षा केंद्र के परिसर की सूचना पट्ट से यह जानकारी प्राप्त कर लेंगे कि उनके द्वारा चयनित विषय की प्रायोगिक परीक्षा किस तिथि एवं किस पाली में संचालित होगी, जिसमें उन्हें सम्मिलित होना अनिवार्य है।
- परीक्षार्थी के प्रत्येक प्रायोगिक विषय की परीक्षा के लिए 08 पृष्ठों की केवल एक ही उत्तरपुस्तिका मिलेगी। अतिरिक्त उत्तरपुस्तिका नहीं दी जाएगी। परीक्षार्थी उत्तरपुस्तिका लेते ही यह सुनिश्चित कर लें कि इसमें 8 पृष्ठ हैं एवं सही क्रम में हैं।
- उत्तरपुस्तिका प्राप्त होते ही परीक्षार्थी अपने प्रवेश-पत्र तथा उत्तरपुस्तिका पर मुद्रित विवरणों (Details) का मिलान कर यह अवश्य सुनिश्चित हो लें कि जो उत्तरपुस्तिका परीक्षक द्वारा उन्हें दी गई है, वह उन्हीं की है। भिन्न विवरणों की उत्तरपुस्तिका प्राप्त होने पर उसे तुरंत परीक्षक को वापस लौटा दिया जाए।
- उत्तरपुस्तिका प्राप्त होने पर परीक्षार्थी उनके आवरण पृष्ठ के पीछे अंकित "परीक्षार्थियों के लिए निर्देश" अवश्य पढ़ें एवं उसका अनुपालन करें।
- परीक्षार्थी अपनी उत्तरपुस्तिका के कवर पृष्ठ के ऊपरी बायें तथा दायें भागों में क्रमांक-(1) में अपने उत्तर देने का माध्यम अंकित करते हुए क्रमांक-(2) में अपना पूर्ण हस्ताक्षर अंकित करें। इसके अलावा अन्य मुद्रित विवरणों में किसी भी प्रकार से कोई छेड़-छाड़ नहीं करें।
- प्रायोगिक परीक्षा की उत्तरपुस्तिका के आवरण पृष्ठ के निचले बायें एवं दायें भागों को परीक्षार्थी द्वारा कदापि नहीं भरा जाएगा। अगर परीक्षार्थी इस भाग को भरते हैं, तो परीक्षार्थी का इस विषय में परीक्षाफल रद्द किया जा सकता है। ये दोनों भाग आंतरिक/बाह्य परीक्षकों को भरने के लिए दिया गया है।
- उत्तरपुस्तिका के पन्नों के दोनों पृष्ठों पर तथा प्रत्येक लाइन पर लिखें एवं पृष्ठों को नष्ट न करें।
- यदि रफ कार्य करने की आवश्यकता हो, तो परीक्षार्थी उत्तरपुस्तिका के अंतिम पृष्ठ पर रफ कार्य करके उसे काट दे/क्रॉस (x) कर दें।
- उत्तरपुस्तिका के आंतरिक पृष्ठों पर दाहिने हाशिए में लाइन खींचकर सादा स्थान छोड़ रखा गया है। शेष स्थान रून्ड है। परीक्षार्थी दाहिने हाशिए के सादे स्थान में कुछ भी नहीं लिखेंगे, चूंकि यह भाग परीक्षक के उपयोग के लिए है।
- उत्तरपुस्तिका के पृष्ठों को मोड़ें- फाड़ें नहीं तथा बीच-बीच में व्यर्थ ही खाली न छोड़ें।
- प्रश्न-पत्र में दी हुई संख्या के अनुसार अपने उत्तरों की संख्या लिखें।
- व्हाइटनगर, ब्लेड तथा नाखून का इस्तेमाल करना सर्वथा वर्जित है, अन्यथा परीक्षाफल अमान्य कर दिया जाएगा।
- प्रश्नोत्तर के समाप्त होने पर अंतिम में नीचे एक क्षैतिज रेखा खींच दें।
- आंतरिक परीक्षक द्वारा उपलब्ध कराये गए उपस्थिति-पत्रक में परीक्षार्थी द्वारा यथा-स्तम्भ परीक्षा की तिथि अंकित करते हुए उत्तरपुस्तिका की क्रम संख्या लिखकर अपना हस्ताक्षर किया जाएगा। परीक्षार्थी की उपस्थित, अनुपस्थित एवं निष्कासन से संबंधित संगत गोले को नीले/काले पेन से परीक्षक द्वारा भरा जाएगा न कि परीक्षार्थी द्वारा।
- परीक्षार्थी अपनी उत्तरपुस्तिका को आन्तरिक परीक्षक के पास जमा किये बिना परीक्षा भवन न छोड़ें।
- परीक्षा केंद्र में कैलकुलेटर, मोबाइल फोन, इयर फोन, पेजर, ब्लूटूथ या इस प्रकार का कोई अन्य इलेक्ट्रॉनिक उपकरण ले जाना सख्त मना है।
- जाँच परीक्षा में गैर-उत्प्रेषित या जाँच परीक्षा में अनुपस्थित छात्र/छात्रा इंटरमीडिएट वार्षिक प्रायोगिक परीक्षा, 2023 में कदापि सम्मिलित नहीं हो सकते हैं।



बिहार विद्यालय परीक्षा समिति, पटना  
BIHAR SCHOOL EXAMINATION BOARD, PATNA  
इंटरमीडिएट वार्षिक परीक्षा, 2023  
INTERMEDIATE ANNUAL EXAMINATION, 2023  
प्रायोगिक परीक्षा का प्रवेश पत्र  
Admit Card For Practical Examination

संकाय: बाणिज्य  
FACULTY: COMMERCE

\* BSEB UNIQUE Id:- 2212110010791  
कॉलेज/+2 स्कूल का नाम GAYA COLLEGE, GAYA  
परीक्षार्थी का नाम RANI KUMARI  
माता का नाम MUNNI DEVI  
पिता का नाम PRADEEP RAJAK  
परीक्षार्थी का आधार नं० 232565262817 दिव्यांग कोटि NO  
सूचीकरण संख्या/वर्ष R-210013120-21 परीक्षार्थी की कोटि REGULAR  
रोल कोड 21001 रोल क्रमांक 23020250 लिंग FEMALE



परीक्षा केंद्र का नाम GAYA COLLEGE, GAYA

प्रायोगिक परीक्षा के विषय (निर्धारित परीक्षा कार्यक्रम सहित)

प्रायोगिक विषय	विषय कोड	विषय का नाम	परीक्षा की तारीख
वैकल्पिक विषय	218	ENTREPRENEURSHIP	10.01.2023 to 20.01.2023
अतिरिक्त विषय			

संजीव कुमार

महाविद्यालय / +2 विद्यालय प्रधान का हस्ताक्षर  
एवं मुहर

परीक्षा नियंत्रक (30MA0)

परीक्षार्थी के लिए आवश्यक निर्देश

- \* BSEB UNIQUE Id सत्र 2021-23 परीक्षा के लिए सूचीकृत नियमित (Regular) तथा स्वतंत्र (Private) परीक्षार्थी के लिए जारी किया गया है। इसलिए सत्र 2021-23 से पूर्व के सूचीकृत परीक्षार्थी के लिए BSEB UNIQUE Id मान्य नहीं है।
- प्रायोगिक परीक्षा दिनांक 10.01.2023 से 20.01.2023 तक संचालित होगी। केन्द्राधीक्षक दिनांक 10.01.2023 से 20.01.2023 तक की अवधि में परीक्षार्थियों की संख्या के अनुसार तिथि एवं पाली का निर्धारण करके प्रायोगिक परीक्षा केंद्र पर आवंटित सभी परीक्षार्थियों के प्रायोगिक विषयों की परीक्षा आयोजित करेंगे।
- परीक्षार्थी अपने इस प्रवेश-पत्र में उल्लिखित प्रायोगिक परीक्षा केंद्र पर दिनांक 10.01.2023 को पूर्वाह्न 09:00 बजे अनिवार्य रूप से जाकर परीक्षा केंद्र के परिसर की सूचना पट्ट से यह जानकारी प्राप्त कर लेंगे कि उनके द्वारा चयनित विषय की प्रायोगिक परीक्षा किस तिथि एवं किस पाली में संचालित होगी, जिसमें उन्हें सम्मिलित होना अनिवार्य है।
- परीक्षार्थी के प्रत्येक प्रायोगिक विषय की परीक्षा के लिए 08 पृष्ठों की केवल एक ही उत्तरपुस्तिका मिलेगी। अतिरिक्त उत्तरपुस्तिका नहीं दी जाएगी। परीक्षार्थी उत्तरपुस्तिका लेते ही यह सुनिश्चित कर लें कि इसमें 8 पृष्ठ हैं एवं सही क्रम में हैं।
- उत्तरपुस्तिका प्राप्त होते ही परीक्षार्थी अपने प्रवेश-पत्र तथा उत्तरपुस्तिका पर मुद्रित विवरणों (Details) का मिलान कर यह अवश्य सुनिश्चित हो लें कि जो उत्तरपुस्तिका परीक्षक द्वारा उन्हें दी गई है, वह उन्हीं की है। भिन्न विवरणों की उत्तरपुस्तिका प्राप्त होने पर उसे तुरंत परीक्षक को वापस लौटा दिया जाए।
- उत्तरपुस्तिका प्राप्त होने पर परीक्षार्थी उनके आवरण पृष्ठ के पीछे अंकित "परीक्षार्थियों के लिए निर्देश" अवश्य पढ़ें एवं उसका अनुपालन करें।
- परीक्षार्थी अपनी उत्तरपुस्तिका के कवर पृष्ठ के ऊपरी बायें तथा दायें भागों में क्रमांक-(1) में अपने उत्तर देने का माध्यम अंकित करते हुए क्रमांक-(2) में अपना पूर्ण हस्ताक्षर अंकित करें। इसके अलावा अन्य मुद्रित विवरणों में किसी भी प्रकार से कोई छेड़-छाड़ नहीं करें।
- प्रायोगिक परीक्षा की उत्तरपुस्तिका के आवरण पृष्ठ के निचले बायें एवं दायें भागों को परीक्षार्थी द्वारा कदापि नहीं भरा जाएगा। अगर परीक्षार्थी इस भाग को भरते हैं, तो परीक्षार्थी का इस विषय में परीक्षाफल रद्द किया जा सकता है। ये दोनों भाग आंतरिक/बाह्य परीक्षकों को भरने के लिए दिया गया है।
- उत्तरपुस्तिका के पन्नों के दोनों पृष्ठों पर तथा प्रत्येक लाइन पर लिखें एवं पृष्ठों को नष्ट न करें।
- यदि रफ कार्य करने की आवश्यकता हो, तो परीक्षार्थी उत्तरपुस्तिका के अंतिम पृष्ठ पर रफ कार्य करके उसे काट दे/क्रॉस (x) कर दें।
- उत्तरपुस्तिका के आंतरिक पृष्ठों पर दाहिने हाशिए में लाइन खींचकर सादा स्थान छोड़ रखा गया है। शेष स्थान रून्ड है। परीक्षार्थी दाहिने हाशिए के सादे स्थान में कुछ भी नहीं लिखेंगे, चूंकि यह भाग परीक्षक के उपयोग के लिए है।
- उत्तरपुस्तिका के पृष्ठों को मोड़ें- फाड़ें नहीं तथा बीच-बीच में व्यर्थ ही खाली न छोड़ें।
- प्रश्न-पत्र में दी हुई संख्या के अनुसार अपने उत्तरों की संख्या लिखें।
- व्हाइटनगर, ब्लेड तथा नाखून का इस्तेमाल करना सर्वथा वर्जित है, अन्यथा परीक्षाफल अमान्य कर दिया जाएगा।
- प्रश्नोत्तर के समाप्त होने पर अंतिम में नीचे एक क्षैतिज रेखा खींच दें।
- आंतरिक परीक्षक द्वारा उपलब्ध कराये गए उपस्थिति-पत्रक में परीक्षार्थी द्वारा यथा-स्तम्भ परीक्षा की तिथि अंकित करते हुए उत्तरपुस्तिका की क्रम संख्या लिखकर अपना हस्ताक्षर किया जाएगा। परीक्षार्थी की उपस्थिति, अनुपस्थिति एवं निष्कासन से संबंधित संगत गोले को नीले/काले पेन से परीक्षक द्वारा भरा जाएगा न कि परीक्षार्थी द्वारा।
- परीक्षार्थी अपनी उत्तरपुस्तिका को आन्तरिक परीक्षक के पास जमा किये बिना परीक्षा भवन न छोड़ें।
- परीक्षा केंद्र में कैलकुलेटर, मोबाइल फोन, इयर फोन, पेजर, ब्लूटूथ या इस प्रकार का कोई अन्य इलेक्ट्रॉनिक उपकरण ले जाना सख्त मना है।
- जाँच परीक्षा में गैर-उत्प्रेषित या जाँच परीक्षा में अनुपस्थित छात्र/छात्रा इंटरमीडिएट वार्षिक प्रायोगिक परीक्षा, 2023 में कदापि सम्मिलित नहीं हो सकते हैं।



बिहार विद्यालय परीक्षा समिति, पटना  
BIHAR SCHOOL EXAMINATION BOARD, PATNA  
इंटरमीडिएट वार्षिक परीक्षा, 2023  
INTERMEDIATE ANNUAL EXAMINATION, 2023  
प्रायोगिक परीक्षा का प्रवेश पत्र  
Admit Card For Practical Examination

संकाय: बाणिज्य  
FACULTY: COMMERCE

\* BSEB UNIQUE Id:- 2212110011215  
कॉलेज/+2 स्कूल का नाम GAYA COLLEGE, GAYA  
परीक्षार्थी का नाम SWATI KUMARI  
माता का नाम RANJU DEVI  
पिता का नाम AMARJEET KUMAR  
परीक्षार्थी का आधार नं० 203775811548 दिव्यांग कोटि NO  
सूचीकरण संख्या/वर्ष R-210013243-21 परीक्षार्थी की कोटि REGULAR  
रोल कोड 21001 रोल क्रमांक 23020372 लिंग FEMALE



परीक्षा केंद्र का नाम GAYA COLLEGE, GAYA

प्रायोगिक परीक्षा के विषय (निर्धारित परीक्षा कार्यक्रम सहित)

प्रायोगिक विषय	विषय कोड	विषय का नाम	परीक्षा की तारीख
वैकल्पिक विषय	218	ENTREPRENEURSHIP	10.01.2023 to 20.01.2023
अतिरिक्त विषय			

संजीव कुमार

महाविद्यालय / +2 विद्यालय प्रधान का हस्ताक्षर  
एवं मुहर

परीक्षा नियंत्रक (30MA0)

परीक्षार्थी के लिए आवश्यक निर्देश

- \* BSEB UNIQUE Id सत्र 2021-23 परीक्षा के लिए सूचीकृत नियमित (Regular) तथा स्वतंत्र (Private) परीक्षार्थी के लिए जारी किया गया है। इसलिए सत्र 2021-23 से पूर्व के सूचीकृत परीक्षार्थी के लिए BSEB UNIQUE Id मान्य नहीं है।
- प्रायोगिक परीक्षा दिनांक 10.01.2023 से 20.01.2023 तक संचालित होगी। केन्द्राधीक्षक दिनांक 10.01.2023 से 20.01.2023 तक की अवधि में परीक्षार्थियों की संख्या के अनुसार तिथि एवं पाली का निर्धारण करके प्रायोगिक परीक्षा केन्द्र पर आवंटित सभी परीक्षार्थियों के प्रायोगिक विषयों की परीक्षा आयोजित करेंगे।
- परीक्षार्थी अपने इस प्रवेश-पत्र में उल्लिखित प्रायोगिक परीक्षा केन्द्र पर दिनांक 10.01.2023 को पूर्वाह्न 09:00 बजे अनिवार्य रूप से जाकर परीक्षा केन्द्र के परिसर की सूचना पट्ट से यह जानकारी प्राप्त कर लेंगे कि उनके द्वारा चयनित विषय की प्रायोगिक परीक्षा किस तिथि एवं किस पाली में संचालित होगी, जिसमें उन्हें सम्मिलित होना अनिवार्य है।
- परीक्षार्थी के प्रत्येक प्रायोगिक विषय की परीक्षा के लिए 08 पृष्ठों की केवल एक ही उत्तरपुस्तिका मिलेगी। अतिरिक्त उत्तरपुस्तिका नहीं दी जाएगी। परीक्षार्थी उत्तरपुस्तिका लेते ही यह सुनिश्चित कर लें कि इसमें 8 पृष्ठ हैं एवं सही क्रम में हैं।
- उत्तरपुस्तिका प्राप्त होते ही परीक्षार्थी अपने प्रवेश-पत्र तथा उत्तरपुस्तिका पर मुद्रित विवरणों (Details) का मिलान कर यह अवश्य सुनिश्चित हो लें कि जो उत्तरपुस्तिका परीक्षक द्वारा उन्हें दी गई है, वह उन्हीं की है। भिन्न विवरणों की उत्तरपुस्तिका प्राप्त होने पर उसे तुरंत परीक्षक को वापस लौटा दिया जाए।
- उत्तरपुस्तिका प्राप्त होने पर परीक्षार्थी उनके आवरण पृष्ठ के पीछे अंकित "परीक्षार्थियों के लिए निर्देश" अवश्य पढ़ें एवं उसका अनुपालन करें।
- परीक्षार्थी अपनी उत्तरपुस्तिका के कवर पृष्ठ के ऊपरी बायें तथा दायें भागों में क्रमांक-(1) में अपने उत्तर देने का माध्यम अंकित करते हुए क्रमांक-(2) में अपना पूर्ण हस्ताक्षर अंकित करें। इसके अलावा अन्य मुद्रित विवरणों में किसी भी प्रकार से कोई छेड़-छाड़ नहीं करें।
- प्रायोगिक परीक्षा की उत्तरपुस्तिका के आवरण पृष्ठ के निचले बायें एवं दायें भागों को परीक्षार्थी द्वारा कदापि नहीं भरा जाएगा। अगर परीक्षार्थी इस भाग को भरते हैं, तो परीक्षार्थी का इस विषय में परीक्षाफल रद्द किया जा सकता है। ये दोनों भाग आंतरिक/बाह्य परीक्षकों को भरने के लिए दिया गया है।
- उत्तरपुस्तिका के पन्नों के दोनों पृष्ठों पर तथा प्रत्येक लाइन पर लिखें एवं पृष्ठों को नष्ट न करें।
- यदि रफ कार्य करने की आवश्यकता हो, तो परीक्षार्थी उत्तरपुस्तिका के अंतिम पृष्ठ पर रफ कार्य करके उसे काट दे/क्रॉस (x) कर दें।
- उत्तरपुस्तिका के आंतरिक पृष्ठों पर दाहिने हाशिए में लाइन खींचकर सादा स्थान छोड़ रखा गया है। शेष स्थान रून्ड है। परीक्षार्थी दाहिने हाशिए के सादे स्थान में कुछ भी नहीं लिखेंगे, चूंकि यह भाग परीक्षक के उपयोग के लिए है।
- उत्तरपुस्तिका के पृष्ठों को मोड़ें- फाड़ें नहीं तथा बीच-बीच में व्यर्थ ही खाली न छोड़ें।
- प्रश्न-पत्र में दी हुई संख्या के अनुसार अपने उत्तरों की संख्या लिखें।
- व्हाइटनगर, ब्लेड तथा नाखून का इस्तेमाल करना सर्वथा वर्जित है, अन्यथा परीक्षाफल अमान्य कर दिया जाएगा।
- प्रश्नोत्तर के समाप्त होने पर अंतिम में नीचे एक क्षैतिज रेखा खींच दें।
- आंतरिक परीक्षक द्वारा उपलब्ध कराये गए उपस्थिति-पत्रक में परीक्षार्थी द्वारा यथा-स्तम्भ परीक्षा की तिथि अंकित करते हुए उत्तरपुस्तिका की क्रम संख्या लिखकर अपना हस्ताक्षर किया जाएगा। परीक्षार्थी की उपस्थिति, अनुपस्थिति एवं निष्कासन से संबंधित संगत गोले को नीले/काले पेन से परीक्षक द्वारा भरा जाएगा न कि परीक्षार्थी द्वारा।
- परीक्षार्थी अपनी उत्तरपुस्तिका को आन्तरिक परीक्षक के पास जमा किये बिना परीक्षा भवन न छोड़ें।
- परीक्षा केन्द्र में कैलकुलेटर, मोबाइल फोन, इयर फोन, पेजर, ब्लूटूथ या इस प्रकार का कोई अन्य इलेक्ट्रॉनिक उपकरण ले जाना सख्त मना है।
- जाँच परीक्षा में गैर-उत्प्रेषित या जाँच परीक्षा में अनुपस्थित छात्र/छात्रा इंटरमीडिएट वार्षिक प्रायोगिक परीक्षा, 2023 में कदापि सम्मिलित नहीं हो सकते हैं।



बिहार विद्यालय परीक्षा समिति, पटना  
BIHAR SCHOOL EXAMINATION BOARD, PATNA  
इंटरमीडिएट वार्षिक परीक्षा, 2023  
INTERMEDIATE ANNUAL EXAMINATION, 2023  
प्रायोगिक परीक्षा का प्रवेश पत्र  
Admit Card For Practical Examination

संकाय: बाणिज्य  
FACULTY: COMMERCE

\* BSEB UNIQUE Id:- 2211110013168  
कॉलेज/+2 स्कूल का नाम GAYA COLLEGE, GAYA  
परीक्षार्थी का नाम SANJEET KUMAR  
माता का नाम RINKI DEVI  
पिता का नाम GANESH PRASAD  
परीक्षार्थी का आधार नं० 396975151418 दिव्यांग कोटि NO  
सूचीकरण संख्या/वर्ष R-210013616-21 परीक्षार्थी की कोटि REGULAR  
रोल कोड 21001 रोल क्रमांक 23020740 लिंग MALE



परीक्षा केंद्र का नाम GAYA COLLEGE, GAYA

प्रायोगिक परीक्षा के विषय (निर्धारित परीक्षा कार्यक्रम सहित)

प्रायोगिक विषय	विषय कोड	विषय का नाम	परीक्षा की तारीख
वैकल्पिक विषय	218	ENTREPRENEURSHIP	10.01.2023 to 20.01.2023
अतिरिक्त विषय			

संजीव कुमार

महाविद्यालय / +2 विद्यालय प्रधान का हस्ताक्षर  
एवं मुहर

परीक्षा नियंत्रक (30MA0)

परीक्षार्थी के लिए आवश्यक निर्देश

- \* BSEB UNIQUE Id सत्र 2021-23 परीक्षा के लिए सूचीकृत नियमित (Regular) तथा स्वतंत्र (Private) परीक्षार्थी के लिए जारी किया गया है। इसलिए सत्र 2021-23 से पूर्व के सूचीकृत परीक्षार्थी के लिए BSEB UNIQUE Id मान्य नहीं है।
- प्रायोगिक परीक्षा दिनांक 10.01.2023 से 20.01.2023 तक संचालित होगी। केन्द्राधीक्षक दिनांक 10.01.2023 से 20.01.2023 तक की अवधि में परीक्षार्थियों की संख्या के अनुसार तिथि एवं पाली का निर्धारण करके प्रायोगिक परीक्षा केंद्र पर आवंटित सभी परीक्षार्थियों के प्रायोगिक विषयों की परीक्षा आयोजित करेंगे।
- परीक्षार्थी अपने इस प्रवेश-पत्र में उल्लिखित प्रायोगिक परीक्षा केंद्र पर दिनांक 10.01.2023 को पूर्वाह्न 09:00 बजे अनिवार्य रूप से जाकर परीक्षा केंद्र के परिसर की सूचना पट्ट से यह जानकारी प्राप्त कर लेंगे कि उनके द्वारा चयनित विषय की प्रायोगिक परीक्षा किस तिथि एवं किस पाली में संचालित होगी, जिसमें उन्हें सम्मिलित होना अनिवार्य है।
- परीक्षार्थी के प्रत्येक प्रायोगिक विषय की परीक्षा के लिए 08 पृष्ठों की केवल एक ही उत्तरपुस्तिका मिलेगी। अतिरिक्त उत्तरपुस्तिका नहीं दी जाएगी। परीक्षार्थी उत्तरपुस्तिका लेते ही यह सुनिश्चित कर लें कि इसमें 8 पृष्ठ हैं एवं सही क्रम में हैं।
- उत्तरपुस्तिका प्राप्त होते ही परीक्षार्थी अपने प्रवेश-पत्र तथा उत्तरपुस्तिका पर मुद्रित विवरणों (Details) का मिलान कर यह अवश्य सुनिश्चित हो लें कि जो उत्तरपुस्तिका परीक्षक द्वारा उन्हें दी गई है, वह उन्हीं की है। भिन्न विवरणों की उत्तरपुस्तिका प्राप्त होने पर उसे तुरंत परीक्षक को वापस लौटा दिया जाए।
- उत्तरपुस्तिका प्राप्त होने पर परीक्षार्थी उनके आवरण पृष्ठ के पीछे अंकित "परीक्षार्थियों के लिए निर्देश" अवश्य पढ़ें एवं उसका अनुपालन करें।
- परीक्षार्थी अपनी उत्तरपुस्तिका के कवर पृष्ठ के ऊपरी बायें तथा दायें भागों में क्रमांक-(1) में अपने उत्तर देने का माध्यम अंकित करते हुए क्रमांक-(2) में अपना पूर्ण हस्ताक्षर अंकित करें। इसके अलावा अन्य मुद्रित विवरणों में किसी भी प्रकार से कोई छेड़-छाड़ नहीं करें।
- प्रायोगिक परीक्षा की उत्तरपुस्तिका के आवरण पृष्ठ के निचले बायें एवं दायें भागों को परीक्षार्थी द्वारा कदापि नहीं भरा जाएगा। अगर परीक्षार्थी इस भाग को भरते हैं, तो परीक्षार्थी का इस विषय में परीक्षाफल रद्द किया जा सकता है। ये दोनों भाग आंतरिक/बाह्य परीक्षकों को भरने के लिए दिया गया है।
- उत्तरपुस्तिका के पन्नों के दोनों पृष्ठों पर तथा प्रत्येक लाइन पर लिखें एवं पृष्ठों को नष्ट न करें।
- यदि रफ कार्य करने की आवश्यकता हो, तो परीक्षार्थी उत्तरपुस्तिका के अंतिम पृष्ठ पर रफ कार्य करके उसे काट दे/क्रॉस (x) कर दें।
- उत्तरपुस्तिका के आंतरिक पृष्ठों पर दाहिने हाशिए में लाइन खींचकर सादा स्थान छोड़ रखा गया है। शेष स्थान रून्ड है। परीक्षार्थी दाहिने हाशिए के सादे स्थान में कुछ भी नहीं लिखेंगे, चूंकि यह भाग परीक्षक के उपयोग के लिए है।
- उत्तरपुस्तिका के पृष्ठों को मोड़ें- फाड़ें नहीं तथा बीच-बीच में व्यर्थ ही खाली न छोड़ें।
- प्रश्न-पत्र में दी हुई संख्या के अनुसार अपने उत्तरों की संख्या लिखें।
- व्हाइटनगर, ब्लेड तथा नाखून का इस्तेमाल करना सर्वथा वर्जित है, अन्यथा परीक्षाफल अमान्य कर दिया जाएगा।
- प्रश्नोत्तर के समाप्त होने पर अंतिम में नीचे एक क्षैतिज रेखा खींच दें।
- आंतरिक परीक्षक द्वारा उपलब्ध कराये गए उपस्थिति-पत्रक में परीक्षार्थी द्वारा यथा-स्तम्भ परीक्षा की तिथि अंकित करते हुए उत्तरपुस्तिका की क्रम संख्या लिखकर अपना हस्ताक्षर किया जाएगा। परीक्षार्थी की उपस्थिति, अनुपस्थिति एवं निष्कासन से संबंधित संगत गोले को नीले/काले पेन से परीक्षक द्वारा भरा जाएगा न कि परीक्षार्थी द्वारा।
- परीक्षार्थी अपनी उत्तरपुस्तिका को आन्तरिक परीक्षक के पास जमा किये बिना परीक्षा भवन न छोड़ें।
- परीक्षा केंद्र में कैलकुलेटर, मोबाइल फोन, इयर फोन, पेजर, ब्लूटूथ या इस प्रकार का कोई अन्य इलेक्ट्रॉनिक उपकरण ले जाना सख्त मना है।
- जाँच परीक्षा में गैर-उत्प्रेषित या जाँच परीक्षा में अनुपस्थित छात्र/छात्रा इंटरमीडिएट वार्षिक प्रायोगिक परीक्षा, 2023 में कदापि सम्मिलित नहीं हो सकते हैं।



बिहार विद्यालय परीक्षा समिति, पटना  
BIHAR SCHOOL EXAMINATION BOARD, PATNA  
इंटरमीडिएट वार्षिक परीक्षा, 2023  
INTERMEDIATE ANNUAL EXAMINATION, 2023  
प्रायोगिक परीक्षा का प्रवेश पत्र  
Admit Card For Practical Examination

संकाय: बाणिज्य  
FACULTY: COMMERCE

\* BSEB UNIQUE Id:- 2212110010442  
कॉलेज/+2 स्कूल का नाम GAYA COLLEGE, GAYA  
परीक्षार्थी का नाम KUMKUM KUMARI  
माता का नाम RANJU DEVI  
पिता का नाम PINTU SAW  
परीक्षार्थी का आधार नं० 313374568956 दिव्यांग कोटि NO  
सूचीकरण संख्या/वर्ष R-210013012-21 परीक्षार्थी की कोटि REGULAR  
रोल कोड 21001 रोल क्रमांक 23020140 लिंग FEMALE



परीक्षा केंद्र का नाम GAYA COLLEGE, GAYA

प्रायोगिक परीक्षा के विषय (निर्धारित परीक्षा कार्यक्रम सहित)

प्रायोगिक विषय	विषय कोड	विषय का नाम	परीक्षा की तारीख
वैकल्पिक विषय	218	ENTREPRENEURSHIP	10.01.2023 to 20.01.2023
अतिरिक्त विषय			

संजीव कुमार

महाविद्यालय / +2 विद्यालय प्रधान का हस्ताक्षर  
एवं मुहर

परीक्षा नियंत्रक (30MA0)

परीक्षार्थी के लिए आवश्यक निर्देश

- \* BSEB UNIQUE Id सत्र 2021-23 परीक्षा के लिए सूचीकृत नियमित (Regular) तथा स्वतंत्र (Private) परीक्षार्थी के लिए जारी किया गया है। इसलिए सत्र 2021-23 से पूर्व के सूचीकृत परीक्षार्थी के लिए BSEB UNIQUE Id मान्य नहीं है।
- प्रायोगिक परीक्षा दिनांक 10.01.2023 से 20.01.2023 तक संचालित होगी। केन्द्राधीक्षक दिनांक 10.01.2023 से 20.01.2023 तक की अवधि में परीक्षार्थियों की संख्या के अनुसार तिथि एवं पाली का निर्धारण करके प्रायोगिक परीक्षा केंद्र पर आवंटित सभी परीक्षार्थियों के प्रायोगिक विषयों की परीक्षा आयोजित करेंगे।
- परीक्षार्थी अपने इस प्रवेश-पत्र में उल्लिखित प्रायोगिक परीक्षा केंद्र पर दिनांक 10.01.2023 को पूर्वाह्न 09:00 बजे अनिवार्य रूप से जाकर परीक्षा केंद्र के परिसर की सूचना पट्ट से यह जानकारी प्राप्त कर लेंगे कि उनके द्वारा चयनित विषय की प्रायोगिक परीक्षा किस तिथि एवं किस पाली में संचालित होगी, जिसमें उन्हें सम्मिलित होना अनिवार्य है।
- परीक्षार्थी के प्रत्येक प्रायोगिक विषय की परीक्षा के लिए 08 पृष्ठों की केवल एक ही उत्तरपुस्तिका मिलेगी। अतिरिक्त उत्तरपुस्तिका नहीं दी जाएगी। परीक्षार्थी उत्तरपुस्तिका लेते ही यह सुनिश्चित कर लें कि इसमें 8 पृष्ठ हैं एवं सही क्रम में हैं।
- उत्तरपुस्तिका प्राप्त होते ही परीक्षार्थी अपने प्रवेश-पत्र तथा उत्तरपुस्तिका पर मुद्रित विवरणों (Details) का मिलान कर यह अवश्य सुनिश्चित हो लें कि जो उत्तरपुस्तिका परीक्षक द्वारा उन्हें दी गई है, वह उन्हीं की है। भिन्न विवरणों की उत्तरपुस्तिका प्राप्त होने पर उसे तुरंत परीक्षक को वापस लौटा दिया जाए।
- उत्तरपुस्तिका प्राप्त होने पर परीक्षार्थी उनके आवरण पृष्ठ के पीछे अंकित "परीक्षार्थियों के लिए निर्देश" अवश्य पढ़ें एवं उसका अनुपालन करें।
- परीक्षार्थी अपनी उत्तरपुस्तिका के कवर पृष्ठ के ऊपरी बायें तथा दायें भागों में क्रमांक-(1) में अपने उत्तर देने का माध्यम अंकित करते हुए क्रमांक-(2) में अपना पूर्ण हस्ताक्षर अंकित करें। इसके अलावा अन्य मुद्रित विवरणों में किसी भी प्रकार से कोई छेड़-छाड़ नहीं करें।
- प्रायोगिक परीक्षा की उत्तरपुस्तिका के आवरण पृष्ठ के निचले बायें एवं दायें भागों को परीक्षार्थी द्वारा कदापि नहीं भरा जाएगा। अगर परीक्षार्थी इस भाग को भरते हैं, तो परीक्षार्थी का इस विषय में परीक्षाफल रद्द किया जा सकता है। ये दोनों भाग आंतरिक/बाह्य परीक्षकों को भरने के लिए दिया गया है।
- उत्तरपुस्तिका के पन्नों के दोनों पृष्ठों पर तथा प्रत्येक लाइन पर लिखें एवं पृष्ठों को नष्ट न करें।
- यदि रफ कार्य करने की आवश्यकता हो, तो परीक्षार्थी उत्तरपुस्तिका के अंतिम पृष्ठ पर रफ कार्य करके उसे काट दे/क्रॉस (x) कर दें।
- उत्तरपुस्तिका के आंतरिक पृष्ठों पर दाहिने हाशिए में लाइन खींचकर सादा स्थान छोड़ रखा गया है। शेष स्थान रून्ड है। परीक्षार्थी दाहिने हाशिए के सादे स्थान में कुछ भी नहीं लिखेंगे, चूंकि यह भाग परीक्षक के उपयोग के लिए है।
- उत्तरपुस्तिका के पृष्ठों को मोड़ें- फाड़ें नहीं तथा बीच-बीच में व्यर्थ ही खाली न छोड़ें।
- प्रश्न-पत्र में दी हुई संख्या के अनुसार अपने उत्तरों की संख्या लिखें।
- व्हाइटनगर, ब्लेड तथा नाखून का इस्तेमाल करना सर्वथा वर्जित है, अन्यथा परीक्षाफल अमान्य कर दिया जाएगा।
- प्रश्नोत्तर के समाप्त होने पर अंतिम में नीचे एक क्षैतिज रेखा खींच दें।
- आंतरिक परीक्षक द्वारा उपलब्ध कराये गए उपस्थिति-पत्रक में परीक्षार्थी द्वारा यथा-स्तम्भ परीक्षा की तिथि अंकित करते हुए उत्तरपुस्तिका की क्रम संख्या लिखकर अपना हस्ताक्षर किया जाएगा। परीक्षार्थी की उपस्थिति, अनुपस्थिति एवं निष्कासन से संबंधित संगत गोले को नीले/काले पेन से परीक्षक द्वारा भरा जाएगा न कि परीक्षार्थी द्वारा।
- परीक्षार्थी अपनी उत्तरपुस्तिका को आन्तरिक परीक्षक के पास जमा किये बिना परीक्षा भवन न छोड़ें।
- परीक्षा केंद्र में कैलकुलेटर, मोबाइल फोन, इयर फोन, पेजर, ब्लूटूथ या इस प्रकार का कोई अन्य इलेक्ट्रॉनिक उपकरण ले जाना सख्त मना है।
- जाँच परीक्षा में गैर-उत्प्रेषित या जाँच परीक्षा में अनुपस्थित छात्र/छात्रा इंटरमीडिएट वार्षिक प्रायोगिक परीक्षा, 2023 में कदापि सम्मिलित नहीं हो सकते हैं।






बिहार विद्यालय परीक्षा समिति, पटना  
BIHAR SCHOOL EXAMINATION BOARD, PATNA  
इंटरमीडिएट वार्षिक परीक्षा, 2023  
INTERMEDIATE ANNUAL EXAMINATION, 2023  
प्रायोगिक परीक्षा का प्रवेश पत्र  
Admit Card For Practical Examination

संकाय: बाणिज्य  
FACULTY: COMMERCE

\* BSEB UNIQUE Id:- 2211110012705  
कॉलेज/+2 स्कूल का नाम GAYA COLLEGE, GAYA  
परीक्षार्थी का नाम PRINCE RAJ  
माता का नाम RINKU DEVI  
पिता का नाम DAYANAND THAKUR  
परीक्षार्थी का आधार नं० 550323625761 दिव्यांग कोटि NO  
सूचीकरण संख्या/वर्ष R-210013527-21 परीक्षार्थी की कोटि REGULAR  
रोल कोड 21001 रोल क्रमांक 23020652 लिंग MALE



परीक्षा केंद्र का नाम GAYA COLLEGE, GAYA

प्रायोगिक परीक्षा के विषय (निर्धारित परीक्षा कार्यक्रम सहित)

प्रायोगिक विषय	विषय कोड	विषय का नाम	परीक्षा की तारीख
वैकल्पिक विषय	218	ENTREPRENEURSHIP	10.01.2023 to 20.01.2023
अतिरिक्त विषय			

संजीव कुमार

महाविद्यालय / +2 विद्यालय प्रधान का हस्ताक्षर  
एवं मुहर

परीक्षा नियंत्रक (30MA0)

परीक्षार्थी के लिए आवश्यक निर्देश


- \* BSEB UNIQUE Id सत्र 2021-23 परीक्षा के लिए सूचीकृत नियमित (Regular) तथा स्वतंत्र (Private) परीक्षार्थी के लिए जारी किया गया है। इसलिए सत्र 2021-23 से पूर्व के सूचीकृत परीक्षार्थी के लिए BSEB UNIQUE Id मान्य नहीं है।
- प्रायोगिक परीक्षा दिनांक 10.01.2023 से 20.01.2023 तक संचालित होगी। केन्द्राधीक्षक दिनांक 10.01.2023 से 20.01.2023 तक की अवधि में परीक्षार्थियों की संख्या के अनुसार तिथि एवं पाली का निर्धारण करके प्रायोगिक परीक्षा केंद्र पर आवंटित सभी परीक्षार्थियों के प्रायोगिक विषयों की परीक्षा आयोजित करेंगे।
- परीक्षार्थी अपने इस प्रवेश-पत्र में उल्लिखित प्रायोगिक परीक्षा केंद्र पर दिनांक 10.01.2023 को पूर्वाह्न 09:00 बजे अनिवार्य रूप से जाकर परीक्षा केंद्र के परिसर की सूचना पट्ट से यह जानकारी प्राप्त कर लेंगे कि उनके द्वारा चयनित विषय की प्रायोगिक परीक्षा किस तिथि एवं किस पाली में संचालित होगी, जिसमें उन्हें सम्मिलित होना अनिवार्य है।
- परीक्षार्थी के प्रत्येक प्रायोगिक विषय की परीक्षा के लिए 08 पृष्ठों की केवल एक ही उत्तरपुस्तिका मिलेगी। अतिरिक्त उत्तरपुस्तिका नहीं दी जाएगी। परीक्षार्थी उत्तरपुस्तिका लेते ही यह सुनिश्चित कर लें कि इसमें 8 पृष्ठ हैं एवं सही क्रम में हैं।
- उत्तरपुस्तिका प्राप्त होते ही परीक्षार्थी अपने प्रवेश-पत्र तथा उत्तरपुस्तिका पर मुद्रित विवरणों (Details) का मिलान कर यह अवश्य सुनिश्चित हो लें कि जो उत्तरपुस्तिका परीक्षक द्वारा उन्हें दी गई है, वह उन्हीं की है। भिन्न विवरणों की उत्तरपुस्तिका प्राप्त होने पर उसे तुरंत परीक्षक को वापस लौटा दिया जाए।
- उत्तरपुस्तिका प्राप्त होने पर परीक्षार्थी उनके आवरण पृष्ठ के पीछे अंकित "परीक्षार्थियों के लिए निर्देश" अवश्य पढ़ें एवं उसका अनुपालन करें।
- परीक्षार्थी अपनी उत्तरपुस्तिका के कवर पृष्ठ के ऊपरी बायें तथा दायें भागों में क्रमांक-(1) में अपने उत्तर देने का माध्यम अंकित करते हुए क्रमांक-(2) में अपना पूर्ण हस्ताक्षर अंकित करें। इसके अलावा अन्य मुद्रित विवरणों में किसी भी प्रकार से कोई छेड़-छाड़ नहीं करें।
- प्रायोगिक परीक्षा की उत्तरपुस्तिका के आवरण पृष्ठ के निचले बायें एवं दायें भागों को परीक्षार्थी द्वारा कदापि नहीं भरा जाएगा। अगर परीक्षार्थी इस भाग को भरते हैं, तो परीक्षार्थी का इस विषय में परीक्षाफल रद्द किया जा सकता है। ये दोनों भाग आंतरिक/बाह्य परीक्षकों को भरने के लिए दिया गया है।
- उत्तरपुस्तिका के पन्नों के दोनों पृष्ठों पर तथा प्रत्येक लाइन पर लिखें एवं पृष्ठों को नष्ट न करें।
- यदि रफ कार्य करने की आवश्यकता हो, तो परीक्षार्थी उत्तरपुस्तिका के अंतिम पृष्ठ पर रफ कार्य करके उसे काट दे/क्रॉस (x) कर दें।
- उत्तरपुस्तिका के आंतरिक पृष्ठों पर दाहिने हाशिए में लाइन खींचकर सादा स्थान छोड़ रखा गया है। शेष स्थान रून्ड है। परीक्षार्थी दाहिने हाशिए के सादे स्थान में कुछ भी नहीं लिखेंगे, चूंकि यह भाग परीक्षक के उपयोग के लिए है।
- उत्तरपुस्तिका के पृष्ठों को मोड़ें- फाड़ें नहीं तथा बीच-बीच में व्यर्थ ही खाली न छोड़ें।
- प्रश्न-पत्र में दी हुई संख्या के अनुसार अपने उत्तरों की संख्या लिखें।
- व्हाइटनगर, ब्लेड तथा नाखून का इस्तेमाल करना सर्वथा वर्जित है, अन्यथा परीक्षाफल अमान्य कर दिया जाएगा।
- प्रश्नोत्तर के समाप्त होने पर अंतिम में नीचे एक क्षैतिज रेखा खींच दें।
- आंतरिक परीक्षक द्वारा उपलब्ध कराये गए उपस्थिति-पत्रक में परीक्षार्थी द्वारा यथा-स्तम्भ परीक्षा की तिथि अंकित करते हुए उत्तरपुस्तिका की क्रम संख्या लिखकर अपना हस्ताक्षर किया जाएगा। परीक्षार्थी की उपस्थिति, अनुपस्थिति एवं निष्कासन से संबंधित संगत गोले को नीले/काले पेन से परीक्षक द्वारा भरा जाएगा न कि परीक्षार्थी द्वारा।
- परीक्षार्थी अपनी उत्तरपुस्तिका को आन्तरिक परीक्षक के पास जमा किये बिना परीक्षा भवन न छोड़ें।
- परीक्षा केंद्र में कैलकुलेटर, मोबाइल फोन, इयर फोन, पेजर, ब्लूटूथ या इस प्रकार का कोई अन्य इलेक्ट्रॉनिक उपकरण ले जाना सख्त मना है।
- जाँच परीक्षा में गैर-उत्प्रेषित या जाँच परीक्षा में अनुपस्थित छात्र/छात्रा इंटरमीडिएट वार्षिक प्रायोगिक परीक्षा, 2023 में कदापि सम्मिलित नहीं हो सकते हैं।



बिहार विद्यालय परीक्षा समिति, पटना  
BIHAR SCHOOL EXAMINATION BOARD, PATNA  
इंटरमीडिएट वार्षिक परीक्षा, 2023  
INTERMEDIATE ANNUAL EXAMINATION, 2023  
प्रायोगिक परीक्षा का प्रवेश पत्र  
Admit Card For Practical Examination

संकाय: बाणिज्य  
FACULTY: COMMERCE

\* BSEB UNIQUE Id:- 2211110011945  
कॉलेज/+2 स्कूल का नाम GAYA COLLEGE, GAYA  
परीक्षार्थी का नाम DHRUV KUMAR  
माता का नाम MAMTA DEVI  
पिता का नाम DHANANJAY VISHWAKARMA  
परीक्षार्थी का आधार नं० 806104162667 दिव्यांग कोटि NO  
सूचीकरण संख्या/वर्ष R-210013387-21 परीक्षार्थी की कोटि REGULAR  
रोल कोड 21001 रोल क्रमांक 23020513 लिंग MALE



परीक्षा केंद्र का नाम GAYA COLLEGE, GAYA

प्रायोगिक परीक्षा के विषय (निर्धारित परीक्षा कार्यक्रम सहित)

प्रायोगिक विषय	विषय कोड	विषय का नाम	परीक्षा की तारीख
वैकल्पिक विषय	218	ENTREPRENEURSHIP	10.01.2023 to 20.01.2023
अतिरिक्त विषय			

संजीव कुमार

महाविद्यालय / +2 विद्यालय प्रधान का हस्ताक्षर  
एवं मुहर

परीक्षा नियंत्रक (30MA0)

परीक्षार्थी के लिए आवश्यक निर्देश

- \* BSEB UNIQUE Id सत्र 2021-23 परीक्षा के लिए सूचीकृत नियमित (Regular) तथा स्वतंत्र (Private) परीक्षार्थी के लिए जारी किया गया है। इसलिए सत्र 2021-23 से पूर्व के सूचीकृत परीक्षार्थी के लिए BSEB UNIQUE Id मान्य नहीं है।
- प्रायोगिक परीक्षा दिनांक 10.01.2023 से 20.01.2023 तक संचालित होगी। केन्द्राधीक्षक दिनांक 10.01.2023 से 20.01.2023 तक की अवधि में परीक्षार्थियों की संख्या के अनुसार तिथि एवं पाली का निर्धारण करके प्रायोगिक परीक्षा केंद्र पर आवंटित सभी परीक्षार्थियों के प्रायोगिक विषयों की परीक्षा आयोजित करेंगे।
- परीक्षार्थी अपने इस प्रवेश-पत्र में उल्लिखित प्रायोगिक परीक्षा केंद्र पर दिनांक 10.01.2023 को पूर्वाह्न 09:00 बजे अनिवार्य रूप से जाकर परीक्षा केंद्र के परिसर की सूचना पट्ट से यह जानकारी प्राप्त कर लेंगे कि उनके द्वारा चयनित विषय की प्रायोगिक परीक्षा किस तिथि एवं किस पाली में संचालित होगी, जिसमें उन्हें सम्मिलित होना अनिवार्य है।
- परीक्षार्थी के प्रत्येक प्रायोगिक विषय की परीक्षा के लिए 08 पृष्ठों की केवल एक ही उत्तरपुस्तिका मिलेगी। अतिरिक्त उत्तरपुस्तिका नहीं दी जाएगी। परीक्षार्थी उत्तरपुस्तिका लेते ही यह सुनिश्चित कर लें कि इसमें 8 पृष्ठ हैं एवं सही क्रम में हैं।
- उत्तरपुस्तिका प्राप्त होते ही परीक्षार्थी अपने प्रवेश-पत्र तथा उत्तरपुस्तिका पर मुद्रित विवरणों (Details) का मिलान कर यह अवश्य सुनिश्चित हो लें कि जो उत्तरपुस्तिका परीक्षक द्वारा उन्हें दी गई है, वह उन्हीं की है। भिन्न विवरणों की उत्तरपुस्तिका प्राप्त होने पर उसे तुरंत परीक्षक को वापस लौटा दिया जाए।
- उत्तरपुस्तिका प्राप्त होने पर परीक्षार्थी उनके आवरण पृष्ठ के पीछे अंकित "परीक्षार्थियों के लिए निर्देश" अवश्य पढ़ें एवं उसका अनुपालन करें।
- परीक्षार्थी अपनी उत्तरपुस्तिका के कवर पृष्ठ के ऊपरी बायें तथा दायें भागों में क्रमांक-(1) में अपने उत्तर देने का माध्यम अंकित करते हुए क्रमांक-(2) में अपना पूर्ण हस्ताक्षर अंकित करें। इसके अलावा अन्य मुद्रित विवरणों में किसी भी प्रकार से कोई छेड़-छाड़ नहीं करें।
- प्रायोगिक परीक्षा की उत्तरपुस्तिका के आवरण पृष्ठ के निचले बायें एवं दायें भागों को परीक्षार्थी द्वारा कदापि नहीं भरा जाएगा। अगर परीक्षार्थी इस भाग को भरते हैं, तो परीक्षार्थी का इस विषय में परीक्षाफल रद्द किया जा सकता है। ये दोनों भाग आंतरिक/बाह्य परीक्षकों को भरने के लिए दिया गया है।
- उत्तरपुस्तिका के पन्नों के दोनों पृष्ठों पर तथा प्रत्येक लाइन पर लिखें एवं पृष्ठों को नष्ट न करें।
- यदि रफ कार्य करने की आवश्यकता हो, तो परीक्षार्थी उत्तरपुस्तिका के अंतिम पृष्ठ पर रफ कार्य करके उसे काट दे/क्रॉस (x) कर दें।
- उत्तरपुस्तिका के आंतरिक पृष्ठों पर दाहिने हाशिए में लाइन खींचकर सादा स्थान छोड़ रखा गया है। शेष स्थान रून्ड है। परीक्षार्थी दाहिने हाशिए के सादे स्थान में कुछ भी नहीं लिखेंगे, चूंकि यह भाग परीक्षक के उपयोग के लिए है।
- उत्तरपुस्तिका के पृष्ठों को मोड़ें- फाड़ें नहीं तथा बीच-बीच में व्यर्थ ही खाली न छोड़ें।
- प्रश्न-पत्र में दी हुई संख्या के अनुसार अपने उत्तरों की संख्या लिखें।
- व्हाइटनगर, ब्लेड तथा नाखून का इस्तेमाल करना सर्वथा वर्जित है, अन्यथा परीक्षाफल अमान्य कर दिया जाएगा।
- प्रश्नोत्तर के समाप्त होने पर अंतिम में नीचे एक क्षैतिज रेखा खींच दें।
- आंतरिक परीक्षक द्वारा उपलब्ध कराये गए उपस्थिति-पत्रक में परीक्षार्थी द्वारा यथा-स्तम्भ परीक्षा की तिथि अंकित करते हुए उत्तरपुस्तिका की क्रम संख्या लिखकर अपना हस्ताक्षर किया जाएगा। परीक्षार्थी की उपस्थिति, अनुपस्थिति एवं निष्कासन से संबंधित संगत गोले को नीले/काले पेन से परीक्षक द्वारा भरा जाएगा न कि परीक्षार्थी द्वारा।
- परीक्षार्थी अपनी उत्तरपुस्तिका को आन्तरिक परीक्षक के पास जमा किये बिना परीक्षा भवन न छोड़ें।
- परीक्षा केंद्र में कैलकुलेटर, मोबाइल फोन, इयर फोन, पेजर, ब्लूटूथ या इस प्रकार का कोई अन्य इलेक्ट्रॉनिक उपकरण ले जाना सख्त मना है।
- जाँच परीक्षा में गैर-उत्प्रेषित या जाँच परीक्षा में अनुपस्थित छात्र/छात्रा इंटरमीडिएट वार्षिक प्रायोगिक परीक्षा, 2023 में कदापि सम्मिलित नहीं हो सकते हैं।



बिहार विद्यालय परीक्षा समिति, पटना  
BIHAR SCHOOL EXAMINATION BOARD, PATNA  
इंटरमीडिएट वार्षिक परीक्षा, 2023  
INTERMEDIATE ANNUAL EXAMINATION, 2023  
प्रायोगिक परीक्षा का प्रवेश पत्र  
Admit Card For Practical Examination

संकाय: बाणिज्य  
FACULTY: COMMERCE

\* BSEB UNIQUE Id:- 2211110011825  
कॉलेज/+2 स्कूल का नाम GAYA COLLEGE, GAYA  
परीक्षार्थी का नाम BRAJESH KUMAR  
माता का नाम SHANTI DEVI  
पिता का नाम SHIVSHANKAR PRAJAPAT  
परीक्षार्थी का आधार नं० 995438987934 दिव्यांग कोटि NO  
सूचीकरण संख्या/वर्ष R-210013373-21 परीक्षार्थी की कोटि REGULAR  
रोल कोड 21001 रोल क्रमांक 23020501 लिंग MALE



परीक्षा केंद्र का नाम GAYA COLLEGE, GAYA

प्रायोगिक परीक्षा के विषय (निर्धारित परीक्षा कार्यक्रम सहित)

प्रायोगिक विषय	विषय कोड	विषय का नाम	परीक्षा की तारीख
वैकल्पिक विषय	218	ENTREPRENEURSHIP	10.01.2023 to 20.01.2023
अतिरिक्त विषय			

संजीव कुमार

महाविद्यालय / +2 विद्यालय प्रधान का हस्ताक्षर  
एवं मुहर

परीक्षा नियंत्रक (30MA0)

परीक्षार्थी के लिए आवश्यक निर्देश

- \* BSEB UNIQUE Id सत्र 2021-23 परीक्षा के लिए सूचीकृत नियमित (Regular) तथा स्वतंत्र (Private) परीक्षार्थी के लिए जारी किया गया है। इसलिए सत्र 2021-23 से पूर्व के सूचीकृत परीक्षार्थी के लिए BSEB UNIQUE Id मान्य नहीं है।
- प्रायोगिक परीक्षा दिनांक 10.01.2023 से 20.01.2023 तक संचालित होगी। केन्द्राधीक्षक दिनांक 10.01.2023 से 20.01.2023 तक की अवधि में परीक्षार्थियों की संख्या के अनुसार तिथि एवं पाली का निर्धारण करके प्रायोगिक परीक्षा केंद्र पर आवंटित सभी परीक्षार्थियों के प्रायोगिक विषयों की परीक्षा आयोजित करेंगे।
- परीक्षार्थी अपने इस प्रवेश-पत्र में उल्लिखित प्रायोगिक परीक्षा केंद्र पर दिनांक 10.01.2023 को पूर्वाह्न 09:00 बजे अनिवार्य रूप से जाकर परीक्षा केंद्र के परिसर की सूचना पट्ट से यह जानकारी प्राप्त कर लेंगे कि उनके द्वारा चयनित विषय की प्रायोगिक परीक्षा किस तिथि एवं किस पाली में संचालित होगी, जिसमें उन्हें सम्मिलित होना अनिवार्य है।
- परीक्षार्थी के प्रत्येक प्रायोगिक विषय की परीक्षा के लिए 08 पृष्ठों की केवल एक ही उत्तरपुस्तिका मिलेगी। अतिरिक्त उत्तरपुस्तिका नहीं दी जाएगी। परीक्षार्थी उत्तरपुस्तिका लेते ही यह सुनिश्चित कर लें कि इसमें 8 पृष्ठ हैं एवं सही क्रम में हैं।
- उत्तरपुस्तिका प्राप्त होते ही परीक्षार्थी अपने प्रवेश-पत्र तथा उत्तरपुस्तिका पर मुद्रित विवरणों (Details) का मिलान कर यह अवश्य सुनिश्चित हो लें कि जो उत्तरपुस्तिका परीक्षक द्वारा उन्हें दी गई है, वह उन्हीं की है। भिन्न विवरणों की उत्तरपुस्तिका प्राप्त होने पर उसे तुरंत परीक्षक को वापस लौटा दिया जाए।
- उत्तरपुस्तिका प्राप्त होने पर परीक्षार्थी उनके आवरण पृष्ठ के पीछे अंकित "परीक्षार्थियों के लिए निर्देश" अवश्य पढ़ें एवं उसका अनुपालन करें।
- परीक्षार्थी अपनी उत्तरपुस्तिका के कवर पृष्ठ के ऊपरी बायें तथा दायें भागों में क्रमांक-(1) में अपने उत्तर देने का माध्यम अंकित करते हुए क्रमांक-(2) में अपना पूर्ण हस्ताक्षर अंकित करें। इसके अलावा अन्य मुद्रित विवरणों में किसी भी प्रकार से कोई छेड़-छाड़ नहीं करें।
- प्रायोगिक परीक्षा की उत्तरपुस्तिका के आवरण पृष्ठ के निचले बायें एवं दायें भागों को परीक्षार्थी द्वारा कदापि नहीं भरा जाएगा। अगर परीक्षार्थी इस भाग को भरते हैं, तो परीक्षार्थी का इस विषय में परीक्षाफल रद्द किया जा सकता है। ये दोनों भाग आंतरिक/बाह्य परीक्षकों को भरने के लिए दिया गया है।
- उत्तरपुस्तिका के पन्नों के दोनों पृष्ठों पर तथा प्रत्येक लाइन पर लिखें एवं पृष्ठों को नष्ट न करें।
- यदि रफ कार्य करने की आवश्यकता हो, तो परीक्षार्थी उत्तरपुस्तिका के अंतिम पृष्ठ पर रफ कार्य करके उसे काट दे/क्रॉस (x) कर दें।
- उत्तरपुस्तिका के आंतरिक पृष्ठों पर दाहिने हाशिए में लाइन खींचकर सादा स्थान छोड़ रखा गया है। शेष स्थान रून्ड है। परीक्षार्थी दाहिने हाशिए के सादे स्थान में कुछ भी नहीं लिखेंगे, चूंकि यह भाग परीक्षक के उपयोग के लिए है।
- उत्तरपुस्तिका के पृष्ठों को मोड़ें- फाड़ें नहीं तथा बीच-बीच में व्यर्थ ही खाली न छोड़ें।
- प्रश्न-पत्र में दी हुई संख्या के अनुसार अपने उत्तरों की संख्या लिखें।
- व्हाइटनगर, ब्लेड तथा नाखून का इस्तेमाल करना सर्वथा वर्जित है, अन्यथा परीक्षाफल अमान्य कर दिया जाएगा।
- प्रश्नोत्तर के समाप्त होने पर अंतिम में नीचे एक क्षैतिज रेखा खींच दें।
- आंतरिक परीक्षक द्वारा उपलब्ध कराये गए उपस्थिति-पत्रक में परीक्षार्थी द्वारा यथा-स्तम्भ परीक्षा की तिथि अंकित करते हुए उत्तरपुस्तिका की क्रम संख्या लिखकर अपना हस्ताक्षर किया जाएगा। परीक्षार्थी की उपस्थिति, अनुपस्थिति एवं निष्कासन से संबंधित संगत गोले को नीले/काले पेन से परीक्षक द्वारा भरा जाएगा न कि परीक्षार्थी द्वारा।
- परीक्षार्थी अपनी उत्तरपुस्तिका को आन्तरिक परीक्षक के पास जमा किये बिना परीक्षा भवन न छोड़ें।
- परीक्षा केंद्र में कैलकुलेटर, मोबाइल फोन, इयर फोन, पेजर, ब्लूटूथ या इस प्रकार का कोई अन्य इलेक्ट्रॉनिक उपकरण ले जाना सख्त मना है।
- जाँच परीक्षा में गैर-उत्प्रेषित या जाँच परीक्षा में अनुपस्थित छात्र/छात्रा इंटरमीडिएट वार्षिक प्रायोगिक परीक्षा, 2023 में कदापि सम्मिलित नहीं हो सकते हैं।



बिहार विद्यालय परीक्षा समिति, पटना  
BIHAR SCHOOL EXAMINATION BOARD, PATNA  
इंटरमीडिएट वार्षिक परीक्षा, 2023  
INTERMEDIATE ANNUAL EXAMINATION, 2023  
प्रायोगिक परीक्षा का प्रवेश पत्र  
Admit Card For Practical Examination

संकाय: बाणिज्य  
FACULTY: COMMERCE

\* BSEB UNIQUE Id:- 2212110010058  
कॉलेज/+2 स्कूल का नाम GAYA COLLEGE, GAYA  
परीक्षार्थी का नाम ANITA KUMARI  
माता का नाम SONA DEVI  
पिता का नाम RAMESH DAS  
परीक्षार्थी का आधार नं० 245486763491 दिव्यांग कोटि NO  
सूचीकरण संख्या/वर्ष R-210012894-21 परीक्षार्थी की कोटि REGULAR  
रोल कोड 21001 रोल क्रमांक 23020023 लिंग FEMALE



परीक्षा केंद्र का नाम GAYA COLLEGE, GAYA

प्रायोगिक परीक्षा के विषय (निर्धारित परीक्षा कार्यक्रम सहित)

प्रायोगिक विषय	विषय कोड	विषय का नाम	परीक्षा की तारीख
वैकल्पिक विषय	218	ENTREPRENEURSHIP	10.01.2023 to 20.01.2023
अतिरिक्त विषय			

संजीव कुमार

महाविद्यालय / +2 विद्यालय प्रधान का हस्ताक्षर  
एवं मुहर

परीक्षा नियंत्रक (30MA0)

परीक्षार्थी के लिए आवश्यक निर्देश

- \* BSEB UNIQUE Id सत्र 2021-23 परीक्षा के लिए सूचीकृत नियमित (Regular) तथा स्वतंत्र (Private) परीक्षार्थी के लिए जारी किया गया है। इसलिए सत्र 2021-23 से पूर्व के सूचीकृत परीक्षार्थी के लिए BSEB UNIQUE Id मान्य नहीं है।
- प्रायोगिक परीक्षा दिनांक 10.01.2023 से 20.01.2023 तक संचालित होगी। केन्द्राधीक्षक दिनांक 10.01.2023 से 20.01.2023 तक की अवधि में परीक्षार्थियों की संख्या के अनुसार तिथि एवं पाली का निर्धारण करके प्रायोगिक परीक्षा केंद्र पर आवंटित सभी परीक्षार्थियों के प्रायोगिक विषयों की परीक्षा आयोजित करेंगे।
- परीक्षार्थी अपने इस प्रवेश-पत्र में उल्लिखित प्रायोगिक परीक्षा केंद्र पर दिनांक 10.01.2023 को पूर्वाह्न 09:00 बजे अनिवार्य रूप से जाकर परीक्षा केंद्र के परिसर की सूचना पट्ट से यह जानकारी प्राप्त कर लेंगे कि उनके द्वारा चयनित विषय की प्रायोगिक परीक्षा किस तिथि एवं किस पाली में संचालित होगी, जिसमें उन्हें सम्मिलित होना अनिवार्य है।
- परीक्षार्थी के प्रत्येक प्रायोगिक विषय की परीक्षा के लिए 08 पृष्ठों की केवल एक ही उत्तरपुस्तिका मिलेगी। अतिरिक्त उत्तरपुस्तिका नहीं दी जाएगी। परीक्षार्थी उत्तरपुस्तिका लेते ही यह सुनिश्चित कर लें कि इसमें 8 पृष्ठ हैं एवं सही क्रम में हैं।
- उत्तरपुस्तिका प्राप्त होते ही परीक्षार्थी अपने प्रवेश-पत्र तथा उत्तरपुस्तिका पर मुद्रित विवरणों (Details) का मिलान कर यह अवश्य सुनिश्चित हो लें कि जो उत्तरपुस्तिका परीक्षक द्वारा उन्हें दी गई है, वह उन्हीं की है। भिन्न विवरणों की उत्तरपुस्तिका प्राप्त होने पर उसे तुरंत परीक्षक को वापस लौटा दिया जाए।
- उत्तरपुस्तिका प्राप्त होने पर परीक्षार्थी उनके आवरण पृष्ठ के पीछे अंकित "परीक्षार्थियों के लिए निर्देश" अवश्य पढ़ें एवं उसका अनुपालन करें।
- परीक्षार्थी अपनी उत्तरपुस्तिका के कवर पृष्ठ के ऊपरी बायें तथा दायें भागों में क्रमांक-(1) में अपने उत्तर देने का माध्यम अंकित करते हुए क्रमांक-(2) में अपना पूर्ण हस्ताक्षर अंकित करें। इसके अलावा अन्य मुद्रित विवरणों में किसी भी प्रकार से कोई छेड़-छाड़ नहीं करें।
- प्रायोगिक परीक्षा की उत्तरपुस्तिका के आवरण पृष्ठ के निचले बायें एवं दायें भागों को परीक्षार्थी द्वारा कदापि नहीं भरा जाएगा। अगर परीक्षार्थी इस भाग को भरते हैं, तो परीक्षार्थी का इस विषय में परीक्षाफल रद्द किया जा सकता है। ये दोनों भाग आंतरिक/बाह्य परीक्षकों को भरने के लिए दिया गया है।
- उत्तरपुस्तिका के पन्नों के दोनों पृष्ठों पर तथा प्रत्येक लाइन पर लिखें एवं पृष्ठों को नष्ट न करें।
- यदि रफ कार्य करने की आवश्यकता हो, तो परीक्षार्थी उत्तरपुस्तिका के अंतिम पृष्ठ पर रफ कार्य करके उसे काट दे/क्रॉस (x) कर दें।
- उत्तरपुस्तिका के आंतरिक पृष्ठों पर दाहिने हाशिए में लाइन खींचकर सादा स्थान छोड़ रखा गया है। शेष स्थान रून्ड है। परीक्षार्थी दाहिने हाशिए के सादे स्थान में कुछ भी नहीं लिखेंगे, चूंकि यह भाग परीक्षक के उपयोग के लिए है।
- उत्तरपुस्तिका के पृष्ठों को मोड़ें- फाड़ें नहीं तथा बीच-बीच में व्यर्थ ही खाली न छोड़ें।
- प्रश्न-पत्र में दी हुई संख्या के अनुसार अपने उत्तरों की संख्या लिखें।
- व्हाइटनगर, ब्लेड तथा नाखून का इस्तेमाल करना सर्वथा वर्जित है, अन्यथा परीक्षाफल अमान्य कर दिया जाएगा।
- प्रश्नोत्तर के समाप्त होने पर अंतिम में नीचे एक क्षैतिज रेखा खींच दें।
- आंतरिक परीक्षक द्वारा उपलब्ध कराये गए उपस्थिति-पत्रक में परीक्षार्थी द्वारा यथा-स्तम्भ परीक्षा की तिथि अंकित करते हुए उत्तरपुस्तिका की क्रम संख्या लिखकर अपना हस्ताक्षर किया जाएगा। परीक्षार्थी की उपस्थिति, अनुपस्थिति एवं निष्कासन से संबंधित संगत गोले को नीले/काले पेन से परीक्षक द्वारा भरा जाएगा न कि परीक्षार्थी द्वारा।
- परीक्षार्थी अपनी उत्तरपुस्तिका को आन्तरिक परीक्षक के पास जमा किये बिना परीक्षा भवन न छोड़ें।
- परीक्षा केंद्र में कैलकुलेटर, मोबाइल फोन, इयर फोन, पेजर, ब्लूटूथ या इस प्रकार का कोई अन्य इलेक्ट्रॉनिक उपकरण ले जाना सख्त मना है।
- जाँच परीक्षा में गैर-उत्प्रेषित या जाँच परीक्षा में अनुपस्थित छात्र/छात्रा इंटरमीडिएट वार्षिक प्रायोगिक परीक्षा, 2023 में कदापि सम्मिलित नहीं हो सकते हैं।



बिहार विद्यालय परीक्षा समिति, पटना  
BIHAR SCHOOL EXAMINATION BOARD, PATNA  
इंटरमीडिएट वार्षिक परीक्षा, 2023  
INTERMEDIATE ANNUAL EXAMINATION, 2023  
प्रायोगिक परीक्षा का प्रवेश पत्र  
Admit Card For Practical Examination

संकाय: बाणिज्य  
FACULTY: COMMERCE

\* BSEB UNIQUE Id:- 2212110010610  
कॉलेज/+2 स्कूल का नाम GAYA COLLEGE, GAYA  
परीक्षार्थी का नाम NIKITA KUMARI  
माता का नाम PUNAM DEVI  
पिता का नाम SANJOY SINGH  
परीक्षार्थी का आधार नं० 249614986050 दिव्यांग कोटि NO  
सूचीकरण संख्या/वर्ष R-210013069-21 परीक्षार्थी की कोटि REGULAR  
रोल कोड 21001 रोल क्रमांक 23020198 लिंग FEMALE



परीक्षा केंद्र का नाम GAYA COLLEGE, GAYA

प्रायोगिक परीक्षा के विषय (निर्धारित परीक्षा कार्यक्रम सहित)

प्रायोगिक विषय	विषय कोड	विषय का नाम	परीक्षा की तारीख
वैकल्पिक विषय	218	ENTREPRENEURSHIP	10.01.2023 to 20.01.2023
अतिरिक्त विषय			

संजोय सिंग

महाविद्यालय / +2 विद्यालय प्रधान का हस्ताक्षर  
एवं मुहर

परीक्षा नियंत्रक (30MA0)

परीक्षार्थी के लिए आवश्यक निर्देश

- \* BSEB UNIQUE Id सत्र 2021-23 परीक्षा के लिए सूचीकृत नियमित (Regular) तथा स्वतंत्र (Private) परीक्षार्थी के लिए जारी किया गया है। इसलिए सत्र 2021-23 से पूर्व के सूचीकृत परीक्षार्थी के लिए BSEB UNIQUE Id मान्य नहीं है।
- प्रायोगिक परीक्षा दिनांक 10.01.2023 से 20.01.2023 तक संचालित होगी। केन्द्राधीक्षक दिनांक 10.01.2023 से 20.01.2023 तक की अवधि में परीक्षार्थियों की संख्या के अनुसार तिथि एवं पाली का निर्धारण करके प्रायोगिक परीक्षा केन्द्र पर आवंटित सभी परीक्षार्थियों के प्रायोगिक विषयों की परीक्षा आयोजित करेंगे।
- परीक्षार्थी अपने इस प्रवेश-पत्र में उल्लिखित प्रायोगिक परीक्षा केन्द्र पर दिनांक 10.01.2023 को पूर्वाह्न 09:00 बजे अनिवार्य रूप से जाकर परीक्षा केन्द्र के परिसर की सूचना पट्ट से यह जानकारी प्राप्त कर लेंगे कि उनके द्वारा चयनित विषय की प्रायोगिक परीक्षा किस तिथि एवं किस पाली में संचालित होगी, जिसमें उन्हें सम्मिलित होना अनिवार्य है।
- परीक्षार्थी के प्रत्येक प्रायोगिक विषय की परीक्षा के लिए 08 पृष्ठों की केवल एक ही उत्तरपुस्तिका मिलेगी। अतिरिक्त उत्तरपुस्तिका नहीं दी जाएगी। परीक्षार्थी उत्तरपुस्तिका लेते ही यह सुनिश्चित कर लें कि इसमें 8 पृष्ठ हैं एवं सही क्रम में हैं।
- उत्तरपुस्तिका प्राप्त होते ही परीक्षार्थी अपने प्रवेश-पत्र तथा उत्तरपुस्तिका पर मुद्रित विवरणों (Details) का मिलान कर यह अवश्य सुनिश्चित हो लें कि जो उत्तरपुस्तिका परीक्षक द्वारा उन्हें दी गई है, वह उन्हीं की है। भिन्न विवरणों की उत्तरपुस्तिका प्राप्त होने पर उसे तुरंत परीक्षक को वापस लौटा दिया जाए।
- उत्तरपुस्तिका प्राप्त होने पर परीक्षार्थी उनके आवरण पृष्ठ के पीछे अंकित "परीक्षार्थियों के लिए निर्देश" अवश्य पढ़ें एवं उसका अनुपालन करें।
- परीक्षार्थी अपनी उत्तरपुस्तिका के कवर पृष्ठ के ऊपरी बायें तथा दायें भागों में क्रमांक-(1) में अपने उत्तर देने का माध्यम अंकित करते हुए क्रमांक-(2) में अपना पूर्ण हस्ताक्षर अंकित करें। इसके अलावा अन्य मुद्रित विवरणों में किसी भी प्रकार से कोई छेड़-छाड़ नहीं करें।
- प्रायोगिक परीक्षा की उत्तरपुस्तिका के आवरण पृष्ठ के निचले बायें एवं दायें भागों को परीक्षार्थी द्वारा कदापि नहीं भरा जाएगा। अगर परीक्षार्थी इस भाग को भरते हैं, तो परीक्षार्थी का इस विषय में परीक्षाफल रद्द किया जा सकता है। ये दोनों भाग आंतरिक/बाह्य परीक्षकों को भरने के लिए दिया गया है।
- उत्तरपुस्तिका के पन्नों के दोनों पृष्ठों पर तथा प्रत्येक लाइन पर लिखें एवं पृष्ठों को नष्ट न करें।
- यदि रफ कार्य करने की आवश्यकता हो, तो परीक्षार्थी उत्तरपुस्तिका के अंतिम पृष्ठ पर रफ कार्य करके उसे काट दे/क्रॉस (x) कर दें।
- उत्तरपुस्तिका के आंतरिक पृष्ठों पर दाहिने हाशिए में लाइन खींचकर सादा स्थान छोड़ रखा गया है। शेष स्थान रून्ड है। परीक्षार्थी दाहिने हाशिए के सादे स्थान में कुछ भी नहीं लिखेंगे, चूंकि यह भाग परीक्षक के उपयोग के लिए है।
- उत्तरपुस्तिका के पृष्ठों को मोड़ें- फाड़ें नहीं तथा बीच-बीच में व्यर्थ ही खाली न छोड़ें।
- प्रश्न-पत्र में दी हुई संख्या के अनुसार अपने उत्तरों की संख्या लिखें।
- व्हाइटनगर, ब्लेड तथा नाखून का इस्तेमाल करना सर्वथा वर्जित है, अन्यथा परीक्षाफल अमान्य कर दिया जाएगा।
- प्रश्नोत्तर के समाप्त होने पर अंतिम में नीचे एक क्षैतिज रेखा खींच दें।
- आंतरिक परीक्षक द्वारा उपलब्ध कराये गए उपस्थिति-पत्रक में परीक्षार्थी द्वारा यथा-स्तम्भ परीक्षा की तिथि अंकित करते हुए उत्तरपुस्तिका की क्रम संख्या लिखकर अपना हस्ताक्षर किया जाएगा। परीक्षार्थी की उपस्थिति, अनुपस्थिति एवं निष्कासन से संबंधित संगत गोले को नीले/काले पेन से परीक्षक द्वारा भरा जाएगा न कि परीक्षार्थी द्वारा।
- परीक्षार्थी अपनी उत्तरपुस्तिका को आन्तरिक परीक्षक के पास जमा किये बिना परीक्षा भवन न छोड़ें।
- परीक्षा केन्द्र में कैलकुलेटर, मोबाइल फोन, इयर फोन, पेजर, ब्लूटूथ या इस प्रकार का कोई अन्य इलेक्ट्रॉनिक उपकरण ले जाना सख्त मना है।
- जाँच परीक्षा में गैर-उत्प्रेषित या जाँच परीक्षा में अनुपस्थित छात्र/छात्रा इंटरमीडिएट वार्षिक प्रायोगिक परीक्षा, 2023 में कदापि सम्मिलित नहीं हो सकते हैं।





बिहार विद्यालय परीक्षा समिति, पटना  
BIHAR SCHOOL EXAMINATION BOARD, PATNA  
इंटरमीडिएट वार्षिक परीक्षा, 2023  
INTERMEDIATE ANNUAL EXAMINATION, 2023  
प्रायोगिक परीक्षा का प्रवेश पत्र  
Admit Card For Practical Examination

संकाय: बाणिज्य  
FACULTY: COMMERCE

\* BSEB UNIQUE Id:- 2212110010275  
कॉलेज/+2 स्कूल का नाम GAYA COLLEGE, GAYA  
परीक्षार्थी का नाम ISHIKA KUMARI  
माता का नाम JYOTI DEVI  
पिता का नाम UDAY KUMAR  
परीक्षार्थी का आधार नं० 273937535216 दिव्यांग कोटि NO  
सूचीकरण संख्या/वर्ष R-210012958-21 परीक्षार्थी की कोटि REGULAR  
रोल कोड 21001 रोल क्रमांक 23020086 लिंग FEMALE



परीक्षा केंद्र का नाम GAYA COLLEGE, GAYA

प्रायोगिक परीक्षा के विषय (निर्धारित परीक्षा कार्यक्रम सहित)

प्रायोगिक विषय	विषय कोड	विषय का नाम	परीक्षा की तारीख
वैकल्पिक विषय	218	ENTREPRENEURSHIP	10.01.2023 to 20.01.2023
अतिरिक्त विषय			

संजीव कुमार

महाविद्यालय / +2 विद्यालय प्रधान का हस्ताक्षर  
एवं मुहर

परीक्षा नियंत्रक (30MA0)

परीक्षार्थी के लिए आवश्यक निर्देश

- \* BSEB UNIQUE Id सत्र 2021-23 परीक्षा के लिए सूचीकृत नियमित (Regular) तथा स्वतंत्र (Private) परीक्षार्थी के लिए जारी किया गया है। इसलिए सत्र 2021-23 से पूर्व के सूचीकृत परीक्षार्थी के लिए BSEB UNIQUE Id मान्य नहीं है।
- प्रायोगिक परीक्षा दिनांक 10.01.2023 से 20.01.2023 तक संचालित होगी। केन्द्राधीक्षक दिनांक 10.01.2023 से 20.01.2023 तक की अवधि में परीक्षार्थियों की संख्या के अनुसार तिथि एवं पाली का निर्धारण करके प्रायोगिक परीक्षा केंद्र पर आवंटित सभी परीक्षार्थियों के प्रायोगिक विषयों की परीक्षा आयोजित करेंगे।
- परीक्षार्थी अपने इस प्रवेश-पत्र में उल्लिखित प्रायोगिक परीक्षा केंद्र पर दिनांक 10.01.2023 को पूर्वाह्न 09:00 बजे अनिवार्य रूप से जाकर परीक्षा केंद्र के परिसर की सूचना पट्ट से यह जानकारी प्राप्त कर लेंगे कि उनके द्वारा चयनित विषय की प्रायोगिक परीक्षा किस तिथि एवं किस पाली में संचालित होगी, जिसमें उन्हें सम्मिलित होना अनिवार्य है।
- परीक्षार्थी के प्रत्येक प्रायोगिक विषय की परीक्षा के लिए 08 पृष्ठों की केवल एक ही उत्तरपुस्तिका मिलेगी। अतिरिक्त उत्तरपुस्तिका नहीं दी जाएगी। परीक्षार्थी उत्तरपुस्तिका लेते ही यह सुनिश्चित कर लें कि इसमें 8 पृष्ठ हैं एवं सही क्रम में हैं।
- उत्तरपुस्तिका प्राप्त होते ही परीक्षार्थी अपने प्रवेश-पत्र तथा उत्तरपुस्तिका पर मुद्रित विवरणों (Details) का मिलान कर यह अवश्य सुनिश्चित हो लें कि जो उत्तरपुस्तिका परीक्षक द्वारा उन्हें दी गई है, वह उन्हीं की है। भिन्न विवरणों की उत्तरपुस्तिका प्राप्त होने पर उसे तुरंत परीक्षक को वापस लौटा दिया जाए।
- उत्तरपुस्तिका प्राप्त होने पर परीक्षार्थी उनके आवरण पृष्ठ के पीछे अंकित "परीक्षार्थियों के लिए निर्देश" अवश्य पढ़ें एवं उसका अनुपालन करें।
- परीक्षार्थी अपनी उत्तरपुस्तिका के कवर पृष्ठ के ऊपरी बायें तथा दायें भागों में क्रमांक-(1) में अपने उत्तर देने का माध्यम अंकित करते हुए क्रमांक-(2) में अपना पूर्ण हस्ताक्षर अंकित करें। इसके अलावा अन्य मुद्रित विवरणों में किसी भी प्रकार से कोई छेड़-छाड़ नहीं करें।
- प्रायोगिक परीक्षा की उत्तरपुस्तिका के आवरण पृष्ठ के निचले बायें एवं दायें भागों को परीक्षार्थी द्वारा कदापि नहीं भरा जाएगा। अगर परीक्षार्थी इस भाग को भरते हैं, तो परीक्षार्थी का इस विषय में परीक्षाफल रद्द किया जा सकता है। ये दोनों भाग आंतरिक/बाह्य परीक्षकों को भरने के लिए दिया गया है।
- उत्तरपुस्तिका के पन्नों के दोनों पृष्ठों पर तथा प्रत्येक लाइन पर लिखें एवं पृष्ठों को नष्ट न करें।
- यदि रफ कार्य करने की आवश्यकता हो, तो परीक्षार्थी उत्तरपुस्तिका के अंतिम पृष्ठ पर रफ कार्य करके उसे काट दे/क्रॉस (x) कर दें।
- उत्तरपुस्तिका के आंतरिक पृष्ठों पर दाहिने हाशिए में लाइन खींचकर सादा स्थान छोड़ रखा गया है। शेष स्थान रून्ड है। परीक्षार्थी दाहिने हाशिए के सादे स्थान में कुछ भी नहीं लिखेंगे, चूंकि यह भाग परीक्षक के उपयोग के लिए है।
- उत्तरपुस्तिका के पृष्ठों को मोड़ें- फाड़ें नहीं तथा बीच-बीच में व्यर्थ ही खाली न छोड़ें।
- प्रश्न-पत्र में दी हुई संख्या के अनुसार अपने उत्तरों की संख्या लिखें।
- व्हाइटनगर, ब्लेड तथा नाखून का इस्तेमाल करना सर्वथा वर्जित है, अन्यथा परीक्षाफल अमान्य कर दिया जाएगा।
- प्रश्नोत्तर के समाप्त होने पर अंतिम में नीचे एक क्षैतिज रेखा खींच दें।
- आंतरिक परीक्षक द्वारा उपलब्ध कराये गए उपस्थिति-पत्रक में परीक्षार्थी द्वारा यथा-स्तम्भ परीक्षा की तिथि अंकित करते हुए उत्तरपुस्तिका की क्रम संख्या लिखकर अपना हस्ताक्षर किया जाएगा। परीक्षार्थी की उपस्थिति, अनुपस्थिति एवं निष्कासन से संबंधित संगत गोले को नीले/काले पेन से परीक्षक द्वारा भरा जाएगा न कि परीक्षार्थी द्वारा।
- परीक्षार्थी अपनी उत्तरपुस्तिका को आन्तरिक परीक्षक के पास जमा किये बिना परीक्षा भवन न छोड़ें।
- परीक्षा केंद्र में कैलकुलेटर, मोबाइल फोन, इयर फोन, पेजर, ब्लूटूथ या इस प्रकार का कोई अन्य इलेक्ट्रॉनिक उपकरण ले जाना सख्त मना है।
- जाँच परीक्षा में गैर-उत्प्रेषित या जाँच परीक्षा में अनुपस्थित छात्र/छात्रा इंटरमीडिएट वार्षिक प्रायोगिक परीक्षा, 2023 में कदापि सम्मिलित नहीं हो सकते हैं।



बिहार विद्यालय परीक्षा समिति, पटना  
BIHAR SCHOOL EXAMINATION BOARD, PATNA  
इंटरमीडिएट वार्षिक परीक्षा, 2023  
INTERMEDIATE ANNUAL EXAMINATION, 2023  
प्रायोगिक परीक्षा का प्रवेश पत्र  
Admit Card For Practical Examination

संकाय: बाणिज्य  
FACULTY: COMMERCE

\* BSEB UNIQUE Id:- 2212110010219  
कॉलेज/+2 स्कूल का नाम GAYA COLLEGE, GAYA  
परीक्षार्थी का नाम DEVYANI  
माता का नाम KUMARI ANJALI  
पिता का नाम PRAMENDRA KUMAR  
परीक्षार्थी का आधार नं० 383754940206 दिव्यांग कोटि NO  
सूचीकरण संख्या/वर्ष R-210012937-21 परीक्षार्थी की कोटि REGULAR  
रोल कोड 21001 रोल क्रमांक 23020065 लिंग FEMALE



परीक्षा केंद्र का नाम GAYA COLLEGE, GAYA

प्रायोगिक परीक्षा के विषय (निर्धारित परीक्षा कार्यक्रम सहित)

प्रायोगिक विषय	विषय कोड	विषय का नाम	परीक्षा की तारीख
वैकल्पिक विषय	218	ENTREPRENEURSHIP	10.01.2023 to 20.01.2023
अतिरिक्त विषय			

संजीव कुमार

महाविद्यालय / +2 विद्यालय प्रधान का हस्ताक्षर  
एवं मुहर

परीक्षा नियंत्रक (30MA0)

परीक्षार्थी के लिए आवश्यक निर्देश

- \* BSEB UNIQUE Id सत्र 2021-23 परीक्षा के लिए सूचीकृत नियमित (Regular) तथा स्वतंत्र (Private) परीक्षार्थी के लिए जारी किया गया है। इसलिए सत्र 2021-23 से पूर्व के सूचीकृत परीक्षार्थी के लिए BSEB UNIQUE Id मान्य नहीं है।
- प्रायोगिक परीक्षा दिनांक 10.01.2023 से 20.01.2023 तक संचालित होगी। केन्द्राधीक्षक दिनांक 10.01.2023 से 20.01.2023 तक की अवधि में परीक्षार्थियों की संख्या के अनुसार तिथि एवं पाली का निर्धारण करके प्रायोगिक परीक्षा केंद्र पर आवंटित सभी परीक्षार्थियों के प्रायोगिक विषयों की परीक्षा आयोजित करेंगे।
- परीक्षार्थी अपने इस प्रवेश-पत्र में उल्लिखित प्रायोगिक परीक्षा केंद्र पर दिनांक 10.01.2023 को पूर्वाह्न 09:00 बजे अनिवार्य रूप से जाकर परीक्षा केंद्र के परिसर की सूचना पट्ट से यह जानकारी प्राप्त कर लेंगे कि उनके द्वारा चयनित विषय की प्रायोगिक परीक्षा किस तिथि एवं किस पाली में संचालित होगी, जिसमें उन्हें सम्मिलित होना अनिवार्य है।
- परीक्षार्थी के प्रत्येक प्रायोगिक विषय की परीक्षा के लिए 08 पृष्ठों की केवल एक ही उत्तरपुस्तिका मिलेगी। अतिरिक्त उत्तरपुस्तिका नहीं दी जाएगी। परीक्षार्थी उत्तरपुस्तिका लेते ही यह सुनिश्चित कर लें कि इसमें 8 पृष्ठ हैं एवं सही क्रम में हैं।
- उत्तरपुस्तिका प्राप्त होते ही परीक्षार्थी अपने प्रवेश-पत्र तथा उत्तरपुस्तिका पर मुद्रित विवरणों (Details) का मिलान कर यह अवश्य सुनिश्चित हो लें कि जो उत्तरपुस्तिका परीक्षक द्वारा उन्हें दी गई है, वह उन्हीं की है। भिन्न विवरणों की उत्तरपुस्तिका प्राप्त होने पर उसे तुरंत परीक्षक को वापस लौटा दिया जाए।
- उत्तरपुस्तिका प्राप्त होने पर परीक्षार्थी उनके आवरण पृष्ठ के पीछे अंकित "परीक्षार्थियों के लिए निर्देश" अवश्य पढ़ें एवं उसका अनुपालन करें।
- परीक्षार्थी अपनी उत्तरपुस्तिका के कवर पृष्ठ के ऊपरी बायें तथा दायें भागों में क्रमांक-(1) में अपने उत्तर देने का माध्यम अंकित करते हुए क्रमांक-(2) में अपना पूर्ण हस्ताक्षर अंकित करें। इसके अलावा अन्य मुद्रित विवरणों में किसी भी प्रकार से कोई छेड़-छाड़ नहीं करें।
- प्रायोगिक परीक्षा की उत्तरपुस्तिका के आवरण पृष्ठ के निचले बायें एवं दायें भागों को परीक्षार्थी द्वारा कदापि नहीं भरा जाएगा। अगर परीक्षार्थी इस भाग को भरते हैं, तो परीक्षार्थी का इस विषय में परीक्षाफल रद्द किया जा सकता है। ये दोनों भाग आंतरिक/बाह्य परीक्षकों को भरने के लिए दिया गया है।
- उत्तरपुस्तिका के पन्नों के दोनों पृष्ठों पर तथा प्रत्येक लाइन पर लिखें एवं पृष्ठों को नष्ट न करें।
- यदि रफ कार्य करने की आवश्यकता हो, तो परीक्षार्थी उत्तरपुस्तिका के अंतिम पृष्ठ पर रफ कार्य करके उसे काट दे/क्रॉस (x) कर दें।
- उत्तरपुस्तिका के आंतरिक पृष्ठों पर दाहिने हाशिए में लाइन खींचकर सादा स्थान छोड़ रखा गया है। शेष स्थान रून्ड है। परीक्षार्थी दाहिने हाशिए के सादे स्थान में कुछ भी नहीं लिखेंगे, चूंकि यह भाग परीक्षक के उपयोग के लिए है।
- उत्तरपुस्तिका के पृष्ठों को मोड़ें- फाड़ें नहीं तथा बीच-बीच में व्यर्थ ही खाली न छोड़ें।
- प्रश्न-पत्र में दी हुई संख्या के अनुसार अपने उत्तरों की संख्या लिखें।
- व्हाइटनगर, ब्लेड तथा नाखून का इस्तेमाल करना सर्वथा वर्जित है, अन्यथा परीक्षाफल अमान्य कर दिया जाएगा।
- प्रश्नोत्तर के समाप्त होने पर अंतिम में नीचे एक क्षैतिज रेखा खींच दें।
- आंतरिक परीक्षक द्वारा उपलब्ध कराये गए उपस्थिति-पत्रक में परीक्षार्थी द्वारा यथा-स्तम्भ परीक्षा की तिथि अंकित करते हुए उत्तरपुस्तिका की क्रम संख्या लिखकर अपना हस्ताक्षर किया जाएगा। परीक्षार्थी की उपस्थित, अनुपस्थित एवं निष्कासन से संबंधित संगत गोले को नीले/काले पेन से परीक्षक द्वारा भरा जाएगा न कि परीक्षार्थी द्वारा।
- परीक्षार्थी अपनी उत्तरपुस्तिका को आन्तरिक परीक्षक के पास जमा किये बिना परीक्षा भवन न छोड़ें।
- परीक्षा केंद्र में कैलकुलेटर, मोबाइल फोन, इयर फोन, पेजर, ब्लूटूथ या इस प्रकार का कोई अन्य इलेक्ट्रॉनिक उपकरण ले जाना सख्त मना है।
- जाँच परीक्षा में गैर-उत्प्रेषित या जाँच परीक्षा में अनुपस्थित छात्र/छात्रा इंटरमीडिएट वार्षिक प्रायोगिक परीक्षा, 2023 में कदापि सम्मिलित नहीं हो सकते हैं।



बिहार विद्यालय परीक्षा समिति, पटना  
BIHAR SCHOOL EXAMINATION BOARD, PATNA  
इंटरमीडिएट वार्षिक परीक्षा, 2023  
INTERMEDIATE ANNUAL EXAMINATION, 2023  
प्रायोगिक परीक्षा का प्रवेश पत्र  
Admit Card For Practical Examination

संकाय: बाणिज्य  
FACULTY: COMMERCE

\* BSEB UNIQUE Id:- 2211110011554  
कॉलेज/+2 स्कूल का नाम GAYA COLLEGE, GAYA  
परीक्षार्थी का नाम ANAND KUMAR  
माता का नाम RINKI DEVI  
पिता का नाम SHIV KUMAR  
परीक्षार्थी का आधार नं० 623252520381 दिव्यांग कोटि NO  
सूचीकरण संख्या/वर्ष R-210013311-21 परीक्षार्थी की कोटि REGULAR  
रोल कोड 21001 रोल क्रमांक 23020439 लिंग MALE



परीक्षा केंद्र का नाम GAYA COLLEGE, GAYA

प्रायोगिक परीक्षा के विषय (निर्धारित परीक्षा कार्यक्रम सहित)

प्रायोगिक विषय	विषय कोड	विषय का नाम	परीक्षा की तारीख
वैकल्पिक विषय	218	ENTREPRENEURSHIP	10.01.2023 to 20.01.2023
अतिरिक्त विषय			

संजीव कुमार

महाविद्यालय / +2 विद्यालय प्रधान का हस्ताक्षर  
एवं मुहर

परीक्षा नियंत्रक (30MA0)

परीक्षार्थी के लिए आवश्यक निर्देश


- \* BSEB UNIQUE Id सत्र 2021-23 परीक्षा के लिए सूचीकृत नियमित (Regular) तथा स्वतंत्र (Private) परीक्षार्थी के लिए जारी किया गया है। इसलिए सत्र 2021-23 से पूर्व के सूचीकृत परीक्षार्थी के लिए BSEB UNIQUE Id मान्य नहीं है।
- प्रायोगिक परीक्षा दिनांक 10.01.2023 से 20.01.2023 तक संचालित होगी। केन्द्राधीक्षक दिनांक 10.01.2023 से 20.01.2023 तक की अवधि में परीक्षार्थियों की संख्या के अनुसार तिथि एवं पाली का निर्धारण करके प्रायोगिक परीक्षा केंद्र पर आवंटित सभी परीक्षार्थियों के प्रायोगिक विषयों की परीक्षा आयोजित करेंगे।
- परीक्षार्थी अपने इस प्रवेश-पत्र में उल्लिखित प्रायोगिक परीक्षा केंद्र पर दिनांक 10.01.2023 को पूर्वाह्न 09:00 बजे अनिवार्य रूप से जाकर परीक्षा केंद्र के परिसर की सूचना पट्ट से यह जानकारी प्राप्त कर लेंगे कि उनके द्वारा चयनित विषय की प्रायोगिक परीक्षा किस तिथि एवं किस पाली में संचालित होगी, जिसमें उन्हें सम्मिलित होना अनिवार्य है।
- परीक्षार्थी के प्रत्येक प्रायोगिक विषय की परीक्षा के लिए 08 पृष्ठों की केवल एक ही उत्तरपुस्तिका मिलेगी। अतिरिक्त उत्तरपुस्तिका नहीं दी जाएगी। परीक्षार्थी उत्तरपुस्तिका लेते ही यह सुनिश्चित कर लें कि इसमें 8 पृष्ठ हैं एवं सही क्रम में हैं।
- उत्तरपुस्तिका प्राप्त होते ही परीक्षार्थी अपने प्रवेश-पत्र तथा उत्तरपुस्तिका पर मुद्रित विवरणों (Details) का मिलान कर यह अवश्य सुनिश्चित हो लें कि जो उत्तरपुस्तिका परीक्षक द्वारा उन्हें दी गई है, वह उन्हीं की है। भिन्न विवरणों की उत्तरपुस्तिका प्राप्त होने पर उसे तुरंत परीक्षक को वापस लौटा दिया जाए।
- उत्तरपुस्तिका प्राप्त होने पर परीक्षार्थी उनके आवरण पृष्ठ के पीछे अंकित "परीक्षार्थियों के लिए निर्देश" अवश्य पढ़ें एवं उसका अनुपालन करें।
- परीक्षार्थी अपनी उत्तरपुस्तिका के कवर पृष्ठ के ऊपरी बायें तथा दायें भागों में क्रमांक-(1) में अपने उत्तर देने का माध्यम अंकित करते हुए क्रमांक-(2) में अपना पूर्ण हस्ताक्षर अंकित करें। इसके अलावा अन्य मुद्रित विवरणों में किसी भी प्रकार से कोई छेड़-छाड़ नहीं करें।
- प्रायोगिक परीक्षा की उत्तरपुस्तिका के आवरण पृष्ठ के निचले बायें एवं दायें भागों को परीक्षार्थी द्वारा कदापि नहीं भरा जाएगा। अगर परीक्षार्थी इस भाग को भरते हैं, तो परीक्षार्थी का इस विषय में परीक्षाफल रद्द किया जा सकता है। ये दोनों भाग आंतरिक/बाह्य परीक्षकों को भरने के लिए दिया गया है।
- उत्तरपुस्तिका के पन्नों के दोनों पृष्ठों पर तथा प्रत्येक लाइन पर लिखें एवं पृष्ठों को नष्ट न करें।
- यदि रफ कार्य करने की आवश्यकता हो, तो परीक्षार्थी उत्तरपुस्तिका के अंतिम पृष्ठ पर रफ कार्य करके उसे काट दे/क्रॉस (x) कर दें।
- उत्तरपुस्तिका के आंतरिक पृष्ठों पर दाहिने हाशिए में लाइन खींचकर सादा स्थान छोड़ रखा गया है। शेष स्थान रून्ड है। परीक्षार्थी दाहिने हाशिए के सादे स्थान में कुछ भी नहीं लिखेंगे, चूंकि यह भाग परीक्षक के उपयोग के लिए है।
- उत्तरपुस्तिका के पृष्ठों को मोड़ें- फाड़ें नहीं तथा बीच-बीच में व्यर्थ ही खाली न छोड़ें।
- प्रश्न-पत्र में दी हुई संख्या के अनुसार अपने उत्तरों की संख्या लिखें।
- व्हाइटनगर, ब्लेड तथा नाखून का इस्तेमाल करना सर्वथा वर्जित है, अन्यथा परीक्षाफल अमान्य कर दिया जाएगा।
- प्रश्नोत्तर के समाप्त होने पर अंतिम में नीचे एक क्षैतिज रेखा खींच दें।
- आंतरिक परीक्षक द्वारा उपलब्ध कराये गए उपस्थिति-पत्रक में परीक्षार्थी द्वारा यथा-स्तम्भ परीक्षा की तिथि अंकित करते हुए उत्तरपुस्तिका की क्रम संख्या लिखकर अपना हस्ताक्षर किया जाएगा। परीक्षार्थी की उपस्थिति, अनुपस्थिति एवं निष्कासन से संबंधित संगत गोले को नीले/काले पेन से परीक्षक द्वारा भरा जाएगा न कि परीक्षार्थी द्वारा।
- परीक्षार्थी अपनी उत्तरपुस्तिका को आन्तरिक परीक्षक के पास जमा किये बिना परीक्षा भवन न छोड़ें।
- परीक्षा केंद्र में कैलकुलेटर, मोबाइल फोन, इयर फोन, पेजर, ब्लूटूथ या इस प्रकार का कोई अन्य इलेक्ट्रॉनिक उपकरण ले जाना सख्त मना है।
- जाँच परीक्षा में गैर-उत्प्रेषित या जाँच परीक्षा में अनुपस्थित छात्र/छात्रा इंटरमीडिएट वार्षिक प्रायोगिक परीक्षा, 2023 में कदापि सम्मिलित नहीं हो सकते हैं।



बिहार विद्यालय परीक्षा समिति, पटना  
BIHAR SCHOOL EXAMINATION BOARD, PATNA  
इंटरमीडिएट वार्षिक परीक्षा, 2023  
INTERMEDIATE ANNUAL EXAMINATION, 2023  
प्रायोगिक परीक्षा का प्रवेश पत्र  
Admit Card For Practical Examination

संकाय: बाणिज्य  
FACULTY: COMMERCE

\* BSEB UNIQUE Id:- 2212110010400  
कॉलेज/+2 स्कूल का नाम GAYA COLLEGE, GAYA  
परीक्षार्थी का नाम KHUSHI KUMARI  
माता का नाम KAUSHALYA DEVI  
पिता का नाम SHIV KUMAR PRASAD  
परीक्षार्थी का आधार नं० 451057029176 दिव्यांग कोटि NO  
सूचीकरण संख्या/वर्ष R-210013001-21 परीक्षार्थी की कोटि REGULAR  
रोल कोड 21001 रोल क्रमांक 23020130 लिंग FEMALE



परीक्षा केंद्र का नाम GAYA COLLEGE, GAYA

प्रायोगिक परीक्षा के विषय (निर्धारित परीक्षा कार्यक्रम सहित)

प्रायोगिक विषय	विषय कोड	विषय का नाम	परीक्षा की तारीख
वैकल्पिक विषय	218	ENTREPRENEURSHIP	10.01.2023 to 20.01.2023
अतिरिक्त विषय			

संजीव कुमार

महाविद्यालय / +2 विद्यालय प्रधान का हस्ताक्षर  
एवं मुहर

परीक्षा नियंत्रक (30MA0)

परीक्षार्थी के लिए आवश्यक निर्देश

- \* BSEB UNIQUE Id सत्र 2021-23 परीक्षा के लिए सूचीकृत नियमित (Regular) तथा स्वतंत्र (Private) परीक्षार्थी के लिए जारी किया गया है। इसलिए सत्र 2021-23 से पूर्व के सूचीकृत परीक्षार्थी के लिए BSEB UNIQUE Id मान्य नहीं है।
- प्रायोगिक परीक्षा दिनांक 10.01.2023 से 20.01.2023 तक संचालित होगी। केन्द्राधीक्षक दिनांक 10.01.2023 से 20.01.2023 तक की अवधि में परीक्षार्थियों की संख्या के अनुसार तिथि एवं पाली का निर्धारण करके प्रायोगिक परीक्षा केन्द्र पर आवंटित सभी परीक्षार्थियों के प्रायोगिक विषयों की परीक्षा आयोजित करेंगे।
- परीक्षार्थी अपने इस प्रवेश-पत्र में उल्लिखित प्रायोगिक परीक्षा केन्द्र पर दिनांक 10.01.2023 को पूर्वाह्न 09:00 बजे अनिवार्य रूप से जाकर परीक्षा केन्द्र के परिसर की सूचना पट्ट से यह जानकारी प्राप्त कर लेंगे कि उनके द्वारा चयनित विषय की प्रायोगिक परीक्षा किस तिथि एवं किस पाली में संचालित होगी, जिसमें उन्हें सम्मिलित होना अनिवार्य है।
- परीक्षार्थी के प्रत्येक प्रायोगिक विषय की परीक्षा के लिए 08 पृष्ठों की केवल एक ही उत्तरपुस्तिका मिलेगी। अतिरिक्त उत्तरपुस्तिका नहीं दी जाएगी। परीक्षार्थी उत्तरपुस्तिका लेते ही यह सुनिश्चित कर लें कि इसमें 8 पृष्ठ हैं एवं सही क्रम में हैं।
- उत्तरपुस्तिका प्राप्त होते ही परीक्षार्थी अपने प्रवेश-पत्र तथा उत्तरपुस्तिका पर मुद्रित विवरणों (Details) का मिलान कर यह अवश्य सुनिश्चित हो लें कि जो उत्तरपुस्तिका परीक्षक द्वारा उन्हें दी गई है, वह उन्हीं की है। भिन्न विवरणों की उत्तरपुस्तिका प्राप्त होने पर उसे तुरंत परीक्षक को वापस लौटा दिया जाए।
- उत्तरपुस्तिका प्राप्त होने पर परीक्षार्थी उनके आवरण पृष्ठ के पीछे अंकित "परीक्षार्थियों के लिए निर्देश" अवश्य पढ़ें एवं उसका अनुपालन करें।
- परीक्षार्थी अपनी उत्तरपुस्तिका के कवर पृष्ठ के ऊपरी बायें तथा दायें भागों में क्रमांक-(1) में अपने उत्तर देने का माध्यम अंकित करते हुए क्रमांक-(2) में अपना पूर्ण हस्ताक्षर अंकित करें। इसके अलावा अन्य मुद्रित विवरणों में किसी भी प्रकार से कोई छेड़-छाड़ नहीं करें।
- प्रायोगिक परीक्षा की उत्तरपुस्तिका के आवरण पृष्ठ के निचले बायें एवं दायें भागों को परीक्षार्थी द्वारा कदापि नहीं भरा जाएगा। अगर परीक्षार्थी इस भाग को भरते हैं, तो परीक्षार्थी का इस विषय में परीक्षाफल रद्द किया जा सकता है। ये दोनों भाग आंतरिक/बाह्य परीक्षकों को भरने के लिए दिया गया है।
- उत्तरपुस्तिका के पन्नों के दोनों पृष्ठों पर तथा प्रत्येक लाइन पर लिखें एवं पृष्ठों को नष्ट न करें।
- यदि रफ कार्य करने की आवश्यकता हो, तो परीक्षार्थी उत्तरपुस्तिका के अंतिम पृष्ठ पर रफ कार्य करके उसे काट दे/क्रॉस (x) कर दें।
- उत्तरपुस्तिका के आंतरिक पृष्ठों पर दाहिने हाशिए में लाइन खींचकर सादा स्थान छोड़ रखा गया है। शेष स्थान रून्ड है। परीक्षार्थी दाहिने हाशिए के सादे स्थान में कुछ भी नहीं लिखेंगे, चूंकि यह भाग परीक्षक के उपयोग के लिए है।
- उत्तरपुस्तिका के पृष्ठों को मोड़ें- फाड़ें नहीं तथा बीच-बीच में व्यर्थ ही खाली न छोड़ें।
- प्रश्न-पत्र में दी हुई संख्या के अनुसार अपने उत्तरों की संख्या लिखें।
- व्हाइटनगर, ब्लेड तथा नाखून का इस्तेमाल करना सर्वथा वर्जित है, अन्यथा परीक्षाफल अमान्य कर दिया जाएगा।
- प्रश्नोत्तर के समाप्त होने पर अंतिम में नीचे एक क्षैतिज रेखा खींच दें।
- आंतरिक परीक्षक द्वारा उपलब्ध कराये गए उपस्थिति-पत्रक में परीक्षार्थी द्वारा यथा-स्तम्भ परीक्षा की तिथि अंकित करते हुए उत्तरपुस्तिका की क्रम संख्या लिखकर अपना हस्ताक्षर किया जाएगा। परीक्षार्थी की उपस्थिति, अनुपस्थिति एवं निष्कासन से संबंधित संगत गोले को नीले/काले पेन से परीक्षक द्वारा भरा जाएगा न कि परीक्षार्थी द्वारा।
- परीक्षार्थी अपनी उत्तरपुस्तिका को आन्तरिक परीक्षक के पास जमा किये बिना परीक्षा भवन न छोड़ें।
- परीक्षा केन्द्र में कैलकुलेटर, मोबाइल फोन, इयर फोन, पेजर, ब्लूटूथ या इस प्रकार का कोई अन्य इलेक्ट्रॉनिक उपकरण ले जाना सख्त मना है।
- जाँच परीक्षा में गैर-उत्प्रेषित या जाँच परीक्षा में अनुपस्थित छात्र/छात्रा इंटरमीडिएट वार्षिक प्रायोगिक परीक्षा, 2023 में कदापि सम्मिलित नहीं हो सकते हैं।



बिहार विद्यालय परीक्षा समिति, पटना  
BIHAR SCHOOL EXAMINATION BOARD, PATNA  
इंटरमीडिएट वार्षिक परीक्षा, 2023  
INTERMEDIATE ANNUAL EXAMINATION, 2023  
प्रायोगिक परीक्षा का प्रवेश पत्र  
Admit Card For Practical Examination

संकाय: बाणिज्य  
FACULTY: COMMERCE

\* BSEB UNIQUE Id:- 2212110010284  
कॉलेज/+2 स्कूल का नाम GAYA COLLEGE, GAYA  
परीक्षार्थी का नाम JANBI KUMARI  
माता का नाम USHA DEVI  
पिता का नाम ASHOK PRASAD  
परीक्षार्थी का आधार नं० 918507418294 दिव्यांग कोटि NO  
सूचीकरण संख्या/वर्ष R-210012964-21 परीक्षार्थी की कोटि REGULAR  
रोल कोड 21001 रोल क्रमांक 23020092 लिंग FEMALE



परीक्षा केंद्र का नाम GAYA COLLEGE, GAYA

प्रायोगिक परीक्षा के विषय (निर्धारित परीक्षा कार्यक्रम सहित)

प्रायोगिक विषय	विषय कोड	विषय का नाम	परीक्षा की तारीख
वैकल्पिक विषय	218	ENTREPRENEURSHIP	10.01.2023 to 20.01.2023
अतिरिक्त विषय			

संजीव कुमार

महाविद्यालय / +2 विद्यालय प्रधान का हस्ताक्षर  
एवं मुहर

परीक्षा नियंत्रक (30MA0)

परीक्षार्थी के लिए आवश्यक निर्देश

- \* BSEB UNIQUE Id सत्र 2021-23 परीक्षा के लिए सूचीकृत नियमित (Regular) तथा स्वतंत्र (Private) परीक्षार्थी के लिए जारी किया गया है। इसलिए सत्र 2021-23 से पूर्व के सूचीकृत परीक्षार्थी के लिए BSEB UNIQUE Id मान्य नहीं है।
- प्रायोगिक परीक्षा दिनांक 10.01.2023 से 20.01.2023 तक संचालित होगी। केन्द्राधीक्षक दिनांक 10.01.2023 से 20.01.2023 तक की अवधि में परीक्षार्थियों की संख्या के अनुसार तिथि एवं पाली का निर्धारण करके प्रायोगिक परीक्षा केंद्र पर आवंटित सभी परीक्षार्थियों के प्रायोगिक विषयों की परीक्षा आयोजित करेंगे।
- परीक्षार्थी अपने इस प्रवेश-पत्र में उल्लिखित प्रायोगिक परीक्षा केंद्र पर दिनांक 10.01.2023 को पूर्वाह्न 09:00 बजे अनिवार्य रूप से जाकर परीक्षा केंद्र के परिसर की सूचना पट्ट से यह जानकारी प्राप्त कर लेंगे कि उनके द्वारा चयनित विषय की प्रायोगिक परीक्षा किस तिथि एवं किस पाली में संचालित होगी, जिसमें उन्हें सम्मिलित होना अनिवार्य है।
- परीक्षार्थी के प्रत्येक प्रायोगिक विषय की परीक्षा के लिए 08 पृष्ठों की केवल एक ही उत्तरपुस्तिका मिलेगी। अतिरिक्त उत्तरपुस्तिका नहीं दी जाएगी। परीक्षार्थी उत्तरपुस्तिका लेते ही यह सुनिश्चित कर लें कि इसमें 8 पृष्ठ हैं एवं सही क्रम में हैं।
- उत्तरपुस्तिका प्राप्त होते ही परीक्षार्थी अपने प्रवेश-पत्र तथा उत्तरपुस्तिका पर मुद्रित विवरणों (Details) का मिलान कर यह अवश्य सुनिश्चित हो लें कि जो उत्तरपुस्तिका परीक्षक द्वारा उन्हें दी गई है, वह उन्हीं की है। भिन्न विवरणों की उत्तरपुस्तिका प्राप्त होने पर उसे तुरंत परीक्षक को वापस लौटा दिया जाए।
- उत्तरपुस्तिका प्राप्त होने पर परीक्षार्थी उनके आवरण पृष्ठ के पीछे अंकित "परीक्षार्थियों के लिए निर्देश" अवश्य पढ़ें एवं उसका अनुपालन करें।
- परीक्षार्थी अपनी उत्तरपुस्तिका के कवर पृष्ठ के ऊपरी बायें तथा दायें भागों में क्रमांक-(1) में अपने उत्तर देने का माध्यम अंकित करते हुए क्रमांक-(2) में अपना पूर्ण हस्ताक्षर अंकित करें। इसके अलावा अन्य मुद्रित विवरणों में किसी भी प्रकार से कोई छेड़-छाड़ नहीं करें।
- प्रायोगिक परीक्षा की उत्तरपुस्तिका के आवरण पृष्ठ के निचले बायें एवं दायें भागों को परीक्षार्थी द्वारा कदापि नहीं भरा जाएगा। अगर परीक्षार्थी इस भाग को भरते हैं, तो परीक्षार्थी का इस विषय में परीक्षाफल रद्द किया जा सकता है। ये दोनों भाग आंतरिक/बाह्य परीक्षकों को भरने के लिए दिया गया है।
- उत्तरपुस्तिका के पन्नों के दोनों पृष्ठों पर तथा प्रत्येक लाइन पर लिखें एवं पृष्ठों को नष्ट न करें।
- यदि रफ कार्य करने की आवश्यकता हो, तो परीक्षार्थी उत्तरपुस्तिका के अंतिम पृष्ठ पर रफ कार्य करके उसे काट दे/क्रॉस (x) कर दें।
- उत्तरपुस्तिका के आंतरिक पृष्ठों पर दाहिने हाशिए में लाइन खींचकर सादा स्थान छोड़ रखा गया है। शेष स्थान रून्ड है। परीक्षार्थी दाहिने हाशिए के सादे स्थान में कुछ भी नहीं लिखेंगे, चूंकि यह भाग परीक्षक के उपयोग के लिए है।
- उत्तरपुस्तिका के पृष्ठों को मोड़ें- फाड़ें नहीं तथा बीच-बीच में व्यर्थ ही खाली न छोड़ें।
- प्रश्न-पत्र में दी हुई संख्या के अनुसार अपने उत्तरों की संख्या लिखें।
- व्हाइटनगर, ब्लेड तथा नाखून का इस्तेमाल करना सर्वथा वर्जित है, अन्यथा परीक्षाफल अमान्य कर दिया जाएगा।
- प्रश्नोत्तर के समाप्त होने पर अंतिम में नीचे एक क्षैतिज रेखा खींच दें।
- आंतरिक परीक्षक द्वारा उपलब्ध कराये गए उपस्थिति-पत्रक में परीक्षार्थी द्वारा यथा-स्तम्भ परीक्षा की तिथि अंकित करते हुए उत्तरपुस्तिका की क्रम संख्या लिखकर अपना हस्ताक्षर किया जाएगा। परीक्षार्थी की उपस्थिति, अनुपस्थिति एवं निष्कासन से संबंधित संगत गोले को नीले/काले पेन से परीक्षक द्वारा भरा जाएगा न कि परीक्षार्थी द्वारा।
- परीक्षार्थी अपनी उत्तरपुस्तिका को आन्तरिक परीक्षक के पास जमा किये बिना परीक्षा भवन न छोड़ें।
- परीक्षा केंद्र में कैलकुलेटर, मोबाइल फोन, इयर फोन, पेजर, ब्लूटूथ या इस प्रकार का कोई अन्य इलेक्ट्रॉनिक उपकरण ले जाना सख्त मना है।
- जाँच परीक्षा में गैर-उत्प्रेषित या जाँच परीक्षा में अनुपस्थित छात्र/छात्रा इंटरमीडिएट वार्षिक प्रायोगिक परीक्षा, 2023 में कदापि सम्मिलित नहीं हो सकते हैं।





बिहार विद्यालय परीक्षा समिति, पटना  
BIHAR SCHOOL EXAMINATION BOARD, PATNA  
इंटरमीडिएट वार्षिक परीक्षा, 2023  
INTERMEDIATE ANNUAL EXAMINATION, 2023  
प्रायोगिक परीक्षा का प्रवेश पत्र  
Admit Card For Practical Examination

संकाय: बाणिज्य  
FACULTY: COMMERCE

\* BSEB UNIQUE Id:-

कॉलेज/+2 स्कूल का नाम GAYA COLLEGE, GAYA  
परीक्षार्थी का नाम ADITYA KUMAR  
माता का नाम SUNITA DEVI  
पिता का नाम CHANDRESH SHARMA  
परीक्षार्थी का आधार नं० 902849985690 दिव्यांग कोटि NO  
सूचीकरण संख्या/वर्ष R-210013301-20 परीक्षार्थी की IMPROVEME  
कोटि NT  
रोल कोड 21001 रोल क्रमांक 23050001 लिंग MALE



परीक्षा केंद्र का नाम GAYA COLLEGE, GAYA

प्रायोगिक परीक्षा के विषय (निर्धारित परीक्षा कार्यक्रम सहित)

प्रायोगिक विषय	विषय कोड	विषय का नाम	परीक्षा की तारीख
वैकल्पिक विषय	218	ENTREPRENEURSHIP	10.01.2023 to 20.01.2023
अतिरिक्त विषय			

संजीव कुमार

महाविद्यालय / +2 विद्यालय प्रधान का हस्ताक्षर  
एवं मुहर

परीक्षा नियंत्रक (30मा0)

परीक्षार्थी के लिए आवश्यक निर्देश

- \* BSEB UNIQUE Id सत्र 2021-23 परीक्षा के लिए सूचीकृत नियमित (Regular) तथा स्वतंत्र (Private) परीक्षार्थी के लिए जारी किया गया है। इसलिए सत्र 2021-23 से पूर्व के सूचीकृत परीक्षार्थी के लिए BSEB UNIQUE Id मान्य नहीं है।
- प्रायोगिक परीक्षा दिनांक 10.01.2023 से 20.01.2023 तक संचालित होगी। केन्द्राधीक्षक दिनांक 10.01.2023 से 20.01.2023 तक की अवधि में परीक्षार्थियों की संख्या के अनुसार तिथि एवं पाली का निर्धारण करके प्रायोगिक परीक्षा केन्द्र पर आवंटित सभी परीक्षार्थियों के प्रायोगिक विषयों की परीक्षा आयोजित करेंगे।
- परीक्षार्थी अपने इस प्रवेश-पत्र में उल्लिखित प्रायोगिक परीक्षा केंद्र पर दिनांक 10.01.2023 को पूर्वाह्न 09:00 बजे अनिवार्य रूप से जाकर परीक्षा केन्द्र के परिसर की सूचना पट्ट से यह जानकारी प्राप्त कर लें कि उनके द्वारा चयनित विषय की प्रायोगिक परीक्षा किस तिथि एवं किस पाली में संचालित होगी, जिसमें उन्हें सम्मिलित होना अनिवार्य है।
- परीक्षार्थी के प्रत्येक प्रायोगिक विषय की परीक्षा के लिए 08 पृष्ठों की केवल एक ही उत्तरपुस्तिका मिलेगी। अतिरिक्त उत्तरपुस्तिका नहीं दी जाएगी। परीक्षार्थी उत्तरपुस्तिका लेते ही यह सुनिश्चित कर लें कि इसमें 8 पृष्ठ हैं एवं सही क्रम में हैं।
- उत्तरपुस्तिका प्राप्त होते ही परीक्षार्थी अपने प्रवेश-पत्र तथा उत्तरपुस्तिका पर मुद्रित विवरणों (Details) का मिलान कर यह अवश्य सुनिश्चित हो लें कि जो उत्तरपुस्तिका परीक्षक द्वारा उन्हें दी गई है, वह उन्हीं की है। भिन्न विवरणों की उत्तरपुस्तिका प्राप्त होने पर उसे तुरंत परीक्षक को वापस लौटा दिया जाए।
- उत्तरपुस्तिका प्राप्त होने पर परीक्षार्थी उनके आवरण पृष्ठ के पीछे अंकित "परीक्षार्थियों के लिए निर्देश" अवश्य पढ़ें एवं उसका अनुपालन करें।
- परीक्षार्थी अपनी उत्तरपुस्तिका के कवर पृष्ठ के ऊपरी बायें तथा दायें भागों में क्रमांक-(1) में अपने उत्तर देने का माध्यम अंकित करते हुए क्रमांक-(2) में अपना पूर्ण हस्ताक्षर अंकित करें। इसके अलावा अन्य मुद्रित विवरणों में किसी भी प्रकार से कोई छेड़-छाड़ नहीं करें।
- प्रायोगिक परीक्षा की उत्तरपुस्तिका के आवरण पृष्ठ के निचले बायें एवं दायें भागों को परीक्षार्थी द्वारा कदापि नहीं भरा जाएगा। अगर परीक्षार्थी इस भाग को भरते हैं, तो परीक्षार्थी का इस विषय में परीक्षाफल रद्द किया जा सकता है। ये दोनों भाग आंतरिक/बाह्य परीक्षकों को भरने के लिए दिया गया है।
- उत्तरपुस्तिका के पन्नों के दोनों पृष्ठों पर तथा प्रत्येक लाइन पर लिखें एवं पृष्ठों को नष्ट न करें।
- यदि रफ कार्य करने की आवश्यकता हो, तो परीक्षार्थी उत्तरपुस्तिका के अंतिम पृष्ठ पर रफ कार्य करके उसे काट दे/क्रॉस (x) कर दें।
- उत्तरपुस्तिका के आंतरिक पृष्ठों पर दाहिने हाशिए में लाइन खींचकर सादा स्थान छोड़ रखा गया है। शेष स्थान रून्ड है। परीक्षार्थी दाहिने हाशिए के सादे स्थान में कुछ भी नहीं लिखेंगे, चूंकि यह भाग परीक्षक के उपयोग के लिए है।
- उत्तरपुस्तिका के पृष्ठों को मोड़ें- फाड़ें नहीं तथा बीच-बीच में व्यर्थ ही खाली न छोड़ें।
- प्रश्न-पत्र में दी हुई संख्या के अनुसार अपने उत्तरों की संख्या लिखें।
- व्हाइटनगर, ब्लेड तथा नाखून का इस्तेमाल करना सर्वथा वर्जित है, अन्यथा परीक्षाफल अमान्य कर दिया जाएगा।
- प्रश्नोत्तर के समाप्त होने पर अंतिम में नीचे एक क्षैतिज रेखा खींच दें।
- आंतरिक परीक्षक द्वारा उपलब्ध कराये गए उपस्थिति-पत्रक में परीक्षार्थी द्वारा यथा-स्तम्भ परीक्षा की तिथि अंकित करते हुए उत्तरपुस्तिका की क्रम संख्या लिखकर अपना हस्ताक्षर किया जाएगा। परीक्षार्थी की उपस्थित, अनुपस्थित एवं निष्कासन से संबंधित संगत गोले को नीले/काले पेन से परीक्षक द्वारा भरा जाएगा न कि परीक्षार्थी द्वारा।
- परीक्षार्थी अपनी उत्तरपुस्तिका को आन्तरिक परीक्षक के पास जमा किये बिना परीक्षा भवन न छोड़ें।
- परीक्षा केन्द्र में कैलकुलेटर, मोबाइल फोन, इयर फोन, पेजर, ब्लूटूथ या इस प्रकार का कोई अन्य इलेक्ट्रॉनिक उपकरण ले जाना सख्त मना है।
- जाँच परीक्षा में गैर-उत्प्रेषित या जाँच परीक्षा में अनुपस्थित छात्र/छात्रा इंटरमीडिएट वार्षिक प्रायोगिक परीक्षा, 2023 में कदापि सम्मिलित नहीं हो सकते हैं।



बिहार विद्यालय परीक्षा समिति, पटना  
BIHAR SCHOOL EXAMINATION BOARD, PATNA  
इंटरमीडिएट वार्षिक परीक्षा, 2023  
INTERMEDIATE ANNUAL EXAMINATION, 2023  
प्रायोगिक परीक्षा का प्रवेश पत्र  
Admit Card For Practical Examination

संकाय: बाणिज्य  
FACULTY: COMMERCE

\* BSEB UNIQUE Id:-

कॉलेज/+2 स्कूल का नाम GAYA COLLEGE, GAYA  
परीक्षार्थी का नाम SAGAR KUMAR  
माता का नाम SIMA DEVI  
पिता का नाम SURENDRA PASWAN  
परीक्षार्थी का आधार नं० 247522729099 दिव्यांग कोटि NO  
सूचीकरण संख्या/वर्ष R-210013546-20 परीक्षार्थी की कोटि EX-REGULAR  
रोल कोड 21001 रोल क्रमांक 23020730 लिंग MALE



परीक्षा केंद्र का नाम GAYA COLLEGE, GAYA

प्रायोगिक परीक्षा के विषय (निर्धारित परीक्षा कार्यक्रम सहित)

प्रायोगिक विषय	विषय कोड	विषय का नाम	परीक्षा की तारीख
वैकल्पिक विषय	218	ENTREPRENEURSHIP	10.01.2023 to 20.01.2023
अतिरिक्त विषय			

संजीव कुमार

महाविद्यालय / +2 विद्यालय प्रधान का हस्ताक्षर  
एवं मुहर

परीक्षा नियंत्रक (30/मा0)

परीक्षार्थी के लिए आवश्यक निर्देश

- \* BSEB UNIQUE Id सत्र 2021-23 परीक्षा के लिए सूचीकृत नियमित (Regular) तथा स्वतंत्र (Private) परीक्षार्थी के लिए जारी किया गया है। इसलिए सत्र 2021-23 से पूर्व के सूचीकृत परीक्षार्थी के लिए BSEB UNIQUE Id मान्य नहीं है।
- प्रायोगिक परीक्षा दिनांक 10.01.2023 से 20.01.2023 तक संचालित होगी। केन्द्राधीक्षक दिनांक 10.01.2023 से 20.01.2023 तक की अवधि में परीक्षार्थियों की संख्या के अनुसार तिथि एवं पाली का निर्धारण करके प्रायोगिक परीक्षा केन्द्र पर आवंटित सभी परीक्षार्थियों के प्रायोगिक विषयों की परीक्षा आयोजित करेंगे।
- परीक्षार्थी अपने इस प्रवेश-पत्र में उल्लिखित प्रायोगिक परीक्षा केंद्र पर दिनांक 10.01.2023 को पूर्वाह्न 09:00 बजे अनिवार्य रूप से जाकर परीक्षा केन्द्र के परिसर की सूचना पट्ट से यह जानकारी प्राप्त कर लें कि उनके द्वारा चयनित विषय की प्रायोगिक परीक्षा किस तिथि एवं किस पाली में संचालित होगी, जिसमें उन्हें सम्मिलित होना अनिवार्य है।
- परीक्षार्थी के प्रत्येक प्रायोगिक विषय की परीक्षा के लिए 08 पृष्ठों की केवल एक ही उत्तरपुस्तिका मिलेगी। अतिरिक्त उत्तरपुस्तिका नहीं दी जाएगी। परीक्षार्थी उत्तरपुस्तिका लेते ही यह सुनिश्चित कर लें कि इसमें 8 पृष्ठ हैं एवं सही क्रम में हैं।
- उत्तरपुस्तिका प्राप्त होते ही परीक्षार्थी अपने प्रवेश-पत्र तथा उत्तरपुस्तिका पर मुद्रित विवरणों (Details) का मिलान कर यह अवश्य सुनिश्चित हो लें कि जो उत्तरपुस्तिका परीक्षक द्वारा उन्हें दी गई है, वह उन्हीं की है। भिन्न विवरणों की उत्तरपुस्तिका प्राप्त होने पर उसे तुरंत परीक्षक को वापस लौटा दिया जाए।
- उत्तरपुस्तिका प्राप्त होने पर परीक्षार्थी उनके आवरण पृष्ठ के पीछे अंकित "परीक्षार्थियों के लिए निर्देश" अवश्य पढ़ें एवं उसका अनुपालन करें।
- परीक्षार्थी अपनी उत्तरपुस्तिका के कवर पृष्ठ के ऊपरी बायें तथा दायें भागों में क्रमांक-(1) में अपने उत्तर देने का माध्यम अंकित करते हुए क्रमांक-(2) में अपना पूर्ण हस्ताक्षर अंकित करें। इसके अलावा अन्य मुद्रित विवरणों में किसी भी प्रकार से कोई छेड़-छाड़ नहीं करें।
- प्रायोगिक परीक्षा की उत्तरपुस्तिका के आवरण पृष्ठ के निचले बायें एवं दायें भागों को परीक्षार्थी द्वारा कदापि नहीं भरा जाएगा। अगर परीक्षार्थी इस भाग को भरते हैं, तो परीक्षार्थी का इस विषय में परीक्षाफल रद्द किया जा सकता है। ये दोनों भाग आंतरिक/बाह्य परीक्षकों को भरने के लिए दिया गया है।
- उत्तरपुस्तिका के पन्नों के दोनों पृष्ठों पर तथा प्रत्येक लाइन पर लिखें एवं पृष्ठों को नष्ट न करें।
- यदि रफ कार्य करने की आवश्यकता हो, तो परीक्षार्थी उत्तरपुस्तिका के अंतिम पृष्ठ पर रफ कार्य करके उसे काट दे/क्रॉस (x) कर दें।
- उत्तरपुस्तिका के आंतरिक पृष्ठों पर दाहिने हाशिए में लाइन खींचकर सादा स्थान छोड़ रखा गया है। शेष स्थान रून्ड है। परीक्षार्थी दाहिने हाशिए के सादे स्थान में कुछ भी नहीं लिखेंगे, चूंकि यह भाग परीक्षक के उपयोग के लिए है।
- उत्तरपुस्तिका के पृष्ठों को मोड़ें- फाड़ें नहीं तथा बीच-बीच में व्यर्थ ही खाली न छोड़ें।
- प्रश्न-पत्र में दी हुई संख्या के अनुसार अपने उत्तरों की संख्या लिखें।
- व्हाइटनगर, ब्लेड तथा नाखून का इस्तेमाल करना सर्वथा वर्जित है, अन्यथा परीक्षाफल अमान्य कर दिया जाएगा।
- प्रश्नोत्तर के समाप्त होने पर अंतिम में नीचे एक क्षैतिज रेखा खींच दें।
- आंतरिक परीक्षक द्वारा उपलब्ध कराये गए उपस्थिति-पत्रक में परीक्षार्थी द्वारा यथा-स्तम्भ परीक्षा की तिथि अंकित करते हुए उत्तरपुस्तिका की क्रम संख्या लिखकर अपना हस्ताक्षर किया जाएगा। परीक्षार्थी की उपस्थित, अनुपस्थित एवं निष्कासन से संबंधित संगत गोले को नीले/काले पेन से परीक्षक द्वारा भरा जाएगा न कि परीक्षार्थी द्वारा।
- परीक्षार्थी अपनी उत्तरपुस्तिका को आन्तरिक परीक्षक के पास जमा किये बिना परीक्षा भवन न छोड़ें।
- परीक्षा केन्द्र में कैलकुलेटर, मोबाइल फोन, डायर फोन, पेजर, ब्लूटूथ या इस प्रकार का कोई अन्य इलेक्ट्रॉनिक उपकरण ले जाना सख्त मना है।
- जाँच परीक्षा में गैर-उत्प्रेषित या जाँच परीक्षा में अनुपस्थित छात्र/छात्रा इंटरमीडिएट वार्षिक प्रायोगिक परीक्षा, 2023 में कदापि सम्मिलित नहीं हो सकते हैं।



बिहार विद्यालय परीक्षा समिति, पटना  
BIHAR SCHOOL EXAMINATION BOARD, PATNA  
इंटरमीडिएट वार्षिक परीक्षा, 2023  
INTERMEDIATE ANNUAL EXAMINATION, 2023  
प्रायोगिक परीक्षा का प्रवेश पत्र  
Admit Card For Practical Examination

संकाय: बाणिज्य  
FACULTY: COMMERCE

\* BSEB UNIQUE Id:-

कॉलेज/+2 स्कूल का नाम GAYA COLLEGE, GAYA  
परीक्षार्थी का नाम AARTI KUMARI  
माता का नाम GITA DEVI  
पिता का नाम MAHENDRA PASWAN  
परीक्षार्थी का आधार नं० 635595718081 दिव्यांग कोटि NO  
सूचीकरण संख्या/वर्ष R-210010739-19 परीक्षार्थी की कोटि EX-REGULAR  
रोल कोड 21001 रोल क्रमांक 23020001 लिंग FEMALE



परीक्षा केंद्र का नाम GAYA COLLEGE, GAYA

प्रायोगिक परीक्षा के विषय (निर्धारित परीक्षा कार्यक्रम सहित)

प्रायोगिक विषय	विषय कोड	विषय का नाम	परीक्षा की तारीख
वैकल्पिक विषय	218	ENTREPRENEURSHIP	10.01.2023 to 20.01.2023
अतिरिक्त विषय			

संजीव कुमार

महाविद्यालय / +2 विद्यालय प्रधान का हस्ताक्षर  
एवं मुहर

परीक्षा नियंत्रक (30MA0)

परीक्षार्थी के लिए आवश्यक निर्देश

- \* BSEB UNIQUE Id सत्र 2021-23 परीक्षा के लिए सूचीकृत नियमित (Regular) तथा स्वतंत्र (Private) परीक्षार्थी के लिए जारी किया गया है। इसलिए सत्र 2021-23 से पूर्व के सूचीकृत परीक्षार्थी के लिए BSEB UNIQUE Id मान्य नहीं है।
- प्रायोगिक परीक्षा दिनांक 10.01.2023 से 20.01.2023 तक संचालित होगी। केन्द्राधीक्षक दिनांक 10.01.2023 से 20.01.2023 तक की अवधि में परीक्षार्थियों की संख्या के अनुसार तिथि एवं पाली का निर्धारण करके प्रायोगिक परीक्षा केंद्र पर आवंटित सभी परीक्षार्थियों के प्रायोगिक विषयों की परीक्षा आयोजित करेंगे।
- परीक्षार्थी अपने इस प्रवेश-पत्र में उल्लिखित प्रायोगिक परीक्षा केंद्र पर दिनांक 10.01.2023 को पूर्वाह्न 09:00 बजे अनिवार्य रूप से जाकर परीक्षा केंद्र के परिसर की सूचना पट्ट से यह जानकारी प्राप्त कर लेंगे कि उनके द्वारा चयनित विषय की प्रायोगिक परीक्षा किस तिथि एवं किस पाली में संचालित होगी, जिसमें उन्हें सम्मिलित होना अनिवार्य है।
- परीक्षार्थी के प्रत्येक प्रायोगिक विषय की परीक्षा के लिए 08 पृष्ठों की केवल एक ही उत्तरपुस्तिका मिलेगी। अतिरिक्त उत्तरपुस्तिका नहीं दी जाएगी। परीक्षार्थी उत्तरपुस्तिका लेते ही यह सुनिश्चित कर लें कि इसमें 8 पृष्ठ हैं एवं सही क्रम में हैं।
- उत्तरपुस्तिका प्राप्त होते ही परीक्षार्थी अपने प्रवेश-पत्र तथा उत्तरपुस्तिका पर मुद्रित विवरणों (Details) का मिलान कर यह अवश्य सुनिश्चित हो लें कि जो उत्तरपुस्तिका परीक्षक द्वारा उन्हें दी गई है, वह उन्हीं की है। भिन्न विवरणों की उत्तरपुस्तिका प्राप्त होने पर उसे तुरंत परीक्षक को वापस लौटा दिया जाए।
- उत्तरपुस्तिका प्राप्त होने पर परीक्षार्थी उनके आवरण पृष्ठ के पीछे अंकित "परीक्षार्थियों के लिए निर्देश" अवश्य पढ़ें एवं उसका अनुपालन करें।
- परीक्षार्थी अपनी उत्तरपुस्तिका के कवर पृष्ठ के ऊपरी बायें तथा दायें भागों में क्रमांक-(1) में अपने उत्तर देने का माध्यम अंकित करते हुए क्रमांक-(2) में अपना पूर्ण हस्ताक्षर अंकित करें। इसके अलावा अन्य मुद्रित विवरणों में किसी भी प्रकार से कोई छेड़-छाड़ नहीं करें।
- प्रायोगिक परीक्षा की उत्तरपुस्तिका के आवरण पृष्ठ के निचले बायें एवं दायें भागों को परीक्षार्थी द्वारा कदापि नहीं भरा जाएगा। अगर परीक्षार्थी इस भाग को भरते हैं, तो परीक्षार्थी का इस विषय में परीक्षाफल रद्द किया जा सकता है। ये दोनों भाग आंतरिक/बाह्य परीक्षकों को भरने के लिए दिया गया है।
- उत्तरपुस्तिका के पन्नों के दोनों पृष्ठों पर तथा प्रत्येक लाइन पर लिखें एवं पृष्ठों को नष्ट न करें।
- यदि रफ कार्य करने की आवश्यकता हो, तो परीक्षार्थी उत्तरपुस्तिका के अंतिम पृष्ठ पर रफ कार्य करके उसे काट दे/क्रॉस (x) कर दें।
- उत्तरपुस्तिका के आंतरिक पृष्ठों पर दाहिने हाशिए में लाइन खींचकर सादा स्थान छोड़ रखा गया है। शेष स्थान रून्ड है। परीक्षार्थी दाहिने हाशिए के सादे स्थान में कुछ भी नहीं लिखेंगे, चूंकि यह भाग परीक्षक के उपयोग के लिए है।
- उत्तरपुस्तिका के पृष्ठों को मोड़ें- फाड़ें नहीं तथा बीच-बीच में व्यर्थ ही खाली न छोड़ें।
- प्रश्न-पत्र में दी हुई संख्या के अनुसार अपने उत्तरों की संख्या लिखें।
- व्हाइटनगर, ब्लेड तथा नाखून का इस्तेमाल करना सर्वथा वर्जित है, अन्यथा परीक्षाफल अमान्य कर दिया जाएगा।
- प्रश्नोत्तर के समाप्त होने पर अंतिम में नीचे एक क्षैतिज रेखा खींच दें।
- आंतरिक परीक्षक द्वारा उपलब्ध कराये गए उपस्थिति-पत्रक में परीक्षार्थी द्वारा यथा-स्तम्भ परीक्षा की तिथि अंकित करते हुए उत्तरपुस्तिका की क्रम संख्या लिखकर अपना हस्ताक्षर किया जाएगा। परीक्षार्थी की उपस्थिति, अनुपस्थिति एवं निष्कासन से संबंधित संगत गोले को नीले/काले पेन से परीक्षक द्वारा भरा जाएगा न कि परीक्षार्थी द्वारा।
- परीक्षार्थी अपनी उत्तरपुस्तिका को आन्तरिक परीक्षक के पास जमा किये बिना परीक्षा भवन न छोड़ें।
- परीक्षा केंद्र में कैलकुलेटर, मोबाइल फोन, इयर फोन, पेजर, ब्लूटूथ या इस प्रकार का कोई अन्य इलेक्ट्रॉनिक उपकरण ले जाना सख्त मना है।
- जाँच परीक्षा में गैर-उत्प्रेषित या जाँच परीक्षा में अनुपस्थित छात्र/छात्रा इंटरमीडिएट वार्षिक प्रायोगिक परीक्षा, 2023 में कदापि सम्मिलित नहीं हो सकते हैं।



बिहार विद्यालय परीक्षा समिति, पटना  
BIHAR SCHOOL EXAMINATION BOARD, PATNA  
इंटरमीडिएट वार्षिक परीक्षा, 2023  
INTERMEDIATE ANNUAL EXAMINATION, 2023  
प्रायोगिक परीक्षा का प्रवेश पत्र  
Admit Card For Practical Examination

संकाय: बाणिज्य  
FACULTY: COMMERCE

\* BSEB UNIQUE Id:-

कॉलेज/+2 स्कूल का नाम GAYA COLLEGE, GAYA  
परीक्षार्थी का नाम RAUSHAN KUMAR YADAV  
माता का नाम NIRMALA DEVI  
पिता का नाम RAMPRAVESH YADAV  
परीक्षार्थी का आधार नं० 293995991177 दिव्यांग कोटि NO  
सूचीकरण संख्या/वर्ष R-210013517-20 परीक्षार्थी की कोटि EX-REGULAR  
रोल कोड 21001 रोल क्रमांक 23020697 लिंग MALE



परीक्षा केंद्र का नाम GAYA COLLEGE, GAYA

प्रायोगिक परीक्षा के विषय (निर्धारित परीक्षा कार्यक्रम सहित)

प्रायोगिक विषय	विषय कोड	विषय का नाम	परीक्षा की तारीख
वैकल्पिक विषय	218	ENTREPRENEURSHIP	10.01.2023 to 20.01.2023
अतिरिक्त विषय			

संजीव कुमार

महाविद्यालय / +2 विद्यालय प्रधान का हस्ताक्षर  
एवं मुहर

परीक्षा नियंत्रक (30MA0)

परीक्षार्थी के लिए आवश्यक निर्देश

- \* BSEB UNIQUE Id सत्र 2021-23 परीक्षा के लिए सूचीकृत नियमित (Regular) तथा स्वतंत्र (Private) परीक्षार्थी के लिए जारी किया गया है। इसलिए सत्र 2021-23 से पूर्व के सूचीकृत परीक्षार्थी के लिए BSEB UNIQUE Id मान्य नहीं है।
- प्रायोगिक परीक्षा दिनांक 10.01.2023 से 20.01.2023 तक संचालित होगी। केन्द्राधीक्षक दिनांक 10.01.2023 से 20.01.2023 तक की अवधि में परीक्षार्थियों की संख्या के अनुसार तिथि एवं पाली का निर्धारण करके प्रायोगिक परीक्षा केंद्र पर आवंटित सभी परीक्षार्थियों के प्रायोगिक विषयों की परीक्षा आयोजित करेंगे।
- परीक्षार्थी अपने इस प्रवेश-पत्र में उल्लिखित प्रायोगिक परीक्षा केंद्र पर दिनांक 10.01.2023 को पूर्वाह्न 09:00 बजे अनिवार्य रूप से जाकर परीक्षा केंद्र के परिसर की सूचना पट्ट से यह जानकारी प्राप्त कर लेंगे कि उनके द्वारा चयनित विषय की प्रायोगिक परीक्षा किस तिथि एवं किस पाली में संचालित होगी, जिसमें उन्हें सम्मिलित होना अनिवार्य है।
- परीक्षार्थी के प्रत्येक प्रायोगिक विषय की परीक्षा के लिए 08 पृष्ठों की केवल एक ही उत्तरपुस्तिका मिलेगी। अतिरिक्त उत्तरपुस्तिका नहीं दी जाएगी। परीक्षार्थी उत्तरपुस्तिका लेते ही यह सुनिश्चित कर लें कि इसमें 8 पृष्ठ हैं एवं सही क्रम में हैं।
- उत्तरपुस्तिका प्राप्त होते ही परीक्षार्थी अपने प्रवेश-पत्र तथा उत्तरपुस्तिका पर मुद्रित विवरणों (Details) का मिलान कर यह अवश्य सुनिश्चित हो लें कि जो उत्तरपुस्तिका परीक्षक द्वारा उन्हें दी गई है, वह उन्हीं की है। भिन्न विवरणों की उत्तरपुस्तिका प्राप्त होने पर उसे तुरंत परीक्षक को वापस लौटा दिया जाए।
- उत्तरपुस्तिका प्राप्त होने पर परीक्षार्थी उनके आवरण पृष्ठ के पीछे अंकित "परीक्षार्थियों के लिए निर्देश" अवश्य पढ़ें एवं उसका अनुपालन करें।
- परीक्षार्थी अपनी उत्तरपुस्तिका के कवर पृष्ठ के ऊपरी बायें तथा दायें भागों में क्रमांक-(1) में अपने उत्तर देने का माध्यम अंकित करते हुए क्रमांक-(2) में अपना पूर्ण हस्ताक्षर अंकित करें। इसके अलावा अन्य मुद्रित विवरणों में किसी भी प्रकार से कोई छेड़-छाड़ नहीं करें।
- प्रायोगिक परीक्षा की उत्तरपुस्तिका के आवरण पृष्ठ के निचले बायें एवं दायें भागों को परीक्षार्थी द्वारा कदापि नहीं भरा जाएगा। अगर परीक्षार्थी इस भाग को भरते हैं, तो परीक्षार्थी का इस विषय में परीक्षाफल रद्द किया जा सकता है। ये दोनों भाग आंतरिक/बाह्य परीक्षकों को भरने के लिए दिया गया है।
- उत्तरपुस्तिका के पन्नों के दोनों पृष्ठों पर तथा प्रत्येक लाइन पर लिखें एवं पृष्ठों को नष्ट न करें।
- यदि रफ कार्य करने की आवश्यकता हो, तो परीक्षार्थी उत्तरपुस्तिका के अंतिम पृष्ठ पर रफ कार्य करके उसे काट दे/क्रॉस (x) कर दें।
- उत्तरपुस्तिका के आंतरिक पृष्ठों पर दाहिने हाशिए में लाइन खींचकर सादा स्थान छोड़ रखा गया है। शेष स्थान रून्ड है। परीक्षार्थी दाहिने हाशिए के सादे स्थान में कुछ भी नहीं लिखेंगे, चूंकि यह भाग परीक्षक के उपयोग के लिए है।
- उत्तरपुस्तिका के पृष्ठों को मोड़ें- फाड़ें नहीं तथा बीच-बीच में व्यर्थ ही खाली न छोड़ें।
- प्रश्न-पत्र में दी हुई संख्या के अनुसार अपने उत्तरों की संख्या लिखें।
- व्हाइटनगर, ब्लेड तथा नाखून का इस्तेमाल करना सर्वथा वर्जित है, अन्यथा परीक्षाफल अमान्य कर दिया जाएगा।
- प्रश्नोत्तर के समाप्त होने पर अंतिम में नीचे एक क्षैतिज रेखा खींच दें।
- आंतरिक परीक्षक द्वारा उपलब्ध कराये गए उपस्थिति-पत्रक में परीक्षार्थी द्वारा यथा-स्तम्भ परीक्षा की तिथि अंकित करते हुए उत्तरपुस्तिका की क्रम संख्या लिखकर अपना हस्ताक्षर किया जाएगा। परीक्षार्थी की उपस्थिति, अनुपस्थिति एवं निष्कासन से संबंधित संगत गोले को नीले/काले पेन से परीक्षक द्वारा भरा जाएगा न कि परीक्षार्थी द्वारा।
- परीक्षार्थी अपनी उत्तरपुस्तिका को आन्तरिक परीक्षक के पास जमा किये बिना परीक्षा भवन न छोड़ें।
- परीक्षा केंद्र में कैलकुलेटर, मोबाइल फोन, इयर फोन, पेजर, ब्लूटूथ या इस प्रकार का कोई अन्य इलेक्ट्रॉनिक उपकरण ले जाना सख्त मना है।
- जाँच परीक्षा में गैर-उत्प्रेषित या जाँच परीक्षा में अनुपस्थित छात्र/छात्रा इंटरमीडिएट वार्षिक प्रायोगिक परीक्षा, 2023 में कदापि सम्मिलित नहीं हो सकते हैं।



बिहार विद्यालय परीक्षा समिति, पटना  
BIHAR SCHOOL EXAMINATION BOARD, PATNA  
इंटरमीडिएट वार्षिक परीक्षा, 2023  
INTERMEDIATE ANNUAL EXAMINATION, 2023  
प्रायोगिक परीक्षा का प्रवेश पत्र  
Admit Card For Practical Examination

संकाय: बाणिज्य  
FACULTY: COMMERCE

\* BSEB UNIQUE Id:-

कॉलेज/+2 स्कूल का नाम GAYA COLLEGE, GAYA  
परीक्षार्थी का नाम TANISHA KUMARI  
माता का नाम SHOBHA DEVI  
पिता का नाम PREM KUMAR  
परीक्षार्थी का आधार नं० 273669030870 दिव्यांग कोटि NO  
सूचीकरण संख्या/वर्ष R-210013271-20 परीक्षार्थी की कोटि EX-REGULAR  
रोल कोड 21001 रोल क्रमांक 23020380 लिंग FEMALE



परीक्षा केंद्र का नाम GAYA COLLEGE, GAYA

प्रायोगिक परीक्षा के विषय (निर्धारित परीक्षा कार्यक्रम सहित)

प्रायोगिक विषय	विषय कोड	विषय का नाम	परीक्षा की तारीख
वैकल्पिक विषय	218	ENTREPRENEURSHIP	10.01.2023 to 20.01.2023
अतिरिक्त विषय			

संजीव कुमार

महाविद्यालय / +2 विद्यालय प्रधान का हस्ताक्षर  
एवं मुहर

परीक्षा नियंत्रक (30MA0)

परीक्षार्थी के लिए आवश्यक निर्देश

- \* BSEB UNIQUE Id सत्र 2021-23 परीक्षा के लिए सूचीकृत नियमित (Regular) तथा स्वतंत्र (Private) परीक्षार्थी के लिए जारी किया गया है। इसलिए सत्र 2021-23 से पूर्व के सूचीकृत परीक्षार्थी के लिए BSEB UNIQUE Id मान्य नहीं है।
- प्रायोगिक परीक्षा दिनांक 10.01.2023 से 20.01.2023 तक संचालित होगी। केन्द्राधीक्षक दिनांक 10.01.2023 से 20.01.2023 तक की अवधि में परीक्षार्थियों की संख्या के अनुसार तिथि एवं पाली का निर्धारण करके प्रायोगिक परीक्षा केंद्र पर आवंटित सभी परीक्षार्थियों के प्रायोगिक विषयों की परीक्षा आयोजित करेंगे।
- परीक्षार्थी अपने इस प्रवेश-पत्र में उल्लिखित प्रायोगिक परीक्षा केंद्र पर दिनांक 10.01.2023 को पूर्वाह्न 09:00 बजे अनिवार्य रूप से जाकर परीक्षा केंद्र के परिसर की सूचना पट्ट से यह जानकारी प्राप्त कर लेंगे कि उनके द्वारा चयनित विषय की प्रायोगिक परीक्षा किस तिथि एवं किस पाली में संचालित होगी, जिसमें उन्हें सम्मिलित होना अनिवार्य है।
- परीक्षार्थी के प्रत्येक प्रायोगिक विषय की परीक्षा के लिए 08 पृष्ठों की केवल एक ही उत्तरपुस्तिका मिलेगी। अतिरिक्त उत्तरपुस्तिका नहीं दी जाएगी। परीक्षार्थी उत्तरपुस्तिका लेते ही यह सुनिश्चित कर लें कि इसमें 8 पृष्ठ हैं एवं सही क्रम में हैं।
- उत्तरपुस्तिका प्राप्त होते ही परीक्षार्थी अपने प्रवेश-पत्र तथा उत्तरपुस्तिका पर मुद्रित विवरणों (Details) का मिलान कर यह अवश्य सुनिश्चित हो लें कि जो उत्तरपुस्तिका परीक्षक द्वारा उन्हें दी गई है, वह उन्हीं की है। भिन्न विवरणों की उत्तरपुस्तिका प्राप्त होने पर उसे तुरंत परीक्षक को वापस लौटा दिया जाए।
- उत्तरपुस्तिका प्राप्त होने पर परीक्षार्थी उनके आवरण पृष्ठ के पीछे अंकित "परीक्षार्थियों के लिए निर्देश" अवश्य पढ़ें एवं उसका अनुपालन करें।
- परीक्षार्थी अपनी उत्तरपुस्तिका के कवर पृष्ठ के ऊपरी बायें तथा दायें भागों में क्रमांक-(1) में अपने उत्तर देने का माध्यम अंकित करते हुए क्रमांक-(2) में अपना पूर्ण हस्ताक्षर अंकित करें। इसके अलावा अन्य मुद्रित विवरणों में किसी भी प्रकार से कोई छेड़-छाड़ नहीं करें।
- प्रायोगिक परीक्षा की उत्तरपुस्तिका के आवरण पृष्ठ के निचले बायें एवं दायें भागों को परीक्षार्थी द्वारा कदापि नहीं भरा जाएगा। अगर परीक्षार्थी इस भाग को भरते हैं, तो परीक्षार्थी का इस विषय में परीक्षाफल रद्द किया जा सकता है। ये दोनों भाग आंतरिक/बाह्य परीक्षकों को भरने के लिए दिया गया है।
- उत्तरपुस्तिका के पन्नों के दोनों पृष्ठों पर तथा प्रत्येक लाइन पर लिखें एवं पृष्ठों को नष्ट न करें।
- यदि रफ कार्य करने की आवश्यकता हो, तो परीक्षार्थी उत्तरपुस्तिका के अंतिम पृष्ठ पर रफ कार्य करके उसे काट दे/क्रॉस (x) कर दें।
- उत्तरपुस्तिका के आंतरिक पृष्ठों पर दाहिने हाशिए में लाइन खींचकर सादा स्थान छोड़ रखा गया है। शेष स्थान रून्ड है। परीक्षार्थी दाहिने हाशिए के सादे स्थान में कुछ भी नहीं लिखेंगे, चूंकि यह भाग परीक्षक के उपयोग के लिए है।
- उत्तरपुस्तिका के पृष्ठों को मोड़ें- फाड़ें नहीं तथा बीच-बीच में व्यर्थ ही खाली न छोड़ें।
- प्रश्न-पत्र में दी हुई संख्या के अनुसार अपने उत्तरों की संख्या लिखें।
- व्हाइटनगर, ब्लेड तथा नाखून का इस्तेमाल करना सर्वथा वर्जित है, अन्यथा परीक्षाफल अमान्य कर दिया जाएगा।
- प्रश्नोत्तर के समाप्त होने पर अंतिम में नीचे एक क्षैतिज रेखा खींच दें।
- आंतरिक परीक्षक द्वारा उपलब्ध कराये गए उपस्थिति-पत्रक में परीक्षार्थी द्वारा यथा-स्तम्भ परीक्षा की तिथि अंकित करते हुए उत्तरपुस्तिका की क्रम संख्या लिखकर अपना हस्ताक्षर किया जाएगा। परीक्षार्थी की उपस्थिति, अनुपस्थिति एवं निष्कासन से संबंधित संगत गोले को नीले/काले पेन से परीक्षक द्वारा भरा जाएगा न कि परीक्षार्थी द्वारा।
- परीक्षार्थी अपनी उत्तरपुस्तिका को आन्तरिक परीक्षक के पास जमा किये बिना परीक्षा भवन न छोड़ें।
- परीक्षा केंद्र में कैलकुलेटर, मोबाइल फोन, इयर फोन, पेजर, ब्लूटूथ या इस प्रकार का कोई अन्य इलेक्ट्रॉनिक उपकरण ले जाना सख्त मना है।
- जाँच परीक्षा में गैर-उत्प्रेषित या जाँच परीक्षा में अनुपस्थित छात्र/छात्रा इंटरमीडिएट वार्षिक प्रायोगिक परीक्षा, 2023 में कदापि सम्मिलित नहीं हो सकते हैं।





बिहार विद्यालय परीक्षा समिति, पटना  
BIHAR SCHOOL EXAMINATION BOARD, PATNA  
इंटरमीडिएट वार्षिक परीक्षा, 2023  
INTERMEDIATE ANNUAL EXAMINATION, 2023  
प्रायोगिक परीक्षा का प्रवेश पत्र  
Admit Card For Practical Examination

संकाय: बाणिज्य  
FACULTY: COMMERCE

\* BSEB UNIQUE Id:-

कॉलेज/+2 स्कूल का नाम GAYA COLLEGE, GAYA  
परीक्षार्थी का नाम MD DANISH ANSARI  
माता का नाम NURAISHA KHATUN  
पिता का नाम MD SHARFUDDIN ANSARI  
परीक्षार्थी का आधार नं० 737278389152 दिव्यांग कोटि NO  
सूचीकरण संख्या/वर्ष R-210013447-20 परीक्षार्थी की कोटि EX-REGULAR  
रोल कोड 21001 रोल क्रमांक 23020588 लिंग MALE



परीक्षा केंद्र का नाम GAYA COLLEGE, GAYA

प्रायोगिक परीक्षा के विषय (निर्धारित परीक्षा कार्यक्रम सहित)

प्रायोगिक विषय	विषय कोड	विषय का नाम	परीक्षा की तारीख
वैकल्पिक विषय	218	ENTREPRENEURSHIP	10.01.2023 to 20.01.2023
अतिरिक्त विषय			

संजीव कुमार

महाविद्यालय / +2 विद्यालय प्रधान का हस्ताक्षर  
एवं मुहर

परीक्षा नियंत्रक (30MA0)

परीक्षार्थी के लिए आवश्यक निर्देश

- \* BSEB UNIQUE Id सत्र 2021-23 परीक्षा के लिए सूचीकृत नियमित (Regular) तथा स्वतंत्र (Private) परीक्षार्थी के लिए जारी किया गया है। इसलिए सत्र 2021-23 से पूर्व के सूचीकृत परीक्षार्थी के लिए BSEB UNIQUE Id मान्य नहीं है।
- प्रायोगिक परीक्षा दिनांक 10.01.2023 से 20.01.2023 तक संचालित होगी। केन्द्राधीक्षक दिनांक 10.01.2023 से 20.01.2023 तक की अवधि में परीक्षार्थियों की संख्या के अनुसार तिथि एवं पाली का निर्धारण करके प्रायोगिक परीक्षा केंद्र पर आवंटित सभी परीक्षार्थियों के प्रायोगिक विषयों की परीक्षा आयोजित करेंगे।
- परीक्षार्थी अपने इस प्रवेश-पत्र में उल्लिखित प्रायोगिक परीक्षा केंद्र पर दिनांक 10.01.2023 को पूर्वाह्न 09:00 बजे अनिवार्य रूप से जाकर परीक्षा केंद्र के परिसर की सूचना पट्ट से यह जानकारी प्राप्त कर लेंगे कि उनके द्वारा चयनित विषय की प्रायोगिक परीक्षा किस तिथि एवं किस पाली में संचालित होगी, जिसमें उन्हें सम्मिलित होना अनिवार्य है।
- परीक्षार्थी के प्रत्येक प्रायोगिक विषय की परीक्षा के लिए 08 पृष्ठों की केवल एक ही उत्तरपुस्तिका मिलेगी। अतिरिक्त उत्तरपुस्तिका नहीं दी जाएगी। परीक्षार्थी उत्तरपुस्तिका लेते ही यह सुनिश्चित कर लें कि इसमें 8 पृष्ठ हैं एवं सही क्रम में हैं।
- उत्तरपुस्तिका प्राप्त होते ही परीक्षार्थी अपने प्रवेश-पत्र तथा उत्तरपुस्तिका पर मुद्रित विवरणों (Details) का मिलान कर यह अवश्य सुनिश्चित हो लें कि जो उत्तरपुस्तिका परीक्षक द्वारा उन्हें दी गई है, वह उन्हीं की है। भिन्न विवरणों की उत्तरपुस्तिका प्राप्त होने पर उसे तुरंत परीक्षक को वापस लौटा दिया जाए।
- उत्तरपुस्तिका प्राप्त होने पर परीक्षार्थी उनके आवरण पृष्ठ के पीछे अंकित "परीक्षार्थियों के लिए निर्देश" अवश्य पढ़ें एवं उसका अनुपालन करें।
- परीक्षार्थी अपनी उत्तरपुस्तिका के कवर पृष्ठ के ऊपरी बायें तथा दायें भागों में क्रमांक-(1) में अपने उत्तर देने का माध्यम अंकित करते हुए क्रमांक-(2) में अपना पूर्ण हस्ताक्षर अंकित करें। इसके अलावा अन्य मुद्रित विवरणों में किसी भी प्रकार से कोई छेड़-छाड़ नहीं करें।
- प्रायोगिक परीक्षा की उत्तरपुस्तिका के आवरण पृष्ठ के निचले बायें एवं दायें भागों को परीक्षार्थी द्वारा कदापि नहीं भरा जाएगा। अगर परीक्षार्थी इस भाग को भरते हैं, तो परीक्षार्थी का इस विषय में परीक्षाफल रद्द किया जा सकता है। ये दोनों भाग आंतरिक/बाह्य परीक्षकों को भरने के लिए दिया गया है।
- उत्तरपुस्तिका के पन्नों के दोनों पृष्ठों पर तथा प्रत्येक लाइन पर लिखें एवं पृष्ठों को नष्ट न करें।
- यदि रफ कार्य करने की आवश्यकता हो, तो परीक्षार्थी उत्तरपुस्तिका के अंतिम पृष्ठ पर रफ कार्य करके उसे काट दे/क्रॉस (x) कर दें।
- उत्तरपुस्तिका के आंतरिक पृष्ठों पर दाहिने हाशिए में लाइन खींचकर सादा स्थान छोड़ रखा गया है। शेष स्थान रून्ड है। परीक्षार्थी दाहिने हाशिए के सादे स्थान में कुछ भी नहीं लिखेंगे, चूंकि यह भाग परीक्षक के उपयोग के लिए है।
- उत्तरपुस्तिका के पृष्ठों को मोड़ें- फाड़ें नहीं तथा बीच-बीच में व्यर्थ ही खाली न छोड़ें।
- प्रश्न-पत्र में दी हुई संख्या के अनुसार अपने उत्तरों की संख्या लिखें।
- व्हाइटनगर, ब्लेड तथा नाखून का इस्तेमाल करना सर्वथा वर्जित है, अन्यथा परीक्षाफल अमान्य कर दिया जाएगा।
- प्रश्नोत्तर के समाप्त होने पर अंतिम में नीचे एक क्षैतिज रेखा खींच दें।
- आंतरिक परीक्षक द्वारा उपलब्ध कराये गए उपस्थिति-पत्रक में परीक्षार्थी द्वारा यथा-स्तम्भ परीक्षा की तिथि अंकित करते हुए उत्तरपुस्तिका की क्रम संख्या लिखकर अपना हस्ताक्षर किया जाएगा। परीक्षार्थी की उपस्थिति, अनुपस्थिति एवं निष्कासन से संबंधित संगत गोले को नीले/काले पेन से परीक्षक द्वारा भरा जाएगा न कि परीक्षार्थी द्वारा।
- परीक्षार्थी अपनी उत्तरपुस्तिका को आन्तरिक परीक्षक के पास जमा किये बिना परीक्षा भवन न छोड़ें।
- परीक्षा केंद्र में कैलकुलेटर, मोबाइल फोन, इयर फोन, पेजर, ब्लूटूथ या इस प्रकार का कोई अन्य इलेक्ट्रॉनिक उपकरण ले जाना सख्त मना है।
- जाँच परीक्षा में गैर-उत्प्रेषित या जाँच परीक्षा में अनुपस्थित छात्र/छात्रा इंटरमीडिएट वार्षिक प्रायोगिक परीक्षा, 2023 में कदापि सम्मिलित नहीं हो सकते हैं।



बिहार विद्यालय परीक्षा समिति, पटना  
BIHAR SCHOOL EXAMINATION BOARD, PATNA  
इंटरमीडिएट वार्षिक परीक्षा, 2023  
INTERMEDIATE ANNUAL EXAMINATION, 2023  
प्रायोगिक परीक्षा का प्रवेश पत्र  
Admit Card For Practical Examination

संकाय: बाणिज्य  
FACULTY: COMMERCE

\* BSEB UNIQUE Id:-

कॉलेज/+2 स्कूल का नाम GAYA COLLEGE, GAYA  
परीक्षार्थी का नाम PUJA KUMARI  
माता का नाम SUNAINA DEVI  
पिता का नाम RAJENDRA MANJHI  
परीक्षार्थी का आधार नं० 949595597757 दिव्यांग कोटि NO  
सूचीकरण संख्या/वर्ष R-210013130-20 परीक्षार्थी की कोटि EX-REGULAR  
रोल कोड 21001 रोल क्रमांक 23020238 लिंग FEMALE



परीक्षा केंद्र का नाम GAYA COLLEGE, GAYA

प्रायोगिक परीक्षा के विषय (निर्धारित परीक्षा कार्यक्रम सहित)

प्रायोगिक विषय	विषय कोड	विषय का नाम	परीक्षा की तारीख
वैकल्पिक विषय	218	ENTREPRENEURSHIP	10.01.2023 to 20.01.2023
अतिरिक्त विषय			

संजीव कुमार

महाविद्यालय / +2 विद्यालय प्रधान का हस्ताक्षर  
एवं मुहर

परीक्षा नियंत्रक (30MA0)

परीक्षार्थी के लिए आवश्यक निर्देश

- \* BSEB UNIQUE Id सत्र 2021-23 परीक्षा के लिए सूचीकृत नियमित (Regular) तथा स्वतंत्र (Private) परीक्षार्थी के लिए जारी किया गया है। इसलिए सत्र 2021-23 से पूर्व के सूचीकृत परीक्षार्थी के लिए BSEB UNIQUE Id मान्य नहीं है।
- प्रायोगिक परीक्षा दिनांक 10.01.2023 से 20.01.2023 तक संचालित होगी। केन्द्राधीक्षक दिनांक 10.01.2023 से 20.01.2023 तक की अवधि में परीक्षार्थियों की संख्या के अनुसार तिथि एवं पाली का निर्धारण करके प्रायोगिक परीक्षा केंद्र पर आवंटित सभी परीक्षार्थियों के प्रायोगिक विषयों की परीक्षा आयोजित करेंगे।
- परीक्षार्थी अपने इस प्रवेश-पत्र में उल्लिखित प्रायोगिक परीक्षा केंद्र पर दिनांक 10.01.2023 को पूर्वाह्न 09:00 बजे अनिवार्य रूप से जाकर परीक्षा केंद्र के परिसर की सूचना पट्ट से यह जानकारी प्राप्त कर लेंगे कि उनके द्वारा चयनित विषय की प्रायोगिक परीक्षा किस तिथि एवं किस पाली में संचालित होगी, जिसमें उन्हें सम्मिलित होना अनिवार्य है।
- परीक्षार्थी के प्रत्येक प्रायोगिक विषय की परीक्षा के लिए 08 पृष्ठों की केवल एक ही उत्तरपुस्तिका मिलेगी। अतिरिक्त उत्तरपुस्तिका नहीं दी जाएगी। परीक्षार्थी उत्तरपुस्तिका लेते ही यह सुनिश्चित कर लें कि इसमें 8 पृष्ठ हैं एवं सही क्रम में हैं।
- उत्तरपुस्तिका प्राप्त होते ही परीक्षार्थी अपने प्रवेश-पत्र तथा उत्तरपुस्तिका पर मुद्रित विवरणों (Details) का मिलान कर यह अवश्य सुनिश्चित हो लें कि जो उत्तरपुस्तिका परीक्षक द्वारा उन्हें दी गई है, वह उन्हीं की है। भिन्न विवरणों की उत्तरपुस्तिका प्राप्त होने पर उसे तुरंत परीक्षक को वापस लौटा दिया जाए।
- उत्तरपुस्तिका प्राप्त होने पर परीक्षार्थी उनके आवरण पृष्ठ के पीछे अंकित "परीक्षार्थियों के लिए निर्देश" अवश्य पढ़ें एवं उसका अनुपालन करें।
- परीक्षार्थी अपनी उत्तरपुस्तिका के कवर पृष्ठ के ऊपरी बायें तथा दायें भागों में क्रमांक-(1) में अपने उत्तर देने का माध्यम अंकित करते हुए क्रमांक-(2) में अपना पूर्ण हस्ताक्षर अंकित करें। इसके अलावा अन्य मुद्रित विवरणों में किसी भी प्रकार से कोई छेड़-छाड़ नहीं करें।
- प्रायोगिक परीक्षा की उत्तरपुस्तिका के आवरण पृष्ठ के निचले बायें एवं दायें भागों को परीक्षार्थी द्वारा कदापि नहीं भरा जाएगा। अगर परीक्षार्थी इस भाग को भरते हैं, तो परीक्षार्थी का इस विषय में परीक्षाफल रद्द किया जा सकता है। ये दोनों भाग आंतरिक/बाह्य परीक्षकों को भरने के लिए दिया गया है।
- उत्तरपुस्तिका के पन्नों के दोनों पृष्ठों पर तथा प्रत्येक लाइन पर लिखें एवं पृष्ठों को नष्ट न करें।
- यदि रफ कार्य करने की आवश्यकता हो, तो परीक्षार्थी उत्तरपुस्तिका के अंतिम पृष्ठ पर रफ कार्य करके उसे काट दे/क्रॉस (x) कर दें।
- उत्तरपुस्तिका के आंतरिक पृष्ठों पर दाहिने हाशिए में लाइन खींचकर सादा स्थान छोड़ रखा गया है। शेष स्थान रून्ड है। परीक्षार्थी दाहिने हाशिए के सादे स्थान में कुछ भी नहीं लिखेंगे, चूंकि यह भाग परीक्षक के उपयोग के लिए है।
- उत्तरपुस्तिका के पृष्ठों को मोड़ें- फाड़ें नहीं तथा बीच-बीच में व्यर्थ ही खाली न छोड़ें।
- प्रश्न-पत्र में दी हुई संख्या के अनुसार अपने उत्तरों की संख्या लिखें।
- व्हाइटनगर, ब्लेड तथा नाखून का इस्तेमाल करना सर्वथा वर्जित है, अन्यथा परीक्षाफल अमान्य कर दिया जाएगा।
- प्रश्नोत्तर के समाप्त होने पर अंतिम में नीचे एक क्षैतिज रेखा खींच दें।
- आंतरिक परीक्षक द्वारा उपलब्ध कराये गए उपस्थिति-पत्रक में परीक्षार्थी द्वारा यथा-स्तम्भ परीक्षा की तिथि अंकित करते हुए उत्तरपुस्तिका की क्रम संख्या लिखकर अपना हस्ताक्षर किया जाएगा। परीक्षार्थी की उपस्थिति, अनुपस्थिति एवं निष्कासन से संबंधित संगत गोले को नीले/काले पेन से परीक्षक द्वारा भरा जाएगा न कि परीक्षार्थी द्वारा।
- परीक्षार्थी अपनी उत्तरपुस्तिका को आन्तरिक परीक्षक के पास जमा किये बिना परीक्षा भवन न छोड़ें।
- परीक्षा केंद्र में कैलकुलेटर, मोबाइल फोन, इयर फोन, पेजर, ब्लूटूथ या इस प्रकार का कोई अन्य इलेक्ट्रॉनिक उपकरण ले जाना सख्त मना है।
- जाँच परीक्षा में गैर-उत्प्रेषित या जाँच परीक्षा में अनुपस्थित छात्र/छात्रा इंटरमीडिएट वार्षिक प्रायोगिक परीक्षा, 2023 में कदापि सम्मिलित नहीं हो सकते हैं।




बिहार विद्यालय परीक्षा समिति, पटना  
BIHAR SCHOOL EXAMINATION BOARD, PATNA  
इंटरमीडिएट वार्षिक परीक्षा, 2023  
INTERMEDIATE ANNUAL EXAMINATION, 2023  
प्रायोगिक परीक्षा का प्रवेश पत्र  
Admit Card For Practical Examination

संकाय: बाणिज्य  
FACULTY: COMMERCE

\* BSEB UNIQUE Id:-

कॉलेज/+2 स्कूल का नाम GAYA COLLEGE, GAYA  
परीक्षार्थी का नाम GAURAV SINHA  
माता का नाम SUSHMA SINHA  
पिता का नाम GUDU KUMAR  
परीक्षार्थी का आधार नं० 668124927189 दिव्यांग कोटि NO  
सूचीकरण संख्या/वर्ष R-210013400-20 परीक्षार्थी की कोटि EX-REGULAR  
रोल कोड 21001 रोल क्रमांक 23020524 लिंग MALE



परीक्षा केंद्र का नाम GAYA COLLEGE, GAYA

प्रायोगिक परीक्षा के विषय (निर्धारित परीक्षा कार्यक्रम सहित)

प्रायोगिक विषय	विषय कोड	विषय का नाम	परीक्षा की तारीख
वैकल्पिक विषय	218	ENTREPRENEURSHIP	10.01.2023 to 20.01.2023
अतिरिक्त विषय			

संजीव कुमार

महाविद्यालय / +2 विद्यालय प्रधान का हस्ताक्षर  
एवं मुहर

परीक्षा नियंत्रक (30MA0)

परीक्षार्थी के लिए आवश्यक निर्देश

- \* BSEB UNIQUE Id सत्र 2021-23 परीक्षा के लिए सूचीकृत नियमित (Regular) तथा स्वतंत्र (Private) परीक्षार्थी के लिए जारी किया गया है। इसलिए सत्र 2021-23 से पूर्व के सूचीकृत परीक्षार्थी के लिए BSEB UNIQUE Id मान्य नहीं है।
- प्रायोगिक परीक्षा दिनांक 10.01.2023 से 20.01.2023 तक संचालित होगी। केन्द्राधीक्षक दिनांक 10.01.2023 से 20.01.2023 तक की अवधि में परीक्षार्थियों की संख्या के अनुसार तिथि एवं पाली का निर्धारण करके प्रायोगिक परीक्षा केंद्र पर आवंटित सभी परीक्षार्थियों के प्रायोगिक विषयों की परीक्षा आयोजित करेंगे।
- परीक्षार्थी अपने इस प्रवेश-पत्र में उल्लिखित प्रायोगिक परीक्षा केंद्र पर दिनांक 10.01.2023 को पूर्वाह्न 09:00 बजे अनिवार्य रूप से जाकर परीक्षा केंद्र के परिसर की सूचना पट्ट से यह जानकारी प्राप्त कर लेंगे कि उनके द्वारा चयनित विषय की प्रायोगिक परीक्षा किस तिथि एवं किस पाली में संचालित होगी, जिसमें उन्हें सम्मिलित होना अनिवार्य है।
- परीक्षार्थी के प्रत्येक प्रायोगिक विषय की परीक्षा के लिए 08 पृष्ठों की केवल एक ही उत्तरपुस्तिका मिलेगी। अतिरिक्त उत्तरपुस्तिका नहीं दी जाएगी। परीक्षार्थी उत्तरपुस्तिका लेते ही यह सुनिश्चित कर लें कि इसमें 8 पृष्ठ हैं एवं सही क्रम में हैं।
- उत्तरपुस्तिका प्राप्त होते ही परीक्षार्थी अपने प्रवेश-पत्र तथा उत्तरपुस्तिका पर मुद्रित विवरणों (Details) का मिलान कर यह अवश्य सुनिश्चित हो लें कि जो उत्तरपुस्तिका परीक्षक द्वारा उन्हें दी गई है, वह उन्हीं की है। भिन्न विवरणों की उत्तरपुस्तिका प्राप्त होने पर उसे तुरंत परीक्षक को वापस लौटा दिया जाए।
- उत्तरपुस्तिका प्राप्त होने पर परीक्षार्थी उनके आवरण पृष्ठ के पीछे अंकित "परीक्षार्थियों के लिए निर्देश" अवश्य पढ़ें एवं उसका अनुपालन करें।
- परीक्षार्थी अपनी उत्तरपुस्तिका के कवर पृष्ठ के ऊपरी बायें तथा दायें भागों में क्रमांक-(1) में अपने उत्तर देने का माध्यम अंकित करते हुए क्रमांक-(2) में अपना पूर्ण हस्ताक्षर अंकित करें। इसके अलावा अन्य मुद्रित विवरणों में किसी भी प्रकार से कोई छेड़-छाड़ नहीं करें।
- प्रायोगिक परीक्षा की उत्तरपुस्तिका के आवरण पृष्ठ के निचले बायें एवं दायें भागों को परीक्षार्थी द्वारा कदापि नहीं भरा जाएगा। अगर परीक्षार्थी इस भाग को भरते हैं, तो परीक्षार्थी का इस विषय में परीक्षाफल रद्द किया जा सकता है। ये दोनों भाग आंतरिक/बाह्य परीक्षकों को भरने के लिए दिया गया है।
- उत्तरपुस्तिका के पन्नों के दोनों पृष्ठों पर तथा प्रत्येक लाइन पर लिखें एवं पृष्ठों को नष्ट न करें।
- यदि रफ कार्य करने की आवश्यकता हो, तो परीक्षार्थी उत्तरपुस्तिका के अंतिम पृष्ठ पर रफ कार्य करके उसे काट दे/क्रॉस (x) कर दें।
- उत्तरपुस्तिका के आंतरिक पृष्ठों पर दाहिने हाशिए में लाइन खींचकर सादा स्थान छोड़ रखा गया है। शेष स्थान रून्ड है। परीक्षार्थी दाहिने हाशिए के सादे स्थान में कुछ भी नहीं लिखेंगे, चूंकि यह भाग परीक्षक के उपयोग के लिए है।
- उत्तरपुस्तिका के पृष्ठों को मोड़ें- फाड़ें नहीं तथा बीच-बीच में व्यर्थ ही खाली न छोड़ें।
- प्रश्न-पत्र में दी हुई संख्या के अनुसार अपने उत्तरों की संख्या लिखें।
- व्हाइटनगर, ब्लेड तथा नाखून का इस्तेमाल करना सर्वथा वर्जित है, अन्यथा परीक्षाफल अमान्य कर दिया जाएगा।
- प्रश्नोत्तर के समाप्त होने पर अंतिम में नीचे एक क्षैतिज रेखा खींच दें।
- आंतरिक परीक्षक द्वारा उपलब्ध कराये गए उपस्थिति-पत्रक में परीक्षार्थी द्वारा यथा-स्तम्भ परीक्षा की तिथि अंकित करते हुए उत्तरपुस्तिका की क्रम संख्या लिखकर अपना हस्ताक्षर किया जाएगा। परीक्षार्थी की उपस्थित, अनुपस्थित एवं निष्कासन से संबंधित संगत गोले को नीले/काले पेन से परीक्षक द्वारा भरा जाएगा न कि परीक्षार्थी द्वारा।
- परीक्षार्थी अपनी उत्तरपुस्तिका को आन्तरिक परीक्षक के पास जमा किये बिना परीक्षा भवन न छोड़ें।
- परीक्षा केंद्र में कैलकुलेटर, मोबाइल फोन, इयर फोन, पेजर, ब्लूटूथ या इस प्रकार का कोई अन्य इलेक्ट्रॉनिक उपकरण ले जाना सख्त मना है।
- जाँच परीक्षा में गैर-उत्प्रेषित या जाँच परीक्षा में अनुपस्थित छात्र/छात्रा इंटरमीडिएट वार्षिक प्रायोगिक परीक्षा, 2023 में कदापि सम्मिलित नहीं हो सकते हैं।



बिहार विद्यालय परीक्षा समिति, पटना  
BIHAR SCHOOL EXAMINATION BOARD, PATNA  
इंटरमीडिएट वार्षिक परीक्षा, 2023  
INTERMEDIATE ANNUAL EXAMINATION, 2023  
प्रायोगिक परीक्षा का प्रवेश पत्र  
Admit Card For Practical Examination

संकाय: बाणिज्य  
FACULTY: COMMERCE

\* BSEB UNIQUE Id:-

कॉलेज/+2 स्कूल का नाम GAYA COLLEGE, GAYA  
परीक्षार्थी का नाम ANISHA KUMARI  
माता का नाम FULMATIYA DEVI  
पिता का नाम MAHESH YADAV  
परीक्षार्थी का आधार नं० 838000554088 दिव्यांग कोटि NO  
सूचीकरण संख्या/वर्ष R-210012872-20 परीक्षार्थी की कोटि EX-REGULAR  
रोल कोड 21001 रोल क्रमांक 23020019 लिंग FEMALE



परीक्षा केंद्र का नाम GAYA COLLEGE, GAYA

प्रायोगिक परीक्षा के विषय (निर्धारित परीक्षा कार्यक्रम सहित)

प्रायोगिक विषय	विषय कोड	विषय का नाम	परीक्षा की तारीख
वैकल्पिक विषय	218	ENTREPRENEURSHIP	10.01.2023 to 20.01.2023
अतिरिक्त विषय			

संजीव कुमार

महाविद्यालय / +2 विद्यालय प्रधान का हस्ताक्षर  
एवं मुहर

परीक्षा नियंत्रक (30MA0)

परीक्षार्थी के लिए आवश्यक निर्देश

- \* BSEB UNIQUE Id सत्र 2021-23 परीक्षा के लिए सूचीकृत नियमित (Regular) तथा स्वतंत्र (Private) परीक्षार्थी के लिए जारी किया गया है। इसलिए सत्र 2021-23 से पूर्व के सूचीकृत परीक्षार्थी के लिए BSEB UNIQUE Id मान्य नहीं है।
- प्रायोगिक परीक्षा दिनांक 10.01.2023 से 20.01.2023 तक संचालित होगी। केन्द्राधीक्षक दिनांक 10.01.2023 से 20.01.2023 तक की अवधि में परीक्षार्थियों की संख्या के अनुसार तिथि एवं पाली का निर्धारण करके प्रायोगिक परीक्षा केन्द्र पर आवंटित सभी परीक्षार्थियों के प्रायोगिक विषयों की परीक्षा आयोजित करेंगे।
- परीक्षार्थी अपने इस प्रवेश-पत्र में उल्लिखित प्रायोगिक परीक्षा केन्द्र पर दिनांक 10.01.2023 को पूर्वाह्न 09:00 बजे अनिवार्य रूप से जाकर परीक्षा केन्द्र के परिसर की सूचना पट्ट से यह जानकारी प्राप्त कर लेंगे कि उनके द्वारा चयनित विषय की प्रायोगिक परीक्षा किस तिथि एवं किस पाली में संचालित होगी, जिसमें उन्हें सम्मिलित होना अनिवार्य है।
- परीक्षार्थी के प्रत्येक प्रायोगिक विषय की परीक्षा के लिए 08 पृष्ठों की केवल एक ही उत्तरपुस्तिका मिलेगी। अतिरिक्त उत्तरपुस्तिका नहीं दी जाएगी। परीक्षार्थी उत्तरपुस्तिका लेते ही यह सुनिश्चित कर लें कि इसमें 8 पृष्ठ हैं एवं सही क्रम में हैं।
- उत्तरपुस्तिका प्राप्त होते ही परीक्षार्थी अपने प्रवेश-पत्र तथा उत्तरपुस्तिका पर मुद्रित विवरणों (Details) का मिलान कर यह अवश्य सुनिश्चित हो लें कि जो उत्तरपुस्तिका परीक्षक द्वारा उन्हें दी गई है, वह उन्हीं की है। भिन्न विवरणों की उत्तरपुस्तिका प्राप्त होने पर उसे तुरंत परीक्षक को वापस लौटा दिया जाए।
- उत्तरपुस्तिका प्राप्त होने पर परीक्षार्थी उनके आवरण पृष्ठ के पीछे अंकित "परीक्षार्थियों के लिए निर्देश" अवश्य पढ़ें एवं उसका अनुपालन करें।
- परीक्षार्थी अपनी उत्तरपुस्तिका के कवर पृष्ठ के ऊपरी बायें तथा दायें भागों में क्रमांक-(1) में अपने उत्तर देने का माध्यम अंकित करते हुए क्रमांक-(2) में अपना पूर्ण हस्ताक्षर अंकित करें। इसके अलावा अन्य मुद्रित विवरणों में किसी भी प्रकार से कोई छेड़-छाड़ नहीं करें।
- प्रायोगिक परीक्षा की उत्तरपुस्तिका के आवरण पृष्ठ के निचले बायें एवं दायें भागों को परीक्षार्थी द्वारा कदापि नहीं भरा जाएगा। अगर परीक्षार्थी इस भाग को भरते हैं, तो परीक्षार्थी का इस विषय में परीक्षाफल रद्द किया जा सकता है। ये दोनों भाग आंतरिक/बाह्य परीक्षकों को भरने के लिए दिया गया है।
- उत्तरपुस्तिका के पन्नों के दोनों पृष्ठों पर तथा प्रत्येक लाइन पर लिखें एवं पृष्ठों को नष्ट न करें।
- यदि रफ कार्य करने की आवश्यकता हो, तो परीक्षार्थी उत्तरपुस्तिका के अंतिम पृष्ठ पर रफ कार्य करके उसे काट दे/क्रॉस (x) कर दें।
- उत्तरपुस्तिका के आंतरिक पृष्ठों पर दाहिने हाशिए में लाइन खींचकर सादा स्थान छोड़ रखा गया है। शेष स्थान रून्ड है। परीक्षार्थी दाहिने हाशिए के सादे स्थान में कुछ भी नहीं लिखेंगे, चूंकि यह भाग परीक्षक के उपयोग के लिए है।
- उत्तरपुस्तिका के पृष्ठों को मोड़ें- फाड़ें नहीं तथा बीच-बीच में व्यर्थ ही खाली न छोड़ें।
- प्रश्न-पत्र में दी हुई संख्या के अनुसार अपने उत्तरों की संख्या लिखें।
- व्हाइटनगर, ब्लेड तथा नाखून का इस्तेमाल करना सर्वथा वर्जित है, अन्यथा परीक्षाफल अमान्य कर दिया जाएगा।
- प्रश्नोत्तर के समाप्त होने पर अंतिम में नीचे एक क्षैतिज रेखा खींच दें।
- आंतरिक परीक्षक द्वारा उपलब्ध कराये गए उपस्थिति-पत्रक में परीक्षार्थी द्वारा यथा-स्तम्भ परीक्षा की तिथि अंकित करते हुए उत्तरपुस्तिका की क्रम संख्या लिखकर अपना हस्ताक्षर किया जाएगा। परीक्षार्थी की उपस्थिति, अनुपस्थिति एवं निष्कासन से संबंधित संगत गोले को नीले/काले पेन से परीक्षक द्वारा भरा जाएगा न कि परीक्षार्थी द्वारा।
- परीक्षार्थी अपनी उत्तरपुस्तिका को आन्तरिक परीक्षक के पास जमा किये बिना परीक्षा भवन न छोड़ें।
- परीक्षा केन्द्र में कैलकुलेटर, मोबाइल फोन, इयर फोन, पेजर, ब्लूटूथ या इस प्रकार का कोई अन्य इलेक्ट्रॉनिक उपकरण ले जाना सख्त मना है।
- जाँच परीक्षा में गैर-उत्प्रेषित या जाँच परीक्षा में अनुपस्थित छात्र/छात्रा इंटरमीडिएट वार्षिक प्रायोगिक परीक्षा, 2023 में कदापि सम्मिलित नहीं हो सकते हैं।